

STATISTISCHES AMT

OFFICE STATISTIQUE

DER EUROPÄISCHEN GEMEINSCHAFTEN

DES COMMUNAUTÉS EUROPÉENNES

ÜBERSEEISCHE ASSOZIIERTE

ASSOCIÉS
D'OUTRE-MER

OVERZEESE
GEASSOCIEERDEN

ASSOCIATI
D'OLTREMARE

OVERSEAS ASSOCIATES

AUSSENHANDEL

COMMERCE EXTÉRIEUR

COMMERCIO CON L'ESTERO

BUITENLANDSE HANDEL

FOREIGN TRADE

1967 - N° 4

Mali	1966
Niger	1966/I
Niger	1966/II
Togo	1966
Dahomey	1966/III
Cameroun Or.	1966/II
Cameroun Féd.	1966/II

ISTITUTO STATISTICO

BUREAU VOOR DE STATISTIEK

DELLE COMUNITÀ EUROPEE

DER EUROPESE GEMEENSCHAPPEN

**STATISTISCHES AMT
DER EUROPÄISCHEN GEMEINSCHAFTEN**

Anschriften

Brüssel, 170, rue de la Loi — Tel. 35 80 40

Luxemburg, Hotel Staar — Tel. 4 08 41

**OFFICE STATISTIQUE
DES COMMUNAUTÉS EUROPÉENNES**

Adresses

Bruxelles, 170, rue de la Loi — tél. 35 80 40

Luxembourg, Hôtel Staar — Tél. 4 08 41

**ISTITUTO STATISTICO
DELLE COMUNITÀ EUROPEE**

Indirizzi

Bruxelles, 170, rue de la Loi — tel. 35 80 40

Lussemburgo, Hotel Staar — tel. 4 08 41

**BUREAU VOOR DE STATISTIEK
DER EUROPESE GEMEENSCHAPPEN**

Adressen

Brussel, Wetstraat, 170 — tel. 35 80 40

Luxemburg, Hotel Staar — tel. 4 08 41

**STATISTICAL OFFICE
OF THE EUROPEAN COMMUNITIES**

Addresses

Brussels, 170, rue de la Loi. Tel. 35 80 40

Luxembourg, Hotel Staar. Tel. 4 08 41

**Inhaltswiedergabe nur mit Quellennachweis
gestattet**

**La reproduction des données est subordonnée
à l'indication de la source**

**La riproduzione del contenuto è subordinata
alla citazione della fonte**

**Het overnemen van gegevens is toegestaan
mits duidelijke bronvermelding**

**Reproduction of the contents of this publication
is subject to acknowledgement of the source**

Associés d'Outre-Mer
STATISTIQUE DU COMMERCE EXTÉRIEUR

Überseeische Assoziierte
AUSSENHANDELSSTATISTIK

Associati d'Oltremare
STATISTICA DEL COMMERCIO CON L'ESTERO

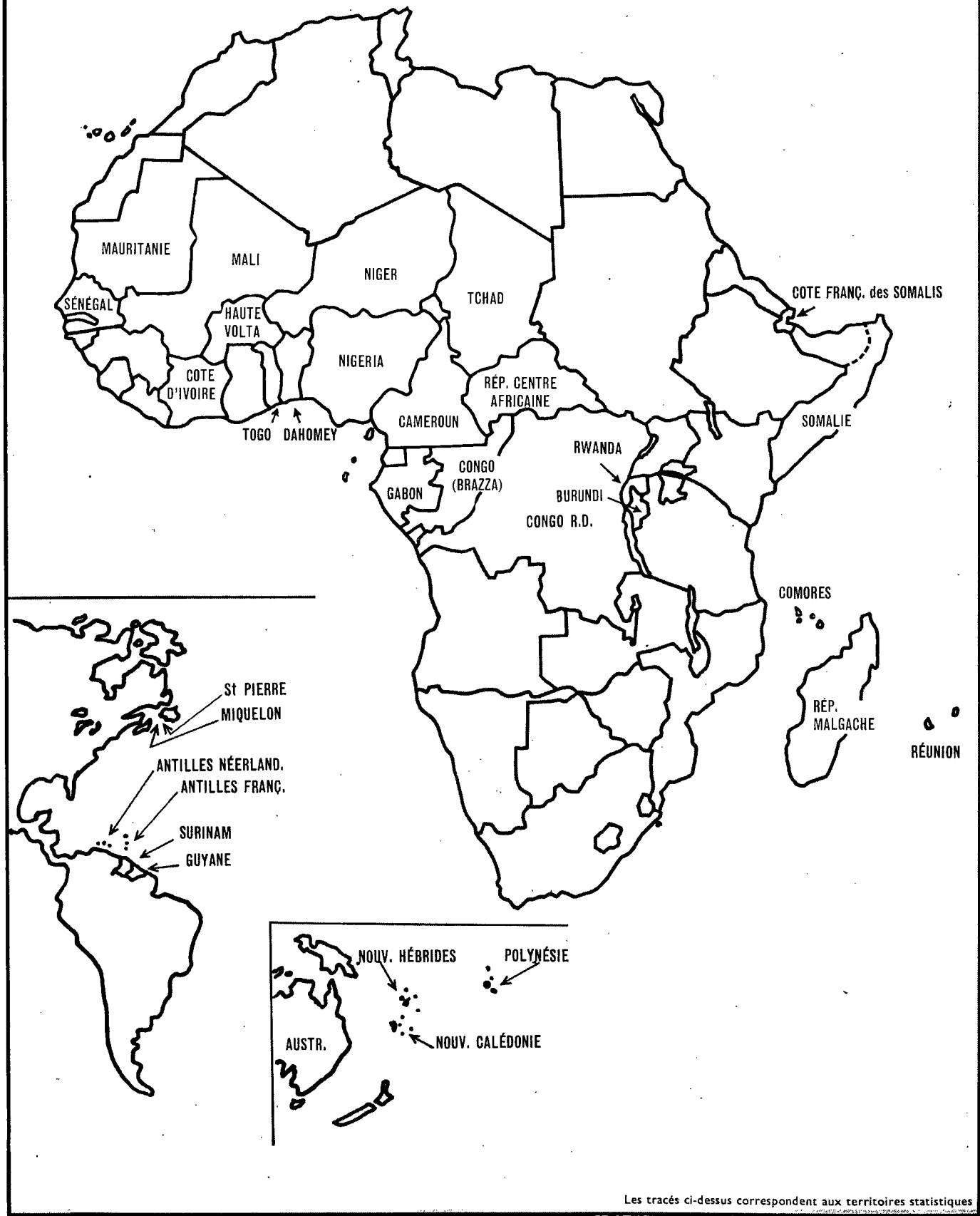
Overzeese Geassocieerden
STATISTIEK VAN DE BUITENLANDSE HANDEL

Overseas Associates
FOREIGN TRADE STATISTICS

1967 — No. 4

Mali	1966
Niger	1966/I
Niger	1966/II
Togo	1966
Dahomey	1966/III
Cameroun Or.	1966/II
Cameroun Féd.	1966/II

ASSOCIÉS D'OUTREMER



Les tracés ci-dessus correspondent aux territoires statistiques

TABLE GÉNÉRALE DES MATIÈRES

	Page		Page
Tableaux généraux :		Commerce extérieur par pays :	
Importations des AOM en provenance du Monde	14	Mali	12 mois 1966 27
Importations des AOM en provenance de la CEE	15	Niger	3 mois 1966 47
Exportations des AOM à destination du Monde	16	Niger	6 mois 1966 63
Exportations des AOM à destination de la CEE	17	Togo	12 mois 1966 83
Exportations des AOM :		Dahomey	9 mois 1966 107
Indices des valeurs courantes	18	Cameroun Or.	6 mois 1966 127
Indices globaux des prix (série provisoire)	19	Cameroun Féd.	6 mois 1966 151
Indices détaillés des prix	20		
Indices de volume (série provisoire)	26		
Graphique, indices de volume			

OBSERVATIONS GÉNÉRALES

Les données sur le commerce extérieur des Associés d'outre-mer arrivent à l'Office Statistique des Communautés Européennes dans des délais variables selon les pays d'origine et, parfois, selon les circonstances. Or, on ne peut raisonnablement attendre l'arrivée des dernières informations pour diffuser l'ensemble des renseignements portant sur le même trimestre; c'est ce qui explique la parution irrégulière des livrets relatifs à un pays déterminé. Mais cette solution ne facilite pas la consultation des documents et rend malaisée une interprétation générale des données.

Une couverture unique rassemblant, grâce à une reliure mobile, des livrets détachables dont chacun est consacré à un trimestre de commerce extérieur d'un Associé d'outre-mer, ouvre au lecteur la possibilité d'extraire à son gré les livrets relatifs à un pays donné ou à un trimestre déterminé et de rassembler sous une couverture unique une documentation suivie sur les problèmes qui le préoccupent le plus souvent.

Ces fascicules par pays présentent une analyse du commerce extérieur de chaque Associé d'outre-mer de la CEE par produits et par origine ou destination. Ils contiennent les données par classe de produits et pour chaque Groupe (CST 3 chiffres) ainsi que pour un certain nombre de Rubriques et Positions importantes à l'exportation (CST 5 chiffres). Les valeurs ont été uniformément exprimées en milliers d'unités de compte (1 000 \$) et les quantités

en tonnes sauf exceptions (voir sous « Abréviations » les initiales d'unités de quantité).

Les valeurs d'importation comprennent les coûts d'assurance et de transport jusqu'à la frontière du pays importateur (valeur caf) mais ne comprennent pas les droits de douane, impôts ou taxes perçus dans ce pays, et les valeurs d'exportation ne comprennent pas les coûts d'assurance et de transport au-delà de la frontière du pays déclarant (valeur fob).

L'amélioration progressive des résultats requiert l'épuration des données aberrantes ou la subdivision de celles qui portent sur une famille trop large de produits. Aussi certaines séries anciennes ont-elles été de ce fait modifiées et les nouveaux résultats sont marqués « r ». Des recherches complémentaires porteront sur d'autres produits litigieux et conduiront à de nouveaux remaniements dans les prochains mois.

Pour permettre une consultation plus facile des données déjà parues, on trouvera page 4 une table portant, pour chaque pays et chaque trimestre, le numéro de la publication où ces données sont reproduites.

Les graphiques tendent à retracer le volume des exportations en s'attachant, parmi les Associés, aux principaux exportateurs seulement.

ABRÉVIATIONS

CEE Communauté Economique Européenne	C Milliers de Carats
EAMA Etats Africains et Malgaches Associés à la CEE	G Grammes
TOM Territoires d'Outre-Mer associés à la CEE	T Tonnes métriques
DOM Départements d'Outre-Mer des Pays de la CEE	M Mètres
AOM Associés d'Outre-Mer de la CEE	S Mètres carrés
(AOM = EAMA + TOM + DOM)	V Mètres cubes
CST Classification Statistique et Tarifaire	L Litres
NDA Non dénommés ailleurs	N Nombre
	P Paires
	K Kilowatts-heure

Numéros de publication des données du commerce extérieur AOM

	Données trimestrielles											
	1964				1965				1966			
	I	II	III	IV	I	II	III	IV	I	II	III	IV
EAMA												
Mauritanie	65- 8	65- 8	65- 8	65-30	66- 1	66- 8						
Mali	66- 1	66- 1	66- 1	66- 1	66- 1	66- 1	66- 3	66- 9	66- 9	66-12	67- 1	67- 4
Haute-Volta	65-37	—		66- 6								
Niger	—	—	65-25	65-44	66- 1	66- 3	66- 5	66- 9	67- 4	67- 4		
Sénégal	—	65-27	65-34	65-40	65-45	66- 3	66- 5	66- 7	66-10	67- 3		
Côte-d'Ivoire	65-16	65-16	65-29	65-42		66- 5	66- 5	66- 7	66-10	66-12		
Togo	65- 5	65- 5	65-26	65-26	66- 4	66- 4	66- 4	66- 4	66- 8	66-12	67- 2	67- 4
Dahomey	65- 9	65- 9	65-23	65-33	65-44	66- 1	66- 3	67- 1	67- 1	67- 1	67- 4	
Cameroun	65- 7	65-14	65-35	65-35	65-45	66- 2	67- 2	67- 2	67- 3	67- 4		
Tchad	65- 1	65- 1	65-10	65-19	65-44	65-45	66- 3	66- 7	66- 9	66-10	67- 1	
Centrafrique	65- 3	65- 3	65-12	65-21	65-44	65-45	66- 3	66- 7	66- 9	66-10	67- 1	
Gabon	65- 2	65- 2	65-11	65-20	65-44	65-45	66- 3	66- 7	66- 9	66-10	67- 1	
Congo (Brazza)	65- 4	65- 4	65-13	65-22	65-44	65-45	66- 3	66- 7	66- 9	66-10	67- 1	
Congo (R.D.)	65-17	65-17	65-31	67- 2		67- 2						
Rwanda	67- 2	67- 2	67- 2	67- 2	67- 2	67- 2	67- 2	67- 2	67- 2	67- 2	67- 2	
Burundi												
Somalia												
Madagascar	65- 6	65- 6	65-15	66- 3	66- 5	66- 5	66- 5	66- 5	66- 8	66- 9	66-12	
TOM												
Curaçao-Aruba	65-14	65-14	65-24	65-38	66- 5	66- 6	66- 7	66- 8	67- 2	67- 3		
Surinam				66-11	66-11	66-11	66-11	66-11				
Côte française des Somalis	—	65-36	65-36	66- 2	66- 2	66- 3	66- 6	66- 8	66-12	67- 3		
Comores	—	—		65-43				66- 9				
Saint-Pierre-et-Miquelon	—	—		65-39				66- 8				
Nouvelle-Calédonie	—	—		65-41				66- 8				
Polynésie française				66- 2								
DOM												
Réunion												
Guadeloupe												
Martinique	65-18	65-32	65-32	65-32	65-44	65-45	66- 2	66- 4	66- 6	66-10	66-12	67- 3
Guyane												

Internationales Warenverzeichnis für den Aussenhandel (CST)

0 **LEBENDE TIERE UND NAHRUNGS- MITTEL**

- 00 **Lebende Tiere**
001 Lebende Tiere
- 01 **Fleisch und Fleischwaren**
011 Fleisch, frisch gekühlt und gefroren
012 Fleisch und Schlachtabfall, getrocknet, gesalzen oder geräuchert
013 Fleischzubereitungen und Fleischkonserven
- 02 **Molkereierzeugnisse und Eier**
022 Milch und Rahm
023 Butter
024 Käse und Quark
025 Vogeleier
- 03 **Fisch und Fischwaren**
031 Fisch, frisch oder einfach haltbar gemacht
032 Fischzubereitungen und Fischkonserven
- 04 **Getreide und Getreideerzeugnisse**
041 Weizen und Mengkorn
042 Reis
043 Gerste
044 Mais
045 Anderes Getreide als Weizen, Reis, Gerste und Mais
046 Grieß und Mehl aus Weizen oder Mengkorn
047 Grieß und Mehl aus anderem Getreide als Weizen oder Mengkorn
048 Zubereitungen auf der Grundlage von Getreide, Mehl oder Stärke
- 05 **Obst und Gemüse**
051 Obst und Südfrüchte, frisch, Nüsse, ausgen. Ölf Früchte
052 Trockenfrüchte
053 Zubereitungen und Konserven von Obst und Südfrüchten
054 Gemüse, Pflanzen und Knollen für Ernährungszwecke
055 Zubereitungen und Konserven aus Gemüse und Mehl von Früchten
- 06 **Zucker und Zuckerwaren**
061 Zucker und Honig
062 Zuckerwaren
- 07 **Kaffee, Tee, Kakao, Gewürze und Waren daraus**
071 Kaffee
072 Kakao
073 Schokolade und andere kakaohaltige Lebensmittelzubereitungen
074 Tee und Mate
075 Gewürze
- 08 **Futtermittel, frisch, getrocknet, zerkleinert oder gemahlen; Abfälle**
081 Futtermittel, frisch, getrocknet, zerkleinert oder gemahlen; Abfälle
- 09 **Verschiedene Nahrungsmittelzubereitungen**
091 Margarine und andere Speisefette
099 Nahrungsmittelzubereitungen, a.n.g.
- 1 **GETRÄNKE UND TABAK**
- 11 **Getränke**
111 Alkoholfreie Getränke ausgen. Fruchtsäfte
112 Alkoholische Getränke
- 12 **Tabak und Tabakwaren**
121 Rohtabak und Tabakabfälle
122 Tabakwaren
- 2 **ROHSTOFFE, AUSGEN. MINERALISCHE BRENNSTOFFE**
- 21 **Häute, Felle und Pelzfelle, roh**
211 Häute und Felle, roh
212 Pelzfelle, roh
- 22 **Ölsaaten und Ölf Früchte, auch gemahlen**
221 Ölsaaten und Ölf Früchte
- 23 **Rohkautschuk, natürlich, synthetisch oder regeneriert**
231 Rohkautschuk, natürlich, synthetisch oder regeneriert
- 24 **Holz und Kork**
241 Brennholz und Holzkohle
242 Rohholz, auch vier- oder zweiseitig grob zugerichtet
243 Holz, gesägt, gehobelt oder in ähnl. Weise bearbeitet
244 Naturkork und Korkabfälle

- 25 **Zellstoff und Papierabfälle**
251 Zellstoff und Papierabfälle
- 26 **Spinnstoffe und Abfälle von Spinnstoffen**
261 Seide
262 Wolle und Tierhaare
263 Baumwolle
264 Jute
265 Pflanzliche Spinnstoffe, ausgen. Baumwolle und Jute
266 Synthetische und künstliche Spinnfasern
267 Abfälle von Spinnstoffwaren und Lumpen
- 27 **Mineralische Rohstoffe, ausgen. Erze, Brennstoffe und Schmucksteine**
271 Natürliche Düngemittel
273 Werksteine, Sand und Kies
274 Schwefel und nicht gerösteter Schwefelkies
275 Natürliche Schleifmittel, einschließlich Industriediamanten
276 Andere mineralische Rohstoffe
- 28 **Erze und Metallabfälle**
281 Eisenerze und Konzentrate
282 Abfälle und Schrott von Eisen oder Stahl
283 Uedle NE-Metallerze, ausgen. Thorium und Uranerze
284 Abfälle von NE-Metallen
285 Silber, Platin und Platinbeimetallderze, Abfälle
286 Thorium und Uranerze und Konzentrate
- 29 **Tierische und pflanzliche Rohstoffe, a.n.g.**
291 Rohstoffe tierischen Ursprungs, a.n.g.
292 Rohstoffe pflanzlichen Ursprungs, a.n.g.
- 3 **MINERALISCHE BRENNSTOFFE, SCHMIERMITTEL UND VERWANDTE ERZEUGNISSE**
- 32 **Kohle, Koks und Briketts**
321 Kohle, Koks und Briketts
- 33 **Erdöl und Erdöldestillationserzeugnisse**
331 Erdöl, roh und getoppt
332 Erdöldestillationserzeugnisse
- 34 **Erdgas und Industriegase**
341 Erdgas und Industriegase
- 35 **Elektrischer Strom**
351 Elektrischer Strom
- 4 **TIERISCHE UND PFLANZLICHE FETTE UND ÖLE**
- 41 **Tierische Fette und Öle**
411 Tierische Fette und Öle
- 42 **Pflanzliche Öle**
421 Ausgewählte Fette, pflanzliche Öle
422 Andere Fette, pflanzliche Öle
- 43 **Öle und Fette, verarbeitet, und Wachse tierischen oder pflanzl. Ursprungs**
431 Öle und Fette, verarbeitet, und Wachse tierischen oder pflanzl. Ursprungs
- 5 **CHEMISCHE ERZEUGNISSE**
- 51 **Chemische Grundstoffe und Verbindungen**
512 Organische, chemische Erzeugnisse
513 Anorganische, chemische Grundstoffe Säuren, Oxyde und. Halogensalze
514 Andere anorganische, chemische Erzeugnisse
515 Radioaktive Stoffe und dergleichen
- 52 **Mineralteere und. rohe chem. Erzeugnisse aus Kohle, Erdöl und Naturgas**
521 Mineralteere und. rohe chem. Erzeugnisse aus Kohle, Erdöl und Naturgas
- 53 **Farbstoffe und Gerbstoffe**
531 Synthetische, organische Farbstoffe, natürlich Indigo und Farblacke
532 Farb und Gerbstoffauszüge und synthetische Gerbstoffe
533 Pigmente, Farben, Lacke und verwandte Erzeugnisse
- 54 **Medizinische und pharmazeutische Erzeugnisse**
541 Medizinische und pharmazeutische Erzeugnisse

- 55 **Riechstoffe, Körperpflege, Putz-, Wasch- und Reinigungsmittel**
551 Ätherische Öle und Riechstoffe
553 Riech- und Schönheitsmittel
554 Seifen und Putz-, Wasch- und Reinigungsmittel
- 56 **Chemische Düngemittel**
561 Chemische Düngemittel
- 57 **Sprengstoffe**
571 Sprengstoffe
- 58 **Kunststoffe, regenerierte Zellulose und Kunstharze**
581 Kunststoffe, regenerierte Zellulose und Kunstharze
- 59 **Chemische Erzeugnisse, a.n.g.**
599 Chemische Erzeugnisse, a.n.g.
- 6 **BEARBEITETE WAREN NACH BESCHAFFENHEIT GEGLIEDERT**
- 61 **Leder, Lederwaren und zugerichtete Pelzfelle**
611 Leder
612 Waren aus Leder und Kunstleder a.n.g.
613 Zugerichtete Pelzfelle, auch gefärbt
- 62 **Kautschukwaren, a.n.g.**
621 Halberzeugnisse aus Kautschuk
629 Andere Kautschukwaren, a.n.g.
- 63 **Holz und Korkwaren, ausgenommen Möbel**
631 Furniere, Kunstholz und anderes bearbeitetes Holz a.n.g.
632 Holzwaren a.n.g.
633 Korkwaren
- 64 **Papier, Pappe und Waren daraus**
641 Papier und Pappe
642 Waren aus Papierhalbstoff, Papier oder Pappe
- 65 **Garne, Gewebe, Textilfertigwaren und verwandte Erzeugnisse**
651 Garne aus Spinnstoffen
652 Baumwollgewebe, ausgenommen Spezialgewebe
653 Andere Gewebe, ausgenommen Spezialgewebe
654 Tülle, Spitzen, Stickereien, Bänder und Posamentierwaren
655 Spezialgewebe und verwandte Erzeugnisse
656 Spinnstoffwaren, a.n.g.
657 Fussbodenbeläge, Teppiche und Tapisserien
- 66 **Waren aus mineralischen Stoffen, a.n.g.**
661 Kalk, Zement und Baustoffe, ausgenommen aus Glas oder Keramik
662 Baumaterial aus keramischen Stoffen
663 Waren aus mineralischen Stoffen, ausgenommen Glas, a.n.g.
664 Glas
665 Glaswaren
666 Geschirr, Haushalts- und Ziergegenstände aus keramischen Stoffen
667 Edelsteine, Schmucksteine und echte Perlen, roh oder bearbeitet
- 67 **Eisen und Stahl**
671 Roheisen, Spiegeleisen, Eisen- und Stahlschwamm und Pulver ferroleg.
672 Stahlrohblöcke und Stahlhalbzeug
673 Stabstahl und Profile aus Stahl, einschl. Spundwandstahl
674 Breitflachstahl und Bleche
675 Bandstahl
676 Schienen und anderes Eisenbahnoberbaumaterial aus Stahl
677 Stahldraht ausgen. Walzdraht
678 Röhre, Rohrformverschlüsse und Verbindungsstücke aus Eisen oder Stahl
679 Guß- und Schmiedestücke, roh
- 68 **NE-Metalle**
681 Silber, Platin- und Platinbeimetalle
682 Kupfer
683 Nickel
684 Aluminium
685 Blei
686 Zink
687 Zinn
688 Uran und Thorium
689 Andere unedle NE-Metalle für die Metallindustrie
- 69 **Metallwaren**
691 Metallkonstruktionen und Teile davon

- 692 Sammelbehält., Fasser und Druckbehält., aus Metall für Transport und Lagerung
693 Kabel, Stacheldraht, Gitter und Geflechte aus Metall
694 Nägel und Schrauben
695 Werkzeuge aus unedlen Metallen
696 Schneidwaren und Bestecke
697 Metallwaren, vorwiegend für den Hausgebrauch
698 Andere bearbeitete Waren aus unedlen Metallen, a.n.g.
- 7 **MASCHINEN UND FAHRZEUGE**
- 71 **Maschinen, ausgen. elektrische Maschinen**
711 Dampfkessel und Kraftmaschinen, ausgen. elektrische
712 Schlepper, Maschinen und Apparate für die Landwirtschaft
714 Büromaschinen
715 Metallbearbeitungsmaschinen
717 Maschinen für die Textil- und Lederindustrie, Nähmaschinen
718 Maschinen für besonders genannte Industrien
719 Maschinen und Apparate, a.n.g.
- 72 **Elektrische Maschinen, Apparate und Geräte**
722 Elektrische Maschinen und Schaltgeräte
723 Drähte, Kabel, Isolatoren usw. für die Elektrizitätsverteilung
724 Apparate für Telegraphie, Telephonie, Fernsehen, Radar, usw.
725 Elektrische Haushaltsgeräte
726 Apparate für Elektromedizin und Bestrahlungen
729 Elektrische Maschinen und Apparate, a.n.g.
- 73 **Fahrzeuge**
732 Kraftfahrzeuge
733 Straßenfahrzeuge ohne Kraftantrieb
734 Luftfahrzeuge
735 Wasserfahrzeuge
- 8 **SONSTIGE BEARBEITETE WAREN**
- 81 **San. und hyg. Artikel, Heizkessel, usw; für Zentralheiz. Beleuchtungskörper**
812 San. und hyg. Artikel, Heizkessel, usw., Zentralheiz., Beleuchtungskörper
- 82 **Möbel**
821 Möbel
- 83 **Reiseartikel, Täschnerwaren und dergleichen**
- 84 **Bekleidung**
842 Pelzwaren, ausgen. Kopfbedeckungen
- 85 **Schuhe**
851 Schuhe
- 86 **Feinmechanische, optische und photochemische Erzeugnisse, Uhren**
861 Feinmechanische und optische Erzeugnisse
862 Photochemische Erzeugnisse
863 Kinofilme, belichtet und entwickelt
864 Uhren
- 89 **Bearbeitete Waren, a.n.g.**
891 Musikinstrumente, Plattenspieler und Schallplatten
892 Druckereierzeugnisse
893 Kunststoffwaren a.n.g.
894 Kinderwagen, Sportartikel, Spielzeug und Spiele
895 Bürobedarf
896 Kunstgegenstände, Sammlungsstücke und Antiquitäten
897 Schmuckwaren, Gold- und Silberschmiedewaren
899 Bearbeitete Waren, a.n.g.
- 9 **WAREN UND VORGÄNGE, NICHT NACH BESCHAFFENHEIT GEGLIEDERT**
- 911 Postpakete, anderweitig nicht zugeordnet
931 Rückwaren und besondere Ein- und Ausfuhr
941 Zootiere, Hunde, Katzen und Tiere, a.n.g.
951 Kriegswaffen und Munition
961 Nicht in Umlauf befindliche Münzen, ausgen. Goldmünzen

	Seite		Seite
Frankreich		Allgemeine Übersichten:	
Belgien-Luxemburg		Einfuhr der AOM aus der Welt	14
Niederlande		Einfuhr der AOM aus der EWG	15
Deutschland (BR)		Ausfuhr der AOM nach der Welt	16
Italien		Ausfuhr der AOM nach der EWG	17
EAMA Assoziierte Afrikanische Staaten und Madagaskar		Ausfuhr der AOM:	
Mauritanien		Indices der laufenden Werte	18
Mali		Gesamtindices der Preise (Vorläufige Reihe)	19
Obervolta		Einzelindices der Preise	20
Niger		Volumenindex (Vorläufige Reihe)	26
Senegal		Graphische Darstellung des Volumenindices	
Elfenbeinküste			
Togo			
Dahome			
Kamerun			
Tschad			
Zentralafrika			
Gabun			
Kongo (Brazza)			
Kongo (DR)			
Rwanda			
Burundi			
Somalia			
Madagaskar			
		Aussenhandel nach Ländern:	
		Mali	12 Monate 1966 27
		Niger	3 Monate 1966 47
		Niger	6 Monate 1966 63
		Togo	12 Monate 1966 83
		Dahome	9 Monate 1966 107
		Kamerun (Ost-)	6 Monate 1966 127
		Kamerun (Föd.)	6 Monate 1966 151

TOM Mit der EWG assoziierte überseeische Hoheitsgebiete

Curaçao
Aruba
Surinam
Französische Somaliküste
Komoren
St. Pierre und Miquelon
Neukaledonien
Französisch-Polynesien

DOM Überseeische Departements

Réunion
Guadeloupe
Martinique
Französisch-Guayana

AOM Assoziierte Überseegebiete

(AOM = EAMA + TOM + DOM)

CST Internationales Warenverzeichnis für den Aussenhandel (CST)

NDA a.n.g. (anderweitig nicht genannt)

C Tausend Karat

G Gramm

T Metrische Tonnen

M Meter

S Quadratmeter

V Kubikmeter

L Liter

N Stück

P Paar

K Kilowatt-Stunden

Die Angaben über den Aussenhandel der Überseeischen Assoziierten treffen beim Statistischen Amt der Europäischen Gemeinschaften je nach dem Herkunftsland und manchmal auch den gegebenen Verhältnissen zu unterschiedlichen Zeiten ein. Nun ist es aber verständlicherweise unmöglich, die letzten Informationen abzuwarten, um ein zusammenhängendes Ganzes herausgeben zu können. Daraus erklärt sich auch das unregelmässige Erscheinen der Hefte, die jeweils ein bestimmtes Land betreffen und zusammen das Bulletin des Aussenhandels der Überseeischen Assoziierten bilden. Aber diese Lösung erleichtert keineswegs die Einsichtnahme in die Dokumente und erschwert eine Gesamtauswertung der Informationen.

Eine Sammelmappe, in der dank eines Wechselbandes austauschbare Hefte vereinigt werden, von denen jedes einzelne ein Aussenhandelsvierteljahr eines Überseeischen Assoziierten behandelt, bietet dem Leser die Möglichkeit, nach Belieben die Hefte über ein bestimmtes Land oder Vierteljahr herauszunehmen und in einer Sammelmappe fortlaufende Unterlagen über die Fragen zu sammeln, die ihn am häufigsten beschäftigen.

Diese Hefte für jedes Land bringen eine Analyse des Aussenhandels aller mit der EWG assoziierten überseeischen Länder nach Erzeugnissen und nach Ursprung oder Bestimmung. Sie enthält nach CST-Teilen und -Gruppen (dreistellig) aufgegliederte Angaben sowie eine gewisse Zahl der für die Ausfuhr wichtigen Rubriken

und Positionen (vier- und fünfstellig). Von Ausnahmen abgesehen, sind die Werte einheitlich in Rechnungseinheiten (1 000 \$) und die Mengen in Tonnen ausgedrückt (vgl. Anfangsbuchstaben der Mengeneinheiten unter „Abkürzungen“).

Die Einfuhrwerte umfassen die Versicherungs- und Transportkosten bis zur Grenze des Einfuhrlandes (cif-Werte), aber nicht die Zölle, Steuern und sonstigen in diesem Lande erhobenen Abgaben, und die Ausfuhrwerte schliessen nicht die Versicherungs- und Transportkosten über die Grenzen des Meldelandes hinaus ein (fob-Werte).

Die schrittweise Verbesserung der Ergebnisse macht eine Ausmerzung von falschen oder eine Unterteilung derjenigen erforderlich, die sich auf eine zu große Gruppe von Erzeugnissen beziehen. Einige früher erschienene Reihen sind deshalb geändert worden; die neuen Ergebnisse sind mit „r“ bezeichnet. Erneute Veränderungen werden sich in den nächsten Monaten aus neuen Untersuchungen über andere umstrittene Erzeugnisse ergeben.

Um eine leichtere Einsichtnahme in die bereits erschienenen Angaben zu ermöglichen, ist auf Seite 4 ein Verzeichnis beigefügt, das für jedes Land und jedes Vierteljahr die Nummer der Veröffentlichung enthält, in dem diese Angaben zu finden sind.

Die bereits erwähnten graphischen Darstellungen versuchen, das Volumen der Ausfuhr aufzuzeigen, indem sie sich nur an die Hauptexporteure unter den Assoziierten halten.

IN DEN GRUNDTABELLEN ENTHALTENE ANGABEN

Zeitraum													
einfuhr (import)													
CST	WAREN			WERTE 1000 \$	CST	WAREN			WERTE 1000 \$	CST	WAREN		
	Ursprung	MENGE Einheit				Ursprung	MENGE Einheit				Ursprung	MENGE Einheit	
Zeitraum													
ausfuhr (export)													
CST	WAREN			WERTE 1000 \$	CST	WAREN			WERTE 1000 \$	CST	WAREN		
	Bestimmung	MENGE Einheit				Bestimmung	MENGE Einheit				Bestimmung	MENGE Einheit	

Classificazione Statistica e tariffaria (CST)

0 ANIMALI VIVI E PRODOTTI ALIMENTARI	25 Pasta per carta e avanzi di carta e cartone	55 Prodotti per profumeria o toiletta, cosmetici e detersivi,	69 Articoli manufatturati di metallo
00 Animali vivi	251 Pasta per carta e avanzi di carta e cartone	551 Oli essenziali e prodotti aromatici	691 Costruzioni metalliche e loro parti
001 Animali vivi	26 Fibre tessili e cascami di articoli tessili	553 Profumerie e prodotti di bellezza	692 Serbatoi, fusti, recipienti metallici per imballaggio e trasporto
01 Carni e preparazioni di carni	261 Seta	554 Saponi, liscivie e lucidi	693 Cavi, corde, trecce, reti di metallo
011 Carni fresche, refrigerate o congelate	262 Lane e pelli di origine animale	56 Concimi manufatturati	694 Chioderia e bulloneria
012 Carni e frattaglie secche, salate, affumicate	263 Cotone	561 Concimi manufatturati	695 Utensili di metallo comune
013 Preparazioni e conserve di carni	264 Juta	57 Esplosivi	696 Coltellerie e posaterie
02 Latte e derivati del latte, uova	265 Altre fibre vegetali, escl. il cotone e la juta	571 Esplosivi	697 Articoli di metallo, principalmente per usi domestici
022 Latte e crema di latte	266 Fiocco di fibre tessili sintetiche e artificiali	58 Materie plastiche, cellulosa rigenerata, resine artificiali	698 Altri articoli manufatturati di metallo comune
023 Burro	267 Abiti usati, cenci e stracci	581 Materie plastiche, cellulosa rigenerata resine artificiali	7 MACCHINE E APPARECCHI
024 Formaggi e latticini	27 Minerali, non metalliferi, escl. combustibili pietre e gemme	59 Prodotti chimici non nominati	71 Macchine non elettriche
025 Uova di volatili	271 Concimi naturali	599 Prodotti chimici non nominati	711 Caldaie e motori non elettrici
03 Pesci e preparazioni a base di pesce	273 Pietre da costruzione, sabbia, ghiaia	6 ARTICOLI MANUFATTURATI CLASSIFICATI PER MATERIE	712 Macchine, apparecchi e trattori agricoli
031 Pesci freschi, o conservati allo stato fresco	274 Zolfo e piriti di ferro non arrostate	61 Cuoio, pelli conciate, articoli di cuoio, pellicerie confezionate	714 Macchine per ufficio
032 Preparazioni e conserve di pesce, e crostacei	275 Abrasivi naturali, compresi i diamanti industriali	611 Cuoio	715 Macchine per la lavorazione dei metalli
04 Cereali e prodotti a base di cereali	276 Altri prodotti minerali greggi	612 Articoli manufatturati di cuoio naturale o artificiale	717 Macchine per industrie tessili e del cuoio, macchine per cucire
041 Frumento, e spelta, non macinati	28 Minerali e cascami di metalli	613 Pellicerie confezionate anche tinte	718 Macchine per altre industrie specializzate
042 Riso	281 Minerali e concentrati di ferro	62 Articoli di gomma n.n.	719 Macchine e apparecchi non nominati
043 Orzo non macinato	282 Rottami, cascami e avanzi di ghisa, ferro e acciaio	621 Semilavorati di gomma	72 Macchine e apparecchi elettrici
044 Granoturco non macinato	283 Minerali di metalli non ferrosi, escl. torio e uranio	629 Articoli manufatturati di gomma n.n.	722 Macchine elettriche e apparecchiature per interruzione
045 Cereali non macinati, esclusi frumento, riso, orzo, granturco	284 Cascami di metalli non ferrosi	63 Articoli di legno e di sughero	723 Fili, cavi, isolatori, ecc. per la distribuzione di elettricità
046 Semola e farina, di frumento, o spelta	285 Minerali di argento, e di platino e relativi cascami	631 Impiallaccature, legno artificiale, legno lavorato n.n.	724 Apparecchi per telegrafia, telefonia, televisione, radar
047 Semole e farine di cereali, escl. frumento, e spelta	286 Minerali e concentrati di torio e di uranio	632 Articoli manufatturati di legno	725 Apparecchi elettrodomestici
048 Preparazioni a base di cereali, di farine, di fecole	29 Altre materie gregge animali o vegetali	633 Articoli manufatturati di sughero	726 Apparecchi elettromedicali e radiologici
05 Frutta e ortaggi	291 Altre materie gregge di origine animale	64 Carta e sue applicazioni	729 Macchine e apparecchi elettrici non nominati
051 Frutta fresca e a guscio, escluse quelle oleose	292 Altre materie gregge di origine vegetale	641 Carta e cartoni	73 Materiale per trasporti
052 Frutta secca o disidratata	3 COMBUSTIBILI MINERALI, LUBRIFICANTI E PRODOTTI SIMILARI	642 Articoli di carta, pasta di carta o cartone	731 Veicoli per strade ferrate
053 Preparazioni e conserve di frutta	32 Carbon fossile, coke e agglomerati	65 Filati, tessuti, articoli manufatturati di fibre tessili	732 Autoveicoli terrestri
054 Ortaggi e piante mangerecce non disidratate	321 Carbon fossile, coke e agglomerati	651 Filati di fibre tessili	733 Veicoli terrestri, esclusi gli autoveicoli
055 Preparazioni e conserve di ortaggi, farine di frutta	33 Oli greggi, di petrolio e derivati	652 Tessuti di cotone, esclusi quelli speciali	734 Aeronavi
06 Zuccheri e preparazioni a base di zuccheri	331 Oli greggi, o parzialmente raffinati	653 Tessuti diversi dal cotone, esclusi quelli speciali	735 Navi
061 Zucchero e miele	332 Prodotti derivati dagli oli greggi di petrolio	654 Tulli, ricami, nastri, articoli di passamaneria	8 ARTICOLI MANUFATTI DIVERSI
062 Preparazioni a base di zuccheri	34 Gas di petrolio e gas illuminante	655 Tessuti speciali, articoli simili	81 Apparecchi sanitari, articoli di igiene, riscaldamento, illuminazione
07 Caffè, tè, cacao, spezie e prodotti derivati	341 Gas di petrolio e gas illuminante	656 Manufatti n.n. di materie tessili	812 Apparecchi sanitari, articoli di igiene, riscaldamento, illuminazione
071 Caffè	35 Energia elettrica	657 Copripavimenti, tappeti e tappezzerie	82 Mobili
072 Cacao	351 Energia elettrica	66 Lavori di minerali, non metalliferi	821 Mobili
073 Cioccolata e preparazioni contenenti cacao	4 GRASSI E OLI DI ORIGINE ANIMALE O VEGETALE	661 Calce, cementi, lavori per costruzioni, esclusi vetro e ceramica	83 Articoli da viaggio, sacche per provviste e articoli simili
074 Tè e mate	41 Grassi e oli di origine animale	662 Materiali da costruzione di materie ceramiche	831 Articoli da viaggio, sacche per provviste e articoli simili
075 Spezie	411 Grassi e oli di origine animale	663 Altri lavori di minerali non metalliferi, escluso vetro	84 Indumenti
08 Alimenti freschi, secchi, pestati, ecc. per animali	42 Oli di origine vegetale	664 Vetro	841 Indumenti
081 Alimenti freschi, secchi, pestati, ecc. per animali	421 Oli vegetali fissi e fluidi	665 Vetriere	842 Pellicce, esclusi gli articoli di cappelleria
09 Preparazioni alimentari diverse	422 Altri oli vegetali fissi	666 Articoli di materie ceramiche	85 Calzature
091 Margarina e grassi alimentari	43 Oli e grassi lavorati, cere di origine animale o vegetale	667 Pietre gemme e perle fini lavorate e non lavorate	851 Calzature
099 Altre preparazioni alimentari	431 Oli e grassi lavorati, cere di origine animale o vegetale	67 Ghisa, ferro e acciaio	86 Apparecchi scientifici, fotocinematografici e di orologeria
1 BEVANDE E TABACCHI	5 PRODOTTI CHIMICI	671 Ghisa, ferro spugnoso, polvere di ferro o acciaio, ferroleghie	861 Apparecchi scientifici, medici, ottici di misura di controllo
11 Bevande	51 Elementi e composti chimici	672 Lingotti e altre forme primarie, compresi semilavorati per tubi	862 Forniture fotografiche e cinematografiche
111 Bevande non alcoliche, esclusi succhi di frutta	512 Prodotti chimici organici	673 Barre e profilati di ferro o acciaio, palancole	863 Pellicole cinematografiche impressionate e sviluppate
112 Bevande alcoliche	513 Elementi chimici, acidi, ossidi, sali alogenati, inorganici	674 Larghi piatti e lamiere	864 Orologeria
12 Tabacchi, greggi e lavorati	514 Altri prodotti chimici inorganici	675 Nastri	89 Articoli e manufatti non nominati
121 Tabacchi, greggi e cascami	515 Materiali radioattivi e assimilati	676 Materiali per la costruzione di strade ferrate	891 Strumenti di musica fonografi e dischi
122 Tabacchi lavorati	52 Catrami minerali, e derivati chimici greggi di combustibili	677 Fili di ferro o di acciaio, esclusa vergella	892 Lavori stampati
2 MATERIE PRIME, ESCLUSI I COMBUSTIBILI MINERALI	521 Catrami minerali e derivati chimici greggi di combustibili	678 Tubi, tubature e raccordi di ghisa, ferro e acciaio	893 Lavori ed articoli di materie plastiche
21 Pelli e pelliccerie gregge	53 Sostanze coloranti e prodotti per tinta e concia	679 Lavori greggi di ghisa e acciaio stampati o forgiati	894 Veicoli non automobili, articoli da sport, giuochi
211 Pelli gregge, escluse le pelliccerie	531 Coloranti derivati dal catrame, indaco naturale e lacche coloranti	68 Metalli non ferrosi	895 Articoli da ufficio
212 Pelliccerie gregge	532 Estratti coloranti, tannini e prodotti concianti sintetici	681 Argento, platino, compresi i metalli del gruppo del platino	896 Oggetti da collezione e di antichità
22 Semi e frutti oleosi e relative farine	533 Pigmenti, pitture, vernici e prodotti assimilati	682 Rame	897 Minuterie, gioiellerie, oreficerie
221 Semi e frutti oleosi	54 Prodotti medicinali e farmaceutici	683 Nichelio	899 Articoli manufatturati non nominati
23 Gomma greggia, naturale, sintetica, e rigenerata	541 Prodotti medicinali e farmaceutici	684 Alluminio	9 PRODOTTI, E TRANSAZIONI NON CLASSIFICATI PER TIPO DI MERCI
231 Gomma greggia, naturale, sintetica e rigenerata	0	685 Piombo	911 Pacchi postali, non classificati altrove
24 Legno e sughero	00	686 Zinco	931 Merci di ritorno e transazioni speciali
241 Legna da ardere e carbone di legna	001	687 Stagno	941 Animali da zoo, cani, gatti e animali, non nominati altrove
242 Legno rozzo greggio, o semplicemente squadrato	01	688 Uranio e torio	951 Armi e munizioni da guerra
243 Legno, semplicemente segato	011	689 Altri metalli comuni non ferrosi utilizzati in metallurgia	961 Monete non aventi corso legale, escluse quelle d'oro
244 Sughero greggio e cascami	012		

	Pagina		Pagina
Francia		Tavole generali :	
Belgio-Lussemburgo		Importazioni degli AOM origine Mondo	14
Paesi-Bassi		Importazioni degli AOM origine CEE	15
Germania R.F.		Esportazioni degli AOM destinazione Mondo	16
Italia		Esportazioni degli AOM destinazione CEE	17
EAMA Stati Africani e Malgascio Associati alla CEE		Esportazioni degli AOM:	
Mauritania		Indici dei valori correnti	18
Mali		Indici globali dei prezzi	19
Alto Volta		Indici dettagliati dei prezzi	20
Niger		Indici di volume (serie provvisoria)	26
Senegal		Indici di volume — Grafico	
Costa d'Avorio			
Togo			
Dahomey			
Camerun			
Ciad			
Centrafrica			
Gabon			
Congo (Brazza)			
Congo (R.D.)			
Ruanda			
Burundi			
Somalia			
Madagascar			
TOM Territori d'Oltremare associati alla CEE			
Curacao			
Aruba			
Surinam			
Costa fr. dei Somali			
Comore			
St. Pierre e Miquelon			
Nuova Caledonia			
Polinesia francese			
DOM Dipartimenti d'Oltremare dei Paesi della CEE			
Riunione			
Guadalupa			
Martinica			
Guiana francese			

I dati sul commercio estero inviati dagli Associati d'oltremare all'Istituto Statistico delle Comunità Europee non sempre giungono con regolarità. Per ovviare agli eventuali ritardi che potrebbero presentarsi nelle pubblicazioni, si è ritenuto opportuno di non attendere le informazioni mancanti di qualche paese per pubblicare l'insieme dei dati riferentesi allo stesso trimestre, ma di procedere alla diffusione di quelli disponibili, presentandoli sotto forma di fascicoli per paese e tenendo conto esclusivamente della regolarità con la quale essi pervengono.

Ogni numero della pubblicazione, che appare mensilmente, si presenta con una copertina che raccoglie i vari fascicoli, ognuno dei quali si riferisce ad un paese e riproduce i dati per trimestre. Ciò dà al lettore la possibilità di scegliere quelli relativi ad un paese o ad un periodo determinato, di raccogliarli in un solo volume e di avere, in tal modo, una documentazione continua e omogenea.

Le statistiche del commercio estero di ogni Associato sono ventilate per prodotto, per origine e destinazione, per classe di prodotto, per gruppo (CST, 3 cifre) e per un certo numero di Rubriche e Posizioni importanti all'esportazione (CST, 5 cifre). I dati sono uniformemente espressi in migliaia di unità di conto (1 000 \$) e le quantità

in tonnellate, salvo eccezioni (cfr. nelle « Abbreviazioni » le iniziali dell'unità di quantità).

I valori d'importazione comprendono i costi d'assicurazione e di trasporto fino alla frontiera del paese importatore (valore cif.), ma non comprendono i diritti doganali, imposte o tasse percepiti in questo paese; mentre i valori d'esportazione non comprendono i costi d'assicurazione e di trasporto al di là della frontiera del paese dichiarante (valore fob).

Alcune serie precedentemente pubblicate sono state modificate in seguito all'epurazione di dati aberranti o alla suddivisione di quelli riguardanti un settore troppo vasto di prodotti. I nuovi risultati ottenuti sono contrassegnati da una « * ». Ulteriori analisi su altri prodotti soggetti a controversia potranno dar luogo ad altre correzioni.

Alla pagina 4 di ogni pubblicazione, il lettore troverà una tabella dove figura, per ogni paese e per ogni trimestre, il numero della pubblicazione dove questi dati sono stati riprodotti.

I grafici rappresentano il volume delle esportazioni e riprendono solamente quei paesi associati che figurano fra i principali esportatori.

OSSERVAZIONI

DATI CONTENUTI NELLE TABELLE DI BASE

Periodo											
importazioni (import)						importazioni (import)					
CST	PRODOTTO	QUANTITÀ	VALORE	CST	PRODOTTO	QUANTITÀ	VALORE	CST	PRODOTTO	QUANTITÀ	VALORE
	Origine	Unità	1000 \$		Origine	Unità	1000 \$		Origine	Unità	1000 \$
Periodo											
esportazioni (export)						esportazioni (export)					
CST	PRODOTTO	QUANTITÀ	VALORE	CST	PRODOTTO	QUANTITÀ	VALORE	CST	PRODOTTO	QUANTITÀ	VALORE
	Destinazione	Unità	1000 \$		Destinazione	Unità	1000 \$		Destinazione	Unità	1000 \$

0 VOEDINGSWAREN

- 00 Levende dieren
- 001 Levende dieren
- 01 Vlees en vleesbereidingen
- 011 Vlees, vers, gekoeld of bevroren
- 012 Vlees en eetbare slachtafvalfen, gezouten, gedroogd of geroekt
- 013 Vleesbereidingen, en vleesconserven
- 02 Zuivelprodukten en vogeleieren
- 022 Melk en room
- 023 Boter
- 024 Kaas, en wrongel
- 025 Vogeleieren
- 03 Vis en bereidingen van vis
- 031 Vis, vers of op eenvoudige wijze verduurzaamd
- 032 Bereidingen en conserven van vis, schaal-, schelp- of weekdieren
- 04 Granen en produkten van de meelin-dustrie
- 041 Tarwe en mengkoren, niet gemalen
- 042 Rijst
- 043 Gerst, niet gemalen
- 044 Mais, niet gemalen
- 045 Niet gemalen granen, andere dan tarwe, rijst, gerst en mais
- 046 Gries en meel, van tarwe en mengkoren
- 047 Gries en meel, van granen, andere dan tarwe of mengkoren
- 048 Bereidingen van granen, meel of zetmeel
- 05 Fruit en groenten
- 051 Vers fruit en niet oliehoudende noten
- 052 Fruit, gedroogd
- 053 Bereidingen en conserven van fruit
- 054 Groenten, planten, wortels en knollen, voor voeding, niet gedehydrerd
- 055 Bereidingen en conserven van groenten, meel van vruchten
- 06 Suiker en suikerwerk
- 061 Suiker en honig
- 062 Suikerwerk en preparaten
- 07 Koffie, thee, cacao, specerijen en produkten daarvan
- 071 Koffie
- 072 Cacao
- 073 Chocolade en andere voedingsmiddelen, welke cacao bevatten
- 074 Thee en mate
- 075 Specerijen
- 08 Veevoeder, vers, gedroogd, fijngemaakt, of gemalen afvallen
- 081 Veevoeder, vers, gedroogd, fijngemaakt, of gemalen afvallen
- 09 Diverse voedingsprodukten
- 091 Margarine en andere spijsvetten
- 099 Voedingsprodukten, n.e.g.

1 DRANKEN EN TABAK

- 11 Dranken
- 111 Alcoholvrije dranken, m.u.v. vruchtessappen
- 112 Alcoholhoudende dranken
- 12 Tabak, ruw en bewerkt
- 121 Ruwe tabak en afvallen van tabak
- 122 Tabaksfabrikaten

2 GRONDSTOFFEN, M.U.V. MINERALE BRANDSTOFFEN

- 21 Huiden en pelderijen, ongeloooid
- 211 Huiden, ongeloooid
- 212 Pelderijen, ruw
- 22 Oliehoudende zaden en vruchten en meel daarvan
- 221 Oliehoudende zaden en vruchten en meel daarvan
- 23 Ruwe rubber, natuurlijk, synthetisch en geregeneerd
- 231 Ruwe rubber, natuurlijk, synthetisch en geregeneerd
- 24 Hout en kurk
- 241 Brandhout en houtskool
- 242 Rondhout, onbewerkt of enkel vierkant behakt of gezaagd
- 243 Hout, gezaagd, gesneden, geschild of eenvoudig bewerkt
- 244 Ruwe kurk en afval
- 25 Papierstof en afval van papier
- 251 Papierstof en afval van papier
- 26 Textielstoffen en afval van textielstoffen en textielwaren
- 261 Zijde
- 262 Wol en haar van dieren

- 263 Katoen
- 264 Jute
- 265 Plantaardige textielvezels, m.u.v. katoen en jute
- 266 Synthetische en kunstmatige stapelvezels
- 267 Oude kleren en dergelijke, lompen en vodden
- 27 Minerale, niet-metaalhoudende produkten, m.u.v. brandstoffen en edelstenen
- 271 Natuurlijke meststoffen
- 273 Natuursteen voor het bouwbedrijf, zand en grint
- 274 Zwavel en ongeroost ijzerkies
- 275 Natuurlijke slijpmiddelen, m.i.v. industriediamant
- 276 Andere ruwe minerale produkten
- 28 Ertsen en metaalresiduen
- 281 Ijzererts, ook indien geconcentreerd
- 282 Schroot, resten en afvallen van gietijzer, ijzer of staal
- 283 Ertsen van non-ferrometalen, m.u.v. uranium en thorium
- 284 Resten en afvallen van non-ferrometalen
- 285 Zilvererts, platinaerts en ertsen van platina-metalen; afvallen
- 286 Ertsen en concentraten van thorium en uranium
- 29 Ruwe produkten van dierlijke of plantaardige oorsprong, n.e.g.
- 291 Ruwe produkten van dierlijke oorsprong, n.e.g.
- 292 Ruwe produkten van plantaardige oorsprong, n.e.g.
- 3 Minerale brandstoffen, smeermiddelen en soortgelijke produkten
- 32 Kolen, cokes en briketten
- 321 Kolen, cokes en briketten
- 33 Aardoliën en distillatieprodukten daarvan
- 331 Aardoliën, ruw en gedeeltelijk geraffineerd
- 332 Distillatieprodukten van aardoliën
- 34 Aardgas en fabrieksgas
- 341 Aardgas en fabrieksgas
- 35 Elektrische energie
- 351 Elektrische energie
- 4 VETTEN EN OLIËN, VAN DIERLIJKE OF PLANTAARDIGE OORSPRONG
- 41 Vetten en oliën, van dierlijke oorsprong
- 411 Vetten en oliën, van dierlijke oorsprong
- 42 Plantaardige vette oliën
- 421 Zachte, plantaardige vette oliën
- 422 Andere plantaardige vette oliën
- 43 Was, bewerkte oliën en vetten van dierlijke of plantaardige oorsprong
- 431 Was, bewerkte oliën en vetten van dierlijke of plantaardige oorsprong
- 5 CHEMISCHE PRODUKTEN
- 51 Chemische elementen en verbindingen
- 512 Organische chemische produkten
- 513 Chemische elementen, anorganische zuren, oxyden en halogeenzouten
- 514 Andere anorganische chemische produkten
- 515 Radioactieve stoffen en dergelijke
- 52 Minerale teer en ruwe chemische derivaten van brandstoffen
- 521 Minerale teer en ruwe chemische derivaten van brandstoffen
- 53 Looistoffen kleur- en verfstoffen
- 531 Synthetische organische kleurstoffen, natuurlijke indigo verflakken
- 532 Looi- en verextracten, synthetische looistoffen
- 533 Pigmenten, verfstoffen, vernis, en daarmee gelijkgestelde produkten
- 54 Geneeskrachtige en farmaceutische produkten
- 541 Geneeskrachtige en farmaceutische produkten
- 55 Aromatische produkten, toiletprodukten en onderhoudsmiddelen
- 551 Etherische oliën en aromatische produkten

- 553 Parfumerieën en schoonheidsmiddelen
- 554 Zeep en onderhoudsmiddelen
- 56 Kunstmeststoffen
- 561 Kunstmeststoffen
- 57 Springstoffen
- 571 Springstoffen
- 58 Kunstmatige plastische stoffen, geregeneerde cellulose, kunstharsen
- 581 Kunstmatige plastische stoffen, geregeneerde cellulose, kunstharsen
- 59 Chemische produkten, n.e.g.
- 599 Chemische produkten, n.e.g.
- 6 FABRIKATEN, GERANGSCHIJK NAAR DE GRONDSTOF
- 61 Gelooide huiden, leder en lederwaren, bereide pelderijen
- 611 Leder
- 612 Werken van leder of van kunstleder, n.e.g.
- 613 Bereide pelderijen, al dan niet geverfd
- 62 Werken van rubber, n.e.g.
- 621 Halffabrikaten van rubber
- 629 Werken van rubber, n.e.g.
- 63 Werken van hout of van kurk
- 631 Fineer, kunsthout en ander bewerkt hout, n.e.g.
- 632 Werken van hout, n.e.g.
- 633 Werken van kurk
- 64 Papier, karton, en werken daarvan
- 641 Papier en karton
- 642 Werken van papierstof, van papier of van karton
- 65 Garen, weefsels, geconfectioneerde textielwaren, en dergelijke
- 651 Textielgaren
- 652 Weefsels van katoen, m.u.v. bijzondere weefsels
- 653 Weefsels, andere dan van katoen, m.u.v. bijzondere weefsels
- 654 Tule, kant, borduurwerk, lint en passemmentwerk
- 655 Bijzondere weefsels en dergelijke artikelen
- 656 Werken van textielstoffen, n.e.g.
- 657 Vloerbedekking, tapijten en tapisserieën
- 66 Fabrikaten van minerale stoffen, andere dan metalen
- 661 Kalk, cement en bouw materiaal, andere dan van glas en keramiek
- 662 Bouw materiaal van keramische stoffen
- 663 Fabrikaten van minerale stoffen, andere dan metaal en glas, n.e.g.
- 664 Glas
- 665 Glaswerk
- 666 Vaatwerk, versieringsvoorwerpen en dergelijke, van keramische stoffen
- 667 Edelstenen en echte parels, al dan niet bewerkt
- 67 Gietijzer, ijzer en staal
- 671 Giet- en spiegelijzer, ijzer- en staalspons, poeder, ferrolegeringen
- 672 Ingots en andere halffabrikaten
- 673 Staven en profielen van ijzer of staal, m.i.v. damwandprofielen
- 674 Universaalplaten en ander plaatijzer en plaatstaal
- 675 Bandijzer en bandstaal
- 676 Rails en andere bestanddelen van spoorbanen
- 677 Ijzer- en staaldraad, m.u.v. walsdraad
- 678 Buizen, pijpen en fittings van gietijzer, ijzer of staal
- 679 Ruwe giet- of smeedstukken, van ijzer of staal
- 68 Non-ferrometalen
- 681 Zilver en platina, m.i.v. de metalen van de platinagroep
- 682 Koper
- 683 Nikkel
- 684 Aluminium
- 685 Lood
- 686 Zink
- 687 Tin
- 688 Uranium en thorium
- 689 Andere onedele non-ferrometalen, gebruikt in de metaalindustrie
- 69 Metaalwaren
- 691 Constructiewerken en onderdelen van metaal
- 692 Reservoiren, vaten en dergelijke bergingsmiddelen van metaal, voor opslag of vervoer

- 693 Kabel, prikkeldraad, gaas en traliwerk van metaal
- 694 Nagels, spijkers en dergelijke, bout- en Schroefwerk van metaal
- 695 Werktuigen van onedel metaal
- 696 Messenmakerswerk, lepels, vorken, taartschepen en dergelijke artikelen
- 697 Metaalwaren, hoofdzakelijk voor huishoudelijk gebruik
- 698 Andere werken van onedel metaal
- 7 MACHINES EN VERVOERMATERIEEL
- 71 Niet-elektrische machines
- 711 Stoomketels en niet-elektrische motoren
- 712 Tractors, machines en werktuigen voor de landbouw
- 714 Kantoomachines
- 715 Machines voor metaalbewerking
- 717 Machines voor de textiel- en lederindustrie, naaimachines
- 718 Machines voor andere, nader bepaalde industrieën
- 719 Machines en apparaten, n.e.g.
- 72 Elektrische machines en apparaten
- 722 Elektrische machines, schakelapparatuur en dergelijke toestellen
- 723 Draad, kabel, isolatoren enz. voor elektriciteit
- 724 Toestellen voor telegrafie, telefonie, televisie en radar
- 725 Elektrische huishoudapparaten
- 726 Elektrische toestellen voor medisch gebruik, röntgentoestellen en dergelijke
- 729 Elektrische machines en apparaten, n.e.g.
- 73 Vervoermaterieel
- 731 Rollend materieel voor spoor en tramwegen
- 732 Motorvoertuigen voor het wegvervoer
- 733 Voertuigen voor het wegvervoer, zonder eigen beweegkracht
- 734 Vliegtuigen
- 735 Schepen en drijvend materieel
- 8 DIVERSE FABRIKATEN, N.E.G.
- 81 Sanitaire en hygiënische artikelen, verwarmings- en verlichtingstoestellen
- 812 Sanitaire en hygiënische artikelen, verwarmings- en verlichtingstoestellen
- 82 Meubelen
- 821 Meubelen
- 83 Reisartikelen, handtassen en dergelijke artikelen
- 831 Reisartikelen, handtassen en dergelijke artikelen
- 84 Kleding
- 841 Kleding
- 842 Bontwerk, m.u.v. hoofddeksets
- 85 Schoeisel
- 851 Schoeisel
- 86 Apparaten voor wetenschap, foto- en cinematografie; uurwerken
- 861 Wetenschappelijke, medische en optische apparaten, meet- en controletoeestellen
- 862 Benodigdheden voor de foto- en cinematografie
- 863 Cinematografische films, belicht en ont-wikkeld
- 864 Uurwerken
- 89 Fabrikaten, n.e.g.
- 891 Muziekinstrumenten, grammofonen en platen
- 892 Drukwerk
- 893 Werken van kunstmatige plastische stoffen, n.e.g.
- 894 Kinderwagens, sportartikelen, speelgoed en spellen
- 895 Kantoorbenodigdheden
- 896 Kunstvoorwerpen, voorwerpen voor verzamelingen en antiquiteiten
- 897 Bijouterieën, juwelen en edelsmidswerk
- 899 Andere fabrikaten, n.e.g.
- 9 GOEDEREN, NIET ELTERS GERANGSCHIJK
- 911 Postpakketten, niet elders gerangschikt
- 931 Retourgoederen en speciale transacties
- 941 Dieren voor dierentuinen, honden, katten en dieren, n.e.g.
- 951 Oorlogswapens en munitie
- 961 Niet in circulatie zijnde munten, m.u.v. gouden munten

Frankrijk
België-Luxemburg
Nederland
BR Duitsland
Italië
EAMA Geassocieerde Afrikaanse Staten en Madagaskar
Mauritanië
Mali
Boven-Volta
Niger
Senegal
Ivoorkust
Togo
Dahomey
Kameroen
Tsjaad
Centraalafrika
Gaboen
Kongo (Brazza)
Kongo BR
Rwanda
Burundi
Somalië
Madagaskar

TOM Overzeese gebieden geassocieerd met de EEG

Curaçao
Aruba
Suriname
Frans-Somaliland
Comoren
Saint-Pierre en Miquelon
Nieuw-Caledonië
Frans-Polynesië

DOM Overzeese Departementen van de landen van de EEG

Réunion
Guadeloupe
Martinique
Frans-Guyana

GLO Geassocieerde landen overzee (AOM = EAMA + TOM + DOM)
CST Classificatie voor Statistiek en Tarief
NEG Niet elders genoemde
K Duizend karaat
G Gram
T Metrieke tonnen
M Meter
S Vierkante meter
V Kubieke meter
L Liter
N Aantal
P Paar
K Kilowattuur

Algemene tabellen :

Invoer van de overzeese geassocieerde landen afkomstig uit de gehele wereld	Biz. 14
Invoer van de geassocieerde overzeese landen uit de EEG	15
Uitvoer van de geassocieerde overzeese landen naar de gehele wereld	16
Uitvoer van de geassocieerde landen naar de EEG	17
Uitvoer van de overzeese geassocieerde landen :	
Indexcijfers van de waarde volgens lopende prijzen	18
Globale prijsindexcijfers (voorlopige reeks)	19
Gedetailleerde prijsindexcijfers	20
Volume-indexcijfers (voorlopige reeks)	26
Grafiek, volume-indexcijfer	

Binnenlandse handel per land :

Mali	12 maanden 1966	Biz. 27
Niger	3 maanden 1966	47
Niger	3 maanden 1966	63
Togo	12 maanden 1966	83
Dahomey	9 maanden 1966	107
Kameroen	6 maanden 1966	127
Kameroen (Fed.)	6 maanden 1966	151

ALGEMENE OPMERKINGEN

De cijfers over de buitenlandse handel van de geassocieerde overzeese landen komen bij het Bureau voor de Statistiek der Europese Gemeenschappen na verloop van uiteenlopende perioden binnen al naar gelang van het land van herkomst en soms van de omstandigheden. Men kan dus redelijkerwijs niet de ontvangst van de laatste cijfers afwachten om het totaal van de gegevens betrekking hebbende op eenzelfde kwartaal te verspreiden, hetgeen de onregelmatige verschijning van de publikaties over een bepaald land verklaart. De gekozen oplossing vergemakkelijkt echter de raadpleging van de documenten niet en maakt een algemene interpretatie van de cijfers moeilijk.

Een uniforme omslag waarin, dank zij een speciale band, losse publikaties kunnen worden verzameld waarvan elk gewijd is aan een kwartaal van de buitenlandse handel van een geassocieerd overzees land, biedt de lezer de mogelijkheid om naar believen de publikaties betreffende een bepaald land of een bepaald kwartaal uit te nemen en in een uniforme band een logisch gerangschikte documentatie te verzamelen over de vraagstukken waarin hij het meest belang stelt.

Deze publikatie biedt in bandjes per land een analyse van de buitenlandse handel van de geassocieerde overzeese landen naar produkt, naar herkomst en naar bestemming. Zij bevat de cijfers per goederenklasse en voor elke groep (CST 3 cijfers) alsmede voor een zeker aantal rubrieken en belangrijke posten bij de uitvoer

(CST 5 cijfers). De waarden werden uniform uitgedrukt in reken-eenheden (1 000 \$) en de hoeveelheden in tonnen, behoudens uitzonderingen (zie onder « Afkortingen » de beginletters van de diverse maten).

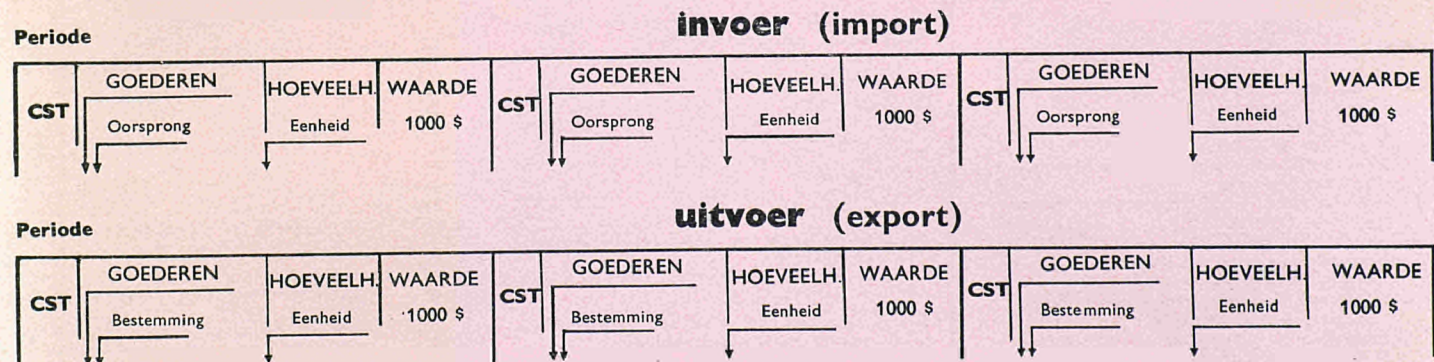
De invoerwaarden omvatten de kosten van verzekering en vervoer tot de grens van het invoerende land (waarde cif) maar niet de douanerechten, belastingen of accijnzen in dit land geheven, terwijl de uitvoerwaarden de verzekerings- en vervoerkosten tot over de grens van het declarerende land niet omvatten (waarde fob).

De geleidelijke verbetering van de resultaten houdt in dat afwijkende gegevens worden geëlimineerd of veel omvattende cijfers worden beperkt. Sommige oude reeksen werden daarom gewijzigd; de nieuwe resultaten zijn aangegeven met « r ». Aanvullend onderzoek zal worden gewijd aan andere produkten ten aanzien waarvan moeilijkheden bestaan en op grond van dit onderzoek zullen in de eerstkomende maanden nieuwe wijzigingen worden aangebracht.

Voor een gemakkelijke raadpleging van de reeds verschenen cijfers vindt men op blz. 4 een tabel waarin voor elk land en voor elk kwartaal het nummer van de publikatie waarin deze cijfers voorkomen is weergegeven.

In de grafieken wordt het volume van de uitvoer aangegeven, waarbij alleen de uitvoer van de belangrijkste exporteurs onder de geassocieerde landen wordt opgenomen.

IN DE BASISTABELLEN OPGENOMEN GEGEVENS



Statistical and tariff classification (CST)

0 FOOD AND LIVE ANIMALS

- 00 Live animals**
 001 Live animals
- 01 Meat and meat preparations**
 011 Meat, fresh, chilled or frozen
 012 Meat, dried, salted or smoked, not canned
 013 Meat, canned, and meat preparations, canned and not canned
- 02 Dairy products and eggs**
 022 Milk and cream
 023 Butter
 024 Cheese and curd
 025 Eggs
- 03 Fish and fish preparations**
 031 Fish, fresh and simply preserved
 032 Fish, canned, and fish preparations, canned or not canned
- 04 Cereals and cereal preparations**
 041 Wheat and spelt (including meslin), unmilled
 042 Rice
 043 Barley, unmilled
 044 Maize (corn), unmilled
 045 Cereals, unmilled n.e.s.
 046 Meal and flour of wheat and spelt (including meslin)
 047 Cereals, milled, except wheat meal and flour
 048 Cereal preparations including preparations from flour and starch of fruits and vegetables
- 05 Fruits and vegetables**
 051 Fruits, fresh, and nuts (not including oil nuts), fresh or dried
 052 Dried fruits, including artificially dehydrated
 053 Fruits preserved and fruit preparations
 054 Vegetables and roots and tubers, fresh and dry, not including artificially dehydrated
 055 Vegetables preserved and vegetable preparations
- 06 Sugar and sugar preparations**
 061 Sugar
 062 Sugar confectionery and other sugar preparations
- 07 Coffee, tea, cocoa, spices and manufactures thereof**
 071 Coffee
 072 Cocoa
 073 Chocolate and chocolate preparations
 074 Tea and maté
 075 Spices
- 08 Feeding stuff for animals (not including unmilled cereals)**
 081 Feeding stuff for animals (not including unmilled cereals)
- 09 Miscellaneous food preparations**
 091 Margarine and shortening
 099 Food preparations n.e.s.

1 BEVERAGES AND TOBACCO

- 11 Beverages**
 111 Non-alcoholic beverages
 112 Alcoholic beverages
- 12 Tobacco and tobacco manufactures**
 121 Tobacco, unmanufactured
 122 Tobacco manufactures

2 CRUDE MATERIALS, INEDIBLE, EXCEPT FUELS

- 21 Hides, skins and fur skins, undressed**
 211 Hides and skins (except fur skins), undressed
 212 Fur skins, undressed
- 22 Oil-seeds, oil nuts and oil kernels**
 221 Oil-seeds, oil nuts and oil kernels
- 23 Crude rubber, including synthetic and reclaimed**
 231 Crude rubber, including synthetic and reclaimed
- 24 Wood, lumber and cork**
 241 Fuel wood and charcoal
 242 Wood in the round or roughly squared
 243 Wood shaped or simply worked
 244 Cork, raw and waste
- 25 Pulp and waste paper**
 251 Pulp, cellulose and waste paper

26 Textile fibres (not manufactured into yarn, thread or fabrics) and waste

- 261 Silk
 262 Wool and other animal hair
 263 Cotton
 264 Jute, including jute cuttings and waste
 265 Vegetable textile, fibres, except cotton and jute
 266 Synthetic and artificial fibres
 267 Waste materials from textile fabrics including rags
- 27 Crude fertilizers and crude minerals, excluding coal, petroleum and precious stones**
 271 Fertilizers, crude
 273 Stone, sand and gravel
 274 Sulphur and unroasted iron pyrites
 275 Natural abrasives, including industrial diamonds
 276 Other crude minerals
- 28 Metalliferous ores and metal scrap**
 281 Iron ore and concentrates
 282 Iron and steel scrap
 283 Ores of non-ferrous base metals and concentrates
 284 Non-ferrous metal scrap
 285 Silver and platinum ores
 286 Ores and concentrates of uranium and thorium
- 29 Animal and vegetable crude materials, n.e.s.**
 291 Crude animal materials, n.e.s.
 292 Crude vegetable materials, n.e.s.

3 MINERALS FUELS, LUBRICANTS AND RELATED MATERIALS

- 32 Coal, coke and briquettes**
 321 Coal, coke and briquettes
- 33 Petroleum and petroleum products**
 331 Petroleum, crude and partly refined
 332 Petroleum products
- 34 Gas**
 341 Gas, natural and manufactured
- 35 Electric energy**
 351 Electric energy
- 4 ANIMAL AND VEGETABLE OILS AND FATS**
 41 Animal oils and fats
 411 Animal oils and fats
 42 Vegetable oils and fats
 421 Vegetable oils, soft
 422 Other vegetable oils
 43 Animal and vegetable oils and fats processed, and waxes of animal or vegetable origin
 431 Animal and vegetable oils and fats processed, and waxes of animal or vegetable origin

5 CHEMICAL PRODUCTS

- 51 Chemical elements and compounds**
 512 Organic chemicals
 513 Inorganic chemicals: Elements, oxides and halogen salts
 514 Other inorganic chemicals
 515 Radio-active and associated materials
- 52 Mineral tar and crude chemicals from coal, petroleum and natural gas**
 521 Mineral tar and crude chemicals from coal, petroleum and natural gas
- 53 Dyeing, tanning and colouring materials**
 531 Synthetic organic dyestuffs and natural indigo
 532 Dyeing and tanning extracts, and synthetic tanning materials
 533 Pigments, paints, varnishes and related materials
- 54 Medicinal and pharmaceutical products**
 541 Medicinal and pharmaceutical products
- 55 Essential oils and perfume materials; toilet; polishing and cleansing preparations**
 551 Essential oils, perfume and flavour materials
 553 Perfumery and cosmetics
 554 Soaps, cleansing and polishing preparations
- 56 Fertilizers manufactured**
 561 Fertilizers, manufactured

57 Explosives

- 571 Explosives
- 58 Plastic materials, regenerated cellulose, artificial resins**
 581 Plastic materials, regenerated cellulose, artificial resins
- 59 Miscellaneous chemical materials and products**
 599 Chemical materials and products n.e.s.
- 6 MANUFACTURED GOODS CLASSIFIED CHIEFLY BY MATERIAL**
61 Leather, leather manufactures, n.e.s. and dressed furs
 611 Leather
 612 Manufactures of leather and artificial or reconstituted leather, n.e.s.
 613 Furs, dressed or dressed-and-dyed
- 62 Rubber manufactures, n.e.s.**
 621 Rubber fabricated materials
 629 Rubber manufactures, n.e.s.
- 63 Wood and cork manufactures (excluding furniture)**
 631 Veneers, plywood boards, artificial or reconstituted wood and other wood, worked, n.e.s.
 632 Wood manufactures, n.e.s.
 633 Cork manufactures
- 64 Paper, paper-board and manufactures thereof**
 641 Paper and paper-board
 642 Articles made of pulp, of paper and of paper-board
- 65 Textile yarn, fabrics, made-up articles and related products**
 651 Textile yarn and thread
 652 Cotton fabrics of standard type (not including narrow and special fabrics)
 653 Textile fabrics of standard type (not including narrow and special fabrics), other than cotton fabrics
 654 Tulle, lace, embroidery, ribbons, trimmings and other small wares
 655 Special textile fabrics and related products
 656 Made-up articles, wholly or chiefly of textile materials, n.e.s. (other than clothing and footwear)
 657 Floor coverings, tapestries, etc.
- 66 Non-metallic mineral manufactures, n.e.s.**
 661 Lime, cement and fabricated building materials, except glass and clay materials
 662 Clay construction materials and refractory construction materials
 663 Mineral manufactures, n.e.s., not including clay and glass
 664 Glass
 665 Glassware
 666 Pottery
 667 Precious and semi-precious stones and pearls, unworked and worked
- 67 Iron and steel**
 671 Pig iron, spiegel ei sen, sponge iron, iron and steel, powder and ferro-alloys
 672 Ingots and other primary forms, including semis for seamless tubes
 673 Iron and steel bars, rods, angles, shapes and sections (including sheet piling)
 674 Universals, plates and sheets
 675 Hoop and strip
 676 Rails and railway track construction material
 677 Iron and steel wire
 678 Tubes, pipes and fittings of iron or steel (including cast iron)
 679 Iron and steel castings and forgings
- 68 Non-ferrous metals**
 681 Silver and platinum group metals
 682 Copper
 683 Nickel
 684 Aluminium
 685 Lead
 686 Zinc
 687 Tin
 688 Uranium and thorium
 689 Miscellaneous non-ferrous base metals, employed in metallurgy
- 69 Manufactures of metals**
 691 Finished structural parts and constructions
 692 Metal containers for storage and transport
 693 Wire products, excluding electric and fencing grills
 694 Nails, screws, nuts, bolts, rivets and similar articles

- 695 Tools, for use in the hand or in machines
 696 Cutlery
 697 Household equipment
 698 Other manufactures of metals, n.e.s.

7 MACHINERY AND TRANSPORT EQUIPMENT

- 71 Machinery other than electric**
 711 Power generating (except electric) machinery
 712 Agricultural machinery and implements
 714 Office machines
 715 Metalworking machinery
 717 Textile and leather machinery
 718 Machines for special industries
 719 Machinery and appliances (other than electrical) and machine parts, n.e.s.
- 72 Electric machinery, apparatus and appliances**
 722 Electric power machinery and switch gear
 723 Equipment for distributing electricity
 724 Telecommunications apparatus
 725 Domestic electric equipment
 726 Electric apparatus for medical purposes and radiological apparatus
 729 Other electric machinery and apparatus
- 73 Transport equipment**
 731 Railway vehicles
 732 Road motor vehicles
 733 Road vehicles other than motor vehicles
 734 Aircraft
 735 Ships and boats

8 MISCELLANEOUS MANUFACTURED ARTICLES

- 81 Sanitary, plumbing, heating and lighting fixtures and fittings**
 812 Sanitary, plumbing, heating and lighting fixtures and fittings
- 82 Furniture and fixtures**
 821 Furniture and fixtures
- 83 Travel goods, handbags and similar articles**
 831 Travel goods, handbags and similar articles
- 84 Clothing**
 841 Clothing
 842 Fur clothing (not including hats or caps) and other articles made of furskins or artificial fur
- 85 Footwear**
 851 Footwear
- 86 Professional scientific and controlling instruments, photographic and optical goods, watches and clocks**
 861 Scientific, medical, optical measuring and controlling instruments and apparatus
 862 Photographic and cinematographic supplies
 863 Exposed cinematographic films, developed
 864 Watches and clocks
- 89 Miscellaneous manufactured articles, n.e.s.**
 891 Musical instruments, phonographs and phonograph records
 892 Printed matter
 893 Articles of plastic materials, n.e.s.
 894 Perambulators, toys, games, sporting goods
 895 Office and stationery supplies, n.e.s.
 896 Works of art, collectors, pieces and antiques
 897 Jewellery and goldsmiths and silversmiths wares
 899 Manufactured articles, n.e.s.

9 OTHER ARTICLES N.E.S.

- 91 Postal packages except diamonds**
 911 Postal packages except diamonds
- 93 Victuals and stores for ships and aeroplanes**
 931 Victuals and other stores except bunker-material for:
- 94 Goods not elsewhere specified**
 941 Zoo animals, dogs, cats and animals n.e.s.
 942 Goods not elsewhere specified
- 95 Fire-arms of war and ammunition therefor**
 951 Fire-arms of war and ammunition therefor
- 96 Gold bullion and partly worked gold coins**
 961 Coins, other than gold

France
Belgium-Luxemburg
Netherlands
Germany (RF)
Italy

EAMA African States and Madagascar associated with the EEC

Mauritanie
Mali
Upper Volta
Niger
Senegal
Ivory Coast
Togo
Dahomey
Cameroon
Chad
Central Afrikan Republik
Gabon
Congo (Brazzaville)
Congo (R.D.)
Rwanda
Burundi
Somalia
Madagascar

TOM Overseas Territories associated with the EEC

Curaçao
Aruba
French Somaliland
Comoro Islands
St. Pierre et Miquelon
New Caledonia
Polynesia

DOM Overseas Departments of EEC countries

Reunion
Guadeloupe
Martinique
French Guiana

AOM Overseas Associates
(AOM = EAMA + TOM + DOM)
CST Statistical and Tariff Classification
NDA Not elsewhere specified or included
C Thousands of carats
G Grams
T Metric tons
M Metres
S Square metres
V Cubic metres
L Litres
L Litres
N Units
P Pairs
K Kilowatt-hours

CONTENTS

General tables :

World imports of each overseas associate	Page	14
EEC imports of each overseas associate	15	
World exports of each overseas associate	16	
EEC exports of each overseas associate	17	
Exports of overseas associates:		
Current value indexes	18	
Overall price indexes (provisional series)	19	
Detailed price indexes	20	
Volume indexes (provisional series)	26	
Graph—volume indexes		

Foreign trade by country:

Mali	12 months 1966	Page	27
Niger	3 months 1966	47	
Niger	6 months 1966	63	
Togo	12 months 1966	83	
Dahomey	9 months 1966	107	
Cameroon (East)	6 months 1966	127	
Cameroon (Fed.)	6 months 1966	151	

GENERAL NOTES

Foreign trade figures for the overseas associates are received by the Statistical Office of the European Communities at different times, depending on the country concerned and sometimes on circumstances. It would be unreasonable to wait for the last figures to come in before distributing all the information relating to the same quarter, and this is why the booklets for any given country are published at irregular intervals. However, this makes it inconvenient to consult the documents and difficult to obtain an overall interpretation of the data.

This publication is sent out in a cover containing detachable booklets—each dealing with the foreign trade of one overseas associate for one quarter. The reader is then free to take out the booklets for any given country or any given quarter and collect in one binder all the related documents bearing on the matters with which he is most often concerned.

These country booklets survey the foreign trade of the overseas countries associated with the EEC by product and by origin and destination. The figures are given by commodity class, for each CST Group (3 digits) and for a number of Sub-groups and Items of importance to the export trade (4 and 5 digits). Values are all

given in thousands of units of account (1 000 \$), and quantities are in metric tons unless otherwise specified (see the symbols for units of quantity under "Abbreviations,, below).

Import values are given cif (i.e. including insurance and freight to the frontier of the importing country), but customs duties, taxes and other charges levied by the importing country are excluded; export values are given fob (excluding insurance and freight beyond the frontier of the exporting country).

In order to improve the reliability of the tables, inaccurate figures have been corrected and the scope of certain data clarified. Some old series have therefore been changed, and the new data are marked "r,,. Research on other doubtful items will lead to further adjustments in the coming months.

To facilitate consultation of figures published hitherto, a table giving the number of the relevant publication for each country and each quarter will be found on page 4.

The graphs representing the volume of exports from the associated countries refer to major exporters only.

DATA IN THE BASIC TABLES

Period		imports (import)									
CST	COMMODITY	QUANTITY	VALUE	CST	COMMODITY	QUANTITY	VALUE	CST	COMMODITY	QUANTITY	VALUE
	Origin	Unit	1000 \$		Origin	Unit	1000 \$		Origin	Unit	1000 \$
Period		exports (export)									
CST	COMMODITY	QUANTITY	VALUE	CST	COMMODITY	QUANTITY	VALUE	CST	COMMODITY	QUANTITY	VALUE
	Destination	Unit	1000 \$		Destination	Unit	1000 \$		Destination	Unit	1000 \$

**TABLEAUX GÉNÉRAUX
ALLGEMEINE ÜBERSICHTEN
TAVOLE GENERALI
ALGEMENE TABELLEN
GENERAL TABLES**

IMPORTATIONS DES AOM

en provenance du Monde

Mio \$

	1963	1964	1965	1966	1965		1966				
					III	IV	I	II	III	IV	
Mauritanie	30,0	15,7									
Mali	34,2 ^r	36,6	42,9	36,0	11,0	12,6	13,0	5,3	6,6	11,1	
Haute-Volta	37,0	39,7									
Niger	22,7 ^r	33,5 ^r	37,7		10,7	8,5	13,8	8,1			
Sénégal	156,0 ^r	171,6 ^r	164,3		36,9	38,1	49,9	40,8			
Côte-d'Ivoire	169,7 ^r	245,0 ^r	236,2		49,6	66,9	63,0	60,1			
Togo	29,0	41,7	45,0	47,2	11,1	10,3	11,4	10,7	13,2	11,9	
Dahomey	33,4	31,4	34,4		7,8	8,5	8,5	9,0	12,5		
Cameroun (Or.)	109,0 ^r	115,8	134,9		30,0	32,4	39,6	32,4			
Tchad	29,0 ^r	34,6	31,2		7,0	9,9	7,2	6,8	7,6		
Centrafrique	26,4	29,9	27,4		6,8	8,9	6,3	6,4	7,0		
Gabon	48,1	55,7	62,5		15,0	20,6	13,4	17,1	16,5		
Congo (Brazza)	61,8 ^r	64,8	67,7		15,8	20,0	17,1	18,5	17,0		
Congo (R.D.)	316,1	262,1									
Rwanda	4,8	12,0	20,9		6,0	5,4	2,7	4,7	5,9		
Burundi	.	.	18,3								
Somalia	44,7	54,6									
Madagascar	127,5	135,5	138,4		34,6	37,5	31,9	34,2	37,0		
EAMA	1 279,4^r	[1 347]									
Curaçao	312,8	313,2	294,2		63,8	76,0	73,6	72,2			
Aruba	382,6	334,5	321,8		77,6	84,2	82,8	77,6			
Suriname	58,5	80,6	95,3		23,3	24,6					
Côte française des Somalis ¹⁾	25,7	20,9	23,1		5,3	5,8	5,4	5,8			
Comores	5,4	6,1	6,6	7,2	1,9	1,9	1,5	1,8	1,9	2,0	
Saint-Pierre-et-Miquelon	5,2 ^r	5,1	5,5								
Nouvelle-Calédonie	38,5	54,5	76,0								
Polynésie française	32,2	71,2									
TOM	860,9	886,1	[823]								
Réunion	69,7	90,0	97,0	104,6	26,7	24,7	23,2	25,5	29,9	26,0	
Guadeloupe	69,6	79,4	85,2	92,9	20,6 ^r	22,2	22,8	26,3	19,7	24,1	
Martinique	73,8	78,9	91,1	92,3	21,2	23,6	23,7	23,6	22,4	22,6	
Guyane	11,3	16,0	20,1	27,8	5,5 ^r	5,5	5,9	6,7	6,8	8,4	
DOM	224,4	264,3	293,4	317,6	74,0	76,0	75,6	82,1	78,8	81,1	
AOM	2 364,2	[2 486]									

¹⁾ A partir de 1964, les importations de la Côte française des Somalis comprennent les sorties d'entrepôts pour la consommation locale.

IMPORTATIONS DES AOM

en provenance de la CEE

Mio \$

	1963	1964	1965	1966	1965		1966				
					III	IV	I	II	III	IV	
Mauritanie	22,6	10,5									
Mali	13,7	13,9	12,4	9,0	2,4	3,2	3,8	1,9	1,7	1,6	
Haute-Volta	20,1	23,1									
Niger	12,9	22,0	24,2		5,8	6,7	8,9	5,0			
Sénégal	116,0	120,3	107,3		22,1	24,8	33,5	35,9			
Côte-d'Ivoire	129,1	178,7	178,9		38,0	48,1	47,6	45,0			
Togo	14,1	20,8	25,1	24,0	6,6	5,1	5,9	5,4	6,8	5,9	
Dahomey	23,5	21,1	23,5		5,1	5,9	5,8	6,0	5,7		
Cameroun (Or.)	74,6	85,0	100,0		21,3	24,2	30,8	23,9			
Tchad	18,4	21,6	17,9		4,0	6,1	4,6	3,8	4,8		
Centrafrique	20,0	22,3	20,2		4,9	6,4	5,0	4,8	5,5		
Gabon	34,5	39,8	44,8		10,1	14,7	10,2	12,3	12,3		
Congo (Brazza)	46,1	48,8	48,7		12,2	12,2	12,9	14,4	13,2		
Congo (R.D.)	132,6	132,8									
Rwanda	1,6	4,6	9,4		2,6	3,7	1,5	1,7	2,5		
Burundi	.	.	8,4								
Somalia	13,5	15,5									
Madagascar	104,2	109,3	99,5		25,2	26,8	23,3	24,8	28,1		
EAMA	797,6	[867]									
Curaçao	19,1	19,5	20,2		4,9	5,8	6,5	4,8			
Aruba	6,2	5,8	5,2		1,3	1,4	1,4	1,3			
Suriname	21,2	24,9	26,5		7,4	7,1					
Côte française des Somalis ¹⁾	14,3	13,4	14,5		3,0	3,7	3,3	3,4			
Comores	3,0	3,6	3,2	4,1	0,9	0,9	1,0	1,0	1,1	1,0	
Saint-Pierre-et-Miquelon	2,2	1,8	2,0								
Nouvelle-Calédonie	24,3	33,6	51,0								
Polynésie française	20,6	48,2									
TOM	110,9	150,8	[123]								
Réunion	50,1	65,3	72,3	77,2	19,6	17,7	16,8	19,0	22,4	19,0	
Guadeloupe	57,1	64,4	68,3	75,6	16,0	17,8	18,0	21,9	16,0	19,7	
Martinique	59,4	63,1	71,6	72,9	17,0	17,9	18,0	18,6	18,2	18,1	
Guyane	9,4	13,4	15,0	20,8	4,2	3,9	4,4	5,0	5,1	6,3	
DOM	176,0	206,2	227,2	246,5	56,8	57,3	57,2	64,5	61,7	63,1	
AOM	1 083,2	[1 195]									

¹⁾ A partir de 1964, les importations de la Côte française des Somalis comprennent les sorties d'entrepôts pour la consommation locale.

EXPORTATIONS DES AOM

à destination du Monde

Mio \$

	1963	1964	1965	1966	1965		1966				
					III	IV	I	II	III	IV	
Mauritanie ¹⁾	16,2	45,8									
Mali	10,6	16,6	15,7	13,1	3,6	2,6	2,8	3,7	2,5	4,1	
Haute-Volta	9,3 ^r	12,2									
Niger	19,7 ^r	21,3	25,3		2,3	6,6	4,6	10,3			
Sénégal	110,5	122,5	128,5		32,3	21,0	39,1	43,5			
Côte-d'Ivoire	230,3	302,1	277,2		47,3	71,1	89,0	69,9			
Togo	18,3	30,3	26,8	35,9	5,8	6,1	10,4	11,0	7,9	6,6	
Dahomey	12,8	13,2	13,6		4,6	2,9	2,5	4,2	2,3		
Cameroun (Or.)	118,3	121,7	118,8		18,4	24,2	43,1	34,8			
Tchad	22,7	26,5	27,3		7,2	5,9	7,0	9,7	4,4		
Centrafrique	22,0	28,9	26,4		7,5	6,3	8,1	8,6	6,6		
Gabon	73,3	91,3 ^r	97,0		23,8	27,1	23,6	24,5	25,8		
Congo (Brazza)	41,6	47,4	46,8		10,8	14,4	10,6	5,7	14,0		
Congo (R.D.)	377,5	317,8									
Rwanda	3,6	11,6	14,1		7,4	2,7	9,9	2,5	5,7		
Burundi	.		14,0								
Somalia	31,8	36,1									
Madagascar	82,1	91,8	91,7		26,5	26,0	21,6	23,6	24,3		
EAMA	1 200,9^r	[1 323]									
Curaçao	278,4	281,2	266,3		56,7	63,9	65,4	63,0			
Aruba	390,0	348,7	336,5		88,2	88,8	87,8	79,9			
Suriname	45,7	47,1	57,5		14,7	18,8					
Côte française des Somalis	1,8	2,5	2,0		0,5	0,4	0,5	0,5			
Comores	4,7	4,0	3,7	3,9	0,5	1,8	0,7	0,7	0,7	1,7	
Saint-Pierre-et-Miquelon	1,7 ^r	2,1	1,9								
Nouvelle-Calédonie	44,6 ^r	57,5 ^r	65,1								
Polynésie française	10,2	11,1									
TOM	768,3^r	754,2	[733]								
Réunion	38,1	37,4	34,4	39,2	7,2 ^r	16,1	12,7	2,7	8,7	15,1	
Guadeloupe	38,2	34,8	37,8	35,0	10,9	8,3	10,2	14,4	7,0	3,4	
Martinique	35,6	29,4 ^r	[44,7]	44,7	[14,6]	[8,4]	7,2	13,5	10,5	13,5	
Guyane	0,7	0,7	2,9	3,5	0,9	0,9	0,7	1,0	1,0	0,8	
DOM	112,6	102,2	[120]	122,4	[34]	[34]	30,8	31,6	27,2	32,8	
AOM	2 081,8^r	[2 185]									

¹⁾ Minerais de fer compris (Source - MIFERMA) à partir de l'année 1963.

^r Moyenne trimestrielle.

EXPORTATIONS DES AOM

à destination de la CEE

Mio \$

	1963	1964	1965	1966	1965		1966			
					III	IV	I	II	III	IV
					Mauritanie ¹⁾	12,1	30,2 ^r			
Mali	2,2	0,7	0,9	0,4	0,1	0,5	0,1	0,1	0,1	0,1
Haute-Volta	2,6 ^r	2,8								
Niger	14,0 ^r	13,8	14,8		0,4	3,5	2,1	7,4		
Sénégal	98,1	102,4	110,1		27,7	15,1	34,0	37,6		
Côte-d'Ivoire	161,9	181,2	169,5		25,1	40,0	54,5	39,6		
Togo	13,6	21,6	21,5	27,8	4,6	4,5	8,0	8,8	5,9	5,1
Dahomey	10,9	11,6	11,0		3,6	2,3	2,0	3,3	1,0	
Cameroun (Or.)	99,0 ^r	101,4	91,8		15,3	17,1	28,5	21,8		
Tchad	15,3	17,4	14,5		2,5	2,8	5,5	4,9	1,7	
Centrafrique	11,8	16,5	13,1		4,3	2,3	3,5	5,7	3,8	
Gabon	50,6 ^r	60,9 ^r	61,4		13,6	17,2	15,0	15,5	16,6	
Congo (Brazza)	31,1	29,3	28,1		7,1	8,0	8,5	2,7	7,2	
Congo (R.D.)	120,9	242,4								
Rwanda	2,9	4,1	6,1		1,3	1,8	0,7	0,8	0,9	
Burundi	.	.	1,9							
Somalia	15,9	17,4								
Madagascar	50,0	55,5	48,0		14,5	13,5	10,3	13,3	14,6	
EAMA	712,7^r	[767]								
Curaçao	34,4	28,6	26,0		5,3	5,6	7,0	5,5		
Aruba	71,0	30,3 ^r	29,3		8,3	8,8	8,0	2,2		
Suriname	5,1	3,6	5,6		1,3	1,9				
Côte française des Somalis	1,3	1,8	1,5		0,4	0,3	0,3	0,6		
Comores	2,5	2,3	2,2	2,5	0,4	0,9	0,5	0,5	0,4	1,1
Saint-Pierre-et-Miquelon	0,6	0,6	0,4							
Nouvelle-Calédonie	30,5 ^r	28,0	36,4							
Polynésie française	5,4	5,5								
TOM	150,8	100,7	[101]							
Réunion	31,8	35,0	31,1	36,7	6,7	14,6	11,5	2,4	8,3	14,5
Guadeloupe	28,0	29,0	30,7	28,1	8,7	7,0	9,1	10,9	5,7	2,4
Martinique	31,6	26,7	[42,4]	42,8	[8,7]	[13,5]	6,7	13,0	10,2	12,9
Guyane	0,4	0,4	0,7	0,6	0,2 ^r	0,4	0,1	0,2	0,2	0,1
DOM	91,8	91,1	[105]	108,2	[24]^r	[36]	27,4	26,5	24,4	29,9
AOM	[956]	[973]								





¹⁾ Minerais de fer compris (Source - MIFERMA) à partir de l'année 1963.

^{*} Moyenne trimestrielle.

EXPORTATIONS DES AOM



Indices des valeurs courantes

1962 → 100

	1963	1964	1965	1966	1965		1966				
					III	IV	I	II	III	IV	
Mauritanie	582	1 645									
Mali	105	165	157	131	147	104	114	145	101	170	
Haute-Volta	122	182									
Niger	110	97	129		45	136	95	207			
Sénégal	89	99	103		104	68	126	140			
Côte-d'Ivoire	126	166	152		104	156	195	153			
Togo	106	176	158	209	134	144	243	255	184	155	
Dahomey	117	121	125		166	109	93	152	83		
Cameroun (Oriental)	115	118	115		72	94	167	112			
Tchad	137	160	165		175	152	169	234	108		
Centrafrique	155	204	186		125	178	282	243	282		
Gabon	124	154	166		163	186	162	144	177		
Congo (Brazza)	119	135	134		123	165	121	65	161		
Congo (R.D.)	108	[113]									
Rwanda	.	.									
Burundi	.	.									
Somalia	126	.									
Madagascar	87	97	97		112	110	92	100	103		
EAMA	112	[137]									
— Congo (R.D.)	114	[149]									
Curaçao	98	99	94		80	90	92	89			
Aruba	94	87	84		88	88	87	79			
Suriname	109	113									
Côte française des Somalis	82	112	91		91	75	91				
Comores	186	157	146								
Saint-Pierre-et-Miquelon	113	129	120								
Nouvelle-Calédonie	133	172	195								
Polynésie française	95	103									
TOM	100	[98]									
Réunion	115	113	104	119	87	196	154	33	105	182	
Guadeloupe	109	99	108	100	124	93	116	163	80	39	
Martinique	106	87	[133]	133	[174]	[100]	86	134	126	160	
Guyane	146	140	612	728		720	612	799	840	650	
DOM	110	100	[117]	111	[110]	[131]	121	123	107	128	
AOM:											
AOM → 	107	[119]									
AOM - Congo (R.D.) → 	107	[121]									
AOM → 	116	[122]									
AOM - Congo (R.D.) → 	114	[118]									

EXPORTATIONS DES AOM
Indices globaux de prix (Série provisoire)

1962 → 100

	1963	1964	1965	1966	1965		1966			
					III	IV	I	II	III	IV
					Mauritanie	90	104			
Mali	120	158	118	114	115	124	125	121	122	108
Haute-Volta	108	163								
Niger	100 ^r	90 ^r	99		103 ^r	79	81	81		
Sénégal	100 ^r	98	97		97	98	98	97		
Côte-d'Ivoire	104	114	100		91	104	109	109		
Togo	104	111	102 ^r	118	96 ^r	93	109	115	127 ^r	137
Dahomey	112	110	122		135	114	125	119	168	
Cameroun (Oriental)	103	111	100		95	95	96	104		
Tchad	97	98	99		96	100	99	102	101	
Centrafrique	116	131 ^r	123		123	126	157	120	132	
Gabon	98	103	102		104	103	104	104 ^r	103	
Congo (Brazza)	90	92	92		104	91	139	93	92	
Congo (R.D.)	127	[94]								
Rwanda	.	.								
Burundi	.	.								
Somalia	110	.								
Madagascar	105	110	104		102	105	108	106	102	
EAMA	110	[103]								
— Congo (R.D.)	102	[107]								
Curaçao	92	85	82		81	81	82	81		
Aruba	96	92	87		86	85	86	80		
Suriname	99	95	96							
Côte française des Somalis	—	—								
Comores	109	92 ^r	91							
Saint-Pierre-et-Miquelon	108	112	120							
Nouvelle-Calédonie	104 ^r	92 ^r	111							
Polynésie française	100	98								
TOM	[96]	[90]								
Réunion	116	113	106	111	110	105	105	114	109	114
Guadeloupe	111	128	127	124	122	116	126	133	126	118
Martinique	104	122 ^r	[122]	129	[120]	[125]	129	127	117	163
Guyane	113	102	115	129	.	100	121	[123]	113	108
DOM	110	120	[118]	121	[118]	[115]	120	[125]	117	131
AOM:										
AOM → 	[104]	[98]								
AOM-Congo (R.D.) >	[100]	[100]								
AOM → 	[106]	[103]								
AOM-Congo (R.D.) >	[103]	[106]								

EXPORTATIONS DES AOM

Indices détaillés des prix

1962 → 100

CST		1963	1964	1965	1966	1965		1966				
						III	IV	I	II	III	IV	
001.1	Bovins											
	Mali	131	261	224	196	220	205	178	232	228	173	
	Haute-Volta	108	155									
	Niger	99	72	99		99	99	99	99			
	Tchad	86	97	102		80	109	107	118	111		
	Somalia	149	.									
001.2	Ovins et Caprins											
	Haute-Volta	112	265									
	Niger	124	102	124		119	124	124	125			
	Somalia	123	.									
001.2	Caprins											
	Somalia	109	.									
001.7	Camelins											
	Somalia	118	.									
011	Viande fraîche réfrigérée, congelée											
	Tchad	113	106	116		126	104	131	157	157		
011.1	Viande de bovins											
	Haute-Volta	91	90									
	Madagascar	80	89	95		104	81	76	105	91		
013	Préparation et conserves de viande											
	Madagascar	93	110	107		100	116	101	108	103		
031.1	Poissons frais réfrigérés ou congelés											
	Saint-Pierre-et-Miquelon	109	112	121								
	Guyane	98	117	167	160	175	173	167	163	159	151	
031.2	Poissons conservés simplement											
	Mauritanie	85	122									
	Mali	85	116	123	109	112	114	114	114	100	108	
	Saint-Pierre-et-Miquelon	106	116	112								
032	Préparation, conserves poissons et crustacés											
	Sénégal	76	66	61		60	60	63	63			
	Somalia	174	.									
042.2	Riz décortiqué, glacé, brisé											
	Madagascar	109	120	139		115	129	143	135	109		
	Suriname	100	98	98								
046.0.1	Farine de froment ou de méteil											
	Sénégal	99	103	103		104	103	102	104			
051.3	Bananes fraîches											
	Côte-d'Ivoire	113	107	94		92	98	98	96			
	Cameroun (Oriental)	100	100	106		100	100	100	99			
	Somalia	101	.									
	Guadeloupe	106	103	147	142	150	148	143	141	143	144	
	Martinique	105	139	[141]	144	[140]	[148]	144	140	117	144	
053.9	Autres fruits ou conserves											
	Martinique	116	101	109	121	104	115	122	121	120	149	

EXPORTATIONS DES AOM

Indices détaillés des prix

1962 → 100

CST		1963	1964	1965	1966	1965		1966				
						III	IV	I	II	III	IV	
054.2	Légumes à cosse, secs											
	Haute-Volta	89	97									
	Niger	109	55	156		158	167	231	231			
	Madagascar	107	68	79		88	83	66	65	71		
061	Sucre											
	Madagascar	123	131	124		118	132		82	45		
	Réunion	120	118	109	114	112	108	107	118	111	118	
	Guadeloupe	113	125	116	114	106	97	117	114	118	103	
	Martinique	98	107	[105]	104	[105]	[105]	105	103	105	105	
071.1.1	Café Robusta											
	Nouvelle-Calédonie	101	114	114								
	Côte-d'Ivoire	101	117	105		91	121	125	124			
	Togo	104	126	104	119	100	85	122	122	117	104	
	Dahomey	91	103	87		81	84	93	93	92		
	Cameroun (Oriental)	104	140	104		97	108	107	114			
	Centrafrique	103	120	100		97	104	119	122	121		
	Congo (Brazza)	102	123	107		98	136	114	116	120		
	Congo (R.D.)	143										
	Madagascar	100	120	108		106	113	128	126	125		
071.1.2	Café Arabica											
	Cameroun (Oriental)	96	110	118		118	107	114	114			
	Congo (R.D.)	95										
072.1	Cacao, fèves et brisures											
	Côte-d'Ivoire	108	112	83		71	64	78	88			
	Togo	107	113	92	92	67	64	77	101	113	118	
	Cameroun (Oriental)	105	109	88		78	75	71	103			
	Congo (Brazza)	134	139	105		105	105	123	—	115		
	Congo (R.D.)	119										
072.3	Beurre et pâte de cacao											
	Cameroun (Oriental)	107	117	87		71	72	93	76			
074.1	Thé											
	Congo (R.D.)	121										
075.1	Poivre, piments											
	Madagascar	72	56	66		67	73	91	74	85		
075.2.1	Vanille											
	Madagascar	106	75	73		74	74	74	73	74		
	Comores	90	75	73								
	Polynésie française	76	81									
075.2.3	Girofle											
	Madagascar	120	107	107		110	110	107	111	110		
081	Aliments pour animaux											
	Saint-Pierre-et-Miquelon	98	105	123								
081.3.1	Tourteaux d'arachides											
	Niger	101	64	127		131	107	118	124			
	Sénégal	100	100	100		100	100	109	95			
081.3.3	Tourteaux de palmistes, de coprah											
	Congo (R.D.)	168										

EXPORTATIONS DES AOM

Indices détaillés des prix

1962 → 100

CST		1963	1964	1965	1966	1965		1966				
						III	IV	I	II	III	IV	
112.4.1	Rhum											
	Réunion	108	114	112	116	113	109	114	112	115	118	
	Guadeloupe	126	136	137	137	137	139	136	131	133	142	
	Martinique	105	111	[112]	149	[109]	[111]	144	146	148	153	
	Guyane	102	119	92	85	—	90	85	—	82	88	
121	Tabac brut et déchets											
	Madagascar	111	107	107		111	99		94	108		
211.1	Peaux de bovins (sauf veaux) et d'équidés											
	Tchad	79	80	78		80	75	—				
	Somalia	98										
	Madagascar	100	91	85		91	85	86	109	148		
211.4	Peaux de caprins											
	Somalia	98										
211.7	Peaux d'ovins											
	Somalia	98										
212	Pelleteries brutes											
	Somalia	157										
221.1.1	Arachides en coques											
	Madagascar	96	103	120		119	130	137	142	136		
221.1.2	Arachides décortiquées											
	Mali	135	168	98	100	98	97	—	98	102	98	
	Haute-Volta	238	274									
	Niger	97	94	92		100	63	63	63			
	Sénégal	100	100	100		99	101	104	101			
	Dahomey	96	84	93		92	—	87	83	65		
	Cameroun (Oriental)	100	90	99		88	—	107	109			
221.2	Coprah											
	Comores	113	120	134								
	Polynésie française	115	114									
221.3	Noix et amandes de palmistes											
	Côte-d'Ivoire	111	101	139		144	129	118	113			
	Togo	114	113	140	120	149	(138)	134	117	112	109	
	Dahomey	122	118	136		157	139	150	150	249		
	Cameroun (Oriental)	113	115	140		145	138	142	131			
	Congo (Brazza)	120	117	121		119	128	113	135	146		
221.8.1	Graines de sésame											
	Haute-Volta	143	144									
221.8.2	Amandes de karité											
	Haute-Volta	125	96									
231.1	Caoutchouc brut naturel											
	Cameroun (Oriental)	94	87	84		94	80	84	77			
	Centrafrique	97	83	84		84	80	86	87	82		
	Congo (R.D.)	113										
241.2	Charbon de bois											
	Somalia	100										

EXPORTATIONS DES AOM

Indices détaillés des prix

1962 → 100

CST		1963	1964	1965	1966	1965		1966				
						III	IV	I	II	III	IV	
242.3	Bois ronds, bruts, simplement équarris											
	Côte-d'Ivoire	105	114	109		108	109	110	106			
	Cameroun (Oriental)	99	104	110		117	102	111	107			
	Gabon	102	106	105		106	107	106	107	100		
	Congo (Brazza)	107	111	112		117	108	197	115	117		
	Congo (R.D.)	107	.									
	Guyane	122	86	121	111	.	99	84	78	77	66	
243.3	Bois d'œuvre, de non conifères											
	Côte-d'Ivoire	100	121	116		113	112	109	104			
	Congo (Brazza)	82	78	77		77	75	—	—	68		
	Congo (R.D.)	119	.									
263.1	Coton en masse											
	Mali	120	112	87	82	83	165	94	89	105	76	
	Haute-Volta	124	87									
	Niger	101	104	103		102	110	111	87			
	Togo	98	96	95	85	93	95	83	81	81	84	
	Dahomey	105	103	111		100	110	123	108	113		
	Cameroun (Oriental)	102	100	102		101	102	102	91			
	Tchad	98	98	98		98	99	98	94	99		
	Centrafrique	100	98	99		98	99	100	100	99		
	Congo (R.D.)	110	.									
	Somalia	96	.									
265.4	Sisal et similaires non filés, déchets											
	Madagascar	156	144	92		91	86	82	83	82		
	Comores	166	150	91								
271	Engrais naturels											
	Curaçao	100	97	97		88	103	97	95			
271.3	Phosphates de calcium naturels											
	Sénégal	105	106	100		100	100	102	102			
	Togo	92	92	102	148	108	120	128	128	163	208	
	Polynésie française	99	93									
276.2.2	Graphite naturel											
	Madagascar	100	102	103		106	102	102	108	107		
276.5.2	Mica											
	Madagascar	101	87	85		111	79	110	68	133		
281.3	Minerais et concentrés de fer											
	Mauritanie	100	102									
	Nouvelle-Calédonie	104	96	100								
283.2	Minerais et concentrés de nickel											
	Nouvelle-Calédonie	109	90	122								
283.3	Minerais et concentrés d'aluminium											
	Suriname	99	95	96								
283.5	Minerais et concentrés de zinc											
	Congo (R.D.)	116	.									

EXPORTATIONS DES AOM

Indices détaillés des prix

1962 → 100

CST		1961	1963	1964	1965	1965			1966		
						II	III	IV	I	II	III
283.6	Minerais et concentrés d'étain Congo (R.D.)	.	121	.							
283.7	Minerais et concentrés de manganèse	—	100	99	99	88	100	107	114	116	118
	Gabon	.	91	.							
	Congo (R.D.)										
283.9.1	Minerais et concentrés de chrome										
	Nouvelle-Calédonie	108 r	79 r	68 r	—						
283.9.8	Minerais et concentrés de non ferreux de base										
	Haute-Volta	—	90	92							
286	Minerais et concentrés de thorium, d'uranium										
	Gabon	—	95	95	96	102	96	86	97	.	109
291.1.6	Nacre										
	Polynésie française	126	82	86							
292	Matières brutes d'origine végétale n.d.a.										
	Madagascar	115	100	101	110	112	115	112	123	142	136
292.2	Gomme laque, gomme naturelle										
	Mauritanie	98	113	119		61					
331	Pétroles bruts et partiellement raffinés										
	Gabon	97	89	95	92	92	98	94	94	84 r	90
	Congo (Brazza)	113	99	98	102	97	108	106	96	99	—
332.1	Essence pour moteurs										
	Curaçao	110	86	73	74	72	76	75	75	74	
	Aruba	118	90	90	86	90	83	83	83	80	
332.2	Pétrole lampant, kérosène, white-spirit										
	Curaçao	108	88	80	78	78	79	76	78	69	
	Aruba	106	94	81	78	75	80	75	75	56	
332.3 1)	Gasoil, fuel-oil léger										
	Curaçao	108	93	82	73	73	72	71	88	86	
	Aruba	108	97	92	81	80	80	78	90	87	
332.4 1)	Fuel-oil lourd, fuel-oil résiduel										
	Curaçao	105	99	95	93	94	90	92			
	Aruba	104	99	96	94	94	93	94			
332.5	Huile graissage lubrifiants										
	Curaçao	116	92	94	90	88	89	89	82	88	
421.4	Huile d'arachide										
	Niger	124 r	112 r	125 r	124	136 r	120 r	130	122	125	
	Sénégal	100	101	101	100	97	99	101	96	98	

1) 1966: 332.30 = 332.30 + 332.40

EXPORTATIONS DES AOM



Indices détaillés des prix

1962 → 100

CST		1963	1964	1965	1966	1965		1966				
						III	IV	I	II	III	IV	
422.2	Huile de palme											
	Dahomey	101	102	111		120	109	95	79	106		
	Congo (Brazza)	105	104	97		101	96	76	—	72		
	Congo (R.D.)	124	.									
422.4	Huile de palmiste											
	Congo (R.D.)	134	.									
	Dahomey							127	127	85		
551	Huiles essentielles, produits aromatiques											
	Madagascar	95	88	92		84	96	109	92	106		
	Réunion	85	82	85	87	90	84	84	89	93	85	
	Comores	95	94	102								
	Guyane	102	98	85	109	106	46	113	—	71	132	
631.1	Feuilles de bois de 5 m/m											
	Gabon	94	105	104		104	93	102	102	103		
	Congo (Brazza)	119	141	121		153	92	148	166	169		
631.2	Bois de placage et panneaux											
	Gabon	100	110	114		116	112	104	103	100		
667.2	Diamants non industriels											
	Centrafrique	163	179	169		173	175	236	139	171		
	Congo (Brazza)	69	76	78		94	78	61	74	71		
	Congo (R.D.)	110	.									
682	Cuivre											
	Congo (R.D.)	128	.									
683.1	Nickel											
	Nouvelle-Calédonie	96	94	94								
683.2	Mattes de Nickel											
	Nouvelle-Calédonie	107	.									
684.1	Aluminium brut											
	Cameroun (Oriental)	101	101	103		100	102	106	106			
686.1	Zinc brut											
	Congo (R.D.)	118	.									
687.1	Etain brut											
	Congo (R.D.)	123	.									
689.5.1	Cobalt et alliages											
	Congo (R.D.)	85	.									

EXPORTATIONS DES AOM
Indices de volume (Série provisoire)

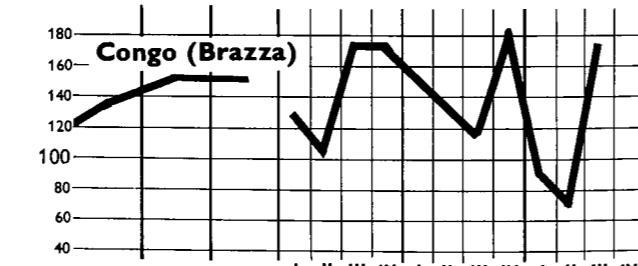
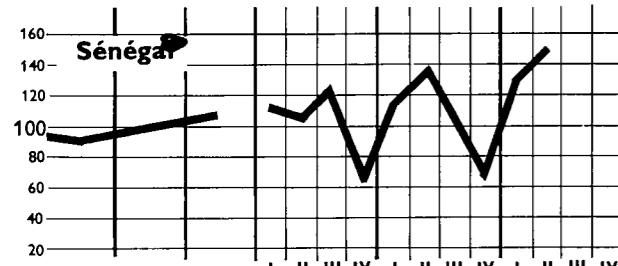
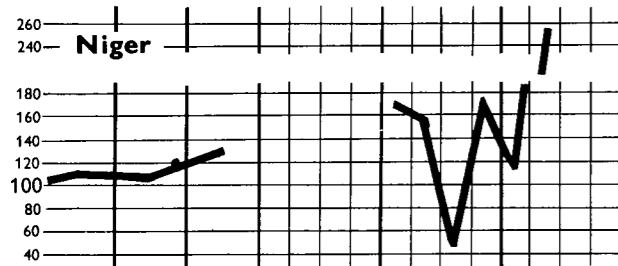
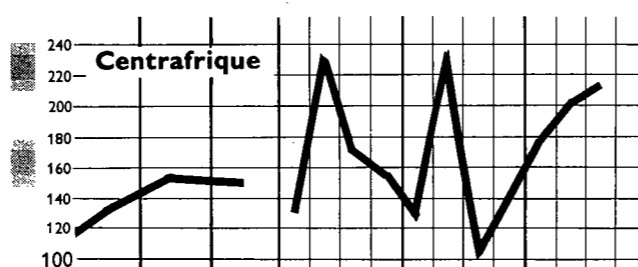

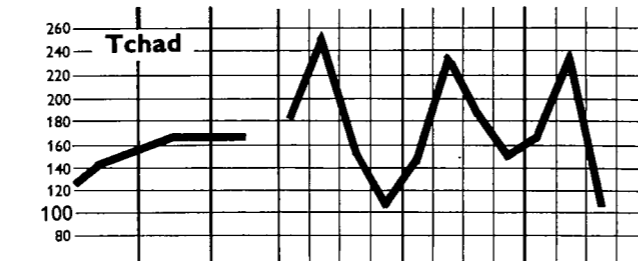
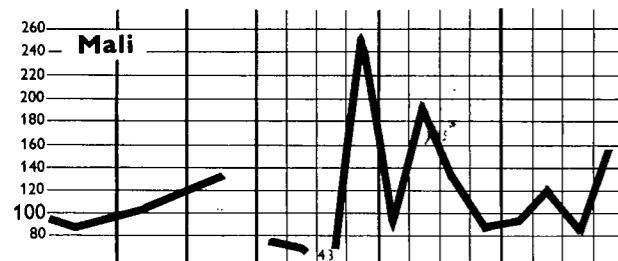
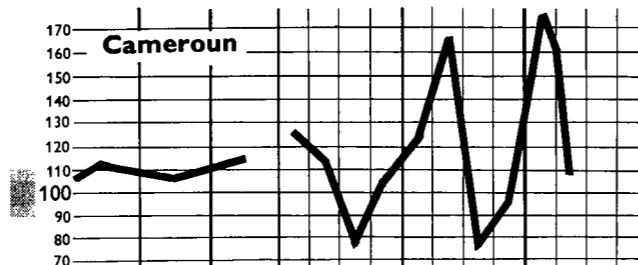
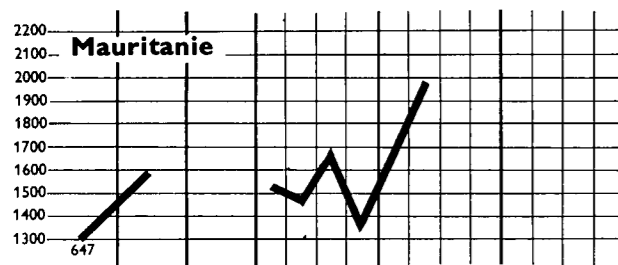
1962 → 100

	1963	1964	1965	1966	1965		1966				
					III	IV	I	II	III	IV	
Mauritanie	647	1 582									
Mali	87	104	132	115	128	84	91	120	83	157	
Haute-Volta	113	112									
Niger	111	107 ^r	131		44	172	117	257			
Sénégal	89	100	106		107	69	128	145			
Côte-d'Ivoire	121	145	152		114	150	179	140			
Togo	102	159	154 ^r	177	139 ^r	154	222	222 ^r	145 ^r	113	
Dahomey	104	110	102		123	96	75	128	50		
Cameroun (Oriental)	112	107	115		76	99	174	108			
Tchad	141	163	167		182	152	170	239	107		
Centrafrique	134	156 ^r	151		101	141	180	202	214		
Gabon	127	150	164		158	181	155	138	172		
Congo (Brazza)	132	147	145		118	181	87	70	175		
Congo (R.D.)	85	[120]									
Rwanda	.	.									
Burundi	.	.									
Somalia	115	.									
Madagascar	83	88	93		110	104	85	95	100		
EAMA	102	[133]									
— Congo (R.D.)	112	[139]									
Curaçao	107	116	114		98	111	112	110			
Aruba	98	96	91		102	104	102	99			
Suriname	110	118	143								
Côte française des Somalis	—	—			—						
Comores	171	171 ^r	161								
Saint-Pierre-et-Miquelon	105	115	100								
Nouvelle-Calédonie	128 ^r	188 ^r	176								
Polynésie française	95	105 ^r									
TOM	[104]	[109]									
Réunion	100 ^r	100	98	107	79	186	147	29	96	160	
Guadeloupe	98	77	85	80	101 ^r	80	92	123	63	33	
Martinique	102	72 ^r	[109]	103	[144]	[80]	67	106	107	99	
Guyane	130 ^r	137	534	566	.	722	514	650	741	599	
DOM	100	83	[99]	92	[93]	[114]	101	98	91	90	
AOM:											
AOM → 	[103]	[121]									
AOM-Congo (R.D.) >	[107]	[121]									
AOM → 	[99]	[118]									
AOM-Congo (R.D.) >	[111]	[111]									

EXPORTATIONS DES AOM

Indices de volume (série provisoire)

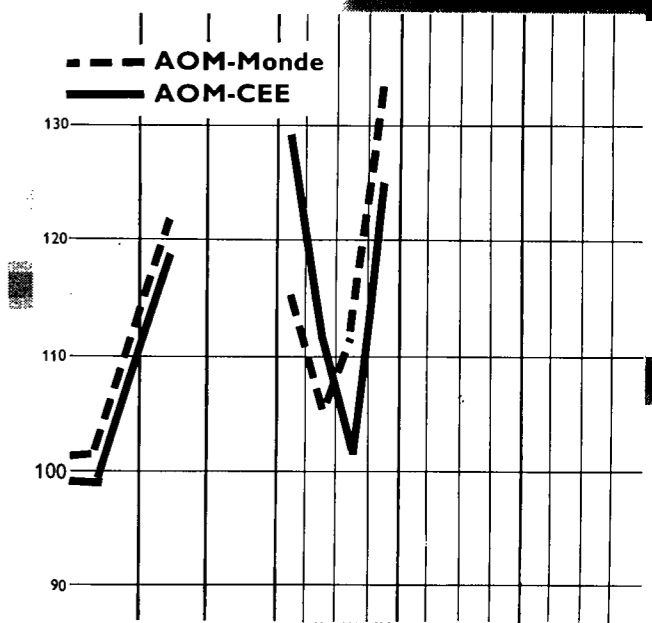
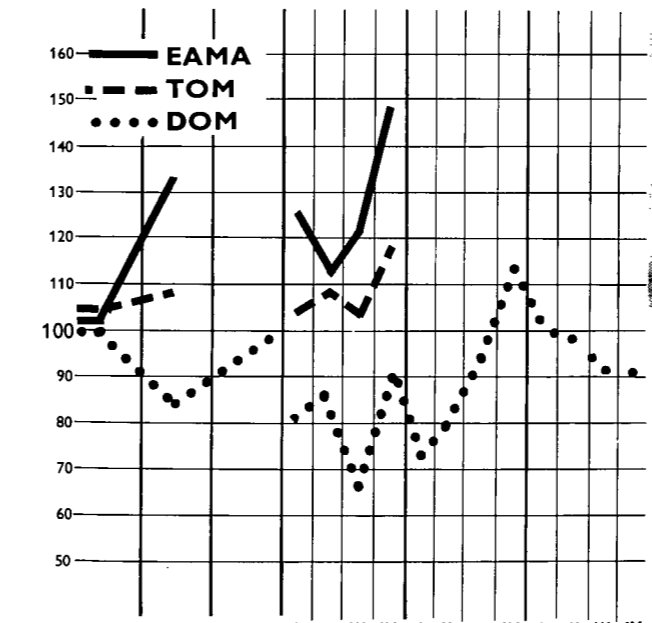
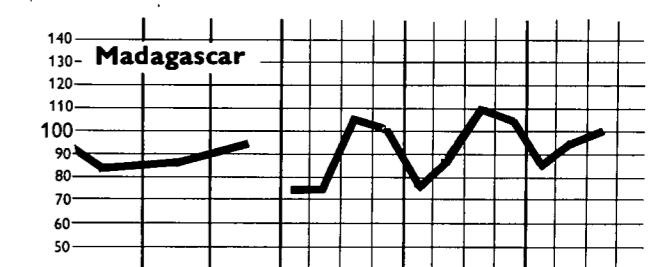
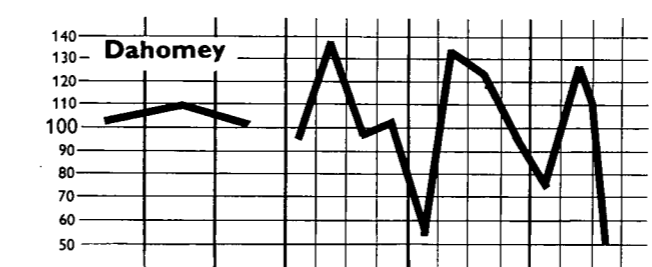

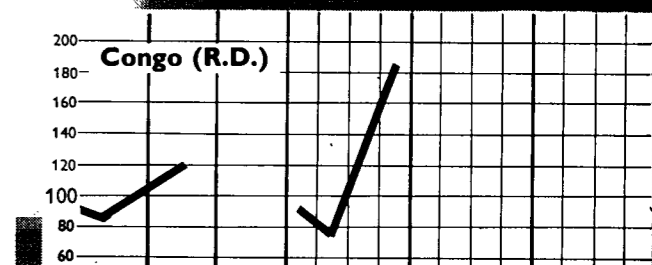
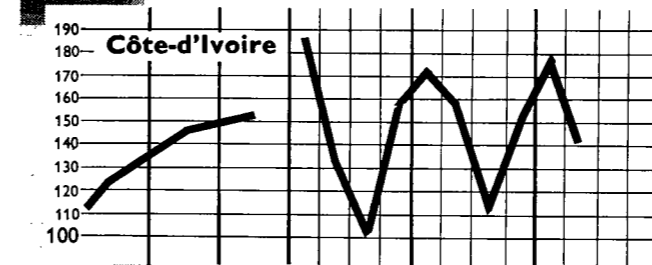
1962 → 100



EXPORTATIONS DES AOM

Indices de volume (série provisoire)

1962 → 100



Associés d'Outre-Mer
STATISTIQUE DU COMMERCE EXTÉRIEUR

Überseeische Assoziierte
AUSSENHANDELSSTATISTIK

Associati d'Oltremare
STATISTICA DEL COMMERCIO CON L'ESTERO

Overzeese Geassocieerden
STATISTIEK VAN DE BUITENLANDSE HANDEL

Overseas Associates
FOREIGN TRADE STATISTICS

Mali

1967 — No. 4

JAN.-DÉC. 1966

JAN.-DEZ. 1966

GEN.-DIC. 1966

JAN.-DEC. 1966

JAN.-DEC. 1966

MALI

1966

TABLE DES MATIÈRES

INHALTVERZEICHNIS

De 1961 au 31-12-1966

Importations par origine	30
Exportations par destination	31
Balance commerciale	31
Importations par classe de produits	32
Exportations par principaux produits	33

Du 1-1-1966 au 31-12-1966

Importations des produits par origine	35
Exportations des produits par destination	43
Exportations des produits spécifiques par destination	46

Source: Service statistique du Mali

Von 1961 bis 31-12-1966

Einfuhr nach Ursprung	30
Ausfuhr nach Bestimmung	31
Einfuhr-Ausfuhruberschuf	31
Einfuhr nach Warenklassen	32
Ausfuhr nach wichtigsten Waren	33

Von 1-1-1966 bis 31-12-1966

Einfuhr der Waren nach Ursprung	35
Ausfuhr der Waren nach Bestimmung	43
Ausfuhr von Spezifische Waren	46

Quelle: Service statistique du Mali

INDICE GENERALE

INHOUD

Dal 1961 al 31-12-1966

Importazioni per origine	30
Esportazioni per destinazione	31
Bilancia commerciale	31
Importazioni per classe di prodotti	32
Esportazioni per principali prodotti	33

Dal 1-1-1966 al 31-12-1966

Importazioni dei prodotti per origine	35
Esportazioni dei prodotti per destinazione	43
Esportazioni di prodotti specifici per destinazione	46

Fonte: Service statistique du Mali

Van 1961 tot 31-12-1966

Invoer volgens herkomst	30
Uitvoer volgens bestemming	31
Handelsbalans	31
Invoer volgens groepen van produkten	32
Uitvoer volgens voornaamste produkten	33

Van 1-1-1966 tot 31-12-1966

Invoer der produkten volgens herkomst	35
Uitvoer der produkten volgens bestemming	43
Uitvoer der specifieke produkten	46

Bron: Service statistique du Mali

CONTENTS

From 1961 to 30-9-1966

Imports by origin	30
Exports by destination	31
Balance of trade	31
Imports by category of product	32
Exports by major product	33

From 1-1-1966 to 31-12-1966

Imports of product by origin	35
Exports of product by destination	43
Exports by major product	46

Source: Service statistique du Mali

	1961	1962	1963	1964	1965	1966
1 000 kg.						
Monde	141 011	184 327	189 938	167 424	220 525	225 644
CEE	68 272	53 385	25 044	38 823	69 933	26 975
France	63 449	40 390	20 916	34 200	57 439	16 006
U.E.B.L.	1 113	5 278	2 244	1 132	5 670	7 672
Pays-Bas	1 716	991	984	470	262	58
Allemagne (R.F.)	1 208	2 249	432	978	1 219	1 724
Italie	786	4 477	468	2 043	5 344	1 515
Royaume-Uni	419	317	404	494	677	625
Etats-Unis	2 384	2 243		861	1 101	4 925
Yougoslavie	2	52	274	220	639	188
U.R.S.S.	1	31 243	33 328	23 024	37 953	34 024
Pologne	636	13 253	10 912	11 706	21 254	15 607
Tchécoslovaquie	264	4 902	3 315	1 667	458	751
Maroc	706	608	5 213	597	200	15
Algérie	6 172	8 935	11 559	7 303	13 009	10 477
Egypte	37	54	762	1 255	7 439	21 098
Haute-Volta	864	1 133	557	235	1 183	1 504
Niger	4 816	2 863	932	41	1 311	282
Guinée Rép.	2 279	3 079	711	416	193	1 448
Côte-d'Ivoire	14 092	15 817	21 269	15 062	13 257	37 996
Ghana	831	794	831	710	510	848
Vénézuéla	20 385	26 581	30 579	29 170	18 450	7 051
Irak	4 309	7 927	16 020	5 103	9 340	1 084
Pakistan	—	1 057	1 002	635	778	—
Chine continentale	42	427	1 368	9 646	17 424	19 386
Hong-Kong	476	357	219	94	77	13
Autres pays	14 024	9 310		20 362	5 539	41 347
1 000 \$						
Monde	35 590	45 714	34 246	36 578	42 916	35 950
CEE	26 544	23 683	13 700	13 944	12 409	9 020
France	24 158	17 954	11 977	11 720	10 328	7 585
U.E.B.L.	205	719	472	280	968	939
Pays-Bas	710	637	484	294	176	59
Allemagne (R.F.)	864	3 923	637	1 589	610	386
Italie	607	450	130	60	328	51
Royaume-Uni	597	421	532	617	679	729
Etats-Unis	454	1 099	702	432	1 428	741
Yougoslavie	1	38	265	362	1 168	323
U.R.S.S.	1	9 374	5 216	9 191	7 988	4 580
Pologne	29	250	439	612	748	675
Tchécoslovaquie	59	1 623	1 579	747	306	587
Maroc	263	256	1 198	761	185	9
Algérie	851	659	502	300	951	725
Egypte	39	45	1 144	548	2 731	1 573
Haute-Volta	202	197	113	56	182	165
Niger	566	278	197	22	61	67
Guinée Rép.	306	481	177	91	27	191
Côte-d'Ivoire	3 058	3 112	3 396	2 571	1 392	2 870
Ghana	294	296	349	445	190	429
Vénézuéla	742	969	834	791	454	183
Irak	45	240	427	131	211	26
Pakistan	—	337	267	166	220	—
Chine continentale	87	794	1 226	2 848	9 782	10 288
Hong-Kong	370	272	157	62	22	5
Autres pays	1 082	1 290	1 826	2 081	1 781	2 764

Exportations par destination

Mali

	1961	1962	1963	1964	1965	1966
1 000 kg						
Monde	93 371	66 119	59 555	75 617	66 360	54 127
CEE	18 993	9 700	14 505	4 412	3 490	878
France	18 900	9 648	14 497	4 405	3 485	764
U.E.B.L.	6	1	1	2	1	1
Pays-Bas	3	3	5	5	3	79
Allemagne (R.F.)	1	1	1	0	—	1
Italie	83	47	1	0	0	32
Royaume-Uni	—	301	—	487	3 006	4 331
Etats-Unis	1	1	2	509	10	2
U.R.S.S.	16 728	13 388	6	15 772	5 714	1
Tchécoslovaquie	23 486	23 300	—	5 956	5	—
Mauritanie	84	80	399	164	559	994
Haute-Volta	.	1 525	4 083	2 151	12 448	6 734
Niger	.	1 160	364	193	578	790
Sénégal	.	—	16 102	8 855	12 036	15 902
Guinée Rép.	.	2 152	334	20	47	115
Libéria	.	1 108	755	593	188	180
Côte-d'Ivoire	.	9 284	12 372	11 528	17 683	13 250
Ghana	5 572	3 040	2 021	1 829	8 326	7 829
Chine continentale	.	151	1 368	10 202	—	3
Autres pays	.	929	7 244	12 946	2 270	3 118
1 000 \$						
Monde	14 061	10 029	10 556	16 590	15 706	13 100
CEE	2 529	1 792	2 236	702	931	435
France	2 492	1 758	2 219	684	919	387
U.E.B.L.	4	3	1	5	2	2
Pays-Bas	7	8	13	12	8	25
Allemagne (R.F.)	2	2	1	—	—	13
Italie	23	21	2	1	1	7
Royaume-Uni	—	14	2	66	152	193
Etats-Unis	12	1	5	33	5	2
U.R.S.S.	1 390	1 385	54	3 033	612	4
Tchécoslovaquie	1 824	2 408	1	1 128	3	—
Mauritanie	38	17	101	53	195	161
Haute-Volta	547	358	1 117	405	1 923	991
Niger	184	154	73	40	179	206
Sénégal	2	—	1 918	1 848	2 634	2 582
Guinée Rép.	955	366	93	7	4	23
Libéria	96	182	125	233	89	72
Côte-d'Ivoire	3 548	2 155	2 463	4 307	4 779	4 704
Ghana	1 984	1 011	646	833	3 842	3 108
Chine continentale	.	16	1 226	1 965	—	1
Autres pays	.	169	495	1 937	358	618

Balance commerciale

1 000 \$

Monde	— 21 529	— 35 685	— 23 640	— 19 988	— 27 210	— 22 850
CEE	— 21 015	— 21 891	— 11 464	— 13 242	— 11 478	— 8 585

CST		1961	1962	1963	1964	1965	1966
	1 000 \$						
0 + 1	<i>Alimentation, boissons, tabac</i>						
	Monde	6 917	8 858	7 159	6 191	8 728	7 490
	CEE	4 260	2 672	1 597	1 601	2 198	1 215
	Royaume-Uni	64	41	55	38	46	35
	Etats-Unis	4	11	12	11	50	376
	U.R.S.S.	.	2 461	2 992	1 880	2 743	1 733
	Tchécoslovaquie	41	584	382	528	61	107
	Algérie	606	383	151	71	414	256
	Haute-Volta	64	110	53	13	166	142
	Côte-d'Ivoire	853	1 055	784	517	67	137
	Niger	467	201	63	2	49	39
	Chine continentale	87	748	649	1 339	2 657	3 022
2 + 4	<i>Matières premières</i>						
	Monde	1 518	1 315	1 833	1 729	1 546	2 530
	CEE	364	202	70	43	15	48
	Etats-Unis	3	18	—	—	—	—
	Algérie	104	201	275	161	225	275
	Côte-d'Ivoire	802	628	1 200	946	983	1 461
3	<i>Produits énergétiques</i>						
	Monde	1 779	2 320	2 226	2 291	2 563	2 302
	CEE	631	681	542	765	1 402	454
	Etats-Unis	92	47	50	29	27	34
	U.R.S.S.	—	305	3	113	263	14
	Vénézuéla	739	948	834	788	452	181
	Irak	45	240	427	131	211	26
7	<i>Machines et matériel de transport</i>						
	Monde	6 276	16 860	7 571	10 094	9 818	5 554
	CEE	5 281	8 323	3 882	5 107	3 923	3 090
	Royaume-Uni	356	281	395	249	373	481
	Etats-Unis	326	972	459	204	1 259	108
	U.R.S.S.	—	6 368	867	3 471	2 316	988
	Tchécoslovaquie	—	643	985	102	121	294
5 + 6 + 8	<i>Autres produits industriels</i>						
	Monde	19 036	16 360	15 456	16 272	20 256	18 060
	CEE	16 008	11 805	7 608	6 428	4 868	4 207
	Royaume-Uni	176	99	80	324	260	206
	Etats-Unis	29	52	180	189	93	221
	U.R.S.S.	1	241	1 343	3 582	2 598	1 817
	Pologne	29	250	278	302	511	266
	Tchécoslovaquie	18	404	212	117	124	186
	Maroc	118	118	990	632	173	7
	Egypte	39	45	933	477	2 591	1 451
	Niger	66	50	99	12	8	17
	Sénégal	14	1	101	476	415	444
	Guinée Rép.	134	269	126	66	14	15
	Libéria	6	18	137	100	23	61
	Côte-d'Ivoire	1 307	1 396	1 184	833	326	806
	Ghana	146	154	283	390	169	367
	Pakistan	—	337	267	166	220	—
	Inde, Sikkim	35	228	59	—	—	162
	Chine continentale	—	42	558	1 440	5 748	7 007
	Hong-Kong	359	269	151	61	20	5

Exportations par principaux produits

Mali

CST		1961	1962	1963	1964	1965	1966
1 000 kg							
001.1 0	Bovins						
	Monde	4 406	4 581	5 280	5 838	10 099	7 144
	CEE	—	9	—	—	—	—
	Libéria	501	916	690	270	176	119
	Côte-d'Ivoire	1 736	2 465	3 308	4 187	3 343	894
	Ghana	1 592	681	1 086	1 230	5 725	5 052
031.2 0	Poissons conservés simplement						
	Monde	9 055	5 245	5 572	2 794	6 837	7 259
	CEE	—	—	—	—	—	1
	Haute-Volta	1 133	499	1 929	518	637	268
	Côte-d'Ivoire	3 691	2 109	2 607	1 570	3 649	3 917
	Ghana	3 956	2 330	845	450	2 500	2 688
221.1 2	Arachides décortiquées						
	Monde	58 218	41 035	29 791	47 208	22 198	11 711
	CEE	5 355	4 194	7 438	2 000	770	—
	U.R.S.S.	16 782	13 387	—	15 760	5 706	—
	Tchécoslovaquie	23 486	23 300	—	5 955	—	—
	Sénégal	—	—	14 012	5 309	7 712	11 710
	Côte-d'Ivoire	3 299	—	—	1 972	8 009	—
263.1 1	Coton en masse						
	Monde	3 888	3 756	8 294	3 236	8 444	10 572
	CEE	2 328	2 087	4 273	631	791	314
	Sénégal	—	—	540	1 310	1 615	1 030
	Côte-d'Ivoire	747	1 595	3 324	899	774	6 777
1 000 \$							
001.1 0	Bovins						
	Monde	1 196	910	1 372	3 024	4 491	2 781
	CEE	—	1	—	—	—	—
	Libéria	86	151	112	145	80	59
	Côte-d'Ivoire	532	518	867	2 244	1 513	409
	Ghana	467	161	330	548	2 545	1 929
031.2 0	Poissons conservés simplement						
	Monde	3 201	1 945	1 754	1 203	3 127	2 943
	CEE	—	—	—	—	—	1
	Haute-Volta	266	203	621	210	241	98
	Côte-d'Ivoire	1 339	769	777	678	1 673	1 584
	Ghana	1 508	843	289	224	1 188	1 093
221.1 2	Arachides décortiquées						
	Monde	5 376	4 240	4 149	3 184	2 250	1 212
	CEE	615	433	1 064	203	78	—
	U.R.S.S.	1 390	1 384	—	2 982	578	—
	Tchécoslovaquie	1 823	2 407	—	1 127	—	—
	Sénégal	—	—	1 455	607	783	1 212
	Côte-d'Ivoire	491	—	—	200	811	—
263.1 1	Coton en masse						
	Monde	1 199	1 058	1 395	1 197	2 610	3 077
	CEE	877	618	715	160	444	107
	Sénégal	—	—	324	648	957	535
	Côte-d'Ivoire	218	395	335	305	192	1 941

CST	PRODUIT		VALEUR 1 000 \$	CST	PRODUIT		VALEUR 1 000 \$	CST	PRODUIT		VALEUR 1 000 \$	
	Origine	Unité			Origine	Unité			Origine	Unité		
COMMERCE TOTAL				ADM				ADM				
MONDE	T	225644	35950				172	75	ADM		28	5
CEE		26975	9020	.MAURITANIE			150	66	AFRIQUE NON ADM		15	4
ADM		64440	4488	.HAUTE-VOLTA			10	4	.NIGER		19	4
AFRIQUE NON ADM		34163	3128	.NIGER			12	5	GHANA		13	4
FRANCE		16006	7585	011 VIANDE FRAICHE REFRIG CONGEL				.TOGO				
BELGIQUE-LUXBG		7672	939	MONDE	T	15	11	243 ORGE				
PAYS-BAS		58	59	CEE		0	1	MONDE	T	0	4	
ALLEMAGNE R.F.		1724	386	ADM		15	10	CEE		0	4	
ITALIE		1515	51	FRANCE		0	1	FRANCE		0	4	
ROYAUME-UNI		625	729	.COTE D IVOIRE		15	10	044 MAIS				
SUEDE		1	1	012 VIANDES ETC SECHES SAL FUM				MONDE				
DANEMARK		7	9	MONDE	T	0	1	AFRIQUE NON ADM		15	1	
SUISSE		1	8	CEE		0	1	GHANA		15	1	
ESPAGNE		520	32	FRANCE		0	1	045 AUTRES CEREALES				
YUGOSLAVIE		188	323	013 PREP ET CONSERVE DE VIANDE				MONDE				
U R S S		34024	4580	MONDE	T	11	19	ADM		1639	155	
ZONE MARK EST		92	128	CEE		9	16	AFRIQUE NON ADM		193	17	
POLOGNE		15607	675	FRANCE		9	15	ROYAUME-UNI		18	2	
TCHECOSLOVAQUIE		751	587	DANEMARK		1	2	.HAUTE-VOLTA		1452	135	
HONGRIE		4	22	YUGOSLAVIE		1	1	.NIGER		186	21	
BULGARIE		203	180	ZONE MARK EST		0	1	GHANA		193	17	
MAROC		15	9	022 LAIT ET CREME DE LAIT				ETATS-UNIS				
ALGERIE		10477	725	MONDE	T	1159	578	MONDE	T	3646	303	
EGYPTE		21098	1573	CEE		37	42	ADM		1639	155	
.MAURITANIE		445	82	FRANCE		35	41	AFRIQUE NON ADM		193	17	
.HAUTE-VOLTA		1504	165	PAYS-BAS		2	1	ROYAUME-UNI		18	2	
.NIGER		282	67	U R S S		261	84	.HAUTE-VOLTA		1452	135	
.SENEGAL		23587	1110	CHINE CONTINENT		861	452	.NIGER		186	21	
GUINEE, REP.		1448	191	023 BEURRE				GHANA				
SIERRA LEONE		38	82	MONDE	T	41	43	ETATS-UNIS		1797	129	
LIBERIA		39	62	CEE		41	42	046 SEMOULE ET FARINE DE FROMENT				
.COTE D IVOIRE		37996	2870	FRANCE		1	1	MONDE	T	8840	872	
GHANA		848	429	PAYS-BAS		40	41	CEE		250	35	
.TOGO		10	1	024 FROMAGE ET CAILLEBOTTE				FRANCE				
.DAHOMY		609	190	MONDE	T	14	22	MONDE	T	77	49	
NIGERIA, FEDER.		86	5	CEE		14	22	CEE		34	25	
.CONGO(BRAZZA)		0	1	FRANCE		14	22	ADM		5	5	
.CONGO R.O.		0	1	025 POISSONS				AFRIQUE NON ADM				
KENIA		114	51	MONDE	T	4	6	FRANCE		34	25	
ETATS-UNIS		4925	741	CEE		1	2	YUGOSLAVIE		2	2	
TRINIDAD, TOBAGO		106	3	ADM		2	4	ALGERIE		27	11	
CURACAO		7	1	FRANCE		1	1	.COTE D IVOIRE		5	5	
VENEZUELA		7051	183	PAYS-BAS		40	41	CHINE CONTINENT		10	6	
IRAK		1084	26	026 PREP CONS POISSONS CRUST				048 PREPAR DE CEREAL DE FARINE				
IRAN		76	2	MONDE	T	9	11	MONDE	T	77	49	
KOWEIT		369	9	CEE		6	8	CEE		34	25	
ADEN		10	2	FRANCE		6	8	ADM		5	5	
INDE, SIKKIM		487	162	U R S S		3	3	AFRIQUE NON ADM		27	11	
TIMOR P., MACAO		93	8	041 FROMENT ET METEIL				FRANCE				
CHINE CONTINENT		19386	10288	MONDE	T	1	1	YUGOSLAVIE		2	2	
JAPON		119	159	CEE		1	1	ALGERIE		27	11	
FORMOSE (TAIWAN)		36	10	FRANCE		1	1	.COTE D IVOIRE		5	5	
HONG-KONG		13	5	042 RIZ				CHINE CONTINENT				
AUSTRALIE		1	1	MONDE	T	43	9	FRANCE		34	25	
NON SPECIFIES		14268	443	001 ANIMAUX VIVANTS				YUGOSLAVIE				
0 PRODUITS ALIMENTAIRES				MONDE				T				
MONDE	T	38567	6968	AFRIQUE NON ADM				FRANCE				
CEE		8028	1177	FRANCE				BELGIQUE-LUXBG				
ADM		2361	375	FRANCE				PAYS-BAS				
AFRIQUE NON ADM		1923	283	FRANCE				ALLEMAGNE R.F.				
FRANCE		583	233	FRANCE				ROYAUME-UNI				
BELGIQUE-LUXBG		7402	901	FRANCE				DANEMARK				
PAYS-BAS		41	42	FRANCE				ESPAGNE				
ALLEMAGNE R.F.		2	1	FRANCE				YUGOSLAVIE				
ROYAUME-UNI		21	3	FRANCE				U R S S				
DANEMARK		4	4	FRANCE				ZONE MARK EST				
ESPAGNE		20	4	FRANCE				MAROC				
YUGOSLAVIE		8	6	FRANCE				ALGERIE				
U R S S		11037	1733	FRANCE				EGYPTE				
ZONE MARK EST		0	1	FRANCE				.MAURITANIE				
MAROC		6	1	FRANCE				.HAUTE-VOLTA				
ALGERIE		983	92	FRANCE				.NIGER				
EGYPTE		58	43	FRANCE				.SENEGAL				
.MAURITANIE		161	67	FRANCE				GUINEE, REP.				
.HAUTE-VOLTA		1470	142	FRANCE				.COTE D IVOIRE				
.NIGER		239	33	FRANCE				GHANA				
.SENEGAL		167	22	FRANCE				.TOGO				
GUINEE, REP.		651	123	FRANCE				ETATS-UNIS				
.COTE D IVOIRE		314	110	FRANCE				TIMOR P., MACAO				
GHANA		224	24	FRANCE				CHINE CONTINENT				
.TOGO		9	1	FRANCE				19585				
ETATS-UNIS		4487	376	FRANCE				3000				
TIMOR P., MACAO		93	8	FRANCE				10585				
CHINE CONTINENT		19585	3000	FRANCE				10585				
001 ANIMAUX VIVANTS				MONDE				T				
MONDE	T	173	75	MONDE				T				

CST	PRODUIT		VALEUR 1 000 \$	CST	PRODUIT		VALEUR 1 000 \$	CST	PRODUIT		VALEUR 1 000 \$				
	Origine	Unité			Origine	Unité			Origine	Unité					
053	PREP CONSERVES DE FRUITS				CHINE CONTINENT		624 1181		.NIGEP		4 6				
	MONDE	T	133	114	075	EPICES			127		TABACS MANUFACTURES				
	CEE		4	6		MONDE	T	119	17		MONDE	T	68	142	
	AFRIQUE NON ADM		112	103		ADM		17	2		AFRIQUE NON ADM		67	137	
	FRANCE		8	6		AFRIQUE NON ADM		179	15		ALGERIE		67	137	
	YOUUGOSLAVIE		3	2		GUINEE, REP.		109	15		CHINE CONTINENT		1	4	
	EGYPTE		37	37		.COTE D IVOIRE		9	1		2	MATIERES PREMIERES			
	GUINEE, REP.		75	73		091	MARGARINE ET GRAISSES ALIM				MONDE	T	40594	2337	
	CHINE CONTINENT		10	3		CEE	T	4	3		CEE		1168	46	
054	LEGUMES PLANT TUBERC ALIM					ADM		167	19		ADM		18220	1481	
	MONDE	T	166	32		AFRIQUE NON ADM		8	2		AFRIQUE NON ADM		9675	349	
	CEE		5	3		FRANCE		4	3		FRANCE		1168	46	
	ADM		16	4		.SENEGAL		162	17		ROYAUME-UNI		49	5	
	AFRIQUE NON ADM		145	25		GUINEE, REP.		4	1		U R S S		858	28	
	FRANCE		5	3		.COTE D IVOIRE		5	2		POLOGNE		10165	381	
	.HAUTE-VOLTA		7	3		GHANA		3	1		ALGERIE		8739	275	
	.NIGER		9	1		CHINE CONTINENT		26	14		EGYPTE		150	17	
	GUINEE, REP.		144	25		1	PREPARAT ALIMENTAIRES NOA				.MAURITANIE		275	11	
055	PREPAR ET CONSERV DE LEGUMES					MONDE	T	255	53		.HAUTE-VOLTA		2	2	
	MONDE	T	171	50		CEE		54	18		.NIGER		9	2	
	CEE		79	23		ADM		167	19		.SENEGAL		34	5	
	ADM		37	7		AFRIQUE NON ADM		8	2		GUINEE, REP.		682	50	
	AFRIQUE NON ADM		15	6		FRANCE		54	18		.COTE D IVOIRE		17899	1461	
	FRANCE		78	22		.SENEGAL		162	17		GHANA		96	6	
	ALLEMAGNE R.F.		1	1		GUINEE, REP.		4	1		NIGERIA, FEDER.		1	1	
	DANEMARK		3	2		.COTE D IVOIRE		5	2		ADEN		10	2	
	ESPAGNE		20	4		GHANA		3	1		CHINE CONTINENT		448	45	
	YOUUGOSLAVIE		1	1		CHINE CONTINENT		26	14		221	GRAINES NOIX OLEAGINEUSES			
	MAROC		6	1		1	BOISSONS ET TABACS				MONDE	T	285	37	
	EGYPTE		9	5		MONDE	T	1287	522		CEE		0	4	
	.NIGER		1	1		CEE		64	38		ADM		11	1	
	.SENEGAL		3	1		ADM		274	45		ADM		11	1	
	.COTE D IVOIRE		25	6		AFRIQUE NON ADM		272	164		AFRIQUE NON ADM		273	31	
	CHINE CONTINENT		23	6		FRANCE		60	35		FRANCE		0	4	
061	SUCRE ET MIEL					ALLEMAGNE R.F.		4	3		ROYAUME-UNI		0	1	
	MONDE	T	21424	3277		ROYAUME-UNI		37	32		.SENEGAL		4	1	
	CEE		7466	906		DANEMARK		2	2		GUINEE, REP.		273	31	
	AFRIQUE NON ADM		85	1		ZONE MARK EST		11	3		231	CAOUTCHOUC			
	FRANCE		64	5		POLOGNE		91	27		MONDE	T	268	3	
	BELGIQUE-LUXBG		7432	901		TCHECOSLOVAQUIE		416	107		CEE		229	2	
	U R S S		4873	1055		BULGARIE		44	82		ADM		39	1	
	GUINEE, REP.		95	1		ALGERIE		272	164		FRANCE		229	2	
	CHINE CONTINENT		9000	1315		.NIGER		5	6		.NIGER		0	1	
						.SENEGAL		80	12		241	BOIS DE CHAUFF CHARBON DE BOIS			
						.COTE D IVOIRE		189	27		MONDE	T	22	4	
						CHINE CONTINENT		78	22		ROYAUME-UNI		16	4	
062	CONFIS SUCRERIES SANS CACAO					111	BOISSONS N ALC EXC JUS FRUITS				242	BOIS RONDUS BRUTS SIMPL EQUAR			
	MONDE	T	32	22		MONDE	T	22	7		MONDE	T	502	49	
	CEE		2	2		CEE		21	7		CEE		4	1	
	FRANCE		2	2		FRANCE		20	6		ADM		50	4	
	CHINE CONTINENT		29	20		ALLEMAGNE R.F.		1	1		FRANCE		4	1	
071	CAFE					112	BOISSONS ALCOOLQUES					FRANCE		4	1
	MONDE	T	219	86		MONDE	T	1120	357		.COTE D IVOIRE		50	4	
	CEE		2	4		CEE		43	31		CHINE CONTINENT		448	45	
	ADM		217	82		ADM		269	39		243	BOIS FACONNES OU SIMPL TRAV			
	FRANCE		2	4		AFRIQUE NON ADM		133	17		MONDE	T	3192	215	
	.COTE D IVOIRE		217	81		FRANCE		40	28		CEE		1	1	
073	CHOCOLAT ET PREP AU CACAO					ALLEMAGNE R.F.		3	3		ADM		48	2	
	MONDE	T	20	20		ROYAUME-UNI		36	32		AFRIQUE NON ADM		499	23	
	CEE		3	8		DANEMARK		1	2		FRANCE		1	1	
	ADM		1	2		ZONE MARK EST		11	3		ROYAUME-UNI		33	1	
	AFRIQUE NON ADM		13	8		POLOGNE		91	27		U R S S		48	2	
	FRANCE		3	8		TCHECOSLOVAQUIE		416	107		.HAUTE-VOLTA		0	1	
	EGYPTE		13	8		BULGARIE		44	82		.NIGER		5	1	
	.COTE D IVOIRE		1	2		ALGERIE		133	17		.SENEGAL		19	1	
	CHINE CONTINENT		2	1		.SENEGAL		80	12		GUINEE, REP.		409	18	
074	THE ET MATE					.COTE D IVOIRE		189	27		.COTE D IVOIRE		2586	185	
	MONDE	T	624	1182		CHINE CONTINENT		77	17		GHANA		90	5	
						121	TABACS BRUTS ET DECHETS								
						MONDE	T	76	16						
						ADM		4	6						
						AFRIQUE NON ADM		72	10						
						ALGERIE		72	10						

CST	PRODUIT		VALEUR 1 000 \$	CST	PRODUIT		VALEUR 1 000 \$	CST	PRODUIT		VALEUR 1 000 \$		
	Origine	Unité			Origine	Unité			Origine	Unité			
266	FIBRES TEXT SYNTH ART DISC				ETATS-UNIS		186	34		DANEMARK		0	1
	MONDE	T	0	2	TRINIDAD,TOBAGO		105	3		YOUUGOSLAVIE		8	8
	CEE		0	2	.CURACAO		6	1		U R S S		206	63
	FRANCE		0	2	VENEZUELA		7048	181		ZONE MARK EST		1	2
					IRAK		1084	26		POLOGNE		137	62
					IRAN		76	2		ALGERIF		4	5
					KOWEIT		369	9		.NIGER		4	3
					NON SPECIFIES		14260	433		.SENEGAL		79	24
273	PIERRES CONSTRUC SABL GRAVIERES				321	CHARBON COKES ET AGGLOMERES				GUINEE,REP.		111	14
	MONDE	T	106	10	MONDE	T	37	2		.COTE D IVOIRE		336	234
	CEE		6	1	CEE		20	2		GHANA		65	15
	AFRIQUE NON ADM		100	9	FRANCE		20	2		ETATS-UNIS		23	166
	FRANCE		6	1						CHINE CONTINENT		564	139
	EGYPTE		100	9						NON SPECIFIES		1	2
275	ABRASIFS NATURELS DIAM INOUST				332	DERIVES DU PETROLE				512	PRODUITS CHIMIQUES ORGANIQU		
	MONDE	T	2	1	MONDE	T	74439	2281		MONDE	T	51	30
	CEE		2	1	CEE		7900	442		CEE		15	12
	FRANCE		2	1	ADM		41207	1038		ADM		28	14
					AFRIQUE NON ADM		1634	70		FRANCE		15	12
					FRANCE		4947	370		.SENEGAL		20	1
					PAYS-BAS		4	1		.COTE D IVOIRE		8	13
					ALLEMAGNF R.F.		1453	40		ETATS-UNIS		8	3
					ITALIE		1497	32	513	ELEMENTS CHIMIQUES INORGANI			
					ROYAUME-UNI		7	2	MONDE	T	1264	211	
					ESPAGNE		500	28	CEE		644	103	
					U R S S		54	14	ADM		120	47	
					ALGERIE		275	7	FRANCE		633	101	
					EGYPTE		1300	62	ALLEMAGNE R.F.		12	2	
					.SENEGAL		22844	608	.SENEGAL		38	5	
					.COTE D IVOIRE		18356	428	.COTE D IVOIRE		82	42	
					NIGERIA, FEDER.		60	1	CHINE CONTINENT		500	61	
					ETATS-UNIS		186	34	NON SPECIFIES		0	1	
					TRINIDAD,TOBAGO		105	3	514	AUTR PROD CHIM INORGANIQUE			
					.CURACAO		6	1	MONDE	T	176	31	
					VENEZUELA		7048	181	CEE		175	30	
					IRAK		1084	26	FRANCE		135	27	
					IRAN		76	2	ALLEMAGNE R.F.		40	4	
					KOWEIT		369	9	521	GOUDRONS MINER DER CHIM BRUT			
					NON SPECIFIES		14248	432	MONDE	T	9	7	
									CEE		7	1	
					341	GAZ NATURELS ET GAZ D USINES				FRANCE		6	1
					MONDE	T	259	18	CHINE CONTINENT		2	6	
					CEE		146	9	531	COLOR ORGA SYNT ETC			
					ADM		97	7	MONDE	T	195	67	
					FRANCE		146	9	CEE		29	27	
					.COTE D IVOIRE		97	7	ADM		32	5	
					NON SPECIFIES		12	1	AFRIQUE NON ADM		111	14	
					4	CORPS GRAS GRAISSES ET HUILES				FRANCE		11	12
					MONDE	T	612	193	BELGIQUE-LUXBG		1	1	
					CEE		2	2	ALLEMAGNE R.F.		17	13	
					ADM		607	190	ROYAUME-UNI		22	19	
					AFRIQUE NON ADM		3	1	ZONE MARK EST		1	1	
					FRANCE		2	2	GUINEE,REP.		111	14	
					GUINEE,REP.		3	1	.COTE D IVOIRE		32	4	
					.DAHOMY		607	190	CHINE CONTINENT		0	2	
					422	AUTRES HUILES VEGET FIXES				532	EXTRAITS COLORANTS		
					MONDE	T	611	192	MONDE	T	15	4	
					CEE		1	1	CEE		2	1	
					ADM		607	190	ADM		5	1	
					AFRIQUE NON ADM		3	1	AFRIQUE NON ADM		7	2	
					FRANCE		1	1	FRANCE		2	1	
					GUINEE,REP.		3	1	.COTE D IVOIRE		5	1	
					.DAHOMY		607	190	GHANA		7	2	
3	PRODUITS ENERGETIQUES				5	PRODUITS CHIMIQUES				533	PIGMENTS PEINTURES VERNIS		
	MONDE	T	74736	2302	MONDE	T	3154	2347	MONDE	T	416	269	
	CEE		8067	454	CEE		1578	1582	CEE		155	102	
	ADM		41322	1046	ADM		419	261	ADM		110	85	
	AFRIQUE NON ADM		1634	70	AFRIQUE NON ADM		180	35	FRANCE				
	FRANCE		5113	381	FRANCE		1493	1522	.COTE D IVOIRE				
	PAYS-BAS		4	1	BELGIQUE-LUXBG		2	1					
	ALLEMAGNE R.F.		1453	40	PAYS-BAS		6	7					
	ITALIE		1497	32	ALLEMAGNE R.F.		78	51					
	ROYAUME-UNI		7	2	ROYAUME-UNI		36	26					
	ESPAGNE		500	28									
	U R S S		54	14									
	ALGERIE		275	7									
	EGYPTE		1300	62									
	.SENEGAL		22844	608									
	.COTE D IVOIRE		18470	436									
	NIGERIA, FEDER.		60	1									

CST	PRODUIT		VALEUR 1 000 \$	CST	PRODUIT		VALEUR 1 000 \$	CST	PRODUIT		VALEUR 1 000 \$	
	Origine	Quantité Unité			Origine	Quantité Unité			Origine	Quantité Unité		
	AFRIQUE NON ADM	4	5		599 PRODUITS CHIMIQUES NDA				631 BOIS ARTIF ET TRAVAILLES NDA			
	FRANCE	155	102		MONDE T	243	199		MONDE T	211	50	
	POLOGNE	135	61		CEE	126	88		CEE	12	5	
	ALGERIE	4	5		ADM	96	96		ADM	180	43	
	.SENEGAL	20	17		FRANCE	118	73		AFRIQUE NON ADM	20	2	
	.COTE D IVOIRE	90	68		ALLEMAGNE R.F.	6	14		FRANCE	12	5	
	CHINE CONTINENT	12	16		ROYAUME-UNI	4	3		.NIGER	3	1	
					U R S S	2	5		.COTE D IVOIRE	177	43	
					.SENEGAL	1	2		GHANA	20	2	
					.COTE D IVOIRE	95	95					
					ETATS-UNIS	15	7					
541	PRODUITS MEDICIN ET PHARMAC				6+8 ARTICLES MANUFACTURES				632 ARTICLES MANUF EN BOIS NDA			
	MONDE T	265	1336		MONDE T	63123	15713		MONDE T	71	17	
	CEE	230	1133		CEE	6141	2625		CEE	25	4	
	ADM	0	1		ADM	1154	1017		ADM	24	8	
	FRANCE	228	1115		AFRIQUE NON ADM	20357	2187		FRANCE	25	4	
	ALLEMAGNE R.F.	2	18		FRANCE	5759	2514		POLOGNE	8	5	
	ROYAUME-UNI	5	3		BELGIQUE-LUXBG	266	30		.HAUTE-VOLTA	20	6	
	DANEMARK	0	1		PAYS-BAS	7	6		.NIGER	0	1	
	U R S S	3	4		ALLEMAGNE R.F.	102	73		.COTE D IVOIRE	4	1	
	ZONE MARK EST	0	1		ITALIE	6	2					
	.COTE D IVOIRE	0	1		ROYAUME-UNI	199	180					
	ETATS-UNIS	0	157		DANEMARK	1	2					
	CHINE CONTINENT	26	36		SUISSE	1	3					
					YUGOSLAVIE	155	254					
					U R S S	21225	1754					
					ZONE MARK EST	37	23					
					POLOGNE	5214	204					
					TCHECOSLOVAQUIE	163	186					
					BULGARIE	103	27					
					MAROC	2	7					
					ALGERIE	201	179					
					EGYPTE	19590	1451					
					.HAUTE-VOLTA	23	9					
					.NIGER	14	14					
					.SENEGAL	370	420					
					GUINEE, REP.	0	1					
					SIERRA LEONE	36	82					
					LIBERIA	38	61					
					.COTE D IVOIRE	744	572					
					GHANA	373	352					
					NIGERIA, FEDER.	2	2					
					KENIA	114	51					
					ETATS-UNIS	173	55					
					VENEZUELA	3	1					
					INDE, SIKKIM	487	162					
					CHINE CONTINENT	7571	6868					
					JAPON	119	158					
					HONG-KONG	13	5					
					AUSTRALIE	1	1					
					NON SPECIFIES	7	4					
					612 ARTICLES MANUF EN CUIR NDA							
					MONDE T	5	1					
					CEE	5	1					
					FRANCE	5	1					
					621 DEMI PRODUITS EN CAOUTCHOUC							
					MONDE T	13	11					
					CEE	11	10					
					FRANCE	10	8					
					ALLEMAGNE R.F.	1	1					
					CHINE CONTINENT	2	1					
					629 ART MANUF EN CAOUTCHOUC NDA							
					MONDE T	697	847					
					CEE	167	151					
					ADM	27	21					
					AFRIQUE NON ADM	104	121					
					FRANCE	165	151					
					ROYAUME-UNI	1	2					
					U R S S	6	9					
					POLOGNE	6	6					
					TCHECOSLOVAQUIE	5	6					
					ALGERIE	98	113					
					EGYPTE	5	7					
					.COTE D IVOIRE	26	21					
					ETATS-UNIS	2	3					
					CHINE CONTINENT	380	528					
					651 FILS DE MATIERES TEXTILES							
					MONDE T	372	668					
					CEE	24	23					
					ADM	158	320					
					AFRIQUE NON ADM	24	12					
					FRANCE	24	23					
					ROYAUME-UNI	0	1					
					MAROC	0	1					
					.SENEGAL	32	60					
					.COTE D IVOIRE	126	259					
					GHANA	24	11					
					CHINE CONTINENT	166	312					
					652 TISSUS COTON SAUF TISSUS SPEC							
					MONDE T	9898	7900					
					CEE	29	63					
					ADM	92	281					
					AFRIQUE NON ADM	5902	1176					
					FRANCE	28	57					
					PAYS-BAS	1	3					
					ALLEMAGNE R.F.	1	2					
					ROYAUME-UNI	55	104					
					YUGOSLAVIE	149	247					
					U R S S	828	1144					
					EGYPTE	5838	1038					
					.HAUTE-VOLTA	0	1					
					.NIGER	1	3					
					.SENEGAL	81	258					

CST	PRODUIT		VALEUR 1 000 \$	CST	PRODUIT		VALEUR 1 000 \$	CST	PRODUIT		VALEUR 1 000 \$		
	Origine	Quantité Unité			Origine	Quantité Unité			Origine	Quantité Unité			
	SIERRA LEONE	36	79		. SENEGAL	30	2		676 RAILS AUT ELEM D VOIES FER				
	LIBERIA	27	57		. COTE D IVOIRE	50	4		MONDE	T	44	4	
	. COTE D IVOIRE	10	20		CHINE CONTINENT	660	43		CEE		44	4	
	GHANA	0	2		662 PIECES DE CONSTR EN CERAM				FRANCE		44	4	
	CHINE CONTINENT	2734	4732		MONDE	T	182	42		677 FILS FER ACIER SF FIL MACH			
	JAPON	109	152		CEE		79	14		MONDE	T	122	19
653 AUTRES TISSUS SAUF SPECIAUX					ADM		0	1		CEE		31	6
	MONDE	T	109	350	FRANCE		15	2		FRANCE		31	6
	CEE		5	36	ALLEMAGNE R.F.		64	12		CHINE CONTINENT		90	13
	ADM		0	1	BULGARIE		103	27					
	AFRIQUE NON ADM		1	1	. NIGER		0	1					
	FRANCE		4	36	663 ARTICLES MINERAUX NDA					678 TUB TUYAUX RACC FON FER AC			
	ALLEMAGNE R.F.		0	1	MONDE	T	11	33		MONDE	T	692	168
	ROYAUME-UNI		0	8	CEE		4	18		CEE		543	125
	U R S S		0	2	FRANCE		4	18		ADM		6	3
	TCHECOSLOVAQUIE		21	26	ETATS-UNIS		0	1		AFRIQUE NON ADM		9	2
	NIGERIA, FEDER.		1	1	CHINE CONTINENT		6	14		FRANCE		543	124
	CHINE CONTINENT		82	277	664 VERRE					PAYS-BAS		1	1
654 TULLES DENTELLES BRDRIES					MONDE	T	55	36		U R S S		127	35
	MONDE	T	4	9	CEE		32	14		. COTE D IVOIRE		6	3
	CEE		0	1	ADM		3	1		GHANA		9	2
	FRANCE		0	1	AFRIQUE NON ADM		2	1		CHINE CONTINENT		7	4
	CHINE CONTINENT		4	8	FRANCE		32	14		682 CUIVRE			
655 TISSUS SPECIAUX ARTIC ASSIM					ROYAUME-UNI		3	1		MONDE	T	3	6
	MONDE	T	54	32	. COTE D IVOIRE		3	1		CEE		3	6
	CEE		16	10	CHINE CONTINENT		13	18		FRANCE		3	6
	ADM		2	1	HONG-KONG		1	1					
	AFRIQUE NON ADM		32	20	665 VERRERIE					684 ALUMINIUM			
	FRANCE		16	10	MONDE	T	146	43		MONDE	T	96	38
	ROYAUME-UNI		4	2	CEE		121	33		CEE		52	28
	EGYPTE		2	4	ADM		2	1		AFRIQUE NON ADM		21	2
	. COTE D IVOIRE		2	1	AFRIQUE NON ADM		9	2		FRANCE		52	28
	GHANA		29	15	FRANCE		121	33		ROYAUME-UNI		12	2
	NIGERIA, FEDER.		1	1	TCHECOSLOVAQUIE		2	2		U R S S		10	6
656 ARTICLES EN MAT TEXTILES NDA					ALGERIE		2	1		GHANA		17	2
	MONDE	T	2826	1013	. NIGER		2	1		685 PLOMB			
	CEE		344	73	GHANA		7	1		MONDE	T	1	1
	ADM		15	65	CHINE CONTINENT		12	5		CEE		1	1
	AFRIQUE NON ADM		251	252	666 ARTICLES EN CERAMIQUE					FRANCE		1	1
	FRANCE		83	44	MONDE	T	20	8					
	BELGIQUE-LUXBG		261	29	CHINE CONTINENT		20	8		687 ETAIN			
	ROYAUME-UNI		86	25	673 BARRES PROFILES PALPLANCHES					MONDE	T	1	2
	U R S S		53	17	MONDE	T	2962	413		CEE		1	2
	POLOGNE		97	17	CEE		474	87		FRANCE		1	2
	ALGERIE		78	54	ADM		28	4		691 CONSTRUCT METALL ET PARTIES			
	EGYPTE		15	48	AFRIQUE NON ADM		242	50		MONDE	T	781	350
	SIERRA LEONE		0	1	FRANCE		469	86		CEE		522	250
	. COTE D IVOIRE		15	64	PAYS-BAS		5	1		ADM		133	63
	GHANA		44	98	U R S S		636	79		AFRIQUE NON ADM		74	16
	KENIA		114	51	EGYPTE		242	50		FRANCE		522	250
	ETATS-UNIS		53	47	. COTE D IVOIRE		25	3		EGYPTE		74	16
	INDE, SIKKIM		487	161	CHINE CONTINENT		1581	193		. SENEGAL		130	62
	CHINE CONTINENT		1440	357	674 LARGES PLATS ET TOLES					. COTE D IVOIRE		3	1
657 COUV PARQU TAPIS TAPISSERIE					MONDE	T	1630	391		CHINE CONTINENT		52	21
	MONDE	T	28	23	CEE		1263	323		692 RESERVOIRS FUTS ETC METALL			
	CEE		1	2	ADM		18	5		MONDE	T	377	96
	AFRIQUE NON ADM		1	8	AFRIQUE NON ADM		12	4		CEE		226	75
	FRANCE		1	2	FRANCE		1259	322		ADM		18	11
	ALGERIE		1	8	BELGIQUE-LUXBG		4	1		FRANCE		226	75
	CHINE CONTINENT		26	14	ROYAUME-UNI		17	2		U R S S		1	6
661 CHAUX CIMENTS OUVR PR BATIMENT					U R S S		320	56		. SENEGAL		1	2
	MONDE	T	39032	771	. HAUTE-VOLTA		2	1		. COTE D IVOIRE		16	9
	CEE		885	40	LIBERIA		5	2		ETATS-UNIS		118	1
	ADM		90	5	. COTE D IVOIRE		16	5		VENEZUELA		3	1
	AFRIQUE NON ADM		13417	258	GHANA		6	1					
	FRANCE		874	39									
	U R S S		19089	345									
	POLOGNE		4900	79									
	ALGERIE		20	1									
	EGYPTE		13397	257									

CST	PRODUIT		VALEUR 1 000 \$	CST	PRODUIT		VALEUR 1 000 \$	CST	PRODUIT		VALEUR 1 000 \$
	Origine	Quantité Unité			Origine	Quantité Unité			Origine	Quantité Unité	
	FRANCE	7	2		ZONE MARK EST	6	2		862 FOURNITURES PHOTOCINEMA		
729	MACH ET APP ELECTRIQUES NDA				.COTE D IVOIRE	6	2		MONDE T	7	42
	MONDE T	568	435		GHANA	5	2		CEE	7	42
	CEE	261	215	821	CHINE CONTINENT	27	21		FRANCE	7	42
	ADM	17	6		MONDE T	80	47		864 HORLOGERIE		
	AFRIQUE NON ADM	86	26		CEE	9	17		MONDE T	1	18
	FRANCE	261	214		ADM	58	17		CEE	0	6
	ALLEMAGNE R.F.	0	1		AFRIQUE NON ADM	7	7		FRANCE	0	6
	ROYAUME-UNI	68	13		FRANCE	9	17		U R S S	0	8
	U R S S	7	7		YUGOSLAVIE	5	4		CHINE CONTINENT	1	4
	TCHECOSLOVAQUIE	3	7		TCHECOSLOVAQUIE	7	2				
	BULGARIE	56	71		EGYPTE	7	7		891 INSTR MUSIQUE PHONOS DISQUES		
	.NIGER	1	1		.SENEGAL	51	13		MONDE T	3	12
	.COTE D IVOIRE	16	5		.COTE D IVOIRE	7	4		CEE	0	6
	GHANA	86	26						ADM	0	3
	CHINE CONTINENT	69	90						FRANCE	0	6
									.SENEGAL	0	3
732	VEHICULES AUTOMOBILES ROUTIERS			831	ARTI VOYAGE SACS A MAIN ETC				ETATS-UNIS	1	1
	MONDE T	2341	3593		MONDE T	92	108		AUSTRALIE	1	1
	CEE	1296	1817		CEE	4	13				
	ADM	55	34		ADM	8	11				
	AFRIQUE NON ADM	5	7		AFRIQUE NON ADM	18	36				
	FRANCE	1232	1647		FRANCE	4	13				
	BELGIQUE-LUXBG	2	6		TCHECOSLOVAQUIE	61	47				
	ALLEMAGNE R.F.	58	160		.NIGER	4	4		892 OUVRAGES IMPRIMES		
	ITALIE	4	5		.SENEGAL	1	2		MONDE T	107	273
	ROYAUME-UNI	183	406		.COTE D IVOIRE	3	5		CEE	103	264
	YUGOSLAVIE	17	55		GHANA	18	36		ADM	1	1
	U R S S	588	933						AFRIQUE NON ADM	1	1
	ZONE MARK EST	3	5						FRANCE	101	254
	TCHECOSLOVAQUIE	168	282	841	VETEMENTS				ALLEMAGNE R.F.	2	11
	HONGRIE	4	22		MONDE T	67	260		ROYAUME-UNI	0	1
	ALGERIE	2	2		CEE	12	64		ZONE MARK EST	1	5
	.MAURITANIF	9	3		ADM	6	14		GUINEE,REP.	0	1
	.HAUTE-VOLTA	1	2		AFRIQUE NON ADM	16	71				
	.NIGER	9	6		FRANCE	12	64		893 OUVR ET ART EN MAT PLAST NDA		
	.SENEGAL	11	5		ROYAUME-UNI	8	22		MONDE T	30	58
	SIERRA LEONE	1	1		YUGOSLAVIE	0	3		CEE	10	38
	LIBERIA	1	1		ZONE MARK EST	4	5		ADM	16	15
	.COTE D IVOIRE	24	18		MAROC	1	5		AFRIQUE NON ADM	3	2
	GHANA	0	3		ALGERIE	0	1		FRANCE	10	38
	.CONGO(BRAZZA)	0	1		EGYPTE	2	14		TCHFCOSLOVAQUIE	1	3
	.CONGO R.D.	0	1		SIERRA LEONE	0	2		EGYPTE	0	1
	ETATS-UNIS	16	20		LIBERIA	1	2		.COTE D IVOIRE	15	15
	VENEZUELA	0	2		.COTE D IVOIRE	5	13		GHANA	3	1
	CHINE CONTINENT	5	5		GHANA	11	47				
	NON SPECIFIES	7	4		ETATS-UNIS	0	1				
					CHINE CONTINENT	20	80				
733	VEHIC ROUT NON AUTOMOBILES			851	CHAUSSURES				894 VOIT ENFANT ART SPORT JOUETS		
	MONDE T	16	29		MONDE T	328	191		MONDE T	69	77
	CEE	14	26		CEE	77	31		CEE	6	15
	ADM	2	3		ADM	128	74		ADM	2	1
	FRANCE	14	26		AFRIQUE NON ADM	58	22		AFRIQUE NON ADM	7	2
	.SENEGAL	1	1		FRANCE	77	31		FRANCE	6	14
	.COTE D IVOIRE	0	2		ROYAUME-UNI	1	2		DANEMARK	0	1
734	AERONEFS				Pologne	2	7		TCHECOSLOVAQUIE	9	10
	MONDE T	0	2		TCHECOSLOVAQUIE	40	41		.COTE D IVOIRE	2	1
	CEE	0	2		EGYPTE	8	8		GHANA	7	2
	PAYS-BAS	0	2		.NIGER	0	1		CHINE CONTINENT	43	48
					.SENEGAL	2	7				
735	BATEAUX				.COTE D IVOIRE	125	67		895 ARTICLES DE BUREAU		
	MONDE T	27	11		GHANA	50	14		MONDE T	116	132
	CEE	1	2		CHINE CONTINENT	9	8		CEE	17	45
	FRANCE	1	2		JAPON	7	3		FRANCE	9	15
	ROYAUME-UNI	3	8		HONG-KONG	8	3		ALLEMAGNE R.F.	8	30
									U R S S	16	9
812	APP SANIT HYG CHAUFF ECLAIR			861	APP SCIENTIF ET D OPTIQUE				TCHECOSLOVAQUIE	1	2
	MONDE T	128	76		MONDE T	46	180		CHINE CONTINENT	82	76
	CEE	90	48		CEE	15	110				
	ADM	6	2		ADM	0	1		897 BIJOUTERIE JOAILLERIE ORFEVR		
	AFRIQUE NON ADM	5	2		FRANCE	14	108		MONDE T	0	7
	FRANCE	75	41		PAYS-BAS	0	2		CHINE CONTINENT	0	6
	ALLEMAGNE R.F.	13	6		ROYAUME-UNI	1	2				
	ITALIE	3	1		DANEMARK	0	1		899 ARTICLES MANUFACTURES NDA		
					SUISSE	0	3		MONDE T	46	22
					TCHECOSLOVAQUIE	14	41				
					.SENEGAL	0	1				
					CHINE CONTINENT	15	20				
					JAPON	0	1				

CST	PRODUIT		VALEUR 1 000 \$	CST	PRODUIT		VALEUR 1 000 \$	CST	PRODUIT		VALEUR 1 000 \$
	Origine	Unité			Origine	Unité			Origine	Unité	
	CEE	28	11								
	ADM	0	1								
	AFRIQUE NON ADM	16	4								
	FRANCE	24	11								
	ITALIE	3	1								
	GHANA	15	4								
	CHINE CONTINENT	2	6								
	931 MARCH EN RETOUR TRANSAC SPEC										
	MONDE	T	10	10							
	CEE		7	5							
	ADM		2	4							
	AFRIQUE NON ADM		0	1							
	FRANCE		7	4							
	• SENEGAL		0	1							
	• COTE D IVOIRE		2	3							
	GHANA		0	1							
	ETATS-UNIS		0	1							
	951 ARMURERIE MUNITIONS GUERRE										
	MONDE	T	2	2							
	CEE		1	2							
	FRANCE		1	2							

CST	PRODUIT		VALEUR 1 000 \$	CST	PRODUIT		VALEUR 1 000 \$	CST	PRODUIT		VALEUR 1 000 \$
	Destination	Quantité Unité			Destination	Quantité Unité			Destination	Quantité Unité	
COMMERCE TOTAL				.COTE D IVOIRE 432 302				074 THE ET MATE			
MONDE T 54127 13100				GHANA 67 68				MONDE T 11 24			
CEE 878 435				012 VIANDES ETC SECHES SAL FUM				ADM 11 24			
ADM 37680 8651				MONDE T 17 13				.MAURITANIE 11 23			
AFRIQUE NON ADM 8828 3549				AFRIQUE NON ADM 16 13				075 EPICES			
FRANCE 764 387				ALGERIE 16 13				MONDE T 18 5			
BELGIQUE-LUXBG 1 2				023 BEURRE				ADM 17 4			
PAYS-BAS 79 25				MONDE T 18 11				AFRIQUE NON ADM 1 1			
ALLEMAGNE R.F. 1 13				ADM 4 2				ALGERIE 1 1			
ITALIE 32 7				AFRIQUE NON ADM 14 10				.SENEGAL 15 4			
ROYAUME-UNI 4331 193				ALGERIE 14 10				081 ALIMENTS POUR ANIMAUX			
SUISSE 75 87				.COTE D IVOIRE 4 1				MONDE T 2191 382			
AUTRICHE 5 10				031 POISSONS				ADM 2191 382			
U R S S 1 4				MONDE T 7259 2943				.SENEGAL 2191 382			
MAROC 41 16				CEE 1 1				099 PREPARAT ALIMENTAIRES NDA			
ALGERIE 579 280				ADM 4246 1698				MONDE T 5 1			
EGYPTE 81 46				AFRIQUE NON ADM 2721 1108				ADM 5 1			
.MAURITANIE 994 161				FRANCE 1 1				.COTE D IVOIRE 5 1			
.HAUTE-VOLTA 6734 991				.HAUTE-VOLTA 268 98				1 BDISONS ET TABACS			
.NIGER 790 206				.NIGER 60 15				MONDE T 69 31			
.SENEGAL 15902 2582				.SENEGAL 2 1				ADM 68 30			
GUINEE,REP. 115 23				.GUINEE,REP. 29 11				.HAUTE-VOLTA 36 22			
LIBERIA 180 72				.COTE D IVOIRE 3917 1584				.NIGER 19 3			
.COTE D IVOIRE 13250 4704				GHANA 2688 1093				.SENEGAL 12 5			
GHANA 7829 3108				NIGERIA, FEDER. 4 4				.COTE D IVOIRE 1 1			
TOGO 1 2				NOUV.HEBRIDES 16 5				121 TABACS BRUTS ET DECHETS			
NIGERIA, FEDER. 4 4				NON SPECIFIES 276 131				MONDE T 64 29			
.REP.CENTRAFRIQ 8 4				045 AUTRES CEREALES				ADM 63 28			
.CONGO R.D. 1 1				MONDE T 7 1				.HAUTE-VOLTA 36 22			
ETATS-UNIS 2 2				ADM 7 1				.NIGER 19 3			
CHINE CONTINENT 3 1				.HAUTE-VOLTA 7 1				.SENEGAL 7 3			
JAPON 2034 33				051 FRUITS FRAIS NOIX NON OLEAG				.COTE D IVOIRE 1 1			
NOUV.HEBRIDES 16 5				MONDE T 97 12				122 TABACS MANUFACTURES			
NON SPECIFIES 276 131				CEE 10 1				MONDE T 4 2			
0 PRODUITS ALIMENTAIRES				ADM 85 11				ADM 4 2			
MONDE T 19225 7391				FRANCE 10 1				.SENEGAL 4 2			
CEE 18 13				.SENEGAL 14 2				2 MATIERES PREMIERES			
ADM 10421 3757				.COTE D IVOIRE 70 10				MONDE T 34092 5409			
AFRIQUE NON ADM 8493 3483				.COTE D IVOIRE 12 1				CEE 764 373			
FRANCE 14 5				052 FRUITS SECHES OU DESHYDRATES				ADM 26607 4680			
BELGIQUE-LUXBG 1 1				MONDE T 107 15				AFRIQUE NON ADM 279 44			
PAYS-BAS 4 7				ADM 106 15				FRANCE 656 340			
MAROC 38 15				.HAUTE-VOLTA 16 4				PAYS-BAS 75 18			
ALGERIE 416 273				.NIGER 70 10				ALLEMAGNE R.F. 1 7			
.MAURITANIE 274 116				.COTE D IVOIRE 12 1				ITALIE 32 7			
.HAUTE-VOLTA 1243 424				053 PREP CONSERVES DE FRUITS				ROYAUME-UNI 4330 192			
.NIGER 411 153				MONDE T 5 2				SUISSE 75 87			
.SENEGAL 2833 701				ADM 5 2				MAROC 3 1			
GUINEE,REP. 29 11				.MAURITANIE 3 2				EGYPTE 156 4			
LIBERIA 180 72				MONDE T 468 48				.MAURITANIE 647 32			
.COTE D IVOIRE 5652 2359				ADM 466 47				.HAUTE-VOLTA 5298 497			
GHANA 7827 3107				.MAURITANIE 14 1				.NIGER 315 31			
NIGERIA, FEDER. 4 4				.HAUTE-VOLTA 54 7				.SENEGAL 12922 1821			
.REP.CENTRAFRIQ 8 4				.SENEGAL 114 4				.COTE D IVOIRE 7425 2299			
ETATS-UNIS 1 1				.COTE D IVOIRE 285 35				CHINE CONTINENT 3 1			
NOUV.HEBRIDES 16 5				054 LEGUMES PLANT TUBERC ALIM				JAPON 2034 33			
NON SPECIFIES 276 131				MONDE T 107 15				211 PEAUX BRUTES SAUF PELLETERIES			
001 ANIMAUX VIVANTS				ADM 106 15				MONDE T 489 288			
MONDE T 8275 3471				.HAUTE-VOLTA 16 4				CEE 399 241			
CEE 6 11				.NIGER 70 10				ADM 10 7			
ADM 2607 1186				.COTE D IVOIRE 12 1							
AFRIQUE NON ADM 5661 2274				053 PREP CONSERVES DE FRUITS							
FRANCE 17 45				MONDE T 5 2							
BELGIQUE-LUXBG 1 1				ADM 5 2							
PAYS-BAS 4 7				.MAURITANIE 3 2							
MAROC 38 15				054 LEGUMES PLANT TUBERC ALIM							
ALGERIE 383 249				MONDE T 468 48							
.MAURITANIE 8 6				ADM 466 47							
.HAUTE-VOLTA 895 314				.MAURITANIE 14 1							
.NIGER 280 128				.HAUTE-VOLTA 54 7							
.SENEGAL 488 308				.SENEGAL 114 4							
LIBERIA 168 64				.COTE D IVOIRE 285 35							
.COTE D IVOIRE 928 426				061 SUCRE ET MIEL							
GHANA 5072 1946				MONDE T 238 83							
.REP.CENTRAFRIQ 8 4				ADM 238 83							
ETATS-UNIS 1 1				.MAURITANIE 238 83							
011 VIANDE FRAICHE REFRIG CONGEL											
MONDE T 509 379											
ADM 432 302											
AFRIQUE NON ADM 77 77											
LIBERIA 10 9											

CST	PRODUIT		VALEUR 1 000 \$	CST	PRODUIT		VALEUR 1 000 \$	CST	PRODUIT		VALEUR 1 000 \$	
	Destination	Unité			Destination	Unité			Destination	Unité		
	AFRIQUE NON ADM	78	39		FRANCE	15	6		.HAUTE-VOLTA	150	46	
	FRANCE	366	227		MAROC	3	1		.NIGER	29	9	
	ALLEMAGNE R.F.	1	7		ALGERIE	4	1		.SENEGAL	115	28	
	ITALIE	32	7		.HAUTE-VOLTA	1	1		GUINEE, REP.	0	1	
	EGYPTE	78	39		.SENEGAL	130	51		.COTE D IVOIRE	39	7	
	.COTE D IVOIRE	10	7		.COTE D IVOIRE	36	6		ETATS-UNIS	1	1	
	CHINE CONTINENT	3	1									
221	GRAINES NOIX OLEAGINEUSES			3	PRODUITS ENERGETIQUES			611	CUIRS			
	MONDE	T	20785	1427	MONDE	T	32	5	MONDE	T	0	3
	ADM		15267	1298	ADM		32	5	CEE		0	3
	AFRIQUE NON ADM		5	1	.MAURITANIE		32	5	FRANCE		0	3
	ROYAUME-UNI		3478	95								
	ALGERIE		5	1	332	DERIVES DU PETROLE			632	ARTICLES MANUF EN BOIS NDA		
	.MAURITANIE		591	12	MONDE	T	32	5	MONDE	T	26	13
	.HAUTE-VOLTA		3021	69	ADM		32	5	CEE		4	10
	.SENEGAL		11710	1212	.MAURITANIE		32	5	ADM		20	3
	.COTE D IVOIRE		35	5					FRANCE		4	3
	JAPON		2034	33	4	CORPS GRAS GRAISSES ET HUILES			ALLEMAGNE R.F.		1	7
241	BOIS DE CHAUFF CHARBON DE BOIS				MONDE	T	176	55	.SENEGAL		12	2
	MONDE	T	145	2	CEE		9	6	.COTE D IVOIRE		8	1
	AFRIQUE NON ADM		144	2	ADM		120	39				
	ALGERIE		144	2	AFRIQUE NON ADM		47	11	652	TISSUS COTON SAUF TISSUS SPEC		
262	LAINES ET POILS DRIG ANIMALE				FRANCE		9	6	MONDE	T	1	4
	MONDE	T	640	380	.MAURITANIE		5	2	ADM		1	4
	CEE		37	19	.SENEGAL		8	2	.MAURITANIE		0	3
	ADM		604	362	GUINEE, REP.		46	10				
	FRANCE		37	19	.COTE D IVOIRE		107	34	653	AUTRES TISSUS SAUF SPECIAUX		
	.HAUTE-VOLTA		2	1	421	HUILE VEGETALE FIXE DOUCE			MONDE	T	2	2
	.SENEGAL		51	23	MONDE	T	5	2	ADM		2	2
	.COTE D IVOIRE		550	338	ADM		5	2	.NIGER		2	2
263	COTON				.MAURITANIE		5	2	656	ARTICLES EN MAT TEXTILES NDA		
	MONDE	T	10673	3097	422	AUTRES HUILES VEGET FIXES			MONDE	T	2	4
	CEE		314	107	MONDE	T	160	47	CEE		0	1
	ADM		9432	2806	ADM		115	36	ADM		1	2
	FRANCE		239	89	AFRIQUE NON ADM		46	10	AFRIQUE NON ADM		1	1
	PAYS-BAS		75	18	.SENEGAL		8	2	FRANCE		0	1
	ROYAUME-UNI		852	98	GUINEE, REP.		46	10	GUINEE, REP.		0	1
	SUISSE		75	87	.COTE D IVOIRE		107	34	.COTE D IVOIRE		0	1
	.MAURITANIE		89	18	431	HUILES ET GRAISSES ELABOREES			657	COUV PARQU TAPIS TAPISSERIE		
	.HAUTE-VOLTA		1545	313	MONDE	T	10	7	MONDE	T	270	60
	.SENEGAL		1030	535	CEE		9	6	ADM		268	58
	.COTE D IVOIRE		6777	1941	FRANCE		9	6	AFRIQUE NON ADM		1	1
273	PIERRES CONSTRUC SABL GRAVIERS				5	PRODUITS CHIMIQUES			ALGERIE		1	1
	MONDE	T	16	1	MONDE	T	30	4	.HAUTE-VOLTA		148	45
	ADM		16	1	ADM		30	4	.NIGER		26	4
	.NIGER		15	1	.SENEGAL		2	1	.SENEGAL		81	8
					.COTE D IVOIRE		24	3	661	CHAUX CEMENTS OUVR PR BATIMENT		
276	AUTRES PROD MINERAUX BRUTS				532	EXTRAITS COLORANTS			MONDE	T	24	1
	MONDE	T	1075	146	MONDE	T	28	3	ADM		24	1
	ADM		1070	145	ADM		28	3	.MAURITANIE		24	1
	.MAURITANIE		32	2	.COTE D IVOIRE		24	3	665	VERRERIE		
	.HAUTE-VOLTA		725	112	6+8	ARTICLES MANUFACTURES			MONDE	T	20	1
	.NIGER		298	29	MONDE	T	383	124	ADM		20	1
	.COTE D IVOIRE		16	2	CEE		12	24	.COTE D IVOIRE		20	1
291	MAT BRUTES ORIG ANIMALE NDA				ADM		367	96	677	FILS FER ACIER SF FIL MACH		
	MONDE	T	4	1	AFRIQUE NON ADM		4	3	MONDE	T	3	4
	ADM		4	1	FRANCE		11	16	ADM		3	4
	.HAUTE-VOLTA		2	1	BELGIQUE-LUXBG		1	1	.SENEGAL		3	4
292	MAT BRUTES ORIG VEGETALE NDA				ALLEMAGNE R.F.		1	7	691	CONSTRUCT METALL ET PARTIES		
	MONDE	T	263	66	ALGERIE		3	1	MONDE	T	4	3
	CEE		15	6	.MAURITANIE		34	5	ADM			
	ADM		201	59								
	AFRIQUE NON ADM		48	1								

CST	PRODUIT		VALEUR 1 000 \$	CST	PRODUIT		VALEUR 1 000 \$	CST	PRODUIT		VALEUR 1 000 \$
	Destination	Unité			Destination	Unité			Destination	Unité	
	ADM		4	3	CEE		3	4			
	.COTE D IVOIRE		4	3	FRANCE		3	4			
					AUTRICHE		5	10			
692	RESERVOIRS FUTS ETC METALL				731	VEHICULES PJUR VOIES FERREES					
	MONDE	T	5	1	MONDE	T	2	1			
	ADM		5	1	CEE		1	1			
	.COTE D IVOIRE		3	1	FRANCE		1	1			
695	OUTILLAGE EN METAUX COMMUNS				732	VEHICULES AUTOMOBILES ROUTIERS					
	MONDE	T	3	6	MONDE	T	18	39			
	CEE		3	4	CEE		4	7			
	ADM		0	1	ADM		11	26			
	FRANCE		3	4	AFRIQUE NON ADM		3	6			
	.NIGER		0	1	FRANCE		4	7			
	.SENEGAL		0	1	EGYPTE		3	6			
					.SENEGAL		9	22			
698	AUT ART MANUF EN MET COMM				.TOGO		1	2			
	MONDE	T	1	1	.CONGO R.D.		1	1			
	CEE		1	1							
	BELGIQUE-LUXBG		1	1	841	VETEMENTS					
7	MACHINES ET MATERIEL TRANSP.				MONDE	T	2	1			
	MONDE	T	52	78	863	FILMS CINEMA IMPRES DEVELOP					
	CEE		15	19	MONDE	T	0	7			
	ADM		27	37	ADM		0	7			
	AFRIQUE NON ADM		4	8	.SENEGAL		0	7			
	FRANCE		15	19	894	VOIT ENFANT ART SPORT JOUETS					
	AUTRICHE		5	10	MONDE	T	0	2			
	U R S S		1	4	CEE		0	2			
	ALGERIE		1	1	FRANCE		0	2			
	EGYPTE		3	7	896	OBJETS D ART ET ANTIQUITE					
	.NIGER		12	9	MONDE	T	4	6			
	.SENEGAL		11	24	CEE		3	2			
	.COTE D IVOIRE		2	1	ADM		0	3			
	.TOGO		1	2	FRANCE		3	2			
	.CONGO R.D.		1	1	.SENEGAL		0	3			
711	CHAUDIERES MOT NON ELECTR				ETATS-UNIS		1	1			
	MONDE	T	1	5	899	ARTICLES MANUFACTURES NDA					
	ADM		0	1	MONDE	T	17	3			
	U R S S		1	4	ADM		17	3			
	.NIGER		0	1	.SENEGAL		16	3			
714	MACHINES DE BUREAU				941	ANIMAUX ZOD CHIENS CHATS SIM					
	MONDE	T	0	2	MONDE	T	68	3			
	ADM		0	2	ADM		8	3			
	.NIGER		0	2	.HAUTE-VOLTA		4	2			
718	MACH PR AUT INDUS SPECIAL				.NIGER		4	2			
	MONDE	T	14	5							
	CEE		4	3							
	ADM		10	2							
	FRANCE		4	3							
	.NIGER		8	1							
719	MACHINES APPAREILS NDA										
	MONDE	T	7	12							
	CEE		3	5							
	ADM		4	5							
	AFRIQUE NON ADM		1	1							
	FRANCE		3	5							
	ALGERIE		1	1							
	.NIGER		3	4							
	.SENEGAL		1	1							
722	MACH ELECT APPAR PR COUPURE										
	MONDE	T	8	14							

CST	PRODUIT		QUANTITÉ	VALEUR	CST	PRODUIT		QUANTITÉ	VALEUR	CST	PRODUIT		QUANTITÉ	VALEUR
	Destination	Unité				1 000 \$	Destination				Unité	1 000 \$		
001.10	BOVINS													
	MONDE	T	7144	2781										
	ADM		1960	790										
	AFRIQUE NON ADM		5183	1991										
	ALGERIE		12	2										
	.HAUTE-VOLTA		808	266										
	.NIGER		208	94										
	.SENEGAL		42	17										
	LIBERIA		119	59										
	.COTE D IVOIRE		894	409										
	GHANA		5052	1929										
	.REP.CENTRAFRIC		8	4										
031.20	POISSONS SALES, SECHES DU FUMES													
	MONDE	T	7259	2943										
	CEE		1	1										
	ADM		4246	1698										
	AFRIQUE NON ADM		2721	1108										
	FRANCE		1	1										
	.HAUTE-VOLTA		268	98										
	.NIGER		60	15										
	.SENEGAL		2	1										
	GUINEE, REP.		29	11										
	.COTE D IVOIRE		3917	1584										
	GHANA		2688	1093										
	NIGERIA, FEDER.		4	4										
	NOUV. HEBRIDES		16	5										
	NON SPECIFIES		276	131										
221.12	ARACHIDES DECORTIQUEES													
	MONDE	T	11711	1212										
	ADM		11710	1212										
	.SENEGAL		11710	1212										
263.11	COTON EGRENE EN MASSE													
	MONDE	T	10572	3077										
	CEE		314	107										
	ADM		9332	2786										
	FRANCE		239	89										
	PAYS-BAS		75	18										
	ROYAUME-UNI		852	98										
	SUISSE		75	87										
	.MAURITANIE		80	18										
	.HAUTE-VOLTA		1444	293										
	.SENEGAL		1030	535										
	.COTE D IVOIRE		6777	1941										

Associés d'Outre-Mer
STATISTIQUE DU COMMERCE EXTÉRIEUR

Überseeische Assoziierte
AUSSENHANDELSSTATISTIK

Associati d'Oltremare
STATISTICA DEL COMMERCIO CON L'ESTERO

Overzeese Geassocieerden
STATISTIEK VAN DE BUITENLANDSE HANDEL

Overseas Associates
FOREIGN TRADE STATISTICS

Niger

1967 — No. 4	JAN.-MARS 1966
	JAN.-MÄRZ 1966
	GEN.-MAR. 1966
	JAN.-MAART 1966
	JAN.-MARCH 1966

NIGER

1966/I

TABLE DES MATIÈRES

De 1961 au 31-3-1966

Importations par origine	50
Exportations par destination	51
Balance commerciale	51
Importations par classe de produits	52
Exportations par principaux produits	53

Du 1-1-1966 au 31-3-1966

Importations des produits par origine	54
Exportations des produits par destination	60
Exportations : détail des principaux produits	62

Source: Service statistique du Niger

INHALTVERZEICHNIS

Von 1961 bis 31-3-1966

Einfuhr nach Ursprung	50
Ausfuhr nach Bestimmung	51
Einfuhr-Ausfuhrüberschuß	51
Einfuhr nach Warenklassen	52
Ausfuhr nach wichtigsten Waren	53

Von 1-1-1966 bis 31-3-1966

Einfuhr der Waren nach Ursprung	54
Ausfuhr der Waren nach Bestimmung	60
Ausfuhr von Spezifische Waren	62

Quelle: Service statistique du Niger

INDICE GENERALE

Dal 1961 al 31-3-1966

Importazioni per origine	50
Esportazioni per destinazione	51
Bilancia commerciale	51
Importazioni per classe di prodotti	52
Esportazioni per principali prodotti	53

Dal 1-1-1966 al 31-3-1966

Importazioni dei prodotti per origine	54
Esportazioni dei prodotti per destinazione	60
Esportazioni di prodotti specifici per destinazione	62

Fonte: Service statistique du Niger

INHOUD

Van 1961 tot 31-3-1966

Invoer volgens herkomst	50
Uitvoer volgens bestemming	51
Handelsbalans	51
Invoer volgens groepen van produkten	52
Uitvoer volgens voornaamste produkten	53

Van 1-1-1966 tot 31-3-1966

Invoer der produkten volgens herkomst	54
Uitvoer der produkten volgens bestemming	60
Uitvoer der specifieke produkten	62

Bron: Service statistique du Niger

CONTENTS

From 1961 to 31-3-1966

Imports by origin	50
Exports by destination	51
Balance of trade	51
Imports by category of product	52
Exports by major product	53

From 1-1-1966 to 31-3-1966

Imports of product by origin	54
Exports of product by destination	60
Exports by major product	62

Source: Service statistique du Niger

OBSERVATIONS — ANMERKUNGEN OSSERVAZIONI — OPMERKINGEN — NOTES

1000 CFA = 4,051 \$

Niger

Importations par origine

	1961	1962	1963	1964	1965	1-1/31-3		
						1964	1965	1966
1 000 kg								
Monde	74 153	101 151	83 482	96 933	97 531	23 372	21 633	27 167
CEE	28 970	45 108	35 689	41 492	36 484	11 123	8 712	10 848
France	20 305	33 316	28 879	33 976	30 016	9 641	6 948	9 346
U.E.B.L.	3 425	7 757	1 532	3 715	2 761	1 071	885	642
Pays-Bas	405	507	421	862	1 150	187	344	255
Allemagne (R.F.)	4 160	2 715	450	1 645	2 027	166	448	371
Italie	675	813	4 407	1 291	530	58	87	234
Royaume-Uni	716	404	232	1 128	714	144	138	191
Etats-Unis	4 604	6 604	3 903	6 041	867	802	228	144
Algérie	1 300	2 434	818	2 172	4 111	190	1 304	2 125
Sénégal	5 366	6 992	4 836	6 690	4 250	1 644	589	2 051
Côte-d'Ivoire	1 200	4 273	1 100	1 563	2 503	292	747	863
Ghana	1 883	838	87	16	1 626	.	362	452
Dahomey	1 230	4 144	2 230	1 894	3 321	410	532	666
Nigeria	13 310	8 907	8 935	6 616	5 236	861	2 386	294
Trinidad, Tobago	—	280	33	729	3 881	.	250	97
Curaçao	11 149	13 759	16 988	15 426	7 174	4 286	1 402	2 549
Vénézuéla	479	541	2 562	2 676	4 771	362	479	2 989
Irak	606	1 822	1 586	2 933	10 512	1 566	2 851	217
Chine continentale	94	368	280	475	1 670	—	294	477
Hong-Kong	334	404	527	564	455	.	246	66
Autres pays	2 962	4 273	3 676	1 350	9 956	.	1 113	4 139
1 000 \$								
Monde	18 850	27 461	22 712	33 539	37 674	6 930	9 484	13 820
CEE	10 151	16 325	12 900	21 966	24 226	4 560	5 846	8 876
France	9 049	14 852	11 681	18 747	20 012	3 958	4 877	7 580
U.E.B.L.	157	234	150	404	638	124	110	277
Pays-Bas	259	360	557	1 410	1 788	282	507	348
Allemagne (R.F.)	522	542	278	1 065	1 256	154	242	538
Italie	164	337	234	349	532	42	111	133
Royaume-Uni	280	502	457	680	1 130	182	235	275
Etats-Unis	560	1 139	809	1 240	1 314	151	660	241
Algérie	363	550	223	350	472	135	142	124
Sénégal	1 867	1 542	1 313	1 651	1 246	365	277	317
Côte-d'Ivoire	1 123	2 100	1 028	1 433	1 730	306	549	469
Ghana	183	193	14	12	377	.	105	79
Dahomey	264	703	546	374	416	81	55	117
Nigeria	2 325	2 114	1 683	1 053	657	275	210	73
Trinidad, Tobago	—	17	3	43	303	.	30	5
Curaçao	474	514	2 182	1 303	548	192	126	635
Vénézuéla	39	23	100	210	332	69	32	1 089
Irak	28	70	86	222	628	118	235	7
Chine continentale	73	151	199	519	1 827	—	386	574
Hong-Kong	416	454	301	598	528	132	307	83
Autres pays	704	1 064	868	1 865	1 940	.	289	856

Exportations par destination

Niger

	1961	1962	1963	1964	1965	1-1/31-3		
						1964	1965	1966
1 000 kg								
Monde	87 669	111 536	126 328	148 487	178 271	60 211	53 679	32 816
CEE	75 066	74 437	88 516	88 060	97 609	52 095	37 573	16 989
France	75 057	74 118	88 434	85 939	94 408	52 082	34 420	16 763
U.E.B.L.	—	—	2	2 018	1	—	—	—
Pays-Bas	—	211	29	61	3 160	—	3 153	202
Allemagne (R.F.)	2	65	4	12	22	1	0	4
Italie	7	43	47	29	18	12	—	20
Royaume-Uni	—	834	1 219	2 393	2 128	579	8	1 676
Etats-Unis	155	377	71	112	160	15	26	21
Yougoslavie	—	—	—	—	1 020	.	—	—
Mali	1 517	3 154	1 008	574	13 667	246	756	716
Haute-Volta	125	103	259	51	370	5	28	133
Sénégal	—	71	355	1 189	307	206	1	1
Côte-d'Ivoire	4	86	183	161	1 708	.	15	179
Ghana	778	3 716	4 582	1 620	1 976	884	1 007	1 235
Dahomey	1 476	5 612	5 541	564	6 966	265	455	1 402
Nigéria	7 122	19 082	23 570	47 457	38 024	4 233	12 348	10 225
Autres pays	1 426	4 064	1 024	6 302	14 336	.	1 462	242
1 000 \$								
Monde	15 490	14 505	19 706	21 307	25 319	9 143	7 658	4 648
CEE	12 063	8 198	14 007	13 829	14 752	7 905	5 368	2 056
France	12 027	8 139	13 925	13 504	14 229	7 896	4 953	1 914
U.E.B.L.	—	—	3	295	1	—	—	—
Pays-Bas	—	20	38	4	491	—	414	120
Allemagne (R.F.)	36	5	2	3	8	1	1	8
Italie	.	34	39	23	23	8	—	14
Royaume-Uni	—	30	82	133	379	48	10	166
Etats-Unis	173	157	67	120	178	19	32	37
Yougoslavie	—	—	—	—	558	.	—	—
Algérie	105	129	69	41	814	10	12	65
Mali	70	313	84	121	226	38	24	97
Haute-Volta	11	191	181	84	183	3	10	20
Sénégal	—	25	212	705	177	130	5	4
Côte-d'Ivoire	1	98	78	124	423	.	77	85
Ghana	229	978	772	373	264	156	88	236
Dahomey	166	293	549	156	463	91	19	214
Nigéria	2 544	3 823	3 539	5 122	6 426	620	1 933	1 632
Autres pays	128	270	66	499	476	.	80	36

Balance commerciale

1 000 \$

Monde	— 3 360	— 12 956	— 3 006	— 12 232	— 12 355	+ 2 213	— 1 826	— 9 172
CEE	+ 1 912	— 8 127	+ 1 107	— 8 137	— 9 474	+ 3 345	— 478	— 6 820

CST		1961	1962	1963	1964	1965	1-1/31-3		
							1964	1965	1966
1000 \$									
0 + 1	Alimentation, boisson, tabac								
	Monde	4 337	6 164	4 440	4 985	5 015		987	1 346
	CEE	1 960	3 140	2 542	3 406	3 574		626	927
	Royaume-Uni	50	101	85	73	145		23	51
	Etats-Unis	6	10	7	55	22		9	4
	Côte-d'Ivoire	558	648	296	423	439		100	135
	Dahomey	115	427	404	259	224		34	79
	Nigéria	1 010	932	498	227	114		53	2
2 + 4	Matières premières								
	Monde	728	2 141	709	747	1 483		316	398
	CEE	80	389	33	26	93		15	18
	Royaume-Uni	—	5	15	3	—		—	—
	Etats-Unis	—	7	3	21	13		—	6
	Sénégal	114	162	184	353	248		31	140
	Côte-d'Ivoire	3	761	70	55	353		106	62
	Ghana	180	68	6	8	346		98	67
	Nigéria	290	611	344	220	204		47	59
3	Produits énergétiques								
	Monde	972	1 161	2 726	2 708	2 383		518	1 959
	CEE	132	226	227	461	292		57	75
	Algérie	—	2	—	3	239		40	88
	Trinidad, Tobago	—	17	1	28	290		23	5
	Curaçao	467	476	2 179	1 302	545		126	635
	Vénézuéla	39	23	95	208	329		32	1 089
	Irak	28	67	83	222	628		235	7
7	Machines et matériel de transport								
	Monde	3 289	5 782	4 160	6 284	8 052		2 075	3 709
	CEE	2 551	4 377	3 247	5 159	6 253		1 494	3 293
	Royaume-Uni	160	179	199	229	641		80	146
	Etats-Unis	272	767	507	541	869		387	179
5 + 6 + 8	Autres produits industriels								
	Monde	9 394	11 800	9 980	18 062	19 533		5 365	6 045
	CEE	5 401	7 944	6 415	12 388	13 141		3 524	4 295
	Royaume-Uni	72	216	146	363	339		130	73
	Etats-Unis	38	65	151	170	286		209	24
	Sénégal	1 412	1 169	1 037	1 180	864		158	166
	Côte-d'Ivoire	443	603	592	853	833		307	214
	Nigéria	903	516	771	537	278		96	3
	Pakistan	155	100	114	192	270		39	47
	Chine continentale	48	28	62	384	1 701		376	556
	Hong-Kong	416	452	301	598	525		305	80

Exportations par principaux produits

Niger

CST		1961	1962	1963	1964	1965	1-1/31-3		
							1964	1965	1966
		1 000 kg							
001	<i>Animaux vivants</i>								
	Monde	19 820	23 160	18 292	16 586	22 185	3 148	6 592	6 449
	CEE	—	—	—	—	—	—	—	—
	Ghana	3 270	2 880	2 634	1 497	1 368	816	425	1 235
	Nigéria	12 960	17 500	14 262	14 434	16 543	1 951	6 117	4 145
054.20	<i>Légumes à cosse secs</i>								
	Monde	4 284	14 136	7 530	2 564	15 302	572	2 775	1 232
	CEE	—	—	—	25	—	25	—	—
	Nigéria	2 630	8 878	2 632	2 483	9 173	547	2 190	857
211	<i>Peaux brutes</i>								
	Monde	426	541	386	419	610	90	245	154
	CEE	220	225	238	224	96	59	36	103
	Etats-Unis	.	142	65	81	103	12	20	21
	Nigéria	.	64	42	27	306	7	156	3
221.12	<i>Arachides décortiquées</i>								
	Monde	67 281	69 326	91 365	92 765	86 402	49 784	37 053	16 299
	CEE	67 021	69 325	91 365	83 789	86 394	49 784	37 012	16 299
421.40	<i>Huile d'arachide</i>								
	Monde	4 975	2 162	2 666	5 535	4 811	1 565	1 094	1 992
	CEE	3 864	1 759	2 076	1 965	280	995	—	—
	Nigéria	.	101	590	3 570	4 531	570	1 094	1 992
001	<i>Animaux vivants</i>								
	Monde	1 592	3 131	3 538	2 664	4 156	596	1 260	1 279
	CEE	—	—	—	—	—	—	—	—
	Ghana	.	537	559	367	249	152	80	236
	Nigéria	.	2 573	2 739	2 107	3 084	338	1 171	756
054.20	<i>Légumes à cosse secs</i>								
	Monde	326	780	406	75	1 253	15	215	153
	CEE	—	—	—	2	—	2	—	—
	Nigéria	178	479	136	73	1 238	13	200	107
211	<i>Peaux brutes</i>								
	Monde	378	402	323	522	665	78	130	126
	CEE	184	193	209	326	124	41	72	71
	Etats-Unis	.	144	66	101	161	17	30	37
	Nigéria	.	32	21	33	329	5	19	1
221.12	<i>Arachides décortiquées</i>								
	Monde	10 451	7 414	13 704	13 341	12 395	7 363	4 925	1 585
	CEE	10 220	7 413	13 704	12 216	12 394	7 363	4 923	1 585
421.40	<i>Huile d'arachide</i>								
	Monde	1 502	527	715	1 682	1 229	475	308	592
	CEE	1 174	427	593	597	85	302	—	—
	Nigéria	.	45	122	1 085	1 144	173	308	592

CST	PRODUIT		VALEUR 1 000 \$	CST	PRODUIT		VALEUR 1 000 \$	CST	PRODUIT		VALEUR 1 000 \$	
	Origine	Unité			Origine	Unité			Origine	Unité		
.	COMMERCE TOTAL											
	MONDE	T	27167	13820	FRANCE		2	7	CEE		398	65
	CEE		13848	8876	012 VIANDES ETC SECHES SAL FUM				FRANCE		398	65
	AOM		6181	1558	MONDE	T	1	1	U R S S		7	1
	AFRIQUE NON ADM		3969	429	CEE		1	1	047 SEMOUL FARINE AUT CEREALES			
	FRANCE		9346	7589	FRANCE		1	1	MONDE	T	1	1
	BELGIQUE-LUXBG		642	277	013 PREP ET CONSERVE DE VIANDE				CEE		1	1
	PAYS-BAS		255	348	MONDE	T	8	18	PAYS-BAS		1	1
	ALLEMAGNE R.F.		371	538	CEE		8	18	048 PREPAR DE CEREAL DE FARINE			
	ITALIE		234	133	FRANCE		6	16	MONDE	T	112	64
	ROYAUME-UNI		191	275	PAYS-BAS		1	2	CEE		97	57
	YUGOSLAVIE		507	12	022 LAIT ET CREME DE LAIT				AFRIQUE NON ADM		14	6
	GRECE		1	7	MONDE	T	77	43	FRANCE		57	38
	U R S S		12	44	CEE		76	43	PAYS-BAS		13	11
	ZONE MARK EST		15	16	FRANCE		60	38	ITALIE		27	8
	TCHECOSLOVAQUIE		6	8	PAYS-BAS		17	5	MAROC		9	3
	ROUMANIE		200	7	023 BEURRE				TUNISIE		5	3
	ALBANIE		0	4	MONDE	T	10	16	051 FRUITS FRAIS NOIX NON OLEAG			
	MAROC		98	42	CEE		10	15	MONDE	T	23	21
	ALGERIE		2125	124	AOM		0	1	CEE		22	19
	TUNISIE		9	16	FRANCE		9	14	AFRIQUE NON ADM		0	1
	EGYPTE		982	95	PAYS-BAS		1	1	FRANCE		22	19
	.MALI		10	1	.COTE D IVOIRE		0	1	GHANA		0	1
	.HAUTE-VOLTA		4	4	024 FROMAGE ET CAILLEBOTTE				052 FRUITS SECHES DU DESHYDRATES			
	.SENEGAL		2051	317	MONDE	T	11	25	MONDE	T	89	9
	.COTE D IVOIRE		863	469	CEE		11	24	ADM		10	1
	GHANA		452	79	ADM		0	1	AFRIQUE NON ADM		79	8
	.TOGO		9	1	FRANCE		11	24	ALGERIE		79	8
	.DAHOMY		666	117	.COTE D IVOIRE		0	1	.MALI		10	1
	NIGERIA, FEDER.		294	73	025 OEUFS D OISEAUX				053 PREP CONSERVES DE FRUITS			
	.CAMEROUN R.F.		0	1	MONDE	T	3	3	MONDE	T	19	11
	.GABON		27	12	CEE		1	1	CEE		10	6
	ETATS-UNIS		144	241	AOM		2	3	ADM		5	2
	CANADA		1	1	FRANCE		1	1	AFRIQUE NON ADM		3	2
	MEXIQUE		400	29	.COTE D IVOIRE		2	3	FRANCE		9	6
	INDES OCCID.		2	4	026 RIZ				GRECE		2	1
	TRINIDAD, TOBAGO		97	5	MONDE	T	83	12	ALGERIE		2	1
	.CURACAO		2549	635	CEE		5	2	.COTE D IVOIRE		5	2
	VENEZUELA		2939	1089	AOM		72	9	054 LEGUMES PLANT TUBERC ALIM			
	IRAK		217	7	FRANCE		5	13	MONDE	T	14	8
	KOWEIT		51	1	.SENEGAL		1	2	CEE		13	8
	PAKISTAN		120	47	.COTE D IVOIRE		1	2	FRANCE		13	8
	INDE, SIKKIM		8	13	031 POISSONS				055 PREPAR ET CONSERV DE LEGUMES			
	CAMBODGE		73	9	MONDE	T	8	17	MONDE	T	125	67
	CHINE CONTINENT		477	574	CEE		5	13	CEE		105	52
	JAPON		50	129	AOM		3	4	FRANCE		40	24
	FORMOSE (TAIWAN)		95	100	FRANCE		7	9	PAYS-BAS		3	2
	HONG-KONG		66	83	MAROC		21	14	ITALIE		62	27
	NON SPECIFIES		157	182	032 PREP CONS POISSONS CRUST				ESPAGNE		0	6
0	PRODUITS ALIMENTAIRES				031 POISSONS				YUGOSLAVIE		20	8
	MONDE	T	2772	889	MONDE	T	8	17	061 SUCRE ET MIEL			
	CEE		2409	753	CEE		5	13	MONDE	T	1592	355
	ADM		39	39	AOM		3	4	CEE		1562	350
	AFRIQUE NON ADM		117	32	FRANCE		5	13	FRANCE		1288	302
	FRANCE		2003	641	.SENEGAL		1	2	BELGIQUE-LUXBG		273	46
	BELGIQUE-LUXBG		273	49	.COTE D IVOIRE		1	2	PAYS-BAS		1	1
	PAYS-BAS		44	28	032 PREP CONS POISSONS CRUST				ROYAUME-UNI		30	5
	ITALIE		89	35	MONDE	T	28	23	062 CONFIS SUCRERIES SANS CACAO			
	ROYAUME-UNI		31	6	CEE		7	9	MONDE	T	51	35
	ESPAGNE		0	6	AFRIQUE NON ADM		21	14				
	YUGOSLAVIE		20	8	FRANCE		7	9				
	GRECE		2	1	MAROC		21	14				
	U R S S		7	1	042 RIZ							
	MAROC		31	18	MONDE	T	83	12				
	ALGERIE		80	9	CEE		5	2				
	TUNISIE		5	3	AOM		72	9				
	.MALI		10	1	FRANCE		3	2				
	.HAUTE-VOLTA		1	2	PAYS-BAS		2	1				
	.SENEGAL		5	7	ETATS-UNIS		6	1				
	.COTE D IVOIRE		18	28	CAMBODGE		72	9				
	GHANA		0	1	046 SEMOULE ET FARINE DE FROMENT							
	.TOGO		6	1	MONDE	T	410	66				
	ETATS-UNIS		6	1								
	CAMBODGE		72	9								
	CHINE CONTINENT		33	15								
	FORMOSE (TAIWAN)		34	16								
011	VIANDE FRAICHE REFRIG CONGEL											
	MONDE	T	2	7								
	CEE		2	7								

CST	PRODUIT		VALEUR 1 000 \$	CST	PRODUIT		VALEUR 1 000 \$	CST	PRODUIT		VALEUR 1 000 \$	
	Origine	Quantité Unité			Origine	Quantité Unité			Origine	Quantité Unité		
	ITALIE	49	1		ADM	3	5		ROYAUME-UNI	25	13	
	ROUMANIE	207	7		FRANCE	10	6		AUTRICHE	0	1	
	ALGERIE	1534	88		.DAHOMY	2	4					
	.COTE D IVOIRE	58	4						599 PRODUITS CHIMIQUES NDA			
	ETATS-UNIS	28	7		514 AUTR PROD CHIM INORGANQUES				MONDE	T	107	43
	MEXIQUE	400	29		MONDE	T	33	10	CEE		104	38
	TRINIDAD, TOBAGO	97	5		ADM		2	1	ADM		1	2
	.CURACAD	2549	635		FRANCE		13	6	FRANCE		104	38
	VENEZUELA	2989	1089		ALLEMAGNE R.F.		18	3	.COTE D IVOIRE		1	2
	IRAK	217	7		.COTE D IVOIRE		2	1	ETATS-UNIS		1	1
	KOWEIT	51	1						CHINE CONTINENT		1	2
	NON SPECIFIES	48	2									
341	GAZ NATURELS ET GAZ D USINES								6+8 ARTICLES MANUFACTURES			
	MONDE	T	52	11					MONDE	T	8296	5596
	CEE		12	3	531 COLOR ORGA SYNT ETC				CEE		5843	3977
	ADM		15	3	MONDE	T	0	1	ADM		247	352
	FRANCE		12	3	CEE		0	1	AFRIQUE NON ADM		722	103
	ESPAGNE		18	4					FRANCE		5099	3337
	YUGOSLAVIE		4	1	533 PIGMENTS PEINTURES VERNIS				BELGIQUE-LUXBG		356	209
	.COTE D IVOIRE		15	3	MONDE	T	52	39	PAYS-BAS		173	289
	NON SPECIFIES		4	1	CEE		49	36	ALLEMAGNE R.F.		189	118
4	CORPS GRAS GRAISSES ET HUILES				ADM		3	2	ITALIE		25	24
	MONDE	T	25	15	FRANCE		46	34	ROYAUME-UNI		9	60
	CEE		2	2	BELGIQUE-LUXBG		3	2	NORVEGE		507	11
	ADM		21	12	.SENEGAL		1	1	DANEMARK		1	2
	FRANCE		2	2	.COTE D IVOIRE		2	1	SUISSE		0	1
	.SENEGAL		13	7					AUTRICHE		0	1
	.COTE D IVOIRE		8	5	541 PRODUITS MEDICIN ET PHARMAC				ESPAGNE		128	1
	NON SPECIFIES		2	1	MONDE	T	26	166	U R S S		5	43
421	HUILE VEGETALE FIXE DOUCE				CEE		22	124	ZONE MARK EST		15	16
	MONDE	T	18	11	ADM		0	4	TCHECOSLOVAQUIE		6	8
	CEE		2	2	FRANCE		21	120	ALBANIE		0	4
	ADM		16	9	ALLEMAGNE R.F.		1	4	MAROC		41	11
	FRANCE		2	2	DANEMARK		3	8	ALGERIE		420	11
	.SENEGAL		13	7	.SENEGAL		0	3	TUNISIE		2	12
	.COTE D IVOIRE		3	2	.COTE D IVOIRE		0	1	EGYPTE		44	55
					GHANA		147	10	.SENEGAL		59	162
422	AUTRES HUILES VEGET FIXES				NON SPECIFIES		1	30	.COTE D IVOIRE		165	179
	MONDE	T	7	4					DAHOMY		5	1
	ADM		5	3	551 HUILES ESSENTIEL PR AROM				NIGERIA, FEDER.		66	3
	.COTE D IVOIRE		5	3	MONDE	T	1	4	.GABON		16	8
	NON SPECIFIES		2	1	CEE		1	4	ETATS-UNIS		9	22
5	PRODUITS CHIMIQUES				FRANCE		1	4	INDES OCCID.		3	4
	MONDE	T	622	449	553 PARFUMERIE ET PROD DE BEAUTE				PAKISTAN		120	47
	CEE		334	318	MONDE	T	20	40	INDE, SIKKIM		8	12
	ADM		255	75	CEE		17	33	CHINE CONTINENT		442	554
	FRANCE		301	303	ADM		4	6	JAPON		43	116
	BELGIQUE-LUXBG		3	2	FRANCE		17	33	FORMOSE (TAIWAN)		61	84
	ALLEMAGNE R.F.		19	7	.COTE D IVOIRE		4	6	HONG-KONG		66	80
	ITALIE		12	5					NON SPECIFIES		63	100
	ROYAUME-UNI		25	13	554 SAVONS PRODUITS D ENTRETIEN				611 CUIRS			
	DANEMARK		3	8	MONDE	T	308	90	MONDE	T	0	1
	AUTRICHE		0	1	CEE		67	41	CEE		0	1
	.SENEGAL		1	4	ADM		241	49	FRANCE		0	1
	.COTE D IVOIRE		86	35	FRANCE		56	36				
	.DAHOMY		168	36	ITALIE		12	5	612 ARTICLES MANUF EN CUIR NDA			
	ETATS-UNIS		2	2	.COTE D IVOIRE		76	24	MONDE	T	0	1
	CHINE CONTINENT		1	2	.DAHOMY		164	25	CEE		3	6
	NON SPECIFIES		2	31					FRANCE		2	4
512	PRODUITS CHIMIQUES ORGANIQUES				571 EXPLOSIFS				ALLEMAGNE R.F.		0	2
	MONDE	T	6	9	MONDE	T	0	1				
	CEE		4	3	CEE		0	1	629 ART MANUF EN CAOUTCHOUC NDA			
	ADM		2	6	FRANCE		0	1	MONDE	T	103	156
	FRANCE		4	3					CEE		102	152
	.DAHOMY		2	6	581 MATIERES PLASTIQUES RESIN ART				AFRIQUE NON ADM		0	2
513	ELEMENTS CHIMIQUES INORGANIQUE				MONDE	T	53	37	FRANCE		98	145
	MONDE	T	13	10	CEE		27	23	ALLEMAGNE R.F.		4	7
	CEE		10	6	FRANCE		27	23	ITALIE		1	1
									GHANA		0	1

CST	PRODUIT		VALEUR 1 000 \$	CST	PRODUIT		VALEUR 1 000 \$	CST	PRODUIT		VALEUR 1 000 \$	
	Origine	Quantité Unité			Origine	Quantité Unité			Origine	Quantité Unité		
	ETATS-UNIS	1	1		654 TULLES DENTELLES BRODERIES				FRANCE	19	12	
631	BOIS ARTIF ET TRAVAILLES NDA				MONDE	T	0	2	ALLEMAGNE R.F.	11	4	
	MONDE	T	57	17	CEE		0	2				
	ADM		43	14	FRANCE		0	2	666 ARTICLES EN CERAMIQUE			
	AFRIQUE NON ADM		13	2					MONDE	T	1	1
	.COTE D IVOIRE		27	6	655 TISSUS SPECIAUX ARTIC ASSIM				CEE		1	1
	GHANA		13	2	MONDE	T	13	13	FRANCE		1	1
	.GABON		16	8	CEE		4	6				
	NON SPECIFIES		0	1	ADM		9	7	671 SPIEGEL FONTES FERRO ALLIAG			
632	ARTICLES MANUF EN BOIS NDA				FRANCE		4	6	MONDE	T	2	2
	MONDE	T	19	17	.COTE D IVOIRE		9	7	CEE		2	2
	CEE		19	17	656 ARTICLES EN MAT TEXTILES NOA				FRANCE		2	2
	FRANCE		19	17	MONDE	T	618	326	673 BARRES PROFILES PALPLANCHES			
641	PAPIERS ET CARTONS				CEE		413	240	MONDE	T	494	111
	MONDE	T	47	16	ADM		12	17	CEE		489	111
	CEE		38	15	AFRIQUE NON ADM		57	6	FRANCE		459	105
	AFRIQUE NON ADM		8	1	FRANCE		389	212	BELGIQUE-LUXBG		30	5
	FRANCE		38	15	BELGIQUE-LUXBG		2	6	674 LARGES PLATS ET TOLES			
	GHANA		5	1	ALLEMAGNE R.F.		3	6	MONDE	T	241	72
	NIGERIA, FEDER.		3	1	ITALIE		18	17	CEE		236	68
642	ARTICLES EN PAPIER OU CARTON				ZONE MARK EST		15	16	ADM		5	5
	MONDE	T	64	65	ALGERIE		3	1	FRANCE		203	57
	CEE		54	58	EGYPTE		10	2	BELGIQUE-LUXBG		32	9
	FRANCE		53	57	.SENEGAL		7	8	ALLEMAGNE R.F.		1	2
	ALLEMAGNE R.F.		0	1	.COTE D IVOIRE		5	9	.COTE D IVOIRE		5	5
	NORVEGE		7	3	GHANA		24	2	677 FILS FER ACIER SF FIL MACH			
	ETATS-UNIS		1	2	PAKISTAN		120	47	MONDE	T	7	2
	NON SPECIFIES		0	1	657 COUV PARQU TAPIS TAPISSERIE				CEE		7	2
651	FILS DE MATIERES TEXTILES				MONDE	T	4	10	FRANCE		5	2
	MONDE	T	50	93	CEE		3	2	ALLEMAGNE R.F.		2	1
	CEE		2	17	AFRIQUE NON ADM		1	7	CEE		7	2
	ADM		47	82	FRANCE		3	1	FRANCE		5	2
	FRANCE		2	10	ALLEMAGNE R.F.		0	1	ALLEMAGNE R.F.		2	1
	.COTE D IVOIRE		47	82	TUNISIE		1	7	.COTE D IVOIRE		2	1
	NON SPECIFIES		1	1	658 CHAUX CIMENTS OUVR PR BATIMENT				678 TUB TUYAUX RACC FON FER AC			
652	TISSUS COTON SAUF TISSUS SPEC				MONDE	T	2905	122	MONDE	T	147	146
	MONDE	T	1171	2378	CEE		1796	92	CEE		143	143
	CEE		478	1219	AFRIQUE NON ADM		585	22	AFRIQUE NON ADM		4	2
	ADM		41	126	FRANCE		1500	80	FRANCE		139	141
	AFRIQUE NON ADM		25	43	BELGIQUE-LUXBG		199	10	BELGIQUE-LUXBG		2	1
	FRANCE		220	739	ALLEMAGNE R.F.		98	2	ALLEMAGNE R.F.		2	1
	BELGIQUE-LUXBG		74	161	NORVEGE		500	8	ALLEMAGNE R.F.		2	1
	PAYS-BAS		172	286	MAROC		37	9	MAROC		4	2
	ALLEMAGNE R.F.		11	31	ALGERIE		417	10	682 CUIVRE			
	ITALIE		0	2	GHANA		91	1	MONDE	T	3	7
	ROYAUME-UNI		7	58	NIGERIA, FEDER.		40	2	CEE		3	7
	U R S S		5	43	662 PIECES DE CONSTR EN CERAM				FRANCE		3	7
	TCHECOSLOVAQUIE		2	4	MONDE	T	409	81				
	EGYPTE		25	42	CEE		409	81	FRANCE		3	7
	.SENEGAL		39	121	FRANCE		379	71	684 ALUMINIUM			
	.COTE D IVOIRE		2	5	ALLEMAGNE R.F.		30	10	MONDE	T	12	11
	INDES OCCID.		2	3	663 ARTICLES MINERAUX NOA				CEE		4	4
	INDE, SIKKIM		5	8	MONDE	T	8	9	ADM		8	7
	CHINE CONTINENT		442	553	CEE		7	8	FRANCE		4	4
	JAPON		43	115	FRANCE		7	8	.COTE D IVOIRE		8	7
	FORMOSE (TAIWAN)		61	84	664 VERRE				691 CONSTRUCT METALL ET PARTIES			
	HONG-KONG		39	63	MONDE	T	16	8	MONDE	T	790	647
	NON SPECIFIES		22	60	CEE		16	8	CEE		790	646
653	AUTRES TISSUS SAUF SPECIAUX				FRANCE		16	8	ADM		0	1
	MONDE	T	5	17	665 VERRERIE				FRANCE		790	646
	CEE		5	17	MONDE	T	30	16	.COTE D IVOIRE		0	1
	FRANCE		4	15	CEE		30	16	692 RESERVOIRS FUTS ETC METALL			
	PAYS-BAS		1	2	MONDE	T	30	16	MONDE	T	162	32
	ALLEMAGNE R.F.		0	1	CEE		30	16	CEE		33	31

CST	PRODUIT		VALEUR 1 000 \$	CST	PRODUIT		VALEUR 1 000 \$	CST	PRODUIT		VALEUR 1 000 \$
	Origine	Quantité Unité			Origine	Quantité Unité			Origine	Quantité Unité	
	FRANCE		31		CEE		226		FRANCE		94
	ESPAGNE	128	1		FRANCE	49	218		724 APPAR POUR TELECOMMUNICAT		
693	CABL RONCES TREILLIS METAL				BELGIQUE-LUXBG	0	3		MONDE T	8	87
	MONDE	T	60	38	ALLEMAGNE R.F.	1	4		CEE	7	63
	CEE		59	38	ITALIE	2	1		FRANCE	6	57
	FRANCE		55	36	ROYAUME-UNI	0	3		PAYS-BAS	0	4
	ALLEMAGNE R.F.		3	1	ETATS-UNIS	1	6		ALLEMAGNE R.F.	1	2
694	CLOUTERIE ET BOULONNERIE				712 TRACTEURS MACH APPAR AGRIC				ETATS-UNIS	0	3
	MONDE	T	58	46	MONDE T	34	58		NON SPECIFIES	1	21
	CEE		32	36	CEE	21	34		725 APPAREILS ELECTRODOMESTIQUES		
	ADM		25	7	AFRIQUE NON ADM	8	7		MONDE T	25	51
	FRANCE		32	35	FRANCE	1	1		CEE	21	43
	.COTE D IVOIRE		20	6	ALLEMAGNE R.F.	19	30		FRANCE	17	32
	.DAHOMY		5	1	ITALIE	1	3		PAYS-BAS	1	2
	ETATS-UNIS		1	3	NIGERIA, FEDER.	8	7		ALLEMAGNE R.F.	3	8
695	OUTILLAGE EN METAUX COMMUNS				ETATS-UNIS	6	17		ITALIE	0	1
	MONDE	T	29	82	714 MACHINES DE BUREAU				SUEDE	1	2
	CEE		27	78	MONDE T	2	24		ETATS-UNIS	2	4
	FRANCE		26	59	CEE	1	12		JAPON	0	1
	ALLEMAGNE R.F.		0	20	FRANCE	0	2		NON SPECIFIES	0	1
	ETATS-UNIS		2	3	ITALIE	1	9		729 MACH ET APP ELECTRIQUES NDA		
696	COUTELLERIE ET COUVERTS				ROYAUME-UNI	0	4		MONDE T	141	238
	MONDE	T	1	5	SUEDE	0	5		CEE	127	225
	CEE		1	5	NON SPECIFIES	0	2		FRANCE	126	223
	FRANCE		1	5	715 MACH POUR TRAVAIL DES METAUX				PAYS-BAS	0	1
697	ARTICLES METAL USAGE DOMEST				MONDE T	10	25		ALLEMAGNE R.F.	1	1
	MONDE	T	56	45	CEE	10	25		ROYAUME-UNI	12	5
	CEE		21	22	FRANCE	10	24		DANEMARK	1	1
	AFRIQUE NON ADM		2	3	ALLEMAGNE R.F.	0	1		AUTRICHE	0	3
	FRANCE		21	21	717 MACH PR TEXT CUIR MAC A COUD				ETATS-UNIS	1	4
	ALLEMAGNE R.F.		1	1	MONDE T	31	74		MONDE T	3	1
	TUNISIE		1	3	CEE	4	7		CEE	3	1
	GHANA		2	1	FRANCE	3	5		FRANCE	3	1
	HONG-KONG		27	17	ITALIE	1	2		731 VEHICULES POUR VOIES FERREES		
	NON SPECIFIES		5	2	ROYAUME-UNI	15	21		MONDE T	3	1
698	AUT ART MANUF EN MET COMM				ETATS-UNIS	13	45		CEE	3	1
	MONDE	T	243	230	718 MACH PR AUT INDUS SPECIAL				FRANCE	3	1
	CEE		243	229	MONDE T	249	418		732 VEHICULES AUTOMOBILES ROUTIERS		
	FRANCE		229	219	CEE	234	405		MONDE T	396	710
	ALLEMAGNE R.F.		13	10	FRANCE	195	371		CEE	311	558
	ETATS-UNIS		0	1	ITALIE	39	34		ADM	11	18
7	MACHINES ET MATERIEL TRANSP.				ETATS-UNIS	15	13		FRANCE	261	486
	MONDE	T	1610	3709	719 MACHINES APPAREILS NDA				ALLEMAGNE R.F.	46	66
	CEE		1403	3293	MONDE T	349	803		ITALIE	3	6
	ADM		12	19	CEE	306	716		ROYAUME-UNI	38	56
	AFRIQUE NON ADM		9	8	FRANCE	293	668		.COTE D IVOIRE	11	18
	FRANCE		1202	2821	PAYS-BAS	2	7		ETATS-UNIS	23	57
	BELGIQUE-LUXBG		0	3	ALLEMAGNE R.F.	11	40		JAPON	5	8
	PAYS-BAS		4	13	ITALIE	0	1		HONG-KONG	0	2
	ALLEMAGNE R.F.		149	396	ROYAUME-UNI	34	57		NON SPECIFIES	7	12
	ITALIE		49	61	ETATS-UNIS	7	26		733 VEHIC ROUT NON AUTOMOBILES		
	ROYAUME-UNI		100	146	JAPON	1	2		MONDE T	49	77
	NORVEGE		0	1	NON SPECIFIES	0	1		CEE	48	76
	SUEDE		1	7	722 MACH ELECT APPAR PR COUPURE				FRANCE	47	70
	DANEMARK		1	1	MONDE T	210	794		ALLEMAGNE R.F.	1	2
	AUTRICHE		0	4	CEE	209	790		ITALIE	0	3
	.COTE D IVOIRE		11	18	FRANCE	142	549		NON SPECIFIES	0	1
	NIGERIA, FEDER.		8	8	ALLEMAGNE R.F.	66	241		734 AERONEFS		
	ETATS-UNIS		69	179	ETATS-UNIS	1	4		MONDE T	1	10
	JAPON		6	11	723 FILS CABLES ISOLAT ELEC				CEE	1	10
	HONG-KONG		0	2	MONDE T	49	94		FRANCE	1	10
	NON SPECIFIES		9	39	CEE	49	94		735 BATEAUX		
711	CHAUDIERES MOT NON ELECTR				FRANCE	142	549		MONDE T	3	9
	MONDE	T	50	235	ALLEMAGNE R.F.	66	241		CEE	3	8
					ETATS-UNIS	1	4		FRANCE	3	8

CST	PRODUIT		QUANTITÉ	VALEUR	CST	PRODUIT		QUANTITÉ	VALEUR	CST	PRODUIT		QUANTITÉ	VALEUR	
	Origine	Unité				1 000 \$	Origine				Unité	1 000 \$			Origine
	NORVEGE	.	0	1		ALBANIE		0	4		.COTE D IVOIRE		27	29	
812	APP SANIT HYG CHAUFF ECLAIR				864	HORLOGERIE				911	COLIS POSTAUX NON CL AILL				
	MONDE	T	22	27		MONDE	T	1	3		MONDE	T	6	1	
	CEE		22	27		CEE		0	3						
	FRANCE		15	22		FRANCE		0	2		931	MARCH EN RETOUR TRANSAC SPEC			
	BELGIQUE-LUXBG		1	1		ALLEMAGNE R.F.		0	1		MONDE	T	504	359	
	ALLEMAGNE R.F.		1	1		SUISSE		0	1		CEE		116	263	
	ITALIE		6	3							ADM		299	41	
821	MEUBL SOMMIERS LITERIE SIM				891	INSTR MUSIQUE PHONOS DISQUES					AFRIQUE NON ADM		69	13	
	MONDE	T	114	120		MONDE	T	2	15		FRANCE		91	229	
	CEE		89	107		CEE		2	15		BELGIQUE-LUXBG		9	10	
	ADM		8	5		FRANCE		1	10		PAYS-BAS		3	5	
	AFRIQUE NON ADM		7	1		PAYS-BAS		0	1		ALLEMAGNE R.F.		3	12	
	FRANCE		84	101		ALLEMAGNE R.F.		0	4		ITALIE		11	7	
	ALLEMAGNE R.F.		5	6							ROYAUME-UNI		3	4	
	ROYAUME-UNI		0	1		892	DUVRAGES IMPRIMES					DANEMARK		0	1
	DANEMARK		1	2		MONDE	T	179	70		SUISSE		0	3	
	.COTE D IVOIRE		8	5		CEE		177	64		MAROC		10	7	
	GHANA		7	1		ADM		1	1		ALGERIE		49	5	
	ETATS-UNIS		2	2		AFRIQUE NON ADM		1	1		.SENEGAL		30	2	
	NON SPECIFIES		6	3		FRANCE		176	63		.COTE D IVOIRE		204	33	
831	ARTI VOYAGE SACS A MAIN ETC					ALLEMAGNE R.F.		0	1		GHANA		9	1	
	MONDE	T	6	11		TUNISIE		1	1		.DAHOMY		54	1	
	CEE		2	7		.COTE D IVOIRE		1	1		.CAMEROUN R.F.		0	1	
	FRANCE		2	7		ETATS-UNIS		0	1		.GABON		11	5	
	TCHECOSLOVAQUIE		4	3		NON SPECIFIES		0	3		ETATS-UNIS		13	22	
841	VETEMENTS				893	OUVR ET ART EN MAT PLAST NDA					INDE, SIKKIM		1	1	
	MONDE	T	20	132		MONDE	T	9	22		CHINE CONTINENT		0	2	
	CEE		9	90		CEE		9	20		JAPON		0	2	
	ADM		4	18		FRANCE		8	19		HONG-KONG		0	2	
	FRANCE		9	90		ALLEMAGNE R.F.		0	1		NON SPECIFIES		2	3	
	.SENEGAL		0	6		ETATS-UNIS		1	3		951	ARMURERIE MUNITIONS GUERRE			
	.COTE D IVOIRE		4	12		894	VOIT ENFANT ART SPORT JOUETS					MONDE	T	1	3
	INDE OCCID.		1	1		MONDE	T	2	12		CEE		1	3	
	INDE, SIKKIM		3	4		CEE		1	5		FRANCE		1	3	
	CHINE CONTINENT		0	1		FRANCE		1	5						
	NON SPECIFIES		3	19		NON SPECIFIES		1	7		961	MONNAIES HORS CIRCUL SF DR			
851	CHAUSSURES					895	ARTICLES DE BUREAU					MONDE	T	0	2
	MONDE	T	17	52		MONDE	T	2	8		CEE		0	2	
	CEE		5	22		CEE		2	7		FRANCE		0	2	
	ADM		13	31		FRANCE		2	7						
	FRANCE		5	22		NON SPECIFIES		0	1						
	.SENEGAL		12	27		896	OBJETS D ART ET ANTIQUITE					MONDE	T	10	10
	.COTE D IVOIRE		1	3		MONDE	T	10	10		CEE		0	1	
861	APP SCIENTIF ET D OPTIQUE					AFRIQUE NON ADM		10	10		FRANCE		0	1	
	MONDE	T	17	105		EGYPTE		10	10						
	CEE		16	97		897	BIJOUTERIE JOAILLERIE DRFEVR					MONDE	T	1	5
	FRANCE		16	91		MONDE	T	1	5		CEE		0	4	
	BELGIQUE-LUXBG		0	1		FRANCE		0	2		FRANCE		0	2	
	ALLEMAGNE R.F.		0	4		BELGIQUE-LUXBG		0	2		BELGIQUE-LUXBG		0	2	
	ITALIE		0	1		TCHECOSLOVAQUIE		0	1		TCHECOSLOVAQUIE		0	1	
	SUISSE		0	1											
	AUTRICHE		0	1		899	ARTICLES MANUFACTURES NDA					MONDE	T	53	101
	ETATS-UNIS		0	5		MONDE	T	53	101		CEE		26	73	
	NON SPECIFIES		0	1		CEE		26	73		ADM		27	29	
862	FOURNITURES PHOTOCINEMA					FRANCE		10	58		FRANCE		10	58	
	MONDE	T	1	7		BELGIQUE-LUXBG		16	15		BELGIQUE-LUXBG		16	15	
	CEE		1	7											
	FRANCE		1	7											
863	FILMS CINEMA IMPRES DEVELOP														
	MONDE	T	7	61											
	CEE		7	57											
	FRANCE		7	57											

CST	PRODUIT		VALEUR 1 000 \$	CST	PRODUIT		VALEUR 1 000 \$	CST	PRODUIT		VALEUR 1 000 \$	
	Destination	Unité			Destination	Unité			Destination	Unité		
COMMERCE TOTAL				ETATS-UNIS				ITALIE				
	MONDE	T	32816	4648		21	37		EGYPTE		0	3
	CEE		16989	2056					.MALI		4	4
	AOM		2454	436					.SENEGAL		1	2
	AFRIQUE NON AOM		11651	1939					.COTE D IVOIRE		0	1
	FRANCE		16763	1914					.DAHOMY		12	6
	PAYS-BAS		202	120					.NIGERIA, FEDER.		168	13
	ALLEMAGNE R.F.		4	8							6	2
	ITALIE		20	14				653 AUTRES TISSUS SAUF SPECIAUX				
	ROYAUME-UNI		1676	166				MONDE	T	0	2	
	ESPAGNE		24	12				AOM		0	2	
	ALGERIE		151	65					.DAHOMY		0	2
	TUNISIE		4	1				656 ARTICLES EN MAT TEXTILES NDA				
	EGYPTE		37	4				MONDE	T	0	1	
	.MALI		716	97				AOM		0	1	
	.HAUTE-VOLTA		133	20					.DAHOMY		0	1
	.SENEGAL		1	4				692 RESERVOIRS FUTS ETC METALL				
	.COTE D IVOIRE		179	85				MONDE	T	85	11	
	GHANA		1235	236				AOM		78	9	
	.TOGO		22	14				AFRIQUE NON AOM		6	2	
	.DAHOMY		1402	214				.COTE D IVOIRE		11	3	
	NIGERIA, FEDER.		10225	1632				.DAHOMY		67	6	
	.CAMEROUN R.F.		0	1				NIGERIA, FEDER.		6	2	
	ETATS-UNIS		21	37				695 OUTILLAGE EN METAUX COMMUNS				
	.GUADELOUPE		0	2				MONDE	T	0	1	
	NON SPECIFIES		1	1				7 MACHINES ET MATERIEL TRANSP.				
								MONDE	T	16	18	
0 PRODUITS ALIMENTAIRES				221 GRAINES NOIX OLEAGINEUSES				AFRIQUE NON AOM				
	MONDE	T	11125	1614				MONDE	T	17825	1658	
	AOM		1533	284				CEE		16299	1585	
	AFRIQUE NON AOM		9591	1329				FRANCE		16299	1585	
	ALGERIE		151	65				ROYAUME-UNI		1526	73	
	.HAUTE-VOLTA		112	14				263 COTON				
	.COTE D IVOIRE		165	70				MONDE	T	709	424	
	GHANA		1235	236				CEE		560	334	
	.TOGO		21	10				AOM		2	2	
	.DAHOMY		1228	191				FRANCE		359	214	
	NIGERIA, FEDER.		8205	1028				PAYS-BAS		202	120	
001 ANIMAUX VIVANTS				283 MINERAIS NON FERREUX				ROYAUME-UNI				
	MONDE	T	6449	1279				.DAHOMY		147	88	
	AOM		918	222						2	2	
	AFRIQUE NON AOM		5531	1057				292 MAT BRUTES ORIG VEGETALE NDA				
	ALGERIE		153	73				MONDE	T	10	3	
	.HAUTE-VOLTA		12	5				CEE		10	3	
	.COTE D IVOIRE		165	70				FRANCE		10	3	
	GHANA		1235	236				3 PRODUITS ENERGETIQUES				
	.TOGO		21	10				MONDE	T	708	93	
	.DAHOMY		720	137				AOM		708	93	
	NIGERIA, FEDER.		4145	756				.MALI		708	93	
054 LEGUMES PLANT TUBERC ALIM				332 DERIVES DU PETROLE				719 MACHINES APPAREILS NDA				
	MONDE	T	1472	169				MONDE	T	2	5	
	AOM		615	62				AOM		2	5	
	AFRIQUE NON AOM		857	107				.SENEGAL		0	2	
	.HAUTE-VOLTA		100	8				.DAHOMY		1	2	
	.DAHOMY		508	54				722 MACH ELECT APPAR PR COUPURE				
	NIGERIA, FEDER.		857	107				MONDE	T	8	7	
081 ALIMENTS POUR ANIMAUX				4 CORPS GRAS GRAISSES ET HUILES				AFRIQUE NON AOM				
	MONDE	T	3203	166				MONDE	T	0	1	
	AFRIQUE NON AOM		3203	166				CEE		0	2	
	NIGERIA, FEDER.		3203	166				AOM		8	5	
2 MATIERES PREMIERES				421 HUILE VEGETALE FIXE DOUCE				FRANCE				
	MONDE	T	18708	2218				ITALIE		0	1	
	CEE		16973	1993				.HAUTE-VOLTA		8	5	
	AOM		2	2				724 APPAR POUR TELECOMMUNICAT				
	AFRIQUE NON AOM		12	8				MONDE	T	0	1	
	FRANCE		16748	1856				CEE		0	1	
	PAYS-BAS		202	120				FRANCE		0	1	
	ALLEMAGNE R.F.		4	7				729 MACH ET APP ELECTRIQUES NDA				
	ITALIE		19	9				MONDE	T	0	1	
	ROYAUME-UNI		1676	166				AOM		0	1	
	ESPAGNE		24	12				.DAHOMY		0	1	
	.DAHOMY		2	2				731 VEHICULES POUR VOIES FERREES				
	NIGERIA, FEDER.		12	8				MONDE	T	4	1	

CST	PRODUIT		VALEUR 1 000 \$	CST	PRODUIT		VALEUR 1 000 \$	CST	PRODUIT		VALEUR 1 000 \$
	Destination	Quantité Unité			Destination	Quantité Unité			Destination	Quantité Unité	
		AFRIQUE NON AOM	4	1							
		TUNISIE	4	1							
		732 VEHICULES AUTOMOBILES ROUTIERS									
		MONDE	T	1	2						
		AOM		1	2						
		.DAHOMEY		1	2						
		861 APP SCIENTIF ET D OPTIQUE									
		MONDE	T	1	7						
		CEE		1	4						
		AOM		1	2						
		FRANCE		0	1						
		ITALIE		0	3						
		.SENEGAL		0	1						
		.COTE D IVOIRE		1	1						
		863 FILMS CINEMA IMPRES DEVELOP									
		MONDE	T	1	4						
		AOM		1	4						
		.MALI		1	2						
		.COTE D IVOIRE		0	1						
		891 INSTR MUSIQUE PHONOS DISQUES									
		MONDE	T	0	1						
		CEE		0	1						
		FRANCE		0	1						
		892 OUVRAGES IMPRIMES									
		MONDE	T	0	3						
		CEE		0	3						
		FRANCE		0	3						
		896 OBJETS D ART ET ANTIQUITE									
		MONDE	T	4	8						
		AOM		1	4						
		AFRIQUE NON AOM		4	4						
		EGYPTE		4	4						
		.DAHOMEY		1	4						
		911 COLIS POSTAUX NON CL AILL									
		MONDE	T	2	4						
		CEE		1	4						
		FRANCE		1	4						
		931 MARCH EN RETOUR TRANSAC SPEC									
		MONDE	T	60	71						
		CEE		13	47						
		AOM		5	20						
		AFRIQUE NON AOM		42	2						
		FRANCE		13	47						
		.SENEGAL		0	1						
		.COTE D IVOIRE		2	9						
		.TOGO		1	4						
		.DAHOMEY		1	3						
		NIGERIA, FEDER.		0	2						
		.CAMEROUN R.F.		0	1						
		.GUADELOUPE		0	2						
		NON SPECIFIES		0	1						

CST	PRODUIT		VALEUR 1 000 \$	CST	PRODUIT		VALEUR 1 000 \$	CST	PRODUIT		VALEUR 1 000 \$
	Destination	Quantité Unité			Destination	Quantité Unité			Destination	Quantité Unité	
001.10	BOVINS										
	MONDE	T	5631	913							
	ADM		662	107							
	AFRIQUE NON ADM		4969	806							
	ALGERIE		12	2							
	.COTE D IVOIRE		13	2							
	GHANA		1108	180							
	.DAHOMÉY		649	105							
	NIGERIA, FEDER.		3849	624							
001.20	OVINS ET CAPRINS										
	MONDE	T	818	367							
	ADM		256	115							
	AFRIQUE NON ADM		562	251							
	ALGERIE		139	62							
	.HAUTE-VOLTA		12	5							
	.COTE D IVOIRE		152	68							
	GHANA		127	57							
	.TOGO		21	10							
	.DAHOMÉY		71	32							
	NIGERIA, FEDER.		296	132							
054.20	LEGUMES A COSSE, SECS										
	MONDE	T	1232	153							
	ADM		375	47							
	AFRIQUE NON ADM		857	107							
	.HAUTE-VOLTA		28	3							
	.DAHOMÉY		347	43							
	NIGERIA, FEDER.		857	107							
081.31	TOURTEAUX D ARACHIDE										
	MONDE	T	3203	166							
	AFRIQUE NON ADM		3203	166							
	NIGERIA, FEDER.		3203	166							
221.12	ARACHIDES DECORTIQUEES										
	MONDE	T	16299	1585							
	CEE		16299	1585							
	FRANCE		16299	1585							
263.11	COTON EGRENE EN MASSE										
	MONDE	T	707	422							
	CEE		560	334							
	FRANCE		359	214							
	PAYS-BAS		202	120							
	ROYAUME-UNI		147	88							
421.40	HUILE D ARACHIDE										
	MONDE	T	1992	592							
	AFRIQUE NON ADM		1992	592							
	NIGERIA, FEDER.		1992	592							

Associés d'Outre-Mer
STATISTIQUE DU COMMERCE EXTÉRIEUR

Überseeische Assoziierte
AUSSENHANDELSSTATISTIK

Associati d'Oltremare
STATISTICA DEL COMMERCIO CON L'ESTERO

Overzeese Geassocieerden
STATISTIEK VAN DE BUITENLANDSE HANDEL

Overseas Associates
FOREIGN TRADE STATISTICS

Niger

1967 — No. 4

JAN.-JUIN 1966

JAN.-JUNI 1966

GEN.-GIU. 1966

JAN.-JUNI 1966

JAN.-JUNE 1966

NIGER

1966/II

TABLE DES MATIÈRES

De 1961 au 30-6-1966	
Importations par origine	66
Exportations par destination	67
Balance commerciale	67
Importations par classe de produits	68
Exportations par principaux produits	69

Du 1-1-1966 au 30-6-1966	
Importations des produits par origine	71
Exportations des produits par destination	79
Exportations : détail des principaux produits	81

Source: Service statistique du Niger

INHALTVERZEICHNIS

Von 1966 bis 30-6-1966	
Einfuhr nach Ursprung	66
Ausfuhr nach Bestimmung	67
Einfuhr-Ausfuhrüberschuß	67
Einfuhr nach Warenklassen	68
Ausfuhr nach wichtigsten Waren	69

Von 1-1-1966 bis 30-6-1966	
Einfuhr der Waren nach Ursprung	71
Ausfuhr der Waren nach Bestimmung	79
Ausfuhr von Spezifische Waren	81

Quelle: Service statistique du Niger

INDICE GENERALE

Dal 1961 al 30-6-1966	
Importazioni per origine	66
Esportazioni per destinazione	67
Bilancia commerciale	67
Importazioni per classe di prodotti	68
Esportazioni per principali prodotti	69

Dal 1-1-1966 al 30-6-1966	
Importazioni dei prodotti per origine	71
Esportazioni dei prodotti per destinazione	79
Esportazioni di prodotti specifici per destinazione	81

Fonte: Service statistique du Niger

INHOUD

Van 1966 tot 30-6-1966	
Invoer volgens herkomst	66
Uitvoer volgens bestemming	67
Handelsbalans	67
Invoer volgens groepen van produkten	68
Uitvoer volgens voornaamste produkten	69

Van 1-1-1966 tot 30-6-1966	
Invoer der produkten volgens herkomst	71
Uitvoer der produkten volgens bestemming	79
Uitvoer der specifieke produkten	81

Bron: Service statistique du Niger

CONTENTS

From 1961 to 31-6-1966	
Imports by origin	66
Exports by destination	67
Balance of trade	67
Imports by category of product	68
Exports by major product	69

From 1-1-1966 to 31-6-1966	
Imports of product by origin	71
Exports of product by destination	79
Exports by major product	81

Source: Service statistique du Niger

OBSERVATIONS — ANMERKUNGEN OSSERVAZIONI — OPMERKINGEN — NOTES

1000 CFA = 4,051 \$

Niger

Importations par origine

	1961	1962	1963	1964	1965	1-1/30-6		
						1964	1965	1966
1 000 kg								
Monde	74 153	101 151	83 482	96 933	97 531	50 200	46 270	54 196
CEE	28 970	45 108	35 689	41 492	36 484	22 573	17 616	22 771
France	20 305	33 316	28 879	33 976	30 016	19 029	14 293	19 101
U.E.B.L.	3 425	7 757	1 532	3 715	2 761	2 694	953	1 799
Pays-Bas	405	507	421	862	1 150	352	664	849
Allemagne (R.F.)	4 160	2 715	450	1 645	2 027	359	1 456	688
Italie	675	813	4 407	1 291	530	139	250	333
Royaume-Uni	716	404	232	1 128	714	283	370	288
Etats-Unis	4 604	6 604	3 903	6 041	867	4 058	316	315
Algérie	1 300	2 434	818	2 172	4 111	428	2 123	3 583
Sénégal	5 366	6 992	4 836	6 690	4 250	3 952	1 810	3 350
Côte-d'Ivoire	1 200	4 273	1 100	1 563	2 503	618	1 187	1 639
Ghana	1 883	838	87	16	1 626	.	682	920
Dahomey	1 230	4 144	2 230	1 894	3 321	658	1 700	1 248
Nigeria	13 310	8 907	8 935	6 616	5 236	3 754	3 939	895
Trinidad, Tobago	—	280	33	729	3 881	.	675	212
Curaçao	11 149	13 759	16 988	15 426	7 174	6 520	3 812	3 831
Vénézuéla	479	541	2 562	2 676	4 771	1 915	2 723	4 254
Irak	606	1 822	1 586	2 933	10 512	1 830	4 195	3 222
Chine continentale	94	368	280	475	1 670	155	891	1 120
Hong-Kong	334	404	527	564	455	170	307	96
Autres pays	2 962	4 273	3 676	1 350	9 956	.	3 924	6 452
1 000 \$								
Monde	18 850	27 461	22 712	33 539	37 674	15 471	18 481	21 858
CEE	10 151	16 325	12 900	21 966	24 226	10 322	11 707	13 921
France	9 049	14 852	11 681	18 747	20 012	9 074	9 733	11 882
U.E.B.L.	157	234	150	404	638	269	164	515
Pays-Bas	259	360	557	1 410	1 788	568	1 102	631
Allemagne (R.F.)	522	542	278	1 065	1 256	284	498	692
Italie	164	337	234	349	532	129	209	202
Royaume-Uni	280	502	457	680	1 130	346	446	425
Etats-Unis	560	1 139	809	1 240	1 314	637	779	357
Algérie	363	550	223	350	472	188	233	161
Sénégal	1 867	1 542	1 313	1 651	1 246	840	500	459
Côte-d'Ivoire	1 123	2 100	1 028	1 433	1 730	640	812	920
Ghana	183	193	14	12	377	.	185	205
Dahomey	264	703	546	374	416	145	224	207
Nigeria	2 325	2 114	1 683	1 053	657	547	462	207
Trinidad, Tobago	—	17	3	43	303	.	55	10
Curaçao	474	514	2 182	1 303	548	386	289	700
Vénézuéla	39	23	100	210	332	205	184	1 134
Irak	28	70	86	222	628	144	288	95
Chine continentale	73	151	199	519	1 827	165	1 109	1 308
Hong-Kong	416	454	301	598	528	165	372	121
Autres pays	704	1 064	868	1 865	1 940	.	836	1 628

Exportations par destination

Niger

	1961	1962	1963	1964	1965	1-1/30-6		
						1964	1965	1966
1 000 kg								
Monde	87 669	111 536	126 328	148 487	178 271	92 449	103 768	121 248
CEE	75 066	74 437	88 516	88 060	97 609	74 281	68 033	84 537
France	75 057	74 118	88 434	85 939	94 408	72 260	64 870	75 140
U.E.B.L.	—	—	2	2 018	1	2 002	0	2 953
Pays-Bas	—	211	29	61	3 160	—	3 153	202
Allemagne (R.F.)	2	65	4	12	22	1	1	5
Italie	7	43	47	29	18	18	9	6 238
Royaume-Uni	—	834	1 219	2 393	2 128	1 104	1 862	2 751
Etats-Unis	155	377	71	112	160	21	61	52
Yougoslavie	—	—	—	—	1 020	—	510	—
Mali	1 517	3 154	1 008	574	13 667	488	806	1 178
Haute-Volta	125	103	259	51	370	24	42	1 033
Sénégal	—	71	355	1 189	307	209	306	2
Côte-d'Ivoire	4	86	183	161	1 708	—	1 604	718
Ghana	778	3 716	4 582	1 620	1 976	1 509	1 289	1 777
Dahomey	1 476	5 612	5 541	564	6 966	532	1 852	3 209
Nigéria	7 122	19 082	23 570	47 457	38 024	10 872	25 682	25 681
Autres pays	1 426	4 064	1 024	6 302	14 336	—	3 573	310
1 000 \$								
Monde	15 490	14 505	19 706	21 307	25 319	14 065	16 433	14 904
CEE	12 063	8 198	14 007	13 829	14 752	11 318	10 924	9 473
France	12 027	8 139	13 925	13 504	14 229	11 013	10 414	8 439
U.E.B.L.	—	—	3	295	1	288	1	287
Pays-Bas	—	20	38	4	491	—	491	120
Allemagne (R.F.)	36	5	2	3	8	1	6	8
Italie	—	34	39	23	23	16	12	619
Royaume-Uni	—	30	82	133	379	75	223	301
Etats-Unis	173	157	67	120	178	20	70	86
Yougoslavie	—	—	—	—	558	—	279	—
Algérie	105	129	69	41	814	19	99	73
Mali	70	313	84	121	226	54	71	238
Haute-Volta	11	191	181	84	183	52	22	99
Sénégal	—	25	212	705	177	135	172	18
Côte-d'Ivoire	1	98	78	124	423	—	375	340
Ghana	229	978	772	373	264	293	143	323
Dahomey	166	293	549	156	463	143	281	416
Nigéria	2 544	3 823	3 539	5 122	6 426	167	3 616	3 455
Autres pays	8	270	66	499	476	—	158	82

Balance commerciale

1 000 \$

Monde	— 3 360	— 12 956	— 3 006	— 12 232	— 12 355	— 1 406	— 2 048	— 6 954
CEE	+ 1 912	— 8 127	+ 1 107	— 8 137	— 9 474	+ 996	— 783	— 4 448

Importations par classe de produits

CST		1961	1962	1963	1964	1965	1-1/30-6		
							1964	1965	1966
1 000 \$									
0 + 1	<i>Alimentation, boisson, tabac</i>								
	Monde	4 337	6 164	4 440	4 985	5 015		2 216	2 673
	CEE	1 960	3 140	2 542	3 406	3 574		1 469	1 884
	Royaume-Uni	50	101	85	73	145		58	65
	Etats-Unis	6	10	7	55	22		13	12
	Côte-d'Ivoire	558	648	296	423	439		164	261
	Dahomey	115	427	404	259	224		133	132
	Nigéria	1 010	932	498	227	114		91	2
2 + 4	<i>Matières premières</i>								
	Monde	728	2 141	709	747	1 483		664	852
	CEE	80	389	33	26	93		37	31
	Royaume-Uni	—	5	15	3	—		—	—
	Etats-Unis	—	7	3	21	13		5	18
	Sénégal	114	162	184	353	248		107	227
	Côte-d'Ivoire	3	761	70	55	353		177	186
	Ghana	180	68	6	8	346		166	192
	Nigéria	290	611	344	220	204		101	161
3	<i>Produits énergétiques</i>								
	Monde	972	1 161	2 726	2 708	2 383		1 028	2 339
	CEE	132	226	227	461	292		139	136
	Algérie	—	2	—	3	239		71	93
	Trinidad, Tobago	—	17	1	28	290		43	10
	Curaçao	467	476	2 179	1 302	545		287	699
	Vénézuéla	39	23	95	208	329		184	1 127
	Irak	28	67	83	222	628		288	95
7	<i>Machines et matériel de transport</i>								
	Monde	3 289	5 782	4 160	6 284	8 052		3 528	5 046
	CEE	2 551	4 377	3 247	5 159	6 253		2 756	4 298
	Royaume-Uni	160	179	199	229	641		168	268
	Etats-Unis	272	767	507	541	869		439	270
5 + 6 + 8	<i>Autres produits industriels</i>								
	Monde	9 394	11 800	9 980	18 062	19 533		10 594	10 331
	CEE	5 401	7 944	6 415	12 388	13 141		7 005	7 102
	Royaume-Uni	72	216	146	363	339		217	87
	Etats-Unis	38	65	151	170	286		252	29
	Sénégal	1 412	1 169	1 037	1 180	864		290	213
	Côte-d'Ivoire	443	603	592	853	833		419	381
	Nigéria	903	516	771	537	278		224	27
	Pakistan	155	100	114	192	270		249	86
	Chine continentale	48	28	62	384	1 701		1 076	1 134
	Hong-Kong	416	452	301	598	525		370	118

Exportations par principaux produits

Niger

CST		1961	1962	1963	1964	1965	1-1/30-6			
							1964	1965	1966	
		1 000 kg								
001	<i>Animaux vivants</i>									
	Monde	19 820	23 160	18 292	16 586	22 185	8 282	12 986	9 249	
	CEE	—	—	—	—	—	—	—	—	
	Ghana	3 270	2 880	2 634	1 497	1 368	220	701	1 686	
	Nigéria	12 960	17 500	14 262	14 434	16 543	6 251	9 348	6 081	
054.20	<i>Légumes à cosse secs</i>									
	Monde	4 284	14 136	7 530	2 564	15 302	1 587	9 902	2 441	
	CEE	—	—	—	25	—	25	—	—	
	Nigéria	2 630	8 878	2 632	2 483	9 173	1 526	9 318	1 589	
211	<i>Peaux brutes</i>									
	Monde	426	541	386	419	610	187	442	292	
	CEE	220	225	238	224	96	107	63	168	
	Etats-Unis		142	65	81	103	17	52	51	
	Nigéria		64	42	27	306	14	258	4	
221.12	<i>Arachides décortiquées</i>									
	Monde	67 281	69 326	91 365	92 765	86 402	71 847	67 540	83 362	
	CEE	67 021	69 325	91 365	83 789	86 394	71 829	67 540	83 362	
421.40	<i>Huile d'arachide</i>									
	Monde	4 975	2 162	2 666	5 535	4 811	1 990	2 021	4 779	
	CEE	3 864	1 759	2 076	1 965	280	1 040	280	—	
	Nigéria		101	590	3 570	4 531	950	1 741	4 779	
		1 000 \$								
001	<i>Animaux vivants</i>									
	Monde	1 592	3 131	3 538	2 664	4 156	1 634	2 376	1 758	
	CEE	—	—	—	—	—	—	—	—	
	Ghana		537	559	367	249	98	134	316	
	Nigéria		2 573	2 739	2 107	3 084	1 174	1 682	1 074	
054.20	<i>Légumes à cosse secs</i>									
	Monde	326	780	406	75	1 253	40	806	303	
	CEE	—	—	—	2	—	2	—	—	
	Nigéria	178	479	136	73	1 238	38	791	198	
211	<i>Peaux brutes</i>									
	Monde	378	402	323	522	665	224	385	292	
	CEE	184	193	209	326	124	151	101	168	
	Etats-Unis		144	66	101	161	26	64	86	
	Nigéria		32	21	33	329	11	207	3	
221.12	<i>Arachides décortiquées</i>									
	Monde	10 451	7 414	13 704	13 341	12 395	10 574	10 515	8 084	
	CEE	10 220	7 413	13 704	12 216	12 394	10 573	10 515	8 084	
421.40	<i>Huile d'arachide</i>									
	Monde	1 502	527	715	1 682	1 229	605	615	1 438	
	CEE	1 174	427	593	597	85	316	85	—	
	Nigéria		45	122	1 085	1 144	289	530	1 438	

CST	PRODUIT		VALEUR 1 000 \$	CST	PRODUIT		VALEUR 1 000 \$	CST	PRODUIT		VALEUR 1 000 \$	
	Origine	Quantité Unité			Origine	Quantité Unité			Origine	Quantité Unité		
COMMERCE TOTAL				011 VIANDE FRAICHE REFRIG CONGEL				PAYS-BAS			2	1
MONDE	T	54196	21858	MONDE	T	3	10	ETATS-UNIS		56	9	
CEE		22771	13921	CEE		3	9	CAMBODGE		72	9	
ADM		10280	2365	ADM		0	1	CHINE CONTINENT		61	6	
AFRIQUE NON ADM		6600	782									
FRANCE		19101	11882	FRANCE		3	9	046 SEMOULE ET FARINE DE FROMENT				
BELGIQUE-LUXBG		1799	515	.COTE D IVOIRE		0	1	MONDE	T	1210	228	
PAYS-BAS		849	631	012 VIANDES ETC SECHES SAL FUM				CEE		1198	226	
ALLEMAGNE R.F.		688	692	MONDE	T	1	2	FRANCE		1198	226	
ITALIE		333	202	CEE		1	2	U R S S		7	1	
ROYAUME-UNI		288	425	FRANCE		1	2	047 SEMOUL FARINE AUT CEREALES				
NORVEGE		507	12	013 PREP ET CONSERVE DE VIANDE				MONDE	T	2	1	
SUEDE		4	13	MONDE	T	16	32	CEE		2	1	
DANEMARK		15	18	CEE		15	32	PAYS-BAS		2	1	
SUISSE		1	5	FRANCE		13	29	048 PREPAR DE CEREAL DE FARINE				
AUTRICHE		1	6	PAYS-BAS		2	3	MONDE	T	214	111	
ESPAGNE		387	65	022 LAIT ET CREME DE LAIT				CEE		182	99	
YUGOSLAVIE		27	10	MONDE	T	110	61	ADM		12	3	
GRECE		2	1	CEE		109	60	AFRIQUE NON ADM		19	8	
U R S S		13	44	FRANCE		90	55	FRANCE		113	69	
ZONE MARK EST		16	17	PAYS-BAS		19	6	PAYS-BAS		14	11	
TCHECOSLOVAQUIE		6	8	023 BEURRE				ALLEMAGNE R.F.		1	1	
ROUMANIE		200	7	MONDE	T	17	26	ITALIE		54	18	
ALBANIE		0	4	CEE		16	25	MAROC		15	5	
MAROC		178	74	ADM		0	1	TUNISIE		5	3	
ALGERIE		3583	161	FRANCE	T	15	23	.SENEGAL		12	3	
TUNISIE		31	22	PAYS-BAS		1	2	051 FRUITS FRAIS NOIX NON OLEAG				
EGYPTE		993	113	.COTE D IVOIRE		0	1	MONDE	T	45	39	
.MALI		10	1	024 FROMAGE ET CAILLEBOTTE				CEE		44	37	
.HAUTE-VOLTA		139	49	MONDE	T	17	40	AFRIQUE NON ADM		0	1	
.SENEGAL		3350	459	CEE		16	39	FRANCE		44	37	
.COTE D IVOIRE		1639	920	ADM		0	1	GHANA		0	1	
GHANA		920	205	FRANCE		15	23	052 FRUITS SECHES OU DESHYDRATES				
.TOGO		10	1	PAYS-BAS		1	6	MONDE	T	90	10	
.DAHOMY		1248	207	.COTE D IVOIRE		0	1	CEE		1	1	
NIGERIA, FEDER.		895	207	025 OEUFS D OISEAUX				ADM		10	1	
.CAMEROUN R.F.		0	1	MONDE	T	5	6	AFRIQUE NON ADM		79	8	
.REP. CENTRAFRIC		0	2	CEE		1	1	FRANCE		1	1	
.GABON		52	24	ADM		4	5	ALGERIE		79	8	
ETATS-UNIS		315	357	FRANCE	T	1	1	.MALI		10	1	
CANADA		126	5	PAYS-BAS		1	2	053 PREP CONSERVES DE FRUITS				
MEXIQUE		1211	73	.COTE D IVOIRE		0	1	MONDE	T	39	23	
INDES OCCID.		2	4	026 FROMAGE ET CAILLEBOTTE				CEE		24	15	
TRINIDAD, TOBAGO		212	10	MONDE	T	17	40	ADM		8	4	
.CURACAO		3831	700	CEE		17	39	AFRIQUE NON ADM		6	3	
VENEZUELA		4254	1134	ADM		0	1	FRANCE		21	13	
IRAK		3222	95	FRANCE		17	39	ITALIE		3	2	
KOWEIT		1746	54	.COTE D IVOIRE		0	1	GRECE		2	1	
PAKISTAN		135	86	027 OEUFS D OISEAUX				MAROC		4	2	
INDE, SIKKIM		8	14	MONDE	T	5	6	ALGERIE		2	1	
CAMBODGE		73	9	CEE		1	1	.SENEGAL		0	1	
CHINE CONTINENT		1120	1308	ADM		4	5	.COTE D IVOIRE		7	3	
JAPON		234	596	FRANCE		1	1	054 LEGUMES PLANT TUBERC ALTM				
FORMOSE (TAIWAN)		95	100	.COTE D IVOIRE		4	5	MONDE	T	45	16	
HONG-KONG		96	121	028 OEUFS D OISEAUX				CEE		25	13	
DEPEND. USA OCEA		20	4	MONDE	T	38	32	AFRIQUE NON ADM		20	3	
NON SPECIFIES		209	187	CEE		9	12	FRANCE		25	13	
				ADM		28	19	MAROC		20	3	
				AFRIQUE NON ADM		28	19	055 PREPAR ET CONSERV DE LEGUMES				
				FRANCE		8	11	MONDE	T	209	109	
				MAROC		28	19	CEE		167	85	
				JAPON		0	1	AFRIQUE NON ADM		13	5	
				031 POISSONS				FRANCE		75	45	
				MONDE	T	10	23					
				CEE		6	17					
				ADM		4	6					
				FRANCE		6	17					
				.SENEGAL		2	4					
				.COTE D IVOIRE		2	2					
				032 PREP CONS POISSONS CRUST								
				MONDE	T	38	32					
				CEE		9	12					
				AFRIQUE NON ADM		28	19					
				FRANCE		8	11					
				MAROC		28	19					
				JAPON		0	1					
				042 RIZ								
				MONDE	T	197	26					
				CEE		8	2					
				FRANCE		7	2					

CST	PRODUIT		VALEUR 1 000 \$	CST	PRODUIT		VALEUR 1 000 \$	CST	PRODUIT		VALEUR 1 000 \$
	Origine	Quantité Unité			Origine	Quantité Unité			Origine	Quantité Unité	
	PAYS-BAS	3	2								
	ITALIE	89	39								
	ESPAGNE	7	9								
	YUGOSLAVIE	20	8								
	MAROC	13	5								
	KOWEIT	2	1								
061	SUCRE ET MIEL			1	BOISSONS ET TABACS				AFRIQUE NON ADM		2295 397
	MONDE	T	3537 784		MONDE	T	2273 850		FRANCE	2638	22
	CEE		3504 779		CEE		888 327		MAROC	6	3
	FRANCE		2810 654		ADM		1050 386		EGYPTE	937	41
	BELGIQUE-LUXBG		693 123		AFRIQUE NON ADM		73 23		.HAUTE-VOLTA	4	2
	PAYS-BAS		1 1		FRANCE		649 289		.SENEGAL	3169	211
	ROYAUME-UNI		30 5		BELGIQUE-LUXBG		172 8		.COTE D IVOIRE	684	180
062	CONFIS SUCRERIES SANS CACAO				PAYS-BAS		51 23		GHANA	764	192
	MONDE	T	80 59		ALLEMAGNE R.F.		15 7		NIGERIA, FEDER.	588	161
	CEE		76 52		ROYAUME-UNI		28 57		ETATS-UNIS	18	6
	ADM		4 7		DANEMARK		7 3		NON SPECIFIES	25	2
	FRANCE		67 43		ESPAGNE		220 47				
	PAYS-BAS		9 9		YUGOSLAVIE		4 1		211 PEUX BRUTES SAUF PELLETERIES		
	.SENEGAL		4 7		MAROC		20 8		MONDE	T	4 2
071	CAFE				ALGERIE		48 12		ADM		4 2
	MONDE	T	18 46		TUNISIE		5 1		.HAUTE-VOLTA		4 2
	CEE		6 10		.HAUTE-VOLTA		114 41				
	ADM		12 36		.SENEGAL		3 2		231 CAOUTCHOUC		
	FRANCE		6 10		.COTE D IVOIRE		100 211		MONDE	T	1 1
	.COTE D IVOIRE		12 36		.DAHOMY		833 132		CEE		1 1
072	CACAO				NIGERIA, FEDER.		1 2		FRANCE		1 1
	MONDE	T	0 1		ETATS-UNIS		0 3				
	CEE		0 1		NON SPECIFIES		3 5		243 BOIS FACONNES OU SIMPL TRAV		
	FRANCE		0 1		111 BOISSONS N ALC EXC JUS FRUITS				MONDE	T	270 33
073	CHOCOLAT ET PREP AU CACAO				MONDE	T	169 38		ADM		80 9
	MONDE	T	6 9		CEE		132 31		AFRIQUE NON ADM		190 24
	CEE		6 9		ADM		30 6		.COTE D IVOIRE		77 8
	FRANCE		6 9		FRANCE		132 31		GHANA		162 22
074	THE ET MATE				DANEMARK		6 2		NIGERIA, FEDER.		28 3
	MONDE	T	166 97		.SENEGAL		3 1				
	CEE		1 3		.DAHOMY		27 4		267 FRIPERIE DRILLES CHIFFONS		
	BELGIQUE-LUXBG		1 2		NON SPECIFIES		2 2		MONDE	T	61 22
	CHINE CONTINENT		131 78		112 BOISSONS ALCOOLIQUES				CEE		39 15
	FORMOSE (TAIWAN)		34 16		MONDE	T	1782 501		ADM		4 1
075	EPICES				CEE		563 217		FRANCE		39 15
	MONDE	T	2 2		ADM		939 171		.COTE D IVOIRE		4 1
	CEE		1 1		AFRIQUE NON ADM		28 14		ETATS-UNIS		18 6
	FRANCE		1 1		FRANCE		494 188		273 PIERRES CONSTRUC SABL GRAVIERS		
091	MARGARINE ET GRAISSES ALIM				BELGIQUE-LUXBG		2 1		MONDE	T	10 1
	MONDE	T	2 2		PAYS-BAS		51 22		CEE		10 1
	CEE		2 2		ALLEMAGNE R.F.		15 7		FRANCE		10 1
	FRANCE		1 1		ROYAUME-UNI		26 48				
	PAYS-BAS		1 1		DANEMARK		1 1		276 AUTRES PROD MINERAUX BRUTS		
099	PREPARAT ALIMENTAIRES NDA				ESPAGNE		220 47		MONDE	T	4161 257
	MONDE	T	31 29		YUGOSLAVIE		4 1		CEE		30 4
	CEE		27 24		MAROC		20 8		ADM		3169 211
	ADM		1 2		ALGERIE		3 5		AFRIQUE NON ADM		937 41
	FRANCE		25 22		TUNISIE		5 1		FRANCE		29 4
	PAYS-BAS		2 2		.HAUTE-VOLTA		114 41		EGYPTE		937 41
	ROYAUME-UNI		4 3		.COTE D IVOIRE		19 2		.SENEGAL		3169 211
	.HAUTE-VOLTA		1 2		.DAHOMY		806 128		NON SPECIFIES		25 2
					NON SPECIFIES		2 2		292 MAT BRUTES ORIG VEGETALE NDA		
					121 TABACS BRUTS ET DECHETS				MONDE	T	1771 504
					MONDE	T	45 7		CEE		1 2
					AFRIQUE NON ADM		45 7		ADM		603 171
					ALGERIE		45 7		AFRIQUE NON ADM		1167 332
					122 TABACS MANUFACTURES				FRANCE		1 2
					MONDE	T	278 304		MAROC		6 3
					CEE		193 79		.COTE D IVOIRE		602 171
					ADM		81 209		GHANA		602 171
					AFRIQUE NON ADM		1 2		NIGERIA, FEDER.		560 159
					FRANCE		23 70		3 PRODUITS ENERGETIQUES		
					BELGIQUE-LUXBG		170 7		MONDE	T	17270 2339
					PAYS-BAS		0 2		CEE		534 136
					ROYAUME-UNI		2 9		ADM		3894 707
					.SENEGAL		0 1		AFRIQUE NON ADM		1885 101
					.COTE D IVOIRE		81 208		FRANCE		485 135
					NIGERIA, FEDER.		1 2				
					ETATS-UNIS		0 3				
					NON SPECIFIES		1 3				
					2 MATIERES PREMIERES						
					MONDE	T	8837 821				
					CEE		2639 22				
					ADM		3861 393				

CST	PRODUIT		VALEUR 1 000 \$	CST	PRODUIT		VALEUR 1 000 \$	CST	PRODUIT		VALEUR 1 000 \$	
	Origine	Unité			Origine	Unité			Origine	Unité		
	ITALIE	49	1		NON SPECIFIES	2	1		551 HUILES ESSENTIEL PR AROM			
	ESPAGNE	30	7						MONDE	T	2	7
	YUGOSLAVIE	4	1						CEE		2	7
	ROUMANIE	200	7	5	PRODUITS CHIMIQUES				FRANCE		2	7
	ALGERIE	1672	93									
	.COTE D IVOIRE	83	8									
	NIGERIA, FEDER.	213	8		MONDE	T	1543	877				
	ETATS-UNIS	97	14		CEE		968	658				
	CANADA	125	4		ADM		503	152				
	MEXIQUE	1211	73		AFRIQUE NON ADM		17	3				
	TRINIDAD, TOBAGO	212	10									
	.CURACAO	3811	699		FRANCE		493	576				
	VENEZUELA	4043	1127		BELGIQUE-LUXBG		3	2				
	IRAK	3222	95		PAYS-BAS		401	57				
	KOWEIT	1685	51		ALLEMAGNE R.F.		56	16				
	NON SPECIFIES	127	6		ITALIE		15	7				
					ROYAUME-UNI	.	26	14				
321	CHARBON COKES ET AGGLOMERES				DANEMARK	.	4	10				
					AUTRICHE	.	0	1				
	MONDE	T	3	1	TUNISIE		17	3				
	CEE		3	1	.SENEGAL		1	5				
	FRANCE		3	1	.COTE D IVOIRE		151	78				
					.DAHOMY		351	69				
					ETATS-UNIS		2	3				
					CHINE CONTINENT		1	2				
					DEPEND.USA OCEA		20	3				
					NON SPECIFIES		2	31				
332	DERIVES DU PETROLE			512	PRODUITS CHIMIQUES ORGANIQU							
	MONDE	T	17164	2318								
	CEE		491	127	MONDE	T	12	14				
	ADM		3869	703	CEE		4	4				
	AFRIQUE NON ADM		1885	101	ADM		7	9				
					FRANCE		4	4				
	FRANCE		442	126	.DAHOMY		7	9				
	ITALIE		49	1								
	ROUMANIE		200	7	513	ELEMENTS CHIMIQUES INORGANI						
	ALGERIE		1672	93								
	.COTE D IVOIRE		58	4	MONDE	T	21	18				
	NIGERIA, FEDER.		213	8	CEE		15	8				
	ETATS-UNIS		97	14	ADM		6	10				
	CANADA		125	4	FRANCE		15	8				
	MEXIQUE		1211	73	.DAHOMY		6	9				
	TRINIDAD, TOBAGO		212	10								
	.CURACAO		3811	699	514	AUTR PROD CHIM INORGANIS						
	VENEZUELA		4043	1127								
	IRAK		3222	95	MONDE	T	75	18				
	KOWEIT		1685	51	CEE		73	17				
	NON SPECIFIES		122	5	ADM		2	1				
					FRANCE		19	9				
					ALLEMAGNE R.F.		54	8				
					.COTE D IVOIRE		2	1				
341	GAZ NATURELS ET GAZ D USINES			515	COLOR ORGA SYNT ETC							
	MONDE	T	103	21								
	CEE		40	8	MONDE	T	2	2				
	ADM		25	4	CEE		2	2				
					FRANCE		2	1				
	FRANCE		40	8								
	ESPAGNE		30	7	516	PIGMENTS PEINTURES VERNIS						
	YUGOSLAVIE		4	1								
	.COTE D IVOIRE		25	4	MONDE	T	83	61				
	NON SPECIFIES		4	1	CEE		80	59				
4	CORPS GRAS GRAISSES ET HUILES			517	ADM		3	2				
	MONDE	T	52	31	FRANCE		77	56				
	CEE		10	9	BELGIQUE-LUXBG		3	2				
	ADM		40	21	.SENEGAL		1	1				
					.COTE D IVOIRE		2	1				
	FRANCE		10	9								
	.SENEGAL		30	16	518	MATIERES PLASTIQU RESIN ART						
	.COTE D IVOIRE		10	6								
	NON SPECIFIES		2	1	MONDE	T	73	69				
					CEE		48	55				
421	HUILE VEGETALE FIXE DOUCE			519	FRANCE		48	55				
	MONDE	T	41	24	ROYAUME-UNI	.	25	13				
	CEE		7	6	AUTRICHE	.	0	1				
	ADM		33	18								
					520	PRODUITS CHIMIQUES NOA						
	FRANCE		7	6								
	.SENEGAL		30	16	MONDE	T	153	82				
	.COTE D IVOIRE		4	2	CEE		133	51				
					ADM		17	27				
422	AUTRES HUILES VEGET FIXES			521	FRANCE		133	51				
	MONDE	T	11	7	.COTE D IVOIRE		17	27				
	CEE		3	3	ETATS-UNIS		1	1				
	ADM		6	3	CHINE CONTINENT		1	2				
	FRANCE		3	3	6+8	ARTICLES MANUFACTURES						
	.COTE D IVOIRE		6	3								
					MONDE	T	14614	9454				
					CEE		9894	6444				
					ADM		488	538				
					AFRIQUE NON ADM		2056	171				
					FRANCE		8400	5400				
					BELGIQUE-LUXBG		906	362				
					PAYS-BAS		321	485				
					ALLEMAGNE R.F.		219	153				
					ITALIE		47	44				
					ROYAUME-UNI	.	16	73				
					NORVEGE	.	507	11				
					DANEMARK	.	1	2				
					SUISSE	.	0	1				
					AUTRICHE	.	0	1				
					ESPAGNE		130	1				
					U R S S		5	43				

CST	PRODUIT		QUANTITÉ	VALEUR 1 000 \$	CST	PRODUIT		QUANTITÉ	VALEUR 1 000 \$	CST	PRODUIT		QUANTITÉ	VALEUR 1 000 \$
	Origine	Unité				Origine	Unité				Origine	Unité		
673	BARRES PROFILS PALPLANCHES					ALLEMAGNE R.F. .COTE D IVOIRE		3 22	1 10		FRANCE BELGIQUE-LUXBG ALLEMAGNE R.F. ITALIE ROYAUME-UNI ETATS-UNIS		58 0 1 2 1 3	266 3 6 1 3 11
	MONDE	T	1172	232		694 CLOUTERIE ET BOULONNERIE					712 TRACTEURS MACH APPAR AGRIC			
	CEE		1168	231		MONDE	T	131	64		MONDE	T	75	203
	FRANCE		1117	222		CEE		93	48		CEE		49	88
	BELGIQUE-LUXBG		46	8		ADM		37	11		AFRIQUE NON ADM		8	7
	ALLEMAGNE R.F.		5	1		FRANCE		92	48		FRANCE		29	55
						BELGIQUE-LUXBG		1	1		ALLEMAGNE R.F.		19	30
674	LARGES PLATS ET TOLES					.COTE D IVOIRE		32	10		ITALIE		1	3
	MONDE	T	403	125		.DAHOMY		5	1		NIGERIA, FEDER.		8	7
	CEE		379	104		ETATS-UNIS		1	4		ETATS-UNIS		11	22
	ADM		24	21							CHINE CONTINENT		6	87
	FRANCE		312	86		695 OUTILLAGE EN METAUX COMMUNS					714 MACHINES DE BUREAU			
	BELGIQUE-LUXBG		67	16		MONDE	T	42	113		MONDE	T	3	33
	ALLEMAGNE R.F.		1	2		CEE		39	109		CEE		1	16
	.COTE D IVOIRE		24	21		FRANCE		39	87		FRANCE		0	2
677	FILS FER ACIER SF FIL MACH					ALLEMAGNE R.F.		1	22		ALLEMAGNE R.F.		0	1
	MONDE	T	15	5		ETATS-UNIS		2	3		ITALIE		1	12
	CEE		8	2		696 COUTELLERIE ET COUVERTS					ROYAUME-UNI		0	6
	ADM		7	2		MONDE	T	2	8		SUEDE		1	9
	FRANCE		6	2		CEE		2	8		NON SPECIFIES		0	2
	ALLEMAGNE R.F.		2	1		FRANCE		2	8		715 MACH POUR TRAVAIL DES METAUX			
	.COTE D IVOIRE		7	2		697 ARTICLES METAL USAGE DOMEST					MONDE	T	14	32
678	TUB TUYAUX RACC FON FER AC					MONDE	T	66	61		CEE		14	32
	MONDE	T	223	176		CEE		31	37		FRANCE		14	31
	CEE		217	172		AFRIQUE NON ADM		2	3		ALLEMAGNE R.F.		0	1
	AFRIQUE NON ADM		6	3		FRANCE		30	35		717 MACH PR TEXT CUIR MAC A COUD			
	FRANCE		206	167		ALLEMAGNE R.F.		1	1		MONDE	T	38	89
	BELGIQUE-LUXBG		8	2		ITALIE		0	1		CEE		10	21
	ALLEMAGNE R.F.		3	3		TUNISIE		1	3		FRANCE		8	16
	MAROC		6	3		GHANA		2	1		ITALIE		2	5
682	CUIVRE					HONG-KONG		28	17		ROYAUME-UNI		15	22
	MONDE	T	5	9		NON SPECIFIES		6	3		ETATS-UNIS		13	45
	CEE		4	9		698 AUT ART MANUF EN MET COMM					718 MACH PR AUT INDUS SPECIAL			
	FRANCE		4	9		MONDE	T	294	275		MONDE	T	304	489
684	ALUMINIUM					CEE		289	271		CEE		287	474
	MONDE	T	197	124		ADM		2	2		FRANCE		228	424
	CEE		99	117		FRANCE		275	260		PAYS-BAS		12	5
	ADM		8	7		ALLEMAGNE R.F.		14	11		ALLEMAGNE R.F.		0	1
	FRANCE		40	50		ESPAGNE		3	1		ITALIE		47	45
	BELGIQUE-LUXBG		59	67		.DAHOMY		2	2		ETATS-UNIS		17	14
	.COTE D IVOIRE		8	7		ETATS-UNIS		0	1		719 MACHINES APPAREILS NOA			
691	CONSTRUCT METALL ET PARTIES					7 MACHINES ET MATERIEL TRANSP.					MONDE	T	414	981
	MONDE	T	1283	862		MONDE	T	2308	5046		CEE		361	857
	CEE		1283	862		CEE		1941	4298		FRANCE		339	786
	ADM		0	1		ADM		26	37		PAYS-BAS		2	7
	FRANCE		1283	862		AFRIQUE NON ADM		11	9		ALLEMAGNE R.F.		20	62
	.COTE D IVOIRE		0	1		FRANCE		1647	3700		ITALIE		0	1
692	RESERVOIRS FUTS ETC METALL					BELGIQUE-LUXBG		0	4		ROYAUME-UNI		34	59
	MONDE	T	184	56		PAYS-BAS		16	19		ETATS-UNIS		17	61
	CEE		37	35		ALLEMAGNE R.F.		214	490		JAPON		1	2
	ADM		3	2		ITALIE		64	85		NON SPECIFIES		0	1
	AFRIQUE NON ADM		16	19		ROYAUME-UNI		182	268		722 MACH ELECT APPAR PR COUPURE			
	FRANCE		37	35		NORVEGE		0	1		MONDE	T	239	896
	ESPAGNE		128	1		SUEDE		3	13		CEE		238	890
	.DAHOMY		3	2		DANEMARK		3	3		FRANCE		168	640
	NIGERIA, FEDER.		16	19		AUTRICHE		0	4		ALLEMAGNE R.F.		69	250
						.COTE D IVOIRE		25	36		ETATS-UNIS		1	5
693	CABL RONCES TREILLIS METAL					NIGERIA, FEDER.		10	9		723 FILS CABLES ISOLAT ELEC			
	MONDE	T	120	63		ETATS-UNIS		115	270		MONDE	T	62	115
	CEE		97	52		CHINE CONTINENT		6	87					
	ADM		22	10		JAPON		12	15					
	FRANCE		94	51		HONG-KONG		0	2					
						DEPEND.USA DCEA		0	1					
						NON SPECIFIES		9	39					
						711 CHAUDIERES MOT NON ELECTR								
						MONDE	T	65	291					
						CEE		61	276					

CST	PRODUIT	QUANTITÉ	VALEUR	CST	PRODUIT	QUANTITÉ	VALEUR	CST	PRODUIT	QUANTITÉ	VALEUR	
	Origine	Unité	1 000 \$		Origine	Unité	1 000 \$		Origine	Unité	1 000 \$	
	CEE	62	115		NON SPECIFIES	0	1		FRANCE	19	115	
	FRANCE	62	115						BELGIQUE-LUXBG	0	1	
724	APPAR POUR TELECOMMUNICAT			734	AERONEFS				ALLEMAGNE R.F.	0	4	
	MONDE T	16	140		MONDE T	1	12		ITALIE	0	1	
	CEE	15	115		CEE	1	12		SUISSE	0	1	
	FRANCE	14	108		FRANCE	1	12		AUTRICHE	0	1	
	PAYS-BAS	0	4						ETATS-UNIS	0	5	
	ALLEMAGNE R.F.	1	4	735	BATEAUX				NON SPECIFIES	0	1	
	ETATS-UNIS	0	3		MONDE T	3	9	862	FOURNITURES PHOTOCINEMA			
	NON SPECIFIES	1	21		CEE	3	8		MONDE T	2	8	
					FRANCE	3	8		CEE	2	8	
725	APPAREILS ELECTRODOMESTIQUES				FRANCE	3	8		FRANCE	2	7	
	MONDE T	38	78		NORVEGE	0	1		ALLEMAGNE R.F.	0	1	
	CEE	33	66	812	APP SANIT HYG CHAUFF ECLAIR							
	FRANCE	29	56		MONDE T	45	48	863	FILMS CTNEMA IMPRES DEVELOP			
	PAYS-BAS	1	2		CEE	42	45		MONDE T	11	95	
	ALLEMAGNE R.F.	3	8		FRANCE	22	32		CEE	10	90	
	ITALIE	1	1		BELGIQUE-LUXBG	1	1		ADM	0	1	
	ROYAUME-UNI	1	1		ALLEMAGNE R.F.	5	5		FRANCE	10	90	
	SUEDE	1	3		ITALIE	15	7		ALBANIE	0	4	
	ETATS-UNIS	2	4		ROYAUME-UNI	1	1		HAUTE-VOLTA	0	1	
	JAPON	0	1		ZONE MARK EST	1	1	864	HORLOGERIE			
	DEPEND.USA OCEA	0	1		HONG-KONG	1	2		MONDE T	1	6	
	NON SPECIFIES	0	1						CEE	1	5	
726	APP ELEC MEDICALE ET RADIOD			821	MEUBL SOMMIERS LITERIE SIM				FRANCE	1	4	
	MONDE T	0	1		MONDE T	191	199		ALLEMAGNE R.F.	0	1	
	CEE	0	1		CEE	157	178		SUISSE	0	1	
	FRANCE	0	1		ADM	13	10	891	INSTR MUSIQUE PHONOS DISQUES			
729	MACH ET APP ELECTRIQUES NDA				AFRIQUE NON ADM	7	1		MONDE T	3	28	
	MONDE T	211	340		FRANCE	152	171		CEE	3	28	
	CEE	187	320		ALLEMAGNE R.F.	5	7		FRANCE	2	19	
	FRANCE	186	317		ROYAUME-UNI	5	4		PAYS-BAS	0	1	
	PAYS-BAS	0	1		DANEMARK	1	2		ALLEMAGNE R.F.	1	8	
	ALLEMAGNE R.F.	1	2		SENEGAL	5	5	892	DUVRAGES IMPRIMES			
	ROYAUME-UNI	15	6		COTE D IVOIRE	8	5		MONDE T	191	95	
	DANEMARK	2	2		GHANA	7	1		CEE	187	86	
	AUTRICHE	0	3		ETATS-UNIS	2	2		ADM	2	3	
	ETATS-UNIS	1	5		NON SPECIFIES	6	3		AFRIQUE NON ADM	1	1	
	JAPON	6	4	831	ARTI VOYAGE SACS A MAIN ETC				FRANCE	186	85	
731	VEHICULES POUR VOIES FERREES				MONDE T	8	15		ALLEMAGNE R.F.	0	1	
	MONDE T	6	3		CEE	4	12		ITALIE	0	1	
	CEE	6	3		FRANCE	4	11		TUNISIE	1	1	
	FRANCE	6	3		TCHECOSLOVAQUIE	4	3		COTE D IVOIRE	2	2	
732	VEHICULES AUTOMOBILES ROUTIERS								ETATS-UNIS	0	1	
	MONDE T	730	1207		841	VETEMENTS			NON SPECIFIES	0	3	
	CEE	531	886		MONDE T	42	251	893	OUVR ET ART EN MAT PLAST NDA			
	ADM	19	28		CEE	30	195		MONDE T	14	34	
	FRANCE	423	750		ADM	5	28		CEE	14	31	
	ALLEMAGNE R.F.	98	123		AFRIQUE NON ADM	0	4		FRANCE	13	30	
	ITALIE	9	13		FRANCE	29	191		ALLEMAGNE R.F.	1	1	
	ROYAUME-UNI	116	171		ITALIE	1	4		ETATS-UNIS	1	3	
	COTE D IVOIRE	19	27		MAROC	0	4					
	ETATS-UNIS	51	101		SENEGAL	1	10		894	VOIT ENFANT ART SPORT JOUETS		
	JAPON	5	8		COTE D IVOIRE	4	17		MONDE T	2	14	
	HONG-KONG	0	2		INDE, SIKKIM	3	4		CEE	1	6	
	NON SPECIFIES	7	12		INDE, OCCID.	1	1		FRANCE	1	6	
733	VEHIC ROUT NON AUTOMOBILES				CHINE CONTINENT	0	1		NON SPECIFIES	1	7	
	MONDE T	90	128		NON SPECIFIES	3	19					
	CEE	81	118	851	CHAUSSURES							
	ADM	7	8		MONDE T	45	110	895	ARTICLES DE BUREAU			
	AFRIQUE NON ADM	2	1		CEE	10	47		MONDE T	6	17	
	FRANCE	80	112		ADM	35	64		CEE	5	16	
	ALLEMAGNE R.F.	1	2		FRANCE	10	47		FRANCE	5	16	
	ITALIE	0	3		SENEGAL	31	56		NON SPECIFIES	0	1	
	COTE D IVOIRE	7	8		COTE D IVOIRE	3	7					
	NIGERIA, FEDER.	2	1	861	APP SCIENTIF ET D OPTIQUE							
					MONDE T	20	129					
					CEE	20	121					

CST	PRODUIT		QUANTITÉ	VALEUR	CST	PRODUIT		QUANTITÉ	VALEUR	CST	PRODUIT		QUANTITÉ	VALEUR
	Origine	Unité				1 000 \$	Origine				Unité	1 000 \$		
	896 OBJETS D ART ET ANTIQUITE													
	MONDE	T	1	2										
	CEE		0	2										
	FRANCE		0	2										
	897 BIJOUTERIE JDAILLERIE ORFEVR													
	MONDE	T	1	6										
	CEE		0	4										
	FRANCE		0	3										
	BELGIQUE-LUXBG		0	2										
	TCHECOSLOVAQUIE		0	1										
	899 ARTICLES MANUFACTURES NDA													
	MONDE	T	92	153										
	CEE		41	98										
	ADM		50	54										
	AFRIQUE NON AOM		1	1										
	FRANCE		23	81										
	BELGIQUE-LUXBG		19	17										
	MAROC		1	1										
	.COTE D IVOIRE		50	54										
	911 COLIS POSTAUX NON CL AILL													
	MONDE	T	8	7										
	CEE		6	4										
	ADM		1	2										
	FRANCE		6	4										
	.COTE D IVOIRE		1	2										
	931 MARCH EN RETOUR TRANSAC SPEC													
	MONDE	T	1180	607										
	CEE		440	461										
	ADM		353	61										
	AFRIQUE NON AOM		95	29										
	FRANCE		219	408										
	BELGIQUE-LUXBG		24	13										
	PAYS-BAS		5	9										
	ALLEMAGNE R.F.		182	24										
	ITALIE		11	8										
	ROYAUME-UNI		3	5										
	DANEMARK		0	1										
	SUISSE		0	3										
	MAROC		26	11										
	ALGERIE		49	5										
	TUNISIE		0	2										
	EGYPTE		10	10										
	.HAUTE-VOLTA		10	1										
	.SENEGAL		31	4										
	.COTE D IVOIRE		227	47										
	GHANA		9	1										
	.DAHOMY		54	1										
	.CAMEROUN R.F.		0	1										
	.REP. CENTRAFRIC		0	2										
	.GABON		11	5										
	ETATS-UNIS		14	26										
	.CURACAO		20	1										
	VENEZUELA		211	7										
	KOWEIT		59	2										
	INDE, SIKKIM		1	1										
	CHINE CONTINENT		0	3										
	JAPON		0	2										
	HONG-KONG		0	2										
	NON SPECIFIES		2	3										
	951 ARMURERIE MUNITIONS GUERRE													
	MONDE	T	1	3										
	CEE		1	3										
	FRANCE		1	3										
	961 MONNAIES HORS CIRCUL SF OR													
	MONDE	T	0	2										
	CEE		0	2										
	FRANCE		0	2										

CST	PRODUIT		QUANTITÉ	VALEUR 1 000 \$	CST	PRODUIT		QUANTITÉ	VALEUR 1 000 \$	CST	PRODUIT		QUANTITÉ	VALEUR 1 000 \$
	Destination	Unité				Destination	Unité				Destination	Unité		
. COMMERCE TOTAL					074 THE ET MATE					AOM				
MONDE	T	121248	14904		MONDE	T	1	1		.MALI		1164	233	
CEE		84537	9473		AOM		1	1		332 OERIVES DU PETROLE				
AOM		6196	1152		.COTE D IVOIRE					1	1			
AFRIQUE NON AOM		27668	3858		081 ALIMENTS POUR ANIMAUX					MONDE T 1165 233				
FRANCE		75140	8439		MONDE	T	13158	711		AOM		1165	233	
BELGIQUE-LUX8G		2953	287		AFRIQUE NON AOM		13158	711		.MALI 1164 233				
PAYS-BAS		202	120		NIGERIA, FEDER.					13158	711			
ALLEMAGNE R.F.		5	8		2 MATIERES PREMIERES					4 CORPS GRAS GRAISSES ET HUILES				
ITALIE		6238	619		MONDE	T	87318	9576		MONDE	T	4779	1438	
ROYAUME-UNI		2751	301		CEE		84440	9131		AFRIQUE NON AOM		4779	1438	
DANEMARK		0	1		AOM		2	2		NIGERIA, FEDER. 4779 1438				
ESPAGNE		32	19		AFRIQUE NON AOM		31	24		421 HUILE VEGETALE FIXE DOUCE				
ALGERIE		169	73		FRANCE		75044	8103		MONDE	T	4779	1438	
TUNISIE		4	1		BELGIQUE-LUX8G		2953	287		AFRIQUE NON AOM		4779	1438	
EGYPTE		37	4		PAYS-BAS		202	120		NIGERIA, FEDER. 4779 1438				
.MAURITANIE		5	1		ALLEMAGNE R.F.		4	7		5 PRODUITS CHIMIQUES				
.MALI		1178	238		ITALIE		6238	614		MONDE	T	11	3	
.HAUTE-VOLTA		1033	99		ROYAUME-UNI		2751	301		CEE		11	2	
.SENEGAL		2	18		ESPAGNE		32	19		AOM		0	1	
GUINEE, REP.		0	2		.DAHOMY		2	2		FRANCE		11	2	
.COTE D IVOIRE		718	340		NIGERIA, FEDER.		31	24		.HAUTE-VOLTA		0	1	
GHANA		1777	323		ETATS-UNIS		51	86		514 AUTR PROD CHIM INORGANIKES				
.TOGO		48	29		VENEZUELA		5	1		MONDE	T	11	2	
.DAHOMY		3209	416		BAHREIN		5	12		CEE		11	2	
NIGERIA, FEDER.		25681	3455		211 PEAUX BRUTES SAUF PELLETERIES					FRANCE		11	2	
.CAMEROUN R.F.		0	3		MONDE	T	296	292		581 MATIERES PLASTIQU RESIN ART				
.REP. CENTRAFRIC		0	3		CEE		196	168		MONDE	T	0	1	
.CONGO (BRAZZA)		1	4		AFRIQUE NON AOM		4	3		AOM		0	1	
ETATS-UNIS		52	86		FRANCE		172	151		.HAUTE-VOLTA 0 1				
.GUADELOUPE		0	2		ALLEMAGNE R.F.		4	7		6+8 ARTICLES MANUFACTURES				
VENEZUELA		5	1		ITALIE		19	9		MONDE	T	475	74	
BAHREIN		5	12		ROYAUME-UNI		3	5		CEE		25	22	
NON SPECIFIES		1	1		ESPAGNE		32	19		AOM		442	50	
0 PRODUITS ALIMENTAIRES					NIGERIA, FEDER.		51	86		AFRIQUE NON AOM		6	2	
MONDE	T	27344	3159		ETATS-UNIS		5	1		FRANCE		11	2	
AOM		4544	778		VENEZUELA		5	1		581 MATIERES PLASTIQU RESIN ART				
AFRIQUE NON AOM		22800	2380		BAHREIN		5	12		MONDE	T	0	1	
ALGERIE		169	73		221 GRAINES NOIX OLEAGINEUSES					AOM		0	1	
.MALI		12	1		MONDE	T	85941	8279		.HAUTE-VOLTA 0 1				
.HAUTE-VOLTA		825	70		CEE		83362	8084		6+8 ARTICLES MANUFACTURES				
.COTE D IVOIRE		667	297		FRANCE		74190	7192		MONDE	T	475	74	
GHANA		1777	323		BELGIQUE-LUX8G		2953	287		CEE		25	22	
.TOGO		47	24		ITALIE		6218	605		AOM		442	50	
.DAHOMY		2992	386		ROYAUME-UNI		2579	195		AFRIQUE NON AOM		6	2	
NIGERIA, FEDER.		20854	1984		263 COTON					FRANCE		25	17	
001 ANIMAUX VIVANTS					MONDE	T	1031	979		ITALIE		0	4	
MONDE	T	9249	1758		CEE		860	876		.MALI		1	2	
AOM		1312	296		AOM		2	2		.HAUTE-VOLTA		196	19	
AFRIQUE NON AOM		7937	1462		FRANCE		659	756		.SENEGAL		0	1	
ALGERIE		173	89		PAYS-BAS		202	120		.COTE D IVOIRE		36	15	
.HAUTE-VOLTA		12	6		ROYAUME-UNI		169	101		.DAHOMY		209	11	
.COTE D IVOIRE		167	71		.DAHOMY		2	2		NIGERIA, FEDER.		6	2	
GHANA		1686	316		011 VIANDE FRAICHE REFRIG CONGEL					629 ART MANUF EN CAOUTCHOUC NDA				
.TOGO		36	16		MONDE	T	347	252		MONDE	T	0	1	
.DAHOMY		1097	203		AOM		341	248		AOM		0	1	
NIGERIA, FEDER.		6081	1074		AFRIQUE NON AOM		6	4		.COTE D IVOIRE 0 1				
054 LEGUMES PLANT TUBERC ALIM					FRANCE		301	217		653 AUTRES TISSUS SAUF SPECIAUX				
MONDE	T	4590	436		GHANA		6	4		MONDE	T	0	2	
AOM		2890	233		.TOGO		11	8		AOM		0	2	
AFRIQUE NON AOM		1700	203		.DAHOMY		30	23		.DAHOMY 0 2				
.MALI		12	1		054 LEGUMES PLANT TUBERC ALIM					656 ARTICLES EN MAT TEXTILES NDA				
.HAUTE-VOLTA		813	64		MONDE	T	4590	436		MONDE	T	1	1	
.COTE D IVOIRE		199	8		AOM		2890	233		AOM		1	1	
GHANA		85	3		AFRIQUE NON AOM		1700	203		.DAHOMY 0 1				
.DAHOMY		1866	161		054 LEGUMES PLANT TUBERC ALIM					3 PRODUITS ENERGETIQUES				
NIGERIA, FEDER.		1615	199		MONDE	T	1165	233		MONDE T 1165 233				

CST	PRODUIT		VALEUR 1 000 \$	CST	PRODUIT		VALEUR 1 000 \$	CST	PRODUIT		VALEUR 1 000 \$	
	Destination	Unité			Destination	Unité			Destination	Unité		
665	VERRERIE			FRANCE		16	20	CEE		0	3	
	MONDE	T	286	16	.MAURITANIE	4	1	FRANCE		0	3	
	ADM		286	16	.SENEGAL	0	7					
	.HAUTE-VOLTA		186	16	.DAHOMY	1	2					
678	TUB TUYAUX RACC FON FER AC			722	MACH ELECT APPAR PR COUPURE					893	OUVR ET ART EN MAT PLAST NDA	
	MONDE	T	10	2	MONDE	T	12	16	MONDE	T	0	1
	ADM		10	2	CEE		4	10	ADM		0	1
	.HAUTE-VOLTA		10	2	ADM		8	5	.HAUTE-VOLTA		0	1
					FRANCE		4	9				
					ITALIE		0	1				
					.HAUTE-VOLTA		8	5				
692	RESERVOIRS FUTS ETC METALL			723	FILS CABLES ISOLAT ELEC				911	COLIS POSTAUX NON CL AILL		
	MONDE	T	143	18	MONDE	T	6	3	MONDE	T	3	7
	ADM		136	16	CEE		6	3	CEE		2	7
	AFRIQUE NON ADM		6	2	FRANCE		6	3	FRANCE		2	7
	.COTE D IVOIRE		29	7								
	.DAHOMY		108	8								
	NIGERIA, FEDER.		6	2								
695	OUTILLAGE EN METAUX COMMUNS			724	APPAR POUR TELECOMMUNICAT				931	MARCH EN RETOUR TRANSAC SPEC		
	MONDE	T	8	7	MONDE	T	0	1	MONDE	T	95	187
	CEE		4	4	CEE		0	1	CEE		29	132
	ADM		4	3	FRANCE		0	1	ADM		19	45
	FRANCE		4	4					AFRIQUE NON ADM		46	8
	.COTE D IVOIRE		4	3					FRANCE		29	132
									EGYPTE		37	4
698	AUT ART MANUF EN MET COMM			729	MACH ET APP ELECTRIQUES NDA				.SENEGAL		1	10
	MONDE	T	21	8	MONDE	T	2	146	GUINEE, REP.		0	2
	CEE		20	7	CEE		1	144	.COTE D IVOIRE		12	10
	ADM		2	1	ADM		1	1	.TOGO		1	4
	FRANCE		20	7	FRANCE		1	144	.DAHOMY		3	11
	.COTE D IVOIRE		2	1	.DAHOMY		0	1	NIGERIA, FEDER.		9	2
									.CAMEROUN R.F.		0	3
7	MACHINES ET MATERIEL TRANSP.			731	VEHICULES POUR VOIES FERREES				.REP. CENTRAFRIC		0	3
	MONDE	T	57	227	MONDE	T	4	1	.CONGO (BRAZZA)		1	3
	CEE		30	180	AFRIQUE NON ADM		4	1	.GUADELOUPE		0	2
	ADM		23	43	TUNISIE		4	1	NON SPECIFIES		0	1
	AFRIQUE NON ADM		5	4								
	FRANCE		29	178	732	VEHICULES AUTOMOBILES ROUTIERS						
	ITALIE		0	1	MONDE	T	5	10				
	TUNISIE		4	1	ADM		4	6				
	.MAURITANIE		4	1	AFRIQUE NON ADM		1	3				
	.MALI		1	1	.HAUTE-VOLTA		1	2				
	.HAUTE-VOLTA		11	10	.COTE D IVOIRE		1	2				
	.SENEGAL		0	7	.DAHOMY		1	2				
	.COTE D IVOIRE		3	19	NIGERIA, FEDER.		1	3				
	.DAHOMY		4	5								
	NIGERIA, FEDER.		1	3								
711	CHAUDIERES MOT NON ELECTR			861	APP SCIENTIF ET D OPTIQUE							
	MONDE	T	0	1	MONDE	T	2	9				
					CEE		1	6				
					ADM		1	3				
					FRANCE		0	2				
					ITALIE		0	4				
					.SENEGAL		0	1				
					.COTE D IVOIRE		1	1				
712	TRACTEURS MACH APPAR AGRIC			863	FILMS CINEMA IMPRES DEVELOP							
	MONDE	T	2	2	MONDE	T	1	4				
	ADM		2	2	ADM		1	4				
	.HAUTE-VOLTA		2	2	.MALI		1	2				
					.COTE D IVOIRE		0	1				
718	MACH PR AUT INDUS SPECIAL			891	INSTR MUSIQUE PHONDS DISQUES							
	MONDE	T	5	18	MONDE	T	0	1				
	CEE		3	1	CEE		0	1				
	ADM		3	17	FRANCE		0	1				
	FRANCE		3	1								
	.COTE D IVOIRE		2	17								
719	MACHINES APPAREILS NDA			892	OUVRAGES IMPRIMES							
	MONDE	T	22	31	MONDE	T	0	3				
	CEE		16	20								
	ADM		6	11								

CST	PRODUIT		QUANTITÉ	VALEUR	CST	PRODUIT		QUANTITÉ	VALEUR	CST	PRODUIT		QUANTITÉ	VALEUR
	Destination	Unité				1 000 \$	Destination				Unité	1 000 \$		
001.10	BOVINS													
	MONDE	T	8349	1353										
	ADM		1028	166										
	AFRIQUE NON ADM		7321	1186										
	ALGERIE		12	2										
	COOTE D IVOIRE		13	2										
	GHANA		1538	249										
	DAHOMY		1015	164										
	NIGERIA, FEDER.		5771	935										
001.20	OVINS ET CAPRINS													
	MONDE	T	900	403										
	ADM		284	128										
	AFRIQUE NON ADM		616	275										
	ALGERIE		157	70										
	HAUTE-VOLTA		12	5										
	COOTE D IVOIRE		154	69										
	GHANA		149	66										
	TOGO		36	16										
	DAHOMY		82	38										
	NIGERIA, FEDER.		310	139										
054.20	LEGUMES A COSSE, SECS													
	MONDE	T	2441	303										
	ADM		852	106										
	AFRIQUE NON ADM		1589	198										
	HAUTE-VOLTA		183	23										
	DAHOMY		669	83										
	NIGERIA, FEDER.		1589	198										
081.31	TOURTEAUX D ARACHIDE													
	MONDE	T	12657	682										
	AFRIQUE NON ADM		12657	682										
	NIGERIA, FEDER.		12657	682										
221.12	ARACHIDES DECORTIQUEES													
	MONDE	T	83362	8084										
	CEE		83362	8084										
	FRANCE		74190	7192										
	BELGIQUE-LUXBG		2953	287										
	ITALIE		6218	605										
263.11	COTON EGRENE EN MASSE													
	MONDE	T	1029	977										
	CEE		860	876										
	FRANCE		659	756										
	PAYS-BAS		202	120										
	ROYAUME-UNI		169	101										
421.40	HUILE D ARACHIDE													
	MONDE	T	4779	1438										
	AFRIQUE NON ADM		4779	1438										
	NIGERIA, FEDER.		4779	1438										

Associés d'Outre-Mer
STATISTIQUE DU COMMERCE EXTÉRIEUR

Überseeische Assoziierte
AUSSENHANDELSSTATISTIK

Associati d'Oltremare
STATISTICA DEL COMMERCIO CON L'ESTERO

Overzeese Geassocieerden
STATISTIEK VAN DE BUITENLANDSE HANDEL

Overseas Associates
FOREIGN TRADE STATISTICS

Togo

1967 — No. 4

JAN.-DÉC. 1966

JAN.-DEZ. 1966

GEN.-DIC. 1966

JAN.-DEC. 1966

JAN.-DEC. 1966

TOGO

1966

TABLE DES MATIÈRES

De 1961 au 31-12-1966

Importations par origine	86
Exportations par destination	87
Balance commerciale	87
Importations par classe de produits	88
Exportations par principaux produits	89

Du 1-1-1966 au 31-12-1966

Importations des produits par origine	91
Exportations des produits par destination	101
Exportations : détail des principaux produits	105

Source: Service statistique du Togo

INHALTVERZEICHNIS

Von 1961 bis 31-12-1966

Einfuhr nach Ursprung	86
Ausfuhr nach Bestimmung	87
Einfuhr-Ausfuhrüberschuß	87
Einfuhr nach Warenklassen	88
Ausfuhr nach wichtigsten Waren	89

Von 1-1-1966 bis 31-12-1966

Einfuhr der Waren nach Ursprung	91
Ausfuhr der Waren nach Bestimmung	101
Ausfuhr von Spezifische Waren	105

Quelle: Service statistique du Togo

INDICE GENERALE

Dal 1961 al 31-12-1966

Importazioni per origine	86
Esportazioni per destinazione	87
Bilancia commerciale	87
Importazioni per classe di prodotti	88
Esportazioni per principali prodotti	89

Dal 1-1-1966 al 31-12-1966

Importazioni dei prodotti per origine	91
Esportazioni dei prodotti per destinazione	101
Esportazioni di prodotti specifici per destinazione	105

Fonte: Service statistique du Togo

INHOUD

Van 1961 tot 31-12-1966

Invoer volgens herkomst	86
Uitvoer volgens bestemming	87
Handelsbalans	87
Invoer volgens groepen van produkten	88
Uitvoer volgens voornaamste produkten	89

Van 1-1-1966 tot 31-12-1966

Invoer der produkten volgens herkomst	91
Uitvoer der produkten volgens bestemming	101
Uitvoer der specifieke produkten	105

Bron: Service statistique du Togo

CONTENTS

From 1961 to 31-12-1966

Imports by origin	86
Exports by destination	87
Balance of trade	87
Imports by category of product	88
Exports by major product	89

From 1-1-1966 to 31-12-1966

Imports of product by origin	91
Exports of product by destination	101
Exports by major product	105

Source: Service statistique du Togo

OBSERVATIONS — ANMERKUNGEN OSSERVAZIONI — OPMERKINGEN — NOTES

1000 Frs CFA = 4,051 \$

Togo

Importations par origine

	1961	1962	1963	1964	1965	1966
1 000 kg.						
Monde	121 600	141 900	143 400	156 657	170 399	206 823
CEE	57 395	44 423	42 086	45 600	58 704	69 714
France	36 944	33 086	24 787	23 993	27 802	32 571
U.E.B.L.	12 936	7 316	13 313	7 492	4 808	4 255
Pays-Bas	962	1 272	999	1 336	683	1 258
Allemagne (R.F.)	6 136	1 594	1 770	9 007	19 393	21 550
Italie	417	1 155	1 217	3 772	6 018	10 081
Royaume-Uni	1 818	2 995	1 663	2 632	2 020	3 582
Etats-Unis	1 146	11 821	1 770	3 579	2 402	2 147
Espagne	6 824	6 859	7 806	12 804	7 219	6 476
Yougoslavie	14	10 399	9 787	2 174	11 575	1 530
U.R.S.S.	2 626	8 953	1 748	3 761	5 640	4 831
Pologne	2 074	4 898	12 252	11 320	10 148	6 875
Tchécoslovaquie	—	1 040	604	57	85	7 232
Roumanie	—	—	—	—	—	9 003
Egypte	—	—	—	—	188	6 545
Ghana	2 623	2 551	3 214	3 004	3 304	5 746
Dahomey	1 788	2 505	4 599	5 442	5 540	3 713
Nigeria	925	2 425	3 104	4 763	4 154	3 006
Canada	1	579	1 887	2 831	2 600	4 182
Curaçao	—	—	—	—	—	9 085
Vénézuéla	3 671	4 358	7 446	15 423	23 928	16 569
Irak	1 907	3 521	6 086	6 385	11 195	13 457
Iran	—	—	—	263	—	3 843
Chine Continentale	114	729	321	1 172	1 041	3 433
Japon	1 958	1 877	2 633	6 305	4 938	5 168
Autres pays	36 716	32 237	36 394	29 142	15 718	20 636
1 000 \$						
Monde	26 234	27 239	29 031	41 664	44 963	47 240
CEE	14 158	13 038	14 050	20 817	25 140	24 000
France	10 788	9 045	9 711	11 727	14 054	14 539
U.E.B.L.	397	468	686	395	328	706
Pays-Bas	1 057	1 576	1 508	2 547	1 420	2 026
Allemagne (R.F.)	1 766	1 594	1 609	5 560	8 756	5 814
Italie	150	365	536	589	581	916
Royaume-Uni	2 775	3 507	2 896	3 979	2 637	3 847
Etats-Unis	591	1 166	1 225	1 314	1 477	1 426
Espagne	229	269	369	437	381	402
Yougoslavie	20	757	354	164	220	52
U.R.S.S.	80	393	291	534	780	721
Pologne	62	132	247	296	274	154
Tchécoslovaquie	—	129	92	56	74	256
Roumanie	—	—	—	—	—	160
Egypte	—	—	—	—	—	159
Ghana	1 904	996	1 376	1 103	1 019	1 735
Dahomey	251	500	607	913	962	825
Nigeria	30	150	161	265	231	318
Canada	2	92	258	457	426	667
Curaçao	—	—	—	—	—	178
Vénézuéla	93	94	211	445	620	399
Irak	111	198	313	310	360	403
Iran	—	—	—	13	—	112
Chine Continentale	24	205	267	642	609	1 329
Japon	871	1 392	2 595	5 893	6 270	6 491
Autres pays	5 033	4 221	3 719	4 026	3 442	3 597

Exportations par destination

Togo

	1961	1962	1963	1964	1965	1966
1 000 kg						
Monde	123 100	235 855	495 552	867 310	873 007	1 032 884
CEE	66 919	115 107	261 466	459 950	608 079	728 539
France	56 458	51 063	97 019	172 047	235 272	358 710
U.E.B.L.	1 365	3 325	39 251	42 635	59 362	69 546
Pays-Bas	7 797	26 096	21 344	126 151	16 870	202 085
Allemagne (R.F.)	1 046	1 249	1 742	39 072	71 201	59 771
Italie	253	33 374	102 110	80 045	80 374	38 428
Royaume-Uni	3 797	11 586	4 303	16 287	19 519	3 999
Etats-Unis	7 429	4 429	41 126	44 758	14 176	1 753
Yougoslavie	—	10 160	349	9 061	990	—
U.R.S.S.	—	500	0	509	1 101	2
Ghana	5 252	1 380	1 019	464	76	618
Dahomey	1 651	1 852	2 277	2 298	3 130	2 983
Brésil	—	14 138	100 798	21 222	10 264	—
Japon	17 312	39 651	52 417	106 906	97 115	100 217
Australie	—	—	—	131 616	82 069	166 689
Autres pays	20 740	37 052	31 797	74 239	36 488	28 084
1 000 \$						
Monde	18 695	17 713	18 265	30 173	27 056	35 942
CEE	13 486	12 145	13 609	21 594	21 717	27 814
France	10 804	8 969	9 447	13 301	11 747	14 476
U.E.B.L.	595	1 025	1 063	1 904	1 739	2 504
Pays-Bas	1 799	997	1 127	2 256	3 365	6 041
Allemagne (R.F.)	207	413	475	1 742	2 449	2 093
Italie	81	741	1 497	2 932	2 417	2 700
Royaume-Uni	251	214	283	354	538	672
Etats-Unis	2 504	1 731	1 358	3 008	180	760
Yougoslavie	—	119	184	212	521	—
U.R.S.S.	—	191	—	374	600	3
Ghana	835	274	178	105	69	391
Dahomey	348	330	489	487	532	584
Brésil	—	140	985	227	116	—
Japon	429	477	584	1 190	1 181	1 532
Australie	—	—	—	1 365	1 116	2 837
Autres pays	842	2 092	595	1 631	1 086	1 349

Balance commerciale

1 000 \$

Monde	— 7 539	— 10 066	— 10 066	— 11 491	— 17 907	— 11 298
CEE	— 672	— 903	— 441	+ 777	— 3 423	+ 3 814

CST		1961	1962	1963	1964	1965	1966
	1 000 \$						
0 + 1	<i>Alimentation, boissons, tabac</i>						
	Monde	5 231	7 587	7 062	9 038	7 779	10 716
	CEE	2 219	2 742	2 441	3 298	2 808	3 753
	Royaume-Uni	680	1 825	1 469	1 826	1 439	2 298
	Etats-Unis	221	741	681	532	398	538
	U.R.S.S.	—	88	176	381	588	660
	Sénégal	6	364	404	216	129	119
	Ghana	193	156	376	372	462	1 021
	Dahomey	94	224	219	282	347	230
	Canada	—	90	253	456	418	660
	Cambodge	324	222	185	323	311	42
2 + 4	<i>Matières premières</i>						
	Monde	1 053	939	1 201	1 109	888	1 139
	CEE	43	70	46	78	91	212
	Etats-Unis	—	81	103	88	21	9
	Espagne	180	182	299	205	192	186
	Sénégal	140	200	217	255	171	183
	Ghana	371	241	334	239	201	361
	Nigeria	20	125	126	159	136	96
3	<i>Produits énergétiques</i>						
	Monde	1 948	1 679	1 735	1 874	1 578	1 960
	CEE	274	166	200	346	378	522
	Vénézuéla	93	94	211	445	620	399
	Irak	111	198	313	310	355	403
7	<i>Machines et matériel de transport</i>						
	Monde	6 516	5 302	5 412	9 921	14 560	10 616
	CEE	4 372	3 572	3 854	7 909	12 267	8 583
	Royaume-Uni	790	615	648	657	615	626
	Etats-Unis	250	261	317	516	850	572
	Suisse	11	31	79	117	378	165
	Côte-d'Ivoire	847	53	45	74	36	44
	Ghana	71	145	94	77	88	112
	Dahomey	39	120	175	270	103	81
5 + 6 + 8	<i>Autres produits industriels</i>						
	Monde	11 479	11 582	13 621	19 721	20 158	22 800
	CEE	7 228	6 496	7 507	9 185	9 594	10 920
	Royaume-Uni	1 298	1 067	777	1 482	580	916
	Etats-Unis	45	50	110	147	174	263
	Yougoslavie	20	530	281	158	215	51
	Ghana	362	451	570	414	267	241
	Dahomey	96	122	164	338	491	479
	Pakistan	75	63	79	134	310	242
	Chine Continentale	11	109	252	550	531	885
	Japon	835	1 344	2 561	5 526	6 038	6 299

Exportations par principaux produits

Togo

CST		1961	1962	1963	1964	1965	1966
1 000 kg							
071.1.1	<i>Café robusta</i>						
	Monde	10 230	11 541	6 223	16 140	10 650	13 227
	CEE	7 345	8 088	5 640	13 120	10 135	12 840
072.1	<i>Cacao en fèves et brisures</i>						
	Monde	11 534	11 079	10 263	13 488	17 153	17 124
	CEE	7 656	8 502	8 630	11 496	16 553	15 327
221.3	<i>Noix et amandes de palmistes</i>						
	Monde	11 140	10 400	12 748	14 477	15 316	16 601
	CEE	11 139	10 301	12 748	14 377	15 116	16 601
263.1	<i>Coton égrené en masse</i>						
	Monde	2 433	1 911	2 751	1 311	2 301	2 553
	CEE	2 011	1 911	2 238	1 021	802	1 318
	Royaume-Uni	—	—	215	57	401	1 058
	Yougoslavie	—	—	297	216	990	—
271.3	<i>Phosphates de calcium naturels</i>						
	Monde	57 162	184 725	441 434	801 466	812 624	968 733
	CEE	21 414	78 114	228 965	407 242	557 524	677 205
1 000 \$							
071.1.1	<i>Café robusta</i>						
	Monde	5 044	5 791	4 244	10 228	5 529	7 911
	CEE	3 901	4 353	2 988	8 092	5 214	7 746
072.1	<i>Cacao en fèves et brisures</i>						
	Monde	5 222	4 790	4 763	6 613	6 833	6 836
	CEE	3 511	3 666	4 000	5 609	6 540	6 061
221.3	<i>Noix et amandes de palmistes</i>						
	Monde	1 248	1 149	1 603	1 803	2 366	2 203
	CEE	1 248	1 138	1 603	1 792	2 337	2 203
263.1	<i>Coton égrené en masse</i>						
	Monde	1 264	1 017	1 430	672	1 161	1 115
	CEE	1 024	1 017	1 165	516	392	575
	Royaume-Uni	—	—	110	31	200	466
	Yougoslavie	—	—	156	115	521	—
271.3	<i>Phosphates de calcium naturels</i>						
	Monde	627	1 979	4 238	7 891	8 902	15 277
	CEE	240	828	2 168	3 827	6 032	10 260

CST	PRODUIT		VALEUR 1 000 \$	CST	PRODUIT		VALEUR 1 000 \$	CST	PRODUIT		VALEUR 1 000 \$		
	Origine	Quantité Unité			Origine	Quantité Unité			Origine	Quantité Unité			
. COMMERCE TOTAL													
	MONDE	T	206823	47243	ESPAGNE		15	6	SUISSE		3	1	
	CEE		69714	24003	U R S S		4702	659	GHANA		122	51	
	ADM		17856	2992	POLOGNE		50	5	ETATS-UNIS		132	56	
	AFRIQUE NON ADM		17599	2665	TCHÉCOSLOVAQUIE		300	25	AUSTRALIE		1	1	
	FRANCE		32571	14539	HONGRIE		77	25	023 BEURRE				
	BELGIQUE-LUXBG		4255	706	BULGARIE		4	2	MONDE	T	38	40	
	PAYS-BAS		1258	2026	AFR.NORD ESPAGN		161	76	CEE		37	39	
	ALLEMAGNE R.F.		21550	5814	MAROC		261	110	FRANCE		28	31	
	ITALIE		10081	916	ALGERIE		1	1	PAYS-BAS		8	8	
	ROYAUME-UNI		3582	3847	EGYPTE		197	29	DANEMARK		1	1	
	IRLANDE		8	6	.HAUTE-VOLTA		234	83	024 FROMAGE ET CAILLEBOTTE				
	NORVEGE		4463	91	.NIGER		802	115	MONDE	T	57	85	
	SUEDE		308	104	.SENEGAL		199	26	CEE		56	83	
	FINLANDE		47	32	.COTE D IVOIRE		14	15	FRANCE		50	78	
	DANEMARK		244	126	GHANA		2291	1021	PAYS-BAS		4	4	
	SUISSE		37	263	.DAHOMEY		505	55	ALLEMAGNE R.F.		1	1	
	AUTRICHE		18	14	NIGERIA,FEDER.		89	18	SUISSE		1	2	
	PORTUGAL		38	11	.CONGO R.D.		12	2	025 OEUFS D OISEAUX				
	ESPAGNE		6476	402	REP.AFRIQUE SUD		245	29	MONDE	T	1	1	
	YOUgosLAVIE		1530	52	ETATS-UNIS		1333	257	AFRIQUE NON ADM		1	1	
	U R S S		4831	721	CANADA		4181	660	GHANA		1	1	
	ZONE MARK EST		5	6	ARGENTINE		2	2	031 POISSONS				
	POLOGNE		6875	154	ISRAEL		3	1	MONDE	T	6288	1494	
	TCHÉCOSLOVAQUIE		7232	256	CAMBODGE		255	42	CEE		6	13	
	HONGRIE		159	137	CHINE CONTINENT		2647	407	ADM		174	16	
	ROUMANIE		9003	160	JAPON		17	7	AFRIQUE NON ADM		1864	847	
	BULGARIE		5	3	HONG-KONG		151	22	FRANCE		6	13	
	AFR.NORD ESPAGN		229	88	AUSTRALIE		1	1	U R S S		4243	618	
	MAROC		558	185	001 ANIMAUX VIVANTS				NIGER		4	2	
	ALGERIE		1069	56	MONDE	T	606	221	.SENEGAL		164	14	
	TUNISIE		20	2	CEE		2	5	GHANA		1864	847	
	EGYPTE		6545	159	ADM		463	147	032 PREP CONS POISSONS CRUST				
	.MALI		2	4	AFRIQUE NON ADM		142	68	MONDE	T	266	146	
	.HAUTE-VOLTA		234	83	ALLEMAGNE R.F.		2	5	CEE		24	24	
	.NIGER		805	116	.HAUTE-VOLTA		229	82	ADM		10	6	
	.SENEGAL		1865	535	.NIGER		216	60	AFRIQUE NON ADM		206	103	
	GUINEE,REP.		3	3	GHANA		69	57	FRANCE		12	17	
	LIBERIA		105	4	.DAHOMEY		16	5	PAYS-BAS		12	6	
	.COTE D IVOIRE		1572	249	NIGERIA,FEDER.		72	11	ALLEMAGNE R.F.		1	1	
	GHANA		5746	1735	011 VIANDE FRAICHE REFRIG CONGEL				NORVEGE		7	2	
	.DAHOMEY		3713	825	MONDE	T	35	42	DANEMARK		1	2	
	NIGERIA,FEDER.		3006	318	CEE		19	31	U R S S		1	2	
	.CAMEROUN R.F.		290	25	ADM		15	9	AFR.NORD ESPAGN		4	2	
	.TCHAD		4	1	AFRIQUE NON ADM		1	1	MAROC		164	85	
	.REP.CENTRAFRIC		1	4	FRANCE		19	31	.SENEGAL		7	4	
	.GABON		145	53	.NIGER		15	9	.COTE D IVOIRE		3	2	
	.CONGO(BRAZZA)		1	1	NIGERIA,FEDER.		1	1	GHANA		39	16	
	.CONGO R.D.		16	7	012 VIANDES ETC SECHES SAL FUM				JAPON		17	7	
	RHODESIE DU SUD		2	3	MONDE	T	4	10	042 RIZ				
	MALAWI		69	78	CEE		4	10	MONDE	T	3667	576	
	REP.AFRIQUE SUD		246	35	ADM		15	9	CEE		9	3	
	ETATS-UNIS		2147	1426	AFRIQUE NON ADM		1	1	ADM		8	1	
	CANADA		4182	667	FRANCE		43	67	AFRIQUE NON ADM		240	36	
	CUBA		3238	118	ALLEMAGNE R.F.		1	2	FRANCE		7	2	
	.ANTILLES NEERL		171	10	MONDE	T	4	10	EGYPTE		197	29	
	.CURACAO		9085	178	CEE		4	10	GHANA		43	6	
	.ARUBA		41	2	AFRIQUE NON ADM		47	23	.DAHOMEY		6	1	
	COLOMBIE		82	2	FRANCE		43	67	ETATS-UNIS		358	65	
	VENEZUELA		16569	399	PAYS-BAS		17	21	CAMBODGE		255	42	
	ARGENTINE		2	2	ALLEMAGNE R.F.		9	11	CHINE CONTINENT		2647	407	
	IRAK		13457	403	ITALIE		1	2	HONG-KONG		151	22	
	IRAN		3843	112	DANEMARK		18	15	046 SEMOULE ET FARINE DE FROMENT				
	ISRAEL		5	34	GHANA		44	21	MONDE	T	7329	1030	
	KOWEIT		2614	91	NIGERIA,FEDER.		3	2	CEE		2063	243	
	PAKISTAN		636	251	ARGENTINE		2	2	ADM		18	3	
	INDE,SIKKIM		462	200	013 PREP ET CONSERVE DE VIANDE				AFRIQUE NON ADM		10	1	
	CAMBODGE		255	42	MONDE	T	136	140	FRANCE		1932	229	
	CHINE CONTINENT		3433	1329	CEE		70	100					
	COREE DU SUD		21	15	AFRIQUE NON ADM		47	23					
	JAPON		5168	6491	FRANCE		43	67					
	FORMOSE(TAIWAN)		34	41	PAYS-BAS		17	21					
	HONG-KONG		640	465	ALLEMAGNE R.F.		9	11					
	AUSTRALIE		4	8	ITALIE		1	2					
					DANEMARK		18	15					
					GHANA		44	21					
c PRODUITS ALIMENTAIRES						NIGERIA,FEDER.		3	2				
	MONDE	T	31462	6722	ARGENTINE		2	2					
	CEE		11785	2732	022 LAIT ET CREME DE LAIT								
	ADM		1769	296	MONDE	T	688	293					
	AFRIQUE NON ADM		3246	1284	CEE		429	184					
	FRANCE		7705	1782	AFRIQUE NON ADM		122	51					
	BELGIQUE-LUXBG		2628	388	FRANCE		176	88					
	PAYS-BAS		358	182	BELGIQUE-LUXBG		3	1					
	ALLEMAGNE R.F.		336	96	PAYS-BAS		234	87					
	ITALIE		758	285	ALLEMAGNE R.F.		15	5					
	ROYAUME-UNI		849	247	ITALIE		2	3					
	NORVEGE		7	2	DANEMARK		1	1					
	DANEMARK		59	28									
	SUISSE		7	11									

CST	PRODUIT		VALEUR 1 000 \$	CST	PRODUIT		VALEUR 1 000 \$	CST	PRODUIT		VALEUR 1 000 \$	
	Origine	Quantité Unité			Origine	Quantité Unité			Origine	Quantité Unité		
	BELGIQUE-LUXBG	109	11		.DAHOMÉY	389	14		CEE	6	8	
	ALLEMAGNE R.F.	27	3						ADM	6	1	
	U R S S	458	40		055 PREPAR ET CONSERV DE LEGUMES				FRANCE	6	8	
	GHANA	7	1		MONDE	T	1166	489	.DAHOMÉY	6	1	
	.DAHOMÉY	18	3		CEE		803	324				
	ETATS-UNIS	599	87		ADM		66	29	081 ALIMENTS POUR ANIMAUX			
	CANADA	4181	656		AFRIQUE NON ADM		181	83	MONDE	T	33	7
047 SEMOUL FARINE AUT CEREALES					FRANCE		97	54	CEE		11	3
MONDE	T	528	84		ALLEMAGNE R.F.		7	2	ADM		5	1
CEE		57	16		ITALIE		700	268	FRANCE		10	2
AFRIQUE NON ADM		245	29		ROYAUME-UNI		19	19	.SENEGAL		5	1
FRANCE		5	2		ESPAGNE		13	5	ETATS-UNIS		16	3
PAYS-BAS		22	9		HONGRIE		77	25				
ALLEMAGNE R.F.		30	4		BULGARIE		4	2	091 MARGARINE ET GRAISSES ALIM			
REP.AFRIQUE SUD		245	29		AFR.NORD ESPAGN		157	74	MONDE	T	91	46
ETATS-UNIS		226	40		MAROC		21	7	CEE		11	8
					GHANA		3	2	AFRIQUE NON ADM		17	5
					.DAHOMÉY		65	29	FRANCE		8	6
					ISRAEL		1	1	PAYS-BAS		4	2
048 PREPAR DE CEREAL OF FARINE					061 SUCRE ET MIEL				ROYAUME-UNI		63	33
MONDE	T	915	315		MONDE	T	7598	1169	GHANA		17	5
CEE		629	202		CEE		6743	1084				
ADM		14	4		ADM		12	2	099 PREPARAT ALIMENTAIRES NDA			
AFRIQUE NON ADM		27	11		FRANCE		4169	707	MONDE	T	112	76
FRANCE		396	153		BELGIQUE-LUXBG		2514	369	CEE		62	47
PAYS-BAS		11	8		ALLEMAGNE R.F.		60	7	AFRIQUE NON ADM		28	5
ALLEMAGNE R.F.		168	30		ROYAUME-UNI		493	54	FRANCE		51	38
ITALIE		54	12		POLOGNE		50	5	PAYS-BAS		5	4
ROYAUME-UNI		206	89		TCHECOSLOVAQUIE		300	25	ALLEMAGNE R.F.		4	4
DANEMARK		39	8		.CONGO R.O.		12	2	ROYAUME-UNI		18	14
MAROC		15	5		062 CONFIS SUCRERIES SANS CACAO				SUISSE		2	7
.SENEGAL		12	3		MONDE	T	188	111	MAROC		26	4
GHANA		8	4		CEE		131	76	GHANA		2	1
.DAHOMÉY		3	1		ADM		11	4	ETATS-UNIS		2	2
NIGERIA, FEDER.		5	2		AFRIQUE NON ADM		9	4				
					FRANCE		98	46	1 BOISSONS ET TABACS			
051 FRUITS FRAIS NOIX NON OLEAG					PAYS-BAS		30	27	MONDE	T	7156	3994
MONDE	T	93	55		ALLEMAGNE R.F.		3	2	CEE		2078	1021
CEF		86	51		ROYAUME-UNI		37	27	ADM		1314	268
ADM		5	3		MAROC		1	1	AFRIQUE NON ADM		411	140
FRANCE		86	51		.SENEGAL		11	4	FRANCE		980	757
ESPAGNE		2	1		NIGERIA, FEDER.		8	3	BELGIQUE-LUXBG		531	19
.COTE D IVOIRE		4	3		071 CAFE				PAYS-BAS		194	141
					MONDE	T	6	19	ALLEMAGNE R.F.		370	103
052 FRUITS SECHES DU DESHYDRATES					CEE		4	11	ITALIE		3	1
MONDE	T	3	3		AFRIQUE NON ADM		9	4	ROYAUME-UNI		1725	2051
CEE		3	3		FRANCE		4	11	IRLANDE		8	3
FRANCE		3	3		.COTE D IVOIRE		2	8	DANEMARK		114	23
					072 CACAO				SUISSE		5	6
053 PREP CONSERVES DE FRUITS					MONDE	T	21	1	PORTUGAL		28	9
MONDE	T	60	40		CEE		20	1	ESPAGNE		1317	190
CEF		42	25		FRANCE		29	1	U R S S		1	1
ADM		4	2		073 CHOCOLAT ET PREP AU CACAO				MAROC		138	27
AFRIQUE NON ADM		4	1		MONDE	T	23	26	ALGERIE		116	22
FRANCE		34	22		CEE		18	20	TUNISIE		20	2
PAYS-BAS		1	1		FRANCE		14	17	.SENEGAL		54	93
ALLEMAGNE R.F.		6	3		FRANCE		14	17	.DAHOMÉY		1259	175
ROYAUME-UNI		7	5		PAYS-BAS		3	3	NIGERIA, FEDER.		65	9
MAROC		2	1		ROYAUME-UNI		5	4	RHODESIE DU SUD		2	3
ALGERIE		1	1		SUISSE		1	1	MALAWI		69	78
.COTE D IVOIRE		4	2		074 THE ET MATE				ETATS-UNIS		154	281
ETATS-UNIS		1	3		MONDE	T	2	7	CUBA		0	3
CANADA		0	3		CEE		2	6	111 BOISSONS N ALC EXC JUS FRUITS			
ISRAEL		2	1		FRANCE		14	17	MONDE	T	624	112
					PAYS-BAS		3	3	CEE		381	62
054 LEGUMES PLANT TUBERC ALIM					ROYAUME-UNI		5	4	ADM		75	22
MONDE	T	1493	186		SUISSE		1	1	AFRIQUE NON ADM		65	8
CEE		439	114		075 EPICES				FRANCE		377	61
ADM		955	59		MONDE	T	2	7	ALLEMAGNE R.F.		2	1
AFRIQUE NON ADM		99	13		CEE		2	6	ITALIE		2	1
FRANCE		428	97		BELGIQUE-LUXBG		2	5	DANEMARK		102	19
PAYS-BAS		4	1		ROYAUME-UNI		0	1	.DAHOMÉY		75	22
ALLEMAGNE R.F.		6	15						NIGERIA, FEDER.		65	8
MAROC		29	5						112 BOISSONS ALCOOLIQUES			
.NIGER		566	44						MONDE	T	4334	1481
.COTE D IVOIRE		1	1									
GHANA		70	8									

CST	PRODUIT		VALEUR 1 000 \$	CST	PRODUIT		VALEUR 1 000 \$	CST	PRODUIT		VALEUR 1 000 \$			
	Origine	Unité			Origine	Unité			Origine	Unité				
	CEE	1041	562											
	ADM	1175	150											
	AFRIQUE NON ADM	274	51	241	BOIS DE CHAUFF CHARRON DE BOIS				.SENEGAL	1189	39			
	FRANCE	479	326		MONDE	T	93	10						
	PAYS-BAS	194	135		CEE		93	10	282	FERRAILLES				
	ALLEMAGNE R.F.	367	100		FRANCE		93	10	MONDE	T	58	1		
	ITALIE	1	1						AFRIQUE NON ADM		9	1		
	ROYAUME-UNI	477	512	242	BOIS RONDS BRUTS SIMPL EQUAR				GHANA		9	1		
	IRLANDE	8	3		MONDE	T	128	14						
	DANEMARK	12	3		ADM		127	14	292	MAT BRUTES ORIG VEGETALE NDA				
	PORTUGAL	28	9		.CAMEROUN R.F.		127	14	MONDE	T	388	215		
	ESPAGNE	1317	190						CEE		1	4		
	U R S S	1	1						ADM		5	2		
	MAROC	138	27	243	BOIS FACONNES OU SIMPL TRAV				AFRIQUE NON ADM		381	207		
	ALGERIE	116	22		MONDE	T	4601	239	FRANCE		1	3		
	TUNISIE	20	2		ADM		170	15	ALLEMAGNE R.F.		0	1		
	.DAHOMY	1175	150		AFRIQUE NON ADM		4430	223	MAROC		5	1		
	ETATS-UNIS	0	1						GHANA		375	206		
121	TABACS BRUTS ET DECHETS				GHANA		1968	133	.DAHOMY		5	2		
	MONDE	T	238	334	.DAHOMY		98	9	NIGERIA, FEDER.		2462	90		
	CEE		9	16	.CAMEROUN R.F.		71	7	ETATS-UNIS		1	2		
	ADM		9	3										
	AFRIQUE NON ADM		69	77	263	COTON			3	PRODUITS ENERGETIQUES				
	BELGIQUE-LUXBG		9	16		MONDE	T	2	6	MONDE	T	61273	1960	
	SUISSE		5	6		CEE		2	6	CEE		9963	522	
	.DAHOMY		9	3		AFRIQUE NON ADM		2	6	ADM		10082	211	
	RHODESIE DU SUD		2	3		FRANCE		2	6	AFRIQUE NON ADM		1138	46	
	MALAWI		67	75						FRANCE		1129	240	
	ETATS-UNIS		145	233						BELGIQUE-LUXBG		5	2	
122	TABACS MANUFACTURES				266	FIBRES TEXT SYNTH ART DISC				ALLEMAGNE R.F.		24	7	
	MONDE	T	1961	2066		MONDE	T	10	14	ITALIE		8802	273	
	CEE		647	381		CEE		0	1	ROYAUME-UNI		3	2	
	ADM		54	93		ALLEMAGNE R.F.		0	1	ESPAGNE		64	14	
	AFRIQUE NON ADM		3	3		SUISSE		0	3	AFR. NORD ESPAGN		48	8	
	FRANCE		124	369		PAKISTAN		10	9	ALGERIE		946	29	
	BELGIQUE-LUXBG		522	2	267	FRIPERIE DRILLES CHIFFONS				LIBERIA		101	3	
	PAYS-BAS		1	5		MONDE	T	62	27	.COTE D IVOIRE		726	17	
	ALLEMAGNE R.F.		1	3		CEE		14	6	GHANA		2	1	
	ROYAUME-UNI		1248	1539		AFRIQUE NON ADM		17	5	.DAHOMY		58	3	
	SUISSE		0	1						NIGERIA, FEDER.		41	4	
	.SENEGAL		54	93		FRANCE		6	3	ETATS-UNIS		217	44	
	MALAWI		3	3		BELGIQUE-LUXBG		1	1	CUBA		3237	114	
	ETATS-UNIS		9	47		ALLEMAGNE R.F.		6	2	.ANTILLES NEERL		171	10	
	CUBA		0	3		ITALIE		10	3	.CURACAO		9085	178	
2	MATIERES PREMIERES					PAKISTAN		10	9	.ARUBA		41	2	
	MONDE	T	12374	936						COLUMBIE		82	2	
	CEE		574	193						VENEZUELA		16557	399	
	ADM		1496	71						IRAK		13457	403	
	AFRIQUE NON ADM		5147	450						IRAN		3843	112	
	FRANCE		372	40						KOWEIT		2614	91	
	BELGIQUE-LUXBG		1	1						COREE DU SUD		14	1	
	PAYS-BAS		5	1										
	ALLEMAGNE R.F.		167	149	273	PIERRES CONSTRUC SABL GRAVIERS				321	CHARBON COKES ET AGGLOMERES			
	ITALIE		30	4		MONDE	T	63	8		MONDE	T	60	3
	ROYAUME-UNI		44	4		CEE		43	5		CEE		20	2
	DANEMARK		3	2		AFRIQUE NON ADM		17	5		ADM		40	1
	SUISSE		0	3							FRANCE		20	2
	ESPAGNE		5072	186							.DAHOMY		40	1
	MAROC		5	1										
	EGYPTE		300	9										
	.SENEGAL		1189	39										
	GHANA		2364	346										
	.DAHOMY		106	11										
	NIGERIA, FEDER.		2477	94										
	.CAMEROUN R.F.		198	20										
	ETATS-UNIS		14	9										
	PAKISTAN		10	9										
	INDE, SIKKIM		15	8										
211	PEAUX BRUTES SAUF PELLETERIES													
	MONDE	T	3	4										
	AFRIQUE NON ADM		3	4										
	GHANA		3	4										
221	GRAINES NOIX OLEAGINEUSES													
	MONDE	T	4	1										

CST	PRODUIT		VALEUR 1 000 \$	CST	PRODUIT		VALEUR 1 000 \$	CST	PRODUIT		VALEUR 1 000 \$			
	Origine	Quantité Unité			Origine	Quantité Unité			Origine	Quantité Unité				
	ETATS-UNIS	13	1		COREE DU SUD	7	15		ESPAGNE	2	2			
571	EXPLOSIFS				JAPON	5036	6294		POLOGNE	1	1			
	MONDE	T	81	76	FORMOSE(TAIWAN)	34	41		ETATS-UNIS	0	2			
	CEE		81	76	HONG-KONG	488	442	641	PAPIERS ET CARTONS					
	FRANCE		12	21	611	CUIRS			MONDE	T	475	96		
	ALLEMAGNE R.F.		69	55		MONDE	T	2	5	CEE		283	71	
581	MATIERES PLASTIQU RESIN ART					CEE		1	4	AFRIQUE NON AOM		21	3	
	MONDE	T	33	37		AOM		1	1					
	CEE		29	33		FRANCE		1	4			279	68	
	FRANCE		27	31		.SENEGAL		1	1			3	1	
	ALLEMAGNE R.F.		0	1	612	ARTICLES MANUF EN CUIR NDA						1	2	
	ITALIE		2	2		MONDE	T	3	5			1	2	
	ROYAUME-UNI		1	1		CEE		1	4			12	5	
	JAPON		3	2		AFRIQUE NON AOM		1	1			11	3	
						FRANCE		1	4			148	14	
599	PRODUITS CHIMIQUES NDA					NIGERIA, FEDER.		1	1			21	3	
	MONDE	T	298	178	621	DEMI PRODUITS EN CAOUTCHOUC				642	ARTICLES EN PAPIER OU CARTON			
	CEE		168	108		MONDE	T	60	82		MONDE	T	397	290
	AOM		10	8		CEE		36	80		CEE		325	250
	AFRIQUE NON AOM		5	3		AOM		0	1		AOM		1	1
	FRANCE		106	80		AFRIQUE NON AOM		23	1		AFRIQUE NON AOM		4	2
	BELGIQUE-LUXBG		10	6										
	PAYS-BAS		29	9		FRANCE		27	63				277	225
	ALLEMAGNE R.F.		21	11		ALLEMAGNE R.F.		9	17				11	5
	ITALIE		3	3		ITALIE		0	1				31	18
	ROYAUME-UNI		4	1		GHANA		22	1				5	3
	SUEDE		11	3		.DAHOMY		0	1				13	9
	.COTE D IVOIRE		8	8									6	2
	.DAHOMY		2	1		FRANCE		27	63				28	11
	NIGERIA, FEDER.		5	2		ALLEMAGNE R.F.		9	17				4	1
	ETATS-UNIS		93	50		ITALIE		0	1				1	1
	CHINE CONTINENT		3	1		GHANA		22	1				1	1
	JAPON		3	2		.DAHOMY		0	1				5	3
													10	2
													2	1
													2	6
6+8	ARTICLES MANUFACTURES				629	ART MANUF EN CAOUTCHOUC NDA				651	FILS DE MATIERES TEXTILES			
	MONDE	T	85691	19891		MONDE	T	589	964		MONDE	T	73	156
	CEE		39187	8688		CEE		549	924		CEE		28	94
	AOM		2087	735		AOM		1	1		AOM		1	1
	AFRIQUE NON AOM		7399	495		AFRIQUE NON AOM		35	31		AFRIQUE NON AOM		14	20
	FRANCE		18354	5131									12	74
	BELGIQUE-LUXBG		1024	220		FRANCE		532	895				11	8
	PAYS-BAS		344	1153		ALLEMAGNE R.F.		17	30				11	8
	ALLEMAGNE R.F.		19138	2030		ROYAUME-UNI		1	4				0	2
	ITALIE		329	153		U R S S		0	1				5	11
	ROYAUME-UNI		362	716		.COTE D IVOIRE		1	1				5	7
	NORVEGE		4456	88		GHANA		33	28				5	7
	SUEDE		276	74		NIGERIA, FEDER.		2	3				3	5
	FINLANDE		42	28		ETATS-UNIS		0	1				1	1
	DANEMARK		8	13		JAPON		2	3				3	5
	SUISSE		5	45									1	1
	AUTRICHE		16	12									1	1
	PORTUGAL		10	2									11	15
	ESPAGNE		7	5									18	23
	YOUOSLAVIE		1530	51									2	3
	U R S S		34	34									1	1
	ZONE MARK EST		5	6									4	6
	POLOGNE		6790	143										
	TCHECOSLOVAQUIE		6932	230										
	HONGRIE		82	112										
	ROUMANIE		9003	160										
	BULGARIE		1	1										
	AFR.NORD ESPAGN		20	4										
	MAROC		153	47										
	ALGERIE		5	3										
	EGYPTE		6048	120										
	.SENEGAL		66	193										
	.COTE D IVOIRE		529	132										
	GHANA		964	221										
	.DAHOMY		1347	355										
	NIGERIA, FEDER.		208	100										
	.CAMEROUN R.F.		0	1										
	.REP.CENTRAFRIC		1	3										
	.GABON		142	50										
	.CONGO(BRAZZA)		0	1										
	ETATS-UNIS		53	104										
	CANADA		0	5										
	ISRAEL		1	31										
	PAKISTAN		626	242										
	INDE,SIKKIM		447	192										
	CHINE CONTINENT		763	884										

CST	PRODUIT		VALEUR 1 000 \$	CST	PRODUIT		VALEUR 1 000 \$	CST	PRODUIT		VALEUR 1 000 \$	
	Origine	Unité			Origine	Unité			Origine	Unité		
653	AUTRES TISSUS SAUF SPECIAUX				PAYS-BAS	4	2		ROYAUME-UNI	2	4	
	MONDE	T	186	465	ALLEMAGNE R.F.	5	4		CHINE CONTINENT	1	1	
	CEE		75	198	GHANA	3	2		JAPON	6	4	
	AFRIQUE NON ADM		1	4	CHINE CONTINENT	0	1					
					JAPON	9	4					
	FRANCE		67	176	661	CHAUX CEMENTS OUVR PR BATTIMENT			673	BARRES PROFILES PALPLANCHES		
	PAYS-BAS		2	4	MONDE	T	60298	1259	MONDE	T	5332	656
	ALLEMAGNE R.F.		5	10	CEE		25086	580	CEE		5330	655
	ITALIE		2	9	AFRIQUE NON ADM		6788	143	FRANCE		2390	296
	U R S S		3	3	FRANCE		11141	246	BELGIQUE-LUXBG		536	58
	ZONE MARK EST		1	1	ITALIE		16	2	PAYS-BAS		4	1
	POLOGNE		3	5	NORVEGE		4439	83	ALLEMAGNE R.F.		2400	301
	TCHECOSLOVAQUIE		2	3	YUGOSLAVIE		1484	26				
	HONGRIE		1	2	PULOGNE		6779	131	674	LARGES PLATS ET TOLES		
	NIGERIA, FEDER.		1	4	TCHECOSLOVAQUIE		6719	137	MONDE	T	3340	667
	ETATS-UNIS		2	9	ROUMANIE		9003	160	CEE		708	134
	CHINE CONTINENT		0	1	MAROC		133	18	AFRIQUE NON ADM		121	30
	JAPON		98	238	EGYPTE		6000	103	FRANCE		563	104
					GHANA		651	20	BELGIQUE-LUXBG		43	10
654	TULLES DENTELLES BRODERIES				NIGERIA, FEDER.		4	1	ALLEMAGNE R.F.		103	20
	MONDE	T	5	24	662	PIECES DE CONSTR EN CERAM			NIGERIA, FEDER.		120	30
	CEE		3	17	MONDE	T	336	70	JAPON		2511	502
	AFRIQUE NON ADM		1	3	CEE		290	67				
	FRANCE		1	7	ADM		37	2	FRANCE		6	1
	PAYS-BAS		0	1	AFRIQUE NON ADM		9	1	ALLEMAGNE R.F.		21	8
	ALLEMAGNE R.F.		0	1	FRANCE		142	27				
	ITALIE		2	7	BELGIQUE-LUXBG		13	4	675	FEUILLARDS		
	NIGERIA, FEDER.		1	3	ALLEMAGNE R.F.		127	34	MONDE	T	28	9
	ETATS-UNIS		0	1	ITALIE		8	2	CEE		28	9
	JAPON		1	3	GHANA		9	1	FRANCE		6	1
655	TISSUS SPECIAUX ARTIC ASSIM				DAHOMY		37	2	ALLEMAGNE R.F.		21	8
	MONDE	T	90	101	663	ARTICLES MINERAUX NDA			676	RAILS AUT ELEM D VOIES FER		
	CEE		39	41	MONDE	T	61	41	MONDE	T	349	63
	ADM		25	17	CEE		57	34	CEE		349	63
	AFRIQUE NON ADM		2	2	AFRIQUE NON ADM		1	1	FRANCE		247	47
	FRANCE		26	26	FRANCE		142	27	ALLEMAGNE R.F.		102	15
	BELGIQUE-LUXBG		2	1	BELGIQUE-LUXBG		13	4				
	ALLEMAGNE R.F.		11	13	ALLEMAGNE R.F.		127	34	677	FILS FER ACIER SF FIL MACH		
	ROYAUME-UNI		13	9	ITALIE		8	2	MONDE	T	327	72
	AUTRICHE		0	3	GHANA		9	1	CEE		320	71
	COTE D IVOIRE		24	17	DAHOMY		2	1	ADM		7	1
	GHANA		0	1	NIGERIA, FEDER.		1	1	FRANCE		38	7
	NIGERIA, FEDER.		2	1	ETATS-UNIS		0	1	ALLEMAGNE R.F.		282	63
	ETATS-UNIS		0	1	664	VERRE			COTE D IVOIRE		6	1
	CHINE CONTINENT		5	12	MONDE	T	110	45	678	TUB TUYAUX RACC FON FER AC		
	COREE DU SUD		1	2	CEE		88	36	MONDE	T	1624	429
	JAPON		5	13	ADM		2	1	CEE		1284	404
656	ARTICLES EN MAT TEXTILES NDA				AFRIQUE NON ADM		17	6	ADM		329	17
	MONDE	T	1219	569	FRANCE		85	34	FRANCE		495	190
	CEE		95	94	ALLEMAGNE R.F.		2	2	PAYS-BAS		5	5
	ADM		6	3	ROYAUME-UNI		0	1	ALLEMAGNE R.F.		784	209
	AFRIQUE NON ADM		4	6	GHANA		16	5	COTE D IVOIRE		326	16
	FRANCE		33	52	DAHOMY		2	1	DAHOMY		3	2
	BELGIQUE-LUXBG		0	1	NIGERIA, FEDER.		1	1	ETATS-UNIS		5	4
	PAYS-BAS		3	8	665	VERRERIE			JAPON		7	3
	ALLEMAGNE R.F.		55	30	MONDE	T	1224	240	681	ARGENT ET PLATINE ETC		
	ITALIE		3	4	CEE		112	62	MONDE	T	0	2
	ROYAUME-UNI		32	12	ADM		909	127	CEE		0	2
	ESPAGNE		5	2	AFRIQUE NON ADM		34	5	FRANCE		0	2
	ZONE MARK EST		5	5	FRANCE		97	50				
	POLOGNE		3	3	ALLEMAGNE R.F.		6	4	682	CUIVRE		
	HONGRIE		3	4	ITALIE		8	7	MONDE	T	21	39
	BULGARIE		1	1	ROYAUME-UNI		2	2	CEE		21	39
	COTE D IVOIRE		1	2	TCHECOSLOVAQUIE		155	40	FRANCE		21	39
	GHANA		2	6	EGYPTE		24	3				
	DAHOMY		2	1	DAHOMY		909	126				
	NIGERIA, FEDER.		2	1	NIGERIA, FEDER.		9	1				
	ETATS-UNIS		1	3	CHINE CONTINENT		13	5				
	PAKISTAN		626	242	666	ARTICLES EN CERAMIQUE			684	ALUMINIUM		
	INDE, SIKKIM		428	167	MONDE	T	34	33	MONDE	T	98	86
	CHINE CONTINENT		5	15	CEE		26	24	CEE		66	60
	JAPON		4	6	FRANCE		26	24	ADM		32	25
	HONG-KONG		2	4								
657	COUV PARQU TAPIS TAPISSERIE											
	MONDE	T	34	23								
	CEE		20	15								
	AFRIQUE NON ADM		3	2								
	FRANCE		11	10								

CST	PRODUIT		VALEUR 1 000 \$	CST	PRODUIT		VALEUR 1 000 \$	CST	PRODUIT		VALEUR 1 000 \$
	Origine	Unité			Origine	Unité			Origine	Unité	
	FRANCE		65		ALLEMAGNE R.F.		97		SUISSE		15
	ALLEMAGNE R.F.		0		ITALIE		207		AUTRICHE		1
	.COTE D IVOIRE		31		ROYAUME-UNI		1		ESPAGNE		1
	ETATS-UNIS		0		SUISSE		0		U R S S		9
685	PLOMB				AUTRICHE		4		POLOGNE		1
	MONDE	T	18		.COTE D IVOIRE		72		ALGERIE		0
	CEE		18		ETATS-UNIS		1		.MALI		2
	FRANCE		3		695	OUTILAGE EN METAUX COMMUNS			.NIGER		3
	BELGIQUE-LUXBG		15		MONDE	T	222		.SENEGAL		24
686	ZINC				CEE		108		GUINEE, REP.		3
	MONDE	T	6		AOM		2		LIBERIA		4
	CEE		6		AFRIQUE NON AOM		24		.COTE D IVOIRE		246
	FRANCE		5		FRANCE		85		GHANA		51
	ALLEMAGNE R.F.		0		PAYS-BAS		4		.DAHOMY		179
687	ETAIN				ALLEMAGNE R.F.		18		NIGERIA, FEDER.		13
	MONDE	T	1		ROYAUME-UNI		66		.CAMEROUN R.F.		1
	CEE		1		DANEMARK		3		.GABON		1
	FRANCE		1		YUGOSLAVIE		19		.CONGO R.D.		3
691	CONSTRUCT METALL ET PARTIES				U R S S		0		REP. AFRIQUE SUD		1
	MONDE	T	866		.COTE D IVOIRE		0		ETATS-UNIS		241
	CEE		848		GHANA		24		CANADA		0
	AOM		8		ETATS-UNIS		6		CUBA		1
	FRANCE		441		696	COUPELLERIE ET COUVERTS			CHINE CONTINENT		21
	PAYS-BAS		74		MONDE	T	31		JAPON		109
	ALLEMAGNE R.F.		330		CEE		21		HONG-KONG		0
	ITALIE		3		AFRIQUE NON AOM		4		AUSTRALIE		3
	ROYAUME-UNI		4		FRANCE		5		711	CHAUDIERES MOT NON ELECTR	
	.COTE D IVOIRE		3		ALLEMAGNE R.F.		16		MONDE	T	261
	.DAHOMY		5		NIGERIA, FEDER.		4		CEE		133
	ETATS-UNIS		6		JAPON		5		AOM		1
692	RESERVOIRS FUTS ETC METALL				HONG-KONG		0		AFRIQUE NON AOM		11
	MONDE	T	172		697	ARTICLES METAL USAGE DOMEST			FRANCE		100
	CEE		105		MONDE	T	44		BELGIQUE-LUXBG		4
	AOM		27		CEE		23		ALLEMAGNE R.F.		28
	AFRIQUE NON AOM		40		AFRIQUE NON AOM		3		ITALIE		0
	FRANCE		59		FRANCE		14		ROYAUME-UNI		93
	ALLEMAGNE R.F.		2		ALLEMAGNE R.F.		2		.COTE D IVOIRE		0
	ITALIE		43		ITALIE		7		GHANA		11
	ROYAUME-UNI		0		U R S S		15		.DAHOMY		0
	AFR. NORD ESPAGN		20		HONGRIE		2		ETATS-UNIS		23
	MAROC		2		GHANA		3		712	TRACTEURS MACH APPAR AGRIC	
	ALGERIE		3		ETATS-UNIS		1		MONDE	T	100
	EGYPTE		1		698	AUT ART MANUF EN MET COMM			CEE		42
	.SENEGAL		2		MONDE	T	861		FRANCE		22
	GHANA		4		CEE		834		ALLEMAGNE R.F.		19
	.DAHOMY		24		AFRIQUE NON AOM		13		ITALIE		1
	NIGERIA, FEDER.		10		FRANCE		235		ROYAUME-UNI		48
693	CABL RONCES TREILLIS METAL				BELGIQUE-LUXBG		0		SUISSE		0
	MONDE	T	269		PAYS-BAS		13		ETATS-UNIS		3
	CEE		264		ALLEMAGNE R.F.		581		CHINE CONTINENT		8
	AOM		2		ITALIE		6		714	MACHINES DE BUREAU	
	FRANCE		163		ROYAUME-UNI		8		MONDE	T	9
	BELGIQUE-LUXBG		8		DANEMARK		0		CEE		6
	PAYS-BAS		5		MAROC		10		AOM		0
	ALLEMAGNE R.F.		87		.COTE D IVOIRE		1		FRANCE		3
	ITALIE		0		GHANA		1		ALLEMAGNE R.F.		1
	.DAHOMY		1		.DAHOMY		2		ITALIE		2
	ETATS-UNIS		1		NIGERIA, FEDER.		1		ROYAUME-UNI		1
	CHINE CONTINENT		1		ETATS-UNIS		2		SUEDE		0
694	CLOUTERIE ET BOULONNERIE				JAPON		1		DANEMARK		0
	MONDE	T	451		7	MACHINES ET MATERIEL TRANSP.			SUISSE		1
	CEE		372		MONDE	T	5514		.SENEGAL		0
	AOM		73		CEE		4044		ETATS-UNIS		0
	FRANCE		65		AOM		463		715	MACH POUR TRAVAIL DES METAUX	
	BELGIQUE-LUXBG		3		AFRIQUE NON AOM		71		MONDE	T	57
	PAYS-BAS		1		FRANCE		2484		CEE		54
					BELGIQUE-LUXBG		16		AOM		2
					PAYS-BAS		295		FRANCE		13
					ALLEMAGNE R.F.		1171		ALLEMAGNE R.F.		42
					ITALIE		78		.DAHOMY		2
					ROYAUME-UNI		468		ETATS-UNIS		0
					SUEDE		16		717	MACH PR TEXT CUIR MAC A COUD	
					DANEMARK		49		MONDE	T	265
									CEE		242
									AFRIQUE NON AOM		7
											959
											911
											20

CST	PRODUIT		VALEUR 1 000 \$	CST	PRODUIT		VALEUR 1 000 \$	CST	PRODUIT		VALEUR 1 000 \$
	Origine	Unité			Origine	Unité			Origine	Unité	
	CEE		22	49							
	ADM		4	6							
	AFRIQUE NON ADM		1	1							
	FRANCE		17	43							
	ALLEMAGNE R.F.		5	5							
	ROYAUME-UNI		1	3							
	TCHECOSLOVAQUIE		9	7							
	.COTE D IVOIRE		4	5							
	NIGERIA, FEDER.		1	1							
	CHINE CONTINENT		1	1							
	JAPON		12	15							
	HONG-KONG		4	5							
841	VETEMENTS										
	MONDE	T	98	444							
	CEE		47	257							
	ADM		4	17							
	AFRIQUE NON ADM		5	24							
	FRANCE		27	231							
	BELGIQUE-LUXBG		0	3							
	PAYS-BAS		1	1							
	ALLEMAGNE R.F.		18	20							
	ITALIE		1	2							
	ROYAUME-UNI		0	3							
	Pologne		1	1							
	TCHECOSLOVAQUIE		1	2							
	HONGRIE		17	37							
	MAROC		1	3							
	.SENEGAL		0	4							
	.COTE D IVOIRE		3	5							
	GHANA		2	10							
	.DAHOMY		1	8							
	NIGERIA, FEDER.		2	11							
	ETATS-UNIS		0	1							
	INDE, SIKKIM		0	1							
	CHINE CONTINENT		1	5							
	COREE DU SUD		0	2							
	JAPON		9	47							
	HONG-KONG		12	47							
851	CHAUSSURES										
	MONDE	T	187	425							
	CEE		28	102							
	ADM		73	210							
	AFRIQUE NON ADM		17	33							
	FRANCE		28	102							
	ROYAUME-UNI		1	3							
	YOUgoslavIE		2	7							
	TCHECOSLOVAQUIE		1	1							
	HONGRIE		9	13							
	MAROC		5	17							
	.SENEGAL		58	182							
	.COTE D IVOIRE		14	26							
	GHANA		10	13							
	.DAHOMY		1	2							
	NIGERIA, FEDER.		1	3							
	JAPON		7	11							
	HONG-KONG		49	44							
861	APP SCIENTIF ET D OPTIQUE										
	MONDE	T	40	351							
	CEE		27	280							
	ADM		0	3							
	AFRIQUE NON ADM		1	1							
	FRANCE		20	207							
	PAYS-BAS		0	1							
	ALLEMAGNE R.F.		7	65							
	ITALIE		1	6							
	ROYAUME-UNI		3	4							
	SUEDE		0	1							
	SUISSE		0	6							
	AUTRICHE		0	1							
	U R S S		1	2							
	.COTE D IVOIRE		0	3							
	NIGERIA, FEDER.		1	1							
	ETATS-UNIS		7	32							
	CANADA		0	1							
	JAPON		1	19							
862	FOURNITURES PHOTOCINEMA										
	MONDE	T	17	55							
	CEE		16	52							
	FRANCE		7	27							
	ALLEMAGNE R.F.		9	25							
	ETATS-UNIS		0	2							
863	FILMS CINEMA IMPRES DEVELOP										
	MONDE	T	50	54							
	CEE		42	47							
	ADM		7	1							
	FRANCE		42	46							
	ROYAUME-UNI		0	1							
	U R S S		1	1							
	.COTE D IVOIRE		7	1							
	CANADA		0	3							
864	HORLOGERIE										
	MONDE	T	4	26							
	CEE		2	10							
	FRANCE		1	5							
	ALLEMAGNE R.F.		1	4							
	SUISSE		0	8							
	CHINE CONTINENT		1	1							
	JAPON		1	5							
	FORMOSE(TAIWAN)		0	1							
891	INSTR MUSIQUE PHONOS DISQUES										
	MONDE	T	12	73							
	CEE		8	58							
	AFRIQUE NON ADM		0	1							
	FRANCE		4	26							
	PAYS-BAS		2	13							
	ALLEMAGNE R.F.		3	18							
	ITALIE		0	1							
	SUISSE		0	1							
	NIGERIA, FEDER.		0	1							
	ETATS-UNIS		1	4							
	JAPON		2	8							
892	OUVRAGES IMPRIMES										
	MONDE	T	138	345							
	CEE		107	283							
	ADM		12	27							
	FRANCE		83	242							
	PAYS-BAS		0	1							
	ALLEMAGNE R.F.		23	39							
	ITALIE		1	1							
	ROYAUME-UNI		1	3							
	U R S S		1	1							
	.SENEGAL		0	1							
	.COTE D IVOIRE		1	1							
	.DAHOMY		11	25							
	ETATS-UNIS		16	10							
	ISRAEL		1	20							
893	OUVR ET ART EN MAT PLAST NDA										
	MONDE	T	74	111							
	CEE		64	94							
	ADM		1	2							
	AFRIQUE NON ADM		4	4							
	FRANCE		42	69							
	BELGIQUE-LUXBG		1	1							
	PAYS-BAS		4	5							
	ALLEMAGNE R.F.		11	11							
	ITALIE		6	9							
	ROYAUME-UNI		0	1							
	DANEMARK		0	1							
	.COTE D IVOIRE		0	1							
	GHANA		4	4							
	.DAHOMY		0	1							
	ETATS-UNIS		0	5							
	JAPON		4	4							
894	VOIT ENFANT ART SPORT JOUETS										
	MONDE	T	23	72							
	CEE		12	43							
	AFRIQUE NON ADM		5	4							
	FRANCE		9	36							
	PAYS-BAS		0	1							
	ALLEMAGNE R.F.		1	2							
	ITALIE		2	4							
	ROYAUME-UNI		1	3							
	DANEMARK		0	1							
	.COTE D IVOIRE		0	1							
	GHANA		4	4							
	.DAHOMY		0	1							
	ETATS-UNIS		0	5							
	JAPON		4	4							

CST	PRODUIT		QUANTITÉ	VALEUR	CST	PRODUIT		QUANTITÉ	VALEUR	CST	PRODUIT		QUANTITÉ	VALEUR		
	Destination	Unité				1 000 \$	Destination				Unité	1 000 \$			Destination	Unité
. COMMERCE TOTAL					042 RIZ					075 EPICES						
	MONDE	T	1032884	35942		MONDE	T	18	2		MONDE	T	48	18		
	CEE		728539	27814		AFRIQUE NON ADM		18	2		CEE		41	15		
	AOM		3362	887		GHANA		18	2		AFRIQUE NON ADM		6	3		
	AFRIQUE NON ADM		1052	548	046 SEMOULE ET FARINE DE FROMENT						FRANCE		41	15		
	FRANCE		358710	14476		MONDE	T	26	4		MAROC		6	3		
	BELGIQUE-LUXBG		69546	2504		ADM		11	2	1 BOISSONS ET TABACS						
	PAYS-BAS		202085	6041		AFRIQUE NON ADM		15	3		MONDE	T	23	3		
	ALLEMAGNE R.F.		59771	2093		GHANA		1000	3		ADM		23	3		
	ITALIE		38428	2700		.DAHOMÉY		11	2		.NIGER		12	1		
	ROYAUME-UNI		3999	672	047 SEMOUL FARINE AUT CEREALES						.DAHOMÉY		11	2		
	NORVEGE		6096	75		MONDE	T	11	2	112 BOISSONS ALCOOLIQUES						
	DANEMARK		1000	50		AFRIQUE NON ADM		11	2		MONDE	T	23	3		
	SUISSE		5	4		GHANA		11	2		ADM		23	3		
	AUTRICHE		15	8	051 FRUITS FRAIS NOIX NON OLEAG						.NIGER		12	1		
	GRECE		100	52		MONDE	T	38	2		.DAHOMÉY		10	2		
	U R S S		2	3		CEE		36	2	2 MATIERES PREMIERES						
	AFR.NORD ESPAGN		4	17		FRANCE		36	2		MONDE	T	998270	19631		
	MAROC		194	81	054 LEGUMES PLANT TUBERC ALIM						CEE		699872	13785		
	.MALI		0	1		MONDE	T	43	3		ADM		447	22		
	.HAUTE-VOLTA		5	2		AFRIQUE NON ADM		35	3		AFRIQUE NON ADM		214	84		
	.NIGER		134	27		MONDE	T	9	1		FRANCE		345644	6722		
	.SENEGAL		26	23		ADM		9	1		BELGIQUE-LUXBG		65048	911		
	GUINEE,REP.		1	1		AFRIQUE NON ADM		35	3		PAYS-BAS		198747	4757		
	LIBERIA		1	1	055 PREPAR ET CONSERV DE LEGUMES						ALLEMAGNE R.F.		56592	856		
	.COTE D IVOIRE		109	81		MONDE	T	248	93		ITALIE		33841	539		
	GHANA		618	391		CEE		36	2		ROYAUME-UNI		3800	596		
	.DAHOMÉY		2983	584		FRANCE		36	2		NORVEGE		6096	75		
	NIGERIA, FEDER.		232	51	061 SUCRE ET MIEL						DANEMARK		1000	50		
	.CAMEROUN R.F.		17	54		MONDE	T	3	1	211 PEAUX BRUTES SAUF PELLETERIES						
	.TCHAD		0	2		GHANA		166	81		MONDE	T	3	4		
	.GABON		18	5		.SENEGAL		50	7		CEE		2	3		
	.CONGO(BRAZZA)		67	101		GHANA		8	1		ADM		1	1		
	.CONGO R.D.		2	6		.DAHOMÉY		3	3		FRANCE		2	3		
	KENIA		2	3		.GABON		10	1	212 PELLETERIES BRUTES						
	REP.AFRIQUE SUD		1	3		MONDE	T	13227	7911		MONDE	T	1	1		
	ETATS-UNIS		1753	760		CEE		12840	7746		CEE		1	1		
	INDES OCCID.		9800	130		ADM		70	27		FRANCE		1	1		
	.ANTILLES NEERL		0	1	071 CAFE						221 GRAINES NOIX DLEAGINEUSES		MONDE	T	26404	3151
	INDE,SIKKIM		10255	570		MONDE	T	10350	6547		CEE		21232	2891		
	JAPON		107217	1532		FRANCE		786	297		AFRIQUE NON ADM		21	3		
	AUSTRALIE		166689	2837		BELGIQUE-LUXBG		1704	902		FRANCE		10482	1502		
0 PRODUITS ALIMENTAIRES						ITALIE		188	74		BELGIQUE-LUXBG		100	16		
	MONDE	T	39851	14890		ROYAUME-UNI		5	3		PAYS-BAS		9350	1202		
	CEE		28290	13830		SUISSE		15	8		ALLEMAGNE R.F.		1300	170		
	ADM		132	36		AUTRICHE		70	27		ROYAUME-UNI		2742	130		
	AFRIQUE NON ADM		312	109		.COTE D IVOIRE		50	32		DANEMARK		1000	50		
	FRANCE		12750	7612		ETATS-UNIS		58	22		GHANA		21	3		
	BELGIQUE-LUXBG		4498	1593	072 CACAO						JAPON		1408	78		
	PAYS-BAS		3327	1282		MONDE	T	17124	6836	242 BOIS RONDUS BRUTS SIMPL EQUAR						
	ALLEMAGNE R.F.		3154	1189		CEE		15323	6061		MONDE	T	91	1		
	ITALIE		4561	2155		FRANCE		2273	1041		CEE		91	1		
	ROYAUME-UNI		188	74		BELGIQUE-LUXBG		3712	1296		ALLEMAGNE R.F.		91	1		
	SUISSE		5	3		PAYS-BAS		3327	1282							
	AUTRICHE		15	8		ALLEMAGNE R.F.		3154	1189							
	AUTRICHE		15	8		ITALIE		2857	1253							
	GRECE		100	52		GRFCE		100	52							
	MAROC		6	3		ETATS-UNIS		1701	724							
	.SENEGAL		11	1	081 ANIMAUX VIVANTS											
	.COTE D IVOIRE		72	27		MONDE	T	51	11							
	GHANA		306	106		AFRIQUE NON ADM		51	11							
	.DAHOMÉY		22	7		FRANCE		58	71							
	.GABON		14	1		GHANA		51	11							
	ETATS-UNIS		1751	756	024 FROMAGE ET CAILLEBOTTE											
	AUSTRALIE		58	22		MONDE	T	1	1							
						ADM		1	1							
						.DAHOMÉY		1	1							
					031 POISSONS											
						MONDE	T	9	4							
						AFRIQUE NON ADM		8	4							
						GHANA		8	4							

CST	PRODUIT		QUANTITÉ	VALEUR	CST	PRODUIT		QUANTITÉ	VALEUR	CST	PRODUIT		QUANTITÉ	VALEUR	
	Destination	Unité				1 000 \$	Destination				Unité	1 000 \$			Destination
263	COTON				422	AUTRES HUILES VEGET FIXES					CEE		0	1	
	MONDE	T	2553	1115		MONDE	T	156	37		ALLEMAGNE R.F.		0	1	
	CEE		1318	575		ADM		9	1	629	ART MANUF EN CAOUTCHOUC NDA				
	AFRIQUE NON ADM		177	75		AFRIQUE NON ADM		147	36		MONDE	T	2	3	
	FRANCE		1278	557		GHANA		147	36		AFRIQUE NON ADM		2	3	
	BELGIQUE-LUXBG		20	8	5	PRODUITS CHIMIQUES					GHANA		2	3	
	ALLEMAGNE R.F.		20	10		MONDE	T	561	50	632	ARTICLES MANUF EN BOIS NDA				
	ROYAUME-UNI		1058	466		CEE		300	28		MONDE	T	308	70	
	MAROC		177	75		ADM		95	11		ADM		302	69	
271	ENGRAIS NATURELS					AFRIQUE NON ADM		156	10		.DAHOMY		302	69	
	MONDE	T	968733	15277		FRANCE		270	25	642	ARTICLES EN PAPIER OU CARTON				
	CEE		677205	10260		PAYS-BAS		10	1		MONDE	T	3	2	
	FRANCE		333869	4606		ITALIE		20	2		ADM		3	2	
	BELGIQUE-LUXBG		64928	887		ROYAUME-UNI		10	1		.COTE D IVOIRE		0	1	
	PAYS-BAS		189397	3555		.COTE D IVOIRE		6	1		.DAHOMY		3	1	
	ALLEMAGNE P.F.		55170	672		GHANA		48	2		MONDE	T	3	2	
	ITALIE		33841	539		.DAHOMY		51	4		ADM		3	2	
	NORVEGE		6096	75		NIGERIA, FEDER.		108	7		.COTE D IVOIRE		0	1	
	INDE OCCID.		9800	130		.CAMEROUN R.F.		8	1		.DAHOMY		3	1	
	INDE, SIKKIM		10194	544		.CONGO(BRAZZA)		30	4		MONDE	T	123	357	
	JAPON		98808	1454		513	ELEMENTS CHIMIQUES INORGANI					CEE		0	1
	AUSTRALIE		166631	2814		MONDE	T	1	1		ADM		63	196	
273	PIERRES CONSTRUC SABL GRAVIERS					CEE		1	1		AFRIQUE NON ADM		59	160	
	MONDE	T	4	51		FRANCE		1	1	652	TISSUS COTON SAUF TISSUS SPEC				
	CEE		4	51		533	PIGMENTS PEINTURES VERNIS					FRANCE		0	1
	FRANCE		4	51		MONDE	T	1	1		.NIGER		3	10	
276	AUTRES PROD MINERAUX BRUTS					ADM		1	1		.SENEGAL		1	3	
	MONDE	T	118	5		.DAHOMY		1	1		LIBERIA		1	1	
	ADM		118	5		599	PRODUITS CHIMIQUES NDA					.COTE D IVOIRE		3	8
	.NIGER		95	4		MONDE	T	558	47		GHANA		58	157	
	.DAHOMY		22	1		CEE		299	28		.DAHOMY		27	87	
282	FERRAILLES					ADM		93	10		.TCHAD		0	2	
	MONDE	T	291	2		AFRIQUE NON ADM		155	9		.CONGO(BRAZZA)		28	83	
	CEE		291	2		FRANCE		269	24		.CONGO R.O.		1	4	
	FRANCE		291	2		PAYS-BAS		10	1		REP. AFRIQUE SUD		1	2	
292	MAT BRUTES ORIG VEGETALE NDA					ITALIE		20	2	653	AUTRES TISSUS SAUF SPECIAUX				
	MONDE	T	57	24		ROYAUME-UNI		10	1		MONDE	T	2	9	
	CEE		18	4		.COTE D IVOIRE		5	1		CEE		0	1	
	ADM		25	14		GHANA		47	2		ADM		2	8	
	AFRIQUE NON ADM		14	6		.DAHOMY		50	3		FRANCE		0	1	
	FRANCE		8	2		NIGERIA, FEDER.		108	7		.COTE D IVOIRE		0	1	
	ALLEMAGNE R.F.		10	2		.CAMEROUN R.F.		8	1		.CONGO(BRAZZA)		1	5	
	MAROC		11	4		.CONGO(BRAZZA)		30	4		.CONGO R.O.		1	1	
	GHANA		3	2		6+8	ARTICLES MANUFACTURES					MONDE	T	1	1
	.DAHOMY		23	14		MONDE	T	2525	1061		ADM		1	1	
3	PRODUITS ENERGETIQUES					CEE		42	115		AFRIQUE NON ADM		0	1	
	MONDE	T	280	13		ADM		2213	638		GHANA		0	1	
	ADM		276	13		AFRIQUE NON ADM		208	277		MONDE	T	62	27	
	.DAHOMY		275	12		FRANCE		23	83		ADM		0	1	
	ALLEMAGNE R.F.		13	29		ALLEMAGNE R.F.		13	29		AFRIQUE NON ADM		0	1	
	ITALIE		5	3		ITALIE		5	3		GHANA		0	1	
	ROYAUME-UNI		0	1		ROYAUME-UNI		0	1		MONDE	T	62	27	
	SUISSE		0	1		SUISSE		0	1		ADM		0	1	
	U R S S		0	1		.HAUTE-VOLTA		0	1		.DAHOMY		0	1	
	.HAUTE-VOLTA		0	1		.NIGER		15	17		INDE, SIKKIM		61	26	
	.NIGER		15	17		.SENEGAL		4	16		665	VERRERIE			
	.SENEGAL		4	16		LIBERIA		1	1		MONDE	T	925	133	
	LIBERIA		1	1		.COTE D IVOIRE		14	38		ADM		911	132	
	.COTE D IVOIRE		14	38		GHANA		87	232		AFRIQUE NON ADM		14	1	
	GHANA		87	232		.DAHOMY		2143	421		.NIGER		3	1	
	.DAHOMY		2143	421		NIGERIA, FEDER.		120	40		.DAHOMY		908	130	
	NIGERIA, FEDER.		120	40		.CAMEROUN R.F.		1	46		NIGERIA, FEDER.		14	1	
	.CAMEROUN R.F.		1	46		.TCHAD		0	2		673	BARRES PROFILS PALPLANCHES			
	.TCHAD		0	2		.CONGO(BRAZZA)		30	92		MONDE	T	25	2	
	.CONGO(BRAZZA)		30	92		.CONGO R.O.		2	6						
	.CONGO R.O.		2	6		REP. AFRIQUE SUD		1	2						
	REP. AFRIQUE SUD		1	2		INDE, SIKKIM		61	26						
	INDE, SIKKIM		61	26		JAPON		0	1						
	JAPON		0	1		621	DEMI PRODUITS EN CAOUTCHOUC								
	MONDE	T	0	1		MONDE	T	0	1						

CST	PRODUIT		VALEUR 1 000 \$	CST	PRODUIT		VALEUR 1 000 \$	CST	PRODUIT		VALEUR 1 000 \$
	Destination	Quantité Unité			Destination	Quantité Unité			Destination	Quantité Unité	
	ADM	25	2		.MALI	0	1		724 APPAR POUR TELECOMMUNICAT		
	.DAHOMÉY	25	2		.HAUTE-VOLTA	3	1		MONDE T	0	2
674 LARGES PLATS ET TOLES					.NIGER	5	5		ADM	0	1
	MONDE T	9	4		.SENEGAL	5	6		.CÔTE D IVOIRE	0	1
	ADM	9	4		GUINEE, REP.	1	1		.ANTILLES NEERL	0	1
	.NIGER	8	4		.CÔTE D IVOIRE	13	15				
678 TUB TUYAUX RACC FDN FER AC					GHANA	3	9		726 APP ELEC MEDICALE ET RADIOL		
	MONDE T	10	3		.DAHOMÉY	132	118		MONDE T	0	1
	CEE	3	3		NIGERIA, FEDER.	3	3		CEE	0	1
	FRANCE	3	3		.CAMEROUN R.F.	3	7		ALLEMAGNE R.F.	0	1
691 CONSTRUCT METALL ET PARTIES				711 CHAUDIERES MOT NON ELECTR							
	MONDE T	4	3		MONDE T	4	7		729 MACH ET APP ELECTRIQUES NDA		
	CEE	3	3		ADM	3	3		MONDE T	4	24
	FRANCE	3	3		AFRIQUE NON ADM	0	3		CEE	0	8
692 RESERVOIRS FUTS ETC METALL					.CÔTE D IVOIRE	0	1		ADM	3	5
	MONDE T	962	135		GHANA	0	3		AFRIQUE NON ADM	1	11
	CEE	6	3		.DAHOMÉY	1	2		FRANCE	0	8
	ADM	842	87						U R S S	0	1
	AFRIQUE NON ADM	114	44		712 TRACTEURS MACH APPAR AGRIC				AFR. NDRD ESPAGN	1	11
	FRANCE	5	2		MONDE T	9	15		.MALI	0	1
	ALLEMAGNE R.F.	1	1		ADM	9	15		.DAHOMÉY	2	1
	GHANA	13	6		.CÔTE D IVOIRE	7	10		.CAMEROUN R.F.	0	3
	.DAHOMÉY	840	87		.DAHOMÉY	2	6				
	NIGERIA, FEDER.	100	38						731 VEHICULES POUR VOIES FERREES		
693 CABL RONCES TREILLIS METAL					714 MACHINES DE BUREAU				MONDE T	15	7
	MONDE T	3	4		MONDE T	0	4		CEE	7	4
	CEE	2	3		ADM	0	3		ADM	8	2
	FRANCE	2	3		.DAHOMÉY	0	2		FRANCE	7	4
694 CLOUTERIE ET BOULONNERIE									.DAHOMÉY	8	2
	MONDE T	1	1		715 MACH PR TEXT CUIR MAC A COUD						
	ADM	0	1		MONDE T	0	1		732 VEHICULES AUTOMOBILES ROUTIERS		
	.CÔTE D IVOIRE	0	1		ADM	0	1		MONDE T	63	68
695 OUTILLAGE EN METAUX COMMUNS					.NIGER	0	1		CEE	3	2
	MONDE T	15	34						ADM	51	54
	CEE	14	37		718 MACH PR AUT INDUS SPECIAL				AFRIQUE NON ADM	7	9
	ADM	1	3		MONDE T	15	15		PAYS-BAS	1	1
	FRANCE	3	5		CEE	1	1		ALLEMAGNE R.F.	2	1
	ALLEMAGNE R.F.	11	25		ADM	14	13		.HAUTE-VOLTA	2	1
	.NIGER	0	1		ALLEMAGNE R.F.	1	1		.NIGER	4	4
	.SENEGAL	0	2		.DAHOMÉY	14	13		.SENEGAL	5	6
698 AUT ART MANUF EN MET COMM									GUINEE, REP.	1	1
	MONDE T	6	3		719 MACHINES APPAREILS NDA				.CÔTE D IVOIRE	1	2
	CEE	1	1		MONDE T	87	90		GHANA	2	3
	ADM	5	1		CEE	21	27		.DAHOMÉY	33	31
	ALLEMAGNE R.F.	0	1		ADM	64	57		NIGERIA, FEDER.	2	2
	.DAHOMÉY	2	1		AFRIQUE NON ADM	1	4		.CAMEROUN R.F.	3	4
7 MACHINES ET MATERIEL TRANSP.									.GABON	2	3
	MONDE T	217	256		FRANCE	15	15		.CONGO (BRAZZA)	2	4
	CEE	34	54		ALLEMAGNE R.F.	6	11		KENIA	2	3
	ADM	165	161		ITALIE	0	1		ÉTATS-UNIS	2	4
	AFRIQUE NON ADM	13	32		U R S S	1	2				
	FRANCE	23	35		.NIGER	0	1		733 VEHIC ROUT NON AUTOMOBILES		
	PAYS-BAS	1	1		.CÔTE D IVOIRE	0	1		MONDE T	2	1
	ALLEMAGNE R.F.	9	18		GHANA	0	2		ADM	2	1
	ITALIE	0	1		.DAHOMÉY	62	56		.DAHOMÉY	2	1
	U R S S	2	3		NIGERIA, FEDER.	1	2				
	AFR. NDRD ESPAGN	4	17						735 BATEAUX		
					722 MACH ELECT APPAR PR COUPURE				MONDE T	3	1
					MONDE T	13	19		ADM	3	1
					CEE	2	9				
					ADM	7	3				
					AFRIQUE NON ADM	3	6				
					FRANCE	1	6				
					PAYS-BAS	0	1				
					ALLEMAGNE R.F.	1	2				
					AFR. NDRD ESPAGN	3	6				
					.DAHOMÉY	7	2				
									821 MEUBL SOMMIERS LITERIE SIM		
									MONDE T	1	1
									841 VETEMENTS		
									MONDE T	2	9

CST	PRODUIT		VALEUR 1 000 \$	CST	PRODUIT		VALEUR 1 000 \$	CST	PRODUIT		VALEUR 1 000 \$
	Destination	Unité			Destination	Unité			Destination	Unité	
	AOM		1	9	897 BIJOUTERIE JOAILLERIE ORFEVR						
	.COTE D IVOIRE		0	4	MONDE	T	0	1			
	.CONGO(BRAZZA)		1	4	CEE		0	1			
	861 APP SCIENTIF ET D OPTIQUE				FRANCE		0	1			
	MONDE	T	9	129							
	CEE		7	64							
	AOM		2	64							
	FRANCE		1	60							
	ALLEMAGNE R.F.		0	1							
	ITALIE		5	3							
	.SENEGAL		0	2							
	.COTE D IVOIRE		1	16							
	.DAHOMY		0	1							
	.CAMEROUN R.F.		1	45							
	JAPON		0	1							
	862 FOURNITURES PHOTOCINEMA										
	MONDE	T	1	1							
	CEE		0	1							
	FRANCE		0	1							
	863 FILMS CINEMA IMPRES DEVELOP										
	MONDE	T	27	43							
	AOM		27	42							
	ROYAUME-UNI		0	1							
	.COTE D IVOIRE		1	3							
	.DAHOMY		26	38							
	864 HORLOGERIE										
	MONDE	T	0	1							
	CEE		0	1							
	FRANCE		0	1							
	891 INSTR MUSIQUE PHONOS DISQUES										
	MONDE	T	1	2							
	CEE		0	1							
	FRANCE		0	1							
	SUISSE		0	1							
	892 OUVRAGES IMPRIMES										
	MONDE	T	2	4							
	CEE		0	1							
	AOM		1	3							
	FRANCE		0	1							
	.HAUTE-VOLTA		0	1							
	.COTE D IVOIRE		1	1							
	.DAHOMY		0	1							
	893 OUVR ET ART EN MAT PLAST NDA										
	MONDE	T	3	1							
	AOM		3	1							
	.COTE D IVOIRE		3	1							
	894 VOIT ENFANT ART SPDRT JOUETS										
	MONDE	T	13	66							
	AFRIQUE NON AOM		12	66							
	GHANA		12	66							
	896 OBJETS D ART ET ANTIQUITE										
	MONDE	T	1	9							
	CEE		0	1							
	AOM		1	8							
	FRANCE		0	1							
	.SENEGAL		1	8							

CST	PRODUIT		VALEUR 1 000 \$	CST	PRODUIT		VALEUR 1 000 \$	CST	PRODUIT		VALEUR 1 000 \$
	Destination	Unité			Destination	Unité			Destination	Unité	
071.11	CAFE ROBUSTA										
	MONDE	T	13227	7911							
	CEE		12840	7746							
	AOM		70	27							
	FRANCE		10350	6547							
	BELGIQUE-LUXBG		786	297							
	ITALIE		1704	902							
	ROYAUME-UNI	.	188	74							
	SUISSE	.	5	3							
	AUTRICHE	.	15	8							
	.COTE D IVOIRE		70	27							
	ETATS-UNIS		50	32							
	AUSTRALIE		58	22							
072.10	CACAO EN FEVES ET BRISURES										
	MONDE	T	17124	6836							
	CEE		15323	6061							
	FRANCE		2273	1041							
	BELGIQUE-LUXBG		3712	1296							
	PAYS-BAS		3327	1282							
	ALLEMAGNE R.F.		3154	1189							
	ITALIE		2857	1253							
	GRECE		100	52							
	ETATS-UNIS		1701	724							
221.30	NOIX ET AMANDES DE PALMISTE										
	MONDE	T	16601	2203							
	CEE		16601	2203							
	FRANCE		5850	815							
	BELGIQUE-LUXBG		100	16							
	PAYS-BAS		9350	1202							
	ALLEMAGNE R.F.		1300	170							
263.11	COTON EGRENE EN MASSE										
	MONDE	T	2553	1115							
	CEE		1318	575							
	AFRIQUE NON AOM		177	75							
	FRANCE		1278	557							
	BELGIQUE-LUXBG		20	8							
	ALLEMAGNE R.F.		20	10							
	ROYAUME-UNI	.	1058	466							
	MAROC		177	75							
271.30	PHOSPHATES DE CALCIUM NATURELS										
	MONDE	T	968733	15277							
	CEE		677205	10260							
	FRANCE		333869	4606							
	BELGIQUE-LUXBG		64928	887							
	PAYS-BAS		189397	3555							
	ALLEMAGNE R.F.		55170	672							
	ITALIE		33841	539							
	NORVEGE	.	6096	75							
	INDES OCCID.		9800	130							
	INDE, SIKKIM		10194	544							
	JAPON		98808	1454							
	AUSTRALIE		166631	2814							

Associés d'Outre-Mer
STATISTIQUE DU COMMERCE EXTÉRIEUR

Überseeische Assoziierte
AUSSENHANDELSSTATISTIK

Associati d'Oltremare
STATISTICA DEL COMMERCIO CON L'ESTERO

Overzeese Geassocieerden
STATISTIEK VAN DE BUITENLANDSE HANDEL

Overseas Associates
FOREIGN TRADE STATISTICS

Dahomey

1967 — No. 4

JAN.-SEPT. 1966

JAN.-SEPT. 1966

GEN.-SEPT. 1966

JAN.-SEPT. 1966

JAN.-SEPT. 1966

DAHOMEY

1966/III

TABLE DES MATIÈRES

De 1961 au 30-9-1966	
Importations par origine	110
Exportations par destination	111
Balance commerciale	111
Importations par classe de produits	112
Exportations par principaux produits	113
Du 1-1-1966 au 30-9-1966	
Importations des produits par origine	114
Exportations des produits par destination	122
Exportations des produits spécifiques par destination	126

Source: Service statistique du Dahomey

INHALTVERZEICHNIS

Von 1961 bis 30-9-1966	
Einfuhr nach Ursprung	110
Ausfuhr nach Bestimmung	111
Einfuhr-Ausfuhrüberschuß	111
Einfuhr nach Warenklassen	112
Ausfuhr nach wichtigsten Waren	113
Von 1-1-1966 bis 30-9-1966	
Einfuhr der Waren nach Ursprung	114
Ausfuhr der Waren nach Bestimmung	122
Ausfuhr von Spezifische Waren	126

Quelle: Service statistique du Dahomey

INDICE GENERALE

Dal 1961 al 30-9-1966	
Importazioni per origine	110
Esportazioni per destinazione	111
Bilancia commerciale	111
Importazioni per classe di prodotti	112
Esportazioni per principali prodotti	113
Dal 1-1-1966 al 30-9-1966	
Importazioni dei prodotti per origine	114
Esportazioni dei prodotti per destinazione	122
Esportazioni di prodotti specifici per destinazione	126

Fonte: Service statistique du Dahomey

INHOUD

Van 1961 tot 30-9-1966	
Invoer volgens herkomst	110
Uitvoer volgens bestemming	111
Handelsbalans	111
Invoer volgens groepen van produkten	112
Uitvoer volgens voornaamste produkten	113
Van 1-1-1966 tot 30-9-1966	
Invoer der produkten volgens herkomst	114
Uitvoer der produkten volgens bestemming	122
Uitvoer der specifieke produkten	126

Bron: Service statistique du Dahomey

CONTENTS

From 1961 to 30-9-1966	
Imports by origin	110
Exports by destination	111
Balance of trade	111
Imports by category of product	112
Exports by major product	113
From 1-1-1966 to 30-9-1966	
Imports of product by origin	114
Exports of product by destination	122
Exports by major product	126

Source: Service statistique du Dahomey

Dahomey

Importations par origine

	1961	1962	1963	1964	1965	1-1/30-9		
						1964	1965	1966
1 000 kg								
Monde	157 578	159 538	180 079	171 291	180 338	122 789	135 755	138 990
CEE	93 554	91 687	105 520	57 260	63 556	42 262	44 796	47 720
France	77 798	74 438	84 436	42 631	37 609	30 587	27 844	31 088
U.E.B.L.	9 093	9 852	11 042	5 363	11 268	3 899	6 855	6 322
Pays-Bas	1 153	900	1 228	1 261	982	1 096	763	997
Allemagne (R.F.)	3 950	1 071	1 488	845	8 328	579	5 298	2 229
Italie	1 559	5 426	7 268	7 160	5 369	6 101	4 036	7 085
Royaume-Uni	1 136	1 080	1 343	2 420	1 420	2 037	1 171	4 117
Etats-Unis	1 521	464	444	1 320	1 893	1 058	1 606	2 849
Norvège	.	974	5 754	27 555	11 889	18 655	9 905	989
U.R.S.S.	.	0	0	51	11 731	0	11 296	11 009
Pologne	.	2	7 153	9 018	15 451	5 230	10 500	8 929
Maroc	.	1 569	2 035	1 051	1 597	835	1 100	1 163
Sénégal	10 503	8 667	8 479	11 061	8 582	8 046	5 869	6 826
Côte-d'Ivoire	.	1 854	1 623	1 056	848	776	661	456
Togo	4 496	3 496	1 527	1 544	2 204	1 079	1 685	1 269
Nigéria	4 956	6 139	7 730	7 745	5 267	6 229	4 735	3 797
Vénézuéla	.	5 810	4 667	11 600	9 936	10 779	9 316	9 074
Irak	.	5 773	7 832	9 097	14 562	3 270	14 547	10 210
Inde, Sikkim	.	195	586	2 286	8 416	1 399	6 902	151
Cambodge	.	818	2 830	3 555	2 607	2 776	2 083	203
Chine continentale	.	1 014	754	967	3 051	428	2 246	2 050
Japon	.	11	21	288	116	68	86	120
Hong-Kong	614	1 402	549	660	491	442	393	395
Autres pays	.	28 563	21 232	22 757	16 721	19 041	6 858	27 663
1 000 \$								
Monde	25 421	26 933	33 417	31 445	34 395	23 189	25 881	26 018
CEE	16 871	18 033	23 475	21 065	23 540	15 599	17 615	17 453
France	15 075	15 936	20 699	18 352	18 841	13 569	14 545	13 404
U.E.B.L.	562	490	963	615	1 185	424	785	961
Pays-Bas	382	550	315	546	1 556	406	879	1 468
Allemagne (R.F.)	664	629	879	908	1 186	649	891	867
Italie	188	428	620	644	772	524	515	753
Royaume-Uni	554	484	1 075	1 045	1 185	750	932	972
Etats-Unis	611	559	503	674	838	507	614	1 034
Norvège	7	18	114	558	276	365	231	26
U.R.S.S.	—	0	0	18	438	10	383	465
Pologne	6	1	139	179	327	104	235	170
Maroc	207	354	526	348	373	271	278	269
Sénégal	1 724	2 396	1 770	1 483	1 352	1 123	991	1 149
Côte-d'Ivoire	346	645	472	368	412	264	299	335
Togo	588	432	687	627	854	342	534	658
Nigéria	559	603	1 506	1 396	859	1 175	780	662
Vénézuéla	380	248	184	376	307	349	290	313
Irak	67	242	298	284	436	102	435	287
Inde, Sikkim	129	58	148	120	346	86	284	24
Cambodge	196	117	400	498	382	393	305	29
Chine continentale	41	183	139	172	527	97	399	388
Japon	4	9	35	115	116	56	248	201
Hong-Kong	298	398	370	408	334	285	261	276
Autres pays	2 833	2 153	1 576	1 711	1 493	1 311	767	1 307

Exportations par destination

Dahomey

	1961	1962	1963	1964	1965	1-1/30-9		
						1964	1965	1966
1 000 kg								
Monde	93 493	75 001	83 299	89 789	82 412	68 130	64 741	53 065
CEE	71 875	58 258	69 218	76 119	67 124	52 255	54 645	38 987
France	68 131	51 618	55 429	63 392	34 268	49 593	28 270	22 574
U.E.B.L.	188	117	200	373	532	354	532	15
Pays-Bas	3 158	6 124	11 728	5 747	9 894	2 188	9 168	3 148
Allemagne (R.F.)	398	200	1 851	6 486	18 442	—	14 068	8 439
Italie	—	99	10	121	3 988	120	2 607	4 810
Royaume-Uni	1 027	302	1 547	1 782	1 469	820	1 208	2 012
Etats-Unis	1	5	1	1	1 729	1	1 729	3 854
Danemark	2 184	2 358	987	3 648	2 498	3 639	97	1 514
Maroc	541	592	567	254	517	254	517	339
Niger	.	1 225	1	49	1 003	18	724	852
Sénégal	1 261	766	1 281	121	1 227	42	1 220	267
Côte-d'Ivoire	2 223	282	301	298	229	59	188	387
Togo	8 131	6 021	6 953	1 635	1 381	1 291	1 052	1 815
Nigéria	2 480	2 666	1 408	863	776	653	623	955
Japon	—	—	259	1 235	1 636	1 235	1 058	1 288
Autres pays	.	2 526	776	3 784	2 823	7 863	1 680	795
1 000 \$								
Monde	14 499	10 932	12 779	13 182	13 639	9 935	10 660	8 981
CEE	10 892	8 435	10 916	11 565	11 045	8 657	8 744	6 255
France	10 459	7 697	9 134	9 892	7 473	7 723	5 869	5 035
U.E.B.L.	58	27	33	69	124	61	124	7
Pays-Bas	347	679	1 511	741	1 524	288	1 497	152
Allemagne (R.F.)	27	24	237	852	1 240	574	985	459
Italie	—	8	1	11	685	11	268	603
Royaume-Uni	61	11	122	248	185	180	117	141
Etats-Unis	1	5	10	5	373	1	373	629
Danemark	196	237	131	209	173	207	6	91
Maroc	90	105	244	147	182	147	182	93
Niger	193	287	0	19	156	11	112	125
Sénégal	643	264	312	36	203	10	201	54
Côte-d'Ivoire	617	120	122	104	83	35	72	145
Togo	796	578	534	256	314	220	225	643
Nigéria	574	522	258	187	311	137	229	505
Japon	—	—	19	63	153	55	117	89
Autres pays	436	368	111	343	461	275	282	211

Balance commerciale

1 000 \$

Monde	— 10 922	— 16 001	— 20 638	— 18 263	— 20 756	— 13 254	— 15 221	— 17 037
CEE	— 5 979	— 9 598	— 12 559	— 9 500	— 12 495	— 6 942	— 8 871	— 11 198

CST		1961	1962	1963	1964	1965	1-1/30-9		
							1964	1965	1966
1 000 \$									
0 + 1	Alimentation, boissons, tabac								
	Monde	5 038	6 886	7 366	7 503	7 698	5 622	5 676	6 222
	CEE	2 800	3 927	4 188	4 048	3 923	3 046	2 803	3 170
	Royaume-Uni	126	179	493	548	551	381	430	428
	Etats-Unis	312	145	295	415	628	300	458	712
	U.R.S.S.	—	—	—	8	239	—	183	271
	Maroc	83	253	399	220	303	174	227	217
	Sénégal	498	1 237	741	765	691	590	519	619
	Nigéria	64	72	240	255	111	225	106	33
	Cambodge	182	116	399	498	381	393	304	29
	Chine continentale	40	151	102	129	397	57	289	285
2 + 4	Matières premières								
	Monde	538	612	783	709	658	507	491	508
	CEE	51	48	73	42	76	33	66	37
	Sénégal	274	327	411	432	343	310	241	246
	Nigéria	69	89	158	128	85	89	72	52
3	Produits énergétiques								
	Monde	2 138	2 141	2 036	1 887	1 903	1 416	1 473	1 226
	CEE	421	475	734	535	371	447	294	338
	Vénézuéla	380	248	184	376	307	349	290	313
	Irak	67	242	298	284	436	102	435	287
	Inde, Sikkim	—	—	—	75	280	—	228	2
7	Machines et matériel de transport								
	Monde	6 087	5 228	6 051	4 905	5 747	3 476	4 357	4 457
	CEE	5 084	4 189	5 190	4 112	4 984	2 874	3 824	3 686
	Royaume-Uni	162	118	268	256	304	187	253	275
	Etats-Unis	264	374	146	191	149	164	101	170
	Nigéria	106	153	174	103	68	90	55	51
5 + 6 + 8	Autres produits industriels								
	Monde	11 613	11 973	17 177	16 441	18 389	11 931	13 883	13 604
	CEE	7 393	8 335	13 284	12 329	14 186	8 962	10 628	10 221
	Royaume-Uni	239	165	297	200	305	148	226	253
	Norvège	7	17	114	557	273	364	229	26
	U.R.S.S.	—	—	—	10	200	10	200	195
	Pologne	6	1	139	179	327	104	235	170
	Sénégal	808	809	612	285	313	223	228	284
	Côte-d'Ivoire	625	429	297	272	332	193	237	287
	Togo	276	236	523	501	708	246	427	542
	Nigéria	218	248	920	883	548	761	518	450
	Chine contin.	1	32	37	44	129	41	109	96
	Japon	2	2	19	68	292	43	239	160
	Hong-Kong	253	233	367	404	334	282	261	276

Exportations par principaux produits

Dahomey

CST		1961	1962	1963	1964	1965	1-1/30-9		
							1964	1965	1966
1 000 kg									
071.11	<i>Café robusta</i>								
	Monde	1 748	1 161	960	1 044	796	1 034	753	425
	CEE	1 748	1 146	960	1 044	796	1 034	753	425
221.12	<i>Arachides décortiquées</i>								
	Monde	12 522	4 303	6 593	3 984	2 267	3 906	2 268	3 148
	CEE	12 001	3 208	6 592	3 845	1 831	3 770	1 830	3 148
	Espagne	—	—	—	—	304	—	304	—
221.30	<i>Noix et amandes palmistes</i>								
	Monde	48 482	43 901	50 558	56 159	16 743	40 727	16 493	4 862
	CEE	46 972	42 501	49 519	55 744	16 643	40 462	16 393	4 860
263.11	<i>Coton égrené en masse</i>								
	Monde	1 330	655	1 425	969	1 275	710	542	1 773
	CEE	507	300	893	511	1 104	290	492	1 753
	Royaume-Uni	—	—	145	457	172	420	50	20
422.20	<i>Huile de palme</i>								
	Monde	11 031	9 293	9 256	12 707	13 257	9 301	11 985	9 796
	CEE	7 988	8 342	8 661	12 110	11 355	8 935	10 230	8 746
	Sénégal	133	30	14	42	1 145	11	1 145	198
422.40	<i>Huile brute de palmiste</i>								
	Monde	—	—	—	—	16 691	—	—	9 275
	CEE	—	—	—	—	14 060	—	—	5 823
	Etats-Unis	—	—	—	—	1 727	—	—	3 352
1 000 \$									
071.11	<i>Café robusta</i>								
	Monde	957	659	494	611	395	603	375	224
	CEE	957	649	494	611	395	603	375	224
221.12	<i>Arachides décortiquées</i>								
	Monde	2 228	788	1 161	614	388	601	388	442
	CEE	2 136	587	1 161	598	316	585	316	442
	Espagne	—	—	—	—	50	—	50	—
221.30	<i>Noix et amandes palmistes</i>								
	Monde	5 503	4 680	6 612	7 082	2 425	5 106	2 388	808
	CEE	5 341	4 524	6 475	7 050	2 411	5 094	2 374	763
263.11	<i>Coton égrené en masse</i>								
	Monde	739	184	664	440	630	302	272	882
	CEE	263	132	477	248	549	132	247	872
	Royaume-Uni	—	—	44	192	81	170	25	9
422.20	<i>Huile de palme</i>								
	Monde	2 115	1 897	1 906	2 656	3 004	1 959	2 722	1 800
	CEE	1 618	1 781	1 834	2 564	2 725	1 904	2 460	1 613
	Sénégal	19	5	2	5	168	1	168	18
422.40	<i>Huile brute de palmiste</i>								
	Monde	—	—	—	—	3 989	—	—	1 858
	CEE	—	—	—	—	3 333	—	—	1 316
	Etats-Unis	—	—	—	—	370	—	—	507

CST	PRODUIT		VALEUR 1 000 \$	CST	PRODUIT		VALEUR 1 000 \$	CST	PRODUIT		VALEUR 1 000 \$		
	Origine	Unité			Origine	Unité			Origine	Unité			
	COMMERCE TOTAL												
	MONDE	T	138990	26018									
	CEE		47720	17453									
	AOM		9418	2281									
	AFRIQUE NON AOM		17761	1148									
	FRANCE		31088	13404									
	BELGIQUE-LUXBG		6322	961									
	PAYS-BAS		997	1468									
	ALLEMAGNE R.F.		2229	867									
	ITALIE		7085	753									
	ROYAUME-UNI		4117	972									
	NORVEGE		989	26									
	SUEDE		90	73									
	FINLANDE		6	2									
	DANEMARK		153	112									
	SUISSE		23	28									
	AUTRICHE		21	14									
	ESPAGNE		895	115									
	YUGOSLAVIE		11	13									
	TURQUIE		1	1									
	U R S S		11009	465									
	ZONE MARK EST		9552	187									
	POLOGNE		8929	170									
	TCHECOSLOVAQUIE		48	46									
	HONGRIE		21	19									
	ROUMANIE		4231	39									
	BULGARIE		2001	19									
	AFR.NORD ESPAGN		33	9									
	MAROC		1163	269									
	ALGERIE		5169	147									
	TUNISIE		503	57									
	.NIGER		36	33									
	.SENEGAL		6826	1149									
	.COTE D IVOIRE		456	335									
	GHANA		17	3									
	.TOGO		1269	658									
	NIGERIA, FEDER.		3797	662									
	.CAMEROUN R.F.		22	41									
	.U D E, UDEAC		68	26									
	.MADAGASCAR		13	12									
	ETATS-UNIS		2849	1034									
	CANADA		838	128									
	HONDURAS BRIT		86	3									
	HAITI		0	1									
	.CURACAO		727	26									
	VENEZUELA		9074	313									
	BRESIL		22	20									
	ARGENTINE		3	4									
	LIBAN		2	1									
	SYRIE		2	1									
	IRAK		10210	287									
	IRAN		2922	80									
	ISRAEL		1	1									
	PAKISTAN		54	21									
	INDE, SIKKIM		151	24									
	CAMBODGE		203	29									
	CHINE CONTINENT		2050	388									
	JAPON		120	201									
	FORMOSE(TAIWAN)		15	21									
	HONG-KONG		395	276									
	0 PRODUITS ALIMENTAIRES												
	MONDE	T	22763	4143									
	CEE		11211	2513									
	AOM		1056	256									
	AFRIQUE NON AOM		467	190									
	FRANCE		9208	1883									
	BELGIQUE-LUXBG		848	130									
	PAYS-BAS		322	160									
	ALLEMAGNE R.F.		15	13									
	ITALIE		818	327									
	ROYAUME-UNI		2747	23									
	DANEMARK		1	2									
	SUISSE		3	4									
	ESPAGNE		20	10									
	YUGOSLAVIE		5	11									
	TURQUIE		1	1									
	U R S S		2025	270									
	TCHECOSLOVAQUIE		2	6									
	AFR.NORD ESPAGN		7	3									
	MAROC		410	177									
	ALGERIE		3	1									
	TUNISIE		3	1									
	.NIGER		36	33									
	.SENEGAL		789	149									
	.COTE D IVOIRE		25	28									
	.TOGO		193	32									
	NIGERIA, FEDER.		44	7									
	.U D E, UDEAC		0	1									
	.MADAGASCAR			13	12								
	ETATS-UNIS			2146	386								
	CANADA			836	127								
	BRESIL			22	20								
	ARGENTINE			3	4								
	LIBAN			2	1								
	SYRIE			2	1								
	CAMBODGE			203	29								
	CHINE CONTINENT			1985	285								
	JAPON			25	4								
	001 ANIMAUX VIVANTS												
	MONDE	T	15	2									
	AOM		15	2									
	.TOGO		15	2									
	011 VIANDE FRAICHE REFRIG CONGEL												
	MONDE	T	42	46									
	CEE		6	12									
	AOM		36	33									
	FRANCE		6	12									
	.NIGER		36	33									
	G12 VIANDES ETC SECHES SAL FUM												
	MONDE	T	2	5									
	CEE		2	5									
	FRANCE		2	5									
	013 PREP ET CONSERVE DE VIANDE												
	MONDE	T	79	92									
	CEE		47	63									
	AFRIQUE NON AOM		4	2									
	FRANCE		39	49									
	PAYS-BAS		8	14									
	DANEMARK		1	1									
	ESPAGNE		2	2									
	MAROC		4	2									
	BRESIL		22	20									
	ARGENTINE		3	4									
	022 LAIT ET CREME DE LAIT												
	MONDE	T	424	210									
	CEE		422	209									
	FRANCE		197	121									
	PAYS-BAS		223	88									
	ALLEMAGNE R.F.		2	1									
	023 BEURRE												
	MONDE	T	31	32									
	CEE		29	30									
	AOM		2	2									
	FRANCE		16	17									
	PAYS-BAS		14	13									
	.COTE D IVOIRE		2	2									
	024 FROMAGE ET CAILLEBOTTE												
	MONDE	T	40	57									
	CEE		38	53									
	FRANCE		31	46									
	PAYS-BAS		6	7									
	ALLEMAGNE R.F.		1	1									
	SUISSE		3	4									
	031 POISSONS												
	MONDE	T	2064	284									
	CEE		3	7									
	AFRIQUE NON AOM		11	3									
	FRANCE		3	7									
	U R S S		2025	270									
	NIGERIA, FEDER.		11	3									
	JAPON			25	4								
	032 PREP CONS POISSONS CRUST												
	MONDE	T	338	179									
	CEE		31	18									
	AOM		1	1									
	AFRIQUE NON AOM		295	154									
	FRANCE		12	9									
	PAYS-BAS		17	7									
	ALLEMAGNE R.F.		0	1									
	ITALIE		2	1									
	DANEMARK		0	1									
	ESPAGNE		11	6									
	AFR.NORD ESPAGN		7	3									
	MAROC		288	150									
	.COTE D IVOIRE		1	1									
	042 RIZ												
	MONDE	T	4351	700									
	CEE		104	18									
	AOM		17	2									
	FRANCE		102	18									
	PAYS-BAS		2	1									
	.TOGO		17	2									
	ETATS-UNIS		2042	367									
	CAMBODGE		203	29									
	CHINE CONTINENT		1985	285									
	046 SEMOULE ET FARINE DE FROMENT												
	MONDE	T	4608	590									

CST	PRODUIT		VALEUR 1 000 \$	CST	PRODUIT		VALEUR 1 000 \$	CST	PRODUIT		VALEUR 1 000 \$	
	Origine	Quantité Unité			Origine	Quantité Unité			Origine	Quantité Unité		
	AFRIQUE NON ADM	17	5		.U D E, UDEAC	0	1		AOM	21	3	
	FRANCE	24	14						AFRIQUE NON ADM	1191	98	
	ALLEMAGNE R.F.	8	3	075	EPICES				FRANCE	384	235	
	ROYAUME-UNI	1	1		MONDE	T	27	22	PAYS-BAS	121	78	
	MAROC	16	5		CEE		4	5	ALLEMAGNE R.F.	105	28	
	.COTE D IVOIRE	5	2		AOM		13	12	ROYAUME-UNI	177	175	
					AFRIQUE NON ADM		5	2	DANEMARK	9	1	
									ESPAGNE	765	91	
054	LEGUMES PLANT TUBERC ALIM				FRANCE		4	5	U R S S	3	1	
	MONDE	T	440	111	TURQUIE		1	1	MAROC	611	40	
	CEE		312	77	TUNISIE		3	1	TUNISIE	580	56	
	AOM		40	5	.MADAGASCAR		13	12	.TOGO	21	3	
	AFRIQUE NON ADM		81	12	LIBAN		2	1	NIGERIA, FEDER.	1	2	
					SYRIE		2	1	ETATS-UNIS	1	1	
	FRANCE		306	69								
	BELGIQUE-LUXBG		4	3	081	ALIMENTS POUR ANIMAUX						
	ALLEMAGNE R.F.		2	5	MONDE	T	32	12	MONDE	T	321	342
	YUGOSLAVIE		5	11	CEE		11	8	AFRIQUE NON ADM		148	24
	TCHECOSLOVAQUIE		2	6	AOM		19	3	NIGERIA, FEDER.		148	24
	MAROC		58	10	AFRIQUE NON ADM		3	1	ETATS-UNIS		173	319
	.SENEGAL		15	2								
	.COTE D IVOIRE		13	2	FRANCE		6	6				
	.TOGO		13	1	PAYS-BAS		5	2				
	NIGERIA, FEDER.		23	2	.SENEGAL		19	3				
					NIGERIA, FEDER.		3	1				
055	PREPAR ET CONSERV DE LEGUMES				091	MARGARINE ET GRAISSES ALIM						
	MONDE	T	872	363	MONDE	T	14	9	121	TABACS BRUTS ET DECHETS		
	CEE		856	357	CEE		10	7	MONDE	T	321	342
	AFRIQUE NON ADM		4	1	AFRIQUE NON ADM		1	1	AFRIQUE NON ADM		148	24
									NIGERIA, FEDER.		148	24
	FRANCE		84	40	FRANCE		6	5	ETATS-UNIS		173	319
	ALLEMAGNE R.F.		1	1	PAYS-BAS		4	2				
	ITALIE		771	316	ROYAUME-UNI		3	1				
	ROYAUME-UNI		1	1	NIGERIA, FEDER.		1	1				
	ESPAGNE		7	2								
	MAROC		4	1								
	ETATS-UNIS		1	1								
061	SUCRE ET MIEL				099	PREPARAT ALIMENTAIRES NDA						
	MONDE	T	5069	880	MONDE	T	2816	65	2	MATIERES PREMIERES		
	CEE		4977	858	CEE		50	49	MONDE	T	8662	427
	AOM		92	22	AFRIQUE NON ADM		27	3	CEE		402	26
									AOM		6155	252
	FRANCE		4118	732	FRANCE		39	38	AFRIQUE NON ADM		1620	71
	BELGIQUE-LUXBG		842	123	PAYS-BAS		12	11	FRANCE		65	16
	PAYS-BAS		17	3	ROYAUME-UNI		2730	12	ITALIE		333	9
	.SENEGAL		1	1	MAROC		27	3	ROYAUME-UNI		467	16
	.TOGO		91	21					SUEDE		0	2
									MAROC		57	6
062	CONFIS SUCRERIES SANS CACAO				1	BOISSONS ET TABACS			ALGERIE		367	11
	MONDE	T	227	90	MONDE	T	3914	2079	.SENEGAL		5437	176
	CEE		71	35	CEE		989	657	.COTE D IVOIRE		161	17
	AOM		152	53	AOM		220	474	GHANA		16	2
					AFRIQUE NON ADM		1342	122	.TOGO		555	58
	FRANCE		66	30	FRANCE		760	541	NIGERIA, FEDER.		1180	52
	PAYS-BAS		4	4	BELGIQUE-LUXBG		2	2	ETATS-UNIS		18	62
	ROYAUME-UNI		3	2	PAYS-BAS		121	81				
	.SENEGAL		152	53	ALLEMAGNE R.F.		105	32	221	GRAINES NOIX OLEAGINEUSES		
	ETATS-UNIS		1	1	ITALIE		2	1	MONDE	T	149	13
					ROYAUME-UNI		397	405	AFRIQUE NON ADM		144	12
					DANEMARK		23	4	NIGERIA, FEDER.		144	12
071	CAFE				ESPAGNE		765	91				
	MONDE	T	8	29	U R S S		3	1				
	CEE		3	7	MAROC		611	40				
	AOM		5	22	TUNISIE		580	56	241	BOIS DE CHAUFF CHARBON DE BOIS		
					.SENEGAL		200	470	MONDE	T	51	1
	FRANCE		3	7	.TOGO		21	4	AOM		51	1
	.COTE D IVOIRE		5	22	NIGERIA, FEDER.		151	26	.TOGO		51	1
					ETATS-UNIS		175	326				
073	CHOCOLAT ET PREP AU CACAO				111	BOISSONS N ALC EXC JUS FRUITS						
	MONDE	T	8	10	MONDE	T	230	38	242	BOIS RONDS BRUTS SIMPL EQUAR		
	CEE		8	10	CEE		204	32	MONDE	T	39	1
	FRANCE		8	10	AOM		11	3	AFRIQUE NON ADM		39	1
									NIGERIA, FEDER.		39	1
					FRANCE		204	32				
					DANEMARK		15	3				
					.SENEGAL		11	3				
074	THE ET MATE				112	BOISSONS ALCOOLTIQUES						
	MONDE	T	2	5	MONDE	T	2778	712	243	BOIS FACONNES OU SIMPL TRAV		
	CEE		1	4	CEE		612	342	MONDE	T	318	16
	AOM		0	1					AOM		126	12
									AFRIQUE NON ADM		189	5
	BELGIQUE-LUXBG		1	4					.COTE D IVOIRE		123	11

CST	PRODUIT		VALEUR 1 000 \$	CST	PRODUIT		VALEUR 1 000 \$	CST	PRODUIT		VALEUR 1 000 \$	
	Origine	Quantité Unité			Origine	Quantité Unité			Origine	Quantité Unité		
	NIGERIA, FEDER.	189	5	332	DERIVES DU PETROLE				NIGERIA, FEDER.	70	12	
267	FRIPERIE DRILLES CHIFFONS				MONDE	T	33326	1196	ETATS-UNIS	7	6	
	MONDE	T	53	79	CEE		6233	328	ISRAEL	1	1	
	CEE		4	2	ADM		727	26	CHINE CONTINENT	1	1	
	ADM		2	1	AFRIQUE NON ADM		3876	132	JAPON	2	1	
	AFRIQUE NON ADM		29	13	FRANCE		846	157	512	PRODUITS CHIMIQUES ORGANIQUE		
	FRANCE		4	2	ALLEMAGNE R.F.		0	1	MONDE	T	39	22
	SUFDE		0	2	ITALIE		5384	171	CEE		34	21
	.TOGO		2	1	ESPAGNE		22	1	FRANCE		34	21
	NIGERIA, FEDER.		29	13	ALGERIE		1910	61	ROYAUME-UNI		5	1
	ETATS-UNIS		18	61	.TOGO		1	1	513	ELEMENTS CHIMIQUES INORGANI		
273	PIERRES CONSTRUC SABL GRAVIERS				NIGERIA, FEDER.		1967	71	MONDE	T	483	59
	MONDE	T	11	1	ETATS-UNIS		148	24	CEE		441	55
	CEE		3	1	HONDURAS BRIT		86	3	ADM		6	1
	274	SOUFRE PYRITE DE FER NON GR			.CURACAO		725	25	AFRIQUE NON ADM		35	3
	MONDE	T	4	1	VENEZUELA		9071	313	FRANCE		373	47
	CEE		4	1	IRAK		10210	287	PAYS-BAS		9	1
	FRANCE		4	1	IRAN		2922	80	ALLEMAGNE R.F.		0	1
	275	ABRASIFS NATURELS DIAM INDUST			INDE, SIKKIM		31	2	ITALIE		59	5
	MONDE	T	3	1	4	CORPS GRAS GRAISSES ET HUILES			.TOGO		6	1
	CEE		3	1	MONDE	T	181	29	NIGERIA, FEDER.		35	3
	FRANCE		3	1	CEE		44	10	514	AUTR PROO CHIM INORGANIQUE		
	276	AUTRES PROD MINERAUX BRUTS			AFRIQUE NON ADM		54	9	MONDE	T	292	42
	MONDE	T	7042	230	FRANCE		44	10	CEE		288	42
	CEE		378	16	ESPAGNE		78	10	ADM		2	1
	ADM		5528	179	AFR. NORD ESPAGN		23	4	FRANCE		268	39
	AFRIQUE NON ADM		669	19	MAROC		3	1	ALLEMAGNE R.F.		19	2
	FRANCE		43	6	NIGERIA, FEDER.		28	4	.COTE D IVOIRE		2	1
	ITALIE		333	9	411	CORPS GRAS D ORIGINE ANIMALE			521	GOUDRONS MINER DER CHIM BRUT		
	ROYAUME-UNI		467	16	MONDE	T	8	2	MONDE	T	20	2
	ALGERIE		367	11	CEE		8	2	CEE		5	1
	.SENEGAL		5437	176	FRANCE		12	8	FRANCE		5	1
	.TOGO		91	4	BELGIQUE-LUXBG		3	1	ROYAUME-UNI		15	1
	NIGERIA, FEDER.		301	9	ITALIE		7	2	531	COLOR ORGA SYNT ETC		
292	MAT BRUTES ORIG VEGETALE NDA				.SENEGAL		159	70	MONDE	T	7	15
	MONDE	T	979	83	421	HUILE VEGETALE FIXE DOUCE			CEE		7	15
	CEF		3	5	MONDE	T	163	73	FRANCE		0	1
	ADM		436	58	CEE		4	3	ALLEMAGNE R.F.		7	14
	AFRIQUE NON ADM		540	20	ADM		159	70	533	PIGMENTS PEINTURES VERNIS		
	FRANCE		3	5	FRANCE		4	3	MONDE	T	249	165
	MAROC		57	6	.SENEGAL		159	69	CEE		179	124
	.COTE D IVOIRE		38	6	422	AUTRES HUILES VEGET FIXES			ADM		66	40
	GHANA		16	2	MONDE	T	12	6	AFRIQUE NON ADM		3	1
	.TOGO		398	52	CEE		10	5	FRANCE		169	119
	NIGERIA, FEDER.		467	12	FRANCE		7	4	BELGIQUE-LUXBG		1	1
3	PRODUITS ENERGETIQUES				BELGIQUE-LUXBG		3	1	PAYS-BAS		10	4
	MONDE	T	33508	1226	422	AUTRES HUILES VEGET FIXES			ROYAUME-UNI		0	1
	CEE		6278	338	MONDE	T	12	6	.SENEGAL		66	40
	ADM		728	26	CEE		10	5	NIGERIA, FEDER.		3	1
	AFRIQUE NON ADM		3930	141	FRANCE		7	4	541	PRODUITS MEDICIN ET PHARMAC		
	FRANCE		892	166	BELGIQUE-LUXBG		3	1	MONDE	T	306	1007
	ALLEMAGNE R.F.		0	1	5	PRODUITS CHIMIQUES			CEE		289	1000
	ITALIE		5384	171	MONDE	T	5061	2198	ADM		1	2
	ESPAGNE		100	10	CEE		4691	1985	AFRIQUE NON ADM		14	2
	AFR. NORD ESPAGN		23	4	ADM		192	165	FRANCE		286	988
	MAROC		3	1	AFRIQUE NON ADM		70	12	PAYS-BAS		1	1
	ALGERIE		1910	61	FRANCE		3763	1817	ALLEMAGNE R.F.		2	11
	.TOGO		1	1	BELGIQUE-LUXBG		465	40	DANEMARK		2	3
	NIGERIA, FEDER.		1995	76	PAYS-BAS		204	34	.SENEGAL		1	1
	ETATS-UNIS		148	24	ALLEMAGNE R.F.		32	33	NIGERIA, FEDER.		14	2
	HONDURAS BRIT		86	3	ITALIE		227	61	ISRAEL		1	1
	.CURACAO		727	26	ROYAUME-UNI		92	23	551	HUILES ESSENTIEL PR AROM		
	VENEZUELA		9074	313	SUEDE		2	1	MONDE	T	14	24
	IRAK		10210	287	DANEMARK		2	3				
	IRAN		2922	80	.SENEGAL		79	45				
	INDF, SIKKIM		31	2	.COTE D IVOIRE		194	118				
					.TOGO		9	2				

CST	PRODUIT	QUANTITÉ	VALEUR	CST	PRODUIT	QUANTITÉ	VALEUR	CST	PRODUIT	QUANTITÉ	VALEUR
	Origine	Unité	1 000 \$		Origine	Unité	1 000 \$		Origine	Unité	1 000 \$
	CEE	14	24		ROYAUME-UNI	193	230		AOM	20	4
	FRANCE	14	24		NORVEGE	989	26		FRANCE	55	17
	553 PARFUMERIE ET PROD DE BEAUTE				SUEDE	70	36		.TOGO	14	3
	MONDE T	183	190		FINLANDE	6	2	633 ARTICLES EN LIEGE			
	CEE	118	167		DANEMARK	6	6	MONDE T	3	2	
	AOM	10	11		SUISSE	14	10	AFRIQUE NON AOM	3	2	
	AFRIQUE NON AOM	1	1		AUTRICHE	20	13	NIGERIA, FEDER.	3	2	
	FRANCE	117	167		ESPAGNE	10	4	641 PAPIERS ET CARTONS			
	ROYAUME-UNI	54	12		YUGOSLAVIE	6	3	MONDE T	387	61	
	.SENEGAL	1	2		U R S S	8981	195	CEE	357	58	
	.COTE D IVOIRE	9	9		ZONE MARK EST	9552	187	FRANCE	357	58	
	NIGERIA, FEDER.	1	1		POLOGNE	9928	170	NORVEGE	4	1	
	554 SAVONS PRODUITS D ENTRETIEN				TCHECOSLOVAQUIE	46	40	SUEDE	19	2	
	MONDE T	425	176		HONGRIE	21	19	642 ARTICLES EN PAPIER OU CARTON			
	CEE	412	169		ROUMANIE	4231	39	MONDE T	4300	334	
	AOM	3	1		BULGARIE	2000	18	CEE	271	239	
	FRANCE	231	108		AFR. NORD ESPAGN	3	1	AOM	20	6	
	PAYS-BAS	15	7		MAROC	81	46	AFRIQUE NON AOM	2	1	
	ITALIE	167	54		ALGERIE	2878	56	FRANCE	266	234	
	ROYAUME-UNI	9	6		.SENEGAL	163	239	ALLEMAGNE R.F.	3	3	
	.COTE D IVOIRE	1	1		.COTE D IVOIRE	161	169	ITALIE	2	1	
	561 ENGRAIS MANUFACTURES				GHANA	1	1	ROYAUME-UNI	1	1	
	MONDE T	2735	199		.TOGO	479	540	NORVEGE	10	4	
	CEE	2735	199		NIGERIA, FEDER.	318	438	SUEDE	14	5	
	FRANCE	2108	146		.CAMEROUN R.F.	1	1	FINLANDE	5	1	
	BELGIQUE-LUXBG	458	34		.U D E, UDEAC	66	25	DANEMARK	1	2	
	PAYS-BAS	168	20		ETATS-UNIS	292	61	SUISSE	3	1	
	571 EXPLOSIFS				CANADA	2	1	U R S S	3970	75	
	MONDE T	13	21		HAITI	0	1	ALGERIE	2	1	
	CEE	13	21		PAKISTAN	54	21	.SENEGAL	20	6	
	FRANCE	13	20		INDE, SIKKIM	120	23	ETATS-UNIS	0	1	
	581 MATIERES PLASTIQU RESIN ART				CHINE CONTINENT	58	95	651 FILS DE MATIERES TEXTILES			
	MONDE T	39	47		JAPON	65	159	MONDE T	96	226	
	CEE	38	46		FORMOSE(TAIWAN)	15	21	CEE	26	109	
	FRANCE	33	38		HONG-KONG	395	276	AOM	49	88	
	BELGIQUE-LUXBG	4	5		611 CUIRS			AFRIQUE NON AOM	15	20	
	ALLEMAGNE R.F.	0	1		MONDE T	2	3	FRANCE	22	102	
	ITALIE	1	1		CEE	0	2	PAYS-BAS	2	2	
	ETATS-UNIS	0	1		AOM	1	1	ALLEMAGNE R.F.	0	1	
	599 PRODUITS CHIMIQUES NDA				FRANCE	0	2	ITALIE	2	4	
	MONDE T	258	228		.TOGO	1	1	.COTE D IVOIRE	47	84	
	CEE	119	102		612 ARTICLES MANUF EN CUTR NDA			.TOGO	2	4	
	AOM	104	110		MONDE T	0	2	NIGERIA, FEDER.	15	20	
	AFRIQUE NON AOM	15	5		CEE	0	2	CHINE CONTINENT	1	1	
	FRANCE	114	97		FRANCE	0	2	JAPON	6	8	
	PAYS-BAS	1	1		621 DEMI PRODUITS EN CAOUTCHOUC			652 TISSUS COTON SAUF TISSUS SPEC			
	ALLEMAGNE R.F.	3	4		MONDE T	19	44	MONDE T	1457	4862	
	ROYAUME-UNI	8	3		CEE	19	44	CEE	1028	3675	
	SUEDE	2	1		FRANCE	18	40	AOM	162	431	
	.SENEGAL	11	2		PAYS-BAS	0	1	AFRIQUE NON AOM	2	291	
	.COTE D IVOIRE	92	107		ALLEMAGNE R.F.	1	2	FRANCE	624	2282	
	NIGERIA, FEDER.	15	4		629 ART MANUF EN CAOUTCHOUC NDA			BELGIQUE-LUXBG	11	35	
	ETATS-UNIS	7	5		MONDE T	304	466	PAYS-BAS	287	1107	
	CHINE CONTINENT	1	1		CEE	297	460	ALLEMAGNE R.F.	80	191	
	JAPON	2	1		AOM	6	4	ITALIE	27	61	
	6+B ARTICLES MANUFACTURES				FRANCE	280	441	ROYAUME-UNI	37	160	
	MONDE T	62405	11406		BELGIQUE-LUXBG	3	3	U R S S	15	14	
	CEE	22183	8236		ALLEMAGNE R.F.	7	9	HONGRIE	10	13	
	AOM	868	973		ITALIE	7	6	.SENEGAL	7	15	
	AFRIQUE NON AOM	3282	543		ROYAUME-UNI	0	1	.TOGO	155	416	
	FRANCE	14736	5873		.TOGO	6	4	NIGERIA, FEDER.	1	291	
	BELGIQUE-LUXBG	4983	747		ETATS-UNIS	0	1	INDE, SIKKIM	11	16	
	PAYS-BAS	324	1127		631 BOIS ARTIF ET TRAVAILLES NDA			CHINE CONTINENT	43	74	
	ALLEMAGNE R.F.	1851	364		MONDE T	70	28	JAPON	6	13	
	ITALIE	288	126		CEE	4	4	FORMOSE(TAIWAN)	15	21	
					AOM	66	25	HONG-KONG	129	155	
					FRANCE	4	4	653 AUTRES TISSUS SAUF SPECIAUX			
					.U D E, UDEAC	66	25	MONDE T	329	314	
					632 ARTICLES MANUF EN BOIS NDA			CEE	140	174	
					MONDE T	75	21	AOM	2	1	
					CEE	55	17				

CST	PRODUIT		VALEUR 1 000 \$	CST	PRODUIT		VALEUR 1 000 \$	CST	PRODUIT		VALEUR 1 000 \$	
	Origine	Quantité Unité			Origine	Quantité Unité			Origine	Quantité Unité		
	AFRIQUE NON ADM	0	1									
	FRANCE	140	172	662	PIECES DE CONSTR EN CERAM			677	FILS FER ACIER SF FIL MACH			
	PAYS-BAS	0	1		MONDE	T	319	61	MONDE	T	43	10
	ALLEMAGNE R.F.	0	1		CEE		319	60	CEE		42	9
	TOGO	0	1		ADM		1	1	FRANCE		16	4
	NIGERIA, FEDER.	0	1		FRANCE		221	37	BELGIQUE-LUXBG		20	5
	PAKISTAN	41	16		PAYS-BAS		3	1	ALLEMAGNE R.F.		6	1
	INDE, SIKKIM	108	5		ALLEMAGNE R.F.		68	16				
	JAPON	36	115		ITALIE		27	6				
					CAMEROUN R.F.		1	1	678	TUB TUYAUX RACC FON FER AC		
654	TULLES DENTELLES BRODERIES			663	ARTICLES MINERAUX NDA				MONDE	T	216	63
	MONDE	T	1	8	MONDE	T	22	30	CEE		216	63
	CEE		1	8	CEE		16	30	FRANCE		162	46
	FRANCE		0	3	AFRIQUE NON ADM		7	1	BELGIQUE-LUXBG		10	2
	ITALIE		1	5	FRANCE		16	30	ALLEMAGNE R.F.		38	14
					NIGERIA, FEDER.		7	1	ITALIE		7	1
655	TISSUS SPECIAUX ARTIC ASSIM			664	VERRE				682	CUIVRE		
	MONDE	T	66	96	MONDE	T	84	38	MONDE	T	5	11
	CEE		23	41	CEE		69	32	CEE		5	11
	ADM		16	10	ADM		11	4	FRANCE		5	11
	AFRIQUE NON ADM		21	32	AFRIQUE NON ADM		2	1				
	FRANCE		21	39	FRANCE		69	31	684	ALUMINIUM		
	BELGIQUE-LUXBG		1	1	ALLEMAGNE R.F.		0	1	MONDE	T	31	31
	ALLEMAGNE R.F.		0	1	TOGO		11	4	CEE		30	30
	ITALIE		0	1	NIGERIA, FEDER.		2	1	ADM		2	1
	ROYAUME-UNI		1	2	HONG-KONG		2	1	FRANCE		30	30
	AUTRICHE		0	1					COTE D IVOIRE		1	1
	COTE D IVOIRE		15	10	665	VERRERIE			685	PLOMB		
	NIGERIA, FEDER.		21	32	MONDE	T	205	71	MONDE	T	8	5
	JAPON		6	9	CEE		159	64	CEE		8	5
656	ARTICLES EN MAT TEXTILES NDA				ADM		42	6	FRANCE		6	4
	MONDE	T	102	109	FRANCE		149	61	BELGIQUE-LUXBG		2	1
	CEE		42	66	ITALIE		10	2				
	ADM		17	17	TOGO		42	6	687	ETAIN		
	FRANCE		25	54	MONDE	T	22	14	MONDE	T	1	1
	PAYS-BAS		1	1	CEE		18	12	CEE		1	1
	ALLEMAGNE R.F.		3	2	ADM		2	1	FRANCE		1	1
	ITALIE		14	9	FRANCE		17	12				
	ROYAUME-UNI		2	4	TOGO		2	1	691	CONSTRUCT METALL ET PARTIES		
	SUISSE		1	2	JAPON		2	1	MONDE	T	40	28
	ESPAGNE		1	1					CEE		38	24
	POLOGNE		1	1	666	ARTICLES EN CERAMIQUE			ADM		0	1
	SENEGAL		10	10	MONDE	T	22	14	FRANCE		38	24
	COTE D IVOIRE		1	2	CEE		18	12	ROYAUME-UNI		1	3
	TOGO		6	5	ADM		2	1	COTE D IVOIRE		0	1
	ETATS-UNIS		21	11	FRANCE		17	12	692	RESERVOIRS FUTS ETC METALL		
	PAKISTAN		13	5	TOGO		2	1	MONDE	T	397	107
	CHINE CONTINENT		2	2	JAPON		2	1	CEE		289	94
	HONG-KONG		0	1					ADM		3	1
657	COUV PARQU TAPIS TAPISSERIE				667	BARRES PROFILES PALPLANCHES			AFRIQUE NON ADM		97	9
	MONDE	T	13	8	MONDE	T	1241	150	FRANCE		285	92
	CEE		8	6	CEE		1236	150	ITALIE		3	2
	FRANCE		7	4	FRANCE		1075	133	ESPAGNE		9	3
	ALLEMAGNE R.F.		1	1	BELGIQUE-LUXBG		141	15	AFR. NORD ESPAGN		3	1
	JAPON		4	1	PAYS-BAS		20	2	NIGERIA, FEDER.		94	7
661	CHAUX CIMENTS OUVR PR BATIMENT				668	LARGES PLATS ET TOLES			693	CABL RONCES TREILLIS METAL		
	MONDE	T	47289	952	MONDE	T	2410	675	MONDE	T	121	55
	CEE		13430	356	CEE		2406	673	CEE		59	35
	AFRIQUE NON ADM		2897	58	AFRIQUE NON ADM		4	1	ADM		37	14
	FRANCE		8969	248	FRANCE		420	108	AFRIQUE NON ADM		25	6
	BELGIQUE-LUXBG		2733	64	BELGIQUE-LUXBG		1987	565	FRANCE		30	25
	ALLEMAGNE R.F.		1562	33	NIGERIA, FEDER.		4	1	BELGIQUE-LUXBG		14	6
	ITALIE		167	12	675	FEUILLARDS			ALLEMAGNE R.F.		15	5
	ROYAUME-UNI		73	5	MONDE	T	2	1	COTE D IVOIRE		37	14
	NORVEGE		975	21	CEE		2	1	NIGERIA, FEDER.		25	6
	U R S S		4950	91	FRANCE		2	1				
	ZONE MARK EST		9545	182	676	RAILS AUT ELEM D VOIES FER			FRANCE		30	25
	POLOGNE		8927	168	MONDE	T	511	87	BELGIQUE-LUXBG		14	6
	ROUMANIE		4230	39	CEE		511	87	ALLEMAGNE R.F.		15	5
	BULGARIE		2000	18	FRANCE		511	87	COTE D IVOIRE		37	14
	MAROC		20	2					NIGERIA, FEDER.		25	6
	ALGERIE		2876	56								
	ETATS-UNIS		262	13								

CST	PRODUIT		VALEUR 1 000 \$	CST	PRODUIT		VALEUR 1 000 \$	CST	PRODUIT		VALEUR 1 000 \$
	Origine	Quantité Unité			Origine	Quantité Unité			Origine	Quantité Unité	
	PAYS-BAS	0	1		821 MEUBL SOMMIERS LITERIE SIM				864 HORLOGERIE		
	ALLEMAGNE R.F.	4	13		MONDE T	99	82		MONDE T	8	22
	ROYAUME-UNI	1	1		CEE	56	61		CEE	3	14
	SUÈDE	0	1		ADM	2	1		ADM	1	2
	DANEMARK	121	96		AFRIQUE NON ADM	8	6		FRANCE	3	14
	SUISSE	2	2		FRANCE	56	60		.TOGO	1	2
	.TOGO	3	2		ROYAUME-UNI	32	12		CHINE CONTINENT	2	5
	ETATS-UNIS	0	2		MAROC	8	6				
	CHINE CONTINENT	1	1		.SENEGAL	2	1				
	JAPON	2	1		ETATS-UNIS	1	2				
					JAPON	1	1				
731	VEHICULES POUR VOIES FERREES			831	ARTI VOYAGE SACS A MAIN ETC				891	INSTR MUSIQUE PHONOS DISQUES	
	MONDE T	52	100		MONDE T	17	36		MONDE T	9	61
	CEE	52	100		CEE	11	28		CEE	9	59
	FRANCE	57	100		ADM	6	7		FRANCE	5	39
					FRANCE	10	27		PAYS-BAS	2	4
732	VEHICULES AUTOMOBILES ROUTIERS				ALLEMAGNE R.F.	0	2		ALLEMAGNE R.F.	2	16
	MONDE T	947	1617		.SENEGAL	3	3		ROYAUME-UNI	0	1
	CEE	873	1494		.COTE D IVOIRE	3	4				
	ADM	7	10								
	AFRIQUE NON ADM	17	28	841	VETEMENTS				892	OUVRAGES IMPRIMES	
	FRANCE	695	1179		MONDE T	93	205		MONDE T	64	161
	BELGIQUE-LUXBG	19	30		CEE	83	177		CEE	52	146
	ALLEMAGNE R.F.	154	272		ADM	3	10		ADM	1	2
	ITALIE	5	12		AFRIQUE NON ADM	3	3		AFRIQUE NON ADM	1	9
	ROYAUME-UNI	33	47		FRANCE	83	175		FRANCE	52	143
	SUÈDE	0	1		ITALIE	0	1		ALLEMAGNE R.F.	1	2
	SUISSE	2	2		ROYAUME-UNI	0	1		ROYAUME-UNI	4	1
	BULGARIE	0	1		SUISSE	0	1		SUISSE	5	1
	ALGERIE	11	18		ZONE MARK EST	0	1		.COTE D IVOIRE	1	1
	.TOGO	5	8		HONGRIE	1	2		NIGERIA, FEDER.	0	9
	NIGERIA, FEDER.	6	9		.SENEGAL	0	4		ETATS-UNIS	1	2
	.CAMEROUN R.F.	1	1		.COTE D IVOIRE	1	4				
	ETATS-UNIS	15	35		.TOGO	2	2		893	OUVR ET ART EN MAT PLAST NDA	
					NIGERIA, FEDER.	3	3		MONDE T	49	73
733	VEHIC ROUT NON AUTOMOBILES				INDE, SIKKIM	0	2		CEE	33	65
	MONDE T	198	231		JAPON	3	9		ADM	13	6
	CEE	69	94						AFRIQUE NON ADM.	3	1
	ADM	26	42		851	CHAUSSURES			FRANCE	32	62
	AFRIQUE NON ADM	22	29		MONDE T	97	254		ITALIE	1	2
	FRANCE	69	94		CEE	22	85		.COTE D IVOIRE	1	1
	ROYAUME-UNI	25	45		ADM	70	157		.TOGO	12	5
	.TOGO	1	2		AFRIQUE NON ADM	3	9		NIGERIA, FEDER.	3	1
	NIGERIA, FEDER.	22	29		FRANCE	22	85		JAPON	0	1
	.CAMEROUN R.F.	21	39		TCHECOSLOVAQUIE	0	1		894	VOIT ENFANT ART SPORT JOUETS	
	JAPON	17	21		MAROC	3	9		MONDE T	11	32
734	AERONEFS				.SENEGAL	44	125		CEE	9	28
	MONDE T	0	1		.COTE D IVOIRE	25	31		ADM	1	2
	CEE	0	1		.TOGO	0	1		AFRIQUE NON ADM	1	1
	FRANCE	0	1		HONG-KONG	3	2		FRANCE	9	25
									PAYS-BAS	0	1
735	BATEAUX				861	APP SCIENTIF ET D OPTIQUE			ITALIE	0	1
	MONDE T	9	5		MONDE T	24	134		ROYAUME-UNI	0	1
	CEE	7	2		CEE	20	123		.TOGO	1	2
	AFRIQUE NON ADM	2	3		FRANCE	19	120		NIGERIA, FEDER.	1	1
	FRANCE	7	2		PAYS-BAS	0	1				
	NIGERIA, FEDER.	2	3		ALLEMAGNE R.F.	1	3		895	ARTICLES DE BUREAU	
					ROYAUME-UNI	0	1		MONDE T	125	48
					SUISSE	0	2		CEE	120	46
					ETATS-UNIS	1	6		ADM	3	1
					JAPON	2	3		FRANCE	120	45
812	APP SANIT HYG CHAUFF ECLAIR				862	FOURNITURES PHOTOCINEMA			ROYAUME-UNI	0	1
	MONDE T	118	137		MONDE T	9	35		.TOGO	3	1
	CEE	89	113		CEE	9	35				
	ADM	0	1		FRANCE	19	120		896	ARTICLES MANUFACTURES NDA	
	FRANCE	52	79		PAYS-BAS	0	1		MONDE T	280	210
	BELGIQUE-LUXBG	7	4		ALLEMAGNE R.F.	1	3		CEE	57	65
	PAYS-BAS	0	1		ROYAUME-UNI	0	1		ADM	131	93
	ALLEMAGNE R.F.	28	27		SUISSE	0	2		AFRIQUE NON ADM	5	2
	ITALIE	1	1		ETATS-UNIS	1	6				
	ROYAUME-UNI	2	5		JAPON	2	3				
	SUÈDE	0	1								
	AUTRICHE	20	12		863	FILMS CINEMA IMPRES DEVELOP					
	ZONE MARK EST	1	1		MONDE T	14	121				
	.TOGO	0	1		CEE	14	120				
	CHINE CONTINENT	4	4		FRANCE	14	120				
	HONG-KONG	1	1		U R S S	0	1				

CST	PRODUIT		VALEUR 1 000 \$	CST	PRODUIT		VALEUR 1 000 \$	CST	PRODUIT		VALEUR 1 000 \$
	Origine	Unité			Origine	Unité			Origine	Unité	
	FRANCE	9	22								
	BELGIQUE-LUXBG	46	40								
	ALLEMAGNE R.F.	2	2								
	ROYAUME-UNI	1	1								
	SUEDE	36	27								
	FINLANDE	1	1								
	SUISSE	4	3								
	U R S S	39	13								
	ZONE MARK EST	1	1								
	TCHECOSLOVAQUIE	4	2								
	MAROC	3	1								
	SENEGAL	74	75								
	COTE D IVOIRE	16	12								
	TOGO	42	5								
	NIGERIA, FEDER.	2	1								
	ETATS-UNIS	0	1								
	CHINE CONTINENT	1	1								
	JAPON	0	1								
	HONG-KONG	1	1								

CST	PRODUIT		VALEUR 1 000 \$	CST	PRODUIT		VALEUR 1 000 \$	CST	PRODUIT		VALEUR 1 000 \$	
	Destination	Quantité Unité			Destination	Quantité Unité			Destination	Quantité Unité		
COMMERCE TOTAL				032 PREP CONS POISSONS CRUST				. SENEGAL				
MONDE	T	53065	8981	MONDE	T	167	2			14	4	
CEE		38987	6255	AFRIQUE NON ADM		167	2			NIGERIA, FEDER.	10	2
ADM		3485	1051					081 ALIMENTS POUR ANIMAUX				
AFRIQUE NON ADM		1598	674					MONDE	T	10699	359	
				042 RIZ				CEE		10699	359	
FRANCE		22574	5035	MONDE	T	67	6	FRANCE		95	1	
BELGIQUE-LUXBG		15	7	ADM		67	6	PAYS-BAS		2848	94	
PAYS-BAS		3148	152	. TOGO				ALLEMAGNE R.F.		7756	264	
ALLEMAGNE R.F.		8439	459	. U D E, UDEAC								
ITALIE		4810	603			57	5	1 BOISSONS ET TABACS				
ROYAUME-UNI		2012	141	044 MAIS				1				
SUEDE		278	18	MONDE	T	135	7	MONDE	T	1703	611	
DANEMARK		1514	91	ADM		46	3	CEE		51	29	
ESPAGNE		0	4	AFRIQUE NON ADM		90	4	ADM		1138	212	
MAROC		339	93	NIGERIA, FEDER.		90	4	AFRIQUE NON ADM		461	339	
ALGERIE		139	10	. U D E, UDEAC				FRANCE		51	29	
SOUDAN		1	2			45	3	ROYAUME-UNI		3	3	
. MAURITANIE		3	1	046 SEMOULE ET FARINE DE FROMENT				MAROC		148	43	
. NIGER		852	125	MONDE	T	140	20	. NIGER		75	8	
. SENEGAL		267	54	ADM		140	20	. SENEGAL		50	29	
GUINEE, REP.		156	22	. NIGER		134	19	. COTE D IVOIRE		130	75	
LIBERIA		2	40	. TOGO		6	1	. TOGO		883	101	
. COTE D IVOIRE		387	145	051 FRUITS FRAIS NOIX NON OLEAG				NIGERIA, FEDER.		313	296	
GHANA		7	3	MONDE	T	281	14	COREE DU SUD		50	28	
. TOGO		1815	643	CEE		200	11	111 BOISSONS N ALC EXC JUS FRUITS				
NIGERIA, FEDER.		955	505	ADM		81	3	MONDE	T	77	7	
. CAMEROUN R.F.		3	26	FRANCE		200	11	ADM		77	7	
. U D E, UDEAC		157	57	. NIGER		80	3	. TOGO		77	7	
ETATS-UNIS		3854	629	054 LEGUMES PLANT TUBERC ALIM				112 BOISSONS ALCOOLIQUE,				
COREE DU SUD		50	28	MONDE	T	62	6	MONDE	T	914	161	
JAPON		1288	89	ADM		45	4	CEE		1	1	
				AFRIQUE NON ADM		18	2	ADM		872	70	
				. TOGO		27	3	AFRIQUE NON ADM		40	88	
				NIGERIA, FEDER.		15	1	FRANCE		1	1	
				. U D E, UDEAC		17	1	ROYAUME-UNI		1	2	
				055 PREPAR ET CONSERV DE LEGUMES				. NIGER		75	8	
				MONDE	T	101	27	. TOGO		797	62	
				ADM		101	27	NIGERIA, FEDER.		40	88	
				. NIGER		4	1	121 TABACS BRUTS ET DECHETS				
				. TOGO		35	20	MONDE	T	694	363	
				. U D E, UDEAC		61	5	CEE		50	28	
				061 SUCRE ET MIEL				ADM		181	103	
				MONDE	T	5	1	AFRIQUE NON ADM		411	202	
				ADM		5	1	FRANCE		50	28	
				. TOGO		5	1	ROYAUME-UNI		2	1	
				071 CAFE				MAROC		148	43	
				MONDE	T	1018	353	. SENEGAL		50	29	
				CEE		1018	353	. COTE D IVOIRE		130	75	
				FRANCE		534	280	NIGERIA, FEDER.		263	159	
				ITALIE		484	73	COREE DU SUD		50	28	
				075 EPICES				122 TABACS MANUFACTURES				
				MONDE	T	111	40	MONDE	T	19	80	
				CEE		32	12	ADM		8	32	
				ADM		14	4	AFRIQUE NON ADM		10	48	
				AFRIQUE NON ADM		65	24	. TOGO		8	32	
				FRANCE		32	12	NIGERIA, FEDER.		10	48	
				MAROC		36	13	2 MATIERES PREMIERES				
				ALGERIE		19	9	MONDE	T	17401	2808	
				031 POISSONS				CEE		12147	2414	
				MONDE	T	110	71	ADM		81	5	
				CEE		37	43	AFRIQUE NON ADM		85	50	
				ADM		14	3	FRANCE		9589	2171	
				AFRIQUE NON ADM		58	26	BELGIQUE-LUXBG		10	6	
				FRANCE		37	43	PAYS-BAS		141	14	
				GHANA		5	1	ALLEMAGNE R.F.		15	6	
				. TOGO		14	3	ITALIE		2392	217	
				NIGERIA, FEDER.		53	25	ROYAUME-UNI		2009	137	
								SUEDE		278	18	

CST	PRODUIT		VALEUR 1 000 \$	CST	PRODUIT		VALEUR 1 000 \$	CST	PRODUIT		VALEUR 1 000 \$	
	Destination	Quantité Unité			Destination	Quantité Unité			Destination	Quantité Unité		
	DANEMARK	1514	91		AOM	65	19		.NIGER	2	2	
	ESPAGNE	0	4		AFRIQUE NON ADM	12	2		.TOGO	67	60	
	MAROC	51	9		.NIGER	9	3		NIGERIA, FEDER.	5	1	
	.NIGER	54	1		.TOGO	55	15					
	LIBERIA	1	40		NIGERIA, FEDER.	12	2		541 PRODUITS MEDICIN ET PHARMAC			
	.COTE D IVOIRE	1	1						MONDE	T	0	2
	.TOGO	23	2						AOM		0	2
	JAPON	1288	89						.TOGO		0	2
211	PEAUX BRUTES SAUF PELLETERIES			332	DERIVES DU PETROLE							
	MONDE	T	23	8	MONDE	T	75	18				
	CEE		23	8	AOM		63	17				
	FRANCE		23	8	AFRIQUE NON ADM		12	2				
221	GRAINES NOIX OLEAGINEUSES				.NIGER		9	3	551	HUILES ESSENTIEL PR AROM		
	MONDE	T	14305	1880	.TOGO		53	13	MONDE	T	0	1
	CEE		9187	1501	NIGERIA, FEDER.		12	2	AOM		0	1
	AOM		1	1					.NIGER		0	1
	AFRIQUE NON ADM		51	48	341	GAZ NATURELS ET GAZ D USINES			553	PARFUMERIE ET PROD DE BEAUTE		
	FRANCE		7814	1292	MONDE	T	2	2	MONDE	T	1	3
	PAYS-BAS		141	14	AOM		2	2	AOM		0	1
	ITALIE		1232	194	.TOGO		2	2	AFRIQUE NON ADM		1	2
	ROYAUME-UNI		1986	128	4	CORPS GRAS GRAISSES ET HUILES			.TOGO		0	1
	SUEDE		278	18	MONDE	T	19125	3669	NIGERIA, FEDER.		1	2
	DANEMARK		1514	91	CEE		14568	2937	554	SAVONS PRODUITS D ENTRETIEN		
	ESPAGNE		0	4	AOM		392	42	MONDE	T	450	65
	MAROC		48	8	AFRIQUE NON ADM		311	61	AOM		450	65
	LIBERIA		1	40	FRANCE		11972	2409	.NIGER		449	65
	.COTE D IVOIRE		0	1	PAYS-BAS		159	43	599	PRODUITS CHIMIQUES NDA		
	JAPON		1288	89	ALLEMAGNE R.F.		654	175	MONDE	T	6	6
242	BOIS RONDS BRUTS SIMPL EQUAR				ITALIE		1784	310	CEE		1	1
	MONDE	T	11	2	MAROC		101	28	ADM		5	5
	AOM		11	2	.SENEGAL		198	18	FRANCE		1	1
	.TOGO		11	2	GUINEE, REP.		156	22	.NIGER		1	2
263	COTON				.COTE D IVOIRE		111	11	.TOGO		4	3
	MONDE	T	1773	882	.TOGO		83	13	FRANCE		1	1
	CEE		1753	872	NIGERIA, FEDER.		54	11	.NIGER		1	2
	FRANCE		1738	866	ETATS-UNIS		3853	629	.TOGO		4	3
	ALLEMAGNE R.F.		15	6	422	AUTRES HUILES VEGET FIXES			6+8	ARTICLES MANUFACTURES		
	ROYAUME-UNI		20	9	MONDE	T	19125	3669	MONDE	T	689	347
276	AUTRES PROD MINERAUX BRUTS				CEE		14568	2937	CEE		188	35
	MONDE	T	64	2	ADM		392	42	ADM		194	157
	AOM		63	1	AFRIQUE NON ADM		311	61	AFRIQUE NON ADM		307	155
	.NIGER		53	1	FRANCE		11972	2409	FRANCE		22	25
282	FERRAILLES				PAYS-BAS		159	43	ALLEMAGNE R.F.		11	7
	MONDE	T	1160	23	ALLEMAGNE R.F.		654	175	ITALIE		150	3
	CEE		1160	23	ITALIE		1784	310	.MAURITANIE		3	1
	ITALIE		1160	23	MAROC		101	28	.NIGER		21	7
283	MINERAIS NON FERREUX				.SENEGAL		198	18	.SENEGAL		0	1
	MONDE	T	24	9	GUINEE, REP.		156	22	.COTE D IVOIRE		50	24
	CEE		20	9	.COTE D IVOIRE		111	11	.TOGO		108	87
	FRANCE		10	3	.TOGO		83	13	NIGERIA, FEDER.		185	155
	BELGIQUE-LUXBG		10	6	NIGERIA, FEDER.		54	11	.CAMEROUN R.F.		3	26
292	MAT BRUTES ORIG VEGETALE NDA				ETATS-UNIS		3853	629	.U D E, UDEAC		9	12
	MONDE	T	12	3	5	PRODUITS CHIMIQUES			629	ART MANUF EN CAOUTCHOUC NDA		
	CEE		3	1	MONDE	T	570	176	MONDE	T	10	17
	AOM		5	1	CEE		1	1	CEE		1	3
	AFRIQUE NON ADM		4	1	ADM		564	173	AOM		9	14
	FRANCE		3	1	AFRIQUE NON ADM		6	3	FRANCE		1	3
	MAROC		3	1	FRANCE		1	1	.TOGO		9	14
3	PRODUITS ENERGETIQUES				.NIGER		456	71	632	ARTICLES MANUF EN BOIS NDA		
	MONDE	T	77	20	.TOGO		108	102	MONDE	T	13	5
					NIGERIA, FEDER.		6	3	CEE		1	1
									ADM		12	3
					512	PRODUITS CHIMIQUES ORGANIQU			FRANCE		1	1
					MONDE	T	31	37	.COTE D IVOIRE		1	1
					AOM		31	37	.TOGO		1	2
					.NIGER		5	1	642	ARTICLES EN PAPIER OU CARTON		
					.TOGO		26	36	MONDE	T	2	23
					513	ELEMENTS CHIMIQUES INORGANI						
					MONDE	T	74	63				
					AOM		69	62				
					AFRIQUE NON ADM		5	1				

CST	PRODUIT		VALEUR 1 000 \$	CST	PRODUIT		VALEUR 1 000 \$	CST	PRODUIT		VALEUR 1 000 \$	
	Destination	Quantité Unité			Destination	Quantité Unité			Destination	Quantité Unité		
	ADM	2	23	683	NICKEL				CEE	1	1	
	.CAMEROUN R.F.	1	22		MONDE	T	150	3	ADM	13	6	
651	FILS DE MATIERES TEXTILES				CEE		150	3	FRANCE	0	1	
	MONDE	T	1	1	ITALIE		150	3	.NIGER	12	3	
652	TISSUS COTON SAUF TISSUS SPEC			684	ALUMINIUM				.COTE D IVOIRE	0	1	
	MONDE	T	44	104	MONDE	T	13	3	.TOGO	1	2	
	CEE		1	1	ADM		13	3				
	ADM		21	23	.TOGO		2	3				
	AFRIQUE NON ADM		23	80					FRANCE	1	7	
	FRANCE		1	1	685	PLOMB			.COTE D IVOIRE	0	2	
	.TOGO		20	17	MONDE	T	7	1	.TOGO	1	4	
	NIGERIA, FEDER.		23	80	CEE		7	1	.U D E, UDEAC	1	4	
	.U D E, UDEAC		1	6								
656	ARTICLES EN MAT TEXTILES NDA			691	CONSTRUCT METALL ET PARTIES							
	MONDE	T	38	20	MONDE	T	5	2	MONDE	T	57	74
	CEE		11	5	ADM		5	2	CEE		5	9
	ADM		27	15	.TOGO		5	2	ADM		51	64
	ALLEMAGNE R.F.		11	5					FRANCE		5	8
	.TOGO		27	15	692	RESERVOIRS FUTS ETC METALL			ALLEMAGNE R.F.		1	2
657	COUV PARQU TAPIS TAPISSERIE				MONDE	T	92	30	.COTE D IVOIRE		1	1
	MONDE	T	6	1	CEE		4	1	.TOGO		44	41
	ADM		6	1	ADM		3	2	.U D E, UDEAC		7	22
	.COTE D IVOIRE		6	1	AFRIQUE NON ADM		84	28				
661	CHAUX CIMENTS OUVR PR BATIMENT				FRANCE		4	1	722	MACH ELECT APPAR PR COUPEUR		
	MONDE	T	11	3	.NIGER		3	2	MONDE	T	6	2
	ADM		8	2	NIGERIA, FEDER.		84	28	ADM		5	2
	AFRIQUE NON ADM		3	1					.TOGO		5	2
	.TOGO		8	2	693	CABL RONCES TREILLIS METAL						
	NIGERIA, FEDER.		3	1	MONDE	T	4	2	724	APPAR POUR TELECOMMUNICAT		
662	PIECES DE CONSTR EN CERAM				ADM		3	1	MONDE	T	0	1
	MONDE	T	10	2	AFRIQUE NON ADM		1	1	CEE		0	1
	ADM		10	2	.MAURITANIE		3	1	ALLEMAGNE R.F.		0	1
	.COTE D IVOIRE		8	2	NIGERIA, FEDER.		1	1				
663	ARTICLES MINERAUX NDA				695	OUTILLAGE EN METAUX COMMUNS			729	MACH ET APP ELECTRIQUES NDA		
	MONDE	T	28	1	MONDE	T	1	4	MONDE	T	3	4
	AFRIQUE NON ADM		28	1	ADM		1	4	CEE		0	1
	NIGERIA, FEDER.		28	1	.U D E, UDEAC		1	3	ADM		2	3
665	VERRERIE								AFRIQUE NON ADM		0	1
	MONDE	T	40	3	698	AUT ART MANUF EN MET COMM			FRANCE		0	1
	ADM		18	3	MONDE	T	7	7	.TOGO		2	2
	AFRIQUE NON ADM		22	1	CEE		3	1	NIGERIA, FEDER.		0	1
	.NIGFR		6	2	ADM		4	6				
	.COTE D IVOIRE		11	1	FRANCE		3	1	731	VEHICULES POUR VOIES FERREES		
	NIGERIA, FEDER.		22	1	.SENEGAL		0	1	MONDE	T	208	90
673	BARRES PROFILS PALPLANCHES				.TOGO		4	5	CEE		5	8
	MONDE	T	1	1	7	MACHINES ET MATERIEL TRANSP.			ADM		203	81
	ADM		1	1	MONDE	T	476	415	FRANCE		5	8
	.NIGER		1	1	CEE		42	62	.COTE D IVOIRE		67	23
674	LARGES PLATS ET TOLES				ADM		422	347	.TOGO		136	58
	MONDE	T	8	1	AFRIQUE NON ADM		12	5				
	CEE		8	1	FRANCE		38	55	732	VEHICULES AUTOMOBILES ROUTIERS		
	FRANCE		8	1	BELGIQUE-LUXBG		1	1	MONDE	T	143	211
					ALLEMAGNE R.F.		3	7	CEE		21	33
					SOUDAN		1	2	ADM		119	175
					.NIGER		19	12	AFRIQUE NON ADM		2	3
					.SENEGAL		1	2	FRANCE		19	28
					.COTE D IVOIRE		95	35	BELGIQUE-LUXBG		1	1
					GHANA		1	1	ALLEMAGNE R.F.		2	4
					.TOGO		293	263	SOUDAN		1	2
					NIGERIA, FEDER.		9	2	.NIGER		7	9
					.U D E, UDEAC		15	35	.SENEGAL		1	2
					711	CHAUDIERES MOT NON ELECTR			.COTE D IVOIRE		3	3
					MONDE	T	14	6	GHANA		1	1
									.TOGO		103	153
									.U D E, UDEAC		6	8
									735	BATEAUX		
									MONDE	T	40	8

CST	PRODUIT		VALEUR 1 000 \$	CST	PRODUIT		VALEUR 1 000 \$	CST	PRODUIT		VALEUR 1 000 \$
	Destination	Quantité Unité			Destination	Quantité Unité			Destination	Quantité Unité	
	CEE	9	2		CEE	0	1				
	AOM	25	5		ALLEMAGNE R.F.	0	1				
	AFRIQUE NON ADM	7	1								
	FRANCE	9	2								
	.COTE D IVOIRE	24	5		899 ARTICLES MANUFACTURES NDA						
	NIGERIA, FEDER.	7	1		MONDE T	42	48				
821 MEUBL SOMMIERS LITERIE SIM					AOM	19	8				
	MONDE T	6	4		AFRIQUE NON ADM	23	40				
	CEE	1	1		.NIGER	2	1				
	AOM	5	3		.TOGO	17	7				
	FRANCE	1	1		NIGERIA, FEDER.	23	40				
	.COTE D IVOIRE	1	1								
	.TOGO	3	2								
	.CAMEROUN R.F.	1	1								
841 VETEMENTS											
	MONDE T	1	2								
	AOM	0	1								
	AFRIQUE NON ADM	1	1								
	NIGERIA, FEDER.	1	1								
	.CAMEROUN R.F.	0	1								
851 CHAUSSURES											
	MONDE T	3	7								
	AOM	2	4								
	AFRIQUE NON ADM	1	3								
	.TOGO	2	4								
	NIGERIA, FEDER.	1	3								
861 APP SCIENTIF ET D OPTIQUE											
	MONDE T	0	8								
	CEE	0	8								
	FRANCE	0	8								
862 FOURNITURES PHOTOCINEMA											
	MONDE T	0	7								
	CEE	0	6								
	FRANCE	0	6								
863 FILMS CINEMA IMPRES DEVELOP											
	MONDE T	22	24								
	AOM	22	24								
	.COTE D IVOIRE	11	14								
	.TOGO	4	5								
	.CAMEROUN R.F.	1	1								
	.U D E, UDEAC	7	3								
864 HORLOGERIE											
	MONDE T	0	1								
	AOM	0	1								
	.COTE D IVOIRE	0	1								
892 OUVRAGES IMPRIMES											
	MONDE T	2	9								
	AOM	2	9								
	.TOGO	1	8								
893 DUVR ET ART EN MAT PLAST NDA											
	MONDE T	0	1								
	AOM	0	1								
	.COTE D IVOIRE	0	1								
896 OBJETS D ART ET ANTIQUITE											
	MONDE T	1	2								

CST	PRODUIT	QUANTITÉ	VALEUR	CST	PRODUIT	QUANTITÉ	VALEUR	CST	PRODUIT	QUANTITÉ	VALEUR
	Destination	Unité	1 000 \$		Destination	Unité	1 000 \$		Destination	Unité	1 000 \$
071.11	CAFE ROBUSTA										
	MONDE	T	425				224				
	CEE		425				224				
	FRANCE		425				224				
221.12	ARACHIDES DECORTIQUEES										
	MONDE	T	3148				442				
	CEE		3148				442				
	FRANCE		1916				248				
	ITALIE		1232				194				
221.30	NOIX ET AMANDES DE PALMISTE										
	MONDE	T	4862				808				
	CEE		4860				763				
	ADM		0				1				
	AFRIQUE NON ADM		1				40				
	FRANCE		4860				763				
	ESPAGNE		0				4				
	LIBERIA		1				40				
	.COTE D IVOIRE		0				1				
263.11	COTON EGRENE EN MASSE										
	MONDE	T	1773				882				
	CEE		1753				872				
	FRANCE		1738				866				
	ALLEMAGNE R.F.		15				6				
	ROYAUME-UNI		20				9				
422.20	HUILE DE PALME										
	MONDE	T	9796				1809				
	CEE		8746				1613				
	ADM		392				42				
	AFRIQUE NON ADM		156				22				
	FRANCE		8746				1613				
	. SENEGAL		198				18				
	GUINEE, REP.		156				22				
	.COTE D IVOIRE		111				11				
	. TOGO		83				13				
	ETATS-UNIS		502				122				
422.40	HUILE BRUTE DE PALMISTE										
	MONDE	T	9275				1858				
	CEE		5823				1316				
	ADM		101				28				
	AFRIQUE NON ADM		-				-				
	FRANCE		3226				788				
	PAYS-BAS		159				43				
	ALLEMAGNE RP		654				175				
	ITALIE		1784				310				
	. SENEGAL		101				28				
	ETATS-UNIS		3352				507				

Associés d'Outre-Mer
STATISTIQUE DU COMMERCE EXTÉRIEUR

Überseeische Assoziierte
AUSSENHANDELSSTATISTIK

Associati d'Oltremare
STATISTICA DEL COMMERCIO CON L'ESTERO

Overzeese Geassocieerden
STATISTIEK VAN DE BUITENLANDSE HANDEL

Overseas Associates
FOREIGN TRADE STATISTICS

Cameroun Or.

1967 — No. 4

JAN.-JUIN 1966

JAN.-JUNI 1966

GEN.-GIU. 1966

JAN.-JUNI 1966

JAN.-JUNE 1966

CAMEROUN Or.

1966/II

TABLE DES MATIÈRES

De 1961 au 30-6-1966	
Importations par origine	130
Exportations par destination	131
Balance commerciale	131
Importations par classe de produits	132
Exportations par principaux produits	133

Du 1-1-1966 au 30-6-1966	
Importations des produits par origine	135
Exportations des produits par destination	144
Exportations : détail des principaux produits	150

Source: Service statistique du Cameroun

INHALTVERZEICHNIS

Von 1961 bis 30-6-1966	
Einfuhr nach Ursprung	130
Ausfuhr nach Bestimmung	131
Einfuhr-Ausfuhrüberschuß	131
Einfuhr nach Warenklassen	132
Ausfuhr nach wichtigsten Waren	133

Von 1-1-1966 bis 30-6-1966	
Einfuhr der Waren nach Ursprung	135
Ausfuhr der Waren nach Bestimmung	144
Ausfuhr von Spezifische Waren	150

Quelle: Service statistique du Cameroun

INDICE GENERALE

Dal 1961 al 30-6-1966	
Importazioni per origine	130
Esportazioni per destinazione	131
Bilancia commerciale	131
Importazioni per classe di prodotti	132
Esportazioni per principali prodotti	133

Dal 1-1-1966 al 30-6-1966	
Importazioni dei prodotti per origine	135
Esportazioni dei prodotti per destinazione	144
Esportazioni di prodotti specifici per destinazione	150

Fonte: Service statistique du Cameroun

INHOUD

Van 1961 tot 30-6-1966	
Invoer volgens herkomst	130
Uitvoer volgens bestemming	131
Handelsbalans	131
Invoer volgens groepen van produkten	132
Uitvoer volgens voornaamste produkten	133

Van 1-1-1966 tot 30-6-1966	
Invoer der produkten volgens herkomst	135
Uitvoer der produkten volgens bestemming	144
Uitvoer der specifieke produkten	150

Bron: Service statistique du Cameroun

CONTENTS

From 1961 to 31-3-1966	
Imports by origin	130
Exports by destination	131
Balance of trade	131
Imports by category of product	132
Exports by major product	133

From 1-1-1966 to 30-6-1966	
Imports of product by origin	135
Exports of product by destination	144
Exports by major product	150

Source: Service statistique du Cameroun

OBSERVATIONS — ANMERKUNGEN OSSERVAZIONI — OPMERKINGEN — NOTES

1000 CFA = 4,051 \$

Cameroun Or.

Importations par origine

	1961	1962	1963	1964	1965	1-1/30-6		
						1964	1965	1966
1 000 kg								
Monde	488 500	487 600	526 717	575 308	602 291	273 874	325 680	297 448
CEE	205 095	211 333	247 673	322 298	339 529	160 687	190 875	177 474
France	157 999	155 337	170 991	211 564	187 685	104 234	114 193	109 066
U.E.B.L.	9 826	15 555	24 265	35 078	63 040	17 109	34 312	19 142
Pays-Bas	6 205	4 218	3 817	5 411	5 313	2 608	2 856	3 124
Allemagne (R.F.)	27 089	34 187	40 232	42 308	67 583	19 494	33 871	24 924
Italie	3 976	2 036	8 368	27 937	15 907	17 242	5 643	21 218
Royaume-Uni	2 824	3 048	1 954	2 481	2 328	1 445	1 600	1 660
Etats-Unis	21 967	10 726	4 910	4 526	6 400	2 207	2 603	2 653
Norvège	1 898	1 800	1 186	930	829	442	380	138
Suède	3 876	2 200	275	820	696	513	495	836
Danemark	3 422	6 300	306	804	443	664	234	1 036
Suisse	69	100	97	38	87	28	47	57
Espagne	4 116	7 600	1 476	5 681	6 021	3 235	2 705	3 710
Tchécoslovaquie	456	700	608	482	948	210	764	219
Hongrie	175	200	197	439	328	174	119	265
Maroc	16 741	9 800	3 108	4 357	4 114	3 030	1 996	2 016
Algérie	869	500	466	7 624	21 693	555	13 610	6 790
Sénégal	5 390	16 500	17 155	6 536	3 648	5 528	2 717	260
Guinée, Rép.	104 402	84 700	114 889	83 355	85 130	35 576	32 144	20 117
Nigéria	2 531	2 400	641	1 583	8 662	434	5 572	758
Curaçao	46 773	59 100	47 000	45 589	42 766	26 437	26 126	32 057
Vénézuéla	32 768	28 800	37 690	36 967	42 992	13 702	24 688	7 656
Japon	4 160	3 500	2 097	2 024	1 965	840	859	1 394
Hong-Kong	632	1 300	1 383	836	854	387	357	321
Autres pays	30 336	36 993	43 606	47 938	32 858	17 780	17 789	38 030
1 000 \$								
Monde	96 074	101 453	108 989	115 829	134 893	54 384	72 454	72 024
CEE	61 955	65 223	74 631	84 954	100 025	40 433	54 504	54 659
France	52 242	55 348	62 166	68 462	78 410	33 118	43 247	42 217
U.E.B.L.	830	901	1 872	2 956	4 948	1 204	2 599	3 017
Pays-Bas	1 863	1 798	1 943	2 285	2 660	1 059	1 446	1 751
Allemagne (R.F.)	5 740	5 880	6 510	7 749	9 642	3 431	5 155	4 522
Italie	1 280	1 296	2 140	3 501	4 365	1 621	2 057	3 152
Royaume-Uni	2 645	2 478	1 958	2 377	2 328	1 162	1 406	1 542
Etats-Unis	4 509	5 709	5 335	4 877	8 134	2 133	4 835	3 363
Norvège	1 268	1 261	915	742	681	367	307	119
Suède	575	793	132	200	257	111	138	215
Danemark	446	373	208	184	262	81	107	318
Suisse	215	197	368	135	493	82	338	241
Espagne	616	1 005	391	540	572	270	242	368
Tchécoslovaquie	604	565	554	413	504	232	310	277
Hongrie	247	331	199	602	467	245	177	391
Maroc	2 341	1 332	632	763	677	498	340	336
Algérie	992	692	474	534	788	153	527	247
Sénégal	1 758	2 117	2 340	492	621	374	309	261
Guinée, Rép.	7 292	5 955	8 488	6 258	6 578	2 512	2 625	1 418
Nigéria	587	439	149	140	305	68	235	92
Curaçao	2 265	2 632	2 206	2 135	1 759	1 248	1 027	1 305
Vénézuéla	4 626	973	1 290	1 137	1 259	450	718	179
Japon	1 944	3 050	3 167	3 701	3 517	1 484	1 495	2 303
Hong-Kong	429	759	673	433	422	212	168	187
Autres pays	760	5 569	4 879	5 212	5 244	2 269	2 646	4 203

Exportations par destination

Cameroun Or.

	1961	1962	1963	1964	1965	1-1/30-6		
						1964	1965	1966
1 000 \$								
Monde	431 731	438 952	508 191	523 319	538 918	280 117	327 049	344 819
CEE	359 170	363 825	422 327	444 613	442 130	207 868	271 851	261 671
France	208 592	211 907	220 470	239 352	208 171	123 264	122 515	105 265
U.E.B.L.	23 040	16 479	28 536	35 293	30 442	17 954	16 900	21 542
Pays-Bas	80 615	82 133	108 904	114 887	135 507	67 067	88 811	83 741
Allemagne (R.F.)	30 795	33 916	38 459	42 724	48 189	21 994	31 991	34 991
Italie	16 428	19 390	25 958	12 357	19 821	7 589	11 634	16 131
Royaume-Uni	5 356	5 117	12 296	13 711	9 850	6 751	5 585	8 551
Etats-Unis	15 764	19 693	19 487	19 758	30 654	14 268	23 016	34 901
Suède	2 677	1 700	2 955	2 390	1 553	1 367	562	1 046
Suisse	873	2 700	81	202	237	110	200	10
Espagne	1 190	6 400	5 589	5 920	15 356	3 797	8 649	13 562
Maroc	1 085	2 000	3 449	1 815	2 121	933	1 826	903
Algérie	10 976	12 300	8 948	7 324	7 048	3 450	2 253	1 925
Guinée, Rép.	110	0	1	162	3 498	55	145	2 099
Nigéria	1 965	6 400	2 589	501	1 184	271	192	954
Tchad	480	1 100	945	560	612	—	344	1 187
Rép. Centrafricaine	692	700	671	860	668	485	326	419
Gabon	2 619	1 100	2 502	1 904	2 896	957	1 494	1 276
Congo (Brazza)	660	800	313	2 824	541	2 577	304	476
Japon	3 154	5 200	6 979	6 290	5 875	1 514	1 161	1 574
Australie	—	—	137	206	1 394	90	1 234	112
Autres pays	24 960	9 917	18 922	14 279	14 301	35 624	7 907	14 153
1 000 \$								
Monde	98 046	103 366	118 364	121 680	118 842	68 713	76 156	77 888
CEE	81 831	83 687	98 987	101 441	91 774	55 293	59 383	50 302
France	57 759	61 999	67 192	72 878	57 105	36 656	32 666	28 206
U.E.B.L.	2 840	858	1 358	2 207	2 285	1 167	1 319	1 904
Pays-Bas	14 122	13 525	19 182	15 379	18 859	11 571	15 034	10 707
Allemagne (R.F.)	3 545	4 559	6 835	7 577	9 751	4 600	7 787	6 015
Italie	3 565	2 746	4 420	2 400	3 774	1 299	2 577	3 471
Royaume-Uni	2 082	1 237	2 275	2 326	1 439	1 474	782	1 100
Etats-Unis	5 465	6 453	6 357	8 852	12 446	6 575	9 246	14 640
Suède	207	197	406	203	215	106	137	59
Suisse	81	619	11	53	21	45	10	8
Espagne	361	510	1 441	1 566	2 091	1 353	1 421	1 356
Maroc	300	615	1 187	541	972	292	818	467
Algérie	2 451	3 309	1 244	810	848	357	339	316
Guinée, Rép.	.	160	102	81	60	15	—	917
Nigéria	425	809	820	197	439	70	97	364
Tchad	551	1 016	764	830	492	658	236	886
Rép. Centrafricaine	413	562	516	666	527	441	303	286
Gabon	891	593	1 207	935	1 753	585	898	614
Congo (Brazza)	.	330	256	383	426	242	214	307
Japon	198	430	846	831	1 282	590	651	1 076
Australie	—	—	63	104	606	55	—	49
Autres pays	.	2 839	1 892	1 861	3 441	561	1 621	5 141

Balance commerciale

1 000 \$

Monde	+ 1 972	+ 1 913	+ 9 375	+ 5 851	- 16 051	+ 14 329	- 3 702	+ 5 864
CEE	+ 19 876	+ 18 464	+ 24 356	+ 16 487	- 8 251	+ 14 860	- 4 879	- 4 357

CST		1961	1962	1963	1964	1965	1-1/30-6		
							1964	1965	1966
1 000 \$									
0 + 1	<i>Alimentation, boissons, tabac</i>								
	Monde	17 968	17 505	15 302	15 374	16 493	7 615	8 899	8 615
	CEE	9 006	8 727	8 672	10 207	10 718	4 929	5 828	5 713
	Royaume-Uni	403	592	345	418	425	184	252	357
	Etats-Unis	388	531	312	467	535	184	234	243
	Norvège	1 232	1 222	896	716	670	343	303	112
	Espagne	152	360	143	276	374	113	117	278
	Maroc	1 965	1 167	539	681	522	454	265	282
	Algérie	415	144	82	148	93	31	89	13
	Sénégal	1 238	1 778	2 058	229	144	185	80	13
	Tchad	208	174	154	395	74	—	49	84
	Tunisie	—	118	491	521	561	219	456	190
	Madagascar	5	685	337	101	66	64	66	3
2 + 4	<i>Matières premières</i>								
	Monde	2 172	2 145	2 174	1 813	2 915	898	808	952
	CEE	1 360	1 049	1 206	962	1 856	364	446	539
	Royaume-Uni	37	47	31	26	33	21	2	6
	Etats-Unis	263	630	533	467	235	266	55	88
	Sénégal	163	173	142	175	139	140	71	23
	Espagne	79	100	5	78	84	60	44	18
3	<i>Produits énergétiques</i>								
	Monde	7 104	7 051	7 219	7 807	6 717	4 407	3 807	4 048
	CEE	2 291	2 273	3 056	3 666	2 699	1 962	1 471	1 538
	Royaume-Uni	32	35	15	6	13	5	4	11
	Etats-Unis	976	403	96	106	78	220	25	70
	Curaçao	2 253	2 631	2 203	2 134	1 758	1 247	1 026	1 305
	Vénézuéla	1 142	973	1 287	1 131	1 259	445	718	178
7	<i>Machines et matériel de transport</i>								
	Monde	19 951	22 104	24 617	25 803	30 059	11 573	20 703	20 082
	CEE	15 642	16 352	18 613	20 085	29 568	9 087	15 410	15 617
	Royaume-Uni	1 221	1 285	1 208	1 528	1 459	711	884	925
	Etats-Unis	2 288	3 568	3 868	3 334	5 888	1 386	3 857	2 115
	Suisse	146	103	271	79	211	56	120	154
	Algérie	92	151	32	64	6	53	6	1
	Japon	191	329	358	448	529	139	231	617
5 + 6 + 8	<i>Autres produits industriels</i>								
	Monde	47 627	50 362	58 751	64 790	70 300	30 127	37 891	37 697
	CEE	32 414	35 623	42 163	49 791	54 677	23 929	37 002	30 809
	Royaume-Uni	507	519	359	398	396	241	263	231
	Etats-Unis	596	490	525	503	1 399	265	664	731
	Espagne	376	390	241	160	109	95	77	42
	Tchécoslovaquie	603	537	548	395	399	216	205	250
	Hongrie	244	329	199	602	466	245	177	391
	Algérie	486	396	359	159	15	68	14	2
	Sénégal	346	163	136	87	334	49	155	217
	Guinée Rép.	7 290	5 955	8 460	6 241	6 561	2 498	2 621	1 412
	Guinée espagnole	209	129	387	799	20	21	12	3
	Gabon	94	154	164	206	237	113	120	170
	Pakistan	35	8	292	337	486	231	195	371
	Japon	1 751	2 716	2 807	3 226	2 960	1 344	1 254	1 676
	Hong-Kong	419	758	672	431	422	212	168	166

Exportations par principaux produits

Cameroun Or.

CST		1961	1962	1963	1964	1965	1-1/30-6		
							1964	1965	1966
051.30	<i>Bananes fraîches</i>								
	Monde	51 280	52 390	55 310	61 118	68 830	37 015	46 699	23 110
	CEE	51 280	52 390	55 310	61 118	68 492	37 015	46 669	23 110
071.11	<i>Café robusta</i>								
	Monde	28 203	32 673	30 056	35 725	33 292	23 285	20 812	28 857
	CEE	21 134	19 445	18 937	24 038	21 467	13 220	11 384	15 811
071.12	<i>Café arabica</i>								
	Monde	7 282	5 440	10 043	8 950	9 608	5 172	5 223	6 788
	CEE	7 137	5 368	9 173	8 159	8 570	5 050	5 117	4 737
072.10	<i>Cacao en fèves</i>								
	Monde	58 302	59 938	71 236	53 881	69 228	39 249	53 772	59 309
	CEE	48 816	50 951	66 786	52 457	62 481	38 405	49 470	44 023
072.31	<i>Beurre et pâte de cacao</i>								
072.32	Monde	6 382	7 763	9 952	9 992	13 347	6 711	8 529	6 212
	CEE	3 880	4 229	5 601	5 008	7 917	2 950	4 539	3 902
242	<i>Bois bruts et équarris</i>								
	Monde	148 310	141 435	179 502	205 195	202 266	110 679	118 667	135 700
	CEE	125 208	122 538	157 596	173 955	171 882	95 395	101 084	113 089
263.11	<i>Coton en masse</i>								
	Monde	10 308	12 510	14 891	16 954	16 306	6 503	6 826	9 324
	CEE	8 853	11 860	14 264	15 881	15 004	6 088	6 664	6 964
684.10	<i>Aluminium</i>								
	Monde	46 145	50 929	52 459	49 195	46 103	16 770	27 043	26 057
	CEE	46 145	50 918	47 875	45 894	30 733	15 394	16 518	15 273
051.30	<i>Bananes fraîches</i>								
	Monde	3 324	3 410	3 595	3 967	4 466	2 402	3 133	1 494
	CEE	3 324	3 410	3 595	3 967	4 444	2 402	3 133	1 494
071.11	<i>Café robusta</i>								
	Monde	14 846	16 719	15 956	25 634	17 773	16 819	11 146	16 349
	CEE	11 785	11 003	10 572	17 005	11 996	9 261	6 606	8 558
071.12	<i>Café arabica</i>								
	Monde	5 900	5 900	4 411	7 824	9 179	4 443	5 297	6 282
	CEE	5 796	4 359	7 212	7 314	8 298	4 334	5 171	4 740
072.10	<i>Cacao en fèves</i>								
	Monde	25 334	26 012	32 521	25 491	26 333	19 081	21 751	19 035
	CEE	21 205	21 788	30 653	24 784	23 850	18 549	19 997	13 510
072.31	<i>Beurre et pâte de cacao</i>								
072.32	Monde	3 489	4 084	5 593	6 134	6 071	3 978	4 248	2 708
	CEE	3 161	3 305	3 917	4 944	4 224	2 964	2 832	1 873
242	<i>Bois bruts et équarris</i>								
	Monde	5 475	4 932	6 204	7 454	7 733	3 990	4 538	5 144
	CEE	4 573	4 111	5 227	6 086	6 256	3 353	3 660	3 993
263.11	<i>Coton en masse</i>								
	Monde	5 853	6 820	8 274	9 282	9 066	3 626	3 857	4 835
	CEE	4 963	6 419	7 908	8 656	8 338	3 387	3 766	3 557
684.10	<i>Aluminium</i>								
	Monde	19 435	21 447	22 329	21 124	19 983	7 206	11 954	11 632
	CEE	19 435	21 442	20 185	19 418	12 983	6 742	6 953	6 575

CST	PRODUIT		VALEUR 1 000 \$	CST	PRODUIT		VALEUR 1 000 \$	CST	PRODUIT		VALEUR 1 000 \$				
	Origine	Quantité Unité			Origine	Quantité Unité			Origine	Quantité Unité					
COMMERCE TOTAL				ITALIE				CEE							
MONDE	T	297448	72024	ROYAUME-UNI	460	180	FRANCE		93	100					
CEE		177474	54659	ISLANDE	7	5	PAYS-BAS		40	48					
ADM		37698	2924	NORVEGE	136	112	DANEMARK		52	52					
AFRIQUE NON ADM		36315	2692	DANEMARK	32	26	024 FROMAGE ET CAILLEBOTTE								
FRANCE		109066	42217	ESPAGNE	78	28	MONDE	T	94	194					
BELGIQUE-LUXBG		19142	3017	YUGOSLAVIE	10	24	CEE		91	189					
PAYS-BAS		3124	1751	GRECE	0	1	FRANCE		74	164					
ALLEMAGNE R.F.		24924	4522	U R S S	127	16	PAYS-BAS		9	12					
ITALIE		21218	3152	TCHECOSLOVAQUIE	11	26	ALLEMAGNE R.F.		6	6					
ROYAUME-UNI		1660	1542	BULGARIE	0	1	ITALIE		3	7					
ISLANDE		7	5	MAROC	308	120	DANEMARK		2	3					
IRLANDE		59	16	ALGERIE	11	6	BULGARIE		0	1					
NORVEGE		138	119	EGYPTE	1374	215	031 POISSONS								
SUEDE		836	215	.SENEGAL	27	13	MONDE	T	313	197					
FINLANDE		77	22	.COTE D IVOIRE	79	112	CEE		16	57					
DANEMARK		1036	318	NIGERIA, FEDER.	245	6	ADM		1	1					
SUISSE		57	241	.TCHAD	206	84	AFRIQUE NON ADM		17	2					
AUTRICHE		29	21	.CONGO(BRAZZA)	3005	637	FRANCE		16	57					
ESPAGNE		3710	368	.CONGO R.D.	2	4	ROYAUME-UNI		3	1					
YUGOSLAVIE		123	119	.MADAGASCAR	5	3	ISLANDE		7	5					
GRECE		14	18	ETATS-UNIS	88	34	NORVEGE		134	110					
TURQUIE		8	13	BRESIL	1	2	DANEMARK		6	6					
U R S S		133	27	LIBAN	3	1	ESPAGNE		5	2					
ZONE MARK EST		1708	215	THAILANDE	4	1	U R S S		125	13					
PLOGNE		1467	353	VIET-NAM SUD	0	1	NIGERIA, FEDER.		17	2					
TCHECOSLOVAQUIE		219	277	CAMBODGE	413	42	.TCHAD		1	1					
HONGRIE		265	391	CHINE CONTINENT	0	1	032 PREP CONS POISSONS CRUST								
ROUMANIE		1482	29	JAPON	2	3	MONDE	T	238	151					
BULGARIE		0	2	FORMOSE(TAIWAN)	0	2	CEE		54	57					
AFR. NORD ESPAGN		1	1	HONG-KONG	2	1	ADM		3	3					
MAROC		2016	336	AUSTRALIE	12	5	AFRIQUE NON ADM		166	75					
ALGERIE		6790	247	NON SPECIFIES	2	1	FRANCE		47	51					
TUNISIE		1927	191	001 ANIMAUX VIVANTS				PAYS-BAS		6	2				
EGYPTE		4600	294	MONDE	T	40	ALLEMAGNE R.F.		1	3					
.NIGER		0	1	CEE		0	DANEMARK		5	4					
.SENEGAL		260	261	ADM		26	ESPAGNE		7	5					
GUINEE, REP.		20117	1418	AFRIQUE NON ADM		14	U R S S		2	3					
LIBERIA		2	3	FRANCE		1	MAROC		166	74					
.COTE D IVOIRE		509	273	NIGERIA, FEDER.		14	.SENEGAL		3	3					
NIGERIA, FEDER.		758	92	.TCHAD		112	ETATS-UNIS		1	1					
.TCHAD		307	112	.REP. CENTRAFRIC		16	JAPON		1	2					
.REP. CENTRAFRIC		16	25	.GABON		423	041 FROMENT ET METEIL								
.GABON		423	184	.CONGO(BRAZZA)		3041	MONDE	T	50	5					
.CONGO(BRAZZA)		3041	672	GUINEE ESPAGN		6	CEE		50	5					
GUINEE ESPAGN		6	6	.CONGO R.D.		5	FRANCE		50	5					
.CONGO R.D.		5	7	.MADAGASCAR		5	042 RIZ								
.MADAGASCAR		5	8	MALAWI		98	MONDE	T	1830	272					
MALAWI		98	105	ETATS-UNIS		2653	CEE		15	6					
ETATS-UNIS		2653	3363	CANADA		19	ADM		4	2					
CANADA		19	50	.GUADELOUPE		207	AFRIQUE NON ADM		1374	215					
.GUADELOUPE		207	14	JAMAIQUE		0	FRANCE		11	5					
JAMAIQUE		0	1	INDES OCCID.		30	PAYS-BAS		4	1					
INDES OCCID.		30	16	.CURACAO		32057	ROYAUME-UNI		9	1					
.CURACAO		32057	1305	.ARUBA		151	EGYPTE		1373	215					
.ARUBA		151	5	VENEZUELA		7656	.MADAGASCAR		4	2					
VENEZUELA		7656	179	.SURINAM		716	ETATS-UNIS		12	4					
.SURINAM		716	56	BRESIL		2	THAILANDE		4	1					
BRESIL		2	5	PARAGUAY		30	CAMBODGE		413	42					
PARAGUAY		30	20	CHYPRE		26	MALAYSIA		5	2					
CHYPRE		26	31	LIBAN		5	CHINE CONTINENT		136	133					
LIBAN		5	9	IRAN		16083	COREE DU SUD		10	35					
IRAN		16083	510	ISRAEL		1	JAPON		1394	2303					
ISRAEL		1	1	ARABIE SAOUDITE		2987	FORMOSE(TAIWAN)		29	48					
ARABIE SAOUDITE		2987	80	PAKISTAN		1014	HONG-KONG		321	187					
PAKISTAN		1014	371	INDE, SIKKIM		63	AUSTRALIE		12	5					
INDE, SIKKIM		63	27	THAILANDE		4	AVITAILLEMENT		5	3					
THAILANDE		4	1	VIET-NAM SUD		0	NON SPECIFIES		21	13					
VIET-NAM SUD		0	1	CAMBODGE		417	002 LAIT ET CREME DE LAIT								
CAMBODGE		417	44	MALAYSIA		5	MONDE	T	952	440					
MALAYSIA		5	2	CHINE CONTINENT		136	CEE		947	438					
CHINE CONTINENT		136	133	COREE DU SUD		10	FRANCE		325	176					
COREE DU SUD		10	35	JAPON		1394	BELGIQUE-LUXBG		3	3					
JAPON		1394	2303	FORMOSE(TAIWAN)		29	PAYS-BAS		615	258					
FORMOSE(TAIWAN)		29	48	HONG-KONG		321	ALLEMAGNE R.F.		4	1					
HONG-KONG		321	187	AUSTRALIE		12	ETATS-UNIS		5	2					
AUSTRALIE		12	5	AVITAILLEMENT		5	023 BEURRE								
AVITAILLEMENT		5	3	NON SPECIFIES		21	MONDE	T	93	100					
NON SPECIFIES		21	13	003 PRODUITS ALIMENTAIRES				044 MAIS							
MONDE				T				MONDE				T			
MONDE	T	29801	6213	MONDE	T	952	440	MONDE	T	3	2				
CEE		23094	4658	CEE		947	438	ETATS-UNIS		2	1				
ADM		3326	854	FRANCE		325	176	045 AUTRES CEREALES							
AFRIQUE NON ADM		1939	348	BELGIQUE-LUXBG		3	3	MONDE	T	131	1				
FRANCE		20490	3795	PAYS-BAS		615	258	AFRIQUE NON ADM		131	1				
BELGIQUE-LUXBG		1230	215	ALLEMAGNE R.F.		4	1	NIGERIA, FEDER.		131	1				
PAYS-BAS		900	455	ETATS-UNIS		5	2								
ALLEMAGNE R.F.		15	13	024 FROMAGE ET CAILLEBOTTE											
MONDE				T				MONDE				T			
MONDE	T	297448	72024	MONDE	T	40	20	MONDE	T	313	197				
CEE		177474	54659	CEE		0	16	CEE		16	57				
ADM		37698	2924	ADM		26	2	ADM		1	1				
AFRIQUE NON ADM		36315	2692	AFRIQUE NON ADM		14	1	AFRIQUE NON ADM		17	2				
FRANCE		109066	42217	FRANCE		1	16	FRANCE		16	57				
BELGIQUE-LUXBG		19142	3017	NIGERIA, FEDER.		14	1	ROYAUME-UNI		3	1				
PAYS-BAS		3124	1751	.TCHAD		26	2	ISLANDE		7	5				
ALLEMAGNE R.F.		24924	4522	ETATS-UNIS		0	1	NORVEGE		134	110				
ITALIE		21218	3152	FRANCE		1	16	DANEMARK		6	6				
ROYAUME-UNI		1660	1542	NIGERIA, FEDER.		245	6	ESPAGNE		5	2				
ISLANDE		7	5	.TCHAD		206	84	U R S S		125	13				
IRLANDE		59	16	.CONGO(BRAZZA)		3005	637	NIGERIA, FEDER.		17	2				
NORVEGE		138	119	.CONGO R.D.		2	4	.TCHAD		1	1				
SUEDE		836	215	.MADAGASCAR		5	3	032 PREP CONS POISSONS CRUST							
FINLANDE		77	22	ETATS-UNIS		88	34	MONDE	T	238	151				
DANEMARK		1036	318	BRESIL		1	2	CEE		54	57				
SUISSE		57	241	LIBAN		3	1	ADM		3	3				
AUTRICHE		29	21	THAILANDE		4	1	AFRIQUE NON ADM		166	75				
ESPAGNE		3710	368	VIET-NAM SUD		0	1	FRANCE		47	51				
YUGOSLAVIE		123	119	CAMBODGE		413	42	PAYS-BAS		6	2				
GRECE		14	18	CHINE CONTINENT		0	1	ALLEMAGNE R.F.		1	3				
TURQUIE		8	13	JAPON		2	3	DANEMARK		5	4				
U R S S		133	27	FORMOSE(TAIWAN)		0	2	ESPAGNE		7	5				
ZONE MARK EST		1708	215	HONG-KONG		2	1	U R S S		2	3				
PLOGNE		1467	353	AUSTRALIE		12	5	MAROC		166	74				
TCHECOSLOVAQUIE		219	277	NON SPECIFIES		2	1	.SENEGAL		3	3				
HONGRIE		265	391	001 ANIMAUX VIVANTS				ETATS-UNIS		1	1				
ROUMANIE		1482	29	MONDE	T	40	20	JAPON		1	2				
BULGARIE		0	2	CEE		0	16	041 FROMENT ET METEIL							
AFR. NORD ESPAGN		1	1	ADM		26	2	MONDE	T	50	5				
MAROC		2016	336	AFRIQUE NON ADM		14	1	CEE		50	5				
ALGERIE		6790	247	FRANCE		1	16	FRANCE		50	5				
TUNISIE		1927	191	NIGERIA, FEDER.		14	1	042 RIZ							
EGYPTE		4600	294	.TCHAD		26	2	MONDE	T	1830	272				
.NIGER		0	1	ETATS-UNIS		0	1	CEE		15	6				
.SENEGAL		260	261	002 LAIT ET CREME DE LAIT				ADM		4	2				
GUINEE, REP.		20117	1418	MONDE	T	192	161	AFRIQUE NON ADM		1374	215				
LIBERIA		2	3	CEE		33	82	FRANCE		11	5				
.COTE D IVOIRE		509	273	ADM		159	79	PAYS-BAS		4	1				
NIGERIA, FEDER.		758	92	FRANCE		33	82	ROYAUME-UNI		9	1				
.TCHAD		307	112	.TCHAD		26	2	EGYPTE		1373	215				
.REP. CENTRAFRIC		16	25	ETATS-UNIS											

CST	PRODUIT		QUANTITÉ	VALEUR 1 000 \$	CST	PRODUIT		QUANTITÉ	VALEUR 1 000 \$	CST	PRODUIT		QUANTITÉ	VALEUR 1 000 \$	
	Origine	Unité				Origine	Unité				Origine	Unité			
	CEE		49	37		BELGIQUE-LUXBG			37		CEE		820	505	
	ADM		54	30		PAYS-BAS			119		ADM		2	1	
	AFRIQUE NON AOM		1	1		ALLEMAGNE R.F.			84		AFRIQUE NON AOM		35	2	
	FRANCE		49	37		ITALIE			513	128	FRANCE		610	409	
	TUNISIE		1	1		SUEDE			2	1	PAYS-BAS		29	21	
	.SENEGAL		35	21		.SENEGAL			15	1	ALLEMAGNE R.F.		25	12	
	.COTE D IVOIRE		4	2		JAPON			3	1	ITALIE		156	63	
	.CONGO(BRAZZA)		15	7							ROYAUME-UNI		14	19	
											NIGERIA, FEDER.		35	2	
											.CONGO R.D.		2	1	
422	AUTRES HUILES VEGET FIXES					521	GOUDRONS MINER DER CHIM BRUT								
	MONDE	T	323	69		MONDE	T		2	1					
	CEE		20	10		CEE			2	1					
	ADM		3	1		FRANCE			2	1	561	ENGRAS MANUFACTURES			
	AFRIQUE NON ADM		300	57							MONDE	T	3908	242	
	FRANCE		17	9							CEE		3908	242	
	BELGIQUE-LUXBG		2	1		531	COLOR ORGA SYNT ETC					FRANCE		2918	187
	.COTE D IVOIRE		2	1		MONDE	T		18	73	ALLEMAGNE R.F.		990	54	
	NIGERIA, FEDER.		300	57		CEE			14	37					
						FRANCE			5	19	571	EXPLOSIFS			
						ALLEMAGNE R.F.			7	14	MONDE	T	44	72	
						ITALIE			1	4	CEE		43	67	
						SUISSE			5	36	ADM		1	2	
431	HUILES ET GRAISSES ELABOREES					532	EXTRAITS COLORANTS					FRANCE		40	62
	MONDE	T	6	3		MONDE	T		17	5	BELGIQUE-LUXBG		3	5	
	CEE		6	3		YUGOSLAVIE			17	5	ROYAUME-UNI		0	1	
	FRANCE		4	2							.CONGO(BRAZZA)		1	2	
	BELGIQUE-LUXBG		2	1							ETATS-UNIS		0	2	
5	PRODUITS CHIMIQUES					533	PIGMENTS PEINTURES VERNIS					581	MATIERES PLASTIQU RESIN ART		
	MONDE	T	32078	6757		MONDE	T		476	332	MONDE	T	558	340	
	CEE		11633	5067		CEE			474	324	CEE		549	333	
	ADM		20	10		FRANCE			447	302	FRANCE		518	317	
	AFRIQUE NON AOM		20113	1416		BELGIQUE-LUXBG			1	1	BELGIQUE-LUXBG		10	3	
	FRANCE		8638	4468		PAYS-BAS			19	15	ALLEMAGNE R.F.		12	5	
	BELGIQUE-LUXBG		54	16		ALLEMAGNE R.F.			0	1	ITALIE		8	8	
	PAYS-BAS		260	123		ITALIE			6	5	ROYAUME-UNI		0	1	
	ALLEMAGNE R.F.		1184	176		ROYAUME-UNI			1	5	SUEDE		0	1	
	ITALIE		1496	283		DANEMARK			1	3	JAPON		9	6	
	ROYAUME-UNI		36	41		ETATS-UNIS			0	1					
	NORVEGE		1	1											
	SUEDE		2	1		541	PRODUITS MEDICIN ET PHARMAC					599	PRODUITS CHIMIQUES NOA		
	FINLANDE		33	10		MONDE	T		301	1523	MONDE	T	1433	842	
	DANEMARK		3	10		CEE			294	1487	CEE		1233	710	
	SUISSE		6	38		ADM			1	3	ADM		2	2	
	YUGOSLAVIE		17	5		FRANCE			290	1473	FRANCE		1087	559	
	.SENEGAL		16	4		BELGIQUE-LUXBG			2	4	BELGIQUE-LUXBG		1	1	
	GUINEE, REP.		20075	1412		PAYS-BAS			0	2	PAYS-BAS		69	71	
	NIGERIA, FEDER.		38	3		ALLEMAGNE R.F.			2	8	ALLEMAGNE R.F.		63	71	
	.CONGO(BRAZZA)		3	4		ITALIE			0	1	ITALIE		12	7	
	.CONGO R.D.		2	1		ROYAUME-UNI			1	2	ROYAUME-UNI		7	6	
	ETATS-UNIS		189	146		NORVEGE			1	1	.CONGO(BRAZZA)		2	2	
	CANADA		1	2		DANEMARK			2	7	ETATS-UNIS		179	121	
	MALAYSIA		5	2		SUISSE			1	2	MALAYSIA		5	2	
	JAPON		12	7		.SENEGAL			1	2	HONG-KONG		8	1	
	HONG-KONG		8	1		ETATS-UNIS			1	20					
						CANADA			1	2					
512	PRODUITS CHIMIQUES ORGANIQU					541	HUILES ESSENTIEL PR AROM					6+8	ARTICLES MANUFACTURES		
	MONDE	T	227	124		MONDE	T		19	143	MONDE	T	101348	30940	
	CEE		185	112		CEE			18	139	CEE		90002	25742	
	FRANCE		163	106		FRANCE			18	138	ADM		764	553	
	PAYS-BAS		22	6		ALLEMAGNE R.F.			0	2	AFRIQUE NON AOM		2759	128	
	FINLANDE		33	10		ROYAUME-UNI			0	2	FRANCE		67033	21205	
	ETATS-UNIS		9	2		ETATS-UNIS			0	1	BELGIQUE-LUXBG		16974	1966	
											PAYS-BAS		446	524	
513	ELEMENTS CHIMIQUES INORGANI					551	PARFUMERIE ET PROD DE BEAUTE					ALLEMAGNE R.F.		2499	944
	MONDE	T	21233	1562		MONDE	T		141	214	ITALIE		3051	1104	
	CEE		1154	148		CEE			130	208	ROYAUME-UNI		281	190	
	AFRIQUE NON AOM		20075	1412		FRANCE			129	205	IRLANDE		1	1	
	FRANCE		353	80		ALLEMAGNE R.F.			1	2	NORVEGE		0	3	
	ITALIE		800	68		ROYAUME-UNI			0	1	SUEDE		337	83	
	ROYAUME-UNI		4	2		ETATS-UNIS			0	1	FINLANDE		44	12	
	GUINEE, REP.		20075	1412							DANEMARK		286	11	
											SUISSE		8	41	
514	AUTR PROD CHIM INORGANIQUE					553	SAVONS PRODUITS D ENTRETIEN					AUTRICHE		27	20
	MONDE	T	2830	757		MONDE	T		141	214	ESPAGNE		57	42	
	CEE		2811	754		CEE			130	208	YUGOSLAVIE		68	86	
	ADM		15	1		FRANCE			129	205	U R S S		4	7	
	FRANCE		2059	609		PAYS-BAS			1	2	ZONE MARK EST		1707	214	
						ALLEMAGNE R.F.			0	1	POLOGNE		35	53	
						ROYAUME-UNI			8	4	TCHECOSLOVAQUIE		208	250	
											HONGRIE		265	391	

CST	PRODUIT		QUANTITÉ	VALEUR 1 000 \$	CST	PRODUIT		QUANTITÉ	VALEUR 1 000 \$	CST	PRODUIT		QUANTITÉ	VALEUR 1 000 \$
	Origine	Unité				Origine	Unité				Origine	Unité		
	ROUMANIE		1482	28		FRANCE		53	36		HONG-KONG		2	2
	AFR.NORD	ESPAGN	1	1		ITALIE		0	2					
	MAROC		82	45		CHINE CONTINENT		0	1		653 AUTRES TISSUS SAUF SPECIAUX			
	ALGERIE		1	2		HONG-KONG		1	1					
	EGYPTE		2549	64							MONDE	T	742	3159
	.NIGER		0	1		633 ARTICLES EN LIEGE					CEE		422	2638
	.SENEGAL		122	213		MONDE	T	1	2		FRANCE		318	2354
	.COTE D IVOIRE		133	125		CEE		1	2		BELGIQUE-LUXBG		1	14
	NIGERIA, FEDER.		122	14		FRANCE		1	2		PAYS-BAS		17	39
	.TCHAD		63	1							ALLEMAGNE R.F.		69	184
	.REP.CENTRAFRIC		14	23		641 PAPIERS ET CARTONS					ITALIE		17	48
	.GABON		415	170		MONDE	T	1679	398		ROYAUME-UNI		3	7
	.CONGO(BRAZZA)		18	18		CEE		1380	343		U R S S		1	2
	GUINEE ESPAGN		3	3		FRANCE		1372	340		ZONE MARK EST		49	68
	.CONGO R.O.		0	1		ALLEMAGNE R.F.		1	2		POLOGNE		3	5
	ETATS-UNIS		543	585		ITALIE		6	2		HONGRIE		56	77
	CANADA		13	37		SUEDE		225	31		ROUMANIE		0	1
	INDES OCCID.		30	15		FINLANDE		30	8		ETATS-UNIS		9	41
	LIBAN		2	7		ETATS-UNIS		45	16		CANADA		1	8
	PAKISTAN		1014	371		642 ARTICLES EN PAPIER OU CARTON					JAPON		197	311
	INDE, SIKKIM		63	26		MONDE	T	4587	1055		654 TULLES DENTELLES BRDRIERIES			
	CAMBODGE		4	2		CEE		4508	998		MONDE	T	9	101
	CHINE CONTINENT		120	123		ADM		3	2		CEE		9	101
	COREE DU SUD		19	35		AFRIQUE NON ADM		2	1		FRANCE		7	87
	JAPON		905	1669		FRANCE		4496	982		PAYS-BAS		0	1
	FORMOSE(TAIWAN)		28	46		BELGIQUE-LUXBG		4	5		ALLEMAGNE R.F.		0	6
	HONG-KONG		283	165		ALLEMAGNE R.F.		3	8		ITALIE		1	7
	NON SPECIFIES		1	4		ITALIE		3	3		JAPON		0	1
						SUEDE		46	17		655 TISSUS SPECIAUX ARTIC ASSIM			
611 CUIRS						FINLANDE		14	4		MONDE	T	232	402
	MONDE	T	126	146		DANEMARK		1	1		CEE		192	350
	CEE		113	116		SUISSE		5	15		ADM		14	10
	ADM		12	27		ESPAGNE		2	3		AFRIQUE NON ADM		0	1
	FRANCE		103	100		AFR.NORD ESPAGN		1	1		FRANCE		184	338
	ITALIE		10	16		.NIGER		0	1		PAYS-BAS		7	4
	.SENEGAL		12	27		ETATS-UNIS		3	9		ALLEMAGNE R.F.		1	8
	LIBAN		2	3		CANADA		1	2		AUTRICHE		0	2
612 ARTICLES MANUF EN CUIR NDA						651 FILS DE MATIERES TEXTILES					.COTE D IVOIRE		14	10
	MONDE	T	18	54		MONDE	T	45	288		NIGERIA, FEDER.		0	1
	CEE		17	50		CEE		41	281		ETATS-UNIS		1	3
	FRANCE		13	24		AFRIQUE NON ADM		1	1		INDES OCCID.		2	1
	ITALIE		5	26		FRANCE		30	251		CHINE CONTINENT		0	1
	LIBAN		0	4		PAYS-BAS		3	5		JAPON		22	34
621 DEMI PRODUITS EN CADUTCHOUC						ALLEMAGNE R.F.		1	5		656 ARTICLES EN MAT TEXTILES NDA			
	MONDE	T	295	261		ITALIE		7	21		MONDE	T	2507	1614
	CEE		294	257		ROYAUME-UNI		1	1		CEE		1104	936
	FRANCE		286	243		NIGERIA, FEDER.		1	1		ADM		2	5
	ALLEMAGNE R.F.		7	11		ETATS-UNIS		0	1		AFRIQUE NON ADM		17	9
	ITALIE		2	3		JAPON		1	2		FRANCE		753	607
	ROYAUME-UNI		0	1		652 TISSUS COTON SAUF TISSUS SPEC					BELGIQUE-LUXBG		55	53
	ETATS-UNIS		0	2		MONDE	T	1664	3562		PAYS-BAS		156	86
629 ART MANUF EN CAOUTCHOUC NDA						CEE		743	1805		ALLEMAGNE R.F.		30	25
	MONDE	T	1188	1820		AFRIQUE NON ADM		0	1		ITALIE		111	165
	CEE		1178	1791		FRANCE		537	1407		ROYAUME-UNI		12	5
	FRANCE		1085	1672		ADM		17	30		ESPAGNE		47	32
	BELGIQUE-LUXBG		42	51		AFRIQUE NON ADM		0	1		YUGOSLAVIE		8	5
	PAYS-BAS		39	41		FRANCE		537	1407		ZONE MARK EST		132	100
	ALLEMAGNE R.F.		11	26		BELGIQUE-LUXBG		1	3		POLOGNE		14	15
	ITALIE		1	2		PAYS-BAS		151	272		TCHECOSLOVAQUIE		45	59
	ROYAUME-UNI		4	9		ALLEMAGNE R.F.		46	103		HONGRIE		16	26
	ETATS-UNIS		4	17		ITALIE		8	20		ALGERIE		1	2
	JAPON		2	2		ROYAUME-UNI		16	50		EGYPTE		15	5
631 BOIS ARTIF ET TRAVAILLES NDA						ESPAGNE		3	7		.COTE D IVOIRE		1	4
	MONDE	T	465	193		YUGOSLAVIE		53	76		GUINEE ESPAGN		0	1
	CEE		57	27		U R S S		2	5		ETATS-UNIS		3	6
	ADM		408	165		ZONE MARK EST		0	1		INDES OCCID.		20	7
	FRANCE		56	26		POLOGNE		4	9		PAKISTAN		1014	371
	ITALIE		1	1		TCHECOSLOVAQUIE		63	108		INDE, SIKKIM		57	16
	.GABON		408	165		HONGRIE		150	209		CAMBODGE		4	2
632 ARTICLES MANUF EN BOIS NDA						.SENEGAL		2	5		JAPON		8	13
	MONDE	T	54	40		.COTE D IVOIRE		1	2		HONG-KONG		5	8
	CEE		53	38		.REP.CENTRAFRIC		14	23		657 COUV PARQU TAPIS TAPISSERIE			
						INDES OCCID.		1	1		MONDE	T	78	65
						INDE, SIKKIM		5	9		CEE		45	52
						CHINE CONTINENT		95	102		ADM		1	1
						COREE DU SUD		10	35		FRANCE		41	45
						JAPON		474	1068					
						FORMOSE(TAIWAN)		27	45					

CST	PRODUIT		QUANTITÉ	VALEUR 1 000 \$	CST	PRODUIT		QUANTITÉ	VALEUR 1 000 \$	CST	PRODUIT		QUANTITÉ	VALEUR 1 000 \$
	Origine					Origine					Origine			
		Unité					Unité					Unité		
	BELGIQUE-LUXBG		1	2		ALLEMAGNE R.F.		1	1		BELGIQUE-LUXBG		64	14
	ALLEMAGNE R.F.		1	2		ROYAUME-UNI		0	1		ALLEMAGNE R.F.		71	32
	ITALIE		2	2		CHINE CONTINENT		10	3		ITALIE		64	23
	GABON		1	1		JAPON		24	11		ETATS-UNIS		0	1
	JAPON		32	12										
661	CHAUX CIMENTS OUVR PR BATIMENT				667	PIERRE GEMME PERLES FINES				682	CUIVRE			
	MONDE	T	46244	1098		MONDE	T	3	2		MONDE	T	17	42
	CEE		40319	971		CEE		0	1		CEE		17	41
	AFRIQUE NON ADM		2667	67		AFRIQUE NON ADM		3	1		FRANCE		17	41
	FRANCE		24369	582		FRANCE		0	1		ROYAUME-UNI		0	1
	BELGIQUE-LUXBG		13883	327		NIGERIA, FEDER.		3	1					
	ALLEMAGNE R.F.		1000	23	671	SPIEGEL FONTES FERRO ALLIAG				684	ALUMINIUM			
	ITALIE		1067	40		MONDE	T	100	21		MONDE	T	1996	1409
	DANEMARK		279	8		CEE		100	21		CEE		1996	1409
	ZONE MARK EST		1500	27		FRANCE		100	21		FRANCE		77	117
	ROUMANIE		1479	25							BELGIQUE-LUXBG		1918	1292
	MAROC		35	6										
	EGYPTE		2534	58	672	ACIER LINGOTS ET FORM PRIM				685	PLOMB			
	NIGERIA, FEDER.		98	3		MONDE	T	219	26		MONDE	T	10	7
						CEE		219	26		CEE		10	7
						FRANCE		219	26		FRANCE		10	7
662	PIECES DE CONSTR EN CERAM				673	BARRES PROFILES PALPLANCHES				686	ZINC			
	MONDE	T	1296	246		MONDE	T	6058	793		MONDE	T	4	3
	CEE		1184	237		CEE		5955	776		CEE		4	3
	ADM		63	1		FRANCE		4725	612		FRANCE		4	3
	FRANCE		1035	192		BELGIQUE-LUXBG		505	68					
	ALLEMAGNE R.F.		104	33		PAYS-BAS		30	4					
	ITALIE		46	12		ALLEMAGNE R.F.		620	83					
	ROYAUME-UNI		2	2		ITALIE		75	9					
	DANEMARK		7	1		ROYAUME-UNI		100	15					
	ESPAGNE		5	1		HONG-KONG		3	1					
	TCHAD		63	1										
	HONG-KONG		34	4										
663	ARTICLES MINERAUX NDA				674	LARGES PLATS ET TOLES				687	ETAIN			
	MONDE	T	84	122		MONDE	T	4385	1047		MONDE	T	0	2
	CEE		54	113		CEE		4355	1044		CEE		0	2
	FRANCE		51	98		FRANCE		3761	927		FRANCE		0	2
	ALLEMAGNE R.F.		2	10		BELGIQUE-LUXBG		307	61					
	ITALIE		1	5		ALLEMAGNE R.F.		276	54					
	ROYAUME-UNI		0	2		ITALIE		11	2					
	ETATS-UNIS		0	2		ROYAUME-UNI		29	2					
	HONG-KONG		30	4										
664	VERRE				675	FEUILLARDS				691	CONSTRUCT METALL ET PARTIES			
	MONDE	T	270	128		MONDE	T	62	16		MONDE	T	1095	426
	CEE		259	119		CEE		61	15		CEE		1067	403
	AFRIQUE NON ADM		4	1		FRANCE		44	13		FRANCE		698	238
	FRANCE		258	113		ALLEMAGNE R.F.		17	3		ALLEMAGNE R.F.		1	1
	BELGIQUE-LUXBG		1	1		ITALIE					ITALIE		369	164
	ALLEMAGNE R.F.		0	3							ROYAUME-UNI		18	14
	ITALIE		0	2							ETATS-UNIS		9	8
	ROYAUME-UNI		1	1							HONG-KONG		1	1
	NIGERIA, FEDER.		4	1										
	ETATS-UNIS		2	4										
	CHINE CONTINENT		1	1										
	JAPON		3	3										
	HONG-KONG		1	1										
665	VERRERIE				676	RAILS AUT ELEM D VOIES FER				692	RESERVOIRS FUTS ETC METALL			
	MONDE	T	2467	514		MONDE	T	14949	2245		MONDE	T	710	410
	CEE		2428	501		CEE		14949	2245		CEE		581	364
	FRANCE		2297	466		FRANCE		14604	2132		ADM		30	22
	BELGIQUE-LUXBG		122	26		ALLEMAGNE R.F.		9	2		FRANCE		549	347
	PAYS-BAS		2	1		ITALIE		336	111		PAYS-BAS		9	3
	ALLEMAGNE R.F.		4	5							ITALIE		22	14
	ITALIE		3	3							ROYAUME-UNI		10	6
	ROYAUME-UNI		31	9							SUEDE		55	7
	ETATS-UNIS		4	2							COTE D IVOIRE		14	16
	CHINE CONTINENT		3	1							GABON		5	1
											CONGO (BRAZZA)		11	5
											ETATS-UNIS		34	11
666	ARTICLES EN CERAMIQUE				677	FILS FER ACIER SF FIL MACH				693	CABL RONCES TREILLIS METAL			
	MONDE	T	105	59		MONDE	T	723	117		MONDE	T	328	227
	CEE		71	43		CEE		723	117		CEE		303	208
	FRANCE		70	41		FRANCE		656	108		FRANCE		282	192
	BELGIQUE-LUXBG		0	1		BELGIQUE-LUXBG		50	6		BELGIQUE-LUXBG		4	4
						ALLEMAGNE R.F.		12	2		ALLEMAGNE R.F.		14	8
						ITALIE		5	1		ITALIE		3	4
											ROYAUME-UNI		0	1
											ETATS-UNIS		25	18
667	ARTICLES EN CERAMIQUE				678	TUB TUYAUX RACC FON FER AC				694	CLOUTERIE ET BOULONNERIE			
	MONDE	T	105	59		MONDE	T	1298	386		MONDE	T	984	448
	CEE		71	43		CEE		1296	384					
	FRANCE		70	41		FRANCE		1097	315					
	BELGIQUE-LUXBG		0	1										

CST	PRODUIT		VALEUR 1 000 \$	CST	PRODUIT		VALEUR 1 000 \$	CST	PRODUIT		VALEUR 1 000 \$
	Origine	Unité			Origine	Unité			Origine	Unité	
	CEE		65	526							
	AFRIQUE NON ADM		0	1							
	FRANCE		53	422							
	PAYS-BAS		5	57							
	ALLEMAGNE R.F.		7	32							
	ITALIE		1	14							
	ROYAUME-UNI		0	9							
	GUINEE ESPAGN		0	1							
	ETATS-UNIS		1	47							
	JAPON		13	108							
725	APPAREILS ELECTRODOMESTIQUES										
	MONDE	T	27	70							
	CEE		25	65							
	FRANCE		19	51							
	PAYS-BAS		2	8							
	ALLEMAGNE R.F.		3	3							
	ITALIE		1	2							
	ETATS-UNIS		1	2							
	JAPON		1	3							
726	APP ELEC MEDICALE ET RADIOL										
	MONDE	T	3	41							
	CEE		3	39							
	FRANCE		2	30							
	ALLEMAGNE R.F.		1	9							
	NORVEGE		0	1							
	SUEDE		0	1							
729	MACH ET APP ELECTRIQUES NDA										
	MONDE	T	864	1011							
	CEE		636	774							
	AFRIQUE NON ADM		0	1							
	FRANCE		607	705							
	BELGIQUE-LUXBG		0	1							
	PAYS-BAS		3	6							
	ALLEMAGNE R.F.		25	57							
	ITALIE		1	5							
	ROYAUME-UNI		6	17							
	SUEDE		0	1							
	DANEMARK		155	111							
	SUISSE		0	1							
	ALGERIE		0	1							
	ETATS-UNIS		4	57							
	CHINE CONTINENT		17	10							
	JAPON		43	35							
	HONG-KONG		4	4							
731	VEHICULES POUR VOIES FERREES										
	MONDE	T	1105	1668							
	CEE		965	1586							
	AFRIQUE NON ADM		42	5							
	FRANCE		334	1182							
	BELGIQUE-LUXBG		627	398							
	ALLEMAGNE R.F.		5	6							
	SUISSE		10	26							
	GUINEE, REP.		42	5							
	ETATS-UNIS		66	39							
	CHYPRE		22	12							
732	VEHICULES AUTOMOBILES ROUTIERS										
	MONDE	T	10269	5513							
	CEE		9722	4686							
	ADM		18	8							
	AFRIQUE NON ADM		2	3							
	FRANCE		1873	3252							
	BELGIQUE-LUXBG		18	29							
	PAYS-BAS		1	2							
	ALLEMAGNE R.F.		7624	1085							
	ITALIE		206	318							
	ROYAUME-UNI		301	469							
	U R S S		2	3							
	LIBERIA		2	3							
	.TCHAD		17	6							
	.GABON		1	1							
	.CONGO(BRAZZA)		1	1							
	ETATS-UNIS		134	236							
	JAPON		91	109							
733	VEHIC ROUT NON AUTOMOBILES										
	MONDE	T	277	334							
	CEE		262	315							
	ADM		5	4							
	FRANCE		175	211							
	PAYS-BAS		6	5							
	ALLEMAGNE R.F.		32	39							
	ITALIE		49	60							
	ROYAUME-UNI		3	5							
	.TCHAD		5	4							
	.REP. CENTRAFRIC		0	1							
	ETATS-UNIS		4	6							
	JAPON		3	3							
734	AERONEFS										
	MONDE	T	17	406							
	CEE		4	100							
	FRANCE		2	29							
	ALLEMAGNE R.F.		2	71							
	DANEMARK		0	1							
	ETATS-UNIS		13	305							
735	BATEAUX										
	MONDE	T	1266	426							
	CEE		825	146							
	ADM		6	10							
	FRANCE		551	96							
	PAYS-BAS		274	49							
	ITALIE		0	1							
	POLOGNE		435	270							
	.GABON		6	10							
812	APP SANIT HYG CHAUFF ECLAIR										
	MONDE	T	252	277							
	CEE		212	247							
	FRANCE		130	168							
	BELGIQUE-LUXBG		1	1							
	PAYS-BAS		1	1							
	ALLEMAGNE R.F.		63	69							
	ITALIE		17	8							
	SUEDE		0	1							
	AUTRICHE		25	12							
	ZONE MARK EST		8	7							
	TCHECOSLOVAQUIE		1	1							
	CHINE CONTINENT		6	8							
	HONG-KONG		0	1							
821	MEUBL SOMMIERS LITERIE SIM										
	MONDE	T	202	242							
	CEE		180	225							
	ADM		2	2							
	AFRIQUE NON ADM		0	1							
	FRANCE		177	217							
	BELGIQUE-LUXBG		1	2							
	PAYS-BAS		1	2							
	ALLEMAGNE R.F.		0	2							
	ITALIE		1	3							
	ROYAUME-UNI		8	4							
	SUISSE		1	1							
	EGYPTE		0	1							
	.SENEGAL		1	1							
	ETATS-UNIS		0	1							
	INDE OCCID.		8	6							
	INDE, SIKKIM		2	1							
	HONG-KONG		1	1							
831	ARTI VDYAGE SACS A MAIN ETC										
	MONDE	T	84	161							
	CEE		52	129							
	FRANCE		31	108							
	ALLEMAGNE R.F.		0	1							
	ITALIE		20	20							
	TCHECOSLOVAQUIE		11	7							
	ETATS-UNIS		3	1							
	JAPON		18	23							
841	VETEMENTS										
	MONDE	T	137	1313							
	CEE		64	1119							
	ADM		1	7							
	AFRIQUE NON ADM		2	9							
	FRANCE		58	1071							
	PAYS-BAS		1	2							
	ALLEMAGNE R.F.		1	4							
	ITALIE		4	42							
	ROYAUME-UNI		5	2							
	SUISSE		0	1							
	YUGOSLAVIE		0	2							
	ZONE MARK EST		0	1							
	POLOGNE		5	19							

CST	PRODUIT		VALEUR 1 000 \$	CST	PRODUIT		VALEUR 1 000 \$	CST	PRODUIT		VALEUR 1 000 \$
	Origine	Quantité Unité			Origine	Quantité Unité			Origine	Quantité Unité	
	JAPON	2	4		CEE	11	50				
					ADM	3	9				
891	INSTR MUSIQUE PHONOS DISQUES				FRANCE	10	47				
	MONDE	T	17	145	BELGIQUE-LUXBG	1	2				
	CEE		12	132	.SENEGAL	1	4				
	ADM		0	1	.GABON	0	2				
	FRANCE		10	101	.CONGO(BRAZZA)	2	2				
	PAYS-BAS		0	12	ETATS-UNIS	4	6				
	ALLEMAGNE R.F.		1	18							
	ROYAUME-UNI		0	3	897	BIJOUTERIE JOAILLERIE ORFEVR					
	.GABON		0	1	MONDE	T	5	94			
	JAPON		1	10	CEE		2	88			
892	OUVRAGES IMPRIMES				ADM		0	3			
	MONDE	T	240	531	AFRIQUE NON ADM		2	1			
	CEE		207	491	FRANCE		1	82			
	ADM		6	10	ALLEMAGNE R.F.		1	6			
	AFRIQUE NON ADM		3	2	NIGERIA, FEDER.		2	1			
	FRANCE		203	476	.CONGO(BRAZZA)		0	3			
	BELGIQUE-LUXBG		1	5	JAPON		0	1			
	PAYS-BAS		1	5	899	ARTICLES MANUFACTURES NDA					
	ALLEMAGNE R.F.		1	3	MONDE	T	285	434			
	ITALIE		0	1	CEE		98	257			
	ROYAUME-UNI		3	9	ADM		172	156			
	SUISSE		0	1	AFRIQUE NON ADM		5	3			
	MAROC		1	1	FRANCE		85	242			
	.SENEGAL		3	5	BELGIQUE-LUXBG		5	4			
	.COTE D IVOIRE		3	5	ALLEMAGNE R.F.		9	10			
	NIGERIA, FEDER.		2	1	AUTRICHE		1	2			
	.CONGO(BRAZZA)		0	1	ZONE MARK EST		2	2			
	ETATS-UNIS		20	17	MAROC		4	3			
	CANADA		0	1	.SENEGAL		80	76			
893	OUVR ET ART EN MAT PLAST NDA				.COTE D IVOIRE		91	79			
	MONDE	T	151	299	ETATS-UNIS		0	2			
	CEE		120	259	CANADA		1	1			
	ADM		6	10	CHINE CONTINENT		2	4			
	FRANCE		103	235	JAPON		1	3			
	BELGIQUE-LUXBG		1	1	HONG-KONG		4	4			
	ALLEMAGNE R.F.		13	13	931	MARCH EN RETOUR TRANSAC SPEC					
	ITALIE		3	9	MONDE	T	109	438			
	ROYAUME-UNI		2	1	CEE		71	327			
	SUISSE		0	2	ADM		5	29			
	TCHECOSLOVAQUIE		5	5	AFRIQUE NON ADM		4	5			
	.COTE D IVOIRE		2	4	FRANCE		55	283			
	.CONGO(BRAZZA)		4	6	BELGIQUE-LUXBG		2	5			
	ETATS-UNIS		1	1	PAYS-BAS		6	14			
	JAPON		18	21	ALLEMAGNE R.F.		7	24			
894	VOIT ENFANT ART SPORT JOUETS				ITALIE		1	2			
	MONDE	T	21	139	ROYAUME-UNI		4	12			
	CEE		16	123	NORVEGE		1	1			
	FRANCE		12	100	DANEMARK		1	2			
	BELGIQUE-LUXBG		2	14	SUISSE		2	7			
	PAYS-BAS		1	1	AUTRICHE		2	1			
	ALLEMAGNE R.F.		2	4	ESPAGNE		2	5			
	ITALIE		1	3	EGYPTE		2	2			
	ROYAUME-UNI		0	1	.SENEGAL		1	7			
	NORVEGE		0	2	.COTE D IVOIRE		2	9			
	TCHECOSLOVAQUIE		1	2	NIGERIA, FEDER.		1	3			
	ETATS-UNIS		1	5	.GABON		0	3			
	JAPON		0	1	.CONGO(BRAZZA)		1	4			
	HONG-KONG		0	1	.MADAGASCAR		0	4			
	NON SPECIFIES		1	4	ETATS-UNIS		14	42			
895	ARTICLES DE BUREAU				CANADA		4	4			
	MONDE	T	54	143	JAMAIQUE		0	1			
	CEE		50	132	ISRAEL		0	1			
	FRANCE		44	123	JAPON		0	1			
	PAYS-BAS		4	1	951	ARMURERIE MUNITIONS GUERRE					
	ALLEMAGNE R.F.		1	3	MONDE	T	35	191			
	ITALIE		1	5	CEE		30	117			
	ROYAUME-UNI		0	1	FRANCE		30	117			
	CHINE CONTINENT		3	3	ETATS-UNIS		5	74			
	JAPON		0	5							
896	OBJETS D ART ET ANTIQUITE										
	MONDE	T	18	66							

CST	PRODUIT		VALEUR 1 000 \$	CST	PRODUIT		VALEUR 1 000 \$	CST	PRODUIT		VALEUR 1 000 \$
	Destination	Unité			Destination	Unité			Destination	Unité	
COMMERCE TOTAL				JORDANIE				AOM			
MONDE T 344819 77888				ARABIE SAOUDITE 2694 1396				.TCHAD 221 18			
CEE 261671 50302				KOWEIT 226 134				048 PREPAR DE CEREAL DE FARINE			
ADM 4133 2622				JAPON 202 100				MONDE T 15 8			
AFRIQUE NON ADM 6504 2185				AUSTRALIE 112 49				CEE 1 1			
FRANCE 105265 28206				AVITAILLEMENT 1 2				ADM 14 6			
BELGIQUE-LUXBG 21542 1904				001 ANIMAUX VIVANTS				ROYAUME-UNI 0 1			
PAYS-BAS 83741 10707				MONDE T 41 11				.TCHAD 11 5			
ALLEMAGNE R.F. 34991 6015				CEE 0 1				.REP.CENTRAFRI 3 1			
ITALIE 16132 3471				ADM 3 2				051 FRUITS FRAIS NOIX NON OLEAG			
ROYAUME-UNI 8551 1100				AFRIQUE NON ADM 38 7				MONDE T 23748 1621			
IRLANDE 73 5				FRANCE 52 239				CEE 23720 1620			
NORVEGE 187 17				NIGERIA, FEDER. 34 5				AFRIQUE NON ADM 27 1			
SUEDE 1046 59				.GABON 3 2				FRANCE 23720 1619			
FINLANDE 20 13				GUINEE ESPAGN 4 2				GUINEE ESPAGN 27 1			
DANEMARK 3959 221				011 VIANDE FRAICHE REFRIG CONGEL				052 FRUITS SECHES OU DESHYDRATES			
SUISSE 10 8				MONDE T 66 35				MONDE T 1139 74			
ESPAGNE 13562 1356				CEE 2 4				CEE 1139 74			
YUGOSLAVIE 303 166				ADM 49 20				FRANCE 1139 74			
GRECE 1 1				AFRIQUE NON ADM 15 9				053 PREP CONSERVES DE FRUITS			
U R S S 303 274				FRANCE 2 4				MONDE T 1 1			
ZONE MARK EST 78 23				.GABON 49 20				054 LEGUMES PLANT TUBERC ALIM			
POLOGNE 288 14				GUINEE ESPAGN 15 9				MONDE T 62 17			
ROUMANIE 1037 513				AVITAILLEMENT 0 1				CEE 8 4			
MAROC 903 467				013 PREP ET CONSERVE DE VIANDE				ADM 33 11			
ALGERIE 1925 316				MONDE T 19 18				AFRIQUE NON ADM 18 1			
TUNISIE 47 11				CEE 0 1				FRANCE 8 4			
.MALI 2 7				ADM 19 16				NIGERIA, FEDER. 18 1			
.SENEGAL 34 115				FRANCE 0 1				.TCHAD 5 1			
GUINEE, REP. 2099 917				.TCHAD 18 14				.REP.CENTRAFRI 1 1			
.COTE D IVOIRE 45 30				.GABON 1 3				.GABON 24 9			
GHANA 0 1				FRANCE 0 1				055 PREPAR ET CONSERV DE LEGUMES			
.TOGO 128 10				.TCHAD 18 14				MONDE T 4 2			
.DAHOMY 60 68				ADM 1 3				CEE 1 1			
NIGERIA, FEDER. 954 364				022 LAIT ET CREME DE LAIT				ADM 4 1			
.TCHAD 1187 886				MONDE T 1 1				FRANCE 1 1			
.REP.CENTRAFRI 419 286				MONDE T 1 1				.TCHAD 5 1			
.GABON 1276 614				024 FROMAGE ET CAILLEBOTTE				.REP.CENTRAFRI 1 1			
.CONGO(BRAZZA) 476 307				MONDE T 0 1				.GABON 24 9			
GUINEE ESPAGN 411 93				CEE 0 1				056 PREPAR ET CONSERV DE LEGUMES			
.MADAGASCAR 505 299				ADM 0 1				MONDE T 4 2			
REP. AFRIQUE SUD 165 16				FRANCE 0 1				CEE 1 1			
ETATS-UNIS 34901 14640				.TCHAD 18 14				ADM 4 1			
CANADA 263 76				.GABON 1 3				FRANCE 1 1			
PANAMA REP. 1 1				025 OEUFS D OISEAUX				061 SUCRE ET MIEL			
LIBAN 286 13				MONDE T 1 1				MONDE T 3 2			
IRAK 600 451				CEE 1 1				CEE 1 1			
IRAN 2222 1065				026 FROMAGE ET CAILLEBOTTE				ADM 3 1			
JORDANIE 2694 1396				MONDE T 0 1				FRANCE 1 1			
ARABIE SAOUDITE 226 134				ADM 0 1				.TCHAD 3 1			
KOWEIT 202 100				FRANCE 0 1				062 SUCRE ET MIEL			
JAPON 1574 1076				027 OEUFS D OISEAUX				MONDE T 3 2			
AUSTRALIE 112 49				MONDE T 1 1				CEE 1 1			
DEPFND.USA OCEA 6 4				CEE 1 1				ADM 3 1			
AVITAILLEMENT 1 2				FRANCE 0 1				FRANCE 1 1			
DIVERS NDA 6 3				028 OEUFS D OISEAUX				.TCHAD 3 1			
0 PRODUITS ALIMENTAIRES				MONDE T 1 1				071 CAFE			
MONDE T 133036 47262				CEE 1 1				MONDE T 36754 23345			
CEE 98637 31029				031 POISSONS				CEE 21193 13785			
ADM 558 136				MONDE T 627 185				ADM 42 29			
AFRIQUE NON ADM 1339 604				CEE 2 1				AFRIQUE NON ADM 373 285			
FRANCE 49013 15105				ADM 2 1				FRANCE 1 1			
BELGIQUE-LUXBG 1162 481				AFRIQUE NON ADM 623 182				.TCHAD 3 1			
PAYS-BAS 30670 8067				FRANCE 2 2				072 CAFE			
ALLEMAGNE R.F. 13038 4832				NIGERIA, FEDER. 623 182				MONDE T 36754 23345			
ITALIE 4754 2544				.TCHAD 2 1				CEE 21193 13785			
ROYAUME-UNI 36 27				032 PREP CONS POISSONS CRUST				ADM 42 29			
SUEDE 20 13				MONDE T 0 1				AFRIQUE NON ADM 373 285			
FINLANDE 20 13				CEE 0 1				FRANCE 14130 9081			
ESPAGNE 505 379				FRANCE 0 1				BELGIQUE-LUXBG 545 243			
GRECE 1 1				042 RIZ				PAYS-BAS 384 287			
U R S S 303 274				MONDE T 158 27				ALLEMAGNE R.F. 1830 1820			
ZONE MARK EST 78 23				ADM 157 26				ITALIE 4304 2355			
ROUMANIE 1037 513				.TCHAD 147 24				ROYAUME-UNI 35 26			
MAROC 450 331				.GABON 10 2				ESPAGNE 505 379			
ALGERIE 155 68				045 AUTRES CEREALES				U R S S 302 273			
NIGERIA, FEDER. 675 187				MONDE T 221 18				ROUMANIE 1037 513			
.TCHAD 414 68								MAROC 360 280			
.REP.CENTRAFRI 4 2								.CONGO(BRAZZA) 2 2			
.GABON 94 36								GUINEE ESPAGN 13 5			
.CONGO(BRAZZA) 4 3								.MADAGASCAR 40 27			
GUINEE ESPAGN 58 18								ETATS-UNIS 7199 4841			
.MADAGASCAR 40 27								IRAK 600 451			
ETATS-UNIS 23039 10031											
CANADA 202 67											
PANAMA REP. 1 1											
IRAK 600 451											
IRAN 2222 1065											

CST	PRODUIT		VALEUR 1 000 \$	CST	PRODUIT		VALEUR 1 000 \$	CST	PRODUIT		VALEUR 1 000 \$		
	Destination	Unité			Destination	Unité			Destination	Unité			
	IRAN	2222	1065		.REP.CENTRAFRIC	124	33		SUEDE	10	5		
	JORDANIE	2694	1396		.GABON	732	258		.SENEGAL	1	1		
	ARABIE SAOUDITE	226	134		.CONGO(BRAZZA)	61	20		NIGERIA,FEDER.	3	2		
	KOWEIT	202	100										
	JAPON	123	67										
072	CACAO			121	TABACS BRUTS ET DECHETS				241 BOIS DE CHAUFF CHARBON DE BOIS				
	MONDE	T	65521	21742	MONDE	T	1077	698	MONDE	T	47	2	
	CEE		47925	15383	CEE		1067	691	CEE		47	2	
	AFRIQUE NON ADM		245	119	FRANCE		1017	660	ALLEMAGNE R.F.		47	2	
	FRANCE		9235	4302	BELGIQUE-LUXBG		50	31					
	BELGIQUE-LUXBG		618	238	SUISSE		10	7					
	PAYS-BAS		29885	7752	2	MATIERES PREMIERES				242 BOIS RONDS BRUTS SIMPL EQUAR			
	ALLEMAGNE R.F.		7738	2902	MONDE	T	177007	14948	MONDE	T	135700	5144	
	ITALIE		450	188	CEE		143965	11116	CEE		113089	3993	
	SUEDE		20	13	ADM		843	386	ADM		172	105	
	FINLANDE		20	13	AFRIQUE NON ADM		1439	431	AFRIQUE NON ADM		310	15	
	ZONE MARK EST		78	23	FRANCE		39992	6237	FRANCE		19560	882	
	MAROC		90	51	BELGIQUE-LUXBG		19019	789	BELGIQUE-LUXBG		18691	763	
	ALGERIE		155	68	PAYS-BAS		51760	2049	PAYS-BAS		48496	1350	
	ETATS-UNIS		15839	5187	ALLEMAGNE R.F.		21857	1075	ALLEMAGNE R.F.		19319	695	
	CANADA		202	67	ITALIE		11337	867	ITALIE		7022	302	
	JAPON		1081	888	ROYAUME-UNI		8516	1073	ROYAUME-UNI		4417	175	
	AUSTRALIE		112	49	IRLANDE		73	5	IRLANDE		50	4	
					NORVEGE		171	15	NORVEGE		47	3	
074	THE ET MATE				SUEDE		1026	46	SUEDE		978	37	
	MONDE	T	2	3	DANEMARK		3958	220	DANEMARK		3897	215	
	ADM		2	3	ESPAGNE		12733	936	ESPAGNE		11027	522	
	.TCHAD		2	3	YOUgosLAVIE		303	166	POLOGNE		288	14	
					POLOGNE		288	14	MAROC		233	11	
075	EPICES				MAROC		453	136	.CONGO(BRAZZA)		171	105	
	MONDE	T	6	3	ALGERIE		540	120	REP.AFRIQUE SUD		77	4	
	CEE		3	3	TUNISIE		47	11	ETATS-UNIS		981	40	
	ADM		3	1	.SENEGAL		1	1	LIBAN		285	13	
	FRANCE		3	3	.COTE D IVOIRE		11	1	JAPON		159	10	
	.CONGO(BRAZZA)		0	1	TOGO		127	10					
081	ALIMENTS POUR ANIMAUX				NIGERIA,FEDER.		232	140	243	BOIS FACONNES OU SIMPL TRAV			
	MONDE	T	4640	146	.TCHAD		44	2	MONDE	T	11668	1011	
	CEE		4640	146	.REP.CENTRAFRIC		1	1	CEE		7032	554	
	FRANCE		770	8	.GABON		22	4	ADM		141	11	
	PAYS-BAS		400	27	.CONGO(BRAZZA)		171	105	AFRIQUE NON ADM		473	44	
	ALLEMAGNE R.F.		3470	110	GUINEE ESPAGN		2	7	FRANCE		2481	189	
099	PREPARAT ALIMENTAIRES NOA				.MADAGASCAR		464	263	BELGIQUE-LUXBG		327	26	
	MONDE	T	1	1	REP.AFRIQUE SUD		165	16	PAYS-BAS		2294	205	
1	BOISSONS ET TABACS				ETATS-UNIS		2977	399	ALLEMAGNE R.F.		1678	119	
	MONDE	T	2145	1057	CANADA		61	9	ITALIE		252	16	
	CEE		1075	692	LIBAN		285	13	ROYAUME-UNI		1384	128	
	ADM		1058	357	JAPON		370	121	IRLANDE		24	2	
	FRANCE		1025	661	211	PEAUX BRUTES SAUF PELLETERIES				NORVEGE		124	12
	BELGIQUE-LUXBG		50	31	MONDE	T	833	447	SUEDE		38	4	
	SUISSE		10	7	CEE		285	145	DANEMARK		62	5	
	.TCHAD		88	40	AFRIQUE NON ADM		210	135	ESPAGNE		734	75	
	.REP.CENTRAFRIC		176	39	FRANCE		53	52	ALGERIE		385	32	
	.GABON		733	258	ITALIE		233	93	.COTE D IVOIRE		11	1	
	.CONGO(BRAZZA)		61	20	ESPAGNE		338	167	.TDGO		127	10	
111	BOISSONS N ALC EXC JUS FRUITS				NIGERIA,FEDER.		210	135	REP.AFRIQUE SUD		88	12	
	MONDE	T	67	9	221	GRAINES NOIX OLEAGINEUSES				ETATS-UNIS		1595	167
	CEE		8	1	MONDE	T	14663	2056	CANADA		61	9	
	ADM		59	8	CEE		12627	1833					
	FRANCE		8	1	ADM		20	4	263	COTON			
	.TCHAD		6	2	AFRIQUE NON ADM		47	11	MONDE	T	9325	4835	
	.REP.CENTRAFRIC		52	6	FRANCE		10503	1459	CEE		6964	3557	
112	BOISSONS ALCOOLIQUEES				ITALIE		2124	373	ADM		464	263	
	MONDE	T	1000	350	ROYAUME-UNI		1367	95	AFRIQUE NON ADM		375	213	
	ADM		999	349	ESPAGNE		603	114	FRANCE		6101	3109	
	.TCHAD		82	37	TUNISIE		47	11	PAYS-BAS		864	449	
					.GABON		20	4	ROYAUME-UNI		1009	525	
					231	CAOUTCHOUC				YOUgosLAVIE		303	166
					MONDE	T	2491	1077	MAROC		219	125	
					CEE		2141	920	ALGERIE		155	88	
					ADM		1	1	.MADAGASCAR		464	263	
					AFRIQUE NON ADM		3	3	JAPON		210	111	
					FRANCE		1279	534	267	FRIPERIE DRILLES CHIFFONS			
					PAYS-BAS		55	36	MONDE	T	3	7	
					ALLEMAGNE R.F.		737	316	AFRIQUE NON ADM		2	7	
					ITALIE		70	34	AFRIQUE NON ADM				
					ROYAUME-UNI		335	150	GUINEE ESPAGN		2	7	
					276	AUTRES PROD MINERAUX BRUTS							
					MONDE	T	16	2					

CST	PRODUIT		QUANTITÉ	VALEUR 1 000 \$	CST	PRODUIT		QUANTITÉ	VALEUR 1 000 \$	CST	PRODUIT		QUANTITÉ	VALEUR 1 000 \$	
	Destination	Unité				Destination	Unité				Destination	Unité			
	ADM		6	1		FRANCE		313	85		.TCHAD		13	25	
	AFRIQUE NON ADM		9	1		PAYS-BAS		201	52		599 PRODUITS CHIMIQUES NDA				
	NIGERIA, FEDER.		9	1		GUINEE, REP.		200	65		MONDE	T	3	5	
	.TCHAD		6	1		.GABON		8	3		ADM		3	5	
						.CONGO(BRAZZA)		60	21		.TCHAD		1	2	
281	MINERAIS DE FER				421	HUILE VEGETALE FIXE DOUCE					.REP.CENTRAFRI		2	3	
	MONDE	T	10	26		MONDE	T	188	50	6+8	ARTICLES MANUFACTURES				
	ESPAGNE		10	26		CEE		187	49		MONDE	T	31188	13258	
282	FERRAILLES					FRANCE		187	49		CEE		17339	6975	
	MONDE	T	1600	32	422	AUTRES HUILES VEGET FIXES					ADM		1107	971	
	CEE		1600	32		MONDE	T	594	176		AFRIQUE NON ADM		3512	1054	
	ITALIE		1600	32		CEE		327	87		FRANCE		14819	5814	
283	MINERAIS NON FERREUX					ADM		68	24		BELGIQUE-LUXBG		1311	602	
	MONDE	T	12	30		AFRIQUE NON ADM		200	65		PAYS-BAS		1109	538	
	ESPAGNE		12	30		FRANCE		126	35		ALLEMAGNE R.F.		96	6	
284	DECHETS DE METAUX NON FERREUX				5	PRODUITS CHIMIQUES					ITALIE		4	15	
	MONDE	T	461	215		MONDE	T	144	131		NORVEGE		16	2	
	CEE		60	23		CEE		0	1		ESPAGNE		324	41	
	ALLEMAGNE R.F.		25	14		ADM		138	125		ALGERIE		1230	128	
	ITALIE		35	9		AFRIQUE NON ADM		1	2		.SENEGAL		30	97	
	ETATS-UNIS		401	192		FRANCE		0	1		GUINEE, REP.		1899	852	
291	MAT BRUTES ORIG ANIMALE NDA					.NIGERIA, FEDER.		1	1		.COTE D IVOIRE		8	10	
	MONDE	T	17	5		.TCHAD		78	67		GHANA		0	1	
	CEE		5	3		.REP.CENTRAFRI		22	22		.DAHOMY		7	2	
	ALLEMAGNE R.F.		5	2		.GABON		23	28		NIGERIA, FEDER.		39	24	
	ROYAUME-UNI		3	1		.CONGO(BRAZZA)		14	9		.TCHAD		460	432	
	ESPAGNE		9	1		GUINEE ESPAGN		0	1		.REP.CENTRAFRI		193	181	
292	MAT BRUTES ORIG VEGETALE NDA					DIVERS NDA		5	2		.GABON		271	147	
	MONDE	T	129	58	513	ELEMENTS CHIMIQUES INORGANI					.CONGO(BRAZZA)		137	102	
	CEE		114	54		MONDE	T	2	1		GUINEE ESPAGN		344	49	
	ADM		5	1		ADM		2	1		ETATS-UNIS		8885	4210	
	AFRIQUE NON ADM		9	2		.GABON		1	1		DEPEND.USA OCEA		6	4	
	FRANCE		15	11		533	PIGMENTS PEINTURES VERNIS				DIVERS NDA		0	1	
	PAYS-BAS		52	9		MONDE	T	43	24	611	CUIRS				
	ALLEMAGNE R.F.		46	26		ADM		43	24		MONDE	T	23	18	
	ITALIE		1	8		.TCHAD		39	21		CEE		12	7	
	NIGERIA, FEDER.		9	2		.REP.CENTRAFRI		2	1		ADM		7	2	
	.REP.CENTRAFRI		1	1		.CONGO(BRAZZA)		2	1		AFRIQUE NON ADM		1	8	
3	PRODUITS ENERGETIQUES					553	PARFUMERIE ET PROD DE BEAUTE				FRANCE		12	7	
	MONDE	T	24	14		MONDE	T	67	66		ESPAGNE		2	1	
	CEE		2	4		CEE		0	1		NIGERIA, FEDER.		1	8	
	ADM		21	10		ADM		66	63		.CONGO(BRAZZA)		7	1	
	FRANCE		2	4		AFRIQUE NON ADM		1	2		DEPEND.USA OCEA		0	1	
	.TCHAD		3	7		MONDE	T	43	24	612	ARTICLES MANUF EN CUIR NDA				
	.GABON		8	1		ADM		43	24		MONDE	T	26	9	
	.CONGO(BRAZZA)		10	2		.TCHAD		39	21		ADM		26	9	
332	DERIVES DU PETROLE					.REP.CENTRAFRI		2	1		.CONGO(BRAZZA)		26	9	
	MONDE	T	23	14		.CONGO(BRAZZA)		7	7		621	DEMI PRODUITS EN CAOUTCHOUC			
	CEE		2	4		GUINEE ESPAGN		0	1		MONDE	T	7	5	
	ADM		21	10		554	SAVONS PRODUITS D ENTretien				ADM		7	4	
	FRANCE		2	4		MONDE	T	12	9		.COTE D IVOIRE		2	2	
	.TCHAD		3	7		ADM		6	7		.REP.CENTRAFRI		1	1	
	.GABON		8	1		.TCHAD		5	6		.CONGO(BRAZZA)		4	1	
	.CONGO(BRAZZA)		10	2		.REP.CENTRAFRI		1	1		629	ART MANUF EN CAOUTCHOUC NDA			
4	CORPS GRAS GRAISSES ET HUILES					DIVERS NDA		5	2		MONDE	T	9	9	
	MONDE	T	782	226	571	EXPLOSIFS					ADM		3	8	
	CEE		514	136		MONDE	T	13	25		AFRIQUE NON ADM		6	1	
	ADM		68	24		ADM		13	25		NIGERIA, FEDER.		6	1	
	AFRIQUE NON ADM		200	65							.TCHAD		2	7	
											.GABON		1	2	
											631	BOIS ARTIF ET TRAVAILLES NOA			
											MONDE	T	3891	414	
											CEE		1963	199	
											ADM		19	2	
											AFRIQUE NON ADM		1572	171	
											FRANCE		1808	190	

CST	PRODUIT		QUANTITÉ	VALEUR 1 000 \$	CST	PRODUIT		QUANTITÉ	VALEUR 1 000 \$	CST	PRODUIT		QUANTITÉ	VALEUR 1 000 \$
	Destination					Unité	Destination				Unité	Destination		
	PAYS-BAS		59	4		GHANA		0	1		.REP.CENTRAFRIC		15	5
	ALLEMAGNE R.F.		95	5							.GABON		4	2
	NORVEGE		16	2		661 CHAUX CIMENTS OUVR PR BATIMENT					GUINEE ESPAGN		0	1
	ESPAGNE		322	40										
	ALGERIE		1230	128		MONDE	T	3	1		694 CLOUTERIE ET BOULONNERIE			
	.SENEGAL		19	2		ADM		3	1		MONDE	T	46	18
	GUINEE ESPAGN		343	43		.TCHAD		3	1		CEE		0	3
											ADM		46	14
632	ARTICLES MANUF EN BOIS NDA										FRANCE		0	3
	MONDE	T	17	5		662 PIECES DE CDNSTR EN CERAM					.TCHAD		32	9
	CEE		0	2		MONDE	T	9	3		.REP.CENTRAFRIC		1	1
	ADM		16	3		ADM		9	3		.GABON		5	2
	FRANCE		0	2		.TCHAD		3	1		.CONGO(BRAZZA)		8	2
	.TCHAD		6	1		.REP.CENTRAFRIC		4	1					
	.REP.CENTRAFRIC		4	1		.CONGO(BRAZZA)		2	1					
	.GABON		7	1							695 OUTILLAGE EN METAUX COMMUNS			
642	ARTICLES EN PAPIER OU CARTON										MONDE	T	22	23
	MONDE	T	8	8		665 VERRERIE					CEE		6	7
	ADM		8	7		MONDE	T	45	5		ADM		16	15
	AFRIQUE NON ADM		0	1		ADM		45	4		FRANCE		6	7
	.COTE D IVOIRE		3	3		.TCHAD		10	3		.TCHAD		8	11
	NIGERIA, FEDER.		0	1		.REP.CENTRAFRIC		35	2		.REP.CENTRAFRIC		5	3
	.GABON		2	1							.GABON		1	1
	.CONGO(BRAZZA)		4	3										
652	TISSUS COTON SAUF TISSUS SPEC					674 LARGES PLATS ET TOLES					MONDE	T	0	1
	MONDE	T	3	12		MONDE	T	25	9		ADM		0	1
	CEE		0	1		ADM		25	9		.TCHAD		0	1
	ADM		3	11		.TCHAD		19	7		.GABON		6	2
	FRANCE		0	1										
	.TCHAD		2	8		678 TUB TUYAUX RACC FON FER AC					MONDE	T	23	43
	.GABON		1	1		MONDE	T	206	61		CEE		8	16
	.CONGO(BRAZZA)		1	1		ADM		174	49		ADM		14	26
						AFRIQUE NON ADM		32	11		AFRIQUE NON ADM		0	2
653	AUTRES TISSUS SAUF SPECIAUX					NIGERIA, FEDER.		32	11		FRANCE		8	16
	MONDE	T	4	29		.REP.CENTRAFRIC		1	1		.SENEGAL		0	1
	CEE		4	27		.GABON		168	48		.COTE D IVOIRE		1	2
	ADM		1	2							NIGERIA, FEDER.		0	1
	FRANCE		4	27		684 ALUMINIUM					.TCHAD		8	15
	.GABON		1	2		MONDE	T	26353	11885		.REP.CENTRAFRIC		0	1
						CEE		15273	6576		.GABON		4	6
654	TULLES DENTELLES BRODERIES					ADM		296	253		.CONGO(BRAZZA)		1	2
	MONDE	T	0	3		AFRIQUE NON ADM		1899	852					
	CEE		0	1		FRANCE		12913	5440		698 AUT ART MANUF EN MET CDM			
	ADM		0	2		BELGIQUE-LUXBG		1311	602		MONDE	T	39	18
	FRANCE		0	1		PAYS-BAS		1050	534		CEE		0	1
	.TCHAD		0	2		GUINEE, REP.		1899	852		ADM		39	17
						.TCHAD		96	88		.DAHOMY		7	2
						.REP.CENTRAFRIC		92	69		.TCHAD		7	4
						.GABON		44	38		.GABON		12	6
						.CONGO(BRAZZA)		64	59		.CONGO(BRAZZA)		13	5
						ETATS-UNIS		8885	4204					
655	TISSUS SPECIAUX ARTIC ASSIM					691 CONSTRUCT METALL ET PARTIES					7	MACHINES ET MATERIEL TRANSP.		
	MONDE	T	4	12		MONDE	T	45	17		MONDE	T	457	861
	ADM		4	12		ADM		45	17		CEE		132	275
	.COTE D IVOIRE		1	1		.TCHAD		43	16		ADM		322	574
	.GABON		0	1		.GABON		2	1		AFRIQUE NON ADM		2	10
	.CONGO(BRAZZA)		3	10							FRANCE		93	228
656	ARTICLES EN MAT TEXTILES NDA					692 RESERVOIRS FUTS ETC METALL					BELGIQUE-LUXBG		0	1
	MONDE	T	52	137		MONDE	T	27	17		PAYS-BAS		1	2
	CEE		20	48		CEE		24	15		ALLEMAGNE R.F.		0	1
	ADM		32	89		ADM		3	3		ITALIE		38	43
	FRANCE		20	48		FRANCE		24	15		ONANEMARK		1	1
	.TCHAD		28	86		.SENEGAL		1	1		.MALI		1	1
	.REP.CENTRAFRIC		3	2		.TCHAD		2	1		.SENEGAL		3	17
	.GABON		0	1							.COTE D IVOIRE		25	19
657	COUV PARQU TAPIS TAPISSERIE					693 CABL RONCES TREILLIS METAL					.TOGO		0	1
	MONDE	T	1	2		MONDE	T	41	17		.DAHOMY		51	66
	CEE		1	1		ADM		41	17		NIGERIA, FEDER.		1	5
	AFRIQUE NON ADM		0	1		AFRIQUE NON ADM		0	1		.TCHAD		93	257
	FRANCE		1	1		.TCHAD		22	9		.REP.CENTRAFRIC		21	39
											.GABON		109	120
											.CONGO(BRAZZA)		19	45
											GUINEE ESPAGN		1	5
											.MADAGASCAR		1	9

CST	PRODUIT		QUANTITÉ	VALEUR 1 000 \$	CST	PRODUIT		QUANTITÉ	VALEUR 1 000 \$	CST	PRODUIT		QUANTITÉ	VALEUR 1 000 \$	
	Destination	Unité				Destination	Unité				Destination	Unité			
711	CHAUDIÈRES MOT NON ELECTR				723	FILS CABLES ISOLAT ELEC					FRANCE		1	1	
	MONDE	T	19	24		MONDE	T	14	20		DANEMARK	1	1		
	CEE		14	17		CEE		7	3						
	ADM		5	7		ADM		8	17	735	BATEAUX				
	FRANCE		14	17		FRANCE		7	3		MONDE	T	39	22	
	.COTE D IVOIRE		1	1		.TCHAD		5	9		ADM		38	22	
	.DAHOMY		4	4		.REP.CENTRAFIC		1	2		AFRIQUE NON ADM		0	1	
	.GABON		1	1		.GABON		2	6		.COTE D IVOIRE		13	2	
712	TRACTEURS MACH APPAR AGRIC				724	APPAR POUR TELECOMMUNICAT					.GABON		25	20	
	MONDE	T	5	4		MONDE	T	13	154		GUINEE ESPAGN		0	1	
	ADM		5	4		CEE		2	33	821	MEUBL SOMMIERS LITERIE SIM				
	.REP.CENTRAFIC		1	1		ADM		11	121		MONDE	T	8	8	
	.GABON		4	3		FRANCE		2	33		ADM		3	4	
714	MACHINES DE BUREAU					.SENEGAL		2	16		AFRIQUE NON ADM		0	1	
	MONDE	T	1	14		.TCHAD		9	92		NIGERIA, FEDER.		0	1	
	CEE		0	4		.GABON		0	3		.TCHAD		2	1	
	ADM		0	9		.MADAGASCAR		1	9		.GABON		1	2	
	AFRIQUE NON ADM		0	1	725	APPAREILS ELECTRODOMESTIQUES					DEPEND.USA OCEA		6	3	
	FRANCE		0	4		MONDE	T	0	3	841	VETEMENTS				
	NIGERIA, FEDER.		0	1		ADM		0	1		MONDE	T	27	119	
	.GABON		0	9		AFRIQUE NON ADM		0	1		CEE		16	39	
	.CONGO (BRAZZA)		0	1		NIGERIA, FEDER.		0	1		ADM		11	75	
715	MACH POUR TRAVAIL DES METAUX					.GABON		0	1		AFRIQUE NON ADM		0	5	
	MONDE	T	2	2	729	MACH ET APP ELECTRIQUES NDA					FRANCE		16	39	
	ADM		2	2		MONDE	T	1	7		.TCHAD		8	61	
	.COTE D IVOIRE		2	2		CEE		0	3		.GABON		3	14	
717	MACH PR TEXT CUIR MAC A COUD					ADM		1	4		GUINEE ESPAGN		0	4	
	MONDE	T	1	5		FRANCE		0	3	851	CHAUSSURES				
	CEE		0	2		.COTE D IVOIRE		0	1		MONDE	T	199	191	
	ADM		1	3		.TCHAD		1	3		CEE		5	4	
	FRANCE		0	2	731	VEHICULES POUR VOIES FERREES					ADM		194	187	
	.CONGO (BRAZZA)		1	3		MONDE	T	72	104		AFRIQUE NON ADM		0	1	
718	MACH PR AUT INDUS SPECIAL					CEE		33	59		FRANCE		5	4	
	MONDE	T	32	52		ADM		39	45		.TCHAD		159	89	
	CEE		5	25		FRANCE		33	59		.REP.CENTRAFIC		32	89	
	ADM		27	27		.COTE D IVOIRE		2	1		.GABON		1	5	
	FRANCE		5	24		.DAHOMY		36	43		.CONGO (BRAZZA)		2	4	
	BELGIQUE-LUXBG		0	1		.GABON		1	1		GUINEE ESPAGN		0	1	
	.TCHAD		13	17	732	VEHICULES AUTOMOBILES ROUTIERS					861	APP SCIENTIF ET D OPTIQUE			
	.REP.CENTRAFIC		1	1		MONDE	T	122	168		MONDE	T	0	12	
	.GABON		13	8		CEE		11	26		CEE		0	6	
719	MACHINES APPAREILS NDA					ADM		110	140		ADM		0	1	
	MONDE	T	71	179		AFRIQUE NON ADM		1	2		FRANCE		0	5	
	CEE		41	60		FRANCE		10	24		ALLEMAGNE R.F.		0	1	
	ADM		30	114		PAYS-BAS		1	2		.CONGO (BRAZZA)		0	1	
	AFRIQUE NON ADM		1	5		.MALI		1	1		ETATS-UNIS		0	5	
	FRANCE		3	16		.COTE D IVOIRE		3	4	862	FOURNITURES PHOTOCINEMA				
	ALLEMAGNE R.F.		0	1		.DAHOMY		1	1		MONDE	T	0	1	
	ITALIE		38	43		.TCHAD		52	60		CEE		0	1	
	.SENEGAL		1	1		.REP.CENTRAFIC		14	26		FRANCE		0	1	
	.COTE D IVOIRE		3	8		.GABON		30	34						
	NIGERIA, FEDER.		0	2		.CONGO (BRAZZA)		9	14		863	FILMS CINEMA IMPRES DEVELOP			
	.TCHAD		10	67		GUINEE ESPAGN		1	1		MONDE	T	1	9	
	.REP.CENTRAFIC		1	3	733	VEHIC ROUT NON AUTOMOBILES					ADM		1	9	
	.GABON		6	15		MONDE	T	43	55		.TCHAD		1	9	
	.CONGO (BRAZZA)		8	20		ADM		43	55						
	GUINEE ESPAGN		0	3		.TOGO		0	1		891	INSTR MUSIQUE PHONOS DISQUES			
722	MACH ELECT APPAR PR COUPURE					.DAHOMY		10	17		MONDE	T	0	2	
	MONDE	T	20	45		.TCHAD		4	9		CEE		0	2	
	CEE		19	42		.REP.CENTRAFIC		2	4		FRANCE		0	2	
	ADM		2	3		.GABON		25	19		ETATS-UNIS		0	1	
	FRANCE		19	42	734	AERONEFS					892	OUVRAGES IMPRIMES			
	.REP.CENTRAFIC		0	2		MONDE	T	2	2		MONDE	T	11	15	
	.GABON		0	1		CEE		1	1						

CST	PRODUIT		VALEUR 1 000 \$	CST	PRODUIT		VALEUR 1 000 \$	CST	PRODUIT		VALEUR 1 000 \$
	Destination	Unité			Destination	Unité			Destination	Unité	
	CEE		4								
	ADM		8								
	FRANCE		3								
	. SENEGAL		2								
	. COTE D IVOIRE		0								
	. TCHAD		0								
	. REP. CENTRAFRIC		0								
	. GABON		5								
	. CONGO (BRAZZA)		0								
	893 OUVR ET ART EN MAT PLAST NDA										
	MONDE	T	4								
	CEE		0								
	ADM		3								
	FRANCE		0								
	. COTE D IVOIRE		1								
	. REP. CENTRAFRIC		0								
	. GABON		0								
	. CONGO (BRAZZA)		1								
	DIVERS NDA		0								
	894 VOIT ENFANT ART SPORT JOUETS										
	MONDE	T	0								
	896 OBJETS D ART ET ANTIQUITE										
	MONDE	T	7				106				
	CEE		3				15				
	ADM		4				90				
	ITALIE		3				15				
	. SENEGAL		4				90				
	897 BIJOUTERIE JDAILLERIE ORFEVR										
	MONDE	T	0				2				
	ADM		0				1				
	. TCHAD		0				1				
	899 ARTICLES MANUFACTURES NDA										
	MONDE	T	1				3				
	ADM		1				3				
	. TCHAD		0				1				
	. GABON		0				2				
	931 MARCH EN RETOUR TRANSAC SPEC										
	MONDE	T	18				45				
	CEE		1				8				
	ADM		6				16				
	AFRIQUE NON ADM		10				19				
	FRANCE		1				8				
	ITALIE		0				1				
	SUISSE		0				1				
	. MALI		1				6				
	NIGERIA, FEDER.		5				6				
	. TCHAD		1				2				
	. REP. CENTRAFRIC		1				2				
	. GABON		2				6				
	GUINEE ESPAGN		5				13				
	941 ANIMAUX ZOO CHIENS CHATS SIM										
	MONDE	T	1				22				
	CEE		1				21				
	FRANCE		1				21				
	951 ARMURERIE MUNITIONS GUERRE										
	MONDE	T	18				50				
	CEE		5				27				
	ADM		13				23				
	FRANCE		5				27				
	. TCHAD		7				12				
	. GABON		6				10				

CST	PRODUIT		QUANTITÉ	VALEUR 1 000 \$	CST	PRODUIT		QUANTITÉ	VALEUR 1 000 \$	CST	PRODUIT		QUANTITÉ	VALEUR 1 000 \$	
	Destination	Unité				Destination	Unité				Destination	Unité			
051.30	BANANES FRAICHES					JAPON		37	4		CEE		5431	445	
	MONDE	T	23110	1494		372.32 BEURRE DE CACAO					ADM		141	11	
	CEE		23110	1494		MONDE		T	3073	2632		AFRIQUE NON ADM		473	44
071.11	CAFE ROBUSTA					FRANCE		1818	1495		FRANCE		1828	142	
	MONDE	T	28857	16349		PAYS-BAS		457	372		BELGIQUE-LUXBG		327	26	
	CEE		15811	8558		ALLEMAGNE R.F.		75	48		PAYS-BAS		2259	274	
071.12	CAFE ARABICA					AFRIQUE NON ADM		47	31		ALLEMAGNE R.F.		764	57	
	MONDE	T	6788	6282		FRANCE		1692	299		ITALIE		252	16	
	CEE		4737	4740		PAYS-BAS		457	372		ROYAUME-UNI		1384	128	
071.19	AUTRES CAFES N D A					ADM		27	13		IRLANDE		24	2	
	MONDE	T	1110	712		FINLANDE		27	13		NORVEGE		124	12	
	CEE		647	488		MAROC		47	31		SUEDE		38	4	
072.10	CACAU EN FEVES ET BRISURES					AFRIQUE NON ADM		8	7		DANEMARK		62	5	
	MONDE	T	59309	19035		FRANCE		7044	1058		ESPAGNE		734	75	
	CEE		44023	13510		MONDE		T	7044	1058		ALGERIE		385	32
072.31	PATE DE CACAO MEME DEGRAISSEE					ADM		27	13		MADAGASCAR		464	263	
	MONDE	T	3139	76		FRANCE		7044	1058		JAPON		210	111	
	CEE		1559	28		MONDE		T	2491	1077		263.11 COTON EGRENE EN MASSE			
072.32	PAYS-BAS		1559	28		AFRIQUE NON ADM		3	3		MONDE		T	9324	4835
	ETATS-UNIS		1550	44		FRANCE		1279	534		CEE			6964	3557
						BELGIQUE-LUXBG		55	36		ADM			464	263
243.30	BOIS D'AFRIQUE, NON CONIFERES					ALLEMAGNE R.F.		737	316		AFRIQUE NON ADM		375	213	
	MONDE	T	10766	902		ITALIE		77	34		FRANCE		6101	3109	
						ROYAUME-UNI		335	150		PAYS-BAS		864	449	
243.32	BOIS EQUARRIS, NON CONIFERES					SUEDE		17	5		ROYAUME-UNI		1009	525	
	MONDE	T	182	14		SENEGAL		1	1		YUGOSLAVIE		373	166	
	CEE		107	8		NIGERIA, FEDER.		3	2		MAROC		219	125	
243.33	BOIS D'EUROPE, NON CONIFERES					AFRIQUE NON ADM		3	3		ALGERIE		155	88	
	MONDE	T	10766	902		FRANCE		2491	1077		MADAGASCAR		464	263	
	CEE		10766	902		ADM		2141	920		JAPON		210	111	
243.34	BOIS D'EUROPE, NON CONIFERES					AFRIQUE NON ADM		3	3		FRANCE		12913	5440	
	MONDE	T	10766	902		FRANCE		1279	534		BELGIQUE-LUXBG		1317	601	
	CEE		10766	902		BELGIQUE-LUXBG		55	36		PAYS-BAS		1050	534	
243.35	BOIS D'EUROPE, NON CONIFERES					ALLEMAGNE R.F.		737	316		GUINEE, REP.		1899	852	
	MONDE	T	10766	902		ITALIE		77	34		ETATS-UNIS		8885	4274	
	CEE		10766	902		ROYAUME-UNI		335	150						

Associés d'Outre-Mer
STATISTIQUE DU COMMERCE EXTÉRIEUR

Überseeische Assoziierte
AUSSENHANDELSSTATISTIK

Associati d'Oltremare
STATISTICA DEL COMMERCIO CON L'ESTERO

Overzeese Geassocieerden
STATISTIEK VAN DE BUITENLANDSE HANDEL

Overseas Associates
FOREIGN TRADE STATISTICS

Cameroun Féd.

1967 — No. 4	JAN.-JUIN 1966
	JAN.-JUNI 1966
	GEN.-GIU. 1966
	JAN.-JUNI 1966
	JAN.-JUNE 1966

CST	PRODUIT		VALEUR 1 000 \$	CST	PRODUIT		VALEUR 1 000 \$	CST	PRODUIT		VALEUR 1 000 \$			
	Origine	Quantité Unité			Origine	Quantité Unité			Origine	Quantité Unité				
. COMMERCE TOTAL				PAYS-BAS				ITALIE						
	MONDE	T	364131	87685		ALLEMAGNE R.F.	21	16		ROYAUME-UNI	2	4		
	CEE		193647	58914		ITALIE	534	213		DANEMARK	4	3		
	AOM		37832	3026		ROYAUME-UNI	1227	268		NIGERIA, FEDER.	2	2		
	AFRIQUE NON AOM		52367	3731		ISLANDE	130	112		ETATS-UNIS	0	1		
	FRANCE		113134	43687		NORVEGE	303	253		BRESIL	25	24		
	BELGIQUE-LUXBG		21531	3299		DANEMARK	55	52		022 LAIT ET CREME DE LAIT				
	PAYS-BAS		6722	3147		SUISSE	0	1		MONDE	T	1492	667	
	ALLEMAGNE R.F.		28500	5302		AUTRICHE	0	1		CEE		1450	626	
	ITALIE		23769	3487		ESPAGNE	82	29		FRANCE		327	177	
	ROYAUME-UNI		19915	5827		YUGOSLAVIE	10	24		BELGIQUE-LUXBG		3	3	
	ISLANDE		130	112		GRECE	0	1		PAYS-BAS		1117	445	
	IRLANDE		59	16		U R S S	127	16		ALLEMAGNE R.F.		4	1	
	NORVEGE		333	268		ZONE MARK EST	4	2		ROYAUME-UNI		18	16	
	SUEDE		930	266		PLOGNE	32	11		DANEMARK		19	21	
	FINLANDE		175	69		TCHECOSLOVAQUIE	23	30		ETATS-UNIS		5	4	
	DANEMARK		1070	357		HONGRIE	126	38		023 BEURRE				
	SUISSE		79	297		BULGARIE	35	12		MONDE	T	101	115	
	AUTRICHE		71	66		MAROC	442	193		CEE		96	106	
	ESPAGNE		3726	373		ALGERIE	11	6		FRANCE		41	49	
	YUGOSLAVIE		123	119		EGYPTE	1374	215		PAYS-BAS		55	56	
	GRECE		14	18		SENEGAL	69	26		ROYAUME-UNI		1	2	
	TURQUIE		8	14		COTE D IVOIRE	92	145		DANEMARK		0	1	
	U R S S		137	29		NIGERIA, FEDER.	858	75		AUSTRALIE		0	1	
	ZONE MARK EST		1734	235		TCHAD	206	84		NOUV. ZELANDE		3	5	
	PLOGNE		2728	511		CONGO (BRAZZA)	3005	637		024 FROMAGE ET CAILLEBOTTE				
	TCHECOSLOVAQUIE		1496	422		CONGO R.O.	2	4		MONDE	T	95	200	
	HONGRIE		461	542		MADAGASCAR	5	3		CEE		92	192	
	ROUMANIE		1484	32		ETATS-UNIS	5269	946		FRANCE		74	167	
	BULGARIE		37	15		CANADA	1053	177		PAYS-BAS		9	12	
	AFR. NORD ESPAGN		1	1		BRESIL	67	29		ALLEMAGNE R.F.		6	6	
	MAROC		2151	409		LIBAN	3	1		ITALIE		3	7	
	ALGERIE		6790	247		THAILANDE	4	1		ROYAUME-UNI		1	3	
	TUNISIE		1927	191		VIET-NAM SUD	0	1		DANEMARK		2	3	
	EGYPTE		4600	294		CAMBOOGE	462	50		BULGARIE		0	1	
	NIGER		0	1		CHINE CONTINENT	28	5		025 OEUFS D OISEAUX				
	SENEGAL		336	313		JAPON	57	29		MONDE	T	2	3	
	GUINEE, REP.		20117	1418		FORMOSE (TAIWAN)	0	2		ROYAUME-UNI		2	3	
	LIBERIA		2	3		HONG-KONG	1	1		031 POISSONS				
	COTE D IVOIRE		535	317		AUSTRALIE	13	6		MONDE	T	660	478	
	TOGO		4	4		NOUV. ZELANDE	3	6		CEE		31	63	
	NIGERIA, FEDER.		16675	1059		NON SPECIFIES	2	1		AOM		1	1	
	TCHAD		307	112		001 ANIMAUX VIVANTS				AFRIQUE NON AOM		43	16	
	REP. CENTRAFRIC		16	25		MONDE	T	50	31		FRANCE		19	59
	GABON		423	184		CEE		0	16		PAYS-BAS		12	4
	CONGO (BRAZZA)		3041	672		AOM		26	2		ROYAUME-UNI		3	5
	GUINEE ESPAGN		6	6		AFRIQUE NON AOM		14	1		ISLANDE		130	112
	CONGO R.O.		5	7		FRANCE		0	16		NORVEGE		301	251
	MADAGASCAR		5	8		ROYAUME-UNI		1	2		DANEMARK		6	6
	MALAWI		98	105		NIGERIA, FEDER.		14	1		ESPAGNE		5	2
	ETATS-UNIS		10089	4784		TCHAD		26	2		U R S S		125	13
	CANADA		1073	230		ETATS-UNIS		8	10		MAROC		26	14
	GUADELOUPE		207	14		011 VIANDE FRAICHE REFRIG CONGEL				NIGERIA, FEDER.		17	2	
	JAMATIQUE		1	2		MONDE	T	50	31		TCHAD		1	1
	INDES OCCID.		150	24		CEE		0	16		JAPON		15	9
	CURACAO		32090	1307		AFRIQUE NON AOM		14	1		032 PREP CONS POISSONS CRUST			
	ARUBA		151	5		FRANCE		0	16		MONDE	T	545	285
	VENEZUELA		7797	184		ROYAUME-UNI		1	2		CEE		178	101
	SURINAM		716	56		NIGERIA, FEDER.		14	1		AOM		3	3
	BRESIL		68	33		TCHAD		159	79		AFRIQUE NON AOM		274	134
	PARAGUAY		30	20		FRANCE		38	88		FRANCE		57	56
	CHYPRE		27	31		ROYAUME-UNI		11	19		PAYS-BAS		119	41
	LIBAN		5	9		DANEMARK		0	1		ALLEMAGNE R.F.		1	3
	IRAN		16096	511		NIGERIA, FEDER.		3	1		ROYAUME-UNI		3	2
	ISRAEL		1	3		TCHAD		159	79		DANEMARK		5	4
	ARABIE SAOUDITE		2987	80		BRESIL		42	6		ESPAGNE		7	5
	PAKISTAN		1187	451		NOUV. ZELANDE		0	1		U R S S		2	3
	INDE, SIKKIM		88	47		012 VIANDES ETC SECHES SAL FUM				MAROC		26	14	
	THAILANDE		4	1		MONDE	T	7	25		NIGERIA, FEDER.		17	2
	VIET-NAM SUD		0	1		CEE		4	23		TCHAD		1	1
	CAMBOOGE		466	52		FRANCE		2	21		JAPON		15	9
	MALAYSIA		7	12		ITALIE		1	2		033 PREP CONS POISSONS CRUST			
	CHINE CONTINENT		173	140		ROYAUME-UNI		2	1		MONDE	T	545	285
	COREE DU SUD		10	35		DANEMARK		1	1		CEE		178	101
	JAPON		4580	5175		ROYAUME-UNI		2	1		AOM		3	3
	FORMOSE (TAIWAN)		29	48		FRANCE		2	21		AFRIQUE NON AOM		274	134
	HONG-KONG		652	522		ITALIE		1	2		FRANCE		57	56
	AUSTRALIE		15	10		ROYAUME-UNI		2	1		PAYS-BAS		119	41
	NOUV. ZELANDE		3	6		DANEMARK		1	1		ALLEMAGNE R.F.		1	3
	AVITAILLEMENT		5	3		013 PREP ET CONSERVE DE VIANDE				ROYAUME-UNI		3	2	
	NON SPECIFIES		21	13		MONDE	T	226	247		DANEMARK		5	4
						CEE		194	213		ESPAGNE		7	5
						AFRIQUE NON AOM		2	2		U R S S		2	3
						FRANCE		150	168		PLOGNE		32	11
						PAYS-BAS		42	41		MAROC		274	133
						ALLEMAGNE R.F.		2	2		SENEGAL		3	3
0 PRODUITS ALIMENTAIRES				MONDE				T						
	MONDE	T	39645	8642		MONDE	T	226	247		MONDE	T	545	285
	CEE		24461	5146		CEE		194	213		CEE		178	101
	AOM		3381	909		AFRIQUE NON AOM		2	2		AOM		3	3
	AFRIQUE NON AOM		2686	490		FRANCE		150	168		AFRIQUE NON AOM		274	134
	FRANCE		20730	3909		PAYS-BAS		42	41		FRANCE		57	56
	BELGIQUE-LUXBG		1422	245		ALLEMAGNE R.F.		2	2		PAYS-BAS		119	41

CST	PRODUIT		VALEUR 1 000 \$	CST	PRODUIT		VALEUR 1 000 \$	CST	PRODUIT		VALEUR 1 000 \$	
	Origine	Unité			Origine	Unité			Origine	Unité		
	ETATS-UNIS	1	1		CEF	124	105		ROYAUME-UNI	527	86	
	JAPON	40	29		ADM	0	1		.CONGO(BRAZZA)	3004	635	
041	FROMENT ET METEIL				AFRIQUE NON AOM	92	22	062	CONFIS SUCRERIES SANS CACAO			
	MONDE	T	50	5	FRANCE	123	104		MONDE	T	532	213
	CEE		50	5	ROYAUME-UNI	2	4		CEE		369	158
	FRANCE		50	5	ESPAGNE	26	8		AOM		65	20
					MAROC	34	18		AFRIQUE NON AOM		15	1
					ALGERIE	6	3		FRANCE		331	142
					NIGERIA, FEDER.	51	1		BELGIQUE-LUXBG		30	11
042	RIZ			052	FRUITS SECHES OU DESHYDRATES				PAYS-BAS		7	5
	MONDE	T	6243	1049	MONDE	T	4	6	ROYAUME-UNI		9	6
	CEE		345	65	CEE		3	4	DANEMARK		7	6
	ADM		4	2	AFRIQUE NON AOM		1	1	.SENEGAL		65	20
	AFRIQUE NON AOM		1374	215	FRANCE		3	4	NIGERIA, FEDER.		15	1
	FRANCE		11	5	ALGERIE		1	1	ETATS-UNIS		67	22
	BELGIQUE-LUXBG		186	29	053	PREP CONSERVES DE FRUITS			071	CAFE		
	PAYS-BAS		147	31	MONDE	T	400	161	MONDE	T	34	102
	ROYAUME-UNI		18	3	CEE		174	97	CEE		2	9
	EGYPTE		1373	215	ADM		26	11	AOM		21	90
	.MADAGASCAR		4	2	AFRIQUE NON AOM		94	17	FRANCE		2	7
	ETATS-UNIS		4008	707	FRANCE		148	86	PAYS-BAS		0	2
	THAÏLANDE		4	1	BELGIQUE-LUXBG		5	2	ROYAUME-UNI		10	3
	CAMBODGE		462	50	PAYS-BAS		1	1	.COTE D IVOIRE		18	83
	CHINE CONTINENT		28	5	ALLEMAGNE R.F.		2	1	.CONGO(BRAZZA)		0	1
044	MAIS				ITALIE		18	7	.CONGO R.D.		2	4
	MONDE	T	4	2	ROYAUME-UNI		23	9	.MADAGASCAR		0	1
	ETATS-UNIS		2	1	ESPAGNE		2	1	072	CACAO		
045	AUTRES CEREALES				HONGRIE		66	20	MONDE	T	3	4
	MONDE	T	133	2	MAROC		15	6	CEE		3	3
	CEE		1	1	ALGERIE		3	2	AOM		0	1
	AFRIQUE NON AOM		131	1	.SENEGAL		1	2	FRANCE		3	3
	NIGERIA, FEDER.		131	1	.COTE D IVOIRE		25	9	.COTE D IVOIRE		0	1
					NIGERIA, FEDER.		75	9	073	CHOCOLAT ET PREP AU CACAO		
					ETATS-UNIS		4	2	MONDE	T	536	73
					AUSTRALIE		12	5	CEE		42	46
046	SEMOULE ET FARINE DE FROMENT				054	LEGUMES PLANT TUBERC ALIM			AOM		8	11
	MONDE	T	13410	1531	MONDE	T	3115	258	FRANCE		10	27
	CEE		11715	1238	CEE		2558	146	BELGIQUE-LUXBG		31	15
	AFRIQUE NON AOM		3	2	AFRIQUE NON AOM		515	52	ITALIE		1	4
	FRANCE		11629	1228	FRANCE		2513	131	ROYAUME-UNI		486	16
	BELGIQUE-LUXBG		85	9	BELGIQUE-LUXBG		12	10	.COTE D IVOIRE		8	11
	ROYAUME-UNI		20	6	PAYS-BAS		31	4	074	THE ET MATE		
	NIGERIA, FEDER.		3	2	ITALIE		2	2	MONDE	T	2	8
	ETATS-UNIS		1151	191	ROYAUME-UNI		8	6	CEE		2	7
	CANADA		521	94	DANEMARK		0	1	BELGIQUE-LUXBG		2	7
					ESPAGNE		7	2	075	EPICES		
					YUGOSLAVIE		10	24	MONDE	T	3	8
					TCHECOSLOVAQUIE		10	26	CEE		1	8
					MAROC		77	17	AFRIQUE NON AOM		2	1
					NIGERIA, FEDER.		438	36	FRANCE		1	8
					LIBAN		3	1	081	ALIMENTS POUR ANIMAUX		
047	SEMOUL FARINE AUT CEREALES				055	PREPAR ET CONSERV DE LEGUMES			MONDE	T	234	46
	MONDE	T	722	107	MONDE	T	1114	477	CEE		124	32
	CEE		168	20	CEE		969	428	AOM		20	2
	FRANCE		168	20	AFRIQUE NON AOM		5	2	AFRIQUE NON AOM		90	12
	ROYAUME-UNI		4	2	FRANCE		469	246	FRANCE		122	31
	ETATS-UNIS		18	4	PAYS-BAS		12	4	PAYS-BAS		2	1
	CANADA		532	82	ITALIE		488	178	NIGERIA, FEDER.		90	12
					ROYAUME-UNI		6	3	.TCHAD		20	2
					ESPAGNE		35	11	091	MARGARINE ET GRAISSES ALIM		
					HONGRIE		60	18	MONDE	T	153	90
					BULGARIE		35	11	CEE		145	84
					MAROC		1	1	FRANCE		18	16
					ALGERIE		1	1				
					ETATS-UNIS		3	2				
					AUSTRALIE		1	1				
048	PREPAR DE CEREAL DE FARINE				061	SUCRE ET MIEL						
	MONDE	T	3117	756	MONDE	T	5877	1127				
	CEE		3014	672	CEE		2345	405				
	ADM		33	34	ADM		3004	635				
	AFRIQUE NON AOM		15	6	FRANCE		1262	244				
	FRANCE		2948	628	BELGIQUE-LUXBG		1068	157				
	BELGIQUE-LUXBG		1	1	PAYS-BAS		15	5				
	PAYS-BAS		47	35								
	ALLEMAGNE R.F.		6	3								
	ITALIE		13	5								
	ROYAUME-UNI		28	31								
	DANEMARK		10	5								
	ZONE MARK EST		3	2								
	TCHECOSLOVAQUIE		13	4								
	.COTE D IVOIRE		33	34								
	NIGERIA, FEDER.		14	6								
051	FRUITS FRAIS NOIX NON OLEAG											
	MONDE	T	245	141								

CST	PRODUIT		QUANTITÉ	VALEUR		CST	PRODUIT		QUANTITÉ	VALEUR		CST	PRODUIT		QUANTITÉ	VALEUR		
	Origine	Unité					1 000 \$	Origine					Unité	1 000 \$			Origine	Unité
	PAYS-BAS		127	68			CEE		0	1			244	LIEGE BRUT ET DECHETS				
	ROYAUME-UNI	.	9	5			AFRIQUE NON ADM		98	105				MONDE	T	2	1	
	G99 PREPARAT ALIMENTAIRES NDA						GRECE		13	15				CEE		2	1	
	MONDE	T	285	231			TURQUIE		8	13				FRANCE		2	1	
	CEE		225	185			MALAWI		98	105								
	ADM		7	6			ETATS-UNIS		145	224								
	AFRIQUE NON ADM		15	5			PARAGUAY		30	20								
	FRANCE		211	174			CHYPRE		2	5				251	PATES A PAPIER ET DECHETS			
	PAYS-BAS		6	6			122	TABACS MANUFACTURES						MONDE	T	58	4	
	ITALIE		8	5			MONDE	T	134	128				CEE		58	4	
	ROYAUME-UNI	.	35	29			CEE		128	97				FRANCE		58	4	
	DANEMARK	.	1	1			FRANCE		113	15								
	MAROC		14	4			BELGIQUE-LUXBG		14	69				262	LAINES ET POILS ORIG ANIMALE			
	.COTE D IVOIRE		7	6			PAYS-BAS		1	13				MONDE	T	2	2	
	ETATS-UNIS		1	2			ROYAUME-UNI	.	6	26				AFRIQUE NON ADM		2	1	
	FORMOSE (TAIWAN)		0	1			ETATS-UNIS		0	3				ROYAUME-UNI	.	0	1	
	1 BOISSONS ET TABACS						NON SPECIFIES		0	1				NIGERIA, FEDER.		2	1	
	MONDE	T	15149	3711			2	MATIERES PREMIERES						263	COTON			
	CEE		6819	1886			MONDE	T	12058	1220				MONDE	T	21	22	
	AFRIQUE NON ADM		3602	482			CEE		4214	452				CEE		11	11	
	FRANCE		2532	711			ADM		306	19				FRANCE		11	11	
	BELGIQUE-LUXBG		32	75			AFRIQUE NON ADM		1197	62				ROYAUME-UNI	.	3	2	
	PAYS-BAS		3155	832			FRANCE		1146	252				ROYAUME-UNI	.	3	4	
	ALLEMAGNE R.F.		1092	263			PAYS-BAS		258	33				TCHECOSLOVAQUIE		3	4	
	ITALIE		8	5			ALLEMAGNE R.F.		2801	164				INDES OCCID.		2	4	
	ROYAUME-UNI	.	2031	770			ITALIE		8	2				265	FIBRE VEGET SAUF COTON ET JUTE			
	IRLANDE		58	15			ROYAUME-UNI	.	2090	137				MONDE	T	4	3	
	DANEMARK	.	8	3			DANEMARK	.	552	125				CEE		2	2	
	ESPAGNE		2380	254			SUISSE	.	2	1				FRANCE		2	2	
	YOUUGOSLAVIE		28	4			ESPAGNE		810	18				ROYAUME-UNI	.	2	1	
	GRECE		13	16			TURQUIE		0	1				267	FRIPERIE DRILLES CHIFFONS			
	TURQUIE		8	13			POLOGNE		998	30				MONDE	T	2174	405	
	MAROC		1471	163			TCHECOSLOVAQUIE		3	4				CEE		287	50	
	ALGERIE		49	7			MAROC		156	8				AFRIQUE NON ADM		34	5	
	TUNISIE		1926	190			EGYPTE		675	12				FRANCE		2	2	
	NIGERIA, FEDER.		56	16			.SENEGAL		60	2				ROYAUME-UNI	.	2	1	
	GUINEE ESPAGN		2	1			.COTE D IVOIRE		244	16				MONDE	T	287	50	
	MALAWI		98	105			NIGERIA, FEDER.		367	41				CEE		34	5	
	ETATS-UNIS		147	231			ETATS-UNIS		1844	346				FRANCE		57	19	
	JAMAIQUE		1	1			INDES OCCID.		2	4				PAYS-BAS		222	28	
	PARAGUAY		30	20			JAPON		6	6				ITALIE		8	2	
	CHYPRE		2	5			HONG-KONG		32	14				ROYAUME-UNI	.	8	3	
	AVITAILLEMENT		5	3			211	PEAUX BRUTES SAUF PELLETERIES						SUISSE	.	2	1	
	NON SPECIFIES		17	8			MONDE	T	0	3				TURQUIE		0	1	
	111 BOISSONS N ALC EXC JUS FRUITS						CEE		0	3				NIGERIA, FEDER.		34	5	
	MONDE	T	958	166			FRANCE		0	3				ETATS-UNIS		1843	345	
	CEE		933	158			221	GRAINES NOIX OLEAGINEUSES						271	ENGRAIS NATURELS			
	FRANCE		927	156			MONDE	T	262	23				MONDE	T	23	1	
	PAYS-BAS		5	2			AFRIQUE NON ADM		262	23				CEE		23	1	
	ROYAUME-UNI	.	19	7			NIGERIA, FEDER.		262	23				FRANCE		23	1	
	112 BOISSONS ALCOOLIQUES						231	CADUTCHOUC						273	PIERRES CONSTRUC SABL GRAVIERS			
	MONDE	T	13762	3034			MONDE	T	49	25				MONDE	T	561	20	
	CEE		5758	1631			CEE		11	4				CEE		450	15	
	AFRIQUE NON ADM		3498	376			FRANCE		1	1				AFRIQUE NON ADM		109	5	
	FRANCE		1491	540			PAYS-BAS		10	3				FRANCE		450	15	
	BELGIQUE-LUXBG		18	6			ROYAUME-UNI	.	0	1				MAROC		100	3	
	PAYS-BAS		3149	817			JAPON		6	6				NIGERIA, FEDER.		9	2	
	ALLEMAGNE R.F.		1092	263			HONG-KONG		32	14				275	ABRASIFS NATURELS DIAM INDUST			
	ITALIE		8	5			242	BOIS RONDS BRUTS SIMPL EQUAR						MONDE	T	79	19	
	ROYAUME-UNI	.	2096	736			MONDE	T	229	14				CEE		78	19	
	IRLANDE		58	15			ADM		229	14				FRANCE		78	19	
	DANEMARK	.	8	3			.COTE D IVOIRE		228	13				276	AUTRES PROD MINERAUX BRUTS			
	ESPAGNE		2380	254			MONDE	T	13	1				MONDE	T	8447	435	
	YOUUGOSLAVIE		28	4			ADM		11	1				CEE		3265	120	
	MAROC		1471	163			.COTE D IVOIRE		11	1				ADM		59	2	
	ALGERIE		49	7			243	BOIS FACONNES OU SIMPL TRAV						AFRIQUE NON ADM		688	13	
	TUNISIE		1926	190			MONDE	T	13	1								
	NIGERIA, FEDER.		56	16			ADM		11	1								
	GUINEE ESPAGN		2	1			.COTE D IVOIRE		11	1								
	ETATS-UNIS		2	3														
	JAMAIQUE		1	1														
	AVITAILLEMENT		5	2														
	NON SPECIFIES		17	7														
	121 TABACS BRUTS ET DECHETS																	
	MONDE	T	295	384														

CST	PRODUIT		QUANTITÉ	VALEUR	CST	PRODUIT		QUANTITÉ	VALEUR	CST	PRODUIT		QUANTITÉ	VALEUR	
	Origine	Unité				1 000 \$	Origine				Unité	1 000 \$			Origine
	HONG-KONG		4	2		CEE		61	15		CEE		1067	403	
665	VERRERIE					FRANCE		44	13		AFRIQUE NON ADM		5	1	
	MONDE	T	2568	551		ALLEMAGNE R.F.		17	3		FRANCE		698	238	
	CEE		2465	518		JAPON		20	17		ALLEMAGNE R.F.		1	1	
	AFRIQUE NON ADM		10	2	676	RAILS AUT ELEM D VOIES FER					ITALIE		369	164	
	FRANCE		2333	482		MONDE	T	14949	2245		ROYAUME-UNI		195	74	
	BELGIQUE-LUXBG		122	26		CEE		14949	2245		NIGERIA, FEDER.		5	1	
	PAYS-BAS		3	2		FRANCE		14604	2132		ETATS-UNIS		9	9	
	ALLEMAGNE R.F.		4	5		ALLEMAGNE R.F.		9	2		HONG-KONG		1	1	
	ITALIE		3	3		ITALIE		336	111		AUSTRALIE		2	3	
	ROYAUME-UNI		73	25	677	FILS FER ACIER SF FIL MACH									
	FINLANDE		12	2		MONDE	T	733	122		MONDE	T	743	441	
	NIGERIA, FEDER.		9	2		CEE		732	122		CEE		582	367	
	ETATS-UNIS		4	2		FRANCE		656	108		ADM		30	22	
	CHINE CONTINENT		3	1		BELGIQUE-LUXBG		58	10		FRANCE		551	350	
666	ARTICLES EN CERAMIQUE					ALLEMAGNE R.F.		10	10		PAYS-BAS		9	3	
	MONDE	T	130	73		ITALIE		5	1		ITALIE		22	14	
	CEE		74	44		ROYAUME-UNI		12	2		ROYAUME-UNI		38	28	
	FRANCE		72	42		SUEDE		5	7		COTE D IVOIRE		14	16	
	BELGIQUE-LUXBG		0	1		ROYAUME-UNI		5	1		GABON		5	1	
	ALLEMAGNE R.F.		1	1		SUISSE		4	4		CONGO (BRAZZA)		11	5	
	ROYAUME-UNI		17	5		CHINE CONTINENT		10	3		ETATS-UNIS		34	11	
	JAPON		27	15		JAPON		27	15		FRANCE		3	6	
667	PIERRE GEMME PERLES FINES					FRANCE		1287	358		693	CABL RONCES TREILLIS METAL			
	MONDE	T	3	2		BELGIQUE-LUXBG		65	16		MONDE	T	361	251	
	CEE		0	1		ALLEMAGNE R.F.		71	32		CEE		318	214	
	AFRIQUE NON ADM		3	1		ITALIE		64	23		FRANCE		294	197	
	FRANCE		0	1		ROYAUME-UNI		143	72		BELGIQUE-LUXBG		7	5	
	NIGERIA, FEDER.		3	1		ETATS-UNIS		0	1		ALLEMAGNE R.F.		14	8	
671	SPIEGEL FONTES FERRO ALLIAG					682	CUIVRE				ITALIE		3	4	
	MONDE	T	100	21		MONDE	T	19	45		ROYAUME-UNI		11	15	
	CEE		100	21		CEE		17	41		ETATS-UNIS		25	18	
	FRANCE		100	21		FRANCE		17	41		JAPON		7	4	
	FRANCE		100	21		ROYAUME-UNI		1	3		694	CLOUTERIE ET BOULONNERIE			
672	ACIER LINGOTS ET FORM PRIM					683	NICKEL				MONDE	T	1123	497	
	MONDE	T	228	29		MONDE	T	10	2		CEE		1017	402	
	CEE		219	26		JAPON		10	2		AFRIQUE NON ADM		22	4	
	FRANCE		219	26		684	ALUMINIUM				FRANCE		146	142	
	ROYAUME-UNI		6	1		MONDE	T	2039	1437		BELGIQUE-LUXBG		2	3	
	JAPON		3	2		CEE		2037	1435		ALLEMAGNE R.F.		76	36	
	FRANCE		77	117		FRANCE		77	117		ITALIE		793	221	
	BELGIQUE-LUXBG		1960	1318		BELGIQUE-LUXBG		1960	1318		ROYAUME-UNI		15	20	
	ROYAUME-UNI		1	2		ROYAUME-UNI		1	2		SUEDE		1	9	
673	BARRES PROFILS PALPLANCHES					685	PLOMB				SUISSE		0	4	
	MONDE	T	7225	934		MONDE	T	10	7		AUTRICHE		33	5	
	CEE		6833	887		CEE		10	7		TCHECOSLOVAQUIE		20	3	
	AFRIQUE NON ADM		2	1		FRANCE		10	7		NIGERIA, FEDER.		22	4	
	FRANCE		4865	629		FRANCE		10	7		ETATS-UNIS		14	49	
	BELGIQUE-LUXBG		1095	120		MONDE	T	393	64		695	OUTILLAGE EN METAUX COMMUNS			
	PAYS-BAS		30	4		CEE		4	3		MONDE	T	312	473	
	ALLEMAGNE R.F.		659	88		FRANCE		77	117		CEE		130	308	
	ITALIE		275	46		FRANCE		77	117		AFRIQUE NON ADM		7	3	
	ROYAUME-UNI		387	45		MONDE	T	393	64		FRANCE		105	243	
	NIGERIA, FEDER.		2	1		CEE		4	3		BELGIQUE-LUXBG		1	3	
	HONG-KONG		3	1		FRANCE		77	117		PAYS-BAS		11	27	
674	LARGES PLATS ET TOLES					686	ZINC				ALLEMAGNE R.F.		13	28	
	MONDE	T	6145	1423		MONDE	T	393	64		ITALIE		1	6	
	CEE		4547	1080		CEE		4	3		ROYAUME-UNI		76	62	
	FRANCE		3761	927		FRANCE		4	3		SUEDE		11	26	
	BELGIQUE-LUXBG		500	96		MONDE	T	393	64		YUGOSLAVIE		7	3	
	ALLEMAGNE R.F.		276	54		CEE		4	3		POLOGNE		43	21	
	ITALIE		11	2		FRANCE		4	3		TCHECOSLOVAQUIE		15	7	
	ROYAUME-UNI		101	16		ROYAUME-UNI		86	2		NIGERIA, FEDER.		6	3	
	JAPON		1496	327		JAPON		302	60		ETATS-UNIS		2	17	
675	FEUILLARDS					687	ETAIN				CANADA		0	6	
	MONDE	T	82	33		MONDE	T	0	2		JAPON		10	12	
	FRANCE		82	33		CEE		0	2		HONG-KONG		10	7	
	FRANCE		82	33		FRANCE		0	2		696	COUTELLERIE ET COUVERTS			
	ALLEMAGNE R.F.		82	33		FRANCE		0	2		MONDE	T	41	110	
	ITALIE		82	33		ALLEMAGNE R.F.		0	2		CEE		25	91	
	ROYAUME-UNI		82	33		691	CONSTRUCT METALL ET PARTIES				FRANCE		23	85	
	JAPON		82	33		MONDE	T	1280	491		ALLEMAGNE R.F.		2	5	

CST	PRODUIT		VALEUR 1 000 \$	CST	PRODUIT		VALEUR 1 000 \$	CST	PRODUIT		VALEUR 1 000 \$			
	Origine	Unité			Origine	Unité			Origine	Unité				
	ALLEMAGNE R.F.	7	34		BELGIQUE-LUXBG	2	21		ALLEMAGNE R.F.	7	24			
	ROYAUME-UNI	7	16		PAYS-BAS	1	1		ITALIE	1	2			
	ETATS-UNIS	1	7		ALLEMAGNE R.F.	2	7		ROYAUME-UNI	18	25			
					ITALIE	1	3		NORVEGE	1	1			
					ROYAUME-UNI	4	7		DANEMARK	1	2			
863	FILMS CINEMA IMPRES DEVELOP				NORVEGE	0	2		SUISSE	2	7			
	MONDE	T	23	101	TCHECOSLOVAQUIE	1	2		AUTRICHE	2	1			
	CEE		16	97	NIGERIA, FEDER.	5	1		ESPAGNE	2	5			
					ETATS-UNIS	1	5		EGYPTE	2	2			
	FRANCE		16	97	JAPON	0	1		.SENEGAL	1	7			
	CANADA		0	3	HONG-KONG	0	1		.COTE D IVOIRE	2	9			
					NON SPECIFIES	1	4		NIGERIA, FEDER.	4	4			
									.GABON	0	3			
864	HORLOGERIE								.CONGO(BRAZZA)	1	4			
	MONDE	T	12	103	895	ARTICLES DE BUREAU			.MADAGASCAR	0	4			
	CEE		5	73		MONDE	T	85	173	ETATS-UNIS	14	42		
						CEE		52	141	CANADA	4	4		
	FRANCE		1	59					JAMAIQUE	0	1			
	ALLEMAGNE R.F.		3	14		FRANCE		45	126	ISRAEL	0	1		
	SUISSE		0	4		PAYS-BAS		4	3	JAPON	0	1		
	U R S S		0	1		ALLEMAGNE R.F.		1	7					
	JAPON		7	11		ITALIE		2	6	951	ARMURERIE MUNITIONS GUERRE			
	HONG-KONG		0	13		ROYAUME-UNI		29	19		MONDE	T	35	193
						ETATS-UNIS		1	3		CEE		30	117
						CHINE CONTINENT		3	3					
						JAPON		0	5		FRANCE		30	117
891	INSTR MUSIQUE PHONOS DISQUES				896	OBJETS D ART ET ANTIQUITE					ROYAUME-UNI		0	2
	MONDE	T	21	225		MONDE	T	18	66		ETATS-UNIS		5	74
	CEE		13	157		CEE		11	50					
	AOM		0	1		AOM		3	9					
	FRANCE		11	117		FRANCE		10	47					
	PAYS-BAS		1	17		BELGIQUE-LUXBG		1	2					
	ALLEMAGNE R.F.		2	22		.SENEGAL		1	4					
	ROYAUME-UNI		1	5		.GABON		0	2					
	.GABON		0	1		.CONGO(BRAZZA)		2	2					
	JAPON		7	62		ETATS-UNIS		4	6					
892	OUVRAGES IMPRIMES				897	BIJOUTERIE JOAILLERIE ORFEVR								
	MONDE	T	259	586		MONDE	T	21	140					
	CEE		211	497		CEE		2	88					
	AOM		6	10		AOM		0	3					
	AFRIQUE NON AOM		7	7		AFRIQUE NON AOM		2	1					
	FRANCE		203	478		FRANCE		1	82					
	BELGIQUE-LUXBG		1	6		ALLEMAGNE R.F.		1	6					
	PAYS-BAS		5	9		ROYAUME-UNI		0	3					
	ALLEMAGNE R.F.		1	4		NIGERIA, FEDER.		2	1					
	ITALIE		0	1		.CONGO(BRAZZA)		0	3					
	ROYAUME-UNI		12	48		JAPON		0	1					
	SUISSE		2	1		HONG-KONG		17	43					
	MAROC		1	1										
	.SENEGAL		3	5										
	.COTE D IVOIRE		3	5										
	NIGERIA, FEDER.		6	6										
	.CONGO(BRAZZA)		0	1										
	ETATS-UNIS		20	19										
	CANADA		0	1										
	ISRAEL		0	1										
893	OUVR ET ART EN MAT PLAST NDA				899	ARTICLES MANUFACTURES NDA								
	MONDE	T	216	394		MONDE	T	734	1117					
	CEE		141	282		CEE		104	262					
	AOM		6	10		AOM		202	189					
	FRANCE		103	238		AFRIQUE NON AOM		37	10					
	BELGIQUE-LUXBG		1	2		FRANCE		89	245					
	PAYS-BAS		0	1		BELGIQUE-LUXBG		6	5					
	ALLEMAGNE R.F.		18	19		ALLEMAGNE R.F.		9	11					
	ITALIE		19	23		ROYAUME-UNI		7	15					
	ROYAUME-UNI		3	8		AUTRICHE		9	41					
	NORVEGE		0	1		U R S S		4	1					
	SUISSE		0	2		ZONE MARK EST		2	2					
	TCHECOSLOVAQUIE		5	5		MAROC		4	3					
	.COTE D IVOIRE		2	4		.SENEGAL		110	109					
	.CONGO(BRAZZA)		4	6		.COTE D IVOIRE		91	79					
	ETATS-UNIS		1	1		NIGERIA, FEDER.		33	7					
	JAPON		28	32		ETATS-UNIS		0	2					
	HONG-KONG		32	54		CANADA		1	2					
						CHINE CONTINENT		4	5					
						JAPON		346	565					
						HONG-KONG		18	22					
894	VOIT ENFANT ART SPORT JOUETS				931	MARCH EN RETOUR TRANSAC SPEC								
	MONDE	T	30	158		MONDE	T	127	453					
	CEE		17	134		CEE		73	327					
	AFRIQUE NON AOM		5	1		AOM		5	29					
	FRANCE		12	103		AFRIQUE NON AOM		6	7					
						FRANCE		55	283					
						BELGIQUE-LUXBG		2	5					
						PAYS-BAS		8	14					

CST	PRODUIT		VALEUR 1 000 \$	CST	PRODUIT		VALEUR 1 000 \$	CST	PRODUIT		VALEUR 1 000 \$	
	Destination	Unité			Destination	Unité			Destination	Unité		
COMMERCE TOTAL												
	MONDE	T	400891	89015	CANADA		202	67	.TCHAD		147	24
	CEE		294047	56891	PANAMA REP.		1	1	.GABON		10	2
	AOM		4143	2643	IRAK		600	451				
	AFRIQUE NON ADM		7939	2915	IRAN		2222	1065				
	FRANCE		108168	29404	JORDANIE		2694	1396	045 AUTRES CEREALES			
	BELGIQUE-LUXBG		23369	2205	ARABIE SEQUOITE		226	134	MONDE	T	224	20
	PAYS-BAS		88472	11865	KOWEIT		452	218	AOM		221	18
	ALLEMAGNE R.F.		39594	6786	BAHREIN		500	325	AFRIQUE NON ADM		3	2
	ITALIE		34446	6632	JAPON		1204	955	NIGERIA, FEDER.			
	ROYAUME-UNI		28383	4301	AUSTRALIE		112	49	.TCHAD		3	2
	IRLANDE		73	6	AVITAILLEMENT		1	2			221	18
	NORVEGE		187	17	001 ANIMAUX VIVANTS							
	SUEDE		1137	103	MONDE	T	58	16	048 PREPAR DE CEREAL DE FARINE			
	FINLANDE		20	13	CEE		0	1	MONDE	T	15	8
	DANEMARK		5161	278	AOM		3	2	CEE		1	1
	SUISSE		14	12	AFRIQUE NON ADM		55	13	AOM		14	6
	ESPAGNE		13562	1356	FRANCE		52	247	ROYAUME-UNI			
	YUGOSLAVIE		303	166	NIGERIA, FEDER.		51	10	.TCHAD		0	1
	GRECE		1	1	.GABON		3	2	.REP.CENTRAFRIC		11	5
	U R S S		303	274	GUINEE ESPAGN		4	2			3	1
	ZONE MARK EST		78	23	011 VIANDE FRAICHE REFRIG CONGEL							
	POLOGNE		288	14	MONDE	T	69	36	MONDE	T	41100	2400
	HONGRIE		357	19	CEE		2	4	CEE		34102	2127
	ROUMANIE		1037	513	AOM		49	20	AFRIQUE NON ADM		27	1
	MAROC		1903	1000	AFRIQUE NON ADM		17	10	FRANCE		23720	1619
	ALGERIE		1925	316	FRANCE		2	4	ITALIE		10382	507
	TUNISIE		47	11	NIGERIA, FEDER.		3	1	ROYAUME-UNI		6970	271
	.MALI		2	7	.GABON		49	20	GUINEE ESPAGN		27	1
	.SENEGAL		34	115	AFRIQUE NON ADM		17	10	051 FRUITS FRAIS NOIX NON OLEAG			
	GUINEE, REP.		2099	917	FRANCE		2	4	MONDE	T	41100	2400
	SIERRA LEONE		24	10	NIGERIA, FEDER.		3	1	CEE		34102	2127
	.COTE D IVOIRE		45	30	.GABON		49	20	AFRIQUE NON ADM		27	1
	GHANA		0	2	GUINEE ESPAGN		15	9	FRANCE		23720	1619
	.TOGO		136	26	AVITAILLEMENT		0	1	ITALIE		10382	507
	.DAHOMY		62	72	013 PREP ET CONSERVE DE VIANDE							
	NIGERIA, FEDER.		1363	549	MONDE	T	19	18	FRANCE		1139	74
	.TCHAD		1187	886	CEE		0	1	AFRIQUE NON ADM		6	2
	.REP.CENTRAFRIC		419	286	AOM		19	16	FRANCE		1139	74
	.GABON		1276	614	FRANCE		0	1	NIGERIA, FEDER.		6	2
	.CONGO(BRAZZA)		476	307	.TCHAD		18	14	052 FRUITS SECHES OU DESHYDRATES			
	GUINEE ESPAGN		412	93	.GABON		1	3	MONDE	T	1145	77
	.MADAGASCAR		505	299	022 LAIT ET CREME DE LAIT							
	REP.AFRIQUE SUD		165	16	MONDE	T	1	1	CEE		1139	74
	ETATS-UNIS		34905	14654	MONDE	T	0	1	AFRIQUE NON ADM		6	2
	CANADA		263	77	CEE		0	1	FRANCE		1139	74
	PANAMA REP.		1	1	AOM		19	16	NIGERIA, FEDER.		6	2
	LIRAN		287	16	FRANCE		0	1	053 PREP CONSERVES DE FRUITS			
	IRAK		600	451	.TCHAD		18	14	MONDE	T	1	1
	IRAN		2222	1065	.GABON		1	3	054 LEGUMES PLANT TUBERC ALIM			
	JORDANIE		2694	1396	024 FROMAGE ET CAILLEBOTTE							
	ARABIE SEQUOITE		226	134	MONDE	T	0	1	MONDE	T	206	35
	KOWEIT		452	218	CEE		0	1	CEE		8	4
	BAHREIN		500	325	AOM		0	1	AOM		33	11
	MALAYSIA		10	2	FRANCE		0	1	AFRIQUE NON ADM		79	13
	JAPON		1574	1076	025 OEUFS D OISEAUX							
	AUSTRALIE		112	49	MONDE	T	1	1	FRANCE		8	4
	DEPEND.USA OCEA		6	4	CEE		1	1	ROYAUME-UNI		83	6
	AVITAILLEMENT		1	2	FRANCE		0	1	NIGERIA, FEDER.		79	13
	DIVERS NOA		6	3	025 OEUFS D OISEAUX							
					MONDE	T	1	1	.TCHAD		5	1
					CEE		1	1	.REP.CENTRAFRIC		1	1
					031 POISSONS							
					MONDE	T	719	239	.GABON		24	9
					CEE		2	2	055 PREPAR ET CONSERV DE LEGUMES			
					AOM		2	1	MONDE	T	4	2
					AFRIQUE NON ADM		715	236	CEE		1	1
					FRANCE		2	2	AOM		4	1
					NIGERIA, FEDER.		715	236	FRANCE		1	1
					.TCHAD		2	1	061 SUCRE ET MIEL			
					032 PREP CONS POISSONS CRUST							
					MONDE	T	0	1	MONDE	T	3	2
					CEE		0	1	CEE		1	1
					FRANCE		0	1	AOM		3	1
					042 RIZ							
					MONDE	T	158	27	FRANCE		1	1
					AOM		157	26	.TCHAD		3	1
					071 CAFE							
					MONDE	T	42097	27471	MONDE	T	42097	27471
					CEE		24623	16788	CEE		24623	16788
					AOM		42	29	AOM		42	29
					AFRIQUE NON ADM		1376	823	AFRIQUE NON ADM		1376	823
					FRANCE		15110	9765	FRANCE		15110	9765

CST	PRODUIT		QUANTITÉ	VALEUR		CST	PRODUIT		QUANTITÉ	VALEUR		CST	PRODUIT		QUANTITÉ	VALEUR
	Destination	Unité					1 000 \$	Destination					Unité	1 000 \$		
	CANADA		61	9			ITALIE		1	8			AOM		43	24
263	COTON						NIGERIA, FEDER.		118	70			.TCHAD		39	21
	MONDE	T	9325	4835			.REP.CENTRAFRIQUE		1	1			.REP.CENTRAFRIQUE		2	1
	CEE		6964	3557		3	PRODUITS ENERGETIQUES						.CONGO(BRAZZA)		2	1
	AOM		464	263			MONDE	T	24	14		553	PARFUMERIE ET PROD DE BEAUTE			
	AFRIQUE NON AOM		375	213			CEE		2	4			MONDE	T	67	66
	FRANCE		6101	3109			AOM		21	10			CEE		0	1
	PAYS-BAS		864	449			FRANCE		2	4			AOM		66	63
	ROYAUME-UNI		1009	525			.TCHAD		3	7			AFRIQUE NON AOM		1	2
	YOUgosLAVIE		303	166			.GABON		8	1			FRANCE		0	1
	MARDC		219	125			.CONGO(BRAZZA)		10	2			NIGERIA, FEDER.		1	1
	ALGERIE		155	88			332	DERIVES DU PETROLE					.TCHAD		20	13
	.MADAGASCAR		464	263			MONDE	T	23	14			.REP.CENTRAFRIQUE		17	16
	JAPON		210	111			CEE		2	4			.GABON		22	26
							AOM		21	10			.CONGO(BRAZZA)		7	7
267	FRIPERIE DRILLES CHIFFONS						FRANCE		2	4			GUINEE ESPAGN		0	1
	MONDE	T	6	9			.TCHAD		3	7			554	SAVONS PRODUITS D ENTRETIEN		
	AFRIQUE NON AOM		3	8			.GABON		8	1			MONDE	T	12	9
	ROYAUME-UNI		3	1			.CONGO(BRAZZA)		10	2			AOM		6	7
	SIERRA LEONE		0	1			4	CORPS GRAS GRAISSES ET HUILES					.TCHAD		5	6
	GUINEE ESPAGN		2	7			MONDE	T	4635	910			.REP.CENTRAFRIQUE		1	1
276	AUTRES PROD MINERAUX BRUTS						CEE		4367	821			DIVERS NOA		5	2
	MONDE	T	16	2			AOM		68	24			571	EXPLOSIFS		
	AOM		6	1			AFRIQUE NON AOM		200	65			MONDE	T	13	25
	AFRIQUE NON AOM		10	1			FRANCE		757	121			AOM		13	25
	NIGERIA, FEDER.		10	1			PAYS-BAS		201	52			.TCHAD		13	25
	.TCHAD		6	1			ALLEMAGNE R.F.		3410	649			599	PRODUITS CHIMIQUES NBA		
281	MINERAIS DE FER						GUINEE, REP.		200	65			MONDE	T	3	5
	MONDE	T	10	26			.GABON		8	3			AOM		3	5
	ESPAGNE		10	26			.CONGO(BRAZZA)		60	21			.TCHAD		1	2
282	FERRAILLES						421	HUILE VEGETALE FIXE OUCCE					.REP.CENTRAFRIQUE		2	3
	MONDE	T	1600	32			MONDE	T	188	50			6+8	ARTICLES MANUFACTURES		
	CEE		1600	32			CEE		187	49			MONDE	T	31307	13289
	ITALIE		1600	32			FRANCE		187	49			CEE		17339	6975
283	MINERAIS NON FERREUX						422	AUTRES HUILES VEGET FIXES					AOM		1107	971
	MONDE	T	12	30			MONDE	T	4447	860			AFRIQUE NON AOM		3621	1076
	ESPAGNE		12	30			CEE		4180	772			FRANCE		14819	5814
284	DECHETS DE METAUX NON FERREUX						AOM		68	24			BELGIQUE-LUXBG		1311	602
	MONDE	T	461	215			AFRIQUE NON AOM		200	65			PAYS-BAS		1109	538
	CEE		60	23			FRANCE		570	71			ALLEMAGNE R.F.		96	6
	ALLEMAGNE R.F.		25	14			PAYS-BAS		201	52			ITALIE		4	15
	ITALIE		35	9			ALLEMAGNE R.F.		3410	649			ROYAUME-UNI		10	9
	ETATS-UNIS		401	192			GUINEE, REP.		200	65			NORVEGE		16	2
291	MAT BRUTES ORIG ANIMALE NDA						.GABON		8	3			ESPAGNE		324	41
	MONDE	T	17	6			.CONGO(BRAZZA)		60	21			ALGERIE		1230	128
	CEE		5	3			5	PRODUITS CHIMIQUES					.SENEGAL		30	97
	AFRIQUE NON AOM		118	71			MONDE	T	144	131			GUINEE, REP.		1899	852
	FRANCE		15	11			CEE		0	1			SIERRA LEONE		21	8
	BELGIQUE-LUXBG		2	1			AOM		138	125			.COTE D IVOIRE		8	10
	PAYS-BAS		52	9			AFRIQUE NON AOM		1	2			GHANA		0	1
	ALLEMAGNE R.F.		46	26			FRANCE		0	1			.DAHOMY		7	2
							NIGERIA, FEDER.		1	1			NIGERIA, FEDER.		126	38
							.TCHAD		78	67			.TCHAD		460	432
							.REP.CENTRAFRIQUE		22	22			.REP.CENTRAFRIQUE		193	181
							.GABON		23	28			.GABON		271	147
							.CONGO(BRAZZA)		14	9			.CONGO(BRAZZA)		137	102
							GUINEE ESPAGN		0	1			GUINEE ESPAGN		345	49
							DIVERS NDA		5	2			ETATS-UNIS		8885	4210
							513	ELEMENTS CHIMIQUES INORGANI					DEPEND, USA OCEA		6	4
							MONDE	T	2	1			DIVERS NOA		0	1
							AOM		2	1			611	CUIRS		
							.GABON		1	1			MONDE	T	23	18
							533	PIGMENTS PEINTURES VERNIS					CEE		12	7
							MONDE	T	43	24			AOM		7	2
													AFRIQUE NON AOM		1	8
													FRANCE		12	7
													ESPAGNE		2	1
													NIGERIA, FEDER.		1	8
													.CONGO(BRAZZA)		7	1

CST	PRODUIT		QUANTITÉ	VALEUR 1 000 \$	CST	PRODUIT		QUANTITÉ	VALEUR 1 000 \$	CST	PRODUIT		QUANTITÉ	VALEUR 1 000 \$	
	Destination					Unité					Destination				Unité
	DEPEND.USA	OCEA	0	1		.GABON		1	2		ADM		174	49	
612	ARTICLES MANUF EN CUIR NDA				654	TULLES DENTELLES BRODERIES					AFRIQUE NON ADM		32	11	
	MONDE	T	26	9		MONDE	T	0	3		NIGERIA, FEDER.		32	11	
	ADM		26	9		CEE		0	1		.REP.CENTRAFRI		1	1	
	.CONGO(BRAZZA)		26	9		ADM		0	2		.GABON		168	48	
621	DEMI PRODUITS EN CADUTCHOUC					FRANCE		0	1	684	ALUMINIUM				
	MONDE	T	7	5		.TCHAD		0	2		MONDE	T	26353	11885	
	ADM		7	4	655	TISSUS SPECIAUX ARTIC ASSIM					CEE		15273	6576	
	.COTE D IVOIRE		2	2		MONDE	T	4	12		ADM		296	253	
	.REP.CENTRAFRI		1	1		ADM		4	12		AFRIQUE NON ADM		1899	852	
	.CONGO(BRAZZA)		4	1		.COTE D IVOIRE		1	1		FRANCE		12913	5440	
629	ART MANUF EN CADUTCHOUC NDA					.GABON		0	1		BELGIQUE-LUXBG		1311	602	
	MONDE	T	9	9		.CONGO(BRAZZA)		3	10		PAYS-BAS		1050	534	
	ADM		3	8	656	ARTICLES EN MAT TEXTILES NDA					GUINEE, REP.		1899	852	
	AFRIQUE NON ADM		6	1		MONDE	T	54	139		.TCHAD		96	88	
	NIGERIA, FEDER.		6	1		CEE		20	48		.REP.CENTRAFRI		92	69	
	.TCHAD		2	7		ADM		32	89		.GABON		44	38	
	.GABON		1	2		AFRIQUE NON ADM		2	2		.CONGO(BRAZZA)		64	59	
631	BOIS ARTIF ET TRAVAILLES NDA					FRANCE		20	48		ETATS-UNIS		8885	4204	
	MONDE	T	3891	414		NIGERIA, FEDER.		2	2	691	CONSTRUCT METALL ET PARTIES				
	CEE		1963	199		.TCHAD		28	86		MONDE	T	45	17	
	ADM		19	2		.REP.CENTRAFRI		3	2		ADM		45	17	
	AFRIQUE NON ADM		1572	171		.GABON		0	1		.TCHAD		43	16	
	FRANCE		1808	190		692	RESERVOIRS FUTS ETC METALL					.GABON		2	1
	PAYS-BAS		59	4	657	COUV PARQU TAPIS TAPISSERIE					MONDE	T	31	20	
	ALLEMAGNE R.F.		95	5		MONDE	T	1	2		CEE		24	15	
	NORVEGE		16	2		CEE		1	1		ADM		3	3	
	ESPAGNE		322	40		AFRIQUE NON ADM		0	1		FRANCE		24	15	
	ALGERIE		1230	128		FRANCE		1	1		ROYAUME-UNI		4	3	
	.SENEGAL		19	2		GHANA		0	1		.SENEGAL		1	1	
	GUINEE ESPAGN		343	43		661	CHAUX CIMENTS OUVR PR BATIMENT				.TCHAD		2	1	
632	ARTICLES MANUF EN BOIS NDA					MONDE	T	3	1		693	CABL RONCES TRELLIS METAL			
	MONDE	T	17	5		ADM		3	1		MONDE	T	41	17	
	CEE		0	2		.TCHAD		3	1		ADM		41	17	
	ADM		16	3		662	PIECES DE CONSTR EN CERAM					AFRIQUE NON ADM		1	1
	FRANCE		0	2		MONDE	T	9	3		.TCHAD		22	9	
	.TCHAD		6	1		ADM		9	3		.REP.CENTRAFRI		15	5	
	.REP.CENTRAFRI		4	1		.TCHAD		3	1		.GABON		4	2	
	.GABON		7	1		.REP.CENTRAFRI		4	1		GUINEE ESPAGN		0	1	
	.CONGO(BRAZZA)		7	1		.CONGO(BRAZZA)		2	-1		694	CLOUTERIE ET BOULONNERIE			
642	ARTICLES EN PAPIER OU CARTON					665	VERRERIE					MONDE	T	46	18
	MONDE	T	8	8		MONDE	T	125	11		CEE		0	3	
	ADM		8	7		ADM		45	4		ADM		46	14	
	AFRIQUE NON ADM		0	1		AFRIQUE NON ADM		80	7		FRANCE		0	3	
	.COTE D IVOIRE		3	3		NIGERIA, FEDER.		80	7		.TCHAD		32	9	
	NIGERIA, FEDER.		0	1		.TCHAD		10	3		.REP.CENTRAFRI		1	1	
	.GABON		2	1		.REP.CENTRAFRI		35	2		.GABON		5	2	
	.CONGO(BRAZZA)		4	3		666	BARRES PROFILS PALPLANCHES					.CONGO(BRAZZA)		8	2
652	TISSUS COTON SAUF TISSUS SPEC					MONDE	T	3	1		695	OUTILLAGE EN METAUX COMMUNS			
	MONDE	T	5	12		AFRIQUE NON ADM		1	1		MONDE	T	22	23	
	CEE		0	1		NIGERIA, FEDER.		1	1		CEE		6	7	
	ADM		3	11		667	LARGES PLATS ET TOLES					ADM		16	15
	AFRIQUE NON ADM		1	1		MONDE	T	25	9		FRANCE		6	7	
	FRANCE		0	1		ADM		25	9		.TCHAD		8	11	
	NIGERIA, FEDER.		1	1		.TCHAD		19	7		.REP.CENTRAFRI		5	3	
	.TCHAD		2	8		.GABON		6	2		.GABON		1	1	
	.GABON		1	1		668	TUB TUYAUX RACC FON FER AC					696	COUTELLERIE ET COUVERTS		
	.CONGO(BRAZZA)		1	1		MONDE	T	206	61		MONDE	T	0	1	
653	AUTRES TISSUS SAUF SPECIAUX					ADM		25	9		ADM		0	1	
	MONDE	T	4	29		.TCHAD		19	7		.TCHAD		0	1	
	CEE		4	27		.GABON		6	2		697	ARTICLES METAL USAGE DOMEST			
	ADM		1	2		MONDE	T	23	43		MONDE	T	23	43	
	FRANCE		4	27											

CST	PRODUIT		VALEUR 1 000 \$	CST	PRODUIT		VALEUR 1 000 \$	CST	PRODUIT		VALEUR 1 000 \$
	Destination	Unité			Destination	Unité			Destination	Unité	
	AFRIQUE NON ADM		0	5		896 OBJETS D ART ET ANTIQUITE					
	FRANCE		16	39		MONDE	T	16	114		
	.TCHAD		8	61		CEE		3	15		
	.GABON		3	14		ADM		4	90		
	GUINEE ESPAGN		0	4		AFRIQUE NON ADM		2	4		
851	CHAUSSURES					ITALIE		3	15		
	MONDE	T	199	191		ROYAUME-UNI		6	4		
	CEE		5	4		.SENEGAL		4	90		
	ADM		194	187		NIGERIA, FEDER.		2	4		
	AFRIQUE NON ADM		0	1	897	BIJOUTERIE JOAILLERIE DRFEVR					
	FRANCE		5	4		MONDE	T	0	2		
	.TCHAD		159	89		ADM		0	1		
	.REP.CENTRAFRIC		32	89		.TCHAD		0	1		
	.GABON		1	5	899	ARTICLES MANUFACTURES NDA					
	.CONGO(BRAZZA)		2	4		MONDE	T	1	3		
	GUINEE ESPAGN		0	1		ADM		1	3		
861	APP SCIENTIF ET D OPTIQUE					.TCHAD		0	1		
	MONDE	T	0	12		.GABON		0	2		
	CEE		0	6	931	MARCH EN RETOUR TRANSAC SPEC					
	ADM		0	1		MONDE	T	62	94		
	FRANCE		0	5		CEE		9	23		
	ALLEMAGNE R.F.		0	1		ADM		6	16		
	.CONGO(BRAZZA)		0	1		AFRIQUE NON ADM		23	22		
	ETATS-UNIS		0	5		FRANCE		1	8		
862	FOURNITURES PHOTOCINEMA					PAYS-BAS		7	12		
	MONDE	T	0	1		ALLEMAGNE R.F.		0	2		
	CEE		0	1		ITALIE		0	1		
	FRANCE		0	1		ROYAUME-UNI		9	13		
863	FILMS CINEMA IMPRES DEVELOP					SUISSE		4	6		
	MONDE	T	1	11		.MALI		1	6		
	ADM		1	9		STERRA LEONE		1	1		
	ROYAUME-UNI		0	2		NIGERIA, FEDER.		17	8		
	.TCHAD		1	9		.TCHAD		1	2		
891	INSTR MUSIQUE PHONOS DISQUES					.REP.CENTRAFRIC		1	2		
	MONDE	T	0	2		.GABON		2	6		
	CEE		0	2		GUINEE ESPAGN		5	13		
	FRANCE		0	2		ETATS-UNIS		1	9		
	ETATS-UNIS		0	1		LIBAN		1	3		
892	OUVRAGES IMPRIMES					MALAYSIA		10	2		
	MONDE	T	11	15	941	ANIMAUX ZOO CHIENS CHATS SIM					
	CEE		4	2		MONDE	T	1	22		
	ADM		8	13		CEE		1	21		
	FRANCE		3	2		FRANCE		1	21		
	.SENEGAL		2	2	951	ARMURERIE MUNITIONS GUERRE					
	.COTE D IVOIRE		0	1		MONDE	T	18	50		
	.TCHAD		0	1		CEE		5	27		
	.REP.CENTRAFRIC		0	2		ADM		13	23		
	.GABON		5	6		FRANCE		5	27		
	.CONGO(BRAZZA)		0	1		.TCHAD		7	12		
893	OUVR ET ART EN MAT PLAST NDA					.GABON		6	10		
	MONDE	T	4	8	998	DR NON MONETAIRE					
	CEE		0	1		MONDE	T	0	15		
	ADM		3	6		CEE		0	15		
	FRANCE		0	1		FRANCE		0	15		
	.COTE D IVOIRE		1	2							
	.REP.CENTRAFRIC		0	1							
	.GABON		0	1							
	.CONGO(BRAZZA)		1	2							
	DIVERS NDA		0	1							
894	VDIT ENFANT ART SPORT JOUETS										
	MONDE	T	0	1							

CST	PRODUIT		VALEUR 1 000 \$	CST	PRODUIT		VALEUR 1 000 \$	CST	PRODUIT		VALEUR 1 000 \$	
	Destination	Unité			Destination	Unité			Destination	Unité		
051.30	BANANES FRAICHES											
	MONDE	T	40425	2269	CEE			CEE		107	8	
	CEE		33492	2001	PAYS-BAS	1559	28	FRANCE		97	7	
	FRANCE		23110	1494	ETATS-UNIS	1550	44	BELGIQUE-LUXBG		27	1	
	ITALIE		10382	507	JAPON	37	4	SUÏDE		75	6	
	ROYAUME-UNI		6933	267								
071.11	CAFE ROBUSTA			072.32	BEURRE DE CACAO			243.37	BOIS D OEUVRE, NON CONIFERES			
	MONDE	T	30587	17367	MONDE	T	3073	2632	MONDE	T	10066	992
	CEE		16791	9241	CEE		2343	1940	CEE		5431	445
	ADM		40	27	AFRIQUE NON ADM		47	31	ADM		141	11
	AFRIQUE NON ADM		865	492	FRANCE		1818	1495	AFRIQUE NON ADM		473	44
	FRANCE		11555	6402	PAYS-BAS		453	372	FRANCE		1828	142
	BELGIQUE-LUXBG		541	240	ALLEMAGNE R.F.		75	48	BELGIQUE-LUXBG		327	26
	PAYS-BAS		362	264	SUEDE		23	13	PAYS-BAS		2259	234
	ALLEMAGNE R.F.		291	149	FINLANDE		27	13	ALLEMAGNE R.F.		764	57
	ITALIE		4132	2186	MAROC		40	31	ITALIE		252	16
	ROYAUME-UNI		35	26	JAPON		650	730	ROYAUME-UNI		1384	128
	ESPAGNE		505	379					IRLANDE		24	2
	ROUMANIE		586	293	221.12	ARACHIDES DECORTIQUEES			NORVEGE		124	12
	MAROC		852	487	MONDE	T	4373	774	SUEDE		38	4
	GUINEE ESPAGN		13	5	CEE		3925	686	DANEMARK		62	5
	MADAGASCAR		40	27	ADM		27	4	ESPAGNE		734	75
	ETATS-UNIS		6649	4490	FRANCE		1492	299	ALGERIE		385	32
	IRAN		2222	1065	PAYS-BAS		273	32	COTE D IVOIRE		11	1
	JORDANIE		2230	1034	ITALIE		2737	355	TOTO		127	17
	ARABIE SAOUDITE		151	76	ESPAGNE		428	84	REP. AFRIQUE SUD		88	12
	KOWEIT		452	218	GABON		27	4	ETATS-UNIS		1595	167
	JAPON		60	26					CANADA		61	9
071.12	CAFE ARABICA			221.30	NOIX ET AMANDES DE PALMISTE			223.11	COTON EGRENE EN MASSE			
	MONDE	T	10403	9394	MONDE	T	19362	1527	MONDE	T	9324	4835
	CEE		7186	7060	CEE		10757	1486	CEE		6964	3557
	ADM		2	2	FRANCE		7644	1148	ADM		464	263
	AFRIQUE NON ADM		511	331	BELGIQUE-LUXBG		650	85	AFRIQUE NON ADM		375	213
	FRANCE		2925	2890	PAYS-BAS		1619	245	FRANCE		6191	3179
	BELGIQUE-LUXBG		4	2	ALLEMAGNE R.F.		144	8	PAYS-BAS		864	449
	PAYS-BAS		23	23	ROYAUME-UNI		375	41	ROYAUME-UNI		1009	525
	ALLEMAGNE R.F.		1630	1671					YUGOSLAVIE		373	166
	ITALIE		2504	2474	231.19	CADUCHDUC NATUREL BRUT			MAROC		219	125
	ROYAUME-UNI		160	142	MONDE	T	7729	3458	ALGERIE		155	88
	U R S S		372	273	CEE		2344	988	MADAGASCAR		464	263
	MAROC		508	326	ADM		1	1	JAPON		210	111
	NIGERIA, FEDER.		3	5	AFRIQUE NON ADM		3	3				
	CONGO (BRAZZA)		2	2	FRANCE		1279	534	484.10	ALUMINIUM BRUT		
	ETATS-UNIS		550	352	PAYS-BAS		55	36	MONDE	T	26357	11632
	IRAK		600	451	ALLEMAGNE R.F.		940	384	CEE		15273	6575
	JORDANIE		466	363	ITALIE		77	34	AFRIQUE NON ADM		1899	852
	ARABIE SAOUDITE		75	58	ROYAUME-UNI		5279	2418	FRANCE		12913	5440
	BAHREIN		509	325	SUEDE		101	48	BELGIQUE-LUXBG		1317	671
	JAPON		51	36	SENEGAL		1	1	PAYS-BAS		1050	534
071.19	AUTRES CAFES N O A				NIGERIA, FEDER.		3	2	GUINEE, REP.		1899	852
	MONDE	T	1110	712					ETATS-UNIS		8885	4274
	CEE		647	488	242.31	BOIS BRUTS DE NON CONIFERES						
	FRANCE		629	474	MONDE	T	151508	5702				
	ITALIE		18	14	CEE		127348	4237				
	ROUMANIE		451	219	ADM		172	105				
	JAPON		12	5	AFRIQUE NON ADM		313	15				
072.10	CACAO EN FEVES ET BRISURES				FRANCE		19473	875				
	MONDE	T	63242	20616	BELGIQUE-LUXBG		19484	798				
	CEE		47862	15044	PAYS-BAS		49136	1379				
	AFRIQUE NON ADM		205	88	ALLEMAGNE R.F.		20155	732				
	FRANCE		8296	3195	ITALIE		12191	453				
	BELGIQUE-LUXBG		916	363	ROYAUME-UNI		11482	418				
	PAYS-BAS		30137	8261	IRLANDE		57	4				
	ALLEMAGNE R.F.		7662	2854	NORVEGE		47	3				
	ITALIE		851	371	SUEDE		902	31				
	ROYAUME-UNI		94	47	DANEMARK		5099	272				
	ZONE MARK EST		78	23	ESPAGNE		11727	522				
	MAROC		50	20	POLONGNE		288	14				
	ALGERIE		155	68	HONGRIE		357	19				
	ETATS-UNIS		14289	5143	MAROC		233	11				
	CANADA		202	67	CONGO (BRAZZA)		171	105				
	JAPON		401	154	REP. AFRIQUE SUD		77	4				
	AUSTRALIE		112	49	ETATS-UNIS		981	43				
072.31	PATE DE CACAO MEME UEGRAISSEE				LIBAN		285	13				
	MONDE	T	3139	76	JAPON		159	10				
					242.32	BOIS EQUARRIS, NON CONIFFRES						
					MONDE	T	182	14				

PUBLICATIONS
VERÖFFENTLICHUNGEN
PUBBLICAZIONI
UITGAVEN
PUBLICATIONS

TITEL	TITRE	Preis Einzelnummer Price per issue Prezzo ogni numero					Prix par numéro Prijis per nummer					Preis Jahresabonnement Price annual subscription Prezzo abbonamento annuo					Prix abonnement annuel Prijis jaarabonnement				
		DM	Ffr	Lit.	Fl	Fb	DM	Ffr	Lit.	Fl	Fb	DM	Ffr	Lit.	Fl	Fb	DM	Ffr	Lit.	Fl	Fb
		PERIODISCHE VERÖFFENTLICHUNGEN																			
Allgemeines Statistisches Bulletin (violett) deutsch / französisch / italienisch / niederländisch / englisch 11 Hefte jährlich		Bulletin général de statistiques (violett) allemand / français / italien / néerlandais / anglais 11 numéros par an																			
Volkswirtschaftliche Gesamtrechnungen (violett) deutsch / französisch / italienisch / niederländisch / englisch jährlich (eingeschlossen im Abonnement des Allgemeinen Statistischen Bulletins)		Comptes nationaux (violett) allemand / français / italien / néerlandais / anglais publication annuelle (comprise dans l'abonnement au Bulletin général de statistiques)																			
Statistische Informationen (orange) deutsch / französisch / italienisch / niederländisch / englisch 4 Hefte jährlich		Informations statistiques (orange) allemand / français / italien / néerlandais / anglais 4 numéros par an																			
Statistische Grundzahlen deutsch, französisch, italienisch, niederländisch, englisch, spanisch jährlich		Statistiques de base allemand, français, italien, néerlandais, anglais, espagnol publication annuelle																			
Außenhandel: Monatstatistik (rot) deutsch / französisch 11 Hefte jährlich		Commerce extérieur : Statistique mensuelle (rouge) allemand / français 11 numéros par an																			
Außenhandel: Analytische Übersichten (rot) deutsch / französisch vierteljährlich in zwei Bänden (Importe-Exporte) Bände Jan.-März, Jan.-Juni, Jan.-Sept. Band Jan.-Dez.: Importe Exporte bisher vollständig erschienen: 1958-1965		Commerce extérieur : Tableaux analytiques (rouge) allemand / français publication trimestrielle de deux tomes (import-export) fascicules janv.-mars, janv.-juin, janv.-sept. fascicule janv.-déc.: Importations Exportations déjà parus intégralement : 1958 à 1965																			
Außenhandel: Einheitliches Länderverzeichnis (rot) deutsch / französisch / italienisch / niederländisch / englisch jährlich		Commerce extérieur : Code géographique commun (rouge) allemand / français / italien / néerlandais / anglais publication annuelle																			
Außenhandel: Zolntarifstatistiken (rot) deutsch / französisch jährlich Importe: Tab. 1, 3 Bände zusammen Tab. 2 u. 3, 2 Bände zusammen Tab. 4-5 Exporte: 3 Bände zusammen bisher erschienen: 1961-1964		Commerce extérieur : Statistiques tarifaires (rouge) allemand / français publication annuelle Importations: tab. 1, 3 vol. ensemble tab. 2 et 3, 2 vol. ensemble tab. 4-5 Exportations: 3 volumes ensemble déjà parus : 1961 à 1964																			
Außenhandel: Erzeugnisse EGKS (rot) deutsch / französisch / italienisch / niederländisch jährlich bisher erschienen: 1955-1965		Commerce extérieur : Produits CECA (rouge) allemand / français / italien / néerlandais publication annuelle déjà parus : 1955 à 1965																			
Überseeische Assoziierte: Außenhandelsstatistik (olivgrün) deutsch / französisch 11 Hefte jährlich		Associés d'outre-mer : Statistique du commerce extérieur (olive) allemand / français 11 numéros par an																			
Überseeische Assoziierte: Allgemeines Statistisches Jahrbuch (olivegrün) deutsch / französisch / italienisch / niederländisch / englisch		Associés d'outre-mer : Annuaires de statistiques générales (olive) allemand / français / italien / néerlandais / anglais																			

TITOLO	TITEL	TITLE
PUBBLICAZIONI PERIODICHE	PERIODIEKE UITGAVEN	PERIODICAL PUBLICATIONS
<p>Bollettino generale di statistiche (viola) <i>tedesco / francese / italiano / olandese / inglese</i> 11 numeri all'anno</p>	<p>Algemeen Statistisch Bulletin (paars) <i>Duits / Frans / Italiaans / Nederlands / Engels</i> 11 nummers per jaar</p>	<p>General Statistical Bulletin (purple) <i>German / French / Italian / Dutch / English</i> 11 issues per year</p>
<p>Conti nazionali (viola) <i>tedesco / francese / italiano / olandese / inglese</i> pubblicazione annuale (compresa nell'abbonamento al Bollettino generale di statistica)</p>	<p>Nationale Rekeningen (paars) <i>Duits / Frans / Italiaans / Nederlands / Engels</i> jaarlijks (inbegrepen in het abonnement op het Algemeen Statistisch Bulletin)</p>	<p>National Accounts (violet) <i>German / French / Italian / Dutch / English</i> yearly (included in the subscription to the General Statistical Bulletin)</p>
<p>Informazioni statistiche (arancione) <i>tedesco / francese / italiano / olandese / inglese</i> 4 numeri all'anno</p>	<p>Statistische Mededelingen (arancie) <i>Duits / Frans / Italiaans / Nederlands / Engels</i> 4 nummers per jaar</p>	<p>Statistical Information (orange) <i>German / French / Italian / Dutch / English</i> 4 issues yearly</p>
<p>Statistiche generali <i>tedesco, francese, italiano, olandese, inglese, spagnolo</i> pubblicazione annuale</p>	<p>Basisstatistieken <i>Duits, Frans, Italiaans, Nederlands, Engels, Spaans</i> jaarlijks</p>	<p>Basic Statistics <i>German, French, Italian, Dutch, English, Spanish</i> yearly</p>
<p>Commercio estero : Statistica mensile (rosso) <i>tedesco / francese</i> 11 numeri all'anno</p>	<p>Buitenlandse Handel : Maandstatistiek (rood) <i>Duits / Frans</i> 11 nummers per jaar</p>	<p>Foreign Trade : Monthly Statistics (red) <i>German / French</i> 11 issues yearly</p>
<p>Commercio estero : Tavole analitiche (rosso) <i>tedesco / francese</i> trimestrale in due tomi (import-export) fascicoli genn.-marzo, genn.-giugno, genn.-sett. fascicolo genn.-dic. : Importazioni Esportazioni già pubblicati integralmente gli anni 1958-1965</p>	<p>Buitenlandse Handel : Analytische Tabellen (rood) <i>Duits / Frans</i> driemaandelijks in twee banden (invoer-uitvoer) band jan.-maart, jan.-juni, jan.-sept. band jan.-dec. : Invoer Uitvoer tot dusver volledig verschenen : 1958-1965</p>	<p>Foreign Trade : Analytical Tables (red) <i>German / French</i> quarterly publication in two volumes (Imports-exports) Issues Jan.-March, Jan.-June, Jan.-Sept. Issues Jan.-Dec. : Imports Exports previously published complete : 1958-1965</p>
<p>Commercio estero : Codice geografico comune (rosso) <i>tedesco / francese / italiano / olandese / inglese</i> pubblicazione annuale</p>	<p>Buitenlandse Handel : Gemeenschappelijke Landenlijst (rood) <i>Duits / Frans / Italiaans / Nederlands / Engels</i> jaarlijks</p>	<p>Foreign Trade : Standard Country Classification (red) <i>German / French / Italian / Dutch / English</i> yearly</p>
<p>Commercio estero : Statistiche tariffarie (rosso) <i>tedesco / francese</i> pubblicazione annuale Importazioni : tab. 1, 3 volumi per complessive tab. 2 e 3, 2 vol. per complessive tabl. 4-5 Esportazioni : 3 volumi per complessive già pubblicati gli anni 1961-1964</p>	<p>Buitenlandse Handel : Douanetarief-statistiek (rood) <i>Duits / Frans</i> jaarlijks Invoer : tab. 1, 3 banden tezamen tab. 2 en 3, 2 banden tezamen tab. 4-5 Uitvoer : 3 banden tezamen tot dusver verschenen : 1961-1964</p>	<p>Foreign Trade : Tariff Statistics (red) <i>German / French</i> yearly Imports : Table 1, 3 volumes together Table 2 and 3, 2 volumes together Tables 4-5 Exports : 3 volumes together previously published : 1961-1964</p>
<p>Commercio estero : Prodotti CECA (rosso) <i>tedesco / francese / italiano / olandese</i> pubblicazione annuale già pubblicati gli anni 1955-1965</p>	<p>Buitenlandse Handel : Produkten EGKS (rood) <i>Duits / Frans / Italiaans / Nederlands</i> jaarlijks tot dusver verschenen : 1955-1965</p>	<p>Foreign Trade : ECSC products (red) <i>German / French / Italian / Dutch</i> yearly previously published : 1955-1965</p>
<p>Associati d'oltremare : Statistica del commercio estero (verde oliva) <i>tedesco / francese</i> 11 numeri all'anno</p>	<p>Overzeese Geassocieerden : Statistiek van de Buitenlandse Handel (olijfgroen) <i>Duits / Frans</i> 11 nummers per jaar</p>	<p>Overseas Associates : Foreign Trade Statistics (olive-green) <i>German / French</i> 11 issues per year</p>
<p>Associati d'oltremare : Annuario di statistiche generali (verde oliva) <i>tedesco / francese / italiano / olandese / inglese</i></p>	<p>Overzeese Geassocieerden : Jaarboek algemeen statistisch (olijfgroen) <i>Duits / Frans / Italiaans / Nederlands / Engels</i></p>	<p>Overseas Associates : Yearbook of general statistics (olive-green) <i>German / French / Italian / Dutch / English</i></p>

TITOLO	TITEL	TITLE
<p>PUBBLICAZIONI PERIODICHE</p> <p>Associati d'oltremare : Memento (verde oliva) tedesco / francese / italiano / olandese / inglese pubblicazione annuale</p> <p>Statistiche dell'energia (rubino) tedesco / francese / italiano / olandese / inglese trimestrale Annuario (compreso nell'abbonamento)</p> <p>Statistiche dell'Industria (blu) tedesco / francese / italiano / olandese trimestrale Annuario (compreso nell'abbonamento)</p> <p>Siderurgia (blu) tedesco / francese / italiano / olandese bimestrale Annuario 1964, 1966</p> <p>Statistiche sociali (giallo) tedesco / francese e italiano / olandese 4-6 numeri all'anno</p> <p>Statistica agraria (verde) tedesco / francese 8-10 numeri all'anno</p>	<p>PERIODIEKE UITGAVEN</p> <p>Overzeese Geassocieerden : Memento (olijfgroen) Duits / Frans / Italiaans / Nederlands / Engels jaarlijks</p> <p>Energiestatistiek (robiijn) Duits / Frans / Italiaans / Nederlands / Eng driemaandelijks Jaarboek (inbegrepen in het abonnement)</p> <p>Industriestatistiek (blauw) Duits / Frans / Italiaans / Nederlands driemaandelijks Jaarboek (inbegrepen in het abonnement)</p> <p>Ijzer en Staal (blauw) Duits / Frans / Italiaans / Nederlands tweemaandelijks Jaarboek 1964, 1966</p> <p>Sociale Statistiek (geel) Duits / Frans en Italiaans / Nederlands 4-6 nummers per jaar</p> <p>Landbouwstatistiek (groen) Duits / Frans 8-10 nummers per jaar</p>	<p>PERIODICAL PUBLICATIONS</p> <p>Overseas Associates : Memento (olive-green) German / French / Italian / Dutch / English yearly</p> <p>Energy Statistics (ruby) German / French / Italian / Dutch / English quarterly Yearbook (included in the subscription)</p> <p>Industrial Statistics (blue) German / French / Italian / Dutch quarterly Yearbook (included in the subscription)</p> <p>Iron and Steel (blue) German / French / Italian / Dutch bimonthly Yearbook 1964, 1966</p> <p>Social Statistics (yellow) German / French and Italian / Dutch 4-6 issues yearly</p> <p>Agricultural Statistics (green) German / French 8-10 issues yearly</p>
<p>PUBBLICAZIONI NON PERIODICHE</p> <p>Statistiche sociali : Serie speciale « Bilanci familiari » (giallo) tedesco / francese e italiano / olandese 7 numeri, ciascuno composto di un testo esplicativo e di tabelle ogni numero serie completa</p> <p>Classificazione statistica e tariffaria per il commercio internazionale (CST) tedesco, francese, italiano, olandese</p> <p>Nomenclatura delle Industrie nelle Comunità europee (NICE) tedesco / francese e italiano / olandese</p> <p>Nomenclatura uniforme delle merci per la statistica dei trasporti (NST) tedesco / francese</p> <p>Nomenclature del Commercio tedesco / francese / italiano / olandese</p> <p>Nomenclatura armonizzata per le statistiche del commercio estero dei paesi della CEE (NIMEXE) tedesco, francese, italiano, olandese</p>	<p>NIET-PERIODIEKE UITGAVEN</p> <p>Sociale Statistiek : bijzonder reeks « Budget-onderzoek » (geel) Duits / Frans en Italiaans / Nederlands 7 nummers met elk een tekstgedeelte en een tabellengedeelte per nummer gehele reeks</p> <p>Classificatie voor Statistiek en Tarief van de internationale Handel (CST) Duits, Frans, Italiaans, Nederlands</p> <p>Systematische Indeling der Industrietakken in de Europese Gemeenschappen (NICE) Duits / Frans en Italiaans / Nederlands</p> <p>Eenvormige Goederennomenclatuur voor de Vervoerstatistieken (NST) Duits, Frans</p> <p>Nomenclatuur van de Handel (NCE) Duits / Frans / Italiaans / Nederlands</p> <p>Geharmoniseerde Nomenclatuur voor de Statistieken van de Buitenlandse Handel van de Lid-staten van de EEG (NIMEXE) Duits, Frans, Italiaans, Nederlands</p>	<p>NON PERIODICAL PUBLICATIONS</p> <p>Social Statistics : Special Series of Economic Accounts (yellow) German / French and Italian / Dutch 7 issues each including text and tables per issue whole series</p> <p>Statistical and Tariff Classification for International Trade (CST) German, French, Italian, Dutch</p> <p>Nomenclature of the Industries in the European Communities (NICE) German / French and Italian / Dutch</p> <p>Standard Goods Nomenclature for Transport Statistics (NST) German / French</p> <p>External Trade Nomenclature (NCE) German / French / Italian / Dutch</p> <p>Harmonized Nomenclature for the Foreign Trade Statistics of the EEC-Countries (NIMEXE) German, French, Italian, Dutch</p>

**STATISTISCHES AMT DER EUROPÄISCHEN GEMEINSCHAFTEN
OFFICE STATISTIQUE DES COMMUNAUTÉS EUROPÉENNES
ISTITUTO STATISTICO DELLE COMUNITÀ EUROPEE
BUREAU VOOR DE STATISTIEK DER EUROPESE GEMEENSCHAPPEN
STATISTICAL OFFICE OF THE EUROPEAN COMMUNITIES**

Verwaltungsrat / Conseil d'Administration / Consiglio d'Amministrazione / Raad van Bestuur / Supervisory Board

Vorsitzender / Président / Presidente / Voorzitter / Chairman :

A. Coppé Vizepräsident der Hohen Behörde der Europäischen Gemeinschaft für Kohle und Stahl / Vice-président de la Haute Autorité de la Communauté européenne du charbon et de l'acier / Vicepresidente dell'Alta Autorità della Comunità Europea del Carbone e dell'Acciaio / Vice-voorzitter van de Hoge Autoriteit der Europese Gemeenschap voor Kolen en Staal / Vice-President of the High Authority of the European Coal and Steel Community

Mitglieder / Membres / Membri / Leden / Members :

L. Levi Sandri Vizepräsident der Kommission der Europäischen Wirtschaftsgemeinschaft / Vice-président de la Commission de la Communauté économique européenne / Vicepresidente della Commissione della Comunità Economica Europea / Vice-voorzitter van de Commissie der Europese Economische Gemeenschap / Vice-President of the Commission of the European Economic Community

P. De Groot Mitglied der Kommission der Europäischen Atomgemeinschaft / Membre de la Commission de la Communauté européenne de l'énergie atomique / Membro della Commissione della Comunità Europea dell'Energia Atomica / Lid van de Commissie der Europese Gemeenschap voor Atoomenergie / Member of the Commission of the European Atomic Energy Community

—

R. Dumas Generaldirektor / Directeur général / Direttore Generale / Directeur-Generaal / Director general

H. Schumacher Assistent / Assistant / Assistente / Assistent / Assistant

Direktoren / Directeurs / Direttori / Directeuren / Directors :

V. Paretti Allgemeine Statistik und Statistik der assoziierten Staaten / Statistiques générales et statistiques des Etats associés / Statistica Generale e statistiche degli Stati associati / Algemene Statistiek en Statistiek van de geassocieerde Staten / General Statistics and Statistics on the associated States

C. Legrand Energiestatistik / Statistiques de l'énergie / Statistiche dell'Energia / Energiestatistiek / Energy Statistics

N.N. Handels- und Verkehrsstatistik / Statistiques du commerce et des transports / Statistica del Commercio e dei Trasporti / Statistieken van de Handel en Vervoer / Trade and Transports Statistics

F. Grotius Industrie- und Handwerksstatistik / Statistiques industrielles et artisanales / Statistica dell'Industria e dell'Artigianato / Industrie- en Ambachtsstatistiek / Industrial and Craft Statistics

P. Gavanier Sozialstatistik / Statistiques sociales / Statistica Sociale / Sociale Statistiek / Social Statistics

N.N. Agrarstatistik / Statistiques agricoles / Statistica Agraria / Landbouwstatistiek / Agricultural statistics

Diese Veröffentlichung kann zum Einzelpreis von DM 6,— oder zum Jahresabonnementspreis von DM 56,— durch die nachstehend aufgeführten Vertriebsstellen bezogen werden :

Cette publication est vendue par numéro au prix de Ffr 7,50 ou Fb 75,— ou par abonnement annuel au prix de Ffr 70,— ou Fb 700,—. S'adresser aux bureaux de vente ci-dessous :

Questa pubblicazione è in vendita al prezzo di Lit. 930,— il numero o di Lit. 8.750,— per l'abbonamento annuale. Ogni richiesta va rivolta agli uffici di vendita seguenti :

Deze publikatie kost Fl. 5,40 resp. 75,— Fb per nummer of Fl. 50,— resp. Fb 700,— per jaarabonnement en is verkrijgbaar bij onderstaande verkoopadressen :

This publication is delivered by the following sales agents at the price of : single copies : Fb 75,—, annual subscription : Fb 700,— :

DEUTSCHLAND (B.R.) BUNDESANZEIGER, Postfach - Köln 1 — Fernschreiber: Anzeiger Bonn 08.882.595

FRANCE SERVICE DE VENTE EN FRANCE DES PUBLICATIONS DES COMMUNAUTÉS EUROPÉENNES - 26, rue Desaix, Paris 15^e — Compte courant postal: Paris 23-96

ITALIA LIBRERIA DELLO STATO - Piazza G. Verdi, 10 — Roma
 Agenzie : ROMA — Via del Tritone, 61/A e 61/B e Via XX Settembre (Palazzo Ministero delle Finanze) - MILANO — Galleria Vittorio Emanuele, 3 - FIRENZE — Via Cavour, 46/R - NAPOLI — Via Chiaia, 5

NEDERLAND STAATSDRUKKERIJ EN UITGEVERIJBEDRIJF — Christoffel Plantijnstraat, 's Gravenhage

BELGIË-BELGIQUE BELGISCH STAATSBLAD — Leuvense weg 40 - Brussel
 MONITEUR BELGE — 40, rue de Louvain - Bruxelles

LUXEMBOURG OFFICE CENTRAL DE VENTE DES PUBLICATIONS DES COMMUNAUTÉS EUROPÉENNES — 9, rue Goethe - Luxembourg

GREAT BRITAIN AND COMMONWEALTH H.M. STATIONERY OFFICE — P.O. Box 569 - London S.E. 1

ANDERE LÄNDER - AUTRES PAYS - ALTRI PAESI - ANDERE LANDEN - OTHER COUNTRIES

ZENTRALVERTRIEBSBÜRO DER VERÖFFENTLICHUNGEN DER EUROPÄISCHEN GEMEINSCHAFTEN

OFFICE CENTRAL DE VENTE DES PUBLICATIONS DES COMMUNAUTÉS EUROPÉENNES

UFFICIO CENTRALE DI VENDITA DELLE PUBBLICAZIONI DELLE COMUNITÀ EUROPEE

CENTRAAL VERKOOPKANTOOR VAN DE PUBLIKATIES DER EUROPESE GEMEENSCHAPPEN

CENTRAL SALES OFFICE FOR PUBLICATIONS OF THE EUROPEAN COMMUNITIES

Luxembourg : 2, Place de Metz