



eurostat

EXTERNAL TRADE

Monthly statistics

COMMERCE EXTÉRIEUR

Statistiques mensuelles

2 □ 1986

Theme □ Thème
External trade
Commerce extérieur

6

Series □ Série
Short-term trends
Conjoncture

B



DE EUROPÆISKE FÆLLESSKABERS STATISTISKE KONTOR
STATISTISCHES AMT DER EUROPÄISCHEN GEMEINSCHAFTEN
ΣΤΑΤΙΣΤΙΚΗ ΥΠΗΡΕΣΙΑ ΤΩΝ ΕΥΡΩΠΑΪΚΩΝ ΚΟΙΝΟΤΗΤΩΝ
STATISTICAL OFFICE OF THE EUROPEAN COMMUNITIES
OFICINA ESTADÍSTICA DE LAS COMUNIDADES EUROPEAS
OFFICE STATISTIQUE DES COMMUNAUTÉS EUROPÉENNES
ISTITUTO STATISTICO DELLE COMUNITÀ EUROPEE
BUREAU VOOR DE STATISTIEK DER EUROPESE GEMEENSCHAPPEN
SERVIÇO DE ESTATÍSTICA DAS COMUNIDADES EUROPEIAS

L-2920 Luxembourg — Tél. 43011 — Télex : Comeur Lu 3423
B-1049 Bruxelles, Bâtiment Berlaymont, Rue de la Loi 200 (Bureau de liaison) — Tél. 235.11.11

Denne publikation kan fås gennem de salgssteder, som er nævnt på omslagets tredje side.

Diese Veröffentlichung ist bei den auf der dritten Umschlagseite aufgeführten Vertriebsbüros erhältlich.

Την έκδοση αυτή μπορείτε να την προμηθευτείτε από τα γραφεία πωλήσεων τα οποία αναφέρονται στην τρίτη σελίδα του εξωφύλλου.

This publication is obtainable from the sales offices mentioned on the inside back cover.

Para obtener esta publicación se ruega dirigirse a las oficinas de venta que figuran en la tercera página de cubierta.

Pour obtenir cette publication, prière de s'adresser aux bureaux de vente dont les adresses sont indiquées à la page 3 de la couverture.

Per ottenere questa pubblicazione, si prega di rivolgersi agli uffici di vendita i cui indirizzi sono indicati nella 3ª pagina della copertina.

Deze publikatie is verkrijgbaar bij de verkoopkantoren waarvan de adressen op blz. 3 van het omslag vermeld zijn.

Para se obter esta publicação, dirigir-se às agências de venda cujos endereços acham-se indicados no verso da contracapa.

MÅNEDLIG BULLETIN OVER UDENRIGSHANDELEN

MONATSBULLETIN DER AUSSENHANDELSSTATISTIK

ΜΗΝΙΑΙΟ ΔΕΛΤΙΟ ΕΞΩΤΕΡΙΚΟΥ ΕΜΠΟΡΙΟΥ

MONTHLY EXTERNAL TRADE BULLETIN

BULLETIN MENSUEL DU COMMERCE EXTÉRIEUR

BOLLETTINO MENSILE DEL COMMERCIO ESTERO

MAANDBULLETIN VAN DE BUITENLANDSE HANDEL

see/voir page XX

Luxembourg : Office des publications officielles des Communautés européennes, 1986
Kat./cat. : CA-AR-86-002-7C-C

© CECA - CEE - CEEA, Bruxelles-Luxembourg, 1986

Printed in France

BEMÆRK

Fra og med nr. 4/1981 præsenteres *Månedlig bulletin over udenrigshandelen* med følgende ændringer:

Ny kilde

Tabellerne i den månedlige bulletin er indtil nummer 3 i året 1981 blevet udarbejdet på grundlag af særlige oplysninger, som var udarbejdet af medlemsstaterne. For fremtiden vil tabellerne blive opstillet af Eurostat på grundlag af månedlige statistikker fra Nimex, som fremsendes fra medlemsstaterne i form af magnetbånd

Disse oplysninger vil i øvrigt også danne grundlag for andre arbejder, som Eurostat udfører vedrørende udenrigshandelen.

Eurostat retter en tak til medlemsstaterne, som ved at fremskynde indsendelsen af deres basisoplysninger har gjort det muligt at benytte én og samme kilde som grundlag.

Udvidelse af undersøgelsesområdet

Tabellerne omfatter EUR 10, dvs. hele Fællesskabet inklusive Grækenland. For at kunne foretage sammenligninger og følge udviklingen er rækkerne Intra- og Extra-EF fra og med 4. kvartal 1978 blevet beregnet på grundlag af EUR 10.

Fremstilling

Mere detaljerede oplysninger i henhold til varenomenklaturene Nimex og SITC foreligger hvert kvartal på mikrofilm og offentliggøres hvert år i *Analytiske tabeller over udenrigshandelen*.

Disse statistikker samt månedsresultaterne offentliggøres også »one-line« ved Eurostats databanker (Cronos, Comext, Siena).

Hemmeligholdelse

I alle medlemsstater eksisterer regler, hvorefter bestemte varbevægelser kan kræves hemmeligholdt. I disse tilfælde optæres de pågældende oplysninger ikke særskilt af medlemsstaterne, men medregnes imidlertid i totalerne. Anvendelsen og omfanget af hemmeligholdelse varierer fra medlemsstat til medlemsstat.

Til hemmeligholdelse af oplysninger anvender medlemsstaterne en seks-cifret Nimex-position. Ved »hemmeligholdelse med hensyn til varer« medregnes handelen med en vare under en anden vare eller registreres under den dertil beregnede Nimex-position 99.96-01. Omkodning til SITC sker til SITC-position 999.00.

I tilfælde af »hemmeligholdelse med hensyn til lande« foretages der ingen eller kun en delvis opdeling af handelen med en vare efter lande. I dette tilfælde registreres handelen med hver vare samlet under landekoden »977«. For så vidt angår totalen »Verden«, gøres der opmærksom på, at hemmeligholdelsen med hensyn til lande ikke kan opdeles i Intra- og Ekstra-EF, og at totalen »Verden« således sammensættes af følgende: 1010 – Intra-EF (EUR 10) + 1011 Ekstra-EF (EUR 10) + 1090 I øvrigt (950 Provantering og bunkring + 958 Ikke nærmere angivet land eller område + 977 Lande og områder, for hvilke der ikke offentliggøres oplysninger).

Desuden er statistikkerne udarbejdet på grundlag af tolldokumenter, og der er således ikke taget hensyn til de korrektioner, som visse medlemsstater foretager ved årets udgang ved opgørelse af transaktionerne mellem regeringerne.

Opstillingen af en handelsbalance kan under disse omstændigheder medføre væsentlige afvigelser fra de officielle nationale data.

HINWEIS

Mit Nr. 4/1981 wird das *Monatsbulletin der Außenhandelsstatistik* mit folgenden Änderungen vorgelegt:

Neue Quelle

Bis Heft 3/1981 wurden die Tabellen des Monatsheftes aufgrund von besonders dafür gelieferten Statistiken der Mitgliedstaaten erstellt. Jetzt erfolgt die Aufbereitung durch Eurostat aufgrund von monatlich durch die Mitgliedstaaten auf Magnetband gelieferten Ergebnissen auf Basis der Nimex.

Diese Angaben dienen auch als Grundlage für alle übrigen vom Eurostat aufbereiteten Außenhandelsstatistiken.

Eurostat möchte allen Mitgliedstaaten an dieser Stelle besonders danken, daß durch die beschleunigte Übermittlung der Basisangaben der Übergang auf eine einheitliche Quelle ermöglicht worden ist.

Gebietsverweiterung

Die Tabellen beziehen sich auf die Gemeinschaft einschließlich Griechenlands: EUR 10. Für Zwecke des Vergleichs, und um der Entwicklung zu folgen, sind die Reihen Intra- und Extra-EG vom 4. Vierteljahr 1978 an auf der Grundlage EUR 10 neu berechnet worden.

Weiterverbreitung

Weiter detaillierte Angaben nach den Warenverzeichnissen Nimex und SITC stehen vierteljährlich auf Mikrofilm zur Verfügung und werden jährlich in den *Analytischen Übersichten des Außenhandels* veröffentlicht.

Diese Statistiken und zusätzlich Monatsergebnisse werden auch über die Datenbanken von Eurostat (Cronos, Comext, Siena) »on-line« verbreitet.

Geheimhaltung

In allen Mitgliedstaaten bestehen Verfahren, nach denen die Geheimhaltung bestimmter Warenbewegungen verfügt werden kann. In diesen Fällen werden die

betreffenden Einzelpositionen von den Mitgliedstaaten nicht gesondert nachgewiesen. Es wird aber Vorsorge getroffen, daß sie in den Gesamtsummen enthalten sind. Handhabung und Ausmaß der Geheimhaltung sind in den einzelnen Mitgliedstaaten unterschiedlich.

Die Geheimhaltung wird von den Mitgliedstaaten auf der Ebene der sechsstelligen Nimex-Nummer durchgeführt. Bei der »Geheimhaltung nach Waren« wird der Handel mit einer Ware mit dem einer anderen Ware zusammengefaßt oder in der dafür vorgesehenen Nimex-Nummer 99.96-01 erfaßt. Bei der Umschlüsselung nach SITC wird diese Warennummer in die SITC-Position 999.00 umgeschlüsselt.

Im Falle der »Geheimhaltung nach Ländern« wird keine oder nur eine teilweise Aufgliederung des Handels einer Ware nach Ländern vorgenommen. In diesem Fall wird der Handel global unter dem Länderschlüssel »977« für jede Ware nachgewiesen. Bei der Bildung der Gesamtsumme des Handels »Welt« ist darauf zu achten, daß die Geheimhaltung nach Ländern nicht in Intra- und Extra-EG getrennt werden kann und daher die Globalsumme »Welt« sich zusammensetzt aus den Elementen: 1010 – Intra-EG (EUR 10) + 1011 Extra-EG (EUR 10) + 1090 Verschiedenes (950 Schiffs- und Luftfahrzeugbedarf + 958 Nicht ermittelte Länder und Gebiete + 977 Aus wirtschaftlichen oder militärischen Gründen nicht nachgewiesene Länder und Gebiete).

Außerdem ist darauf hinzuweisen, daß das Zahlenmaterial auf der Grundlage der Zollpapiere bereitgestellt wird und nicht die von einigen Mitgliedstaaten am Ende des Jahres vorgenommenen Korrekturen zur buchmäßigen Erfassung von Transaktionen zwischen den Regierungen enthält. Die Aufstellung einer Handelsbilanz kann unter den genannten Umständen in bestimmten Fällen zu merklichen Abweichungen von den amtlichen Zahlen der Mitgliedstaaten führen.

ΠΡΟΕΙΔΟΠΟΙΗΣΗ

Άπό το τεύχος αριθ. 4/1981 το *Μηνιαίο δελτίο εξωτερικού εμπορίου* παρουσιάζεται με τις ακόλουθες τροποποιήσεις:

Νέα πηγή

Μέχρι το τεύχος αριθ. 3 του έτους 1981, οι πίνακες του μηνιαίου δελτίου παρουσιάζονταν με βάση ειδικά δεδομένα που είχαν επεξεργασθεί τα κράτη μέλη. Άπό τώρα και στο εξής οι πίνακες θα εκπονούνται από την Eurostat (Στατιστική Υπηρεσία των Ευρωπαϊκών Κοινοτήτων) με βάση τις μηνιαίες στατιστικές της Nimex που παρέχονται σε μαγνητικές ταινίες από τα κράτη μέλη.

Αυτά τα στοιχεία χρησιμοποιούνται εξάλλου και για τα άλλα πονήματα που πραγματοποιεί η Eurostat στον τομέα του εξωτερικού εμπορίου.

Η Eurostat θέλει να ευχαριστήσει τα κράτη μέλη που, με τη γρηγορότερη μετάδοση των βασικών τους στοιχείων, επέτρεψαν την υιοθέτηση αυτής της μοναδικής πηγής τροφοδοσίας.

Επέκταση του πεδίου

Οι πίνακες που αναφέρονται στην Κοινότητα περιλαμβανομένης της Έλλάδας, είναι γνωστοί σαν EUR 10. Τα στοιχεία εντός και εκτός ΕΚ έχουν επεξεργασθεί στη βάση EUR 10 από το 4ο τρίμηνο του 1978, ώστε να επιτρέψουν τις συγκρίσεις και την παρακολούθηση της εξέλιξής τους.

Διάδοση

Πιο λεπτομερείς στατιστικές, σύμφωνα με τις ονοματολογίες Nimex και ΠΤΔΕ (Τυποποιημένη Ταξινόμηση του Διεθνούς Έμπορίου), είναι διαθέσιμες ανά τρίμηνο σε μικροφωτοδελτία και ετησίως στις δημοσιεύσεις *Άναλυτικοί πίνακες εξωτερικού εμπορίου*.

Οι στατιστικές αυτές καθώς και συμπληρωματικά μηνιαία αποτελέσματα μεταδίδονται «on line» και μέσω των τραπεζών πληροφοριών (Cronos, Comext, Siena).

Εμπιστευτικότητα

Σε όλα τα κράτη μέλη υπάρχουν διαδικασίες με τις οποίες διασφαλίζεται το στατιστικό απόρρητο της διακίνησης ορισμένων προϊόντων. Στις περιπτώσεις αυτές τα κράτη μέλη δεν αναφέρουν ξεχωριστά τα σχετικά επιμέρους εδάφια. Λαμβάνονται όμως τα κατάλληλα μέτρα ούτως ώστε να περιληφθούν στα συνολικά ποσά. Ο χειρισμός και η έκταση του στατιστικού απόρρητου διαφέρουν στα επιμέρους κράτη μέλη.

Η τήρηση του απόρρητου γίνεται από τα κράτη μέλη στο επίπεδο του εξαμηνιαίου αριθμού Nimex. Στην τήρηση του απόρρητου κατά προϊόντα, το εμπόριο αναφορικά με ένα προϊόν συμπίπτει με το εμπόριο άλλου προϊόντος ή περιλαμβάνεται στον ειδικό αριθμό της Nimex 99.96-01 που προβλέπεται για αυτό. Κατά την κωδικοποίηση κατά τη SITC, ο αριθμός αυτός του προϊόντος κωδικοποιείται στο εδάφιο SITC 999.000.

Στην περίπτωση της τήρησης του απόρρητου κατά χώρες, δεν πραγματοποιείται καμία ή μόνο μερική ταξινόμηση του εμπορίου κατά χώρες σχετικά με κάποιο προϊόν. Στην περίπτωση αυτή το εμπόριο καταχωρείται συνολικά στην κατηγορία των κωδικών χωρών »977« για κάθε προϊόν. Κατά το σχηματισμό της συνολικής ομάδας »παγκόσμιο σύνολο« πρέπει να ληφθεί υπόψη ότι το απόρρητο κατά χώρες δεν είναι δυνατό να διαχωριστεί σε εντός και εκτός ΕΚ και επομένως το γενικό ποσό »παγκόσμιο σύνολο« να αποτελείται από τα συστατικά: 1010 – εντός ΕΟΚ (EUR 10) + 1011 – εκτός

ΠΡΟΕΙΔΟΠΟΙΗΣΗ

ΕΟΚ (EUR 10) + 1090 Διάφορα (950 εφοδιασμός πλοίων και αεροσκαφών + 958 χώρες και περιφέρειες που δεν μεταδίδουν στοιχεία + 977 χώρες και περιφέρειες που δεν αναφέρονται για οικονομικούς ή στρατιωτικούς λόγους). Εξάλλου, οι στατιστικές καταρτίζονται με βάση τελωνειακά έγγραφα χωρίς

να λαμβάνονται υπόψη οι διορθώσεις που γίνονται στο τέλος του χρόνου από ορισμένα κράτη μέλη για τη λογιστική τακτοποίηση των διακυβερνητικών ανταλλαγών. Υπ' αυτές τις συνθήκες, η κατάρτιση ενός εμπορικού ισοζυγίου μπορεί σε ορισμένες περιπτώσεις να οδηγήσει σε σημαντικές αποκλίσεις, σε σχέση με τα επίσημα εθνικά στοιχεία.

NOTICE

As from issue No 4/1981 the *Monthly external trade bulletin* will contain the following changes :

New source

Up to and including the third 1981 issue, the tables in the monthly bulletin were based on special statistics compiled by Member States. Henceforward these tables will be prepared by Eurostat using Nimex statistics transmitted monthly by Member States on magnetic tape.

These data are also used to compile the other Eurostat external trade statistics. Eurostat would like to take this opportunity to thank all the Member States for the more rapid transmission of basic data which has made the transition to a uniform source possible.

Extension of the survey area

The tables refer to the Community including Greece, known as EUR 10. For the purposes of comparison and monitoring of trends, the series Intra and Extra-EC have been recalculated on the basis of EUR 10 as from the fourth quarter of 1978.

Dissemination

More detailed data, in accordance with the Nimex and SITC classifications, are available quarterly on microfiche and are published annually in the *Analytical tables of foreign trade*.

Together with monthly data, these statistics are disseminated on line via the Eurostat data banks (Cronos, Comext, Siena).

Confidentiality

In all Member States there are procedures which provide for the confidentiality of certain movements of goods. In such cases, the relevant individual headings are not given separately by the Member States, but care is taken to ensure that they are included in the grand totals. The way in which confidentiality is handled and the extent to which it applies vary in the different Member States.

Confidentiality is ensured by the Member States at the level of the six-digit Nimex-code. In the case of 'confidentiality by product', trade in one product is included with that of another or included in the Nimex code 99.96-01, which was specifically introduced for such cases. When converting to the SITC, this product code is converted to the SITC heading 999.00.

In the case of 'confidentiality by country', either no breakdown or only a partial breakdown of the trade in a particular product is shown by country. In this case, overall trade is shown under the country code '977' for each product. Care should be taken when the grand total of trade is computed that confidentiality by country cannot be split up into intra- and extra-Community trade and thus the grand total is composed of the following: 1010 - intra-Community (EUR 10) + 1011 extra-Community (EUR 10) + 1090 miscellaneous (950 stores and provisions + 958 countries and territories not determined + 977 countries and territories not disclosed for commercial or military reasons).

Furthermore the data are based on customs documents and take no account of the corrections made by certain Member States at the end of the year to include inter-governmental exchanges. Under these circumstances the establishment of a trade balance can result in certain cases in considerable discrepancies *vis-à-vis* the official national figures.

AVERTISSEMENT

A partir du n° 4/1981, le *Bulletin mensuel du commerce extérieur* se présente avec les modifications suivantes :

Nouvelle source

Jusqu'au numéro 3 de l'année 1981, les tableaux du bulletin mensuel étaient produits à partir de statistiques spéciales élaborées par les États membres. Dorénavant les tableaux seront établis par Eurostat sur la base des données Nimex transmises mensuellement sur bandes magnétiques par les États membres.

Ces données servent par ailleurs à l'élaboration des autres statistiques du commerce extérieur réalisées par Eurostat.

Eurostat tient à remercier les États membres qui, par la transmission plus rapide de leurs données de base, ont permis l'adoption de cette source unique d'alimentation.

Élargissement du champ

Les tableaux se réfèrent à la Communauté Grèce comprise, nommée EUR 10. Afin de permettre les comparaisons et de suivre l'évolution, les données Intra et Extra-CE ont été élaborées sur la base EUR 10 à partir du 4^e trimestre 1978.

Diffusion

Les statistiques plus détaillées, selon les nomenclatures Nimex et CTCI, sont disponibles trimestriellement sur microfiche et annuellement dans les publications *Tableaux analytiques du commerce extérieur*.

Ces statistiques ainsi que des résultats mensuels sont également diffusés « en ligne » par les banques de données d'Eurostat (Cronos, Comext, Siena).

Confidentialité

Tous les États membres appliquent des procédés permettant d'assurer le secret de certains flux de marchandises. En pareil cas, les États membres ne mentionnent pas distinctement les rubriques en cause. Celles-ci sont néanmoins comprises dans les totaux. L'application et l'étendue du secret varient selon les États membres.

Le secret statistique est appliqué par les États membres au niveau du code de la Nimex à 6 chiffres. Dans le cas du « secret par produit », le commerce d'un produit est regroupé avec celui d'un autre ou enregistré dans la rubrique Nimex 99.96-01 prévue à cet effet. Lors du passage à la CTCI, ce code produit est transcodé dans la position 999.00 de la CTCI.

Pour le « secret par pays », la ventilation par pays partenaires du commerce d'un produit n'est pas fournie ou ne l'est que partiellement. Dans ce cas, le commerce est donné globalement sous le code « pays - 977 » pour chaque produit. En établissant le total du commerce « Monde », il convient de retenir que le « secret par pays » ne peut être ventilé en intra-CE et extra-CE et que, par conséquent, le total « Monde » comprend les éléments suivants : 1 010 « intra-CE (EUR 10) » + 1 011 « Extra-CE (EUR 10) » + 1 090 « Divers » (950 « Avitaillement et soutage des navires et avions » + 958 « Origines et destinations indéterminées » + 977 « Origines ou destinations non précisées pour raisons commerciales ou militaires »).

D'autre part, les statistiques sont fournies sur base des documents douaniers et ne tiennent pas compte des rectifications apportées en fin d'année par certains États membres pour la comptabilisation des échanges inter-gouvernementaux. L'établissement d'une balance commerciale dans ces conditions peut conduire à des divergences, sensibles dans certains cas, avec les chiffres nationaux officiels.

AVVERTENZA

A partire dal numero 4/1981 il *Bollettino mensile del commercio estero* viene pubblicato con le seguenti modifiche :

Nuova fonte

Fino al numero 3 dell'anno 1981 le tabelle del bollettino mensile erano prodotte a partire da apposite statistiche elaborate dagli Stati membri. D'ora in poi le tabelle saranno elaborate dall'Eurostat sulla base dei dati Nimex fornite mensilmente su nastro magnetico dagli Stati membri.

Tali dati vengono d'altronde utilizzati per le altre statistiche del commercio estero elaborate dall'Eurostat.

L'Eurostat ringrazia gli Stati membri i quali, con una più rapida trasmissione dei loro dati di base, hanno consentito l'adozione di questa fonte unica.

Allargamento del campo considerato

Le tabelle si riferiscono alla Comunità, Grecia compresa, denominata EUR 10. Per consentire i raffronti con gli anni precedenti e poter seguire l'andamento degli

scambi, i dati Intra ed Extra-CE sono stati elaborati su base EUR 10 a partire dal 4^o trimestre 1978.

Diffusione

Statistiche più particolareggiate, secondo le nomenclature Nimex e CTCI, sono disponibili trimestralmente su microschede e annualmente nelle pubblicazioni *Tavole analitiche del commercio estero*.

Tali statistiche assieme a risultati mensili supplementari, sono anche accessibili « on line » tramite le banche di dati dell'Eurostat (Cronos, Comext, Siena).

Riservatezza

In tutti gli Stati membri esistono procedure atte ad applicare il segreto statistico a determinati movimenti di merci. In questi casi, le voci interessate degli Stati membri non vengono indicate separatamente, ma sono comprese nei totali. L'applicazione e la portata del segreto statistico variano da uno Stato membro all'altro.

AVVERTENZA

Il segreto viene applicato dagli Stati membri a livello dei numeri Nimexe a sei cifre. Nel caso del « segreto riguardante i prodotti », il commercio di un prodotto viene compreso nel commercio di un altro prodotto oppure contabilizzato nell'apposito numero 99.96-01 della Nimexe. Nella transcodificazione secondo la CTCI tale numero viene transcodificato nella voce 999.00 della CTCI.

Nel caso del « segreto riguardante i paesi », la suddivisione del commercio di un prodotto per paese o non è fornita o lo è solo in parte. In questo caso, il commercio viene fornito globalmente, per ogni prodotto, sotto il codice paese « 977 ». Per quanto riguarda il calcolo del totale del commercio « Mondo » va notato che il

segreto riguardante i paesi non può essere suddiviso in Intra-CE e Extra-CE e che il totale « Mondo » è composto pertanto da due elementi : 1010 -Intra-CE (Eur 10) + 1011 Extra-CE (Eur 10) + 1090 Varie (950 fabbisogno di naviglio e aeromobili + 958 paesi e zone non rilevate + 977 paesi e zone non indicate per motivi economici o militari).

D'altra parte, le statistiche vengono fornite sulla scorta della documentazione doganale e non tengono conto delle rettifiche apportate a fine anno da taluni Stati membri ai fini della contabilizzazione degli scambi intergovernativi.

La stesura di una bilancia commerciale in siffatte condizioni può dar luogo a sensibili divergenze in determinati casi con i dati nazionali ufficiali.

NOTA BENE

Met ingang van nr. 4/1981 wordt het *Maandbulletin van de buitenlandse handel* op de volgende punten gewijzigd :

Nieuwe bron

De tabellen in het maandelijks bulletin werden voor de bulletins tot en met nummer 3 van 1981 opgesteld aan de hand van door de Lid-Staten speciaal hiervoor uitgewerkte statistieken. Voortaan zal Eurostat de tabellen opstellen op basis van de Nimexe-gegevens, die op magneetband maandelijks door de Lid-Staten worden verstrekt.

Deze worden ook voor de uitwerking van de andere statistieken van de buitenlandse handel van het Eurostat gebruikt.

Het Eurostat wil van deze gelegenheid gebruik maken om alle Lid-Staten te bedanken voor de snellere toezending van de basisgegevens, waardoor thans nog maar van een enkele bron gebruik behoeft te worden gemaakt.

Uitbreiding van het waarnemingsgebied

De tabellen hebben betrekking op de gehele Gemeenschap, met inbegrip van Griekenland : EUR 10. Om vergelijkingen te kunnen maken en de ontwikkeling te kunnen volgen zijn de reeksen intra- en extra-EG vanaf het 4^e kwartaal 1978 opnieuw berekend, en wel op basis van EUR 10.

Verspreiding

Vollediger cijfermateriaal volgens de goederennomenclaturen Nimexe en TCIH wordt ieder kwartaal op microfiche ter beschikking gesteld en jaarlijks in de *Analytische tabellen van de buitenlandse handel* gepubliceerd.

Deze statistieken worden, evenals bepaalde maandgegevens ook via de databanken van Eurostat (Cronos, Comext, Siena) „on-line” bekendgemaakt.

Vertrouwelijkheid

In alle Lid-Staten bestaan procedures op grond waarvan kan worden bepaald dat bepaalde goederenbewegingen geheim moeten blijven. In dergelijke gevallen worden de desbetreffende posten door de Lid-Staten niet afzonderlijk geregistreerd, maar er wordt wel voor gezorgd dat ze in de totalen zijn begrepen. De toepassing en de omvang van de geheimhouding lopen van Lid-Staat tot Lid-Staat uiteen.

De geheimhouding door de Lid-Staten vindt plaats op het niveau van de Nimexecodes met zes cijfers. Bij de „geheimhouding naar goederen” wordt de handel in een produkt met de handel in een ander produkt samengevat of in de daartoe bestemde post 99.96.01 geregistreerd. Bij de omschakeling naar de TCIH wordt deze code in TCIH-post 999.00 getransponeerd.

Bij de „geheimhouding naar landen” wordt geen of slechts een gedeeltelijke indeling van de handel in een produkt naar landen gemaakt. In dit geval wordt de gehele handel in ongeacht welk produkt bij de landencode „977” ondergebracht. Bij de berekening van de totale handel „Wereld” moet erop worden gelet dat de geheimhouding naar landen niet in Intra- en Extra-EG kan worden gesplitst, zodat het totaal „Wereld” uit de volgende elementen bestaat : 1010 — Intra-EG (EUR 10) + 1011 Extra-EG (Eur 10) + 1090 Diversen (950 Boordprovisie en- Benodigheden, alsmede bunker materiaal + 958 Niet nader bepaalde landen en gebieden + 977 Om commerciële of militaire redenen niet nader aangegeven landen en gebieden).

Anderzijds worden de statistieken opgesteld aan de hand van de douanedocumenten en houden geen rekening met de rectificaties die door sommige Lid-Staten aan het einde van het jaar worden aangebracht ten behoeve van de comptabilisatie van de intergouvernementele handel.

Het opstellen van een handelsbalans kan onder deze omstandigheden in bepaalde gevallen leiden tot aanzienlijke verschillen met de officiële nationale cijfers.

Forord

1. *Ensartede metoder for udarbejdelsen af statistikken over Fællesskabets udenrigshandel og over samhandelen mellem dets medlemsstater*

Siden 1. januar 1978 finder bestemmelserne i Rådets forordning (EØF) nr. 1736/75 om statistik over Fællesskabets udenrigshandel og over samhandelen mellem dets medlemsstater anvendelse i alle medlemsstater. Fra dette tidspunkt er alle statistikker over udenrigshandelen, som publiceres af Eurostat i modsætning til tidligere praksis i overensstemmelse med fælles principper (med undtagelse af nogle få særlige varebevægelser, der endnu ikke er harmoniseret, som f.eks. proviant, returgods, international fællesproduktion, postforsendelser, sortimenter o.l.). Harmoniseringen af begreber og definitioner fører uundgåeligt til en ændring af statistikens kildeværdi og samtidig til, at tidsrækkernes ensartethed i et vist omfang afbrydes — et forhold, der især er vigtigt ved analyser over længere tidsrum.

2. *Kilder*

Eneste kilde for fællesskabsstatistikken er de resultater, som medlemsstaterne tilsender Eurostat i standardiseret form.

3. *Referenceperiode*

Kalendermåneden gælder principielt som referenceperiode.

4. *Indhold*

Statistikken over Fællesskabets udenrigshandel og over samhandelen mellem dets medlemsstater omfatter alle varer, der

- tilføres eller fraføres Fællesskabets statistikområde,
- bevæger sig mellem medlemsstaternes statistikområder.

5. *Registreringssystem*

Resultaterne af fællesskabsstatistikken vedrører specialhandelen.

Denne omfatter

- dels direkte indførsler og indførsler fra toldoplæg til fri omsætning samt indførsler til aktiv forædling og efter passiv forædling efter tilladelse fra toldmyndighederne,
- dels udførsler fra fri omsætning efter aktiv forædling og til passiv forædling efter tilladelse fra toldmyndighederne.

6. *Fritagelser og forenklinger*

Fællesskabsstatistikken indeholder ingen oplysninger om varer,

- der er opført på fritagelseslisten i bilag B til ovennævnte forordning (f. eks. legale betalingsmidler, varer til diplomatiske repræsentationer og lignende, visse ind- og udførsler af midlertidig karakter osv.),
- hvis værdi eller vægt ikke når op på den nationale statistiske tærskel, der er fastlagt i henhold til artikel 24,
- for hvilke der gælder særlige bestemmelser (f. eks. visse reparationer, forsendelser til og fra egne eller fremmede væbnede styrker, monetært guld osv.).

7. *Statistikområde*

Fællesskabets statistikområde omfatter Fællesskabets toldområde med undtagelse af de oversøiske franske departementer og Grønland. Forbundsrepublikken Tysklands statistik og dermed fællesskabsstatistikken omfatter også Vestberlin.

Handelen mellem Forbundsrepublikken Tyskland og Den tyske demokratiske Republik registreres ikke i Forbundsrepublikken

Tysklands statistik over udenrigshandelen og altså heller ikke i fællesskabsstatistikken.

Kontinentalsoklen regnes med til territoriet i den stat, der gør krav på den.

8. *Varefortegnelser*

I nærværende publikation er resultaterne, alt efter det enkelte tilfælde, opdelt i dele (eller sammengrupperede dele), afdelinger eller grupper i henhold til den internationale varefortegnelse for udenrigshandelen (SITC, rev. 2).

I de årlige publikationer »analytiske tabeller Nimex« og »analytiske tabeller SITC« vil man finde mere detaljerede opdelinger i henhold til den statistiske varefortegnelse for Fællesskabets udenrigshandel og for samhandelen mellem dets medlemsstater (Nimex) og i henhold til standardklassifikationen for international handel (SITC).

9. *Oprindelses- og bestemmelsesområde*

Ved indførsel angives:

- oprindelseslandet for varer med oprindelse i tredjelande, der ikke frit kan omsættes i Fællesskabet;
- forsendelseslandet for varer med oprindelse i andre medlemsstater (dvs. varer, der er fremstillet eller frit kan omsættes dér);

Ved udførsel angives bestemmelseslandet.

10. *Landefortegnelse*

Fællesskabsresultaterne opdeles efter oprindelses-, forsendelses- og bestemmelsesland på grundlag af den statistiske landefortegnelse for Fællesskabets udenrigshandel og for samhandelen mellem dets medlemsstater: GEONOM.

11. *Værdi*

Ved indførsel er den statistiske værdi lig med toldværdien eller (f. eks. ved indførsel fra andre medlemsstater) lig med en værdi, der fastsættes på samme måde som toldværdien (cif).

Ved udførsel er varernes statistiske værdi lig med den værdi, som varerne har på det sted eller det tidspunkt, hvor de udføres fra udførselsmedlemsstatens statistikområde (fob).

Priserne er angivet i europæiske regningsenheder (ECU) svarende til den ved Kommissionens beslutning nr. 3289/75/EKSF af 18.12.1975, fastlagte definition (EFT L 327 af 19.12.1975, s. 4). Sidst i hæftet findes en tabel med de anvendte omregningskurser.

12. *Kvantum*

Nettovægten angives for alle varer.

13. *Tidsskrift*

»Månedlig bulletin over Udenrigshandelen« har til formål at give hurtig oplysning om den kortfristede udvikling af Fællesskabets udenrigshandel, samt om samhandelen mellem dets medlemsstater, såvel som om Fællesskabets stilling i handelen med tredjelande.

Der offentliggøres her måneds- og kvartalsresultater, opdelt efter oprindelseslande i henhold til artikel 9 og bestemmelsesland dels efter varer eller efter landområder og varekategorier. Årsresultaterne offentliggøres i særlige årbøger eller i tillæg til månedshæfterne. Alle værdiangivelser vedrører specialhandelen

Vorbemerkungen

1. *Einheitliche Methodologie in der Statistik des Außenhandels der Gemeinschaft und des Handels zwischen ihren Mitgliedstaaten*

Seit 1. Januar 1978 wenden sämtliche Mitgliedstaaten die in der Verordnung (EWG) Nr. 1736/75 des Rates über die Statistik des Außenhandels der Gemeinschaft und des Handels zwischen ihren Mitgliedstaaten festgelegten Vorschriften an. Die von diesem Zeitpunkt ab durch Eurostat veröffentlichten Außenhandelsstatistiken folgen somit, im Unterschied zur bisherigen Praxis (bis auf wenige, noch nicht harmonisierte, besondere Warenbewegungen wie Schiffs- und Luftfahrzeugbedarf, Rückwaren, internationale Gemeinschaftsproduktionen, Postpakete, Sortimente und ähnliches), einheitlichen Grundsätzen. Unvermeidlicherweise führt die Harmonisierung der Begriffe und Definitionen zu einer Änderung des Aussagewertes der Statistik und mithin in gewissem Umfang zu einer Unterbrechung der Homogenität der Zeitreihen — ein Sachverhalt, der besonders bei Analysen über längere Zeiträume zu beachten ist.

2. *Quellen*

Ausschließliche Quelle für die Gemeinschaftsstatistik sind die Ergebnisse, die Eurostat durch die Mitgliedstaaten in standardisierter Form übermittelt werden.

3. *Berichtszeitraum*

Berichtszeitraum ist grundsätzlich der Kalendermonat.

4. *Gegenstand*

Gegenstand der Statistik des Außenhandels der Gemeinschaft und des Handels zwischen ihren Mitgliedstaaten sind alle Waren, die

- in das statistische Erhebungsgebiet der Gemeinschaft gelangen oder es verlassen,
- aus dem statistischen Erhebungsgebiet eines Mitgliedstaates in das eines anderen verbracht werden.

5. *Erfassungssystem*

Die Ergebnisse der Gemeinschaftsstatistik beziehen sich auf den Spezialhandel.

Dieser umfaßt

- einerseits die unmittelbare Einfuhr und die Einfuhr aus Lagern in den freien Verkehr, die Einfuhr zur zollamtlich bewilligten aktiven Veredlung und die Einfuhr nach zollamtlich bewilligter passiver Veredlung,
- andererseits die Ausfuhr aus dem freien Verkehr, nach zollamtlich bewilligter aktiver Veredlung und zur zollamtlich bewilligten passiven Veredlung.

6. *Befreiungen und Vereinfachungen*

In der Gemeinschaftsstatistik werden keine Angaben aufbereitet für Waren,

- die in der Befreiungsliste des Anhangs B der genannten Verordnung aufgeführt sind (z. B. gesetzliche Zahlungsmittel, Waren für diplomatische und ähnliche Zwecke, bestimmte Ein- und Ausfuhren vorübergehenden Charakters usw.),
- deren Wert oder Gewicht die aufgrund von Artikel 24 derselben Verordnung definierte nationale Schwelle nicht erreichen,
- für welche besondere Bestimmungen gelten (z. B. bestimmte Reparaturen, bestimmte Transaktionen eigener oder ausländischer Streitkräfte, Währungsgold usw.).

7. *Erhebungsgebiet*

Das statistische Erhebungsgebiet der Gemeinschaft umfaßt das Zollgebiet der Gemeinschaft, mit Ausnahme der französischen Überseedepartements und Grönlands. Das statistische Erhebungsgebiet der Bundesrepublik Deutschland und mithin der

Gemeinschaft schließt das Gebiet von West-Berlin ein.

Der Handel zwischen der Bundesrepublik Deutschland und der Deutschen Demokratischen Republik ist in der Außenhandelsstatistik der Bundesrepublik Deutschland und mithin in der Gemeinschaftsstatistik nicht erfaßt.

Der Festlandssockel wird zum statistischen Erhebungsgebiet des Staates gerechnet, der ihn beansprucht.

8. *Warenverzeichnis*

In der vorliegenden Veröffentlichung sind die Ergebnisse nach Teilen, Abschnitten oder Gruppen des Internationalen Warenverzeichnisses für den Außenhandel (SITC, Rev. 2) aufgegliedert enthalten.

Detailliertere Aufgliederungen nach dem Warenverzeichnis für die Statistik des Außenhandels der Gemeinschaft und des Handels zwischen den Mitgliedstaaten (Nimex) und nach den Untergruppen des Internationalen Warenverzeichnisses für den Außenhandel (SITC) finden sich in den jährlichen Veröffentlichungen „Analytische Übersichten Nimex“ und „Analytische Übersichten SITC“.

9. *Bezugs- und Absatzgebiet*

- Nachgewiesen wird bei der Einfuhr für die aus dritten Ländern stammenden Waren, die sich in der Gemeinschaft nicht im freien Verkehr befinden, das Ursprungsland;
- für die aus dritten Ländern oder aus Mitgliedstaaten stammenden Waren, die sich im freien Verkehr der Gemeinschaft befinden, das Versendungsland;
- bei der Ausfuhr das Bestimmungsland.

10. *Länderverzeichnis*

Die Gemeinschaftsergebnisse werden nach Ursprungs-, Versendungs- und Bestimmungsländern aufgegliedert aufgrund des Länderverzeichnisses für die Statistik des Außenhandels der Gemeinschaft und des Handels zwischen ihren Mitgliedstaaten: GEONOM.

11. *Wert*

Bei der Einfuhr ist der statistische Wert gleich dem Zollwert oder gleich einem Wert, der analog zum Zollwert bestimmt wird (z. B. bei der Einfuhr aus anderen Mitgliedstaaten) (cif).

Bei der Ausfuhr ist der statistische Wert gleich dem Wert, den die Waren am Ort und zum Zeitpunkt ihres Verbringens aus dem statistischen Erhebungsgebiet des Ausfuhrmitgliedstaates haben (fob).

Die Werte werden in Europäischen Rechnungseinheiten (ECU) in der durch die Entscheidung Nr. 3289/75/EGKS der Kommission vom 18. Dezember 1975 festgelegten Definition (ABl. L 327 vom 19.12.1975, S. 4) ausgedrückt. Eine Tabelle mit den verwendeten Umrechnungskursen befindet sich am Ende des Heftes.

12. *Mengen*

Nachgewiesen wird das Eigen- bzw. Reingewicht der Waren.

13. *Veröffentlichung*

Das „Monatsbulletin der Außenhandelsstatistik“ dient der möglichst schnellen Berichterstattung über die kurzfristige Entwicklung des Außenhandels der Gemeinschaft und des Handels zwischen ihren Mitgliedstaaten sowie über die Stellung der Gemeinschaft im Handel der Drittländer.

Ausgewiesen werden Monats- und Vierteljahresergebnisse, aufgegliedert nach Ursprungsländern gemäß Artikel 9 und Bestimmungsländern nach Waren und nach Zonen und Warenkategorien. Jahreszahlen bleiben besonderen Jahrbüchern oder Beilagen zum Monatsheft vorbehalten. Alle Angaben beziehen sich auf den Spezialhandel.

1. Ένιαία στατιστική μεθοδολογία του εξωτερικού εμπορίου της Κοινότητας και του εμπορίου μεταξύ των Κρατών μελών

Από την 1η Ιανουαρίου 1978, όλα τα Κράτη μέλη εφαρμόζουν τις διατάξεις του κανονισμού του Συμβουλίου (ΕΟΚ) με αριθ. 1736/75 που αφορούν τη στατιστική του εξωτερικού εμπορίου της Κοινότητας και του εμπορίου μεταξύ των Κρατών μελών. Από την ημερομηνία αυτή το Eurostat τροποποίησε τις μεθόδους που εφαρμόζει και δημοσιεύει όλα τα στατιστικά στοιχεία που αφορούν το εξωτερικό εμπόριο σύμφωνα με ενιαίες αρχές (μέ εξαίρεση περιορισμένων ειδικών διακινήσεων αγαθών όπως εφόδια πλοίων και αεροπλάνων, επιστρεφόμενα εμπορεύματα, προϊόντα συμπαραγωγής, ταχυδρομικά δέματα, διάφορες συλλογές κ.λπ. που δεν έχουν ακόμη τυποποιηθεί). Η τυποποίηση των έννοιών και των όρισμών οδηγεί αναπόφευκτα σε μεταβολή του πληροφοριακού περιεχομένου των στατιστικών, με συνέπεια τη διακοπή (μιας όρισμένης εκτάσεως) της ομοιογένειας των χρονολογικών σειρών, γεγονός που πρέπει να ληφθεί υπόψη ιδιαίτερα στις αναλύσεις που καλύπτουν έκτεταμένες περιόδους.

2. Πηγές

Η μόνη πηγή για τη στατιστική της Κοινότητας είναι τα δεδομένα που τα Κράτη μέλη κοινοποιούν στο Eurostat με ενιαία ταξινόμηση.

3. Περίοδος αναφοράς

Η περίοδος αναφοράς είναι κανονικά ο ημερολογιακός μήνας.

4. Αντικείμενο

Η στατιστική του εξωτερικού εμπορίου της Κοινότητας και η στατιστική του εμπορίου μεταξύ των Κρατών μελών περιλαμβάνει όλα τα εμπορεύματα τα οποία:

- εισάγονται ή εξάγονται από το στατιστικό έδαφος της Κοινότητας·
- διακινούνται μεταξύ των στατιστικών εδαφών των Κρατών μελών.

5. Σύστημα καταγραφής

Τα στοιχεία της στατιστικής της Κοινότητας αναφέρονται στο ειδικό εμπόριο, το οποίο περιλαμβάνει:

- Τα εμπορεύματα που εισάγονται απευθείας από το εξωτερικό και από αποθήκες αποταμιεύσεως για ελεύθερη κυκλοφορία, τα εμπορεύματα που εισάγονται για ενεργητική τελειοποίηση και τα εμπορεύματα που εισάγονται μετά από παθητική τελειοποίηση (τελωνειακό καθεστώς)·
- Τα εμπορεύματα ελεύθερης κυκλοφορίας που εξάγονται, τα εμπορεύματα που εξάγονται μετά από ενεργητική τελειοποίηση και τα εμπορεύματα που εξάγονται για παθητική τελειοποίηση (τελωνειακό καθεστώς)·

6. Έξαιρέσεις και απλοποιημένες διαδικασίες

Η στατιστική της Κοινότητας δεν επεξεργάζεται στοιχεία που αφορούν εμπορεύματα τα οποία:

- περιέχονται στον πίνακα εξαιρέσεων του παραρτήματος "β" του παραπάνω κανονισμού (π.χ. κυκλοφορούντα νομίσματα, είδη διπλωματικής ή ανάλογης χρήσεως, είδη που εισάγονται και εξάγονται σε προσωρινή βάση, κ.λπ.)·
- έχουν αξία ή βάρος που είναι κατώτερα από το εθνικό στατιστικό κατώφλι όπως ορίζεται από το άρθρο 24 του κανονισμού·
- υπόκεινται σε ειδικές διατάξεις (π.χ. εμπορεύματα για όρισμένες επισκευές, όρισμένα στρατιωτικά εφόδια των εθνικών ή ξένων ενόπλων δυνάμεων, νομισματικός χρυσός κ.λπ.).

7. Στατιστικό έδαφος

Το στατιστικό έδαφος της Κοινότητας περιλαμβάνει το τελωνειακό έδαφος της Κοινότητας με εξαίρεση τα γαλλικά υπερπόντια εδάφη και τη Γροιλανδία. Το στατιστικό έδαφος της Ομοσπονδιακής Δημοκρατίας της Γερμανίας, και συνεπώς της Κοινότητας, περιλαμβάνει το έδαφος του Δυτικού Βερολίνου. Το εμπόριο μεταξύ της Όμο-

σπονδιακής Δημοκρατίας της Γερμανίας και της Λαϊκής Δημοκρατίας της Γερμανίας δεν περιλαμβάνεται στη στατιστική εξωτερικού εμπορίου της Ομοσπονδιακής Δημοκρατίας της Γερμανίας και επομένως ούτε στη στατιστική της Κοινότητας. Η ήπειρωτική ύφαλοκρηπίδα θεωρείται ότι ανήκει στο στατιστικό έδαφος του κράτους το οποίο τη διεκδικεί.

8. Ονοματολογία εμπορευμάτων

Στο παρόν δημοσίευμα, τα στοιχεία ταξινομούνται σε κατηγορίες, τμήματα ή ομάδες σύμφωνα με τη δεύτερη αναθεωρημένη Τυποποιημένη Ταξινόμηση του Διεθνούς Εμπορίου (SITC). Περισσότερο αναλυτική ταξινόμηση, σύμφωνα με την Ονοματολογία των Εμπορευμάτων για τη Στατιστική του Έξωτερικού Εμπορίου της Κοινότητας και τη Στατιστική του Εμπορίου μεταξύ των Κρατών μελών (Nimex) καθώς και σύμφωνα με τις υποομάδες της Τυποποιημένης Ταξινόμησης του Διεθνούς Εμπορίου (SITC), είναι δυνατό να αναζητηθεί στις ετήσιες δημοσιεύσεις : « Αναλυτικοί πίνακες Nimex » και « αναλυτικοί πίνακες SITC »·

9. Χώρες καταγωγής, αποστολής και προορισμού

Κατά την εισαγωγή εμπορευμάτων : α) που προέρχονται από τρίτες χώρες και τα οποία δεν τελούν σε ελεύθερη κυκλοφορία μέσα στην Κοινότητα, καταγράφεται η χώρα καταγωγής· β) που προέρχονται από τρίτες χώρες ή από Κράτη μέλη και τα οποία τελούν σε ελεύθερη κυκλοφορία μέσα στην Κοινότητα, καταγράφεται η χώρα αποστολής. Κατά την εξαγωγή εμπορευμάτων καταγράφεται η χώρα προορισμού.

10. Γεωγραφική ονοματολογία

Τα στοιχεία της στατιστικής της Κοινότητας κατανέμονται κατά χώρες καταγωγής, αποστολής και προορισμού σύμφωνα με τη Γεωγραφική Ονοματολογία για τη Στατιστική του Έξωτερικού Εμπορίου της Κοινότητας και του Εμπορίου μεταξύ των Κρατών μελών, σε σύμπτυξη GEONOM.

11. Άξια

Η στατιστική αξία των εισαγομένων εμπορευμάτων Ισούται με τη δασμολογητέα αξία ή με την αξία που καθορίζεται με βάση την έννοια της δασμολογητέας αξίας (π.χ. για εισαγωγές από άλλα Κράτη μέλη) (C.I.F.).

Η στατιστική αξία των εξαγομένων εμπορευμάτων Ισούται με την αξία που έχουν τα εμπορεύματα στον τόπο και το χρόνο που εγκαταλείπουν το στατιστικό έδαφος του « εξάγοντος » Κράτους μέλους (F.O.B.).

Η αξία υπολογίζεται σε Ευρωπαϊκές Λογιστικές Μονάδες (ECU), σύμφωνα με τον όρισμό που έχει αποδεχθεί η Επιτροπή με την απόφαση της 3289-75-ΕΚΑΧ της 18ης Δεκεμβρίου 1975 (τεύχος L 327 της Επίσημης Εφημερίδας της 19.12.1975, σελ. 4).

Στο τέλος του δημοσιεύματος υπάρχει πίνακας με τις τιμές μετατροπής συναλλάγματος που χρησιμοποιούνται.

12. Ποσότητα

Καταγράφεται το καθαρό βάρος όλων των εμπορευμάτων.

13. Δημοσίευση

Το « Μηνιαίο Δελτίο Έξωτερικού Εμπορίου » έχει σκοπό να πληροφορήσει, όσο ωρίτερα είναι δυνατό, για τη βραχυπρόθεσμη εξέλιξη του εξωτερικού εμπορίου της Κοινότητας και του εμπορίου μεταξύ των Κρατών μελών καθώς και για τη θέση της Κοινότητας στο εμπόριο μεταξύ τρίτων χωρών.

Δημοσιεύει, μηνιαία και τριμηνιαία, στοιχεία ταξινομημένα κατά χώρα καταγωγής και προορισμού σύμφωνα με την παράγραφο 9, κατά πρόκληση και κατά ζώνες και κατηγορίες προϊόντων. Τα ετήσια στοιχεία δημοσιεύονται σε ειδικές εκδόσεις ή παραρτήματα του μηνιαίου Δελτίου. Όλα τα στοιχεία αφορούν το ειδικό εμπόριο.

Foreword

1. *Standard methodology in the external trade statistics of the Community and statistics of trade between Member States*

Since 1 January 1978, the provisions of Council Regulation (EEC) No 1736/75 on the external trade statistics of the Community and statistics of trade between Member States have been implemented by all Community countries. On this date therefore, Eurostat amended its procedures and now publishes all external trade statistics in accordance with uniform principles (with the exception of a few special movements of goods such as those for bunker supplies and ships' stores, returned consignments, joint production, postal consignments, mixed consignments, etc., which have not yet been standardized). The harmonization of concepts and definitions leads inevitably to a change in the information content of the statistics and thus to a certain extent to a break in the homogeneity of the time series—a state of affairs to be noted, particularly with regard to analyses covering long periods.

2. *Sources*

The sole source for the Community statistics are the results communicated to Eurostat by the Member States in standard form.

3. *Reporting period*

The reporting period is normally the calendar month.

4. *Scope*

The external trade statistics of the Community and statistics of trade between Member States include all goods which :

- (a) enter or leave the statistical territory of the Community;
- (b) circulate between the statistical territories of the Member States.

5. *System of recording*

The results of Community statistics refer to special trade. This is taken to mean :

- (a) the immediate import and the import from warehouses for free circulation, the import for inward processing and the import after outward processing (customs procedures);
- (b) the export of goods from free circulation, the export after inward processing and the export for outward processing (customs procedures).

6. *Exceptions and simplified procedures*

No data are processed in the Community statistics for goods :

- (a) contained in the List of Exceptions in Annex B of the abovementioned Regulation (e.g. legal tender, goods for diplomatic and similar purposes, certain temporary imports and exports, etc);
- (b) the value or weight of which do not attain the national statistical threshold defined in Article 24 of the Regulation;
- (c) to which special provisions apply (e.g. certain types of repairs, certain transactions by the armed forces of a Member State of foreign armed forces stationed on its territory, gold specie etc.).

7. *Survey area*

The statistical territory of the Community comprises the customs territory of the Community with the exception of the French overseas departments and Greenland. The statistical territory of

the Federal Republic of Germany and hence of the Community include the territory of West Berlin. Trade between the Federal Republic of Germany and the German Democratic Republic is not contained in the external trade statistics of the Federal Republic of Germany and thus not in the Community statistics. The continental shelf is included in the statistical territory of that State which lays claim to it.

8. *Goods nomenclature*

In this publication, the results are broken down into sections, divisions or groups of the Standard International Trade Classification (SITC, Revision 2).

More detailed analyses following the Nomenclature of Goods for the External Trade Statistics of the Community and Statistics of Trade between Member States (Nimexe), and the subgroups of the Standard International Trade Classification (SITC) can be found in the annual publications : "Nimexe analytical tables" and "SITC analytical tables".

9. *Reference and marketing area — Partner countries*

For the import of goods originating in third countries and which are not in free circulation in the Community, the country of origin is recorded; for goods originating in third countries or in Member States (and which are in free circulation in the Community), the country of consignment; in the case of exports, the country of destination.

10. *Country nomenclature*

Community results are broken down by countries or origin, consignment and destination in accordance with the Country Nomenclature for External Trade Statistics of the Community and Statistics of Trade between Member States : GEONOM.

11. *Value*

The statistical value of imported goods is equal to the dutiable value or equal to a value determined on the basis of the concept of dutiable value (e.g. for imports from other Member States) (cif).

The statistical value of exported goods is equal to the value of the goods at the place and at the time they leave the statistical territory of the exporting Member State (fob).

The value is expressed in European currency units (ECU) in accordance with the definition laid down in Commission Decision No 3289/75/ECSC of 18 December 1975 (OJ L 327 of 19.12.1975, p. 4). A table listing the rates of conversion used can be found at the end of the brochure.

12. *Quantities*

The net weight of all goods is recorded.

13. *Publication*

The *Monthly External Trade Bulletin* aims to provide the most rapid possible information on the short-term development of Community foreign trade and trade between Member States, and on the position of the Community in trade between third countries.

It records monthly and quarterly results broken down by country of origin according to paragraph 9 and of destination, by products, and by zones and categories of products. Annual figures are reserved for special yearbooks or supplements to the monthly Bulletin. All the figures refer to special trade.

1. *Méthodologie uniforme des statistiques du commerce extérieur de la Communauté et du commerce entre ses États membres*

Depuis le 1^{er} janvier 1978, tous les États membres appliquent les dispositions du règlement (CEE) n° 1736/75 du Conseil sur les statistiques du commerce extérieur de la Communauté et du commerce entre ses États membres. Contrairement à l'usage antérieur, les statistiques du commerce extérieur publiées à partir de cette date par Eurostat respectent ainsi des principes uniformes (mis à part quelques mouvements de marchandises particuliers non encore harmonisés tels, entre autres, l'avitaillement des navires et des avions, les marchandises en retour, les fabrications coordonnées, les colis postaux et les assortiments). L'harmonisation des notions et des définitions a pour conséquence inévitable de modifier la portée de la statistique et, partant, d'interrompre dans une certaine mesure l'homogénéité des séries chronologiques (effet dont il y a lieu de tenir compte particulièrement dans les analyses couvrant des périodes prolongées).

2. *Sources*

Les résultats que les États membres transmettent à Eurostat sous forme normalisée constituent l'unique source des statistiques communautaires.

3. *Période de référence*

En principe, la période de référence est le mois calendaire.

4. *Objet*

Toutes les marchandises :

- (a) qui pénètrent sur le territoire statistique de la Communauté ou qui le quittent;
- (b) qui circulent entre les territoires statistiques des États membres, font l'objet des statistiques du commerce extérieur de la Communauté et du commerce entre ses États membres.

5. *Portée du relevé*

Les résultats des statistiques communautaires se rapportent au commerce spécial. Celui-ci comprend :

- (a) d'une part, les importations de marchandises mises en libre pratique à leur arrivée ou à la sortie des entrepôts, les importations en perfectionnement actif et les importations après perfectionnement passif (régimes douaniers);
- (b) d'autre part, les exportations de marchandises en libre pratique, les exportations après perfectionnement actif et les exportations pour perfectionnement passif (régimes douaniers).

6. *Exclusions et simplifications*

Les statistiques communautaires n'élaborent pas de données relatives aux marchandises :

- (a) qui sont reprises dans la liste des exclusions figurant à l'annexe B du règlement précité (p. ex., moyens de paiement ayant cours légal, marchandises à usage diplomatique et similaire, importations et exportations à caractère passager, etc.);
- (b) dont la valeur ou le poids n'atteint pas le seuil statistique national défini conformément à l'article 24 dudit règlement;
- (c) auxquelles s'appliquent des dispositions particulières (p. ex. certaines réparations, certaines transactions effectuées par les forces armées nationales ou étrangères, or monétaire, etc.);

7. *Territoire statistique*

Le territoire statistique de la Communauté comprend le territoire

douanier de la Communauté à l'exception des départements français d'Outre-Mer et du Groenland. Le territoire statistique de la république fédérale d'Allemagne et, par conséquent celui de la Communauté, incluent le territoire de Berlin-Ouest. Le commerce entre la république fédérale d'Allemagne et la République démocratique allemande n'est pas repris dans les statistiques du commerce extérieur de la république fédérale d'Allemagne ni, par conséquent, dans celles de la Communauté. Le plateau continental est attribué au territoire statistique de l'État qui le revendique.

8. *Nomenclature des produits*

Dans la présente publication, les résultats sont ventilés en sections, divisions ou groupes de la classification-type pour le commerce international (CTCI, rev. 2).

On trouvera des ventilations plus détaillées selon la nomenclature des marchandises pour les statistiques du commerce extérieur de la Communauté et du commerce entre ses États membres (Nimexe) et selon les rubriques de la classification-type pour le commerce international (CTCI) dans les publications annuelles consacrées aux « Tableaux analytiques Nimexe » et aux « Tableaux analytiques CTCI ».

9. *Pays partenaires*

A l'importation, pour les marchandises originaires de pays tiers qui ne se trouvent pas en libre pratique dans la Communauté, les statistiques communautaires mentionnent le pays d'origine; pour les marchandises qui, originaires de pays tiers ou des États membres, se trouvent en libre pratique dans la Communauté, elles mentionnent le pays de provenance. A l'exportation, elles mentionnent le pays de destination.

10. *Nomenclature des pays*

Les résultats communautaires sont ventilés par pays d'origine, de provenance et de destination, conformément à la nomenclature des pays pour les statistiques du commerce extérieur de la Communauté et du commerce entre ses États membres (GEONOM).

11. *Valeur*

A l'importation, la valeur statistique est égale à la valeur en douane ou à une valeur déterminée par référence à la notion de valeur en douane (dans le cas, par exemple, des importations en provenance d'autres pays membres) (cif).

A l'exportation, la valeur statistique des marchandises s'entend de la valeur des marchandises au lieu et au moment où elles quittent le territoire statistique de l'État membre exportateur (fob).

La valeur est exprimée en unités de compte européennes (Écu) selon la définition fixée par la décision de la Commission n° 3289/75/CECA du 18 décembre 1975 (JO n° L 327 du 19.12.1975, p. 4). Un tableau avec les taux de conversion utilisés se trouve à la fin de la brochure.

12. *Quantité*

Les statistiques mentionnent pour les marchandises le poids net.

13. *Publication*

Le « Bulletin mensuel du commerce extérieur » a pour but de fournir dans les plus courts délais des données sur l'évolution à court terme du commerce extérieur de la Communauté et du commerce entre ses États membres, ainsi que sur la position de la Communauté dans le commerce des pays tiers.

Il y est rendu compte de résultats mensuels et trimestriels, ventilés par pays d'origine au sens du § 9 et par pays de destination, par produits et par zones et catégories de produits. Les chiffres annuels sont réservés à des annuaires spéciaux ou à des suppléments du Bulletin mensuel. Toutes les données concernent le commerce spécial.

1. Metodologia uniforme per le statistiche del commercio estero della Comunità e del commercio tra gli Stati membri della stessa

Dal 1° gennaio 1978 tutti gli Stati membri applicano le norme stabilite dal regolamento (CEE) n. 1736/75 del Consiglio, relativo alle statistiche del commercio estero della Comunità e del commercio tra gli Stati membri della stessa. A partire da tale data, contrariamente alla prassi precedentemente seguita, le statistiche del commercio estero pubblicate dall'Eurostat rispettano pertanto criteri comuni (ad eccezione di quelle, non ancora armonizzate, relative ad alcuni movimenti particolari di merci, come le provviste di stiva e di bordo, le merci di ritorno, le coproduzioni internazionali, le spedizioni postali, gli assortimenti e simili). È inevitabile tuttavia che l'armonizzazione dei concetti e delle definizioni comporti una variazione dell'attendibilità delle statistiche quindi, in una certa misura, un'interruzione dell'omogeneità delle serie cronologiche, il che va tenuto presente specialmente nel caso di analisi su tempi lunghi.

2. Fonti

L'unica fonte per le statistiche comunitarie sono i risultati che gli Stati membri trasmettono all'Eurostat in forma standardizzata.

3. Periodo di riferimento

In linea di massima il periodo di riferimento è il mese civile.

4. Oggetto

Sono oggetto delle statistiche del commercio estero della Comunità e del commercio tra gli Stati membri della stessa tutte le merci :

- (a) che entrano nel territorio statistico della Comunità o che ne escono :
- (b) che circolano tra i territori statistici degli Stati membri.

5. Sistema di rilevamento

I risultati delle statistiche comunitarie si riferiscono al commercio speciale.

Questo comprende, da un lato le importazioni dirette e quelle in libera pratica, effettuate direttamente o da un magazzino o deposito, le importazioni in perfezionamento attivo e dopo perfezionamento passivo autorizzate dalla dogana, e dall'altro le esportazioni di merci in libera pratica, le esportazioni dopo perfezionamento attivo e perfezionamento passivo autorizzate dalla dogana.

6. Esclusioni e semplificazioni

Non vengono elaborati dati statistici comunitari per le merci :

- (a) che sono enumerate nell'elenco delle esclusioni riportato nell'allegato B del regolamento citato (per esempio : mezzi di pagamento aventi corso legale, merci destinate ad usi diplomatici e simili, determinate importazioni o esportazioni a carattere provvisorio, ecc.);
- (b) il cui valore e peso sono inferiori al limite statistico nazionale definito a norma dell'articolo 24 dello stesso regolamento;
- (c) alle quali si applicano disposizioni particolari (per esempio : merci destinate a talune riparazioni, determinate merci acquistate o cedute dalle forze armate nazionali o straniere, oro monetario, ecc.).

7. Territorio statistico

Il territorio statistico della Comunità comprende il territorio doganale della Comunità, ad eccezione dei dipartimenti francesi d'oltremare e della Groenlandia.

Berlino Ovest fa parte del territorio statistico della Repubblica federale di Germania e quindi di quello comunitario.

Il commercio tra la Repubblica federale di Germania e la Repubblica democratica tedesca non rientra nelle statistiche del commercio estero della Repubblica federale di Germania e quindi nelle statistiche della Comunità.

La piattaforma continentale è attribuita al territorio statistico dello Stato che la rivendica.

8. Nomenclature delle merci

Nella presente pubblicazione i risultati sono suddivisi in sezioni (o raggruppamenti di sezioni), divisioni o gruppi della classificazione tipo per il commercio internazionale (CTCI, rev. 2).

Ripartizioni più particolareggiate secondo la nomenclatura delle merci per le statistiche del commercio con l'estero della Comunità e del commercio fra gli Stati membri della CE (Nimexe) e secondo le rubriche della classificazione tipo per il commercio internazionale (CTCI) figurano nelle pubblicazioni annuali dedicate alle « Tabelle analitiche Nimexe » e alle « Tabelle analitiche CTCI ».

9. Zone di origine o provenienza e di destinazione

Sono indicati :

- per le importazioni : a) il paese di origine, per le merci originarie di paesi terzi e che non si trovano in libera pratica nella Comunità; b) il paese di provenienza per le merci originarie di paesi terzi o di Stati membri che si trovano in libera pratica nella Comunità;
- per le esportazioni : il paese di destinazione.

10. Nomenclatura dei paesi

I risultati comunitari sono ripartiti secondo i paesi di origine o provenienza e i paesi di destinazione, sulla base della nomenclatura dei paesi per le statistiche del commercio estero della Comunità e del commercio tra gli Stati membri della stessa : GEONOM.

11. Valore

All'importazione, il valore statistico delle merci è il valore in dogana o un valore determinato facendo riferimento alla nozione del valore in dogana (per esempio nel caso d'importazione da altri Stati membri) (cif). All'esportazione, il valore statistico delle merci è il valore delle merci nel luogo e nel momento in cui esse escono dal territorio statistico dello Stato membro esportatore (fob). Il valore è espresso in unità di conto europee (ECU), secondo la definizione fissata dalla decisione della Commissione n. 3289/75/CECA del 18 dicembre 1975 (GU n. L 327 del 19.12.1975, pag. 4). In fondo alla pubblicazione sono riportati, in un'apposita tabella, i tassi di conversione utilizzati.

12. Quantitativi

Per ogni merce è indicato il peso netto.

13. Pubblicazione

Scopo del « Bollettino mensile del commercio estero » è fornire con la massima tempestività possibile dati sull'andamento a breve termine del commercio estero della Comunità e del commercio tra gli Stati membri, nonché sulla posizione che la Comunità occupa nel commercio dei paesi terzi.

La pubblicazione contiene i risultati mensili e trimestrali, suddivisi per paese di origine ai sensi dell'articolo 9 e per paese di destinazione, per prodotti, zone e categorie di prodotti. I dati annuali sono pubblicati in annuari speciali o in supplementi al Bollettino mensile. Tutti i dati si riferiscono al commercio speciale.

1. *Uniforme methodologie in de statistieken van de buitenlandse handel van de Gemeenschap en van de handel tussen de Lid-Staten*

Sedert 1 januari 1978 passen alle Lid-Staten de voorschriften toe die in verordening (EEG) 1736/75 van de Raad betreffende de statistieken van de buitenlandse handel van de Gemeenschap en van de handel tussen de Lid-Staten zijn vastgesteld. In tegenstelling tot de tot dusver gangbare praktijk, worden de vanaf dit tijdstip door Eurostat gepubliceerde statistieken van de buitenlandse handel derhalve volgens uniforme grondregels opgesteld (uitgezonderd enkele bijzondere goederenbewegingen die nog niet zijn geharmoniseerd, zoals boordprovisie, retourzendingen, internationale gemeenschappelijke producties, postpakketten, assortimenten e.d.). De harmonisering van de begrippen en definities leidt onvermijdelijk tot veranderingen in de informatieve waarde van de statistieken, waardoor ook de homogeniteit van de tijdreeksen tot op elke hoogte wordt verstoord; met name bij analyses over langere perioden moet met deze factor rekening worden gehouden.

2. *Bronnen*

De enige bron voor de gemeenschappelijke statistieken zijn de resultaten die de Lid-Staten in gestandaardiseerde vorm aan Eurostat toezenden.

3. *Verslagperiode*

De verslagperiode is in beginsel de kalendermaand.

4. *Betrokken goederen*

Onder de statistieken van de buitenlandse handel van de Gemeenschap en van de handel tussen de Lid-Staten vallen alle goederen die :

- het statistische registratiegebied van de Gemeenschap binnenkomen of verlaten;
- tussen de statistische registratiegebieden van de Lid-Staten circuleren.

5. *Registratiestelsel*

De resultaten van de gemeenschappelijke statistieken hebben betrekking op de bijzondere handel.

Hiertoe behoren enerzijds de directe invoer en de invoer uit entrepots in het vrije verkeer, alsook de invoer voor door de douane goedgekeurde actieve veredeling en na door de douane goedgekeurde passieve veredeling, en anderzijds de uitvoer uit het vrije verkeer alsook de uitvoer na door de douane goedgekeurde actieve veredeling en voor door de douane goedgekeurde passieve veredeling.

6. *Uitzonderingen en vereenvoudigingen*

In de gemeenschappelijke statistieken worden geen gegevens uitgewerkt voor goederen :

- die zijn vermeld in de lijst van uitzonderingen in bijlage B van de bovengenoemde verordening (b.v. wettige betaalmiddelen, goederen voor diplomatieke en soortgelijke doeleinden, bepaalde gevallen van invoer en uitvoer van tijdelijke aard, enz.);
- waarvan de waarde en het gewicht beneden de op grond van artikel 24 van dezelfde verordening gedefinieerde nationale statistische drempel blijven;
- waarvoor bijzondere bepalingen gelden (b.v. bepaalde reparaties, bepaalde transacties van eigen of buitenlandse strijdkrachten, monetair goud, enz.).

7. *Registratiegebied*

Het statistische registratiegebied van de Gemeenschap omvat het douanegebied van de Gemeenschap met uitzondering van de Franse departementen overzee en Groenland.

Het statistische registratiegebied van de Bondsrepubliek Duits-

land en derhalve van de Gemeenschap omvat eveneens het gebied West-Berlijn.

De handel tussen de Bondsrepubliek Duitsland en de Duitse Democratische Republiek is niet in de statistieken van de buitenlandse handel van de Bondsrepubliek Duitsland en dus niet in die van de Gemeenschap begrepen.

Het continentaal plat wordt gerekend tot het statistische registratiegebied van de staat die aanspraak op dit plat maakt.

8. *Goederenomenclaturen*

De gegevens in deze publikatie zijn ingedeeld in secties (of groepen secties), afdelingen of groepen van de type classificatie voor de internationale handel (TCIH, herz. 2).

Gedetailleerdere indelingen volgens de goederenomenclatuur voor de statistieken van de buitenlandse handel van de Gemeenschap en van de handel tussen de Lid-Staten (Nimexe) en volgens de subgroepen van de type classificatie voor de internationale handel (TCIH) zijn te vinden in de jaarlijkse publikaties „Analytische tabellen Nimexe” en „Analytische tabellen TCIH”.

9. *Partnerlanden*

Bij de invoer van goederen van oorsprong uit derde landen die zich in de Gemeenschap niet in het vrije verkeer bevinden, wordt het land van oorsprong aangegeven :

- bij de invoer van goederen van oorsprong uit derde landen of uit andere Lid-Staten die zich in de Gemeenschap in het vrije verkeer bevinden wordt het land van herkomst aangegeven ;
- bij uitvoer wordt het land van bestemming vermeld.

10. *Landenomenclatuur*

De gemeenschappelijke resultaten worden op basis van de landenomenclatuur voor de statistieken van de buitenlandse handel van de Gemeenschap en van de handel tussen de Lid-Staten, GEONOM, ingedeeld per land van oorsprong, van herkomst en van bestemming.

11. *Statistische waarde*

Bij de invoer is de statistische waarde van de goederen gelijk aan de douanewaarde of een op grond van het begrip douanewaarde bepaalde waarde (b.v. bij de invoer uit andere Lid-Staten) (cif). Bij de uitvoer is de statistische waarde van de goederen gelijk aan de waarde die de goederen hebben op de plaats en het tijdstip waarop zij het statistische registratiegebied van de uitvoerende Lid-Staat verlaten (fob).

De waarde wordt uitgedrukt in Europese rekeneenheden (Ecu), als gedefinieerd in Beschikking 3289/75/EGKS van de Commissie van 18 december 1975 (PB L327 van 19.12.1975, blz.4). Een tabel met de omrekeningskoersen bevindt zich aan het einde van de brochure.

12. *Hoeveelheden*

Voor alle goederen worden het netto-gewicht aangegeven.

13. *Publikatie*

Het „Maandbulletin van de buitenlandse handel” dient tot bevordering van een zo snel mogelijke voorlichting over de ontwikkeling op korte termijn van de buitenlandse handel van de Gemeenschap en van de handel tussen de Lid-Staten onderling, alsmede over de relatieve positie van de Gemeenschap in de handel van derde landen.

In dit bulletin worden resultaten per maand en per kwartaal gepubliceerd, ingedeeld naar land van oorsprong overeenkomstig artikel 9, en land van bestemming, naar produkten, zones en produktencategorieën. Jaarcijfers worden uitsluitend in speciale jaarboeken of supplementen bij het maandbulletin vermeld. Alle gegevens hebben betrekking op de speciale handel.

Inhoudsopgave

	<i>Biz.</i>		<i>Biz.</i>
GRAFIEKEN		Ontwikkeling van de handel volgens secties van de TCIH :	
Invoer van de EG uit Zuid-America	1		
Indexcijfers van de gemiddelde waarde	2	Tab. 11 :	
		0 : Voeding en levende dieren	72
		1 : Dranken en tabak	74
BIJZONDER OVERZICHT		2 : Grondstoffen, niet eetbaar	76
Handel van de EG in landbouwprodukten :		3 : Brandstoffen	78
B : Voornaamste categorieën van produkten	4	4 : Oliën, vetten en was	80
C : Produkten die onderworpen zijn aan de verordeningen van het gemeenschappelijk landbouwbeleid	8	5 : Chemische produkten	82
Handel van de EG in aardoliën en derivaten van aardoliën	20	6 : Fabrikaten, gerangschikt naar de grondstof	84
		7 : Machines en voertuigen	86
		8 : Diverse fabrikaten, n. e. g.	88
HANDEL VAN DE EUROPESE GEMEENSCHAP (EG)		Tab. 12 :	
Algemeen overzicht van de handel volgens landen :		Trimestrieel, cumulatief (viermaal per jaar)	
Tab. 1 :		Tab. 13 :	
Trimestrieel : invoer, uitvoer, handelsbalans	24	Handel volgens groepen van de TCIH : Maandelijks	90
Tab. 2 :		HANDEL VAN DE DERDE LANDEN	
Maandelijks : Invoer	25	Tab. 14 :	
Uitvoer	26	Ontwikkeling van de totale handel en van de handel met de EG (EUR 10) (voornaamste derde landen)	146
Handelsbalans	27	Tab. 15 :	
Algemeen overzicht van de handel volgens goederen :		OMREKENINGSKOERSEN	150
Tab. 3 :		GEONOMENCLATUUR 1983/1985	152
Trimestrieel : EG	28	BRONNEN	161
Tab. 4 :			
Maandelijks : EG	29		
Tab. 5 :			
Trimestrieel : EG en Lid-Staten (viermaal per jaar)			
Indexcijfers :			
Tab. 6 :			
Hoeveelheids- en waarde-indexcijfers	32		
Indexcijfers van de gemiddelde waarde, van de ruilvoet en van de volumeverhouding	34		
Ontwikkeling van de handel, totaal, intra- en extra-EG :		Bijzondere overzichten	
Tab. 7 :		verschenen in de vorige nummers	
Totaal	36		
Intra-EG (EUR 10)	38		
Extra-EG (EUR 10)	39	handel van de EG in landbouwprodukten :	Nr.
Handelsbalans (EUR 10)	40	A : Algemeen overzicht van de ontwikkeling 1981-1983 Speciaal nummer 1958-1983	
Tab. 8 :		1980-1982 Speciaal nummer 1958-1982	
Intra-EG handel volgens de Lid-Staten	41	1977-1979	6
		1976-1978	6
Ontwikkeling van de handel met de belangrijkste gebieden :		B : Voornaamste categorieën van produkten	1985 12
Tab. 9 :			1985 9
Landen van de klasse 1	46		1985 7-8
EVA	47		1985 4
Verenigde Staten van Amerika	48		1985 2
Landen van de klasse 2	49		1984 11
ACP	50		1984 8
Oost-Europa	51		1984 4
Middellandse-Zeegebied	52	C : Produkten die onderworpen zijn aan de verordeningen van het gemeenschappelijk landbouwbeleid	1985 12
OPEC-landen	53		1985 7-8
Landen in Latijns-Amerika	54		1985 4
ASEAN-landen	55		1985 2
Handel volgens partnerlanden :		Handel van de EG in aardoliën en derivaten van aardoliën	1985 12
Tab. 10 :			1985 9
Maandelijks, cumulatief	56		1985 7-8
Maandelijks	64		1985 4
			1985 2
			1984 11
			1984 8
			1984 3

Voetnoten

Tab. 1 + 2, Note 1

De handel van de Bondsrepubliek Duitsland met de Duitse Democratische Republiek en met Oost-Berlijn, die onderaan de tabel is vermeld, is in alle andere gegevens van deze publikatie betreffende de handel van de BR Duitsland en de EG niet begrepen

- Note 2

— = Invoeroverschot

Tab. 6, Note 1

Als grondslag voor de in tabel 6 voorkomende hoeveelheidsindexcijfers en indexcijfers van de gemiddelde waarde van de Lid-Staten gelden de nationale in Ecu omgerekende en tot het jaar 1980 herleide indexcijfers (voor België-Luxemburg en Denemarken de indexcijfers van de gemiddelde waarde, voor de overige Lid-Staten de hoeveelheidsindexcijfers). Voor België-Luxemburg en Denemarken is het hoeveelheidsindexcijfer het quotiënt uit deling van de waarde en de gemiddelde waarde, voor de overige landen wordt het indexcijfer van de gemiddelde waarde berekend door deling van het waarde en het hoeveelheidsindexcijfer. De indexcijfers van de Gemeenschap (EUR 10) zijn het gewogen gemiddelde van de indexcijfers van de Lid-Staten.

Tab. 7, Note 1

— = Invoeroverschot

Tab. 8, Note 1

Op basis van de invoer

Tab. 9, Note 1

Zie noot 1 van de tabel 1

Tab. 10+12, Note 1

Zie noot 1 van de tabel 1

- Note 2

Technische opmerking :

Door de bij deze behandelingen gebruikte interne voorstellingswijze zijn de cijfers rechts vanaf het zevende cijfer niet meer significant voor bedragen boven ongeveer 16 miljoen (= 2²⁴).

Tab. 15, Note 1

De Ecu is een „pakketrekenenheid”, die gebaseerd is op een bepaalde hoeveelheid van elk van de communautaire munteenheden en verkregen wordt door weging op grond van het gemiddelde van het bruto nationaal produkt en de intracommunautaire handel van elke Lid-Staat over een periode van 5 jaar (1969-1973). Bij deze weging wordt voor elke valuta tevens rekening gehouden met het aandeel van het betrokken land in het systeem van monetaire bijstand op korte termijn tussen de centrale banken van de Gemeenschap (zie PB L 327 van 19.12.1975, bl. 4).

- Note 2

Omrekeningskoersen aangewend door het Statistisch Bureau van de Verenigde Naties. (Gewogen gemiddelden zo de bedragen voor in- en uitvoer verschillen).

Tekens en afkortingen

0 : Minder dan de helft van de gebruikte eenheid

Ø : Maandgemiddelde

Mio : Miljoen

Mrd : Miljard

ECU : Europese monetaire eenheid

USD : US dollar

EC-CE : Europese Gemeenschap

EUR 10 : Totaal van de Lid-Staten van de EG

Belg.-Lux. : BLEU - Belgisch-Luxemburgse Economische Unie

EUROSTAT : Bureau voor de Statistiek der Europese Gemeenschappen

SITC/CTCI : Type Classificatie voor de Internationale Handel

COMMENTARY

COMMENTAIRE

Exports

Provisional estimates indicate a 8% rise in Community (EUR10) exports to third countries for the whole of 1985 as against a 16% rise in 1984. In the first seven months of 1985 growth rates similar to those in 1984 were experienced, but since August there has been a significant deterioration in trend. Export prices in ECU terms have tended to fall to match the decline in the dollar and volume growth has been weak. As a result there was zero growth in exports in the three months to November 1985 relative to the corresponding period of 1984. The OPEC countries, which take about one eighth of EC exports, have had their revenues badly hit by falling oil prices, and this is reflected by a 19% decline in exports to them in the period September–November 1985. Exports to developing countries as a whole fell by 10%.

The most depressed product sectors have been amongst primary products. Fuel exports were down 4%, other raw materials declined by 7% and food exports fell by 8%.

Imports

Much the same behaviour as for exports has been observed in EC imports in 1985. Growth rates in the first half of the year were comparable with those in 1984 but since August there has been a downward trend. Provisional estimates for 1985 give a 4% increase for the year as a whole, whilst in the three months to November imports were 5% down compared with the same period of 1984. As with exports, imports of primary products have been particularly affected. Imports of raw materials were 13% lower in the three months to November 1985, whilst fuel imports were 10% down and food imports fell by 9%. There was on the other hand a 1% growth in imports of manufactured goods.

This commentary is based on the Community statistics in this publication. EUROSTAT estimates for the Community are also used, which take into account among other things the latest national press releases.

Exportations

Les estimations prévisionnelles indiquent une hausse de 8% des exportations communautaires (EUR 10) vers les pays tiers pour toute l'année 1985 contre une hausse de 16% en 1984. Au cours des sept premiers mois de l'année 1985, des taux de croissance semblables à ceux de 1984 ont été enregistrés, mais depuis août on note une nette dégradation de la tendance. Les prix des exportations en Ecus ont plutôt diminué pour s'aligner sur la baisse du dollar et la croissance en volume a été faible. En conséquence, on a enregistré une croissance 0 des exportations au cours du trimestre jusqu'en novembre 1985 semblable à la période correspondante de 1984. Les revenus des pays de l'OPEP, qui prennent environ 1/8ème des exportations communautaires, ont été fortement touchés par la chute des prix pétroliers, ce qui se reflète par un déclin de 19% des exportations vers ces pays au cours de la période septembre–novembre 1985. Les exportations vers les pays en développement ont chuté globalement de 10%.

Les secteurs de produits les plus touchés se rencontrent parmi les produits primaires. Les exportations de combustible ont chuté de 4%, les autres matières premières ont baissé de 7% et les exportations de produits alimentaires de 8%.

Importations

Les importations communautaires ont enregistré en 1985 à peu près la même évolution que les exportations. Les taux de croissance du premier semestre ont été comparables à ceux de 1984 mais depuis août on a enregistré une tendance à la baisse. Les estimations prévisionnelles de 1985 donnent une augmentation de 4% pour l'ensemble de l'année, alors qu'au cours du trimestre jusqu'en novembre, les importations ont baissé de 5% par rapport à la même période de 1984. Comme les exportations, les importations de produits primaires ont été particulièrement touchées. Les importations de matières premières ont baissé de 13% au cours du trimestre jusqu'à novembre 1985, celles de combustibles ont chuté de 10% et celles de produits alimentaires de 9%. Les produits manufacturés par ailleurs ont enregistré une croissance de 1% pour leurs importations.

Le commentaire est basé sur les statistiques communautaires présentées dans cette publication. Il est actualisé par des estimations effectuées par l'EUROSTAT pour la Communauté en tenant compte, entre autres, des derniers communiqués de presse nationaux.

Imports of the EC from South America

Importations de la CE en provenance de l'Amérique du Sud

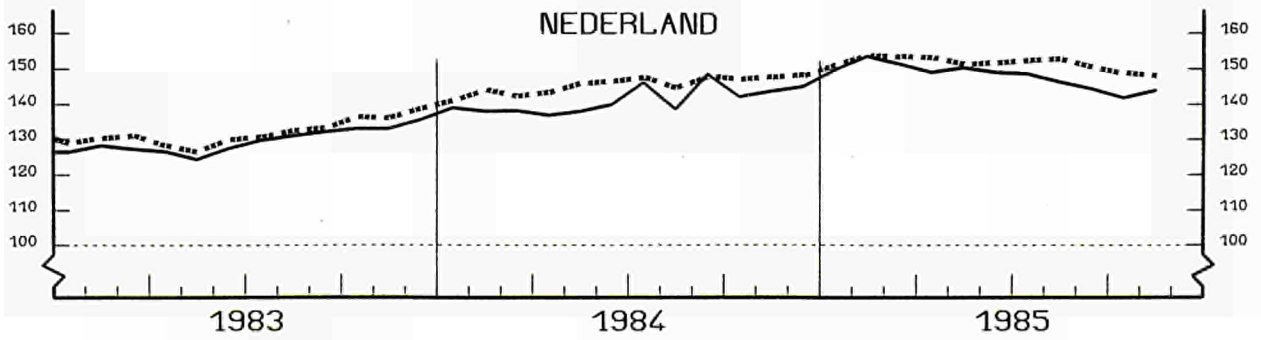
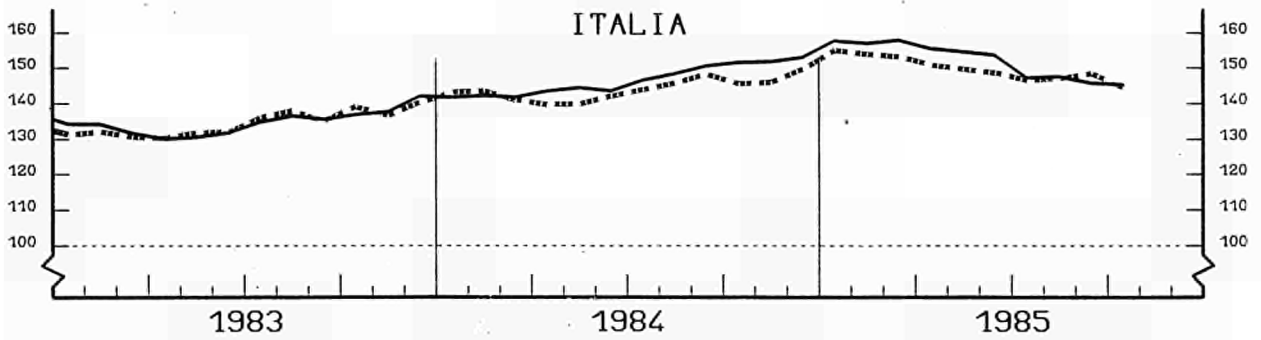
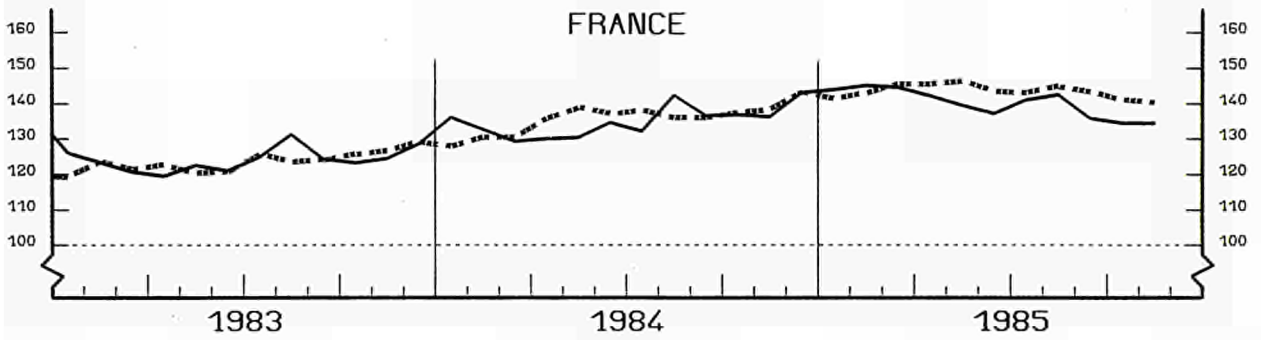
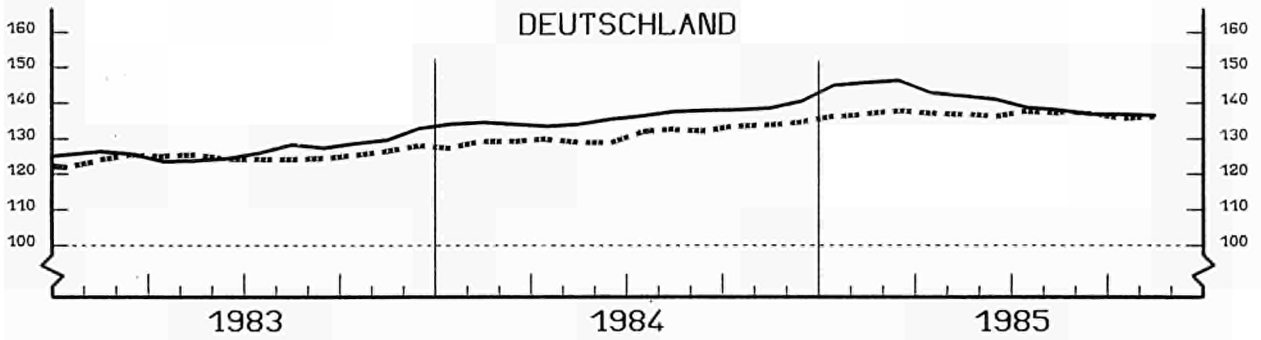
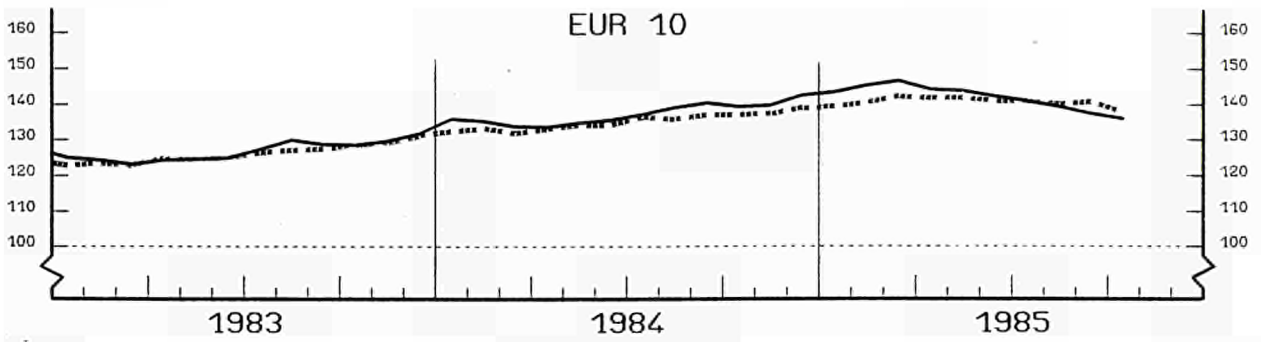
Totals and major products

Totales et principaux produits



INDEX OF UNIT VALUE

1980 = 100

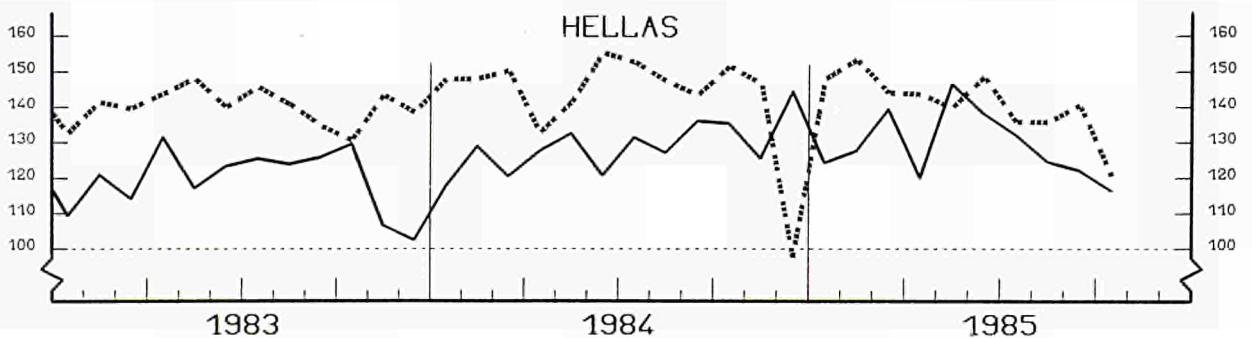
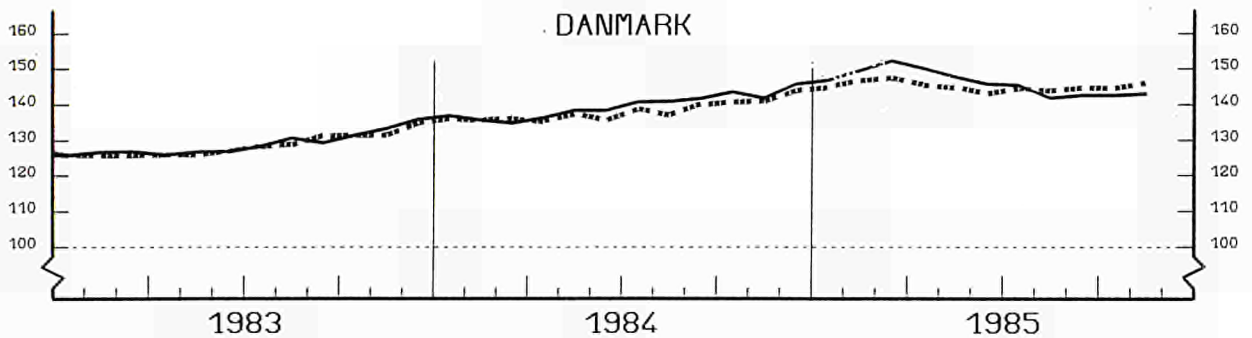
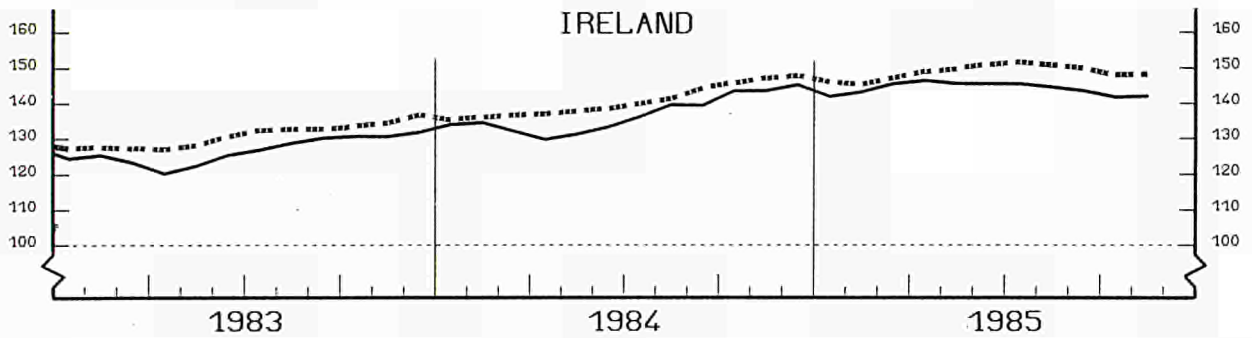
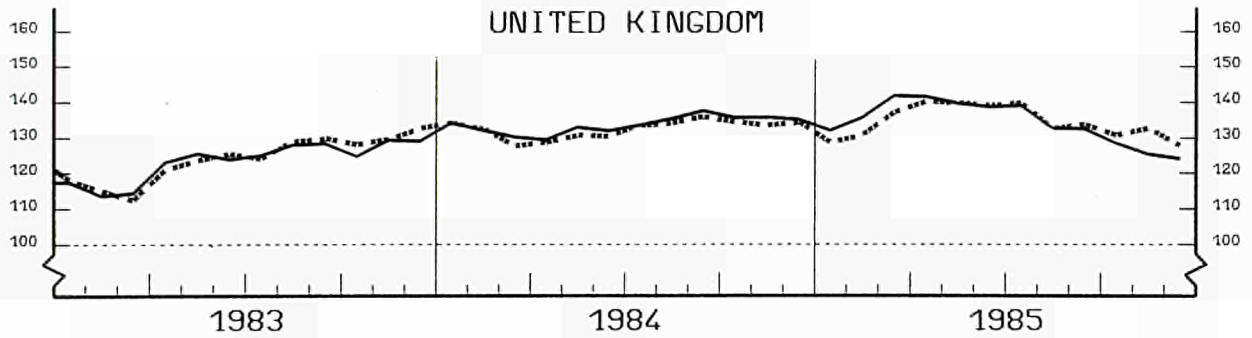
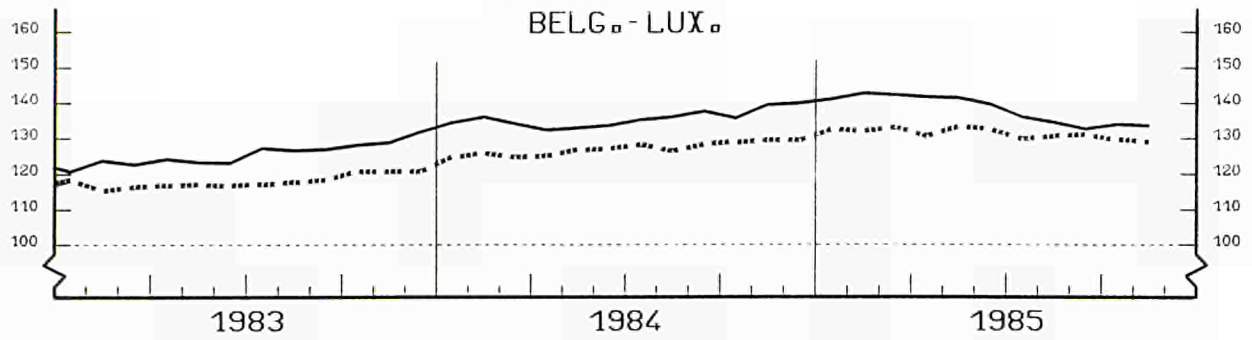


— IMPORT

... EXPORT

1980 = 100

INDICES DE VALEUR MOYENNE



— IMPORT

- - - - - EXPORT

SPECIAL TABLE

EC TRADE IN AGRICULTURAL PRODUCTS

B : main product groups ¹⁾

The complete set of tables is available on microfiche ¹⁾

import

Quantity in 1000 kg

January - September 1985

SITC	Trading partners Products	EUR 10	Deutsch- land	France	Italia	Nederland	Belg.-Lux.	United Kingdom	Ireland	Danmark	Ελλάδα
GRAND TOTAL											
0	Food and live animals	93646730	22604171	10393511	12063598	20687285	10283277	11930374	1764781	2954016	965717
1	Beverages and tobacco	11112502	1254209	2043738	315228	5721367	629265	942052	54637	128923	23085
21	Hides, skins and furskins, undressed	655274	72704	74800	345979	61912	32690	50588	1903	1640	13058
22	Oil seeds, nuts and kernels	10453735	3634303	577064	1264830	2741284	1410145	590036	5861	93156	137256
232	Natural rubber	550851	162364	126697	107210	11096	29734	98574	3921	3438	7817
24	Wood, lumber and cork	19040831	3373724	1899937	5142260	1782554	2408328	3274464	151641	754890	248033
ex 26 *)	Natural textile fibres	1630887	365694	305562	373948	35776	210856	256261	21093	9720	51977
29	Crude animal and vegetable materials n.a.s.	2182420	634473	362794	161865	331740	223892	282129	19953	158910	6664
4	Animal and vegetable oils and fats	5027700	1200490	705842	510768	1105462	419937	826796	59339	186443	12623
592.1	Starch, inulin, gluten and gluten flour	342212	84269	55187	37537	32061	22541	88553	4519	13298	4247
	Total agricultural products	144643142	33386401	16545132	20323021	32510537	15670665	18344827	2087648	4304434	1470477
INTRA - EC (EUR 10)											
0	Food and live animals	49935637	14087785	4404833	7380724	8859147	6587555	5309940	1282930	1178099	844624
1	Beverages and tobacco	9319151	937884	1029337	253097	5618611	570036	745840	48408	94967	20971
21	Hides, skins and furskins, undressed	356494	34540	14112	196893	50876	21060	31212	1875	546	5380
22	Oil seeds, nuts and kernels	1556209	831890	57425	46114	250023	303112	52152	4114	10543	836
232	Natural rubber	14573	3880	3923	940	418	3273	518	928	827	68
24	Wood, lumber and cork	5211388	902516	399508	993686	664042	1875924	212881	24141	136894	1796
ex 26 *)	Natural textile fibres	328156	53377	51275	61019	14214	122271	32531	5769	3579	2121
29	Crude animal and vegetable materials n.a.s.	1279902	436723	239447	79112	131110	172656	149189	18918	48691	4056
4	Animal and vegetable oils and fats	2427013	458051	439774	229355	450417	278117	355348	57235	147500	11216
592.1	Starch, inulin, gluten and gluten flour	310594	63550	50298	36676	31094	22532	85075	4518	13260	3591
	Total agricultural products	70739117	17792196	6689932	9277616	16069950	9956536	6974686	1448836	1634706	894659
EXTRA - EC											
0	Food and live animals	43643405	8467459	5988362	4681995	11810971	3695482	6620434	481726	1775917	121059
1	Beverages and tobacco	1792359	316129	1014057	67178	102756	59188	196212	6229	33956	2114
21	Hides, skins and furskins, undressed	298715	38164	60688	149021	11036	11630	19376	28	1094	7678
22	Oil seeds, nuts and kernels	8894815	2802413	519639	1218516	2488813	1107033	537884	1746	82351	136420
232	Natural rubber	581122	158484	122774	106114	10680	26461	98056	2993	2811	7749
24	Wood, lumber and cork	13827277	2471208	1500422	4146415	1118512	532404	3066583	127500	617996	246237
ex 26 *)	Natural textile fibres	1297098	330317	254287	312767	16091	88585	223730	15324	6141	49856
29	Crude animal and vegetable materials n.a.s.	870176	185169	123153	82715	194328	51236	132940	1033	96994	2608
4	Animal and vegetable oils and fats	2600487	742439	266068	281220	655045	141815	471448	2102	38943	1407
592.1	Starch, inulin, gluten and gluten flour	11792	893	4889	861	967	9	3478	1	38	656
	Total agricultural products	73772246	15512675	9854339	11041342	16409199	5713843	11370141	638682	2656241	575784
CLASS 1											
0	Food and live animals	15055276	2777720	1663217	1987726	3476417	1367123	3150726	233724	330957	67666
1	Beverages and tobacco	1436878	196712	958097	47747	62809	36520	105792	2464	25681	1056
21	Hides, skins and furskins, undressed	223745	34550	53357	95723	8280	10697	15505	2	944	4687
22	Oil seeds, nuts and kernels	5060492	1561046	325482	646683	1442631	522213	400996	1663	59907	99916
232	Natural rubber	2969	10	177	388	73	.	393	36	10	1882
24	Wood, lumber and cork	7932227	1126508	528310	2612572	592932	278556	2070445	83564	548450	90890
ex 26 *)	Natural textile fibres	832992	124814	141176	168923	5449	37158	116651	14293	2303	22225
29	Crude animal and vegetable materials n.a.s.	499407	77163	55844	32630	138822	33866	67165	810	92151	956
4	Animal and vegetable oils and fats	872360	236524	56838	125116	211322	53081	176793	608	11904	174
592.1	Starch, inulin, gluten and gluten flour	5247	140	1559	563	435	9	1910	1	37	593
	Total agricultural products	31721593	6135187	3784057	5718026	5939170	2339223	6106376	337165	1072344	290045
CLASS 2											
0	Food and live animals	26611534	5087189	4201556	2280825	8181759	2119207	3327588	238377	1136580	38453
1	Beverages and tobacco	278390	66664	48727	9086	36777	21873	83923	3750	6792	798
21	Hides, skins and furskins, undressed	55160	517	6483	41659	1093	67	2311	26	70	2934
22	Oil seeds, nuts and kernels	3554875	1114549	189418	550089	976111	576553	100001	82	21818	26254
232	Natural rubber	531668	157214	122596	105563	10607	26461	97652	2957	2801	5817
24	Wood, lumber and cork	3048490	475487	847769	636889	404709	183073	330716	32325	34846	102676
ex 26 *)	Natural textile fibres	575790	183891	103356	120367	6354	41128	88596	1031	3814	27253
29	Crude animal and vegetable materials n.a.s.	239570	58561	50169	29917	33302	13711	49103	207	3506	1094
4	Animal and vegetable oils and fats	1620140	470820	193463	138666	416423	84041	287869	1474	26837	547
592.1	Starch, inulin, gluten and gluten flour	6396	753	3280	298	530	.	1534	.	1	.
	Total agricultural products	36522013	7615645	5766817	3913359	10067665	3066114	4369293	280229	1237065	205826
ACP (LOME CONVENTION)											
0	Food and live animals	3198545	350927	624014	280383	446472	74495	1253869	62732	99799	5854
1	Beverages and tobacco	83495	15811	5310	328	15972	5199	36809	1523	2253	290
21	Hides, skins and furskins, undressed	26334	108	1079	21383	167	34	1511	.	.	2052
22	Oil seeds, nuts and kernels	102357	41619	6437	1979	2869	437	33905	.	4231	10880
232	Natural rubber	81407	12193	30703	15717	234	459	21213	790	.	98
24	Wood, lumber and cork	1852226	288726	665528	458861	141111	77721	82243	29178	8247	100611
ex 26 *)	Natural textile fibres	139547	46461	33712	31240	448	10014	16128	9	210	1325
29	Crude animal and vegetable materials n.a.s.	39155	8954	10988	3093	2909	9441	6	6	655	191
4	Animal and vegetable oils and fats	327528	54516	47941	31314	70739	11344	110116	320	1208	30
592.1	Starch, inulin, gluten and gluten flour	174	4	170	.	.	.
	Total agricultural products	5850768	819319	1425712	844298	680930	182612	1565405	94558	116603	121331
CLASS 3											
0	Food and live animals	1976595	602550	123589	413444	152795	209152	142120	9625	308380	14940
1	Beverages and tobacco	77091	52753	7233	4885	3170	795	6497	15	1483	260
21	Hides, skins and furskins, undressed	19810	3097	848	11639	1663	866	1560	.	80	57
22	Oil seeds, nuts and kernels	279448	126818	4739	21789	70071	8267	36887	1	626	10250
232	Natural rubber	1485	1260	1	163	.	.	11	.	.	50
24	Wood, lumber and cork	2846560	869213	124343	896954	120871	70775	665422	11611	34700	52671
ex 26 *)	Natural textile fibres	88316	21612	9755	23477	4288	10299	14883	.	24	378
29	Crude animal and vegetable materials n.a.s.	131199	49445	17140	20168	22204	3659	16672	16	1337	558
4	Animal and vegetable oils and fats	107987	35095	15767	17438	27300	4693	6786	20	202	686
592.1	Starch, inulin, gluten and gluten flour	149	50	.	.	2	.	34	.	.	63
	Total agricultural products	5528640	1761843	303465	1409957	402364	308506	894472	21288	346832	79913

¹⁾ The complete set of tables SCE 2351 'EC trade in agricultural products' covering all countries with data in both values and quantities (tonnes) is available on microfiche which can be obtained free on request.

^{*)} 261 → 265 + 268.

L'édition complète est disponible sur microfiches 1)

TABLEAU SPÉCIAL

COMMERCE DE LA CE EN PRODUITS AGRICOLES
B : principales catégories de produits 1)

import

Janvier - Septembre 1985

Valeurs en 1000 ECU

CTCI	Pays partenaires Produits	EUR 10	Deutsch-land	France	Italia	Nederland	Belg.-Lux.	United Kingdom	Ireland	Danmark	Ελλάδα
MONDE											
0	Produits alimentaires	60232313	15051857	9405932	9207575	7504804	5064372	10259757	1002702	1551395	1183919
1	Boissons et tabacs	6725268	1473808	1154223	758050	819816	608416	1522290	102909	220896	65062
21	Peaux et pelletteries brutes	2512530	410707	232166	1170501	130440	100785	311982	3221	114541	38187
22	Graines, noix, amandes oléagineuses	4087132	1452317	241254	472347	1015174	532247	278147	3386	37877	54383
232	Caoutchouc naturel brut	665011	190553	157990	131809	13189	35767	116979	5216	3864	9644
24	Bois et liège	4864772	859250	565047	1069348	481837	352365	1152285	59427	241111	84102
ex 26 *)	Fibres textiles naturelles	4349652	829868	773545	1382254	72443	384885	690434	54286	20789	141150
29	Matières brutes animales ou végétales, n.d.a.	3364480	1283360	618821	345746	333249	180484	437050	29121	134360	24309
4	Corps gras, graisses, huiles animal. ou végétal.	4532185	984518	781350	617187	849820	361220	709835	64318	146249	17690
592.1	Amidons, féculés, inuline; gluten, far. de gluten	173858	35699	27281	17852	18287	9978	52372	2197	6285	3907
	Total produits agricoles	91507201	22571731	13955609	15172669	11239059	7610499	15531131	1326783	2477367	1622353
INTRA-CE (EUR 10)											
0	Produits alimentaires	34462971	8873638	5108708	5843410	3725510	3516838	4985205	795225	672355	942082
1	Boissons et tabacs	4591972	854124	967827	588224	501905	467036	961458	76444	119151	55803
21	Peaux et pelletteries brutes	1086819	181125	52146	570402	107799	59974	86057	3189	11590	14537
22	Graines, noix, amandes oléagineuses	815106	425429	33996	27290	139898	150695	28587	2632	5662	917
232	Caoutchouc naturel brut	18883	5100	4924	1633	554	3817	751	1223	792	89
24	Bois et liège	691469	140934	64591	135348	105539	152031	59522	12766	19392	1346
ex 26 *)	Fibres textiles naturelles	719388	97844	89819	225268	23641	150083	94740	17566	9595	11032
29	Matières brutes animales ou végétales, n.d.a.	2125621	871229	427025	216747	132641	131130	237489	22589	68687	18084
4	Corps gras, graisses, huiles animal. ou végétal.	2270030	401952	464471	278458	339186	243632	354508	61920	109387	16518
592.1	Amidons, féculés, inuline; gluten, far. de gluten	157092	27022	24940	17316	17610	9913	48788	2196	6235	3072
	Total produits agricoles	46939351	11878397	7238247	7904096	5094283	4885149	6857103	995750	1022846	1063480
EXTRA - CE											
0	Produits alimentaires	25639860	6066397	4296276	3362820	3764722	1546878	5274552	207376	879040	241799
1	Boissons et tabacs	2132322	619322	186202	169282	317911	141307	560832	26462	101745	9259
21	Peaux et pelletteries brutes	1414315	229582	179936	588787	22641	40811	225925	32	102951	23650
22	Graines, noix, amandes oléagineuses	3270400	1026888	207258	445057	873931	381552	249560	746	31942	53466
232	Caoutchouc naturel brut	645920	185453	153066	129968	31950	116228	3993	3072	9555	9655
24	Bois et liège	4172430	718316	500451	933132	376298	200334	1092763	46661	221719	82756
ex 26 *)	Fibres textiles naturelles	3617913	732022	683926	1156184	37253	234802	595694	36720	11194	130118
29	Matières brutes animales ou végétales, n.d.a.	1186686	379033	188010	128872	195280	29334	199561	6532	53839	6225
4	Corps gras, graisses, huiles animal. ou végétal.	2262082	582564	316879	338669	510634	117581	355329	2392	36862	1172
592.1	Amidons, féculés, inuline; gluten, far. de gluten	8513	424	2341	536	677	65	3584	1	50	835
	Total produits agricoles	44350441	10540001	6714345	7253307	6111982	2724614	8674028	330915	1442414	558835
CLASSE 1											
0	Produits alimentaires	8373685	1666080	1308856	1288018	842782	540759	2204328	124491	300769	97602
1	Boissons et tabacs	1197339	368716	90658	130790	165042	84798	274827	12541	64632	5335
21	Peaux et pelletteries brutes	975755	179220	144724	361607	19200	38080	138216	4	81741	12963
22	Graines, noix, amandes oléagineuses	1906473	582680	136927	239796	521701	190435	175585	683	21529	37137
232	Caoutchouc naturel brut	4437	33	738	524	58	5	522	76	14	2467
24	Bois et liège	2431766	416368	192816	588930	181816	104505	690623	30067	188192	38449
ex 26 *)	Fibres textiles naturelles	1930078	332231	424702	561690	14566	126951	364123	35195	7506	63114
29	Matières brutes animales ou végétales, n.d.a.	464517	132468	61881	47880	82862	13171	78313	5461	40022	2459
4	Corps gras, graisses, huiles animal. ou végétal.	641061	150580	59372	165689	123268	37368	95034	919	8566	285
592.1	Amidons, féculés, inuline; gluten, far. de gluten	5670	157	891	454	503	65	2734	1	50	815
	Total produits agricoles	17930781	3828533	2421565	3385358	1951798	1136137	4024305	209438	713021	260626
CLASSE 2											
0	Produits alimentaires	15808140	3879963	2787032	1731933	2839339	928708	2927179	81036	512391	120559
1	Boissons et tabacs	849651	208075	80589	35562	145038	53634	273470	13802	35945	3536
21	Peaux et pelletteries brutes	244341	6608	23049	177376	2738	235	23529	28	313	10465
22	Graines, noix, amandes oléagineuses	1209399	377008	65229	191755	318839	187419	47185	63	10015	11886
232	Caoutchouc naturel brut	639896	184095	152328	129246	12577	31945	115697	3917	3058	7039
24	Bois et liège	1201257	191300	271652	229779	163080	76015	202623	13094	24186	29528
ex 26 *)	Fibres textiles naturelles	1215248	344420	214402	338813	12975	85138	147971	1525	3583	66212
29	Matières brutes animales ou végétales, n.d.a.	512285	147575	95043	64871	85083	12962	100806	899	10519	3527
4	Corps gras, graisses, huiles animal. ou végétal.	1522053	408721	238034	156757	361470	74019	252933	1453	28014	652
592.1	Amidons, féculés, inuline; gluten, far. de gluten	2749	267	1392	82	172	.	836	.	.	.
	Total produits agricoles	23214019	5748032	3928750	3056174	3941311	1450075	4092229	115817	628024	253607
ACP (CONVENTION DE LOME)											
0	Produits alimentaires	4859298	981624	980745	439212	736234	184058	1435456	24880	37346	39743
1	Boissons et tabacs	273069	47794	17070	1305	57944	20155	112709	5395	9382	1315
21	Peaux et pelletteries brutes	97701	1182	7211	72227	274	169	9452	.	.	7186
22	Graines, noix, amandes oléagineuses	68888	30800	4981	1331	2206	417	20194	.	3687	5272
232	Caoutchouc naturel brut	94324	14595	36750	18751	280	548	22309	970	.	121
24	Bois et liège	543483	86531	180164	139325	33011	25268	36922	10485	2890	28887
ex 26 *)	Fibres textiles naturelles	301293	96992	68211	81349	412	19617	32474	34	164	2040
29	Matières brutes animales ou végétales, n.d.a.	92933	22929	26430	8838	8355	5099	18929	31	1751	571
4	Corps gras, graisses, huiles animal. ou végétal.	333048	50261	64929	36624	63021	11427	105422	267	950	147
592.1	Amidons, féculés, inuline; gluten, far. de gluten	251	9	242	.	.	.
	Total produits agricoles	6664288	1332717	1386491	798962	901737	266758	1794109	42062	56170	85282
CLASSE 3											
0	Produits alimentaires	1458035	520354	200388	342869	82601	77411	143045	1849	65880	23638
1	Boissons et tabacs	85332	42531	14955	2930	7831	2875	12535	119	1168	388
21	Peaux et pelletteries brutes	194219	43754	12163	49804	703	2496	64180	.	20897	222
22	Graines, noix, amandes oléagineuses	154528	67200	5102	13506	33391	3698	26790	.	398	4443
232	Caoutchouc naturel brut	1587	1325	.	198	.	.	9	.	.	55
24	Bois et liège	539407	110648	35983	114423	31402	19814	199517	3500	9341	14779
ex 26 *)	Fibres textiles naturelles	472587	55371	44822	255681	9712	22713	83600	.	105	583
29	Matières brutes animales ou végétales, n.d.a.	200884	98990	31086	16121	27335	3201	20442	172	3298	239
4	Corps gras, graisses, huiles animal. ou végétal.	98968	23263	19473	16243	25896	6194	7362	20	282	235
592.1	Amidons, féculés, inuline; gluten, far. de gluten	94	58	.	.	2	.	14	.	.	20
	Total produits agricoles	3205641	963436	364030	811775	218873	138402	557494	5660	101369	44602

1) L'édition complète de l'élaboration : SCE 2351 « Commerce extérieur des produits agricoles » est disponible pour tous les partenaires commerciaux en valeurs et en quantités (tonnes) sur microfiches qui seront envoyées gratuitement sur demande.
2) 261 → 265 + 268.

SPECIAL TABLE

EC TRADE IN AGRICULTURAL PRODUCTS

B : main product groups ¹⁾

The complete set of tables is available on microfiche ¹⁾

export

Quantity in 1000 kg

January - September 1985

SITC	Trading partners Products	EUR 10	Deutsch- land	France	Italia	Nederland	Belg.-Lux.	United Kingdom	Ireland	Danmark	Ελλάδα
GRAND TOTAL											
0	Food and live animals	78880031	9864544	28684981	6095874	13701774	7555850	5788473	1541013	3815256	1832266
1	Beverages and tobacco	13721670	5287180	4653100	1359709	748850	568115	591998	202171	138589	171960
21	Hides, skins and furskins, undressed	528146	97728	138752	27603	87987	34689	86851	31507	17238	5813
22	Oil seeds, nuts and kernels	1654683	88468	895068	2986	104538	27913	198667	11735	320015	5293
232	Natural rubber	17272	3316	7094	1447	1491	319	3548	48	9	2119
24	Wood, lumber and cork	8872585	3057867	3284035	57313	540370	767301	418966	226880	517934	2119
ex 26 *)	Natural textile fibres	477295	84441	147442	13558	41845	86121	88345	7421	736	47586
29	Crude animal and vegetable materials n.e.s.	1566116	160861	114873	91206	706942	115818	80941	44168	248451	2856
4	Animal and vegetable oils and fats	3448577	1093117	458854	189950	950621	439622	91573	32639	131709	60492
592.1	Starch, inulin, gluten and gluten flour	524938	111713	162390	18983	169518	18863	2384	1278	39775	34
	Total agricultural products	109691313	19829033	38546589	7858629	17053736	9614591	7331744	2098860	5229712	2128419
INTRA - EC (EUR 10)											
0	Food and live animals	48370867	6204935	15700277	3475454	11043038	5014944	2684856	1053621	2095751	1097991
1	Beverages and tobacco	8637901	4966141	1280897	991326	316541	552097	200498	169412	76483	84506
21	Hides, skins and furskins, undressed	364797	84029	113233	8661	51762	29001	60314	28830	7888	989
22	Oil seeds, nuts and kernels	1599951	82135	892822	1557	89776	25774	196884	11735	294189	5079
232	Natural rubber	12559	1769	6548	756	1421	298	1718	48	1	214
24	Wood, lumber and cork	5107437	1086787	2535101	12012	514154	719693	52207	140871	46398	10711
ex 26 *)	Natural textile fibres	332288	45010	123626	10339	39472	60164	35322	7153	491	1612
29	Crude animal and vegetable materials n.e.s.	1183374	113799	82386	68339	581692	109388	42299	43302	140557	33015
4	Animal and vegetable oils and fats	2419300	833897	222946	74281	719265	338076	71182	32325	94313	33015
592.1	Starch, inulin, gluten and gluten flour	279221	42197	94700	7475	95588	18317	1322	1278	18344	1234117
	Total agricultural products	68307695	13440699	21052536	4650200	13452709	6867842	3346602	1488575	2774415	1234117
EXTRA - EC											
0	Food and live animals	30288503	3585620	12980564	2611080	2581284	2531664	3103617	487389	1674065	733220
1	Beverages and tobacco	5050801	320455	3370624	350139	428255	15580	391498	32759	57586	83905
21	Hides, skins and furskins, undressed	149873	32570	25519	18942	23876	5578	26537	2677	9350	4824
22	Oil seeds, nuts and kernels	54731	6333	2245	1429	14762	2139	1783		25826	214
232	Natural rubber	4713	1547	546	691	70	21	1830		8	1903
24	Wood, lumber and cork	3765040	1970880	748908	45239	26216	47591	366759	86008	471536	36874
ex 26 *)	Natural textile fibres	145006	19431	23816	3219	2173	25957	33023	268	245	1244
29	Crude animal and vegetable materials n.e.s.	376542	43194	32487	22843	123770	6430	38642	866	107086	27469
4	Animal and vegetable oils and fats	998045	259220	235900	115277	222062	101545	20391	314	15867	34
592.1	Starch, inulin, gluten and gluten flour	126268	23992	67690	11508	5	546	1062		21431	889687
	Total agricultural products	40959522	6263242	17488299	3180367	3422473	2737051	3985142	610281	2382980	889687
CLASS 1											
0	Food and live animals	5546635	1230643	1400153	867069	636467	115971	385156	50891	734779	125506
1	Beverages and tobacco	4413940	263024	3176146	304165	310063	4606	285989	26182	28556	25209
21	Hides, skins and furskins, undressed	109478	26114	19716	16585	9725	796	23206	752	8464	4120
22	Oil seeds, nuts and kernels	23083	5741	917	1196	10332	1236	1502		1983	176
232	Natural rubber	3684	1490	149	568	20	21	1434		2	108
24	Wood, lumber and cork	3573549	1943171	662334	19725	21306	17694	359978	86008	463225	8968
ex 26 *)	Natural textile fibres	81905	17093	16092	2643	1524	14789	21160		236	742
29	Crude animal and vegetable materials n.e.s.	328962	36941	20055	18394	107408	4946	35507	817	104152	5667
4	Animal and vegetable oils and fats	267205	87725	24745	48324	38133	43073	9837	215	9486	18369
592.1	Starch, inulin, gluten and gluten flour	66918	11872	26469	9602	5	442	359		1369252	169896
	Total agricultural products	14415359	3623614	5346776	1288271	1134983	203574	1114128	164865	1369252	169896
CLASS 2											
0	Food and live animals	16429800	1336231	6963744	1446067	1739143	2186111	1575537	374524	446739	361704
1	Beverages and tobacco	516807	51152	166675	16180	110928	10445	110157	6529	26486	18255
21	Hides, skins and furskins, undressed	10941	631	2322	502	3092	1641	2515		227	11
22	Oil seeds, nuts and kernels	23065	250	1268	178	1366	583	276		19087	37
232	Natural rubber	908	51	397	93	1		360		6	
24	Wood, lumber and cork	179184	16247	86225	25473	4880	29543	6770		8251	1795
ex 26 *)	Natural textile fibres	22318	1002	5144	473	452	6392	8806		9	40
29	Crude animal and vegetable materials n.e.s.	36157	4030	11123	3920	11285	1468	2519	49	1288	475
4	Animal and vegetable oils and fats	629063	123449	190082	60762	164008	56417	9378	43	6379	18585
592.1	Starch, inulin, gluten and gluten flour	58273	11964	40669	1756		104	703		3043	34
	Total agricultural products	17906536	1545007	7467649	1555404	2035175	2292704	1717021	381145	511515	400916
ACP (LOME CONVENTION)											
0	Food and live animals	3848636	361673	2050761	197415	415905	393720	243345	71683	83293	50841
1	Beverages and tobacco	103798	10654	37751	7396	18760	3334	16990	4358	3956	599
21	Hides, skins and furskins, undressed	103		9	16	41		37			
22	Oil seeds, nuts and kernels	2014	27	928	12	902	60	83			2
232	Natural rubber	126	7	19	11			89			
24	Wood, lumber and cork	8796	1418	4096	1975	121	306	841		39	
ex 26 *)	Natural textile fibres	1478	38	151	5	15	96	1171			
29	Crude animal and vegetable materials n.e.s.	2651	483	775	27	535	450	326	31	22	2
4	Animal and vegetable oils and fats	129821	48242	29937	1823	33973	7188	3214	23	5407	14
592.1	Starch, inulin, gluten and gluten flour	14843	18	13740	640		12	433			
	Total agricultural products	4112264	422560	2138167	209320	470252	405166	266529	76095	72717	51458
CLASS 3											
0	Food and live animals	8312068	1018746	4616667	297944	205674	229582	1142924	61974	492547	246010
1	Beverages and tobacco	120054	6279	27803	29794	7264	529	5352	48	2544	40441
21	Hides, skins and furskins, undressed	29454	5825	3481	1855	11059	3141	816	1925	659	693
22	Oil seeds, nuts and kernels	8583	342	60	55	3044	320	5		4756	1
232	Natural rubber	121	6		30	49		36			
24	Wood, lumber and cork	12307	11462	349	41	30	354	11		60	
ex 26 *)	Natural textile fibres	40783	1336	2580	103	197	4776	3057	268		28466
29	Crude animal and vegetable materials n.e.s.	11423	2223	1309	529	5077	16	616		1626	27
4	Animal and vegetable oils and fats	101757	48046	21073	6181	19921	2055	1176	56	2	3237
592.1	Starch, inulin, gluten and gluten flour	1077	356	552	150					19	
	Total agricultural products	8637627	1094621	4673874	336892	252315	240773	1153993	64271	502213	318875

¹⁾ The complete set of tables SCE 2351 'EC trade in agricultural products' covering all countries with data in both values and quantities (tonnes) is available on microfiche which can be obtained free on request.

^{*)} 261 → 265 + 268.

L'édition complète est disponible sur microfiches 1)

TABLEAU SPÉCIAL

COMMERCE DE LA CE EN PRODUITS AGRICOLES

B : principales catégories de produits 1)

export

Janvier - Septembre 1985

Valeurs en 1000 ECU

CTCI	Pays partenaires Produits	EUR 10	Deutsch-land	France	Italia	Nederland	Belg.-Lux.	United Kingdom	Ireland	Danmark	Ελλάδα
MONDE											
0	Produits alimentaires	49858488	7004638	11186221	3989104	11545432	4566105	3874803	2332590	4445571	914024
1	Boissons et tabacs	9288462	1211998	2831487	931276	1169387	405305	2116977	250460	160751	210821
21	Peaux et pelletteries brutes	1751011	200950	340201	57940	236914	82198	380453	56061	360239	38055
22	Graines, noix, amandes oléagineuses	856548	49878	472030	2836	55332	15112	100785	5300	151736	3539
232	Caoutchouc naturel brut	23047	4271	9253	2512	1887	430	4597	75	22	
24	Bois et liège	1074707	366259	362199	29239	99682	109473	34429	16907	55122	1397
ex 26 *)	Fibres textiles naturelles	1099529	132117	307357	41220	48906	198476	264515	16140	1419	89379
29	Matières brutes animales ou végétales, n.d.a.	3063493	381749	237536	186869	1696570	142304	108983	35340	283234	10908
4	Corps gras, graisses, huiles animal. ou végétal.	3363543	958625	417757	241191	952864	432914	122976	15264	131579	90373
592.1	Amidons, féculés, inuline ; gluten, far. de gluten	226389	52244	63437	6409	71086	14411	1863	1642	15485	12
	Total produits agricoles	70605217	10342729	16227478	5488596	15878060	5966728	7010181	2729779	5605158	1356508
INTRA-CE (EUR 10)											
0	Produits alimentaires	33478700	4822683	6949203	2471950	8936130	3585782	2161887	1609634	2373453	567978
1	Boissons et tabacs	4688754	787114	1307800	510389	788265	382016	657083	101063	75206	79818
21	Peaux et pelletteries brutes	1097535	134634	271908	5601	152054	68423	280071	49445	147421	7978
22	Graines, noix, amandes oléagineuses	820157	43765	468638	2073	43806	13699	99064	5300	140647	3165
232	Caoutchouc naturel brut	16160	2254	8158	1253	1797	405	2216	75	2	
24	Bois et liège	674348	165855	272905	3714	91574	100367	13198	13809	12781	145
ex 26 *)	Fibres textiles naturelles	713661	90896	238036	33595	43444	133404	145700	15354	1039	12193
29	Matières brutes animales ou végétales, n.d.a.	2039529	162730	133584	121846	1238106	124162	58643	31104	165058	4296
4	Corps gras, graisses, huiles animal. ou végétal.	2191945	701322	189260	90528	670301	341838	87750	15043	58999	56904
592.1	Amidons, féculés, inuline ; gluten, far. de gluten	134793	27724	39992	3149	40012	13900	806	1642	7568	
	Total produits agricoles	45855582	6938977	9879484	3244098	12005489	4763996	3466418	1842469	2982174	732477
EXTRA - CE											
0	Produits alimentaires	16099576	2140623	4232810	1495673	2511048	977483	1690979	722940	1982779	345241
1	Boissons et tabacs	4569978	424414	1522842	408485	370018	22306	1459894	149396	82669	129954
21	Peaux et pelletteries brutes	623553	63584	68293	52339	57669	13775	120382	6616	212818	28077
22	Graines, noix, amandes oléagineuses	36389	6113	3390	763	11526	1413	1721		11089	374
232	Caoutchouc naturel brut	6887	2017	1095	1259	90	25	2381		20	
24	Bois et liège	400315	200404	89288	25498	8108	9099	21231	3097	42341	1249
ex 26 *)	Fibres textiles naturelles	385867	41221	69321	7625	5462	65072	118815	786	380	77185
29	Matières brutes animales ou végétales, n.d.a.	979070	170176	103951	64994	451852	18142	50340	4236	108768	6611
4	Corps gras, graisses, huiles animal. ou végétal.	1061072	257303	228486	150137	257621	91075	29836	221	12945	33448
592.1	Amidons, féculés, inuline ; gluten, far. de gluten	44959	8955	23445	3260	2	511	857		7917	12
	Total produits agricoles	24207666	3314810	6342921	2210033	3673396	1198901	3496436	887292	2461726	622151
CLASSE 1											
0	Produits alimentaires	5922856	1099178	863033	740799	852638	136090	588448	149270	1400443	92957
1	Boissons et tabacs	3279081	342767	1200684	377891	270833	5772	837027	128512	49881	65714
21	Peaux et pelletteries brutes	466020	48758	52157	43349	27189	2240	96386	2546	171186	22209
22	Graines, noix, amandes oléagineuses	18003	5559	2001	424	5943	729	1407		1640	300
232	Caoutchouc naturel brut	5077	1911	231	1029	22	24	1854		6	
24	Bois et liège	336354	189702	70669	7819	5588	2971	17665	3097	38786	57
ex 26 *)	Fibres textiles naturelles	236811	36702	47946	6067	3878	39361	82837		365	19655
29	Matières brutes animales ou végétales, n.d.a.	782582	127650	66628	47182	387986	12442	3200	100904	3049	
4	Corps gras, graisses, huiles animal. ou végétal.	301690	90046	22113	70176	52438	39469	13640	140	6954	6714
592.1	Amidons, féculés, inuline ; gluten, far. de gluten	25086	4385	10741	2661	2	430	213		6654	
	Total produits agricoles	11373560	1946658	2336203	1297397	1606517	239528	1673018	286765	1776819	210655
CLASSE 2											
0	Produits alimentaires	8217322	761398	2445746	656223	1544628	758846	876815	535367	490605	147694
1	Boissons et tabacs	1177404	72659	299035	17842	90619	15640	600324	20724	28945	31616
21	Peaux et pelletteries brutes	79592	1242	7935	1810	3667	4332	20846		39609	151
22	Graines, noix, amandes oléagineuses	11397	236	1077	299	1182	423	310		7798	72
232	Caoutchouc naturel brut	1650	95	864	192	1	1	483		14	
24	Bois et liège	59351	6692	18273	17652	2518	5969	3525		3530	1192
ex 26 *)	Fibres textiles naturelles	52850	2067	13960	1338	846	12270	22297		15	57
29	Matières brutes animales ou végétales, n.d.a.	161896	30702	33333	14623	52177	5613	14475	1036	6874	3063
4	Corps gras, graisses, huiles animal. ou végétal.	657181	121728	187168	72440	184766	49630	14237	22	5984	21206
592.1	Amidons, féculés, inuline ; gluten, far. de gluten	19513	4434	12528	561		81	642		1255	12
	Total produits agricoles	10438156	1001253	3019919	782980	1880404	852805	1553954	557149	584629	205063
ACP (CONVENTION DE LOME)											
0	Produits alimentaires	1699381	139991	626373	127733	307995	179378	136675	120511	45457	15268
1	Boissons et tabacs	177204	11586	53723	5658	17614	8976	66435	9379	3243	590
21	Peaux et pelletteries brutes	1366		229	70	24		1063			
22	Graines, noix, amandes oléagineuses	1437	27	401	70	778	45	113			3
232	Caoutchouc naturel brut	281	19	88	23		1	150			
24	Bois et liège	3133	458	873	1066	96	157	466		17	
ex 26 *)	Fibres textiles naturelles	2778	63	634	130	20	222	1709			
29	Matières brutes animales ou végétales, n.d.a.	18251	7001	3232	220	2829	551	3057	942	382	37
4	Corps gras, graisses, huiles animal. ou végétal.	130891	46431	26532	2727	37420	7819	5046	12	4870	34
592.1	Amidons, féculés, inuline ; gluten, far. de gluten	4795	20	4319	191		10	255			
	Total produits agricoles	2039537	205596	716404	137888	366776	197159	214969	130844	53969	15932
CLASSE 3											
0	Produits alimentaires	1959398	280047	924031	98651	113782	82547	225716	38303	91731	104590
1	Boissons et tabacs	113493	8988	23123	12752	8566	884	22543	160	3843	32624
21	Peaux et pelletteries brutes	77941	13584	8201	7180	26813	7203	3150	4070	2023	5717
22	Graines, noix, amandes oléagineuses	6989	318	312	40	4401	261	4		1651	2
232	Caoutchouc naturel brut	160	11		38	67		44			
24	Bois et liège	4610	4010	346	27	2	159	41		25	
ex 26 *)	Fibres textiles naturelles	96206	2452	7415	220	738	13441	13681	786		57473
29	Matières brutes animales ou végétales, n.d.a.	34592	11824	3990	3189	11689	87	2324		990	499
4	Corps gras, graisses, huiles animal. ou végétal.	102201	45529	19205	7521	20417	1976	1959	59	7	5528
592.1	Amidons, féculés, inuline ; gluten, far. de gluten	360	136	176	38			2		8	
	Total produits agricoles	2395950	366899	986799	129656	186475	106568	269464	43378	100278	206433

1) L'édition complète de l'élaboration : SCE 2351 « Commerce extérieur des produits agricoles » est disponible pour tous les partenaires commerciaux en valeurs et en quantités (tonnes) sur microfiches qui seront envoyées gratuitement sur demande.

*) 261 → 265 + 268.

SPECIAL TABLE

EC TRADE IN AGRICULTURAL PRODUCTS

C : subject to regulations ¹⁾

The complete set of tables is available on microfiche ¹⁾

import

Quantity in 1000 kg

January - September 1985

Trading partners		EUR 10	Deutsch-land	France	Italia	Nederland	Belg.Lux	United Kingdom	Ireland	Danmark	Ελλάδα
Products											
1000 W O R L D											
Pork	01	2080304	538575	398743	359704	77034	168071	458128	25362	6076	48611
Beef	02	1874071	238779	321863	656527	120029	61200	340121	13287	15595	106670
Sheep and goat meat	03	323981	29147	64068	41664	3877	22362	147511	1196	1819	12337
Poultry	04	398275	186566	29744	27584	26054	60699	52984	6704	2108	3832
Fish	05	2534378	590657	397882	370975	206617	121088	479013	27910	287448	52988
Cereals	06	35364923	8029897	1296718	4712915	11092753	5477033	3091853	760838	503855	399061
Rice	07	1258389	157045	227902	297801	166668	239363	152225	3322	10779	3284
Dairy produce	08	4675860	645051	211069	1907929	1002980	388892	278659	53842	38861	150577
Eggs	09	377777	234576	24872	37711	14829	27233	24477	7483	5644	952
Fresh fruit, vegetable	10	9060615	3311250	1809603	281509	949135	631414	1799591	116202	152739	9172
Processed fruit, vegetable	12	4250972	1537931	612591	230477	483087	318093	875384	81067	101246	13096
Hops	13	11701	4320	1195	735	320	2309	1327	1002	367	126
Flowers	14	625608	266088	105078	45449	60862	50031	56633	6925	12319	2223
Oils and fats	15	28628141	7742191	4027931	2728857	6267069	2734197	2882064	333138	1729415	183279
Grains and seed	16	541505	126904	68614	54458	184510	47740	33010	7198	11283	5788
Sugar	17	4946337	634725	478665	598662	1094753	468194	1208408	193444	228776	39312
Wine	18	2093547	664022	565173	48123	160228	146947	399953	8113	78590	308
Tobacco	21	387175	106881	49461	24811	64818	29071	91489	4654	11938	4054
Flax	22	149585	2957	21472	14894	867	97494	11099	547	73	182
Hemps	23	4213	118	1452	530	1	864	1261	42	19	126
Dry forage	24	349999	77335	10535	77206	76608	79593	28712	.	10	.
Cereal substitutes	25	1038481	330881	11804	46940	557312	60043	18910	5500	9271	.
Meat of horse, ass and mule species	26	171954	4312	54915	60981	20178	28014	2293	938	256	69
Casein	27	48204	18655	5158	6031	10178	2470	4894	1100	1134	674
Esterified starches	28	87974	28678	8494	16827	6863	4938	20243	493	849	791
Peas, broad and horse beans	29	747270	215207	8908	72297	302513	122776	19909	3341	391	1928
Rest annexe II	40	3545009	655674	426403	295812	1046602	406162	588480	51585	32449	42042
Other processed products	41	1856777	458730	351512	148802	214035	182371	317384	86445	79007	18491
Rest chapt. 01 - 24	42	16207581	2765836	2643999	1291950	6502669	1170903	1404921	112983	259408	54912
Agr. prod. chapt. 25 - 99	43	21724029	3970392	2384319	5954119	1890196	25583597	3672775	178046	769929	320656
Total agricult. prod.	00	145364615	33625088	16620143	20413080	32603641	15730962	18451709	2094707	4349654	1475631
1010 INTRA-EC											
Pork	01	1899179	494010	377262	312586	65229	147605	427996	25356	4538	44597
Beef	02	1433304	165015	275778	496516	99858	51869	224447	13282	12389	94140
Sheep and goat meat	03	96501	285	53876	14034	1515	19447	3192	1184	99	489
Poultry	04	342881	158518	25117	10362	24728	58725	51163	8688	2038	3522
Fish	05	981885	194918	139395	100228	149225	87768	149908	21911	46775	28019
Cereals	06	21074588	6153509	555115	3415914	4333423	3567502	1855648	562016	441808	389855
Rice	07	511975	114921	189924	11783	51090	28075	120703	3310	10405	2764
Dairy produce	08	4518812	607938	201412	1873754	1001584	381225	215397	52325	38083	149094
Eggs	09	354663	228118	24678	32888	8638	24556	24278	7479	3222	810
Fresh fruit, vegetable	10	4892383	2285411	712807	104437	363454	382177	828638	97216	112580	5665
Processed fruit, vegetable	12	2843547	1040577	398078	144451	318275	240437	560644	73885	60780	6420
Hops	13	5764	1055	1153	717	170	552	1059	572	360	126
Flowers	14	550487	265108	100727	40661	26943	47453	49392	6889	11262	2052
Oils and fats	15	6424359	1848824	1077429	288846	851709	728178	885142	231305	480086	32840
Grains and seed	16	215263	64605	43072	13123	40720	20873	15040	6783	9002	2045
Sugar	17	1511113	378720	75675	133582	313798	353015	117868	82949	16202	39304
Wine	18	1740742	579469	510495	42867	115299	119916	299889	6784	65662	361
Tobacco	21	69663	21222	13442	3310	13053	10324	4690	276	221	3125
Flax	22	129724	2744	18602	13525	387	86848	6844	547	55	172
Hemps	23	1721	59	625	2	1	55	817	42	19	101
Dry forage	24	302549	72348	128	48295	76608	79593	25577	.	.	.
Cereal substitutes	25	262479	21553	10234	3102	186215	30798	4144	5396	1037	.
Meat of horse, ass and mule species	26	38918	529	16194	6007	3080	9893	2139	833	174	69
Casein	27	30884	8783	1965	5490	6208	2455	3096	1099	1134	654
Esterified starches	28	78810	26208	7563	13987	5063	4938	19062	484	714	791
Peas, broad and horse beans	29	602568	185688	3729	7168	288468	107038	6193	3316	263	705
Rest annexe II	40	1804894	237566	162437	154885	682768	331049	146907	38902	18713	31667
Other processed products	41	1590214	351892	316385	122655	202713	176855	255080	84615	62325	17694
Rest chapt. 01 - 24	42	11214736	1448777	961499	703911	6191689	978440	676736	86209	133996	33479
Agr. prod. chapt. 25 - 99	43	5780291	973285	449810	1239151	729251	1935782	269727	32197	141921	9167
Total agricult. prod.	00	71284677	17934023	6748146	9358237	16151190	10013441	7050410	1455860	1673843	899527
1011 EXTRA-EC											
Pork	01	181104	44565	21481	47097	11805	20466	30132	6	1538	4014
Beef	02	440647	73764	46085	159893	20141	9331	115674	3	3226	12530
Sheep and goat meat	03	227480	26492	10192	27630	2362	2915	144319	2	1720	11848
Poultry	04	55345	28048	4616	17171	1326	1974	1821	9	70	310
Fish	05	1572565	395741	213747	270682	57392	33279	330105	5977	240673	24969
Cereals	06	14267547	1853917	741603	1296728	6759330	1909531	1436207	198778	62047	9406
Rice	07	746339	42124	58909	286012	115578	211288	31522	12	374	520
Dairy produce	08	156915	37113	9657	34042	1396	7667	63262	1517	778	1483
Eggs	09	23106	6458	194	4815	696	2677	201	4	2422	142
Fresh fruit, vegetable	10	4162107	1025839	1098755	177072	579629	249237	970955	18954	40159	3507
Processed fruit, vegetable	12	1396871	494598	214483	85988	157129	75656	314740	7169	40466	6642
Hops	13	5937	3265	42	18	150	1757	268	430	7	.
Flowers	14	75114	20980	4347	4787	33919	2578	7241	34	1057	171
Oils and fats	15	22200771	5893367	2950502	2439818	5412912	2005914	1996922	101830	1249067	150439
Grains and seed	16	326026	64299	25354	41335	143762	26867	17970	415	2281	3743
Sugar	17	3434763	256005	403190	466273	780501	115179	1090538	110495	212574	8
Wine	18	352724	116553	54677	5179	44929	27028	90068	1329	12928	37
Tobacco	21	317323	85659	35830	21501	51763	18747	86799	4378	11717	929
Flax	22	19861	213	2870	1369	480	10646	4255	.	18	10
Hemps	23	2492	59	827	528	.	609	444	.	.	25
Dry forage	24	47450	4987	10407	28911	.	.	3135	.	10	.
Cereal substitutes	25	775982	309128	1570	43838	371097	29245	12766	104	8234	.
Meat of horse, ass and mule species	26	133026	3783	38712	54974	17096	18121	154	104	82	.
Casein	27	17320	7782	3193	541	3970	15	1798	1	.	20
Esterified starches	28	9164	2468	931	2640	1800	1181	9	.	135	123
Peas, broad and horse beans	29	144702	29519	5179	65129	14045	15738	13716	25	128	120
Rest annexe II	40	1									

L'édition complète est disponible sur microfiches 1)

TABLEAU SPÉCIAL

COMMERCE DE LA CE EN PRODUITS AGRICOLES

C : soumis aux règlements 1)

import

Janvier - Septembre 1985

Valeurs en 1000 ECU

Pays partenaires		EUR 10	Deutsch-land	France	Italia	Nederland	Belg-Lux	United Kingdom	Ireland	Danmark	Ελλάδα
Produits											
1000 MONDE											
Viande porcine	01	3995950	1029328	794913	736976	116968	218862	932383	42511	9344	114665
Viande bovine	02	5004295	667446	895951	1951599	237608	133332	737589	23375	34544	322853
Viande ovine et capr.	03	762813	84367	186744	112148	7037	58615	289210	1747	5019	27926
Volailles	04	772892	369637	72629	59407	43681	85005	113731	14803	6212	7787
Poissons	05	4254444	665799	933365	828201	226131	265250	867494	38837	343158	85939
Céréales	06	7677441	1743570	355252	1219547	1970620	1144202	827122	171683	151828	93617
Riz	07	678775	93303	150855	96643	80748	116621	123610	2962	9213	4820
Produits laitiers	08	5749182	1286285	362722	1488380	881271	674955	735939	29548	58814	231268
Œufs	09	423853	248677	30001	49499	14630	29128	34199	9293	5545	2881
Fruits, légumes frais	10	6526124	2466919	1264806	238030	608551	404090	1351263	76751	111574	4140
Fruit, légumes transf.	12	4205101	1457781	624309	264762	470572	322861	866738	77636	105528	14914
Houblon	13	48130	12862	6217	5850	3404	4731	5826	5914	2041	1285
Fleurs	14	1670001	806465	253259	145366	146479	72026	192403	8481	37233	8289
Huiles, graisses	15	10861916	2815940	1623899	1286435	2178456	1029162	1235970	121492	473991	96571
Graines, semences	16	672584	139690	149048	112896	110191	47848	59663	9074	24064	20110
Sucre	17	1221897	145480	139864	134550	171864	89824	458518	30090	24448	27259
Vin	18	2009680	538310	238815	49897	208226	198614	664756	18371	92075	616
Tabac	21	1675760	491499	101069	133990	289609	140045	390454	22231	78237	28626
Lin	22	134102	5600	19249	32707	661	54864	19056	1473	167	325
Chanvre	23	3050	358	806	520	1	379	783	11	100	92
Fourrages déshydrate.	24	46498	9377	1462	13239	8555	10269	3592	.	4	.
Substituts de céréales	25	146658	51683	1859	9198	69945	8618	2928	945	1482	.
Viande cheval., asine, mulass.	26	542846	8574	134573	102589	37969	67456	101022	88823	1616	224
Caséine	27	103764	34715	10182	13794	20145	5574	12095	2585	2925	1749
Amidons et féculés estérifiés	28	63230	20475	6675	10190	5034	3675	15436	398	788	561
Pois, fèves et féveroles	29	257724	67928	5779	27768	97461	41683	13734	1543	265	1563
Reste annexe II	40	4410647	1115589	575816	341497	881164	261205	1050587	86949	50140	47700
Autres produits tran.	41	3387539	780215	693340	271663	368593	316606	590237	184042	127460	55383
Reste chap. 01 - 24	42	12704805	3408838	2693562	1810474	1388272	1043150	1680377	143003	381239	155890
Prod. agr. chap. 25 - 99	43	12248968	2280791	1708852	3720186	695479	818517	2251478	120780	380153	272732
Total prod. agricoles	00	92280669	22827501	14045873	15268001	11339323	7687437	15828193	1335349	2519207	1629785
1010 INTRA-CE											
Viande porcine	01	3705937	937494	761583	655236	107371	200007	887850	42487	6885	107024
Viande bovine	02	3983131	460110	801018	1625506	195000	108466	441157	23332	30254	298288
Viande ovine et capr.	03	280706	9736	167253	41182	3346	49949	5942	1744	291	1263
Volailles	04	624861	308192	43140	26288	38624	78534	102811	14446	5728	7098
Poissons	05	1691027	305149	391339	316735	145995	178568	248157	33472	36850	34762
Céréales	06	5161514	1415492	199529	936465	933744	841849	476974	138062	130229	89170
Riz	07	371611	76024	122284	5492	29124	16691	105522	2945	8962	4567
Produits laitiers	08	5314691	1217770	323469	1360836	877663	646294	575459	28008	57179	228013
Œufs	09	395153	241078	28678	40193	10499	26571	33225	9252	3264	2393
Fruits, légumes frais	10	3418455	1631142	474009	91011	215735	231746	628546	65416	78644	2206
Fruit, légumes transf.	12	2419506	837441	368223	151226	235292	207867	479315	68922	63429	7791
Houblon	13	28902	2385	6032	5755	1303	2128	4463	3560	1991	1285
Fleurs	14	1412219	724381	241652	127004	49864	67579	152700	8174	33887	6978
Huiles, graisses	15	3419776	873376	632164	298782	429118	395597	473328	98477	180083	38851
Graines, semences	16	386431	91928	91033	41343	50703	39844	36590	8516	17640	8834
Sucre	17	494626	114962	21139	81091	91647	76097	61344	18134	2971	27241
Vin	18	1579398	434480	174753	39970	149121	180632	531606	14399	73880	557
Tabac	21	225952	63428	13234	10172	50262	50509	1512	1648	22770	648
Lin	22	117975	5441	17040	31305	578	45400	16308	1473	117	313
Chanvre	23	1400	219	455	9	1	45	483	11	100	77
Fourrages déshydrate.	24	39091	8696	15	8402	8555	10269	3124	.	.	.
Substituts de céréales	25	22141	3823	1577	1667	9662	3723	543	925	221	.
Viande cheval., asine, mulass.	26	195323	2333	53878	19687	7523	21032	63990	25586	1070	224
Caséine	27	74969	21113	5174	12943	14257	5538	8737	2579	2925	1703
Amidons et féculés estérifiés	28	56593	17555	5971	9107	4105	3675	14576	376	667	561
Pois, fèves et féveroles	29	201512	61564	1920	2349	93799	36063	3564	1518	194	611
Reste annexe II	40	692010	188746	136680	145271	156402	140396	874110	56743	23749	26611
Autres produits tran.	41	2868763	550301	621057	243049	348353	303992	478346	179724	60475	52826
Reste chap. 01 - 24	42	5636230	983872	1410045	755073	690061	668968	769201	121029	166349	71632
Prod. agr. chap. 25 - 99	43	2396805	418514	193941	801098	236906	320522	224339	33378	41419	26688
Total prod. agricoles	00	47486678	12011475	7308285	7984247	5180043	4938463	6929527	1004200	1060101	1070337
1011 EXTRA-CE											
Viande porcine	01	289934	91834	33330	81661	9597	18855	44533	24	2459	7641
Viande bovine	02	1020873	207336	94933	325807	42606	24866	296432	38	4290	24565
Viande ovine et capr.	03	482106	54631	29491	70965	3691	8666	283268	3	4728	26663
Volailles	04	147884	61445	29463	33018	5057	6471	10920	337	484	689
Poissons	05	2563041	360650	542025	511275	80136	86797	619337	5336	306308	51177
Céréales	06	2506151	318394	155723	283002	1036876	302353	350148	33609	21599	4447
Riz	07	307101	17279	28512	91147	51624	99930	18088	17	251	253
Produits laitiers	08	434301	68515	39253	127354	3608	28661	160480	1540	1635	3255
Œufs	09	28687	7599	1323	9293	4131	2557	974	41	2281	488
Fruits, légumes frais	10	3103921	835777	790760	147019	389124	172344	722717	11316	32930	1934
Fruit, légumes transf.	12	1776611	615860	256018	113497	230929	114994	387423	8706	42099	7085
Houblon	13	19228	10477	185	95	2101	2603	1363	2354	50	.
Fleurs	14	257737	82084	11593	18361	96615	4447	39703	307	3346	1311
Huiles, graisses	15	7440421	1942584	991735	987593	1747993	633538	762642	23001	293635	57720
Graines, semences	16	282887	47782	56297	71512	57981	8004	23073	558	6424	11276
Sucre	17	728958	30518	118725	53455	79903	13727	397174	11956	21477	18
Vin	18	430231	103830	64056	9892	59105	37975	133150	3969	18195	59
Tabac	21	1449722	428070	87750	123818	239347	89536	377037	20719	77589	5856
Lin	22	16127	159	2209	1402	83	9484	2748	.	50	12
Chanvre	23	1650	139	351	511	.	334	300	.	.	15
Fourrages déshydrate.	24	7437	681	1447	4837	.	.	468	.	.	.
Substituts de céréales	25	124517	47860	282	7531	60283	4895	2385	20	1261	.
Viande cheval., asine, mulass.	26	347495	6241	80670	82902	30446	46424	37032	63234	546	.
Caséine	27	28795	13602	5008	851	5888	36	3358	8	.	46
Amidons et féculés estérifiés	28	6637	2920	704	1083	929	.	860	20	121	.
Pois, fèves et féveroles	29	56212	6364	3859							

SPECIAL TABLE

EC TRADE IN AGRICULTURAL PRODUCTS

C : subject to regulations ¹⁾

The complete set of tables is available on microfiche ¹⁾

import

Quantity in 1000 kg

January - September 1985

Trading partners Products	EUR 10	Deutsch-land	France	Italia	Nederland	Belg.Lux	United Kingdom	Ireland	Danmark	Ελλάδα
1020 CLASS 1										
Pork 01	77645	13972	13652	17535	3328	5064	22585	6	814	689
Beef 02	213474	21114	32985	107482	7127	4387	28869	3	3025	8482
Sheep and goat meat 03	190154	15319	6039	7974	2317	2785	144317	.	1717	9686
Poultry 04	10365	2803	982	4271	502	66	1573	9	26	133
Fish 05	742764	99620	95613	99464	14885	14258	199547	5867	200432	13078
Cereals 06	6865237	1036286	464566	767631	2239268	864564	1303838	134240	48791	6053
Rice 07	299696	9906	15148	114100	18873	127844	13116	11	198	500
Dairy produce 08	153058	35358	9441	33946	1034	7516	63020	1517	758	468
Eggs 09	5078	1503	108	418	788	194	124	4	1826	113
Fresh fruit, vegetable 10	2408777	651870	697206	96106	193987	171462	565504	7184	20187	3271
Processed fruit, vegetable 12	554737	175531	74420	54332	51974	24095	148632	3388	19350	3015
Hops 13	3529	2564	35	2	150	86	255	430	7	.
Flowers 14	24732	8382	2620	1695	9024	693	1878	1	382	59
Oils and fats 15	7339890	2014752	439965	1140362	1938345	561065	957067	43130	133243	111961
Grains and seed 16	247945	31501	14973	32460	124344	26401	12648	375	1730	3513
Sugar 17	591944	64514	35119	136231	220964	56104	35600	33841	9563	8
Wine 18	284193	81784	40440	5139	44671	17957	81215	1285	11677	25
Tobacco 21	99146	32708	9152	12513	13388	5964	18586	1087	5456	292
Flax 22	804	24	199	52	1	495	15	.	18	.
Hemp 23	199	30	47	122
Dry forage 24	19984	18	10407	6414	.	.	3135	.	10	.
Cereal substitutes 25	512461	162534	1065	1602	307597	28942	10617	104	.	.
Meat of horse, ass and mule species 26	47624	153	13470	20364	4425	8900	134	102	76	.
Casein 27	5645	3511	360	87	631	15	1020	1	.	20
Esterified starches 28	7380	1780	931	2640	707	.	1180	9	133	.
Peas, broad and horse beans 29	42957	635	2699	19630	1573	6208	10937	25	104	1146
Rest annexe II 40	615844	151227	116349	51437	93379	41113	147225	4471	5565	5078
Other processed products 41	166259	54472	19339	25729	7134	4108	38799	1399	14585	694
Rest chapt. 01 - 24 42	1468111	190737	954163	85083	36810	35787	118004	809	44395	2323
Agr. prod. chapt. 25 - 99 43	8790918	1285742	722780	2877478	606722	325920	2203006	97897	551688	119685
Total agricult. prod. 00	31788550	6150350	3794273	5722299	5943948	2341993	6132444	337195	1075756	290292
1021 EFTA COUNTR.										
Pork 01	40414	12310	6389	11209	245	1398	7479	5	734	645
Beef 02	93735	16961	720	71412	514	332	902	.	2761	133
Sheep and goat meat 03	591	158	14	144	7	11	3	.	235	19
Poultry 04	711	325	27	30	310	2	.	.	17	.
Fish 05	428703	74307	47757	25937	8858	5181	141311	2760	116790	5802
Cereals 06	32728	7355	1868	2115	2152	286	15224	70	2998	660
Rice 07	673	17	1	120	.	26	.	.	9	500
Dairy produce 08	81671	25854	8559	33085	432	7425	3847	1379	623	467
Eggs 09	3493	800	.	42	692	59	65	1	1793	41
Fresh fruit, vegetable 10	29032	16426	5453	860	3168	465	2044	72	337	207
Processed fruit, vegetable 12	69186	10898	1895	23560	4763	3791	11045	296	12889	49
Hops 13	43	40	.	.	.	3
Flowers 14	1927	1125	95	105	285	22	132	.	136	27
Oils and fats 15	336240	81935	10583	29255	19645	13131	138702	1158	40516	1315
Grains and seed 16	5295	2762	927	365	385	159	249	1	297	150
Sugar 17	32608	13851	70	16102	2118	4	89	200	391	3
Wine 18	94701	25399	32611	4319	5272	11572	11791	336	3443	18
Tobacco 21	2625	133	1021	1329	76	21	29	.	16	.
Flax 22	522	24	59	11	.	410	.	.	18	.
Hemp 23	30	30
Dry forage 24	10	10	.
Cereal substitutes 25	192	165	25	2
Meat of horse, ass and mule species 26	1149	103	48	810	40	50	39	1	60	.
Casein 27	153	2	66	20	50	15
Esterified starches 28	3085	1269	271	26	355	.	1031	.	133	.
Peas, broad and horse beans 29	509	23	78	25	315	1	.	7	60	.
Rest annexe II 40	81165	27942	17924	2974	19328	3009	4726	93	4979	190
Other processed products 41	108408	40728	11202	24467	4051	2114	12368	655	12605	218
Rest chapt. 01 - 24 42	1141722	103217	919095	53559	11245	10339	20940	275	22644	408
Agr. prod. chapt. 25 - 99 43	6240180	948083	381520	1936121	562252	183555	1541420	74190	541692	71347
Total agricult. prod. 00	8831701	1412182	1448276	2238004	646558	243366	1913416	81499	766186	82214
1030 CLASS 2										
Pork 01	180	7	31	34	72	.	30	.	2	4
Beef 02	173220	39541	11137	18144	12477	4132	86097	.	.	1662
Sheep and goat meat 03	3325	2317	580	47	45	26	2	.	3	305
Poultry 04	6834	1899	1026	3198	8	417	248	.	4	.
Fish 05	763975	286626	108980	143064	40354	17622	122365	109	32156	10769
Cereals 06	7110870	790853	258990	436227	4508990	913027	124935	64140	12619	1189
Rice 07	437238	32190	43752	169939	96688	76192	18281	.	176	20
Dairy produce 08	718	3	137	6	337	.	220	.	.	15
Eggs 09	6590	1544	48	472	2807	1899	1	.	1	18
Fresh fruit, vegetable 10	1577712	247238	394546	76546	360631	74721	396148	11292	16431	159
Processed fruit, vegetable 12	614825	172931	130617	27088	84966	40077	145024	3205	9133	1784
Hops 13
Flowers 14	48087	11559	1697	2587	24235	1856	5359	33	651	110
Oils and fats 15	14230944	3686067	2490751	1247229	3369214	1431952	952928	58679	966481	27643
Grains and seed 16	11448	1638	2000	3213	4031	67	387	.	9	103
Sugar 17	2539474	145808	360035	280480	525175	40031	1045175	68652	74118	.
Wine 18	28060	594	14038	12	50	8936	4239	31	151	9
Tobacco 21	206640	49345	22612	8786	35589	12375	67864	3291	6141	637
Flax 22	3591	.	609	593	.	2356	33	.	.	.
Hemp 23
Dry forage 24
Cereal substitutes 25	262255	146582	505	40997	63500	303	2134	.	8234	.
Meat of horse, ass and mule species 26	22755	80	2854	1716	10928	7162	13	2	.	.
Casein 27	138	.	138
Esterified starches 28	1784	688	.	.	1093	.	1	.	2	.
Peas, broad and horse beans 29	12631	8	1946	6594	590	1031	2384	.	1	77
Rest annexe II 40	951726	212175	114331	63702	242847	28307	271393	8144	6083	4744
Other processed products 41	42180	3705	13417	83	3137	820	19379	382	1206	51
Rest chapt. 01 - 24 42	3278344	974262	714123	479300	260539	154780	589693	25932	61922	17793
Agr. prod. chapt. 25 - 99 43	4206841	816644	1079611	903883	422554	248377	519224	36341	41524	138683
Total agricult. prod. 00	36542385	7626294	5768411	3913940	10070757	3066266	4373557	280233	1237088	205839

¹⁾ The complete set of tables SCE 2151 "EC trade in agricultural products - subject to regulations" covering all countries is available on microfiche which can be obtained free on request.

L'édition complète
est disponible sur
microfiches 1)

TABLEAU SPÉCIAL

COMMERCE DE LA CE EN PRODUITS AGRICOLES

C : soumis aux règlements 1)

import

Janvier - Septembre 1985

Valeurs en 1000 ECU

Pays partenaires		EUR 10	Deutsch-land	France	Italia	Nederland	Belg.Lux	United Kingdom	Ireland	Danmark	Ελλάδα
Produits											
1020 CLASSE 1											
Viande porcine	01	110414	24148	21415	29392	3676	4720	24927	24	914	1198
Viande bovine	02	412671	34675	66469	218716	11023	11393	51244	38	3093	16020
Viande ovine et capr.	03	401725	34233	21386	28948	3568	8419	283265		4713	21192
Volailles	04	28621	4620	2637	7198	2995	136	933	334	251	346
Poissons	05	1353145	167198	241433	235330	32449	42370	426049	5025	175672	27619
Céréales	06	1380125	192390	110978	187746	373091	156892	318261	23942	13975	2850
Riz	07	138243	5096	9033	33080	10191	71966	6486	16	143	232
Produits laitiers	08	424151	63064	38589	127177	3023	28156	159601	1539	1612	1390
Œufs	09	12421	3873	1132	3427	1159	511	647	41	1225	406
Fruits, légumes frais	10	1933226	611262	509396	89336	145013	124471	424494	5438	22399	1417
Fruit, légumes transf.	12	606333	193708	79983	71246	51948	23330	160585	3244	19179	3110
Houblon	13	14760	8347	150	23	2101	437	1298	2354	50	.
Flours	14	73886	26084	3789	6528	28164	1190	6855	30	934	312
Huiles, graisses	15	2712545	723195	195070	481469	665975	208122	346996	10249	40692	40777
Graines, semences	16	197162	21321	35965	57621	39453	7534	18847	540	5139	10742
Sucre	17	88010	12720	4730	22274	28197	7733	5860	4647	1831	18
Vin	18	382461	82047	55282	9850	58733	33189	122064	3855	17397	44
Tabac	21	670639	229589	28373	88594	92290	40898	137025	8401	42698	2771
Lin	22	701	21	220	88	2	311	9	.	50	.
Chanvre	23	202	129	22	51
Fourrages déshydrate.	24	2911	3	1447	989	.	.	468	.	4	.
Substituts de céréales	25	84012	26422	236	233	50337	4855	1909	20	.	.
Viande cheval., asine, mulass.	26	206490	1286	41314	34312	6223	22919	36712	63229	495	.
Caséine	27	12097	7467	822	208	1499	38	2013	6	.	46
Amidons et féculés estérifiés	28	6022	2654	704	1083	592	.	858	20	111	.
Pois, fèves et féveroles	29	25541	497	2145	10649	693	2830	7749	25	64	889
Reste annexe II	40	541571	167826	99497	48841	59135	28990	123951	3268	5107	4956
Autres produits tran.	41	327622	109098	46311	26806	16076	10553	78644	3198	34701	2235
Reste chap. 01 - 24	42	501349	168023	47102	58539	54044	26742	90782	4718	45831	5568
Prod. agr. chap. 25 - 99	43	5340731	927199	762754	1512709	215623	269248	1193510	65339	277361	116988
Total prod. agricoles	00	17987787	3848395	2428584	3388435	1957173	1137951	4040942	209540	715641	261126
1021 A E L E											
Viande porcine	01	74778	21919	14689	23587	198	848	11751	21	607	1158
Viande bovine	02	174963	26798	2585	141678	354	605	871	7	1699	366
Viande ovine et capr.	03	1187	327	36	200	22	33	12	.	498	59
Volailles	04	1489	366	94	46	852	25	.	.	106	.
Poissons	05	682082	114440	100015	96620	9586	15137	239758	1750	92200	12576
Céréales	06	20026	3904	2410	2759	1569	620	5787	199	1945	833
Riz	07	377	27	2	69	.	33	.	.	14	232
Produits laitiers	08	244400	38360	36629	126854	1619	27818	9358	1186	1199	1377
Œufs	09	2704	576	.	107	448	38	275	7	1062	191
Fruits, légumes frais	10	20928	11971	1897	866	1591	1626	2641	40	216	80
Fruit, légumes transf.	12	69056	12861	2671	21093	5577	4065	11420	333	10912	124
Houblon	13	211	184	.	.	.	27
Flours	14	5235	2731	155	283	1151	50	470	7	347	41
Huiles, graisses	15	145812	42232	9403	10302	10554	5321	55903	349	11339	409
Graines, semences	16	11571	5337	2057	1564	371	266	428	13	700	835
Sucre	17	12352	4867	159	5935	688	8	57	18	616	4
Vin	18	159128	30389	49730	8675	11142	25513	25475	1128	7050	26
Tabac	21	10712	578	240	9347	285	30	115	.	117	.
Lin	22	319	21	33	37	.	178	.	.	50	.
Chanvre	23	129	129
Fourrages déshydrate.	24	4	4	.
Substituts de céréales	25	43	19	17	7
Viande cheval., asine, mulass.	26	3346	448	303	1540	120	98	426	1	410	.
Caséine	27	326	14	109	62	107	34
Amidons et féculés estérifiés	28	2054	713	206	13	272	.	739	.	111	.
Pois, fèves et féveroles	29	232	22	68	22	82	1	.	18	24	.
Reste annexe II	40	48747	20778	9032	4255	6137	1538	3237	232	3111	427
Autres produits tran.	41	228997	89023	31563	22982	8215	7004	35874	1633	31856	847
Reste chap. 01 - 24	42	165761	60254	13474	33319	10246	7843	17390	705	21435	1095
Prod. agr. chap. 25 - 99	43	2113047	391541	156723	498826	162734	51568	549296	24932	247198	30229
Total prod. agricoles	00	4200016	880829	434295	1011048	392020	150293	971283	32579	434826	50943
1030 CLASSE 2											
Viande porcine	01	361	12	123	58	95	.	57	.	8	8
Viande bovine	02	526950	146227	26242	66258	30129	11639	242365	.	.	4090
Viande ovine et capr.	03	9394	6782	1637	122	123	75	3	.	15	637
Volailles	04	24861	6206	6471	8635	229	1898	1087	.	233	102
Poissons	05	1067056	172102	262099	235883	39634	38654	172709	303	124001	21671
Céréales	06	1066389	115623	41130	76652	661286	125215	29307	9457	7105	614
Riz	07	167615	12158	19473	57479	41419	25467	11490	.	108	21
Produits laitiers	08	1839	9	391	7	548	3	816	1	.	64
Œufs	09	5854	1217	94	1637	1499	1295	34	.	6	72
Fruits, légumes frais	10	1078796	162607	275346	54998	231987	45750	290684	5638	9530	256
Fruit, légumes transf.	12	984299	301635	163622	35273	165519	83387	211656	5051	15418	2738
Houblon	13
Flours	14	180861	54668	7563	11464	67484	3218	32824	277	2382	981
Huiles, graisses	15	4455412	1140622	773602	476598	1022782	415597	375263	12732	225756	12460
Graines, semences	16	25047	2735	6083	5307	8849	135	1452	.	163	323
Sucre	17	606009	13437	113290	25501	48081	4042	388221	6539	6898	.
Vin	18	18900	834	8594	19	108	4514	4530	78	212	11
Tabac	21	748578	187443	50321	34735	140538	47428	238191	12318	34519	3085
Lin	22	3096	.	319	650	.	2108	19	.	.	.
Chanvre	23
Fourrages déshydrate.	24
Substituts de céréales	25	40313	21431	46	7139	9946	40	450	.	1261	.
Viande cheval., asine, mulass.	26	51997	184	7539	2785	20850	20340	294	5	.	.
Caséine	27	292	1	291
Amidons et féculés estérifiés	28	615	266	.	.	337	.	.	.	10	.
Pois, fèves et féveroles	29	8207	7	1545	3185	314	815	2278	.	.	63
Reste annexe II	40	2578906	640980	277973	97498	633753	83221	786819	26846	16090	15726
Autres produits tran.	41	67552	5791	22053	389	7071	1362	28231	1031	1484	140
Reste chap. 01 - 24	42	6238881	2047955	1206832	981199	622233	344019	790435	16992	152029	77167
Prod. agr. chap. 25 - 99	43	3295402	725219	661104	874549	190815	191222	489597	18563	31068	113445
Total prod. agricoles	00	23251462	5766151	3933783	3058020	3945429	1451444	4098814	115831	628316	253674

1) L'édition complète de l'élaboration : SCE 2151 « Commerce de la CE en produits agricoles soumis aux règlements » pour tous les partenaires commerciaux est disponible sur microfiches qui 7

SPECIAL TABLE

EC TRADE IN AGRICULTURAL PRODUCTS

C : subject to regulations ¹⁾

The complete set of tables is available on microfiche ¹⁾

import

Quantity in 1000 kg

January - September 1985

Trading partners Products		EUR 10	Deutsch-land	France	Italia	Nederland	Belg.Lux	United Kingdom	Ireland	Danmark	Ελλάδα
1031 ACP (63)											
Pork 01		1	1	.	.	.
Beef 02		22184	5881	1890	587	374	188	13264	.	.	.
Sheet and goat meat 03		48	.	.	15	.	26	.	.	.	7
Poultry 04	
Fish 05		77508	1191	43410	18863	674	2047	9743	.	591	989
Cereals 06		61420	24	666	1340	651	24	23297	35397	21	.
Rice 07		81644	1305	15024	111	60534	3476	1194	.	.	.
Dairy produce 08		70	.	36	.	34
Eggs 09	
Fresh fruit, vegetable 10		44585	3262	11646	2069	5683	2525	18002	12	1406	.
Processed fruit, vegetable 12		72678	15494	16777	10582	6507	2104	19972	405	416	421
Hops 13	
Flowers 14		7469	2463	392	349	2436	1262	421	.	118	28
Oils and fats 15		685730	139235	71629	44464	141946	22128	144326	13754	97368	10880
Grains and seed 16		2792	178	555	19	1979	3	58	.	.	.
Sugar 17		1150316	15557	199077	88664	83228	831	753569	9390	.	.
Wine 18		95	.	23	.	.	.	72	.	.	.
Tobacco 21		66549	11703	4895	267	15188	4822	26434	1102	1882	256
Flax 22	
Hemp 23	
Dry forage 24	
Cereal substitutes 25		2637	.	503	.	.	.	2134	.	.	.
Meat of horse, ass and mule species 26	
Casein 27	
Esterified starches 28	
Peas, broad and horse beans 29		2666	.	25	.	488	769	1384	.	.	.
Rest annexe II 40		537055	116322	42654	11775	156236	18490	183565	3988	2096	1929
Other processed products 41		2561	1	2216	.	76	53	192	.	1	22
Rest chapt. 01 - 24 42		941094	162046	284190	138224	64496	35644	249006	533	4244	2711
Agr. prod. chapt. 25 - 99 43		2099525	347489	731031	527200	141959	88227	121095	29978	8457	104089
Total agricult prod. 00		5858627	822151	1426639	844529	682469	182619	1567729	94559	116600	121332
1040 CLASS 3											
Pork 01		103279	30586	7798	29528	8405	15402	7517	.	722	3321
Beef 02		53953	13109	1963	34267	537	812	708	.	201	2356
Sheet and goat meat 03		34001	8856	3573	19609	.	104	.	2	.	1857
Poultry 04		38146	23356	2608	9702	816	1491	.	.	.	173
Fish 05		65826	7495	9254	28154	2153	1399	8193	1	8085	1092
Cereals 06		291440	26778	18047	92870	11172	131940	7434	398	637	2164
Rice 07		9405	28	9	1973	17	7252	125	1	.	.
Dairy produce 08		3139	1752	79	80	25	151	22	.	20	1000
Eggs 09		11438	3411	38	3925	2598	784	76	.	595	11
Fresh fruit, vegetable 10		177618	126731	5003	4420	25011	3054	9303	478	3541	77
Processed fruit, vegetable 12		227309	146136	9446	4568	20189	11484	21084	576	11983	1843
Hops 13		2408	701	7	18	.	1671	13	.	.	.
Flowers 14		2295	1039	30	505	660	29	6	.	24	2
Oils and fats 15		629937	192548	19786	52227	105353	12897	86927	21	149343	10835
Grains and seed 16		66633	31160	8381	5662	15387	399	4935	40	542	127
Sugar 17		303345	45663	8036	49562	34362	19044	9763	8002	128893	.
Wine 18		40471	34175	199	28	208	185	4610	13	1100	3
Tobacco 21		11537	3606	4066	202	2786	408	349	.	120	10
Flax 22		15466	189	2062	724	479	7795	4207	.	.	25
Hemp 23		2293	29	780	406	.	609	444	.	.	.
Dry forage 24		27466	4969	.	22497
Cereal substitutes 25		1266	12	.	1239	.	.	15	.	.	.
Meat of horse, ass and mule species 26		62647	3550	22388	32894	1743	2059	7	.	6	.
Casein 27		11537	4271	2695	454	3339	.	778	.	.	.
Esterified starches 28	
Peas, broad and horse beans 29		89114	28876	534	38905	11892	8499	395	.	23	.
Rest annexe II 40		152446	43924	33263	25547	18355	5693	22955	68	2088	553
Other processed products 41		14773	5421	2359	245	1051	583	4126	45	891	52
Rest chapt. 01 - 24 42		164513	84234	13937	23240	13631	1763	20488	33	5870	1317
Agr. prod. chapt. 25 - 99 43		2937951	894721	132103	931065	126198	73518	680818	11611	34796	53121
Total agricult prod. 00		5551652	1767346	308444	1414524	406357	308975	895298	21289	349480	79939
400 USA											
Pork 01		22950	728	3957	.	2742	3212	12230	1	80	.
Beef 02		52626	145	27783	.	5231	3842	15655	.	166	4
Sheet and goat meat 03		1085	.	9	.	432	.	644	.	.	.
Poultry 04		2802	1774	540	7	.	.	187	1	9	101
Fish 05		37727	4333	7608	8720	1963	1684	13308	243	1552	318
Cereals 06		5613481	993359	392712	405359	2174603	738203	744691	129678	34390	466
Rice 07		258741	9753	14355	81295	16819	127323	9042	11	143	.
Dairy produce 08		258	8	46	1	31	3	130	37	1	1
Eggs 09		372	194	27	41	18	10	51	3	20	10
Fresh fruit, vegetable 10		133700	29320	37421	5050	24810	5127	28248	54	3634	36
Processed fruit, vegetable 12		48976	11521	9310	6834	7252	3253	9366	265	974	201
Hops 13		288	93	.	2	150	7	9	26	1	.
Flowers 14		5703	2643	13	517	2240	102	149	1	10	28
Oils and fats 15		6280157	1678633	330044	987670	1814586	524665	723958	36510	86262	97829
Grains and seed 16		41994	2079	5765	19432	5159	885	5607	112	1063	1892
Sugar 17		119696	2508	.	.	93255	6	865	15042	8015	5
Wine 18		2670	265	243	.	19	143	1744	26	228	2
Tobacco 21		64010	22845	2310	8921	10785	3148	9649	920	5140	292
Flax 22		16	.	.	.	1	.	15	.	.	.
Hemp 23	
Dry forage 24		18	18	.	1280	157	1	3133	.	2	.
Cereal substitutes 25		348690	17850	25	223	300912	22196	7380	104	.	.
Meat of horse, ass and mule species 26		19175	15	9333	534	3110	6017	66	98	2	.
Casein 27		180	90	.	.	76	.	13	1	.	.
Esterified starches 28		472	37	55	.	335	.	36	9	.	.
Peas, broad and horse beans 29		4702	129	.	1280	157	1	3133	.	2	.
Rest annexe II 40		226151	43272	26525	12744	56113	18689	65456	1551	153	1648
Other processed products 41		25071	6591	3623	203	696	756	11743	529	737	193
Rest chapt. 01 - 24 42		62403	23532	1927	1479	15632	5037	10896	305	3023	572
Agr. prod. chapt. 25 - 99 43		648868	168156	73174	204760	19610	59635	81583	15182	3670	23098
Total agricult prod. 00		14023162	3019801	946895	1743072	4556918	1523944	1755852	200709	149275	126696

¹⁾ The complete set of tables SCE 2151 "EC trade in agricultural products - subject to regulations" covering all countries is available on microfiche which can be obtained free on request.

L'édition complète
est disponible sur
microfiches 1)

TABLEAU SPÉCIAL
COMMERCE DE LA CE EN PRODUITS AGRICOLES
C : soumis aux règlements 1)

import

Janvier - Septembre 1985

Valeurs en 1000 ECU

Pays partenaires		EUR 10	Deutsch-land	France	Italia	Nederiand	Belg.Lux	United Kingdom	Irèland	Danmark	Ελλάδα
Produits											
1031 ACP (63)											
Viande porcine	01	3	3	.	.	.
Viande bovine	02	66971	18639	3938	1092	931	514	41851	.	.	6
Viande ovine et capr.	03	122	.	.	33	.	73	.	.	.	16
Volailles	04
Poissons	05	236133	4709	142363	36245	3213	7833	37542	.	1975	2253
Céréales	06	12180	21	441	187	285	12	6323	4925	6	.
Riz	07	37555	542	7082	59	28377	1023	492	.	.	.
Produits laitiers	08	133	.	97	.	35	.	.	1	.	.
Œufs	09	1	.	1
Fruits, légumes frais	10	55289	3079	17917	1429	6635	3309	21950	7	963	.
Fruit, légumes transf.	12	86374	17328	18835	11979	9912	2584	24181	469	535	551
Houblon	13
Fleurs	14	21088	7061	1401	1807	7172	1603	1420	.	479	145
Huiles, graisses	15	445720	86355	73429	40356	75762	13479	125167	3112	22788	5272
Graines, semences	16	3157	378	706	23	2024	2	24	.	.	.
Sucre	17	438386	1653	70855	8249	7683	501	348585	860	.	.
Vin	18	108	.	35	.	.	.	73	.	.	.
Tabac	21	229769	41511	12870	1125	55376	18920	86186	4019	8526	1236
Lin	22
Chanvre	23
Fourrages déshydraté.	24
Substituts de céréales	25	457	.	7	.	.	.	450	.	.	.
Viande cheval., asine, mulass.	26
Caséine	27
Amidons et féculés estérifiés	28
Pois, fèves et féveroles	29	2283	.	32	.	293	592	1366	.	.	.
Reste annexe II	40	1651696	371001	129488	23620	464761	55859	578248	15408	6746	6565
Autres produits tran.	41	5635	13	5019	.	97	167	283	.	5	51
Reste chap. 01 - 24	42	2347696	586001	611749	361590	207490	115207	421735	1774	11197	30953
Prod. agr. chap. 25 - 99	43	1036784	199294	292332	311654	33976	45598	101159	11488	3051	38232
Total prod. agricoles	00	6677540	1337585	1388577	799428	904022	267276	1797038	42063	56271	85280
1040 CLASSE 3											
Viande porcine	01	179159	67874	11792	52211	5826	14135	19549	.	1537	6435
Viande bovine	02	81252	26434	2222	40833	1454	1834	2823	.	1197	4455
Viande ovine et capr.	03	70987	13616	6488	45894	.	172	.	3	.	4834
Volailles	04	94402	50419	20155	17214	1933	4437	.	.	.	241
Poissons	05	142840	21350	38493	40062	8053	5773	20579	8	6635	1887
Céréales	06	59837	10381	3615	18604	2499	20246	2580	210	519	983
Riz	07	3243	25	6	588	14	2497	112	1	.	.
Produits laitiers	08	8311	5442	273	170	37	502	63	.	23	1801
Œufs	09	10412	2509	97	4229	1473	751	293	.	1050	10
Fruits, légumes frais	10	93899	61908	6018	2685	12124	2123	7539	240	1001	261
Fruit, légumes transf.	12	185979	120517	12413	6978	13462	8277	15182	411	7502	1237
Houblon	13	4468	2130	35	72	.	2166	65	.	.	.
Fleurs	14	2990	1332	211	369	967	39	24	.	30	18
Huiles, graisses	15	272464	78747	23063	29526	59236	9819	40383	20	27187	4483
Graines, semences	16	60678	23706	14249	8584	9679	335	2774	18	1122	211
Sucre	17	32939	4361	705	5680	3630	1952	3093	770	12748	.
Vin	18	28870	20949	180	23	264	272	6556	36	586	4
Tabac	21	30505	11038	9056	489	6519	1210	1821	.	372	.
Lin	22	12330	138	1670	664	81	7045	2720	.	.	12
Chanvre	23	1448	10	329	460	.	334	300	.	.	15
Fourrages déshydraté.	24	4526	678	.	3848
Substituts de céréales	25	192	7	.	159	.	.	26	.	.	.
Viande cheval., asine, mulass.	26	89008	4771	31817	45805	3373	3165	26	.	51	.
Caséine	27	16406	6134	3895	643	4389	.	1345	.	.	.
Amidons et féculés estérifiés	28
Pois, fèves et féveroles	29	22464	5860	169	11585	2725	1975	143	.	7	.
Reste annexe II	40	297030	97182	61508	49812	21832	8596	52407	92	5194	407
Autres produits tran.	41	18877	5677	3889	1358	1593	777	4516	85	800	182
Reste chap. 01 - 24	42	223446	117937	28910	14838	21933	2886	29959	264	5196	1523
Prod. agr. chap. 25 - 99	43	1191182	209859	90945	418639	40786	37525	344032	3500	30285	15611
Total prod. agricoles	00	3239944	970791	372183	822022	223882	138843	558910	5661	103042	44610
400 ETATS UNIS											
Viande porcine	01	22020	875	3829	6	2802	3488	10710	3	307	.
Viande bovine	02	92938	1276	51915	.	8731	10327	19677	.	990	22
Viande ovine et capr.	03	1137	1	26	.	458	.	652	.	.	.
Volailles	04	9733	2414	1898	1592	1976	31	1099	324	143	256
Poissons	05	161379	7552	33996	15024	9307	9575	76250	1265	7575	835
Céréales	06	1025976	175637	87435	93062	354474	125016	159105	22111	8803	333
Riz	07	121641	4967	8701	21479	9522	71678	5170	15	109	.
Produits laitiers	08	647	25	122	6	78	20	347	33	3	13
Œufs	09	4691	1885	683	1129	386	60	353	34	103	58
Fruits, légumes frais	10	244155	89479	53202	10567	26915	6774	48394	187	8562	75
Fruit, légumes transf.	12	93809	25833	13834	11855	11873	3943	22971	651	2352	497
Houblon	13	3735	1045	.	23	2101	127	29	.	382	28
Fleurs	14	26735	11637	157	3565	9971	442	636	6	95	226
Huiles, graisses	15	2179669	578164	142815	325771	610236	192237	258177	9019	27765	35485
Graines, semences	16	107483	4858	23019	42847	14297	1524	10854	112	3067	6905
Sucre	17	14132	570	2	10604	13	634	1524	771	71	14
Vin	18	6085	548	750	.	87	343	4016	86	249	6
Tabac	21	530872	189704	12735	71039	82606	29100	94692	7458	40767	2771
Lin	22	11	.	.	.	2	.	9	.	.	.
Chanvre	23
Fourrages déshydraté.	24	3	3
Substituts de céréales	25	58103	3219	9	122	49291	4054	1388	20	.	.
Viande cheval., asine, mulass.	26	153242	588	30248	4141	4333	14754	35923	63207	48	.
Caséine	27	670	5	267	.	320	2	70	6	.	.
Amidons et féculés estérifiés	28	1981	1503	86	.	314	.	58	20	.	.
Pois, fèves et féveroles	29	2440	60	.	695	67	1	1614	.	3	.
Reste annexe II	40	196138	37474	28054	15183	36467	13420	61590	1446	776	1728
Autres produits tran.	41	45077	10045	5588	1306	2440	1958	20468	1114	1878	480
Reste chap. 01 - 24	42	137550	48508	7639	4862	28324	7699	22762	3769	11546	2441
Prod. agr. chap. 25 - 99	43	958853	213000	123105	310155	19617	62376	142062	31983	17270	39285
Total prod. agricoles	00	6200905	1410875	630115	934429	1297599	558962	999710	144775	133010	91430

1) L'édition complète de l'élaboration : SCE 2151 « Commerce de la CE en produits agricoles soumis aux règlements » pour tous les partenaires commerciaux est disponible sur microfiches qui 9

SPECIAL TABLE

EC TRADE IN AGRICULTURAL PRODUCTS

C : subject to regulations ¹⁾

The complete set of tables is available on microfiche ¹⁾

export

Quantity in 1000 kg

January - September 1985

Trading partners		EUR 10	Deutschland	France	Italia	Nederland	Belg.Lux	United Kingdom	Ireland	Danmark	Ελλάδα
Products											
1000 W O R L D											
Pork	01	2236376	186854	76242	47184	928146	284886	57137	37176	618734	17
Beef	02	1969847	420496	483040	86033	273570	112040	133117	343144	118388	19
Sheep and goat meat	03	102825	10198	8464	138	15850	9152	36480	21257	1059	227
Poultry	04	604810	22070	239113	8542	223156	34028	26698	4351	46153	699
Fish	05	1736494	258052	129642	102586	370341	41245	195767	115316	516260	7285
Cereals	06	38874077	2860470	21505887	1552560	3626837	2999454	3872872	356262	1368431	731304
Rice	07	805687	30621	13159	523422	105291	112590	2952	30	621	17001
Dairy produce	08	6376926	2285376	1197281	46400	1279085	607524	251726	380489	324375	4670
Eggs	09	432856	28063	22199	3199	325970	39358	12026	272	1767	2
Fresh fruit, vegetable	10	5854106	163452	945230	1855492	1786145	393664	76947	13817	20502	598857
Processed fruit, vegetable	12	3533051	345154	379402	1047455	777935	449555	96959	12863	65049	358679
Hops	13	18485	16046	381	5	12	808	1135	97	1	
Flowers	14	684734	26362	20461	29746	480326	55065	13472	578	57945	779
Oils and fats	15	8292963	2018157	1371523	215034	2402181	1471002	262651	18701	439742	93972
Grains and seed	16	268577	16489	69279	13275	67792	13440	24415	169	63640	78
Sugar	17	4109792	578360	1820115	56621	447090	577515	281417	76415	267178	5081
Wine	18	2658837	217488	1149253	1176402	7723	7756	7489	167	2816	89743
Tobacco	21	147510	9618	4975	47953	9103	4320	4518	105	1247	65671
Flax	22	160627	445	83684	120	22223	52702	1435	7	3	8
Hemp	23	2432	15	1574	62		781				
Dry forage	24	291875	2323	258346	113	11814	498		23	18815	45
Cereal substitutes	25	289736	118628	42246	1688	45235	74435	5113	29	1006	358
Meat of horse, ass and mule species	26	41230	7396	4549	44	10082	8771	6925	2516	1207	700
Casain	27	77302	10884	23728	154	3892	768	2708	25156	10124	
Esterified starches	28	215558	30836	55390	266	123067	4918	1082	17	2	
Peas, broad and horse beans	29	641549	3399	411031	1117	33461	24141	54692	513	113047	148
Rest annexe II	40	2459244	781238	459114	92123	355479	208310	253586	85865	235861	7670
Other processed products	41	2627480	464379	384821	335613	561280	263252	285125	132451	178722	21837
Rest chapt. 01 - 24	42	15627563	6147183	4120968	551147	2384803	952889	927825	230992	243658	68098
Agr. prod. chapt. 25 - 99	43	9734284	3224112	3492536	89564	649128	834970	576501	265878	536081	55514
Total agricult prod.	00	110875835	20284302	38773633	7894058	17326817	9688625	7472748	2124656	5252534	2128462
1010 INTRA-EC											
Pork	01	1908843	181177	53265	40173	891680	272363	51385	33131	385664	5
Beef	02	1435589	280594	348383	58873	230009	109260	110146	220351	77952	1
Sheep and goat meat	03	99030	10076	7851	128	15768	9101	33331	21234	541	
Poultry	04	347143	10395	57668	7044	206194	19117	23953	4229	18421	122
Fish	05	897636	101946	68766	32700	187968	20631	84070	61877	326795	4883
Cereals	06	20128434	1087991	11158779	311395	3074455	1430633	1626737	228606	755043	454825
Rice	07	454254	22299	10684	204228	80383	107990	2361	30	50	16284
Dairy produce	08	4479329	2022752	773151	28293	602004	478537	142049	286325	133973	2249
Eggs	09	358465	16777	11233	2774	275555	38289	10968	264	605	
Fresh fruit, vegetable	10	4829405	128772	813466	1454356	1632708	373183	74085	13802	6983	392070
Processed fruit, vegetable	12	2848178	286259	315778	758709	719959	428821	59035	12476	43791	223350
Hops	13	6134	4134	251	5	5	738	995	6		
Flowers	14	536966	12891	15134	23078	387206	50911	11501	577	35384	286
Oils and fats	15	6363358	1396402	1151929	50241	1933593	1159859	244993	18697	368700	39004
Grains and seed	16	212214	12331	48569	8294	55025	12400	20619	169	54748	59
Sugar	17	1279058	119580	543000	52231	255959	157770	43687	41345	61937	3549
Wine	18	1853545	136418	747827	887024	7381	7582	3444	148	1764	61957
Tobacco	21	62799	5549	3546	21111	7874	4231	3722	105	679	15982
Flax	22	129488	225	74406	104	22082	31548	1116	7		
Hemp	23	1486	7	850	47		582				
Dry forage	24	277836	176	247981		11609	466		23	17581	
Cereal substitutes	25	283534	118551	41711	1290	42769	74169	4395	29	620	
Meat of horse, ass and mule species	26	38069	6871	4088	32	9553	7488	6182	2257	903	695
Casain	27	27761	4863	14119	71	1896	653	580	1932	3647	
Esterified starches	28	101597	9863	24890	171	62352	4131	172	17	1	
Peas, broad and horse beans	29	575968	1338	380581	121	29284	14646	39693	345	109929	31
Rest annexe II	40	1837590	599847	310264	52307	278726	150484	191578	84839	164478	5069
Other processed products	41	1513104	263725	229547	196190	335547	226823	135417	74711	43268	7876
Rest chapt. 01 - 24	42	10197384	5498222	1034040	444325	1637124	917378	305512	196450	110404	53929
Agr. prod. chapt. 25 - 99	43	5686939	1198263	2703268	31480	584686	777156	148472	176924	54774	11916
Total agricult prod.	00	68768116	13538264	21193025	4666793	13599304	6886940	3380129	1490906	2778613	1234142
1011 EXTRA-EC											
Pork	01	327095	5677	22863	6742	36443	12509	5752	4045	233070	
Beef	02	532308	139902	139807	26106	43561	2733	22971	122791	40436	1
Sheep and goat meat	03	4788	122	613	6	82	51	3149	23	518	224
Poultry	04	257494	11675	181319	1455	16962	14911	2745	122	27732	573
Fish	05	838561	156106	62842	69631	172373	20614	111697	53439	189465	2394
Cereals	06	18569113	1684134	10346701	1239423	467324	1567883	2246135	127656	613388	276469
Rice	07	350503	8322	2412	319026	14292	4598	591		571	691
Dairy produce	08	1869756	262624	424080	17199	650404	128810	109686	84164	190382	2407
Eggs	09	76186	11286	10966	239	50415	1050	1058	8	1162	2
Fresh fruit, vegetable	10	1023767	34680	131743	400338	153437	20476	2862	15	13539	266677
Processed fruit, vegetable	12	680605	57000	63944	287361	57976	20594	37924	387	21258	134611
Hops	13	12351	11912	130		7	70	140	91	1	
Flowers	14	147766	13471	5327	6670	93118	4154	1971	1	22561	493
Oils and fats	15	1890839	621755	219585	164392	459294	311143	17718	4	41987	54961
Grains and seed	16	35347	4158	20710	4977	10783	1040	3796		8064	19
Sugar	17	2791295	429488	1274965	4342	191051	411908	237730	35070	205241	1500
Wine	18	793351	81070	401351	277566	342	171	4045	19	1052	27735
Tobacco	21	84711	4069	1429	26842	1229	89	796		568	49689
Flax	22	31138	220	9278	16	141	21154	319		3	7
Hemp	23	946	8	724	15		199				
Dry forage	24	14039	2147	10365	113	5	30			1334	45
Cereal substitutes	25	5204	77	535	398	2466	266	718		386	358
Meat of horse, ass and mule species	26	3159	665	460	12	529	183	743	259	304	4
Casain	27	49541	6021	9609	83	1996	5	2126	23224	6477	
Esterified starches	28	113961	20973	30500	95	60715	787	890		1	
Peas, broad and horse beans	29	65579	2061	30450	995	4177	9495	14999	168	3118	116
Rest annexe II	40	612389	160308	148829	39456	68983	57825	62008	1026	71385	2569
Other processed products	41	1029544	182843	155162	137587	197564	36401	149708	57740	89808	13931
Rest chapt. 01 - 24	42	5079283	451455	3085362	89419						

L'édition complète est disponible sur microfiches 1)

TABLEAU SPÉCIAL

COMMERCE DE LA CE EN PRODUITS AGRICOLES

C : soumis aux règlements 1)

export

Janvier - Septembre 1985

Valeurs en 1000 ECU

Pays partenaires		EUR 10	Deutsch-land	France	Italia	Nederland	Belg.Lux	United Kingdom	Ireland	Danmark	Ελλάδα
Produits											
1000 MONDE											
Viande porcine	01	4608292	309264	144508	139649	1640604	601595	100651	73441	1598530	50
Viande bovine	02	4819546	965943	1234780	178618	789875	302110	352687	691355	304118	60
Viande ovine et capr.	03	297785	17653	30384	409	40960	24053	118641	63869	1721	95
Volailles	04	1011096	42658	359484	13827	397111	51228	63888	10701	71637	562
Poissons	05	2614072	262494	332810	119341	510763	76614	301727	99252	886360	24711
Céréales	06	8873044	717061	4553287	432622	902246	679866	848090	91358	278522	169992
Riz	07	518873	23560	10249	289033	71709	115604	2960	40	543	5175
Produits laitiers	08	8046985	1722202	1680393	185667	2134657	628784	373873	622543	683720	15146
Œufs	09	508860	40935	34969	3973	355784	43248	24474	666	4804	7
Fruits, légumes frais	10	3962428	123197	644965	1220190	1256870	289928	57760	13759	12161	343598
Fruit, légumes transf.	12	3049212	374280	369196	768700	719222	314251	123145	16879	68380	295159
Houblon	13	117568	105455	846	19	196	2678	6955	1405	14	1
Fleurs	14	1904438	57976	55105	97121	1434521	94795	17694	917	144356	1953
Huiles, graisses	15	4723540	1059984	825863	211797	1303537	732940	206906	10250	272322	100241
Graines, semences	16	555185	65469	139725	44177	187053	24704	25995	157	67518	387
Sucre	17	1216309	172816	519604	19332	93071	187613	125413	33698	64282	480
Vin	18	2875687	350441	1740393	895190	13384	15491	27554	397	4692	28145
Tabac	21	371493	23813	16545	79387	52255	20012	10664	345	4412	164060
Lin	22	174768	643	75339	367	5643	88375	4353	24	14	10
Chanvre	23	1723	75	861	250	537	537	537	3	2095	11
Fourrages déshydrate.	24	37369	377	33302	66	1429	86	86	3	2095	11
Substituts de céréales	25	31518	5762	5109	454	7126	8900	3892	8	212	55
Viande cheval., asine, mulass.	26	368384	23405	89977	1969	27563	25918	162332	34899	4785	536
Caséine	27	199130	27317	55082	318	7363	1434	7432	74240	25944	2
Amidons et féculés estérifiés	28	138253	20616	31848	229	81129	3072	1347	10	3	2
Pois, fèves et féveroles	29	219874	1098	134902	1070	12668	10892	19615	2703	36637	89
Reste annexe II	40	1633121	352579	194319	71897	981741	125185	365275	28181	103450	10494
Autres produits tran.	41	5058630	873899	604638	422256	991225	582553	672684	553960	374184	105982
Reste chap. 01 - 24	42	10182812	2228071	1580994	404449	2310242	680213	2436378	292355	209012	41098
Prod. agr. chap. 25 - 99	43	3770279	703664	942976	129608	379496	301681	679705	89205	416810	126824
Total prod. agricoles	00	71670274	10672697	16419451	5532285	16109643	5990070	7141790	2806620	5641237	1356481
1010 INTRA-CE											
Viande porcine	01	3657648	299689	96394	111297	1566984	584251	88703	60635	849675	20
Viande bovine	02	3987675	788616	1029938	119343	703251	297104	309531	495337	244549	6
Viande ovine et capr.	03	280766	17316	27140	309	40880	23924	106617	63846	934	110
Volailles	04	622246	18148	127772	9909	342404	32242	49843	10042	31776	110
Poissons	05	1650946	153975	191960	59010	361956	59783	182429	61083	561707	19043
Céréales	06	4724579	297244	2547120	84201	713294	363112	383729	65692	184205	15882
Riz	07	331969	18442	8324	121862	62629	113298	2334	40	44	4996
Produits laitiers	08	5241757	1397763	1029304	108028	1243171	413522	221107	511650	311012	6200
Œufs	09	395402	23422	16115	2453	289241	40354	21359	630	1828	2
Fruits, légumes frais	10	3256256	99284	530118	926246	1133817	263891	53317	13709	2234	233640
Fruit, légumes transf.	12	2333134	269164	283577	539374	644783	297001	66864	16208	43995	170348
Houblon	13	31755	2516	368	19	72	1847	4160	43	4	1
Fleurs	14	1387284	26981	34108	68422	1072658	82480	13032	916	89920	770
Huiles, graisses	15	3338968	759221	614042	53214	939776	577149	136060	10243	189105	60158
Graines, semences	16	370537	42402	93419	28172	123089	22277	18755	157	42154	112
Sucre	17	441746	64111	210618	16675	32545	58143	14681	21283	23370	322
Vin	18	1556893	185737	927681	385034	12553	14886	7182	349	2394	20917
Tabac	21	201519	12818	12720	52072	46305	19573	8393	345	272	49021
Lin	22	115848	355	59348	285	5439	47732	2665	24	2	1
Chanvre	23	1150	41	503	210	398	398	398	3	1950	11
Fourrages déshydrate.	24	35255	23	31783	68	1428	88	88	3	1950	11
Substituts de céréales	25	29600	5699	4881	298	6458	8846	3293	8	117	1
Viande cheval., asine, mulass.	26	243557	14826	49785	541	21067	23932	104803	26339	1745	519
Caséine	27	63785	11885	32023	36	3389	1426	1464	4368	9194	1
Amidons et féculés estérifiés	28	70112	7046	17091	137	42697	2710	421	10	1	1
Pois, fèves et féveroles	29	192484	514	123805	133	10998	6525	13240	1979	35257	33
Reste annexe II	40	960807	200788	100988	34955	282439	83093	167078	24927	59519	7020
Autres produits tran.	41	2821319	495219	391829	262747	604657	446417	296778	239718	76560	7394
Reste chap. 01 - 24	42	5993865	1433233	678614	233993	1539983	638030	814327	140537	89591	25558
Prod. agr. chap. 25 - 99	43	2383627	394004	731132	43406	282166	254511	418352	78705	161033	20318
Total prod. agricoles	00	46322289	7063182	10002503	3260381	12129928	4778523	3512317	1848826	2994142	732487
1011 EXTRA-CE											
Viande porcine	01	948897	9575	47778	27059	73587	17289	11948	12808	748855	2
Viande bovine	02	822842	177327	202945	52364	86624	4852	43156	196003	59589	2
Viande ovine et capr.	03	16984	337	3244	78	280	128	12024	23	787	83
Volailles	04	388160	24510	231239	3711	54707	18986	14045	659	39861	442
Poissons	05	961659	108519	140712	59036	148807	18829	119298	38169	324653	5636
Céréales	06	3882759	389072	2008069	347879	154955	316435	464361	25666	114317	64005
Riz	07	186130	5118	1870	167036	8517	2304	628	499	160	180
Produits laitiers	08	2785339	324439	651030	75483	874022	215144	152768	110893	372636	8926
Œufs	09	113214	17513	18854	1289	66543	2871	3115	36	2976	7
Fruits, légumes frais	10	704600	23913	114824	292470	123053	26031	4443	50	9927	109889
Fruit, légumes transf.	12	699273	90133	85490	228143	74439	17139	54461	671	24385	124412
Houblon	13	85813	80239	448	124	831	2795	1362	14	14	1
Fleurs	14	517145	30995	21000	30699	361854	12315	4662	1	54436	1183
Huiles, graisses	15	1252401	300763	211808	158045	338819	155791	23218	7	23889	40061
Graines, semences	16	172023	23067	46306	16001	60751	2427	7240	15	15956	275
Sucre	17	757772	94447	308475	2616	60447	127588	110732	12415	40912	140
Vin	18	1314973	164704	812594	306360	831	594	20392	48	2298	7152
Tabac	21	169974	10995	3825	27315	5950	439	2271	1	4140	115039
Lin	22	58919	288	15993	82	204	40643	1688	12	9	1
Chanvre	23	573	34	358	40	141	141	141	12	9	1
Fourrages déshydrate.	24	2114	354	1519	66	1	18	18	145	11	1
Substituts de céréales	25	1918	63	228	156	668	54	599	95	55	1
Viande cheval., asine, mulass.	26	124821	8579	37188	1428	6496	1986	57529	8560	3040	15
Caséine	27	135345	15432	23059	282	3974	8	5968	69872	16750	1
Amidons et féculés estérifiés	28	68141	13570	14757	92	38432	362	926	2	2	1
Pois, fèves et féveroles	29	27388	584	11097	936	1870	4367	6375	724	1380	55
Reste annexe II	40	652375	141658	93257	34865	91661	42090				

SPECIAL TABLE

EC TRADE IN AGRICULTURAL PRODUCTS

C : subject to regulations ¹⁾

The complete set of tables is available on microfiche ¹⁾

export

Quantity in 1000 kg

January - September 1985

Trading partners Products		EUR 10	Deutsch-land	France	Italia	Nederland	Belg.Lux	United Kingdom	Ireland	Danmark	Ελλάδα
1020 CLASS 1											
Pork 01		229298	3024	1819	3052	11209	1629	1063	2713	204789	.
Beef 02		79064	28202	12125	4629	9479	229	4623	12897	6880	.
Sheep and goat meat 03		2801	42	207	1	13	14	2077	11	436	.
Poultry 04		21727	1093	14950	404	1798	42	765	8	2667	.
Fish 05		381475	47246	46310	65365	33422	1239	35003	5659	145049	2182
Cereals 06		1384968	251187	727364	93069	58394	17010	134474	11015	82132	10323
Rice 07		90806	8109	124	67879	12489	824	328	.	406	647
Dairy produce 08		327996	50022	120105	16194	75186	4241	13729	2283	44187	2049
Eggs 09		21304	7727	3208	189	8756	272	559	8	585	.
Fresh fruit, vegetable 10		623317	34031	95515	310695	98910	18635	1636	15	12255	51625
Processed fruit, vegetable 12		364965	52623	28047	153094	35406	14196	21973	274	16398	42954
Hops 13		8609	8408	127	.	.	49	25	.	.	.
Flowers 14		136528	13360	3596	5908	85549	3675	1841	1	22499	79
Oils and fats 15		716337	397052	16607	71983	136331	57684	5821	4	13478	17377
Grains and seed 16		31409	2624	10457	2854	5894	419	1807	.	7337	17
Sugar 17		511740	122339	202726	3773	25427	18823	29003	.	109649	.
Wine 18		683683	77765	341181	256190	247	122	2812	18	1117	5231
Tobacco 21		34180	2923	325	10389	1005	42	81	.	568	18847
Flax 22		17918	219	5820	14	40	11579	243	.	3	.
Hemp 23		903	7	718	9	.	169
Dry forage 24		12773	2122	9226	41	5	.	.	.	1334	45
Cereal substitutes 25		4437	77	491	396	2260	265	444	.	146	358
Meat of horse, ass and mule species 26		2693	591	382	12	486	164	514	242	302	.
Casein 27		42709	3715	7604	83	1420	3	1833	23209	4842	.
Esterified starches 28		91601	19149	27926	31	43432	784	278	.	1	.
Peas, broad and horse beans 29		9037	51	116	26	2069	494	4042	163	2074	2
Rest annexe II 40		375263	131759	112067	19776	20819	3209	27389	868	58567	1009
Other processed products 41		552818	146172	41496	98671	71764	19738	74915	15470	82037	2555
Rest chapt. 01 - 24 42		4182946	311338	2892211	70889	429985	8189	346485	26691	95143	2015
Agr. prod. chapt. 25 - 99 43		3749991	1987736	691745	39466	32465	21549	405623	86760	472049	12598
Total agricult prod. 00		14693296	3710733	5414595	1295082	1204060	205288	1119386	188309	1385930	169913
1021 EFTA COUNTR.											
Pork 01		17608	2547	698	2706	1613	255	53	73	9663	.
Beef 02		16886	5267	3952	640	3161	153	1843	917	953	.
Sheep and goat meat 03		2281	36	177	1	12	.	2052	.	3	.
Poultry 04		13180	791	9974	375	688	.	98	.	1254	.
Fish 05		167257	38569	5910	2138	5432	244	14990	1973	97846	155
Cereals 06		877629	206283	428837	81101	44511	8093	33097	3058	72649	.
Rice 07		48952	8104	99	26307	12467	823	128	.	377	647
Dairy produce 08		65017	17891	25765	6505	5679	611	2497	.	6087	182
Eggs 09		18975	7808	2855	122	7880	162	276	.	72	.
Fresh fruit, vegetable 10		580482	32548	79513	295544	86751	15529	1063	.	11098	38416
Processed fruit, vegetable 12		123979	15119	8530	49436	16947	3651	6631	20	14421	9224
Hops 13		1425	1377	.	.	.	38	10	.	.	.
Flowers 14		92335	13298	1570	4501	47489	2441	612	.	22356	68
Oils and fats 15		567503	383981	5682	5914	104220	51361	3873	4	11979	489
Grains and seed 16		20255	1855	8507	550	3240	100	984	.	5017	2
Sugar 17		323810	121481	71721	59	6418	630	26277	.	97216	.
Wine 18		180041	12723	102210	61728	9	23	103	.	59	3188
Tobacco 21		8356	943	186	3934	428	7	15	.	552	2291
Flax 22		4492	72	1749	12	.	2647	9	.	3	.
Hemp 23		345	7	329	9
Dry forage 24		11389	2122	9226	41
Cereal substitutes 25		3535	56	217	341	2259	2	181	.	121	358
Meat of horse, ass and mule species 26		1347	243	168	9	304	52	185	121	265	.
Casein 27		1470	479	392	.	282	3	54	.	260	.
Esterified starches 28		49018	10223	25180	20	12828	724	40	.	1	.
Peas, broad and horse beans 29		3525	50	72	3	877	126	291	32	2074	.
Rest annexe II 40		286386	118459	83651	8607	6743	914	13038	70	54767	137
Other processed products 41		265799	104665	24749	20850	38097	5265	19671	2151	49851	500
Rest chapt. 01 - 24 42		3011270	117226	2594322	32853	93950	4128	81180	1604	85922	85
Agr. prod. chapt. 25 - 99 43		3281347	1873681	418865	19952	21424	17385	372813	86586	468932	1709
Total agricult prod. 00		10025872	3097514	3915106	624259	523704	115367	582064	96809	1013798	57451
1030 CLASS 2											
Pork 01		81512	1894	18990	1742	22324	5528	2651	1280	27103	.
Beef 02		439499	102590	120817	21060	32160	2504	18283	109849	32235	1
Sheep and goat meat 03		1890	2	403	.	69	37	1061	12	82	224
Poultry 04		229716	8224	163916	1050	14848	14523	1973	114	25056	12
Fish 05		257950	9011	14828	1888	130788	19366	3787	39211	38886	187
Cereals 06		9927399	663425	5145079	948681	385258	1364079	1046459	80160	47534	246744
Rice 07		251098	197	2285	242570	1803	3774	281	.	184	44
Dairy produce 08		1343829	197845	215777	902	524588	96894	95728	65573	145964	358
Eggs 09		54775	3545	7754	24	41596	778	499	.	577	2
Fresh fruit, vegetable 10		118581	177	36200	8603	54251	1667	1152	.	1231	15300
Processed fruit, vegetable 12		288941	3481	35362	133213	21786	6186	15745	113	4838	68217
Hops 13		3449	3211	3	.	7	21	115	91	1	.
Flowers 14		8883	41	1632	703	5453	478	130	.	36	410
Oils and fats 15		886024	94864	181964	83686	205141	250458	11841	.	23723	34347
Grains and seed 16		16089	575	8560	1967	2290	286	1847	.	563	1
Sugar 17		2251271	305078	1046213	567	165588	392944	208724	35070	95587	1500
Wine 18		57456	3040	45655	6431	95	45	1224	1	932	33
Tobacco 21		22281	810	1038	6154	140	47	715	.	.	13377
Flax 22		7728	1	1653	2	82	5934	49	.	.	7
Hemp 23		43	1	6	6	.	30
Dry forage 24		1266	25	1139	72	.	30
Cereal substitutes 25		732	.	44	2	191	1	254	.	240	.
Meat of horse, ass and mule species 26		430	57	77	.	37	17	219	17	2	4
Casein 27		6423	1992	1998	.	491	2	292	15	1633	.
Esterified starches 28		19725	581	2568	64	15911	1	600	.	.	.
Peas, broad and horse beans 29		31065	2010	12101	969	2108	1835	10879	5	1044	114
Rest annexe II 40		209253	10128	35383	18889	42977	54513	33442	139	12238	1544
Other processed products 41		459883	30869	112775	38276	120453	16307	74351	41718	16379	8755
Rest chapt. 01 - 24 42		795979	101857	177473	11852	267051	23162	170097	7798	28782	7907
Agr. prod. chapt. 25 - 99 43		206587	18259	92892	26532	8411	31618	18497	.	8539	1839
Total agricult prod. 00		17979557	1563790	7484585	1555885	2065895	2293065	1720875	381166	513369	400927

¹⁾ The complete set of tables SCE 2151 "EC trade in agricultural products - subject to regulations" covering all countries is available on microfiche which can be obtained free on request.

L'édition complète est disponible sur microfiches 1)

TABLEAU SPÉCIAL

COMMERCE DE LA CE EN PRODUITS AGRICOLES

C : soumis aux règlements 1)

export

Janvier - Septembre 1985

Valeurs en 1000 ECU

Pays partenaires		EUR 10	Deutsch-land	France	Italia	Nederland	Belg.Lux	United Kingdom	Ireland	Danmark	Ελλάδα
Produits											
1020 CLASSE 1											
Viande porcine	01	774655	3874	4756	20624	31813	4259	4158	11759	693412	.
Viande bovine	02	152486	44888	19104	9279	19427	259	11005	33210	15494	.
Viande ovine et capr.	03	10122	178	1245	1	23	45	8019	10	601	.
Volailles	04	55214	6098	31846	1023	6826	65	3997	4	5355	.
Poissons	05	707152	51189	112965	51697	84251	7198	93872	9469	291568	4943
Céréales	06	384790	95515	156296	21836	27280	5854	47902	2283	23654	4170
Riz	07	45154	4834	93	31212	7497	665	370	.	145	.
Produits laitiers	08	582338	80308	148834	72656	102338	4845	20806	3723	120916	7912
Œufs	09	26955	8195	4723	1135	9422	541	1617	36	1286	.
Fruits, légumes frais	10	528992	22944	87347	249044	104856	25037	2264	50	8737	28613
Fruit, légumes transf.	12	407310	81348	44942	123577	55804	11299	32521	545	18902	38374
Houblon	13	51197	49758	437	.	3	719	279	.	1	.
Fleurs	14	487265	30285	10659	27287	331689	8817	4023	1	54241	263
Huiles, graisses	15	382956	154968	13280	72733	73158	42517	7462	7	9150	9691
Graines, semences	16	93547	13920	24085	9004	30892	1021	3138	.	11435	252
Sucre	17	108440	29260	37419	1889	3505	2828	9322	.	24237	.
Vin	18	1200294	158398	720780	298410	363	396	16524	47	334	4044
Tabac	21	94234	8273	975	16872	5296	274	130	.	4140	58274
Lin	22	31762	284	7543	53	88	22530	1253	.	11	.
Chanvre	23	507	32	342	27	.	106
Fourrages déshydrate.	24	1859	348	1302	52	1	.	.	.	145	11
Substituts de céréales	25	1493	63	193	146	557	51	358	.	70	55
Viande cheval., asine, mulass.	28	113922	7001	36175	1428	6303	1645	50394	7956	3020	.
Caséine	27	118306	9467	18285	276	2877	6	5143	69831	12421	.
Amidons et féculés estérifiés	28	50937	11897	12586	27	25714	356	355	.	2	.
Pois, fèves et féveroles	29	5086	37	74	22	942	285	2148	675	897	6
Reste annexe II	40	382047	112136	53526	15900	47786	12494	98883	2967	36112	2243
Autres produits tran.	41	1054526	261415	77355	117122	122688	52575	170329	78608	170778	3656
Reste chap. 01 - 24	42	2847056	513393	596650	103827	514718	12696	891243	130407	78055	6067
Prod. agr. chap. 25 - 99	43	1011066	278307	163087	58072	36031	21942	197566	5643	210496	41922
Total prod. agricoles	00	11671548	2036409	2389604	1306201	1651948	241325	1685081	357231	1795808	210641
1021 A E L E											
Viande porcine	01	39251	1913	2182	19752	1214	244	95	482	13369	.
Viande bovine	02	39417	8316	6174	3465	10916	154	4260	4229	1903	.
Viande ovine et capr.	03	9196	130	1127	1	19	.	7908	.	11	.
Volailles	04	32972	4356	22003	800	1934	9	760	.	3110	.
Poissons	05	245467	38178	18625	6729	22753	1350	12181	2427	142784	440
Céréales	06	246809	69096	101487	17199	20962	2738	14171	593	20563	.
Riz	07	25061	4826	62	11456	7485	663	125	.	299	145
Produits laitiers	08	142888	30871	51527	29421	8821	749	2637	.	18487	575
Œufs	09	20786	7636	3884	935	7486	409	220	.	216	.
Fruits, légumes frais	10	456274	20296	75640	228017	87980	16579	943	1	7723	19095
Fruit, légumes transf.	12	152603	31932	12129	41060	30303	3169	9950	99	16417	7544
Houblon	13	9569	8796	.	.	.	662	110	.	1	.
Fleurs	14	283898	29414	5709	22899	165017	6006	1078	.	53531	244
Huiles, graisses	15	238074	139690	2819	5337	39860	39905	3056	7	7034	366
Graines, semences	16	44874	7929	16787	1690	9251	130	1208	.	7456	223
Sucre	17	75540	28967	14482	129	1542	528	8059	.	21833	.
Vin	18	239735	16578	177363	43820	37	71	520	.	150	1196
Tabac	21	23149	5299	605	6349	741	24	32	.	4107	5992
Lin	22	7756	117	2767	25	.	4773	63	.	11	.
Chanvre	23	170	32	113	25
Fourrages déshydrate.	24	1702	348	1302	52
Substituts de céréales	25	918	13	68	29	553	3	135	.	02	55
Viande cheval., asine, mulass.	26	11512	2089	1512	20	2381	442	2344	727	1997	.
Caséine	27	3485	1349	762	1	595	6	116	.	656	.
Amidons et féculés estérifiés	28	24563	6654	10049	18	7417	301	123	.	1	.
Pois, fèves et féveroles	29	1885	32	54	3	425	77	162	235	897	.
Reste annexe II	40	162867	65145	22009	7867	10324	1822	31012	142	23678	868
Autres produits tran.	41	447473	155796	33158	28973	53466	14208	44772	29636	86977	487
Reste chap. 01 - 24	42	594704	192442	86446	28214	125743	5834	97839	4339	53552	295
Prod. agr. chap. 25 - 99	43	516920	228688	59656	11378	14739	8601	62939	5314	122050	3555
Total prod. agricoles	00	4099318	1108728	730501	515864	631964	109457	306818	48231	608875	41080
1030 CLASSE 2											
Viande porcine	01	155489	3984	41274	4235	39386	8005	5418	935	52252	.
Viande bovine	02	644668	121045	182646	37714	63138	4593	31884	182748	40898	2
Viande ovine et capr.	03	6527	9	1964	1	257	83	3931	13	186	83
Volailles	04	324207	15891	196227	2677	46081	18632	9496	655	34450	98
Poissons	05	179932	10065	27059	5914	61915	9554	11411	25789	27639	606
Céréales	06	2226608	161291	1087346	281412	119976	273415	217278	18462	13410	54018
Riz	07	137359	265	1774	132233	1020	1639	254	.	159	15
Produits laitiers	08	1967877	231664	364035	2382	727868	175795	131502	82543	251074	1014
Œufs	09	85962	9279	14040	80	57040	2330	1496	.	1690	7
Fruits, légumes frais	10	67842	603	27404	8786	18042	830	2137	.	1150	8890
Fruit, légumes transf.	12	265559	7229	40162	103472	17660	5567	21661	126	5415	64267
Houblon	13	33089	28954	11	.	121	112	2516	1362	13	.
Fleurs	14	43779	450	9674	3128	25428	3444	636	.	141	878
Huiles, graisses	15	735127	91727	179304	77666	221354	111489	15683	.	13062	24842
Graines, semences	16	56876	2184	18314	6480	21116	1104	3648	.	4009	21
Sucre	17	644673	64805	266858	744	56916	124721	101403	12415	16671	140
Vin	18	103229	5949	85658	5139	464	193	3851	1	1920	54
Tabac	21	41685	1642	2657	5972	647	165	2141	.	.	28461
Lin	22	15674	4	4561	29	108	10556	406	.	1	9
Chanvre	23	66	2	16	13	.	35
Fourrages déshydrate.	24	255	6	217	14	.	18
Substituts de céréales	25	407	.	35	10	110	3	224	.	25	.
Viande cheval., asine, mulass.	26	10576	1304	1007	.	180	316	7130	604	20	15
Caséine	27	16168	5282	4758	6	973	2	784	41	4322	.
Amidons et féculés estérifiés	28	14697	522	2148	65	11464	4	494	.	.	.
Pois, fèves et féveroles	29	13874	547	5517	914	928	1189	4198	49	483	49
Reste annexe II	40	235274	16046	38054	18140	32766	29403	92931	267	6948	1109
Autres produits tran.	41	961508	87487	132639	36198	213274	37584	204601	229956	37338	12431
Reste chap. 01 - 24	42	1330522	156346	264288	29227	161239	20821	637674	21221	33068	6658
Prod. agr. chap. 25 - 99	43	178638	10505	36680	20954	6980	11984	49811	.	43233	1591
Total prod. agricoles	00	10528547	1035087	3036317	783605	1908451	853586	1561699	557167	589577	205058

1) L'édition complète de l'élaboration : SCE 2151 « Commerce de la CE en produits agricoles soumis aux règlements » pour tous les partenaires commerciaux est disponible sur microfiches qui 13

SPECIAL TABLE
EC TRADE IN AGRICULTURAL PRODUCTS
C : subject to regulations ¹⁾

The complete set of tables is available on microfiche ¹⁾

export

Quantity in 1000 kg

January - September 1985

Trading partners		EUR 10	Deutschland	France	Italia	Nederland	Belg.Lux	United Kingdom	Ireland	Danmark	Ελλάδα
Products											
1031 ACP (63)											
Pork	01	15823	468	4599	13	3314	2046	482	744	4157	.
Beef	02	61282	16987	20744	506	3763	533	3821	6310	8618	.
Sheep and goat meat	03	210	.	176	.	5	8	18	.	3	.
Poultry	04	27227	3202	8624	177	1699	12615	742	106	60	2
Fish	05	153422	905	3782	778	111447	163	1488	31981	2878	.
Cereals	06	2432881	234984	1554740	69706	82184	225564	167980	21062	29243	47418
Rice	07	89667	54	132	84662	988	3706	124	.	1	.
Dairy produce	08	224478	38675	42035	433	101802	21160	11463	3207	5903	.
Eggs	09	1064	40	280	.	529	83	130	.	.	2
Fresh fruit, vegetable	10	43423	1	9132	77	31545	1197	416	.	.	1055
Processed fruit, vegetable	12	43254	355	8380	26325	2684	1448	1780	1	211	2090
Hops	13	1247	1044	.	.	.	21	90	91	1	.
Flowers	14	154	.	40	20	65	4	24	.	.	1
Oils and fats	15	114268	35196	19123	2107	39430	13519	4064	.	814	15
Grains and seed	16	1218	16	407	50	280	5	440	.	19	1
Sugar	17	546321	66483	316566	155	22707	109565	19157	120	11568	.
Wine	18	13687	667	8890	3688	18	42	355	1	13	13
Tobacco	21	4333	143	620	2972	11	47	114	.	.	426
Flax	22	5	.	1	.	2	2
Hemp	23	1	.	1
Dry forage	24	80	.	80
Cereal substitutes	25	23	.	22	.	.	1
Meat of horse, ass and mule species	26	35	.	12	.	.	.	23	.	.	.
Casain	27	265	39	172	.	6	2	46	.	.	.
Esterified starches	28	1000	.	317	.	668	.	15	.	.	.
Peas, broad and horse beans	29	24237	2009	10904	40	1577	675	9018	.	16	.
Rest annexe II	40	32903	352	11247	775	3884	4326	11646	50	539	84
Other processed products	41	131637	3019	67323	13394	20576	3025	12358	8105	3648	189
Rest chapt. 01 - 24	42	148504	19443	48765	1529	44410	5148	19768	4313	4967	161
Agr. prod. chapt. 25 - 99	43	10873	1711	4314	2007	205	400	2157	.	79	.
Total agricult prod.	00	4123522	425793	2141428	209414	473599	405305	267697	76091	72738	51457
1040 CLASS 3											
Pork	01	16285	759	2054	1948	2910	5346	2038	52	1178	.
Beef	02	13745	9110	865	417	1922	.	65	45	1321	.
Sheep and goat meat	03	97	78	3	5	.	.	11	.	.	.
Poultry	04	6051	2358	2453	1	316	346	7	.	9	561
Fish	05	199136	99849	1704	2378	8165	9	72907	8569	5530	25
Cereals	06	7256746	769522	4474258	197693	23672	186794	1065202	36481	483722	19402
Rice	07	8599	16	3	8577	.	.	2	.	1	.
Dairy produce	08	198131	14757	88198	103	50630	27675	229	16308	231	.
Eggs	09	107	14	4	26	83
Fresh fruit, vegetable	10	281869	472	28	81040	276	174	74	.	53	199752
Processed fruit, vegetable	12	26699	896	85	1054	784	212	206	.	22	23440
Hops	13	293	293
Flowers	14	2355	50	99	59	2116	1	.	.	26	4
Oils and fats	15	288478	129839	21014	8723	117822	3001	56	.	4786	3237
Grains and seed	16	6049	959	1693	156	2599	335	142	.	164	1
Sugar	17	28284	2071	26026	2	36	141	3	.	5	.
Wine	18	52212	265	14515	14945	84	4	9	.	3	22471
Tobacco	21	28250	336	66	10299	19	3641	27	.	.	17465
Flax	22	5492	.	1805
Hemp	23
Dry forage	24
Cereal substitutes	25	35	.	.	.	15	.	20	.	.	.
Meat of horse, ass and mule species	26	36	17	1	.	6	2	10	.	.	.
Casain	27	409	314	7	.	85	.	1	.	2	.
Esterified starches	28	2635	1243	6	.	1372	2	12	.	.	.
Peas, broad and horse beans	29	25477	.	18233	.	.	7166	78	.	.	.
Rest annexe II	40	27873	18421	1379	791	5387	103	1177	19	580	16
Other processed products	41	16843	5802	891	640	5347	356	442	552	192	2621
Rest chapt. 01 - 24	42	100358	38260	15678	6678	26342	963	7901	52	3760	724
Agr. prod. chapt. 25 - 99	43	77174	18727	4605	2015	11217	4630	3909	2193	719	29159
Total agricult prod.	00	8669718	1114428	4675673	337550	261185	240901	1154528	64271	502304	318878
400 USA											
Pork	01	125833	142	153	8	7392	866	22	.	117250	.
Beef	02	3548	3	.	122	12	.	27	2017	1367	.
Sheep and goat meat	03
Poultry	04	45	.	37	7	1
Fish	05	47413	440	11296	479	5551	535	4775	646	23546	145
Cereals	06	16566	8036	674	1532	1841	106	3739	162	476	.
Rice	07	289	.	.	201	.	1	87	.	.	.
Dairy produce	08	45447	4072	8703	7882	6296	47	2916	1641	12975	915
Eggs	09	142	.	6	18	71	.	46	1	.	.
Fresh fruit, vegetable	10	17519	699	3261	2615	6973	2577	158	.	.	1236
Processed fruit, vegetable	12	141105	29744	9908	68019	10301	8115	2731	31	235	12021
Hops	13	4121	3980	127	.	.	11	3	.	.	.
Flowers	14	28026	22	147	385	26230	124	1111	.	5	2
Oils and fats	15	28081	537	3012	16485	6765	300	242	.	312	428
Grains and seed	16	1959	113	93	259	1004	1	82	.	407	.
Sugar	17	93525	84	54982	1356	18891	18078	121	.	13	.
Wine	18	355253	42634	138493	171833	37	74	855	18	.	1309
Tobacco	21	16027	1577	97	4028	139	.	55	.	16	10115
Flax	22	2424	136	34	.	.	2227	27	.	.	.
Hemp	23
Dry forage	24	5	.	.	.	5
Cereal substitutes	25	49	20	6	8	1	.	14	.	.	.
Meat of horse, ass and mule species	26	830	267	76	1	165	17	182	86	36	.
Casain	27	31323	686	2889	.	263	.	1633	23008	2844	.
Esterified starches	28	5333	1237	504	.	3566	6	20	.	.	.
Peas, broad and horse beans	29	427	.	.	13	66	52	188	108	.	.
Rest annexe II	40	21575	4802	1498	623	8789	508	2625	147	2128	455
Other processed products	41	154816	28821	6145	44640	9132	6776	28936	7515	21474	1377
Rest chapt. 01 - 24	42	815617	143962	208206	16574	282063	1742	142313	17155	2598	1004
Agr. prod. chapt. 25 - 99	43	12025	1277	1141	659	2408	960	5424	.	155	1
Total agricult prod.	00	1969323	273291	451488	337747	397962	43123	198332	52535	185837	29008

¹⁾ The complete set of tables SCE 2151 "EC trade in agricultural products - subject to regulations" covering all countries is available on microfiche which can be obtained free on request.

L'édition complète
est disponible sur
microfiches 1)

TABLEAU SPÉCIAL

COMMERCE DE LA CE EN PRODUITS AGRICOLES

C : soumis aux règlements 1)

export

Janvier - Septembre 1985

Valeurs en 1000 ECU

Pays partenaires		EUR 10	Deutsch-land	France	Italia	Nederland	Belg.Lux	United Kingdom	Ireland	Danmark	Ελλάδα
Produits											
1031 ACP (63)											
Viande porcine	01	20850	445	7996	110	2979	1840	633	627	6220	.
Viande bovine	02	64378	12268	24757	1400	5449	699	5309	5966	8530	.
Viande ovine et capr.	03	1094	.	901	1	17	27	133	.	15	.
Volailles	04	32499	2700	10694	145	3815	12330	2405	283	123	4
Poissons	05	84931	1592	5746	2546	47343	850	2870	21639	2345	.
Céréales	06	600827	59962	358768	24159	21810	61547	47383	8195	7008	11995
Riz	07	59137	44	151	56688	529	1583	140	.	2	.
Produits laitiers	08	318916	41616	53535	613	139491	47230	16480	6028	13921	2
Œufs	09	2712	151	401	.	1490	249	415	.	.	6
Fruits, légumes frais	10	14712	1	6816	151	6073	390	429	.	.	852
Fruit, légumes transf.	12	42442	557	9975	23991	1763	1198	2736	1	264	1957
Houblon	13	14591	11314	.	.	.	112	1790	1362	13	.
Fleurs	14	1239	6	506	109	326	136	152	.	.	4
Huiles, graisses	15	118359	35126	19345	3129	44544	9669	5518	.	990	38
Graines, semences	16	5450	90	2144	330	2058	19	510	.	288	11
Sucre	17	152254	15020	85521	132	9803	34773	4883	68	2054	.
Vin	18	25240	1390	21269	1202	87	163	1023	1	80	25
Tabac	21	6227	289	1759	3365	43	165	162	.	.	444
Lin	22	11	.	4	.	1	6
Chanvre	23	9	.	6	3
Fourrages déshydrate.	24	15	.	15
Substituts de céréales	25	18	.	15	.	.	3
Viande cheval., asine, mulass.	26	357	.	145	.	.	.	212	.	.	.
Caséine	27	678	147	280	.	14	2	235	.	.	.
Amidons et féculés estérifiés	28	852	1	290	.	647	2	14	.	.	.
Pois, fèves et féveroles	29	10110	541	4870	33	850	597	3412	.	.	7
Reste annexe II	40	36375	437	10074	1100	3620	4887	15874	87	464	32
Autres produits tran.	41	227160	5188	43015	7772	48634	7424	29846	77266	7597	418
Reste chap. 01 - 24	42	204755	21191	48676	9662	28864	11205	71713	9311	3989	144
Prod. agr. chap. 25 - 99	43	8091	890	1869	1286	185	375	3415	.	71	.
Total prod. agricoles	00	2054389	210966	719543	137927	370235	197279	217692	130834	53981	15932
1040 CLASSE 3											
Viande porcine	01	18753	1717	1748	2200	2388	5025	2372	112	3191	.
Viande bovine	02	25708	11594	1195	5371	4059	.	267	45	3177	.
Viande ovine et capr.	03	335	150	35	76	.	.	74	.	.	.
Volailles	04	8739	2521	3166	11	1800	289	552	.	56	344
Poissons	05	74575	47265	688	1425	2641	77	14015	2931	5446	87
Céréales	06	1271361	132266	762427	44631	7699	37166	199181	4921	77253	5817
Riz	07	3617	19	3	3591	2	.
Produits laitiers	08	255124	12467	138161	445	43816	34504	458	24627	646	.
Œufs	09	297	39	91	84	81
Fruits, légumes frais	10	107866	366	73	34640	155	164	42	.	40	72386
Fruit, légumes transf.	12	26404	1538	386	1094	975	273	279	.	68	21771
Houblon	13	1527
Fleurs	14	8101	280	667	284	4737	54	3	.	54	42
Huiles, graisses	15	134318	54089	19224	7656	44307	1785	73	.	1877	5528
Graines, semences	16	21600	6963	3907	517	8943	302	454	.	512	2
Sucre	17	4659	382	4198	3	26	39	7	.	4	.
Vin	18	11450	359	6156	1811	4	5	17	.	44	3054
Tabac	21	34055	1080	193	4471	7	28304
Lin	22	11483	.	3889	.	8	7557	29	.	.	.
Chanvre	23
Fourrages déshydrate.	24
Substituts de céréales	25	18	.	.	.	1	.	17	.	.	.
Viande cheval., asine, mulass.	26	323	274	6	.	13	25	5	.	.	.
Caséine	27	871	683	16	.	124	.	41	.	7	.
Amidons et féculés estérifiés	28	2507	1151	23	.	1254	2	77	.	.	.
Pois, fèves et féveroles	29	8428	.	5506	.	.	2893	29	.	.	.
Reste annexe II	40	34654	13476	1667	825	11109	193	6383	20	871	110
Autres produits tran.	41	43377	16178	2496	3142	8480	1620	976	5678	818	3989
Reste chap. 01 - 24	42	180174	80467	20666	11742	30228	1664	28871	188	4540	1808
Prod. agr. chap. 25 - 99	43	166970	20116	12071	7438	27128	13247	16876	4856	2048	63190
Total prod. agricoles	00	2455294	406946	988658	131457	199983	106884	271102	43378	100454	206432
400 ETATS UNIS											
Viande porcine	01	410709	745	927	57	27138	2831	10	1	379000	.
Viande bovine	02	9396	31	.	529	58	1	346	4469	3962	.
Viande ovine et capr.	03	3	.	1	.	2
Volailles	04	190	.	167	17	1	5
Poissons	05	168848	1511	18608	1869	29148	4806	33592	1138	77531	645
Céréales	06	19845	10522	461	615	2408	182	5188	235	234	.
Riz	07	366	.	.	283	.	2	111	.	.	.
Produits laitiers	08	172468	14496	38809	33447	20801	183	7963	2726	50399	3644
Œufs	09	608	.	75	32	60	.	434	7	.	.
Fruits, légumes frais	10	32796	1386	3862	7379	11291	6939	360	.	.	1579
Fruit, légumes transf.	12	144311	37689	16044	53113	13389	6039	6248	62	410	11317
Houblon	13	21221	20713	437	.	.	57	14	.	.	.
Fleurs	14	132210	291	1089	1799	125557	1052	2273	.	143	6
Huiles, graisses	15	48465	799	3044	33691	8325	338	454	.	836	978
Graines, semences	16	14387	1418	973	1007	8756	33	893	.	1307	.
Sucre	17	11828	35	6600	906	1852	2254	177	.	4	.
Vin	18	721763	95238	384333	227020	82	288	12879	47	7	1869
Tabac	21	41957	1429	351	4804	269	.	37	.	33	35034
Lin	22	3805	154	165	13	.	3374	99	.	.	.
Chanvre	23	1	.	.	1
Fourrages déshydrate.	24	1	.	.	.	1
Substituts de céréales	25	132	48	8	62	4	.	10	.	.	.
Viande cheval., asine, mulass.	26	81517	4043	31066	1339	3709	526	33431	6391	1012	.
Caséine	27	90019	1572	6796	.	515	.	4649	69342	7145	.
Amidons et féculés estérifiés	28	6011	1166	1134	.	3668	11	32	.	.	.
Pois, fèves et féveroles	29	754	.	.	6	71	43	283	351	.	.
Reste annexe II	40	86476	26835	7556	1059	26044	5779	9336	692	8295	880
Autres produits tran.	41	336676	72293	20126	52804	21931	20096	68273	23768	55288	2097
Reste chap. 01 - 24	42	1461412	217825	331895	44281	283380	3828	479046	90202	7113	3842
Prod. agr. chap. 25 - 99	43	104968	2780	5038	1116	2326	6022	29546	.	58019	121
Total prod. agricoles	00	4123173	513019	879565	467249	590786	64689	695684	199431	650738	62012

1) L'édition complète de l'élaboration : SCE 2151 « Commerce de la CE en produits agricoles soumis aux règlements » pour tous les partenaires commerciaux est disponible sur microfiches qui 15

SPECIAL TABLE

**EC TRADE IN PETROLEUM ¹⁾
AND PETROLEUM PRODUCTS ²⁾**

The complete set of tables is available on microfiche ¹⁾

import

Quantity in 1000 kg

January - September 1985

Trading partners	EUR 10	Deutsch-land	France	Italia	Nederland	Belg.-Lux.	United Kingdom	Ireland	Danmark	Ελλάδα
PETROLEUM OILS, CRUDE										
W O R L D	219560876	48934805	49255579	46309385	33332090	11232323	18978172	988160	3245611	7284751
FRANCE	385239	385239
NETHERLANDS	10127901	5105418	1438	2332	.	4708784	243671	.	66258	.
FR GERMANY	6502	.	2	.	.	.	6500	.	.	.
ITALY	186792	186792
UTD. KINGDOM	38927449	11458814	11362179	2635324	8818869	2196981	.	988160	1467122	.
DENMARK	188075	188075	.	.	.
GREECE	561897	.	561897
INTRA-EC	50383866	17136263	11925517	2637656	8818869	6905765	438246	988160	1533380	.
EXTRA-EC	169098610	31798642	37330063	43593317	24513222	4326558	18539926	.	1712231	7284751
<i>PRINCIPAL COUNTRIES</i>										
NIGERIA	24687525	7024784	5700616	5242374	2715003	1357804	2457325	.	189619	.
LIBYA	22926168	7086380	2168698	9747416	1413014	.	362265	.	.	2148395
NORWAY	15317947	1076339	3407554	.	2037974	695512	8100568	.	.	.
IRAN	14078380	1562064	2752481	5423423	3621795	120749	486803	.	.	111065
SOVIET UNION	13500246	2755091	2218508	4463948	2726543	173259	616012	.	379098	167787
SAUDI ARABIA	13422962	1677224	1988090	3462472	1885185	697265	960527	.	65974	2686225
IRAQ	10626367	269299	4376421	2780870	721964	621729	1056616	.	.	799468
ALGERIA	10423061	2810382	2593114	2355162	1785209	75498	351988	.	.	451708
EGYPT	8258866	1679476	1345093	4593219	348588	104786	62429	.	.	125275
MEXICO	6972089	269680	2095846	927762	2751953	155	926693	.	.	.
VENEZUELA	6665418	3939788	472823	1113704	225829	152402	661779	.	99091	.
KUWAIT	5647867	66622	83647	1025818	2412142	48249	280297	.	977628	753464
U. A. EMIRATES	3538555	262119	1923237	433634	746624	.	172941	.	.	.
CAMEROON	3154467	330381	1707581	251413	251304	267869	345919	.	.	.
QATAR	1930424	.	1285625	283951	226264	.	134584	.	.	.
GABON	1587884	.	1330327	67450	.	.	190107	.	.	.
SYRIA	1507177	867855	106868	298544	.	.	233910	.	.	.
ANGOLA	1411726	.	201883	67983	441674	.	700186	.	.	.
TUNISIA	978336	64699	342834	456453	.	.	72986	.	.	41364
INDIA	688039	.	568493	.	119546
PETROLEUM PRODUCTS										
W O R L D	132388214	34961908	15941107	22456624	16617459	11707043	20914725	3887475	4920088	981785
FRANCE	4278261	1219166	50	1110836	247302	336982	1082134	202178	60547	19066
BELG. -LUXBG.	5903536	2114915	1100981	215209	1074686	.	1284050	37618	73663	2414
NETHERLANDS	26868278	15765992	1462428	128377	.	5332136	3589701	125567	418397	45680
FR GERMANY	2730396	.	695357	65702	678463	554555	573787	1253	152798	8481
ITALY	2040403	405634	864202	.	49574	58832	553128	39971	283	68779
UTD. KINGDOM	8388517	2237031	1100420	385057	632763	530457	.	3298565	196496	7728
IRELAND	368497	1240	93	13	219	.	366898	.	34	.
DENMARK	575781	95729	2474	21984	107301	74	320274	27524	.	421
GREECE	1089817	33726	130097	438481	28415	31090	428007	.	1	.
INTRA-EC	62243464	21873428	5356091	2365666	2818718	6844127	8197975	3732675	902217	152567
EXTRA-EC	79099859	12971558	10684741	20045444	13758645	4202923	12716748	154791	3835790	829219
<i>PRINCIPAL COUNTRIES</i>										
SOVIET UNION	20611614	4529381	2493242	2343201	6057400	2354748	2115277	125608	445629	147128
KUWAIT	7993227	648539	1054817	4501752	1188152	18770	571881	.	.	9316
ALGERIA	5771657	1519714	897048	1103598	1460560	90404	660729	.	39604	.
USA	5106336	874593	955211	1652765	584280	199990	728245	7203	21215	28234
SPAIN	3879606	641938	382573	273333	571004	208526	1755630	1	41424	5177
SWEDEN	3614337	1180046	75794	36438	290596	44152	359583	15	1627711	2
LIBYA	3204177	287955	204018	799502	317029	65247	1518410	.	12016	.
SAUDI ARABIA	3133129	122510	891080	1526770	213591	143091	198681	.	.	37406
ROMANIA	2983153	141597	168125	1984233	354515	49840	192482	.	.	92361
VENEZUELA	2912804	280020	196298	1427307	175444	17320	582042	.	234373	.
IRAQ	2474821	57495	786862	1059724	431	161321	103337	.	.	305651
NORWAY	1531295	406247	167309	4353	202539	38048	226542	.	486257	.
NL ANTILLES	1341336	18531	37340	6364	271702	114744	892655	.	.	.
SYRIA	1266546	17000	448437	527675	52825	46123	174482	.	.	4
TURKEY	1250414	21181	325059	532954	122420	21836	226941	.	.	23
FINLAND	1234699	405201	128592	6691	227280	.	34672	.	432262	1
GERMAN DEM. R	874512	.	98946	911	205267	131092	77281	.	361005	10
EGYPT	836298	27660	116727	420469	61836	64590	25325	.	.	119691
TRINIDAD, TOB	762759	2104	.	70021	196941	35176	387322	21763	49432	.
BAHAMAS	696621	11906	104192	.	150147	.	430376	.	.	.
YUGOSLAVIA	683879	110253	34262	430592	73349	2536	20	.	.	32867
SOUTH YEMEN	556485	57439	183420	245472	24939	.	45215	.	.	.
COLOMBIA	541896	.	44452	113764	100922	96301	186457	.	.	.
PORTUGAL	465517	74739	85359	26702	86686	128785	45245	.	18001	.
CZECHOSLOVAK	464278	418001	3553	24081	8133	6313	.	.	4197	.
CAMEROON	275544	27766	3	19984	108287	57984	61520	.	.	.
JORDAN	272277	.	.	203583	.	.	68694	.	.	.
AUSTRIA	264845	250638	444	6764	4631	1270	1017	3	10	68
ANGOLA	280500	52914	.	.	.	10	207576	.	.	.
U. A. EMIRATES	254339	28971	125843	23122	76403
HUNGARY	234294	145388	6124	53644	24322	792	456	19	2180	1369
OMAN	231656	.	111609	84179	.	35868
POLAND	224419	160625	568	47	37661	15376	.	.	10142	.
SWITZERLAND	215392	160837	8655	44379	336	723	226	1	169	66
BULGARIA	215225	66228	57350	25958	34171	5533	.	.	.	25985
SINGAPORE	204255	1	45777	21790	4333	12	132341	.	1	.

¹⁾ SITC, Rev. 2 : 333.

²⁾ SITC, Rev. 2 : 334 + 335.

Janvier - Septembre 1985

Valeurs en 1000 ECU

Pays partenaires	EUR 10	Deutschland	France	Italia	Nederland	Belg.-Lux.	United Kingdom	Ireland	Danmark	Ελλάδα
HUILES BRUTES DE PETROLE										
M O N D E	62270585	14089967	13931655	13024745	9356773	3137616	5418689	270824	923843	2116473
FRANCE	118389	118389
PAYS-BAS	2844204	1471567	563	593	.	1286516	63227	.	21738	.
RF ALLEMAGNE	1925	.	1	.	.	.	1924	.	.	.
ITALIE	58065	56065
ROYAUME-UNI	11241787	3316435	3312923	762682	2539852	613511	.	270824	425560	.
DANEMARK	52372	52372	.	.	.
GRECE	143921	.	143921
INTRA-CE	14458665	4962456	3457408	763275	2539852	1900027	117524	270824	447299	.
EXTRA-CE	47789388	9127511	10474247	12238939	6816921	1237688	5301165	.	476544	2116473
<i>PRINCIPAUX PAYS</i>										
NIGERIA	7218946	2052913	1663159	1534044	797033	400266	718204	.	53327	.
LIBYE	6769519	2086938	629626	2914140	403175	.	103704	.	.	631936
NORVEGE	4464966	306599	984239	.	588051	206766	2379311	.	.	.
IRAN	3667419	399652	693082	1434731	950681	29517	131942	.	.	27814
U. R. S. S.	3535793	754031	556815	1177523	691628	46683	159557	.	99458	50098
ARABIE SAOUD	3808646	467453	568719	988124	522048	193266	291179	.	19128	758729
IRAQ	2921703	82944	1190288	779921	192531	186951	264329	.	.	224739
ALGERIE	3261033	861870	803839	733840	569114	24414	114130	.	.	154026
EGYPTE	2239983	469264	374333	1224877	93769	24674	17672	.	.	35394
MEXIQUE	1852565	67431	564545	241415	735114	44	244016	.	.	.
VENEZUELA	1745173	1134723	107825	250860	50550	34252	143701	.	23262	.
KOWEIT	1636379	18106	26849	283352	690953	15262	98771	.	281242	221844
EMIRATS ARAB	1049031	79022	568593	122276	224899	.	54241	.	.	.
CAMEROUN	868444	96333	464361	70189	65265	72161	98135	.	.	.
QATAR	574097	.	391651	81570	65840	.	35038	.	.	.
GABON	442811	.	368770	19787	.	.	54254	.	.	.
SYRIE	378826	212906	28350	78343	.	.	58227	.	.	.
ANGOLA	394727	.	54310	18667	116467	.	205283	.	.	.
TUNISIE	274652	21119	94168	126095	.	.	21378	.	.	11892
INDE	206133	.	170436	.	35697
PRODUITS DERIVES DE PETROLE										
M O N D E	37930324	10783592	4600280	5710470	5058941	3462711	5803088	743910	1488155	279177
FRANCE	1320525	401957	.	273618	101478	136760	329705	49906	19522	7579
BELG. -LUXBG.	1848306	653883	350392	73631	368323	.	372708	7198	19580	2591
PAYS-BAS	8436899	5010443	503568	47200	.	1638383	1035644	28638	148546	24477
RF ALLEMAGNE	893639	.	217760	43676	213621	166837	184546	1280	59049	6870
ITALIE	691415	144784	307128	.	19178	19290	163776	8791	400	28068
ROYAUME-UNI	2282354	731072	365834	119502	227235	179136	.	593067	60804	5704
IRLANDE	91629	586	332	18	613	.	89941	.	139	.
DANEMARK	149476	30043	1286	1640	26185	90	85146	4911	.	175
GRECE	308206	11150	42474	110003	10091	9470	125017	.	1	.
INTRA-CE	16022463	6983914	1788777	669290	966725	2149964	2386489	693796	308043	75465
EXTRA-CE	21633797	3758476	2811224	5029724	4082244	1117652	3416600	50110	1164154	203713
<i>PRINCIPAUX PAYS</i>										
U. R. S. S.	5754962	1335616	712001	528796	1773413	616604	589682	41404	125973	31473
KOWEIT	2131394	213200	274225	1140548	366538	6430	128376	.	.	2077
ALGERIE	1844696	449869	309853	362513	481141	28984	199509	.	12827	.
ETATS-UNIS	917939	147031	143675	212663	147008	32106	222041	2536	5230	6049
ESPAGNE	1075338	167899	106925	84064	166818	67280	467992	1	13597	762
SUEDE	1074665	347969	23686	7230	84346	10862	95052	37	505477	6
LIBYE	894937	86811	68456	241671	92972	22747	378384	.	3896	.
ARABIE SAOUD	830480	39967	221758	405278	58959	41282	53263	.	.	9973
ROUMANIE	891819	46882	54333	593614	107253	11693	48759	.	.	29285
VENEZUELA	732758	84153	64933	315834	45665	4232	156977	.	60964	.
IRAQ	628401	17029	185200	265985	140	52341	30199	.	.	77507
NORVEGE	472670	127617	51840	760	52691	12565	71679	4	155514	.
ANTILLES NL	381681	7182	11122	3473	81188	31235	247481	.	.	.
SYRIE	251738	4300	92828	90569	12826	9549	41662	.	.	2
TURQUIE	311809	7623	73363	116261	43438	7387	63731	.	.	6
FINLANDE	412881	132376	43525	2552	78662	.	11217	.	144547	2
RD. ALLEMANDE	227802	.	21511	572	55527	31501	22443	.	96035	13
EGYPTE	238197	9533	34590	125995	20287	16919	5162	.	.	25711
TRINIDAD, TOB	186046	539	.	13863	47803	7468	99154	5673	11546	.
BAHAMAS	196700	4504	36116	.	39906	.	116174	.	.	.
YUGOSLAVIE	222302	36398	11668	141586	25588	1210	9	.	.	5843
YEMEN DU SUD	138367	16676	35488	66622	7711	.	11870	.	.	.
COLOMBIE	136531	.	10859	30526	24771	23153	47222	.	.	.
PORTUGAL	141632	25839	22050	10028	29615	32634	13940	.	7526	.
TCHECOSLOVAQ	132404	115487	1221	8041	3355	2678	.	.	1642	.
CAMEROUN	65146	6056	9	5330	27694	12147	13910	.	.	.
JORDANIE	62574	.	.	45493	.	.	17081	.	.	.
AUTRICHE	95429	89492	232	2987	1841	487	253	4	52	81
ANGOLA	61503	10815	.	.	.	2	50686	.	.	.
EMIRATS ARAB	60904	8504	29874	7406	15318
HONGRIE	80800	46345	2545	18909	10314	324	368	13	1045	937
OMAN	59516	.	28283	21953	.	9880
POLOGNE	63565	43092	125	12	12390	4661	.	.	3285	.
SUISSE	62291	42569	4629	12982	465	838	435	1	280	92
BULGARIE	66678	19743	18847	7712	11691	2164	.	.	1	6520
SINGAPOUR	64226	9	12332	11211	2253	.	38416	3	1	1

SPECIAL TABLE

**EC TRADE IN PETROLEUM ¹⁾
AND PETROLEUM PRODUCTS ²⁾**

The complete set of
tables is available on
microfiche ¹⁾

export

Quantity in 1000 kg

January - September 1985

Trading partners	EUR 10	Deutsch-land	France	Italia	Nederland	Belg.-Lux.	United Kingdom	Ireland	Danmark	Ελλάδα
PETROLEUM OILS, CRUDE										
WORLD	64259855	441	681	197194	4471842	11468	58512851	103825	730783	231070
FRANCE	12037251	25	.	.	1450	.	11854706	.	.	181070
BELG. -LUXBG.	4445496	.	.	.	4183397	.	262099	.	.	.
NETHERLANDS	13798842	15	.	.	.	3243	13795584	.	.	.
FR GERMANY	9103562	.	.	197172	35698	6625	8864067	.	.	.
ITALY	3022711	2972711	.	.	50000
UTD. KINGDOM	545378	395	.	.	251098	1600	.	103825	188460	.
IRELAND	988162	988162	.	.	.
DENMARK	1414510	1414510	.	.	.
INTRA-EC	46355912	436	.	197172	4471842	11468	40151839	103825	188460	231070
EXTRA-EC	18904043	6	681	22	.	.	18361012	.	542322	.
USA	9769004	5	9768999	.	.	.
SWEDEN	5175672	4633350	.	542322	.
CANADA	1411894	1411894	.	.	.
SPAIN	1107316	.	1	21	.	.	1107294	.	.	.
FINLAND	497814	497814	.	.	.
NORWAY	347244	347244	.	.	.
BAHAMAS	266797	266797	.	.	.
PORTUGAL	260744	260744	.	.	.
COLOMBIA	68876	68876	.	.	.
AUSTRIA	680	.	680
SWITZERLAND	1	1
MOZAMBIQUE	1	.	.	1
PETROLEUM PRODUCTS										
WORLD	84334974	6849927	8667967	10842417	32753954	9340523	12338998	364488	1580866	1595834
FRANCE	5499623	582976	.	1189381	1305179	1089254	1230933	68	2224	99608
BELG. -LUXBG.	6646523	567654	317585	110851	5058282	.	573247	.	18904	.
NETHERLANDS	6937702	660310	646113	1393686	.	1738108	2355009	5156	109155	30165
FR GERMANY	21174802	.	1502990	140069	15310712	2102722	1959427	1205	157644	33
ITALY	2138137	51159	1319674	.	81370	143803	293715	4	24922	223490
UTD. KINGDOM	7021893	492682	1116365	258991	3053125	1122645	.	357931	322834	297320
IRELAND	1960768	1546	270182	51	44801	8738	1635447	.	3	.
DENMARK	956463	125876	79383	4372	413220	80817	251854	9	.	932
GREECE	995879	6862	32967	901692	45279	2078	5495	.	1506	.
INTRA-EC	53331759	2489065	5285258	3999088	25311961	6288156	8305120	364373	637188	651550
EXTRA-EC	20537252	2430038	3368849	4554425	2976260	1618730	3700909	81	943680	944280
PRINCIPAL COUNTRIES										
USA	5262270	44516	474551	1612620	983239	362842	1389328	.	23786	371388
SWITZERLAND	4363863	1227289	1352654	418069	435777	929098	944	.	32	.
SWEDEN	2441671	46113	114148	9583	326574	58755	1162320	2	724175	1
AUSTRIA	1060523	759744	7120	273721	15028	4031	756	.	46	77
IRAN	765766	23551	26057	293353	97592	13035	207562	.	8601	96015
PORTUGAL	577094	3855	377070	30132	121254	7118	37680	.	5	.
NORWAY	563535	71768	16867	114	116463	21689	269728	2	66924	.
LIBYA	551061	880	11087	502806	33334	978	1086	.	.	890
SPAIN	460855	8343	253747	45021	88112	25701	39403	3	66	459
TUNISIA	398085	768	208341	188150	377	360	31	.	.	58
CANADA	372821	1985	65052	155175	40004	55074	41013	.	.	14518
CYPRUS	213743	300	99	145565	469	3259	11540	.	1	52510
YUGOSLAVIA	210927	27954	380	150399	2626	945	507	.	.	28116
FINLAND	206184	25772	13696	9750	94900	3051	43760	1	15254	.
EGYPT	194117	4682	41744	91509	4988	2280	35143	.	1	13770
MALTA	190304	229	48	186766	598	974	893	.	3	793
GIBRALTAR	174382	5	.	.	111717	82	62278	.	.	300
SAUDI ARABIA	154720	1611	5770	74295	24277	4089	44207	1	10	460
INDIA	149295	5333	586	20315	889	6795	24228	.	.	91149
JAPAN	148314	2561	4199	22400	3542	1102	1958	.	31	112521
ICELAND	100019	850	33	15	65252	11916	21459	.	494	.
SOVIET UNION	96481	21100	30890	21039	687	8931	8200	.	6	5628
CANARY ISLES	93391	275	45631	41419	97	3848	2121	.	.	.
ALGERIA	76204	7405	42694	5981	15624	2206	1738	.	45	511
FAROE ISLES	73295	.	.	.	8	73	2	.	73212	.
NL ANTILLES	71375	10	10619	.	60208	75	463	.	.	.
CAPE VERDE	62311	4	4743	.	57563	1
NEW ZEALAND	61373	1088	71	28180	1437	1128	960	.	.	28509
LEBANON	58831	1139	4108	10447	817	1062	335	.	1	40922
BULGARIA	58780	1726	5172	51	149	618	841	.	42	50181
SINGAPORE	58648	1231	32509	2504	1422	1154	18327	.	58	1443
SENEGAL	54991	37	13722	59	39508	466	1199	.	.	.
TOGO	51372	237	17626	.	28491	3	5015	.	.	.
SOUTH AFRICA	48168	16960	2053	5114	1084	5454	17471	32	.	.
ANDORRA	46857	2	46209	630	11	5
TURKEY	45304	3535	972	32203	3459	2831	386	.	26	1892
PANAMA	45006	58	112	313	56	203	40013	.	22	4229
AUSTRALIA	42841	3334	1444	16	8651	784	4944	12	10	23646
U. A. EMIRATES	41167	383	484	4765	6608	3741	25161	1	24	.
CUBA	38326	4504	1577	8617	11613	9	12006	.	.	.
SUDAN	36882	2352	46	29033	3810	80	1549	.	12	.
GREENLAND	33796	.	.	.	3534	.	.	.	30262	.
NIGERIA	32536	13948	2655	18	4532	2614	8769	.	.	.

¹⁾ SITC, Rev. 2 : 333.

²⁾ SITC, Rev. 2 : 334 + 335.

L'édition complète est disponible sur microfiches 1)

TABLEAU SPÉCIAL

COMMERCE DE LA CE EN PÉTROLE 1)
ET PRODUITS DÉRIVÉS DU PÉTROLE 2)

export

Janvier - Septembre 1985

Valeurs en 1000 ECU

Pays partenaires	EUR 10	Deutschland	France	Italia	Nederland	Belg.-Lux.	United Kingdom	Ireland	Danmark	Ελλάδα
HUILES BRUTES DE PETROLE										
M O N D E	18463356	77	478	58340	1207018	2365	16899954	26828	208311	59976
FRANCE	3492754	10	.	.	449	.	3444868	.	.	47427
BELG. -LUXBG.	1202919	.	.	.	1133575	.	69344	.	.	.
PAYS-BAS	3990379	6	.	.	.	1036	3989337	.	.	.
RF ALLEMAGNE	2701225	.	.	58340	11395	1123	2630367	.	.	.
ITALIE	882245	869695	.	.	12550
ROYAUME-UNI	142310	56	.	.	61599	206	.	26828	53621	.
IRLANDE	281688	281688	.	.	.
DANEMARK	405374	405374	.	.	.
INTRA-CE	13098894	73	.	58340	1207018	2365	11690673	26828	53621	59976
EXTRA-CE	5364463	4	478	9	.	.	5209281	.	154691	.
ETATS-UNIS	2725705	2	2725703	.	.	.
SUEDE	1495829	1341138	.	154691	.
CANADA	389852	389852	.	.	.
ESPAGNE	312285	.	1	8	.	.	312276	.	.	.
FINLANDE	146400	146400	.	.	.
NORVEGE	109499	109499	.	.	.
BAHAMAS	83343	83343	.	.	.
PORTUGAL	81029	81029	.	.	.
COLOMBIE	20041	20041	.	.	.
AUTRICHE	476	.	476
SUISSE
MOZAMBIQUE	1	.	.	1
PRODUITS DERIVES DE PETROLE										
M O N D E	27121860	2449586	2730707	3495192	10200575	3042962	4149762	89928	509242	453906
FRANCE	1833303	186892	.	388306	452752	358270	412305	374	1017	33387
BELG. -LUXBG.	2124606	181786	122377	46699	1562791	.	204189	.	6764	.
PAYS-BAS	2200388	240302	216654	389784	.	563568	749810	3063	27202	10005
RF ALLEMAGNE	6804344	.	493593	52339	4906591	685742	614645	502	50907	25
ITALIE	557278	35063	313280	.	28914	56429	64333	17	4402	54840
ROYAUME-UNI	1997996	149274	324797	71443	882680	336353	.	84886	75068	73495
IRLANDE	636631	1217	68081	54	12118	2578	554578	.	5	.
DANEMARK	321132	48975	24276	1817	143894	24825	77063	52	.	230
GRECE	338627	6239	14293	290395	19997	2120	5037	.	546	.
INTRA-CE	16814301	849743	1575352	1240839	8009739	2029882	2681966	88891	165909	171980
EXTRA-CE	7292848	965014	1148970	1558189	1056050	638746	1299623	1004	343334	281918
PRINCIPAUX PAYS										
ETATS-UNIS	1751546	22713	160772	519145	340950	124062	452346	.	4908	126650
SUISSE	1479193	420714	445639	142010	147303	322180	1317	.	30	.
SUEDE	835067	26368	39706	3112	110365	24398	361136	7	269975	.
AUTRICHE	343414	233403	4530	91989	8811	3439	1181	.	44	17
IRAN	272530	12118	11017	103631	42082	8700	71146	.	2285	21551
PORTUGAL	135701	4299	70801	9411	35696	4493	10994	.	7	.
NORVEGE	194512	27483	7872	65	36803	11866	84092	13	26518	.
LIBYE	204273	811	5069	181784	13318	1020	2091	.	1	179
ESPAGNE	142862	7616	71651	14534	25307	10922	12558	89	64	121
TUNISIE	119067	687	63285	54541	217	264	58	.	.	15
CANADA	131694	1865	22174	54004	14277	20897	12914	.	2	5561
CHYPRE	68015	283	94	46063	362	2581	5632	.	.	13000
YUGOSLAVIE	73562	15540	454	47548	1879	1183	1087	.	.	5871
FINLANDE	81933	16193	8160	4563	28534	2125	18908	27	3423	.
EGYPTE	99653	4013	17688	35447	4133	3425	27866	.	7	7074
MALTE	53297	161	49	50771	384	944	783	.	2	203
GIBRALTAR	40587	8	.	.	27696	55	12756	.	.	72
ARABIE SAOUD	86218	1725	4837	25747	15352	3779	34499	8	20	251
INDE	56297	5035	824	7298	781	2464	11159	.	.	28736
JAPON	57512	5794	5169	12847	2076	1089	2831	.	55	27651
ISLANDE	35987	677	59	48	21862	4965	7921	.	455	.
U. R. S. S.	69530	16189	21322	12111	711	7107	8886	.	9	3395
CANARIES	24676	260	11167	7802	98	3191	2158	.	.	.
ALGERIE	52938	5436	32500	3350	9008	1678	734	.	88	144
ILES FEROE	22783	.	.	.	13	60	3	.	22707	.
ANTILLES NL	17767	13	4280	.	12675	131	668	.	.	.
CAP-VERT	21066	3	1502	.	19559	2
NOUV. ZELANDE	20972	1066	57	8532	983	473	1139	.	.	8722
LIBAN	23433	1047	1981	4220	493	882	399	.	2	14409
BULGARIE	15245	3169	2666	67	186	601	924	.	100	7532
SINGAPOUR	17611	1434	6493	1361	1059	887	6017	.	25	335
SENEGAL	21183	43	7108	47	12775	388	822	.	.	.
TOGO	18530	202	7259	.	9628	5	1436	.	.	.
AFR. DU SUD	32020	13683	1694	2398	1068	3178	9862	137	.	.
ANDORRE	16378	4	16054	294	19	7
TURQUIE	21192	4319	582	11414	1993	1838	522	.	50	474
PANAMA	13211	117	106	93	59	192	11538	.	6	1100
AUSTRALIE	27043	3938	1306	40	9433	797	3576	275	13	7665
EMIRATS ARAB	26756	573	637	2418	4123	3016	15965	3	21	.
CUBA	18535	2697	966	3744	6461	8	4659	.	.	.
SOUDAN	17218	1356	45	11859	2501	35	1414	.	8	.
GROENLAND	12869	.	.	.	1138	.	.	.	11731	.
NIGERIA	27884	10268	2470	33	3035	1906	10172	.	.	.

1) CTCL, Rév. 2 : 333.

2) CTCL, Rév. 2 : 334 + 335.

GENERAL SUMMARY of EC trade by country

Value in Mio ECU

Partner countries	Import					Export					Trade balance ²⁾ Balance commerciale ²⁾				
	1984		1985			1984		1985			1984		1985		
	III	IV	I	II	III	III	IV	I	II	III	III	IV	I	II	III
World	181 982	208 265	214 993	210 291	191 860	176 228	206 388	202 435	206 126	191 928	- 5 754	- 2 878	- 12 559	- 5 166	67
Intra-EC (EUR 10)	89 456	104 942	109 310	106 727	99 301	92 115	105 213	108 187	106 495	99 763	2 659	271	- 1 124	- 232	462
Extra-EC	92 187	103 020	105 323	103 176	92 229	84 612	99 116	93 100	97 478	90 982	- 7 555	- 3 904	- 12 223	- 6 698	- 1 247
Class 1	49 168	56 781	56 444	56 367	51 322	49 104	57 297	54 535	58 813	55 440	- 63	518	- 3 909	446	4 118
EFTA	18 030	21 076	21 276	21 506	19 980	18 674	21 219	21 164	21 638	20 785	645	143	- 112	131	805
Other Western Europe	4 958	6 551	6 266	6 349	5 619	5 110	6 755	6 414	7 113	6 112	152	204	148	764	493
USA and Canada	17 017	18 591	20 456	19 398	15 543	19 373	23 048	20 835	23 990	22 503	- 2 356	4 455	379	4 592	6 969
Other class 1	9 163	10 584	10 446	11 114	10 179	5 946	6 277	6 122	6 072	6 040	- 3 216	- 4 287	- 4 324	- 5 041	- 4 139
Class 2	33 210	35 060	38 803	35 738	30 737	29 310	34 421	31 695	30 711	28 508	- 3 900	- 639	- 7 109	- 5 027	- 2 229
ACP (63 countries)	5 605	6 550	8 101	6 816	4 945	4 005	5 076	4 558	4 186	4 067	- 1 600	- 1 474	- 3 542	- 2 630	- 878
DOM	163	162	99	154	157	578	745	630	616	681	413	593	538	482	524
TOM	161	418	392	109	252	287	412	221	290	279	127	- 6	- 171	181	27
Other class 2	27 281	27 940	30 211	28 659	25 383	24 441	28 188	26 280	25 619	23 482	- 2 840	248	- 3 932	- 3 040	- 1 902
Class 3 ¹⁾	9 790	11 179	8 078	9 071	10 170	6 198	7 398	6 870	7 954	7 034	- 3 582	- 3 780	- 1 206	- 1 117	- 3 136
Eastern Europe ¹⁾	8 888	10 251	6 888	8 137	9 210	5 186	6 060	5 298	6 103	5 065	- 3 702	- 4 192	- 1 588	- 2 034	- 4 145
Other class 3	902	927	1 190	934	960	1 012	1 339	1 572	1 851	1 969	110	411	383	917	1 009
Miscellaneous	359	303	360	389	330	1 058	1 148	1 152	1 163		755	788	783	852	
OECD	135 544	158 054	164 354	161 281	147 296	137 990	159 031	169 800	162 105	152 334	2 445	977	- 4 554	824	5 039
Mediterranean Basin	12 471	15 227	16 256	16 218	13 645	13 033	16 080	15 130	15 920	13 801	562	853	- 1 128	- 296	- 44
OPEC	14 932	15 480	17 152	18 901	12 808	12 274	13 948	12 970	11 453	10 368	- 2 657	- 1 531	- 4 182	- 5 448	- 2 441
Latin America	6 411	6 411	6 595	6 435	6 580	3 147	3 511	3 179	3 298	3 154	- 3 284	- 2 800	- 3 416	- 3 137	- 3 426
ASEAN	2 306	2 560	2 910	2 440	2 305	2 383	2 797	2 610	2 405	2 272	78	248	- 300	- 36	- 33
Main countries :															
Norway	3 638	4 255	4 721	4 694	3 943	1 946	2 117	2 207	2 206	2 212	- 1 692	- 2 138	- 2 515	- 2 488	- 1 732
Sweden	4 049	4 962	4 848	4 777	4 317	4 109	5 235	5 201	5 222	4 622	- 59	273	355	446	305
Finland	1 647	1 809	1 911	1 919	1 683	1 319	1 547	1 551	1 583	1 455	- 329	- 262	- 360	- 336	- 227
Switzerland	4 887	5 797	5 466	5 732	5 712	6 378	6 884	6 774	7 054	6 913	1 391	1 087	1 308	1 322	1 200
Austria	2 655	3 039	3 027	3 114	3 064	3 827	4 350	4 286	4 370	4 539	1 272	1 321	1 239	1 256	1 474
Portugal	959	1 100	1 178	1 188	1 151	852	948	1 033	1 052	901	- 107	- 152	- 143	- 117	- 251
Spain	3 231	4 271	4 096	4 225	3 651	2 755	3 788	3 788	3 880	3 911	- 478	- 483	- 308	- 365	- 340
Yugoslavia	977	1 252	1 151	1 197	1 103	1 151	1 486	1 242	1 454	1 298	175	233	91	267	156
Turkey	824	865	865	785	708	884	1 092	1 070	1 439	1 173	280	227	205	854	465
Soviet Union	5 821	6 680	3 727	4 945	6 121	2 891	3 304	2 996	3 430	2 472	- 2 930	- 3 375	- 731	- 1 514	- 3 649
German Dem. Rep. ¹⁾	356	473	451	417	428	191	186	167	183	182	- 165	- 287	- 264	- 234	- 248
Poland	875	906	833	671	655	560	698	617	740	666	- 315	- 207	- 215	- 132	- 199
Czechoslovakia	496	573	535	570	532	388	552	401	433	430	- 109	- 21	- 133	- 137	- 101
Hungary	432	576	499	464	476	577	635	534	627	616	145	60	35	174	139
Romania	769	841	700	741	648	245	285	212	319	273	- 525	- 556	- 488	- 422	- 374
Bulgaria	119	173	123	122	133	310	372	341	340	414	191	199	218	218	282
Morocco	367	430	518	514	393	382	529	552	639	489	16	99	34	125	95
Algeria	2 096	2 742	2 790	2 805	2 420	1 569	1 938	1 849	1 904	1 595	- 427	- 805	- 941	- 901	- 825
Tunisia	281	366	413	381	299	552	591	556	603	408	271	225	143	222	109
Libya	1 938	2 199	2 448	2 887	2 362	1 021	1 243	1 049	936	774	- 917	- 956	- 1 599	- 1 951	- 1 588
Egypt	988	890	1 247	1 019	720	1 308	1 615	1 430	1 469	1 487	320	725	183	450	757
Sudan	61	65	49	57	36	164	140	181	168	170	103	76	133	111	134
Senegal	97	95	82	78	82	135	138	120	130	130	38	41	38	52	49
Liberia	148	132	142	155	140	149	125	54	138	75	1	- 6	88	- 18	- 64
Ivory Coast	416	548	635	658	485	275	230	212	254	243	- 141	- 318	- 423	- 402	- 223
Ghana	64	85	81	101	98	56	94	98	77	93	- 28	9	17	- 23	- 6
Nigeria	2 130	2 379	3 456	2 673	1 464	902	1 558	1 457	880	862	- 1 228	- 821	- 2 001	- 1 813	- 602
Cameroon	381	644	646	612	452	241	300	265	311	294	- 140	- 344	- 381	- 201	- 158
Gabon	215	250	356	239	120	156	177	177	190	183	- 59	- 72	- 179	- 49	63
Zaire	336	299	354	394	361	174	211	189	201	209	- 162	- 88	- 185	- 193	- 151
Kenya	138	195	263	191	140	170	194	167	157	186	32	- 1	- 97	- 34	28
Zambia	79	108	91	89	80	53	66	71	61	61	- 26	- 42	- 20	- 28	- 13
South Africa	1 980	2 296	2 210	2 519	2 074	1 876	1 731	1 488	1 514	1 363	- 104	- 565	- 722	- 1 005	- 711
United States of America	15 157	16 548	18 456	17 536	13 878	17 510	20 853	18 819	21 526	20 076	2 353	4 308	353	3 991	6 198
Canada	1 850	2 045	1 990	1 862	1 675	1 863	2 193	2 016	2 484	2 427	3	147	26	601	781
Mexico	876	868	1 115	748	664	436	565	594	643	520	- 439	- 301	- 522	- 105	56
Cuba	47	70	82	62	46	127	137	158	169	103	80	67	76	107	57
Netherlands Antilles	104	356	322	34	56	59	76	68	83	73	- 45	- 281	- 254	- 49	15
Colombia	340	446	443	414	345	164	241	245	209	221	- 175	- 205	- 198	- 205	- 124
Venezuela	789	770	997	872	849	470	510	484	469	539	- 319	- 260	- 632	- 403	- 310
Peru	209	226	206	266	229	124	144	124	120	114	- 85	- 82	- 82	- 148	- 114
Brazil	2 412	2 362	2 214	2 404	2 664	688	716	657	677	649	- 1 724	- 1 845	- 1 557	- 1 827	- 2 015
Chile	306	344	379	481	383	259	276	164	176	159	- 48	- 68	- 224	- 305	- 225
Argentina	965	814	862	547	952	427	554	393	292	262	- 638	- 260	- 269	- 256	- 690
Lebanon	22	19	21	25	16	369	505	337	228	232	347	486	316	203	216
Syria	251	249	223	234	259	394	384	346	381	366	143	135	123	147	108
Iraq	980	1 527	1 267	1 216	1 134	1 021	1 149								

Valeurs en Mio ECU

1984		1985											Pays partenaires
N	D	J	F	M	A	M	J	J	A	S	O	N	
69 137	67 115	69 046	69 960	76 995	70 740	71 759	67 551	67 964	58 370	65 365	72 286	67 803	Monde
36 443	33 052	33 741	36 948	39 592	36 886	36 043	34 728	36 479	29 222	34 520	39 053	36 670	Intra-CE (EUR 10)
33 591	33 957	36 224	33 847	36 289	34 716	36 573	32 713	32 375	29 048	30 729	33 123	31 843	Extra-CE
18 643	17 816	19 125	18 803	20 505	19 985	19 865	18 501	18 420	15 528	17 251	19 305	18 015	Classe 1
6 979	6 604	6 920	6 899	7 452	7 256	7 412	6 854	7 324	5 737	6 850	7 818	6 848	AELE
2 209	2 209	2 097	2 020	2 147	2 098	2 153	2 090	2 201	1 619	1 811	2 222	2 242	Autr. pays d'Europe occid.
5 915	5 805	6 719	6 599	7 141	6 914	6 519	5 942	5 387	4 944	5 155	5 428	5 300	USA et Canada
3 539	3 197	3 388	3 285	3 765	3 717	3 780	3 616	3 506	3 228	3 436	3 838	3 625	Autres classe 1
11 399	12 444	13 051	12 513	13 251	11 903	12 473	11 219	10 553	10 263	9 997	10 542	10 890	Classe 2
2 264	2 305	2 682	2 785	2 633	2 525	2 327	1 844	1 379	1 757	1 757	1 934	2 074	ACP (63 pays)
49	46	34	31	36	52	50	81	68	45	44	67	67	DOM
167	106	115	145	133	42	28	32	78	132	25	46	33	TOM
8 919	9 988	10 220	9 552	10 450	9 284	10 068	9 207	8 563	8 706	8 171	8 492	8 680	Autres classe 2
3 550	3 697	3 048	2 531	2 533	2 828	3 235	2 993	3 403	3 258	3 481	3 276	2 998	Classe 3 ¹⁾
3 242	3 419	2 665	2 130	2 129	2 532	2 925	2 665	3 094	2 937	3 149	2 890	2 672	Europe orientale ¹⁾
307	278	383	402	404	296	310	328	309	321	332	387	326	Autres classe 3
103	107	81	165	114	139	142	109	109	99	116	111	91	Divers non classés
52 910	49 714	51 866	53 608	58 841	54 627	54 675	51 897	52 744	43 808	50 554	57 005	52 693	OCDE
5 140	5 467	5 369	5 679	5 811	5 074	5 646	5 352	5 080	4 579	4 281	4 910	5 093	Bassin méditerranéen
4 719	6 362	5 833	5 448	5 886	5 336	6 015	5 426	4 250	4 393	4 231	4 763	5 249	OPEP
2 182	1 928	2 102	2 127	2 368	2 103	2 242	2 095	2 281	2 082	2 233	2 180	1 688	Amérique latine
861	834	1 030	962	915	859	807	774	772	774	758	795	745	ANASE
1 434	1 491	1 636	1 514	1 571	1 585	1 779	1 335	1 384	1 278	1 220	1 519	1 205	Principaux pays :
1 671	1 499	1 575	1 522	1 748	1 631	1 482	1 866	1 470	1 248	1 593	1 787	1 616	Norvège
576	563	648	623	638	643	690	586	583	495	606	677	613	Suède
1 859	1 787	1 690	1 836	1 939	1 869	1 959	1 906	2 234	1 471	2 006	2 154	1 902	Finlande
1 032	917	947	987	1 090	1 090	1 051	971	1 166	839	1 059	1 227	1 104	Suisse
330	330	372	379	427	407	416	353	448	370	334	415	387	Autriche
1 497	1 548	1 385	1 353	1 356	1 361	1 496	1 362	1 503	1 013	1 134	1 470	1 625	Portugal
397	387	339	366	445	429	367	400	391	332	384	454	421	Espagne
263	223	317	255	293	259	244	282	252	228	236	239	242	Yougoslavie
2 030	2 312	1 586	1 147	1 031	1 430	1 882	1 622	2 012	1 954	2 124	1 696	1 598	Turquie
159	161	130	145	175	147	133	135	136	144	149	141	164	Union soviétique
295	264	296	251	287	293	296	291	316	255	280	299	295	Rép. démocr. allem. ¹⁾
188	173	171	169	194	204	193	172	203	155	173	213	180	Pologne
186	183	175	151	173	165	140	148	156	163	157	187	171	Tchécoslovaquie
324	257	257	225	217	250	232	252	207	224	219	292	202	Hongrie
51	41	43	37	44	41	44	36	55	38	43	57	53	Roumanie
135	163	189	151	178	188	186	138	151	121	122	137	123	Bulgarie
858	1 134	858	880	1 073	846	939	1 038	631	880	760	660	758	Maroc
83	160	131	127	154	143	146	92	120	78	101	92	181	Algérie
768	957	979	637	836	807	1 091	973	801	992	596	909	791	Tunisie
377	204	327	404	515	335	360	327	217	246	266	190	313	Libye
21	20	14	18	16	21	19	17	12	12	12	13	10	Égypte
43	24	24	25	33	27	28	23	33	23	26	19	20	Soudan
34	43	45	43	54	48	55	53	37	33	71	28	39	Sénégal
209	166	184	226	232	229	229	195	150	143	173	175	208	Libéria
22	18	21	22	39	38	31	32	37	32	28	28	26	Côte-d'Ivoire
847	894	1 196	1 221	1 041	958	984	708	568	293	638	743	811	Ghana
252	276	196	270	180	225	150	138	154	167	133	124	187	Nigeria
77	110	133	56	167	88	92	61	50	22	54	99	119	Cameroun
92	106	124	117	113	166	107	120	136	124	100	104	75	Gabon
53	63	68	78	118	69	67	54	43	52	44	42	45	Zaire
23	39	31	28	31	24	26	38	34	21	24	25	39	Kenya
743	736	644	770	796	790	635	890	711	565	779	842	723	Zambie
5 228	5 217	6 004	5 913	6 553	6 289	5 870	5 359	4 834	4 428	4 565	4 786	4 775	Rép. d'Afr. du S. et Namibie
687	589	715	686	588	625	650	584	553	515	590	640	525	États-Unis d'Amérique
369	259	229	312	576	267	340	150	142	195	225	300	208	Canada
34	17	32	30	20	14	17	31	12	22	13	27	14	Mexique
132	91	95	107	120	10	8	8	19	14	9	19	12	Cuba
147	136	133	180	129	147	132	135	128	102	118	103	108	Antilles néerlandaises
224	235	292	311	394	290	256	325	184	265	395	393	213	Colombie
59	78	86	67	53	88	98	80	101	101	65	54	69	Venezuela
799	687	815	753	645	749	801	849	1 027	857	784	745	657	Pérou
135	113	133	124	122	174	170	137	164	102	118	127	93	Brésil
232	258	251	212	199	157	181	211	302	314	337	252	197	Chili
5	9	7	4	10	7	11	7	5	5	6	10	7	Argentine
98	66	62	15	145	102	50	82	70	73	80	73	55	Liban
411	683	488	357	423	354	415	433	409	389	342	300	484	Syrie
530	590	507	109	129	607	516	492	423	581	497	388	443	Irak
212	195	262	231	258	245	251	215	196	167	169	193	232	Iran
413	922	399	639	923	573	753	604	321	383	427	653	1 108	Israël
342	447	462	647	444	391	606	408	372	336	247	289	308	Arabie Saoudite
66	77	157	70	55	89	41	75	27	68	25	67	41	Koweït
41	173	151	184	188	161	149	139	83	98	68	130	25	Qatar
38	29	18	32	34	16	17	10	9	19	7	13	11	Émirats arabes unis
54	53	104	91	76	78	72	68	62	62	69	68	68	Oman
188	238	385	228	261	394	236	181	188	165	180	172	172	Pakistân
184	193	228	261	194	197	185	170	163	188	160	150	147	Inde
115	121	193	137	184	150	142	144	158	142	139	134	153	Thaïlande
248	231	281	246	257	228	221	222	207	205	210	218	190	Indonésie
207	196	206	193	169	179	172	153	154	141	159	200	173	Malaysia
107	94	124	123	111	105	67	86	91	98	88	93	82	Singapour
265	250	343	365	373	264	282	279	285	292	309	352	296	Philippines
220	189	374	341	296	208	270	230	258	273	285	272	241	Chine
2 282	1 586	2 243	1 990	2 396	2 341	2 427	2 130	2 202	2 073	2 143	2 616	2 409	Corée du Sud
332	315	359	367	390	313	326	305	303	313	309	341	295	

GENERAL SUMMARY of EC trade by country

Value in Mio ECU

Partner countries	1984		1985											
	N	D	J	F	M	A	M	J	J	A	S	O	N	
World	68 005	66 111	63 180	65 762	73 599	68 299	70 375	66 469	69 028	56 582	65 842	73 801	67 098	
Intra-EC (EUR 10)	35 264	32 675	33 576	35 696	39 033	35 653	36 493	34 308	35 035	28 478	35 882	39 879	35 927	
Extra-EC	32 376	33 100	29 267	29 684	34 157	32 256	33 508	31 758	33 600	27 692	28 613	33 562	30 674	
Class 1	19 139	18 491	16 857	17 511	20 163	19 579	20 452	18 948	20 184	16 581	18 614	20 889	19 278	
EFTA	7 087	6 565	6 486	6 899	7 779	7 381	7 250	7 007	7 168	6 328	7 258	8 140	7 423	
Other Western Europe	2 193	2 336	2 061	1 997	2 357	2 221	2 551	2 351	2 317	1 729	2 063	2 375	2 358	
USA and Canada	7 820	7 578	6 395	6 661	7 778	7 945	8 642	7 458	8 413	6 584	7 482	8 309	7 656	
Other class 1	2 038	2 011	1 916	1 954	2 250	2 032	2 009	2 033	2 266	1 961	1 810	2 085	1 839	
Class 2	10 890	11 842	10 294	10 049	11 344	10 204	10 297	10 191	10 713	8 947	8 879	10 221	9 256	
ACP (63 countries)	1 443	1 999	1 499	1 439	1 619	1 387	1 396	1 393	1 518	1 245	1 306	1 471	1 370	
DOM	286	223	162	205	268	231	187	198	254	214	213	412	227	
TOM	116	183	69	70	81	108	67	95	107	90	82	114	97	
Other class 2	9 045	9 437	8 563	8 335	9 376	8 478	8 627	8 506	8 834	7 397	7 277	8 224	7 562	
Class 3 ¹⁾	2 348	2 767	2 115	2 105	2 650	2 473	2 758	2 718	2 723	2 185	2 121	2 452	2 343	
Eastern Europe ¹⁾	1 893	2 263	1 626	1 636	2 035	1 918	2 178	2 003	1 870	1 570	1 597	1 849	1 791	
Other class 3	455	603	489	469	615	554	580	716	853	595	524	604	552	
Miscellaneous	384	338	338	401	409	390	374	392	393	411	387	380	296	
OECD	53 352	49 952	49 496	52 270	56 150	54 160	55 832	52 141	54 154	44 130	53 583	59 794	54 223	
Mediterranean Basin	5 119	5 718	4 919	4 750	5 459	5 106	5 551	5 271	5 229	4 109	4 489	5 135	4 846	
OPEC	4 224	5 108	4 231	4 095	4 641	3 877	3 853	3 719	3 920	3 346	3 114	3 629	3 394	
Latin America	1 268	1 073	994	1 077	1 108	1 031	1 044	1 220	1 170	948	1 037	1 129	1 088	
ASEAN	953	822	886	752	972	883	772	751	734	736	800	798	696	
Main countries :														
Norway	734	655	679	688	639	739	730	741	694	690	822	920	889	
Sweden	1 782	1 646	1 603	1 714	1 883	1 879	1 655	1 688	1 479	1 527	1 615	1 815	1 703	
Finland	511	515	450	469	636	534	555	493	469	447	534	556	541	
Switzerland	2 251	2 122	2 044	2 240	2 488	2 360	2 381	2 313	2 517	2 013	2 373	2 721	2 397	
Austria	1 442	1 289	1 330	1 399	1 537	1 482	1 489	1 400	1 600	1 352	1 582	1 716	1 506	
Portugal	322	302	338	347	346	342	380	326	357	250	289	356	336	
Spain	1 295	1 203	1 206	1 171	1 412	1 282	1 358	1 263	1 296	847	1 169	1 359	1 279	
Yugoslavia	418	595	401	376	465	452	527	484	461	416	418	453	544	
Turkey	375	391	351	348	371	363	348	351	306	344	364	427	413	
Soviet Union	1 021	1 204	911	915	1 170	1 073	1 255	1 102	926	759	764	862	917	
German Dem. Rep. ¹⁾	66	66	50	62	55	55	65	60	70	52	60	69	80	
Poland	231	248	199	185	233	226	253	259	246	206	201	251	194	
Czechoslovakia	165	234	121	122	158	131	153	149	138	132	161	175	184	
Hungary	193	239	165	168	202	209	216	201	244	206	165	202	192	
Romania	89	111	71	63	77	114	101	106	110	82	82	106	85	
Bulgaria	116	155	102	108	132	102	126	113	127	130	168	138	133	
Morocco	150	199	172	179	201	207	217	213	198	140	153	178	182	
Algeria	580	774	622	607	620	629	615	662	594	454	552	578	631	
Tunisia	191	205	181	175	200	196	196	211	161	126	124	177	148	
Libya	381	490	341	310	397	301	335	301	290	282	207	217	186	
Egypt	493	597	498	463	468	465	509	504	533	489	467	508	418	
Sudan	43	49	73	57	51	51	67	47	39	84	67	51	57	
Senegal	43	53	38	38	44	44	44	42	53	35	41	48	40	
Liberia	19	14	17	22	16	40	35	61	24	27	26	35	27	
Ivory Coast	87	77	69	67	76	76	95	64	97	72	74	88	69	
Ghana	34	34	27	23	38	30	23	24	31	32	30	35	34	
Nigeria	341	631	411	609	538	333	254	272	307	256	294	332	314	
Cameroon	94	107	87	83	95	99	92	119	115	91	101	117	109	
Gabon	61	54	68	51	58	50	58	72	89	55	59	67	63	
Zaire	66	67	60	49	60	61	74	66	62	76	71	61	65	
Kenya	59	63	54	54	58	52	52	53	54	46	55	52	51	
Zambia	25	21	27	20	24	24	19	17	22	23	20	20	21	
South Africa	567	519	473	497	517	539	515	460	509	449	404	427	357	
United States of America	7 017	6 891	5 819	6 004	6 995	7 159	7 686	6 730	7 507	5 807	6 718	7 390	6 747	
Canada	803	687	575	657	782	786	956	906	757	754	919	909	909	
Mexico	210	199	171	207	215	194	218	232	243	178	197	214	195	
Cuba	56	46	57	48	55	72	50	47	48	28	29	41	46	
Netherlands Antilles	31	21	20	22	25	34	25	24	24	25	24	28	29	
Colombia	62	50	95	65	84	68	73	67	94	52	75	74	60	
Venezuela	179	157	147	124	192	154	149	163	187	147	205	189	173	
Peru	38	50	46	38	43	38	46	36	39	37	39	32	24	
Brazil	262	211	195	251	211	225	166	186	233	228	186	231	189	
Chile	135	60	58	45	51	55	57	65	59	49	50	60	54	
Argentina	164	152	132	133	127	119	98	75	81	81	101	104	204	
Lebanon	160	151	129	106	102	92	68	69	86	79	67	108	106	
Syria	124	142	111	104	132	136	111	141	118	109	121	94	94	
Iraq	366	389	381	404	400	314	352	295	322	294	276	375	348	
Iran	547	603	515	467	428	339	402	362	493	396	331	387	353	
Israel	310	319	273	289	342	329	338	347	338	252	303	350	316	
Saudi Arabia	1 050	1 082	953	933	1 162	965	957	893	871	766	693	747	667	
Kuwait	205	205	209	196	247	219	216	193	204	212	174	200	212	
Oatar	60	82	55	53	83	62	62	61	63	46	41	61	54	
United Arab Emirates	240	264	286	259	303	269	254	262	333	231	181	228	297	
Oman	111	111	96	111	133	111	122	145	166	118	128	161	136	
Pakistan	129	144	123	119	139	115	149	128	161	128	116	166	111	
India	427	446	490	480	422	502	446	459	466	446	454	412	412	
Thailand	124	115	112	104	133	123	119	110	114	134	222	125	110	
Indonesia	191	188	204	149	182	202	163	152	151	175	170	229	165	
Malaysia	151	149	149	131	157	136	135	133	140	114	114	111	109	
Singapore	432	300	376	323	441	368	306	307	269	258	247	287	265	
Philippines	55	70	45	45	59	53	50	49	59	56	47	45	57	
China	380	437	419	414	549	467	520	651	796	555	487	552	493	
South Korea	189	242	199	225	251	223	217							

Valeurs en Mio ECU

1984		1985											Pays partenaires
N	D	J	F	M	A	M	J	J	A	S	O	N	
- 1 132	- 1 004	- 5 868	- 4 198	- 2 396	- 2 441	- 1 384	- 1 092	1 064	- 1 788	477	1 515	- 706	Monde
- 178	- 377	- 166	- 252	- 558	- 232	449	- 420	- 444	- 744	1 342	826	57	Intra-CE (EUR 10)
- 1 215	- 857	- 5 957	- 4 183	- 2 132	- 2 460	- 2 068	- 955	1 225	- 1 357	- 1 117	439	- 968	Extra-CE
496	675	- 2 268	- 1 292	- 341	- 406	587	347	1 745	1 053	1 362	1 584	1 261	Classe 1
108	- 39	- 435	0	327	124	- 163	153	- 157	591	408	322	575	AELE
- 16	127	- 36	- 23	210	124	398	261	116	110	252	153	116	Autr. pays d'Europe occid.
1 905	1 773	- 325	62	637	1 030	2 123	1 515	3 026	1 620	2 328	2 883	2 356	USA et Canada
- 1 501	- 1 186	- 1 472	- 1 331	- 1 515	- 1 685	- 1 771	- 1 583	- 1 240	- 1 267	- 1 626	- 1 773	- 1 786	Autres classe 1
- 509	- 602	- 2 757	- 2 484	- 1 907	- 1 698	- 2 178	- 1 027	180	- 1 318	- 1 119	- 321	- 1 574	Classe 2
- 821	- 305	- 1 182	- 1 346	- 1 014	- 1 138	- 931	- 536	- 328	- 134	- 451	- 453	- 704	ACP (63 pays)
237	177	- 129	- 174	232	179	136	147	186	170	169	345	185	DOM
- 51	- 76	- 48	- 75	- 51	66	60	62	29	- 42	57	66	64	TOM
126	- 551	- 1 657	- 1 217	- 1 074	- 806	- 1 441	- 701	271	- 1 309	- 894	- 269	- 1 118	Autres classe 2
- 1 202	- 930	- 933	- 427	117	- 955	- 477	- 275	- 680	- 1 094	- 1 360	- 624	- 655	Classe 3 ¹⁾
- 1 350	- 1 156	- 1 038	- 494	- 95	- 614	- 747	- 662	- 1 224	- 1 367	- 1 552	- 1 041	- 881	Europe orientale ¹⁾
148	226	105	67	211	258	270	388	544	274	192	217	226	Autres classe 3
281	230	257	237	294	252	232	283	283	313	251	250	205	Divers non classés
442	238	- 2 370	- 1 338	- 692	- 467	1 157	244	1 411	322	3 028	2 789	1 530	OCDE
- 20	251	- 450	- 330	- 352	- 115	- 95	- 82	149	- 424	208	225	- 247	Bassin méditerranéen
- 495	- 1 254	- 1 603	- 1 352	- 1 245	- 1 458	- 2 162	- 1 707	- 330	- 1 047	- 1 117	- 1 154	- 1 855	OPEP
- 914	- 856	- 1 108	- 1 050	- 1 260	- 1 197	- 1 167	- 875	- 1 111	- 1 135	- 1 196	- 1 051	- 800	Amérique latine
92	- 12	- 144	- 210	56	24	- 35	- 23	- 38	- 38	42	3	- 49	ANASE
Principaux pays :													
- 700	- 836	- 956	- 825	- 733	- 847	- 1 050	- 594	- 691	- 588	- 399	- 600	- 316	Norvège
111	147	28	192	135	248	173	23	9	279	22	28	87	Suède
- 65	- 48	- 199	- 154	- 2	- 110	- 135	- 94	- 113	- 48	- 72	- 121	- 121	Finlande
392	355	354	404	549	491	422	406	283	542	367	568	495	Suisse
410	372	383	411	447	393	437	429	434	513	524	489	401	Autriche
- 43	- 28	- 34	- 31	- 81	- 65	- 37	- 27	- 91	- 119	- 45	- 59	- 31	Portugal
- 202	- 345	- 179	- 182	56	- 99	- 138	- 109	- 207	- 166	34	- 111	- 245	Espagne
21	208	62	10	20	23	180	84	71	83	34	- 1	123	Yougoslavie
113	168	34	93	78	124	307	224	191	137	128	168	171	Turquie
- 1 009	- 1 108	- 675	- 222	139	- 357	- 627	- 520	- 1 086	- 1 198	- 1 360	- 813	- 881	Union soviétique
- 93	- 96	- 80	- 82	- 121	- 92	- 68	- 75	- 57	- 91	- 89	- 52	- 84	Rép. démocr. allem. ¹⁾
- 64	- 36	- 96	- 66	- 54	- 67	- 43	- 32	- 70	- 50	- 79	- 48	- 101	Pologne
- 23	61	- 50	- 46	- 37	- 72	- 41	- 23	- 66	- 23	- 13	- 39	3	Tchécoslovaquie
7	55	- 11	17	28	44	77	53	87	43	8	15	15	Hongrie
- 235	- 146	- 187	- 162	- 140	- 136	- 131	- 145	- 98	- 143	- 137	- 187	- 117	Roumanie
65	114	59	71	88	61	81	76	72	94	116	81	79	Bulgarie
15	36	- 18	28	23	20	31	75	47	19	31	41	69	Maroc
- 278	- 360	- 236	- 253	- 453	- 218	- 324	- 376	- 237	- 354	- 228	- 83	- 227	Algérie
108	46	50	47	46	53	48	118	41	48	23	85	- 33	Tunisie
- 388	- 487	- 638	- 527	- 439	- 506	- 756	- 672	- 511	- 711	- 389	- 692	- 605	Libye
115	393	171	60	- 47	120	149	178	315	244	200	318	104	Égypte
22	29	59	39	35	30	48	30	27	52	55	38	47	Soudan
- 16	- 30	- 28	- 12	- 12	16	16	20	21	12	15	29	20	Sénégal
- 121	- 89	- 115	- 158	- 150	- 156	- 134	- 111	- 54	- 71	- 100	- 87	- 119	Libéria
- 12	18	16	2	8	2	7	8	6	0	2	6	8	Côte-d'Ivoire
- 506	- 64	- 784	- 712	- 504	- 625	- 730	- 436	- 261	- 308	- 343	- 411	- 496	Ghana
- 158	- 169	- 109	- 187	- 84	- 126	- 58	- 19	- 39	- 76	- 32	- 7	- 77	Nigeria
- 16	- 56	- 65	- 5	- 110	- 28	- 34	- 11	20	33	5	- 32	- 56	Caméroun
- 26	- 39	- 63	- 68	- 53	- 105	- 34	- 54	- 74	- 48	- 29	- 43	- 10	Gabon
6	- 20	- 15	- 23	- 59	- 17	- 15	- 1	21	6	11	11	6	Zaïre
2	- 18	- 5	- 8	- 7	- 1	- 7	- 21	- 12	2	- 4	- 5	- 18	Kenya
- 175	- 218	- 171	- 273	- 278	- 251	- 320	- 430	- 203	- 116	- 375	- 414	- 365	Zambie
1 789	1 675	- 185	91	443	870	1 817	1 371	2 673	1 378	2 154	2 604	1 972	États-Unis d'Amérique
116	98	- 140	- 29	194	160	306	145	353	242	174	279	384	Canada
- 159	- 60	- 58	- 104	- 381	- 73	- 122	82	101	- 16	- 29	- 86	- 13	Mexique
22	29	25	16	35	58	33	16	34	6	17	14	32	Cuba
- 101	- 70	- 75	- 85	- 95	25	17	16	6	11	15	8	16	Antilles néerlandaises
- 85	- 86	- 38	- 115	- 45	- 79	- 58	- 68	- 32	- 50	- 44	- 28	- 48	Colombie
- 45	- 78	- 146	- 187	- 201	- 136	- 107	- 102	3	- 118	- 189	- 203	- 41	Venezuela
- 21	- 28	- 40	- 31	10	- 51	- 52	- 44	- 63	- 28	- 25	- 37	- 48	Pérou
- 537	- 476	- 621	- 502	- 434	- 523	- 635	- 664	- 794	- 629	- 598	- 515	- 468	Bразил
0	- 53	- 75	- 78	- 71	- 119	- 113	- 72	- 105	- 54	- 68	- 67	- 39	Chili
- 69	- 106	- 119	- 79	- 71	- 38	- 84	- 135	- 222	- 233	- 236	- 148	7	Argentine
155	142	122	101	93	84	85	62	81	74	61	98	100	Liban
26	78	49	88	- 13	33	85	30	71	8	29	48	39	Syrie
- 45	- 314	- 97	47	- 23	- 39	- 83	- 138	- 87	- 95	- 66	74	- 116	Iraq
17	13	8	359	299	- 268	- 114	- 130	70	- 185	- 166	- 21	90	Iran
98	125	11	57	84	83	87	132	143	85	133	157	84	Israël
636	160	554	294	238	392	203	289	550	383	168	94	- 441	Arabie Saoudite
- 136	- 242	- 253	- 451	- 197	- 172	- 390	- 215	- 168	- 123	- 73	- 89	- 94	Koweït
- 5	- 16	- 102	- 17	28	- 27	21	- 13	36	- 23	18	6	13	Qatar
199	92	135	75	115	108	104	123	250	133	113	97	273	Émirats arabes unis
74	67	78	80	99	105	105	135	157	99	121	148	124	Oman
78	91	19	28	37	57	60	86	66	54	87	43	87	Pakistan
239	208	105	253	159	178	210	278	368	243	266	268	240	Inde
- 60	- 79	- 114	- 157	- 81	- 73	- 66	- 59	- 48	- 54	81	- 25	- 37	Thaïlande
77	68	11	12	- 2	52	21	8	- 7	34	31	95	2	Indonésie
- 77	- 82	- 132	- 118	- 100	- 92	- 86	- 89	- 67	- 91	- 95	- 106	- 81	Malaysia
225	105	169	130	273	189	134	154	115	117	88	87	92	Singapour
- 53	- 24	- 79	- 77	- 53	- 51	- 38	- 38	- 32	- 43	- 41	- 48	- 25	Philippines
116	187	75	49	176	203	238	372	510	254	177	201	198	Chine
- 31	43	- 175	- 116	- 44	- 15	- 53	5	- 31	- 87	- 79	- 41	- 28	Corée du Sud
- 1 517	- 1 150	- 1 424	- 1 205	- 1 376	- 1 536	- 1 602	- 1 284	- 1 251	- 1 274	- 1 379	- 1 627	- 1 851	Japon
- 177	- 121	- 183	- 198	- 201	- 116	- 53	- 85	- 113	- 170	- 168	- 176	- 148	Taiwan
- 57	- 18	- 195	- 113	7	51	43	- 7	3	- 83	- 42	6	7	Hong-Kong
164	197	144	174	155	147	222	184	266	142	155	2		

GENERAL SUMMARY of EC trade by commodities

Value in Mio ECU

SITC Rev. 2	List of products	Import intra-EC/CE (EUR 10)					import extra					export extra				
		1984		1985			1984		1985			1984		1985		
		III	IV	I	II	III	III	IV	I	II	III	III	IV	I	II	III
0-9	TOTAL TRADE	89 456	104 942	109 310	106 727	99 301	92 167	103 020	105 323	103 175	92 229	84 612	99 116	93 100	97 478	90 982
0,1	FOOD, BEVERAGES AND TOBACCO	11 586	13 613	12 861	13 418	12 778	8 257	10 315	9 892	9 483	8 397	6 143	7 985	7 113	7 275	6 282
0	Food and live animals chiefly for food	10 288	11 888	11 409	11 819	11 235	7 612	9 442	9 091	8 622	7 727	4 723	6 248	5 735	5 760	4 606
00	Live animals chiefly for food	510	816	590	587	621	135	190	166	126	154	118	188	132	109	123
01	Meat and meat preparations	2 192	2 299	2 200	2 237	2 356	590	759	662	693	645	606	703	698	645	692
02	Dairy products and birds' eggs	1 599	1 991	1 898	1 887	1 865	136	206	136	141	182	877	1 087	1 044	988	830
03	Fish, crustaceans and molluscs and preparations thereof	453	622	531	539	558	733	1 013	723	795	824	196	310	332	255	230
04	Cereals and cereal preparations	1 512	1 808	1 926	1 777	1 570	657	700	517	424	545	1 293	1 758	1 555	1 845	1 007
05	Vegetables and fruit	2 127	1 910	1 991	2 665	2 178	1 702	2 420	2 661	2 740	1 918	354	718	658	548	421
06	Sugar, sugar preparations and honey	310	372	300	330	320	299	336	278	291	243	355	365	291	348	403
07	Coffee, tea, cocoa, spices, and manufactures thereof	641	829	838	805	770	2 109	2 656	2 591	2 488	2 058	328	476	396	385	363
08	Feeding stuff for animals (not including unmilled cereals)	583	813	723	627	608	1 185	1 175	1 286	1 072	1 077	316	338	311	297	283
09	Miscellaneous edible products and preparations	359	409	412	465	399	66	88	72	80	81	279	307	317	342	333
1	Beverages and tobacco	1 278	1 748	1 462	1 598	1 543	645	873	801	682	670	1 420	1 737	1 377	1 516	1 677
11	Beverages	877	1 193	896	1 064	985	193	256	194	201	215	1 221	1 499	1 141	1 267	1 435
12	Tobacco and tobacco manufactures	400	552	565	534	557	452	617	607	461	455	199	238	236	249	242
3	MINERAL FUELS, LUBRIC. AND RELATED MATERIALS	10 355	12 462	15 067	11 448	10 675	26 189	28 911	29 082	28 096	24 003	4 829	4 660	3 970	5 623	4 631
32	Coal, coke and briquettes	645	658	578	607	561	1 265	1 298	1 368	1 552	1 321	128	169	156	171	180
33	Petroleum, petroleum products and related materials	8 531	10 182	12 022	9 120	9 339	22 767	25 159	24 963	23 801	20 639	4 474	4 222	3 500	5 001	4 157
34	Gas, natural and manufactured	1 062	1 501	2 314	1 582	849	1 957	2 261	2 559	2 590	1 654	140	162	186	231	204
35	Electric current	117	110	143	137	127	180	202	174	153	178	87	117	127	121	90
2,4	RAW MATERIALS	4 118	5 095	5 011	5 166	4 245	9 189	10 531	10 578	10 403	8 858	1 939	2 481	2 546	2 478	2 075
2	Crude materials, inedible, except fuels	3 323	4 230	4 261	4 354	3 548	8 455	9 748	9 843	9 629	8 103	1 621	2 018	2 122	2 153	1 762
21	Hides, skins and furskins, raw	265	401	459	395	233	318	385	638	478	298	145	186	286	224	134
22	Seeds oil and oleaginous fruit	189	365	348	227	242	956	1 229	1 296	1 037	938	27	10	18	11	7
23	Crude rubber (including synthetic and reclaimed)	250	301	324	326	284	275	312	321	334	291	123	144	145	149	140
24	Cork and wood	202	234	209	262	220	1 494	1 604	1 340	1 512	1 320	103	118	111	167	132
25	Pulp and waste paper	133	160	152	140	124	1 335	1 394	1 308	1 209	1 026	42	61	53	53	45
26	Textile fibres (other than wool tops) and their wastes	460	617	624	635	479	1 019	1 380	1 564	1 484	1 043	314	370	358	433	337
27	Crude fertilizers + minerals (excl. coal, petrol + precious stones)	420	459	408	484	429	623	705	674	754	666	236	286	257	294	254
28	Metalliferous ores and metal scrap	856	916	940	1 170	916	2 124	2 322	2 235	2 405	2 207	349	408	588	530	382
29	Crude animal and vegetable materials, n.e.s.	547	778	789	715	621	311	416	489	405	313	281	344	345	302	331
4	Animal and vegetable oils, fats and waxes	795	865	760	812	697	733	783	733	774	765	318	445	424	325	312
41	Animal oils and fats	96	114	104	105	89	120	142	137	134	116	17	29	21	17	16
42	Fixed vegetable oils and fats	518	635	451	604	433	555	563	524	563	571	240	345	331	240	234
43	Oils and fats, processed, and animal or vegetable waxes	182	217	206	203	175	59	79	73	78	68	61	70	72	68	63
7	MACHINERY AND TRANSPORT EQUIPMENT	23 411	28 391	29 148	29 622	26 581	17 284	20 349	20 260	21 064	18 630	30 240	37 351	34 478	36 196	34 016
71	Power-generating machinery and equipment	1 368	1 682	1 726	1 808	1 581	1 584	1 827	1 918	1 947	1 819	2 776	3 082	3 100	3 060	3 159
72	Machinery specialized for particular industries	2 447	2 798	2 748	3 097	2 860	1 232	1 423	1 434	1 476	1 405	4 598	5 602	5 350	5 613	5 347
73	Metalworking machinery	467	571	493	553	581	355	515	481	500	452	1 044	1 221	1 090	1 117	1 174
74	General indust. mach. + equipment, n.e.s., machine parts, n.e.s.	2 955	3 357	3 226	3 801	3 457	1 690	1 891	1 906	2 021	1 845	4 717	5 404	5 325	5 356	5 298
75	Office machines and automatic data-processing equipment	3 078	3 874	3 800	3 804	3 721	3 510	4 388	4 119	4 107	3 646	1 901	2 483	2 293	2 492	2 373
76	Telecom. + sound recording + repro. apparatus + equipment	1 060	1 469	1 269	1 238	1 217	1 709	2 281	1 940	1 918	1 941	1 433	1 856	1 556	1 597	1 551
77	Electr. machinery, apparatus + appliances, n.e.s., + electr. parts	3 990	4 331	4 488	4 482	4 130	3 180	3 587	3 624	3 528	3 156	3 716	4 228	4 097	4 209	4 084
78	Road vehicles (including air cushion vehicles)	6 993	8 836	9 289	10 088	8 138	2 957	3 264	3 650	4 080	3 279	7 258	10 345	9 281	9 409	8 592
79	Other transport equipment	1 264	1 472	2 209	1 153	897	1 067	1 174	1 210	1 508	1 087	2 427	2 539	1 954	2 692	1 928
5,6,8	OTHER INDUSTRIAL PRODUCTS	37 460	41 960	43 144	43 695	42 094	25 326	28 773	29 172	27 881	26 521	35 162	39 633	38 897	39 953	38 240
5	Chemicals and related products, n.e.s.	11 119	12 271	13 136	13 545	12 549	4 847	5 232	5 648	5 799	5 380	9 268	10 231	10 734	10 931	10 138
51	Organic chemicals	3 151	3 410	3 561	3 705	3 528	1 282	1 430	1 560	1 634	1 553	1 886	2 184	2 457	2 296	2 045
52	Inorganic chemicals	894	1 068	1 147	1 202	1 166	992	930	908	928	927	766	707	889	882	830
53	Dyeing, tanning and colouring materials	582	620	644	711	662	214	236	246	253	237	743	759	801	849	836
54	Medicinal and pharmaceutical products	988	1 019	1 130	1 136	1 050	591	681	787	755	631	1 468	1 675	1 701	1 724	1 682
55	Essential oils + perfuma materials; toilet, polish + clean. preparat.	702	748	803	831	798	193	211	226	235	219	780	857	865	956	879
56	Fertilizers, manufactured	402	493	609	534	446	275	309	369	349	301	205	380	322	296	256
57	Explosives and pyrotechnic products	22	37	27	29	30	21	26	19	13	18	19	29	27	14	18
58	Artific. resins + plastic materials + cellulose esters and ethers	3 139	3 444	3 697	3 616	3 509	824	877	912	1 022	969	2 083	2 225	2 197	2 274	2 116
59	Chemical materials and products n.e.s.	1 239	1 434	1 618	1 618	1 309	456	531	621	609	504	1 318	1 414	1 475	1 640	1 474
6	Manufactured goods classified chiefly by material	16 370	19 237	19 005	20 041	18 174	11 559	12 609	13 467	13 288	11 675	15 887	17 971	17 163	18 154	16 327
61	Leather, leather manufactures, n.e.s. and dressed furskins	429	508	476	521	441	443	462	521	514	450	373	445	441	513	412
62	Rubber manufactures, n.e.s.	800	946	961	1 014	935	337	355	380	416	367	717	793	801	794	740
63	Cork and wood manufactures (excluding furniture)	380	425	398	438	391	484	535	681	598	502	234	239	226	242	225
64	Paper, paperboard, + art. of paper pulp, of paper of paperb.	1 868	2 055	2 173	2 151	2 039	1 859	1 993	2 021	2 076	1 991	876	1 035	1 001	979	959
65	Textile yarn, fabrics, made-up articles, n.e.s., + related products	3 392	4 318	4 265	4 468	3 866	1 917	2 192	2 570	2 386	2 023	2 381	2 861	2 762	3 063	2 602
66	Non-metallic mineral manufactures, n.e.s.	1 654	1 913	1 899	1 969	1 890	1 469	1 702	1 695	1 665	1 347	2 713	3 051	2 766	3 163	2 800
67	Iron and steel	3 619	4 254	4 299	4 513	4 088	1 532	1 714	1 765	1 784	1 651	4 241	4 896	4 822	4 948	4 598
68	Non-ferrous metals	2 173	2 405	2 441	2 470	2 149	2 400	2 453	2 632	2 651	2 404	1 543	1 657	1 555	1 573	1 317
69	Manufactures of metal,															

Valeurs en Mio ECU

1984		1985											Dénomination des produits	CTCI Rév. 2
N	D	J	F	M	A	M	J	J	A	S	O	N		
35 443	33 062	33 741	35 948	39 592	35 885	36 043	34 728	35 479	29 222	34 520	39 063	35 870	COMMERCE TOTAL	0-9
4 571	4 479	4 057	4 237	4 585	4 415	4 703	4 299	4 365	4 016	4 414	4 846	4 581	PRODUITS ALIMENTAIRES, BOISSONS, TABACS	0,1
3 958	3 921	3 680	3 763	3 995	3 909	4 177	3 734	3 799	3 550	3 905	4 237	3 964	Produits alimentaires et animaux vivants	0
229	328	191	208	192	224	212	152	193	194	239	289	288	Animaux vivants dest. princp. à l'alimentation humaine	00
772	763	786	701	715	750	807	681	775	760	825	854	866	Viandes et préparations de viande	01
662	661	562	684	652	613	662	613	620	632	609	637	596	Produits laitiers et œufs d'oiseaux	02
208	215	166	172	193	180	189	170	190	172	196	218	216	Poissons, crustacés et mollusques et préparations de poissons	03
603	645	663	590	672	570	640	565	492	486	598	658	611	Céréales et préparations à base de céréales	04
625	572	579	657	755	821	901	846	806	678	694	738	637	Légumes et fruits	05
132	105	94	103	113	100	115	115	118	98	103	115	105	Sucres, préparations à base de sucre, et miel	06
302	241	246	278	312	267	273	264	257	215	299	327	275	Café, thé, cacao, épices, et produits dérivés	07
279	268	244	240	238	241	210	175	204	188	217	260	249	Nourriture dest. aux animaux (à l'excl. des céréales non moulues)	08
146	122	129	130	152	142	168	153	145	127	127	142	131	Produits et préparations alimentaires divers	09
614	558	407	474	570	507	526	585	566	466	509	609	618	Boissons et tabacs	1
418	397	233	294	370	344	343	378	388	276	325	407	429	Boissons	11
195	161	175	180	200	162	183	167	180	190	184	203	188	Tabacs bruts et fabriqués	12
4 347	4 341	4 778	5 013	5 262	3 777	3 920	3 724	3 554	3 628	3 660	3 781	3 543	COMBUST. MINÉRAUX, LUBRIF. ET PROD. CONNEXES	3
220	218	187	181	209	202	213	190	186	187	184	172	188	Houilles, coques et briquettes	32
3 546	3 503	3 833	3 928	4 247	2 899	3 141	3 040	3 002	3 120	3 179	3 217	2 910	Pétrole et produits dérivés du pétrole et produits connexes	33
548	577	712	854	758	621	524	455	315	282	265	343	410	Gaz naturel et gaz manufacturé	34
33	43	46	50	47	56	42	39	50	38	32	48	35	Energie électrique	35
1 660	1 577	1 468	1 629	1 908	1 793	1 775	1 592	1 439	1 234	1 574	1 788	1 608	MATIÈRES PREMIÈRES	2,4
1 374	1 304	1 240	1 375	1 629	1 530	1 506	1 312	1 178	1 023	1 349	1 569	1 400	Matières brutes non comestibles, carburants non compris	2
122	139	152	140	167	133	133	129	74	54	108	121	110	Cuir, peaux et pelletteries brutes	21
94	91	72	112	162	128	81	38	40	77	126	184	140	Graines et fruits oléagineux	22
103	85	104	103	117	110	106	110	100	77	107	130	106	Caoutchouc brut (y compr. caoutchouc synthétique et régénéré)	23
77	71	52	69	88	87	90	85	81	63	74	87	77	Liège et bois	24
57	45	49	52	51	49	49	42	46	36	43	48	45	Pâtes à papier et déchets de papier	25
215	179	197	204	222	220	221	193	178	117	188	209	198	Fibres textiles (except. laines en rubans) et déchets n. transf.	26
158	138	121	128	159	160	163	160	153	125	150	157	150	Engrais, minéraux, bruts (excl. charbon, pétrole, pierres préc.)	27
293	284	271	313	352	378	418	371	335	270	305	354	305	Minerais métallifères et déchets de métaux	28
255	270	223	254	312	265	265	185	171	205	247	278	269	Matières brutes d'origine animale ou végétale, n.d.a.	29
286	273	227	254	278	263	268	280	280	211	225	219	207	Huiles, graisses et cires d'origine animale ou végétale	4
40	32	33	36	35	37	35	33	32	29	29	29	27	Huiles et graisses d'origine animale	41
166	180	129	150	171	157	168	178	166	131	135	126	124	Huiles végétales fixes	42
80	61	65	68	72	68	65	69	62	52	61	63	56	Huiles et graisses élaborées; cires animales ou végétales	43
9 717	9 224	8 723	9 583	10 837	10 064	9 926	9 820	9 768	7 612	9 135	10 834	10 195	MACHINES ET MATÉRIEL DE TRANSPORT	7
555	533	515	595	615	588	607	609	592	414	554	754	668	Machines génératrices, moteurs et leur équipement	71
917	921	769	910	1 069	1 033	1 024	1 036	1 146	788	922	1 095	1 009	Machines et appareils spécialisés pour les industries partic.	72
190	198	142	159	192	180	181	190	248	164	170	248	231	Machines et appareils pour le travail des métaux	73
1 123	1 044	979	1 087	1 260	1 209	1 200	1 191	1 373	952	1 126	1 338	1 208	Mach. et app. industr., applic. gén., n.d.a., parties et pièces dét.	74
1 377	1 271	1 096	1 100	1 404	1 222	1 222	1 359	1 222	1 116	1 378	1 409	1 480	Mach. et app. bureau ou p. traitement automatique de l'information	75
506	489	383	413	472	409	412	414	397	355	465	587	573	App. et équipement de télécommunication, enregist. reprod. du son	76
1 515	1 373	1 328	1 489	1 671	1 518	1 490	1 474	1 492	1 190	1 435	1 672	1 525	Mach. et app. électr., n.d.a., parties et pièces détachées électr.	77
3 074	2 784	2 757	3 104	3 433	3 406	3 332	3 359	3 085	2 224	2 813	3 386	3 207	Véhicules routiers (y compris les véhicules à coussin d'air)	78
460	601	755	726	720	498	459	188	216	408	273	348	314	Autre matériel de transport	79
14 032	12 352	13 330	14 098	15 720	14 760	14 655	14 266	15 395	11 873	14 796	16 695	14 695	AUTRES PRODUITS INDUSTRIELS	5,8,8
4 089	3 743	4 148	4 177	4 823	4 504	4 619	4 418	4 443	3 694	4 385	4 859	4 322	Produits chimiques et produits connexes, n.d.a.	5
1 130	1 068	1 179	1 129	1 254	1 228	1 289	1 187	1 238	1 044	1 236	1 305	1 149	Produits chimiques organiques	51
313	349	347	310	490	378	432	391	364	375	413	474	382	Produits chimiques inorganiques	52
216	176	203	206	235	231	238	241	248	186	229	262	244	Produits pour teinture et tannage et colorants	53
343	327	346	364	422	356	388	390	368	327	348	394	362	Produits médicinaux et pharmaceutiques	54
258	219	238	271	293	279	283	269	285	234	277	309	276	Huiles essent., produits pour parfumerie, toilette et entretien	55
156	176	164	193	251	209	161	162	165	132	149	172	158	Engrais manufacturés	56
15	12	8	9	10	9	10	9	13	10	8	10	9	Explosifs et articles de pyrotechnie	57
1 164	964	1 141	1 159	1 292	1 267	1 290	1 262	1 263	993	1 256	1 408	1 232	Mat. plast., artif., éthers, esters d.l. cellulose, résines artific	58
474	451	522	535	576	547	528	507	499	395	469	525	511	Matières et produits chimiques, n.d.a.	59
6 579	5 621	5 954	6 209	6 834	6 733	6 780	6 518	6 820	4 869	6 500	7 498	6 678	Art. manufact. classés princp. d'après la mat. première	6
176	146	149	158	170	170	183	167	191	118	133	180	164	Cuir et peaux, prép. et ouvrages en cuir, n.d.a., pellet. apprêt	61
319	280	278	319	353	339	339	335	368	244	324	381	340	Caoutchouc manufacturé, n.d.a.	62
142	120	118	134	148	147	151	140	141	108	143	168	145	Ouvrages en liège et en bois (à l'exception des meubles)	63
702	602	712	701	760	733	726	691	732	586	719	791	724	Papiers, cartons, ouvrages en pâte cellul., en papier et en carton	64
1 458	1 292	1 385	1 383	1 497	1 488	1 500	1 478	1 439	960	1 459	1 700	1 521	Fils, tissus, articles textiles façonnés, n.d.a., prod. connexes	65
652	554	480	566	653	680	651	635	670	578	547	754	643	Articles minéraux non métalliques manufacturés, n.d.a.	66
1 507	1 226	1 373	1 401	1 520	1 531	1 557	1 424	1 574	1 046	1 478	1 693	1 497	Fer et acier	67
819	692	779	784	878	826	827	814	800	594	769	860	758	Métaux non ferreux	68
804	710	680	765	857	818	647	831	906	648	827	972	685	Articles manufacturés en métal, n.d.a.	69
3 385	2 988	3 228	3 712	4 063	3 623	3 256	3 331	4 131	3 311	3 911	4 338	3 894	Articles manufacturés divers	8
120	100	93	107	111	110	110	105	118	85	117	145	136	App. sanitaire, appareillage de plomberie, chauffage, éclair. n.d.a.	81
367	342	309	364	396	385	369	359	341	231	357	439	398	Meubles et leurs parties et pièces détachées	82
43	38	38	50	57	45	40	38	53	40	42	51	46	Articles de voyage, sacs à main et contenants similaires	83
759	644	685	1 078	1 122	810	854	864	1 174	994	1 156	1 149	821	Vêtements et accessoires du vêtement	84
222	200	303	422	410	279	206	249	423	365	320	351	248	Chaussures	85
447	432	387	415	504	462	483	476	527	400	460	520	510	Instrument et app. profess., scientifiques et de contrôle, n.d.a.	87
321	279	269	319	356	348	338	350	345	297	330	360	350	App. et fourn. de photograph. et d'optique, n.d.a., montr. horlog.	88
1 105	954	925	957	1 106	1 063	1 057	1 069	1 149	898	1 129	1 323	1 187	Articles manufacturés divers, n.d.a.	89
1 116	1 078	1 386	1 388	1 301	1 078	1 065	1 028	959	859	942	1 108	1 248	ARTICLES NON CLASSÉS AILLEURS DANS LA CTCI	9

GENERAL SUMMARY
of EC trade by commodities
import
extra-EC (EUR 10)

Value in Mio ECU

SITC Rev. 2	List of products	1984		1985											
		N	D	J	F	M	A	M	J	J	A	S	O	N	
0-9	TOTAL TRADE	33 591	33 957	35 224	33 847	36 289	34 716	35 573	32 713	32 375	29 049	30 729	33 123	31 843	
0,1	FOOD, BEVERAGES AND TOBACCO	3 519	3 445	3 405	3 115	3 389	3 318	3 233	2 929	2 990	2 713	2 704	2 960	3 091	
0	Food and live animals chiefly for food	3 244	3 153	3 153	2 878	3 081	3 058	3 031	2 732	2 748	2 508	2 485	2 705	2 808	
00	Live animals chiefly for food	58	84	72	48	46	50	34	42	26	65	64	44	53	
01	Meat and meat preparations	254	231	214	212	236	226	231	227	237	201	209	228	194	
02	Dairy products and birds' eggs	58	65	46	45	45	45	44	53	74	54	55	61	76	
03	Fish, crustaceans and molluscs and preparations thereof	367	343	241	226	257	227	250	287	287	254	286	325	301	
04	Cereals and cereal preparations	205	195	198	118	201	161	147	116	89	219	239	157	145	
05	Vegetables and fruit	890	911	929	832	899	962	983	798	768	592	554	679	751	
06	Sugar, sugar preparations and honey	134	102	81	98	89	102	103	79	119	76	48	137	111	
07	Coffee, tea, cocoa, spices, and manufactures thereof	878	809	802	892	897	903	849	747	745	655	659	704	786	
08	Feeding stuff for animals (not including unmilled cereals)	367	410	537	384	384	356	361	355	374	367	344	343	385	
09	Miscellaneous edible products and preparations	34	24	23	21	27	25	28	27	30	25	26	27	26	
1	Beverages and tobacco	274	292	252	239	309	281	201	197	242	205	219	255	283	
11	Beverages	90	84	58	61	75	80	60	61	91	60	63	83	90	
12	Tobacco and tobacco manufactures	184	208	194	178	234	180	141	137	151	145	156	172	193	
3	MINERAL FUELS, LUBRIC. AND RELATED MATERIALS	9 259	10 846	9 842	9 245	10 048	9 084	10 141	8 747	7 804	8 104	8 072	8 050	8 528	
32	Coal, coke and briquettes	427	395	445	470	452	518	507	526	374	450	495	415	453	
33	Petroleum, petroleum products and related materials	8 023	9 592	8 445	7 876	8 714	7 871	8 693	7 291	6 662	7 051	6 904	6 991	7 398	
34	Gas, natural and manufactured	760	779	906	838	816	811	895	887	721	540	607	590	631	
35	Electric current	49	80	47	61	66	83	47	43	49	63	66	55	47	
2,4	RAW MATERIALS	3 419	3 360	3 812	3 413	3 540	3 470	3 574	3 354	3 340	2 688	2 811	3 077	2 745	
2	Crude materials, inedible, except fuels	3 172	3 108	3 383	3 173	3 276	3 224	3 310	3 090	3 058	2 448	2 583	2 854	2 578	
21	Hides, skins and furskins, raw	97	173	174	216	247	184	158	136	103	93	107	107	111	
22	Seeds oil and oleaginous fruit	386	437	542	349	404	330	380	328	414	262	247	286	248	
23	Crude rubber (including synthetic and reclaimed)	101	101	111	109	101	112	118	104	103	89	100	96	97	
24	Cork and wood	513	490	452	448	440	461	518	511	515	382	428	535	454	
25	Pulp and waste paper	450	410	438	436	432	407	428	374	388	308	331	392	314	
26	Textile fibres (other than wool tops) and their wastes	445	423	521	549	495	514	508	471	408	280	368	358	359	
27	Crude fertilizers + minerals (excl. coal, petrol + precious stones)	251	216	228	214	230	256	239	258	227	203	221	202	219	
28	Metalliferous ores and metal scrap	791	719	768	697	762	795	822	788	787	734	675	747	651	
29	Crude animal and vegetable materials, n.e.s.	137	141	151	154	164	145	139	120	114	99	106	129	123	
4	Animal and vegetable oils, fats and waxes	248	252	229	240	263	245	264	264	282	239	228	224	168	
41	Animal oils and fats	45	46	45	56	36	51	44	39	34	33	47	48	36	
42	Fixed vegetable oils and fats	174	183	155	164	204	169	192	201	223	186	159	152	118	
43	Oils and fats, processed, and animal or vegetable waxes	28	23	29	21	23	25	28	25	25	20	21	24	15	
7	MACHINERY AND TRANSPORT EQUIPMENT	6 766	6 286	6 590	6 458	7 204	7 153	7 124	6 791	6 629	5 775	6 210	7 024	6 797	
71	Power-generating machinery and equipment	593	495	661	626	631	658	662	624	588	554	669	635	668	
72	Machinery specialized for particular industries	489	481	477	446	511	496	505	472	523	413	487	524	459	
73	Metalworking machinery	166	171	142	135	183	159	183	159	177	129	148	198	205	
74	General indust. mach. + equipment, n.e.s., machine parts, n.e.s.	607	590	610	602	694	688	666	667	695	549	597	706	662	
75	Office machines and automatic data-processing equipment	1 463	1 437	1 333	1 302	1 486	1 423	1 399	1 267	1 236	1 179	1 222	1 317	1 251	
76	Telecom. + sound recording + repro. apparatus + equipment	794	674	669	611	854	643	667	608	616	589	737	888	906	
77	Electr. machinery, apparatus + appliances, n.e.s., + electr. parts	1 213	1 112	1 189	1 135	1 300	1 234	1 180	1 116	1 154	951	1 037	1 176	1 032	
78	Road vehicles (including air cushion vehicles)	1 121	998	1 122	1 182	1 344	1 403	1 370	1 289	1 204	960	1 084	1 247	1 238	
79	Other transport equipment	340	348	386	419	402	449	493	588	436	430	241	331	314	
5,6,8	OTHER INDUSTRIAL PRODUCTS	8 846	7 965	9 810	9 458	9 913	9 465	9 437	8 975	9 419	8 124	8 975	9 945	8 986	
5	Chemicals and related products, n.e.s.	1 635	1 633	1 924	1 791	1 941	1 938	1 999	1 865	1 856	1 788	1 721	1 995	1 730	
51	Organic chemicals	484	445	551	467	523	548	546	541	525	522	524	612	525	
52	Inorganic chemicals	211	300	301	298	310	277	377	277	298	390	238	341	225	
53	Dyeing, tanning and colouring materials	81	68	81	82	83	87	82	85	88	73	78	94	84	
54	Medicinal and pharmaceutical products	213	209	279	242	266	266	240	248	213	208	208	246	225	
55	Essential oils + perfume materials; toilet, polish + clean. preparat.	72	61	74	73	79	80	78	76	78	69	73	79	70	
56	Fertilizers, manufactured	98	122	116	116	136	109	135	103	121	82	98	100	105	
57	Explosives and pyrotechnic products	12	7	9	6	4	3	5	5	5	5	8	10	5	
58	Artific. resins + plastic materials + cellulose esters and others	289	258	298	285	329	347	336	340	355	288	324	342	314	
59	Chemical materials and products n.e.s.	177	164	215	203	210	219	201	189	176	151	171	171	176	
6	Manufactured goods classified chiefly by material	4 241	3 774	4 573	4 397	4 500	4 519	4 510	4 255	4 373	3 389	4 118	4 619	4 289	
61	Leather, leather manufactures, n.e.s. and dressed furskins	143	162	171	181	168	176	170	170	164	144	144	176	167	
62	Rubber manufactures, n.e.s.	119	106	118	126	134	137	144	134	135	108	122	149	133	
63	Cork and wood manufactures (excluding furniture)	178	144	273	205	202	210	201	186	184	148	172	198	170	
64	Paper, paperboard, + art. of paper pulp. of paper of paperb.	682	577	683	626	712	707	726	643	718	606	667	763	667	
65	Textile yarn, fabrics, made-up articles, n.e.s., + related products	729	660	930	822	816	798	805	781	706	604	715	797	762	
66	Non-metallic mineral manufactures, n.e.s.	617	451	553	594	553	538	538	679	480	316	553	630	599	
67	Iron and steel	583	542	573	588	595	593	593	569	841	456	553	655	634	
68	Non-ferrous metals	796	781	888	862	883	941	906	804	924	674	806	818	737	
69	Manufactures of metal, n.e.s.	394	353	383	392	436	417	420	389	421	335	386	444	420	
8	Miscellaneous manufactured articles	2 989	2 558	3 313	3 270	3 472	3 010	2 928	2 856	3 189	2 847	3 137	3 331	2 967	
81	Sanitary, plumbing, heating + lighting fixtures + fittings, n.e.s.	36	32	32	34	35	36	32	34	36	28	38	41	38	
82	Furniture and parts thereof	147	135	139	139	155	152	148	141	138	110	132	160	149	
83	Travel goods, handbags and similar containers	53	44	67	84	73	62	66	67	64	54	58	63	55	
84	Articles of apparel and clothing accessories	818	694	1 186	1 186	1 128	850	782	780	1 043	1 072	1 061	1 014	842	
85	Footwear	138	123	236	247	275	193	151	157	198	192	184	192	142	
87	Professional, scientific + controlling instrum. + apparatus, n.e.s.	496	475	490	511	587	544	521	531	622	471	500	532	493	
88	Photogr. ap., equipm + suppl. + optic. goods; watches + clocks	404	338	350	329	394	386	391	372	396	323	350	416	401	
89	Miscellaneous manufactured articles, n.e.s.	876	728	602	759	825	788	856	783	793	697	813	912	849	
9	GOODS NOT CLASSIFIED ELSEWHERE IN THE SITC	1 782	2 054	1 965	2 157	2 215	2 247	2 064	1 917	2 193	1 847	1 957	2 067	1 695	

Valeurs en Mio ECU

1984		1985											Dénomination des produits	CTCI Rév. 2
N	D	J	F	M	A	M	J	J	A	S	O	N		
32 376	33 100	29 267	29 664	34 157	32 256	33 508	31 758	33 600	27 692	29 613	33 562	30 874	COMMERCE TOTAL	0-9
2 628	2 665	2 388	2 293	2 450	2 402	2 523	2 343	2 155	1 928	2 200	2 522	2 423	PRODUITS ALIMENTAIRES, BOISSONS, TABACS	0,1
2 059	2 159	1 966	1 837	1 930	1 890	2 011	1 851	1 562	1 425	1 621	1 895	1 862	Produits alimentaires et animaux vivants	0
69	57	61	33	39	34	43	31	32	46	45	62	67	Animaux vivants dest. princp. à l'alimentation humaine	00
233	240	239	217	241	202	238	202	205	187	197	226	232	Viandes et préparations de viande	01
365	381	372	335	337	308	373	298	292	270	261	334	299	Produits laitiers et œufs d'oiseaux	02
108	106	113	117	102	83	95	77	70	72	87	106	110	Poissons, crustacés et mollusques et préparations de poissons	03
555	629	524	495	537	598	609	639	335	301	385	406	416	Céréales et préparations à base de céréales	04
223	289	247	202	210	209	185	155	130	148	146	183	229	Légumes et fruits	05
133	108	85	93	113	116	122	113	144	114	144	144	132	Sucres, préparations à base de sucre, et miel	06
163	140	133	131	133	136	127	122	122	111	148	180	156	Café, thé, cacao, épices, et produits dérivés	07
110	111	104	109	98	95	103	98	98	83	100	113	112	Nourriture dest. aux animaux (à l'excl. des céréales non moulues)	08
100	98	90	106	121	109	117	115	132	95	106	121	108	Produits et préparations alimentaires divers	09
567	506	402	456	520	512	511	492	693	503	580	628	560	Boissons et tabacs	1
477	438	333	379	429	435	415	417	497	424	512	553	478	Boissons	11
91	68	68	77	90	77	96	75	96	78	67	75	82	Tabacs bruts et fabriqués	12
1 545	1 556	1 502	1 043	1 428	1 742	2 162	1 665	1 781	1 422	1 433	1 781	1 521	COMBUST. MINÉRAUX, LUBRIF. ET PROD. CONNEXES	3
50	68	44	57	55	50	66	55	58	63	60	62	49	Houilles, coques et briquettes	32
1 400	1 392	1 367	883	1 252	1 580	1 968	1 497	1 627	1 261	1 272	1 593	1 356	Pétrole et produits dérivés du pétrole et produits connexes	33
60	56	49	57	81	64	84	83	67	66	71	67	47	Gaz naturel et gaz manufacturé	34
35	40	43	46	39	48	43	29	29	31	30	59	69	Energie électrique	35
800	841	793	833	919	852	838	774	728	646	732	781	660	MATIÈRES PREMIÈRES	2,4
673	664	648	694	779	735	736	669	622	558	616	658	552	Matières brutes non comestibles, carburants non compris	2
50	82	71	100	94	80	74	64	46	43	45	64	55	Cuir, peaux et pelletteries brutes	21
4	2	10	3	5	2	4	2	2	3	2	3	3	Graines et fruits oléagineux	22
48	44	51	48	46	48	56	45	53	37	50	45	45	Caoutchouc brut (y compr. caoutchouc synthétique et régénéré)	23
41	36	31	33	47	61	53	51	50	41	41	51	48	Liège et bois	24
20	16	17	19	17	19	18	16	16	15	14	17	15	Pâtes à papier et déchets de papier	25
128	142	107	111	139	131	144	157	132	106	109	132	105	Fibres textiles (except. laines en rubans) et déchets n. transf.	26
90	100	79	80	99	96	95	103	87	82	83	92	78	Engrais, minéraux, bruts (excl. charbon, pétrole, pierres préc.)	27
187	134	176	187	204	200	184	144	154	111	139	123	98	Minerais métallifères et déchets de métaux	28
106	107	105	113	127	107	108	88	82	118	133	129	104	Matières brutes d'origine animale ou végétale, n.d.a.	29
127	177	145	140	140	117	103	106	106	90	118	125	109	Huiles, graisses et cires d'origine animale ou végétale	4
10	10	8	7	6	6	6	6	5	5	6	7	9	Huiles et graisses d'origine animale	41
93	146	110	112	110	88	71	81	80	64	90	97	80	Huiles végétales fixes	42
23	21	27	21	24	24	26	19	21	21	20	21	19	Huiles et graisses élaborées; cires animales ou végétales	43
12 095	13 005	10 718	10 938	12 815	11 828	12 385	12 001	12 904	10 028	11 061	12 462	11 846	MACHINES ET MATÉRIEL DE TRANSPORT	7
1 054	1 026	906	1 068	1 123	1 001	1 080	981	1 188	1 098	966	1 107	1 000	Machines génératrices, moteurs et leur équipement	71
1 802	1 938	1 654	1 690	2 006	1 825	1 894	1 888	2 072	1 632	1 643	1 878	1 848	Machines et appareils spécialisés pour les industries partic.	72
405	480	369	337	384	359	375	383	462	362	350	438	428	Machines et appareils pour le travail des métaux	73
1 744	1 869	1 694	1 664	1 966	1 792	1 802	1 760	1 991	1 686	1 635	1 921	1 844	Mech. et app. industr., applic. gén., n.d.a., parties et pièces dét.	74
807	865	727	727	845	788	844	860	854	663	853	876	854	Mech. et app. bureau ou p. traitement automatique de l'information	75
558	652	483	476	598	531	544	522	541	505	506	629	605	App. et équipement de télécommunic., enregist. reprod. du son	76
1 368	1 427	1 264	1 313	1 521	1 424	1 421	1 366	1 487	1 313	1 263	1 565	1 410	Mech. et app. élect., n.d.a., parties et pièces détachées élect.	77
3 498	3 417	2 960	3 093	3 229	3 188	3 404	3 057	3 408	2 230	2 919	3 386	3 251	Véhicules routiers (y compris les véhicules à coussin d'air)	78
668	1 196	511	418	1 021	788	893	1 027	667	496	764	433	497	Autre matériel de transport	79
12 955	12 968	12 000	12 548	14 348	13 325	13 516	13 109	13 957	11 925	12 359	14 151	12 387	AUTRES PRODUITS INDUSTRIELS	5,6,8
3 333	3 314	3 378	3 431	3 924	3 632	3 724	3 581	3 567	3 301	3 290	3 528	3 170	Produits chimiques et produits connexes, n.d.a.	5
733	709	790	772	903	806	800	689	749	678	649	703	617	Produits chimiques organiques	51
225	211	284	270	327	272	280	338	252	259	323	233	251	Produits chimiques inorganiques	52
250	232	248	255	291	282	288	279	309	266	261	290	258	Produits pour teinture et tannage et colorants	53
530	578	525	563	612	542	595	587	610	527	535	626	533	Produits médicinaux et pharmaceutiques	54
280	275	258	285	322	336	308	311	317	286	272	327	281	Huiles essent., produits pour parfumerie, toilette et entretien	55
109	132	113	96	113	81	115	100	89	72	96	82	71	Engrais manufacturés	56
10	11	9	11	8	5	4	5	5	7	6	8	8	Explosifs et articles de pyrotechnie	57
729	706	707	703	786	757	773	745	736	694	687	752	659	Mat. plast., artif., éthers, esters d.l. cellulose, résines artific	58
468	458	435	477	563	552	562	528	489	512	462	507	453	Matières et produits chimiques, n.d.a.	59
5 888	6 053	5 452	5 490	6 240	6 080	6 166	5 901	6 103	4 907	5 291	6 140	5 396	Art. manufact. classés princp. d'après la mat. première	6
145	142	134	140	167	159	173	180	163	120	131	153	144	Cuir et peaux, prép. et ouvrages en cuir, n.d.a., pellet. apprêt	61
284	256	245	270	286	276	263	254	281	213	246	284	250	Caoutchouc manufacturé, n.d.a.	62
81	70	64	75	87	78	82	82	80	69	76	87	80	Ouvrages en liège et en bois (à l'exception des meubles)	63
342	330	315	334	352	315	336	328	347	300	313	346	313	Papiers, cartons, ouvrages en pâte cellul., en papier et en carton	64
951	917	861	887	1 014	1 011	1 044	1 006	1 021	792	807	1 009	928	Fils, tissus, articles textiles façonnés, n.d.a., prod. connexes	65
1 049	1 004	875	942	968	1 153	1 016	991	1 052	759	991	1 106	982	Articles minéraux non métalliques manufacturés, n.d.a.	66
1 563	1 803	1 572	1 431	1 819	1 621	1 778	1 546	1 680	1 396	1 476	1 698	1 368	Fer et acier	67
529	542	504	497	553	523	533	520	472	413	432	486	432	Métaux non ferreux	68
940	976	868	894	982	929	932	920	995	829	799	965	894	Articles manufacturés en métal, n.d.a.	69
3 734	3 599	3 170	3 627	4 182	3 613	3 627	3 627	4 267	3 717	3 778	4 483	3 820	Articles manufacturés divers	8
100	96	83	87	97	93	92	93	98	83	77	97	96	App. sanitaire, appareils de plomberie, chauffage, éclair. n.d.a.	81
362	350	308	342	380	366	334	354	349	317	320	384	372	Meubles et leurs parties et pièces détachées	82
66	69	52	69	72	58	58	57	72	69	57	72	65	Articles de voyage, sacs à main et contenants similaires	83
521	462	471	650	742	568	480	483	759	764	807	808	563	Vêtements et accessoires du vêtement	84
215	291	232	291	261	218	228	260	315	324	243	268	257	Chaussures	85
736	691	617	621	681	693	750	706	833	887	685	970	751	Instruments et app. profess., scientifiques et de contrôle, n.d.a.	87
376	356	308	347	390	345	372	370	409	303	337	414	374	App. et fourn. de photograph. et d'optique, n.d.a., monit. horlog.	88
1 340	1 279	1 095	1 213	1 352	1 267	1 307	1 301	1 439	1 156	1 239	1 451	1 340	Articles manufacturés divers, n.d.a.	89
2 355	2 068	1 885	2 008	2 201	2 106	2 084	1 867	2 078	1 745	1 826	1 865	2 038	ARTICLES NON CLASSÉS AILLEURS DANS LA CTCI	9

INDICES

1980 = 100

Period Période	EUR 10	Deutsch- land	France	Italia	Nederland	Belg.Lux	United Kingdom	Ireland	Danmark	Ελλάδα	
VOLUME ¹⁾											
		import									
1983	IV	105	106	102	99	101	101	111	106	110	184
1984	I	106	107	104	99	106	105	115	115	109	99
	II	105	105	103	97	103	102	118	109	107	108
	III	99	102	89	96	99	94	113	105	100	94
	IV	112	108	106	115	107	104	123	116	116	186
1985	I	112	110	105	109	113	107	128	120	116	118
	II	111	107	106	112	108	101	126	116	112	155
	III	104	109	95	95	107	97	118	108	112	103
	IV		113					126			
1984	A	96	98	75	87	102	91	117	114	105	91
	S	102	101	94	105	100	101	111	102	105	83
	O	117	112	112	108	116	112	136	127	124	124
	N	113	109	108	113	110	106	124	122	115	146
	D	107	102	97	125	96	95	110	100	109	289
1985	J	109	109	100	100	113	103	126	126	114	138
	F	109	104	106	112	106	108	122	112	114	105
	M	118	116	110	116	120	108	136	120	122	110
	A	112	110	110	108	104	103	129	121	103	124
	M	114	110	104	117	113	101	126	125	115	187
	J	108	103	103	110	106	98	122	103	119	153
	J	110	117	106	95	106	94	129	111	103	91
	A	95	103	75	86	105	91	109	96	110	97
	S	108	106	105	103	111	106	116	116	122	122
	O	121	119	118	109	120	119	134	125	140	145
	N		109	107		114	103	129	116	123	
	D		111					114			
		export									
1983	IV	115	118	111	122	108	115	110	132	120	138
1984	I	114	120	110	111	116	114	109	130	117	103
	II	111	115	109	106	112	111	108	151	117	119
	III	108	115	101	115	101	101	103	138	115	96
	IV	124	130	116	131	116	119	122	153	129	150
1985	I	120	126	111	116	123	115	119	151	126	115
	II	121	126	115	119	117	117	121	157	128	118
	III	114	123	101	119	108	106	112	130	125	97
	IV		132					124			
1984	A	102	110	90	99	99	91	107	111	121	84
	S	111	118	102	116	106	114	99	157	125	102
	O	130	139	122	131	122	126	127	159	133	131
	N	124	130	118	112	123	119	126	154	135	146
	D	119	121	110	149	102	113	114	145	119	174
1985	J	113	120	100	103	123	110	115	135	120	131
	F	117	121	111	114	118	112	118	146	127	94
	M	130	138	124	129	127	122	125	171	130	121
	A	120	127	120	109	118	117	123	136	111	96
	M	124	132	110	125	121	117	127	166	122	146
	J	118	119	115	121	112	116	113	168	151	112
	J	123	134	115	128	110	110	124	151	108	114
	A	101	110	82	107	101	89	104	119	121	90
	S	117	124	107	123	114	118	109	119	145	87
	O	134	142	128	134	120	134	132	153	144	172
	N		127	114		121	116	119	157	140	
	D		128					122			

¹⁾ Refer to note 1 of Table 6.¹⁾ Voir note 1 du tableau 6.

1980 = 100

Period Période	EUR 10	Deutsch- land	France	Italia	Nederland	Belg.Lux	United Kingdom	Ireland	Danmark	Ελλάδα	
		VALUE					VALEUR COURANTE				
		import									
1983	IV	137	138	128	138	135	130	142	139	147	200
1984	I	143	143	138	141	146	141	152	153	148	121
	II	142	141	136	140	143	136	155	143	147	138
	III	138	140	122	142	143	127	153	145	141	123
	IV	158	150	146	176	154	144	167	168	166	256
1985	I	163	160	152	172	171	151	175	172	174	153
	II	160	153	148	173	161	142	176	170	166	211
	III	146	150	133	139	157	130	159	156	160	130
	IV		154	150			144	159	163	187	
1984	A	133	135	107	130	141	124	158	159	147	116
	S	143	139	128	159	148	139	153	142	149	113
	O	163	155	153	164	165	152	185	182	178	167
	N	158	151	147	171	158	148	169	176	163	183
1985	D	153	144	139	191	139	132	149	145	159	418
	J	157	158	144	158	169	146	166	179	167	171
	F	159	152	154	175	163	155	166	160	170	134
	M	173	169	159	183	181	154	193	175	185	153
	A	161	157	157	168	155	146	182	177	155	149
	M	164	156	146	182	170	142	176	182	170	274
	J	154	145	142	169	158	137	169	150	173	211
	J	155	162	150	140	157	128	180	161	150	120
	A	133	142	106	127	154	122	144	139	156	120
	S	149	145	142	150	160	141	153	166	174	149
	O	165	163	158	158	170	160	173	178	200	169
	N	155	149	144	169	164	138	162	164	176	164
D		150	150			133	142	146	184		
		export									
1983	IV	149	150	142	169	148	139	143	178	159	188
1984	I	151	154	142	158	165	143	144	176	159	154
	II	149	148	149	148	162	141	140	207	159	169
	III	147	152	138	167	148	129	139	196	160	141
	IV	171	174	163	193	171	154	164	224	183	194
1985	I	169	173	160	178	187	152	158	220	184	170
	II	171	172	167	178	178	154	169	235	184	169
	III	160	169	145	175	164	138	152	218	180	133
	IV		181	168			160	162	219	196	
1984	A	139	147	122	144	143	114	144	156	166	123
	S	152	156	139	172	157	146	134	227	175	146
	O	178	185	167	190	179	162	171	232	188	198
	N	170	174	163	164	182	154	168	226	190	214
1985	D	166	164	158	224	151	146	154	215	171	170
	J	158	164	141	160	186	145	148	197	173	193
	F	165	167	158	176	181	147	154	212	187	143
	M	184	190	180	198	195	163	171	252	192	174
	A	171	174	174	165	181	152	173	203	161	137
	M	176	181	160	188	183	157	177	248	176	203
	J	167	162	165	180	170	153	158	254	216	166
	J	173	184	165	187	168	142	173	230	156	154
	A	142	151	118	157	154	117	138	180	173	122
	S	165	171	153	182	172	155	147	245	209	122
	O	185	193	181	194	179	174	172	228	208	207
	N	168	173	160	173	179	150	158	233	204	143
D		177	164			155	156	197	175		

INDICES

1980 = 100

Period Période	EUR 10	Deutsch- land	France	Italia	Nederland	Belg.Lux	United Kingdom	Ireland	Danmark	Ελλάδα	
UNIT VALUE ¹⁾						VALEUR MOYENNE ¹⁾					
import											
1983	IV	130	131	125	139	134	130	128	131	134	113
1984	I	135	134	133	142	138	135	132	134	136	122
	II	135	134	132	144	138	133	131	131	138	127
	III	139	137	137	148	144	136	136	138	141	131
	IV	141	139	139	152	144	138	136	144	144	135
1985	I	145	146	145	158	151	142	136	144	149	130
	II	144	142	140	155	149	141	140	146	148	135
	III	139	138	140	147	146	134	135	145	143	126
	IV		136					126			
1984	A	139	138	142	148	138	136	135	140	141	127
	S	141	138	137	151	148	138	138	139	142	136
	O	140	138	137	152	142	136	136	144	143	135
	N	140	139	136	152	144	139	136	144	142	126
1985	D	143	141	143	153	145	140	135	145	146	144
	J	144	145	144	158	150	141	132	142	147	124
	F	146	146	145	157	153	143	136	143	149	128
	M	147	146	145	158	151	142	142	145	152	139
1985	A	144	143	142	155	149	142	142	146	150	120
	M	144	142	140	155	150	141	140	146	148	147
	J	143	141	137	154	149	140	139	146	146	138
	J	141	139	141	147	149	136	139	146	145	132
1985	A	140	138	143	147	146	134	133	145	142	125
	S	138	137	136	146	144	133	133	144	143	122
	O	136	137	134	145	142	134	129	142	142	116
	N	136	136	134	144	144	134	126	142	143	
1985	D		135					124			
	J	141	139	141	147	149	136	139	146	145	132
	A	140	138	143	147	146	134	133	145	142	125
	S	138	137	136	146	144	133	133	144	143	122
1985	O	136	137	134	145	142	134	129	142	142	116
	N		136	134							
	D		135								
	J	141	139	141	147	149	136	139	146	145	132
1985	A	140	138	143	147	146	134	133	145	142	125
	S	138	137	136	146	144	133	133	144	143	122
	O	136	137	134	145	142	134	129	142	142	116
	N	136	136	134	144	144	134	126	142	143	
1985	D		135					124			
	J	141	139	141	147	149	136	139	146	145	132
	A	140	138	143	147	146	134	133	145	142	125
	S	138	137	136	146	144	133	133	144	143	122
1985	O	136	137	134	145	142	134	129	142	142	116
	N		136	134							
	D		135								
	J	141	139	141	147	149	136	139	146	145	132
1985	A	140	138	143	147	146	134	133	145	142	125
	S	138	137	136	146	144	133	133	144	143	122
	O	136	137	134	145	142	134	129	142	142	116
	N	136	136	134	144	144	134	126	142	143	
1985	D		135					124			
	J	141	139	141	147	149	136	139	146	145	132
	A	140	138	143	147	146	134	133	145	142	125
	S	138	137	136	146	144	133	133	144	143	122
1985	O	136	137	134	145	142	134	129	142	142	116
	N		136	134							
	D		135								
	J	141	139	141	147	149	136	139	146	145	132
1985	A	140	138	143	147	146	134	133	145	142	125
	S	138	137	136	146	144	133	133	144	143	122
	O	136	137	134	145	142	134	129	142	142	116
	N	136	136	134	144	144	134	126	142	143	
1985	D		135					124			
	J	141	139	141	147	149	136	139	146	145	132
	A	140	138	143	147	146	134	133	145	142	125
	S	138	137	136	146	144	133	133	144	143	122
1985	O	136	137	134	145	142	134	129	142	142	116
	N		136	134							
	D		135								
	J	141	139	141	147	149	136	139	146	145	132
1985	A	140	138	143	147	146	134	133	145	142	125
	S	138	137	136	146	144	133	133	144	143	122
	O	136	137	134	145	142	134	129	142	142	116
	N	136	136	134	144	144	134	126	142	143	
1985	D		135					124			
	J	141	139	141	147	149	136	139	146	145	132
	A	140	138	143	147	146	134	133	145	142	125
	S	138	137	136	146	144	133	133	144	143	122
1985	O	136	137	134	145	142	134	129	142	142	116
	N		136	134							
	D		135								
	J	141	139	141	147	149	136	139	146	145	132
1985	A	140	138	143	147	146	134	133	145	142	125
	S	138	137	136	146	144	133	133	144	143	122
	O	136	137	134	145	142	134	129	142	142	116
	N	136	136	134	144	144	134	126	142	143	
1985	D		135					124			
	J	141	139	141	147	149	136	139	146	145	132
	A	140	138	143	147	146	134	133	145	142	125
	S	138	137	136	146	144	133	133	144	143	122
1985	O	136	137	134	145	142	134	129	142	142	116
	N		136	134							
	D		135								
	J	141	139	141	147	149	136	139	146	145	132
1985	A	140	138	143	147	146	134	133	145	142	125
	S	138	137	136	146	144	133	133	144	143	122
	O	136	137	134	145	142	134	129	142	142	116
	N	136	136	134	144	144	134	126	142	143	
1985	D		135					124			
	J	141	139	141	147	149	136	139	146	145	132
	A	140	138	143	147	146	134	133	145	142	125
	S	138	137	136	146	144	133	133	144	143	122
1985	O	136	137	134	145	142	134	129	142	142	116
	N		136	134							
	D		135								
	J	141	139	141	147	149	136	139	146	145	132
1985	A	140	138	143	147	146	134	133	145	142	125
	S	138	137	136	146	144	133	133	144	143	122
	O	136	137	134	145	142	134	129	142	142	116
	N	136	136	134	144	144	134	126	142	143	
1985	D		135					124			
	J	141	139	141	147	149	136	139	146	145	132
	A	140	138	143	147	146	134	133	145	142	125
	S	138	137	136	146	144	133	133	144	143	122
1985	O	136	137	134	145	142	134	129	142	142	116
	N		136	134							
	D		135								
	J	141	139	141	147	149	136	139	146	145	132
1985	A	140	138	143	147	146	134	133	145	142	125
	S	138	137	136	146	144	133	133	144	143	122
	O	136	137	134	145	142	134	129	142	142	116
	N	136	136	134	144	144	134	126	142	143	
1985	D		135								

1980 = 100

Period Période	EUR 10	Deutsch- land	France	Italia	Nederland	Belg.Lux	United Kingdom	Ireland	Danmark	Ελλάδα	
TERMS OF TRADE						TERMES DE L'ÉCHANGE					
export : import											
1983	IV	100	97	101	100	103	93	102	103	99	122
1984	I	98	96	98	100	103	93	99	102	100	121
	II	99	96	104	98	105	95	99	105	99	112
	III	98	96	100	98	102	94	99	103	98	112
	IV	98	96	101	97	103	93	99	102	99	97
1985	I	97	94	99	98	101	93	97	102	98	114
	II	99	96	104	97	102	94	100	103	98	107
	III	101	100	103	100	104	97	100	117	101	108
	IV		100					104			
1984	A	98	96	95	98	104	93	99	101	97	116
	S	98	96	100	98	100	93	99	104	99	105
	O	98	97	100	96	104	95	99	101	98	112
	N	98	97	102	96	103	93	98	102	99	117
1985	D	97	96	100	98	102	92	99	102	99	67
	J	97	94	98	98	101	94	97	103	99	119
	F	97	94	98	98	100	92	97	101	98	120
	M	97	94	101	97	101	93	97	101	97	103
	A	98	96	102	97	103	92	99	102	97	120
	M	99	97	105	97	101	94	100	103	98	95
	J	99	97	105	97	102	95	100	104	98	107
	J	100	99	101	99	103	95	100	104	99	103
	A	101	100	102	100	104	97	100	105	101	109
	S	102	100	106	102	104	99	101	143	101	115
	O	101	99	105	99	105	97	102	105	101	103
	N		100	104		103	97	106	104	102	
D		102				97	103		104		
RATIO OF VOLUMES						RAPPORT DES VOLUMES					
export : import											
1983	IV	109	111	109	123	107	114	99	125	109	75
1984	I	107	112	105	112	109	109	95	113	107	104
	II	106	110	106	109	108	109	91	138	110	110
	III	109	113	112	120	102	108	92	132	115	102
	IV	111	121	110	113	108	114	99	131	111	81
1985	I	107	115	106	106	109	107	93	126	108	98
	II	109	117	108	106	109	116	96	135	114	76
	III	109	113	106	126	101	109	95	121	111	94
	IV		117					99			
1984	A	107	112	120	113	97	99	92	97	116	92
	S	109	117	109	111	106	112	88	154	119	122
	O	111	124	109	121	105	112	93	125	108	106
	N	110	119	109	100	112	112	102	126	118	100
1985	D	111	119	113	119	106	120	104	145	109	60
	J	104	110	100	103	109	106	91	107	105	95
	F	107	116	105	102	111	103	97	130	112	89
	M	110	119	112	112	106	113	92	142	107	110
	A	108	116	109	101	113	113	96	112	107	77
	M	109	120	105	107	107	117	100	132	106	78
	J	109	116	112	110	106	118	93	164	128	73
	J	112	114	108	135	104	117	96	137	105	125
	A	106	107	110	124	96	98	96	124	110	94
	S	108	117	102	119	103	111	95	103	118	71
	O	111	119	109	123	100	113	98	122	103	119
	N		116	107		106	113	93	136	113	
D		116					107				

TRENDS IN EC TRADE
total, intra and extra-EC (EUR 10)

Value in Mio ECU

Period Période	EUR 10	Deutsch- land	France	Italia	Nederland	Belg.Lux	United Kingdom	Ireland	Danmark	Ελλάδα	
GRAND TOTAL						MONDE					
import											
1983	IV	180 665,1	46 652,5	31 203,2	24 851,0	18 832,1	16 946,8	30 332,9	2 769,5	5 197,4	3 879,7
1984	I	188 709,3	48 435,7	33 496,6	25 245,7	20 191,5	18 205,3	32 544,2	3 060,2	5 218,0	2 312,0
	II	186 938,9	47 606,9	32 890,9	25 096,4	19 767,7	17 551,8	33 275,3	2 868,5	5 234,6	2 646,7
	III	181 982,2	47 280,7	29 671,4	25 455,1	19 966,1	16 558,0	32 831,8	2 896,6	4 990,3	2 332,2
	IV	208 265,2	50 705,3	35 513,0	31 483,5	21 774,0	18 435,2	36 036,1	3 472,1	5 883,8	4 968,1
1985	I	214 993,1	53 998,9	36 984,1	30 886,9	23 630,4	19 595,0	37 384,8	3 432,8	6 163,4	2 916,8
	II	210 291,2	51 562,2	35 901,4	31 121,7	22 329,9	18 386,6	37 615,1	3 401,1	5 890,0	4 083,1
	III	191 860,3	50 675,2	32 266,8	24 567,3	21 741,3	17 107,2	34 351,3	3 090,4	5 652,4	2 408,2
	IV		52 097,2	36 489,5			19 005,4	34 134,7	3 257,8	6 571,6	
1984	A	58 353,3	15 250,5	8 652,7	7 772,6	6 515,4	5 348,8	11 286,5	1 059,2	1 731,5	736,1
	S	62 791,0	15 719,5	10 374,7	9 488,8	6 843,3	5 998,8	10 947,3	947,1	1 749,7	721,8
	O	71 388,5	17 475,8	12 375,9	9 836,3	7 598,1	6 546,4	13 183,5	1 215,7	2 092,1	1 064,6
	N	69 136,6	17 041,5	11 909,0	10 236,2	7 290,8	6 381,5	12 033,3	1 171,3	1 910,3	1 162,7
1985	D	67 115,2	16 178,7	11 244,9	11 453,7	6 418,1	5 700,0	10 628,3	967,3	1 867,2	2 656,8
	J	69 046,4	17 781,5	11 652,9	9 454,4	7 797,4	6 263,8	11 853,9	1 195,8	1 958,7	1 088,0
	F	69 959,9	17 142,4	12 430,1	10 493,5	7 498,4	6 658,6	11 813,6	1 067,8	2 001,7	853,7
	M	75 994,9	19 073,0	12 901,8	10 934,9	8 371,9	6 632,4	13 758,8	1 166,6	2 180,4	975,1
	A	70 739,7	17 669,9	12 679,2	10 039,2	7 146,5	6 267,2	12 990,3	1 181,7	1 820,4	945,2
	M	71 759,0	17 591,7	11 790,5	10 873,3	7 831,7	6 127,2	12 584,0	1 216,1	2 001,8	1 742,6
	J	67 551,1	16 303,3	11 463,0	10 130,4	7 284,6	5 905,3	12 089,9	997,9	2 031,4	1 345,4
	J	67 963,6	18 285,3	12 138,9	8 350,9	7 263,2	5 491,3	12 827,0	1 076,4	1 765,7	764,9
	A	58 369,7	16 002,2	8 607,2	7 607,7	7 088,3	5 246,5	10 293,5	925,9	1 833,0	765,4
	S	65 365,5	16 382,6	11 517,6	8 948,4	7 392,0	6 065,8	10 953,7	1 109,8	2 045,2	950,4
	O	72 286,5	18 356,8	12 796,8	9 478,5	7 848,7	6 872,1	12 324,5	1 185,8	2 348,3	1 075,1
	N	67 803,4	16 839,9	11 612,8	10 116,3	7 567,4	5 925,3	11 529,6	1 094,9	2 071,9	1 045,3
D		16 896,8	12 123,9			5 743,7	10 114,3	971,6	2 158,3		
export											
1983	IV	178 902,1	51 824,3	28 434,2	23 816,9	19 737,3	16 178,8	29 357,7	2 723,5	5 051,4	1 777,9
1984	I	181 262,3	53 480,1	28 464,6	22 220,2	21 854,8	16 618,5	29 526,8	2 692,0	4 969,9	1 435,6
	II	178 607,3	51 478,9	29 847,9	20 791,4	21 684,1	16 344,5	28 768,5	3 163,8	4 955,0	1 573,2
	III	176 227,8	52 694,4	27 567,7	23 394,2	19 707,6	15 084,5	28 498,8	2 986,6	4 985,1	1 308,8
	IV	205 387,7	60 487,6	32 552,5	27 000,8	22 748,6	17 908,3	33 716,6	3 414,3	5 741,4	1 819,8
1985	I	202 434,5	60 124,8	32 000,1	24 954,9	24 758,9	17 665,2	32 359,8	3 358,5	5 623,7	1 588,6
	II	205 125,1	59 815,2	33 417,1	24 992,4	23 503,9	17 958,1	34 584,7	3 588,7	5 688,4	1 576,7
	III	191 927,6	58 608,8	29 092,1	24 427,3	22 032,9	16 354,8	31 360,8	3 329,4	5 514,6	1 206,8
	IV		62 700,1	33 670,6			18 670,8	33 315,3	3 346,7	5 982,4	
1984	A	55 299,1	16 947,1	8 168,0	6 719,8	6 346,2	4 432,1	9 818,7	795,0	1 690,5	381,7
	S	60 587,1	18 099,3	9 292,5	8 061,6	6 941,2	5 648,1	9 164,0	1 152,1	1 774,6	453,7
	O	71 065,2	21 419,7	11 161,3	8 890,5	7 949,2	6 262,1	11 682,7	1 177,2	1 906,8	615,8
	N	68 004,9	20 169,8	10 880,1	7 674,6	8 045,8	5 973,1	11 520,1	1 147,8	1 930,5	663,4
1985	D	66 111,1	18 910,5	10 530,2	10 452,6	6 697,2	5 666,0	10 500,7	1 091,3	1 735,6	527,2
	J	63 180,4	18 930,8	9 431,9	7 473,5	8 236,2	5 631,2	10 112,0	1 001,9	1 762,0	600,9
	F	65 761,6	19 257,6	10 561,4	8 222,5	8 034,4	5 709,6	10 557,7	1 077,4	1 895,5	445,6
	M	73 599,0	21 932,8	12 007,4	9 251,1	8 633,2	6 295,1	11 711,3	1 278,8	1 947,8	541,7
	A	68 299,0	20 128,5	11 652,3	7 711,6	8 008,8	5 894,2	11 812,5	1 030,8	1 633,6	426,8
	M	70 374,5	20 922,5	10 719,1	8 781,2	8 104,8	6 060,2	12 100,0	1 263,0	1 792,6	631,3
	J	66 458,7	18 758,7	11 045,3	8 425,1	7 526,4	5 925,1	10 775,6	1 291,3	2 196,1	515,1
	J	69 027,6	21 289,9	11 000,4	8 730,4	7 432,0	5 510,8	11 828,9	1 167,2	1 589,3	478,8
	A	56 581,8	17 514,5	7 905,1	7 344,9	6 835,8	4 510,7	9 412,8	915,6	1 762,1	380,2
	S	65 842,0	19 727,1	10 247,4	8 495,5	7 604,2	6 001,6	10 019,2	1 247,2	2 121,7	378,2
	O	73 801,4	22 287,4	12 082,5	9 069,6	7 920,1	6 751,7	11 770,8	1 159,0	2 117,1	643,3
	N	67 097,8	20 019,2	10 672,2	8 110,2	7 939,8	5 806,2	10 837,7	1 185,0	2 073,7	443,4
D		20 519,3	10 961,5			6 006,0	10 655,3	1 000,7	1 779,8		

ÉVOLUTION DU COMMERCE DE LA CE
total, intra- et extra-CE (EUR 10)

Valeurs en Mio ECU

Period Période	EUR 10	Deutsch- land	France	Italia	Nederland	Belg.Lux	United Kingdom	Irèland	Danmark	Ελλάδα	
GRAND TOTAL						MONDE					
Trade balance ¹⁾ — Balance commerciale ¹⁾											
1983	IV	- 1 763,0	5 171,8	- 2 769,0	- 1 034,1	905,2	- 767,9	- 975,1	- 46,1	- 146,0	- 2 101,8
1984	I	- 7 447,0	5 044,3	- 5 032,0	- 3 025,5	1 663,2	- 1 586,8	- 3 017,4	- 368,2	- 248,2	- 876,4
	II	- 8 331,6	3 872,1	- 3 043,0	- 4 305,0	1 916,4	- 1 207,3	- 4 506,9	295,3	- 279,6	- 1 073,5
	III	- 5 754,4	5 413,8	- 2 103,7	- 2 060,9	- 258,5	- 1 473,5	- 4 333,0	90,0	- 5,2	- 1 023,4
	IV	- 2 877,5	9 782,2	- 2 960,6	- 4 482,7	974,6	- 527,0	- 2 319,5	- 57,8	- 142,4	- 3 148,3
1985	I	- 12 558,6	6 125,9	- 4 984,0	- 5 932,0	1 128,5	- 1 929,8	- 5 025,0	- 74,2	- 539,6	- 1 328,2
	II	- 5 166,1	8 253,0	- 2 484,3	- 6 129,3	1 173,9	- 428,5	- 3 030,4	187,5	- 201,6	- 2 506,5
	III	67,3	7 933,7	- 3 174,7	- 140,0	291,6	- 752,4	- 2 990,5	239,0	- 137,8	- 1 201,4
	IV		10 602,9	- 2 819,0			- 334,5	- 819,4	89,0	- 589,1	
1984	A	- 3 054,2	1 696,6	- 484,6	- 1 052,9	- 169,3	- 916,7	- 1 467,8	- 264,2	- 41,0	- 354,4
	S	- 2 203,9	2 379,8	- 1 082,2	- 1 427,2	97,9	- 350,7	- 1 783,3	205,0	24,9	- 268,1
	O	- 323,3	3 943,9	- 1 214,6	- 945,8	351,1	- 284,3	- 1 500,9	- 38,6	- 185,3	- 448,9
	N	- 1 131,7	3 128,3	- 1 029,0	- 2 561,7	754,9	- 408,5	- 513,2	- 23,5	20,2	- 499,3
	D	- 1 004,1	2 731,8	- 714,7	- 1 001,2	279,0	- 34,0	- 127,6	123,9	- 131,6	- 2 129,6
1985	J	- 5 866,0	1 149,3	- 2 221,0	- 1 980,9	438,8	- 632,5	- 1 741,9	- 193,9	- 196,7	- 487,1
	F	- 4 198,2	2 115,2	- 1 868,7	- 2 271,1	536,0	- 949,0	- 1 256,0	9,6	- 106,2	- 408,1
	M	- 2 395,9	2 859,7	- 894,4	- 1 683,9	261,4	- 337,3	- 2 047,5	112,2	- 232,6	- 433,4
	A	- 2 440,6	2 458,7	- 1 026,9	- 2 327,7	862,3	- 373,0	- 1 177,9	- 150,9	- 186,8	- 518,4
	M	- 1 384,5	3 330,8	- 1 071,5	- 2 092,1	273,1	- 67,0	- 484,0	46,9	- 209,2	- 1 111,3
	J	- 1 092,4	2 455,4	- 417,6	- 1 705,3	241,9	19,8	- 1 314,3	293,4	164,7	- 830,3
	J	1 064,1	3 004,5	- 1 138,5	379,5	168,8	19,6	- 998,1	90,9	- 176,4	- 286,1
	A	- 1 788,0	1 512,4	- 702,0	- 262,8	- 252,6	- 735,8	- 880,7	- 10,3	- 70,9	- 385,2
	S	476,5	3 344,4	- 1 270,3	- 452,9	212,2	- 64,2	- 934,5	137,5	76,5	- 572,2
	O	1 515,0	3 930,5	- 714,3	- 408,9	71,4	- 120,4	- 553,7	- 26,7	- 231,2	- 431,8
	N	- 705,6	3 179,3	- 940,6	- 2 006,1	372,5	- 119,1	- 692,0	90,0	1,8	- 601,9
	D		3 622,6	- 1 162,3			262,3	541,0	29,1	- 378,5	
Exports as % of imports — Exportations en % des importations											
1983	IV	99,0	111,1	91,1	95,8	104,8	95,5	96,8	98,3	97,2	45,8
1984	I	96,1	110,4	85,0	88,0	108,2	91,3	90,7	88,0	95,2	62,1
	II	95,5	108,1	90,7	82,8	109,7	93,1	86,5	110,3	94,7	59,4
	III	96,8	111,5	92,9	91,9	98,7	91,1	86,8	103,1	99,9	56,1
	IV	98,6	119,3	91,7	85,8	104,5	97,1	93,6	98,3	97,6	36,6
1985	I	94,2	111,3	86,5	80,8	104,8	90,2	86,6	97,8	91,2	54,5
	II	97,5	116,0	93,1	80,3	105,3	97,7	91,9	105,5	96,6	38,6
	III	100,0	115,7	90,2	99,4	101,3	95,6	91,3	107,7	97,6	50,1
	IV		120,4	92,3			98,2	97,6	102,7	91,0	
1984	A	94,8	111,1	94,4	86,5	97,4	82,9	87,0	75,1	97,6	51,9
	S	96,5	115,1	89,6	85,0	101,4	94,2	83,7	121,6	101,4	62,9
	O	99,5	122,6	90,2	90,4	104,6	95,7	88,6	96,8	91,1	57,8
	N	98,4	118,4	91,4	75,0	110,4	93,6	95,7	98,0	101,1	57,1
	D	98,5	116,9	93,6	91,3	104,3	99,4	98,8	112,8	93,0	19,8
1985	J	91,5	106,5	80,9	79,0	105,6	89,9	85,3	83,8	90,0	55,2
	F	94,0	112,3	85,0	78,4	107,1	85,7	89,4	100,9	94,7	52,2
	M	96,8	115,0	93,1	84,6	103,1	94,9	85,1	109,6	89,3	55,6
	A	96,5	113,9	91,9	76,8	112,1	94,0	90,9	87,2	89,7	45,2
	M	98,1	118,9	90,9	80,8	103,5	98,9	96,2	103,9	89,5	36,2
	J	98,4	115,1	96,4	83,2	103,3	100,3	89,1	129,4	108,1	38,3
	J	101,6	116,4	90,6	104,5	102,3	100,4	92,2	108,4	90,0	62,6
	A	96,9	109,5	91,8	96,5	96,4	86,0	91,4	98,9	96,1	49,7
	S	100,7	120,4	89,0	94,9	102,9	98,9	91,5	112,4	103,7	39,8
	O	102,1	121,4	94,4	95,7	100,9	98,2	95,5	97,7	90,2	59,8
	N	99,0	118,9	91,9	80,2	104,9	98,0	94,0	108,2	100,1	42,4
	D		121,4	90,4			104,6	105,3	103,0	82,5	

¹⁾ Exports fob minus imports cif (— = import surplus).¹⁾ Exportations fob moins importations caf (— = excédent d'importations).

TRENDS IN EC TRADE
total, intra and extra-EC (EUR 10)

Value in Mio ECU

Period Période		EUR 10	Deutsch- land	France	Italia	Nederland	Belg.Lux	United Kingdom	Ireland	Danmark	Ελλάδα
INTRA-EC TRADE (EUR 10)											
ÉCHANGES INTRA-CE (EUR 10)											
import											
1983	IV	90 893,7	23 346,8	16 869,0	10 632,1	9 835,8	10 664,0	13 440,1	2 011,1	2 466,4	1 628,4
1984	I	94 677,0	24 226,0	18 232,7	10 693,1	10 343,7	11 582,2	13 693,3	2 182,7	2 462,7	1 260,6
	II	93 579,8	23 635,0	17 694,0	10 869,3	10 201,0	11 041,4	14 195,3	1 998,4	2 473,8	1 471,6
	III	89 456,2	23 299,8	15 601,6	10 546,9	10 013,9	10 485,3	13 883,6	1 985,5	2 357,9	1 281,9
	IV	104 942,4	25 892,5	19 141,9	14 302,3	11 658,1	11 830,1	15 151,9	2 421,2	2 800,4	1 748,6
1985	I	109 310,2	27 683,3	20 292,5	13 210,3	12 682,2	12 877,7	15 692,1	2 329,4	2 956,5	1 586,1
	II	106 726,8	26 014,3	19 533,5	13 829,7	12 193,6	12 167,8	16 207,9	2 355,6	2 844,6	1 579,9
	III	99 301,3	25 511,8	17 486,0	11 207,4	11 764,3	11 595,7	15 367,8	2 206,9	2 792,6	1 368,8
	IV		26 896,1	20 490,5			12 943,6	16 237,6	2 396,8	3 322,1	
1984	A	27 833,7	7 364,7	4 182,7	2 965,8	3 351,3	3 435,1	4 578,5	699,0	813,2	443,5
	S	31 323,5	7 839,8	5 668,4	3 987,3	3 342,4	3 906,0	4 645,0	650,4	819,8	464,4
	O	35 670,2	8 528,9	6 719,6	4 445,4	3 994,6	4 239,5	5 369,3	831,0	954,7	587,1
	N	35 442,6	8 482,4	6 573,7	4 673,0	3 893,0	4 072,8	5 351,1	821,8	912,0	662,9
	D	33 051,7	8 148,8	5 956,5	5 183,6	3 452,5	3 819,4	4 412,5	661,4	933,1	484,0
1985	J	33 741,1	8 931,7	6 143,6	3 874,1	3 959,4	3 899,0	4 635,6	799,3	897,8	600,6
	F	35 948,5	8 684,2	7 037,9	4 428,5	4 102,9	4 400,7	5 101,0	719,7	980,6	493,0
	M	39 591,8	10 066,0	7 111,5	4 897,9	4 628,9	4 547,9	5 980,4	808,9	1 056,3	494,0
	A	35 885,3	8 833,2	6 792,2	4 473,6	4 014,0	4 186,1	5 339,7	818,9	916,1	511,4
	M	36 043,5	8 880,7	6 268,8	4 881,1	4 250,7	4 046,9	5 320,8	843,5	973,3	577,5
	J	34 728,4	8 302,7	6 481,0	4 435,8	3 931,9	3 870,6	5 591,4	690,9	935,4	488,7
	J	35 479,0	9 227,3	6 725,5	3 937,3	3 814,6	3 704,8	5 878,2	779,9	906,6	504,6
	A	29 222,2	7 858,4	4 318,7	3 317,3	3 688,5	3 592,0	4 437,3	645,6	922,4	442,0
	S	34 520,0	8 423,3	6 443,3	4 090,0	4 247,1	4 090,4	5 019,6	798,1	965,5	442,5
	O	39 053,0	9 545,8	7 263,4	4 557,8	4 508,9	4 730,5	5 857,0	883,5	1 174,4	531,7
N	35 869,8	8 666,8	6 511,9	4 700,5	3 949,1	4 047,4	5 543,8	799,3	1 040,9	610,0	
D		8 686,0	6 677,5			3 821,5	4 835,0	709,3	1 109,4		
export											
1983	IV	92 282,6	24 253,2	13 894,9	10 863,0	14 187,0	11 036,3	12 954,7	1 868,6	2 296,4	928,3
1984	I	96 400,1	25 936,1	14 583,1	10 166,6	16 104,3	11 569,8	13 149,1	1 867,2	2 255,3	768,5
	II	92 438,7	24 545,3	14 683,3	9 682,7	15 816,0	11 302,5	12 830,9	2 185,4	2 165,1	792,3
	III	92 115,2	25 009,8	13 120,3	10 466,7	15 814,7	10 306,7	12 480,3	2 026,5	2 164,9	725,3
	IV	105 213,0	28 530,6	15 541,9	12 070,1	16 016,8	12 122,6	15 144,9	2 327,3	2 424,2	1 036,3
1985	I	108 186,7	29 168,2	16 166,8	11 163,3	18 313,8	12 078,6	15 753,3	2 244,6	2 498,3	799,8
	II	106 495,2	28 753,3	15 927,8	11 408,2	16 968,2	12 166,2	15 507,2	2 404,4	2 466,4	893,5
	III	99 763,4	27 082,8	14 649,8	11 178,1	16 068,3	11 307,3	14 196,2	2 275,0	2 418,5	587,4
	IV		29 480,1	16 823,2			13 092,3	15 372,3	2 273,8	2 603,7	
1984	A	27 365,7	7 551,7	3 764,5	2 913,5	4 576,1	3 046,8	4 029,9	553,6	729,2	200,3
	S	32 322,5	9 133,4	4 548,8	3 760,3	5 039,7	3 886,6	4 145,9	769,3	797,0	241,6
	O	37 118,4	10 499,5	5 452,1	4 117,8	5 624,2	4 312,2	5 066,1	804,6	850,7	391,2
	N	35 264,5	9 486,5	5 381,1	3 648,3	5 650,5	4 110,8	5 025,9	802,9	798,7	359,8
	D	32 674,9	8 581,1	4 715,5	4 301,1	4 749,8	3 691,7	4 930,1	721,1	708,9	275,7
1985	J	33 575,6	9 091,6	4 817,6	3 180,5	6 097,0	3 778,7	4 801,3	688,7	819,7	300,5
	F	35 696,5	9 605,8	5 508,1	3 711,5	5 999,9	3 886,3	5 218,3	701,1	834,8	230,6
	M	39 033,4	10 469,2	5 841,4	4 267,5	6 362,0	4 391,4	5 738,5	854,0	840,8	268,6
	A	35 653,0	9 775,1	5 642,1	3 380,3	5 863,0	3 996,3	5 333,9	691,9	751,0	219,4
	M	36 492,9	9 987,0	5 048,2	4 188,7	5 833,1	4 026,3	5 381,8	827,6	817,8	382,4
	J	34 308,4	8 989,7	5 232,3	3 802,3	5 362,8	4 078,1	4 801,9	882,8	872,6	286,1
	J	35 035,0	9 683,7	5 406,8	4 011,4	5 294,8	3 799,6	5 121,4	806,8	669,7	240,8
	A	28 477,9	7 737,0	3 859,5	3 159,0	4 914,4	3 072,8	4 155,7	620,4	778,0	181,3
	S	35 861,9	9 660,5	5 394,4	4 056,1	5 706,3	4 214,8	4 852,7	848,6	943,5	185,0
	O	39 879,1	10 707,5	6 232,1	4 590,3	5 868,8	4 808,1	5 568,1	814,1	945,4	344,8
N	35 927,0	9 517,3	5 492,6	3 993,9	5 916,5	4 114,9	4 894,1	808,8	928,1	260,8	
D		9 262,0	5 117,5			4 084,6	4 885,5	649,1	724,9		

ÉVOLUTION DU COMMERCE DE LA CE
total, intra- et extra-CE (EUR 10)

Valeurs en Mio ECU

Period Période		EUR 10	Deutsch- land	France	Italia	Nederland	Belg.Lux	United Kingdom	Ireland	Danmark	Ελλάδα	
		EXTRA-EC TRADE (EUR 10)					COMMERCE EXTRA-CE (EUR 10)					
		import										
1983	IV	89 590,7	23 276,3	14 297,6	14 191,1	8 995,7	6 264,0	16 835,9	748,1	2 730,9	2 251,1	
1984	I	93 806,2	24 190,8	15 239,6	14 521,8	9 847,0	6 545,6	18 793,4	861,3	2 755,3	1 051,4	
	II	93 107,3	23 945,0	15 164,5	14 177,5	9 564,8	6 449,0	19 024,9	846,1	2 760,7	1 174,9	
	III	92 167,3	23 944,6	13 992,9	14 846,9	9 952,0	5 970,3	18 893,0	885,1	2 632,4	1 050,3	
	IV	103 020,0	24 790,3	16 329,4	17 101,2	10 115,8	6 526,6	20 829,5	1 029,0	3 083,3	3 217,8	
1985	I	105 322,8	26 292,9	16 638,4	17 563,7	10 945,6	6 623,7	21 639,3	1 082,0	3 206,8	1 330,6	
	II	103 175,4	25 519,5	16 278,0	17 188,2	10 137,2	6 139,8	21 346,1	1 018,2	3 045,3	2 503,2	
	III	92 228,6	25 122,9	14 701,4	13 282,7	9 975,8	5 464,8	18 920,1	861,7	2 859,8	1 039,3	
	IV	33 956,9	8 022,0	5 269,2	6 243,7	2 965,6	1 857,7	6 199,4	293,8	934,2	2 171,2	
1984	A	30 390,7	7 874,2	4 438,9	4 785,1	3 164,2	1 869,7	6 689,5	358,2	918,3	292,6	
	S	31 344,7	7 868,0	4 679,9	5 478,2	3 500,9	2 066,9	6 284,1	279,5	929,9	257,4	
	O	35 620,7	8 945,0	5 630,8	5 369,1	3 603,5	2 284,4	7 794,8	378,1	1 137,4	477,5	
	N	33 591,1	8 546,4	5 318,5	5 531,4	3 397,7	2 290,0	6 663,1	345,9	998,3	499,8	
	D	33 956,9	8 022,0	5 269,2	6 243,7	2 965,6	1 857,7	6 199,4	293,8	934,2	2 171,2	
1985	J	35 223,9	8 839,7	5 488,9	5 555,6	3 837,8	2 358,0	7 201,8	393,7	1 060,9	487,4	
	F	33 846,8	8 452,4	5 372,1	6 013,5	3 393,1	2 195,1	6 695,2	343,6	1 021,1	360,7	
	M	36 288,9	9 000,3	5 777,4	6 000,4	3 743,0	2 060,7	7 758,7	343,4	1 124,1	481,0	
	A	34 715,7	8 830,4	5 833,3	5 529,3	3 132,5	2 072,0	7 629,9	350,4	904,2	433,8	
	M	35 573,2	8 698,6	5 508,0	5 953,0	3 580,8	2 031,4	7 242,8	365,1	1 028,4	1 165,0	
	J	32 713,3	7 990,8	4 959,6	5 666,3	3 352,7	2 013,7	6 478,2	299,3	1 095,9	856,7	
	J	32 375,3	9 043,8	5 390,8	4 387,5	3 447,5	1 771,1	6 926,6	288,5	859,1	260,2	
	A	29 049,0	8 134,0	4 259,5	4 266,9	3 399,8	1 645,2	5 836,2	273,5	910,5	323,4	
	S	30 729,2	7 942,8	5 045,6	4 829,2	3 144,8	1 961,7	5 912,8	304,8	1 079,6	507,9	
	O	33 122,8	8 798,8	5 508,6	4 893,6	3 339,7	2 126,1	6 444,0	294,7	1 173,9	543,4	
N	31 842,6	8 165,0	5 093,2	5 378,5	3 617,9	1 865,7	5 964,1	292,0	1 031,0	435,3		
D		8 196,3	5 419,1				1 908,2	5 261,3	253,6	1 048,9		
		export										
1983	IV	85 522,5	27 413,7	14 500,0	12 695,1	5 188,0	4 969,3	16 342,6	814,0	2 754,4	845,5	
1984	I	83 911,1	27 382,2	13 831,6	11 873,5	5 415,1	4 919,8	16 322,3	786,9	2 713,9	665,8	
	II	83 619,3	26 768,6	15 126,2	10 884,1	5 549,1	4 905,1	15 879,8	941,1	2 789,1	776,1	
	III	84 612,2	27 513,5	14 419,7	12 643,3	5 114,6	4 638,5	15 963,6	917,9	2 819,6	581,4	
	IV	99 116,4	31 782,1	16 973,3	14 691,6	6 399,0	5 636,1	18 505,5	1 035,1	3 316,5	777,9	
1985	I	93 099,8	30 783,5	15 771,9	13 480,3	6 064,9	5 460,2	16 552,5	1 074,2	3 124,7	787,5	
	II	97 477,5	30 879,4	17 406,9	13 413,6	6 097,4	5 617,5	19 015,4	1 144,3	3 221,3	681,6	
	III	90 981,7	31 314,8	14 383,3	12 913,4	5 617,3	4 915,9	17 103,9	1 021,9	3 095,4	615,8	
	IV		33 054,9	16 759,7				5 420,9	17 878,8	1 033,9	3 377,3	
1984	A	27 618,7	9 332,2	4 397,3	3 757,1	1 652,9	1 337,0	5 769,9	230,4	961,2	180,8	
	S	27 855,0	8 916,2	4 734,9	4 145,9	1 796,1	1 707,1	5 000,4	366,0	977,5	211,0	
	O	33 590,2	10 857,2	5 700,3	4 686,9	2 223,7	1 895,6	6 590,7	355,7	1 055,9	224,2	
	N	32 376,5	10 615,2	5 483,6	3 959,8	2 281,7	1 799,9	6 472,6	329,0	1 131,6	303,1	
	D	33 099,9	10 285,7	5 801,8	6 064,7	1 830,2	1 941,8	5 551,9	350,6	1 026,6	246,7	
1985	J	29 266,7	9 764,5	4 600,6	4 229,0	2 021,9	1 809,7	5 295,2	303,9	942,0	299,9	
	F	29 664,0	9 610,7	5 029,9	4 366,7	1 918,0	1 781,9	5 321,1	360,6	1 060,4	214,7	
	M	34 157,1	11 406,3	6 141,5	4 880,7	2 124,9	1 861,9	5 952,7	409,7	1 106,8	272,6	
	A	32 255,7	10 283,6	5 984,6	4 280,1	1 987,1	1 846,5	6 457,9	326,5	882,4	206,9	
	M	33 507,6	10 874,7	5 648,4	4 533,0	2 141,8	1 967,8	6 696,8	422,2	974,6	248,3	
	J	31 757,9	9 717,1	5 783,4	4 561,2	2 005,4	1 791,5	5 953,5	394,1	1 323,4	228,4	
	J	33 599,9	11 530,6	5 568,5	4 624,4	2 009,2	1 675,8	6 684,6	349,8	919,4	237,6	
	A	27 692,4	9 714,4	4 032,5	4 053,3	1 809,1	1 378,3	5 238,4	285,3	983,9	197,2	
	S	29 612,6	9 999,1	4 832,2	4 333,4	1 791,2	1 752,5	5 147,5	387,0	1 177,9	191,8	
	O	33 562,0	11 499,3	5 820,4	4 416,3	1 962,3	1 881,4	6 179,8	333,9	1 171,1	297,4	
N	30 874,5	10 452,8	5 155,3	4 074,4	1 923,8	1 646,1	5 922,6	362,2	1 145,1	181,9		
D		11 212,8	5 810,3				1 872,3	5 749,4	337,2	1 054,5		

ÉVOLUTION DU COMMERCE DE LA CE
intra-CE (EUR 10) par pays membres

Valeurs en Mio ECU

Trading partners Pays partenaires	Period Période	Importing countries - Pays importateur										
		EUR 10	Deutsch- land	France	Italia	Nederland	Belg.-Lux	United Kingdom	Ireland	Danmark	Ελλάδα	
INTRA-EC TRADE (EUR 10) ¹⁾		ÉCHANGES INTRA-CE (EUR 10) ¹⁾										
Deutschland	1983 IV	23 110,5		5 598,9	3 988,8	4 084,2	3 380,6	4 215,1	206,8	1 061,7	574,3	
	1984 I	24 017,3		5 904,6	3 857,2	4 370,2	3 589,8	4 535,3	223,1	1 092,9	444,2	
		23 661,7		5 645,2	4 095,9	4 305,5	3 306,7	4 470,9	207,4	1 083,7	546,4	
		22 578,8		5 077,4	3 834,3	4 179,7	3 223,3	4 551,3	214,1	1 048,9	450,0	
		26 652,1		6 061,2	5 273,7	4 640,5	3 765,7	4 777,7	279,3	1 255,6	599,0	
	1985 I	27 046,8		6 257,1	4 854,1	4 816,2	3 935,3	5 060,2	278,5	1 271,6	573,8	
		27 351,3		6 039,8	5 086,0	4 766,0	3 854,8	5 505,9	270,1	1 266,0	562,7	
		25 530,3		5 755,0	4 267,7	4 874,8	3 511,5	5 124,2	249,7	1 262,2	485,2	
				6 562,5				4 069,0	5 297,8	289,8	1 502,5	
	1984 A	6 992,1		1 349,0	994,0	1 395,9	1 091,2	1 547,4	81,0	377,8	155,9	
		8 270,9		1 862,9	1 552,8	1 461,3	1 207,1	1 587,8	64,4	361,9	172,6	
		9 386,3		2 180,6	1 722,3	1 695,5	1 401,0	1 660,7	83,8	436,6	206,0	
		9 003,9		2 121,1	1 760,3	1 558,5	1 194,4	1 641,1	82,9	413,5	232,1	
		8 302,4		1 888,6	1 789,7	1 384,8	1 130,0	1 468,3	79,4	405,1	156,6	
	1985 J	8 230,6		1 948,3	1 391,0	1 473,7	1 217,5	1 491,1	92,7	399,0	217,4	
		8 972,6		2 095,5	1 640,8	1 559,2	1 334,3	1 652,7	93,5	418,6	177,9	
		9 854,7		2 213,4	1 822,7	1 791,7	1 377,5	1 924,5	92,3	453,6	179,0	
		9 148,2		2 087,7	1 602,1	1 579,0	1 339,3	1 862,7	100,4	397,7	179,3	
		9 282,7		1 982,0	1 812,0	1 665,9	1 309,8	1 773,6	95,2	442,7	201,4	
		8 925,6		1 970,7	1 659,4	1 538,0	1 199,0	1 892,4	74,6	410,1	181,3	
		8 996,4		2 198,7	1 460,3	1 642,7	1 113,8	1 922,0	84,7	392,6	181,7	
		7 552,3		1 411,1	1 255,9	1 595,4	1 082,2	1 547,4	71,3	429,0	160,0	
		8 976,6		2 144,4	1 595,2	1 624,2	1 283,4	1 642,8	93,5	441,8	151,2	
	10 015,2		2 317,5	1 736,4	1 779,9	1 506,3	1 835,1	110,9	536,0	193,0		
	9 475,6		2 086,9	1 800,1	1 638,1	1 333,3	1 844,3	89,6	488,7	194,6		
		2 165,5				1 226,9	1 617,6	89,3	481,2			
France	1983 IV	14 804,9	5 279,4		3 105,0	1 211,3	2 341,9	2 339,8	110,2	210,1	207,1	
	1984 I	15 290,9	5 276,8		3 179,9	1 337,2	2 597,7	2 343,8	142,6	221,1	191,9	
		15 277,6	5 061,0		3 056,0	1 386,7	2 628,0	2 580,2	126,6	230,2	208,8	
		14 142,7	4 908,1		2 962,0	1 100,8	2 237,7	2 421,5	120,7	207,2	184,7	
		16 879,5	5 397,8		4 122,6	1 334,5	2 775,6	2 582,6	167,3	241,1	258,4	
	1985 I	17 752,8	6 201,0		3 673,9	1 702,6	2 811,5	2 755,7	144,1	240,2	223,9	
		16 869,4	5 375,4		3 853,3	1 326,7	2 845,4	2 769,2	204,8	275,9	218,6	
		15 125,4	5 131,9		3 062,0	1 293,1	2 402,3	2 654,3	165,7	229,3	186,9	
			5 676,4				3 008,2	2 882,7	161,6	284,0		
	1984 A	4 230,7	1 356,8		925,4	343,7	660,4	762,6	44,4	71,4	65,9	
		4 758,2	1 698,4		987,0	335,2	814,1	762,0	33,6	65,9	62,2	
		5 641,8	1 785,9		1 245,7	459,5	961,4	967,2	56,4	84,4	81,1	
		5 662,0	1 857,1		1 322,1	458,6	922,2	869,6	58,4	83,6	90,6	
		5 566,0	1 780,7		1 556,5	417,4	865,8	745,8	42,5	73,0	84,5	
	1985 J	5 446,3	1 956,3		1 113,7	572,6	841,4	749,2	50,3	73,7	89,2	
		5 823,8	2 004,6		1 196,4	546,8	942,4	926,5	51,3	81,2	74,7	
		6 482,3	2 239,9		1 361,9	583,9	1 023,5	1 085,6	42,4	84,6	60,5	
		6 016,5	2 087,5		1 296,1	468,5	978,9	943,4	78,6	90,2	73,4	
		5 588,1	1 762,2		1 372,4	418,1	945,6	846,3	68,2	91,9	83,5	
		5 250,4	1 528,7		1 171,4	441,0	912,8	984,4	57,8	92,6	61,7	
		5 605,6	1 882,3		1 106,8	456,0	846,6	1 079,2	88,6	78,3	68,0	
		4 454,4	1 658,2		875,6	360,6	652,3	727,3	45,8	76,9	57,6	
		5 087,3	1 590,7		1 120,1	473,5	871,7	844,1	47,2	75,9	64,2	
	6 212,0	2 109,9		1 239,3	495,2	1 094,0	1 048,0	61,3	97,7	66,6		
	5 532,7	1 673,5		1 243,9	466,2	932,6	970,7	50,5	93,0	102,2		
	1 893,9					944,9	855,6	48,7	93,0			

¹⁾ On basis of import.¹⁾ Sur la base des importations.

TRENDS IN EC TRADE
intra-EC (EUR 10) by member countries

Value in Mio ECU

Trading partners Pays partenaires	Period Période	Importing countries - Pays importateur											
		EUR 10	Deutsch- land	France	Italia	Nederland	Belg.-Lux	United Kingdom	Ireland	Danmark	Ελλάδα		
INTRA-EC TRADE (EUR 10) ¹⁾													
Italia	1983	IV	10 086,5	3 727,6	3 136,6		553,1	587,2	1 554,1	53,5	172,4	302,1	
	1984	I	10 067,6	3 699,1	3 184,7		572,9	651,9	1 479,9	58,7	165,1	255,3	
		II	10 337,4	3 743,0	3 334,4		547,6	598,8	1 573,1	55,9	178,8	305,8	
		III	9 985,1	3 820,5	2 897,8		567,2	608,0	1 606,0	63,2	162,3	260,0	
		IV	10 888,2	3 888,3	3 357,6		612,9	653,2	1 741,5	73,8	201,2	360,1	
	1985	I	10 916,4	3 975,0	3 398,2		616,3	663,0	1 696,6	63,8	190,3	313,2	
		II	11 325,4	4 046,1	3 586,3		649,7	630,2	1 817,6	69,7	196,2	329,6	
		III	11 036,4	4 178,9	3 232,5		647,1	657,6	1 793,4	56,6	186,1	284,2	
		IV		4 340,3	3 765,9			672,5	1 902,8	63,5	220,5		
	1984	A	2 862,0	1 137,0	669,0		182,9	199,7	500,5	27,8	59,4	85,8	
		S	3 119,3	1 153,5	973,0		159,6	187,3	495,9	19,0	42,2	89,0	
		O	4 049,8	1 448,4	1 285,5		227,6	246,0	638,5	20,0	78,6	105,1	
		N	3 635,7	1 257,9	1 145,0		197,5	216,0	588,2	29,3	66,5	135,3	
		D	3 234,1	1 154,9	1 004,3		186,9	185,0	510,7	19,1	56,7	116,6	
	1985	J	3 110,9	1 162,6	944,9		169,2	172,1	477,7	17,5	51,2	115,7	
		F	3 746,3	1 346,9	1 193,2		209,1	249,3	561,7	23,0	66,8	96,2	
		M	4 061,3	1 465,2	1 260,2		237,9	240,7	660,3	23,2	72,3	101,5	
		A	3 781,1	1 364,6	1 223,4		209,5	218,0	564,7	29,5	62,5	108,9	
		M	3 748,3	1 336,1	1 170,9		215,5	201,1	622,3	20,3	66,8	115,3	
		J	3 796,1	1 344,6	1 191,2		224,6	207,3	637,7	19,9	66,6	104,3	
		J	4 660,0	1 784,5	1 427,2		261,4	235,0	758,7	19,6	67,3	106,3	
		A	2 882,7	1 151,8	662,1		188,0	194,6	501,2	19,1	69,8	96,1	
		S	3 470,0	1 239,1	1 139,5		197,4	206,5	534,8	18,0	49,0	85,7	
		O	4 362,6	1 588,7	1 372,8		251,2	248,2	696,9	22,6	82,3	99,8	
		N	3 778,7	1 363,8	1 149,8		224,2	202,0	618,5	22,6	71,9	125,8	
		D		1 390,0	1 246,7			216,0	586,8	18,0	65,7		
	Nederland	1983	IV	15 068,3	6 210,7	2 080,0	1 121,3		2 934,2	2 049,0	130,4	336,5	206,2
		1984	I	16 639,9	6 779,1	2 431,2	1 245,6		3 454,9	2 063,1	156,1	342,0	167,8
			II	16 011,4	6 435,0	2 406,3	1 250,3		3 072,5	2 179,1	137,7	329,4	201,1
			III	15 221,1	6 153,3	1 998,7	1 253,2		3 174,8	2 069,7	123,7	287,0	160,6
IV			18 189,8	7 910,5	2 447,6	1 487,7		3 213,0	2 430,7	143,1	335,4	222,3	
1985		I	19 597,2	7 914,9	2 763,9	1 594,9		3 938,7	2 625,5	162,7	375,6	221,0	
		II	18 618,9	7 571,0	2 675,3	1 597,4		3 556,2	2 502,9	143,9	377,0	195,2	
		III	17 117,8	7 349,2	2 150,2	1 121,3		3 562,1	2 299,9	130,6	335,4	169,2	
		IV		7 563,0	2 502,2			3 600,2	2 381,8	165,3	392,7		
1984		A	5 188,4	2 184,4	594,1	407,9		1 048,2	763,5	43,3	97,1	49,9	
		S	5 196,4	1 987,2	676,7	448,3		1 218,8	649,9	45,0	106,8	63,8	
		O	5 631,4	2 156,6	798,2	432,4		1 182,2	810,5	53,9	120,7	76,9	
		N	6 108,7	2 323,0	874,3	489,9		1 209,3	971,9	45,9	110,0	84,5	
		D	5 550,6	2 257,8	673,0	565,0		1 211,4	645,4	35,0	103,7	59,3	
1985		J	6 311,3	2 757,0	746,2	494,2		1 245,4	811,0	60,9	111,7	84,9	
		F	6 225,4	2 379,6	1 022,2	538,7		1 298,7	772,1	43,6	109,2	61,3	
		M	7 046,5	2 778,1	995,7	561,4		1 377,1	1 047,2	58,1	154,2	74,8	
		A	6 311,1	2 500,3	973,4	563,6		1 219,1	821,7	51,1	121,8	60,2	
		M	6 245,0	2 594,1	832,5	541,1		1 192,1	835,4	47,0	119,5	83,4	
		J	6 013,4	2 476,6	868,8	488,2		1 102,8	847,4	45,4	131,9	52,2	
		J	5 772,9	2 485,1	800,7	409,3		1 030,6	847,9	44,1	100,0	55,2	
		A	5 375,6	2 411,3	584,1	344,4		1 143,6	699,3	36,1	105,8	51,0	
		S	5 878,9	2 453,9	764,2	390,1		1 285,4	739,9	49,5	130,1	65,8	
		O	6 295,2	2 533,8	847,6	489,9		1 294,8	857,0	69,0	133,1	69,8	
		N	6 102,7	2 587,1	795,6	566,2		1 084,5	823,8	51,9	122,1	71,5	
		D		2 441,2	859,2			927,8	704,7	43,9	137,0		

¹⁾ On basis of import.

ÉVOLUTION DU COMMERCE DE LA CE
intra-CE (EUR 10) par pays membres

Valeurs en Mio ECU

Trading partners Pays partenaires	Period Période	Importing countries - Pays importateur												
		EUR 10	Deutsch- land	France	Italia	Nederiand	Belg.-Lux	United Kingdom	Ireland	Danmark	Ελλάδα			
ÉCHANGES INTRA-CE (EUR 10) ¹⁾														
Belg.-Lux.	1983	IV	10 759,1	3 475,0	2 897,3	846,1	1 789,2		1 370,2	65,6	152,3	163,5		
	1984	I	11 352,5	3 559,2	3 124,3	917,2	2 022,0		1 442,2	71,1	149,8	66,7		
		II	11 245,7	3 440,6	3 199,1	960,6	1 888,4		1 469,6	61,3	153,3	72,8		
		III	10 813,1	3 318,5	2 750,2	904,4	2 181,6		1 376,7	52,7	163,8	65,1		
		IV	12 907,7	3 504,6	3 570,5	1 164,9	2 751,0		1 561,3	78,2	178,4	99,0		
	1985	I	12 717,4	3 381,4	3 633,2	1 109,9	2 593,6		1 616,8	84,4	204,3	93,7		
		II	13 012,4	3 471,6	3 635,6	1 154,3	2 784,6		1 598,6	81,5	183,6	102,7		
		III	11 801,1	3 479,7	3 149,1	894,9	2 501,0		1 416,3	64,2	210,9	85,1		
		IV		3 662,1	4 006,8				1 711,3	75,5	220,2			
	1984	A	3 225,2	1 044,2	659,4	211,8	771,5		447,5	15,7	54,8	20,4		
		S	4 021,8	1 178,9	1 121,6	339,0	795,9		485,5	20,6	57,2	23,1		
		O	4 329,0	1 247,6	1 200,7	354,3	855,9		544,7	29,0	66,6	30,2		
		N	4 342,3	1 226,2	1 145,9	395,8	896,5		551,6	23,0	58,4	44,9		
		D	3 757,2	1 035,3	1 012,0	414,7	734,6		463,5	20,7	53,8	22,7		
		1985	J	4 009,5	1 079,0	1 130,7	291,4	862,1		522,0	30,4	61,3	32,6	
			F	4 140,8	1 103,0	1 227,7	394,0	779,0		521,3	24,9	60,5	30,3	
			M	4 560,2	1 199,3	1 274,9	423,2	953,1		574,8	28,1	76,0	30,8	
	A		4 385,4	1 168,9	1 216,5	382,3	932,2		563,4	31,6	58,7	31,8		
	M		4 287,5	1 178,6	1 134,9	397,2	949,4		510,5	24,8	60,1	31,9		
	J		4 329,7	1 123,4	1 284,0	371,4	896,9		526,3	25,0	64,3	38,4		
	J		4 064,4	1 208,0	1 183,9	332,2	700,0		512,8	21,4	69,7	36,4		
	A		3 340,8	1 043,3	749,9	233,5	802,7		398,0	16,8	71,3	25,5		
	1985	S	4 388,8	1 228,5	1 217,0	341,8	984,5		497,0	26,8	68,4	24,7		
		O	5 053,5	1 356,6	1 476,7	394,5	1 045,2		652,6	25,6	76,7	25,7		
		N	4 409,6	1 191,8	1 246,1	375,1	902,7		564,1	26,1	67,7	36,1		
		D		1 115,0	1 224,8				495,2	22,7	76,1			
		United Kingdom	1983	IV	11 921,9	3 229,6	2 564,9	1 019,2	1 815,8	1 240,9		1 415,0	499,8	136,6
			1984	I	12 361,0	3 526,6	2 987,2	986,9	1 704,8	1 094,1		1 502,1	461,1	98,1
				II	11 970,3	3 565,1	2 499,6	1 041,5	1 688,0	1 228,8		1 381,1	468,7	97,6
				III	11 718,4	3 684,9	2 306,7	1 099,5	1 598,9	1 060,4		1 384,2	456,6	127,3
				IV	13 626,9	3 545,0	3 027,2	1 538,0	1 942,9	1 221,6		1 643,1	550,1	161,2
1985			I	15 670,5	4 523,7	3 579,9	1 404,7	2 543,8	1 311,1		1 556,5	634,9	116,0	
	II		13 920,5	3 944,9	2 924,6	1 561,8	2 223,0	1 075,3		1 551,8	509,3	129,7		
	III		13 107,6	3 845,5	2 482,8	1 336,9	2 042,2	1 246,0		1 506,4	533,3	114,4		
	IV			3 901,8	2 955,6			1 345,2		1 604,2	657,7			
1984	A		3 801,4	1 193,0	744,4	278,1	535,1	377,1		477,9	140,2	55,6		
	S		4 213,6	1 344,1	832,3	483,5	462,4	416,8		457,0	175,8	41,7		
	O		4 582,6	1 293,4	1 014,7	471,0	621,6	381,5		575,7	153,8	70,7		
	N		4 727,5	1 284,9	1 051,6	487,8	653,6	456,3		568,9	166,7	57,8		
	D		4 810,4	1 401,8	1 129,3	579,0	614,8	371,2		453,9	229,6	30,7		
	1985		J	4 867,1	1 424,1	1 165,7	420,7	738,4	350,5		534,7	187,9	45,1	
			F	5 189,7	1 314,0	1 272,0	472,6	885,9	503,5		471,0	232,1	38,6	
			M	5 592,4	1 785,1	1 142,3	505,6	918,9	456,3		550,4	201,3	32,5	
A			4 536,1	1 189,7	1 077,5	468,0	698,3	368,9		517,0	173,3	43,3		
M			4 891,5	1 431,3	934,9	553,5	844,2	325,9		575,9	180,1	45,7		
J			4 486,9	1 324,8	921,8	535,9	671,7	377,7		457,3	157,7	40,0		
J			4 376,4	1 329,9	827,9	461,2	610,8	403,8		511,7	189,0	42,1		
A			4 061,5	1 160,0	731,9	438,7	630,6	457,3		448,5	156,1	38,5		
1985	S		4 695,2	1 355,8	928,0	451,0	818,9	370,5		547,3	188,1	35,5		
	O		4 988,9	1 347,2	1 032,3	499,4	747,9	489,7		580,2	228,3	64,0		
	N		4 550,7	1 302,5	976,8	497,1	578,0	422,6		546,2	185,3	42,3		
	D			1 249,8	956,4			429,0		476,0	244,4			

¹⁾ Sur la base des importations.

TRENDS IN TRADE
intra-EC (EUR 10) by member countries

Value in Mio ECU

Trading partners Pays partenaires	Period Période	Importing countries - Pays importateur										
		EUR 10	Deutsch- land	France	Italia	Nederland	Belg.-Lux	United Kingdom	Ireland	Danmark	Ελλάδα	
INTRA-EC TRADE (EUR 10) ¹⁾												
Ireland	1983 IV	1 872,8	270,9	227,7	67,3	114,1	64,0	1 101,5		20,5	6,6	
	1984	I	1 818,1	279,0	233,2	61,7	123,5	73,8	1 020,8		18,0	8,1
		II	2 054,7	309,9	236,6	73,5	202,1	81,7	1 119,6		18,3	12,9
		III	1 956,6	279,2	234,1	86,6	178,8	76,5	1 071,5		18,9	11,1
		IV	2 215,7	371,9	291,0	124,9	134,9	83,1	1 172,5		24,8	12,6
	1985	I	2 160,6	389,1	279,3	110,5	172,9	102,9	1 065,0		25,9	14,9
		II	2 297,5	369,4	281,0	138,6	202,8	95,2	1 172,0		25,2	13,3
		III	2 284,8	319,3	324,7	92,9	173,1	101,4	1 234,2		24,5	14,6
		IV		371,7	263,3			94,5	1 200,7		31,9	
	1984	A	538,4	84,1	61,8	18,8	50,2	23,6	290,4		6,8	2,7
		S	717,0	91,7	83,6	36,2	54,5	27,9	413,0		6,9	3,1
		O	793,0	124,3	92,9	36,6	51,6	26,6	446,3		8,8	5,8
		N	772,8	129,9	115,2	30,3	44,9	32,2	408,2		8,8	3,2
		D	675,3	117,9	109,9	58,0	38,8	22,5	317,8		7,0	3,6
	1985	J	659,0	118,8	88,2	23,1	63,0	33,8	318,4		8,2	5,5
		F	714,0	115,6	100,4	43,7	49,4	37,3	355,3		7,6	4,7
		M	788,6	154,7	90,8	43,6	60,5	31,8	392,7		9,8	4,8
		A	714,3	118,1	87,9	34,1	64,5	26,0	370,8		8,5	4,5
		M	820,8	138,3	92,4	52,3	59,5	34,6	428,7		8,7	6,2
		J	765,6	113,0	100,7	52,0	78,6	34,4	376,2		8,0	2,6
		J	888,7	124,7	140,7	36,2	67,3	35,3	472,6		6,5	5,3
		A	589,5	81,6	69,0	29,8	45,5	30,7	319,6		9,1	4,2
		S	807,9	112,9	115,2	28,5	58,0	33,2	446,0		8,8	5,2
		O	827,5	123,9	82,7	48,2	55,3	37,2	460,4		15,8	3,9
		N	762,6	123,5	99,1	36,7	48,4	27,0	416,9		8,1	2,9
		D		124,4	81,6			29,6	324,1		7,9	
	Danmark	1983 IV	2 399,2	831,4	267,6	209,8	224,1	73,9	734,7	25,9		31,9
1984		I	2 211,6	801,2	232,6	177,8	160,9	92,1	691,6	27,1		28,4
		II	2 144,9	758,5	216,7	193,9	146,8	84,8	692,2	25,8		26,1
		III	2 105,0	779,9	219,5	182,0	158,9	75,2	642,0	24,3		23,3
		IV	2 487,0	903,1	219,3	257,8	186,8	90,9	764,4	29,1		36,0
1985		I	2 496,6	952,9	243,6	252,4	188,5	91,6	704,8	33,2		29,6
		II	2 382,9	883,9	232,2	224,3	183,6	80,0	721,2	29,6		28,1
		III	2 332,2	837,9	237,0	217,5	188,7	88,3	704,8	28,8		29,3
		IV		1 004,1	284,1			112,0	749,6	32,9		
1984		A	690,9	261,7	61,2	61,3	54,9	24,9	211,3	8,5		7,2
		S	752,7	282,3	86,5	61,3	57,1	26,9	220,5	9,3		8,9
		O	876,8	340,8	77,1	81,4	66,2	32,1	258,0	9,8		11,2
		N	850,4	281,6	77,7	84,5	62,8	32,1	285,5	11,8		14,5
		D	763,2	281,0	70,6	92,1	58,0	25,8	218,3	7,4		10,0
1985		J	790,1	314,2	74,8	75,4	66,4	29,7	209,0	10,4		10,2
		F	832,0	312,7	83,9	83,1	59,3	28,9	244,9	9,9		9,3
		M	874,9	326,0	84,8	93,8	62,7	32,7	251,8	12,9		10,1
		A	704,1	284,2	67,2	70,7	52,5	25,3	185,2	9,0		9,9
		M	862,4	323,6	79,6	80,5	67,0	27,2	263,6	10,8		10,1
		J	819,7	276,2	85,4	73,2	64,1	27,3	275,7	9,7		8,1
		J	743,5	262,3	77,2	69,5	61,7	26,8	228,4	7,9		9,8
		A	697,2	253,1	63,7	78,7	56,6	23,8	205,6	6,6		9,3
		S	889,1	322,9	96,2	71,0	70,5	33,7	270,2	14,3		10,2
		O	965,7	361,0	101,4	83,0	101,4	41,2	257,2	11,7		8,9
		N	934,5	315,2	93,0	106,7	72,3	35,7	266,2	10,9		34,5
		D		328,9	90,0			34,4	226,3	10,2		

¹⁾ On basis of import.

ÉVOLUTION DU COMMERCE DE LA CE
intra CE (EUR 10) par pays membres

Valeurs en Mio ECU

Trading partners Pays partenaires	Period Période	Importing countries - Pays importateur									
		EUR 10	Deutsch- land	France	Italia	Nederland	Belg.-Lux	United Kingdom	Ireland	Danmark	Ελλάδα
ÉCHANGES INTRA-CE (EUR 10)											
Ελλάδα	1983	IV	870,6	322,3	96,1	274,6	44,0	41,3	75,6	3,8	12,9
	1984	I	918,2	305,0	134,9	266,9	52,2	27,9	116,5	2,0	12,7
		II	876,0	321,9	156,0	197,6	35,8	40,1	110,5	2,6	11,5
		III	935,5	355,5	117,3	224,8	47,9	29,5	144,9	2,5	13,1
		IV	1 095,5	371,3	167,5	332,7	54,7	26,9	121,2	7,4	13,8
	1985	I	951,8	345,3	137,3	209,9	48,3	23,5	167,4	6,3	13,8
		II	948,5	351,9	158,8	213,9	57,2	30,7	120,4	4,1	11,4
		III	965,7	369,5	154,6	214,2	44,3	26,5	140,7	4,9	11,0
		IV		376,7	150,2			42,0	111,0	4,0	12,6
	1984	A	304,6	103,5	43,9	68,4	17,1	10,1	55,3	0,4	5,8
		S	273,5	103,9	31,8	79,2	16,5	7,1	30,4	1,5	3,1
		O	379,7	131,8	69,9	101,6	16,7	8,7	43,3	2,4	5,3
		N	339,2	121,9	43,0	102,3	20,6	10,3	35,0	1,5	4,6
		D	392,5	119,4	68,9	128,6	17,3	7,7	42,8	3,5	4,1
	1985	J	316,4	119,7	44,8	64,6	14,0	8,7	57,2	2,5	4,9
		F	303,9	107,8	43,0	59,2	14,2	6,4	66,5	2,4	4,5
		M	330,9	117,8	49,5	85,8	20,1	8,4	43,5	1,3	4,4
		A	288,6	120,0	58,7	56,7	9,4	10,7	27,8	1,7	3,6
		M	317,1	116,4	41,7	72,0	31,1	10,7	40,4	1,2	3,6
		J	341,1	115,5	58,4	84,3	17,0	9,2	51,2	1,3	4,3
		J	371,1	150,6	69,2	61,8	14,7	12,8	56,7	2,0	3,3
		A	268,2	99,2	46,7	60,7	9,2	7,6	39,0	1,3	4,4
		S	326,2	119,5	38,8	92,2	20,2	5,8	44,9	1,5	3,4
		O	332,4	124,6	32,6	67,1	32,7	19,0	49,8	2,1	4,4
	N	322,9	109,5	64,6	74,7	19,2	9,8	39,4	1,5	4,2	
	D		142,9	53,3			13,0	24,6	0,4	4,1	

¹⁾ Sur la base des importations

TRENDS IN EC TRADE
major areas

Value in Mio ECU

Period Période		EUR 10	Deutsch- land	France	Italia	Nederland	Belg.Lux	United Kingdom	Ireland	Danmark	Ελλάδα
CLASS 1 COUNTRIES						PAYS DE LA CLASSE 1					
import											
1983	IV	47 805,8	13 446,4	6 614,5	5 233,4	3 958,8	3 615,6	11 796,5	625,8	1 948,6	566,2
1984	I	51 406,0	13 930,5	6 738,3	5 583,2	4 650,5	3 865,1	13 503,9	686,7	1 988,8	459,1
	II	51 033,7	13 677,5	6 950,7	5 853,5	4 449,4	3 498,3	13 436,0	680,4	1 966,4	521,5
	III	49 167,7	13 390,7	6 379,9	6 023,9	4 238,3	3 128,2	12 992,6	721,6	1 793,9	498,5
	IV	56 781,1	14 940,6	8 017,5	7 292,0	4 694,2	3 641,5	14 219,5	818,3	2 267,8	892,3
1985	I	58 443,9	15 538,7	8 283,0	6 738,8	5 126,8	3 922,2	14 974,7	874,9	2 344,8	640,1
	II	58 366,7	15 156,7	8 046,7	7 376,8	4 704,1	3 785,3	15 494,6	840,0	2 239,7	722,8
	III	51 321,7	14 435,0	7 115,6	5 717,6	4 137,2	3 283,9	13 430,4	712,3	2 054,0	435,6
	IV		15 370,9	7 821,9				3 822,9	12 803,8	692,3	2 454,2
1984	A	15 918,5	4 369,4	1 910,0	1 668,8	1 409,0	971,7	4 527,2	291,6	615,4	155,5
	S	16 865,1	4 495,2	2 181,5	2 368,5	1 421,3	1 081,1	4 268,0	233,4	633,7	182,3
	O	20 210,6	5 269,8	2 887,2	2 340,3	1 627,6	1 260,0	5 395,0	304,9	817,3	308,6
	N	18 642,6	5 125,0	2 659,9	2 317,8	1 542,3	1 220,1	4 475,7	263,0	729,1	309,7
	D	17 815,9	4 749,0	2 391,8	2 631,6	1 474,9	1 109,0	4 252,9	238,8	707,7	260,1
1985	J	19 125,0	5 154,6	2 712,2	1 947,0	1 836,5	1 350,4	4 827,8	316,0	752,9	227,6
	F	18 802,8	4 962,7	2 593,6	2 382,0	1 560,1	1 282,9	4 817,1	272,4	756,2	175,8
	M	20 504,7	5 420,9	2 977,2	2 411,5	1 723,3	1 281,7	5 340,9	285,4	828,1	235,8
	A	19 985,1	5 318,1	2 770,5	2 361,9	1 557,1	1 287,1	5 554,3	283,2	678,5	174,3
	M	19 864,8	5 131,0	2 674,7	2 498,6	1 639,7	1 227,7	5 305,0	305,9	763,5	318,7
	J	18 501,4	4 707,8	2 596,0	2 488,5	1 526,0	1 254,8	4 665,6	249,6	787,9	225,2
	J	18 419,6	5 312,1	2 627,8	1 941,7	1 428,8	1 056,7	5 015,8	241,1	634,8	160,8
	A	15 528,1	4 495,9	1 940,0	1 707,0	1 364,1	941,5	4 052,9	227,7	652,4	146,7
	S	17 251,5	4 624,6	2 553,5	2 141,4	1 349,1	1 209,0	4 225,4	247,5	755,7	145,3
	O	19 305,0	5 387,4	2 757,1	2 188,0	1 500,1	1 330,5	4 733,5	245,3	893,5	269,6
	N	18 014,7	4 955,3	2 540,0	2 119,6	1 694,7	1 246,2	4 276,7	233,7	784,2	164,4
	D		5 030,5	2 606,8				3 727,9	210,1	780,5	
export											
1983	IV	47 197,7	17 030,2	6 325,3	6 139,2	2 747,6	2 528,1	9 717,8	544,7	1 903,1	261,9
1984	I	47 870,2	17 344,7	6 423,7	5 844,4	2 975,3	2 615,1	9 861,4	573,7	1 964,2	267,8
	II	48 095,6	16 893,9	7 006,5	5 604,5	3 198,7	2 663,1	9 792,6	653,1	1 997,9	285,3
	III	49 104,5	17 864,6	6 380,3	6 659,4	2 974,1	2 497,1	9 870,1	640,2	2 033,7	185,1
	IV	57 296,6	20 681,1	7 785,6	7 796,9	3 521,2	2 905,1	11 248,8	716,5	2 327,5	314,4
1985	I	54 535,1	20 264,5	7 607,9	7 153,3	3 345,1	2 884,5	9 848,7	734,4	2 411,9	285,0
	II	58 812,9	20 677,9	8 633,9	7 320,9	3 578,4	3 060,9	12 235,1	796,6	2 271,5	237,8
	III	55 439,6	20 560,5	7 243,5	7 391,8	3 323,3	2 673,7	10 914,2	731,2	2 337,4	263,9
	IV		22 104,8	8 092,0				3 073,0	11 547,7	737,6	2 535,9
1984	A	15 914,1	5 985,5	1 730,9	2 032,1	976,1	709,5	3 584,3	144,7	692,0	59,0
	S	16 534,2	5 973,8	2 117,8	2 329,1	1 042,8	895,3	3 095,5	267,8	742,5	69,5
	O	19 763,1	7 150,4	2 744,5	2 531,9	1 253,3	998,4	3 972,3	242,0	777,1	93,1
	N	19 138,5	7 030,8	2 578,2	2 174,2	1 270,4	958,1	4 008,2	225,0	792,7	100,8
	D	18 491,2	6 509,7	2 468,3	3 097,5	981,1	947,8	3 417,5	249,8	701,4	118,1
1985	J	16 857,4	6 339,7	2 183,7	2 196,9	1 044,0	944,6	3 117,8	201,1	724,6	104,9
	F	17 510,6	6 361,6	2 428,0	2 365,7	1 083,6	958,8	3 181,1	238,5	819,6	73,7
	M	20 163,5	7 561,7	2 996,1	2 589,4	1 217,2	978,1	3 562,0	294,9	858,1	105,9
	A	19 578,6	6 930,6	2 980,7	2 324,4	1 199,7	976,4	4 159,6	228,4	695,1	83,8
	M	20 452,3	7 275,7	2 854,3	2 525,1	1 242,5	1 095,7	4 365,3	280,3	730,0	83,3
	J	18 848,3	6 468,1	2 799,7	2 448,0	1 167,3	983,8	3 793,9	286,5	829,2	71,9
	J	20 164,3	7 460,0	2 814,4	2 579,2	1 152,5	902,3	4 267,3	243,0	649,0	96,7
	A	16 581,1	6 236,5	1 914,6	2 296,7	1 046,1	747,7	3 271,9	198,8	776,9	91,8
	S	18 613,8	6 824,9	2 515,5	2 550,1	1 117,9	968,1	3 370,0	289,8	901,0	76,7
	O	20 888,9	7 839,4	2 794,8	2 669,1	1 171,9	1 091,5	4 054,9	237,2	900,9	129,2
	N	19 276,2	7 075,4	2 589,6	2 432,5	1 155,0	948,3	3 877,8	269,7	847,2	73,4
	D		7 256,5	2 712,1				3 589,6	230,1	783,0	

ÉVOLUTION DU COMMERCE DE LA CE
avec les principales zones

Valeurs en Mio ECU

Period Période		EUR 10	Deutsch- land	France	Italia	Nederland	Belg,Lux	United Kingdom	Ireland	Danmark	Ελλάδα	
		EFTA					AELE					
		import										
1983	IV	18 541,9	6 347,7	1 986,6	1 984,8	1 232,9	1 046,1	4 288,1	113,2	1 359,9	182,7	
1984	I	19 470,1	6 405,7	2 068,2	1 938,0	1 504,2	984,9	4 888,6	137,3	1 407,5	135,6	
	II	19 207,7	6 136,4	2 173,7	2 075,1	1 404,1	1 001,5	4 795,0	120,0	1 364,3	137,7	
	III	18 029,6	6 059,6	1 910,1	2 182,6	1 315,0	848,4	4 283,4	119,5	1 179,6	131,3	
	IV	21 075,9	6 561,5	2 533,0	2 580,3	1 534,9	1 058,0	4 897,9	159,6	1 565,2	186,3	
1985	I	21 275,9	6 763,5	2 656,4	2 351,4	1 566,7	1 138,1	4 928,2	154,1	1 571,2	146,1	
	II	21 506,4	6 748,7	2 570,3	2 384,2	1 505,7	1 135,2	5 447,6	141,0	1 431,7	142,1	
	III	19 980,0	6 687,5	2 379,5	2 016,7	1 364,7	1 075,7	4 856,8	118,2	1 351,1	129,8	
	IV		7 012,3	2 500,7			1 190,7	4 820,1	150,2	1 645,6		
1984	A	5 699,4	1 889,4	527,1	511,3	452,8	243,4	1 585,8	39,5	392,6	57,4	
	S	6 311,5	2 122,8	670,5	934,6	445,2	285,6	1 337,2	41,8	435,7	38,1	
	O	7 548,9	2 389,3	926,5	827,9	517,9	338,6	1 833,1	56,1	581,5	77,9	
	N	6 978,8	2 302,0	814,6	840,5	531,3	349,5	1 550,1	53,8	483,6	53,5	
	D	6 604,1	2 026,1	727,3	913,1	487,0	351,7	1 513,6	46,5	485,7	53,2	
1985	J	6 920,3	2 232,0	803,9	705,1	585,4	428,0	1 575,7	52,8	478,7	58,8	
	F	6 898,5	2 099,8	835,2	781,6	502,3	344,3	1 715,3	47,8	528,8	43,5	
	M	7 452,2	2 431,5	1 017,3	865,0	478,4	365,4	1 638,3	53,5	558,8	44,1	
	A	7 256,2	2 347,4	900,5	735,0	508,4	374,3	1 857,1	48,6	434,8	50,1	
	M	7 412,4	2 254,1	847,2	845,2	518,5	373,2	1 998,8	50,3	476,3	48,9	
	J	6 853,9	2 146,7	816,9	797,4	490,2	384,1	1 614,4	41,8	519,3	43,0	
	J	7 324,4	2 407,9	894,2	786,6	492,4	366,7	1 885,1	42,8	401,6	47,2	
	A	5 737,1	2 027,2	595,7	486,4	404,7	316,3	1 416,1	33,9	413,8	43,0	
	S	6 850,2	2 251,8	889,5	766,3	469,7	361,0	1 501,4	41,8	527,5	41,1	
	O	7 818,5	2 543,7	945,7	833,8	488,5	445,4	1 850,2	52,8	588,9	69,5	
	N	6 848,2	2 240,3	772,2	761,8	619,3	346,5	1 479,5	51,4	518,8	58,5	
	D		2 230,2	799,1			378,8	1 399,4	45,5	538,3		
		export										
1983	IV	19 032,2	8 174,0	2 296,3	2 123,5	1 195,6	1 084,2	2 884,8	132,0	1 093,7	48,1	
1984	I	19 311,8	8 249,9	2 297,9	1 949,3	1 228,5	1 072,4	3 191,5	141,4	1 142,4	38,7	
	II	18 968,2	8 127,9	2 387,9	1 873,3	1 284,6	1 058,4	2 815,7	150,8	1 208,7	60,9	
	III	18 674,4	8 247,5	2 126,4	2 074,1	1 237,1	969,7	2 650,4	138,8	1 191,4	39,0	
	IV	21 219,3	9 289,9	2 476,9	2 358,9	1 425,3	1 111,2	3 028,8	168,9	1 301,1	58,5	
1985	I	21 164,0	9 422,1	2 544,8	2 224,5	1 367,6	1 110,9	2 860,1	177,5	1 400,2	56,3	
	II	21 637,8	9 528,7	2 599,7	2 180,1	1 441,0	1 110,0	3 197,2	201,9	1 331,7	47,6	
	III	20 784,9	9 549,0	2 457,3	2 192,0	1 349,9	1 004,7	2 675,4	170,8	1 334,8	51,2	
	IV		10 244,4	2 849,6			1 192,4	2 964,9	212,8	1 503,4		
1984	A	5 932,0	2 639,8	557,2	631,2	427,2	284,5	935,5	26,2	420,4	10,0	
	S	6 481,1	2 885,7	716,2	719,8	439,7	354,4	859,9	63,7	428,5	13,1	
	O	7 534,7	3 328,8	889,0	818,4	510,6	392,3	1 063,6	58,9	453,9	19,3	
	N	7 087,2	3 136,5	825,7	710,5	501,2	357,0	1 011,6	48,8	472,4	23,5	
	D	6 565,2	2 827,0	763,2	830,0	401,4	360,8	946,6	61,4	359,5	15,2	
1985	J	6 485,6	2 915,6	743,3	618,3	427,1	369,8	907,3	45,1	437,9	21,3	
	F	6 898,6	3 012,1	841,1	763,6	454,9	359,5	918,9	54,1	478,5	16,0	
	M	7 779,2	3 493,8	960,5	840,8	485,5	380,1	1 040,6	78,4	480,5	19,0	
	A	7 380,6	3 242,0	911,1	694,1	466,6	378,2	1 191,3	53,9	429,0	14,4	
	M	7 249,7	3 295,0	841,3	729,6	505,4	369,4	1 025,3	69,8	398,7	15,3	
	J	7 007,2	2 990,5	848,0	751,0	472,6	362,2	992,2	77,4	495,5	18,0	
	J	7 167,6	3 270,6	951,9	769,5	397,5	321,8	1 036,3	50,3	353,1	16,5	
	A	6 327,7	2 960,4	637,7	641,3	447,5	280,3	818,0	47,9	473,7	21,0	
	S	7 258,2	3 299,8	867,2	802,1	499,5	384,4	813,6	72,6	505,2	13,9	
	O	8 140,4	3 758,4	960,9	849,5	510,0	426,7	1 011,1	62,0	534,9	26,8	
	N	7 422,9	3 338,6	908,6	758,3	471,9	375,4	977,7	76,1	496,5	16,6	
	D		3 180,5	984,0			388,6	957,4	74,6	470,9		

TRENDS IN EC TRADE
major areas

Value in Mio ECU

Period Période	EUR 10	Deutsch- land	France	Italia	Nederland	Belg.Lux	United Kingdom	Ireland	Danmark	Ελλάδα	
UNITED STATES						ÉTATS-UNIS					
import											
1983	IV	13 917,6	2 900,3	2 029,1	1 352,3	1 721,3	1 297,8	3 841,1	370,3	245,6	159,9
1984	I	15 225,2	3 171,6	2 132,3	1 453,5	1 966,9	1 258,8	4 509,4	401,1	243,8	87,9
	II	15 004,7	3 106,4	2 102,7	1 600,5	1 896,5	1 046,7	4 520,2	404,0	251,9	75,8
	III	15 156,8	3 121,5	2 023,3	1 705,5	1 769,1	1 057,4	4 710,4	446,6	246,3	76,7
	IV	16 545,5	3 445,8	2 328,8	1 786,5	1 857,9	1 166,5	5 089,8	490,1	262,2	118,7
1985	I	18 466,1	3 818,2	2 559,9	1 855,0	2 291,1	1 291,2	5 632,2	545,9	354,4	118,3
	II	17 535,6	3 587,5	2 404,4	2 123,7	1 941,8	1 118,5	5 343,2	523,6	374,4	118,7
	III	13 877,9	2 979,0	2 024,2	1 520,1	1 621,1	982,7	3 959,7	447,9	273,6	69,7
	IV		3 131,9	2 077,2			1 090,6	3 691,8	378,1	342,0	
1984	A	5 094,8	1 034,2	713,1	613,3	555,9	357,9	1 510,3	198,2	81,9	30,1
	S	5 188,4	1 059,6	673,9	620,4	595,9	364,4	1 630,2	137,4	77,1	29,5
	O	5 974,9	1 202,3	848,5	590,4	673,5	429,2	1 893,3	190,1	88,0	59,5
	N	5 228,0	1 149,2	767,7	536,4	569,3	364,3	1 556,5	154,2	91,6	38,8
	D	5 216,8	1 111,6	709,4	656,6	611,0	351,2	1 539,1	138,9	80,1	19,0
1985	J	6 004,1	1 222,8	868,1	544,8	824,6	448,0	1 734,4	194,4	125,7	41,3
	F	5 913,3	1 306,5	810,4	687,3	662,0	405,0	1 742,1	173,6	86,5	39,8
	M	6 552,8	1 288,8	881,4	624,6	804,7	435,4	2 164,3	177,0	139,6	37,2
	A	6 288,9	1 268,3	863,4	750,2	670,7	406,1	2 021,4	173,4	97,1	38,3
	M	5 869,6	1 257,8	775,7	660,6	672,4	348,2	1 776,0	193,9	153,6	31,4
	J	5 358,9	1 062,0	765,9	703,2	601,4	357,7	1 540,0	156,7	123,4	48,7
	J	4 834,0	1 193,0	720,0	449,8	549,9	263,8	1 401,7	143,3	94,3	18,2
	A	4 428,4	931,3	599,6	534,0	556,9	339,4	1 208,6	147,3	80,6	30,7
	S	4 564,7	853,4	705,3	559,2	515,0	352,0	1 295,9	159,0	101,2	23,8
	O	4 785,8	1 036,0	686,7	450,8	578,0	338,0	1 352,0	143,1	146,9	54,4
	N	4 775,1	1 050,0	695,7	480,7	620,1	377,9	1 281,8	122,6	109,6	36,8
	D		1 042,7	710,3			343,3	1 074,6	111,5	85,3	
export											
1983	IV	15 239,7	4 680,9	1 950,7	2 074,7	870,7	856,3	4 005,4	249,8	407,1	144,1
1984	I	15 937,4	4 869,2	2 084,3	2 190,9	1 017,7	947,5	3 954,9	244,8	479,6	148,5
	II	15 989,6	4 450,5	2 345,4	2 038,1	1 105,1	990,2	4 172,5	309,8	430,6	147,3
	III	17 509,9	5 282,1	2 302,1	2 745,5	996,5	958,2	4 399,2	293,6	462,1	70,5
	IV	20 853,1	6 324,0	2 865,6	3 197,8	1 190,8	1 096,3	5 051,0	344,8	639,4	143,7
1985	I	18 819,1	6 044,7	2 602,0	2 899,3	1 117,0	1 127,4	4 000,0	311,8	601,1	115,9
	II	21 526,3	6 174,6	3 257,3	3 051,5	1 236,4	1 214,4	5 617,5	342,6	517,2	114,9
	III	20 076,0	6 137,1	2 506,4	3 246,5	1 201,1	998,7	4 915,2	351,4	594,4	125,3
	IV		6 590,7	2 724,4			1 124,9	5 069,2	327,1	613,1	
1984	A	5 896,0	1 914,1	670,1	849,0	330,4	266,1	1 626,2	62,3	152,0	25,8
	S	5 915,9	1 721,0	751,5	988,4	362,5	340,2	1 431,3	123,7	172,8	24,5
	O	7 083,4	2 028,1	989,6	1 044,4	423,5	391,0	1 854,0	122,7	186,2	44,1
	N	7 016,7	2 237,4	960,5	844,5	445,3	358,3	1 807,6	117,5	200,2	45,3
	D	6 891,4	2 064,1	918,2	1 312,6	319,6	346,6	1 553,5	104,7	218,6	53,5
1985	J	5 819,2	1 900,3	668,2	963,5	334,2	370,0	1 280,1	89,6	166,5	46,8
	F	6 004,3	1 893,8	855,5	922,8	341,8	387,3	1 274,4	105,8	194,7	28,1
	M	6 995,5	2 250,1	1 078,2	1 014,3	440,9	369,3	1 448,6	116,6	236,6	40,9
	A	7 159,0	2 059,7	1 216,8	1 006,7	434,0	359,0	1 784,4	107,2	148,3	43,0
	M	7 686,4	2 234,4	1 064,3	1 042,8	422,5	465,0	2 102,5	126,4	184,1	44,5
	J	6 729,6	1 879,5	975,9	990,3	390,4	388,5	1 788,0	108,8	180,9	27,4
	J	7 506,7	2 347,3	969,9	1 128,5	465,1	345,2	1 923,8	122,3	161,2	43,4
	A	5 806,7	1 784,4	670,9	988,2	363,5	276,2	1 408,3	99,5	175,9	39,7
	S	6 718,5	1 996,1	866,2	1 131,4	372,3	347,7	1 581,7	129,9	251,1	42,2
	O	7 389,7	2 286,5	941,2	1 142,7	387,4	390,4	1 855,9	113,3	213,9	58,3
	N	6 747,0	2 069,5	886,6	987,0	394,2	354,9	1 677,4	127,0	219,2	30,4
	D		2 248,6	897,0			377,8	1 530,6	86,3	177,1	

ÉVOLUTION DU COMMERCE DE LA CE
avec les principales zones

Valeurs en Mio ECU

Period Période		EUR 10	Deutsch- land	France	Italia	Nederiand	Belg.Lux	United Kingdom	Ireland	Danmark	Ελλάδα
CLASS 2 COUNTRIES			PAYS DE LA CLASSE 2								
import											
1983	IV	32 794,7	7 066,7	6 475,6	7 169,2	3 715,1	2 013,0	4 193,6	88,1	542,9	1 530,5
1984	I	33 497,9	7 499,7	7 121,2	6 976,3	4 182,3	2 117,8	4 504,7	130,9	498,7	466,1
	II	33 298,3	7 468,7	7 131,1	6 534,1	4 137,2	2 184,4	4 698,4	120,9	541,9	481,7
	III	33 209,8	7 679,5	6 500,8	6 673,5	4 412,9	1 966,7	4 941,5	122,9	509,4	402,5
	IV	35 060,0	6 807,9	6 988,5	7 329,6	4 183,6	1 938,4	5 468,0	157,3	498,1	1 689,1
1985	I	38 803,2	8 113,9	7 520,5	9 171,7	4 995,6	2 097,6	5 669,1	157,8	534,0	543,0
	II	35 738,0	7 519,7	6 861,2	8 044,1	4 166,5	1 868,3	4 984,0	128,7	530,1	1 635,3
	III	30 737,3	7 775,0	5 894,7	5 714,5	4 130,5	1 543,3	4 567,4	101,9	538,9	471,0
	IV		6 711,5	6 814,0			1 603,0	4 247,5	105,3	508,0	
1984	A	11 239,4	2 502,2	2 163,4	2 421,8	1 428,2	611,4	1 770,5	51,2	202,5	88,1
	S	10 951,2	2 423,8	2 207,4	2 234,3	1 492,7	673,1	1 692,2	35,7	149,3	42,8
	O	11 424,2	2 516,1	2 155,9	2 156,9	1 541,1	720,0	1 982,7	53,2	200,4	97,9
	N	11 399,0	2 461,6	2 297,5	2 328,6	1 421,2	695,0	1 843,3	65,8	162,0	123,9
	D	12 444,3	2 216,1	2 502,7	2 829,5	1 224,3	499,3	1 570,1	38,8	135,9	1 427,7
1985	J	13 050,9	2 716,3	2 452,7	3 020,2	1 620,1	749,7	2 021,4	58,5	206,4	205,5
	F	12 512,8	2 697,2	2 510,5	3 053,2	1 607,0	733,3	1 553,6	55,7	164,9	137,4
	M	13 251,0	2 700,4	2 557,4	3 100,3	1 767,7	612,1	2 099,8	43,7	170,2	199,3
	A	11 902,6	2 579,9	2 600,9	2 681,7	1 236,0	623,7	1 790,5	50,7	130,3	208,9
	M	12 473,2	2 516,7	2 365,9	2 810,7	1 473,9	634,6	1 641,5	44,3	171,4	814,0
	J	11 218,6	2 424,1	1 919,7	2 547,0	1 366,1	606,4	1 529,5	32,7	223,5	569,7
	J	10 552,9	2 631,6	2 162,2	1 884,2	1 483,1	529,3	1 606,7	31,0	158,9	65,9
	A	10 262,5	2 695,6	1 840,9	1 974,1	1 412,6	494,9	1 507,8	31,8	164,4	140,4
	S	9 996,9	2 448,8	1 884,5	1 984,4	1 268,3	510,4	1 346,6	39,6	215,2	299,0
	O	10 541,7	2 355,3	2 230,1	2 064,7	1 475,1	567,1	1 405,3	33,8	189,6	220,7
N	10 829,8	2 225,5	2 220,5	2 668,7	1 457,4	449,7	1 457,6	40,4	142,1	168,0	
D		2 119,2	2 364,4			560,4	1 284,0	30,7	176,8		
export											
1983	IV	31 884,8	7 598,0	7 040,0	5 540,6	2 094,3	2 012,0	6 149,2	250,0	740,8	460,0
1984	I	30 280,0	7 702,6	6 355,5	5 228,6	2 101,4	1 944,2	5 825,5	198,3	629,6	294,2
	II	29 358,5	7 318,2	7 085,0	4 448,8	2 036,4	1 852,0	5 298,6	257,8	699,2	362,5
	III	29 310,1	7 018,6	7 037,9	5 004,9	1 826,9	1 770,3	5 428,1	255,3	664,1	303,9
	IV	34 421,3	8 101,4	7 906,0	5 643,2	2 480,7	2 295,0	6 489,3	282,7	829,9	393,3
1985	I	31 694,5	7 727,4	6 903,3	5 317,2	2 325,5	2 098,6	6 069,5	315,2	587,9	349,8
	II	30 711,0	7 133,3	7 099,7	4 901,2	2 086,3	2 109,2	5 987,1	317,5	765,3	311,4
	III	28 508,3	7 405,1	6 207,3	4 441,4	1 957,1	1 826,4	5 517,7	266,8	635,4	251,1
	IV		7 487,2	7 485,5			1 877,8	5 652,6	270,1	674,8	
1984	A	9 525,7	2 420,1	2 322,8	1 391,3	560,4	501,1	1 926,9	80,9	228,0	94,1
	S	9 298,0	2 131,0	2 254,6	1 503,8	651,1	679,1	1 692,7	86,6	191,7	107,4
	O	11 546,1	2 831,4	2 508,0	1 803,7	853,1	733,0	2 358,1	107,5	243,3	108,0
	N	10 889,9	2 613,4	2 469,8	1 505,5	865,7	702,0	2 200,2	86,2	270,2	176,8
	D	11 842,1	2 622,3	2 933,9	2 345,9	714,3	862,1	1 892,9	89,0	276,1	105,7
1985	J	10 294,2	2 542,3	2 065,1	1 710,2	854,7	719,9	1 969,9	98,6	188,4	145,1
	F	10 048,9	2 418,3	2 208,1	1 698,2	711,1	664,3	1 950,3	111,0	199,1	88,5
	M	11 343,9	2 766,5	2 630,2	1 906,9	759,8	710,8	2 152,6	105,5	195,2	116,3
	A	10 204,4	2 410,7	2 451,4	1 575,6	678,7	709,5	2 044,6	92,1	152,7	89,1
	M	10 297,1	2 453,8	2 299,9	1 639,8	727,4	729,8	2 034,8	124,8	181,5	105,3
	J	10 191,2	2 269,9	2 351,4	1 677,2	686,8	664,4	1 910,8	100,5	413,0	117,3
	J	10 712,7	2 749,2	2 387,5	1 657,2	722,0	645,6	2 129,6	96,0	226,2	99,4
	A	8 946,6	2 429,8	1 821,8	1 415,7	658,4	529,9	1 756,2	77,2	176,6	80,9
	S	8 878,0	2 202,9	2 033,4	1 426,0	575,9	633,2	1 605,9	93,6	230,0	77,1
	O	10 220,6	2 542,2	2 695,5	1 352,6	649,6	621,9	1 919,2	89,7	229,9	119,9
N	9 255,6	2 345,0	2 210,2	1 305,1	621,4	552,5	1 833,3	85,5	221,4	79,2	
D		2 628,5	2 598,9			693,4	1 899,4	94,9	222,0		

TRENDS IN EC TRADE
major areas

Value in Mio ECU

Period Période	EUR 10	Deutsch- land	France	Italia	Nederland	Belg.Lux	United Kingdom	Ireland	Danmark	Ελλάδα	
ACP (63 countries)						ACP (63 pays)					
import											
1983	IV	5 369,1	1 118,3	1 451,1	719,5	615,9	425,3	882,5	19,2	89,4	48,0
1984	I	6 378,6	1 361,0	1 870,7	864,6	615,4	711,0	853,4	37,3	33,8	31,4
	II	6 252,7	1 412,9	1 601,2	710,8	677,5	698,1	980,0	42,3	87,7	42,1
	III	5 604,8	1 305,4	1 357,9	777,1	613,2	511,9	940,4	26,3	36,4	36,2
	IV	6 550,3	1 323,9	1 630,2	892,3	767,3	587,6	1 190,5	33,5	41,4	83,8
1985	I	8 100,9	1 610,8	1 993,1	1 377,5	925,6	716,0	1 367,6	46,4	30,9	33,1
	II	6 815,9	1 432,7	1 746,5	1 086,0	614,7	602,8	1 191,5	39,2	58,5	44,1
	III	4 945,1	1 223,6	1 190,6	573,6	547,2	436,0	856,3	28,6	58,5	30,7
	IV		1 302,4	1 763,5			438,0	815,5	29,8	57,9	
1984	A	1 675,5	387,3	381,4	269,1	139,1	147,2	318,2	12,8	9,4	10,9
	S	1 938,5	389,5	474,3	286,5	232,2	185,6	336,6	8,1	16,5	9,1
	O	2 063,7	439,4	471,0	251,8	289,5	217,1	337,8	13,9	25,9	17,3
	N	2 264,4	511,1	582,5	261,6	277,5	187,5	397,1	11,8	9,1	26,4
1985	D	2 304,7	475,4	576,4	379,0	201,6	173,2	446,3	8,0	6,2	38,5
	J	2 681,6	481,5	666,6	367,8	344,8	265,2	519,3	14,6	7,7	14,2
	F	2 785,3	565,7	693,7	512,7	327,4	280,8	365,8	20,9	9,3	9,1
	M	2 633,2	563,6	632,8	496,1	253,5	169,5	482,7	11,1	13,9	9,9
1985	A	2 525,1	543,9	739,9	307,4	175,4	246,3	472,8	15,8	6,7	16,9
	M	2 327,0	456,9	603,9	489,8	215,5	171,2	342,8	14,9	16,8	15,2
	J	1 928,3	432,4	410,7	290,4	192,5	185,3	362,7	7,7	34,9	11,6
	J	1 843,9	473,7	494,8	141,9	249,2	147,9	307,4	6,1	12,2	10,6
1985	A	1 379,0	304,1	332,8	139,6	146,2	151,6	273,5	9,1	11,3	10,8
	S	1 757,4	445,5	364,1	318,0	175,3	135,1	263,4	13,2	33,0	9,9
	O	1 934,1	444,8	523,2	176,8	312,2	158,7	286,7	4,8	16,3	10,7
	N	2 074,0	388,2	647,6	350,4	263,3	116,6	267,6	12,4	11,4	16,4
1985	D		468,5	591,4			161,0	259,8	12,7	30,2	
	J										
	A										
	S										
export											
1983	IV	4 320,4	560,8	1 453,2	471,2	368,8	294,2	1 037,4	54,3	57,8	22,6
1984	I	3 679,0	519,9	1 160,0	405,3	280,2	299,2	914,9	19,8	65,6	14,1
	II	3 616,8	530,7	1 258,8	365,0	292,4	260,9	757,7	32,5	104,8	14,1
	III	4 005,2	531,5	1 435,4	373,0	248,5	239,1	1 053,5	26,5	88,8	9,0
	IV	5 076,3	589,3	1 844,4	542,2	334,2	319,5	1 222,1	51,8	154,6	18,2
1985	I	4 558,5	712,0	1 273,5	479,9	397,4	283,9	1 247,4	78,5	64,1	21,7
	II	4 186,3	585,5	1 375,8	424,0	324,1	278,8	1 039,5	39,3	100,2	19,0
	III	4 066,8	637,6	1 268,3	486,0	302,8	303,6	905,4	61,0	92,1	10,1
	IV		751,8	1 568,2			300,6	957,0	46,6	81,2	
1984	A	1 210,0	183,7	421,5	92,6	78,6	77,1	295,8	15,0	43,9	1,7
	S	1 472,8	165,3	513,5	158,8	87,3	89,0	431,0	7,2	17,3	3,4
	O	1 627,9	177,7	515,2	166,2	104,1	96,0	498,6	23,7	42,2	4,2
	N	1 443,1	179,4	490,8	104,9	120,1	96,8	398,0	9,1	38,3	5,7
1985	D	1 999,4	232,3	841,1	271,5	110,3	123,1	318,2	19,5	75,2	8,1
	J	1 499,4	228,9	412,0	137,2	137,8	97,9	430,2	25,8	21,1	8,5
	F	1 439,2	216,1	433,1	161,9	133,3	87,8	340,2	37,6	24,9	4,5
	M	1 619,0	267,0	428,4	180,5	126,3	97,7	478,0	15,2	17,3	8,7
1985	A	1 387,3	192,9	485,2	139,8	107,3	82,1	351,3	8,1	15,5	5,1
	M	1 396,2	212,6	449,6	144,2	120,3	93,3	331,9	15,1	20,1	9,1
	J	1 392,7	180,4	440,1	139,5	96,6	102,1	351,5	16,2	61,5	4,8
	J	1 518,1	223,4	505,0	227,5	111,1	82,6	308,3	25,0	32,8	2,4
1985	A	1 244,9	223,5	374,1	90,7	108,6	112,3	295,4	11,9	23,3	5,1
	S	1 306,2	188,1	396,0	178,9	82,8	104,1	291,4	23,8	38,0	3,2
	O	1 470,8	226,6	541,6	126,2	102,4	94,2	328,8	11,8	31,4	7,8
	N	1 369,5	228,4	474,7	136,3	96,2	82,8	308,0	14,9	21,3	6,6
1985	D		301,2	558,9			119,9	320,2	19,9	28,2	
	J										
	A										
	S										

ÉVOLUTION DU COMMERCE DE LA CE
avec les principales zones

Valeurs en Mio ECU

Period Période		EUR 10	Deutsch- land	France	Italia	Nederland	Belg.Lux	United Kingdom	Ireland	Danmark	Ελλάδα
EASTERN EUROPE ²⁾						EUROPE ORIENTALE ²⁾					
import											
1983	IV	8 136,0	2 479,0	1 079,3	1 635,3	1 250,7	583,8	720,9	31,4	207,9	147,7
1984	I	7 966,4	2 421,9	1 250,0	1 827,8	922,9	515,1	645,6	40,8	223,9	118,5
	II	7 842,8	2 442,6	949,4	1 677,5	878,7	719,7	749,5	40,0	219,7	165,7
	III	8 888,1	2 611,4	976,8	1 964,0	1 208,6	839,2	807,9	36,9	300,1	143,3
	IV	10 251,4	2 761,4	1 177,2	2 294,1	1 159,6	899,6	994,5	49,2	295,1	620,7
1985	I	6 886,1	2 286,8	669,8	1 432,5	695,4	536,0	815,0	44,5	266,3	139,8
	II	8 136,6	2 579,1	1 230,5	1 584,6	1 171,5	436,8	701,9	45,9	247,7	138,6
	III	9 209,7	2 626,9	1 530,3	1 692,3	1 603,0	595,7	758,4	43,4	236,1	123,6
	IV		2 775,3	1 127,9			518,4	628,9	43,0	257,0	
1984	A	2 929,7	909,9	323,7	646,8	291,6	272,8	334,5	14,1	89,5	46,9
	S	3 219,2	872,5	245,6	789,9	560,4	300,9	273,3	9,7	136,0	31,0
	O	3 644,5	1 052,8	527,4	813,8	406,1	287,2	359,2	18,1	111,1	68,8
	N	3 242,2	880,4	310,2	819,0	405,7	361,1	288,6	15,4	99,3	62,5
1985	D	3 419,0	962,3	339,7	721,5	245,2	233,6	342,4	15,5	85,0	473,9
	J	2 664,7	842,6	269,3	535,1	335,0	238,5	285,4	17,9	89,6	51,2
	F	2 129,6	679,1	211,2	495,8	178,6	154,8	264,4	13,0	87,2	45,5
	M	2 129,4	765,1	189,3	403,9	217,8	142,9	265,0	13,2	89,0	43,2
	A	2 532,2	838,6	421,9	426,3	313,2	149,0	236,4	15,0	83,3	48,5
	M	2 925,2	957,4	417,7	589,5	437,5	153,6	241,4	13,5	84,8	29,8
	J	2 665,0	781,8	393,7	561,8	421,3	130,9	221,5	16,2	77,7	60,0
	J	3 094,2	1 002,7	555,2	498,7	504,5	175,9	253,4	15,2	58,1	30,4
	A	2 937,3	853,7	413,4	540,2	579,2	197,1	223,3	13,2	82,7	34,5
	S	3 148,8	769,5	557,8	651,2	497,3	221,4	280,4	15,6	96,3	59,4
	O	2 889,6	959,5	446,9	554,0	324,0	208,7	255,0	13,7	76,5	51,2
	N	2 672,1	890,5	278,7	532,4	433,5	149,6	174,8	17,1	94,6	100,9
D		928,0	401,0			154,2	200,4	11,5	85,8		
export											
1983	IV	5 563,0	2 406,7	984,5	899,0	286,5	356,7	402,8	14,5	90,3	121,9
1984	I	4 863,1	2 002,9	916,3	669,1	266,7	291,9	509,7	13,8	96,1	96,6
	II	5 214,6	2 257,2	905,9	728,1	262,6	308,6	541,2	14,6	73,7	122,6
	III	5 186,0	2 288,1	878,5	797,3	242,3	265,5	539,9	10,7	88,0	75,7
	IV	6 059,8	2 503,4	1 090,8	984,2	314,1	335,9	615,9	23,1	128,1	64,3
1985	I	5 297,7	2 204,0	986,9	758,1	283,8	373,8	454,1	21,7	86,1	129,3
	II	6 102,7	2 411,3	1 260,0	878,6	326,8	338,0	610,2	25,8	142,1	109,9
	III	5 065,1	2 384,7	660,6	801,3	258,5	325,7	437,6	18,0	89,4	89,3
	IV		2 598,0	933,0			369,9	495,7	22,1	130,9	
1984	A	1 835,5	806,6	296,3	281,2	84,6	91,7	221,7	1,9	28,9	22,7
	S	1 691,9	708,9	328,1	246,9	79,0	97,5	172,1	5,4	31,4	22,6
	O	1 901,1	736,5	407,1	283,3	85,8	122,0	209,4	5,3	31,7	20,1
	N	1 892,7	793,8	362,7	216,9	120,0	108,0	207,8	11,9	47,8	23,8
1985	D	2 263,2	973,9	321,8	484,9	108,9	106,3	197,1	5,7	43,1	21,5
	J	1 626,3	696,2	261,4	232,8	92,8	100,9	163,7	4,1	26,6	47,9
	F	1 635,5	651,2	316,9	240,9	91,7	130,4	136,5	9,1	24,6	34,2
	M	2 034,6	856,3	408,5	284,0	99,4	142,4	154,1	8,4	34,4	47,0
	A	1 918,5	734,8	437,2	280,1	88,4	122,2	193,7	5,4	29,7	27,0
	M	2 178,2	932,9	412,5	262,1	130,6	110,4	227,1	15,1	40,3	47,1
	J	2 002,6	742,5	415,1	331,0	106,9	104,6	194,9	5,3	66,2	36,1
	J	1 870,0	880,4	261,6	276,2	97,6	97,6	178,7	7,4	33,2	37,2
	A	1 570,2	774,0	195,5	246,1	84,8	75,5	137,3	7,8	24,9	24,4
	S	1 596,8	723,3	215,7	283,7	76,1	116,5	118,4	2,7	30,3	30,1
	O	1 848,9	818,7	255,7	310,3	120,1	136,8	133,2	5,0	26,9	42,2
	N	1 790,9	754,9	292,8	260,1	123,5	106,0	155,0	5,8	65,2	26,6
D		1 037,7	387,3			124,3	206,6	11,3	38,4		

²⁾ Refer to note 1 of Table 1.²⁾ Voir note 1 du tableau 1.

TRENDS IN EC TRADE
major areas

Value in Mio ECU

Period Période	EUR 10	Deutsch- land	France	Italia	Nederland	Belg.Lux	United Kingdom	Ireland	Danmark	Ελλάδα	
MEDITERRANEAN BASIN						BASSIN MÉDITERRANÉEN					
import											
1983	IV	12 829,4	3 290,8	2 971,1	3 189,3	892,8	614,7	1 390,6	44,6	109,8	325,6
1984	I	13 594,6	3 416,0	3 282,9	3 270,7	1 007,0	573,0	1 681,1	57,9	113,0	193,1
	II	14 080,9	3 451,8	3 377,9	3 246,1	1 261,7	650,9	1 677,8	48,1	115,0	251,7
	III	12 471,3	2 963,6	2 900,6	3 087,5	1 098,9	550,4	1 595,3	46,3	102,4	126,3
	IV	15 227,2	3 115,4	3 824,3	3 511,7	1 127,8	621,9	1 771,2	57,9	151,9	1 045,3
1985	I	16 256,3	3 901,6	3 829,5	4 420,0	1 235,8	529,0	1 874,3	64,2	153,0	248,9
	II	16 215,7	3 628,5	3 418,7	4 159,1	1 390,9	609,9	2 077,8	51,7	148,4	730,7
	III	13 844,9	3 675,4	3 006,4	3 269,7	1 135,4	496,6	1 835,4	45,5	137,0	243,5
	IV		3 443,6	3 548,5			612,3	1 759,0	61,4	161,5	
1984	A	4 037,6	922,9	891,4	1 037,8	345,1	165,1	561,8	14,5	39,2	59,8
	S	3 993,1	910,3	981,9	962,9	371,6	150,5	539,6	14,3	32,9	29,2
	O	4 729,4	1 075,2	1 222,0	1 086,1	394,4	178,6	640,9	17,3	47,7	67,1
	N	5 139,5	1 125,6	1 354,7	1 299,1	418,8	236,4	558,2	18,2	52,8	75,7
	D	5 467,0	1 078,3	1 233,7	1 124,4	311,5	199,6	570,6	19,8	54,2	875,0
1985	J	5 368,9	1 308,5	1 146,9	1 566,0	369,5	179,7	625,3	22,5	46,8	103,6
	F	5 079,3	1 338,1	1 183,3	1 304,0	379,1	178,0	524,6	22,4	51,2	98,7
	M	5 811,0	1 255,0	1 499,2	1 552,1	487,0	168,3	726,8	19,4	55,1	48,0
	A	5 221,2	1 190,4	1 235,2	1 244,2	439,4	208,1	718,1	21,0	42,3	122,7
	M	5 645,8	1 221,9	1 160,2	1 462,6	498,1	220,6	675,3	16,0	47,6	343,3
	J	5 352,3	1 216,5	1 026,0	1 447,0	480,5	176,4	693,2	13,2	53,0	246,3
	J	5 079,9	1 306,7	1 236,5	1 128,2	357,7	161,7	777,9	15,9	43,9	51,5
	A	4 533,7	1 271,0	843,6	1 128,5	448,5	177,1	573,1	16,9	50,0	24,9
	S	4 281,0	1 097,5	929,1	1 063,6	329,9	149,5	474,9	14,7	41,4	180,3
	O	4 910,3	1 175,0	1 145,0	1 290,1	404,9	187,0	557,9	18,6	53,7	78,1
	N	5 093,2	1 110,7	1 124,7	1 507,7	412,8	204,1	597,0	23,4	48,2	64,5
	D		1 155,1	1 282,5			209,9	588,0	17,9	63,1	
export											
1983	IV	14 720,5	3 823,4	3 615,6	3 034,8	881,1	871,0	1 874,9	131,7	206,7	281,2
1984	I	13 796,2	3 653,2	3 411,3	2 691,9	838,1	857,2	1 831,8	113,2	208,0	191,4
	II	13 882,0	3 758,2	3 466,3	2 478,1	907,6	834,2	1 828,0	123,1	228,1	258,4
	III	13 033,2	3 466,7	3 172,9	2 596,2	758,1	765,2	1 738,6	128,4	183,4	223,6
	IV	16 079,8	4 330,7	3 862,4	3 234,3	1 013,3	950,8	2 084,7	120,2	230,7	252,7
1985	I	15 130,3	3 986,2	3 708,9	2 874,5	1 011,8	913,7	2 049,6	152,1	202,0	231,4
	II	15 919,6	4 217,5	4 160,3	2 994,0	971,4	973,9	2 059,2	180,8	167,3	195,2
	III	13 801,3	4 054,5	3 167,3	2 560,4	859,8	802,5	1 870,4	117,7	181,4	187,4
	IV		4 438,7	3 973,3			986,9	1 946,1	116,1	204,4	
1984	A	4 141,2	1 134,6	1 015,0	793,0	225,8	211,0	598,5	35,6	59,5	68,2
	S	4 142,8	1 079,7	1 009,0	811,6	246,2	291,5	504,7	46,4	66,9	86,7
	O	5 232,0	1 466,6	1 306,2	948,9	338,9	292,5	692,8	38,7	69,1	78,3
	N	5 119,2	1 438,9	1 187,2	874,3	365,5	331,4	710,4	41,5	74,3	95,7
	D	5 717,9	1 421,4	1 371,7	1 423,0	302,6	327,5	671,7	39,4	83,0	77,6
1985	J	4 918,6	1 294,4	1 132,7	932,8	386,8	316,4	666,2	39,2	61,4	88,7
	F	4 749,8	1 225,8	1 171,4	910,3	306,9	280,4	655,8	54,4	71,9	72,8
	M	5 459,1	1 465,8	1 404,8	1 030,7	318,2	315,2	728,7	58,4	67,0	70,2
	A	5 106,3	1 367,7	1 306,9	914,0	326,8	338,8	692,1	52,5	45,2	62,3
	M	5 550,9	1 483,3	1 433,6	1 053,5	355,9	319,6	706,1	74,1	63,8	60,9
	J	5 270,6	1 365,1	1 421,6	1 016,3	310,6	312,4	662,3	54,1	55,7	72,7
	J	5 229,1	1 559,6	1 229,4	890,0	311,4	282,5	776,7	42,3	62,4	75,0
	A	4 109,2	1 218,4	873,6	856,5	267,4	221,2	521,2	31,7	57,0	62,1
	S	4 489,1	1 266,0	1 091,4	837,5	279,1	288,4	568,4	43,7	61,6	53,1
	O	5 135,4	1 461,1	1 331,0	816,3	283,3	366,5	675,2	40,9	59,7	101,5
	N	4 846,3	1 405,3	1 228,1	817,0	320,1	281,1	618,8	40,3	73,8	59,0
	D		1 589,7	1 417,6			335,4	652,8	34,7	71,8	

ÉVOLUTION DU COMMERCE DE LA CE
avec les principales zones

Valeurs en Mio ECU

Period Période	EUR 10	Deutsch- land	France	Italia	Nederiand	Belg.Lux	United Kingdom	Ireland	Danmark	Ελλάδα	
OPEC		OPEP									
import											
1983	IV	16 949,8	3 196,7	3 748,3	4 636,2	1 813,6	863,0	1 130,8	4,3	227,3	1 329,8
1984	I	15 840,1	3 078,1	4 039,7	4 548,7	1 915,9	887,2	839,0	6,3	177,6	347,7
	II	16 003,7	3 296,9	3 901,3	4 060,7	2 141,7	869,6	1 183,1	11,6	204,0	334,8
	III	14 931,5	2 877,7	3 571,9	4 063,5	2 098,6	603,6	1 287,4	10,8	146,6	271,4
	IV	15 479,9	2 212,5	3 658,1	4 207,6	1 934,1	612,0	1 239,8	6,8	165,9	1 442,9
1985	I	17 152,0	2 969,8	3 947,7	5 773,1	2 129,3	625,7	1 222,0	7,0	136,9	340,4
	II	16 901,0	3 001,6	3 225,9	5 076,6	2 009,8	452,3	1 470,6	6,7	179,8	1 477,7
	III	12 808,5	2 935,4	2 797,8	3 332,8	1 892,5	248,7	1 101,7	3,4	180,6	315,6
	IV		2 512,8	3 796,1			402,7	1 312,1	8,1	172,7	
1984	A	4 929,8	762,6	1 230,0	1 641,7	647,2	131,0	395,3	4,0	74,1	44,0
	S	4 995,6	993,8	1 259,9	1 302,5	753,4	186,7	472,3	3,9	22,4	0,7
	O	4 673,2	845,6	1 007,6	1 285,6	709,2	250,3	457,6	2,8	81,9	32,5
	N	4 719,2	969,1	1 165,6	1 336,6	629,4	189,1	342,6	2,1	50,2	34,5
	D	6 361,9	819,6	1 481,4	1 578,1	566,9	170,3	369,7	1,9	33,7	1 340,3
1985	J	5 833,4	931,6	1 310,5	2 072,5	718,5	234,7	379,7	2,7	64,2	118,9
	F	5 447,8	971,3	1 294,4	1 897,7	602,3	251,5	296,0	2,3	42,0	90,5
	M	5 886,1	1 066,8	1 342,8	1 808,1	808,4	139,4	550,8	2,0	37,4	130,3
	A	5 335,5	990,8	1 182,4	1 691,0	547,3	144,5	577,5	1,9	36,1	164,1
	M	6 015,0	985,5	1 163,3	1 768,5	679,7	142,4	470,7	2,1	40,6	762,3
	J	5 426,0	1 024,8	900,2	1 613,3	678,9	165,5	430,5	2,9	102,3	507,6
	J	4 249,7	949,3	1 026,2	1 062,8	696,4	94,7	346,9	1,4	45,3	26,7
	A	4 393,1	1 034,0	861,8	1 245,6	655,9	78,2	384,9	1,0	45,7	86,0
	S	4 230,7	952,9	902,6	1 113,3	558,1	75,1	303,4	1,0	88,4	235,9
	O	4 783,0	900,0	1 200,2	1 260,6	830,4	80,2	267,8	1,1	66,2	176,5
	N	5 248,7	834,1	1 235,2	1 610,1	873,4	85,0	452,3	6,3	34,3	118,0
	D		773,8	1 361,1			226,5	458,5	0,7	72,3	
export											
1983	IV	14 161,4	3 425,8	2 867,0	3 126,7	890,0	727,7	2 451,8	129,5	273,1	269,7
1984	I	13 307,3	3 451,8	2 490,3	3 005,7	930,9	601,3	2 311,1	94,2	245,5	176,5
	II	12 240,5	3 000,0	2 948,7	2 321,7	778,9	580,8	2 045,1	119,8	265,8	179,7
	III	12 274,4	2 844,2	2 953,0	2 747,8	636,1	598,8	2 000,1	107,6	231,9	154,9
	IV	13 948,5	3 191,1	3 155,3	2 866,9	921,1	790,9	2 443,3	133,8	228,3	217,7
1985	I	12 969,5	3 127,2	2 375,1	2 839,5	887,5	772,1	2 443,2	160,2	187,2	177,6
	II	11 452,7	2 799,3	2 349,6	2 384,0	704,5	578,6	2 208,1	128,6	141,2	158,8
	III	10 367,6	2 683,4	2 041,2	2 096,5	668,6	499,1	1 977,1	113,6	170,3	117,9
	IV		2 710,8	2 704,7			503,4	2 016,3	148,4	214,9	
1984	A	4 125,0	1 002,5	1 095,0	747,9	198,1	193,1	721,7	39,7	76,2	50,9
	S	3 847,7	859,0	973,5	799,0	222,0	232,9	598,6	35,6	72,4	54,8
	O	4 540,7	1 054,3	962,8	889,2	288,2	259,3	907,0	53,6	65,0	61,1
	N	4 224,4	1 039,2	859,3	748,1	328,1	234,1	794,7	38,0	77,9	105,0
	D	5 108,2	1 068,7	1 335,3	1 231,8	268,3	301,4	734,8	42,2	76,1	49,7
1985	J	4 230,8	1 068,5	755,0	897,4	326,0	239,7	758,9	50,7	53,9	80,7
	F	4 095,4	940,0	818,1	884,2	267,7	247,2	764,6	57,4	69,6	46,4
	M	4 641,0	1 118,5	802,1	1 055,8	293,8	283,5	922,8	52,0	61,6	50,9
	A	3 877,1	921,5	847,6	773,9	219,9	211,1	780,0	33,8	41,1	48,0
	M	3 853,5	963,2	753,0	840,4	259,2	166,9	719,7	50,4	50,0	50,7
	J	3 719,2	915,2	751,2	769,2	232,1	199,1	703,1	44,4	44,6	60,3
	J	3 919,6	993,8	830,8	786,3	223,6	183,4	751,3	43,4	62,5	44,6
	A	3 346,3	906,4	584,5	691,2	242,1	149,1	658,5	27,8	46,8	39,9
	S	3 114,0	776,5	633,6	646,7	202,1	161,8	552,9	42,4	61,0	37,2
	O	3 628,6	900,5	950,5	605,6	247,1	151,7	617,6	48,2	59,9	47,4
	N	3 393,5	824,0	828,0	566,6	207,2	152,7	660,4	45,0	74,5	34,5
	D		992,8	932,9			196,1	737,8	55,3	80,6	

TRENDS IN EC TRADE
major areas

Value in Mio ECU

Period Période	EUR 10	Deutsch- land	France	Italia	Nederland	Belg.Lux	United Kingdom	Ireland	Danmark	Ελλάδα	
LATIN AMERICA						AMÉRIQUE LATINE					
import											
1983	IV	5 289,6	1 533,6	855,9	1 167,5	601,3	402,1	551,7	12,5	125,7	39,4
1984	I	5 367,8	1 667,9	824,9	981,7	681,3	422,5	631,2	19,1	106,0	33,3
	II	5 642,9	1 631,4	1 023,6	897,0	789,5	462,2	664,8	15,6	124,9	33,9
	III	6 411,0	1 856,8	974,8	1 047,5	1 009,1	532,7	784,2	27,5	131,4	47,0
	IV	6 411,2	1 758,1	940,5	1 483,7	822,7	484,6	715,7	18,1	124,4	63,4
1985	I	6 594,7	1 828,8	908,7	1 289,1	1 048,5	446,7	852,2	17,4	160,1	43,2
	II	6 435,0	1 956,4	1 007,3	1 188,8	809,0	534,3	728,5	27,3	146,9	36,4
	III	6 579,9	2 178,6	905,2	996,3	1 028,5	477,5	757,4	12,4	182,3	41,7
	IV		1 679,6	784,8			405,5	557,9	12,1	135,1	
1984	A	2 216,6	608,0	377,4	318,0	352,6	184,2	304,4	11,4	45,0	15,5
	S	2 098,6	568,1	276,7	398,7	338,3	202,5	255,1	4,5	42,8	12,1
	O	2 233,1	661,2	263,4	400,7	339,7	217,6	290,3	6,0	38,7	15,4
	N	2 181,8	568,0	337,1	453,2	298,2	174,8	264,2	7,6	49,0	29,6
	D	1 928,5	495,7	311,9	616,0	199,9	83,0	162,3	4,6	37,5	17,5
1985	J	2 101,8	639,5	295,8	401,8	265,1	162,7	262,7	7,7	51,6	14,9
	F	2 126,5	562,1	305,8	453,7	341,9	153,1	245,8	5,5	43,0	15,7
	M	2 368,0	627,2	307,1	433,9	441,1	130,6	346,1	4,3	65,0	12,7
	A	2 102,6	647,9	350,6	375,3	250,4	164,3	255,7	11,6	35,6	11,2
	M	2 241,8	687,8	343,3	388,0	300,3	200,8	234,4	7,1	65,1	14,9
	J	2 094,8	620,1	314,1	423,4	270,7	167,9	236,4	8,6	43,2	10,5
	J	2 281,4	730,7	282,5	372,9	392,5	174,1	253,7	3,8	60,9	10,4
	A	2 082,4	701,8	321,7	304,8	301,6	141,8	240,7	4,6	44,9	20,6
	S	2 233,2	746,4	299,5	332,0	350,8	160,4	250,4	4,7	78,3	10,7
	O	2 179,7	641,9	338,8	385,2	313,7	181,1	239,5	4,8	55,7	19,0
	N	1 687,7	544,4	204,2	393,2	208,2	108,9	166,7	4,1	40,5	17,5
	D		489,7	247,0			99,9	147,0	3,2	39,4	
export											
1983	IV	3 073,8	1 130,6	664,0	614,9	142,3	122,8	323,5	16,3	56,8	2,7
1984	I	2 996,4	1 198,7	526,6	556,5	164,3	130,0	358,5	19,6	40,6	1,6
	II	3 147,0	1 367,1	595,0	438,1	198,2	125,3	337,6	30,0	53,4	2,1
	III	3 147,4	1 112,3	629,4	625,4	172,7	126,9	348,6	44,0	85,1	3,0
	IV	3 611,1	1 407,2	669,8	594,7	232,3	143,9	438,4	36,5	83,7	4,6
1985	I	3 178,7	1 218,2	612,7	574,6	217,6	129,0	356,6	28,4	40,5	1,2
	II	3 298,0	1 058,6	652,9	520,8	204,8	146,8	438,7	39,5	235,1	0,8
	III	3 154,3	1 200,9	550,8	540,4	192,0	139,1	418,3	40,5	69,3	3,0
	IV		1 296,1	588,6			152,1	493,2	38,8	72,4	
1984	A	960,6	372,3	168,8	171,8	51,2	46,1	112,2	13,0	24,2	1,0
	S	889,6	324,0	170,7	151,6	58,1	38,6	115,9	15,6	14,3	0,9
	O	1 230,5	513,4	250,6	193,1	84,7	52,7	104,7	10,3	20,8	0,2
	N	1 267,6	516,4	222,6	167,9	92,2	44,7	188,5	12,7	21,6	1,1
	D	1 072,6	377,6	196,9	233,7	50,4	50,1	129,4	13,5	17,8	3,3
1985	J	994,3	381,3	170,0	200,7	63,3	47,5	106,3	13,6	11,0	0,6
	F	1 076,6	434,2	198,2	180,5	78,7	39,9	124,9	5,8	14,1	0,2
	M	1 108,2	402,8	244,5	193,6	75,5	41,6	125,7	9,0	15,3	0,4
	A	1 030,7	369,5	233,2	163,2	67,9	48,0	124,9	12,9	10,8	0,2
	M	1 044,4	356,7	215,1	174,8	77,3	48,3	139,6	13,2	18,9	0,4
	J	1 220,0	332,8	204,6	181,9	59,6	50,2	177,8	13,4	199,5	0,3
	J	1 170,1	422,6	224,8	195,3	87,5	50,5	145,4	10,3	32,3	1,3
	A	947,8	397,2	152,1	135,5	55,5	42,8	133,8	12,5	17,0	1,5
	S	1 037,2	373,9	174,8	217,6	49,4	44,7	138,7	17,6	20,2	0,2
	O	1 128,6	423,7	218,8	154,8	74,4	46,9	167,8	16,6	25,3	0,5
	N	1 087,6	462,4	165,5	163,0	70,3	44,7	144,6	11,5	24,5	0,3
	D		420,9	208,4			60,4	179,3	10,7	22,4	

ÉVOLUTION DU COMMERCE DE LA CE
avec les principales zones

Valeurs en Mio ECU

Period Période		EUR 10	Deutsch- land	France	Italia	Nederland	Belg.Lux	United Kingdom	Ireland	Danmark	Ελλάδα	
		ASEAN					ANASE					
		import										
1983	IV	2 008,8	566,9	255,3	210,6	370,0	131,1	410,1	17,1	40,6	7,1	
1984	I	2 555,3	715,4	288,0	234,6	528,4	130,2	580,2	20,6	51,1	6,7	
	II	2 219,5	646,4	286,6	221,1	371,2	108,1	513,5	21,0	43,8	7,8	
	III	2 305,8	705,1	254,0	232,0	429,1	100,2	511,2	22,6	46,2	5,5	
	IV	2 549,6	689,1	315,5	305,6	457,3	113,6	577,6	37,7	42,9	10,4	
1985	I	2 910,2	794,9	327,1	369,9	574,3	141,3	608,7	26,6	58,6	8,7	
	II	2 440,4	661,1	318,5	280,9	452,6	120,0	533,6	19,6	46,5	7,5	
	III	2 304,7	699,5	299,4	217,2	436,4	93,5	494,6	16,6	38,2	9,3	
	IV		649,2	315,6			100,0	442,7	10,8	39,5		
1984	A	816,4	254,3	74,1	68,2	166,8	37,4	191,0	8,7	13,8	2,1	
	S	736,7	228,2	89,8	79,7	105,6	35,8	176,0	6,9	12,5	2,2	
	O	894,8	260,7	116,1	96,2	152,4	36,2	203,4	9,4	17,0	3,3	
	N	860,9	220,9	108,6	84,0	173,1	38,2	200,7	17,6	13,8	4,1	
	D	834,4	205,3	90,8	125,7	175,1	37,9	173,5	10,9	12,3	2,8	
1985	J	1 030,0	291,2	112,2	107,1	184,9	53,5	241,5	13,0	23,7	2,9	
	F	962,1	245,2	108,8	124,6	210,1	45,0	202,6	5,8	16,9	3,0	
	M	915,4	258,5	106,2	137,9	179,0	41,8	163,4	7,8	18,1	2,8	
	A	858,6	235,9	108,0	97,9	165,6	40,2	188,4	7,1	13,1	2,4	
	M	807,2	232,6	108,0	81,8	144,8	37,1	179,3	6,3	14,0	3,3	
	J	774,2	193,0	102,5	102,7	142,5	42,3	164,0	6,2	19,4	1,8	
	J	772,3	216,9	113,7	72,0	147,1	25,0	177,7	5,5	12,2	2,2	
	A	774,1	242,6	80,8	80,1	156,7	29,7	164,0	5,7	11,8	2,5	
	S	757,7	240,3	104,3	69,9	132,7	36,1	150,4	5,4	14,1	4,4	
	O	794,9	221,3	109,7	69,8	141,0	35,7	193,2	4,7	15,8	3,7	
N	744,8	226,0	108,8	81,2	142,9	27,7	137,6	3,8	13,4	3,5		
D		201,1	97,6			34,0	114,1	2,2	10,3			
		export										
1983	IV	2 487,4	770,9	334,2	270,9	204,6	169,6	625,3	18,0	90,3	3,7	
1984	I	2 252,6	794,4	319,7	195,9	214,0	146,4	528,6	9,8	42,9	1,0	
	II	2 200,4	738,8	328,8	212,1	221,9	147,7	481,8	18,5	47,2	3,7	
	III	2 383,4	873,4	313,3	242,3	211,3	140,4	542,3	17,0	41,9	1,5	
	IV	2 797,5	922,1	442,0	296,7	292,1	172,7	589,7	21,6	58,7	1,9	
1985	I	2 610,3	881,5	488,8	275,4	208,8	143,2	534,5	17,4	58,2	2,5	
	II	2 404,9	755,9	439,5	245,8	177,8	138,5	572,8	18,4	50,2	5,8	
	III	2 271,6	695,3	478,1	211,3	186,6	114,0	521,0	11,2	52,0	2,0	
	IV		700,9	442,3			126,3	603,4	18,2	54,3		
1984	A	781,1	276,8	116,7	61,2	65,3	30,9	209,7	4,5	15,9	0,1	
	S	790,3	300,6	92,3	83,4	82,3	57,6	153,3	6,7	13,7	0,3	
	O	1 017,5	419,6	113,7	93,3	103,0	69,5	191,9	7,8	18,4	0,5	
	N	952,6	246,8	208,9	92,6	99,7	44,4	231,6	5,9	21,8	0,9	
	D	822,0	254,8	120,0	110,8	89,7	58,9	162,3	7,9	17,1	0,5	
1985	J	885,6	301,1	158,1	84,0	78,1	52,2	184,6	7,1	19,3	1,1	
	F	752,3	263,5	101,4	95,1	58,5	47,0	162,2	4,8	19,1	0,8	
	M	971,9	316,9	229,2	96,2	72,2	43,7	187,9	5,5	19,4	0,7	
	A	882,9	264,6	210,4	75,4	52,5	49,2	209,9	5,0	15,4	0,5	
	M	772,1	262,7	102,9	69,0	65,5	43,0	203,8	6,4	18,0	0,8	
	J	750,8	228,9	126,7	101,1	59,9	46,0	160,4	6,9	16,6	4,4	
	J	733,8	241,8	119,8	67,0	53,6	41,1	190,9	3,2	15,9	0,6	
	A	736,1	244,7	113,2	83,1	73,9	29,5	172,4	3,6	14,5	1,2	
	S	799,7	206,3	245,9	63,8	59,2	42,3	155,8	4,5	21,6	0,3	
	O	798,3	246,5	166,6	63,0	61,2	38,8	197,4	7,9	16,6	0,3	
N	695,8	222,0	105,3	75,6	50,8	42,2	177,9	4,0	17,6	0,2		
D		234,9	171,7			44,8	226,8	6,4	19,9			

JAN.-NOV. 1985		EUR 10		Deutschland		France		Italia		Nederland		Pays Partenaires	Code
Code	Partner countries	1 000 ECU	indices 85/84	1 000 ECU	indices 85/84	1 000 ECU	indices 85/84	1 000 ECU	indices 85/84	1 000 ECU	indices 85/84		
	World	757 367 600	109	191 443 100	108	129 630 300	108	106 215 700	111	83 031 550	111	Monde	
	Intra-EC (EUR 10)	390 435 300	112	97 424 000	111	71 132 020	110	47 543 940	115	45 021 780	117	Intra-CE (EUR 10)	
	Extra-EC	365 640 200	105	93 907 260	105	58 142 980	105	58 313 250	107	38 006 320	104	Extra-CE	
	Class 1	205 367 600	108	55 474 420	108	28 662 020	112	24 145 550	109	17 140 100	104	Class 1	
	EFTA	77 400 750	109	24 983 170	107	9 307 720	117	8 354 599	106	5 513 945	105	AELE	
	Other Western Europe	22 708 460	113	6 303 025	112	5 530 534	118	3 981 018	114	1 482 054	102	Autr. pays d'Europe occid.	
	USA and Canada	86 116 340	104	13 969 990	105	9 268 983	106	7 027 555	107	7 507 497	101	USA et Canada	
	Other class 1	39 162 020	110	10 218 320	112	4 556 790	106	4 782 388	113	2 636 606	112	Autres classe 1	
	Class 2	126 617 300	103	27 996 930	101	24 729 090	98	27 660 910	112	16 218 280	104	Class 2	
	ACP (63 countries)	23 852 300	106	5 101 420	101	6 103 202	104	3 560 561	124	2 643 953	107	ACP (63 pays)	
	DOM	519 356	103	36 468	99	300 395	96	8 383	145	2 657	55	DOM	
	TOM	834 081	105	111 409	350	223 862	114	17 804	21	95 199	87	TOM	
	Other class 2	101 411 600	102	22 747 630	101	18 101 830	96	24 074 160	111	13 476 470	103	Autres classe 2	
	Class 3 1)	33 635 360	96	10 435 820	99	4 751 967	105	6 506 772	85	4 647 951	110	Class 3 1)	
	Eastern Europe 1)	29 838 300	94	9 341 874	99	4 157 934	104	5 799 367	82	4 247 133	109	Europe orientale 1)	
	Other class 3	3 797 065	111	1 094 043	96	593 933	117	707 405	127	400 818	118	Autres classe 3	
	Miscellaneous	1 291 872	127	111 857	116	256 256	163	358 555	163	3 447	114	Divers non classés	
	OECD	582 730 500	111	149 550 800	111	98 643 020	111	68 083 680	113	61 816 740	113	OCDE	
	Mediterranean Basin	56 309 070	113	13 493 950	112	12 523 030	103	14 657 890	122	4 574 844	109	Bassin méditerranéen	
	OPEC	56 850 820	101	10 643 840	96	12 409 990	91	17 049 980	111	7 724 805	103	OPEP	
	Latin America	23 487 940	108	7 151 964	112	3 358 530	97	4 254 327	112	3 407 341	110	Amérique latine	
	ASEAN	9 196 213	104	2 603 329	102	1 163 123	110	1 017 676	117	1 747 713	107	ANASE	
001	France	61 556 290	110	20 492 800	109	12 879 850	101	13 201 020	114	3 932 021	111	France	001
002	Belgium and Luxembourg	47 049 940	111	12 879 850	101	9 233 316	107	9 233 316	107	5 371 790	115	Belgique et Luxembourg	002
003	Netherlands	87 813 490	114	27 957 460	117	22 451 810	108	17 763 070	116	17 850 060	111	Pays-Bas	003
004	R.F. of Germany	99 416 110	112	15 151 800	109	12 738 000	108	10 860 106	114	9 131 266	110	R.F. d'Allemagne	004
005	Italy	41 412 700	109	14 965 550	112	10 986 720	113	5 303 139	130	8 105 721	128	Italie	005
006	United Kingdom	52 212 610	115	1 325 287	118	1 066 617	121	427 277	148	653 254	109	Royaume-Uni	006
007	Ireland	6 334 856	113	3 350 543	113	906 974	111	884 794	123	734 069	123	Irlande	007
008	Denmark	9 118 403	111	1 300 894	105	547 544	108	760 263	87	201 567	116	Danemark	008
009	Greece	3 521 175	103	96 583	92	40 785	103	21 565	108	12 787	69	Grèce	009
024	Iceland	421 389	113	18 246	118	21 377	127	10 259	118	1 477	84	Islande	024
025	Faroe Islands	185 246	118	4 069 822	97	2 040 577	148	273 623	95	1 467 350	91	Îles Féroé	025
028	Norway	16 038 890	110	4 443 189	110	1 788 883	103	1 220 393	102	1 539 085	113	Norvège	028
030	Sweden	17 348 560	106	1 787 894	99	745 882	109	418 624	107	614 971	110	Suède	030
032	Finland	6 804 505	105	7 184 502	109	2 820 298	114	4 173 841	106	980 051	104	Finlande	032
036	Switzerland	20 968 420	107	6 354 620	112	860 106	114	910 788	117	418 970	108	Suisse	036
038	Austria	11 540 100	113	1 056 571	118	4 785 203	120	2 026 594	130	1 077 669	101	Autriche	038
040	Portugal	4 278 869	116	2 487 223	94	9 905 156	253	39	39	480 720	108	Portugal	040
042	Spain	14 975 350	114	2 985 296	108	4 785 203	120	2 026 594	130	1 077 669	101	Espagne	042
043	Andorra	13 128	180	2 487	223	9 905	156	253	39	480 720	108	Andorre	043
044	Gibraltar	23 202	184	872	164	217	163	1 204	150	10	18	Gibraltar	044
045	Vatican City State	2 609	164	187 063	108	11 400	156	63 214	131	8 617	86	Cité du Vatican	045
046	Malta	342 709	113	1 944 043	115	361 410	105	1 336 698	107	193 689	95	Malte	046
048	Yugoslavia	4 326 527	110	1 164 386	119	340 679	113	536 540	88	200 120	124	Yougoslavie	048
052	Turkey	2 639 697	109	5 320 575	94	2 650 118	104	3 527 299	75	3 236 517	108	Turquie	052
056	Soviet Union	18 124 800	90	1 259 140	112	344 124	87	359 515	90	280 685	106	Union soviétique	056
058	German Dem. Rep. 1)	1 601 695	109	1 020 487	118	170 067	95	346 747	102	96 371	104	Rép. démocr. allem. 1)	058
060	Poland	3 153 682	105	905 171	109	170 067	95	346 747	102	96 371	104	Pologne	060
062	Czechoslovakia	2 031 171	105	637 706	106	374 418	115	1 046 858	92	212 627	103	Tchécoslovaquie	062
064	Hungary	1 787 673	106	178 577	102	64 887	100	100 151	107	38 097	144	Hongrie	064
066	Romania	2 585 372	94	16 255	96	18 255	157	17 749	55	5 637	81	Roumanie	066
068	Bulgaria	488 440	103	9 473	119	3 453	150	3 453	342	52 026	106	Bulgarie	068
070	Albania	65 459	77	238 329	113	89	198	173 402	122	158 758	100	Albanie	070
202	Canary Islands	175 484	114	2 788 681	86	2 995 473	148	2 995 473	148	1 336 395	107	Îles Canaries	202
204	Morocco	1 686 894	113	238 329	113	89	198	173 402	122	158 758	100	Maroc	204
205	Ceuta and Melilla	246	65	478 529	99	418 882	159	418 882	159	418 882	159	Ceuta et Melilla	205
208	Algeria	9 421 402	115	2 517 694	98	903 113	90	4 314 897	131	619 935	133	Algérie	208
212	Tunisia	1 356 863	116	650 677	120	531 097	76	1 789 042	96	165 203	102	Tunisie	212
218	Libya	9 582 064	117	38 540	67	19 438	51	53 541	71	4 257	54	Libye	218
220	Egypt	3 488 775	99	15 852	75	4 285	87	4 285	87	4 285	87	Egypte	220
224	Sudan	163 958	105	5 027	79	24 898	204	5 999	127	943	101	Soudan	224
228	Mauritania	248 814	114	44	56	228 777	99	4 234	251	605	190	Mauritanie	228
232	Mali	66 772	60	15 380	56	3 216	23	2 064	80	491	80	Mali	232
236	Upper Volta	43 666	101	55	97	186 938	79	29 478	104	6 650	70	Haute-Volta	236
240	Niger	232 485	100	4 716	37	4 716	36	3 068	98	84	25	Niger	240
244	Chad	31 453	65	96	97	186 938	79	29 478	104	6 650	70	Tchad	244
247	Republic of Cape Verde	1 514	130	92	3	4 716	36	3 068	98	84	25	République du Cap-Vert	247
248	Senegal	280 689	75	96	97	186 938	79	29 478	104	6 650	70	Sénégal	248
252	Gambia	18 035	49	92	3	4 716	36	3 068	98	84	25	Gambie	252
257	Guinea-Bissau	3 323	145	96	97	186 938	79	29 478	104	6 650	70	Guinée-Bissau	257
260	Guinea	273 012	109	66 634	78	52 075	181	43 390	152	3 116	108	Guinée	260
264	Sierra Leone	151 219	95	32 244	134	4 887	100	323	75	17 986	98	Sierra Leone	264
268	Liberia	504 633	94	149 689	89	101 880	185	119 534	93	30 633	110	Libéria	268
272	Ivory Coast	2 139 216	119	340 778	129	670 778	102	371 237	134	325 162	110	Côte-d'Ivoire	272
276	Ghana	333 794	130	62 647	126	15 659	72	8 257	107	50 438	150	Ghana	276
280	Togo	144 520	101	15 441	95	50 658	116	10 705	79	29 614	76	Togo	280
284	Benin	122 431	153	46 621	157	19 767	87	15 443	435	16 060	189	Bénin	284
288	Nigeria	9 128 175	101	2 505 353	102	2 107 361	83	1 811 979	125	1 162 290	99	Nigeria	2

import

JAN.-NOV. 1985		Belg.-Lux.		United Kingdom		Ireland		Danmark		Ελλάδα		Pays Partenaires	Code
Code	Partner countries	1 000 ECU	Indices 85/84	1 000 ECU	Indices 85/84	1 000 ECU	Indices 85/84	1 000 ECU	Indices 85/84	1 000 ECU	Indices 85/84		
	World	68 103 680	105	133 201 900	107	12 212 070	108	22 112 800	114	11 516 360	121	Monde	
	Intra-EC (EUR 10)	45 546 300	111	68 880 050	112	8 578 417	108	10 808 690	116	5 700 277	108	Intra-CE (EUR 10)	
	Extra-EC	22 298 880	95	74 298 870	104	3 553 743	107	11 304 050	110	5 815 876	137	Extra-CE	
	Class 1	13 618 520	105	52 899 020	106	2 911 059	109	8 304 223	114	2 232 652	106	Class 1	
	EFTA	4 148 727	118	18 560 180	117	518 070	108	5 461 832	109	552 493	103	AELE	
	Other Western Europe	1 004 903	104	3 585 488	102	121 824	100	3 381 794	119	317 827	121	Autr. pays d'Europe occid.	
	USA and Canada	4 532 717	99	20 153 300	102	1 877 433	109	1 343 429	131	437 443	117	USA et Canada	
	Other class 1	3 932 177	100	10 600 050	116	393 732	116	1 117 169	120	924 889	99	Autres classe 1	
	Class 2	6 548 722	85	18 079 280	101	462 333	94	1 934 202	101	2 987 548	191	Class 2	
	ACP (63 countries)	2 031 701	87	3 968 923	113	131 238	100	1 175 670	91	135 642	88	ACP (63 pays)	
	DOM	3 893	86	8 021	73			159 289	127	260	120	DOM	
	TOM	51 141	228	325 529	103			8 787	204	57	100	TOM	
	Other class 2	4 461 988	84	13 776 800	97	330 824	92	1 590 456	100	2 851 600	202	Autres classe 2	
	Class 3 1)	2 130 840	74	3 320 373	98	180 351	109	1 066 625	99	596 876	99	Class 3 1)	
	Eastern Europe 1)	1 931 661	71	2 705 001	95	165 221	109	921 225	97	568 892	102	Europe orientale 1)	
	Other class 3	199 179	123	615 372	113	15 130	101	144 400	118	26 785	105	Autres classe 3	
	Miscellaneous	259 290	91	223 178	108	79 907	104	172	125	210	57	Divers non classés	
	OECD	56 966 300	110	109 683 800	109	11 465 720	109	18 768 830	116	7 761 803	116	OCDE	
	Mediterranean Basin	2 037 145	93	6 941 805	113	205 469	108	540 159	126	1 334 786	187	Bassin méditerranéen	
	OPEC	1 502 277	54	4 514 429	109	24 599	73	597 910	91	2 382 878	235	OPEP	
	Latin America	1 761 656	97	2 743 764	104	65 515	86	584 889	130	159 516	100	Amérique latine	
	ASEAN	420 424	102	1 967 204	98	71 360	78	172 460	100	32 924	119	ANASE	
001	France	10 123 850	108	10 207 860	111	626 640	122	935 909	113	804 627	106	France	001
002	Belgium and Luxembourg			5 848 281	109	283 066	117	743 166	126	342 972	122	Belgique et Luxembourg	002
003	Netherlands	13 513 020	116	9 108 450	113	558 590	106	1 342 710	113	2 728 151	107	Pays-Bas	003
004	R.F. of Germany	14 144 420	111	19 371 600	115	598 670	118	4 824 112	118	2 012 341	105	R.F. d'Allemagne	004
005	Italy	2 407 964	104	6 623 056	113	235 529	101	726 776	112	1 156 172	109	Italie	005
006	United Kingdom	4 546 849	108			5 742 847	105	2 091 303	123	470 877	104	Royaume-Uni	006
007	Ireland	364 489	125	4 348 939	107			99 916	137	48 867	119	Irlande	007
008	Denmark	337 145	107	2 654 209	103	114 199	116			136 470	132	Danemark	008
009	Greece	109 682	94	517 661	115	18 676	170	44 698	95			Grèce	009
024	Iceland	14 992	92	194 755	142	728	248	27 373	94	11 821	154	Islande	024
025	Faroe Islands	4 680	134	36 451	120	1 540	164	89 811	125	887	41	Iles Féroé	025
028	Norway	426 932	164	6 781 333	115	50 383	114	895 419	110	33 048	105	Norvège	028
030	Sweden	1 299 229	112	3 774 568	100	172 294	97	2 985 214	106	125 708	82	Suède	030
032	Finland	271 884	115	2 079 142	106	100 710	102	726 702	106	78 706	90	Finlande	032
036	Switzerland	1 369 969	107	3 626 380	98	109 076	112	445 643	117	158 661	121	Suisse	036
038	Austria	489 774	137	1 012 985	119	39 846	103	232 195	117	128 595	122	Autriche	038
040	Portugal	275 947	126	1 091 028	107	45 031	141	149 285	150	15 963	91	Portugal	040
042	Spain	763 789	102	2 867 179	111	108 619	99	200 434	114	160 569	133	Espagne	042
043	Andorra	56	187	252				28	867	36	92	Andorra	043
044	Gibraltar	11 813	577	4 101	95	7	233	71	129	38	211	Gibraltar	044
045	Vatican City State			2	100	1	33	32		271	502	Cité du Vatican	045
046	Malta	6 374	47	78 228	123	619	39	6 421	182	773	55	Malte	046
048	Yugoslavia	83 211	130	219 627	110	4 323	62	58 274	119	125 372	120	Yougoslavie	048
052	Turkey	135 003	98	379 648	112	6 714	203	26 726	134	29 981	86	Turquie	052
056	Soviet Union	1 391 673	62	1 321 796	96	58 864	102	348 759	89	259 213	138	Union soviétique	056
058	German Dem. Rep. 1)	201 090	130	354 560	86	12 358	125	207 078	104	60 916	72	Rép. démocr. allem. 1)	058
060	Poland	153 483	107	478 200	123	72 533	118	29 711	97	20 291	54	Pologne	060
062	Czechoslovakia	67 318	108	208 133	107	14 456	121	82 980	104	60 223	127	Tchécoslovaquie	062
064	Hungary	39 745	104	140 746	120	3 265	104	45 086	105	34 475	97	Hongrie	064
066	Romania	50 295	128	184 181	48	3 283	51	26 811	120	70 183	103	Roumanie	066
068	Bulgaria	24 684	115	36 648	135	451	53	4 737	128	40 208	67	Bulgarie	068
070	Albania	3 373	96	747	37			63	62	3 380	30	Albanie	070
202	Canary Islands	817	99	104 187	114	256	371	308	60	13	15	Iles Canaries	202
204	Morocco	143 202	112	117 757	96	1 750	42	26 940	111	14 101	107	Maroc	204
205	Ceuta and Melilla	20				3				2	2	Ceuta et Melilla	205
208	Algeria	71 767	105	422 868	94			17 457	232	167 281	132	Algérie	208
212	Tunisia	81 570	119	78 519	223	11 532	180	836	122	14 621	61	Tunisie	212
216	Libya	34 331	10	541 770	257		94	3 904	105	646 326	231	Libye	216
220	Egypt	135 433	108	680	86	12 358	118	207 078	104	73 434	428	Egypte	220
224	Sudan	7 246	53	33 361	120	33	6	1 053	32	6 475	63	Soudan	224
228	Mauritania	84 280	108	10 909	57			1 300		2 239	64	Mauritanie	228
232	Mali	11 748	50	7 759	29	6	1	1 838	96	25	18	Mali	232
236	Upper Volta	1 663	109	2 266	29			2 478	27	412	51	Haute-Volta	236
240	Niger	21	420	618	88			4	200	182	190	Niger	240
244	Chad	3 704	90	5 833	252			755	90	10	10	Tchad	244
247	Republic of Cape Verde	111		548	147			2		2	67	République du Cap-Vert	247
248	Senegal	13 616	54	32 018	75	2 629	46	1 338	55	2 410	21	Sénégal	248
252	Gambia	4 869	49	5 115	68			37	285			Gambie	252
257	Guinea Bissau	669	111									Guinée-Bissau	257
260	Guinea	3 957	33	15 842	948	67 086	112	899	43	13		Guinée	260
264	Sierra Leone	56 998	94	38 600	76	131	43	18	17	32	146	Sierra Leone	264
268	Liberia	88 892	106	9 495	91	647	93	3 533	126	330	3	Libéria	268
272	Ivory Coast	123 023	172	212 072	125	14 031	107	24 305	166	57 830	136	Côte-d'Ivoire	272
276	Ghana	20 393	92	167 309	150	4 848	113	2 717	164	1 326	30	Ghana	276
280	Togo	22 204	127	7 029	121	479	74	7 434	218	956	40	Togo	280
284	Benin	6 579	225	13 145	148	793	175	2 150	147	1 873	112	Bénin	284
288	Nigeria	465 204	59	1 010 271	165	59 805	7	59 805	79	3 129	601	Nigeria	288
302	Cameroon	111 284	95	131 635	73	514	21	3 997	85	7 101	99	Cameroon	302
306	Central African Republic	46 284	70	2 954	276			93	67	70	333	République Centrafricaine	306
310	Equatorial Guinea	205	105							114	950	Guinée équatoriale	310
311	São Tomé and Príncipe			493	173							São Tomé et Príncipe	311
314	Gabon	5 782	19	82 414	158	375		905	121	11 151	130	Gabon	314
318	Congo	35 141	83	5 593	83		18	2 527	106	2 085	80	Congo	318
322	Zaire	699 301											

JAN.-NOV. 1985		EUR 10		Deutschland		France		Italia		Nederland		Pays Partenaires		Code
Code	Partner countries	1 000 ECU	Indices 85/84	1 000 ECU	Indices 85/84	1 000 ECU	Indices 85/84	1 000 ECU	Indices 85/84	1 000 ECU	Indices 85/84			
400	United States of America	59 434 680	105	12 473 360	106	8 355 335	106	6 423 057	109	7 053 185	103	États-Unis d'Amérique	400	
404	Canada	6 681 783	97	1 496 824	93	911 648	104	604 498	92	454 311	80	Canada	404	
406	Greenland	195 767	107	17 857	75	9 410	48	2 231		2 386	52	Greenland	406	
408	St Pierre and Miquelon	17 212	603	600	432	10 767		4 716		18	35	Saint-Pierre et Miquelon	408	
412	Mexico	2 935 474	96	404 052	139	719 903	76	426 121	93	893 436	100	Mexique	412	
413	Bermuda	90 865		85 111		18	139	2 491		19 166	82	Bermudes	413	
416	Guatemala	198 110	122	57 543	131	14 509	142	89 580	151	19 166	82	Guatemala	416	
421	Belize	27 519	81	159	40	82	1	20	19	32		Belize	421	
424	Honduras	222 483	155	96 111	167	10 254	116	46 136	201	20 926	136	Honduras	424	
428	El Salvador	170 421	87	132 118	83	19 417	132	8 549	89	889	162	El Salvador	428	
432	Nicaragua	102 878	83	41 121	104	28 924	59	9 604	72	11 418	101	Nicaragua	432	
436	Costa Rica	243 053	99	100 138	95	19 032	101	40 702	85	26 135	118	Costa Rica	436	
442	Panama	289 970	108	116 815	106	7 291	38	61 537	97	18 031	117	Panama	442	
448	Cuba	230 573	104	25 582	197	39 918	121	40 163	74	99 881	111	Cuba	448	
450	West Indies	16 175	174	298	111	1 142	37	377		128	152	Indes occidentales	450	
452	Haiti	76 633	108	15 664	81	19 793	106	20 738	138	3 960	117	Haiti	452	
453	Bahamas	284 777	188	8 093	342	41 667	202	19 004	55	44 495	852	Bahamas	453	
454	Turks and Caicos Islands	86 122	80	27 886	149	8 888	73	8 067	143	3 525	44	Iles Turks et Caicos	454	
458	Dominican Republic	1 080	1	31	22	5	1	3	5	4	63	République Dominicaine	458	
457	Virgin Islands of the USA	91 036	100	100	131	90 617	101	156	600	48	53	Iles Vierges des États-Unis	457	
458	Guedeloupe	2 269	201	1	20	62	188	104	70	81		Guedeloupe	458	
459	Antigua et Barbuda	30 719	121	152	434	124 577	107	326	836	40	57	Antigua et Barbuda	459	
460	Dominica	137 792	108	12 697	113	124 577	107	326	836	40	57	Dominica	460	
462	Martinique	3 886	198	1 622	107	615	137	568	77	14 285	142	Martinique	462	
463	Cayman Islands	178 193	109	11 491	107	317	9	225	5	1	41	Iles Cayman	463	
464	Jamaica	70 073	147	203	315	15	8	80				Jamaïque	464	
465	St Lucia	35 386	149	16	15	8	80					Sainte-Lucie	465	
467	St Vincent	26 463	64	1 076	89	631	150	324	198	157	108	St Vincent	467	
469	Barbados	346 337	95	5 471	30	42 795	300	28 778	213	72 967	108	Barbade	469	
472	Trinidad and Tobago	15 732	127	3 135	161	60	600	68	40	1 248	153	Trinidad et Tobago	472	
473	Grenada	445 434	77	11 085	100	13 353	20	5 809	8	93 105	66	Grenada	473	
476	Netherlands Antilles	1 412 819	106	642 208	101	110 299	101	136 348	111	189 742	102	Antilles néerlandaises	476	
480	Colombia	3 330 496	115	1 481 827	127	289 101	132	772 348	99	156 461	122	Colombie	480	
484	Venezuela	153 505	107	22 963	128	15 596	114	9 882	167	5 322	156	Venezuela	484	
486	Guyana	178 941	117	12 088	107	8 415	68	7 439	125	122 498	138	Guyana	486	
492	Surinam	13 280	125	3 109	834	9 748	119	3 174	73	174		Surinam	492	
496	French Guiana	247 150	161	106 680	175	18 592	200	36 963	167	21 066	159	Guayane française	496	
500	Ecuador	841 827	111	187 967	126	136 605	101	127 362	92	44 071	144	Équateur	500	
504	Peru	8 686 627	109	2 441 437	111	1 263 635	102	1 804 615	119	1 178 959	114	Pérou	504	
508	Brazil	1 462 984	114	477 970	107	277 668	108	242 938	124	1 068 362	117	Brésil	508	
512	Chile	147 048	85	42 712	88	24 138	79	12 192	203	1 658	25	Chili	512	
516	Bolivia	211 346	123	50 079	95	38 136	199	23 539	163	29 133	182	Bolivie	516	
520	Paraguay	209 690	84	67 559	72	22 201	80	30 732	100	28 896	108	Paraguay	520	
524	Uruguay	2 612 170	104	861 476	94	310 143	110	556 257	129	643 510	113	Uruguay	524	
528	Argentina	7 257	92	35	292			68				Argentine	528	
529	Falklands Islands and dep.	244 510	92	18 849	78	17 195	200	21 217	240	21 305	202	Iles Falkland et dép.	529	
600	Cyprus	78 807	143	9 550	157	7 885	143	41 355	135	5 036	190	Chypre	600	
604	Lebanon	847 418	88	301 104	104	189 396	62	224 656	76	14 053	427	Liban	604	
608	Syria	4 388 562	125	139 741	25	1 657 419	211	1 234 911	119	332 725	154	Syrie	608	
612	Iraq	4 774 314	70	638 848	92	937 929	108	1 809 671	83	1 118 382	65	Irak	612	
616	Iran	2 422 034	112	512 129	115	360 197	117	314 219	122	248 738	108	Iran	616	
624	Israel	145 766	127	21 533	111	21 363	159	59 083	143	1 458	156	Israël	624	
628	Jordan	8 855 088	63	763 977	65	1 236 336	48	1 789 493	78	1 039 220	210	Jordanie	628	
632	Saudi Arabia	4 459 477	123	295 400	73	350 940	202	1 730 528	135	1 222 561	119	Arabie Saoudite	632	
636	Kuwait	105 678	188	17 885	171	4 063	52	30 178	584	5 554	401	Koweït	636	
640	Bahrain	705 142	96	1 867	1	467 519	76	82 506	37	100 312	51	Bahreïn	640	
644	Qatar	1 372 532	55	104 042	31	722 795	69	141 183	30	263 404	362	Qatar	644	
647	United Arab Emirates	184 314	94	10 421	40	33 844	95	22 901	92	314	24	Émirats arabes unis	647	
649	Oman	26 366	157	2 373	110	5 268	140	4 750	140	11 036	129	Oman	649	
652	North Yemen	238 056	144	26 599	134	44 002	506	147 151	200	7 729	28	Yémen du Nord	652	
656	South Yemen	78 547	85	25 205	82	2 733	88	7 476	101	5 339	115	Yémen du Sud	656	
660	Afghanistan	825 452	133	609 731	105	455 748	175	273 596	94	163 053	90	Afghanistan	660	
662	Pakistan	266 130	96	30 966	130	18 682	81	17 099	98	20 853	89	Pakistan	662	
664	India	1 468	89	1 270	87	7	37	70				Inde	664	
666	Bangladesh	344 807	101	101 027	104	35 857	106	26 576	120	35 551	99	Bangladesh	666	
667	Maldives	31 689	89	13 910	70	793	180	7 766	110	313	87	Maldives	667	
669	Sri Lanka	35	28	35	35							Sri Lanka	669	
672	Nepal	75 378	65	13 559	79	2 255	181	2 768	93	20 422	39	Népal	672	
676	Bhutan	2 041 182	117	473 223	112	201 396	100	199 008	165	761 319	124	Bhoutan	676	
680	Burma	2 025	135	936		24	73	30	57	9	225	Birmanie	680	
684	Thailand	31 689	104	5 640	86	10 140	106	1 433	101	3 739	239	Thaïlande	684	
688	Laos	48	26			5						Laos	688	
690	Vietnam	1 675 556	119	455 317	149	168 614	164	287 736	135	317 223	98	Vietnam	690	
696	Kampuchea (Cambodia)	2 490 327	98	778 222	88	352 834	105	226 362	112	408 999	100	Kampuchéa (Cambodge)	696	
700	Indonesia	31 152	98	565	452	270	632	741	127	302	70	Indonésie	700	
701	Malaysia	1 898 012	99	505 693	96	250 751	109	259 939	98	130 832	118	Malaisie	701	
703	Brunei	1 091 131	90	390 676	97	189 528	100	44 630	67	139 540	74	Brunei	703	
706	Singapore	27 873	146	5 285	245	504	73	5 318	499	1 264	80	Singapour	706	
708	Philippines	3 440 177	116	1 000 289	106	540 553	117	659 005	132	295 528	120	Philippines	708	
716	Mongolia	66 753	38	57 257	32	2 818	77	1 486	80	387		Mongolie	716	
720	China	3 041 450	113	1 024 675	109	473 922	155	260 888	134	293 079	88	Chine	720	
724	North Korea	24 627 790	111	7 964 582	114	2 887 099	110	1 744 918	115	2 053 698	111	Corée du Nord	724	
728	South Korea	3 827 755	104	1 166 717	102	367 982	106	352 803	120	464 038	102	Corée du Sud	728	
732	Japan	4 405 506	93	1 507 759	96	322 308	98	240 522	110	332 651	94	Japon	732	
736	Taiwan	398 750	99	118 781	97	137 445	111	22 936	64	25 147	118	Taiwan	736	
740	Hong Kong	4 318 324	113	848 654	109	743 578	100	684 791	104	311 940	115	Hong-Kong	740	
743	Macao	494 005	111	331 665	125	12 045	85	2 325	92	25 682	125	Macao	743	
800	Australia	595	33	192		57		18		15		Australie	800	
801	Papua New Guinea	751	62			34						Papouasie-Nouvelle-Guinée	801	
802	Australian Oceania	1 641 327	111	181 212	119	174 715	102	181 230	161	78 047	127	Océanie australienne	802	
803	Nauru	25 250	95	2 501	57	9	1			3 684	118	Nauru	803	
804	New Zealand	138	158	4	80	2	57					Nouvelle-Zélande	804	
808	Solomon Islands	1 780	502	236	213	1 093		120	132			Iles Salomon	808	
807	Tuvalu	220 340	145	12 452	63	204 833	159	1 992	61	101		Tuvalu	807	
808	American Oceania	1 362	17	772		15	750	165	71			Océanie américaine	808	
809	New Caledonia and dep.	486	342					284				Nouvelle-Calédonie et		

import

JAN.-NOV. 1985		Belg.-Lux.		United Kingdom		Ireland		Danmark		Ελλάδα		Pays Partenaires		Code
Code	Partner countries	1 000 ECU	Indices 85/84	1 000 ECU	Indices 85/84	1 000 ECU	Indices 85/84	1 000 ECU	Indices 85/84	1 000 ECU	Indices 85/84			
400	United States of America	4 131 888	99	17 563 900	102	1 785 158	111	1 247 145	135	401 518	118	États-Unis d'Amérique	400	
404	Canada	400 829	102	2 589 391	101	92 274	81	96 284	93	35 924	107	Canada	404	
406	Greenland	590	14	4 361	65			159 079	127	53	353	Greenland	406	
408	St Pierre and Miquelon	1		898	70			63	20	149	122	Saint-Pierre et Miquelon	408	
412	Mexico	62 676	41	410 057	133	2 636	69	12 752	146	3 841	110	Mexique	412	
413	Bermuda	57	154	1 613	40			10	33		9	Bermudes	413	
416	Guatemala	6 328	75	8 693	55			2 275	179		10	Guatemala	416	
421	Belize	85	241	28 866	98						252	Belize	421	
424	Honduras	24 456	165	21 937	100						281	Honduras	424	
428	El Salvador	5 525	54	3 076	73						9	El Salvador	428	
432	Nicaragua	6 018	103	3 241	76						465	Nicaragua	432	
436	Costa Rica	9 850	102	38 644	112						112	Costa Rica	436	
442	Panama	38 331	124	27 727	98						5 193	Panama	442	
448	Cuba	2 857	34	17 967	96						450	Cuba	448	
450	West Indies	2		10 347	185						43	Indes occidentales	450	
452	Haiti	13 344	116	2 181	115						73	Haiti	452	
453	Bahamas	20 625	71	144 702	259						93	Bahamas	453	
454	Turks and Caicos Islands				32						78	Îles Turks et Caïcos	454	
456	Dominican Republic	32 129	117	5 385	265						1 786	République Dominicaine	456	
457	Virgin Islands of the USA				182							Îles Vierges des États-Unis	457	
458	Guadeloupe	58	65	2	2						27	Guadeloupe	458	
459	Antigua and Barbuda	1		2 200	196						24	Antigua et Barbuda	459	
460	Dominica	1	100	30 155	124						39	Dominique	460	
462	Martinique	11	13	218	65						95	Martinique	462	
463	Cayman Islands			2 243	609						19	Îles Caïman	463	
464	Jamaica	3 456	175	144 559	106						23	Jamaïque	464	
465	St Lucia			69 800	148						107	Sainte-Lucie	465	
467	St Vincent			35 359	150						5	Saint-Vincent	467	
469	Barbados	30	44	24 033	62						15	La Barbade	469	
472	Trinidad and Tobago	21 624	74	142 723	54						100	Trinité et Tobago	472	
473	Grenada	361	141	10 822	118						38	Grenada	473	
476	Netherlands Antilles	48 851	221	268 294	101						4 929	Antilles néerlandaises	476	
480	Colombia	86 504	95	187 751	130						141	Colombie	480	
484	Venezuela	127 688	63	391 663	103						103 619	Venezuela	484	
488	Guyana	2 379	229	37 315	96						734	Guyane	488	
492	Surinam	1 864	446	26 104	82						240	Surinam	492	
496	French Guiana	19	70	206	15						124	Guyane française	496	
500	Ecuador	11 579	145	38 940	162						250	Équateur	500	
504	Peru	171 001	161	162 514	87						81	Pérou	504	
508	Brazil	709 624	118	1 090 954	94						267 895	Brésil	508	
512	Chile	93 883	118	234 308	121						201	Chili	512	
516	Bolivia	8 590	44	55 660	94						765	Bolivie	516	
520	Paraguay	60 134	106	5 220	94						5	Paraguay	520	
524	Uruguay	8 794	103	43 271	83						178	Uruguay	524	
528	Argentina	285 213	78	12 518	900						8 085	Argentine	528	
529	Falklands Islands and dep.			7 130	90						119 939	Îles Falkland et dép.	529	
600	Cyprus	14 517	125	137 113	74						2 997	Chypre	600	
604	Lebanon	4 324	162	7 822	124						1 060	Liban	604	
608	Syria	10 710	194	114 759	126						3 300	Syrie	608	
612	Iraq	257 425	57	431 634	559						3 372	Iraq	612	
616	Iran	67 315	29	174 040	24						59	Iran	616	
624	Israel	260 210	107	616 993	106						26 618	Israël	624	
628	Jordan	735	12	38 779	121						15	Jordanie	628	
632	Saudi Arabia	332 611	73	681 143	76						19 745	Arabie Saoudite	632	
636	Kuwait	24 490	35	273 369	98						3	Koweït	636	
640	Bahrain	2 791		36 311	124						907	Bahrein	640	
644	Qatar	404	70	52 342	115						71	Qatar	644	
647	United Arab Emirates	12 984	23	126 456	110						527	Émirats arabes unis	647	
649	Oman	12 650	530	104 027	81						42	Oman	649	
652	North Yemen			2 697	107						12	Yémen du Nord	652	
656	South Yemen	30		12 517	301						25	Yémen du Sud	656	
660	Afghanistan	5 222	99	30 673	78						643	Afghanistan	660	
662	Pakistan	50 597	188	190 506	135						9 262	Pakistan	662	
664	India	235 157	102	687 236	74						19 279	Inde	664	
666	Bangladesh	55 165	108	57 018	82						150	Bangladesh	666	
667	Maldives			119	541						1 320	Maldives	667	
689	Sri Lanka	27 217	137	102 555	84						8 726	Sri Lanka	689	
672	Nepal	8 227	112	8 227	110						85	Népal	672	
675	Bhutan												Bhoutan	675
676	Burma	6 128	40	16 670	152						13 566	Birmanie	676	
680	Thailand	138 999	103	226 394	109						42 228	Thaïlande	680	
684	Laos	886	78	138	173						2	Laos	684	
690	Vietnam	5 569	89	4 727	95						393	Vietnam	690	
696	Kampuchea (Cambodia)			41	41								Kampuchéa (Cambodge)	696
700	Indonesia	90 694	107	287 498	85						34 703	Indonésie	700	
701	Malaysia	98 392	100	534 450	111						57 570	Malaysia	701	
703	Brunei	45	38	29 155	95						9	Brunei	703	
706	Singapore	65 349	105	628 942	97						16 859	Singapour	706	
708	Philippines	26 988	82	289 921	88						21 100	Philippines	708	
716	Mongolia	2 681	318	12 789	100						12	Mongolie	716	
720	China	187 863	129	576 025	114						140 582	Chine	720	
724	North Korea	209	59	3 864	103						563	Corée du Nord	724	
728	South Korea	86 225	92	773 368	109						73 474	Corée du Sud	728	
732	Japan	1 497 735	104	6 783 218	110						780 895	Japon	732	
736	Taiwan	149 509	110	988 673	101						30 860	Taiwan	736	
740	Hong Kong	163 303	88	1 669 705	89						97 039	Hong-Kong	740	
743	Macao	5 203	79	77 282	94						9 383	Macao	743	
800	Australia	207 605	103	1 347 608	124						130 209	Australie	800	
801	Papua New Guinea	17 479	87	104 119	90						204	Papouasie-Nouvelle-Guinée	801	
802	Australian Oceania	58	5	198	66						9	Océanie australienne	802	
803	Nauru			696	60								Nauru	803
804	New Zealand	133 586	120	828 378	103						16 626	Nouvelle-Zélande	804	
806	Solomon Islands	1 115	57	15 246	107						2 633	Îles Salomon	806	
807	Tuvalu	130	433										Tuvalu	807
808	American Oceania			117	221								Océanie américaine	808
809	New Caledonia and dep.			41	18						9	Nouvelle-Calédonie et dép.	809	
811	Wallis and Futuna Islands										900	Îles Wallis et Futuna	811	
812	Kiribati			259	782						2	Kiribati	812	
813	Pitcairn			202	170						9	Îles Pitcairn	813	
814	New Zealand Oceania	183		109	140						104	Océanie néo-zélandaise	814	
815	Fiji			61 660	57						5	Fidji	815	
816	Vanuatu			272	12						59	Vanuatu	816	
817	Tonga	55		71	12						422	Tonga	817	
819	Western Samoa			490	75						98	Samoa occidentales	819	
822	French Polynesia	6	24	53							1	Polynésie française	822	
890	Polar Regions			1 261	217						17	Régions polaires	890	
950	Stores and provisions												Avitaillement et outages	950
958	Countries not determined	259 290	91	223 180	108						172	Pays non déterminés	958	
977	Countries not disclosed										125	Pays secrets	977	

2) Note technique :

Les chiffres de droite à partir du 7^e rang ne sont plus significatifs pour les nombres supérieurs à 16 millions environ (= 2²⁴).

JAN.-NOV. 1985		EUR 10		Deutschland		France		Italia		Nederland		Pays Partenaires	Code
Code	Partner countries	1 000 ECU	Indices 85/84	1 000 ECU	Indices 85/84	1 000 ECU	Indices 85/84	1 000 ECU	Indices 85/84	1 000 ECU	Indices 85/84		
	World	740 558 100	110	220 751 900	111	117 229 500	109	91 604 990	110	86 231 340	109	Monde	
	Intra-EC (EUR 10)	390 422 300	111	105 225 400	110	58 451 220	110	42 382 700	111	83 208 050	110	Intra-CE (EUR 10)	
	Extra-EC	348 000 400	109	114 839 300	111	58 521 180	107	48 306 420	110	21 670 320	106	Extra-CE	
	Class 1	208 981 800	114	78 381 180	115	28 887 970	115	28 989 490	118	12 573 680	108	Classe 1	
	EFTA	79 153 730	111	35 565 490	114	9 469 441	111	8 212 434	111	5 139 780	108	AELE	
	Other Western Europe	24 373 020	118	8 323 553	115	5 301 757	121	3 775 184	115	1 431 318	118	Autr. pays d'Europe occid.	
	USA and Canada	83 312 940	119	24 962 940	121	11 488 820	117	12 496 630	128	4 811 355	109	USA et Canada	
	Other class 1	22 142 050	104	7 509 178	103	2 607 966	111	2 506 237	107	1 191 229	94	Autres classe 1	
	Class 2	110 369 100	99	27 128 820	99	25 102 370	99	17 301 920	96	7 846 120	99	Classe 2	
	ACP (63 countries)	15 850 380	109	2 387 049	123	4 928 581	101	1 651 452	117	1 225 053	117	ACP (63 pays)	
	DOM	2 570 504	113	40 568 94	94	2 088 307	115	77 173	106	31 616	112	DOM	
	TOM	1 000 281	81	73 144	118	370 895	65	92 353	98	147 060	104	TOM	
	Other class 2	91 147 900	97	24 628 060	97	17 714 580	97	15 480 950	94	6 241 390	96	Autres classe 2	
	Class 3 ¹⁾	28 649 880	117	11 349 250	121	4 550 825	115	4 014 013	124	1 451 828	118	Classe 3 ¹⁾	
	Eastern Europe ¹⁾	20 104 670	106	8 564 881	106	3 454 225	100	1 310 601	112	1 111 835	111	Europe orientale ¹⁾	
	Other class 3	6 545 003	177	2 784 571	216	1 096 600	219	1 003 412	183	339 693	135	Autres classe 3	
	Miscellaneous	4 135 100	111	867 188	109	257 067	183	918 883	109	1 354 968	112	Divers non classés	
	OECD	588 454 400	112	176 946 700	113	86 248 180	112	67 522 240	114	75 248 480	110	OCDE	
	Mediterranean Basin	54 530 980	107	15 111 380	110	13 595 180	108	10 057 310	105	3 448 026	107	Bassin méditerranéen	
	OPEC	41 794 370	90	10 329 500	91	8 540 111	84	8 478 857	87	2 715 650	91	OPES	
	Latin America	11 842 410	100	4 353 826	93	2 196 850	99	1 959 717	98	759 189	106	Amérique latine	
	ASEAN	8 779 634	100	2 798 848	91	1 677 309	131	870 642	104	685 542	81	ANASE	
001	France	74 513 900	108	26 292 120	105	12 838 990	109	12 838 990	109	8 877 225	108	France	001
002	Belgium and Luxembourg	47 125 570	110	15 284 130	109	9 984 934	107	2 739 312	113	13 043 900	116	Belgique et Luxembourg	002
003	Netherlands	50 396 330	114	19 171 380	111	5 786 906	112	2 845 273	117			Pays-Bas	003
004	R.F. of Germany	89 880 610	110			17 678 820	110	14 971 720	110	25 639 010	109	Rép. d'Allemagne	004
005	Italy	45 967 580	112	17 278 750	112	12 909 930	109			5 012 630	113	Italie	005
006	United Kingdom	56 635 080	111	18 988 110	114	9 707 029	113	6 421 983	115	8 223 780	107	Royaume-Uni	006
007	Ireland	8 285 605	109	1 077 965	123	539 880	109	225 689	102	422 941	111	Irlande	007
008	Denmark	10 799 390	118	4 856 955	119	957 503	115	756 925	120	1 266 636	111	Danemark	008
009	Greece	6 617 924	108	2 286 096	112	906 247	97	1 582 822	110	719 942	105	Grèce	009
024	Iceland	535 681	110	126 654	105	27 805	129	25 850	130	85 488	100	Islande	024
025	Faroe Islands	197 438	98	9 189	48	1 040	57	1 317	192	2 492	131	Iles Féroé	025
028	Norway	8 432 824	114	2 773 012	125	675 325	79	510 650	126	714 733	112	Norvège	028
030	Sweden	18 564 430	112	6 080 375	115	1 776 758	125	1 025 189	117	1 380 986	101	Suède	030
032	Finland	5 685 534	116	2 288 560	119	511 447	119	470 047	118	484 549	112	Finlande	032
036	Switzerland	25 860 720	107	11 894 370	112	4 800 112	114	3 856 849	108	1 383 768	113	Suisse	036
038	Austria	16 397 850	112	11 320 130	113	861 214	106	2 046 691	107	764 893	110	Autriche	038
040	Portugal	3 576 385	111	1 062 403	121	818 779	107	478 157	116	325 584	93	Portugal	040
042	Spain	13 595 650	117	3 989 288	114	3 942 932	115	1 467 591	117	830 438	124	Espagne	042
043	Andorra	252 304	124	16 921	165	186 730	121	12 596	161	10 676	125	Andorre	043
044	Gibraltar	151 278	133	15 329	758	4 158	48	12 855	122	42 035	114	Gibraltar	044
045	Vatican City State	15 096	114	993	95	385	123	9 866	111	1 919	131	Cité du Vatican	045
048	Malta	636 803	108	156 344	116	31 619	104	200 866	92	31 243	115	Malte	048
048	Yugoslavia	4 999 755	112	2 441 266	111	438 873	94	1 283 948	121	264 003	120	Yougoslavie	048
048	Turkey	6 456 417	130	1 684 202	123	680 020	142	786 026	107	258 622	101	Turquie	048
056	Soviet Union	10 588 020	99	4 279 187	98	2 260 106	99	1 753 932	102	423 782	126	Union soviétique	056
058	German Dem. Rep. ¹⁾	699 514	89			226 536	90	106 844	73	109 457	102	Rép. démocr. allem. ¹⁾	058
060	Poland	2 456 646	115	1 151 660	124	248 318	76	291 853	130	213 172	106	Pologne	060
062	Czechoslovakia	1 623 195	117	870 933	109	148 818	117	193 760	158	116 005	124	Tchécoslovaquie	062
064	Hungary	2 171 293	113	1 233 056	113	200 204	120	270 442	120	141 917	112	Hongrie	064
068	Romania	996 047	110	361 576	101	188 962	96	180 507	182	46 484	98	Roumanie	068
068	Bulgaria	1 366 375	132	649 033	124	179 882	157	189 015	132	64 488	108	Bulgarie	068
070	Albania	95 602	97	19 237	120	21 400	82	25 500	100	6 571	101	Albanie	070
202	Canary Islands	424 851	101	97 901	141	58 401	118	60 300	137	63 291	137	Iles Canaries	202
204	Morocco	2 040 218	125	267 840	129	1 201 644	131	186 776	103	82 972	114	Maroc	204
205	Ceuta and Melilla	28 673	108	8 095	170	4 277	95	2 322	143	7 592	92	Ceuta et Melilla	205
208	Algeria	6 456 646	113	1 193 619	116	1 967 019	96	1 086 365	124	366 747	163	Algérie	208
212	Tunisia	1 889 202	93	386 967	101	888 158	98	382 049	80	69 865	83	Tunisie	212
216	Libya	3 158 413	81	641 704	67	281 651	121	1 480 298	82	175 345	81	Libye	216
220	Egypt	5 312 293	102	1 281 657	100	1 189 836	108	1 067 002	101	428 530	105	Égypte	220
224	Sudan	627 466	117	130 611	152	104 446	96	83 097	134	71 720	126	Soudan	224
228	Mauritania	200 167	122	23 952	62	116 866	135	18 094	189	19 324	190	Mauritanie	228
232	Mali	227 569	113	32 073	159	139 005	116	21 061	187	9 273	103	Mali	232
236	Upper Volta	137 796	129	11 435	161	94 560	123	5 953	124	15 720	146	Haute-Volta	236
240	Niger	206 779	131	17 432	113	119 075	127	33 897	302	8 790	108	Niger	240
244	Chad	87 016	133	5 438	146	5 438	146	5 438	146	5 438	146	Tchad	244
247	Republic of Cape Verde	58 437	150	5 118	111	6 645	100	9 360	730	57 712	158	République du Cap-Vert	247
248	Senegal	487 206	100	46 836	148	310 204	96	27 291	74	33 830	121	Sénégal	248
252	Gambia	67 314	139	8 139	116	14 743	134	7 287	138	9 284	221	Gambie	252
257	Guinea Bissau	30 297	196	3 817	125	3 454	145	9 344	169	3 974	140	Guinée-Bissau	257
260	Guinea	214 916	112	21 782	91	122 733	114	17 901	158	11 241	80	Guinée	260
264	Sierra Leone	83 297	92	15 481	76	7 656	63	3 219	47	12 319	142	Sierra Leone	264
268	Liberia	327 857	60	72 589	44	45 980	48	25 872	41	29 928	78	Libéria	268
272	Ivory Coast	884 418	103	75 306	136	550 580	90	62 291	138	95 270	132	Côte-d'Ivoire	272
276	Ghana	337 016	133	79 026	146	13 018	156	27 652	101	24 287	104	Ghana	276
280	Togo	259 690	103	39 586	168	123 947	124	14 103	103	44 412	67	Togo	280
284	Benin	196 566	122	11 419	145	99 446	115	24 478	146	37 407	165	Bénin	284
288	Nigeria	3 822 204	120	744 150									

export

JAN.-NOV. 1985		Belg.-Lux.		United Kingdom		Ireland		Danmark		Ελλάδα			
Code	Partner countries	1 000 ECU	Indices 85/84	1 000 ECU	Indices 85/84	1 000 ECU	Indices 85/84	1 000 ECU	Indices 85/84	1 000 ECU	Indices 85/84	Pays Partenaires	Code
	World	64 606 860	107	120 916 500	110	12 622 170	113	21 019 360	112	5 468 004	98	Monde	
	Intra-EC (EUR 10)	44 533 020	107	55 917 890	115	8 548 493	111	9 267 296	112	2 900 361	96	Intra-CE (EUR 10)	
	Extra-EC	19 532 780	108	64 777 970	106	3 936 964	118	11 758 780	111	2 559 482	100	Extra-CE	
	Class 1	10 664 000	110	40 938 190	110	2 789 407	119	8 789 451	115	991 680	106	Class 1	
	EFTA	4 028 486	105	10 721 200	100	688 334	128	5 098 360	114	199 658	110	AELE	
	Other Western Europe	1 080 253	123	3 619 650	122	179 682	134	438 092	109	212 479	128	Autr. pays d'Europe occid.	
	USA and Canada	4 535 414	114	20 695 490	116	1 470 253	116	2 367 055	120	484 745	99	USA et Canada	
	Other class 1	1 019 945	100	5 899 854	102	431 139	111	876 944	114	94 798	100	Autres classe 1	
	Class 2	7 213 497	103	21 326 600	101	1 074 720	119	2 440 778	97	1 107 367	89	Class 2	
	ACP (63 countries)	1 044 931	105	3 829 008	106	205 491	185	309 634	91	65 812	140	ACP (63 pays)	
	DOM	37 821	93	21 600	108	1 280	130	271 263	108	871		DOM	
	TOM	32 916	111	253 505	84	9 210	176	19 862	85	1 305	548	TOM	
	Other class 2	6 097 829	103	17 221 490	100	858 739	109	1 840 017	97	1 039 379	87	Autres classe 2	
	Class 3 1)	1 655 294	116	2 616 167	96	32 836	101	548 656	126	460 435	124	Class 3 1)	
	Eastern Europe 1)	1 282 118	117	1 789 570	89	76 364	135	409 745	121	395 157	117	Europe orientale 1)	
	Other class 3	373 176	113	726 587	120	16 472	47	138 810	137	65 278	193	Autres classe 3	
	Miscellaneous	540 854	104	220 695	102	136 715	91	3 293	140	8 161	90	Divers non classés	
	OECD	54 815 700	108	94 826 960	113	11 268 780	113	17 738 990	114	3 790 122	97	OCDE	
	Mediterranean Basin	3 338 952	108	7 271 363	107	531 851	119	684 067	89	776 829	92	Bassin méditerranéen	
	OPEC	2 156 449	95	7 905 287	98	495 511	120	633 115	71	530 686	78	OPEP	
	Latin America	506 611	106	1 526 251	113	136 358	117	394 855	174	5 763	72	Amérique latine	
	ASEAN	476 818	87	2 003 349	101	58 897	100	194 633	112	10 388	138	ANASE	
001	France	12 191 220	110	11 921 250	110	1 068 640	116	924 769	110	399 790	88	France	001
002	Belgium and Luxembourg			5 063 250	107	5 166 574	106	409 385	122	104 099	105	Belgique et Luxembourg	002
003	Netherlands	9 179 285	109	11 527 210	121	884 847	113	777 480	124	224 453	118	Pays-Bas	003
004	R.F. of Germany	12 074 890	101	12 776 770	120	1 271 151	113	3 361 096	110	1 107 159	99	R.F. d'Allemagne	004
005	Italy	3 488 303	113	5 372 344	123	468 048	136	821 068	112	616 505	81	Italie	005
006	United Kingdom	6 289 254	106			4 165 121	107	2 640 071	109	389 653	107	Royaume-Uni	006
007	Ireland	6 225 459	99	5 621 281	107			151 265	145	21 145	176	Irlande	007
008	Denmark	696 814	128	2 111 472	117	115 569	138			37 518	95	Danemark	008
009	Greece	387 797	133	524 316	92	58 542	124	172 162	137			Grèce	009
024	Iceland	24 613	90	120 197	119	3 472	97	121 511	111	108	56	Islande	024
025	Faeroe Islands	488	62	8 675	109	6 413		174 171	103	9		Iles Féroé	025
028	Norway	478 262	116	1 727 710	113	132 128	131	1 409 065	115	11 318	236	Norvège	028
030	Sweden	930 596	115	4 598 316	104	214 794	130	2 516 241	114	38 919	110	Suède	030
032	Finland	300 405	119	1 099 350	108	68 182	123	436 711	117	14 919	71	Finlande	032
036	Switzerland	1 555 041	95	1 930 968	76	161 794	130	403 532	113	57 625	122	Suisse	036
038	Austria	540 893	107	564 462	113	74 708	121	160 691	106	69 024	124	Autriche	038
040	Portugal	198 975	97	680 197	112	33 257	121	50 809	114	7 745	44	Portugal	040
042	Spain	632 611	126	2 387 578	120	142 484	126	158 713	112	41 722	123	Espagne	042
043	Andorra	6 306	112	15 860	110	1 218	192	1 803	107	252	586	Andorre	043
044	Gibraltar	1 557	90	72 635	149	30	380	1 756	39	68	35	Gibraltar	044
046	Vatican City State	62	13	1 419	414			1 622	84	190	39	Cité du Vatican	046
046	Malta	20 354	89	159 744	118	9 740	126	13 459	160	13 536	239	Malte	046
048	Yugoslavia	154 542	124	262 020	100	18 071	239	51 897	106	67 298	119	Yougoslavie	048
052	Turkey	264 352	119	711 820	139	6 937	165	38 132	128	69 404	131	Turquie	052
058	Soviet Union	775 135	120	822 778	72	40 263	157	165 966	124	170 513	116	Union soviétique	058
058	German Dem. Rep. 1)	78 244	90	93 686	67	3 179	99	42 957	105	39 411	267	Rép. démocr. allem. 1)	058
060	Poland	124 666	125	293 004	115	10 436	83	108 894	153	18 096	104	Pologne	060
062	Czechoslovakia	72 119	113	145 413	124	5 826	158	31 316	83	38 323	144	Tchécoslovaquie	062
064	Hungary	95 678	106	159 046	105	9 736	134	40 232	111	18 331	63	Hongrie	064
066	Romania	62 486	114	117 012	103	183	10	8 767	144	49 364	112	Roumanie	066
068	Bulgaria	70 788	133	149 853	180	6 936	275	13 195	95	52 137	101	Bulgarie	068
070	Albania	3 004	194	8 479	154	4		459	79	10 992	135	Albanie	070
202	Canary Islands	24 504	128	71 458	53	20 507	127	27 082	132	734	259	Iles Canaries	202
204	Morocco	132 483	118	143 786	115	5 463	83	17 784	185	1 232	52	Maroc	204
205	Ceuta and Melilla	761	120	4 199	83	63	573	1 281	82			Ceuta et Melilla	205
208	Algeria	448 863	120	281 362	66	48 482	142	64 673	37	76 701	76	Algérie	208
212	Tunisia	117 488	85	66 908	91	4 259	322	6 769	106	6 614	64	Tunisie	212
216	Libya	94 234	79	364 965	98	37 416	75	26 226	82	56 556	53	Libye	216
220	Egypt	214 490	98	715 715	105	145 888	116	96 571	75	172 188	87	Egypte	220
224	Sudan	31 155	78	166 060	105	4 712	121	11 956	96	23 623	144	Soudan	224
228	Mauritania	18 070	178	3 056	71	73	252	644	12			Mauritanie	228
232	Mali	11 540	161	11 926	36	59	31	3 525	376	107	131	Mali	232
236	Upper Volta	3 669	110	4 288	129	98		2 053	165			Haute-Volta	236
240	Niger	4 926	123	18 940	81	27	61	3 298	217	394		Niger	240
244	Chad	8 291	334	3 022	55	49		285	207			Tchad	244
247	Republic of Cape Verde	2 170	51	3 762	208	8	80	1 664	192			République du Cap-Vert	247
248	Senegal	20 415	117	21 280	87	863	85	6 602	179	78	74	Sénégal	248
252	Gambia	6 497	122	18 450	128	844	698	2 062	227	6	100	Gambie	252
257	Guinea-Bissau	7 449	113	1 790	125	1 489	133	31 316	83			Guinée-Bissau	257
260	Guinea	23 566	110	16 170	160	491	68	1 032	49			Guinée	260
264	Sierra Leone	7 011	72	35 791	107	537	80	818	95	427	239	Sierra Leone	264
268	Liberia	20 550	113	25 005	49	1 100	125	102 003	93	4 590	228	Libéria	268
272	Ivory Coast	47 695	147	46 318	123	4 569	198	2 065	90	309	143	Côte-d'Ivoire	272
276	Ghana	14 082	100	174 850	142	2 076	194	1 894	69	13		Ghana	276
280	Togo	8 514	29	26 288	147	616	180	1 119	105	958	322	Togo	280
284	Benin	10 138	62	12 735	131	113	141	747	61	80	500	Bénin	284
288	Nigeria	168 174	95	1 472 527	124	135 003	217	37 171	90	5 725	67	Nigeria	288
302	Cameroon	65 129	127	61 580	168	9 775	152	6 793	127	6 124	225	Caméroun	302
306	Central African Republic	3 056	230	1 873	168			134	55	20	222	République Centrafricaine	306
310	Equatorial Guinea	821	733	282	33	277		27	20	3	3	Guinée équatoriale	310
311	São Tomé and Príncipe	670	71	670	43			64	44			São Tomé et Príncipe	311
314	Gabon	27 277	116	47 988	127	1 887	270	1 0					

JAN.-NOV. 1985		JAN.-NOV. 1985		EUR 10		Deutschland		France		Italia		Nederland		Pays Partenaires		Code
Code	Partner countries	1 000 ECU	Indices 85/84	1 000 ECU	Indices 85/84	1 000 ECU	Indices 85/84	1 000 ECU	Indices 85/84	1 000 ECU	Indices 85/84	1 000 ECU	Indices 85/84			
400	United States of America	74 576 320	118	22 702 750	120	10 193 400	117	11 337 900	128	4 336 443	109	États-Unis d'Amérique	400			
404	Canada	8 736 837	128	2 260 195	129	1 295 414	111	1 157 736	131	474 912	110	Canada	404			
406	Greenland	272 058	109	567	163	126	16	1 155	83	1 410	285	Greenland	406			
408	St Pierre and Miquelon	19 871	85	376	219	16 037	76	1 954	260	377	111	Saint-Pierre et Miquelon	408			
412	Mexico	2 266 001	128	986 843	136	368 057	114	284 629	108	155 389	177	Mexique	412			
413	Bermuda	85 233	76	7 722	151	8 001	45	9 501	81	4 246	66	Bermudes	413			
416	Guatemala	154 423	106	73 490	108	20 189	120	11 433	119	14 913	67	Guatemala	416			
421	Belize	27 196	96	796	152	583	87	2 029	363	7 853	149	Belize	421			
424	Honduras	109 601	90	28 255	85	18 157	119	15 424	82	21 233	139	Honduras	424			
428	El Salvador	97 824	104	42 679	116	8 345	137	16 842	195	8 504	176	El Salvador	428			
432	Nicaragua	107 345	110	19 055	88	41 759	118	18 090	116	10 311	107	Nicaragua	432			
436	Costa Rica	145 571	112	16 813	106	16 888	93	21 731	103	10 683	118	Costa Rica	436			
442	Panama	794 670	146	106 258	93	113 762	152	217 859	133	25 618	98	Panama	442			
448	Cuba	516 131	105	131 502	145	135 859	112	67 347	81	41 182	85	Cuba	448			
450	West Indies	54 300	116	1 114	153	15 389	115	1 624	110	1 843	85	Indes occidentales	450			
452	Haiti	88 296	146	14 655	108	29 904	153	16 163	308	14 633	134	Haiti	452			
453	Bahamas	205 483	46	31 119	208	16 271	74	7 668	171	9 114	116	Bahamas	453			
454	Turks and Caicos Islands	3 217	60	1 002	89	1 002	29	374	118	15	47	Iles Turks et Caicos	454			
456	Dominican Republic	134 830	129	51 009	159	16 116	102	21 804	116	12 387	122	République Dominicaine	456			
457	Virgin Islands of the USA	40 652	145	4 574	145	7 699	117	8 570	113	4 082	169	Iles Vierges des États-Unis	457			
458	Guadeloupe	515 908	103	9 836	101	462 209	103	17 582	106	9 626	113	Guadeloupe	458			
459	Antigua and Barbuda	52 731	166	1 398	287	2 027	349	869	153	1 103	137	Antigua et Barbude	459			
460	Dominica	20 610	125	475	185	763	111	1 435	145	1 833	113	Dominica	460			
462	Martinique	524 106	106	11 650	110	487 915	106	19 440	94	8 268	109	Martinique	462			
463	Cayman Islands	18 348	89	1 387	143	1 378	119	4 008	174	12	12	Iles Cayman	463			
464	Jamaica	135 157	92	17 286	86	17 908	187	11 327	52	11 298	94	Jamaïque	464			
466	St Lucia	24 192	150	2 890	130	2 553	219	506	226	1 400	174	Sainte-Lucie	466			
467	St Vincent	22 012	149	2 586	98	6 128	993	182	52	1 906	140	Saint-Vincent	467			
469	Barbados	91 712	120	12 083	123	4 211	103	3 135	79	6 873	140	La Barbade	469			
472	Trinidad and Tobago	251 525	83	31 538	126	11 900	44	10 270	57	24 300	77	Trinidad et Tobago	472			
473	Grenada	18 507	117	887	214	473	175	1 152	235	1 024	99	Grenade	473			
476	Netherlands Antilles	280 077	69	28 679	146	26 364	14	56 634	116	124 132	116	Antilles néerlandaises	476			
480	Colombia	809 407	94	305 835	72	162 531	108	109 799	116	57 449	110	Colombie	480			
484	Venezuela	1 833 910	114	419 069	117	365 154	109	514 969	110	110 858	80	Venezuela	484			
488	Guyana	48 892	150	3 096	167	2 873	127	1 506	96	5 248	198	Guyane	488			
492	Surinam	82 078	97	9 335	77	2 776	66	6 505	182	4 999	97	Surinam	492			
496	French Guiana	593 136	146	3 625	57	575 809	149	6 155	218	2 976	112	Guyane française	496			
500	Ecuador	390 328	107	159 750	136	34 161	139	63 083	40	25 366	150	Équateur	500			
504	Peru	413 820	92	149 211	99	80 444	107	48 592	52	26 112	79	Pérou	504			
508	Brazil	2 257 931	86	984 634	89	476 936	72	250 392	86	150 782	118	Bésil	508			
512	Chile	602 793	76	253 033	62	37 860	81	56 887	61	28 471	90	Chili	512			
516	Bolivia	89 295	97	33 560	107	16 301	192	5 087	74	9 501	124	Bolivie	516			
520	Paraguay	95 572	104	28 216	159	27 323	130	9 148	164	3 627	19	Paraguay	520			
524	Uruguay	156 991	97	66 722	92	24 181	130	21 537	78	9 566	97	Uruguay	524			
528	Argentina	1 253 894	76	571 970	62	288 725	98	258 547	98	63 779	83	Argentine	528			
529	Falklands Islands and dep.	15 235	102	17	32	10	500	72	55	34	170	Iles Falkland et dép.	529			
600	Cyprus	925 591	91	149 989	104	143 481	54	188 108	109	39 549	93	Chypre	600			
604	Lebanon	1 012 031	75	155 039	80	235 542	84	323 836	69	84 969	74	Liban	604			
608	Syria	1 308 952	116	340 581	127	249 039	99	291 593	127	113 901	104	Syrie	608			
612	Iraq	3 747 184	106	1 002 198	101	609 865	102	783 923	109	197 255	101	Irak	612			
616	Iran	4 456 734	74	1 979 623	75	190 880	89	696 761	65	346 777	77	Iran	616			
624	Israel	3 477 541	110	943 979	103	374 630	109	487 439	117	211 795	91	Israël	624			
628	Jordan	1 116 395	92	241 028	114	128 720	71	286 430	154	74 927	127	Jordanie	628			
632	Saudi Arabia	9 496 831	75	2 168 253	83	1 473 270	54	2 170 493	78	652 186	76	Arabie Saoudite	632			
636	Kuwait	2 283 918	75	616 690	84	300 328	34	513 615	84	131 138	96	Koweït	636			
640	Bahrain	648 534	85	121 908	88	43 434	98	98 252	53	49 480	94	Bahrein	640			
644	Qatar	638 337	116	120 846	124	136 424	125	73 640	118	36 113	117	Qatar	644			
647	United Arab Emirates	2 898 990	104	504 662	102	482 034	144	543 594	78	188 444	91	Émirats arabes unis	647			
649	Oman	1 425 006	119	240 189	95	127 211	151	95 323	134	108 174	131	Oman	649			
652	North Yemen	889 072	121	102 676	113	86 153	68	159 027	199	105 870	111	Yémen du Nord	652			
656	South Yemen	227 294	90	25 266	93	39 230	90	25 950	83	42 596	93	Yémen du Sud	656			
660	Afghanistan	74 315	112	26 438	97	13 864	128	5 022	110	3 384	116	Afghanistan	660			
662	Pakistan	1 446 080	109	486 732	131	167 106	123	204 209	107	68 242	85	Pakistan	662			
664	India	5 075 901	121	1 373 553	130	708 383	163	323 284	99	337 443	110	Inde	664			
666	Bangladesh	392 512	107	117 338	110	34 439	69	59 541	162	97 234	90	Bangladesh	666			
667	Maldives	6 895	114	2 539	231	435	34	683	55	616	150	Maldives	667			
689	Sri Lanka	339 421	98	90 387	98	60 511	103	17 682	147	25 413	90	Sri Lanka	689			
672	Nepal	45 394	88	15 990	151	6 869	130	3 579	127	4 072	40	Népal	672			
675	Bhutan	1 085	158	95 599	211	11	13	9	202	116	29	Bhoutan	675			
676	Burma	176 142	132	49 447	139	14 150	148	9 870	292	11 925	90	Birmanie	676			
680	Thailand	1 406 287	116	486 242	121	316 030	68	101 676	68	92 665	71	Thaïlande	680			
684	Laos	4 447	114	1 629	93	1 808	220	512	82	953	79	Laos	684			
690	Vietnam	63 700	93	9 727	112	27 784	113	14 348	282	3 155	111	Vietnam	690			
696	Kampuchea (Cambodia)	3 497	84	1 645	145	1 645	197	533	34	290	55	Kampuchéa (Cambodge)	696			
700	Indonesia	1 931 193	90	714 248	78	498 124	134	161 444	117	197 564	66	Indonésie	700			
701	Malaysia	1 429 927	79	436 175	62	153 343	69	137 643	111	92 286	81	Malaisie	701			
703	Brunei	143 492	65	7 770	120	7 993	63	5 891	52	7 744	79	Brunei	703			
706	Singapore	3 447 026	111	963 829	113	626 852	138	440 895	100	248 372	102	Singapour	706			
708	Philippines	565 192	98	198 055	99	82 959	95	38 986	156	54 842	89	Philippines	708			
716	Mongolia	3 170	124	1 898	106	1 898	110	1 898	158	204	324	Mongolie	716			
720	China	5 900 445	192	2 611 757	225	924 201	273	905 634	201	294 451	150	Chine	720			
724	North Korea	61 555	98	29 887	114	8 408	50	15 394	173	702	19	Corée du Nord	724			
728	South Korea	2 419 520	125	820 567	116	536 821	188	236 651	127	193 703	107	Corée du Sud	728			
732	Japan	9 265 362	113	3 217 530	115	1 474 480	123	1 111 011	115	487 801	98	Japon	732			
736	Taiwan	2 030 006	119	857 892	116	253 753	109	198 053	101	210 060	112	T'ai-wan	736			
740	Hong Kong	4 083 006	117	895 574	129	499 324	114	544 589	133	204 463	113	Hong-Kong	740			
743	Macao	7 837	139	2 283	147	1 053	83	1 805	375	14	24	Macao	743			
800	Australia	6 413 471	120	1 885 551	126	574 427	114	896 395	128	370 663	107	Australie	800			
801	Papua New Guinea	52 980	98	13 523	106	2 664	47	2 509	108	4 622	270	Papouasie-Nouvelle-Guinée	801			
802	Australian Oceania	3 345	77	1 022	122	1 673	53	627	46	119	195	Océanie australienne	802			
803	Nauru	2 028	97	95	95	95	15	149	281	80	80	Nauru	803			
804	New Zealand	1 312 544	119	300 195	117	86 157	110	107 094	117	92 796	80					

export

JAN.-NOV. 1985		Belg.-Lux.		United Kingdom		Ireland		Danmark		Ελλάδα			
Code	Partner countries	1 000 ECU	Indices 85/84	1 000 ECU	Indices 85/84	1 000 ECU	Indices 85/84	1 000 ECU	Indices 85/84	1 000 ECU	Indices 85/84	Pays Partenaires	Code
400	United States of America	4 086 745	112	18 071 790	113	1 246 481	115	2 145 873	120	445 226	98	États-Unis d'Amérique	400
404	Canada	448 670	134	2 623 696	141	223 772	122	211 182	124	39 519	117	Canada	404
406	Greenland	191	187	483	304	6	200	267 817	108	303		Greenland	406
408	St Pierre and Miquelon	267	607	476	61	4	67	385	201	22		Saint-Pierre et Miquelon	408
412	Mexico	120 233	164	278 690	115	47 209	111	19 795	134	693	208	Mexique	412
413	Bermuda	1 980	318	43 116	123	5 858	193	4 872	90	37	132	Bermudes	413
416	Guatemala	6 050	105	21 356	131	3 337	95	3 100	104	64	183	Guatemala	416
421	Belize	61	10	12 944	70	4 955	85	2 433	142	2	50	Belize	421
424	Honduras	4 891	66	14 320	58	3 906	104	3 389	150	7	4	Honduras	424
428	El Salvador	4 457	50	12 238	48	1 897	304	2 344	96	28	215	El Salvador	428
432	Nicaragua	1 762	57	10 340	141	3 388	128	2 571	153	1		Nicaragua	432
436	Costa Rica	7 847	113	22 294	156	4 627	170	2 878	127			Costa Rica	436
442	Panama	20 535	107	67 941	87	5 210	141	215 574	573	1 896	60	Panama	442
448	Cuba	33 657	232	95 075	97	9	11	11 494	134	3	17	Cuba	448
450	West Indies	10 605	119	19 742	121	1 197	111	1 859	75	917	5	Indes occidentales	450
452	Haiti	3 514	102	7 657	126	9 581	120	7 978	73	124	886	Haiti	452
453	Bahamas	828	60	121 657	33	9 294	298	7 714	27	1 657	523	Bahamas	453
454	Turks and Caicos Islands	4	44	1 598	68			21	31			Iles Turks et Caicos	454
456	Dominican Republic	7 428	147	22 423	117	1 417	243	1 786	87	431	66	République Dominicaine	456
457	Virgin Islands of the USA	6 332		5 879	111	1 774	114	1 657	128	85	84	Iles Vierges des États-Unis	457
458	Guadeloupe	10 985	80	4 518	102	200	91	952	121			Guadeloupe	458
459	Antigua and Barbuda	87	189	46 160	161	117	141	958	179			Antigua et Barbuda	459
460	Dominica	254	72	15 415	127	15	150	420	130			Dominique	460
462	Martinique	11 260	108	4 273	103	198	102	1 102	145			Martinique	462
463	Cayman Islands	115	172	10 060	134	345	100	63	23		18	Iles Cayman	463
464	Jamaica	6 011	95	68 327	92	1 476	153	1 476	153	124	60	Jamaïque	464
465	St Lucia	240	130	17 666	140	215	414	622	156			Sainte-Lucie	465
467	St Vincent	420	220	10 260	112	85	123	440	104			Saint-Vincent	467
469	Barbados	2 853	82	57 763	121	3 000	237	1 705	111	58		La Barbade	469
472	Trinidad and Tobago	10 493	110	143 565	83	5 685	104	13 485	100	294	137	Trinidad et Tobago	472
473	Grenada	388	479	13 626	106	260	202	697	107			Grenada	473
476	Netherlands Antilles	9 945	102	30 974	96	1 341	278	7 943	79	24	200	Antilles néerlandaises	476
480	Colombia	36 514	102	118 480	171	6 065	157	12 189	42	30	71	Colombie	480
484	Venezuela	71 005	98	260 812	169	30 481	127	60 514	103	636	63	Venezuela	484
488	Guyana	7 472	633	28 457	126	39	78	193	45			Guyana	488
492	Surinam	5 978	88	15 069	108	87	181	1 318	93	11	85	Surinam	492
496	French Guiana	2 118	142	1 916	38	53	129	484	33			Guyane française	496
500	Ecuador	12 044	91	94 522	179	3 960	195	6 916	149	61	125	Équateur	500
504	Peru	38 762	107	62 458	123	3 520	65	4 002	106	270	55	Pérou	504
508	Brazil	72 725	96	327 481	88	11 359	114	21 980	129	314	257	Bésil	508
512	Chile	43 340	106	115 605	101	2 058	76	14 675	109	34	121	Chili	512
516	Bolivia	6 145	79	213	84	117	42	1 091	42			Bolivie	516
520	Paraguay	2 133	124	22 641	88	67	76	1 435	174		929	Paraguay	520
524	Uruguay	5 118	59	24 222	122	703	126	4 623	172	166	38	Uruguay	524
528	Argentina	42 110	94	6 556	66	6 202	88	15 056	56	79	17	Argentine	528
529	Falklands Islands and dep.	122	939	14 919	102	10	19	51	52			Iles Falkland et dép.	529
600	Cyprus	40 003	121	231 351	81	9 013	148	24 573	191	99 336	111	Chypre	600
604	Lebanon	78 037	61	79 639	69	8 225	134	15 363	86	51 354	83	Liban	604
608	Syria	100 079	161	127 136	92	14 644	137	27 651	182	44 260	111	Syrie	608
612	Iraq	146 331	98	675 848	131	34 237	86	40 598	78	56 352	97	Iraq	612
616	Iran	213 462	81	828 943	77	58 124	77	63 384	47	57 475	101	Iran	616
624	Israel	707 960	123	670 207	113	22 541	115	41 380	94	17 434	84	Israël	624
628	Jordan	104 654	53	232 286	76	5 706	57	21 821	91	19 655	70	Jordanie	628
632	Saudi Arabia	634 127	63	1 618 682	60	100 267	119	157 972	84	219 632	30	Arabie Saoudite	632
636	Kuwait	79 080	84	547 741	115	15 192	110	55 124	95	24 281	108	Koweït	636
640	Bahrain	48 436	103	252 391	94	7 143	131	23 662	114	3 780	103	Bahreïn	640
644	Qatar	21 053	142	222 358	106	4 030	154	18 752	96	4 991	114	Qatar	644
647	United Arab Emirates	138 461	123	960 457	112	15 919	103	58 023	98	27 432	124	Émirats arabes unis	647
649	Oman	37 914	138	773 773	119	13 901	298	24 237	137	4 245	168	Oman	649
652	North Yemen	41 664	107	148 784	164	6 454	104	13 961	111	24 407	89	Yémen du Nord	652
656	South Yemen	8 950	112	55 687	77	3 469	100	23 183	127	2 963	113	Yémen du Sud	656
660	Afghanistan	1 648	233	21 870	113	909		933	155	42	600	Afghanistan	660
662	Pakistan	67 856	99	406 477	92	15 623	138	23 341	190	5 845	86	Pakistan	662
664	India	849 726	114	1 389 128	113	11 965	56	51 418	82	28 815	345	Inde	664
666	Bangladesh	11 531	52	109 256	133	2 185	219	40 069	142	302	24	Bangladesh	666
667	Maldives	486	122	1 870	151			30	111	236	67	Maldives	667
669	Sri Lanka	18 160	146	118 404	89	2 575	135	5 964	70	113	628	Sri Lanka	669
672	Nepal	1 332	21	12 564	82	165	250	823	165			Népal	672
675	Bhutan	1	14	172	120	39		72	600			Bhoutan	675
676	Burma	5 086	117	31 200	116	115	101	3 891	110	410	746	Birmanie	676
680	Thailand	110 262	116	237 696	101	9 111	96	46 163	106	5 785	473	Thaïlande	680
684	Laos	53	44	784	90			89	37			Laos	684
690	Vietnam	641	4	3 361	119	81	810	1 651	62	2 726	149	Vietnam	690
696	Kampuchea (Cambodia)	1	4	790	77			2	8			Kampuchéa (Cambodge)	696
700	Indonesia	104 337	104	228 302	77	12 944	125	22 843	101	11	14	Indonésie	700
701	Malaysia	112 542	74	444 575	101	9 275	94	43 041	132	602	96	Malaysia	701
703	Brunei	1 779	309	109 779	62	96	873	2 154	92	285		Brunei	703
706	Singapore	128 884	83	942 605	108	21 429	108	70 041	109	2 924	127	Singapour	706
708	Philippines	20 793	47	150 172	108	6 139	65	12 645	124	665	139	Philippines	708
716	Mongolia	95	132	71	42			85	84			Mongolie	716
720	China	337 322	115	623 817	125	16 367	184	123 992	139	62 532	195	Chine	720
724	North Korea	1 260	65	4 262	90	15	15	1 609	271	16	229	Corée du Nord	724
728	South Korea	151 834	112	385 052	113	6 325	94	64 036	98	3 897	44	Corée du Sud	728
732	Japan	537 190	107	1 564 531	107	199 077	104	633 950	83	55 190	83	Japon	732
736	Taiwan	199 622	232	260 637	112	12 393	196	54 672	120	2 211	53	T'ai-wan	736
740	Hong Kong	328 576	121	1 476 277	109	29 835	118	94 964	79	8 778	382	Hong-Kong	740
743	Macao	114	22	2 464	148	13		91	77			Macao	743
800	Australia	213 966	118	2 135 852	116	167 223	126	139 689	108	29 253	132	Australie	800
801	Papua New Guinea	7 371	127	19 740	86	746	170	1 401	77	4	8	Papouasie-Nouvelle-Guinée	801
802	Australian Oceania	133	107	771	61	7	175	389	139	110	162	Océanie australienne	802
803	Nauru			1 838	84	8	133	10	111			Nauru	803
804	New Zealand	45 400	97	616 939	109	25 408	140	29 450	117	9 056	908	Nouvelle-Zélande	804
806	Solomon Islands	290	109	2 998	126	54		51	90			Iles Salomon	806
807	Tuvalu	80		82	63			7				Tuvalu	807
808	American Oceania	179	48	4 861	41	129	78	665				Océanie américaine	808
809	New Caledonia and dep.	2 919	69	3 250	113	109	474	929	115			Nouvelle-Calédonie et dép.	809
811	Wallis and Futuna Islands			22	100							Iles Wallis et Futuna	811
812	Kiribati	2	2	1 177	182			16	46			Kiribati	812
813	Pitcairn			858	60			5				Iles Pitcairn	813
814	New Zealand Oceania	127	847	827	188			285	242			Océanie néo-zélandaise	814
815	Fiji	2 503	74	15 047	66	226	231</						

NOVEMBER 1985		NOVEMBRE 1985		Deutschland		France		Italia		Nederland		Pays Partenaires		Code
Code	Partner countries	1 000 ECU	Indices 85/84	1 000 ECU	Indices 85/84	1 000 ECU	Indices 85/84	1 000 ECU	Indices 85/84	1 000 ECU	Indices 85/84			
	World	67 803 440	98	16 839 870	99	11 612 780	98	10 116 330	99	7 567 388	104	Monde		
	Intra-EC (EUR 10)	35 869 820	101	8 666 830	102	6 511 903	99	4 700 477	101	3 949 146	101	Intra-CE (EUR 10)		
	Extra-EC	31 842 590	97	8 166 027	96	5 093 237	96	5 378 477	97	3 617 907	107	Extra-CE		
	Class 1	18 014 740	97	4 955 303	97	2 539 978	96	2 119 571	91	1 694 669	110	Class 1		
	EFTA	6 848 165	98	2 240 272	97	772 197	95	761 756	91	619 330	117	AELE		
	Other Western Europe	2 242 099	102	585 700	99	598 886	103	414 518	107	138 245	100	Autr. pays d'Europe occid.		
	USA and Canada	5 298 791	90	1 152 399	89	770 541	90	518 981	85	663 062	104	USA et Canada		
	Other class 1	3 624 693	102	976 962	104	398 354	98	424 316	88	274 021	116	Autres classe 1		
	Class 2	10 829 790	95	2 225 523	90	2 220 468	97	2 668 656	115	1 457 442	103	Class 2		
	ACP (63 countries)	2 073 984	92	388 219	76	647 600	111	350 433	134	263 282	95	ACP (63 pays)		
	DOM	42 335	86	2 247	166	20 408	59	219	398	371	5	DOM		
	TOM	33 318	20	460	177	18 410	57	219	57	1 559	5	TOM		
	Other class 2	8 680 154	97	1 834 598	94	1 534 048	93	2 317 094	112	1 192 230	107	Autres classe 2		
	Class 3 ¹⁾	2 998 070	85	984 201	103	332 793	92	590 251	67	465 807	107	Class 3 ¹⁾		
	Eastern Europe ¹⁾	2 672 106	82	890 465	101	278 692	90	532 426	85	433 504	107	Europe orientale ¹⁾		
	Other class 3	326 964	106	93 736	118	54 101	108	57 625	88	32 303	113	Autres classe 3		
	Miscellaneous	91 018	89	8 030	83	7 638	45	37 378	118	316	344	Divers non classés		
	OECD	52 693 440	100	13 331 440	100	8 950 595	98	6 510 168	99	5 613 255	104	OCDE		
	Mediterranean Basin	5 093 212	99	1 110 720	99	1 124 714	83	1 507 744	116	412 798	99	Bassin méditerranéen		
	OPEC	5 248 734	111	834 146	96	1 235 153	106	1 610 083	121	873 425	139	OPEP		
	Latin America	1 687 706	77	544 441	96	204 178	61	393 197	87	208 169	70	Amérique latine		
	ASEAN	744 816	87	226 048	102	108 780	100	182 200	97	142 863	83	ANASE		
001	France	5 532 660	98	1 673 471	90	1 243 912	94	1 243 912	94	466 218	102	France		001
002	Belgium and Luxembourg	4 408 556	102	1 191 799	97	1 246 051	109	375 086	95	502 687	101	Belgique et Luxembourg		002
003	Netherlands	6 102 689	100	2 587 087	111	795 571	91	566 243	116			Pays-Bas		003
004	R.F. of Germany	9 475 565	105			2 086 877	98	1 800 068	102	1 638 116	105	R.F. d'Allemagne		004
005	Italy	3 776 668	104	1 363 783	108	1 149 327	100			224 180	114	Italie		005
006	United Kingdom	4 550 697	96	1 302 505	101	878 611	101	30 446	99	578 020	86	Royaume-Uni		006
007	Ireland	782 572	99	123 457	95	99 067	86	36 685	102	48 448	108	Irlande		007
008	Denmark	934 523	110	315 217	112	93 046	120	106 677	126	72 342	115	Danemark		008
009	Greece	322 895	95	109 509	90	64 643	150	74 732	73	19 154	93	Grèce		009
024	Iceland	40 614	96	9 815	81	4 815	105	4 093	48	1 154	40	Islande		024
025	Faroe Islands	16 133	89	1 727	108	2 439	92	2 031	103			Iles Féroé		025
028	Norway	1 205 322	84	274 146	97	92 178	70	26 798	67	240 862	131	Norvège		028
030	Sweden	1 616 248	97	408 965	97	167 551	94	106 455	88	149 742	101	Suède		030
032	Finland	812 536	106	161 004	109	62 289	108	37 140	105	47 822	101	Finlande		032
038	Switzerland	1 902 126	102	695 184	103	292 699	104	377 002	94	98 029	124	Suisse		038
038	Austria	1 104 202	107	605 481	111	79 445	99	182 821	87	49 900	121	Autriche		038
040	Portugal	367 117	101	85 675	101	73 220	92	30 446	99	90 822	113	Portugal		040
042	Spain	1 525 168	102	301 185	96	512 715	98	219 814	127	105 253	107	Espagne		042
043	Andorre	1 369	139	323	218	1 004	123	31	310	8	200	Andorre		043
044	Gibraltar	1 163	55	5	14	5	14	208	130			Gibraltar		044
045	Vatican City State	243	76	98	65	56	600	54	48	2		Cité du Vatican		045
046	Malta	32 889	116	16 393	104	1 218	195	4 077	82	544	45	Malte		046
048	Yugoslavia	420 944	106	172 355	111	47 070	192	137 418	92	15 861	63	Yougoslavie		048
052	Turkey	242 189	92	93 608	90	34 378	90	50 887	90	16 394	134	Turquie		052
056	Soviet Union	1 598 389	79	517 285	100	137 898	84	308 706	59	354 749	115	Union soviétique		056
058	German Dem. Rep. 1)	164 307	104	32 764	96	32 764	96	17 493	108	25 694	161	Rép. démocr. allem. 1)		058
060	Poland	294 597	100	122 902	107	30 155	78	41 731	106	17 757	91	Pologne		060
062	Czechoslovakia	180 259	96	92 525	103	15 901	98	25 291	93	12 268	82	Tchécoslovaquie		062
064	Hungary	171 195	92	88 491	108	18 387	97	32 263	62	9 933	120	Hongrie		064
066	Romania	202 406	63	46 145	86	34 854	115	96 874	68	8 715	25	Roumanie		066
068	Bulgaria	53 468	105	19 795	104	10 151	193	8 996	68	4 333	176	Bulgarie		068
070	Albania	7 514	77	3 321	112	782	20	1 073	86	55	5	Albanie		070
202	Canary Islands	6 423	38	993	151	228	48	57	18	1 238	70	Iles Canaries		202
204	Morocco	123 046	91	18 417	117	54 815	91	12 024	78	17 965	179	Maroc		204
205	Ceuta and Melilla	2	2	1	1							Ceuta et Melilla		205
208	Algeria	757 814	88	134 754	176	201 266	49	232 556	100	127 483	98	Algérie		208
212	Tunisia	181 077	218	32 280	91	38 200	124	105 693	791	5 490	192	Tunisie		212
216	Libya	790 973	103	168 195	104	57 485	153	429 260	103	70 280	111	Libye		216
220	Egypt	313 458	83	8 575	16	38 136	35	229 762	143	3 768	14	Egypte		220
224	Sudan	10 054	47	2 427	36	738	109	3 152	31	442	273	Soudan		224
228	Mauritania	14 963	80	1 221	197	2 345	76	6 232	56			Mauritanie		228
232	Mali	4 014	52	1 827	157	1 161	47	312	122	312	26	Mali		232
236	Upper Volta	3 509	71	150	8	2 269	106	758	135	4	25	Haute-Volta		236
240	Niger	26 301	327	1	50	25 422	324	856	513			Niger		240
244	Chad	595	7	93	2	167	11	56	8	29		Tchad		244
247	Republic of Cape Verde	222	141	19	19	101	91	202				République du-Cap-Vert		247
248	Senegal	19 213	47	107	6	14 809	64	1 536	33	369	577	Sénégal		248
252	Gambia	53	14			83	7	50	21			Gambie		252
257	Guinea Bissau	355	96	31		87	24	139				Guinée-Bissau		257
260	Guinea	28 501	104	7 956	75	4 254	75	5 864	147	56	30	Guinée		260
264	Sierra Leone	5 697	29	514	22	388				1 024	826	Sierra Leone		264
268	Liberia	39 444	115	9 900	54	2 605	125	11 996	141	1 485	288	Libéria		268
272	Ivory Coast	207 670	100	37 380	99	52 266	78	29 140	116	45 580	118	Côte-d'Ivoire		272
276	Ghana	26 011	118	4 166	87	93	5	977	22	2 912	209	Ghana		276
280	Togo	13 259	88	1 676	112	2 994	46	690	96	3 609	119	Togo		280
284	Benin	3 178	62	1 644	152	450	251	339	198	233	15	Bénin		284
288	Nigeria	810 804	96	172 087	65	223 982	78	215 852	236	127 750	94	Nigeria		288
302	Cameroon	186 532	74	13 781	103	130 598	196	11 330	38	23 426	64	Caméroun		302
306	Central African Republic	8 409	70	828	52	2 513	82	2 037	252	266	26	République Centrafricaine		306
310	Equatorial Guinea	1 250	148	466	155	93	53	9	3	882		Guinée équatoriale		310

import

NOVEMBER NOVEMBRE 1985		Belg.-Lux.		United Kingdom		Ireland		Danmark		Ελλάδα			
Code	Partner countries	1 000 ECU	Indices 85/ /84	1 000 ECU	Indices 85/ /84	1 000 ECU	Indices 85/ /84	1 000 ECU	Indices 85/ /84	1 000 ECU	Indices 85/ /84	Pays Partenaires	Code
	World	5 925 324	93	11 529 840	96	1 094 937	94	2 071 914	109	1 045 272	90	Monde	
	Intra-EC (EUR 10)	4 047 400	99	5 543 838	104	799 278	97	1 040 945	114	810 013	92	Intra-CE (EUR 10)	
	Extra-EC	1 865 650	82	5 964 086	90	232 014	84	1 030 967	103	435 251	87	Extra-CE	
	Class 1	1 246 220	102	4 276 705	96	233 699	89	784 214	108	184 401	83	Classe 1	
	EFTA	345 481	99	1 479 478	95	51 388	96	518 764	107	58 499	109	AELE	
	Other Western Europe	94 013	87	326 406	101	16 398	160	39 234	105	28 729	102	Autr. pays d'Europe occid.	
	USA and Canada	409 989	99	1 500 982	84	130 159	78	113 980	108	39 698	94	USA et Canada	
	Other class 1	395 736	114	969 839	120	35 754	112	112 236	110	37 475	20	Autres classe 1	
	Class 2	449 689	85	1 457 561	79	40 424	81	142 058	88	167 990	136	Classe 2	
	ACP (63 countries)	116 564	62	267 620	87	12 428	105	11 406	126	16 430	62	ACP (63 pays)	
	DOM	7	21	854	304			18 229	144			DOM	
	TOM	8 407	117	1 481	2			2 111	92			TOM	
	Other class 2	324 691	65	1 187 626	88	27 996	52	110 310	80	151 561	155	Autres classe 2	
	Class 3 1)	169 782	46	229 821	67	17 892	105	104 684	98	102 689	165	Classe 3 1)	
	Eastern Europe 1)	149 631	41	174 784	61	17 081	111	94 634	95	100 909	161	Europe orientale 1)	
	Other class 3	20 131	146	55 057	99	811	48	10 050	127	1 950	53	Autres classe 3	
	Miscellaneous	12 273	86	21 719	114	3 645	102	11	122	8	53	Divers non classés	
	OECD	5 039 317	99	9 668 798	100	1 029 731	95	1 795 879	111	754 258	79	OCDE	
	Mediterranean Basin	204 052	86	597 010	107	23 414	128	48 234	91	64 526	85	Bassin méditerranéen	
	OPEC	84 954	45	452 290	132	6 338	302	34 342	68	118 003	342	OPEP	
	Latin America	108 935	62	166 734	63	4 086	54	40 481	83	17 505	59	Amérique latine	
	ASEAN	27 696	73	137 624	69	3 779	22	13 354	97	3 472	84	ANASE	
001	France	932 582	101	970 728	112	50 509	87	93 007	111	102 233	113	France	001
002	Belgium and Luxembourg			564 113	102	26 054	113	67 701	116	36 085	90	Belgique et Luxembourg	002
003	Netherlands	1 084 489	90	823 781	85	51 941	113	122 053	111	71 524	85	Pays-Bas	003
004	R.F. of Germany	1 333 271	112	1 844 282	112	89 336	108	488 668	118	194 627	84	R.F. d'Allemagne	004
005	Italy	202 034	94	618 477	105	22 615	77	71 905	108	125 837	93	Italie	005
006	United Kingdom	422 551	93			546 154	96	185 334	111	42 268	73	Royaume-Uni	006
007	Ireland	26 966	84	416 925	102			8 116	92	2 908	91	Irlande	007
008	Denmark	35 659	111	266 181	93			10 872	92	11 406	126	Danemark	008
009	Greece	9 847	95	39 351	112			1 497	103	4 182	91	Grèce	009
024	Iceland	1 317	111	17 077	106			92	161	3 224	157	Islande	024
026	Faroe Islands	383	40	1 591	48			9 625	106	163	49	Iles Féroé	026
028	Norway	22 093	105	449 090	82	8 899	202	86 251	98	4 965	244	Norvège	028
030	Sweden	112 055	88	367 684	99	15 155	71	275 859	103	12 802	137	Suède	030
032	Finland	22 141	93	187 402	103	11 159	118	76 544	127	7 035	57	Finlande	032
036	Switzerland	122 328	109	249 968	101	7 640	73	41 562	114	16 714	120	Suisse	036
038	Austria	47 038	126	100 289	123	3 589	89	22 498	125	13 141	102	Autriche	038
040	Portugal	19 509	81	107 988	106	4 853	122	12 788	125	1 816	82	Portugal	040
042	Spain	76 432	98	262 790	96	15 073	162	20 135	101	11 791	112	Espagne	042
044	Andorra							2				Andorre	044
044	Gibraltar	638	119	296	241			30		3	15	Gibraltar	044
045	Vatican City State									4	4	Cité du Vatican	045
046	Malta	487	825	9 512	179	106	74	548	409	3	4	Malte	046
048	Yugoslavia	7 067	137	22 974	120	200	38	4 620	86	13 379	104	Yougoslavie	048
052	Turkey	9 005	38	29 244	144	1 018	426	4 266	134	3 389	81	Turquie	052
056	Soviet Union	102 935	33	57 101	45	6 248	124	39 860	89	73 809	392	Union soviétique	056
058	German Dem. Rep. 1)	21 119	106	38 085	91	1 112	87	21 873	119	6 185	55	Rép. démocr. allem. 1)	058
060	Poland	8 497	74	39 616	110	8 046	113	21 589	107	4 274	58	Pologne	060
062	Czechoslovakia	6 619	112	15 052	99	1 035	74	5 799	62	5 769	75	Tchécoslovaquie	062
064	Hungary	4 727	130	12 215	93	258	90	4 129	108	2 792	52	Hongrie	064
066	Romania	2 547	88	9 117	18	297	101	976	42	2 821	49	Roumanie	066
068	Bulgaria	1 455	54	3 132	156	85	850	386	96	5 135	91	Bulgarie	068
070	Albania	1 732		445	840			22	73	84	16	Albanie	070
202	Canary Islands	35	65	3 837	29	13		24	33			Iles Canaries	202
204	Morocco	8 880	74	7 641	61	130		1 644	53	1 530	25	Maroc	204
205	Ceuta and Melilla											Ceuta et Melilla	205
208	Algeria	8 581	913	52 217				650	9	307	421	Algérie	208
212	Tunisia	7 353	123	3 973	177		15	32	38	61	5	Tunisie	212
216	Libya	10 759	24	13 111						20 903	90	Libye	216
220	Egypt	19 362	156	7 332	86	186	56	1 060	73	5 279	534	Égypte	220
224	Sudan	108	30	2 627	260			13	7	547	26	Soudan	224
228	Mauritania	4 588	139	44	76					533	114	Mauritanie	228
232	Mali	385	16	196	24							Mali	232
236	Upper Volta			137				176	652			Haute-Volta	236
240	Niger			22								Niger	240
244	Chad	61	5	157	25			32				Tchad	244
247	Republic of Cape Verde	1	25	8	7			2				République du Cap-Vert	247
248	Senegal	700	50	2 414	84	133	36			45	1	Sénégal	248
252	Gambia			101	253							Gambie	252
257	Guinea Bissau	96										Guinée-Bissau	257
260	Guinea	344	154	4 861		5 366	79					Guinée	260
264	Sierra Leone	1 201	14	1 011	173						11	Sierra Leone	264
268	Liberia	12 041	273	511	111	15	7	641		250		Libéria	268
272	Ivory Coast	15 885	172	17 659	78	413	41	2 176	183	6 171	118	Côte-d'Ivoire	272
276	Ghana	5 438	221	11 669	229	549	47	46	54	161	29	Ghana	276
280	Togo	902	52	203	14			3 285				Togo	280
284	Benin							512	379			Bénin	284
288	Nigeria	8 560	48	61 320	138	475		530	23		68	Nigeria	288
302	Cameroon	2 131	4	4 111	6			150	94			Cameroon	302
306	Central African Republic	2 765	54							1 004	68	République Centrafricaine	306
310	Equatorial Guinea											Guinée équatoriale	310
311	São Tomé and Príncipe			2	6							São Tomé et Príncipe	311
314	Gabon	128	10	243	78			21	30	1 438	326	Gabon	314
318	Congo	4 663	363	298	36			122	284	881	336	Congo	318
322	Zaire	36 887	89	1 545	75	576		144	114	562	64	Zaire	322
324	Rwanda	522	143	918	78	294		294				Rwanda	324
328	Burundi	954	102	233	35			169				Burundi	328
329	St. Helena and dep.			223	19							Sainte-Hélène et dép.	329
330	Angola	174	2	20				1	1	114	46	Angola	330
334													

import

NOVEMBER NOVEMBRE 1985		Belg.-Lux.		United Kingdom		Ireland		Danmark		Ελλάδα		Pays Partenaires		Code
Code	Partner countries	1 000 ECU	Indices 85/ /84	1 000 ECU	Indices 85/ /84	1 000 ECU	Indices 85/ /84	1 000 ECU	Indices 85/ /84	1 000 ECU	Indices 85/ /84	1 000 ECU	Indices 85/ /84	Code
400	United States of America	377 887	104	1 281 781	82	122 620	80	109 578	120	36 778	95	États-Unis d'Amérique	400	
404	Canada	32 103	62	219 201	92	7 539	59	4 402	31	2 920	82	Canada	404	
406	Greenland			123	189			18 226	144			Greenland	406	
408	St Pierre and Miquelon											Saint-Pierre et Miquelon	408	
412	Mexico	3 127	16	22 982	45	636	287	906	136	85	14	Mexique	412	
413	Bermuda			194	223							Bermudes	413	
416	Guatemala	584	97	379	54	6		110	136			Guatemala	416	
421	Belize	1		4 089	426							Belize	421	
424	Honduras	3 061	108	279	8	42		323	317	27	117	Honduras	424	
428	El Salvador	116	20	144	180			29	322			El Salvador	428	
432	Nicaragua	212	53	208	72	70		245	490	18	900	Nicaragua	432	
436	Costa Rica	609	81	4 872	224	57	75	382	52			Costa Rica	436	
442	Panama	809	37	890	143			406	73	1	1	Panama	442	
448	Cuba	173	69	925	11	24	126	81	184			Cuba	448	
450	West Indies			54	43							Indes occidentales	450	
452	Haiti	906	93	122	92			60			2	Haiti	452	
453	Bahamas	1 726	27	4 615	17	819	485	226	240		151	Bahamas	453	
454	Turks and Caicos Islands			5	167							Iles Turks et Caicos	454	
456	Dominican Republic	642	10	29	28			79	100			République Dominicaine	456	
457	Virgin Islands of the USA			15								Iles Vierges des États-Unis	457	
458	Guadeloupe							3	150			Guadeloupe	458	
459	Antigua and Barbuda			467	458							Antigua et Barbuda	459	
460	Dominica			1 712	119			31				Dominique	460	
462	Martinique											Martinique	462	
463	Cayman Islands			17	33							Iles Cayman	463	
464	Jamaica	150	68	6 481	112	119	88	18	72	16	800	Jamaïque	464	
465	St Lucia			5 732	159							Sainte-Lucie	465	
467	St Vincent			4 551	235							Saint-Vincent	467	
469	Barbados			404	144							La Barbade	469	
472	Trinidad and Tobago	16		1 116	3	14	200	67	46			Trinidad et Tobago	472	
473	Grenada	77		815	190			5	250			Grenada	473	
476	Netherlands Antilles	7 814	109	10				2 111	92			Antilles néerlandaises	476	
480	Colombia	3 186	21	7 976	86	312	63	3 803	98		1	Colombie	480	
484	Venezuela	9 783	49	19 814	39			3 662	83	4 230		Venezuela	484	
488	Guyana	300	484	6 059	56			7				Guyana	488	
492	Surinam	496		1 527	44					191	72	Surinam	492	
496	French Guiana											Guayane française	496	
500	Ecuador	720	104	1 866	55	818	56	148	449	132	86	Équateur	500	
504	Peru	19 482	150	10 895	81	78	709	825	101			Pérou	504	
508	Brazil	39 430	73	75 248	77	1 841	39	17 535	58	9 423	81	Brésil	508	
512	Chile	7 198	80	15 561	95			111	112	1 908	52	Chili	512	
516	Bolivia	31	2	412	4							Bolivie	516	
520	Paraguay	1 142	107	429	67	24		524		230		Paraguay	520	
524	Uruguay	1 385	303	2 514	89			262		403	46	Uruguay	524	
528	Argentina	16 510	66	2 314		200	33	10 952	153	1 016	19	Argentine	528	
529	Falklands Islands and dep.			88	293							Iles Falkland et dép.	529	
600	Cyprus	571	62	12 019	157	69	23	267	145	471	43	Chypre	600	
604	Lebanon	126	122	945	120			98	265	75	104	Liban	604	
608	Syria	22	65	5 811	16			26	10	584	27	Syrie	608	
612	Iraq	909	1	52 383		263		22		6 861	77	Iraq	612	
616	Iran	19 291	109	1 716	2		5	446	124			Iran	616	
624	Israel	33 445	124	52 150	100	1 750	66	2 047	144	4 411	47	Israël	624	
628	Jordan	46	118	4 926	447					442	57	Jordanie	628	
632	Saudi Arabia	20 100		159 962	229	4 372		22		83 457		Arabie Saoudite	632	
636	Kuwait	14	1	20 955	49			24 787	91	36	5	Koweït	636	
640	Bahrain	124		17 816						93		Bahreïn	640	
644	Qatar	354	957	1 035	165			6				Qatar	644	
647	United Arab Emirates	420	68	6 497	144			27	75		43	Émirats arabes unis	647	
649	Oman			8 686	33							Oman	649	
652	North Yemen			732	281					19		Yémen du Nord	652	
656	South Yemen			52	306							Yémen du Sud	656	
660	Afghanistan	489		5 098	48	130		73	50			Afghanistan	660	
662	Pakistan	2 144	66	17 060	126	1 194	394	2 312	212	1 052	619	Pakistan	662	
664	India	17 060	120	82 100	83	2 486	84	2 620	73	938	126	Inde	664	
666	Bangladesh	4 357	50	4 618	43			50	29	45	12	Bangladesh	666	
667	Maldives			37								Maldives	667	
669	Sri Lanka	3 298	155	7 896	60	154	31	751	97	301	164	Sri Lanka	669	
672	Nepal	21	81	779	145							Népal	672	
675	Bhutan											Bhoutan	675	
676	Burma	690	354	1 484	168			975	41			Birmanie	676	
680	Thailand	6 587	67	16 641	95	.192	48	2 707	71	228	24	Thaïlande	680	
684	Laos							2				Laos	684	
690	Vietnam	246	22	341	30			9				Vietnam	690	
696	Kampuchea (Cambodia)											Kampuchéa (Cambodge)	696	
700	Indonesia	5 334	56	21 170	89	377	69	4 054	136	529	75	Indonésie	700	
701	Malaysia	8 179	78	31 475	61	1 357	29	3 521	97	1 105	82	Malaisie	701	
703	Brunei			294	47							Brunei	703	
706	Singapore	5 960	125	52 811	68	1 383	12	1 536	98	922	137	Singapour	706	
708	Philippines	1 635	45	15 527	51	471	91	1 535	85	689	146	Philippines	708	
716	Mongolia	15	65	505	34							Mongolie	716	
720	China	19 693	160	50 425	114	787	47	9 899	126	1 940	54	Chine	720	
724	North Korea	3	3	2 860				61				Corée du Nord	724	
728	South Korea	6 066	65	74 843	110	2 148	62	6 398	137	1 095	106	Corée du Sud	728	
732	Japan	130 555	112	649 961	117	31 987	112	67 092	97	23 560	14	Japon	732	
736	Taiwan	10 496	98	85 858	97	2 990	30	5 699	84	1 606	48	Tai-wan	736	
740	Hong Kong	12 511	76	143 339	77	4 089	61	6 019	74	825	42	Hong-Kong	740	
743	Macao	356	71	5 881	69			106	42			Macao	743	
800	Australia	15 054	90	127 990	117	179	91	29 674	123	5 014	105	Australie	800	
801	Papua New Guinea	1 294	72	4 997	70			7		269		Papouasie-Nouvelle-Guinée	801	
802	Australian Oceania	1	33	14	50							Océanie australienne	802	
803	Nauru											Nauru	803	
804	New Zealand	4 365	72	70 679	144	636	61	999	72	2 204	49	Nouvelle-Zélande	804	
806	Solomon Islands			277	124							Iles Salomon	806	
807	Tuvalu											Tuvalu	807	
808	American Oceania			7								Océanie américaine	808	
809	New Caledonia and dep.	593		2	100							Nouvelle-Calédonie et dép.	809	
811	Wallis and Futuna Islands											Iles Wallis et Futuna	811	
812	Kiribati			51	182							Kiribati	812	
813	Pitcairn											Iles Pitcairn	813	
814	New Zealand Oceania	1						30				Océanie néo-zélandaise	814	
815	Fiji			8 567	83							Fidji	815	
816	Vanuatu											Vanuatu	816	
817	Tonga											Tonga	817	
819	Western Samoa			10	9							Samoa occidentales	819	
822	French Polynesia											Polynésie française	822	
890	Polar Regions			2	100							Régions polaires	890	
950	Stores and provisions					7						Avitaillement et soutage	950	
958	Countries not determined	12 273	66	21 724	114	3 638	101	11	122	8	133	Pays non déterminés	958	
977	Countries not disclosed											Pays secrets	977	

2) Note technique :
Les chiffres de droite à partir du 7^e rang ne sont plus significatifs pour les nombres supérieurs à 16 millions environ (= 2²⁴).

NOVEMBER NOVEMBRE 1985		EUR 10		Deutschland		France		Italia		Nederland			
Code	Partner countries	1 000 ECU	Indices 85/ /84	1 000 ECU	Indices 85/ /84	1 000 ECU	Indices 85/ /84	1 000 ECU	Indices 85/ /84	1 000 ECU	Indices 85/ /84	Pays Partenaires	Code
	World	67 097 810	99	20 019 180	99	10 672 190	98	8 110 242	106	7 939 819	99	Monde	
	Intra-EC (EUR 10)	35 927 040	102	9 517 253	100	5 482 044	102	3 993 938	110	5 918 475	105	Intra-CE (EUR 10)	
	Extra-EC	30 874 460	95	10 452 830	99	5 155 278	94	4 074 361	103	1 923 807	84	Extra-CE	
	Class 1	19 276 220	101	7 075 437	101	2 589 577	100	2 432 540	112	1 154 981	91	Class 1	
	EFTA	7 422 940	105	3 338 554	106	908 844	110	758 312	107	471 942	94	AELE	
	Other Western Europe	2 358 323	108	841 540	111	510 952	117	358 967	115	148 301	108	Autr. pays d'Europe occid.	
	USA and Canada	7 658 201	98	2 273 530	94	990 103	88	1 093 139	118	437 052	88	USA et Canada	
	Other class 1	1 838 773	90	621 812	89	179 838	95	222 123	99	97 686	72	Autres classe 1	
	Class 2	9 256 645	85	2 344 969	90	2 210 174	90	1 305 089	87	621 414	72	Class 2	
	ACP (63 countries)	1 369 540	95	228 431	127	474 858	97	138 334	130	96 169	80	ACP (63 pays)	
	DOM	226 938	79	3 681	71	169 211	73	9 008	89	3 170	69	DOM	
	TOM	96 921	84	7 522	98	34 286	91	10 633	132	10 932	77	TOM	
	Other class 2	7 562 249	84	2 105 436	87	1 532 021	90	1 149 115	83	511 143	70	Autres classe 2	
	Class 3 ¹⁾	2 342 585	100	1 032 428	106	355 524	82	336 731	120	147 413	101	Class 3 ¹⁾	
	Eastern Europe ¹⁾	1 790 871	95	754 923	95	292 788	81	260 077	120	123 467	103	Europe orientale ¹⁾	
	Other class 3	551 713	121	277 505	157	62 759	86	76 654	121	23 946	94	Autres classe 3	
	Miscellaneous	296 301	81	49 108	72	24 270	158	41 943	63	99 537	88	Divers non classés	
	OECD	54 223 020	102	16 188 830	101	7 988 249	102	6 231 623	110	7 014 158	102	OCDE	
	Mediterranean Basin	4 846 320	95	1 405 287	98	1 228 057	103	817 000	93	320 058	88	Bassin méditerranéen	
	OPEC	3 393 503	80	828 957	79	828 012	96	686 590	76	207 201	63	OPEP	
	Latin America	1 087 585	86	482 351	90	165 533	74	163 017	97	70 344	76	Amérique latine	
	ASEAN	695 759	73	222 043	90	105 261	60	75 593	82	60 845	51	ANASE	
001	France	6 881 143	101	2 392 170	96	1 181 893	99	1 195 598	110	827 390	105	France	001
002	Belgium and Luxembourg	4 469 955	107	1 374 451	104	993 079	105	248 378	106	1 232 663	111	Belgique et Luxembourg	002
003	Netherlands	4 189 055	95	1 655 134	94	497 948	87	254 891	104	259 811	104	Pays-Bas	003
004	R.F. of Germany	8 340 121	105	1 663 545	106	1 663 545	106	1 417 078	111	2 369 621	107	R.F. d'Allemagne	004
005	Italy	4 297 984	100	1 571 812	100	1 181 893	99	911 893	99	511 788	110	Italie	005
006	United Kingdom	5 298 464	101	1 756 709	105	1 155 068	106	645 543	112	744 901	89	Royaume-Uni	006
007	Ireland	799 710	102	95 440	104	44 643	77	29 842	120	44 660	118	Irlande	007
008	Denmark	1 099 824	102	502 616	122	101 624	111	79 941	113	121 208	114	Danemark	008
009	Greece	550 992	92	188 922	89	94 655	114	124 887	91	63 605	71	Grèce	009
024	Iceland	51 201	113	11 064	110	5 872	287	3 633	193	6 980	91	Islande	024
025	Faroe Islands	18 688	91	142	22	17	45	191	159	192	60	Iles Féroé	025
028	Norway	889 022	121	301 369	127	74 777	148	52 275	129	81 972	94	Norvège	028
030	Sweden	1 703 105	96	571 034	98	147 773	92	97 811	110	133 775	90	Suède	030
032	Finland	540 606	106	230 996	115	50 681	110	52 089	101	45 249	87	Finlande	032
036	Switzerland	2 397 419	107	1 102 785	107	461 328	113	315 720	99	125 583	104	Suisse	036
038	Austria	1 505 623	104	1 021 340	103	81 777	104	190 135	111	71 995	110	Autriche	038
040	Portugal	335 980	105	99 988	111	86 637	110	46 649	123	26 387	68	Portugal	040
042	Spain	1 279 124	99	393 457	100	402 867	119	128 464	108	80 677	98	Espagne	042
043	Andorra	26 569	121	2 041	187	19 738	119	1 186	133	6 226	113	Andorre	043
044	Gibraltar	18 789	216	140	94	644	178	962	365	10 881	470	Gibraltar	044
045	Vatican City State	1 481	105	27	12	19	56	660	94	481	339	État du Vatican	045
046	Malta	58 323	108	13 523	101	2 334	65	17 587	152	2 980	77	Malte	046
048	Yugoslavia	543 977	130	262 533	127	43 698	81	160 929	175	28 216	126	Yougoslavie	048
052	Turkey	413 396	110	169 677	117	41 675	177	68 789	64	24 290	96	Turquie	052
056	Soviet Union	917 088	90	376 042	100	177 017	69	133 508	108	53 742	131	Union soviétique	056
058	German Dem. Rep. ¹⁾	80 138	122	28 874	223	28 874	223	16 961	141	13 898	108	Rép. démocr. allem. ¹⁾	058
060	Poland	193 875	84	89 313	91	15 833	57	26 424	109	20 938	81	Pologne	060
062	Czechoslovakia	163 750	111	95 803	94	17 794	117	21 459	177	15 353	118	Tchécoslovaquie	062
064	Hungary	191 801	99	107 149	96	16 473	103	26 043	128	11 808	89	Hongrie	064
066	Romania	85 197	86	28 062	76	12 465	76	19 131	162	3 027	68	Roumanie	066
068	Bulgaria	132 592	114	56 775	86	22 411	164	15 215	148	3 581	64	Bulgarie	068
070	Albania	6 433	54	1 774	69	2 100	35	1 338	133	518	172	Albanie	070
202	Canary Islands	40 381	111	10 298	157	3 720	90	5 168	153	5 488	74	Iles Canaries	202
204	Morocco	182 344	122	28 679	153	114 437	138	11 703	81	7 469	76	Maroc	204
205	Ceuta and Melilla	2 545	102	670 148	324	324	68	203	185	203	185	Ceuta et Melilla	205
208	Algeria	530 881	92	95 629	90	247 629	88	90 145	120	32 678	118	Algérie	208
212	Tunisia	147 736	78	36 933	93	70 213	80	18 296	65	5 479	71	Tunisie	212
216	Libya	186 446	49	24 881	22	24 061	143	73 838	48	11 515	51	Libye	216
220	Egypt	417 617	85	111 625	84	97 738	98	71 506	90	39 126	81	Egypte	220
224	Sudan	57 293	133	15 544	199	4 822	140	10 970	323	6 146	76	Soudan	224
226	Mauritania	17 042	163	1 916	72	10 329	175	2 446	434	3 357	86	Mauritanie	226
228	Mali	23 070	116	2 219	156	10 404	86	6 346	639	578	17	Mali	228
236	Upper Volta	13 982	119	1 550	100	9 204	116	1 184	211	703	68	Haute-Volta	236
240	Niger	13 519	84	8 432	50	8 504	69	2 398	543	364	184	Niger	240
244	Chad	7 019	66	1 444	369	3 590	79	606	415	549	27	Tchad	244
247	Republic of Cape Verde	5 780	142	503	43	225	12	3 952	12	841	83	République du-Cap-Vert	247
248	Senegal	40 060	93	3 158	115	27 174	90	3 273	101	2 183	66	Sénégal	248
252	Gambia	5 541	101	487	33	989	99	806	240	356	99	Gambie	252
257	Guinea Bissau	1 764	98	122	3	511	207	141	45	434	119	Guinée-Bissau	257
260	Guinea	17 741	84	1 226	47	11 530	105	1 249	114	650	89	Guinée	260
264	Sierra Leone	6 178	89	6 178	89	3 481	76	1 079	137	1 079	137	Sierra Leone	264
268	Liberia	27 206	145	12 270	438	5 796	79	489	38	2 035	63	Libéria	268
272	Ivory Coast	89 027	102	6 839	143	55 161	99	5 945	129	9 892	79	Côte-d'Ivoire	272
276	Ghana	34 229	101	6 060	129	2 455	191	3 327	117	2 183	54	Ghana	276
280	Togo	21 656	99	2 348	98	11 029	123	1 540	160	4 125	59	Togo	280
284	Benin	19 817	101	1 356	197	9 249	92	1 605	119	2 804	87	Bénin	284
288	Nigeria	314 435	92	79 082	170	78 783	77	16 005	60	21 894	219	Nigeria	288
302	Cameroon	109 441	116	9 551	97	66 145	102	7 479	118	3 608	94	Caméroun	302
306	Central African Republic	8 342	145	1 136	228	6 513	136	102	100	96	148	République Centrafricaine	306
310	Equatorial Guinea	897	73	140	487	387	40	173	110	70	700	Guinée équatoriale	310
311	São Tomé and Príncipe	207	67	2	2	51	156	18	24				

NOVEMBER NOVEMBRE 1985		EUR 10		Deutschland		France		Italia		Nederland		Pays Partenaires		Code
Code	Partner countries	1 000 ECU	Indices 85/ /84	1 000 ECU	Indices 85/ /84	1 000 ECU	Indices 85/ /84	1 000 ECU	Indices 85/ /84	1 000 ECU	Indices 85/ /84	1 000 ECU	Indices 85/ /84	
400	United States of America	6 747 007	96	2 069 487	93	886 619	92	888 999	117	394 170	89	États-Unis d'Amérique	400	
404	Canada	909 192	113	204 043	105	103 484	62	106 139	128	42 881	83	Canada	404	
406	Greenland	32 571	108	18	180	7	233	178	24	15	47	Greenland	406	
408	St Pierre and Miquelon	1 416	16	19	136	1	227	88	94	171	171	Saint-Pierre et Miquelon	408	
412	Mexico	195 202	93	82 757	111	26 055	75	25 544	124	13 952	104	Mexique	412	
413	Bermuda	7 983	130	1 434	315	377	51	254	204	260	70	Bermudes	413	
416	Guatemala	9 424	81	4 801	78	552	60	1 163	144	485	54	Guatemala	416	
421	Belize	1 302	37	36	24	18	14	23	22	142	23	Belize	421	
424	Honduras	5 404	24	1 692	42	910	77	727	98	651	41	Honduras	424	
428	El Salvador	10 147	47	3 090	92	636	81	4 883	691	276	40	El Salvador	428	
432	Nicaragua	8 722	82	3 167	180	2 166	51	1 159	58	877	44	Nicaragua	432	
436	Costa Rica	10 665	92	4 503	117	1 115	109	1 675	69	734	106	Costa Rica	436	
442	Panama	57 631	144	6 127	108	5 399	104	23 512	129	3 925	229	Panama	442	
448	Cuba	45 783	82	13 957	137	9 063	98	4 496	44	3 567	97	Cuba	448	
450	West Indies	6 624	130	63	78	1 799	237	234	85	159	86	Indes occidentales	450	
452	Haiti	5 384	88	1 055	75	1 936	75	426	85	453	69	Haiti	452	
453	Bahamas	13 857	22	6 090	210	1 022	74	957	200	965	115	Bahamas	453	
454	Turks and Caicos Islands	294	68	13	20	41	18	41	171	31	60	Iles Turks et Caicos	454	
456	Dominican Republic	12 033	110	4 380	144	1 716	60	2 859	187	606	134	République Dominicaine	456	
457	Virgin Islands of the USA	4 070	102	748	131	903	75	1 114	150	469	235	Iles Vierges des États-Unis	457	
458	Guadeloupe	53 318	94	707	56	47 792	97	2 318	72	886	78	Guadeloupe	458	
459	Antigua and Barbuda	2 540	96	52	65	61	75	117	65	44	44	Antigua et Barbuda	459	
460	Dominica	1 804	67	29	383	48	100	32	12	78	21	Dominique	460	
462	Martinique	51 088	95	1 053	77	44 397	94	2 387	103	1 043	121	Martinique	462	
463	Cayman Islands	2 227	185	310	204	136	109	620	109	78	66	Iles Cayman	463	
464	Jamaica	13 867	98	1 042	43	5 478	938	833	138	852	88	Jamaïque	464	
465	St Lucia	3 448	188	62	4	908	732	11	26	70	70	Sainte-Lucie	465	
467	St Vincent	3 900	172	41	4	2 700	828	8	31	218	545	Saint-Vincent	467	
469	Barbados	10 693	126	2 938	360	541	126	591	104	532	221	La Barbade	469	
472	Trinidad and Tobago	23 841	64	3 890	91	1 563	103	940	69	1 994	45	Trinidad et Tobago	472	
473	Grenada	1 586	105	70	219	17	213	50	57	41	38	Grenada	473	
476	Netherlands Antilles	28 580	92	2 679	129	5 482	275	7 474	146	8 387	74	Antilles néerlandaises	476	
480	Colombia	60 475	96	27 809	143	10 956	58	7 623	90	3 180	71	Colombie	480	
484	Venezuela	172 563	97	36 702	88	32 518	83	34 909	113	9 288	52	Venezuela	484	
488	Guyana	2 385	86	53	27	75	160	159	117	94	25	Guyana	488	
492	Surinam	6 063	79	658	56	109	21	309	238	3 533	85	Surinam	492	
496	French Guiana	27 449	37	298	29	26 247	37	303	75	209	76	Guyane française	496	
500	Ecuador	40 166	180	16 699	184	3 394	125	6 076	215	2 959	273	Équateur	500	
504	Peru	23 659	62	9 479	67	3 412	67	3 020	67	1 548	27	Pérou	504	
508	Brazil	188 782	72	66 447	66	31 096	64	20 743	77	13 271	62	Brazil	508	
512	Chile	53 756	40	22 859	22	8 137	80	5 480	66	2 027	60	Chili	512	
516	Bolivia	5 193	47	2 576	83	690	245	290	49	252	41	Bolivie	516	
520	Paraguay	10 680	77	2 113	127	3 843	212	1 729	142	283	6	Paraguay	520	
524	Uruguay	13 422	37	4 693	20	2 462	129	1 880	122	544	43	Uruguay	524	
528	Argentina	204 383	125	138 508	233	25 540	56	19 117	55	14 960	103	Argentine	528	
529	Falklands Islands and dep.	1 016	55	1	1							Iles Falkland et dép.	529	
600	Cyprus	82 830	97	17 269	133	6 939	127	19 820	96	4 299	70	Chypre	600	
604	Lebanon	106 147	56	12 670	84	29 560	85	33 617	58	9 089	68	Liban	604	
608	Syria	93 709	76	25 724	87	15 779	64	22 116	88	4 314	29	Syrie	608	
612	Iraq	347 754	95	77 569	75	77 930	67	79 121	167	27 954	108	Iraq	612	
616	Iran	353 016	65	127 846	67	22 953	145	48 945	58	20 155	34	Iran	616	
624	Israel	316 141	102	84 052	96	27 786	94	43 438	118	19 892	91	Israël	624	
628	Jordan	85 546	69	17 587	63	10 059	66	22 646	115	5 512	31	Jordanie	628	
632	Saudi Arabia	666 734	64	182 209	90	120 188	90	116 549	54	43 510	53	Arabie Saoudite	632	
636	Kuwait	211 945	103	59 644	99	30 286	147	42 953	96	9 844	94	Koweït	636	
640	Bahrain	58 581	96	9 092	99	3 137	76	5 738	53	7 244	164	Bahrein	640	
644	Qatar	54 239	90	15 793	127	8 885	63	4 203	72	2 467	67	Qatar	644	
647	United Arab Emirates	297 478	124	39 579	92	108 119	308	38 542	86	13 503	74	Émirats arabes unis	647	
649	Oman	135 524	122	21 675	133	11 453	88	6 205	82	18 010	264	Oman	649	
652	North Yemen	40 401	77	7 709	69	5 900	78	7 037	110	9 199	115	Yémen du Nord	652	
656	South Yemen	16 724	71	1 427	62	1 260	36	1 239	81	1 751	48	Yémen du Sud	656	
660	Afghanistan	5 481	78	1 595	101	1 820	125	1 272	46	2 59	20	Afghanistan	660	
662	Pakistan	111 374	86	40 483	111	10 990	92	18 305	132	4 913	31	Pakistan	662	
664	India	412 288	97	111 006	118	66 231	116	22 529	88	28 058	94	Inde	664	
666	Bangladesh	26 745	34	5 015	24	2 908	13	3 113	306	6 781	48	Bangla Deesh	666	
667	Maldives	623	97	436	715	53	29	23	27	3	3	Maldives	667	
689	Sri Lanka	29 478	118	8 393	129	2 282	85	1 239	162	3 064	123	Sri Lanka	689	
672	Nepal	2 451	30	874	55	213	59	209	174	290	174	Népal	672	
676	Bhutan	235	50	188	68	61	81	71	7	1	27	Bhoutan	676	
678	Burma	5 976	50	2 738	56	477	61	477	61	1	27	Birmanie	678	
680	Thailand	110 010	89	38 788	95	21 867	155	12 263	64	5 594	51	Thaïlande	680	
684	Laos	4 498	150	161	103	69	102	122	370	115	68	Laos	684	
690	Vietnam	3 697	38	588	56	2 062	50	215	116	351	258	Vietnam	690	
696	Kampuchea (Cambodia)	147	33	4	8	76	45	50	60	13	57	Kampuchéa (Cambodge)	696	
700	Indonesia	155 015	81	54 385	88	28 756	112	13 039	177	9 938	22	Indonésie	700	
701	Malaysia	108 016	72	29 705	62	13 548	91	8 436	81	9 020	67	Malaysia	701	
703	Brunei	17 650	65	597	33	1 660	217	608	113	1 574	167	Brunei	703	
706	Singapore	264 788	61	67 592	85	34 386	24	36 992	64	20 969	82	Singapour	706	
708	Philippines	56 930	104	21 578	128	8 674	84	4 843	263	5 324	79	Philippines	708	
710	Mongolia	6 353	63	63	15	15	15	280	368			Mongolie	710	
728	China	493 348	130	267 245	157	50 967	94	70 295	135	19 952	94	Chine	728	
724	North Korea	8 552	96	5 681	276	666	13	1 368	240	77	16	Corée du Nord	724	
728	South Korea	213 160	113	70 327	104	58 628	157	17 051	89	12 641	83	Corée du Sud	728	
732	Japan	757 524	99	292 167	104	97 225	102	91 205	110	37 815	67	Japon	732	
736	Taiwan	148 482	96	87 128	99	14 975	90	19 530	127	12 212	83	Tai-wan	736	
740	Hong Kong	377 765	103	90 959	127	44 243	91	47 289	108	14 961	79	Hong-Kong	740	
743	Macao	688	87	258	210	114	29	196		4	400	Macao	743	
800	Australia	592 189	102	169 733	103	44 985	98	92 788	115	32 417	90	Australie	800	
801	Papua New Guinea	6 792	95	1 376	62	1 960	239	595	225	286	224	Papouasie-Nouvelle-Guinée	801	
802	Australian Oceania	134	23	28	44	10	260	6	2			Océanie australienne	802	
803	Nauru	94	24									Nauru	803	
804	New Zealand	131 695	107	23 490	108	6 062	91	9 829	99	7 081	57	Nouvelle-Zélande	804	
806	Solomon Islands	253	27	19	29	15	107	48	32	27	42	Iles Salomon	806	
807	Tuvalu	21	44	5	63	5	6	12				Tuvalu	807	
808	American Oceania	1 941	62	168	190	704	99	456	107	2	12	Océanie américaine	808	
809	New Caledonia and dep.	13 634	76	578	55	11 655	78	478	61	138	38	Nouvelle-Calédonie et dép.	809	
811	Wallis and Futuna Islands	124	81			124	90					Iles Wallis et Futuna	811	
812	Kiribati	118	60	43	538	63	69					Kiribati	812	
813	Pitcairn	9	7									Iles Pitcairn	813	
814	New Zealand Oceania	259	146	3	4	7	700	17	567			Océanie néo-zélandaise	814	
815</														

export

NOVEMBER NOVEMBRE 1985		Belg.-Lux.		United Kingdom		Ireland		Danmark		Ελλάδα			
Code	Partner countries	1 000 ECU	Indices 85/ /84	1 000 ECU	Indices 85/ /84	1 000 ECU	Indices 85/ /84	1 000 ECU	Indices 85/ /84	1 000 ECU	Indices 85/ /84	Pays Partenaires	Code
400	United States of America	354 862	99	1 677 355	93	127 048	108	219 206	110	30 428	67	États-Unis d'Amérique	400
404	Canada	44 305	112	369 742	160	17 642	124	17 361	101	3 538	77	Canada	404
406	Greenland	1	100	184	231			32 168	109			Greenland	406
408	St Pierre and Miquelon	6		30	63			9	35			Saint-Pierre et Miquelon	408
412	Mexico	10 874	160	30 768	231	711	12	1 996	184	275	176	Mexique	412
413	Bermuda	104	117	5 169	138	63	77	302	60			Bermudes	413
416	Guatemala	536	144	1 253	61	237	103	297	208			Guatemala	416
421	Belize	24		827	40	55	190	177	43			Belize	421
424	Honduras	55	21	1 139	8	133	34	197	82			Honduras	424
428	El Salvador	245	91	810	5	35		157	53			El Salvador	428
432	Nicaragua	45	17	1 303	347			5	7			Nicaragua	432
436	Costa Rica	315	44	1 753	86	102	74	168	53			Costa Rica	436
442	Panama	9 122	564	8 691	132	358	240	496	63	1		Panama	442
448	Cuba	3 473	196	10 532	74			672	98	3		Cuba	448
450	West Indies	634	37	3 342	164	189	573	204	80			Indes occidentales	450
452	Haiti	156	49	1 139	222	80		139	80			Haiti	452
453	Bahamas	32	37	2 904	8	1 180		406	2	20	80	Bahamas	453
454	Turks and Caicos Islands			188	303							Turks et Caïcos	454
456	Dominican Republic	315	54	1 870	81	109		167	89	6		République Dominicaine	456
457	Virgin Islands of the USA	21	525	587	81	70	22	158	91			Îles Vierges des États-Unis	457
458	Guadeloupe	909	113	551	45	8	25	149	152			Guadeloupe	458
459	Antigua and Barbuda			2 106	93	20	667	109	303			Antigua et Barbuda	459
460	Dominica	57	271	1 523	79	4		35	76			Dominique	460
462	Martinique	1 468	167	593	81			147	132			Martinique	462
463	Cayman Islands	2	50	1 035	139	45	214	1	20			Îles Caïman	463
464	Jamaica	133	55	5 357	59	74	84	98	50			Jamaïque	464
465	St Lucia	1	6	2 284	181	25		87	272			Sainte-Lucie	465
467	St Vincent	5	16	864	104	6		9	47			Saint-Vincent	467
469	Barbados	157	57	5 560	97	242	100	94	60	30		La Barbade	469
472	Trinidad and Tobago	836	49	12 941	55	471	37	1 103	82	103	107	Trinidad et Tobago	472
473	Grenada	16	800	1 320	110	29	104	43	81			Grenada	473
476	Netherlands Antilles	600	37	3 462	73	80	48	403	11	5	125	Antilles néerlandaises	476
480	Colombia	2 851	95	7 063	101	276	341	676	257			Colombie	480
484	Venezuela	5 771	83	31 580	107	7 202	292	14 509	145	39	35	Venezuela	484
488	Guyana	47	112	1 939	100			10	40			Guyana	488
492	Surinam	197	25	1 232	119			45	47			Surinam	492
496	French Guiana	269	269	56	10			9	100			Guyane française	496
500	Ecuador	821	87	9 174	183	364		602	89	4		Équateur	500
504	Peru	1 239	81	4 443	111	311	19	95	19			Pérou	504
508	Brazil	4 142	48	26 473	83	1 004	112	1 665	150			Brésil	508
512	Chile	3 249	170	10 797	150	73	23	1 007	63			Chili	512
516	Bolivia	585	60	597	14			203	231			Bolivie	516
520	Paraguay	118	37	2 571	73	13	42	10	8			Paraguay	520
524	Uruguay	624	15	2 764	103	14	350	434	120			Uruguay	524
528	Argentina	3 613	70	407	102	479	146	1 672	49	4	1	Argentine	528
529	Falklands Islands and dep.			1 013	56							Îles Falkland et dép.	529
600	Cyprus	2 859	95	18 644	79	833	92	3 677	368	8 680	74	Chypre	600
604	Lebanon	5 282	50	9 411	59	381	295	2 059	99	4 037	69	Liban	604
608	Syria	5 473	25	6 570	60	349	47	6 645	369	3 669	77	Syrie	608
612	Iraq	10 658	64	58 217	87	6 768	330	5 770	96	5 760	54	Irak	612
616	Iran	16 133	56	100 673	109	5 189	51	10 458	71	2 681	16	Iran	616
624	Israel	73 502	118	59 033	98	1 853	119	4 125	95	2 484	45	Israël	624
628	Jordan	6 151	22	18 661	76	381	129	2 346	108	1 203	48	Jordanie	628
632	Saudi Arabia	32 471	40	133 283	59	7 972	93	14 125	82	16 426	36	Arabie Saoudite	632
636	Kuwait	5 569	88	53 095	99	979	61	6 783	134	2 675	91	Koweït	636
640	Bahrain	4 974	77	23 592	118	702	155	1 881	69	221	42	Bahreïn	640
644	Qatar	1 035	70	19 577	95	249	152	1 598	87	328	36	Qatar	644
649	United Arab Emirates	7 456	97	78 415	97	1 361	142	8 476	150	2 005	53	Émirats arabes unis	649
649	Oman	4 454	119	69 058	114	1 288	184	2 852	180	276	67	Oman	649
652	North Yemen	2 689	119	5 558	54	322	39	1 116	91	871	17	Yémen du Nord	652
656	South Yemen	566	52	5 954	79	459	118	2 983	338	85	8	Yémen du Sud	656
660	Afghanistan	11	16	1 342	47	45	113	37	154			Afghanistan	660
662	Pakistan	6 412	110	26 686	63	1 012	152	2 062	189	500	35	Pakistan	662
664	India	65 667	94	114 097	93	641	149	3 800	18	60	1	Inde	664
666	Bangladesh	333	8	6 684	80	71	104	1 722	28	15	17	Bangla Desh	666
667	Maldives			107	40			1	100			Maldives	667
669	Sri Lanka	1 765	265	11 893	109	172	117	670	75			Sri Lanka	669
672	Nepal	35	69	610	-10			220	129			Népal	672
675	Bhutan	1		12	600			6				Bhoutan	675
676	Burma	340	153	992	25			87	44			Birmanie	676
680	Thailand	7 817	151	17 294	56	767	60	5 518	104	14	4	Thaïlande	680
684	Laos	10	500	130	159			14				Laos	684
690	Vietnam	172	5	282	36			57	51			Vietnam	690
696	Kampuchea (Cambodia)			5	2							Kampuchéa (Cambodge)	696
700	Indonesia	17 849	139	18 600	87	562	69	1 811	43	40	250	Indonésie	700
701	Malaysia	6 599	56	38 972	60	889	70	3 796	93	44	183	Malaysia	701
703	Brunei	562	56	12 264	53	3		154	127	227	703	Brunei	703
706	Singapore	8 339	63	89 770	92	1 003	43	5 627	74	84	14	Singapour	706
708	Philippines	1 627	143	15 299	80	737	318	838	161	4		Philippines	708
718	Mongolia			10	19							Mongolie	718
720	China	35 531	136	45 043	110	1 214	474	10 382	52	2 719	162	Chine	720
724	North Korea	82	20	527	135			138	406			Corée du Nord	724
728	South Korea	11 383	80	35 757	128	535	74	6 913	123	13	2	Corée du Sud	728
732	Japan	36 889	69	136 041	96	15 328	139	49 323	127	1 104	31	Japon	732
736	Taiwan	8 151	79	21 082	90	1 266	202	3 905	77	173	27	Tai-wan	736
740	Hong Kong	22 943	85	145 856	99	2 651	160	8 474	100	338	74	Hong-Kong	740
743	Macao	11	50	98	45							Macao	743
800	Australia	17 122	95	209 616	101	13 241	93	10 143	76	2 116	100	Australie	800
801	Papua New Guinea	1 166	79	2 987	107	112	350	151	98			Papouasie-Nouvelle-Guinée	801
802	Australian Oceania			69	47			18	19	3	27	Océanie australienne	802
803	Nauru			93	251			1				Nauru	803
804	New Zealand	4 417	112	75 630	119	2 126	97	2 954	116	104	76	Nouvelle-Zélande	804
806	Solomon Islands	4	24	140	18							Îles Salomon	806
807	Tuvalu			5								Tuvalu	807
808	American Oceania	53	64	460	28	1	8	105	87			Océanie américaine	808
809	New Caledonia and dep.	193	53	516	95	11	157	163	175	2		Nouvelle-Calédonie et dép.	809
811	Wallis and Futuna Islands											Îles Wallis et Futuna	811
812	Kiribati			12	71							Kiribati	812
813	Pitcairn			5	4							Îles Pitcairn	813
814	New Zealand Oceania			211	754			21	525			Océanie néo-zélandaise	814
815	Fiji	21	3	1 070	44	13	433	30	44			Fidji	815
816	Vanuatu			52	45			41	373			Vanuatu	816
817	Tonga			15	16							Tonga	817
819	Western Samoa	1	50	14	7			11	550			Samoa occidentales	819
822	French Polynesia	565	108	328	53	5	12	218	126			Polynésie française	822
890	Polar Regions			228	543							Régions polaires	890
950	Stores and provisions	43 702	100							86		Avitaillement et soutage	950
958	Countries not determined	1 540	8	21 003	97	13 885	88	687	259	566	130	Pays non déterminés	958
977	Countries not disclosed				5							Pays secrets	977

2) Note technique :

Les chiffres de droite à partir du 7^e rang ne sont plus significatifs pour les nombres supérieurs à 16 millions environ (= 2²⁴).

TRENDS IN EC TRADE
by SITC sections

import

Value in Mio ECU

Period Période	EUR 10	Deutsch- land	France	Italia	Nederland	Belg.Lux	United Kingdom	Ireland	Danmark	Ελλάδα	
0 : FOOD											
intra-EC (EUR 10)											
1983	IV	10 539,4	2 450,1	1 643,2	2 013,5	1 077,2	1 062,5	1 531,1	275,4	231,9	254,5
1984	I	9 691,0	2 458,4	1 469,1	1 436,1	997,1	1 161,2	1 422,8	282,7	208,4	255,1
	II	10 655,6	3 013,9	1 570,0	1 462,9	1 130,4	1 136,2	1 636,7	235,8	227,8	241,8
	III	10 288,1	2 646,4	1 496,3	1 608,7	1 146,8	1 116,4	1 577,4	243,9	207,5	244,8
	IV	11 867,6	2 470,6	1 607,5	2 907,8	1 188,6	1 243,1	1 613,0	278,0	211,4	348,3
1985	I	11 409,3	2 918,2	1 624,1	2 226,3	1 222,1	1 165,8	1 449,1	264,6	210,2	329,0
	II	11 818,6	3 100,6	1 785,2	1 977,5	1 233,2	1 211,1	1 704,4	259,6	231,2	315,9
	III	11 235,1	2 854,8	1 699,5	1 639,7	1 270,2	1 139,9	1 831,7	271,1	231,0	297,2
	IV		2 681,8	1 826,9			1 205,9	1 782,7	319,1	223,0	
1984	A	3 565,2	927,2	467,7	630,0	392,0	375,5	539,9	74,8	74,8	83,4
	S	3 443,1	824,3	535,0	568,9	362,1	392,1	530,8	83,8	62,1	84,0
	O	3 920,6	867,8	608,1	753,6	388,5	435,9	597,1	88,1	70,2	111,2
	N	3 957,5	833,1	553,3	907,0	406,2	406,3	556,1	82,4	73,3	139,7
	D	3 920,6	769,1	447,7	1 247,4	363,0	383,6	459,1	89,7	67,3	93,7
1985	J	3 650,2	954,0	527,3	635,3	420,8	357,3	440,9	99,7	71,0	143,9
	F	3 762,7	933,8	525,3	794,6	388,0	396,9	480,6	82,7	68,0	92,8
	M	3 994,7	1 030,4	571,4	795,4	413,3	408,9	529,3	81,9	71,1	93,0
	A	3 908,9	1 014,0	594,3	738,3	401,6	397,7	509,8	85,1	68,8	99,4
	M	4 176,8	1 128,0	608,1	688,2	429,7	412,5	600,6	95,3	81,9	132,6
	J	3 733,8	957,6	582,5	549,4	400,5	395,4	605,2	78,9	80,5	83,9
	J	3 799,4	1 008,4	581,2	525,0	398,3	370,1	657,6	88,3	68,7	101,8
	A	3 550,3	913,6	494,6	546,2	437,5	364,1	545,9	76,6	83,7	88,2
	S	3 904,7	932,8	624,7	591,3	434,1	396,5	632,8	104,8	78,2	109,7
	O	4 237,1	920,9	661,8	723,1	491,0	441,2	704,2	120,6	78,6	95,8
	N	3 964,4	845,2	583,4	856,1	437,4	368,7	587,2	95,7	74,9	115,9
	D		913,1	583,1			384,2	495,2	102,5	69,2	
extra-EC (EUR 10)											
1983	IV	8 680,3	2 129,3	1 633,5	1 178,2	1 032,1	622,9	1 607,8	60,9	327,0	88,7
1984	I	8 569,3	2 090,5	1 519,8	750,2	1 335,3	592,9	1 854,8	56,0	303,2	66,7
	II	8 019,9	1 890,5	1 503,6	809,5	1 160,7	494,5	1 759,4	55,5	288,2	58,1
	III	7 611,6	1 834,7	1 286,5	795,5	1 064,0	576,5	1 620,3	79,2	276,0	78,9
	IV	9 442,2	2 190,3	1 598,5	1 744,1	1 135,7	567,3	1 743,0	54,1	293,7	115,8
1985	I	9 091,5	2 173,1	1 524,6	1 246,5	1 438,9	520,6	1 728,8	84,1	295,7	79,1
	II	8 821,7	2 018,3	1 533,0	1 175,9	1 212,2	526,5	1 926,4	52,9	287,8	88,7
	III	7 726,8	1 875,0	1 238,7	940,5	1 113,6	499,7	1 619,3	70,3	295,6	74,0
	IV		2 153,4	1 470,6			490,1	1 534,7	68,5	314,7	
1984	A	2 767,6	640,7	449,6	284,1	404,7	210,6	603,1	45,5	101,5	27,7
	S	2 485,5	555,1	420,1	254,0	325,5	222,1	563,1	21,9	94,8	28,9
	O	3 082,6	716,1	532,0	354,3	418,0	233,4	671,5	22,9	97,1	37,4
	N	3 244,4	732,0	544,2	654,2	381,8	188,6	573,3	17,4	106,1	46,8
	D	3 153,3	743,0	521,9	735,3	386,4	133,7	498,7	13,8	90,6	29,9
1985	J	3 152,9	775,7	522,0	377,4	461,1	204,5	640,9	43,1	97,2	31,1
	F	2 876,3	695,0	476,8	417,3	517,8	146,1	483,4	21,6	95,9	22,5
	M	3 060,6	702,5	525,8	451,2	459,9	168,9	604,8	18,7	103,3	25,6
	A	3 057,5	664,2	538,8	387,1	446,2	178,6	714,8	21,8	76,6	29,4
	M	3 031,4	771,3	506,0	390,3	395,0	181,9	634,3	16,7	101,0	34,8
	J	2 731,6	583,1	490,7	396,2	375,2	164,2	576,7	13,8	107,7	24,1
	J	2 748,3	724,8	439,9	332,0	354,5	142,8	625,4	9,9	97,5	21,5
	A	2 507,6	571,8	383,7	293,9	415,9	154,9	517,0	41,2	102,4	26,8
	S	2 484,9	577,8	414,8	328,4	349,6	199,8	468,6	21,7	97,9	26,4
	O	2 704,6	654,5	472,9	314,8	363,3	171,4	584,0	15,4	101,8	26,6
	N	2 808,3	731,5	475,8	376,4	399,9	148,7	507,7	23,6	111,5	33,4
	D		769,5	522,5			164,4	445,8	28,6	102,4	

ÉVOLUTION DU COMMERCE DE LA CE
par sections de la CTCl

export

Valeurs en Mio ECU

Period Période		EUR 10	Deutsch- land	France	Italia	Nederland	Belg.Lux	United Kingdom	Ireland	Danmark	Ελλάδα
0 : PRODUITS ALIMENTAIRES											
intra-CE (EUR 10)											
1983	IV	10 509,0	1 556,3	2 144,8	905,0	2 448,4	1 142,6	819,4	437,4	815,1	240,0
1984	I	10 142,2	1 499,2	2 175,4	632,9	2 667,6	1 139,7	758,9	367,0	731,4	170,0
	II	10 964,2	1 438,3	2 572,2	592,9	3 006,2	1 214,8	650,3	597,3	711,3	180,9
	III	10 667,2	1 587,9	2 247,4	752,5	2 715,8	1 199,4	634,0	542,7	775,7	211,8
	IV	11 600,9	1 800,0	2 429,0	1 099,2	2 605,5	1 240,6	822,1	497,3	819,5	287,5
1985	I	10 821,4	1 607,0	2 360,7	743,9	2 954,9	1 105,6	695,6	412,5	762,2	179,1
	II	11 325,9	1 608,0	2 279,6	781,8	3 156,2	1 238,2	713,1	557,4	802,8	188,8
	III	11 331,5	1 607,7	2 308,8	946,3	2 825,0	1 242,0	753,2	639,8	808,5	200,1
	IV		1 874,9	2 808,3			1 358,9	894,4	516,5	868,7	
1984	A	3 807,5	540,8	884,9	299,5	948,3	378,5	238,3	176,4	261,6	79,2
	S	3 585,4	510,0	730,4	270,9	893,1	445,8	222,4	179,3	280,1	53,4
	O	3 930,7	612,4	794,8	275,5	962,6	418,9	286,5	202,6	292,6	84,7
	N	4 007,4	602,1	854,7	355,8	910,3	435,9	260,8	174,2	282,4	131,3
	D	3 694,5	587,6	780,2	468,0	786,8	385,7	271,8	119,7	226,9	67,9
1985	J	3 475,1	540,4	709,1	238,0	951,0	376,5	215,3	110,3	263,9	70,5
	F	3 486,7	489,5	781,5	244,0	952,5	353,0	244,4	136,1	235,3	50,5
	M	3 856,8	577,1	870,2	261,7	1 051,1	374,1	236,1	166,0	262,2	58,2
	A	3 675,7	550,3	808,7	261,2	1 020,4	393,0	219,0	144,6	238,0	40,8
	M	3 976,3	581,8	774,1	257,4	1 117,8	428,1	245,5	196,7	287,6	87,3
	J	3 664,6	475,8	698,4	260,4	1 020,3	415,0	249,7	216,3	269,0	59,8
	J	3 674,8	536,0	638,4	303,9	982,8	402,9	239,6	244,2	249,9	77,1
	A	3 669,2	491,1	818,3	321,1	889,5	394,8	239,4	197,6	253,4	63,9
	S	3 976,3	580,9	857,0	317,4	958,2	434,7	273,4	197,1	298,4	59,2
	O	4 431,6	670,6	1 030,0	362,0	964,5	479,2	325,5	215,6	296,1	88,1
	N	4 096,3	614,2	907,5	364,0	909,2	425,2	277,1	187,9	316,9	94,4
	D		592,5	816,4			446,5	290,2	114,1	253,9	
extra-CE (EUR 10)											
1983	IV	5 193,7	667,0	1 463,9	454,5	838,9	289,3	546,5	218,8	545,6	169,4
1984	I	5 193,9	825,8	1 296,6	418,9	848,4	332,6	625,3	153,3	578,2	114,8
	II	4 956,0	793,0	1 219,4	317,3	852,2	307,7	509,8	236,7	618,7	101,2
	III	4 722,7	646,3	1 351,8	319,0	702,0	359,4	420,6	217,4	609,0	97,1
	IV	6 247,8	714,9	1 605,5	679,4	977,8	462,6	707,7	231,6	683,2	185,0
1985	I	5 735,4	711,8	1 537,0	543,9	932,7	329,9	612,9	243,6	662,1	161,5
	II	5 759,6	751,5	1 669,3	490,3	846,7	350,0	589,4	257,6	700,5	104,4
	III	4 605,1	677,6	1 026,5	461,6	731,7	297,6	488,5	221,8	620,4	79,4
	IV		782,5	1 537,9			290,1	639,1	229,0	647,0	
1984	A	1 682,4	211,7	502,6	131,8	227,3	127,3	167,8	68,0	214,0	32,0
	S	1 742,3	199,4	533,9	133,1	261,0	146,4	134,6	77,0	214,4	42,4
	O	2 008,5	233,2	588,3	128,9	339,8	156,3	214,0	70,6	229,2	48,2
	N	2 059,1	241,0	508,7	183,2	350,1	116,8	259,7	80,9	241,2	77,6
	D	2 159,0	241,1	509,9	367,9	289,8	189,4	228,7	80,0	195,7	56,3
1985	J	1 966,1	237,2	496,4	219,2	343,3	107,8	201,2	76,2	214,9	69,9
	F	1 837,3	222,1	455,7	193,1	289,3	116,7	198,7	93,5	219,0	49,1
	M	1 930,0	252,4	584,9	133,0	300,1	105,3	213,0	73,9	224,6	42,9
	A	1 890,1	230,9	572,9	194,5	272,5	128,4	208,5	70,9	180,3	31,3
	M	2 011,3	276,1	560,8	155,7	308,4	108,1	206,7	113,0	244,8	37,8
	J	1 851,2	244,2	542,1	139,6	271,0	113,3	172,6	73,0	258,4	36,9
	J	1 562,2	241,9	336,5	118,0	254,3	120,1	163,7	90,6	209,8	27,3
	A	1 425,4	222,6	314,3	148,2	232,7	82,2	156,6	56,2	188,4	24,2
	S	1 620,8	206,6	393,6	198,5	246,1	91,4	163,0	74,8	215,5	31,4
	O	1 894,7	269,3	480,7	166,3	323,6	111,0	207,0	72,6	225,1	39,0
	N	1 862,4	219,7	454,5	266,8	298,4	75,6	203,9	77,1	230,8	34,6
	D		303,9	557,4			99,3	221,8	79,4	189,6	

TRENDS IN EC TRADE
 by SITC sections

import

Value in Mio ECU

Period Période	EUR 10	Deutsch- land	France	Italia	Nederland	Belg.Lux	United Kingdom	Ireland	Danmark	Ελλάδα	
1 : BEVERAGES AND TOBACCO											
intra-EC (EUR 10)											
1983	IV	1 520,4	326,8	282,6	172,4	174,1	189,2	291,2	22,7	31,2	30,1
1984	I	1 108,8	276,5	230,8	84,3	137,6	132,2	192,0	15,4	24,9	15,1
	II	1 268,1	259,5	275,7	91,9	143,4	162,4	264,9	21,4	32,1	16,7
	III	1 277,8	239,2	266,2	94,3	157,4	140,0	308,5	25,2	29,4	17,6
	IV	1 745,8	343,4	301,1	245,0	208,5	201,5	348,4	27,5	40,0	30,5
1985	I	1 451,7	308,9	295,2	197,5	164,8	146,9	269,4	18,9	28,3	21,7
	II	1 597,8	288,1	338,0	209,0	181,1	167,7	313,9	29,0	50,5	20,6
	III	1 542,5	257,1	334,6	181,8	156,0	152,5	378,2	28,5	40,3	13,5
	IV		368,4	323,5			199,5	404,0	32,8	43,5	
1984	A	402,0	69,8	83,6	33,9	48,8	41,2	101,5	8,4	8,9	5,9
	S	458,6	87,2	83,2	44,6	58,1	56,5	104,2	7,8	9,4	7,6
	O	545,7	109,6	95,9	47,8	63,3	60,6	133,5	10,2	12,5	12,3
	N	613,6	115,1	107,3	96,9	68,3	69,1	124,1	11,0	14,5	7,3
	D	558,2	118,9	98,1	100,2	54,0	68,0	89,2	6,3	12,9	10,5
1985	J	407,3	96,2	88,2	50,8	48,9	45,3	56,8	4,4	7,4	9,3
	F	474,2	98,6	103,0	61,8	52,5	44,5	92,5	6,2	10,6	4,4
	M	570,2	114,2	104,0	84,4	63,4	56,8	121,1	8,1	10,3	7,9
	A	506,5	104,4	110,5	52,9	61,0	54,8	91,2	9,1	11,3	11,4
	M	525,9	94,2	105,7	72,7	59,7	56,2	106,7	9,9	15,5	5,3
	J	565,0	89,6	121,7	82,6	60,5	55,0	118,0	10,1	23,7	3,9
	J	565,7	93,9	124,4	56,3	53,0	52,0	152,4	11,5	17,0	5,3
	A	465,5	71,7	106,7	75,3	44,3	42,8	101,6	8,8	10,6	3,9
	S	509,2	91,5	103,4	51,6	58,6	52,0	126,0	8,5	12,8	4,9
	O	609,3	106,1	118,7	70,4	66,3	59,8	154,1	11,5	15,5	7,0
N	616,3	121,7	105,2	70,9	65,6	62,2	150,7	13,1	16,5	10,4	
D		141,7	99,5			75,9	99,9	8,0	11,5		
extra-EC (EUR 10)											
1983	IV	806,9	197,3	60,3	69,1	116,4	41,7	293,5	9,9	16,7	2,1
1984	I	633,0	171,0	50,6	34,2	107,6	39,6	205,6	7,3	15,0	2,1
	II	658,7	176,6	58,5	77,5	84,7	41,9	168,0	7,3	40,9	3,4
	III	645,1	176,5	56,2	43,3	83,5	39,7	207,9	7,6	27,7	2,6
	IV	873,0	194,4	67,1	153,5	114,1	42,6	244,5	14,5	40,0	2,3
1985	I	800,7	206,9	60,3	73,6	128,9	48,8	234,6	10,5	34,5	2,7
	II	661,6	203,3	68,9	43,7	92,3	53,0	155,6	7,1	34,4	3,3
	III	670,0	209,2	57,0	52,0	96,7	39,5	170,6	8,9	32,8	3,3
	IV		223,4	71,4			47,6	221,4	12,8	39,1	
1984	A	233,0	58,6	15,2	19,2	32,0	12,6	85,1	2,3	7,0	1,0
	S	202,9	53,6	19,3	8,9	23,2	14,7	68,9	3,1	10,5	0,7
	O	304,3	68,3	27,2	32,5	45,8	14,6	99,3	3,6	11,8	1,2
	N	274,4	57,1	19,4	54,9	38,9	15,5	70,3	4,7	13,1	0,7
	D	292,2	68,5	20,5	66,1	29,5	11,6	74,0	6,2	15,4	0,5
1985	J	252,3	69,9	19,2	14,0	34,1	15,6	85,9	3,9	9,1	0,5
	F	239,0	67,0	16,4	16,5	47,4	14,3	60,1	2,9	13,1	1,2
	M	308,9	70,0	24,7	42,6	47,3	18,7	88,8	3,6	12,3	0,9
	A	260,6	81,1	28,9	18,0	35,7	19,7	64,2	2,5	9,0	1,5
	M	201,3	55,7	21,4	18,0	33,7	14,8	42,5	2,5	12,1	0,6
	J	197,4	66,5	18,6	8,1	23,0	18,4	46,5	2,1	13,0	1,2
	J	241,8	68,9	23,4	23,8	40,7	12,1	59,5	2,5	9,8	1,1
	A	205,3	77,6	15,1	8,6	34,2	12,2	44,0	2,8	9,6	1,2
	S	219,0	62,7	18,5	20,1	21,7	12,2	65,9	3,3	13,6	0,9
	O	255,3	64,9	34,0	12,2	37,6	14,1	74,4	4,1	13,0	0,9
N	282,8	78,0	19,0	18,1	49,0	17,5	80,3	4,8	15,2	1,1	
D		80,7	18,5			14,9	66,4	3,9	10,9		

ÉVOLUTION DU COMMERCE DE LA CE
par sections de la CTCl

export

Valeurs en Mio ECU

Period Période		EUR 10	Deutsch- land	France	Italia	Nederland	Belg.Lux	United Kingdom	Ireland	Danmark	Ελλάδα
1 : BOISSONS ET TABACS											
intra-CE (EUR 10)											
1983	IV	1 519,7	197,4	472,6	192,6	214,3	136,4	221,2	38,8	18,9	27,6
1984	I	1 251,6	172,9	339,4	151,9	212,2	105,6	184,2	30,3	19,9	35,1
	II	1 332,1	233,8	371,8	106,2	239,6	116,1	189,9	28,5	25,3	20,9
	III	1 385,2	242,8	385,8	133,4	260,0	126,2	158,5	34,2	24,7	19,6
	IV	1 710,1	237,9	557,1	266,1	239,4	109,3	224,1	37,7	21,7	16,7
1985	I	1 477,3	233,6	401,1	196,7	246,1	122,4	194,5	28,1	27,3	27,6
	II	1 580,1	264,4	452,1	145,8	235,8	140,0	243,2	34,5	21,2	43,2
	III	1 631,3	289,1	454,7	167,9	306,4	119,7	219,3	38,4	26,7	9,1
	IV		258,0	633,2			131,4	242,2	40,4	25,7	
1984	A	426,6	80,0	102,6	51,5	79,5	43,3	46,6	10,8	7,4	4,8
	S	485,7	71,4	152,6	52,7	93,2	38,8	48,5	13,7	7,1	7,8
	O	562,9	79,9	186,4	70,5	81,0	41,5	74,3	14,5	7,7	7,1
	N	619,9	87,0	217,9	79,8	97,3	35,3	75,5	14,9	7,6	4,7
1985	D	526,6	71,0	153,6	115,9	60,7	32,4	73,4	8,4	5,9	5,2
	J	434,4	68,2	86,7	65,8	91,8	36,2	63,7	10,0	7,9	4,0
	F	481,9	71,5	150,5	67,1	73,4	33,8	57,6	8,2	10,1	9,7
	M	560,6	93,9	163,9	63,8	81,0	52,3	73,4	9,8	8,9	13,6
	A	488,4	78,5	149,3	52,3	64,2	40,1	79,1	11,8	6,0	7,2
	M	520,2	88,9	146,4	47,8	62,9	51,2	82,7	11,8	7,4	21,0
	J	571,5	96,8	156,3	46,0	108,0	48,2	83,4	10,9	7,6	14,3
	J	613,3	113,0	168,8	62,7	108,5	46,6	85,5	11,7	10,0	6,3
	A	473,1	91,0	112,3	55,4	97,5	33,3	61,4	11,0	9,2	1,9
	S	546,3	85,0	173,7	50,6	101,0	38,2	72,1	15,7	7,3	2,6
	O	638,2	93,5	223,9	71,7	84,1	52,8	82,3	16,0	8,7	5,3
	N	655,9	87,9	235,1	79,7	98,3	38,9	84,1	15,2	9,3	7,4
D		76,5	176,1			38,6	75,7	9,3	7,7		
extra-CE (EUR 10)											
1983	IV	1 483,3	115,5	463,6	184,0	90,7	5,4	523,9	32,0	26,4	42,0
1984	I	1 252,6	97,1	377,2	124,4	99,8	4,5	427,0	32,9	20,2	69,4
	II	1 374,9	127,7	445,3	91,7	137,3	5,8	434,5	27,3	28,6	76,7
	III	1 419,9	144,1	478,7	127,1	141,8	5,4	424,1	44,3	29,1	25,3
	IV	1 736,9	127,1	529,5	274,6	111,3	6,8	588,2	51,4	29,1	18,7
1985	I	1 377,3	112,9	442,4	133,5	104,5	7,5	456,9	48,9	26,4	44,2
	II	1 515,7	150,2	524,0	121,8	132,0	7,8	464,9	34,0	24,6	56,4
	III	1 677,0	161,4	556,4	153,1	133,5	6,9	538,0	66,5	31,7	29,3
	IV		106,8	562,3			7,8	524,0	39,6	28,4	
1984	A	444,9	45,0	143,9	31,9	39,3	1,4	155,2	11,6	10,8	5,9
	S	514,9	47,7	184,8	57,1	49,4	2,2	132,8	22,6	7,8	10,4
	O	662,5	45,6	216,5	89,6	38,6	1,7	231,1	20,4	12,1	7,0
	N	567,3	44,1	173,5	62,5	39,7	2,0	211,7	15,9	9,0	9,0
1985	D	506,2	37,5	139,9	122,7	33,1	3,1	143,0	15,3	7,7	4,1
	J	401,8	29,3	119,9	48,2	29,7	1,6	142,7	11,5	7,8	11,1
	F	455,7	33,1	148,6	37,8	33,5	2,3	155,5	22,8	9,6	12,6
	M	519,6	50,4	174,0	47,6	41,3	3,6	159,0	14,6	8,8	20,3
	A	512,0	49,6	182,2	47,0	36,1	2,1	162,0	10,7	7,0	15,4
	M	511,3	54,6	166,9	38,3	38,2	3,2	167,1	12,2	9,2	21,6
	J	491,7	45,9	174,7	36,4	57,6	2,6	136,5	11,1	8,1	18,9
	J	592,7	61,7	191,5	53,3	53,1	2,6	188,7	18,0	10,4	13,5
	A	502,7	47,1	156,4	43,9	46,8	2,3	160,8	24,6	10,6	10,2
	S	579,7	47,8	209,5	55,5	33,5	2,0	189,7	23,8	10,6	7,2
	O	627,6	46,8	228,6	73,1	37,7	2,7	197,9	15,5	11,6	13,6
	N	560,2	31,8	192,0	73,7	40,0	2,3	181,7	12,7	9,7	15,8
D		34,5	142,1			2,8	144,5	11,5	6,9		

TRENDS IN EC TRADE
 by SITC sections

import

Value in Mio ECU

Period Période	EUR 10	Deutsch- land	France	Italia	Nederland	Belg.Lux	United Kingdom	Ireland	Danmark	Ελλάδα	
2 : CRUDE MATERIALS											
intra-EC (EUR 10)											
1983	IV	3 672,8	1 102,9	465,8	708,1	393,1	511,9	333,6	38,8	64,3	54,3
1984	I	3 734,7	1 032,1	512,1	820,2	367,5	517,8	343,8	45,4	61,6	34,2
	II	3 597,8	1 022,4	496,3	811,9	313,6	524,3	301,9	35,0	54,7	37,8
	III	3 322,5	935,2	413,0	714,6	365,0	467,4	307,7	34,5	54,1	31,0
	IV	4 229,7	1 121,6	520,3	965,3	479,5	600,6	381,0	41,1	70,9	49,5
1985	I	4 250,5	1 151,0	545,8	931,4	458,6	606,0	387,5	51,4	68,4	50,3
	II	4 353,9	1 259,5	508,9	1 017,6	436,5	604,1	380,7	42,0	61,1	43,5
	III	3 547,5	1 104,2	439,2	678,3	381,7	483,8	335,7	34,8	57,4	32,4
	IV		1 321,0	518,0			573,6	372,2	41,7	74,7	
1984	A	1 043,7	314,9	106,9	189,0	122,0	160,6	105,9	12,3	20,9	11,2
	S	1 235,1	330,0	168,4	261,8	140,7	180,6	110,7	12,3	20,0	10,5
	O	1 533,1	432,3	186,4	329,2	173,0	223,2	137,0	14,1	24,5	13,5
	N	1 374,3	344,0	179,2	306,1	145,6	209,2	132,2	14,8	20,6	22,5
1985	D	1 303,7	349,6	157,7	326,8	146,0	162,0	112,0	10,9	25,8	13,0
	J	1 240,3	319,1	150,5	264,1	137,9	177,7	127,5	15,7	25,1	22,8
	F	1 375,5	370,9	190,9	297,4	137,1	194,8	130,1	18,8	21,8	13,8
	M	1 629,4	460,9	204,5	368,8	181,1	232,4	129,5	16,9	21,4	13,8
	A	1 530,0	481,0	179,3	315,0	150,8	216,5	139,3	15,4	20,1	12,5
	M	1 506,4	434,2	172,4	369,8	142,5	209,1	126,7	15,9	21,3	14,5
	J	1 312,1	344,1	157,4	328,4	143,7	176,4	115,4	10,6	19,5	16,6
	J	1 178,4	373,2	159,6	248,4	106,6	140,5	112,9	12,8	13,5	11,0
	A	1 023,5	325,3	101,7	178,7	120,8	153,5	103,6	9,5	18,6	11,8
	S	1 348,9	405,9	178,6	266,5	148,2	184,5	116,5	12,7	25,3	10,7
	O	1 569,0	477,7	185,3	318,8	170,4	227,4	136,2	17,0	24,2	12,0
	N	1 400,5	403,3	169,4	322,3	146,0	176,7	126,7	13,9	25,1	17,1
D		441,5	164,1			166,5	109,6	10,8	25,4		
extra-EC (EUR 10)											
1983	IV	8 077,3	2 142,1	1 139,6	1 362,2	751,8	781,8	1 482,7	44,7	166,5	205,9
1984	I	9 003,3	2 418,7	1 299,6	1 710,6	858,9	803,1	1 529,1	65,4	201,9	116,0
	II	8 932,3	2 380,3	1 353,2	1 691,9	833,5	752,1	1 544,0	66,2	174,3	136,6
	III	8 455,4	2 323,9	1 110,5	1 700,2	848,5	754,8	1 385,0	51,5	180,0	101,0
	IV	9 748,1	2 494,1	1 330,5	2 068,5	803,7	781,8	1 811,8	66,4	182,9	208,5
1985	I	9 842,9	2 561,8	1 430,4	1 992,0	963,6	880,4	1 566,6	75,4	219,4	153,2
	II	9 629,1	2 482,2	1 400,2	2 017,6	826,7	877,7	1 608,2	66,9	172,5	177,0
	III	8 103,4	2 191,5	1 110,1	1 467,9	753,2	731,6	1 556,9	51,8	150,3	90,1
	IV		2 076,1	1 089,2			735,3	1 373,2	50,8	167,6	
1984	A	2 765,3	806,7	306,4	538,6	258,9	259,9	484,9	18,2	58,2	33,6
	S	2 737,9	673,8	384,2	597,5	260,5	246,2	463,3	16,6	65,4	30,5
	O	3 318,6	859,6	466,8	645,6	290,4	275,8	622,7	23,0	62,2	72,4
	N	3 171,7	813,1	484,0	639,7	234,0	270,1	565,7	25,3	64,7	75,1
1985	D	3 108,5	812,9	377,3	775,8	277,9	220,2	516,0	18,4	52,3	57,8
	J	3 383,0	868,2	487,7	582,5	387,8	354,2	546,2	24,3	71,4	60,8
	F	3 172,7	835,0	463,8	695,9	254,7	275,7	495,0	28,7	71,6	52,3
	M	3 276,3	858,7	478,9	714,1	311,2	250,2	524,2	22,4	76,0	40,6
	A	3 224,3	880,6	503,5	614,5	252,4	313,5	525,9	19,9	58,0	56,1
	M	3 310,5	812,6	455,6	720,8	332,9	297,0	558,7	28,5	56,0	48,3
	J	3 090,0	790,4	440,7	676,1	241,7	266,3	526,8	18,6	58,0	71,4
	J	3 058,3	833,8	442,7	590,6	270,5	252,8	571,7	16,6	45,2	34,5
	A	2 447,8	702,8	290,3	405,9	224,5	249,7	482,1	12,8	45,0	35,0
	S	2 583,4	659,9	373,6	499,4	245,4	227,4	469,2	22,4	60,2	25,8
	O	2 853,5	721,3	369,5	592,2	254,7	272,2	505,1	13,1	56,5	68,8
	N	2 576,4	646,7	340,5	530,4	267,7	224,3	443,1	18,2	54,6	51,0
D		709,3	377,0			237,0	430,5	19,5	56,5		

ÉVOLUTION DU COMMERCE DE LA CE
par sections de la CTCI

export

Valeurs en Mio ECU

Period Période		EUR 10	Deutsch- land	France	Italia	Nederland	Belg.Lux	United Kingdom	Ireland	Danmark	Ἑλλάδα
2 : MATIÈRES PREMIÈRES											
intra-CE (EUR 10)											
1983	IV	3 422,0	610,1	978,1	202,8	657,7	313,6	327,4	101,7	179,4	51,3
1984	I	3 475,0	659,7	810,7	200,1	757,3	324,1	378,0	115,4	178,7	51,1
	II	3 375,0	641,0	761,9	178,8	725,5	330,4	397,2	135,0	159,6	45,6
	III	3 032,6	595,4	707,3	156,3	630,7	288,1	363,6	125,5	125,0	40,8
	IV	3 849,4	703,1	964,5	220,2	805,4	380,5	397,2	147,5	187,9	43,1
1985	I	3 994,6	746,8	1 021,2	196,1	851,2	335,9	464,1	142,6	193,0	43,8
	II	3 825,0	744,9	913,9	186,0	820,1	359,1	412,2	119,7	216,9	52,2
	III	3 171,2	645,4	740,9	151,8	700,1	283,1	350,4	116,2	158,0	25,4
	IV		695,1	1 054,2			346,7	392,1	82,6	204,6	
1984	A	903,1	177,5	178,5	50,0	211,4	74,3	122,5	37,7	36,2	15,0
	S	1 184,8	225,1	279,4	52,2	250,8	116,2	135,0	49,8	62,4	13,9
	O	1 416,1	259,8	386,5	60,6	286,6	133,1	151,2	50,6	76,0	11,8
	N	1 282,7	237,7	318,7	64,7	281,1	126,7	131,2	51,4	56,5	14,7
	D	1 160,1	205,4	260,1	95,0	232,3	120,9	131,3	45,9	52,6	16,7
1985	J	1 173,9	245,1	265,6	67,9	256,1	93,6	130,1	45,5	52,1	17,9
	F	1 288,6	229,4	346,1	59,7	270,2	114,2	153,3	43,1	63,2	9,4
	M	1 531,6	272,1	409,5	68,6	324,8	127,6	181,9	53,9	76,7	16,4
	A	1 364,1	250,9	362,7	55,6	287,7	128,5	143,3	45,9	79,0	10,6
	M	1 294,3	255,1	283,1	64,0	294,9	116,7	145,0	48,9	65,5	21,0
	J	1 171,9	238,8	268,2	66,0	237,4	114,0	122,6	37,7	66,9	20,2
	J	1 041,8	230,0	268,1	47,4	196,8	99,6	119,6	39,5	31,5	9,4
	A	866,3	185,3	160,6	55,2	221,8	69,3	86,9	28,3	48,8	10,1
	S	1 261,6	238,0	311,1	51,1	283,0	112,1	145,7	35,1	77,9	7,5
	O	1 428,7	273,8	383,3	77,8	281,2	131,8	127,3	37,2	92,9	23,4
N	1 191,8	221,7	324,2	62,2	250,5	107,7	113,9	32,4	63,1	16,0	
D		199,1	268,6			106,1	150,3	26,1	47,8		
extra-CE (EUR 10)											
1983	IV	1 649,7	410,1	313,6	190,0	219,6	75,7	247,3	20,8	119,3	53,2
1984	I	1 785,4	412,2	277,6	234,0	248,6	94,0	293,4	31,8	140,9	52,9
	II	1 896,2	435,8	367,4	191,4	252,9	101,1	298,7	33,3	124,0	91,6
	III	1 620,9	428,6	273,5	197,3	201,2	92,1	239,0	40,6	84,8	63,8
	IV	2 016,0	462,0	388,3	268,1	280,2	103,0	299,7	35,0	127,5	52,1
1985	I	2 122,1	465,6	399,4	210,3	298,1	98,3	367,4	33,9	172,6	76,4
	II	2 152,9	529,2	394,6	246,8	260,6	101,1	349,8	33,0	152,5	85,1
	III	1 762,4	443,1	281,0	190,5	298,7	76,6	289,9	27,3	100,5	54,9
	IV		458,6	370,4			89,1	284,2	41,0	130,7	
1984	A	535,1	139,8	70,5	64,9	84,9	27,4	88,2	11,0	29,2	19,3
	S	574,8	137,6	97,9	72,8	94,4	33,3	71,2	11,5	36,0	20,0
	O	705,4	162,6	138,5	79,2	114,4	30,9	111,1	12,0	37,1	19,6
	N	673,2	159,5	136,4	72,3	97,6	31,6	114,0	11,6	33,4	16,8
	D	663,8	140,3	113,8	116,7	76,8	40,4	93,6	11,1	54,8	16,2
1985	J	648,1	145,1	122,0	73,1	87,9	28,8	113,6	5,7	46,9	24,9
	F	693,8	143,8	139,1	61,4	96,9	31,3	116,7	14,8	70,3	19,6
	M	779,4	176,7	138,3	75,8	113,3	38,1	138,3	13,4	53,9	31,6
	A	735,1	180,2	147,4	67,9	83,8	33,4	129,1	13,2	60,8	19,1
	M	735,5	180,9	137,1	74,9	94,9	32,9	127,2	8,3	42,5	36,8
	J	668,9	167,9	110,3	102,6	80,9	34,0	92,0	11,9	40,6	28,6
	J	622,2	175,0	117,5	64,8	77,6	28,1	109,0	5,9	23,9	20,3
	A	555,9	140,1	64,4	72,5	105,1	19,4	86,2	10,7	35,9	21,6
	S	615,9	146,0	100,1	64,9	116,3	28,4	94,8	10,2	40,3	14,9
	O	656,1	169,3	107,8	83,4	85,9	30,4	99,9	13,4	43,4	22,7
N	551,9	146,9	97,0	53,1	73,1	29,5	88,8	10,2	35,4	16,9	
D		150,2	98,4			28,8	96,0	17,8	52,0		

TRENDS IN EC TRADE
 by SITC sections

import

Value in Mio ECU

Period Période	EUR 10	Deutsch- land	France	Italia	Nederiand	Belg.Lux	United Kingdom	Ireland	Danmark	Ελλάδα	
3 : FUEL PRODUCTS											
intra-EC (EUR 10)											
1983	IV	9 538,7	2 978,7	1 950,3	512,0	1 124,0	1 771,0	576,1	325,4	257,4	43,8
1984	I	11 142,6	3 308,2	2 715,1	701,2	1 160,8	1 988,0	647,6	366,6	231,3	23,7
	II	9 980,6	3 207,3	2 053,0	519,8	1 155,5	1 727,5	734,6	315,2	219,3	48,3
	III	10 354,6	3 792,6	1 848,9	630,3	995,3	1 704,7	786,9	283,9	240,7	71,2
	IV	12 451,6	4 249,1	2 615,7	737,9	1 188,4	1 601,7	1 338,4	408,0	269,1	44,6
1985	I	15 057,2	4 411,3	3 404,1	796,8	1 640,8	2 460,2	1 530,8	388,6	390,8	33,7
	II	11 446,0	3 800,1	2 364,4	871,0	1 387,1	1 767,5	678,4	350,3	201,9	25,3
	III	10 874,9	4 111,6	1 602,9	749,6	1 341,4	1 967,4	555,6	318,2	203,1	25,1
	IV		3 445,5	2 182,9			1 980,7	627,2	330,1	345,3	
1984	A	3 730,4	1 419,0	613,0	201,8	310,7	597,3	362,1	120,2	65,4	40,9
	S	3 374,4	1 259,1	659,8	235,6	253,4	624,4	162,8	73,4	95,8	10,2
	O	3 418,9	992,0	757,3	251,7	341,3	516,7	334,4	158,9	55,8	11,0
	N	4 347,1	1 170,8	895,6	238,8	409,1	741,7	670,7	136,8	75,2	8,4
	D	4 341,5	1 376,1	980,9	247,0	385,3	752,7	321,6	113,0	139,5	25,4
1985	J	4 777,5	1 659,3	1 016,6	245,0	474,9	713,0	415,1	148,0	96,4	9,1
	F	5 013,1	1 166,0	1 350,2	287,3	604,8	899,2	467,0	100,4	131,0	7,2
	M	5 261,5	1 585,9	1 037,6	264,6	571,3	847,2	653,0	140,3	144,4	17,2
	A	3 777,4	1 049,3	963,5	319,0	438,6	610,1	195,7	126,7	67,3	7,4
	M	3 920,5	1 331,9	694,5	299,7	577,4	583,4	234,8	129,1	60,2	9,6
	J	3 724,3	1 419,5	716,4	248,9	375,1	566,2	223,6	94,0	72,0	8,6
	J	3 553,6	1 387,0	534,5	213,7	406,7	646,6	189,9	96,2	71,3	7,6
	A	3 628,0	1 396,5	564,1	307,1	406,7	642,5	148,8	98,3	57,9	6,1
	S	3 659,6	1 328,6	507,6	233,9	557,1	622,6	200,2	124,1	73,9	11,7
	O	3 780,7	1 205,6	697,1	218,2	498,7	701,9	221,3	112,3	115,9	9,5
	N	3 542,9	1 261,3	627,4	303,6	302,2	635,7	217,4	106,9	80,2	8,0
	D		972,2	867,7			456,6	192,7	110,3	150,6	
extra-EC (EUR 10)											
1983	IV	26 885,3	4 754,4	5 322,0	6 798,8	3 668,6	1 560,3	2 674,6	26,0	635,9	1 444,8
1984	I	26 142,5	4 571,9	5 997,9	7 042,0	3 521,6	1 308,1	2 671,1	36,2	602,4	391,2
	II	26 351,3	4 716,2	5 479,1	6 535,6	3 724,8	1 542,3	3 289,5	35,0	605,7	423,2
	III	26 189,4	4 612,2	5 257,4	6 648,9	3 956,0	1 421,7	3 369,1	50,1	524,3	349,7
	IV	28 911,0	3 776,4	5 817,7	6 798,0	4 029,1	1 555,3	4 241,7	45,3	652,7	1 994,9
1985	I	29 082,4	4 343,7	5 759,8	8 183,7	3 883,4	1 172,5	4 604,6	46,8	655,0	432,9
	II	28 096,4	4 725,5	5 571,4	7 224,6	3 716,2	842,2	3 865,7	52,0	547,9	1 550,9
	III	24 002,6	4 676,8	5 200,5	5 357,9	3 965,9	788,4	3 061,9	36,3	499,9	415,1
	IV		3 976,5	5 589,2			850,7	3 056,5	45,5	533,0	
1984	A	8 719,2	1 340,1	1 819,8	2 436,2	1 201,7	376,6	1 262,8	21,2	187,3	73,5
	S	9 001,5	1 641,3	1 719,6	2 305,1	1 513,3	472,5	1 154,5	11,7	174,3	9,1
	O	9 248,1	1 509,7	1 942,2	2 209,8	1 383,1	500,1	1 339,3	17,7	269,5	76,6
	N	9 258,8	1 600,1	1 713,3	2 293,2	1 392,5	608,5	1 426,2	11,5	169,8	43,6
	D	10 846,0	1 376,4	2 148,0	2 347,4	1 111,7	428,0	1 387,3	16,1	207,3	1 823,6
1985	J	9 842,2	1 396,4	1 844,0	2 838,9	1 401,6	491,9	1 473,3	16,9	197,2	182,0
	F	9 244,8	1 447,0	1 844,6	2 710,7	1 148,6	429,7	1 319,5	19,4	228,2	97,0
	M	10 047,9	1 500,1	2 071,1	2 639,4	1 368,4	251,5	1 819,5	10,1	234,3	153,6
	A	9 064,0	1 553,1	2 154,7	2 342,2	987,8	255,2	1 416,5	16,5	154,0	184,0
	M	10 141,4	1 597,4	1 928,2	2 638,8	1 348,8	287,0	1 376,1	13,7	181,7	769,7
	J	8 746,6	1 573,1	1 504,4	2 237,8	1 295,2	298,1	1 053,0	20,5	211,0	553,7
	J	7 804,4	1 562,7	1 803,4	1 639,2	1 357,7	218,5	1 044,6	12,4	128,9	37,0
	A	8 103,9	1 657,9	1 670,3	1 838,4	1 419,4	293,1	961,6	10,4	146,1	106,6
	S	8 072,2	1 456,9	1 726,1	1 984,1	1 190,9	276,4	897,2	14,5	223,7	302,4
	O	8 050,4	1 438,3	1 873,8	1 910,5	1 236,9	253,8	969,9	11,1	159,4	196,8
	N	8 528,0	1 311,7	1 737,3	2 460,5	1 513,1	239,6	896,8	19,3	147,5	202,2
	D		1 219,8	1 992,7			341,1	986,7	15,7	229,0	

ÉVOLUTION DU COMMERCE DE LA CE
par sections de la CTCI

export

Valeurs en Mio ECU

Period Période		EUR 10	Deutsch- land	France	Italia	Nederland	Belg.Lux	United Kingdom	Ireland	Danmark	Ελλάδα
3 : PRODUITS ÉNERGÉTIQUES											
intra-CE (EUR 10)											
1983	IV	10 656,9	744,2	608,1	340,7	3 939,4	870,8	3 990,3	31,4	114,4	17,5
1984	I	12 216,0	843,0	529,9	403,4	5 010,6	923,9	4 330,5	36,2	96,3	42,2
	II	10 458,5	787,3	662,4	227,7	4 136,7	864,4	3 620,8	35,0	98,1	26,1
	III	10 739,7	824,7	694,1	454,4	3 748,4	954,3	3 889,3	33,9	116,6	24,1
	IV	12 363,0	941,5	641,5	380,1	4 465,1	914,3	4 664,2	38,7	136,9	180,6
1985	I	15 083,8	906,4	735,7	286,7	6 023,9	901,0	5 993,7	39,8	118,3	78,2
	II	11 837,6	822,2	692,6	637,2	4 224,7	516,5	4 666,8	64,3	82,8	130,4
	III	11 293,4	698,1	682,3	421,7	4 152,0	894,9	4 276,4	31,2	113,2	23,6
	IV		657,1	716,5			852,2	4 186,9	35,3	127,3	
1984	A	3 449,7	260,0	244,1	56,7	1 169,1	326,4	1 342,3	10,0	39,2	2,0
	S	3 453,3	271,7	194,1	189,8	1 351,4	305,0	1 099,6	8,3	30,5	2,7
	O	3 988,3	303,4	242,4	173,6	1 439,0	361,7	1 296,8	9,0	36,8	125,7
	N	4 067,7	322,6	187,3	92,5	1 524,7	338,1	1 551,8	14,7	23,1	12,9
	D	4 204,7	317,9	211,9	113,9	1 502,8	209,9	1 724,7	15,0	71,4	37,2
1985	J	5 145,3	286,8	236,3	87,8	2 237,0	257,2	1 959,3	15,5	37,2	28,3
	F	5 086,2	287,6	239,0	105,3	2 078,8	302,1	1 983,0	13,9	51,3	25,2
	M	4 995,8	331,9	260,4	93,6	1 861,9	341,4	2 041,4	10,4	29,8	24,8
	A	4 197,1	292,3	274,9	125,7	1 679,5	124,1	1 660,3	9,9	23,5	6,8
	M	4 183,7	294,5	226,7	332,9	1 432,2	163,3	1 613,1	16,2	15,2	89,6
	J	3 501,6	235,6	191,2	171,6	1 204,7	229,6	1 357,3	38,1	41,8	31,8
	J	3 734,8	247,8	198,7	163,0	1 380,7	315,1	1 381,1	10,3	27,8	10,4
	A	3 513,7	207,4	285,1	136,9	1 177,9	248,4	1 406,0	10,5	30,5	10,9
	S	3 860,6	243,0	198,6	125,2	1 454,7	321,0	1 445,4	10,4	54,9	7,5
	O	4 113,6	224,6	280,3	107,3	1 473,0	328,9	1 585,2	11,8	62,0	40,4
	N	3 951,6	229,3	215,8	66,1	1 860,6	270,7	1 262,4	11,7	26,7	8,3
	D		201,6	207,8			250,9	1 323,9	11,8	38,6	
extra-CE (EUR 10)											
1983	IV	4 675,1	384,9	456,7	538,5	360,3	279,4	2 439,3	0,3	114,2	101,5
1984	I	4 411,1	406,8	431,0	551,5	378,8	313,1	2 123,9	2,3	93,2	110,6
	II	4 197,1	390,8	459,2	379,2	359,6	270,6	2 129,2	0,3	110,9	97,3
	III	4 829,3	356,4	465,7	574,1	308,1	239,3	2 648,2	0,2	221,7	15,6
	IV	4 649,9	416,1	504,4	487,9	309,5	256,0	2 385,8	0,5	165,5	124,3
1985	I	3 969,9	399,2	442,9	393,5	379,4	239,2	1 801,9	0,5	192,3	121,0
	II	5 522,7	477,9	609,3	722,7	481,2	198,3	2 828,9	0,7	146,0	57,7
	III	4 631,0	444,7	531,6	524,0	420,0	242,2	2 149,6	0,6	202,1	116,1
	IV		388,4	644,2			281,7	2 258,2	0,5	221,6	
1984	A	1 558,1	119,8	142,9	110,8	109,9	107,0	898,7	0,1	63,7	5,4
	S	1 655,4	112,2	165,6	164,3	105,4	56,7	993,6	0,1	51,0	6,5
	O	1 705,4	123,2	190,2	158,6	111,9	106,7	924,4	0,2	52,6	37,7
	N	1 545,3	146,9	152,7	75,9	106,6	67,1	893,5	0,1	75,8	26,7
	D	1 556,2	146,1	161,8	253,9	93,5	81,8	735,4	0,2	25,3	58,3
1985	J	1 502,2	140,2	146,5	124,3	123,2	82,1	767,9	0,2	70,0	47,8
	F	1 043,3	117,7	142,7	99,2	115,6	83,8	400,9	0,2	69,4	13,9
	M	1 425,7	141,4	153,7	169,2	140,8	73,3	636,1	0,1	52,5	58,6
	A	1 742,0	161,8	187,4	201,9	177,9	60,5	876,1	0,3	59,3	16,8
	M	2 161,5	181,9	251,1	317,9	189,6	63,4	1 100,2	0,1	29,6	27,6
	J	1 664,8	133,9	170,5	196,0	129,2	74,4	887,9	0,3	57,4	15,2
	J	1 780,5	174,1	212,5	171,6	140,6	94,7	849,1	0,2	84,3	53,5
	A	1 421,5	149,2	167,9	157,9	142,6	53,0	647,7	0,1	61,5	41,4
	S	1 433,4	120,9	150,0	197,6	137,3	93,1	657,2	0,3	56,3	20,8
	O	1 780,6	132,3	206,5	211,1	130,5	92,9	871,3	0,2	82,0	53,9
	N	1 520,7	125,3	212,9	155,7	80,1	94,2	789,6	0,2	55,1	7,5
	D		131,0	218,7			94,7	582,5	0,1	84,5	

TRENDS IN EC TRADE
by SITC sections

import

Value in Mio ECU

Period Période	EUR 10	Deutsch- land	France	Italia	Nederland	Belg.Lux	United Kingdom	Ireland	Danmark	Ελλάδα	
4 : OILS, FATS AND WAXES											
intra-EC (EUR 10)											
1983	IV	673,5	125,6	116,6	143,5	94,1	58,8	93,0	12,0	25,1	4,8
1984	I	621,3	117,8	136,3	69,3	94,6	64,2	96,4	15,9	24,9	1,9
	II	694,8	133,7	165,2	63,6	83,8	85,1	115,8	17,6	26,8	3,2
	III	795,5	145,4	170,5	108,1	115,6	81,6	120,4	21,2	30,4	2,4
	IV	865,4	144,3	134,8	191,8	126,8	89,0	124,6	17,0	34,3	3,0
1985	I	760,4	144,6	152,5	91,1	119,5	83,6	110,0	20,9	35,7	2,4
	II	812,4	126,1	162,3	120,9	121,1	80,1	135,4	22,3	37,8	6,3
	III	697,2	131,3	149,7	66,4	98,5	80,0	109,1	18,7	35,8	7,8
	IV		100,5	121,6			62,7	93,7	17,4	30,8	
1984	A	260,8	49,9	51,8	43,0	32,6	31,8	35,3	5,8	10,1	0,5
	S	276,0	43,3	55,5	29,6	52,3	31,7	43,8	8,8	10,1	0,9
	O	291,8	55,5	51,0	49,1	39,4	30,8	47,7	6,3	11,4	0,6
	N	285,6	49,4	43,5	62,4	39,4	26,8	44,4	7,0	11,4	1,4
	D	273,3	39,4	40,3	80,3	37,1	27,8	32,3	3,6	11,6	1,0
1985	J	227,3	41,0	46,3	15,9	41,3	26,5	35,6	7,7	11,9	1,1
	F	253,8	46,2	53,0	32,7	38,4	25,9	36,6	8,7	11,8	0,6
	M	278,5	57,4	53,1	42,2	39,9	30,7	38,0	4,5	12,0	0,7
	A	262,9	45,4	55,6	32,1	39,1	27,2	42,5	8,8	11,5	0,6
	M	268,1	39,6	52,0	35,5	41,3	24,2	50,9	7,5	15,0	2,1
	J	280,0	41,1	54,7	52,4	39,5	28,6	43,0	5,9	11,3	3,5
	J	260,3	49,3	54,3	32,6	29,4	29,5	42,7	6,9	13,0	2,5
	A	210,7	40,2	43,3	17,4	36,7	21,2	34,8	4,8	11,9	0,5
	S	224,9	41,8	52,1	18,3	32,4	26,9	31,0	7,0	10,8	4,6
	O	219,0	37,6	46,9	20,8	31,1	27,0	36,8	6,1	11,7	1,0
1985	N	207,1	34,5	40,1	32,6	30,3	18,3	33,4	6,4	9,8	1,8
	D		28,0	34,3			14,8	23,9	4,8	9,3	
extra-EC (EUR 10)											
1983	IV	573,1	145,9	101,9	50,5	117,6	35,9	108,9	0,8	10,9	0,6
1984	I	652,1	168,2	113,1	45,4	159,2	32,3	120,7	1,5	10,8	0,9
	II	634,6	181,4	122,0	8,3	177,4	42,0	91,4	0,7	10,8	0,6
	III	733,2	216,2	106,7	56,9	199,3	35,8	103,2	0,7	14,1	0,3
	IV	782,8	213,2	98,6	107,6	181,2	37,5	130,0	0,6	13,2	0,8
1985	I	733,3	193,1	92,7	97,1	163,5	41,8	129,0	0,9	14,8	0,5
	II	774,0	200,8	125,5	99,5	178,7	35,7	120,2	1,0	12,0	0,6
	III	754,8	188,6	98,6	142,1	168,4	40,1	106,2	0,5	10,1	0,1
	IV		152,3	72,1			40,5	97,6	0,5	11,7	
1984	A	236,3	78,0	28,6	9,4	59,5	12,8	45,1	0,3	2,6	0,1
	S	201,0	68,1	31,7	4,5	56,9	12,6	25,3	0,3	1,6	0,1
	O	280,2	72,5	33,5	31,6	69,5	11,5	55,2	0,0	5,9	0,6
	N	247,7	70,4	44,2	14,0	63,9	14,9	36,1	0,5	3,6	0,2
1985	D	251,9	70,4	20,9	62,1	45,7	10,6	38,3	0,1	3,7	0,0
	J	228,6	66,6	27,6	17,5	47,1	14,5	49,5	0,2	5,3	0,2
	F	240,3	67,7	25,8	35,1	59,5	10,0	37,4	0,5	4,0	0,2
	M	263,3	58,7	39,4	44,2	56,8	16,5	41,9	0,1	5,4	0,1
	A	245,2	65,4	47,8	20,9	56,7	12,5	37,9	0,1	3,4	0,5
	M	263,7	75,6	45,9	29,4	55,8	13,9	37,7	0,0	5,1	0,1
	J	264,2	59,8	31,5	48,8	66,1	9,3	44,5	0,8	3,5	0,0
	J	281,9	68,3	33,7	60,9	72,0	7,9	35,7	0,1	3,2	0,1
	A	238,5	66,2	31,8	41,0	55,8	7,4	32,8	0,3	3,3	0,0
	S	227,6	54,2	32,3	39,3	40,2	20,8	36,9	0,1	3,7	0,0
1985	O	223,6	53,8	31,4	39,6	38,8	14,3	40,1	0,1	5,4	0,1
	N	168,5	45,9	21,2	29,3	32,1	7,8	28,3	0,3	3,4	0,1
	D		52,2	19,0			12,5	29,4	0,1	2,8	

export

Valeurs en Mio ECU

Period Période	EUR 10	Deutsch- land	France	italia	Nederland	Belg.Lux	United Kingdom	Ireland	Danmark	Ἑλλάδα	
4 : HUILES, GRAISSES ET CIRES											
intra-CE (EUR 10)											
1983	IV	640,6	178,9	57,1	30,4	170,5	83,4	15,6	4,6	16,2	83,9
1984	I	659,1	186,0	65,3	25,8	200,4	101,4	18,0	3,0	13,1	46,2
	II	694,9	191,6	58,9	19,9	230,0	94,2	26,0	2,6	15,9	55,7
	III	748,6	223,7	58,2	29,5	244,2	95,2	22,6	5,5	22,9	46,8
	IV	791,2	250,0	71,1	51,2	225,0	111,9	27,4	8,1	19,6	26,8
1985	I	778,3	244,5	72,9	31,5	226,3	118,8	24,1	4,9	25,5	29,9
	II	745,2	234,3	66,9	24,2	236,4	119,3	24,3	5,0	17,6	17,2
	III	668,4	222,5	49,4	34,9	207,6	103,7	19,4	5,2	16,0	9,8
	IV		217,8	61,9			97,7	16,8	7,0	13,3	
1984	A	236,8	68,1	16,7	13,6	83,3	30,6	7,0	1,9	6,8	8,8
	S	271,9	85,1	23,8	11,1	80,5	33,1	8,0	2,3	5,2	22,9
	O	300,9	99,5	30,7	13,9	85,1	43,1	8,3	3,3	6,0	11,0
	N	268,6	84,5	21,7	17,1	73,6	36,4	11,4	3,2	7,3	13,4
1985	D	219,1	66,2	18,8	20,2	62,9	32,5	7,6	1,7	6,1	3,1
	J	261,7	80,1	26,0	12,5	67,2	41,6	8,0	2,0	9,9	14,5
	F	248,5	80,9	21,1	9,6	73,6	36,7	7,9	1,4	8,6	8,6
	M	268,2	83,5	25,8	9,4	85,5	40,5	8,1	1,4	6,9	6,9
	A	248,4	74,6	20,8	7,9	82,9	42,5	8,1	1,5	2,9	7,2
	M	250,5	84,4	22,2	7,9	74,0	41,4	8,8	2,0	5,2	4,7
	J	246,7	75,3	24,0	8,4	79,4	35,4	7,5	1,5	9,5	5,7
	J	230,3	73,5	14,6	11,4	72,6	35,7	7,2	1,3	6,3	7,5
	A	205,1	68,4	14,5	7,6	67,2	32,1	5,7	2,0	5,3	2,3
	S	231,7	80,7	20,3	15,7	67,6	33,6	6,3	1,9	4,6	1,1
	O	240,9	78,8	23,7	17,7	68,7	34,3	7,6	3,1	4,5	2,6
	N	200,4	68,2	20,9	13,1	52,0	30,6	5,0	2,3	5,0	3,2
D		70,7	17,3			32,1	4,3	1,5	3,8		
extra-CE (EUR 10)											
1983	IV	275,6	66,9	54,7	36,8	54,6	20,7	17,3	0,0	6,6	17,8
1984	I	329,4	81,4	68,8	37,0	95,7	21,5	8,9	0,0	2,7	13,4
	II	251,0	63,8	53,9	24,1	59,0	19,5	8,5		6,5	15,7
	III	317,6	76,2	73,0	34,9	88,1	20,7	6,2		5,0	13,4
	IV	445,1	76,0	87,3	100,6	110,2	31,6	16,8	0,0	9,1	13,4
1985	I	423,9	84,7	115,5	75,3	87,9	35,4	10,7	0,1	3,9	10,4
	II	324,8	79,2	65,9	36,6	97,7	25,7	8,4	0,1	4,6	6,7
	III	312,3	93,4	47,1	38,2	72,1	30,0	10,7	0,0	4,5	16,4
	IV		79,1	63,8			25,6	11,3		9,2	
1984	A	93,8	22,4	24,0	16,1	18,5	7,2	1,7		1,4	2,4
	S	140,0	30,5	31,2	10,3	48,1	10,1	1,4		1,6	6,6
	O	142,2	27,4	24,7	29,5	38,6	12,1	5,0	0,0	3,1	1,8
	N	126,6	24,0	28,9	21,4	25,8	10,8	5,4	0,0	3,1	7,2
1985	D	176,8	24,6	33,9	49,8	45,8	8,8	6,2	0,0	3,3	4,4
	J	144,6	25,0	28,8	32,8	38,1	10,7	3,4	0,1	1,2	4,5
	F	139,6	23,1	48,5	26,7	22,0	13,5	3,0	0,0	1,3	1,4
	M	139,9	36,7	38,2	16,1	27,8	11,1	4,4	0,0	1,4	4,4
	A	117,4	22,1	22,2	14,5	40,3	11,8	2,8	0,0	0,8	2,9
	M	102,6	27,0	19,9	11,6	31,5	5,9	3,1	0,1	1,7	1,8
	J	105,4	30,0	23,8	11,1	25,8	8,1	2,4	0,0	2,0	2,1
	J	106,0	35,1	12,8	12,9	23,1	7,6	3,1	0,0	1,2	10,3
	A	89,7	28,4	10,8	9,9	28,1	5,8	4,0		1,1	1,7
	S	116,4	29,8	22,9	16,1	20,8	16,6	3,6		2,2	4,2
	O	125,1	27,7	23,5	26,7	22,7	9,9	3,8		3,5	7,3
	N	108,6	23,7	15,0	33,7	17,4	8,5	2,9		3,6	3,8
D		27,8	25,4			7,1	4,5		2,0		

TRENDS IN EC TRADE
by SITC sections

import

Value in Mio ECU

Period Période	EUR 10	Deutsch- land	France	Italia	Nederland	Belg.Lux	United Kingdom	Ireland	Danmark	Ελλάδα	
5 : CHEMICALS											
intra-EC (EUR 10)											
1983	IV	10 633,6	2 453,1	2 060,6	1 552,2	1 172,7	1 262,6	1 387,9	237,9	310,8	195,8
1984	I	12 085,8	2 686,4	2 381,8	1 723,9	1 312,7	1 510,7	1 601,9	298,8	375,3	194,3
	II	12 089,8	2 762,6	2 349,9	1 753,7	1 376,8	1 441,6	1 502,6	271,8	413,1	217,7
	III	11 118,9	2 624,8	1 920,8	1 572,6	1 305,6	1 369,8	1 551,9	251,4	347,1	174,9
	IV	12 271,0	2 833,0	2 281,7	1 979,7	1 422,9	1 407,2	1 447,6	295,1	362,5	241,7
1985	I	13 136,1	2 901,6	2 673,6	1 944,6	1 536,7	1 543,9	1 576,4	333,8	403,7	221,8
	II	13 545,2	3 006,1	2 555,1	2 079,3	1 611,2	1 539,8	1 765,4	318,5	431,0	238,9
	III	12 548,7	3 157,7	2 185,7	1 656,1	1 533,6	1 452,9	1 705,5	268,7	385,2	203,2
	IV		3 136,5	2 605,4			1 558,3	1 672,1	278,6	400,2	
1984	A	3 342,8	838,9	481,6	358,0	434,1	414,3	554,5	81,2	129,1	51,2
	S	3 913,8	833,5	724,8	623,5	426,0	517,0	518,5	88,1	118,2	64,2
	O	4 448,0	1 023,3	811,2	685,8	515,5	537,0	549,5	98,6	139,1	88,0
	N	4 068,5	910,1	763,1	650,6	471,3	466,6	493,6	107,9	116,4	89,0
	D	3 742,9	872,3	734,7	647,6	395,1	418,4	423,7	82,0	106,1	63,1
1985	J	4 148,1	937,0	837,7	559,3	484,8	504,3	516,0	115,4	117,2	76,3
	F	4 176,5	859,1	846,0	651,7	523,1	502,3	498,8	105,1	126,1	64,3
	M	4 823,2	1 105,3	989,9	735,4	529,4	530,3	580,5	112,3	159,2	80,9
	A	4 504,4	1 009,9	884,6	648,4	509,0	520,5	600,3	120,1	128,5	83,2
	M	4 619,3	1 057,8	819,7	705,1	565,7	535,7	576,9	114,2	152,4	91,9
	J	4 418,5	937,7	850,9	719,7	534,6	474,4	601,2	89,8	147,1	63,0
	J	4 443,1	1 103,1	837,6	605,9	503,1	460,7	637,1	97,8	118,1	79,7
	A	3 693,8	1 033,1	511,9	430,1	477,3	439,7	531,4	74,8	138,3	57,3
	S	4 384,8	1 021,5	834,8	640,3	527,4	535,1	534,5	91,4	130,8	68,9
	O	4 858,6	1 207,4	936,9	655,7	562,7	580,2	599,8	102,2	144,1	69,7
	N	4 322,5	892,6	877,8	696,1	500,0	470,9	571,6	97,1	124,1	92,2
	D		1 038,5	791,0			463,7	514,6	83,6	132,6	
	extra-EC (EUR 10)										
1983	IV	4 103,4	1 038,5	760,8	641,4	416,1	302,3	637,3	56,6	193,4	57,1
1984	I	4 961,7	1 349,1	883,8	698,0	546,3	339,6	779,8	82,7	218,3	64,1
	II	4 926,6	1 299,2	876,4	732,7	576,3	336,0	751,6	65,3	222,5	66,5
	III	4 847,5	1 385,9	894,7	667,1	547,6	307,3	755,5	68,3	169,1	51,9
	IV	5 232,0	1 249,6	1 060,3	798,4	585,5	350,8	789,9	86,6	225,2	85,9
1985	I	5 647,9	1 530,9	1 066,2	781,1	671,3	407,9	786,1	103,3	234,5	66,7
	II	5 799,0	1 598,1	1 017,1	856,6	712,2	421,3	812,1	93,5	219,0	69,0
	III	5 359,8	1 450,0	1 031,7	757,0	702,0	351,6	763,9	65,9	187,6	50,2
	IV		1 378,6	1 088,6			382,6	648,5	78,5	207,8	
1984	A	1 576,0	505,1	256,2	190,9	180,0	99,7	242,0	25,7	58,7	17,6
	S	1 694,9	476,2	297,1	259,5	177,2	102,3	273,6	23,1	65,2	20,7
	O	1 935,3	451,1	417,6	254,9	215,5	121,5	341,5	31,8	76,7	24,8
	N	1 635,3	400,0	284,3	251,1	189,3	114,0	250,5	31,4	76,2	38,5
	D	1 632,8	396,8	332,3	292,2	180,9	109,5	205,0	23,1	71,3	21,6
1985	J	1 923,6	559,3	353,6	254,6	237,7	125,5	256,5	35,4	74,7	26,3
	F	1 791,2	445,3	362,3	269,9	209,8	142,8	250,0	25,4	68,8	17,0
	M	1 940,6	526,3	350,2	257,0	224,0	137,9	288,9	42,5	90,3	23,3
	A	1 936,3	552,5	355,9	263,8	240,4	131,6	263,1	37,3	65,0	26,6
	M	1 999,4	581,9	358,7	286,9	235,3	147,9	253,1	31,7	79,2	24,7
	J	1 864,8	462,8	302,7	302,9	236,5	139,3	306,1	25,7	71,1	17,6
	J	1 856,5	505,6	368,1	243,1	247,7	135,8	257,0	22,0	60,1	17,1
	A	1 787,9	533,0	306,3	252,3	214,3	110,7	278,4	17,7	59,3	15,9
	S	1 720,8	412,5	357,3	266,3	229,1	119,4	223,6	25,1	69,0	18,5
	O	1 994,7	511,9	410,5	316,5	249,0	138,2	246,6	29,1	69,3	23,5
	N	1 729,8	412,0	319,0	302,5	240,4	106,8	240,9	20,1	64,8	23,3
	D		453,2	358,5			124,7	179,5	30,3	73,6	

ÉVOLUTION DU COMMERCE DE LA CE
par sections de la CTCI

export

Valeurs en Mio ECU

Period Période	EUR 10	Deutsch- land	France	Italia	Nederland	Belg.Lux	United Kingdom	Ireland	Danmark	Ελλάδα	
5 : PRODUITS CHIMIQUES											
intra-CE (EUR 10)											
1983	IV	9 664,8	3 044,8	1 504,6	614,4	1 801,3	1 303,5	1 068,1	184,0	114,2	30,0
1984	I	10 956,6	3 436,2	1 665,8	662,4	2 218,1	1 424,1	1 169,5	220,4	140,9	19,2
	II	10 818,2	3 264,9	1 747,5	679,6	2 159,8	1 370,2	1 206,0	225,8	135,4	29,0
	III	9 944,2	3 144,1	1 545,6	641,9	1 864,4	1 289,9	1 092,4	220,9	123,9	21,1
	IV	10 872,7	3 288,5	1 697,5	728,3	2 018,3	1 411,5	1 328,9	250,7	129,2	19,9
1985	I	11 719,7	3 660,6	1 748,2	751,0	2 251,4	1 462,2	1 343,8	336,3	149,2	17,0
	II	12 158,2	3 711,1	1 879,6	751,0	2 328,5	1 554,2	1 472,0	302,3	139,3	20,2
	III	11 160,3	3 445,2	1 872,5	574,6	2 229,9	1 444,3	1 204,2	243,0	131,2	15,3
	IV		3 349,5	2 791,2			1 585,4	1 376,2	258,7	135,1	
1984	A	3 098,5	1 010,1	466,5	154,9	594,4	394,8	374,0	55,1	40,4	8,2
	S	3 506,5	1 115,6	543,2	225,8	669,6	451,1	367,2	85,4	42,8	5,8
	O	3 941,0	1 224,4	591,6	264,5	749,7	489,3	484,8	83,1	48,0	5,6
	N	3 784,3	1 175,3	613,9	199,0	758,8	471,7	425,8	88,7	43,0	7,9
	D	3 194,9	897,8	492,4	264,5	555,4	447,4	415,7	79,7	35,4	6,5
1985	J	3 720,8	1 171,7	563,6	210,3	723,7	458,2	405,5	132,1	49,5	6,2
	F	3 775,8	1 185,8	562,0	226,0	739,4	466,5	445,1	99,8	46,1	5,0
	M	4 245,6	1 303,0	622,6	313,9	814,3	535,9	492,3	104,3	53,5	5,8
	A	4 094,6	1 310,8	621,2	214,6	769,7	509,5	535,7	90,3	37,1	5,6
	M	4 145,5	1 271,5	620,4	274,1	792,2	523,9	506,1	103,5	46,1	7,8
	J	3 913,0	1 128,2	637,6	260,1	765,1	514,8	435,7	109,8	54,9	6,7
	J	3 951,1	1 215,8	671,0	193,4	706,3	523,2	510,9	86,3	39,9	4,3
	A	3 385,4	1 014,1	534,8	166,5	715,5	437,1	401,4	68,7	43,0	4,2
	S	3 968,7	1 215,2	671,8	223,4	813,0	497,4	407,5	86,8	46,6	7,0
	O	4 206,9	1 271,5	675,5	287,3	762,6	578,6	477,9	98,7	47,8	7,2
N	3 801,3	1 144,7	612,1	228,6	715,3	491,5	457,9	97,5	49,3	4,4	
D		960,4	558,3			512,5	445,5	64,6	38,7		
extra-CE (EUR 10)											
1983	IV	8 645,3	3 243,3	1 383,5	934,7	861,2	536,7	1 302,6	151,6	210,7	30,9
1984	I	9 312,2	3 500,7	1 471,9	916,3	1 027,6	557,1	1 396,1	185,0	227,8	29,6
	II	9 653,6	3 533,1	1 645,8	904,1	1 091,1	551,9	1 455,3	208,9	228,9	34,5
	III	9 268,1	3 486,7	1 707,5	968,2	766,4	527,3	1 356,7	189,2	220,4	45,9
	IV	10 230,9	3 650,2	1 702,3	1 200,1	1 052,6	599,4	1 539,4	186,6	258,9	41,3
1985	I	10 734,4	3 917,7	1 849,3	1 094,0	1 079,2	647,3	1 614,7	205,2	276,0	51,1
	II	10 931,2	3 908,3	1 999,6	1 088,9	1 021,6	641,0	1 765,8	212,7	254,3	39,0
	III	10 135,6	3 894,4	1 816,0	883,2	901,0	533,9	1 610,1	213,3	247,8	35,8
	IV		3 526,3	2 585,4			583,3	1 546,2	176,6	251,3	
1984	A	3 184,4	1 202,4	535,6	301,7	350,1	175,8	490,2	45,4	70,2	12,9
	S	2 962,4	1 100,6	493,5	294,2	312,5	182,3	417,1	69,7	76,1	16,3
	O	3 590,4	1 307,2	624,4	399,6	350,4	207,3	537,1	63,8	88,5	12,1
	N	3 332,7	1 207,7	562,9	294,1	413,6	177,1	520,8	54,5	85,2	16,8
	D	3 313,8	1 152,4	515,5	506,6	288,7	214,7	479,4	68,0	76,3	12,2
1985	J	3 378,5	1 245,1	570,6	331,5	346,5	210,6	503,1	69,3	86,5	15,2
	F	3 431,5	1 210,0	594,5	362,5	352,3	208,4	525,7	58,4	96,2	23,4
	M	3 923,9	1 462,3	684,2	399,8	388,7	227,8	579,5	77,4	91,6	12,6
	A	3 631,6	1 349,7	644,0	355,3	316,1	217,5	595,8	68,5	75,3	9,5
	M	3 724,0	1 364,7	626,1	362,2	377,7	203,8	613,4	78,1	83,1	15,0
	J	3 580,8	1 199,4	728,1	368,3	328,1	217,3	565,7	65,9	93,1	14,8
	J	3 566,9	1 359,6	607,3	301,4	340,1	189,9	609,8	65,0	79,0	14,8
	A	3 300,7	1 289,0	551,8	276,0	308,8	185,2	532,8	65,5	82,2	9,3
	S	3 290,2	1 219,4	658,8	316,9	255,3	192,2	468,4	83,0	83,8	12,4
	O	3 528,4	1 325,5	618,2	351,2	304,6	218,0	550,1	57,2	91,5	12,2
N	3 170,2	1 139,4	596,1	296,7	310,4	160,1	495,4	69,8	81,4	18,3	
D		1 122,2	612,4			204,6	505,7	51,9	78,1		

TRENDS IN EC TRADE
 by SITC sections

import

Value in Mio ECU

Period Période		EUR 10	Deutsch- land	France	Italia	Nederland	Belg.Lux	United Kingdom	Ireland	Danmark	Ελλάδα
6 : MANUFACTURED GOODS CLASSIFIED BY MATERIAL											
intra-EC (EUR 10)											
1983	IV	16 753,8	4 182,0	3 348,5	1 752,3	1 887,2	1 976,6	2 371,1	337,6	535,3	363,2
1984	I	17 485,1	4 244,8	3 644,8	1 933,6	2 033,5	2 020,7	2 434,2	357,2	504,9	311,5
	II	18 107,5	4 417,7	3 837,3	2 046,1	2 062,1	2 081,6	2 413,8	329,6	522,1	397,3
	III	16 369,9	3 962,8	3 146,4	1 885,9	1 980,2	1 839,1	2 415,4	340,3	483,7	316,2
	IV	19 236,9	4 414,2	3 962,2	2 292,3	2 386,1	2 179,9	2 615,4	417,9	582,7	387,2
1985	I	19 005,3	4 388,9	3 966,1	2 201,1	2 331,7	2 208,8	2 606,7	360,8	573,4	367,6
	II	20 040,6	4 730,4	4 140,4	2 386,4	2 413,6	2 240,6	2 787,6	385,1	568,6	387,8
	III	18 173,9	4 454,3	3 568,3	1 845,5	2 246,8	2 002,7	2 771,6	379,7	574,3	330,7
	IV		4 752,6	4 177,8			2 262,9	2 913,2	392,9	674,3	
1984	A	4 727,1	1 183,2	655,4	426,2	667,2	632,4	759,0	111,1	175,5	117,1
	S	5 788,3	1 283,3	1 205,4	719,6	699,8	662,6	820,4	116,7	166,6	113,9
	O	6 927,8	1 559,1	1 440,0	768,3	845,1	796,9	1 037,9	143,3	210,8	126,3
	N	6 578,7	1 557,3	1 380,5	733,2	812,7	737,8	858,9	147,4	199,0	151,7
	D	5 621,3	1 300,4	1 156,4	794,0	648,4	620,1	719,9	101,5	173,1	107,4
1985	J	5 953,6	1 376,1	1 227,9	652,2	742,4	687,6	837,7	122,5	176,9	130,3
	F	6 209,4	1 395,6	1 327,6	738,6	742,7	733,0	838,7	116,8	198,1	118,3
	M	6 833,7	1 616,9	1 410,6	808,6	846,5	779,0	932,9	121,3	198,6	119,2
	A	6 732,8	1 694,4	1 401,2	745,6	785,5	780,3	922,6	122,8	172,2	108,2
	M	6 780,1	1 609,6	1 360,7	850,8	831,9	743,7	897,1	139,3	204,0	143,1
	J	6 516,5	1 425,1	1 377,9	780,6	797,0	708,4	978,7	122,9	191,0	134,9
	J	6 820,5	1 800,4	1 448,4	746,5	721,8	612,8	1 051,2	140,5	171,5	127,4
	A	4 868,7	1 209,7	692,2	388,2	713,5	651,1	791,8	105,8	199,6	116,6
	S	6 499,8	1 441,6	1 427,7	738,6	811,0	721,2	930,7	133,6	203,6	91,7
	O	7 498,3	1 739,9	1 534,0	815,4	914,2	845,5	1 115,4	145,7	249,0	139,1
N	6 678,5	1 556,2	1 363,8	730,4	830,0	704,2	998,0	137,8	216,8	141,2	
D		1 457,7	1 269,5			687,3	804,9	108,2	208,5		
extra-EC (EUR 10)											
1983	IV	10 842,1	3 303,1	1 422,1	1 204,7	682,4	1 410,7	2 105,2	91,4	484,7	137,9
1984	I	12 420,8	3 620,3	1 530,5	1 357,7	857,1	1 799,0	2 510,8	112,9	497,5	135,0
	II	12 380,9	3 695,9	1 685,5	1 417,0	823,4	1 697,4	2 326,4	108,8	503,6	122,8
	III	11 558,6	3 535,6	1 415,3	1 433,4	781,9	1 407,6	2 294,8	106,3	472,2	111,5
	IV	12 609,0	3 708,1	1 707,7	1 512,1	795,9	1 607,7	2 442,1	111,8	571,3	153,5
1985	I	13 466,8	3 868,7	1 857,6	1 585,5	938,0	1 763,5	2 608,9	126,8	553,0	164,7
	II	13 287,7	3 831,1	1 777,1	1 740,9	875,3	1 667,4	2 610,6	119,9	533,6	131,8
	III	11 875,2	3 680,2	1 578,0	1 311,7	820,0	1 317,1	2 412,5	103,3	514,6	137,8
	IV		3 739,3	1 734,7			1 625,6	2 331,1	107,9	606,5	
1984	A	3 616,8	1 179,9	365,4	367,5	232,4	419,5	805,5	38,6	170,3	37,7
	S	3 987,5	1 134,3	504,3	546,7	274,2	544,0	742,8	34,0	167,4	39,9
	O	4 595,1	1 351,0	588,5	488,2	276,1	591,0	995,8	40,8	211,6	52,3
	N	4 241,4	1 263,9	604,2	438,4	274,0	572,7	794,1	42,8	193,0	58,2
	D	3 774,4	1 108,7	501,7	588,8	247,5	432,3	662,1	27,1	164,2	42,0
1985	J	4 573,3	1 331,1	607,4	462,6	336,3	573,3	959,6	47,9	197,7	57,5
	F	4 397,4	1 216,2	624,6	570,3	279,9	616,0	811,8	38,9	181,2	58,4
	M	4 500,1	1 321,5	625,6	554,2	321,8	571,5	842,4	39,8	174,3	48,9
	A	4 518,7	1 354,9	620,9	552,4	288,0	558,5	902,8	40,7	159,5	41,0
	M	4 509,6	1 353,8	571,4	581,2	314,3	528,9	897,3	43,4	173,4	46,0
	J	4 254,6	1 122,4	585,1	602,4	273,5	576,3	814,3	35,7	199,3	45,6
	J	4 373,4	1 351,3	655,0	488,1	286,2	467,8	892,9	36,5	145,2	50,5
	A	3 388,9	1 118,0	350,7	361,4	245,0	309,9	751,6	31,2	172,6	48,5
	S	4 117,7	1 210,3	570,6	480,9	288,3	531,4	763,6	36,4	196,1	40,1
	O	4 619,1	1 340,0	637,9	519,4	314,1	607,6	868,4	38,1	229,8	63,9
N	4 288,8	1 225,7	561,4	552,8	291,5	565,1	805,1	38,6	196,3	52,3	
D		1 172,4	549,9			429,7	669,8	30,4	180,4		

export

ÉVOLUTION DU COMMERCE DE LA CE
par sections de la CTCl

Valeurs en Mio ECU

Period Période	EUR 10	Deutsch- land	France	Italia	Nederland	Belg.Lux	United Kingdom	Ireland	Danmark	Ελλάδα	
6 : ARTICLES MANUFACTURÉS CLASSÉS PAR MATIÈRES											
intra-CE (EUR 10)											
1983	IV	17 328,9	4 655,3	2 877,8	2 686,4	1 719,0	3 126,4	1 565,5	216,4	245,5	236,6
1984	I	17 779,4	4 900,5	3 019,9	2 392,7	1 874,4	3 283,9	1 612,6	226,6	255,1	213,7
	II	18 517,2	5 109,5	3 083,4	2 636,8	1 986,8	3 293,6	1 696,2	219,0	266,0	225,9
	III	16 546,4	4 795,1	2 616,5	2 512,9	1 694,7	2 852,8	1 448,0	200,1	246,1	180,1
	IV	19 521,0	5 316,0	3 275,3	3 021,6	1 937,1	3 439,8	1 792,5	238,2	261,4	239,6
1985	I	19 341,3	5 597,9	3 230,3	2 665,2	2 061,6	3 350,7	1 725,2	237,4	258,0	215,0
	II	20 204,8	5 605,0	3 343,5	2 900,8	2 094,8	3 555,1	1 968,7	243,8	263,0	230,1
	III	18 360,4	5 371,3	2 865,8	2 641,5	1 982,9	3 143,8	1 727,1	221,6	257,3	149,0
	IV		5 761,5	3 317,9			3 652,4	1 997,2	245,5	273,6	
1984	A	4 651,2	1 440,0	639,0	704,6	545,1	737,9	409,7	50,2	87,5	37,1
	S	6 033,8	1 687,2	942,3	909,8	600,5	1 112,6	539,6	81,2	91,2	69,3
	O	7 094,2	1 982,2	1 154,6	1 089,6	709,1	1 261,7	632,2	87,2	96,9	80,7
	N	6 589,1	1 815,6	1 152,8	912,3	699,0	1 139,3	610,4	82,1	90,4	87,3
	D	5 849,8	1 547,0	969,6	1 019,6	514,5	1 038,5	547,0	68,8	74,4	70,4
1985	J	6 028,5	1 813,5	988,2	774,6	680,0	1 027,7	495,0	75,7	87,4	86,4
	F	6 212,2	1 798,2	1 100,9	856,1	615,3	1 071,0	548,8	76,3	83,6	62,1
	M	7 106,0	1 986,1	1 141,3	1 038,9	766,3	1 249,6	684,9	85,4	86,7	66,8
	A	6 672,2	1 855,3	1 175,6	865,2	651,2	1 228,0	662,2	76,9	77,0	80,7
	M	6 911,8	1 931,4	1 059,6	1 071,9	776,8	1 153,0	671,3	85,6	90,0	72,1
	J	6 608,8	1 817,5	1 107,7	952,3	672,1	1 159,9	645,0	82,8	95,1	76,5
	J	6 769,1	1 935,3	1 176,0	1 012,4	671,9	1 073,7	688,5	81,1	68,4	61,8
	A	4 773,8	1 529,4	640,9	669,6	586,8	780,0	381,8	54,0	90,5	40,7
	S	6 777,3	1 911,3	1 048,4	976,3	725,6	1 227,6	653,5	85,0	97,6	52,0
	O	7 792,1	2 182,7	1 225,5	1 214,9	775,7	1 382,9	725,9	89,0	105,2	90,4
	N	6 680,4	1 845,6	1 095,6	999,4	687,4	1 130,9	669,5	91,9	96,5	63,6
	D		1 734,1	983,7			1 127,6	601,3	66,0	72,2	
extra-CE (EUR 10)											
1983	IV	15 707,0	4 817,7	2 655,7	2 793,0	662,2	1 809,8	2 325,4	57,4	282,4	303,2
1984	I	15 423,0	4 766,1	2 487,3	2 578,0	650,9	1 795,0	2 561,1	63,9	309,6	211,1
	II	16 330,8	4 933,6	2 821,5	2 658,8	742,4	1 799,9	2 653,0	70,3	381,6	269,8
	III	15 687,0	5 249,6	2 471,9	2 739,5	657,5	1 716,3	2 248,4	62,8	291,0	250,1
	IV	17 971,1	5 423,8	3 097,2	3 257,0	837,2	2 110,2	2 612,5	78,8	320,6	234,1
1985	I	17 182,7	5 452,2	2 953,7	2 994,4	812,9	1 925,5	2 450,0	75,6	288,1	230,3
	II	18 154,5	5 600,7	3 080,3	3 170,3	791,8	2 113,4	2 781,4	83,7	298,7	234,1
	III	16 326,6	5 666,0	2 576,3	2 653,9	745,5	1 811,2	2 297,4	74,7	288,7	212,7
	IV		5 774,7	2 788,1			2 037,1	2 325,5	74,2	321,9	
1984	A	5 031,5	1 727,4	724,1	911,0	255,8	393,6	826,2	11,5	102,8	79,2
	S	5 195,0	1 780,9	731,9	865,7	236,0	681,9	672,3	27,2	110,8	88,3
	O	6 055,9	1 826,6	1 037,3	1 065,5	312,3	679,0	922,0	26,3	118,2	68,7
	N	5 888,4	1 866,5	1 040,9	838,3	306,6	701,2	902,7	28,3	112,2	91,7
	D	6 053,3	1 732,8	1 021,3	1 363,9	217,0	734,0	795,2	24,3	90,8	74,0
1985	J	5 452,3	1 771,7	892,9	909,9	271,4	649,4	752,5	21,4	91,2	91,9
	F	5 489,6	1 648,4	1 011,6	916,4	269,6	634,4	816,6	25,5	96,6	70,5
	M	6 239,6	2 031,8	1 049,3	1 165,6	271,9	641,1	882,6	28,9	100,1	68,3
	A	6 080,0	1 835,3	1 065,5	1 005,2	243,1	729,9	1 004,8	24,0	88,3	83,8
	M	6 165,7	2 029,8	969,3	1 023,2	284,4	720,2	940,4	30,8	98,5	69,1
	J	5 900,5	1 734,5	1 045,7	1 127,9	264,6	657,9	847,6	28,9	112,8	80,7
	J	6 103,1	2 020,8	1 068,1	1 011,3	287,4	609,8	928,9	31,9	71,8	72,9
	A	4 907,2	1 819,9	690,6	869,2	207,0	477,9	657,5	18,3	105,7	61,2
	S	5 290,8	1 819,3	819,2	815,0	245,7	673,2	701,6	24,5	111,8	80,4
	O	6 139,6	2 115,8	987,4	937,2	254,2	733,8	850,9	27,7	125,5	107,0
	N	5 396,5	1 839,0	871,0	803,8	258,6	640,2	790,0	26,5	106,8	59,6
	D		1 831,1	905,0			660,7	688,2	19,7	90,1	

TRENDS IN EC TRADE
by SITC sections

import

Value in Mio ECU

Period Période	EUR 10	Deutsch- land	France	Italia	Nederland	Belg.Lux	United Kingdom	Ireland	Danmark	Ελλάδα	
7 : MACHINERY AND TRANSPORT EQUIPMENT											
intra-EC (EUR 10)											
1983	IV	25 166,8	5 478,8	5 075,9	2 924,5	2 592,4	2 620,3	4 705,7	445,9	732,7	590,6
1984	I	25 314,5	5 385,4	4 988,0	3 131,4	2 712,8	2 757,4	4 744,0	501,9	738,5	355,1
	II	25 226,7	5 168,9	4 997,9	3 249,6	2 591,7	2 704,9	4 872,1	498,7	718,1	424,9
	III	23 411,5	5 199,1	4 288,5	3 014,2	2 378,3	2 440,3	4 577,6	475,5	684,8	353,1
	IV	28 390,8	6 015,9	5 506,5	3 996,3	3 023,1	3 098,0	4 747,1	559,1	915,8	529,9
1985	I	29 148,3	6 281,1	5 251,9	3 868,3	3 412,8	3 069,8	5 333,7	559,2	907,3	464,1
	II	29 821,6	5 806,5	5 483,4	4 117,4	3 287,6	3 222,5	5 921,1	598,6	946,1	438,5
	III	26 560,7	5 375,8	5 085,9	3 447,6	2 963,0	2 752,6	5 175,3	514,9	877,0	368,8
	IV	9 224,1	6 344,4	6 278,2			3 555,0	5 722,2	564,2	1 117,6	
1984	A	6 962,7	1 407,1	1 164,5	849,0	807,8	772,3	1 445,9	177,4	227,6	111,1
	S	8 567,7	1 947,7	1 545,0	1 139,8	815,5	963,1	1 614,8	148,4	245,5	147,8
	O	9 505,6	2 016,4	1 925,4	1 216,9	1 010,3	1 069,1	1 591,8	176,3	310,9	188,6
	N	9 716,6	2 044,7	1 933,2	1 356,9	1 023,8	983,9	1 693,0	182,4	300,8	197,8
	D	9 224,1	1 957,4	1 685,1	1 417,9	975,9	1 003,3	1 586,9	155,6	304,1	138,0
1985	J	8 723,1	1 883,6	1 531,2	1 170,0	1 062,9	903,0	1 513,0	188,3	295,0	176,2
	F	9 583,2	2 049,3	1 818,9	1 252,6	1 024,6	1 068,0	1 731,8	175,1	300,5	162,5
	M	10 837,3	2 347,7	1 902,0	1 437,7	1 324,2	1 093,4	2 099,5	196,1	310,0	126,6
	A	10 063,8	2 071,7	1 843,1	1 295,0	1 097,6	1 077,1	1 998,6	203,3	325,3	152,1
	M	9 925,7	1 930,6	1 774,2	1 487,4	1 096,2	1 066,4	1 898,4	213,3	318,4	140,7
	J	9 819,6	1 805,4	1 865,3	1 322,1	1 096,4	1 060,4	2 052,9	181,4	289,9	145,8
	J	9 767,7	1 925,4	2 017,2	1 195,4	990,4	902,1	2 096,4	187,8	313,2	139,6
	A	7 612,3	1 638,4	1 212,1	1 101,7	916,4	765,4	1 433,2	150,8	264,6	129,7
	S	9 134,7	1 811,7	1 854,5	1 187,5	1 045,0	1 025,1	1 630,3	175,1	298,3	107,1
	O	10 834,0	2 258,8	2 171,2	1 332,9	1 116,0	1 263,1	1 942,2	209,0	377,8	163,2
	N	10 195,4	1 990,8	1 977,1	1 338,5	1 075,8	1 124,0	1 950,3	191,4	364,3	183,2
	D		2 099,8	2 090,3			1 122,2	1 811,5	163,8	378,0	
	extra-EC (EUR 10)										
1983	IV	16 404,2	4 775,5	2 656,4	1 389,2	1 529,4	1 002,5	3 953,0	364,8	483,3	250,0
1984	I	16 538,4	4 473,6	2 547,4	1 535,4	1 526,6	1 097,5	4 186,5	400,4	528,3	242,7
	II	17 261,9	4 828,6	2 806,0	1 574,1	1 374,6	974,3	4 448,4	417,1	510,9	327,9
	III	17 283,6	4 751,9	2 569,9	1 856,1	1 480,5	877,8	4 500,0	425,7	501,6	320,1
	IV	20 348,5	5 742,8	3 244,0	2 039,8	1 647,8	1 080,8	4 857,6	546,2	601,0	589,4
1985	I	20 260,3	5 668,6	3 293,0	1 932,7	1 664,1	1 203,1	4 911,1	528,6	677,2	382,0
	II	21 064,0	5 632,6	3 313,4	2 344,6	1 654,2	1 148,4	5 296,6	515,6	725,3	433,2
	III	18 629,5	5 460,6	2 961,1	1 756,0	1 451,2	945,9	4 793,0	435,3	598,6	227,8
	IV		6 072,4	3 339,1			1 157,6	4 741,6	388,1	763,8	
1984	A	5 690,8	1 547,0	800,1	601,9	431,0	284,8	1 590,7	171,6	172,6	91,0
	S	6 025,1	1 565,7	873,0	771,1	566,7	306,8	1 516,3	137,3	173,8	114,5
	O	7 183,1	2 036,9	1 138,4	686,7	574,2	366,7	1 790,2	198,0	213,0	179,0
	N	6 765,9	1 884,8	1 144,3	609,9	554,0	347,6	1 622,3	176,8	205,8	220,2
	D	6 286,2	1 836,9	922,6	738,9	471,1	347,1	1 446,2	162,3	181,2	180,0
1985	J	6 589,9	1 800,1	1 121,6	614,3	526,5	377,2	1 628,5	185,2	222,9	113,6
	F	6 457,9	1 854,8	1 049,8	670,5	531,4	363,6	1 522,4	172,5	194,2	98,5
	M	7 204,1	2 013,4	1 121,6	648,3	600,3	459,9	1 763,7	171,1	257,8	168,1
	A	7 152,6	1 979,6	1 090,6	799,2	521,8	412,0	1 894,2	173,1	207,6	74,6
	M	7 124,2	1 858,0	1 140,2	715,7	593,2	379,5	1 757,7	187,8	267,7	224,5
	J	6 791,1	1 794,7	1 087,0	817,3	547,7	350,2	1 661,2	153,2	249,1	130,9
	J	6 628,9	2 063,1	1 082,3	549,9	486,3	298,4	1 716,1	157,4	192,9	82,6
	A	5 774,9	1 677,7	795,8	648,0	478,8	277,5	1 506,6	129,9	184,5	76,1
	S	6 210,1	1 718,3	1 084,2	578,4	500,7	337,7	1 554,2	148,9	206,6	81,1
	O	7 023,8	2 062,9	1 153,5	564,9	526,9	393,4	1 709,7	148,9	315,1	148,5
N	6 797,4	2 054,0	1 142,7	585,5	565,9	347,3	1 673,4	135,1	236,3	57,2	
D		1 959,8	1 098,4			397,2	1 358,3	102,2	215,9		

ÉVOLUTION DU COMMERCE DE LA CE
par sections de la CTCl

export

Valeurs en Mio ECU

Period Période		EUR 10	Deutsch- land	France	Italia	Nederland	Belg.Lux	United Kingdom	Ireland	Danmark	Ελλάδα
7 : MACHINES ET MATÉRIEL DE TRANSPORT											
intra-CE (EUR 10)											
1983	IV	24 501,4	9 711,2	3 720,3	3 230,9	1 630,7	2 583,7	2 659,2	522,9	426,1	16,6
1984	I	25 421,9	10 520,7	4 210,6	2 782,2	1 623,8	2 661,3	2 634,6	556,5	414,1	18,2
	II	24 447,4	9 455,4	3 819,1	2 970,0	1 787,6	2 504,3	2 872,6	635,6	385,4	17,5
	III	23 183,9	9 849,0	3 248,3	2 800,4	1 538,4	2 135,2	2 663,8	587,2	349,8	11,8
	IV	29 015,5	12 139,1	4 150,2	3 331,3	1 917,1	2 897,8	3 375,5	748,3	434,3	22,8
1985	I	29 158,2	12 190,6	4 665,7	3 139,3	1 845,2	2 970,0	3 122,3	697,1	512,3	15,7
	II	29 553,9	11 912,2	4 429,8	3 443,2	2 003,7	3 078,4	3 467,8	699,4	499,4	20,1
	III	26 048,2	10 503,6	3 821,2	3 046,6	1 786,6	2 546,3	3 193,9	658,8	477,3	14,0
	IV	9 220,0	12 616,9	4 645,4			3 351,9	3 647,5	708,2	497,1	
1984	A	6 585,7	2 866,7	806,3	697,7	481,3	662,4	810,4	141,4	117,8	1,6
	S	8 652,8	3 841,3	1 096,9	968,5	553,2	876,7	932,9	245,9	131,9	5,7
	O	10 134,7	4 447,5	1 418,2	1 045,9	683,4	969,3	1 188,0	235,9	140,7	5,9
	N	9 610,7	3 920,9	1 419,4	1 032,5	700,3	990,4	1 155,0	245,7	139,5	6,8
	D	9 220,0	3 772,7	1 314,6	1 252,6	527,9	938,4	1 019,3	267,1	117,7	9,8
1985	J	8 664,7	3 675,9	1 378,3	912,7	556,7	895,5	879,1	194,3	166,0	6,3
	F	9 876,6	4 147,7	1 637,3	1 033,8	615,0	991,7	1 054,2	208,6	184,6	3,6
	M	10 604,0	4 366,3	1 650,3	1 189,3	672,6	1 069,3	1 194,4	294,1	162,1	5,8
	A	9 763,2	4 043,7	1 570,2	997,5	672,2	979,9	1 124,1	202,7	166,8	6,0
	M	10 038,9	4 115,0	1 345,2	1 273,7	662,5	1 024,1	1 224,3	233,9	154,1	6,1
	J	9 704,8	3 753,2	1 507,7	1 156,4	668,3	1 039,1	1 135,7	262,6	174,2	7,7
	J	9 461,2	3 829,4	1 566,2	1 125,9	589,9	802,1	1 215,3	205,4	121,5	5,3
	A	6 933,4	2 900,8	836,5	788,5	539,4	652,7	894,1	164,7	153,4	3,4
	S	9 530,4	3 772,3	1 418,8	1 153,9	637,0	991,2	1 078,4	289,1	184,3	5,5
	O	10 818,1	4 316,5	1 669,1	1 256,2	729,3	1 177,7	1 279,6	221,2	162,0	6,5
	N	10 157,5	4 122,1	1 470,9	1 180,8	676,6	1 086,4	1 180,4	236,4	199,4	4,6
	D		4 188,8	1 513,6			1 040,8	1 183,5	250,6	134,6	
	extra-CE (EUR 10)										
1983	IV	32 305,0	13 717,4	5 862,6	4 579,1	1 231,3	934,2	4 867,6	203,7	867,4	41,6
1984	I	31 286,8	13 469,5	5 569,5	4 115,7	1 244,9	865,8	5 065,2	208,1	727,9	20,0
	II	30 210,7	12 478,2	6 152,2	3 803,7	1 160,7	885,6	4 764,5	239,6	704,2	21,9
	III	30 239,5	12 850,7	5 689,1	4 298,5	1 024,9	798,3	4 600,8	238,1	718,4	20,7
	IV	37 351,1	16 309,1	6 794,0	4 900,1	1 478,1	1 043,8	5 517,0	296,1	991,1	22,0
1985	I	34 478,0	15 353,4	5 759,6	4 549,7	1 210,1	1 057,8	5 423,5	323,4	768,4	32,1
	II	36 196,5	15 216,0	6 813,1	4 498,8	1 314,7	1 204,1	5 812,9	369,4	938,3	29,3
	III	34 015,7	15 368,5	5 253,4	4 499,5	1 204,9	957,7	5 566,8	272,3	871,6	20,9
	IV		17 019,3	6 586,4			1 151,4	5 787,2	310,1	984,6	
1984	A	9 778,6	4 367,1	1 688,4	1 208,6	302,4	227,3	1 671,5	53,2	253,4	6,6
	S	9 924,7	4 216,0	1 894,5	1 445,8	367,9	297,0	1 362,9	107,5	227,5	5,7
	O	12 108,1	5 361,5	2 086,1	1 546,9	482,0	313,2	1 931,1	109,5	270,0	7,7
	N	12 095,3	5 410,9	2 113,3	1 340,9	501,6	359,7	1 966,8	86,7	305,8	9,6
	D	13 004,7	5 505,2	2 599,9	2 019,5	435,7	374,2	1 600,1	100,4	364,9	4,6
1985	J	10 718,4	4 837,3	1 618,2	1 539,6	418,8	351,7	1 660,0	79,8	202,4	10,7
	F	10 938,4	4 877,0	1 724,6	1 413,7	379,8	364,8	1 829,9	97,3	244,9	6,5
	M	12 815,3	5 638,1	2 416,7	1 596,2	411,4	337,7	1 939,0	146,5	314,9	14,7
	A	11 827,9	5 054,7	2 376,1	1 407,6	438,7	308,0	1 947,8	89,6	196,4	9,0
	M	12 384,9	5 287,6	2 209,8	1 510,8	439,8	524,6	2 029,5	127,8	241,6	13,4
	J	12 000,6	4 872,2	2 231,2	1 568,5	452,7	368,0	1 853,8	151,8	495,3	6,9
	J	12 904,1	5 813,9	2 123,5	1 664,7	446,0	307,9	2 206,5	86,6	248,7	6,2
	A	10 027,8	4 613,6	1 433,0	1 265,9	383,8	279,5	1 725,9	69,4	246,7	9,9
	S	11 061,3	4 926,7	1 719,7	1 594,1	374,5	327,3	1 625,1	116,3	372,1	5,5
	O	12 462,4	5 725,2	2 158,7	1 429,6	448,9	360,4	1 926,0	89,2	313,0	11,4
	N	11 846,2	5 290,4	1 993,7	1 382,8	480,3	345,6	1 887,6	109,9	348,3	4,8
	D		6 034,5	2 442,6			435,1	1 968,4	111,2	317,2	

TRENDS IN EC TRADE
 by SITC sections

import

Value in Mio ECU

Period Période	EUR 10	Deutsch- land	France	Italia	Nederland	Belg.Lux	United Kingdom	Ireland	Danmark	Ελλάδα	
8 : MISCELLANEOUS MANUFACTURED ARTICLES											
intra-EC (EUR 10)											
1983	IV	9 151,0	2 371,3	1 900,8	637,8	1 137,2	959,4	1 555,8	273,7	228,3	86,9
1984	I	10 030,4	2 568,9	2 141,2	628,8	1 336,5	1 212,0	1 578,8	255,1	241,7	67,5
	II	8 916,0	2 182,1	1 934,8	694,5	1 097,0	969,2	1 495,4	232,6	227,3	83,1
	III	9 971,5	2 557,9	2 044,7	714,5	1 357,6	1 100,6	1 603,5	271,6	251,2	69,8
	IV	10 451,7	2 549,7	2 183,2	791,2	1 382,7	1 081,5	1 748,7	324,3	279,9	111,5
1985	I	11 002,4	2 700,1	2 341,2	772,4	1 556,4	1 286,8	1 691,4	267,3	296,3	90,6
	II	10 109,2	2 306,2	2 164,4	861,4	1 317,8	1 048,3	1 760,6	278,5	270,2	101,8
	III	11 371,3	2 784,0	2 398,3	792,9	1 569,8	1 272,6	1 855,6	308,9	300,5	88,8
	IV		2 804,7	2 432,8			1 185,4	1 914,0	329,8	340,0	
1984	A	3 103,2	832,2	556,4	180,3	452,5	360,6	513,3	95,3	90,8	21,9
	S	3 362,5	765,4	688,8	291,0	470,0	398,9	543,5	97,9	82,0	25,0
	O	4 008,9	966,3	840,3	274,9	535,5	428,3	703,1	117,4	107,8	35,4
	N	3 384,8	834,7	713,5	253,7	441,1	338,2	551,8	115,7	91,5	44,6
1985	D	2 988,1	749,7	644,0	262,8	376,1	292,8	472,5	79,4	80,6	30,1
	J	3 228,2	809,2	700,2	218,6	466,2	359,8	477,9	80,4	85,7	30,2
	F	3 711,8	895,5	811,1	254,9	514,7	450,6	568,6	88,0	102,0	26,3
	M	4 062,7	995,3	829,9	299,6	575,2	473,2	648,2	98,8	108,6	33,9
	A	3 522,9	826,2	747,4	267,4	461,2	388,8	593,8	104,6	97,4	36,1
	M	3 256,0	724,3	669,1	304,0	434,4	328,1	572,5	96,1	89,8	37,6
	J	3 331,1	756,8	748,1	291,0	421,7	326,0	598,9	77,5	83,5	27,6
	J	4 130,9	1 076,3	962,5	260,9	521,6	401,0	688,0	96,8	94,6	29,2
	A	3 310,5	842,1	587,3	232,0	481,4	401,1	541,1	93,7	104,1	27,6
	S	3 911,2	864,4	848,3	303,7	565,0	449,1	627,4	119,0	101,6	32,7
	O	4 338,4	1 044,7	905,4	323,4	589,8	467,2	714,8	129,7	129,7	33,7
	N	3 694,0	866,9	757,2	311,0	492,1	356,5	649,0	113,9	107,6	39,8
	D		894,7	771,3			345,2	551,3	85,3	102,7	
extra-EC (EUR 10)											
1983	IV	7 604,5	2 685,4	1 152,4	570,1	530,0	238,2	2 077,2	76,0	235,4	39,8
1984	I	8 640,4	3 168,7	1 253,6	573,0	745,5	277,6	2 226,0	87,2	276,6	32,2
	II	8 044,4	2 700,5	1 256,5	572,2	623,7	243,9	2 283,4	78,9	249,6	35,6
	III	8 920,2	3 244,3	1 242,1	648,2	723,4	262,9	2 399,4	83,1	283,2	33,7
	IV	8 932,1	3 078,5	1 356,2	723,4	627,3	260,6	2 466,9	86,4	287,2	46,3
1985	I	10 057,2	3 653,2	1 500,5	694,6	878,6	309,2	2 556,5	89,8	330,6	44,3
	II	8 794,6	2 835,3	1 419,9	695,1	669,7	264,7	2 494,6	92,3	282,2	40,8
	III	9 286,2	3 360,1	1 376,6	663,2	737,7	274,2	2 442,4	78,4	320,2	33,4
	IV		3 209,2	1 415,6			288,6	2 288,8	76,9	329,7	
1984	A	3 012,5	1 141,1	383,1	182,7	244,4	96,6	823,8	29,8	100,6	10,5
	S	3 047,9	1 079,0	411,5	278,1	246,1	83,9	803,0	28,1	105,2	12,9
	O	3 379,5	1 158,0	474,7	247,8	254,9	97,4	980,1	34,3	115,0	17,4
	N	2 969,5	1 040,5	467,3	222,7	210,4	82,7	803,2	30,9	95,5	16,4
1985	D	2 558,1	882,6	398,6	252,7	160,8	74,5	679,5	20,1	77,2	12,2
	J	3 313,4	1 209,7	485,2	164,7	309,5	101,3	888,0	31,3	108,7	15,1
	F	3 269,9	1 175,8	491,5	262,2	271,1	98,8	823,5	28,8	107,1	11,0
	M	3 472,5	1 267,6	523,9	268,1	296,8	108,3	845,3	29,6	114,8	18,0
	A	3 009,6	1 022,2	473,0	237,2	221,4	87,6	821,2	33,2	98,2	15,6
	M	2 928,1	923,4	463,9	226,8	222,1	91,8	857,5	34,9	91,6	16,1
	J	2 856,0	892,1	483,4	229,1	226,4	81,0	817,1	24,5	93,2	9,2
	J	3 189,1	1 156,4	521,3	182,1	245,5	85,3	866,2	27,3	94,3	10,7
	A	2 947,0	1 089,6	401,7	223,2	251,3	79,5	766,3	23,0	101,0	11,3
	S	3 136,6	1 114,3	454,0	260,9	240,6	98,6	801,4	28,4	126,3	12,1
	O	3 331,1	1 204,2	502,9	251,3	251,1	102,1	847,4	29,9	132,0	10,2
	N	2 967,4	1 015,1	457,7	247,2	211,9	84,3	806,0	27,6	105,8	11,7
	D		988,4	455,0			92,6	644,3	18,7	91,9	

export

Valeurs en Mio ECU

Period Période		EUR 10	Deutsch- land	France	Italia	Nederland	Belg.Lux	United Kingdom	Ireland	Danmark	Ελλάδα
8 : ARTICLES MANUFACTURÉS DIVERS											
intra-CE (EUR 10)											
1983	IV	9 342,7	2 197,2	1 070,3	2 556,7	820,1	881,8	1 104,0	266,4	225,9	220,1
1984	I	10 057,3	2 437,7	1 249,4	2 817,8	905,3	913,8	1 066,0	253,0	241,8	172,5
	II	8 840,3	2 153,9	1 078,7	2 177,1	866,4	872,7	1 025,9	250,1	224,7	190,7
	III	9 892,8	2 443,5	1 158,0	2 907,5	845,0	826,9	1 092,3	221,8	229,5	168,2
	IV	10 486,1	2 486,9	1 210,9	2 847,1	953,8	978,8	1 271,3	288,4	250,3	198,9
1985	I	10 937,5	2 734,4	1 359,4	3 043,4	1 026,8	950,0	1 090,2	277,2	262,9	193,3
	II	10 016,0	2 490,6	1 242,3	2 431,9	970,1	937,7	1 233,9	275,5	246,1	187,9
	III	11 062,2	2 862,9	1 326,8	3 072,2	1 006,1	896,9	1 242,3	258,6	255,5	141,0
	IV		2 856,8	1 334,9			1 047,0	1 372,5	277,7	279,9	
1984	A	2 964,8	754,6	300,4	869,8	269,3	236,5	358,6	53,2	79,4	42,8
	S	3 545,3	849,0	415,9	1 048,6	324,1	314,1	362,5	83,5	87,7	59,9
	O	3 963,1	980,7	456,5	1 087,8	358,8	355,1	482,6	95,4	87,6	58,5
	N	3 404,4	783,3	404,6	859,3	324,6	328,2	427,1	104,7	91,7	80,7
	D	3 099,3	722,7	349,9	900,2	255,7	295,4	358,0	88,6	70,0	58,8
1985	J	3 109,9	832,1	391,0	782,4	293,6	284,4	293,7	84,3	82,1	66,3
	F	3 664,4	895,7	468,5	1 068,6	329,0	301,3	367,0	89,1	88,7	56,5
	M	4 158,6	1 006,3	499,9	1 188,3	403,9	362,6	431,7	103,4	92,0	70,3
	A	3 373,5	882,7	447,9	764,0	332,3	328,0	405,1	84,0	74,9	54,6
	M	3 352,6	850,7	370,9	821,3	324,9	291,7	443,0	101,4	79,2	69,5
	J	3 291,0	757,9	424,5	848,7	312,4	311,1	391,8	90,0	91,0	63,5
	J	3 867,2	1 009,6	510,2	1 063,6	308,6	294,8	455,1	99,6	66,9	58,7
	A	3 231,4	853,3	320,1	906,4	342,7	247,7	375,2	58,3	84,1	43,8
	S	3 955,8	999,9	498,6	1 101,5	354,2	341,9	413,9	100,6	102,7	42,4
	O	4 384,7	1 107,0	523,7	1 151,5	414,9	410,2	497,8	95,8	102,9	80,9
	N	3 664,4	875,6	415,9	966,4	367,2	320,9	458,6	103,2	97,6	58,9
	D		875,1	395,2			307,7	415,6	78,1	79,2	
	extra-CE (EUR 10)										
1983	IV	9 248,4	2 606,2	1 387,9	2 443,1	302,6	271,9	1 680,6	88,5	415,8	51,8
1984	I	9 079,8	2 552,9	1 378,7	2 409,4	272,4	295,0	1 616,6	77,9	436,2	40,7
	II	9 117,7	2 538,8	1 490,6	2 335,3	302,9	260,3	1 642,0	85,0	410,4	52,4
	III	10 206,6	3 009,8	1 456,8	2 899,0	271,0	280,9	1 691,5	80,7	469,3	47,6
	IV	11 430,6	3 041,0	1 734,4	3 168,5	380,6	329,4	2 077,4	103,7	530,5	65,3
1985	I	10 979,6	3 028,6	1 697,7	3 048,4	339,3	326,0	1 861,4	98,1	524,6	55,5
	II	10 867,3	3 042,9	1 655,9	2 789,3	352,2	317,3	2 043,7	105,7	495,1	65,1
	III	11 778,3	3 428,6	1 713,4	3 142,2	368,4	302,1	2 140,0	100,9	533,1	49,6
	IV		3 574,7	1 983,2			323,0	2 204,1	116,6	578,7	
1984	A	3 423,3	1 070,2	417,2	933,7	86,5	85,2	635,6	17,2	161,0	16,8
	S	3 310,6	928,5	452,8	978,9	101,3	101,4	509,0	35,0	188,9	14,8
	O	4 059,8	1 095,1	619,6	1 121,5	123,2	126,0	734,8	33,0	185,3	21,4
	N	3 733,9	1 008,5	603,7	923,2	134,0	109,6	710,1	32,9	184,8	27,0
	D	3 598,7	941,0	512,5	1 126,9	96,6	91,0	624,6	38,0	152,0	16,2
1985	J	3 169,6	917,2	441,1	834,0	95,1	109,8	575,1	27,0	151,3	18,9
	F	3 626,6	959,4	548,5	1 076,6	115,6	97,7	598,7	32,3	180,0	17,7
	M	4 182,4	1 151,8	708,0	1 135,8	128,4	118,2	689,6	38,7	193,0	18,9
	A	3 613,3	1 028,7	571,1	924,2	110,1	100,3	665,9	34,0	160,0	19,0
	M	3 626,6	1 039,3	515,2	918,1	118,6	104,8	712,7	35,8	157,0	25,1
	J	3 627,3	974,5	569,8	942,8	123,3	111,4	673,5	35,7	175,7	20,6
	J	4 286,7	1 249,3	703,6	1 102,8	126,6	104,0	813,1	38,1	131,3	17,9
	A	3 716,6	1 048,2	480,3	1 056,3	124,7	89,6	688,9	24,9	186,0	17,7
	S	3 777,8	1 126,1	534,8	985,7	116,8	105,6	640,6	38,1	215,3	14,9
	O	4 482,9	1 301,5	822,2	1 056,5	115,8	121,0	783,9	41,0	210,7	30,3
	N	3 820,2	1 128,2	550,6	938,4	128,5	102,4	708,5	39,9	201,9	20,5
	D		1 154,7	615,6			98,3	709,1	35,5	168,5	

Quantity in 1000 kg

Quantités en 1000 kg

SITC CTCI Rev. 2	Products - Produits	1985	EUR 10	Deutsch- land	France	Italia	Nederland	Belg.-Lux	United Kingdom	Ireland	Danmark	Ελλάδα
001	Live animals	N D	132 195	10 339 10 649	18 477 14 869	66 844	6 326	15 361 18 436	11 327 3 706	3 122 2 894	69 55	330
011	Meat, fresh, chilled or frozen	N D	278 368	63 790 69 902	65 454 58 793	83 265	11 141	9 707 10 554	22 875 18 543	2 331 2 535	1 719 1 068	18 096
012	Meat, salted, dried or smoked	N D	26 793	472 469	1 808 1 726	43	295	243 186	23 607 21 845	313 385	8 7	3
014	Prepared or preserved meat, n.e.s.	N D	27 352	5 854 5 404	3 097 2 866	1 644	2 400	2 072 2 035	10 292 9 008	665 507	327 274	1 001
022	Milk and cream	N D	376 850	20 549 35 317	14 888 11 697	219 671	80 235	16 393 17 983	3 294 2 599	1 558 1 238	2 515 1 456	17 747
023	Butter	N D	38 346	5 804 7 851	6 770 6 146	6 242	4 523	10 060 10 383	3 186 4 061	63 26	1 232 719	466
024	Cheese and curd	N D	82 960	23 260 24 404	5 750 5 754	25 022	2 652	8 726 8 579	12 289 10 575	465 492	501 466	4 295
025	Birds' eggs, fresh, preserved	N D	37 771	22 921 30 870	3 749 3 432	3 714	975	2 794 2 866	2 550 2 718	948 888	179 95	1
034	Fish, fresh, chilled or frozen	N D	59 421	16 840 17 576	13 890 11 914	7 543	6 350	3 006 2 955	7 626 6 264	242 1 560	3 595 4 462	329
035	Fish, dried, salted or smoked	N D	5 196	2 214 2 769	584 727	1 204	132	192 252	90 38	118 82	1	681
036	Crustaceans and molluscs, fresh, frozen	N D	22 631	3 225 2 243	8 451 7 916	2 183	3 589	4 129 3 473	824 666	74 108	46 39	109
037	Fish etc., prepared or preserved	N D	14 125	3 293 4 147	2 662 2 681	2 209	1 435	1 349 1 453	2 106 1 859	518 515	269 457	184
041	Wheat and meslin, unmilled	N D	1 001 267	180 582 196 350	6 035 7 089	402 797	131 087	94 782 114 260	102 964 94 614	27 138 27 633	11 439 25 604	44 433
042	Rice	N D	43 986	9 353 11 602	13 919 21 837	49	4 295	2 495 6 530	11 935 15 309	322 464	1 274 1 327	344
043	Barley, unmilled	N D	305 332	51 494 66 423	1 628 4 126	46 758	52 985	97 896 78 218	41 367 40 336	1 990	400	2 804
044	Maize (corn), unmilled	N D	570 639	119 691 88 496	4 256 69 787	13 280	206 275	88 766 103 142	122 782 65 556	10 538 16 714	5 111 6 456	40
045	Other cereals, unmilled	N D	59 457	15 437 15 787	774 610	4 895	17 947	17 572 14 361	1 609 3 791	61 280	1 162 1 150	
046	Meal and flour of wheat	N D	31 827	7 336 6 054	4 857 4 838	23	10 298	3 226 3 280	771 784	4 666 4 124	648 565	2
047	Other cereal meals and flours	N D	10 607	899 955	2 011 2 168	12	2 493	747 459	882 770	390 367	2 578 1 750	595
048	Preparations of cereals, flour, starches	N D	135 840	34 437 38 714	22 709 21 758	9 741	19 600	21 116 19 323	15 357 13 553	5 667 4 510	3 566 3 129	3 647
054	Vegetables and edible roots	N D	882 126	277 819 317 194	57 260 55 095	65 753	250 892	148 768 123 175	45 473 54 589	11 080 13 874	4 318 4 931	763
056	Vegetables, roots, tubers, preserved	N D	115 684	55 082 52 291	10 130 9 321	6 310	8 643	11 188 11 193	20 635 22 078	1 817 1 829	1 645 2 250	234
057	Fruit and nuts, fresh or dried	N D	263 409	109 335 88 067	38 616 22 973	10 312	29 394	14 484 12 981	45 448 40 352	8 031 6 832	7 669 6 933	120
058	Prepared or preserved fruit	N D	124 425	40 476 33 687	22 087 13 017	3 390	21 657	9 751 9 774	21 703 17 455	2 069 1 370	3 117 2 911	175
061	Sugar and honey	N D	184 052	40 870 45 033	11 770 9 652	25 934	32 187	20 612 27 159	19 029 16 814	7 033 6 230	6 730 5 131	87
062	Sugar confectionery, not containing cocoa	N D	14 916	2 607 2 295	2 098 1 973	1 743	2 222	1 289 1 262	2 874 2 169	1 452 1 021	510 431	121
071	Coffee and coffee substitutes	N D	13 986	853 1 132	5 309 5 689	115	2 072	2 641 3 778	1 453 1 453	210 223	1 054 972	79
072	Cocoa	N D	19 697	5 224 6 222	2 832 2 821	3 864	2 201	2 447 2 002	1 724 2 323	502 767	489 383	414
073	Chocolate and cocoa preparations	N D	34 830	5 527 3 731	7 196 7 311	3 653	3 810	3 410 3 168	8 192 4 378	1 457 1 107	1 235 1 166	350
074	Tea and mate	N D	1 056	230 122	34 49	127	208	66 101	86 133	169 147	105 71	31
075	Spices	N D	2 118	636 492	267 256	182	497	189 226	215 112	39 54	68 82	25
081	Feeding stuff for animals	N D	1 293 970	126 558 130 407	121 272 127 573	48 542	495 221	218 484 189 873	164 525 122 988	66 304 57 343	45 858 48 581	7 208
091	Margarine and shortening	N D	44 724	5 100 3 627	6 503 8 299	1 643	6 904	4 182 4 138	18 838 16 727	713 487	133 159	708
098	Edible products and preparations n.e.s.	N D	60 372	13 357 13 923	8 084 7 976	2 893	9 455	11 156 11 367	10 184 10 044	3 069 2 692	1 487 1 239	707
111	Non-alcoholic beverages, n.e.s.	N D	588 702	11 118 31 753	16 112 5 176	2 068	514 616	34 933 35 075	7 208 8 005	1 023 640	255 228	1 349
112	Alcoholic beverages	N D	321 807	77 929 98 730	69 627 76 747	16 067	21 361	25 651 31 617	96 341 63 957	5 007 4 582	8 357 6 087	2 687
121	Tobacco, unmanufactured and waste	N D	7 472	2 361 3 093	666 2 291	39	2 476	995 1 083	334 140	73 17	180 14	348
122	Tobacco, manufactured	N D	16 247	1 642 1 974	5 518 3 743	2 988	2 002	1 237 1 199	1 891 1 713	320 416	151 65	298

**import
INTRA (EUR 10)**
**COMMERCE DE LA CE
par groupes de la CTCI**

Value in 1000 ECU

Valeurs en 1000 ECU

SITC CTCI Rev. 2	Products - Produits	1985	EUR 10	Deutsch- land	France	Italia	Nederland	Belg.-Lux	United Kingdom	Ireland	Danmark	Ελλάδα
001	Animaux vivants p. alimentation humaine	N D	288 230	18 956 18 302	32 695 33 855	155 881	14 705	20 543 23 774	35 086 14 940	10 662 19 789	508 469	1 194
011	Viande etc. frais, réfrigérés, congelés	N D	691 646	138 042 159 929	164 539 153 848	236 415	24 319	21 320 23 805	50 885 42 332	4 013 4 672	5 297 3 415	46 816
012	Vianes etc. séchés, salés, fumés	N D	78 851	2 355 2 554	9 383 9 441	205	1 424	1 271 1 148	63 243 58 663	903 1 077	41 44	26
014	Préparations et conserves de viande	N D	85 942	21 592 19 376	10 339 9 432	4 908	7 031	6 155 6 568	30 163 26 204	2 068 1 646	1 054 886	2 632
022	Lait et crème de lait	N D	197 684	20 375 33 080	6 474 6 097	86 250	46 502	9 705 10 049	4 733 3 499	311 420	3 662 1 716	19 772
023	Beurre	N D	85 972	17 665 24 659	13 370 12 221	13 130	9 071	18 399 16 408	10 885 13 526	221 80	1 812 1 043	1 419
024	Fromage et caillébotte	N D	271 674	81 049 85 676	18 881 18 886	78 481	7 924	28 791 29 134	40 313 34 502	1 462 1 613	1 487 1 153	13 286
025	Œufs d'oiseaux	N D	40 602	23 027 33 479	4 379 3 921	4 475	1 255	2 815 2 974	3 274 3 138	1 155 1 112	215 157	7
034	Poissons frais, réfrigérés, congelés	N D	106 740	24 089 26 971	25 457 24 723	27 158	8 020	7 688 8 587	9 884 8 314	444 707	3 345 4 201	655
035	Poissons séchés, salés, fumés	N D	18 150	7 760 11 534	2 071 6 428	4 774	297	995 2 043	237 129	228 215	10 5	1 778
036	Crustacés frais, réfrigérés, congelés	N D	40 308	3 068 3 823	18 069 18 188	7 945	2 168	4 924 7 417	3 411 2 921	330 553	193 215	200
037	Poissons, crustacés, préparés ou conservés	N D	51 226	10 110 10 980	11 512 11 965	7 334	4 669	6 095 6 275	8 307 7 981	2 008 1 616	511 670	680
041	Froment et méteil non moulus	N D	205 941	35 982 39 602	1 944 2 244	82 352	26 127	19 157 23 546	22 884 20 550	6 458 6 786	2 385 5 292	8 642
042	Riz	N D	30 671	5 555 8 442	10 058 14 548	82	2 360	1 015 2 531	10 028 11 889	311 422	924 1 042	338
043	Orge non mondée	N D	62 129	12 723 14 025	339 940	9 246	10 138	19 918 16 246	9 112 8 681		100	553
044	Maïs non moulu	N D	128 609	27 401 22 761	1 063 16 706	3 083	46 554	19 429 23 479	27 328 14 645	2 348 3 819	1 303 1 650	100
045	Autres céréales non moulues	N D	11 429	3 213 3 329	258 197	926	2 718	3 533 2 907	482 785	28	271 292	
046	Semoule et farine de froment	N D	11 369	2 480 2 123	2 067 2 076	8	3 353	1 048 1 073	331 301	1 895 1 722	186 167	1
047	Autres semoules et farines	N D	3 424	259 281	699 749	16	751	194 141	303 278	157 149	813 542	232
048	Préparations de céréales, farines, féculés	N D	157 070	28 918 30 720	39 192 34 593	13 511	14 810	20 146 18 322	21 336 14 442	11 499 8 684	3 674 3 013	3 982
054	Légumes, plantes, etc., frais	N D	230 572	89 297 110 415	22 968 24 262	14 832	37 949	26 338 25 418	29 751 32 740	5 190 6 675	3 592 4 050	655
056	Légumes, racines, etc., conservés	N D	100 027	44 241 43 027	9 881 8 815	8 296	8 582	10 307 10 268	15 351 14 776	1 491 1 516	1 491 1 967	265
057	Fruits frais, secs, sauf oléagineux	N D	190 753	75 121 56 893	33 461 21 690	7 241	16 552	13 016 10 833	33 242 27 456	5 121 1 516	6 856 5 348	143
058	Préparations et conserves de fruits	N D	115 267	33 502 29 242	24 094 17 278	4 274	15 289	9 004 9 321	22 600 18 187	2 526 1 507	3 694 3 133	284
081	Sucres et miel	N D	89 478	15 685 16 423	6 727 4 972	16 574	11 226	4 788 6 141	10 003 7 347	2 633 2 591	2 750 2 045	94
062	Confiserie, sucreries, sans cacao	N D	35 875	6 599 5 792	4 859 4 464	5 034	4 816	3 103 3 091	6 143 4 631	3 729 2 559	1 201 1 016	391
071	Café et succédanés du café	N D	70 314	4 828 6 692	22 973 27 652	1 496	10 088	13 461 18 454	9 284 10 971	1 580 1 693	5 821 5 134	783
072	Cacao	N D	84 789	20 868 24 987	14 288 14 843	11 944	10 240	11 872 9 626	9 634 11 788	2 299 3 039	1 963 1 462	1 681
073	Chocolat et préparat. aliment. au cacao	N D	108 150	17 066 11 622	22 125 21 932	11 196	11 194	9 375 7 988	26 980 15 440	5 223 3 798	4 025 3 729	965
074	Thé et maté	N D	4 784	842 533	301 357	965	751	590 544	264 386	340 334	451 305	280
075	Épices	N D	7 163	1 377 1 024	841 924	850	1 845	772 1 015	751 462	199 157	471 458	57
081	Nourriture pour animaux	N D	246 857	30 135 31 703	30 111 34 070	30 172	55 241	35 814 36 375	37 860 31 447	13 096 13 446	12 110 12 004	4 298
091	Margarine, graisses culinaires	N D	37 145	4 771 3 285	5 702 7 150	1 852	4 567	3 204 2 950	15 522 13 639	881 504	97 143	749
098	Produits et préparat. aliment., n.d.a.	N D	93 597	18 203 19 852	13 262 13 688	5 189	14 839	13 938 15 705	17 561 18 192	4 951 4 526	2 677 2 426	2 977
111	Boissons non alcooliques, n.d.a.	N D	23 432	3 207 4 697	2 914 2 531	718	5 192	6 343 6 440	3 198 3 250	574 317	160 126	1 126
112	Boissons alcooliques	N D	405 310	96 895 112 610	40 707 42 112	24 540	36 353	41 240 54 680	135 541 85 046	9 826 5 687	14 857 10 854	5 251
121	Tabacs bruts et déchets	N D	21 737	7 530 9 025	122 2 195	225	4 952	4 678 5 130	752 465	433 138	745 29	2 100
122	Tabacs fabriqués	N D	165 821	13 939 15 331	61 460 52 701	45 425	19 092	9 778 9 643	11 210 11 127	2 252 1 868	771 504	1 874

EC TRADE
by SITC groups

import
INTRA (EUR 10)

Quantity in 1000 kg

Quantités en 1000 kg

SITC CTCI Rev. 2	Products - Produits	1985	EUR 10	Deutsch- land	France	Italia	Nederland	Belg.-Lux	United Kingdom	Ireland	Danmark	Ελλάδα
211	Hides, skins (excluding furskins), raw	N D	47 701	4 328 4 387	1 714 2 364	29 541	4 754	2 236 2 975	4 111 4 039	12 31	47 56	958
212	Furskins, raws	N D	409	40 104	42 23	20	37	248 161	16 41		6 19	
222	Seeds for 'soft' fixed vegetable oil	N D	277 498	143 036 195 857	33 767 6 419	324	48 650	43 258 50 374	9 805 5 833	25 105	630 558	3
223	Seeds for other fixed vegetable oils	N D	6 141	1 595 1 754	948 2 163	416	611	1 436 1 254	577 113	114 159	364 398	80
232	Natural rubber latex; rubber, gums	N D	1 531	101 180	528 590	389	34	246 202	7	203 73	22 58	1
233	Synthetic rubber latex, rubber, etc.	N D	80 115	19 961 16 570	12 187 11 176	12 676	8 503	11 987 11 480	11 082 7 378	642 384	1 914 1 165	1 163
244	Cork, natural, raw and waste	N D	180	38 74	1 1	117		9 5	6 7	8 1	1	
245	Fuel wood and wood charcoal	N D	5 209	1 352 1 488	104 28	309	153	3 221 2 573	88 117	2	7	
248	Pulpwood, (incl. chips and wood waste)	N D	242 458	23 007 36 361	17 703 17 273	21 214	18 313	157 606 151 020	3 738 1 403	74	803 627	
247	Other wood, rough or roughly squared	N D	184 134	46 066 57 891	6 702 6 210	66 079	19 024	20 715 18 322	6 428 4 191	617 498	18 490 13 266	13
248	Wood, simply worked, and sleepers	N D	126 893	18 674 16 364	16 139 14 089	16 833	28 973	24 344 20 389	16 754 10 814	2 358 1 659	2 582 4 135	226
251	Pulp and waste paper	N D	199 301	51 468 48 142	41 877 41 901	47 372	47 541	6 870 6 215	2 270 3 768	877 227	1 476 1 116	149
261	Silk	N D	13	2	1 6	9		1				
263	Cotton	N D	8 303	1 927 1 149	1 585 1 627	2 134	822	719 1 148	729 614	170 134	180 173	37
264	Jute and other textile bast fibres	N D	1 043	177 186	241 164	23	63	221 96	228 118	70 63		20
265	Veg. textile fibres, excluding cotton, jute	N D	13 619	411 498	2 015 1 760	1 102	133	9 010 8 898	733 596	139 40	1 14	75
266	Synthetic fibres for spinning	N D	45 940	8 288 6 514	8 533 7 523	11 526	2 134	6 615 5 165	5 659 4 825	216 354	697 382	2 272
267	Other man-made fibres for spinning	N D	13 619	1 858 2 040	1 899 1 522	3 884	1 330	1 679 1 237	1 611 1 166	1 253 1 242	21 11	404
268	Wool and other animal hair	N D	12 153	1 373 1 028	781 905	4 483	820	2 434 2 058	1 802 1 287	342 249	163 208	175
269	Old clothing, other text. articles; rags	N D	26 047	1 894 2 300	4 177 2 869	6 260	5 960	6 717 3 895	802 669	102 29	89 49	46
271	Fertilizers, crude	N D	59 883	16 861 5 166	3 527 2 846	1 267	11 207	8 606 38 327	3 226 2 199	246 1 187	418 368	14 523
273	Stone, sand and gravel	N D	4 413 803	758 985 812 840	455 907 487 877	81 081	1 987 198	1 009 937 793 728	68 948 48 100	32 335 24 098	15 144 4 998	4 268
274	Sulphur and unroasted iron pyrites	N D	41 711	1 934 940	2 019 2 235	111	22 545	9 081 11 402		58 14	5 983 7 483	
277	Natural abrasives, n.e.s.	N D	29 237	4 543 432	542 346	322	16 929	394 256	6 413 6 258	21 15	73 27	
278	Other crude minerals	N D	1 921 723	377 883 400 958	314 900 295 500	252 553	393 165	421 632 330 706	106 293 127 988	13 979 12 811	18 767 40 100	22 571
281	Iron ore and concentrates	N D	2 015 870	1 224 065 1 000 665	32 065 5 343	298 806	999	459 841 428 482	24 25		69 43	
282	Iron or steel scrap and waste	N D	722 351	148 204 108 609	29 858 31 694	399 787	32 233	91 010 64 763	2 680 1 989	5 732 9 117	2 382 2 605	10 685
286	Ores and concentrates of uranium and thorium	N D										
287	Base metal ores and concentrates, n.e.s.	N D	145 384	47 637 51 442	36 100 14 927	14 659	10 699	21 116 16 754	13 861 8 112	210 123	327 207	755
288	Non-ferrous metal waste and scrap	N D	113 711	38 163 42 889	12 247 13 907	22 591	13 833	21 013 20 394	4 170 1 543	587 378	1 092 766	15
289	Precious metal ores, waste, n.e.s.	N D	54	42 33	5 1				7 9			
291	Crude animal materials, n.e.s.	N D	72 509	14 124 18 455	14 620 12 679	3 535	8 092	15 968 13 905	12 545 6 725	705 610	2 884 2 228	36
292	Crude vegetable materials, n.e.s.	N D	96 134	34 477 37 394	16 639 17 648	9 794	8 330	4 797 6 782	17 415 14 125	1 562 1 249	2 751 1 764	369
322	Coal, lignite and peat	N D	1 253 363	148 214 134 275	294 761 285 166	267 182	131 565	224 169 195 341	116 129 100 138	72 230 63 596	975 4 159	158
323	Briquettes, coke, semi-coke	N D	507 592	40 685 51 235	180 294 167 563	16 743	47 724	213 652 187 444	20 028 18 248	2 285 1 806	5 982 7 633	199
333	Petroleum oils, crude	N D	5 250 471	1 516 839 1 498 210	1 475 381 1 241 460	249 337	466 712	1 168 725 940 055	41 857 112 180	127 787 127 812	203 853 383 235	
334	Petroleum products, refined	N D	5 103 517	2 487 917 1 773 704	359 883 777 134	552 994	285 861	315 114 257 719	818 855 541 014	214 094 196 179	57 605 146 423	13 404
335	Residual petroleum products, n.e.s.	N D	420 006	168 180 145 249	63 957 72 180	54 508	50 719	25 276 21 125	17 643 59 140	7 178 11 805	21 948 7 838	2 597

**import
INTRA (EUR 10)**
**COMMERCE DE LA CE
par groupes de la CTCl**

Value in 1000 ECU

Valeurs en 1000 ECU

SITC CTCl Rev. 2	Products - Produits	1985	EUR 10	Deutsch- land	France	Italia	Nederland	Belg.-Lux	United Kingdom	Ireland	Danmark	Ελλάδα
211	Cuir et peaux bruts, sauf pelleteries	N D	94 781	6 548 7 304	2 977 3 331	65 644	7 967	3 210 4 942	6 003 4 765	11 34	178 208	2 243
212	Pelleteries brutes	N D	15 598	5 017 10 485	699 2 625	2 506	1 892	1 617 1 783	2 475 7 527	4	1 369 5 126	23
222	Fruits oléagineux pour extract. d'huiles douces	N D	136 707	71 585 95 844	8 481 2 921	387	30 057	21 669 25 477	4 241 1 604	34 58	271 241	2
223	Fruits oléagineux pour extract. d'autres huiles	N D	2 875	790 870	476 1 099	182	340	500 408	267 68	87 98	167 151	66
232	Caoutchouc naturel	N D	1 725	115 206	592 579	376	80	309 297	15	210 93	47 112	1
233	Caoutchouc synthétique	N D	103 817	28 135 23 926	17 120 15 638	16 738	6 509	12 510 12 612	17 740 10 928	746 361	2 279 1 586	2 040
244	Liège brut et déchets	N D	122	19 33	1 3	42		14 9	20 20	22 1	4	
245	Bois chauffage, charbon de bois	N D	473	154 121	38 12	33	57	178 131	14 30	1 1	2	
246	Bois de trituration	N D	10 682	859 1 216	1 012 957	1 688	849	6 041 5 856	145 93	17	71 32	
247	Autres bois bruts ou simplement équarris	N D	20 528	5 296 6 821	826 779	7 937	1 946	2 224 1 879	573 382	141 90	1 574 1 182	11
248	Bois simplement travaillés, traverses	N D	45 493	8 310 7 538	5 973 5 033	5 394	8 004	7 879 6 736	7 411 4 486	1 194 853	1 154 985	174
251	Pâtes à papier et déchets de papier	N D	45 472	11 657 9 950	9 712 9 807	13 621	7 228	2 243 1 796	592 773	218 94	114 89	87
261	Soie	N D	292	37	41 45	191	1	6			4 3	12
263	Coton	N D	8 372	1 440 982	1 644 1 720	2 635	818	717 1 234	549 536	400 184	212 179	57
264	Jute et autres fibres libériennes	N D	380	70 82	93 60	18	17	49 82	78 31	35 25	6	20
265	Fibres végétales (sauf coton, jute)	N D	11 523	835 513	1 867 1 267	2 285	86	5 033 4 741	1 314 828	172 133	3 21	128
266	Fibres synthétiques pour filage	N D	98 664	17 983 14 185	18 128 16 469	23 516	4 090	16 209 12 926	12 533 10 105	478 671	1 345 767	4 382
267	Aut. fibres synthétiques et artif., déchets	N D	18 239	2 299 2 539	2 186 1 867	5 637	1 329	2 445 1 786	2 350 1 894	1 140 852	34 21	819
268	Laines et poils fins ou grossiers	N D	46 498	6 081 4 582	3 028 3 067	18 596	1 742	8 071 6 579	5 881 4 755	1 350 806	590 711	1 169
269	Friperie, drilles et chiffons	N D	13 560	663 738	3 230 2 137	3 646	2 171	2 903 1 884	597 378	209 143	106 76	35
271	Engrais bruts	N D	3 157	1 037 573	156 120	165	240	328 1 532	194 132	31 260	26 22	982
273	Pierres, sables et graviers	N D	37 688	7 525 7 879	4 790 4 422	3 804	12 619	5 735 4 677	1 880 1 672	618 560	487 336	210
274	Soufre et pyrites de fer non grillées	N D	12 246	108 103	515 596	70	3 082	1 850 2 253	4 456 4 671	42 22	1 245 1 512	
277	Abrasifs naturels (y compr. diam. indust.)	N D	14 156	3 263 2 886	802 669	2 147	829	6 211 750	262 298	31 29	90 14	521
278	Autres produits minéraux bruts	N D	83 134	22 802 27 291	11 708 12 266	16 185	9 535	10 824 9 214	6 716 7 368	2 364 1 391	1 764 3 059	1 236
281	Minerais de fer et concentrés	N D	57 827	44 874 36 907	1 006 114	9 038	41	2 833 3 091	2		33 21	
282	Ferrailles de fonte, de fer ou d'acier	N D	97 293	17 210 12 245	4 879 4 583	55 881	5 375	11 468 8 119	348 195	692 1 016	326 284	1 196
286	Minerais d'uranium, de thorium	N D										
287	Minerais de métaux communs, n.d.a.	N D	35 788	6 834 13 311	5 183 3 964	6 388	5 486	7 624 6 451	4 020 2 424	87 65	91 42	177
288	Déchets de métaux non ferreux	N D	102 184	37 761 39 418	8 141 7 809	22 031	10 541	19 861 22 209	2 698 3 898	242 152	893 780	16
289	Minerais des métaux précieux, déchets	N D	12 051	5 542 2 711	3 075 1 860	39	583	911 100	1 898 1 177		3 1	
291	Matières brutes d'origine animale, n.d.a.	N D	38 802	8 318 8 734	9 977 7 822	5 142	2 846	3 796 3 194	4 992 3 762	224 205	1 309 1 027	198
292	Matières brutes d'origine végétale, n.d.a.	N D	232 355	80 291 101 747	41 189 50 570	30 386	18 732	11 513 13 737	36 433 34 834	3 204 2 606	9 321 6 828	1 286
322	Houilles, lignites et tourbe	N D	128 699	12 745 11 484	24 994 25 690	35 030	8 798	24 819 22 953	13 725 10 599	8 441 7 065	121 382	26
323	Briquettes, cokes et semi-cokes	N D	59 763	5 584 6 883	19 129 19 862	2 345	3 979	24 484 21 357	3 083 3 060	225 206	916 1 065	38
333	Huiles brutes de pétrole	N D	1 323 663	392 054 368 232	365 967 302 609	62 805	121 679	288 696 224 730	9 279 26 817	31 285 33 480	51 898 95 765	
334	Produits raffinés du pétrole	N D	1 469 767	774 937 515 685	125 528 243 389	115 285	96 158	83 203 72 220	184 653 135 678	62 257 61 868	21 159 48 885	6 587
335	Produits résiduels du pétrole	N D	116 368	49 535 44 386	16 290 17 454	13 572	17 531	7 664 6 634	3 919 11 905	1 406 2 901	5 392 2 311	1 039

EC TRADE
by SITC groups

import
INTRA (EUR 10)

Quantity in 1000 kg

Quantités en 1000 kg

SITC CTCI Rev. 2	Products - Produits	1985	EUR 10	Deutsch- land	France	Italia	Nederland	Belg.-Lux	United Kingdom	Ireland	Danmark	Ελλάδα
341	Gas, natural and manufactured	N D	1 684 836	69 895 68 281	300 736 1 158 047	298 825	160 994	835 287 350 543	8 492 14 296	9 212 13 898	1 238 4 467	157
351	Electric current	N D										
411	Animal oils and fats	N D	53 859	9 256 6 924	4 342 4 282	1 515	18 056	5 258 5 852	12 891 9 214	985 889	1 328 994	228
423	Fixed vegetable oils, 'soft'	N D	121 110	18 650 14 115	23 070 20 783	24 198	16 542	10 460 9 622	20 920 14 627	3 467 2 297	3 587 2 758	216
424	Other fixed vegetable oils	N D	35 590	5 489 5 284	8 497 7 701	6 646	4 140	2 859 2 178	3 773 3 737	1 393 1 209	790 1 016	3
431	Processed animal and vegetable oils, etc.	N D	74 330	14 084 12 750	13 161 10 883	4 028	14 427	7 941 5 452	7 042 5 267	1 317 1 133	11 252 12 465	1 078
511	Hydrocarbons, n.e.s, derivatives	N D	544 275	140 497 232 098	88 831 73 301	42 353	103 693	130 940 143 477	30 181 49 445	1 281 700	1 922 4 127	4 577
512	Alcohols, phenols, etc.	N D	265 733	120 283 79 861	43 305 40 346	28 492	26 828	22 865 41 095	15 344 10 449	1 542 1 480	6 554 6 423	1 420
513	Carboxylic acids, etc.	N D	147 152	31 306 41 737	28 439 26 232	24 540	22 328	20 756 18 816	10 512 11 362	2 757 2 370	2 373 2 080	4 143
514	Nitrogen function compounds	N D	104 172	21 745 37 316	17 070 14 074	22 402	23 563	7 083 4 789	8 847 6 088	421 308	2 165 2 028	876
515	Organo-inorganic compounds, etc.	N D	36 590	7 232 8 045	5 438 4 634	10 418	3 794	6 259 4 856	2 599 3 715	274 179	221 333	355
516	Other organic chemicals	N D	113 249	26 763 22 230	15 960 13 832	17 422	14 909	21 438 27 416	6 715 4 896	3 389 528	1 373 6 841	5 280
522	Inorganic chemical elements, oxides, etc.	N D	638 428	110 043 88 566	119 957 146 011	33 697	153 305	118 537 124 670	33 523 20 920	8 124 9 026	32 743 41 329	28 499
523	Other inorganic chemicals	N D	264 107	51 051 53 954	51 641 48 978	27 921	44 355	35 745 33 706	25 267 22 972	5 171 4 054	14 586 13 401	8 370
524	Radio-active and associated materials	N D	24 643	33 202	314 165	20	99	4 2	63 72	24 109		1
531	Synthetic dyes, natural indigo, etc.	N D	9 950	1 111 986	2 020 1 752	3 086	725	646 555	1 541 1 568	360 139	325 254	135
532	Dyeing, tanning extracts, etc.	N D	5 051	391 621	970 597	2 533	600	142 179	180 198	14 25	55 30	266
533	Pigments, paints, varnishes, etc.	N D	76 332	13 421 11 735	15 006 10 752	9 729	15 953	8 161 6 335	7 280 5 485	1 325 849	1 829 1 717	3 628
541	Medicine and pharmaceutical products	N D	13 152	2 953 2 957	2 332 1 866	1 753	1 618	1 445 1 402	1 549 1 642	864 844	351 322	287
551	Essent. oils, perfume and flavour materials	N D	3 289	744 680	275 296	517	353	192 173	507 312	497 270	81 61	143
553	Perfumery, cosmetics, toilet preparations	N D	18 806	3 152 3 386	3 267 2 591	2 610	2 800	2 315 2 732	3 062 2 743	974 639	471 423	155
554	Soaps, polishing and scour. preparations	N D	87 706	10 670 12 307	19 589 21 037	7 856	13 277	13 150 13 431	13 479 11 510	4 836 3 211	2 915 2 351	1 754
562	Fertilizers, manufactured	N D	956 325	209 353 234 023	353 302 372 340	25 871	78 879	93 783 128 950	81 552 81 042	83 894 119 364	14 577 7 597	14 114
572	Explosives, pyrotechnic products	N D	1 386	178 235	165 202	402	207	268 218		91 94	17 18	58
582	Products of condensation, etc.	N D	177 505	39 929 47 832	33 730 27 942	28 057	15 189	26 706 20 690	21 729 19 080	4 414 3 584	5 160 4 373	2 591
583	Products of polymerization, etc.	N D	657 122	149 855 153 905	110 990 98 399	119 713	58 960	68 132 61 898	101 929 80 569	11 051 8 898	23 489 24 060	13 003
584	Cellulose derivatives, etc.	N D	14 742	2 958 2 780	2 372 2 056	4 469	1 268	996 800	1 451 1 319	352 210	445 309	433
585	Other artificial resins, plastic materials	N D	11 859	3 340 4 539	1 344 920	1 568	978	901 752	2 782 2 223	170 127	639 434	139
591	Disinfectants, insecticides, etc.	N D	23 135	2 321 3 139	11 917 10 763	3 103	1 831	737 382	1 832 1 329	357 311	297 846	740
592	Starches, inulin, gluten, etc.	N D	60 164	10 240 11 205	11 048 9 626	7 447	7 858	4 339 3 716	14 453 13 002	986 682	2 945 2 822	868
598	Miscellaneous chemical products, n.e.s.	N D	440 024	106 216 131 552	157 148 149 918	37 945	48 374	42 134 55 291	19 954 25 145	13 041 6 783	8 166 6 941	7 046
611	Leather	N D	7 227	1 687 1 652	1 544 1 629	1 708	875	266 271	878 724	46 47	111 125	132
612	Manufactures of leather, n.e.s.	N D	2 054	705 563	596 563	76	185	127 126	192 176	82 69	53 52	38
613	Furskins, tanned or dressed	N D	381	100 101	31 33	63	11	4 6	33 81	4	8 8	127
621	Materials of rubber	N D	28 751	5 696 5 749	4 758 4 220	2 591	4 745	4 387 3 797	2 169 1 953	545 529	694 568	1 176
625	Rubber tyres, tyre cases, etc.	N D	69 148	23 258 19 734	10 932 12 650	8 770	5 940	6 553 6 138	9 283 7 478	1 247 841	2 371 2 069	794
628	Articles of rubber, n.e.s.	N D	7 586	2 109 2 415	1 457 1 371	627	820	770 618	1 021 962	369 258	343 350	70
633	Cork manufactures	N D	209	44 43	50 39	18	20	36 31	15 10	5 6	12 11	9

**import
INTRA (EUR 10)**
**COMMERCE DE LA CE
par groupes de la CTCI**

Value in 1000 ECU

Valeurs en 1000 ECU

SITC CTCI Rev. 2	Products - Produits	1985	EUR 10	Deutsch- land	France	Italia	Nederland	Belg.-Lux	United Kingdom	Ireland	Danmark	Ελλάδα
341	Gaz naturels, gaz manufacturés	N D	409 898	23 430 20 735	65 726 239 705	74 583	43 514	195 932 97 670	2 779 4 628	3 278 4 758	380 1 301	276
351	Énergie électrique	N D	34 707	3 023 4 794	9 810 18 956		10 572	10 921 10 490			381 903	
411	Huiles et graisses animales	N D	26 693	5 092 4 251	2 379 2 096	832	7 651	2 572 2 788	6 694 4 610	602 486	681 518	190
423	Huiles végétales fixes douces	N D	91 558	14 320 10 668	20 111 17 890	18 819	10 109	7 739 6 442	14 831 9 991	2 721 1 822	2 700 2 225	208
424	Autres huiles végétales fixes	N D	32 489	4 899 4 151	7 418 6 169	8 595	2 862	2 388 1 775	3 939 3 479	1 659 1 295	721 865	8
431	Huiles et graisses élaborées	N D	56 356	10 218 8 943	10 181 8 112	4 375	9 672	5 552 3 749	7 908 5 857	1 404 1 196	5 690 5 712	1 356
511	Hydrocarbures et dérivés halogénés, etc.	N D	321 818	83 405 131 780	56 434 36 366	26 589	54 496	77 457 83 051	18 164 28 229	1 057 658	1 407 2 272	2 809
512	Alcools, phénols, dérivés halogénés, etc.	N D	144 991	40 435 31 789	27 413 24 243	20 991	21 966	12 851 21 897	13 924 11 003	1 157 1 020	4 980 5 246	1 274
513	Acides carboxyliques, etc.	N D	164 001	33 290 43 025	33 652 33 270	28 129	24 004	18 522 16 552	16 699 15 634	2 711 2 733	2 681 2 544	4 313
514	Composés à fonctions azotées	N D	217 847	60 551 110 352	36 289 36 366	38 476	24 771	12 517 9 843	36 880 24 696	1 669 634	4 120 3 792	2 604
515	Composés organo-minér., hétérocycliques	N D	184 061	32 200 24 972	36 490 37 152	58 053	17 978	23 918 15 044	7 830 9 771	3 106 2 146	1 217 1 216	3 269
516	Autres produits chimiques organiques	N D	116 518	25 580 20 633	18 319 16 181	24 364	12 213	19 558 26 060	9 991 7 883	2 393 1 075	1 172 3 528	2 928
522	Produits chimiques inorganiques	N D	162 148	31 766 28 386	30 441 34 735	20 620	24 633	20 703 19 718	14 788 11 360	4 407 2 508	8 220 9 768	6 570
523	Autres produits chimiques inorganiques	N D	112 696	17 665 18 140	23 114 21 240	17 166	16 464	12 385 11 777	12 471 11 349	2 564 2 128	6 112 5 645	4 855
524	Matières radio-actives et associés	N D	107 235	23 017 10 463	33 780 12 656	2 165	6 182	830 990	40 984 58 656	34 45	173 121	70
531	Color. org. synthétiques, indigo nat., etc.	N D	74 243	8 536 6 942	12 837 11 205	24 987	6 063	5 083 4 562	11 901 14 020	968 494	2 573 1 778	1 275
532	Extraits pour teinture, tannage, etc.	N D	6 370	540 887	1 038 654	3 001	785	195 198	360 318	36 36	132 92	285
533	Pigments, peintures, vernis, etc.	N D	163 041	29 552 25 586	32 522 24 101	23 278	25 784	17 895 16 044	19 099 14 346	3 263 1 972	4 995 4 644	6 653
541	Produits médicaux et pharmaceutiques	N D	362 241	60 487 97 941	49 994 48 982	62 753	54 730	38 466 43 084	56 193 46 019	17 488 15 245	13 177 14 323	8 963
551	Huiles essentielles et produits aromatiques	N D	35 951	6 918 6 848	3 736 4 704	6 127	4 414	1 692 1 723	6 581 5 484	4 307 1 889	886 795	1 290
553	Parfumerie et produits de beauté	N D	133 911	24 786 29 373	18 094 16 945	28 110	15 026	14 455 16 861	22 982 18 873	4 929 3 157	4 317 3 745	1 212
554	Savons; produits d'entretien	N D	105 749	13 861 14 752	22 381 23 097	11 364	14 309	14 738 14 350	17 703 14 937	5 184 3 931	3 927 3 275	2 282
562	Engrais manufacturés	N D	157 871	32 324 35 784	62 035 65 958	5 428	11 187	13 753 17 299	13 708 13 668	13 981 19 634	2 684 1 354	2 771
572	Explosifs et articles de pyrotechnie	N D	9 109	1 975 2 292	542 778	2 957	1 747	557 689	30	349 373	172 174	810
582	Produits de condensation, etc.	N D	352 899	79 654 100 968	68 887 59 848	60 456	29 860	35 795 27 354	56 075 46 357	4 698 4 243	12 404 11 186	5 070
583	Produits de polymérisation, etc.	N D	812 533	177 455 174 607	152 899 133 153	131 116	78 517	78 317 65 855	133 354 106 502	14 518 12 397	32 142 32 135	14 215
584	Cellulose, dérivés chimiques de cellulose	N D	46 678	9 086 8 584	8 477 8 079	11 719	3 764	3 048 2 548	5 132 3 944	1 264 679	1 889 1 389	1 499
685	Autres résines artificielles et mat. plast.	N D	20 533	4 121 5 561	3 763 3 337	3 589	2 005	1 957 1 439	3 222 2 936	735 437	905 877	236
591	Désinfectants, insecticides, etc.	N D	119 168	10 282 14 272	74 350 64 365	8 296	3 748	2 791 1 533	15 049 7 178	951 875	1 070 11 217	2 651
592	Amidons, gluten, colles, etc.	N D	69 299	12 701 13 198	11 939 10 478	9 137	8 874	6 312 6 990	14 589 12 968	1 297 935	3 084 2 906	1 366
598	Produits chimiques divers, n.d.a.	N D	322 347	72 479 81 412	58 377 53 898	67 249	36 477	37 125 39 274	23 903 28 417	4 069 4 584	9 709 8 567	12 959
611	Cuir et peaux, préparés	N D	114 759	42 009 40 014	23 085 26 016	11 630	9 578	8 649 6 723	16 536 13 857	822 741	2 584 2 670	1 866
612	Articles manufacturés en cuir, n.d.a.	N D	18 649	6 025 5 221	5 418 5 214	1 092	1 732	1 360 1 302	1 797 1 651	485 411	489 444	251
613	Pelletteries tannées ou apprêtées	N D	30 622	5 426 5 710	1 739 2 360	4 041	223	407 422	4 083 2 596	147 8	613 829	13 843
621	Produits en caoutchouc	N D	70 147	18 473 18 376	13 389 12 634	5 732	9 611	8 615 7 445	7 766 7 047	1 241 1 215	2 426 2 277	2 894
625	Pneumatiques, chambres à air, etc.	N D	210 723	71 176 61 159	32 338 40 844	26 063	18 050	20 108 19 413	29 952 23 406	2 929 1 867	7 827 6 973	2 280
628	Ouvrages en caoutchouc, n.d.a.	N D	59 507	17 927 19 718	11 796 11 673	6 343	6 110	4 952 4 692	7 362 6 423	1 424 1 193	2 594 2 671	999
633	Ouvrages en liège	N D	1 523	211 241	335 235	306	109	192 154	221 232	31 18	61 51	57

Quantity in 1000 kg

Quantités en 1000 kg

SITC CTCI Rev. 2	Products - Produits	1985	EUR 10	Deutsch- land	France	Italia	Nederland	Belg.-Lux	United Kingdom	Ireland	Denmark	Ελλάδα
634	Veneers, reconstituted wood, etc. n.e.s.	N D	178 352 21 430	26 420 8 423 21 430	33 088 27 749	7 327	33 857	8 724 6 495	53 381 33 520	2 860 2 687	12 148 10 320	547
635	Wood manufactures, n.e.s.	N D	46 761	8 850 9 846	9 842 8 943	1 852	10 684	8 635 8 185	4 782 3 446	789 795	1 483 1 306	244
841	Paper and paperboard	N D	528 853	106 951 103 577	122 552 105 909	56 335	67 651	68 204 58 447	81 888 60 844	8 297 5 730	11 213 9 583	5 762
842	Articles of paper, pulp, paperboard	N D	139 778	21 732 23 687	28 001 26 314	5 603	29 392	21 279 18 415	21 534 16 894	5 899 4 852	3 673 3 912	2 665
851	Textile yarn	N D	103 167	20 911 16 860	16 798 15 291	14 838	11 042	13 848 11 962	17 340 12 341	2 201 1 590	4 016 3 812	2 173
852	Cotton fabrics, woven, excl. spec. fabrics	N D	21 087	3 354 3 156	4 102 4 094	4 643	2 228	1 758 1 486	3 709 2 769	399 393	542 510	354
853	Synthetic fabrics, woven, excl. spec. fabr.	N D	25 738	4 643 4 680	4 190 3 773	1 945	3 273	2 584 2 189	6 896 5 839	412 4 515	933 836	682
654	Other woven textile fabrics	N D	6 141	2 196 2 087	1 091 900	421	715	255 281	787 732	202 261	136 94	339
655	Knitted or crocheted fabrics	N D	7 778	1 874 1 776	2 248 2 149	266	1 139	923 850	715 577	193 183	161 149	259
856	Tulle, lace, embroidery, etc.	N D	1 585	420 388	268 254	155	142	120 112	349 235	58 47	48 43	29
657	Special textile fabrics, etc.	N D	29 451	5 477 5 123	6 827 6 421	3 445	4 170	2 510 2 011	4 568 3 409	1 089 510	742 598	823
658	Made-up textile articles, n.e.s.	N D	10 835	1 424 2 004	2 302 2 181	394	3 039	1 823 1 577	933 1 051	399 323	448 390	73
659	Floor coverings, etc.	N D	53 740	11 853 14 185	14 112 7 711	1 027	6 100	2 691 2 376	14 522 10 970	1 374 992	1 694 2 107	367
661	Lime, cement, building materials	N D	701 592	178 422 151 517	70 716 61 065	8 024	339 031	45 114 37 104	41 648 21 560	12 295 5 770	5 889 5 974	453
662	Clay and refractory construction materials	N D	297 860	113 462 97 971	70 284 58 685	14 049	23 807	42 018 32 345	15 888 12 963	3 163 2 710	6 424 5 309	8 787
663	Mineral manufactures, n.e.s.	N D	319 329	60 774 56 498	55 743 49 942	11 446	82 229	71 724 52 808	18 808 12 112	17 139 10 989	2 673 2 173	793
664	Glass	N D	186 350	43 957 38 022	36 087 38 313	18 524	27 804	17 421 12 561	29 939 19 556	3 257 2 689	5 937 5 630	3 424
665	Glassware	N D	112 334	14 929 16 039	28 390 22 711	7 912	20 641	18 800 19 321	14 909 10 331	2 574 1 920	1 692 1 878	2 387
666	Pottery	N D	13 193	3 660 3 937	2 809 2 720	1 562	1 441	1 313 1 097	1 194 805	391 266	545 486	278
667	Pearls, precious and semi-precious stones	N D	5	1	1 1	2				1 1		
671	Pig etc. iron, ferro-alloys	N D	113 819	16 514 22 558	50 691 42 157	19 782	4 168	17 985 15 322	3 613 7 413	266 140	316 1 121	484
672	Ingots, primary forms, of iron or steel	N D	731 210	136 092 98 916	183 670 147 546	172 000	27 802	62 510 60 760	74 600 64 585	248 150	6 884 5 580	67 606
673	Iron and steel bars, rods, angles, etc.	N D	695 519	198 188 158 573	191 961 148 528	54 335	111 408	66 709 43 737	40 464 28 898	8 226 5 140	15 914 13 997	8 314
674	Iron and steel universals, plates, sheets	N D	759 725	203 547 179 741	158 974 149 212	89 123	87 559	68 207 55 542	104 879 78 548	10 584 8 236	28 351 26 793	8 501
675	Hoop and strip, of iron or steel	N D	141 276	45 206 42 989	31 706 25 538	13 156	20 519	9 834 8 824	12 995 9 856	2 173 1 072	3 952 4 101	1 735
676	Rails and railway track material	N D	16 809	619 1 103	2 634 2 796	7 427	4 019	472 344	34 64	52 1 578	1 325 821	27
677	Iron and steel wire, excluding wire rod	N D	66 152	17 057 15 047	18 650 14 428	3 378	10 484	6 748 5 481	4 797 3 535	1 499 1 300	2 761 2 019	778
678	Tubes, pipes, fittings, of iron and steel	N D	226 397	45 772 38 638	39 970 36 493	21 700	47 352	18 872 13 122	26 368 11 995	4 865 3 121	18 942 18 840	1 556
679	Iron and steel castings, rough forgings	N D	15 339	2 396 2 577	3 231 2 812	550	1 925	4 726 6 037	1 913 1 226	158 218	333 209	107
681	Silver and platinum group metals	N D	188	38 26	16 14	14	10	64 10	30 71	2 2	10 8	4
682	Copper excluding cement copper	N D	95 217	26 333 21 589	22 141 21 284	14 918	8 452	7 643 6 826	10 793 8 144	1 626 1 473	2 441 2 172	870
683	Nickel	N D	3 439	1 337 1 060	705 1 215	776	115	145 183	307 163	39 19	12 12	3
684	Aluminium	N D	162 787	49 131 40 354	33 834 31 254	25 529	12 437	17 693 35 769	16 736 14 493	2 716 2 205	4 248 3 791	463
685	Lead	N D	28 298	9 984 7 048	3 040 4 092	5 098	4 455	2 444 2 206	1 573 586	84 71	1 497 1 425	123
686	Zinc	N D	41 746	11 087 15 824	9 449 6 733	5 771	3 163	5 957 4 865	4 873 3 286	108 82	605 628	733
687	Tin	N D	1 021	284 258	167 192	89	165	222 278	96 85	12 3	14 135	2
688	Uranium, thorium and alloys	N D			1							
689	Miscellaneous non-ferrous base metals	N D	2 762	1 171 1 580	302 169	492	111	273 370	377 327		1 1	35

**import
INTRA (EUR 10)**
**COMMERCE DE LA CE
par groupes de la CTCl**

Value in 1000 ECU

Valeurs en 1000 ECU

SITC CTCl Rev. 2	Products - Produits	1985	EUR 10	Deutsch- land	France	Italia	Nederland	Belg.-Lux	United Kingdom	Ireland	Danmark	Ελλάδα
634	Placages, bois artificiels, etc., n.d.a.	N D	84 467 13 892	15 725 12 002	14 310 14 002	4 337	14 798	4 904 4 570	21 675 15 275	1 580 1 507	6 418 5 460	740
635	Articles manufacturés en bois, n.d.a.	N D	59 481 15 731	14 729 11 506	14 013 11 506	2 008	9 059	9 332 8 206	7 272 6 232	1 488 1 401	1 161 988	421
641	Papiers et cartons	N D	482 981 92 916	98 645 97 202	108 071 107 202	49 252	59 740	59 102 50 129	80 673 61 040	9 068 6 573	11 949 10 394	6 481
642	Articles en papier ou carton	N D	241 043 34 939	32 700 47 309	50 363 47 309	11 684	46 769	33 322 29 339	41 241 32 043	11 917 9 854	6 349 6 589	6 698
651	Fils de matières textiles	N D	507 444 96 751	109 819 73 228	79 649 73 228	81 850	50 033	61 310 52 711	80 609 56 636	12 747 8 340	19 831 19 489	11 596
652	Tissus de coton, sauf tissus spéciaux	N D	193 626 37 017	36 007 39 463	38 886 39 463	36 019	18 242	15 209 14 664	35 793 27 605	3 820 3 624	5 624 6 011	4 026
653	Tissus synthét. ou artif., sauf spéciaux	N D	261 002 61 959	59 084 61 959	42 110 40 457	17 188	31 223	20 122 19 051	70 982 59 492	3 854 3 310	9 023 8 172	7 416
654	Autres tissus, sauf tissus spéciaux	N D	87 174 36 182	31 213 20 410	17 993 20 410	7 348	6 452	5 409 5 453	11 286 10 138	2 184 1 698	1 480 1 194	3 809
655	Étoffes de bonneterie	N D	76 935 17 507	18 161 22 000	22 558 22 000	3 910	10 237	7 408 7 238	8 422 6 633	1 963 1 599	1 779 1 594	2 497
656	Tulles, dentelles, broderies, etc.	N D	20 971 4 580	4 400 3 226	3 416 3 226	3 767	1 898	1 622 1 571	3 751 2 755	746 585	765 666	806
657	Tissus spéciaux, articles assimilés	N D	155 218 30 198	30 389 35 057	35 447 35 057	20 517	19 197	12 251 10 798	24 460 19 310	2 813 2 126	4 511 3 834	5 653
658	Articles en matières textiles, n.d.a.	N D	70 499 11 732	10 197 20 022	20 953 20 022	3 583	12 964	9 543 7 858	7 059 7 411	3 282 2 396	2 440 2 083	478
659	Couvre-parquets, tapis, etc.	N D	148 198 41 480	35 502 26 937	29 954 26 937	4 887	20 953	9 983 9 584	36 404 27 450	4 576 3 297	4 924 6 243	1 015
661	Chaux, ciments, matér. construct. fabriqués	N D	80 069 21 946	25 162 8 208	9 838 8 208	1 680	23 254	8 084 4 930	10 486 7 156	1 977 1 055	1 534 1 530	274
662	Matériaux de construct. en prod. céramiques	N D	111 789 28 585	31 155 28 419	31 440 28 419	7 622	10 185	14 514 12 832	8 872 7 125	1 292 1 270	3 063 2 540	3 666
663	Articles minéraux manufacturés, n.d.a.	N D	118 029 27 542	26 138 23 714	24 669 23 714	14 316	17 329	13 000 11 922	15 977 14 860	2 068 1 399	3 082 3 164	1 450
664	Verre	N D	145 442 24 819	30 739 31 768	32 095 31 768	15 578	18 925	11 270 9 271	27 487 20 017	2 701 2 399	4 600 4 295	2 047
665	Ouvrages en verre	N D	103 165 15 800	17 336 17 052	20 359 17 052	9 736	12 078	11 538 10 706	22 830 16 771	3 272 1 994	2 706 2 753	3 310
666	Poterie	N D	51 377 12 624	12 553 8 608	9 850 8 608	8 806	5 038	4 949 4 423	5 352 3 472	2 257 1 509	1 777 1 404	795
667	Pierres gemmes et perles fines	N D	33 589 6 231	9 974 5 785	5 889 5 785	2 340	3 202	11 661 57 145	32 8	167 91	310 317	14
871	Fontes, grenailles, poudres, ferro-alliages	N D	57 545 21 396	16 931 13 370	17 512 13 370	10 050	2 050	7 384 6 850	2 659 4 002	267 70	337 520	355
872	Lingots et formes prim. en fer ou acier	N D	306 688 52 161	62 733 59 023	73 395 59 023	58 663	9 627	30 746 28 536	44 586 38 192	148 192	2 504 2 326	24 288
873	Barres et profilés, en fer ou en acier	N D	319 816 75 137	88 975 70 191	86 540 70 191	25 836	47 640	30 008 20 652	23 805 16 914	3 894 2 654	8 705 7 510	3 813
874	Large plates et tôles, en fer ou en acier	N D	438 385 96 064	114 232 77 359	84 416 77 359	54 937	48 812	36 364 32 993	58 123 47 571	6 315 5 093	19 643 18 778	5 543
875	Feuillards en fer ou en acier	N D	94 458 23 337	26 179 18 859	21 569 18 859	9 693	14 012	5 658 5 000	11 745 9 776	1 423 827	3 179 3 440	1 002
876	Rails et autres éléments de voies ferrées	N D	6 258 299	308 970	892 970	1 554	2 341	329 287	57 98	85 806	679 473	13
877	Fils de fer ou d'acier	N D	56 281 13 288	15 346 11 707	13 731 11 707	4 173	9 051	4 823 4 150	4 857 3 879	1 461 1 258	2 217 1 870	622
878	Tuyaux, accessoires, en fonte, fer, acier	N D	198 962 34 468	38 928 34 468	33 028 32 804	19 174	43 436	17 945 14 184	27 024 16 553	3 963 2 634	15 777 17 626	1 687
879	Ouvrages bruts, en fonte, fer, acier	N D	18 637 3 275	2 908 4 201	4 890 4 201	536	2 852	4 266 5 183	2 355 1 679	186 333	530 414	114
881	Argent, platine, métaux de la mine platine	N D	65 764 16 224	19 246 16 224	7 629 4 318	5 287	3 198	17 281 3 071	10 613 19 972	140 574	1 799 1 108	591
882	Cuivre	N D	222 777 48 179	58 167 48 179	48 280 46 621	35 414	21 132	18 514 15 591	28 924 21 727	3 583 3 179	6 661 6 058	2 102
883	Nickel	N D	26 603 7 311	9 516 8 423	5 998 8 423	5 250	1 108	1 095 1 361	3 075 2 070	385 208	154 152	42
884	Aluminium	N D	356 004 81 223	100 583 81 223	73 909 88 132	48 945	31 228	37 092 61 068	45 579 38 292	7 521 6 583	9 825 8 662	1 322
885	Plomb	N D	20 588 4 022	6 376 2 455	2 047 2 455	3 308	3 573	1 657 1 918	1 567 661	60 62	1 912 1 508	86
886	Zinc	N D	39 629 13 960	10 483 13 960	8 709 5 820	5 664	3 292	5 690 4 317	4 106 2 671	120 107	768 796	797
887	Étain	N D	12 250 3 074	3 638 3 074	1 934 2 642	1 023	1 879	2 961 3 251	847 763	35 69	204 1 232	31
888	Uranium, thorium et alliages	N D			53							
889	Autres métaux communs non ferreux	N D	14 459 7 461	5 322 7 461	2 263 1 820	2 472	486	821 1 242	2 980 2 297		35 50	80

EC TRADE
by SITC groups

import
INTRA (EUR 10)

Quantity in 1000 kg

Quantités en 1000 kg

SITC CTCI Rev. 2	Products - Produits	1985	EUR 10	Deutsch- land	France	Italia	Nederland	Belg.-Lux	United Kingdom	Ireland	Danmark	Ελλάδα
691	Metal structures and parts	N D	77 677	21 329 16 000	15 125 12 658	1 771	16 495	10 660 9 815	7 532 9 171	1 922 1 102	2 166 2 297	677
692	Metal containers, for storage, transport	N D	43 295	5 729 4 482	7 140 5 380	1 164	14 034	6 491 5 570	3 363 2 894	2 990 2 174	818 960	1 546
693	Wire products and fencing grills	N D	46 468	9 299 6 011	15 219 12 471	1 991	7 018	7 088 4 282	4 696 3 768	1 004 764	1 819 2 376	334
694	Nails, bolts, nuts, screws, etc.	N D	33 896	8 233 8 389	7 920 7 117	1 202	5 227	4 765 3 964	4 302 3 431	544 578	1 365 1 219	348
695	Tools for use in the hand or in machines	N D	9 584	1 699 2 125	1 711 1 807	1 153	1 368	1 831 1 302	1 067 976	264 268	435 371	156
696	Cutlery	N D	1 709	288 223	400 383	289	124	156 159	279 244	59 40	69 72	65
697	Household equipment of base metal, n.e.s.	N D	22 921	4 930 5 467	5 871 5 505	1 056	3 277	2 679 2 628	3 217 2 935	814 687	425 355	652
699	Manufactures of base metal, n.e.s.	N D	76 528	12 961 12 599	18 032 15 857	6 621	11 924	10 783 10 547	10 099 8 083	2 420 2 279	2 989 2 662	719
711	Steam boilers and auxiliary plant	N D	920	35 55	47 142	60	288	199 202	78 65	81 18	60 296	72
712	Steam engines, turbines	N D	414	49 52	205 271	50	57	13 49	35 5	1	1	4
713	Internal combustion piston engines	N D	48 700	9 039 6 773	7 294 7 024	5 603	3 284	8 717 7 198	12 554 9 412	99 129	949 759	1 161
714	Reaction engines, gas turbines	N D	641	298 102	26 75	85	66	27 33	121 108	19 28	168 129	31
716	Rotating electric plant, parts	N D	14 328	3 984 3 128	2 434 2 447	1 516	1 385	1 318 1 078	1 340 1 238	376 300	1 764 1 481	231
718	Other power generating machinery	N D	1 562	390 327	226 369	86	225	142 92	246 236	19 21	225 269	3
721	Agricultural machinery, excluding tractors	N D	25 369	3 633 2 896	7 772 9 015	1 627	2 855	1 447 1 440	5 513 4 904	784 712	1 135 2 407	603
722	Tractors, excluding for semi-trailer	N D	25 135	1 822 1 596	9 763 8 722	828	3 013	1 067 1 390	2 446 2 703	1 291 1 080	3 204 3 455	1 701
723	Civil engineering equipment	N D	39 907	8 512 7 157	7 368 7 798	5 595	4 358	3 113 3 408	6 539 5 877	1 038 730	1 549 2 103	1 835
724	Textile and leather machinery, n.e.s.	N D	11 115	2 011 2 139	2 062 2 024	1 952	1 156	981 1 111	1 916 2 142	272 199	301 299	464
725	Paper and pulp mill machinery	N D	5 087	1 376 1 407	750 1 081	363	765	354 498	1 217 931	60 50	162 139	40
726	Printing and bookbinding machinery	N D	6 632	901 1 066	1 062 1 248	1 119	1 070	322 375	1 655 1 795	103 88	364 273	36
727	Food processing machinery, non-domestic	N D	3 246	418 485	652 541	242	445	486 353	609 418	274 218	102 164	136
728	Other specialized machinery	N D	29 349	4 357 5 536	6 430 7 142	1 805	3 579	3 980 4 896	6 150 5 938	738 641	1 351 1 221	959
736	Machine-tools for working metal	N D	16 384	3 508 4 499	3 359 3 787	1 603	1 552	1 739 1 640	3 584 2 731	246 278	550 664	244
737	Metalworking machinery, n.e.s.	N D	16 966	3 606 5 411	2 549 2 732	945	1 681	6 768 5 806	1 106 1 589	78 81	155 177	78
741	Heating and cooling equipment	N D	22 274	3 310 4 125	4 852 4 195	1 357	3 619	2 132 1 975	4 900 3 184	713 549	699 983	692
742	Pumps for liquids etc.	N D	10 205	2 889 2 645	1 842 1 848	1 240	914	768 945	1 271 1 433	444 386	589 517	246
743	Pumps, n.e.s.; fans; centrifuges, etc.	N D	22 060	4 612 4 293	4 446 4 550	2 352	2 500	2 130 1 889	3 532 2 915	448 336	1 318 1 268	720
744	Mechanical handling equipment	N D	38 945	6 547 6 757	7 908 9 080	2 938	5 108	4 524 5 552	7 559 6 254	890 740	1 164 1 878	507
745	Non-electrical machinery, tools, etc.	N D	12 624	1 687 1 835	2 703 2 811	664	3 457	952 1 105	2 236 1 712	421 323	333 386	171
749	Non-electrical machinery, parts, etc., n.e.s.	N D	46 025	9 670 10 671	9 574 8 661	4 710	5 759	6 094 7 806	7 100 6 470	444 461	1 918 1 875	756
751	Office machines	N D	3 656	435 510	938 961	525	328	250 193	898 785	62 43	186 176	36
752	ADP machines and units thereof	N D	8 541	1 687 1 703	1 981 2 206	1 352	1 068	579 675	1 388 1 495	179 184	246 250	61
759	Office and ADP machine parts and access.	N D	6 032	1 022 951	842 962	521	1 545	388 341	1 045 964	506 389	158 216	5
761	Television receivers	N D	10 437	1 290 978	1 314 1 109	3 559	1 196	764 771	1 442 1 274	381 267	397 286	94
762	Radio broadcast receivers	N D	2 678	348 297	765 739	250	333	202 192	531 390	160 144	72 61	17
763	Sound recorders, phonographs	N D	3 864	584 478	751 751	485	477	319 349	852 836	147 147	133 94	116
764	Telecomm. equipment, parts, acc., n.e.s.	N D	9 251	2 046 1 803	1 657 2 055	938	1 170	774 760	1 720 1 234	234 197	332 285	380
771	Electric power machinery, n.e.s.	N D	7 549	1 825 1 480	1 238 1 144	530	1 085	920 743	1 387 1 219	110 113	323 469	131

**import
INTRA (EUR 10)**
**COMMERCE DE LA CE
par groupes de la CTCl**

Value in 1000 ECU

Valeurs en 1000 ECU

SITC CTCl Rev. 2	Products - Produits	1985	EUR 10	Deutsch- land	France	Italia	Nederland	Belg.-Lux	United Kingdom	Ireland	Danmark	Ελλάδα
691	Constructions métalliques et parties	N D	129 781	30 526 23 900	26 577 23 330	3 819	26 691	16 461 14 309	16 974 26 085	3 753 2 698	3 374 3 774	1 606
692	Réservoirs, fûts etc., en métal	N D	76 288	11 583 10 056	10 275 9 698	3 922	21 105	10 206 8 053	8 594 8 319	5 986 4 295	2 068 2 234	2 549
693	Ouvrages en fils métalliques, grillages	N D	52 994	9 873 8 559	13 132 10 956	3 537	8 228	5 766 4 640	8 606 8 565	1 145 1 079	2 156 2 662	551
694	Clouterie et boulonnerie	N D	74 584	15 747 17 059	16 274 15 494	4 857	12 519	8 787 8 215	10 503 8 719	1 487 1 124	3 652 3 400	758
695	Outils à main et pour machines	N D	129 913	25 375 33 828	21 709 21 345	19 077	17 115	19 599 16 153	16 932 16 308	2 733 2 442	6 011 5 327	1 362
696	Coutellerie	N D	28 494	4 739 4 169	6 986 6 028	5 345	2 400	2 706 2 745	3 459 3 118	713 556	1 401 1 397	745
697	Articles métalliques pour usage domestiq.	N D	107 308	21 281 24 908	21 522 21 662	8 885	16 154	13 533 12 512	17 378 14 374	3 750 3 105	2 277 1 990	2 528
699	Articles manufact. en mét. communs, n.d.a.	N D	285 667	48 497 51 380	60 805 60 925	27 430	43 326	39 056 38 512	44 280 36 265	7 830 6 809	11 054 10 514	3 389
711	Chaudières et leurs appareils auxiliaires	N D	4 636	231 366	402 878	361	920	1 072 1 018	815 694	413 128	362 878	260
712	Machine à vapeur, locomob., turb. à vapeur	N D	7 344	1 558 1 220	867 1 326	891	2 709	926 2 760	325 228	28 58	8 5	32
713	Moteurs à pistons	N D	322 176	74 098 55 058	47 290 49 548	45 738	21 982	74 665 60 993	45 499 36 094	1 127 1 004	8 064 6 379	3 713
714	Propulseurs à réaction, turbines à gaz	N D	155 034	45 996 21 189	5 485 6 048	13 019	26 132	15 756 8 700	44 150 31 168	1 263 2 810	2 829 5 602	404
716	Machine et appareils élect. rotatifs	N D	102 871	23 709 18 283	18 463 17 852	14 305	12 352	9 889 8 817	12 477 11 395	2 088 1 867	8 392 6 498	1 196
718	Autres moteurs et machines motrices	N D	76 330	3 270 3 501	47 772 82 167	1 192	3 213	17 339 5 846	2 808 2 598	116 287	559 631	61
721	Machines agricoles, sauf tracteurs	N D	107 572	14 607 12 242	32 333 36 519	6 044	11 404	5 650 6 432	27 181 23 285	2 971 2 880	5 429 11 903	1 953
722	Tracteurs, sauf pour semi-remorques	N D	109 014	7 663 6 749	42 209 38 160	3 336	14 367	4 253 5 876	11 203 12 688	3 074 2 587	15 390 17 023	7 519
723	Matériel de génie civil et construction	N D	149 409	29 623 23 851	31 057 32 754	22 535	15 399	10 698 9 698	26 635 26 453	2 473 1 940	7 053 9 448	3 936
724	Machines pour indust. textile, cuirs, peaux	N D	143 713	19 199 22 329	27 146 28 233	38 325	11 192	14 324 14 267	22 899 24 323	3 476 2 212	4 876 4 374	4 286
725	Machines pour la fabrication de papier	N D	53 837	16 832 13 763	10 152 17 704	4 272	6 253	2 641 5 715	10 941 10 632	263 418	2 107 1 735	376
726	Machines p. imprimerie, brochage, reliure	N D	107 371	9 994 12 812	20 036 22 913	16 897	16 034	5 492 6 140	30 383 30 625	1 431 1 578	6 538 5 726	566
727	Mach. indust. aliment. sf appareils ménagers	N D	46 152	4 566 6 832	8 496 9 467	3 235	6 885	5 034 4 358	10 630 7 196	3 653 2 970	1 933 2 759	1 730
728	Aut. mach. appar. spécialisés p. industries	N D	291 509	43 140 49 104	63 117 72 731	24 263	32 726	35 465 44 015	67 410 67 781	6 224 5 263	13 388 13 388	5 776
736	Machines-outils pour travail métaux	N D	164 206	31 035 42 548	38 870 50 836	14 479	19 100	16 197 17 868	33 982 35 377	2 472 2 408	6 536 7 882	1 535
737	Autres machines pour travail métaux	N D	68 836	12 368 19 478	13 407 10 390	7 894	7 343	10 197 11 020	11 981 13 392	808 786	2 322 2 179	616
741	Machines appar. p. chauffage, réfrigération	N D	171 616	29 925 32 887	36 696 35 282	14 808	25 464	16 043 18 653	34 100 26 297	5 103 4 351	5 739 8 428	3 738
742	Pompes pour liquides	N D	116 456	18 454 19 378	28 871 29 224	21 038	11 923	7 857 10 141	18 621 19 513	2 963 2 820	4 732 4 386	1 997
743	Aut. pompes, ventilat., centrifugeuses, etc.	N D	182 469	31 495 32 570	37 676 39 751	24 156	21 396	14 782 15 032	35 012 29 301	3 403 3 286	9 336 10 629	5 213
744	Équipement mécanique de manutention	N D	178 157	26 123 26 049	40 686 47 904	13 986	25 503	21 110 24 616	39 621 36 126	3 471 4 170	5 571 9 064	2 086
745	Aut. machines, appareils et outils non élect.	N D	161 677	25 785 31 203	40 759 50 483	12 454	20 313	13 361 17 102	36 178 31 617	4 145 3 773	6 406 6 604	2 276
749	Parties et accessoires de machines, n.d.a.	N D	397 978	82 260 86 475	80 091 75 975	53 562	53 644	34 192 37 986	65 641 55 795	4 767 5 022	16 520 15 995	7 301
751	Machines et appareils de bureau	N D	98 886	13 803 14 656	24 810 27 047	15 867	7 479	6 466 5 641	22 698 20 436	1 948 1 347	4 946 4 778	869
752	Mach. automat. p. traitement informatique	N D	828 484	187 880 216 659	182 576 197 081	123 683	93 239	53 384 61 817	135 284 164 327	16 777 11 367	33 030 23 503	3 631
759	Parties et accessoires pour mach. 751+752	N D	532 776	130 201 130 257	93 452 112 486	70 480	76 048	28 983 29 178	89 751 95 698	28 160 22 896	15 078 19 630	623
761	Récepteurs de télévision	N D	144 174	17 452 13 346	18 801 16 312	49 578	15 560	9 655 9 642	20 974 17 108	4 942 3 267	5 931 4 191	1 283
762	Récepteurs de radiodiffusion	N D	57 368	8 509 7 104	10 975 11 067	8 646	6 323	5 049 4 532	13 688 10 849	2 473 2 015	1 511 1 354	194
763	Phonographes, machines à dicter, etc.	N D	143 610	21 837 16 994	29 119 31 982	19 270	16 543	12 377 14 107	29 176 33 636	4 918 2 907	5 350 4 011	5 020
764	Appareils de télécommunication, n.d.a.	N D	227 777	51 054 49 720	35 340 37 202	28 710	31 364	20 021 24 910	36 726 34 677	4 722 4 823	11 329 11 394	8 511
771	Mach. p. production et transformation d'élect.	N D	65 060	11 776 11 808	10 923 13 507	7 445	11 511	6 019 5 624	13 581 12 392	774 1 119	2 643 5 324	388

Quantity in 1000 kg

Quantités en 1000 kg

SITC CTCI Rev. 2	Products - Produits	1985	EUR 10	Deutsch- land	France	Italia	Nederland	Belg.-Lux	United Kingdom	Ireland	Danmark	Ελλάδα
772	Switchgear etc and parts n.e.s.	N D	11 657	2 026 1 999	1 889 1 793	1 735	1 532	1 317 1 352	1 881 1 538	522 412	417 415	238
773	Electrical distributing machinery	N D	22 849	4 117 4 670	4 576 5 265	1 172	3 378	2 800 2 474	4 493 3 924	1 056 734	900 799	357
774	Electro-medical and radiological app.	N D	1 059	316 284	198 269	108	119	109 106	107 133	24 5	86 36	12
775	Domestic equipment, n.e.s.	N D	57 218	11 029 10 648	14 282 16 170	3 719	7 287	5 183 5 804	9 802 9 854	2 192 1 760	2 150 2 736	1 574
776	Transistors, valves, tubes, etc.	N D	12 955	4 607 3 418	3 570 2 783	1 850	37	667 448	1 608 1 373	23 26	209 233	384
778	Other electrical machinery n.e.s.	N D	57 408	18 167 14 185	9 482 9 687	6 934	6 133	5 408 5 250	6 783 8 358	1 423 961	1 651 1 521	1 447
781	Passenger motor vehicles, excluding buses	N D	280 680	58 512 50 249	47 395 41 914	37 198	26 211	20 498 20 555	58 682 51 895	1 966 2 811	8 514 8 653	1 704
782	Lorries, special motor vehicles, n.e.s.	N D	63 728	6 048 6 720	13 422 13 465	9 539	6 207	7 228 6 568	12 089 9 174	1 407 1 642	3 094 3 937	4 694
783	Road motor vehicles, n.e.s.	N D	14 691	539 791	6 132 7 748	1 059	925	1 670 1 457	3 210 2 974	284 181	493 847	379
784	Motor vehicle parts and accessories, n.e.s.	N D	233 804	40 454 39 095	25 956 28 780	13 578	15 010	85 931 81 562	48 497 41 337	1 026 845	2 582 2 602	2 770
785	Motor and other cycles etc.	N D	10 602	1 283 1 434	5 327 1 500	350	981	414 360	1 423 922	360 272	335 489	129
788	Vehicles n.e.s., not motorized trailers	N D	26 944	3 137 3 473	4 304 6 433	1 190	5 530	4 849 2 607	4 458 3 123	722 638	2 293 2 318	661
791	Railway vehicles and associated equipment	N D	6 476	1 203 1 537	1 604 2 110	632	849	698 1 517	363 132	272 181	809 1 189	48
792	Aircraft and associated equipment	N D	808	249 532	194 141	131	58	27 29		5 7	16 8	128
793	Ships and boats	N D	23 041	7 380 5 220	3 326 1 095	96	1 836	607 877	5 893 916	3 604 62	204 343	95
812	Sanitary, heating, lighting apparatus	N D	38 852	10 020 9 527	8 234 7 021	2 535	5 554	3 290 2 696	7 266 5 732	896 881	487 507	561
821	Furniture and parts thereof	N D	108 593	19 260 20 442	31 073 29 262	2 608	19 116	10 639 9 545	20 173 17 499	2 232 1 973	3 275 3 326	217
831	Travel goods, handbags and similar	N D	4 873	1 058 833	1 778 1 682	128	697	415 417	622 512	86 87	80 62	9
842	Men's outerwear not knitted	N D	5 833	1 822 1 588	611 578	184	1 259	854 952	695 487	225 144	117 96	66
843	Women's outerwear not knitted	N D	5 503	1 951 1 944	547 633	131	941	603 490	633 612	392 254	210 180	95
844	Garments under, not knitted	N D	745	104 91	133 108	27	118	109 124	137 114	84 54	28 17	5
845	Outerwear, knitted, not elastic	N D	6 959	4 006 4 351	1 444 1 687	97	1 204	613 593	933 700	451 296	171 171	41
846	Garments under, knitted or crocheted	N D	4 390	1 519 1 459	836 890	137	524	433 405	609 580	143 366	101 100	88
847	Textile clothing accessories, n.e.s.	N D	2 280	725 754	430 528	63	320	263 202	255 228	105 166	104 100	15
848	Headgear, non-textile clothing access.	N D	2 261	630 695	499 502	205	202	232 214	231 165	142 220	96 70	25
851	Footwear	N D	17 025	5 810 6 245	3 794 4 132	462	1 578	1 252 1 437	3 173 2 431	843 338	383 362	130
871	Optical instruments and apparatus	N D	248	56 44	67 75	24	33	23 23	14 31	1 2	13 8	13
872	Medical instruments and appliances	N D	4 070	501 504	906 787	510	347	293 286	1 153 940	145 104	75 62	140
873	Meters and counters, n.e.s.	N D	661	170 123	95 105	103	109	66 51	55 49	14 17	36 23	13
874	Measuring, checking, controlling instrum.	N D	6 353	1 429 1 414	1 346 1 360	778	889	545 572	968 829	79 81	204 198	135
881	Photographic apparatus and equipment	N D	1 882	281 212	403 356	279	220	138 108	437 287	47 38	59 58	18
882	Photographic and cinematographic supplies	N D	17 489	4 734 5 294	3 797 3 244	1 859	1 784	1 253 1 129	2 898 2 824	160 150	582 543	422
883	Developed cinematographic film	N D	61	13 29	13 15	5	3	4 5	14 9	4 6	2 3	3
884	Optical goods, n.e.s.	N D	433	93 92	133 49	49	34	23 20	60 56	15 14	14 12	12
885	Watches and clocks	N D	1 179	118 108	239 253	135	124	70 68	374 293	45 20	40 37	34
892	Printed matter	N D	66 386	6 627 11 443	17 529 29 051	2 530	8 440	8 814 9 326	17 482 21 326	1 926 1 611	2 794 2 000	244
893	Articles of plastic, n.e.s.	N D	99 250	17 010 16 809	22 644 20 214	6 197	18 235	11 193 9 213	16 802 13 618	4 154 3 120	2 195 2 151	820
894	Toys, games and sporting goods	N D	21 105	3 678 3 272	4 928 3 484	1 834	2 450	2 242 1 509	4 115 2 605	983 572	561 490	314

**import
INTRA (EUR 10)**
**COMMERCE DE LA CE
par groupes de la CTCI**

Value in 1000 ECU

Valeurs en 1000 ECU

SITC CTCI Rev. 2	Products - Produits	1985	EUR 10	Deutsch- land	France	Italia	Nederland	Belg.-Lux	United Kingdom	Ireland	Denmark	Ελλάδα
772	Appareils pour coupure, connexion, etc.	N D	319 062 58 231	60 831 56 231	55 622 67 730	53 339	36 872	27 393 28 062	55 845 47 319	12 733 8 675	12 098 11 484	4 229
773	Équipement pour distribution d'électricité	N D	109 547 21 711	20 888 21 711	21 843 28 477	9 151	15 838	12 726 11 331	19 939 16 877	4 228 2 967	4 013 4 001	921
774	Appar. électricité médicale et de radiologie	N D	84 278 17 134	19 026 17 134	12 685 15 527	9 202	6 095	4 061 5 944	9 250 9 698	1 182 611	1 943 1 486	854
775	Machines et appareils à usage domestique	N D	304 465 49 176	49 248 49 176	66 381 71 835	25 879	39 345	28 368 30 234	61 755 57 893	12 827 9 856	12 852 15 547	8 012
776	Lampes et tubes électroniques, etc.	N D	292 109 96 476	96 418 96 476	53 217 54 347	54 787	6 409	15 249 18 993	52 018 44 979	4 296 3 680	6 064 6 744	3 651
778	Autres machines et appar. élect., n.d.a.	N D	370 041 68 669	77 979 68 669	73 572 75 897	54 706	48 369	36 697 38 223	61 409 48 577	6 817 5 312	14 064 14 160	6 438
781	Automobiles pour personnes sauf bus	N D	1 725 635 311 843	358 504 311 843	307 154 269 928	281 282	145 210	130 457 134 412	441 979 389 894	11 117 15 986	41 004 41 661	8 928
782	Automobiles p. march. et usages spéciaux	N D	287 545 31 891	26 249 31 891	66 789 67 370	45 241	29 447	26 676 24 277	64 678 50 188	4 905 5 961	17 002 22 299	6 658
783	Véhicules automobiles routiers, n.d.a.	N D	83 750 3 392	2 769 3 392	37 397 49 642	6 418	4 999	8 636 7 103	18 795 18 383	956 731	3 193 4 616	587
784	Parties véhicules automobiles routiers	N D	987 825 165 235	169 682 165 235	119 816 127 663	63 477	72 581	324 161 308 949	190 820 167 721	5 069 3 823	13 738 13 785	8 501
785	Motocycles, vélocipèdes avec ou sans moteur	N D	47 373 9 936	8 115 9 936	11 598 9 559	4 299	6 471	2 780 2 819	8 780 6 211	2 071 1 167	2 606 3 161	663
786	Véhicules non motorisés, remorques	N D	74 914 10 535	8 833 10 535	13 823 14 988	4 291	18 643	7 936 7 138	11 849 9 009	1 311 1 225	7 435 7 347	793
791	Véhicules et matériel pour chemins de fer	N D	31 907 3 502	2 609 3 502	1 709 2 129	2 283	6 523	2 002 3 196	3 200 621	1 570 821	11 995 2 134	16
792	Appareils de navigation aérienne	N D	228 428 249 608	88 900 249 608	53 188 27 033	24 913	12 814	17 109 8 020	365 406	1 470 578	29 669	
793	Bateaux	N D	53 968 4 218	6 198 4 218	4 469 7 238	751	1 638	881 1 014	10 052 4 477	2 518 246	1 092 3 431	26 169
812	App. sanit. hygiénique, chauffage, éclairage	N D	135 589 26 371	27 185 26 371	27 417 25 597	14 321	20 196	13 007 11 532	25 148 19 788	3 625 3 085	2 992 3 286	1 798
821	Meubles et leurs parties et pièces	N D	398 299 85 974	77 725 85 974	113 663 112 952	11 688	65 693	38 822 36 851	73 881 62 352	6 990 6 190	8 686 8 869	1 161
831	Articles voyage, sacs à main et similaire	N D	45 929 11 968	12 987 11 968	11 897 11 811	2 502	4 022	4 890 4 464	6 955 6 704	1 049 598	1 415 938	212
842	Vêtements dessus hommes, sauf bonneterie	N D	141 980 38 012	39 683 38 012	15 624 15 447	7 695	28 620	19 343 18 292	19 860 11 980	6 509 4 351	3 153 2 221	1 293
843	Vêtements dessus femmes, sauf bonneterie	N D	185 037 61 132	59 421 61 132	19 222 21 866	5 867	32 933	21 583 20 461	24 093 26 653	13 391 8 941	5 779 5 168	2 748
844	Sous-vêtements, sauf bonneterie	N D	22 174 2 863	3 316 2 863	3 857 3 132	1 120	2 773	3 445 3 301	4 314 3 020	2 375 1 578	766 525	209
845	Vêtements dessus bonneterie non élast.	N D	266 331 116 991	106 411 116 991	47 314 52 431	6 318	33 762	19 285 19 190	24 456 19 917	11 929 7 675	5 215 5 290	1 664
846	Sous-vêtements de bonneterie	N D	93 289 25 396	27 636 25 396	18 513 20 346	6 761	10 932	10 179 10 068	11 416 11 162	3 988 3 572	2 682 2 509	1 182
847	Accessoires du vêtement en textile, n.d.a.	N D	52 986 14 529	13 322 14 529	12 173 13 461	2 861	6 393	5 766 4 516	7 710 6 572	2 445 2 344	2 049 1 827	487
848	Vêtements en mat. n. textile; coiffures	N D	69 309 31 443	27 672 31 443	11 295 11 461	4 365	4 973	7 342 6 058	7 139 5 302	2 805 2 522	2 991 2 787	527
851	Chaussures	N D	245 864 89 043	80 628 89 043	51 729 52 201	8 133	23 614	18 454 21 260	46 172 35 058	9 507 5 043	5 761 5 523	1 866
871	Appareils et instruments d'optique	N D	26 390 6 528	6 418 6 528	6 425 8 526	3 286	5 773	1 211 1 414	1 892 2 770	94 107	966 746	323
872	Instruments et appareils médico-chirurg.	N D	92 153 16 573	14 948 16 573	19 840 20 126	16 456	7 936	8 508 9 317	16 609 13 134	2 806 2 371	2 224 2 350	2 826
873	Compteurs et instruments de mesure	N D	16 941 2 806	4 797 2 806	2 527 2 561	2 695	2 025	1 691 1 524	1 841 1 964	368 346	794 571	203
874	Instruments de mesure, vérification, etc.	N D	374 097 67 990	74 263 67 990	74 643 80 015	66 060	45 665	25 140 27 838	67 680 55 850	4 824 5 383	11 353 11 943	4 469
881	Appareils et équipement photographiques	N D	65 573 8 201	11 197 8 201	13 926 12 078	13 028	6 646	3 301 3 298	13 823 9 448	1 033 773	2 070 2 602	549
882	Produits photo- et cinématographiques	N D	197 488 64 857	58 581 64 857	34 788 36 512	24 367	18 779	15 095 12 672	34 239 28 688	1 819 1 622	5 819 5 893	3 991
883	Films cinéma, impressionnés et développés	N D	3 399 1 699	778 1 699	785 1 612	473	176	247 359	565 401	108 191	123 147	144
884	Éléments d'optique; artiel. de lunetterie	N D	40 008 10 463	9 683 10 463	5 404 6 085	5 748	4 817	3 955 3 712	6 348 7 082	1 004 1 140	2 157 1 985	892
885	Horlogerie	N D	43 776 5 332	5 110 5 332	8 870 8 855	7 152	5 641	3 183 3 477	9 918 8 150	1 546 881	1 651 1 609	704
892	Imprimés	N D	239 473 34 708	26 631 34 708	63 317 81 153	13 451	30 508	39 263 39 545	48 826 49 481	8 994 7 220	8 605 7 055	1 658
893	Ouvrages, n.d.a., en matières plastiques	N D	350 553 59 048	59 048 62 209	75 664 70 137	26 737	60 049	41 137 38 147	62 184 51 488	12 569 9 642	10 217 9 721	2 948
894	Voitures d'enfants, articles de sport, jouets	N D	153 126 23 630	26 098 23 630	36 931 28 622	14 486	17 680	16 374 10 656	26 603 17 111	6 292 3 502	4 214 3 482	2 448

EC TRADE
by SITC groups

import
INTRA (EUR 10)

Quantity in 1000 kg

Quantités en 1000 kg

SITC CTCI Rev. 2	Products - Produits	1985	EUR 10	Deutsch- land	France	Italia	Nederland	Belg.-Lux	United Kingdom	Ireland	Danmark	Ελλάδα
895	Office and stationery supplies, n.e.s.	N D	3 746	679 611	630 531	500	488	266 246	788 629	96 72	237 259	62
896	Works of art and antiques	N D	623	275 231		7	57	72 42	191 113	3 3	9 4	9
897	Jewellery, goldsmiths' wares	N D	223	27 28	61 65	26	24	17 16	40 25	17 5	8 6	3
898	Musical instruments and parts	N D	11 376	2 773 2 532	2 030 1 858	975	1 469	713 670	2 807 2 175	169 134	314 256	126
899	Other manufactured goods, n.e.s.	N D	9 134	2 246 2 175	1 406 1 564	701	1 289	900 973	1 390 1 145	387 153	608 721	207
911	Postal packages, n.e.s.	N D	723			8	87	1		627 1 211		
931	Special transactions and commodities, n.e.s.	N D	21 191	15 955 15 045		2 325	125	6 6		2 562 1 215	218 195	
941	Zoo animals, dogs, cats and the like	N D	125	23 37	16 17	17	3	15 18	20 12	1 1	30 11	
951	Firearms of war and ammunition	N D	269	19 12	58 32	93	3	8 3	53 27		6 8	29
961	Coin excluding gold, not legal tender	N D	1	1								
971	Gold, non-monetary	N D	32	13 2	1 1		1	1 2	15 1	1		
972	Gold coin	N D										

**import
INTRA (EUR 10)**
**COMMERCE DE LA CE
par groupes de la CTCI**

Value in 1000 ECU

Valeurs en 1000 ECU

SITC CTCI Rev. 2	Products - Produits	1985	EUR 10	Deutsch- land	France	Italia	Nederland	Belg.-Lux	United Kingdom	Ireland	Danmark	Ελλάδα
895	Papeterie, fournitures de bureau	N D	45 832	6 762 5 870	8 809 7 542	7 574	5 231	3 659 3 287	9 915 8 420	839 707	2 305 2 430	738
896	Objets d'art et antiquités	N D	48 644	9 326 10 597	4 958 7 353	598	4 609	2 551 2 324	25 976 18 740	140 167	385 482	101
897	Bijouterie, joaillerie, orfèvrerie	N D	68 002	14 907 11 981	11 414 10 772	3 093	6 961	5 385 8 784	21 848 19 992	1 554 863	2 461 1 902	379
898	Instruments de musique et accessoires	N D	193 670	41 573 41 629	36 557 30 877	25 316	24 602	14 930 15 160	39 317 39 014	3 222 3 109	6 108 6 312	2 045
899	Autres articles manufacturés, n.d.a.	N D	88 077	20 345 17 941	17 615 17 585	9 076	11 053	8 709 7 694	12 315 10 852	2 231 1 406	4 481 4 504	2 252
911	Colis postaux non classés ailleurs	N D	40 224		3 468 3 310	1 289	9 028	143 64	12 278 13 693	14 018 23 763		
931	Transactions spéciales et articles n.d.a.	N D	161 144	112 427 156 011		19 938	231	27 17	18 320 37 800	8 756 7 906	1 445 1 390	
941	Animaux zoo, chiens, chats, similaires	N D	1 841	261 407	450 449	299	44	156 306	279 161	27 6	293 146	32
951	Armurerie et munitions de guerre	N D	8 676	518 454	456 410	6 125	66	142 87	511 316		641 258	217
961	Monnaies non en circul. sauf pièces d'or	N D	1 022	1 012 1 167			8	2 1	2			
971	Or, non monétaire	N D	26 906	3 752 8 650	6 108 2 585	3 466	7 088	4 362 2 880	1 192 358	246 189	368 644	326
972	Monnaies d'or	N D	2 308	130 232		42		2 136 1 600			61	

EC TRADE
by SITC groups

import
EXTRA (EUR 10)

Quantity in 1000 kg

Quantités en 1000 kg

SITC CTCI Rev. 2	Products - Produits	1985	EUR 10	Deutsch- land	France	Italia	Nederland	Belg.-Lux	United Kingdom	Ireland	Danmark	Ἑλλάδα
001	Live animals	N D	25 852	1 583 1 874	2 314 2 122	20 192	134	310 158	35 18	5 23	6 40	1 293
011	Meat, fresh, chilled or frozen	N D	70 269	15 186 11 583	9 715 9 742	17 047	4 224	4 786 4 423	16 505 14 540	201	206 204	2 620
012	Meat, salted, dried or smoked	N D	320	18 21	82 64		17	2 2	221 252			
014	Prepared or preserved meat, n.e.s.	N D	10 809	4 483 2 999	79 125	1 472	565	90 149	4 065 3 895	2	2	73
022	Milk and cream	N D	2 808	2 080 1 184	10 48	294			127 162	219 170	5 4	73
023	Butter	N D	14 008		63 105	64	3		13 859 5 880	19		
024	Cheese and curd	N D	9 656	1 805 1 575	1 083 955	3 837	142	986 977	1 788 943		27 43	188
025	Birds' eggs, fresh, preserved	N D	1 227	599 426	17 10	26	423	101 3	1 6		53 224	7
034	Fish, fresh, chilled or frozen	N D	67 835	10 252 12 921	11 161 9 424	13 214	965	1 367 1 300	10 617 13 703	60 27	19 493 13 536	706
035	Fish, dried, salted or smoked	N D	7 745	481 321	1 087 1 109	3 459	156	38 56	253 214		1 155 1 462	1 116
036	Crustaceans and molluscs, fresh, frozen	N D	19 639	728 732	4 878 5 858	7 521	267	359 662	1 314 1 262	4	3 651 3 517	919
037	Fish etc., prepared or preserved	N D	18 487	2 548 3 326	4 959 4 804	1 297	1 426	1 010 957	5 951 6 106	44 37	903 1 179	329
041	Wheat and meslin, unmilled	N D	228 241	1 1	27 810 1 093	48 145	22 803	18 512 25 275	106 346 122 660	504 6 499	7	4 120
042	Rice	N D	62 375	8 957 8 036	3 021 6 888	11 231	13 436	19 017 22 521	4 557 3 509	1	55 46	2 100
043	Barley, unmilled	N D	1 139	1 139 20					1			
044	Maize (corn), unmilled	N D	268 018	2 689 69 586	15 274 17 565	128 803	6 684	113 367 552	1 112 8 461	19 19	32 27	36
045	Other cereals, unmilled	N D	21 060	2 436 2 493	1 397 2 008	3 152	8 248	3 304 945	1 957 1 618	7	358 586	202
046	Meal and flour of wheat	N D	777	2 6	12	557	19	2 2	55 1	20	3	22
047	Other cereal meals and flours	N D	470	172 103	49 28	25	2	1 36	197 120	20	4 6	
048	Preparations of cereals, flour, starches	N D	11 315	3 492 4 328	1 432 1 567	1 628	581	564 863	2 430 2 819	83 16	679 712	326
054	Vegetables and edible roots	N D	757 675	57 433 135 197	64 927 111 185	60 340	448 306	50 635 124 663	70 610 91 581	1 497 4 063	2 042 2 406	1 885
056	Vegetables, roots, tubers, preserved	N D	34 520	12 647 15 973	10 394 9 639	2 419	2 313	786 625	4 701 5 359	61 113	957 564	162
057	Fruit and nuts, fresh or dried	N D	612 351	192 106 242 144	192 071 254 386	31 116	54 648	29 262 39 152	96 996 120 100	4 741 3 828	11 218 13 953	193
058	Prepared or preserved fruit	N D	95 736	33 320 40 615	13 149 11 822	3 360	11 334	8 068 6 432	23 524 20 509	555 432	2 197 1 778	229
061	Sugar and honey	N D	413 794	40 668 53 914	50 529 39 692	41 160	57 692	2 513 14 882	167 941 73 707	23 258 21 814	29 949 40 149	64
062	Sugar confectionery, not containing cocoa	N D	2 192	506 505	289 373	258	205	156 130	434 357	29 7	306 223	9
071	Coffee and coffee substitutes	N D	131 687	58 329 51 215	16 259 16 091	24 281	14 626	5 980 8 678	7 311 7 533	20 32	4 375 3 060	2 486
072	Cocoa	N D	68 603	23 466 17 712	6 405 7 502	696	27 144	3 145 2 820	7 050 8 874		237 111	670
073	Chocolate and cocoa preparations	N D	4 161	1 020 626	673 337	322	56	170 145	1 119 498	54 36	730 610	17
074	Tea and mate	N D	21 000	1 523 1 378	521 761	48	1 452	115 76	15 805 18 389	1 378 503	140 133	18
075	Spices	N D	8 148	3 013 3 239	1 368 1 924	426	1 291	352 323	1 468 1 318	2 37	124 69	102
081	Feeding stuff for animals	N D	2 225 028	517 964 636 354	251 508 286 725	280 137	638 038	125 640 183 801	229 972 162 557	34 077 48 434	151 608 135 297	16 084
091	Margarine and shortening	N D	1 694	117 146	20 15	337	149	966 524	18 47		67	
098	Edible products and preparations n.e.s.	N D	18 172	4 098 4 001	2 733 3 380	2 538	1 003	346 295	6 100 5 249	101 72	1 038 897	213
111	Non-alcoholic beverages, n.e.s.	N D	159 237	5 486 6 858	152 352 10 973	607	76	30 48	237 215	1 1	395 412	44
112	Alcoholic beverages	N D	62 125	17 989 20 481	8 012 7 750	2 462	5 106	4 437 6 122	21 579 17 473	443 544	1 990 1 561	107
121	Tobacco, unmanufactured and waste	N D	41 053	11 664 10 621	3 256 2 508	2 288	8 106	3 118 1 562	9 960 8 241	834 486	1 664 1 402	163
122	Tobacco, manufactured	N D	1 826	606 984	27 51	44	969	118 74	50 845	1 1	5 1	6

**import
EXTRA (EUR 10)**
**COMMERCE DE LA CE
par groupes de la CTCl**

Value in 1000 ECU

Valeurs en 1000 ECU

SITC CTCl Rev. 2	Products - Produits	1985	EUR 10	Deutsch- land	France	Italia	Nederland	Belg.-Lux	United Kingdom	Ireland	Danmark	Ἑλλάδα
001	Animaux vivants p. alimentation humaine	N D	52 766 3 016	2 396 4 648	5 037 4 648	28 160	477	371 206	7 185 3 805	6 791 10 645	605 155	1 744
011	Viande etc. frais, réfrigérés, congelés	N D	163 201 37 201	45 718 37 201	25 238 25 069	39 461	7 350	10 387 9 308	29 504 25 830	211	747 754	4 796
012	Viandes etc. séchés, salés, fumés	N D	1 026	196 196	208 193		60	19 26	544 621		1	
014	Préparations et conserves de viande	N D	29 997	10 624 7 040	615 755	5 761	1 407	391 434	11 056 9 537	10	15	133
022	Lait et crème de lait	N D	865	387 237	34 137	57			112 148	195 149	27 23	73
023	Bourre	N D	33 463		107 192	108	4		33 216 13 803	28		
024	Fromage et caillébotte	N D	40 018	7 013 6 588	5 136 4 550	16 032	530	3 794 3 802	6 875 2 917		115 135	523
025	Œufs d'oiseaux	N D	1 667	575 528	136 72	341	249	268 32	17 35		69 258	12
034	Poissons frais, réfrigérés, congelés	N D	126 229	20 463 25 840	35 648 28 241	19 748	2 882	3 707 4 066	20 392 24 085	256 81	22 073 19 638	1 062
035	Poissons séchés, salés, fumés	N D	29 438	1 666 1 533	3 562 3 984	17 315	551	176 313	448 515	1	3 383 3 588	2 336
036	Crustacés frais, réfrigérés, congelés	N D	69 782	3 277 4 059	27 032 30 908	14 252	1 899	2 162 4 566	6 483 6 840	13	12 942 13 113	1 722
037	Poissons, crustacés, préparés ou conservés	N D	75 941	9 152 11 451	20 826 20 405	4 703	5 442	4 109 4 133	25 947 26 557	147 142	4 990 7 164	625
041	Froment et méteil non moulus	N D	56 145		9 797 279	10 216	4 523	3 790 5 144	24 995 28 393	186 2 139	3	2 638
042	Riz	N D	24 412	3 121 3 063	1 435 2 529	3 226	4 521	8 161 8 621	3 210 1 883	1	42 26	695
043	Orge non mondée	N D	254	253 2					1			
044	Maïs non moulu	N D	43 619	2 116 15 942	3 076 7 530	21 621	1 185	15 172 222	399 1 591	10 8	20 17	20
045	Autres céréales non moulues	N D	5 564	656 782	399 656	913	2 043	856 225	549 566	4 7	88 131	56
046	Semoule et farine de froment	N D	263	1 4	11	200	10	1 1	24 2	10		17
047	Autres semoules et farines	N D	273	109 84	33 24	4	1	2 14	112 70	7	5 2	
048	Préparations de céréales, farines, féculés	N D	14 792	4 317 4 785	3 367 3 696	1 519	1 173	541 598	2 487 2 588	119 31	1 113 1 028	155
054	Légumes, plantes, etc., frais	N D	193 055	28 423 42 403	29 098 43 936	19 045	71 192	10 422 20 156	32 141 42 391	406 786	1 094 1 634	1 234
056	Légumes, racines, etc., conservés	N D	45 301	17 914 22 687	11 645 12 348	5 536	2 635	784 926	5 232 5 711	129 184	1 208 729	218
057	Fruits frais, secs, sauf oléagineux	N D	405 873	129 760 143 624	124 838 159 508	21 097	33 827	17 091 22 943	68 877 71 190	2 277 1 840	7 903 7 708	203
058	Préparations et conserves de fruits	N D	106 734	39 161 43 674	12 480 11 685	3 168	14 169	9 439 9 932	25 219 20 408	592 574	2 282 1 541	224
061	Sucres et miel	N D	105 515	11 988 12 342	14 937 14 136	5 376	5 656	523 1 504	61 038 15 136	2 630 1 951	3 272 3 822	95
062	Confiserie, sucreries, sans cacao	N D	5 768	1 382 1 239	824 1 000	789	498	441 244	945 677	111 18	777 632	21
071	Café et succédanés du café	N D	460 288	202 485 186 677	52 961 52 898	83 730	50 387	20 571 29 962	27 592 27 208	84 279	13 917 9 569	8 561
072	Cacao	N D	217 752	74 070 58 218	21 432 23 776	2 486	85 180	9 890 8 401	21 699 28 993	3	781 355	2 214
073	Chocolat et préparat. aliment. au cacao	N D	15 099	3 670 2 881	1 926 1 010	1 502	152	441 506	4 096 2 012	189 114	3 075 2 301	48
074	Thé et maté	N D	51 227	6 175 5 348	2 958 3 332	247	2 843	579 357	34 432 38 765	3 490 1 318	451 457	52
075	Épices	N D	21 376	8 162 9 505	4 451 5 228	930	2 990	909 987	3 359 3 401	7 216	312 224	256
081	Nourriture pour animaux	N D	384 591	89 802 111 773	52 403 54 670	47 021	94 206	22 474 25 797	41 303 33 266	5 646 7 879	28 444 26 023	3 492
091	Margarine, graisses culinaires	N D	938	101 103	24 18	140	64	535 325	22 33		52	
098	Produits et préparat. aliment., n.d.a.	N D	25 091	6 552 6 658	4 105 4 647	1 636	1 763	699 634	8 187 8 852	224 126	1 749 1 382	176
111	Boissons non alcooliques, n.d.a.	N D	2 496	1 888 2 081	91 122	41	56	16 44	152 180	46 1	179 188	27
112	Boissons alcooliques	N D	87 688	17 913 20 475	10 275 10 389	2 593	7 665	5 883 6 825	38 499 31 402	1 379 1 782	3 691 3 071	208
121	Tabacs bruts et déchets	N D	183 782	55 824 55 215	7 620 5 821	14 759	38 385	11 366 7 648	40 502 30 072	3 322 2 100	11 333 7 677	751
122	Tabacs fabriqués	N D	8 900	2 357 2 978	1 071 2 172	731	3 001	458 403	1 101 4 739	49 31	51 13	81

Quantity in 1000 kg

Quantités en 1000 kg

SITC CTCI Rev. 2	Products - Produits	1985	EUR 10	Deutsch- land	France	Italia	Nederland	Belg.-Lux	United Kingdom	Ireland	Danmark	Ελλάδα
211	Hides, skins (excluding furskins), raw	N D	32 980	4 195 3 943	6 787 6 576	19 268	542	378 1 088	2 085 1 682		31 107	694
212	Furskins, raws	N D	584	96 42	223 257	52		84 82	118 238		10 59	1
222	Seeds for 'soft' fixed vegetable oil	N D	788 741	211 543 286 760	31 454 104 841	76 749	327 139	82 633 146 003	43 898 69 191		15 435 14 926	890
223	Seeds for other fixed vegetable oils	N D	61 139	33 396 50 224	2 262 1 428	730	4 725	5 367 6 843	14 413 6 161		81 96	165
232	Natural rubber latex; rubber, gums	N D	62 285	17 573 17 431	12 146 13 461	14 590	1 429	3 182 3 225	11 336 10 532	528 233	315 426	1 186
233	Synthetic rubber latex, rubber, etc.	N D	24 838	6 564 6 422	3 675 2 578	1 988	3 082	5 611 4 830	2 877 1 905	54 317	866 524	121
244	Cork, natural, raw and waste	N D	1 905	393 404	340 471	552	325	28 20	216 115	7	40 172	11
245	Fuel wood and wood charcoal	N D	39 613	1 664 2 147	1 277 2 550	34 202	43	144 228	1 144 944		1 038 1 031	261
248	Pulpwood, (incl. chips and wood waste)	N D	121 778	50 162 67 127	908 470	69 440	20	230	51 43	1	977 756	
247	Other wood, rough or roughly squared	N D	294 360	45 549 64 999	62 889 61 780	128 776	7 878	9 684 6 501	5 761 2 522		4 847 3 566	28 976
248	Wood, simply worked, and sleepers	N D	1 147 438	180 694 198 210	101 709 86 548	230 216	136 763	48 866 72 926	336 602 288 820	15 987 9 412	73 341 59 576	25 460
251	Pulp and waste paper	N D	735 237	229 197 221 534	100 044 126 379	164 991	50 331	36 674 28 788	125 712 111 045	588 1 254	11 493 9 576	16 207
261	Silk	N D	465	54 27	89 50	315			7 35			
263	Cotton	N D	72 157	18 938 24 096	13 046 14 274	24 199	223	1 847 3 086	9 413 9 104	1 298 1 149	151 131	3 042
264	Jute and other textile bast fibres	N D	1 994	385 336	35 118		15	668 973	893 1 282			
265	Veg. textile fibres, excluding cotton, jute	N D	11 168	1 752 1 635	2 320 1 725	1 710	394	1 504 1 409	2 895 3 050	39	332 319	242
266	Synthetic fibres for spinning	N D	15 538	2 897 2 916	2 185 1 817	5 678	789	1 503 1 259	1 767 1 685	35 78	91 82	293
267	Other man-made fibres for spinning	N D	22 409	6 006 5 976	1 441 1 486	7 442	2 471	1 774 1 260	1 900 1 994	873 700	142 173	360
268	Wool and other animal hair	N D	41 367	6 492 4 303	10 223 10 740	9 746	1 101	3 014 3 416	9 832 9 445	157 238	103 231	699
269	Old clothing, other text. articles; rags	N D	10 476	924 1 072	1 237 871	5 413	1 825	774 391	134 125		78 37	91
271	Fertilizers, crude	N D	1 013 478	78 263 131 705	303 269 347 482	66 094	234 097	182 420 254 162	53 505 27 343		42 458 24 330	53 372
273	Stone, sand and gravel	N D	618 715	250 386 148 701	48 348 18 026	113 971	14 618	4 828 3 807	78 921 24 274	347 136	99 434 103 008	7 863
274	Sulphur and unroasted iron pyrites	N D	212 319	48 156 15 498	59 241 41 770	25 888	9 598	45 441 38 674			100	23 895
277	Natural abrasives, n.e.s.	N D	2 524	154 228	226 372	17	2 118		6		9	
278	Other crude minerals	N D	787 469	198 423 257 564	253 047 275 074	104 282	37 741	37 087 44 510	89 971 75 556	5 513 5 079	52 312 44 228	9 093
281	Iron ore and concentrates	N D	7 749 509	2 206 027 2 469 946	1 039 034 1 230 412	1 173 092	448 515	1 449 851 1 094 902	1 428 129 1 251 050		4 861 200	
282	Iron or steel scrap and waste	N D	190 385	8 191 15 220	479 1 236	174 585	1 189	1 561 1 733	611 532	18	706 652	3 045
286	Ores and concentrates of uranium and thorium	N D	2 005		2 005 1 619							
287	Base metal ores and concentrates, n.e.s.	N D	1 253 143	445 262 676 267	163 610 344 644	257 427	92 264	93 080 86 740	80 084 183 468	112 071 171 348	570 45	8 775
288	Non-ferrous metal waste and scrap	N D	80 042	37 073 38 040	2 862 4 255	17 806	6 293	9 464 15 260	5 891 3 958	26 257	607 896	
289	Precious metal ores, waste, n.e.s.	N D	360	118 4 581	1 21	8		210 88	22 13		1 1	
291	Crude animal materials, n.e.s.	N D	41 474	10 769 11 599	8 531 8 154	4 272	2 103	1 761 1 416	7 180 8 713	42 73	6 813 7 832	3
292	Crude vegetable materials, n.e.s.	N D	39 312	7 799 8 902	12 780 6 262	6 651	5 083	1 053 1 332	4 069 4 613	320 172	917 584	640
322	Coal, lignite and peat	N D	6 613 445	682 162 1 153 623	858 035 1 536 755	1 617 691	869 545	816 634 557 619	1 203 697 766 875	85 598 160 519	14 360 19 061	265 723
323	Briquettes, coke, semi-coke	N D	259 444	19 782 23 799	131 924 2 024	3 556	20 190	16 583 26 490	35 871 12 752		4 885 6 656	26 653
333	Petroleum oils, crude	N D	21 477 730	3 342 495 3 385 498	4 799 076 5 434 327	6 257 828	3 852 974	249 683 555 558	1 935 941 1 996 404	16 399	140 666 262 676	681 667
334	Petroleum products, refined	N D	7 983 564	1 266 777 875 162	1 072 173 1 414 296	2 319 698	1 632 814	535 841 641 308	706 091 847 487	24 805 8 772	349 547 533 210	75 838
336	Residual petroleum products, n.e.s.	N D	768 511	164 443 133 146	153 121 113 116	210 262	130 958	40 692 47 530	38 083 10 267	21 33	7 213 9 886	33 698

**import
EXTRA (EUR 10)**
**COMMERCE DE LA CE
par groupes de la CTCI**

Value in 1000 ECU

Valeurs en 1000 ECU

SITC CTCI Rev. 2	Products - Produits	1985	EUR 10	Deutsch- land	France	Italia	Nederland	Belg.-Lux	United Kingdom	Ireland	Danmark	'Ελλάδα
211	Cuir et peaux bruts, sauf pelleteries	N D	88 449	6 970 5 409	13 527 14 544	57 125	858	976 2 870	7 093 5 269		83 117	1 837
212	Pelleteries brutes	N D	22 706	8 669 4 348	1 183 2 095	3 890		358 342	9 700 32 139		875 12 987	31
222	Fruits oléagineux pour extract. d'huiles douces	N D	224 327	61 482 77 622	9 296 26 328	23 303	87 145	21 034 35 476	17 307 22 116		3 977 4 073	783
223	Fruits oléagineux pour extract. d'autres huiles	N D	23 864	13 113 17 292	2 107 3 024	418	2 205	1 793 2 313	3 988 2 204		58 62	184
232	Caoutchouc naturel	N D	60 934	17 195 16 576	11 508 13 308	15 149	1 322	3 083 2 993	10 698 9 839	563 278	305 409	1 115
233	Caoutchouc synthétique	N D	36 109	9 754 8 180	4 852 3 706	2 973	2 925	9 718 7 096	3 971 2 702	83 298	1 689 578	144
244	Liège brut et déchets	N D	1 843	374 373	217 364	778	141	19 7	199 101	6	109 367	8
245	Bois chauffage, charbon de bois	N D	3 319	369 485	332 663	2 046	22	46 62	380 303		76 88	48
248	Bois de trituration	N D	7 592	1 619 2 039	28 14	5 856		12 1	8 31	3	69 98	
247	Autres bois bruts ou simplement équarris	N D	61 155	11 600 15 345	16 347 15 604	18 123	1 732	3 394 2 170	1 978 1 032		685 484	7 296
248	Bois simplement travaillés, traverses	N D	380 151	60 901 64 373	38 073 32 055	68 364	44 771	16 623 23 035	109 945 94 179	5 300 3 371	26 809 22 039	9 365
251	Pâtes à papier et déchets de papier	N D	314 201	106 252 99 707	45 872 56 209	60 602	23 409	14 892 11 909	51 593 44 271	424 620	4 168 3 466	6 989
261	Soie	N D	13 940	901 640	3 181 1 684	9 768	1		86 470		2	1
283	Coton	N D	110 028	23 342 30 326	19 521 18 529	43 721	179	2 485 4 026	11 820 10 842	2 325 1 854	289 260	6 344
284	Jute et autres fibres libériennes	N D	1 229	181 129	28 69		1	250 323	769 763			
285	Fibres végétales (sauf coton, jute)	N D	6 261	841 861	1 309 1 051	927	158	1 327 816	1 393 2 475	15	167 151	124
286	Fibres synthétiques pour filage	N D	31 324	6 636 5 691	4 851 4 583	10 380	1 750	2 800 3 054	4 104 3 360	78 58	166 170	559
287	Aut. fibres synthétiques et artif., déchets	N D	29 637	8 357 7 967	2 320 2 487	8 751	3 527	2 602 2 104	2 847 2 696	486 413	260 325	487
288	Laines et poils fins ou grossiers	N D	160 684	25 007 15 421	32 689 35 380	49 483	3 050	11 045 12 528	35 197 40 279	501 758	413 892	3 299
269	Friperie, drilles et chiffons	N D	6 125	425 340	762 691	3 611	584	409 188	171 156		108 50	55
271	Engrais bruts	N D	53 185	4 355 7 046	15 441 16 457	3 162	11 861	10 043 14 206	3 014 1 964		2 303 1 106	3 006
273	Pierres, sables et graviers	N D	31 001	4 854 3 748	2 624 2 981	18 467	1 309	684 618	1 466 676	95 51	1 299 1 387	203
274	Soufre et pyrites de fer non grillées	N D	39 288	4 773 1 788	10 677 7 493	4 017	1 382	5 466 4 059	9 539 6 754		31	3 203
277	Abrasifs naturels (y compr. diam. indust.)	N D	11 745	1 470 1 264	769 713	2 221	273	6 301 4 045	2 5	620 1 855	87 29	2
278	Autres produits minéraux bruts	N D	84 074	24 907 35 190	17 148 14 958	17 050	4 968	4 124 2 747	10 961 9 786	465 521	3 180 1 984	1 271
281	Minerais de fer et concentrés	N D	221 391	70 367 74 138	27 209 31 185	30 441	14 826	38 261 27 880	42 174 35 069		113 50	
282	Ferrailles de fonte, de fer ou d'acier	N D	28 177	2 412 4 185	418 991	22 633	623	828 1 033	693 273	11	172 102	287
286	Minerais d'uranium, de thorium	N D	1 192		1 192 1 009							
287	Minerais de métaux communs, n.d.a.	N D	262 657	92 878 96 994	28 846 47 217	24 451	37 678	35 535 32 387	33 815 41 583	5 778 8 305	100 19	3 476
288	Déchets de métaux non ferreux	N D	91 043	28 302 42 232	1 787 2 814	9 893	5 798	26 799 34 465	18 284 20 311	8 133	172 368	
289	Minerais des métaux précieux, déchets	N D	48 148	8 769 16 361	2 113 711	179		2 974 1 023	32 021 18 426		90 221	
291	Matières brutes d'origine animale, n.d.a.	N D	51 493	21 943 24 064	11 028 6 864	3 700	3 179	741 1 035	7 203 7 053	106 255	3 545 2 227	48
292	Matières brutes d'origine végétale, n.d.a.	N D	71 221	19 703 29 154	13 034 12 554	8 697	12 093	1 714 2 232	10 679 14 349	1 308 723	3 195 2 416	798
322	Houilles, lignites et tourbe	N D	434 002	46 565 61 709	57 891 76 596	103 671	59 014	55 837 39 683	90 018 53 581	8 224 13 026	1 152 1 360	12 030
323	Briques, cokes et semi-cokes	N D	18 712	2 240 2 219	9 682 182	485	996	1 120 1 816	2 583 1 513		497 588	1 129
333	Huiles brutes de pétrole	N D	5 250 008	838 119 842 701	1 163 856 1 299 724	1 545 568	958 803	57 976 132 984	474 425 488 044	4 320	34 160 63 232	172 781
334	Produits raffinés du pétrole	N D	2 025 815	359 029 248 886	287 645 392 199	516 011	458 443	119 929 154 187	160 281 191 140	6 742 2 674	105 769 156 947	11 966
335	Produits résiduels du pétrole	N D	121 823	21 602 18 097	19 344 11 681	33 791	30 946	3 679 4 197	6 551 2 629	18 25	1 584 2 346	4 308

Quantity in 1000 kg

Quantités en 1000 kg

SITC CTCI Rev. 2	Products - Produits	1985	EUR 10	Deutsch- land	France	Italia	Nederland	Belg.-Lux	United Kingdom	Ireland	Danmark	Ελλάδα
341	Gas, natural and manufactured	N D	2 707 879	14 912 25 251	793 753 835 368	1 119 024	16 320	3 502 30 151	754 885 1 024 738		5 483 4 949	
351	Electric current	N D										
411	Animal oils and fats	N D	95 358	31 767 42 635	2 436 3 893	442	26 616	5 412 10 378	27 617 18 879	3	1 068 857	1
423	Fixed vegetable oils, 'soft'	N D	40 425	4 886 7 821	11 152 5 640	16 837	4 287	1 743 3 205	835 533	60	625 24	
424	Other fixed vegetable oils	N D	123 072	38 784 37 296	9 314 11 607	8 986	31 756	4 951 8 958	26 356 33 558	177 100	2 748 2 554	
431	Processed animal and vegetable oils, etc.	N D	24 374	12 284 16 736	1 610 1 138	443	3 017	1 737 305	3 858 13 877	66 37	1 356 1 372	23
511	Hydrocarbons, n.e.s., derivatives	N D	260 208	49 173 28 986	23 361 19 147	72 502	53 083	13 184 10 847	47 357 32 159	26 45	711 593	811
512	Alcohols, phenols, etc.	N D	219 720	17 136 25 685	17 492 20 193	47 817	128 548	2 781 6 818	4 467 2 567	63 3	669 596	747
513	Carboxylic acids, etc.	N D	38 590	8 833 5 743	4 331 3 765	6 539	10 147	3 609 4 114	5 524 5 360	108 102	1 191 1 026	308
514	Nitrogen function compounds	N D	30 938	6 708 8 909	4 911 6 354	11 451	3 472	2 805 1 946	2 141 2 128	65 106	279 200	106
515	Organo-inorganic compounds, etc.	N D	11 680	3 184 3 791	1 809 2 045	1 987	2 769	545 824	1 102 1 087	106 101	72 81	106
516	Other organic chemicals	N D	26 320	3 716 3 554	1 135 1 310	4 779	11 585	3 484 3 721	1 121 435	67 24	305 248	128
522	Inorganic chemical elements, oxides, etc.	N D	214 872	28 474 31 439	49 985 12 809	48 572	40 707	15 077 19 261	13 226 8 245	144 2 025	18 446 40 902	241
523	Other inorganic chemicals	N D	154 615	24 818 28 385	14 229 11 404	21 726	46 031	12 001 3 942	16 660 17 959	2 051 804	12 450 10 915	4 649
524	Radio-active and associated materials	N D	1 388	283 85	1 055 1 099	8	51	3	12	5		1
531	Synthetic dyes, natural indigo, etc.	N D	3 933	1 169 1 017	395 461	958	431	190 199	626 616	2 1	128 110	44
532	Dyeing, tanning extracts, etc.	N D	2 837	190 204	239 451	1 312	291	216 39	412 451		45 17	132
533	Pigments, paints, varnishes, etc.	N D	16 235	5 536 3 939	1 642 1 509	2 888	927	576 443	2 013 1 733	38 25	2 049 1 652	566
541	Medicine and pharmaceutical products	N D	5 548	1 702 1 785	514 691	979	841	494 409	745 703	37 32	377 477	57
551	Essent. oils, perfume and flavour materials	N D	2 272	583 800	537 428	190	224	25 21	579 329	63 15	43 38	28
553	Perfumery, cosmetics, toilet preparations	N D	2 618	584 451	326 345	330	89	145 75	836 595	15 4	284 348	9
554	Soaps, polishing and scour. preparations	N D	14 066	4 269 4 871	3 401 3 146	1 667	1 170	765 550	1 712 1 698	21 3	948 848	113
582	Fertilizers, manufactured	N D	680 508	129 022 163 165	144 991 164 262	107 835	42 467	98 109 119 428	61 885 49 777	19 116 24 338	56 420 96 521	20 663
572	Explosives, pyrotechnic products	N D	1 725	815 786	174 341	42	600	16 9	1		74 21	3
582	Products of condensation, etc.	N D	48 279	17 120 17 086	5 160 4 587	6 300	5 875	4 703 7 353	4 614 3 727	494 415	2 670 2 408	1 143
583	Products of polymerization, etc.	N D	165 108	45 241 42 413	17 432 17 419	30 431	12 424	14 802 24 017	23 894 19 091	592 422	13 623 13 942	6 669
584	Cellulose derivatives, etc.	N D	6 290	539 769	561 434	1 430	494	2 036 1 158	992 817	9 21	100 108	127
585	Other artificial resins, plastic materials	N D	4 118	815 848	241 302	1 705	176	42 1	956 795	100 56	79 59	4
591	Disinfectants, insecticides, etc.	N D	4 782	1 088 1 619	862 659	1 059	476	141 247	925 333	1 2	104 68	127
592	Starches, inulin, gluten, etc.	N D	7 176	2 168 2 595	843 1 395	356	1 418	417 182	1 527 1 487	13 36	289 288	145
598	Miscellaneous chemical products, n.e.s.	N D	400 920	22 907 19 210	325 374 19 477	10 589	16 741	4 706 10 699	12 344 13 583	355 307	7 137 8 904	767
611	Leather	N D	16 592	1 296 1 125	1 083 947	11 429	885	53 53	1 862 1 497	12 15	164 124	8
612	Manufactures of leather, n.e.s.	N D	2 423	744 687	778 662	108	158	42 43	396 418	25 13	157 160	17
613	Furskins, tanned or dressed	N D	666	178 155	48 35	315		10 65	36 58		21 34	58
621	Materials of rubber	N D	8 160	3 307 3 057	1 160 1 224	679	714	418 410	1 332 1 818	85 99	379 555	86
625	Rubber tyres, tyre cases, etc.	N D	29 039	9 456 7 501	3 593 4 064	3 757	2 365	1 191 1 618	6 655 5 347	339 242	1 380 2 193	323
628	Articles of rubber, n.e.s.	N D	4 571	1 565 1 511	813 1 256	576	327	181 210	888 651	30 40	157 201	34
633	Cork manufactures	N D	4 550	1 143 797	1 471 1 694	361	228	131 56	1 035 1 010	11 10	112 130	38

**import
EXTRA (EUR 10)**
**COMMERCE DE LA CE
par groupes de la CTCI**

Value in 1000 ECU

Valeurs en 1000 ECU

SITC CTCI Rev. 2	Products - Produits	1985	EUR 10	Deutsch- land	France	Italia	Nederland	Belg.-Lux	United Kingdom	Ireland	Danmark	Ελλάδα
341	Gas naturels, gaz manufacturés	N D	630 802	4 308 7 033	195 055 203 838	261 008	4 870	1 100 8 189	162 923 249 788		1 537 1 483	1
351	Énergie électrique	N D	46 847	39 828 39 381	3 982 8 485		39	165 67			2 833 3 096	
411	Huiles et graisses animales	N D	35 608	11 844 16 188	1 319 2 211	188	9 586	2 168 4 211	9 959 6 939	4	541 411	3
423	Huiles végétales fixes douces	N D	44 973	4 140 5 872	12 860 7 308	21 621	3 426	1 767 3 035	930 623	45	384 17	
424	Autres huiles végétales fixes	N D	73 222	23 215 20 485	6 036 8 418	7 134	17 063	3 077 4 922	16 152 16 604	176 55	1 349 1 224	
431	Huiles et graisses élaborées	N D	14 659	6 723 9 661	1 168 1 080	339	2 008	829 345	2 270 5 232	87 49	1 163 1 120	74
511	Hydrocarbures et dérivés halogénés, etc.	N D	141 789	27 493 17 802	18 017 12 976	37 721	26 728	7 970 7 040	24 882 16 604	22 748	397 314	559
512	Alcools, phénols, dérivés halogénés, etc.	N D	69 453	8 883 14 210	6 383 8 523	13 446	31 254	2 803 4 110	4 980 3 500	720 380	633 565	341
513	Acides carboxyliques, etc.	N D	58 859	11 304 9 883	8 326 12 362	8 899	13 264	4 328 5 430	12 986 6 976	146 107	1 181 1 188	425
514	Composés à fonctions azotées	N D	97 507	18 391 17 502	23 931 22 728	22 360	6 339	7 613 5 323	15 635 9 928	1 095 919	1 185 675	958
515	Composés organo-minér., hétérocycliques	N D	120 511	28 202 28 538	24 368 28 015	27 772	17 217	4 087 3 900	9 910 4 330	8 031 9 145	878 818	2 046
516	Autres produits chimiques organiques	N D	37 187	9 181 8 335	5 090 3 688	6 199	8 671	2 141 3 310	4 280 3 696	900 790	354 367	371
522	Produits chimiques inorganiques	N D	82 384	17 666 17 451	19 326 7 552	14 817	9 653	3 663 4 324	12 876 8 600	231 340	3 972 7 388	180
523	Autres produits chimiques inorganiques	N D	63 579	12 028 15 674	6 994 5 194	8 478	17 302	5 075 3 507	8 246 6 704	319 239	3 752 3 389	1 383
524	Matières radio-actives et associés	N D	79 150	19 950 64 056	57 387 111 503	1 420	76	166 225	4 578	14 292	131 165	7
531	Color. org. synthétiques, indigo nat., etc.	N D	42 571	12 527 11 563	7 882 4 673	8 496	3 172	1 960 1 774	6 870 5 621	10 28	1 235 1 066	820
532	Extraits pour teinture, tannage, etc.	N D	3 970	618 431	414 822	1 546	386	260 47	595 608	4 18	70 99	177
533	Pigments, peintures, vernis, etc.	N D	36 962	9 120 8 031	4 367 4 099	5 307	3 840	1 802 1 491	8 195 5 977	321 227	3 270 2 563	940
541	Produits médicaux et pharmaceutiques	N D	225 463	63 454 58 333	29 566 32 349	53 921	17 799	15 480 18 608	28 804 25 213	2 684 1 015	9 129 11 298	4 646
551	Huiles essentielles et produits aromatiques	N D	29 785	4 496 5 027	12 370 9 974	2 688	1 904	476 380	8 158 3 825	973 488	524 354	198
553	Parfumerie et produits de beauté	N D	20 446	5 837 4 335	2 350 2 252	2 701	1 558	806 636	5 714 4 250	97 88	1 296 1 317	87
554	Savons; produits d'entretien	N D	20 200	5 436 5 147	4 376 4 286	2 289	1 703	1 461 990	3 139 2 427	85 18	1 465 1 177	247
562	Engrais manufacturés	N D	104 970	22 882 25 775	19 211 22 785	15 495	5 742	15 612 17 332	9 698 7 436	3 104 4 225	11 359 18 424	2 067
572	Explosifs et articles de pyrotechnie	N D	5 358	2 830 3 163	559 1 034	388	1 224	146 118	8 104	10	181 62	42
582	Produits de condensation, etc.	N D	95 629	27 353 31 023	11 860 10 649	9 934	18 142	5 599 8 482	16 497 11 978	748 773	4 530 4 231	966
583	Produits de polymérisation, etc.	N D	190 836	52 771 50 190	22 899 22 388	30 184	17 781	13 669 18 828	32 809 24 988	902 989	14 770 14 268	5 051
584	Cellulose, dérivés chimiques de cellulose	N D	18 092	2 327 3 281	2 262 1 760	3 449	1 842	3 990 2 533	3 368 2 853	91 87	275 262	490
585	Autres résines artificielles et mat. plast.	N D	9 178	2 148 1 645	876 1 182	2 452	758	152 30	2 181 1 510	267 209	282 299	81
591	Désinfectants, insecticides, etc.	N D	30 930	5 797 11 759	7 819 5 758	3 353	7 290	679 1 481	5 268 2 838	22 8	362 251	340
592	Amidons, gluten, colles, etc.	N D	20 819	5 181 6 167	2 761 2 897	4 200	3 319	668 334	3 452 3 242	99 8 222	727 828	412
598	Produits chimiques divers, n.d.a.	N D	124 182	38 460 33 844	21 788 21 069	16 963	23 414	8 457 14 430	14 367 11 903	1 186 917	2 849 2 354	718
811	Cuirs et peaux, préparés	N D	104 271	18 930 18 095	14 641 13 840	51 464	2 773	1 469 1 368	11 652 9 936	223 199	2 907 2 486	212
812	Articles manufacturés en cuir, n.d.a.	N D	33 882	15 828 15 434	9 029 7 857	1 289	881	920 750	2 654 3 002	178 124	3 176 2 425	69
813	Pelletteries tannées ou apprêtées	N D	29 282	5 189 4 865	1 804 1 423	15 948	6	203 413	1 533 1 091		947 1 685	3 652
821	Produits en caoutchouc	N D	23 833	8 204 7 057	3 633 3 704	1 962	1 894	2 088 1 731	4 204 3 247	268 265	1 345 1 469	237
825	Pneumatiques, chambres à air, etc.	N D	78 099	24 241 18 441	9 950 11 721	9 311	8 546	3 521 3 899	18 881 14 248	1 053 857	3 881 6 811	715
828	Ouvrages en caoutchouc, n.d.a.	N D	31 062	10 323 9 992	5 396 6 726	3 240	2 121	1 221 1 166	6 530 5 269	440 326	1 500 1 476	291
833	Ouvrages en liège	N D	14 922	3 644 2 557	8 897 7 376	1 351	460	308 225	1 841 1 657	17 18	354 431	232

Quantity in 1000 kg

Quantités en 1000 kg

SITC CTCI Rev. 2	Products - Produits	1985	EUR 10	Deutsch- land	France	Italia	Nederland	Belg.-Lux	United Kingdom	Ireland	Danmark	Ελλάδα
634	Veneers, reconstituted wood, etc. n.e.s.	N D	211 096	50 914 47 760	17 562 14 877	27 942	16 595	5 989 7 588	76 186 65 698	2 027 1 098	13 457 11 340	424
635	Wood manufactures, n.e.s.	N D	48 794	21 095 21 821	5 078 5 301	4 286	2 745	1 021 882	9 017 8 124	776 211	4 138 3 715	638
641	Paper and paperboard	N D	885 212	267 342 230 625	100 882 98 409	78 750	85 710	47 188 39 158	224 595 172 495	14 897 9 845	59 340 60 318	16 528
642	Articles of paper, pulp, paperboard	N D	53 285	17 470 13 946	8 751 5 883	3 123	4 620	3 079 2 767	10 708 9 171	232 165	6 832 7 099	450
651	Textile yarn	N D	52 037	13 115 12 244	6 371 6 054	10 041	3 321	7 763 7 240	8 620 7 356	398 735	1 942 1 822	466
652	Cotton fabrics, woven, excl. spec. fabrics	N D	21 483	3 880 3 933	2 525 2 178	6 256	1 844	810 822	5 571 3 759	575 422	866 428	156
653	Synthetic fabrics, woven, excl. spec. fabr.	N D	14 771	2 885 2 732	1 968 1 762	2 698	1 298	581 667	4 172 3 502	675 188	400 306	94
654	Other woven textile fabrics	N D	4 762	677 895	196 240	514	79	1 150 894	1 780 1 032	28 42	112 133	56
655	Knitted or crocheted fabrics	N D	1 990	708 750	375 323	170	234	61 80	342 273	15 21	80 80	5
656	Tulle, lace, embroidery, etc.	N D	1 142	368 308	218 155	113	111	22 26	259 188	10 11	35 38	8
657	Special textile fabrics, etc.	N D	9 604	2 215 2 097	1 495 1 798	1 471	1 020	551 642	1 989 1 748	100 48	531 439	232
658	Made-up textile articles, n.e.s.	N D	18 738	4 138 5 292	2 949 2 236	1 529	3 606	2 917 3 331	2 638 2 933	121 127	567 668	73
659	Floor coverings, etc.	N D	7 810	3 347 2 798	886 928	1 098	851	90 94	1 448 1 527	32 14	255 304	25
661	Lime, cement, building materials	N D	186 672	92 080 53 624	14 621 17 190	31 442	4 038	3 837 3 789	26 066 4 758	5 711 104	8 846 8 155	31
662	Clay and refractory construction materials	N D	55 507	13 850 14 998	11 952 12 449	8 675	2 911	3 768 2 917	9 684 8 185	866 1 196	3 092 1 912	709
663	Mineral manufactures, n.e.s.	N D	44 746	12 513 9 261	7 978 6 967	10 275	753	862 924	6 051 3 467	670 635	5 418 2 380	216
664	Glass	N D	44 783	12 659 8 897	5 107 4 230	7 949	3 473	451 552	6 736 4 253	174 226	4 896 5 253	3 338
665	Glassware	N D	34 823	9 066 9 766	7 772 5 975	2 947	3 311	3 219 1 954	6 515 6 486	82 46	842 638	869
666	Pottery	N D	9 625	2 188 1 816	1 735 1 551	1 216	1 383	489 788	1 484 1 589	70 46	785 734	275
667	Pearls, precious and semi-precious stones	N D	99	89 67	21 9	5	4				1	
671	Pig etc. iron, ferro-alloys	N D	183 707	52 164 81 574	29 177 38 798	55 408	2 039	12 092 7 457	23 780 9 902	5 4	6 505 1 149	2 537
672	Ingots, primary forms, of iron or steel	N D	285 064	54 301 65 350	24 431 18 708	96 167	18 511	23 532 13 509	31 986 32 855		5 590 8 129	30 528
673	Iron and steel bars, rods, angles, etc.	N D	292 896	131 171 139 172	30 130 34 672	34 878	18 026	15 630 20 308	30 837 36 603	3 735 2 515	18 042 14 597	10 447
674	Iron and steel universals, plates, sheets	N D	313 880	114 829 107 660	36 500 27 075	59 680	9 091	8 433 9 980	41 716 31 107	1 649 3 551	33 436 25 373	6 346
675	Hoop and strip, of iron or steel	N D	25 840	11 967 8 811	3 307 2 179	4 051	1 167	559 197	1 511 1 131	5 2	2 136 2 484	1 117
676	Rails and railway track material	N D	693	181 521	347 663	121	8		36 1 711		10	
677	Iron and steel wire, excluding wire rod	N D	17 529	6 299 7 132	1 462 1 354	6 636	301	917 697	755 554	20 199	941 804	198
678	Tubes, pipes, fittings, of iron and steel	N D	79 733	26 524 31 152	10 029 10 239	6 562	13 130	7 579 7 721	7 493 5 870	1 217 88	6 384 5 116	915
679	Iron and steel castings, rough forgings	N D	4 922	1 508 1 268	892 763	900	240	596 684	620 673	18 29	246 163	
881	Silver and platinum group metals	N D	242	42 64	22 26	11	3	54 122	108 65		2 8	
882	Copper excluding cement copper	N D	162 499	41 196 59 671	27 889 27 491	35 253	1 670	28 239 35 924	26 034 20 608	98 137	1 214 1 097	2 916
683	Nickel	N D	7 709	3 122 3 131	1 301 1 067	1 836	388	130 158	679 1 784	21	28 17	4
684	Aluminium	N D	111 670	34 510 35 971	15 462 22 860	12 990	23 926	5 043 8 961	15 128 14 001	508 183	3 632 3 687	451
685	Lead	N D	23 852	1 671 3 593	1 801	5 083	293	782 1 969	14 130 15 521	1	880 947	811
686	Zinc	N D	17 010	3 253 4 148	881 653	2 324	363	51	8 468 7 879	5	918 2 128	767
687	Tin	N D	2 257	957 803	342 327	228	118	86 56	498 328		25 9	3
688	Uranium, thorium and alloys	N D										
689	Miscellaneous non-ferrous base metals	N D	6 425	3 305 2 901	384 524	394	1 018	276 374	1 040 1 085		8 8	

**import
EXTRA (EUR 10)**
**COMMERCE DE LA CE
par groupes de la CTCI**

Value in 1000 ECU

Valeurs en 1000 ECU

SITC CTCI Rev. 2	Products - Produits	1985	EUR 10	Deutsch- land	France	Italia	Nederland	Belg.-Lux	United Kingdom	Ireland	Danmark	Ελλάδα
634	Placages, bois artificiels, etc., n.d.a.	N D	103 165	28 311 24 396	10 500 9 059	12 761	10 488	3 564 4 737	29 533 24 441	979 623	6 889 6 004	140
635	Articles manufacturés en bois, n.d.a.	N D	51 769	17 779 16 326	5 902 5 495	4 469	2 884	1 287 1 192	14 090 12 014	707 306	4 387 3 456	264
641	Papiers et cartons	N D	588 867	168 503 142 218	70 305 66 843	44 475	54 464	31 778 26 184	158 868 120 516	10 467 7 213	40 336 39 363	9 673
642	Articles en papier ou carton	N D	78 125	22 009 18 657	9 893 9 001	4 403	6 634	4 151 3 386	19 307 15 601	643 554	10 513 10 540	572
651	Fils de matières textiles	N D	208 312	56 612 50 240	26 112 24 447	43 218	10 372	23 199 22 141	35 862 31 544	1 519 2 921	9 173 8 555	2 245
652	Tissus de coton, sauf tissus spéciaux	N D	140 945	32 281 30 631	19 670 18 582	31 000	9 524	4 500 4 865	33 975 24 855	3 194 1 907	5 535 3 475	1 266
653	Tissus synthét. ou artif., sauf spéciaux	N D	122 986	30 522 28 921	19 789 20 195	15 261	8 294	3 554 4 034	38 810 33 927	2 554 1 676	3 208 2 543	994
654	Autres tissus, sauf tissus spéciaux	N D	29 204	10 727 8 770	3 878 5 429	3 881	766	2 197 1 524	6 008 4 671	368 313	968 801	411
655	Étoffes de bonneterie	N D	18 976	7 627 6 059	3 107 3 078	1 496	1 951	719 681	2 935 2 338	175 253	873 685	93
656	Tulles, dentelles, broderies, etc.	N D	27 791	8 720 7 264	4 209 3 240	4 599	2 284	454 504	6 579 4 676	260 240	518 522	168
657	Tissus spéciaux, articles assimilés	N D	52 508	15 275 16 302	6 521 6 828	6 683	3 897	2 883 2 271	11 348 9 999	634 439	3 189 2 250	2 078
658	Articles en matières textiles, n.d.a.	N D	85 442	24 802 23 380	12 546 11 524	8 091	8 868	4 854 5 676	20 629 21 234	695 469	3 935 3 483	1 022
659	Couvre-parquets, tapis, etc.	N D	75 392	44 099 45 187	6 543 5 938	8 483	2 692	1 813 1 381	9 962 10 483	203 77	1 473 2 012	124
661	Chaux, ciments, matr. construct. fabriqués	N D	21 938	8 152 5 835	4 527 5 246	1 797	1 276	1 159 1 013	3 217 1 593	405 59	1 380 1 397	25
662	Matériaux de construct. en prod. céramiques	N D	23 637	6 267 6 594	4 396 4 824	3 787	1 398	1 700 1 368	4 654 4 201	481 486	768 762	206
663	Articles minéraux manufacturés, n.d.a.	N D	48 099	17 353 14 902	6 587 5 860	6 418	2 127	2 631 2 696	9 342 5 886	1 173 912	2 062 1 714	406
664	Verre	N D	43 417	15 622 10 231	6 778 5 223	3 532	3 739	1 034 975	7 933 6 401	314 229	3 614 3 059	851
665	Ouvrages en verre	N D	38 843	10 200 10 614	6 397 5 574	5 525	2 058	2 267 1 567	9 315 7 383	710 327	1 639 1 229	732
666	Poterie	N D	28 012	6 857 6 282	4 358 3 676	3 469	3 255	1 190 1 654	5 954 4 793	204 156	2 380 1 959	345
667	Pierres gemmes et perles fines	N D	395 075	18 616 11 621	18 732 22 550	5 093	12 371	343 032 197 257	832 823	17 15	336 407	46
671	Fontes, grenailles, poudres, ferro-alliages	N D	98 983	34 714 44 528	25 707 26 381	17 319	1 659	7 466 4 267	9 384 6 620	11 10	1 544 661	1 159
672	Lingots et formes prim. en fer ou acier	N D	92 399	23 398 27 320	14 501 9 286	21 786	5 568	6 903 4 132	10 850 11 677	1 17	2 028 2 882	7 364
673	Barres et profilés, en fer ou en acier	N D	145 036	63 445 59 762	16 133 16 981	17 459	9 092	7 105 8 365	18 389 17 204	1 409 911	9 241 7 461	3 383
674	Large plats et tôles, en fer ou en acier	N D	162 842	58 227 53 218	20 605 14 578	29 277	6 785	4 332 4 787	24 311 19 530	1 067 1 740	18 144 13 439	2 094
675	Feuillards en fer ou en acier	N D	21 501	10 209 7 966	2 744 2 461	2 460	1 196	376 197	2 375 1 863	17 8	1 682 1 911	442
676	Rails et autres éléments de voies ferrées	N D	841	177 165	69 99	174	11	40	210 262		5	
677	Fils de fer ou d'acier	N D	16 498	7 257 6 467	2 183 1 941	3 089	365	786 555	1 489 1 068	214 181	1 013 809	102
678	Tuyaux, accessoires, en fonte, fer, acier	N D	91 249	29 722 28 646	10 535 10 663	11 712	11 907	6 319 6 435	13 421 10 585	804 195	6 213 5 028	616
679	Ouvrages bruts, en fonte, fer, acier	N D	4 373	1 686 1 445	857 642	521	205	461 471	539 816	11 76	293 211	
681	Argent, platine, métaux de la mine platine	N D	77 217	28 884 37 529	8 983 9 271	3 516	804	4 769 6 158	31 541 22 616	15 41	679 441	46
682	Cuivre	N D	304 045	82 182 109 459	50 271 47 879	62 597	3 465	50 797 67 081	45 086 40 077	372 488	3 472 3 131	4 803
683	Nickel	N D	50 794	18 145 17 187	8 717 6 460	10 520	2 880	1 246 743	8 783 11 196	270 8	226 149	27
684	Aluminium	N D	202 588	61 579 80 002	28 068 38 169	20 718	39 319	8 190 14 162	33 509 27 963	1 071 536	9 364 9 017	770
685	Plomb	N D	18 263	671 2 192	11 413	2 645	138	447 889	13 089 13 324	1	687 665	394
686	Zinc	N D	14 947	2 880 3 430	680 632	2 453	318	50	6 975 8 724	7	838 1 886	746
687	Étain	N D	32 685	14 152 10 822	5 466 4 997	3 296	1 696	1 268 631	6 502 2 838		260 96	45
688	Uranium, thorium et alliages	N D	2	2								
689	Autres métaux communs non ferreux	N D	35 980	19 578 15 629	4 312 4 975	1 326	4 183	945 1 264	5 589 7 140		38 119	11

Quantity in 1000 kg

Quantités en 1000 kg

SITC CTCI Rev. 2	Products - Produits	1985	EUR 10	Deutsch- land	France	Italia	Nederland	Belg.-Lux	United Kingdom	Ireland	Danmark	Ελλάδα
691	Metal structures and parts	N D	17 188	9 006 7 734	1 613 1 222	638	542	319 219	2 602 3 034	9 5	2 333 1 642	126
692	Metal containers, for storage, transport	N D	7 328	1 841 2 120	401 411	515	548	448 372	2 409 2 629	132 246	922 870	112
693	Wire products and fencing grills	N D	9 037	1 128 1 137	1 618 1 379	4 126	263	255 201	1 084 811	78 83	442 541	43
694	Nails, bolts, nuts, screws, etc.	N D	19 084	6 877 5 694	2 510 3 135	2 677	1 367	615 529	3 931 4 704	70 51	575 541	462
695	Tools for use in the hand or in machines	N D	9 940	2 647 2 609	2 117 2 311	958	1 019	347 357	2 211 1 689	123 100	273 239	245
696	Cutlery	N D	1 976	851 613	131 156	152	288	60 55	406 296	15 1	53 51	20
697	Household equipment of base metal, n.e.s.	N D	12 265	3 023 3 199	2 886 2 691	1 460	839	714 1 078	2 658 2 186	172 100	412 278	101
699	Manufactures of base metal, n.e.s.	N D	31 684	11 271 11 052	5 178 5 254	3 038	2 872	1 525 1 525	4 781 4 216	203 155	2 878 2 174	158
711	Steam boilers and auxiliary plant	N D	182	26 213	86 103	8	1	4 6	12 42	4	9 25	32
712	Steam engines, turbines	N D	105	82 60	9		8	2	13 10	1	1 1	
713	Internal combustion piston engines	N D	27 067	9 783 7 941	3 285 3 168	1 337	1 408	3 791 4 641	6 489 4 588	385 206	406 387	203
714	Reaction engines, gas turbines	N D	845	207 152	182 139	14	31	10 10	322 339	9 12	69 57	1
716	Rotating electric plant, parts	N D	12 684	5 076 4 951	1 205 1 185	3 434	494	367 453	990 941	109 39	1 001 882	208
718	Other power generating machinery	N D	773	332 293	152 106	32	55	3 24	83 121	2 3	86 49	68
721	Agricultural machinery, excluding tractors	N D	5 575	1 466 1 463	1 286 1 878	225	949	185 221	719 705	159 83	527 686	59
722	Tractors, excluding for semi-trailer	N D	4 538	657 475	1 071 1 100	516	133	100 155	404 264	57 12	593 550	1 007
723	Civil engineering equipment	N D	16 056	3 473 3 598	3 689 2 271	1 924	1 363	617 604	3 428 2 958	185 88	484 521	719
724	Textile and leather machinery, n.e.s.	N D	7 081	2 286 3 313	1 154 1 286	1 179	305	424 508	1 364 1 239	82 82	164 141	143
725	Paper and pulp mill machinery	N D	2 487	963 1 472	412 422	163	211	79 200	573 498	4 50	50 47	12
726	Printing and bookbinding machinery	N D	3 108	1 070 1 436	484 437	259	271	34 193	730 961	23 1	184 227	53
727	Food processing machinery, non-domestic	N D	912	141 284	118 77	304	58	26 35	186 135	9 4	42 41	28
728	Other specialized machinery	N D	9 924	4 261 4 956	1 161 1 832	694	905	296 370	2 040 1 936	55 62	404 599	108
736	Machine-tools for working metal	N D	14 370	5 747 6 996	1 639 1 883	1 174	683	862 1 085	3 438 2 714	38 19	658 558	131
737	Metalworking machinery, n.e.s.	N D	3 512	961 1 390	296 221	913	149	302 722	707 549	3 5	126 89	55
741	Heating and cooling equipment	N D	6 953	2 559 2 385	970 1 034	737	419	233 288	1 385 1 182	188 184	373 354	89
742	Pumps for liquids etc.	N D	4 181	1 295 1 267	700 720	435	280	435 452	852 785	10 24	148 119	25
743	Pumps, n.e.s.; fans; centrifuges, etc.	N D	11 107	4 350 4 029	1 691 1 397	1 207	393	855 618	1 599 1 219	110 44	926 542	176
744	Mechanical handling equipment	N D	20 631	5 012 4 385	3 437 3 039	1 246	2 501	1 478 1 854	4 584 4 208	136 194	2 088 1 371	147
745	Non-electrical machinery, tools, etc.	N D	4 252	1 202 1 406	1 013 811	439	303	82 97	928 800	34 29	176 215	65
749	Non-electrical machinery, parts, etc., n.e.s.	N D	23 713	7 758 7 500	3 494 3 379	2 947	1 343	2 407 2 912	4 237 3 904	160 106	1 171 989	208
751	Office machines	N D	7 754	2 548 2 532	1 088 1 110	902	830	186 220	1 961 2 026	29 15	197 191	33
752	ADP machines and units thereof	N D	9 212	2 121 2 372	1 346 1 507	917	1 123	377 297	3 026 2 948	111 66	178 192	13
759	Office and ADP machine parts and access.	N D	4 800	1 199 1 333	623 638	228	466	107 86	1 605 1 423	472 418	95 74	5
761	Television receivers	N D	6 334	1 672 1 683	972 899	902	729	88 167	1 878 1 440	76 30	209 263	10
762	Radio broadcast receivers	N D	8 672	3 074 2 234	966 867	794	563	212 204	2 997 1 764	42 16	177 116	47
763	Sound recorders, phonographs	N D	8 352	2 862 3 083	1 029 845	617	739	275 230	2 536 2 010	28 27	232 191	34
764	Telecomm. equipment, parts, acc., n.e.s.	N D	8 782	2 821 2 313	1 041 861	758	530	330 275	2 352 1 791	146 114	395 374	389
771	Electric power machinery, n.e.s.	N D	4 750	1 670 1 841	542 537	551	318	210 136	1 143 806	31 114	158 204	127

**import
EXTRA (EUR 10)**
**COMMERCE DE LA CE
par groupes de la CTCl**

Value in 1000 ECU

Valeurs en 1000 ECU

SITC CTCl Rev. 2	Products - Produits	1985	EUR 10	Deutsch- land	France	Italia	Nederland	Belg.-Lux	United Kingdom	Ireland	Danmark	Ελλάδα
691	Constructions métalliques et parties	N D	30 346	14 878 13 727	2 954 2 148	1 019	1 225	614 519	5 430 6 001	43 45	3 723 2 913	480
692	Réservoirs, fûts etc., en métal	N D	19 594	4 071 4 439	1 542 1 498	1 677	1 307	1 188 1 174	6 355 5 900	458 584	2 825 3 355	161
693	Ouvrages en fils métalliques, grillages	N D	9 284	1 877 1 626	1 368 1 268	2 123	420	285 213	2 453 1 952	151 100	546 615	71
694	Clouterie et boulonnerie	N D	44 876	16 400 13 030	6 061 6 266	3 844	3 006	1 788 1 597	11 568 10 660	449 368	1 535 1 620	425
695	Outils à main et pour machines	N D	112 506	36 025 35 329	17 599 17 612	9 438	14 216	3 716 3 185	26 032 17 944	2 016 2 494	3 599 3 512	865
696	Coutellerie	N D	23 869	10 413 7 154	1 829 1 643	3 463	3 089	602 557	3 487 3 487	92 27	673 761	221
697	Articles métalliques pour usage domestiq.	N D	44 138	11 375 10 959	8 262 8 023	3 673	3 596	1 970 2 521	11 620 9 663	653 359	2 320 1 526	469
699	Articles manufact. en mét. communs, n.d.a.	N D	135 710	43 902 39 558	22 284 20 363	13 915	11 009	5 800 5 124	28 562 27 549	1 562 1 465	8 048 7 424	608
711	Chaudières et leurs appareils auxiliaires	N D	890	78 2 599	231 348	78	46	38 23	172 354	28 14	63 59	159
712	Machine à vapeur, locomob., turb. à vapeur	N D	3 794	1 577 1 121	58 210	61	134	14 616	1 844 411	67 1	19 136	
713	Moteurs à pistons	N D	204 170	80 930 71 907	23 428 23 739	11 508	10 273	26 320 29 996	45 619 35 359	2 074 1 131	3 062 3 211	956
714	Propulseurs à réaction, turbines à gaz	N D	364 226	76 634 35 955	118 351 86 299	8 007	16 210	1 968 1 727	136 224 104 192	3 987 5 037	2 708 619	137
716	Machine et appareils élect. rotatifs	N D	83 473	33 677 29 782	10 412 9 128	12 105	4 978	2 177 2 652	14 078 11 802	931 736	4 607 3 952	508
718	Autres moteurs et machines motrices	N D	11 416	4 567 4 334	2 576 2 304	642	869	53 241	1 466 2 199	458 126	454 353	333
721	Machines agricoles, sauf tracteurs	N D	25 039	6 020 5 691	6 550 8 060	1 434	2 249	1 350 1 581	5 055 4 918	718 406	1 453 1 798	210
722	Tracteurs, sauf pour semi-remorques	N D	16 199	2 585 2 166	3 585 3 615	1 917	474	253 616	1 932 1 167	111 15	2 770 2 272	2 572
723	Matériel de génie civil et construction	N D	68 468	15 125 16 281	16 073 13 474	7 470	6 203	2 188 2 184	15 708 14 549	650 323	2 423 2 154	2 618
724	Machines pour indust. textile, cuirs, peaux	N D	94 588	26 988 40 621	15 445 15 861	17 453	3 804	6 393 6 108	16 589 16 238	896 917	2 926 2 444	2 094
725	Machines pour la fabrication de papier	N D	33 056	10 996 19 567	4 802 5 473	3 119	3 530	1 614 3 886	8 415 6 365	66 1 093	461 323	53
726	Machines p. imprimerie, brochage, reliure	N D	55 762	16 599 22 118	9 591 11 022	3 044	3 353	898 2 718	19 979 24 282	1 000 122	2 988 4 023	310
727	Mach. indust. aliment. et appareils ménagers	N D	13 148	2 135 2 954	1 477 1 527	2 689	1 076	200 459	3 966 3 176	249 77	872 616	504
728	Aut. mach. appar. spécialisés p. industries	N D	152 929	49 566 66 625	22 870 33 046	14 001	21 148	3 642 7 132	34 173 30 488	2 128 3 367	4 939 5 596	662
736	Machines-outils pour travail métaux	N D	174 511	86 619 63 697	23 233 22 095	12 099	8 158	10 528 12 115	46 148 33 578	1 025 320	6 153 5 458	546
737	Autres machines pour travail métaux	N D	30 878	8 866 11 445	3 660 3 904	4 325	2 084	1 603 4 748	8 371 6 891	216 275	1 370 1 920	383
741	Machines appar. p. chauffage, réfrigération	N D	83 746	29 619 30 977	16 191 15 698	7 857	4 639	3 034 3 793	16 298 14 498	2 397 1 561	3 927 3 605	785
742	Pompes pour liquides	N D	53 124	16 809 17 815	10 571 10 244	3 785	4 825	2 830 3 528	11 316 9 590	269 337	2 608 2 108	331
743	Aut. pompes, ventilat., centrifugeuses, etc.	N D	124 047	37 804 33 351	14 316 14 249	11 441	5 391	5 338 3 951	33 316 18 076	1 616 794	13 770 4 876	1 055
744	Équipement mécanique de manutention	N D	104 191	23 774 21 219	17 576 17 297	4 054	14 888	5 910 7 396	26 740 26 726	941 824	9 820 7 917	490
745	Aut. machines, appareils et outils non élect.	N D	77 713	19 751 24 684	16 106 22 187	8 420	7 217	2 247 2 894	18 443 15 982	1 042 1 009	3 583 3 147	904
749	Parties et accessoires de machines, n.d.a.	N D	219 343	88 741 67 539	36 068 31 985	21 414	15 995	12 167 11 733	52 905 46 365	1 965 1 693	9 826 7 519	1 262
751	Machines et appareils de bureau	N D	183 996	56 805 57 651	28 150 29 349	23 946	20 345	4 794 6 389	43 878 40 739	654 392	4 814 4 686	610
752	Mach. automat. p. traitement informatique	N O	678 209	173 429 191 694	96 354 118 478	74 625	70 290	28 694 31 281	207 980 189 493	6 222 4 731	17 213 17 401	1 402
759	Parties et accessoires pour mach. 751+752	N D	390 666	92 044 104 310	46 093 49 614	25 405	53 242	12 875 12 138	104 485 89 611	48 780 38 040	8 466 6 320	296
761	Récepteurs de télévision	N D	87 441	23 392 23 102	13 585 8 854	11 802	9 703	1 414 2 297	23 452 20 065	1 048 484	2 931 3 712	136
762	Récepteurs de radiodiffusion	N D	172 772	65 081 46 361	18 870 16 387	16 206	10 266	4 211 3 953	52 718 31 289	752 348	3 808 2 519	860
783	Phonographes, machines à dicter, etc.	N D	301 978	103 751 118 751	34 707 32 481	21 684	30 111	8 092 8 663	92 906 74 772	935 835	8 564 7 580	1 229
784	Appareils de télécommunication, n.d.a.	N D	344 280	97 752 83 946	34 078 32 306	34 880	35 165	11 304 7 906	98 981 72 368	7 724 5 580	18 801 12 764	5 595
771	Mach. p. production et transformation d'élect.	N D	57 548	20 701 20 087	6 019 6 607	5 172	6 183	2 042 1 884	14 550 11 749	1 651 1 273	1 651 1 509	214

Quantity in 1000 kg

Quantités en 1000 kg

SITC CTCI Rev. 2	Products - Produits	1985	EUR 10	Deutsch- land	France	Italia	Nederland	Belg.-Lux	United Kingdom	Ireland	Danmark	Ελλάδα
772	Switchgear etc and parts n.e.s.	N D	6 409	1 715 1 700	587 641	571	515	308 320	1 254 1 084	149 131	207 140	103
773	Electrical distributing machinery	N D	9 086	3 784 4 010	1 254 1 898	403	311	282 255	1 984 1 951	257 172	696 601	115
774	Electro-medical and radiological app.	N D	423	145 154	40 63	34	66	13 18	91 87	1 1	6 8	27
775	Domestic equipment, n.e.s.	N D	23 327	4 999 5 782	7 093 6 677	1 213	1 639	951 948	6 003 4 404	63 92	1 065 1 453	301
776	Transistors, valves, tubes, etc.	N D	6 750	1 507 931	892 1 076	1 094	149	252 360	2 731 2 262	33 25	30 40	62
778	Other electrical machinery n.e.s.	N D	22 914	7 170 7 138	4 533 4 529	3 251	2 083	867 1 026	3 581 2 637	71 33	1 098 882	262
781	Passenger motor vehicles, excluding buses	N D	144 208	34 150 34 820	35 946 28 296	14 722	13 064	13 871 16 922	22 560 14 400	2 881 2 185	5 126 5 759	1 888
782	Lorries, special motor vehicles, n.e.s.	N D	26 733	4 617 3 648	7 391 5 783	2 396	2 425	1 554 1 920	3 605 2 748	780 512	2 874 4 178	1 091
783	Road motor vehicles, n.e.s.	N D	3 950	533 585	265 383	101	279	46 90	2 471 1 954	7	227 260	28
784	Motor vehicle parts and accessories, n.e.s.	N D	62 097	18 935 17 398	9 715 10 340	3 912	3 841	9 522 11 071	13 871 12 212	439 89	1 348 1 504	514
785	Motor and other cycles etc.	N D	5 860	1 636 1 633	1 224 1 092	420	644	170 261	1 380 998	45 14	184 231	177
786	Vehicles n.e.s., not motorized trailers	N D	6 600	2 272 3 400	1 688 8 034	547	388	329 383	1 070 1 109	1	247 298	59
791	Railway vehicles and associated equipment	N D	3 226	1 357 919	1 131 643	187	57	320 125	157 35	1 3	29 152	7
792	Aircraft and associated equipment	N D	937	387 179	281 266	58	85	79 32	1 380 998	45 14	184 231	177
793	Ships and boats	N D	43 272	23 497 58 124	234 3 096	4 851	334	14 20	160 299	780 7	2 288 2 298	11 124
812	Sanitary, heating, lighting apparatus	N D	11 718	5 395 4 637	1 758 1 375	1 117	669	519 588	1 403 1 291	88 75	711 781	78
621	Furniture and parts thereof	N D	71 346	27 420 27 646	14 495 15 744	1 801	5 203	2 500 2 442	16 386 15 327	135 145	3 386 2 775	20
831	Travel goods, handbags and similar	N D	7 488	1 854 1 784	1 354 1 600	272	836	287 244	2 642 2 200	43 68	197 171	3
642	Men's outerwear not knitted	N D	10 131	4 013 3 881	1 513 1 699	473	861	342 337	2 628 2 007	57 43	235 179	9
643	Women's outerwear not knitted	N D	28 216	3 631 3 698	19 736 845	257	584	114 159	1 645 1 428	19 14	220 165	10
844	Garments under, not knitted	N D	4 216	1 784 1 792	433 535	243	224	83 94	1 324 967	33 17	92 65	
845	Outerwear, knitted, not elastic	N D	9 533	4 457 4 432	1 048 1 232	230	917	182 171	2 378 2 102	51 16	285 232	5
846	Garments under, knitted or crocheted	N D	5 611	2 770 2 279	857 1 026	105	495	117 163	1 047 969	16 11	202 149	2
847	Textile clothing accessories, n.e.s.	N D	2 702	987 881	392 335	287	229	84 83	587 412	15 12	130 94	1
848	Headgear, non-textile clothing access.	N D	5 367	1 870 1 907	668 501	656	343	112 102	1 395 1 157	70 43	199 190	54
851	Footwear	N D	11 670	4 186 3 964	1 828 2 393	1 338	710	188 332	2 879 2 433	150 125	375 308	38
871	Optical instruments and apparatus	N D	432	145 144	83 46	38	34	11 17	103 72	5 2	9 6	4
872	Medical instruments and appliances	N D	1 769	552 499	249 253	192	134	85 88	385 321	94 42	70 51	28
873	Meters and counters, n.e.s.	N D	210	50 69	13 27	9	27	16 10	73 56	2	18 25	2
874	Measuring, checking, controlling instrum.	N D	3 313	1 002 1 054	471 444	381	279	135 158	881 784	58 49	88 93	38
881	Photographic apparatus and equipment	N D	1 423	494 536	212 153	115	89	37 34	437 337	11 14	24 30	4
882	Photographic and cinematographic supplies	N D	5 631	1 545 1 501	746 686	492	606	268 315	1 746 1 995	48 11	136 146	44
883	Developed cinematographic film	N D	30	3 3	3 3	1		1 1	19 27	1 1	1 2	2
884	Optical goods, n.e.s.	N D	485	130 161	70 87	57	28	10 7	175 149	9 9	5 10	1
885	Watches and clocks	N D	1 170	255 293	233 245	171	82	61 49	312 209	19 7	22 20	16
892	Printed matter	N D	21 572	6 281 7 910	4 151 3 120	847	1 031	391 425	7 431 6 451	111 60	1 318 1 091	11
893	Articles of plastic, n.e.s.	N D	24 375	6 397 5 871	3 588 3 932	1 946	2 228	1 172 1 001	5 949 5 372	661 220	2 020 1 830	234
894	Toys, games and sporting goods	N D	20 107	5 106 4 935	3 367 2 196	2 242	1 637	716 397	5 634 3 009	165 128	1 100 1 049	140

**import
EXTRA (EUR 10)**
**COMMERCE DE LA CE
par groupes de la CTCI**

Value in 1000 ECU

Valeurs en 1000 ECU

SITC CTCI Rev. 2	Products - Produits	1985	EUR 10	Deutsch- land	France	Italia	Nederland	Belg.-Lux	United Kingdom	Ireland	Danmark	'Ελλάδα
772	Appareils pour coupure, connexion, etc.	N D	219 911 72 061	81 312 26 973 72 061	26 973 29 141	18 777	13 053	7 136 8 502	53 483 47 524	9 228 8 289	8 930 5 151	1 019
773	Équipement pour distribution d'électricité	N D	65 488 25 012	24 049 10 073 25 012	10 073 4 610	3 663	4 610	1 881 2 682	15 813 13 031	1 914 1 251	3 062 2 592	403
774	Appar. électricité médicale et de radiologie	N D	42 374 18 421	15 756 5 864 18 421	5 864 7 182	4 101	8 436	812 1 570	6 214 7 078	99 118	695 830	397
775	Machines et appareils à usage domestique	N D	130 854 30 207	31 754 24 311 30 207	24 311 24 505	6 846	9 849	3 734 3 802	44 395 29 721	431 533	5 713 8 349	821
776	Lampes et tubes électroniques, etc.	N D	314 612 95 287	112 181 43 343 95 287	43 343 33 617	33 617	4 739	8 166 8 415	102 752 93 073	5 510 5 404	3 526 2 874	798
778	Autres machines et appar. élect., n.d.a.	N D	261 402 93 516	98 299 46 854 93 516	46 854 45 538	24 485	26 657	12 008 11 216	41 762 31 467	1 486 1 051	8 573 6 247	1 478
781	Automobiles pour personnes sauf bus	N D	718 914 188 792	172 464 140 642	180 522 140 642	72 379	56 751	63 212 77 239	132 081 87 392	13 635 10 033	21 549 25 151	6 321
782	Automobiles p. march. et usages spéciaux	N D	138 391 21 590	31 062 21 590	33 743 28 217	12 169	11 032	7 278 9 344	18 529 13 119	3 943 1 558	16 356 22 406	4 279
783	Véhicules automobiles routiers, n.d.a.	N D	25 169 3 791	3 396 1 968 3 791	1 968 1 676	886	1 841	188 273	15 323 12 514	44	1 697 1 684	70
784	Parties véhicules automobiles routiers	N D	294 870 72 314	77 624 43 117 72 314	43 117 43 179	14 737	21 200	59 467 79 951	67 212 51 543	1 931 535	7 811 8 644	1 771
785	Motocycles, vélocipèdes avec ou sans moteur	N D	49 750 11 739	12 713 11 739	12 594 10 295	4 632	5 905	1 849 2 596	9 626 7 269	263 138	1 617 1 670	751
786	Véhicules non motorisés, remorques	N D	12 327 5 246	4 121 5 246	2 604 8 613	1 057	785	489 870	2 301 2 520	4	850 892	120
791	Véhicules et matériel pour chemins de fer	N D	11 688 1 373	4 019 1 373	1 885 2 006	1 489	715	711 629	2 504 619	18 65	295 758	32
792	Appareils de navigation aérienne	N D	261 231 47 813	137 886 47 813	56 567 42 219	14 620	27 310	16 334 7 496		1 430 1 322	5 265 4 950	1 929
793	Bateaux	N D	40 871 14 672	16 215 14 672	1 735 12 019	1 460	393	79 140	2 718 5 371	5 183 4	3 267 3 159	9 821
812	App. sanit. hygiénique, chauffage, éclairage	N D	38 100 13 791	15 363 13 791	4 254 3 605	4 372	2 171	1 312 2 070	6 282 5 868	218 220	3 951 4 190	167
821	Meubles et leurs parties et pièces	N D	148 599 62 047	61 841 62 047	28 534 30 416	3 915	8 661	4 999 4 773	29 685 28 633	492 400	10 371 9 279	101
831	Articles voyage, sacs à main et similaire	N D	54 670 16 519	19 555 16 519	8 264 9 142	2 082	4 047	1 921 1 619	16 519 12 279	239 295	2 016 1 681	27
842	Vêtements dessus hommes, sauf bonneterie	N D	173 531 69 611	72 172 69 611	24 446 26 449	9 022	13 919	4 963 5 085	42 745 33 583	1 322 626	4 753 3 169	189
843	Vêtements dessus femmes, sauf bonneterie	N D	169 221 92 844	89 480 92 844	18 925 19 732	7 580	11 237	1 985 2 963	34 237 29 804	528 476	5 013 4 021	236
844	Sous-vêtements, sauf bonneterie	N D	71 494 28 814	30 622 28 814	8 526 11 214	4 554	3 789	1 668 2 200	20 025 14 270	613 396	1 489 1 058	8
845	Vêtements dessus bonneterie non élast.	N D	176 671 86 657	85 958 86 657	20 716 23 830	5 822	14 528	2 904 3 207	40 115 34 305	1 068 449	5 480 4 411	80
846	Sous-vêtements de bonneterie	N D	100 696 40 179	45 507 40 179	16 408 19 878	2 702	8 327	2 000 2 544	20 933 18 503	325 251	4 390 3 640	106
847	Accessoires du vêtement en textile, n.d.a.	N D	41 700 15 350	16 872 15 350	7 270 7 607	4 643	2 346	1 037 620	7 477 4 642	188 182	1 836 1 446	31
848	Vêtements en mat. n. textile; coiffures	N D	108 663 46 671	44 799 46 671	17 494 16 117	11 883	4 472	3 078 2 822	20 215 17 169	910 392	5 440 4 375	372
851	Chaussures	N D	141 844 55 975	57 350 55 975	21 211 28 222	12 340	7 865	1 831 3 214	33 698 26 315	2 207 1 412	4 714 3 537	638
871	Appareils et instruments d'optique	N D	27 477 10 749	10 074 10 749	5 016 2 930	2 198	2 974	449 733	5 966 3 634	116 81	461 321	223
872	Instruments et appareils médico-chirurg.	N D	75 856 22 292	20 871 22 292	12 034 11 342	12 195	6 641	4 282 4 560	14 008 13 058	2 128 2 204	2 630 2 229	1 069
873	Compteurs et instruments de mesure	N D	6 788 1 664	1 649 1 664	676 914	417	1 181	389 380	2 040 1 364	50 15	442 533	44
874	Instruments de mesure, vérification, etc.	N D	382 634 109 381	104 932 109 381	54 995 52 724	38 888	23 495	13 234 18 988	130 343 110 050	4 911 4 356	9 802 8 514	2 034
881	Appareils et équipement photographiques	N D	93 794 26 719	26 508 26 719	16 609 16 030	7 794	6 733	1 754 1 923	32 325 19 078	349 448	1 543 1 419	179
882	Produits photo- et cinématographiques	N D	113 051 28 038	31 573 28 038	17 510 14 702	6 921	14 121	4 895 5 933	35 015 34 263	283 255	2 085 2 001	648
883	Films cinéma, impressionnés et développés	N D	2 260 335	386 335	206 287	224	27	155 34	1 097 1 080	17 18	87 95	61
884	Éléments d'optique; art. de lunetterie	N D	55 968 22 214	21 551 22 214	8 507 8 213	7 143	2 767	1 080 1 084	13 106 12 152	392 342	1 103 1 269	199
885	Horlogerie	N D	135 771 39 694	34 422 39 694	30 754 25 691	31 543	5 600	4 558 4 466	23 929 20 272	788 415	3 422 2 247	755
892	Imprimés	N D	111 375 26 670	27 037 26 670	24 313 17 262	5 106	6 766	2 696 4 917	37 268 32 167	1 092 901	6 972 5 290	125
893	Ouvrages, n.d.a., en matières plastiques	N D	109 696 29 501	33 632 29 501	16 633 16 509	9 303	9 487	4 706 3 983	25 663 22 987	2 372 1 085	7 267 6 978	613
894	Voitures d'enfants, articles de sport, jouets	N D	161 700 38 533	46 887 38 533	26 127 18 773	20 989	9 077	6 024 3 112	40 894 22 433	1 540 1 397	9 317 9 209	845

EC TRADE
by SITC groups

import
EXTRA (EUR 10)

Quantity in 1000 kg

Quantités en 1000 kg

SITC CTCI Rev. 2	Products - Produits	1985	EUR 10	Deutsch- land	France	Italia	Nederland	Belg.-Lux	United Kingdom	Ireland	Danmark	Ελλάδα
895	Office and stationery supplies, n.e.s.	N D	2 216	539 419	464 432	324	173	62 55	471 383	18 11	148 143	17
896	Works of art and antiques	N D	456	72 80		5	47	155 161	135 89	3 1	32 34	6
897	Jewellery, goldsmiths' wares	N D	483	74 66	94 113	68	36	10 22	156 101	12	10 4	3
898	Musical instruments and parts	N D	8 309	2 382 2 183	1 332 1 078	521	876	355 298	2 409 2 058	87 31	229 223	159
899	Other manufactured goods, n.e.s.	N D	13 607	4 904 4 281	1 542 1 315	1 658	1 384	395 504	2 865 2 215	128 38	505 543	126
911	Postal packages, n.e.s.	N D	76			2	13			61 66		
931	Special transactions and commodities, n.e.s.	N D	14 223	12 707 27 348		1 239	107			42 47	128 131	
941	Zoo animals, dogs, cats and the like	N D	101	27 18	14 111	40	4	3 1	10 4		3 7	
951	Firearms of war and ammunition	N D	124	29 29	28 16	48		4 18	7 4		2 40	6
961	Coin excluding gold, not legal tender	N D	97	4 3	2 2		1		90 34			
971	Gold, non-monetary	N D	63	9 14	7 30	17		4 4	7 1	1	38	
972	Gold coin	N D	3	1 2				2 1				

**import
EXTRA (EUR 10)**
**COMMERCE DE LA CE
par groupes de la CTCl**

Value in 1000 ECU

Valeurs en 1000 ECU

SITC CTCl Rev. 2	Products - Produits	1985	EUR 10	Deutsch- land	France	Italia	Nederland	Belg.-Lux	United Kingdom	Ireland	Danmark	Ἑλλάδα
895	Papeterie, fournitures de bureau	N D	35 205	8 330 7 069	7 179 6 149	6 679	1 913	886 780	8 606 5 843	360 243	1 075 1 291	177
896	Objets d'art et antiquités	N D	94 905	11 404 12 837	5 775 6 009	553	11 930	798 898	63 833 36 783	125 13	453 795	34
897	Bijouterie, joaillerie, orfèvrerie	N D	73 254	15 285 10 531	15 085 25 620	5 112	2 748	1 389 1 699	31 860 25 930	185 121	1 504 965	96
896	Instruments de musique et accessoires	N D	159 875	48 812 45 890	23 047 19 811	10 655	15 397	5 902 4 059	48 365 44 267	3 856 1 280	4 314 4 389	1 527
899	Autres articles manufacturés, n.d.a.	N D	102 646	34 171 27 835	17 152 16 090	12 550	9 643	3 420 3 793	19 804 15 395	893 441	3 882 3 540	1 131
911	Colis postaux non classés ailleurs	N D	40 232		1 411 1 306	530	1 972	4	34 924 19 147	1 395 1 319		
931	Transactions spéciales et articles n.d.a.	N D	202 150	143 245 158 537		10 274	259		43 457 43 834	3 011 2 757	1 904 1 873	
941	Animaux zoo, chiens, chats, similaires	N D	1 967	483 538	468 1 479	347	172	113 120	259 101		122 201	3
951	Armurerie et munitions de guerre	N D	3 547	547 932	1 699 271	685	5	170 50	343 158		18 725	80
961	Monnaies non en circ. sauf pièces d'or	N D	3 654	2 840 1 647	321 294		140	1	352 657			
971	Or, non monétaire	N D	360 750	61 799 68 837	14 974 24 287	222 453	1 036	51 563 52 312	5 323 4 782	197 102	582 274	2 823
972	Monnaies d'or	N D	33 969	15 769 23 621		9	180	18 031 10 497	247		17	

EC TRADE
by SITC groups

export
INTRA (EUR 10)

Quantity in 1000 kg

Quantités en 1000 kg

SITC CTCI Rev. 2	Products - Produits	1985	EUR 10	Deutch- land	France	Italia	Nederland	Belg.-Lux	United Kingdom	Ireland	Danmark	'Ελλάδα
001	Live animals	N D	127 479	11 886 12 929	39 606 31 639	284	37 291	11 673 10 757	4 315 5 181	21 756 4 318	565 318	103
011	Meat, fresh, chilled or frozen	N D	261 791	31 969 34 647	22 824 24 724	9 368	96 669	27 794 29 500	21 265 21 650	21 404 15 437	30 456 23 138	42
012	Meat, salted, dried or smoked	N D	28 440	1 168 928	215 124	1 316	7 595	1 889 1 819	410 549	983 608	14 863 12 885	1
014	Prepared or preserved meat, n.e.s.	N D	27 581	2 259 2 001	2 487 2 012	1 177	5 959	6 628 7 003	657 598	845 753	7 569 5 505	
022	Milk and cream	N D	360 244	209 339 200 808	55 517 55 179	413	24 068	53 078 55 064	5 039 4 901	9 441 4 393	3 147 3 170	202
023	Butter	N D	37 871	14 897 12 170	2 688 2 959	495	7 035	9 128 8 772	126 515	437 580	3 085 2 526	
024	Cheese and curd	N D	81 096	19 211 18 076	18 005 16 808	1 733	25 792	3 569 4 330	1 661 1 210	4 314 3 174	6 675 5 066	136
025	Birds' eggs, fresh, preserved	N D	38 591	2 672 1 720	846 838	44	30 285	3 620 4 714	1 022 1 165	24 16	78 3	
034	Fish, fresh, chilled or frozen	N D	55 886	2 127 2 518	4 213 7 122	4 339	11 189	2 151 2 837	6 485 8 600	7 286 5 301	17 932 14 448	164
035	Fish, dried, salted or smoked	N D	5 921	26 30	159 174	72	2 186	40 79	678 474	846 818	1 906 1 588	208
036	Crustaceans and molluscs, fresh, frozen	N D	21 126	388 291	1 359 1 755	385	8 616	166 206	2 350 2 676	1 435 1 015	6 358 3 514	69
037	Fish etc., prepared or preserved	N D	14 503	2 879 2 312	679 585	698	2 570	593 693	1 284 840	110 33	6 148 4 562	542
041	Wheat and meslin, unmilled	N D	1 079 549	53 334 60 755	718 407 609 095	15 923	28 500	68 027 24 712	104 511 202 349	4 571 5 403	21 786 14 863	64 490
042	Rice	N D	49 125	2 090 2 464	1 403 1 627	27 449	8 317	9 330 11 464	211 198	2 3		323
043	Barley, unmilled	N D	432 094	7 082 8 414	207 695 243 128	387	5 169	22 483 22 930	89 593 72 450	5 534 5 534	94 161 55 152	
044	Maize (corn), unmilled	N D	627 616	21 887 17 924	466 943 307 290	62 987	600	40 379 41 350	545 379	124 50		34 351
045	Other cereals, unmilled	N D	58 757	3 513 1 674	43 701 37 744	55	3 590	665 640	63 8	36 56	7 144 2 886	
046	Meal and flour of wheat	N D	30 652	6 614 6 663	6 591 7 591	3 199	2 369	6 504 6 532	4 964 4 597	187 99	34 4	
047	Other cereal meals and flours	N D	10 001	4 598 2 914	747 658	1 314	1 001	1 929 2 316	332 335	79 63	1 30	
048	Preparations of cereals, flour, starches	N D	143 379	16 494 13 950	38 525 30 838	22 590	19 534	23 513 23 621	15 491 12 622	2 956 2 395	3 101 2 417	1 175
054	Vegetables and edible roots	N D	684 385	149 934 185 489	186 072 164 404	33 336	338 342	78 490 79 745	27 430 29 567	2 494 2 670	49 953 39 031	18 334
056	Vegetables, roots, tubers, preserved	N D	142 125	5 558 5 389	24 044 22 457	53 293	33 635	14 825 17 887	1 894 2 496	71 85	405 264	8 300
057	Fruit and nuts, fresh or dried	N D	330 393	8 846 7 421	73 623 57 189	156 155	25 299	13 278 13 905	5 275 5 134	962 881	9 29	46 946
058	Prepared or preserved fruit	N D	138 315	18 084 17 793	5 903 4 721	55 957	18 127	15 191 14 309	2 426 2 232	428 251	1 115 739	21 064
061	Sugar and honey	N D	203 355	47 028 44 426	95 736 47 867	1 410	21 139	9 163 9 941	12 028 10 808	6 109 4 707	7 167 7 907	3 535
062	Sugar confectionery, not containing cocoa	N D	14 246	1 941 1 565	1 717 1 684	973	3 780	2 243 2 411	2 208 2 151	797 580	439 342	115
071	Coffee and coffee substitutes	N D	11 786	4 902 4 358	1 371 1 212	296	1 416	3 102 3 163	643 578	40 26	1 2	15
072	Cocoa	N D	24 096	5 767 4 570	936 777	330	15 564	679 1 293	804 645	3		13
073	Chocolate and cocoa preparations	N D	42 896	7 016 5 861	5 094 4 074	3 675	11 092	8 386 7 806	3 074 2 535	4 030 1 603	527 426	2
074	Tea and mate	N D	1 626	94 68	2 2	30	288	31 43	1 110 920	71 47		
075	Spices	N D	1 775	277 238	357 300	39	598	198 155	127 173	8 3	169 41	2
081	Feeding stuff for animals	N D	1 384 290	544 157 385 862	261 683 207 133	12 008	306 511	192 877 187 847	14 550 19 605	11 659 8 916	36 637 35 490	4 108
091	Margarine and shortening	N D	48 323	15 628 12 330	1 372 1 085	633	12 251	11 476 13 287	569 557	434 3 300		
098	Edible products and preparations n.e.s.	N D	61 295	9 671 9 285	9 211 8 232	6 571	16 929	10 316 10 130	4 499 4 899	2 892 2 070	1 139 1 091	67
111	Non-alcoholic beverages, n.e.s.	N D	626 329	554 663 556 443	34 976 36 703	1 285	9 530	21 374 24 117	1 366 1 163	1 941 2 088	192 239	2
112	Alcoholic beverages	N D	401 486	38 694 30 004	135 195 114 674	129 214	12 814	25 497 21 774	20 182 18 217	21 126 13 018	8 737 7 521	10 027
121	Tobacco, unmanufactured and waste	N D	9 583	295 486	1 427 711	4 888	791	440 411	96 148	8 8	27 9	1 611
122	Tobacco, manufactured	N D	14 870	3 523 3 865	1 591 1 187	54	6 472	1 495 1 481	1 256 1 512	148 143	235 176	96

**export
INTRA (EUR 10)**
**COMMERCE DE LA CE
par groupes de la CTCI**

Value in 1000 ECU

Valeurs en 1000 ECU

SITC CTCI Rev. 2	Products - Produits	1985	EUR 10	Deutsch- land	France	Italia	Nederland	Belg.-Lux	United Kingdom	Ireland	Denmark	Ελλάδα
001	Animaux vivants p. alimentation humaine	N D	299 692	24 250 25 585	100 673 89 926	1 000	51 156	23 753 22 417	49 127 47 301	48 757 12 709	904 553	72
011	Viande etc, frais, réfrigérés, congelés	N D	835 415	86 998 95 916	64 323 72 896	22 792	213 879	67 579 72 268	54 266 53 459	52 948 39 637	72 594 58 249	34
012	Vianades etc. séchés, salés, fumés	N D	85 132	3 780 3 117	806 498	9 839	20 115	7 002 6 784	1 315 1 704	2 313 1 496	39 958 34 725	4
014	Préparations et conserves de viande	N D	81 859	8 016 7 501	9 350 8 021	4 041	16 215	19 484 21 053	1 770 1 745	2 556 2 428	20 426 15 130	1
022	Lait et crème de lait	N D	193 313	67 403 83 681	37 720 34 767	835	24 284	21 389 23 347	7 215 6 401	12 174 5 297	1 981 1 674	312
023	Beurre	N D	88 756	22 928 19 378	8 434 9 679	1 633	17 770	25 604 24 122	404 849	1 325 1 757	10 658 8 428	
024	Fromage et caillébotte	N D	263 431	58 563 55 377	68 181 64 702	8 622	75 757	11 595 14 455	4 750 3 570	12 860 9 242	22 666 17 327	437
025	Œufs d'oiseaux	N D	43 086	2 840 2 201	1 460 1 512	114	32 345	3 960 5 198	2 186 2 153	43 31	138 4	
034	Poissons frais, réfrigérés, congelés	N D	102 972	5 286 5 731	11 197 17 489	5 706	24 553	4 794 6 202	9 719 11 110	4 494 3 373	36 784 31 376	459
035	Poissons séchés, salés, fumés	N D	21 230	161 345	1 232 2 723	185	3 360	344 1 134	1 870 3 373	888 1 740	12 789 14 278	401
036	Crustacés frais, réfrigérés, congelés	N D	39 395	1 012 776	5 557 7 423	866	8 004	934 1 781	9 080 10 918	2 264 2 131	11 286 5 817	392
037	Poissons, crustacés, préparés ou conservés	N D	53 925	9 597 7 370	3 069 3 160	2 441	8 119	2 926 3 318	4 879 3 971	245 73	19 421 17 274	3 228
041	Froment et méteil non moulus	N D	228 257	12 008 14 791	146 948 125 812	5 826	5 707	13 580 5 372	19 831 37 061	885 1 053	4 325 2 998	19 147
042	Riz	N D	33 319	1 715 2 073	1 085 1 227	15 098	5 189	9 883 12 853	270 232	3 4		76
043	Orge non mondée	N D	85 532	1 624 1 834	41 472 49 373	114	1 145	4 236 4 428	16 793 13 602	1 059 1 040	19 089 11 683	
044	Maïs non moulu	N D	137 495	5 061 4 169	98 586 69 923	13 327	169	9 774 9 699	127 89	28 11		10 423
045	Autres céréales non moulues	N D	11 754	729 348	8 236 6 995	76	1 065	206 184	52 33	7 11	1 383 594	
046	Semoule et farine de froment	N D	10 904	2 272 2 297	2 392 2 758	1 280	659	2 184 2 244	2 007 1 898	99 55	11 4	
047	Autres semoules et farines	N D	3 117	1 390 898	181 178	493	304	580 756	149 149	20 11	5	
048	Préparations de céréales, farines, féculés	N D	163 874	26 620 21 591	27 785 24 927	27 344	23 427	28 447 25 568	19 293 2 442	3 980 2 827	6 265 4 079	713
054	Légumes, plantes, etc., frais	N D	234 271	14 106 17 568	49 987 48 790	16 825	88 845	25 488 31 780	10 275 11 268	2 648 2 886	17 000 13 451	9 097
056	Légumes, racines, etc., conservés	N D	110 955	7 210 6 635	22 670 20 334	29 673	30 568	10 186 12 089	1 863 2 648	287 291	670 423	7 628
057	Fruits frais, secs, sauf oléagineux	N D	222 403	8 680 7 219	42 376 35 341	112 964	19 476	6 940 9 145	3 369 3 663	965 831	48 56	27 594
058	Préparations et conserves de fruits	N D	122 417	16 358 16 162	6 362 4 798	48 715	21 608	11 547 12 104	3 570 3 623	400 333	1 497 960	12 360
061	Sucres et miel	N D	106 113	31 723 29 535	55 020 28 481	865	4 595	3 335 3 305	4 290 4 838	3 134 2 052	2 778 2 385	373
062	Confiserie, sucreries, sans cacao	N D	33 648	3 982 3 349	4 456 4 483	3 048	7 874	4 436 4 318	6 556 6 022	2 173 1 677	936 647	187
071	Café et succédanés du café	N D	66 216	30 082 29 808	6 675 6 699	2 106	7 031	15 232 16 057	4 152 4 151	648 404	8 14	84
072	Cacao	N D	101 852	25 780 23 071	3 582 2 509	1 242	65 706	2 413 4 227	3 050 2 330	10		69
073	Chocolat et préparat. aliment. au cacao	N D	127 823	20 763 15 513	14 833 11 428	15 288	27 071	27 395 26 356	10 101 7 519	11 190 5 189	1 178 883	4
074	Thé et maté	N D	7 545	497 352	26 23	149	885	194 314	5 516 4 300	277 157	1	
075	Épices	N D	7 278	1 755 1 152	1 585 1 265	116	1 900	817 611	477 578	42 21	425 98	181
081	Nourriture pour animaux	N D	241 569	65 750 66 311	49 284 47 265	2 946	66 013	35 177 38 463	9 550 11 228	4 569 4 501	7 375 7 138	925
091	Margarine, graisses culinaires	N D	37 132	11 545 8 463	1 008 785	628	10 438	9 480 10 881	565 551	440 490	3 027 2 426	1
098	Produits et préparat. aliment., n.d.a.	N D	94 665	13 721 12 334	10 624 10 081	7 841	23 988	14 282 13 718	8 645 10 092	14 184 10 511	1 249 1 272	151
111	Boissons non alcooliques, n.d.a.	N D	23 258	4 839 4 059	6 844 6 202	699	4 002	5 848 6 280	879 699	1 003 935	142 212	2
112	Boissons alcooliques	N D	440 941	42 194 30 371	220 721 163 477	68 271	12 849	12 524 11 195	61 075 51 392	12 548 6 743	5 805 4 949	5 154
121	Tabacs bruts et déchets	N D	23 560	298 995	4 619 2 458	10 157	4 490	2 046 1 432	41 53	24 76	12 6	1 893
122	Tabacs fabriqués	N D	168 140	40 580 41 116	3 950 3 930	607	77 145	18 515 19 680	22 061 23 514	1 605 1 545	3 372 2 503	305

Quantity in 1000 kg

Quantités en 1000 kg

SITC CTCI Rev. 2	Products - Produits	1985	EUR 10	Deutsch- land	France	Italia	Nederland	Belg.-Lux	United Kingdom	Ireland	Danmark	Ελλάδα
211	Hides, skins (excluding furskins), raw	N D	47 366 6 033	7 078 6 033	12 441 10 756	1 740	7 032	3 025 2 633	9 179 7 041	5 631 4 024	1 097 715	145
212	Furskins, raws	N D	347 15	24 15	200 107	1	32	28 38	44 145	2 6	18 60	
222	Seeds for 'soft' fixed vegetable oil	N D	267 417 5 223	4 588 5 223	184 334 114 329	17	11 809	415 710	16 543 80 575	3 015 73	38 298 17 574	8 400
223	Seeds for other fixed vegetable oils	N D	8 412 419	485 419	1 453 1 257	177	2 610	2 693 2 434	338 391	22 15	94	540
232	Natural rubber latex; rubber, gums	N D	1 154 210	242 210	556 724	53	143	34 19	115 108	11		
233	Synthetic rubber latex, rubber, etc.	N D	63 494 14 846	18 139 14 846	17 303 16 466	4 411	14 568	3 934 3 518	4 825 5 532	33 10	281 69	
244	Cork, natural, raw and waste	N D	455 14	1 14	443 251		7		4 2			
245	Fuel wood and wood charcoal	N D	4 738 143	136 143	2 449 2 158	89	1 381	182 233	50 49	178 178	290 176	1
248	Pulpwood, (incl. chips and wood waste)	N D	271 824 28 372	37 511 28 372	182 805 189 749		30 281	13 953 14 126	1 521 535	5 122 3 372	731 276	
247	Other wood, rough or roughly squared	N D	173 659 34 160	38 863 34 160	70 268 71 457	91	7 737	49 988 44 226	953 1 521	5 144 3 496	594 483	21
248	Wood, simply worked, and sleepers	N D	121 913 40 281	46 024 40 281	36 493 34 349	1 043	14 909	14 187 13 769	2 119 2 253	4 600 2 855	2 508 1 368	30
251	Pulp and waste paper	N D	188 766 37 363	46 054 37 363	45 284 34 474	494	33 804	42 232 42 763	11 841 11 497	1 526 1 475	7 531 7 431	
261	Silk	N D	7 6	7 6	3				4			
263	Cotton	N D	8 015 2 418	3 488 2 418	1 143 1 398	233	748	862 766	838 915	102 144	48 84	555
264	Jute and other textile bast fibres	N D	1 051 173	248 173	38		139	545 551	85 45			
265	Veg. textile fibres, excluding cotton, jute	N D	14 063 56	133 56	9 910 9 512	47	613	3 128 3 471	234 87			
266	Synthetic fibres for spinning	N D	24 587 1 825	2 367 1 825	5 000 4 942	8 793	2 839	1 751 1 742	344 207	2 712 2 336	565 443	216
267	Other man-made fibres for spinning	N D	27 433 16 308	20 774 16 308	1 278 1 461	290	1 763	1 567 1 512	1 464 1 184	241 109	41 28	15
268	Wool and other animal hair	N D	11 770 885	887 885	4 210 3 469	514	977	1 601 1 526	2 914 2 461	552 368	44 27	71
269	Old clothing, other text. articles; rags	N D	23 607 6 703	10 872 6 703	2 857 1 896	1 367	4 947	1 989 2 023	844 713	40 34	447 337	244
271	Fertilizers, crude	N D	31 799 12 641	10 480 12 641	3 715 3 186	1 657	9 766	5 482 5 609	291 371	281 483	117 118	
273	Stone, sand and gravel	N D	4 593 688 896 163	1 206 473 896 163	728 588 644 260	17 708	1 117 166	1 247 043 1 018 973	159 441 58 988	41 204 22 627	75 025 44 836	1 040
274	Sulphur and unroasted iron pyrites	N D	51 044 42 063	27 760 42 063	19 330 34 626	314	2 501	859 234	115 103		345 210	
277	Natural abrasives, n.e.s.	N D	27 574 23 072	17 705 23 072	27 14	726	491	893 865	60 107			7 772
278	Other crude minerals	N D	1 723 739 753 896	674 708 753 896	278 815 317 877	24 544	163 594	401 959 312 571	109 907 127 399	6 904 2 834	7 141 6 429	58 187
281	Iron ore and concentrates	N D	430 890 2 013	1 167 2 013	418 453 382 076	2 588	5 122	3 033 3 063	23 117		504	
282	Iron or steel scrap and waste	N D	623 299 176 353	218 419 176 353	210 083 180 211	384	73 128	48 628 36 005	48 649 46 929	3 091 2 795	22 901 18 092	18
288	Ores and concentrates of uranium and thorium	N D										
287	Base metal ores and concentrates, n.e.s.	N D	177 162 23 863	17 964 23 863	50 927 23 516	182	15 535	1 718 3 520	1 939 864	34 047 43 779		54 850
288	Non-ferrous metal waste and scrap	N D	127 770 28 206	37 653 28 206	25 505 21 528	3 534	20 883	12 198 12 810	23 118 20 625	1 217 1 579	3 265 2 486	397
289	Precious metal ores, waste, n.e.s.	N D	146 47	85 47	6 2		5		34 10	4 2	12 4	
291	Crude animal materials, n.e.s.	N D	67 684 12 373	12 868 12 373	4 647 4 178	5 213	18 646	6 500 6 288	3 071 2 182	6 962 4 910	9 674 7 305	103
292	Crude vegetable materials, n.e.s.	N D	93 445 3 781	4 426 3 781	8 278 6 314	10 949	39 763	12 441 19 686	1 967 1 998	1 145 758	15 956 8 924	520
322	Coal, lignite and peat	N D	1 234 286 623 493	698 817 623 493	71 007 85 834	444	141 879	68 364 116 696	215 283 270 834	19 647 38 359	627 399	
323	Briquettes, coke, semi-coke	N D	524 492 314 486	340 408 314 486	32 306 29 125	1 623	69 852	22 684 48 938	55 812 37 522	1 807 1 138	358	
333	Petroleum oils, crude	N D	4 773 449 957	15 957		18 000	878 190		3 872 244 4 238 130		64 554	5 000
334	Petroleum products, refined	N D	5 277 150 123 532	156 952 123 532	411 257 478 399	219 607	2 759 913	753 875 731 190	838 654 771 828	44 827 48 059	66 953 78 017	25 112
335	Residual petroleum products, n.e.s.	N D	315 031 36 948	44 646 36 948	34 014 30 631	1 960	145 595	66 754 82 620	14 222 19 064	53 56	7 787 2 810	

**export
INTRA (EUR 10)**
**COMMERCE DE LA CE
par groupes de la CTCI**

Value in 1000 ECU

Valeurs en 1000 ECU

SITC CTCI Rev. 2	Products - Produits	1985	EUR 10	Deutsch- land	France	Italia	Nederland	Belg.-Lux	United Kingdom	Ireland	Danmark	Ελλάδα
211	Cuirs et peaux bruts, sauf pelletteries	N D	90 142 10 657	12 042 21 248	24 698 21 248	621	16 237	5 596 5 119	19 638 16 843	7 346 5 443	2 589 1 614	1 375
212	Pelletteries brutes	N D	14 194 1 715	1 470 1 518	1 043 1 518	118	3 723	893 1 332	2 979 10 711	223 514	3 745 12 135	
222	Fruits oléagineux pour extract. d'huiles douces	N D	132 855 2 782	2 460 60 613	94 654 60 613	20	4 057	189 217	8 163 40 332	1 472 31	18 335 8 155	3 505
223	Fruits oléagineux pour extract. d'autres huiles	N D	3 805 242	331 431	505 431	52	1 361	1 127 1 036	223 225	10 6	89	107
232	Caoutchouc naturel	N D	1 235 235	256 703	530 703	105	171	13 27	140 214	20		
233	Caoutchouc synthétique	N D	68 396 16 261	19 265 19 156	20 432 19 156	4 833	15 773	1 950 1 791	5 268 5 747	11 10	864 12	
244	Liège brut et déchets	N D	150 16	9 44	121 44		6		14 12			
245	Bois chauffage, charbon de bois	N D	476 149	72 132	125 132	22	163	33 13	30 13	15 20	16 16	
248	Bois de trituration	N D	12 167 2 004	2 451 6 844	7 748 6 844	3	1 061	683 731	83 23	101 88	39 16	
247	Autres bois bruts ou simplement équarris	N D	19 142 3 424	4 174 9 713	8 919 9 713	43	602	4 650 3 988	434 611	115 72	194 90	11
248	Bois simplement travaillés, traverses	N D	44 237 11 083	13 259 11 083	13 248 11 677	333	8 516	5 831 5 907	713 916	1 234 730	1 084 567	19
251	Pâtes à papier et déchets de papier	N D	38 137 6 474	7 177 10 679	14 448 10 679	200	4 095	8 030 7 629	2 375 2 162	211 157	1 601 1 509	
261	Soie	N D	116 115	116 115					123			
283	Coton	N D	8 422 2 729	4 236 1 219	902 1 219	211	590	597 422	1 332 1 460	34 46	32 30	488
264	Jute et autres fibres libériennes	N D	441 40	70 40	58	3	38	191 191	81 31			
265	Fibres végétales (sauf coton, jute)	N D	12 017 39	72 5 982	7 058 5 982	47	253	4 188 4 584	399 214			
266	Fibres synthétiques pour filage	N D	51 964 4 287	5 850 12 026	12 430 12 026	17 550	5 644	3 589 3 693	497 351	5 234 4 642	957 792	413
267	Aut. fibres synthétiques et artif., déchets	N D	44 867 30 787	38 731 1 724	1 538 1 724	421	1 483	1 173 1 137	1 408 1 051	71 149	36 15	4
288	Laines et poils fins ou grossiers	N D	43 558 3 584	3 488 12 743	15 347 12 743	1 456	3 207	6 350 6 279	12 352 10 716	1 110 776	160 85	108
269	Fripierie, drilles et chiffons	N D	12 014 3 238	4 930 718	1 055 718	900	2 965	1 214 1 192	739 818	10 7	127 120	74
271	Engrais bruts	N D	1 524 397	254 121	137 121	209	395	400 472	54 93	43 74	32 32	
273	Pierres, sables et graviers	N D	34 809 5 888	8 026 5 876	7 778 5 876	3 592	4 036	8 934 7 374	960 808	665 421	529 300	289
274	Soufre et pyrites de fer non grillées	N D	9 457 8 009	5 448 5 985	3 470 5 985	96	272	77 77	51 36		43 26	
277	Abrasifs naturels (y compr. diam. indust.)	N D	9 816 1 199	1 177 241	103 241	370	706	4 092 1 709	695 1 381	2 460 721		213
278	Autres produits minéraux bruts	N D	62 666 14 113	14 918 12 819	12 588 12 819	1 453	7 212	9 028 8 049	11 805 13 298	367 165	865 717	4 450
281	Minerais de fer et concentrés	N D	3 007 41	50 2 429	2 602 2 429	45	275	28 24	2 15		5	
282	Ferrailles de fonte, de fer ou d'acier	N D	78 653 26 514	30 395 21 651	25 365 21 651	297	7 616	5 594 4 349	6 972 5 668	175 236	2 215 1 652	3
286	Minerais d'uranium, de thorium	N D										
287	Minerais de métaux communs, n.d.a.	N D	38 433 6 591	5 841 5 698	5 319 5 698	201	10 743	3 752 4 761	3 420 2 706	5 555 7 682	74	3 602
288	Déchets de métaux non ferreux	N D	95 608 16 253	14 634 18 185	22 260 18 185	3 474	17 078	8 425 8 706	24 835 25 721	963 1 074	3 586 2 347	253
289	Minerais des métaux précieux, déchets	N D	8 593 241	213 139	238 139		4 422	1 093 1 25	1 538 1 985	192 32	897 310	
291	Matières brutes d'origine animale, n.d.a.	N D	36 059 6 156	7 066 3 608	6 656 3 608	2 635	6 897	2 679 2 593	2 740 2 697	1 171 825	5 799 4 243	416
292	Matières brutes d'origine végétale, n.d.a.	N D	214 934 13 998	13 452 14 941	12 810 14 941	22 879	120 948	17 326 22 530	3 917 3 322	3 614 2 226	19 305 12 927	685
322	Houilles, lignites et tourbe	N D	112 945 59 542	71 872 7 537	8 044 7 537	116	9 059	6 171 8 048	15 598 19 199	2 007 1 656	78 49	
323	Briquettes, cokes et semi-cokes	N D	76 502 46 063	54 918 4 125	4 600 4 125	268	7 279	3 074 5 974	8 228 4 428	137 93	24	
333	Huiles brutes de pétrole	N D	1 177 466 138	6 138		4 588	214 533		957 288 1 026 817		16 771	1 073
334	Produits raffinés du pétrole	N D	1 535 555 42 533	53 161 133 724	113 708 133 724	56 753	813 225	224 028 199 533	241 894 229 160	9 070 9 571	16 492 14 458	7 224
335	Produits résiduels du pétrole	N D	93 359 11 083	13 471 8 436	9 481 8 436	734	44 507	18 407 18 915	5 318 5 396	174 27	1 267 582	

Quantity in 1000 kg

Quantités en 1000 kg

SITC CTCI Rev. 2	Products - Produits	1985	EUR 10	Deutsch- land	France	Italia	Nederland	Belg.-Lux	United Kingdom	Ireland	Danmark	Ελλάδα
341	Gas, natural and manufactured	N D	4 182 424	24 194 35 687	174 442 38 780	11 722	3 793 587	22 373 24 200	137 823 152 444	743 753	17 540 13 797	
351	Electric current	N D										
411	Animal oils and fats	N D	50 842	14 143 13 073	8 618 7 554	2 296	6 117	3 978 5 893	2 207 1 626	6 183 4 251	7 300 5 150	
423	Fixed vegetable oils, 'soft'	N D	133 694	58 095 59 989	15 450 11 609	2 671	32 578	22 976 24 928	449 235	39 22	401 2 049	3 035
424	Other fixed vegetable oils	N D	34 499	8 156 12 946	2 167 5 365	1 257	12 461	8 004 7 630	917 801	25 34	1 512 443	
431	Processed animal and vegetable oils, etc.	N D	66 959	29 502 28 463	2 230 1 846	4 894	21 277	6 221 7 172	2 562 2 755	115 92	136 306	22
511	Hydrocarbons, n.e.s., derivatives	N D	493 024	126 690 105 128	65 733 78 721	7 095	156 778	43 527 44 794	93 018 86 352	160 41	23 25	
512	Alcohols, phenols, etc.	N D	189 202	31 084 26 561	16 295 10 289	4 482	98 274	15 401 11 168	23 445 21 717	176 54	45 53	
513	Carboxylic acids, etc.	N D	66 239	29 554 24 474	9 281 6 643	7 781	10 336	3 470 5 928	4 693 5 264	794 1 472	330 539	
514	Nitrogen function compounds	N D	68 769	21 879 19 224	6 487 5 046	2 421	20 838	8 181 10 013	8 770 7 987	113 2	80 31	
515	Organo-inorganic compounds, etc.	N D	15 367	7 342 6 739	1 203 899	898	1 725	1 442 1 282	2 550 3 955	136 117	70 25	1
516	Other organic chemicals	N D	107 212	48 643 40 631	10 075 8 518	3 821	23 195	14 643 16 120	5 761 4 125	73 61	801 513	
522	Inorganic chemical elements, oxides, etc.	N D	645 651	209 958 194 233	73 152 89 974	16 963	151 406	139 746 154 113	34 491 27 903	17 524 14 025	2 324 2 254	87
523	Other inorganic chemicals	N D	151 759	58 177 52 128	22 420 26 582	5 988	19 752	39 966 49 122	3 892 3 817	415 300	334 217	815
524	Radio-active and associated materials	N D	181	10 89	85 432		86					
531	Synthetic dyes, natural indigo, etc.	N D	6 500	4 361 3 178	151 142	661	396	548 451	485 539	1 8		17
532	Dyeing, tanning extracts, etc.	N D	5 310	3 139 2 205	976 1 019	477	154	2 4	540 839	1 1	21 14	
533	Pigments, paints, varnishes, etc.	N D	73 426	24 929 22 694	11 813 18 616	3 214	11 770	12 172 11 209	7 395 7 532	734 446	1 399 964	
541	Medicine and pharmaceutical products	N D	12 969	3 418 3 281	2 897 2 215	1 050	1 089	1 318 1 291	2 437 2 483	511 608	246 154	23
551	Essent. oils, perfume and flavour materials	N D	2 547	342 288	572 498	64	568	130 121	580 596	251 137	8 5	12
553	Perfumery, cosmetics, toilet preparations	N D	19 276	3 548 3 406	4 573 4 480	1 820	1 806	2 304 3 080	4 297 3 337	854 439	70 35	4
554	Soaps, polishing and scour. preparations	N D	87 131	27 179 23 697	10 634 10 793	2 552	15 601	17 813 20 945	11 316 12 235	523 462	1 497 1 242	16
562	Fertilizers, manufactured	N D	889 633	194 068 215 973	94 530 96 423	26 248	252 148	284 450 343 069	23 923 29 636	13 316 16 243	139	950
572	Explosives, pyrotechnic products	N D	1 068	301 199	99 82	113	244	234 201		75 82	2 1	
582	Products of condensation, etc.	N D	169 664	58 612 46 496	13 186 10 694	16 912	44 138	22 659 21 455	12 619 12 514	553 658	944 668	39
583	Products of polymerization, etc.	N D	615 915	159 905 138 447	121 127 104 645	42 590	133 577	136 120 152 094	17 699 17 489	1 508 953	3 035 2 340	354
584	Cellulose derivatives, etc.	N D	11 136	4 007 3 069	644 565	929	740	1 592 1 458	3 113 3 077	84 53	47 8	
585	Other artificial resins, plastic materials	N D	15 442	1 632 1 338	3 149 2 863	1 566	7 583	928 718	120 172	464 289		
591	Disinfectants, insecticides, etc.	N D	23 199	9 681 5 558	3 425 4 210	771	2 841	1 287 1 003	4 760 5 313	14 47	440 366	
592	Starches, inulin, gluten, etc.	N D	58 107	13 064 8 900	14 310 11 514	1 647	19 991	6 612 7 288	1 180 1 054	272 343	1 013 1 022	18
598	Miscellaneous chemical products, n.e.s.	N D	422 795	115 554 115 632	40 381 32 606	8 429	85 782	136 827 143 138	32 438 36 740	582 519	2 233 1 961	569
611	Leather	N D	7 274	1 434 1 250	648 791	2 913	785	359 523	659 864	400 620	46 61	30
612	Manufactures of leather, n.e.s.	N D	1 909	347 332	107 88	936	142	137 192	189 215	13 6	23 11	15
613	Furskins, tanned or dressed	N D	442	153 140	68 58	68	14	33 45	40 75	12 28	7 9	47
621	Materials of rubber	N D	25 629	8 882 7 811	3 134 2 668	4 854	1 666	3 764 3 395	2 200 2 223	650 489	479 409	
625	Rubber tyres, tyre cases, etc.	N D	69 538	16 840 15 530	21 288 21 061	7 066	6 627	7 609 8 092	8 764 9 351	728 567	474 360	152
628	Articles of rubber, n.e.s.	N D	7 237	2 055 1 997	1 343 1 105	1 488	744	594 736	839 779	122 69	46 24	6
633	Cork manufactures	N D	245	68 43	48 49	42	30	13 18	37 37		7 7	

**export
INTRA (EUR 10)**
**COMMERCE DE LA CE
par groupes de la CTCI**

Value in 1000 ECU

Valours en 1000 ECU

SITC CTCI Rev. 2	Products - Produits	1985	EUR 10	Deutsch- land	France	Italia	Nederland	Belg.-Lux	United Kingdom	Ireland	Danmark	Ελλάδα
341	Gaz naturels, gaz manufacturés	N D	872 922	8 085 11 473	40 803 12 356	3 645	772 022	7 201 7 417	36 066 39 141	361 427	4 739 3 711	
351	Énergie électrique	N D	82 834	27 740 30 725	39 188 41 574			11 827 11 054			4 079 3 046	
411	Huiles et graisses animales	N D	25 359	6 256 5 584	4 249 3 583	2 148	3 153	2 182 3 277	1 851 1 076	2 148 1 429	3 372 2 238	
423	Huiles végétales fixes douces	N D	97 458	34 814 37 657	12 896 8 699	5 830	23 305	16 711 17 482	431 222	32 17	209 991	3 230
424	Autres huiles végétales fixes	N D	30 918	6 841 9 505	2 472 4 060	1 486	10 585	7 299 6 809	893 1 161	25 20	1 317 369	
431	Huiles et graisses élaborées	N D	46 616	20 297 17 922	1 267 915	3 634	14 985	4 420 4 564	1 827 1 831	108 76	61 163	17
511	Hydrocarbures et dérivés halogénés, etc.	N D	274 650	70 798 59 030	35 914 41 399	4 116	93 604	23 401 22 924	46 735 42 941	77 27	5 10	
512	Alcools, phénols, dérivés halogénés, etc.	N D	97 322	31 819 26 005	13 041 8 976	5 049	29 563	8 556 5 990	9 142 10 867	28 24	124 104	
513	Acides carboxyliques, etc.	N D	88 620	31 965 27 475	12 215 8 987	9 323	14 472	4 998 6 195	10 631 13 869	4 317 5 301	699 1 383	
514	Composés à fonctions azotées	N D	180 212	52 973 35 290	15 953 13 166	10 620	31 526	12 442 13 997	54 119 58 689	2 015 1 164	564 218	
515	Composés organo-minér., hétérocycliques	N D	143 315	40 289 36 044	15 994 18 223	9 613	15 450	3 302 2 744	22 247 24 049	35 379 19 748	1 036 536	5
516	Autres produits chimiques organiques	N D	97 772	39 049 34 787	12 032 10 629	3 532	16 081	11 188 10 943	8 799 7 184	2 661 1 041	4 430 3 205	
522	Produits chimiques inorganiques	N D	135 907	48 315 42 037	15 282 21 676	5 987	32 602	20 218 21 327	9 945 8 479	3 306 3 495	167 149	85
523	Autres produits chimiques inorganiques	N D	63 063	26 242 21 205	8 169 7 828	2 681	8 732	8 433 8 150	6 938 7 901	486 285	99 29	1 283
524	Matières radio-actives et associés	N D	88 954	6 386 13 473	74 103 70 936	559	5 211	676 1 181		3 10	16 26	
531	Color. org. synthétiques, indigo nat., etc.	N D	49 078	35 903 26 409	707 545	2 806	2 762	4 304 3 319	2 419 1 932	8 55	1	168
532	Extraits pour teinture, tannage, etc.	N D	6 037	3 257 2 416	1 285 1 121	539	228	7 4	641 982	6 3	74 54	
533	Pigments, peintures, vernis, etc	N D	161 564	54 226 49 107	22 557 17 685	6 873	28 841	23 390 22 026	20 113 19 232	1 727 1 067	4 237 2 965	
541	Produits médicaux et pharmaceutiques	N D	379 451	97 146 77 942	65 082 56 942	27 404	38 200	45 465 43 168	69 190 62 395	15 039 9 642	20 947 16 141	978
551	Huiles essentielles et produits aromatiques	N D	33 922	4 125 3 527	9 711 7 527	1 001	5 339	1 052 914	5 972 5 820	6 468 3 900	133 91	121
553	Parfumerie et produits de beauté	N D	137 634	17 988 19 703	57 244 52 985	11 496	7 789	10 234 12 885	26 574 19 725	5 734 3 231	568 293	5
554	Savons; produits d'entretien	N D	104 475	33 823 30 323	13 472 13 311	3 385	15 245	16 497 18 807	17 589 16 334	3 085 2 340	1 364 1 032	15
562	Engrais manufacturés	N D	139 385	27 421 30 803	14 039 15 511	2 517	43 638	43 695 52 950	5 487 5 800	2 488 2 807	38	100
572	Explosifs et articles de pyrotechnie	N D	7 441	1 571 1 138	1 254 676	542	2 535	1 350 872		179 184	10 21	
582	Produits de condensation, etc.	N D	329 105	112 406 88 052	22 055 17 428	27 894	84 950	49 202 48 718	28 260 28 463	2 846 2 229	1 440 939	53
583	Produits de polymérisation, etc.	N D	744 404	223 664 189 610	121 222 103 472	88 397	145 995	142 349 147 883	30 895 28 438	3 219 2 021	8 086 6 422	607
584	Cellulose, dérivés chimiques de cellulose	N D	36 941	13 437 10 673	1 933 1 764	4 390	2 890	5 918 5 302	8 008 7 463	255 142	110 42	
585	Autres résines artificielles et mat. plast.	N D	21 413	3 806 3 016	3 256 2 739	1 658	8 245	896 757	1 095 894	2 444 1 077	11 11	
591	Désinfectants, insecticides, etc.	N D	118 168	47 097 19 780	19 668 18 433	2 308	14 181	5 339 4 952	28 855 28 054	101 173	619 661	
592	Amidons, gluten, colles, etc.	N D	63 948	16 129 13 376	14 252 14 065	2 103	12 844	9 687 10 731	3 531 3 227	3 222 2 507	2 104 1 557	76
598	Produits chimiques divers, n.d.a.	N D	300 516	104 894 99 146	41 616 33 311	14 048	54 601	36 884 45 764	40 783 42 754	2 402 2 111	2 425 2 735	862
611	Cuir et peaux, préparés	N D	115 016	12 081 10 265	15 318 13 458	62 324	9 807	5 805 5 920	7 318 8 289	755 1 086	1 203 1 031	405
612	Articles manufacturés en cuir, n.d.a.	N D	18 915	4 065 4 041	1 405 1 134	8 686	1 106	1 136 1 323	1 927 2 149	217 107	199 152	192
613	Pelletterie tannée ou apprêtée	N D	36 806	15 302 13 837	4 640 3 171	5 178	713	1 157 1 249	6 480 7 328	274 219	586 465	2 476
821	Produits en caoutchouc	N D	69 848	22 592 20 987	11 419 10 066	14 167	3 229	7 595 7 092	6 278 5 825	2 995 2 036	1 573 1 167	
625	Pneumatiques, chambres à air, etc.	N D	208 948	49 226 47 558	84 068 64 371	25 228	19 434	20 502 21 807	26 808 27 456	2 161 1 578	1 122 715	399
628	Ouvrages en caoutchouc, n.d.a.	N D	60 948	19 142 18 881	12 461 10 547	11 211	4 213	5 194 6 333	6 816 5 717	1 143 716	743 440	26
633	Ouvrages en liège	N D	1 274	456 264	367 375	146	97	64 81	128 73	4	16 16	

Quantity in 1000 kg

Quantités en 1000 kg

SITC CTCI Rev. 2	Products - Produits	1985	EUR 10	Deutsch- land	France	Italia	Nederland	Belg.-Lux	United Kingdom	Ireland	Danmark	Ελλάδα
634	Veneers, reconstituted wood, etc. n.e.s.	N D	163 414	56 983 44 998	23 379 22 068	5 826	3 834	68 467 73 040	2 444 2 663	1 232 743	1 047 859	202
635	Wood manufactures, n.e.s.	N D	51 170	12 419 10 383	6 658 5 490	4 979	8 693	8 983 7 812	2 445 2 506	1 248 1 106	5 696 3 591	49
641	Paper and paperboard	N D	497 612	189 725 182 537	93 130 81 709	41 712	93 992	33 000 34 566	29 135 29 899	6 148 4 973	10 763 7 343	9
642	Articles of paper, pulp, paperboard	N D	133 288	40 978 48 694	25 852 39 626	7 413	25 301	21 749 21 008	7 955 7 750	1 640 1 210	2 300 2 192	110
651	Textile yarn	N D	98 350	27 159 22 114	15 880 12 926	15 225	11 329	13 884 13 365	5 441 5 101	2 886 1 931	712 451	5 874
652	Cotton fabrics, woven, excl. spec. fabrics	N D	20 697	6 069 5 808	3 555 2 983	1 950	2 135	2 968 3 050	1 087 1 247	1 636 894	265 99	932
653	Synthetic fabrics, woven, excl. spec. fabr.	N D	25 530	7 157 6 449	2 716 2 442	5 844	2 628	4 711 5 096	1 460 1 460	530 428	292 242	192
654	Other woven textile fabrics	N D	6 801	782 645	1 253 971	2 618	484	615 705	603 563	64 66	28 28	334
655	Knitted or crocheted fabrics	N D	8 128	2 211 1 927	749 676	2 551	783	749 749	959 905	12 19	80 53	24
656	Tulle, lace, embroidery, etc.	N D	1 667	316 304	293 254	230	337	262 269	126 101	56 40	2 3	43
657	Special textile fabrics, etc.	N D	28 544	8 903 7 310	2 889 2 610	4 105	3 896	5 874 6 263	1 717 1 971	552 267	601 433	7
658	Made-up textile articles, n.e.s.	N D	12 750	2 281 2 202	863 711	1 168	1 992	4 285 5 073	929 922	311 170	163 117	758
659	Floor coverings, etc.	N D	48 561	3 539 3 193	1 784 1 399	759	9 909	28 431 27 910	1 443 1 650	482 334	1 698 1 085	516
661	Lime, cement, building materials	N D	700 790	218 859 148 743	74 772 58 045	58 334	43 591	273 488 268 556	8 635 6 983	20 831 7 736	1 702 1 756	560
662	Clay and refractory construction materials	N D	283 760	54 618 46 653	38 318 34 016	102 006	48 057	23 148 23 988	10 541 10 454	3 324 3 968	4 759 3 176	991
663	Mineral manufactures, n.e.s.	N D	334 655	80 270 63 823	32 716 30 396	11 154	94 501	88 017 69 502	12 242 9 792	6 934 3 640	8 806 5 614	13
664	Glass	N D	182 335	37 603 28 563	30 701 24 662	18 813	22 116	62 721 69 596	8 185 6 939	1 115 728	1 081 737	
665	Glassware	N D	114 359	38 854 31 725	24 973 22 445	17 036	13 486	11 657 10 532	4 642 5 333	1 721 1 449	1 989 944	1
666	Pottery	N D	11 986	3 725 3 016	1 029 903	3 192	1 114	748 697	1 964 1 763	59 30	72 96	83
667	Pearls, precious and semi-precious stones	N D	8	7 1	10	1						
671	Pig etc. iron, ferro- alloys	N D	118 711	58 467 48 781	48 077 44 288	2 575	620	2 677 1 869	7 750 2 937	8 1	22 2	515
672	Ingots, primary forms, of iron or steel	N D	710 485	184 628 175 115	149 031 147 620	6 862	65 672	256 533 225 209	46 649 47 833	14	374	20 702
673	Iron and steel bars, rods, angles, etc.	N D	642 524	153 880 130 680	110 533 109 119	122 094	38 003	162 077 161 724	47 676 39 150	12 699 11 987	5 582 6 122	
674	Iron and steel universals, plates, sheets	N D	728 281	157 997 136 536	143 406 140 136	32 152	69 983	256 895 237 748	33 448 41 705	456 1 219	13 944 22 177	
675	Hoop and strip, of iron or steel	N D	150 362	56 823 46 495	30 754 25 230	8 547	6 830	40 798 27 251	5 650 6 701	96 113	519 437	345
676	Rails and railway track material	N D	25 738	11 163 7 303	4 928 5 325	30	1 934	4 650 4 735	3 133 3 063			
677	Iron and steel wire, excluding wire rod	N D	57 064	16 645 13 619	10 381 8 900	8 266	3 451	16 071 13 578	2 009 1 858	80 52	141 89	
678	Tubes, pipes, fittings, of iron and steel	N D	213 446	70 798 64 896	29 686 25 280	44 342	25 484	22 643 18 391	17 326 16 610	503 430	2 837 1 566	47
679	Iron and steel castings, rough forgings	N D	18 215	6 118 5 822	4 983 4 679	1 168	1 818	1 045 1 081	1 137 1 467	15	1 908 1 289	10
681	Silver and platinum group metals	N D	178	51 48	30 32	7	7	38 78	46 11			
682	Copper excluding cement copper	N D	91 593	25 109 23 673	15 098 12 771	4 922	3 255	35 423 35 280	6 748 7 071	322 63	269 312	447
683	Nickel	N D	2 774	620 683	565 610	37	308	114 96	674 1 619	29 6		107
684	Aluminium	N D	145 080	39 271 41 914	23 574 22 018	9 256	38 674	15 298 17 119	12 334 11 415	244 301	2 472 1 382	3 757
685	Lead	N D	26 423	4 534 8 468	4 240 2 888	42	2 105	6 022 6 348	8 935 7 467	376 193	169 72	
686	Zinc	N D	40 681	7 101 5 530	6 640 4 609	611	13 425	11 750 9 734	1 227 1 480	11 25	16 1	
687	Tin	N D	1 386	472 180	117 3	8	221	215 268	181 569	16 8	156 219	
688	Uranium, thorium and alloys	N D										
689	Miscellaneous non-ferrous base metals	N D	2 892	241 117	1 016 1 042	219	643	351 527	192 264		7 4	23

**export
INTRA (EUR 10)**
**COMMERCE DE LA CE
par groupes de la CTCl**

Value in 1000 ECU

Valeurs en 1000 ECU

SITC CTCI Rev. 2	Products - Produits	1985	EUR 10	Deutsch- land	France	Italia	Nederland	Belg.-Lux	United Kingdom	Ireland	Danmark	Ἑλλάδα
634	Placages, bois artificiels, etc., n.d.a.	N D	79 303	25 925 21 624	14 353 12 228	9 843	3 598	22 172 24 061	1 785 1 696	308 240	1 102 1 044	237
635	Articles manufacturés en bois, n.d.a.	N D	64 137	13 797 11 530	5 562 4 616	12 688	8 423	8 388 7 321	3 582 3 063	958 773	10 717 6 598	32
641	Papiers et cartons	N D	428 002	161 089 143 380	78 669 70 637	37 426	72 336	33 064 33 935	37 179 38 428	2 953 2 291	7 263 4 489	24
642	Articles en papier ou carton	N D	219 521	71 122 86 314	40 328 33 511	13 752	35 082	35 109 33 916	18 200 18 177	3 027 2 568	2 756 2 534	145
651	Fils de matières textiles	N D	491 593	124 328 102 969	93 061 75 470	67 464	49 690	61 381 59 444	31 543 28 488	12 677 8 343	3 324 1 985	28 127
652	Tissus de coton, sauf tissus spéciaux	N D	195 171	56 599 54 389	36 630 33 842	33 166	19 812	22 602 24 141	9 679 10 191	9 414 5 378	1 867 878	5 202
653	Tissus synthét. ou artif., sauf spéciaux	N D	269 280	70 331 68 124	37 521 33 620	82 477	20 286	42 366 45 838	10 334 10 029	2 831 2 121	2 237 2 160	897
654	Autres tissus, sauf tissus spéciaux	N D	102 473	9 864 8 669	11 582 10 483	57 513	4 568	4 599 4 539	10 547 10 910	1 654 1 213	426 355	1 720
655	Étoffes de bonneterie	N D	83 363	21 506 18 860	8 846 7 145	30 053	7 300	6 716 7 012	7 492 6 623	104 93	1 158 705	188
656	Tulles, dentelles, broderies, etc.	N D	24 173	5 228 4 766	8 551 7 506	2 178	2 265	2 261 2 480	2 248 1 846	994 654	38 44	410
657	Tissus spéciaux, articles assimilés	N D	157 703	48 698 42 326	17 000 15 788	28 951	19 602	27 343 28 453	11 255 12 662	2 700 1 496	2 119 1 571	35
658	Articles en matières textiles, n.d.a.	N D	75 130	16 851 14 589	8 162 6 034	10 287	7 897	16 675 19 296	7 411 7 835	2 324 1 631	1 998 1 400	3 725
659	Couvre-parquets, tapis, etc.	N D	152 357	17 777 15 659	5 169 4 031	2 415	27 464	60 054 76 833	8 802 9 493	2 525 1 822	6 017 4 468	2 134
661	Chaux, ciments, matér. construct. fabriqués	N D	76 337	14 738 10 584	10 350 8 657	23 671	4 843	18 272 15 688	2 027 1 801	1 419 696	668 566	349
662	Matériaux de construct. en prod. céramiques	N D	108 153	27 093 24 803	13 905 12 905	45 216	9 327	4 281 5 285	5 758 5 689	1 396 1 681	562 568	635
663	Articles minéraux manufacturés, n.d.a.	N D	116 971	40 511 36 698	18 384 15 700	8 406	13 455	18 010 16 788	13 715 14 082	1 956 1 499	2 519 1 958	16
664	Verre	N D	143 006	37 478 29 406	22 632 18 121	20 128	12 560	37 859 40 402	8 569 7 456	2 876 2 008	902 674	2
665	Ouvrages en verre	N D	102 917	27 038 22 759	32 491 28 946	16 578	6 627	8 699 7 673	5 785 6 340	4 400 2 573	1 298 792	1
666	Poterie	N D	48 980	17 376 13 597	4 360 3 495	9 321	3 968	3 867 4 188	8 182 7 126	179 128	1 508 1 020	219
667	Pierres gemmes et perles fines	N D	206 572	4 218 2 631	670 667	31	2 029	69 948 66 079	129 470 71 712	1	6 12	
671	Fontes, grenailles, poudres, ferro-alliages	N D	51 804	17 462 13 354	22 547 23 548	2 531	975	2 412 2 199	5 173 2 921	18 8	27 15	659
672	Lingots et formes prim. en fer ou acier	N D	287 392	81 022 85 522	67 847 66 115	4 954	18 235	89 658 86 905	30 491 26 706	8	138 1	5 039
673	Barres et profilés, en fer ou en acier	N D	300 270	76 708 66 407	58 152 54 481	57 365	18 468	60 072 59 501	22 506 18 854	4 734 4 386	2 268 2 458	
674	Large plates et tôles, en fer ou en acier	N D	410 818	92 544 81 002	84 627 82 434	22 486	43 624	133 225 122 981	28 263 28 422	527 525	5 522 8 614	
675	Feuillards en fer ou en acier	N D	96 752	40 441 34 863	22 438 18 720	4 944	3 433	20 624 14 093	4 296 4 888	80 70	406 384	188
676	Rails et autres éléments de voies ferrées	N D	9 690	3 867 2 920	2 323 1 824	81	294	2 435 2 708	690 596			
677	Fils de fer ou d'acier	N D	45 408	13 185 11 211	9 530 7 974	6 526	2 173	11 214 9 263	2 455 2 341	119 52	206 102	
678	Tuyaux, accessoires, en fonte, fer, acier	N O	191 511	68 061 79 711	28 982 24 732	41 205	19 276	14 749 12 559	17 449 17 200	597 482	3 165 1 958	27
679	Ouvrages bruts, en fonte, fer, acier	N D	22 804	9 285 9 464	5 082 5 342	1 523	2 228	1 288 1 235	1 554 1 810	21	1 828 1 224	18
881	Argent, platine, métaux de la mine platine	N D	62 730	14 381 12 907	9 124 9 596	2 386	2 626	11 134 18 871	23 031 20 252	3	48 2	
662	Cuivre	N D	214 480	88 561 83 927	35 492 30 710	13 820	8 544	69 284 69 701	18 633 16 730	693 274	528 544	925
663	Nickel	N D	23 809	6 289 6 642	4 538 4 482	442	2 089	1 257 603	8 512 12 322	424 95	1	59
664	Aluminium	N O	329 098	99 007 102 742	55 582 52 195	21 762	74 007	37 721 40 410	27 202 24 557	622 799	6 286 3 615	6 909
885	Plomb	N D	19 080	4 150 5 619	2 350 1 552	44	1 484	4 767 4 023	5 966 4 577	248 128	81 23	
886	Zinc	N D	37 012	6 558 5 016	6 125 4 096	656	11 945	10 581 8 348	1 151 1 533	7 13	9 2	
667	Étain	N D	16 438	5 685 1 948	1 315 32	11	3 021	1 995 2 452	2 346 6 345	22 17	2 163 2 418	
888	Uranium, thorium et alliages	N D	1		10		1					
669	Autres métaux communs non ferreux	N D	13 278	1 494 1 134	4 687 3 999	741	3 141	1 713 2 098	1 474 1 699	8	15 29	5

Quantity in 1000 kg

Quantités en 1000 kg

SITC CTCI Rev.2	Products - Produits	1985	EUR 10	Deutsch- land	France	Italia	Nederland	Belg.-Lux	United Kingdom	Ireland	Danmark	Ελλάδα
691	Metal structures and parts	N D	75 874 16 728	20 369 8 730	11 481 8 730	6 252	13 799	14 768 16 822	4 726 5 155	1 507 1 029	2 982 1 858	
692	Metal containers, for storage, transport	N D	39 731	9 534 9 281	5 328 4 655	2 643	4 177	13 118 13 225	3 899 4 074	363 334	653 475	16
693	Wire products and fencing grills	N D	44 192	13 792 12 058	4 321 3 888	7 318	4 375	11 825 14 509	1 761 1 656	720 482	58 34	22
694	Nails, bolts, nuts, screws, etc.	N D	38 669	7 997 6 907	3 638 3 039	14 183	4 022	4 506 3 816	1 138 1 430	438 269	740 619	7
695	Tools for use in the hand or in machines	N D	9 036	3 955 4 313	877 851	1 082	1 209	560 621	1 001 1 016	197 296	149 115	6
696	Cutlery	N D	1 627	584 470	230 132	360	96	37 35	297 209	6 8	4 3	13
697	Household equipment of base metal, n.e.s.	N D	21 605	5 389 5 339	2 705 2 284	6 748	2 706	1 888 2 318	1 037 932	226 189	798 396	108
699	Manufactures of base metal, n.e.s.	N D	85 667	23 596 21 906	12 605 10 503	21 677	7 479	8 448 8 926	8 316 8 133	1 933 1 375	1 515 685	100
711	Steam boilers and auxiliary plant	N D	1 293	402 913	274 356	71	127	205 305	140 108	3 3	71 25	
712	Steam engines, turbines	N D	275	146 203	30 6	16	74	4 65	6 6			
713	Internal combustion piston engines	N D	38 376	17 171 15 422	9 324 8 054	3 318	1 433	722 761	5 907 4 504	25 21	487 280	8
714	Reaction engines, gas turbines	N D	516	58 124	30 30	28	82	24 28	276 234	18 13	2	
716	Rotating electric plant, parts	N D	15 153	5 072 4 084	3 366 2 756	2 817	453	259 343	1 938 2 047	75 43	1 169 745	4
718	Other power generating machinery	N D	1 751	1 041 953	153 217	65	225	116 98	131 146	8 2	12 8	
721	Agricultural machinery, excluding tractors	N D	23 420	7 351 9 646	2 809 2 790	2 986	3 334	3 132 2 490	1 806 1 859	176 167	1 821 1 346	5
722	Tractors, excluding for semi-trailer	N D	21 779	6 317 6 687	3 092 2 239	8 214	259	352 545	3 454 5 951	63 33	28 44	
723	Civil engineering equipment	N D	35 435	11 246 12 531	6 939 7 151	2 474	2 806	6 436 6 082	4 851 6 877	288 377	397 127	
724	Textile and leather machinery, n.e.s.	N D	10 621	3 988 4 359	1 251 1 063	2 859	658	1 133 1 220	665 727	116 44	143 148	8
725	Paper and pulp mill machinery	N D	4 538	1 901 2 105	439 704	628	650	285 313	483 567	61 5	91 148	
726	Printing and bookbinding machinery	N D	6 678	3 288 2 999	570 694	578	741	194 205	1 058 1 078	72 68	177 73	2
727	Food processing machinery, non-domestic	N D	3 166	732 670	226 114	673	774	108 132	357 372	81 42	213 129	2
728	Other specialized machinery	N D	30 298	12 198 13 032	2 453 2 371	7 488	2 606	1 632 1 724	2 800 2 560	274 250	837 641	10
736	Machine-tools for working metal	N D	15 479	6 094 6 460	1 799 1 724	3 223	866	1 808 2 055	1 220 1 898	198 114	289 185	2
737	Metalworking machinery, n.e.s.	N D	15 956	4 278 4 798	1 916 2 250	1 808	4 148	2 944 2 983	747 895	9 13	108 98	
741	Heating and cooling equipment	N D	22 403	5 864 6 090	2 487 2 480	7 301	1 385	1 988 3 106	1 786 1 567	531 321	1 035 830	26
742	Pumps for liquids etc.	N D	9 479	3 209 2 954	949 894	2 367	852	302 322	633 633	354 250	609 699	4
743	Pumps, n.e.s.; fans; centrifuges, etc.	N D	19 285	6 639 6 718	2 015 2 126	5 197	1 168	1 051 1 201	2 243 2 564	250 138	714 495	8
744	Mechanical handling equipment	N D	35 754	13 574 13 273	5 163 4 870	4 485	4 213	3 428 3 064	3 649 4 497	362 307	878 686	2
745	Non-electrical machinery, tools, etc.	N D	10 375	3 976 4 426	592 504	2 217	830	451 449	791 881	339 178	1 177 744	2
749	Non-electrical machinery, parts, etc., n.e.s.	N D	45 615	16 786 15 825	7 509 6 978	10 061	3 855	2 248 2 503	3 879 3 994	144 57	1 116 821	15
751	Office machines	N D	3 755	1 157 1 542	326 231	472	889	85 156	743 575	15 18	68 76	
752	ADP machines and units thereof	N D	7 316	2 484 2 364	687 922	867	1 015	295 354	1 277 1 531	615 738	76 55	
769	Office and ADP machine parts and access.	N D	6 841	899 843	516 480	480	810	382 316	3 118 2 373	495 482	141 108	
761	Television receivers	N D	8 297	4 490 4 689	204 270	712		1 429 994	1 220 1 349	15 24	227 135	
762	Radio broadcast receivers	N D	2 287	619 517	327 234	102		658 657	494 670	38 60	49 39	
763	Sound recorders, phonographs	N D	3 069	1 802 2 019	65 89	103	47	442 496	549 470	13 41	48 36	
764	Telecomm. equipment, parts, acc., n.e.s.	N D	8 513	1 821 1 993	738 708	1 421	656	1 311 1 169	861 959	440 253	1 210 685	35
771	Electric power machinery, n.e.s.	N D	7 554	3 120 3 095	1 451 1 130	683	594	827 682	542 752	195 57	66 55	76

**export
INTRA (EUR 10)**
**COMMERCE DE LA CE
par groupes de la CTCI**

Value in 1000 ECU

Valeurs en 1000 ECU

SITC CTCI Rev. 2	Products - Produits	1985	EUR 10	Deutsch- land	France	Italia	Nederland	Belg.-Lux	United Kingdom	Ireland	Danmark	Ελλάδα
691	Constructions métalliques et parties	N D	129 668 33 502	37 163 12 024	14 888 8 673	9 608	27 144	21 910 30 251	9 742 9 552	2 221 1 319	6 992 4 134	
692	Réservoirs, fûts etc., en métal	N D	74 173 18 028	17 698 8 673	10 587 8 673	5 892	10 181	18 151 18 770	9 316 9 613	815 1 060	1 483 1 161	50
693	Ouvrages en fils métalliques, grillages	N D	44 836 14 714	15 352 5 437	5 713	5 250	3 323	10 393 11 703	3 432 2 800	1 221 689	110 63	42
694	Clouterie et boulonnerie	N D	79 394 23 878	26 205 6 828	7 660	26 239	6 174	5 304 4 463	5 508 5 727	1 102 602	1 190 753	12
695	Outils à main et pour machines	N D	126 033 60 207	54 411 12 578	12 556	14 952	17 049	7 964 6 433	13 346 12 854	3 778 4 030	1 562 1 168	415
696	Coutellerie	N D	27 413 10 124	12 818 2 421	3 177	4 035	1 914	587 647	4 061 2 929	105 101	83 95	633
697	Articles métalliques pour usage domestiq.	N D	101 552 30 173	29 620 11 974	14 803	28 892	10 891	7 286 9 394	5 438 4 949	1 173 898	2 722 1 786	727
699	Articles manufact. en mét. communs, n.d.a.	N D	307 956 107 145	109 232 35 431	41 371	64 592	25 397	20 223 21 620	30 013 30 715	11 124 7 291	5 711 3 847	293
711	Chaudières et leurs appareils auxiliaires	N D	7 938 2 437	2 114 1 062	818	335	1 267	1 659 981	1 128 831	29 15	588 314	
712	Machine à vapeur, locomob., turb. à vapeur	N D	6 369 10 537	2 784 480	1 682	116	1 523	49 1 351	233 313		2	
713	Moteurs à pistons	N D	243 343 92 557	85 311 62 673	70 061	23 773	10 318	6 547 6 011	41 396 33 543	704 407	5 221 3 134	12
714	Propulseurs à réaction, turbines à gaz	N D	117 357 36 474	17 404 6 795	7 184	8 563	14 694	21 262 6 225	46 103 61 322	2 049 347	98 49	
716	Machine et appareils élect. rotatifs	N D	111 177 40 648	48 399 18 356	20 126	17 071	4 916	3 976 5 374	9 925 9 956	1 316 862	7 433 4 364	15
718	Autres moteurs et machines motrices	N D	158 815 66 545	84 629 3 392	2 442	874	1 787	85 079 60 412	1 435 4 091	421	148 122	
721	Machines agricoles, sauf tracteurs	N D	99 565 44 868	32 363 11 862	11 747	10 317	15 119	14 417 10 928	7 538 8 936	840 613	7 211 5 909	13
722	Tracteurs, sauf pour semi-remorques	N D	94 907 34 401	31 565 10 532	14 850	33 611	574	1 838 3 116	12 077 21 090	223 74	171 243	
723	Matériel de génie civil et construction	N D	141 336 51 164	43 191 27 820	27 818	8 801	8 810	25 345 23 670	25 633 31 062	720 682	1 018 575	
724	Machines pour indust. textile, cuirs, peaux	N D	148 177 72 200	67 262 13 077	18 081	32 741	8 809	9 604 10 860	11 076 9 686	493 240	2 063 1 669	68
725	Machines pour la fabrication de papier	N D	48 915 23 388	23 388 9 869	5 700	8 731	3 667	1 031 1 421	6 197 6 623	682 44	515 1 043	4
726	Machines p. imprimerie, brochage, reliure	N D	103 798 57 293	60 168 11 878	8 477	8 392	7 429	2 537 1 895	15 015 15 508	337 305	3 441 1 991	2
727	Mach. indust. aliment. et appareils ménagers	N D	40 005 10 958	10 425 2 174	2 972	6 748	10 445	1 286 1 399	4 006 5 408	723 438	3 340 2 203	60
728	Aut. mach. appar. spécialisés p. industries	N D	307 066 157 600	138 628 23 028	21 660	59 730	27 958	12 049 12 430	36 525 33 101	2 207 1 528	8 236 7 766	73
736	Machines-outils pour travail métaux	N D	167 730 89 161	81 681 12 428	11 868	34 644	6 667	14 635 15 961	14 487 18 333	1 287 973	2 453 1 294	8
737	Autres machines pour travail métaux	N D	59 260 25 358	22 591 10 413	8 690	10 907	4 078	5 629 6 659	6 033 5 040	210 285	1 122 878	
741	Machines appar. p. chauffage, réfrigération	N D	176 034 56 554	53 483 21 639	20 067	43 397	13 225	12 422 20 544	18 100 15 488	5 625 4 056	9 604 9 274	91
742	Pompes pour liquides	N D	111 626 54 477	55 600 11 926	11 246	13 172	7 872	3 050 3 904	9 876 8 494	3 258 2 418	7 513 6 740	39
743	Aut. pompes, ventilat., centrifugeuses, etc.	N D	173 177 71 974	68 078 20 413	21 847	29 097	12 051	8 974 9 353	24 701 28 382	2 577 1 593	5 979 5 037	73
744	Équipement mécanique de manutention	N D	171 174 80 195	74 845 21 315	23 890	16 947	17 033	12 276 11 125	19 241 20 942	2 166 1 587	4 973 4 221	3
745	Aut. machines, appareils et outils non élect.	N D	162 895 90 062	69 905 8 919	9 024	33 456	14 125	5 589 4 723	17 456 16 768	1 734 1 047	11 533 8 086	73
749	Parties et accessoires de machines, n.d.a.	N D	415 813 154 004	158 335 59 560	63 628	78 316	34 501	19 486 20 432	48 324 48 418	2 462 1 319	12 695 9 846	66
751	Machines et appareils de bureau	N D	102 518 41 272	32 100 7 998	10 727	14 402	23 320	4 041 4 474	16 342 14 077	196 515	1 387 1 544	3
752	Mach. automat. p. traitement informatique	N D	594 553 213 571	214 009 135 274	84 328	65 040	85 114	29 658 36 105	95 145 115 637	113 515 138 987	7 701 7 242	43
759	Parties et accessoires pour mach. 751+752	N D	616 257 103 784	106 796 84 099	62 294	55 641	73 071	17 871 16 941	234 809 187 799	41 784 51 370	3 992 3 160	19
781	Récepteurs de télévision	N D	110 996 66 025	60 023 3 016	2 451	9 146		20 474 14 702	15 000 17 285	242 420	3 660 2 087	
782	Récepteurs de radiodiffusion	N D	49 464 13 370	16 708 6 684	10 026	1 473		13 609 12 580	4 771 5 424	982 1 183	1 895 1 442	
763	Phonographes, machines à dicter, etc.	N D	119 014 89 627	76 711 2 192	1 864	1 163	2 210	13 608 15 627	20 499 18 922	297 184	2 661 1 742	3
764	Appareils de télécommunication, n.d.a.	N D	215 523 106 150	74 613 48 360	34 236	22 794	18 843	17 492 18 961	25 388 28 001	7 846 9 124	15 075 11 956	1 236
771	Mach. p. production et transformation d'élect.	N D	62 855 29 573	29 239 7 009	7 496	3 663	6 473	7 393 7 354	5 497 6 002	1 115 425	1 832 1 336	147

Quantity in 1000 kg

Quantités en 1000 kg

SITC CTCI Rev. 2	Products - Produits	1985	EUR 10	Deutsch- land	France	Italia	Nederland	Belg.-Lux	United Kingdom	Ireland	Danmark	Ελλάδα
772	Switchgear etc and parts n.e.s.	N D	11 490	4 577 3 897	2 873 2 215	1 298	962	532 512	819 777	241 224	131 86	57
773	Electrical distributing machinery	N D	22 488	6 798 6 862	2 894 4 247	4 966	1 883	3 038 2 611	1 305 1 534	1 088 713	146 86	370
774	Electro-medical and radiological app.	N D	711	248 250	73 151	177	57	54 63	58 89	5 8	39 34	
775	Domestic equipment, n.e.s.	N D	61 462	18 775 16 230	5 513 6 671	28 474	1 831	1 280 1 283	2 318 2 505	1 052 680	2 191 1 813	48
776	Transistors, valves, tubes, etc.	N D	11 088	2 351 1 665	3 510 1 917	3 308	4	381 316	1 483 1 902	31 14	20 9	
778	Other electrical machinery n.e.s.	N D	47 130	14 993 13 757	11 649 9 320	4 785	3 487	7 018 8 093	4 246 4 816	128 131	680 521	164
781	Passenger motor vehicles, excluding buses	N D	316 893	133 790 114 642	80 771 63 045	29 179	7 783	75 575 69 826	9 152 8 555	408 283	238 153	1
782	Lorries, special motor vehicles, n.e.s.	N D	57 024	28 879 29 332	7 674 7 039	4 673	5 097	6 556 8 242	3 708 4 240	216 57	221 166	
783	Road motor vehicles, n.e.s.	N D	13 280	4 192 4 717	1 220 1 155	1 556	5 050	1 038 2 051	195 201	23 5	6 19	
784	Motor vehicle parts and accessories, n.e.s.	N D	176 573	65 803 57 675	29 772 28 738	25 150	8 370	20 920 17 501	23 517 24 580	204 231	2 638 1 936	1
785	Motor and other cycles etc.	N D	7 434	1 794 1 428	751 672	2 852	601	380 320	815 588	28 14	12 11	1
786	Vehicles n.e.s., not motorized trailers	N D	27 689	9 945 9 841	4 715 4 471	1 904	4 805	3 372 5 156	2 121 2 112	221 123	608 502	
791	Railway vehicles and associated equipment	N D	5 669	2 832 2 294	1 498 2 351	82	89	359 586	807 786	1	1	
792	Aircraft and associated equipment	N D	756	462 678	53 56	52	23	100 31		7 2	59 3	
793	Ships and boats	N D	10 832	2 821 2 375	4 920 2 709	67	2 092	139 606	667 749	10 17	96 291	20
812	Sanitary, heating, lighting apparatus	N D	37 534	6 756 6 857	5 592 4 361	9 728	3 784	7 758 7 723	1 277 1 256	1 387 1 215	1 248 668	4
821	Furniture and parts thereof	N D	107 444	35 455 30 107	7 926 6 485	27 384	7 864	16 515 16 976	4 853 5 975	1 231 869	6 216 4 916	
831	Travel goods, handbags and similar	N D	3 858	1 080 825	455 244	1 190	441	336 401	160 122	38 26	154 110	4
842	Men's outerwear not knitted	N D	6 437	666 568	403 404	2 078	733	1 232 1 099	556 513	254 184	39 30	486
843	Women's outerwear not knitted	N D	5 441	849 732	435 394	1 205	706	649 655	748 640	175 139	44 42	630
844	Garments under, not knitted	N D	796	213 162	40 22	138	113	62 76	164 120	33 20	13 3	20
845	Outerwear, knitted, not elastic	N D	9 890	507 507	358 303	5 853	671	359 386	767 680	104 56	145 123	1 116
846	Garments under, knitted or crocheted	N D	4 594	552 485	321 271	1 765	354	170 178	242 277	240 185	32 11	918
847	Textile clothing accessories, n.e.s.	N D	2 656	275 186	162 152	1 379	315	137 148	231 179	54 17	17 11	76
848	Headgear, non-textile clothing access.	N D	2 338	304 257	207 183	556	294	515 451	289 276	83 34	20 13	70
851	Footwear	N D	16 598	867 726	2 038 1 645	11 793	684	283 210	686 644	62 47	76 71	109
871	Optical instruments and apparatus	N D	223	86 111	28 36	27	14	27 16	38 27		5 3	
872	Medical instruments and appliances	N D	5 016	949 731	247 152	423	172	377 353	718 602	1 854 1 667	273 201	3
873	Meters and counters, n.e.s.	N D	541	220 263	102 99	59	58	48 86	52 72		2 4	
874	Measuring, checking, controlling instrum.	N D	6 136	1 979 1 944	808 738	1 003	757	488 575	917 975	70 72	135 114	1
881	Photographic apparatus and equipment	N D	1 572	638 523	71 80	198	177	45 36	194 250	55 57	194 101	
882	Photographic and cinematographic supplies	N D	17 022	3 086 2 837	2 838 2 564	822	2 323	4 819 3 018	3 090 2 495	17 2	27 24	
883	Developed cinematographic film	N D	91	3 3	26 6	18	4		33 56	5 3	2 1	
884	Optical goods, n.e.s.	N D	351	55 59	111 99	92	17	6 5	31 24	39 16		
885	Watches and clocks	N D	1 148	619 574	125 140	181	52	61 82	65 48	63 35	2 4	
892	Printed matter	N D	66 926	19 835 31 796	8 842 12 864	12 329	9 359	10 095 10 208	4 706 4 672	785 633	928 806	46
893	Articles of plastic, n.e.s.	N D	98 495	27 837 24 201	11 359 10 671	16 716	13 214	14 595 12 985	8 637 9 774	3 354 2 485	2 917 2 075	65
894	Toys, games and sporting goods	N D	19 619	3 732 3 003	2 588 2 008	5 413	2 032	1 467 846	3 185 2 822	783 330	210 118	209

**export
INTRA (EUR 10)**
**COMMERCE DE LA CE
par groupes de la CTCl**

Value in 1000 ECU

Valeurs en 1000 ECU

SITC CTCl Rev. 2	Products - Produits	1985	EUR 10	Deutsch- land	France	Italia	Nederland	Belg.-Lux	United Kingdom	Irland	Danmark	Ελλάδα
772	Appareils pour coupure, connexion, etc.	N D	318 232	137 821 130 689	59 311 46 044	25 412	25 716	21 870 18 149	35 441 30 639	6 273 6 146	3 520 2 768	868
773	Équipement pour distribution d'électricité	N D	102 208	35 791 36 591	13 291 20 028	16 674	7 432	11 976 8 116	9 110 8 951	6 377 4 584	924 594	633
774	Appar. électricité médicale et de radiologie	N D	50 738	20 619 21 787	5 374 10 099	7 077	6 175	2 657 3 584	5 567 7 930	133 204	3 088 2 850	56
775	Machines et appareils à usage domestique	N D	309 336	106 861 92 300	38 293 45 442	108 738	16 037	6 729 7 033	15 279 16 919	9 158 6 230	8 018 6 590	223
776	Lampes et tubes électroniques, etc.	N D	250 972	88 092 66 311	67 851 62 448	41 331	1 121	5 013 5 665	59 108 59 853	7 539 5 488	911 720	8
778	Autres machines et appar. élect., n.d.a.	N D	338 336	123 646 115 565	85 738 61 156	34 302	31 293	37 050 56 142	38 553 45 036	3 110 2 434	4 055 3 843	589
781	Automobiles pour personnes sauf bus	N D	2 038 719	953 586 815 094	357 310 372 726	149 821	43 669	469 833 433 115	59 824 54 704	2 731 1 787	1 933 1 078	12
782	Automobiles p. march. et usages spéciaux	N D	266 403	135 767 138 086	33 812 33 648	19 575	23 475	33 533 41 796	18 908 20 509	728 243	605 679	
783	Véhicules automobiles routiers, n.d.a.	N D	79 894	28 354 32 534	5 434 5 365	7 201	31 547	6 994 14 039	348 525	3	16 70	
784	Parties véhicules automobiles routiers	N D	801 607	327 820 305 696	147 671 140 032	88 039	25 378	77 224 61 585	127 283 126 116	1 266 1 482	7 017 4 653	9
785	Motocycles, vélocipèdes avec ou sans moteur	N D	47 392	11 144 11 183	6 545 6 875	15 747	5 453	3 406 3 009	4 698 3 639	278 114	121 111	2
786	Véhicules non motorisés, remorques	N D	77 431	34 226 30 515	14 153 14 727	3 276	8 305	9 245 13 262	5 939 5 065	587 466	1 699 1 648	
791	Véhicules et matériel pour chemins de fer	N D	26 549	19 106 12 313	2 584 4 105	486	679	710 734	2 958 3 704	20 7	6 4	
792	Appareils de navigation aérienne	N D	390 495	295 677 380 961	34 012 21 875	9 311	8 948	7 133 8 399		2 065 122	33 349 1 523	
793	Bateaux	N D	21 565	2 452 4 474	6 480 6 739	792	7 460	164 1 676	3 401 4 350	81 95	595 2 194	140
812	App. sanit. hygiénique, chauffage, éclairage	N D	131 234	29 069 28 490	23 482 17 878	34 575	12 678	17 607 18 987	7 343 6 953	2 784 2 314	3 669 1 944	27
821	Meubles et leurs parties et pièces	N D	402 932	113 698 106 031	29 962 26 767	128 088	27 948	55 362 62 967	18 232 20 121	3 502 2 846	26 017 21 989	3
831	Articles voyage, sacs à main et similaire	N D	44 282	8 098 7 037	5 455 4 199	19 511	4 790	3 155 3 528	1 929 1 431	612 400	646 504	86
842	Vêtements dessus hommes, sauf bonneterie	N D	157 765	21 072 17 984	9 254 10 488	57 538	15 554	23 933 20 322	17 324 14 116	5 885 3 992	947 671	6 260
843	Vêtements dessus femmes, sauf bonneterie	N D	184 484	36 501 39 696	23 109 22 734	40 536	19 864	18 158 18 030	27 545 20 126	5 243 3 903	1 428 1 316	12 100
844	Sous-vêtements, sauf bonneterie	N D	23 048	5 145 4 131	1 866 1 203	5 546	2 780	2 023 2 433	4 062 3 264	959 577	379 106	288
845	Vêtements dessus bonneterie non élast.	N D	274 137	17 670 20 507	15 442 13 844	163 373	16 353	10 199 10 360	27 873 22 635	2 549 1 639	4 329 3 412	16 349
846	Sous-vêtements de bonneterie	N D	90 252	13 079 11 535	13 242 11 452	30 873	5 839	4 401 4 695	7 015 7 911	4 289 3 291	613 254	11 001
847	Accessoires du vêtement en textile, n.d.a.	N D	50 410	8 434 6 133	5 042 5 193	31 016	4 576	3 174 3 057	6 243 4 267	977 452	341 231	607
848	Vêtements en mat. n. textile; coiffures	N D	61 666	12 271 10 893	5 168 4 853	17 775	6 563	3 894 3 477	6 434 5 400	611 467	764 609	8 188
851	Chaussures	N D	252 202	14 516 12 450	31 104 23 424	175 951	9 946	3 197 2 695	11 801 10 215	1 313 832	1 954 1 434	2 420
871	Appareils et instruments d'optique	N D	28 641	19 467 38 024	1 300 2 783	437	3 378	772 526	3 001 2 509	21 3	257 80	8
872	Instruments et appareils médico-chirurg.	N D	98 583	23 194 25 266	8 564 7 240	7 469	14 764	6 587 7 104	16 798 14 198	17 353 12 246	3 804 2 834	50
873	Compteurs et instruments de mesure	N D	12 617	5 870 5 885	2 679 2 911	1 090	1 247	778 860	997 1 202	3 6	153 164	
874	Instruments de mesure, vérification, etc.	N D	378 906	131 158 139 759	43 985 45 738	32 354	51 558	13 101 14 927	64 350 86 145	9 530 8 397	12 786 12 903	104
881	Appareils et équipement photographiques	N D	50 351	21 671 19 386	3 020 3 185	4 229	5 811	1 337 1 387	8 672 10 155	945 1 023	4 625 2 657	41
882	Produits photo- et cinématographiques	N D	188 834	32 620 36 214	29 311 26 827	11 455	28 851	44 830 28 335	41 008 33 041	232 39	522 720	5
883	Films cinéma, impressionnés et développés	N D	3 775	273 198	518 653	988	152	39 40	1 694 2 878	35 111	66 45	10
884	Éléments d'optique; articl. de lunetterie	N D	41 394	13 122 13 291	9 910 9 769	8 531	3 143	742 544	2 896 3 010	2 829 3 281	219 174	2
885	Horlogerie	N D	44 350	22 805 20 643	9 129 7 166	3 057	3 116	3 018 3 156	3 310 2 462	755 623	181 204	1
892	Imprimés	N D	230 327	60 308 77 016	30 440 37 693	34 041	32 601	29 828 30 181	29 370 24 779	6 192 4 272	7 430 4 704	117
893	Ouvrages, n.d.a., en matières plastiques	N D	352 875	117 057 105 732	42 725 38 693	55 270	43 046	40 735 38 244	30 520 31 243	9 514 6 418	13 844 9 780	164
894	Voitures d'enfants, articles de sport, jouets	N D	141 386	30 483 26 925	18 784 13 913	33 554	13 141	11 481 8 232	25 853 22 492	6 419 3 218	1 409 819	262

Quantity in 1000 kg

Quantités en 1000 kg

SITC CTCI Rev. 2	Products - Produits	1985	EUR 10	Deutsch- land	France	Italia	Nederland	Belg.-Lux	United Kingdom	Ireland	Danmark	Ελλάδα
895	Office and stationery supplies, n.e.s.	N D	3 837	896 680	562 507	1 124	332	158 135	669 751	42 44	54 21	
896	Works of art and antiques	N D	723	27 15		24	72	39 36	400 371	30 18	131 75	
897	Jewellery, goldsmiths' wares	N D	248	44 41	23 25	104	10	5 12	42 26	17 6	2 2	1
898	Musical instruments and parts	N D	9 270	3 739 3 165	1 439 1 680	980	383	450 440	1 877 1 796	299 261	88 77	15
899	Other manufactured goods, n.e.s.	N D	8 860	2 239 2 203	810 624	1 451	1 649	977 976	978 1 439	507 464	218 142	33
911	Postal packages, n.e.s.	N D	153				21			132 182		
931	Special transactions and commodities, n.e.s.	N D	32 686	19 705 15 931			909	2		11 909 9 006	141 95	
941	Zoo animals, dogs, cats and the like	N D	148	31 12	10 5	21	32	10 9	24 18	19 18	1 5	
951	Firearms of war and ammunition	N D	291	99 79	49 60	103	4	2 3	9 35		23 60	2
961	Coin excluding gold, not legal tender	N D	2	1					2			
971	Gold, non-monetary	N D	51	9 6	25			5 1	6	10 12	2	
972	Gold coin	N D										

**export
INTRA (EUR 10)**
**COMMERCE DE LA CE
par groupes de la CTCl**

Value in 1000 ECU

Valeurs en 1000 ECU

SITC CTCl Rev. 2	Products - Produits	1985	EUR 10	Deutsch- land	France	Italia	Nederland	Belg.-Lux	United Kingdom	Ireland	Danmark	Ελλάδα
895	Papeterie, fournitures de bureau	N D	45 022	15 100 11 114	7 124 8 372	8 826	3 501	1 240 1 197	7 316 7 744	1 543 1 373	372 273	
896	Objets d'art et antiquités	N D	50 237	8 961 8 510	4 208 4 749	932	7 852	1 645 5 088	23 589 17 111	851 376	2 194 4 428	5
897	Bijouterie, joaillerie, orfèvrerie	N D	73 229	15 184 13 424	8 608 7 657	35 855	2 042	3 476 2 237	5 487 3 472	1 833 1 815	417 422	327
898	Instruments de musique et accessoires	N D	155 965	55 924 48 248	21 462 26 417	11 699	11 970	8 196 7 093	28 174 27 647	14 487 12 948	3 811 3 231	342
899	Autres articles manufacturés, n.d.a.	N D	84 608	22 182 20 478	11 948 9 684	12 143	14 088	7 983 7 982	9 801 9 171	1 816 1 274	4 487 3 303	160
911	Colis postaux non classés ailleurs	N D	6 395		1 795 1 322	21	2 658			1 921 2 563		
931	Transactions spéciales et articles n.d.a.	N D	100 587	58 396 56 524			1 444	10 2	12 106 9 009	28 052 24 111	579 638	
941	Animaux zoo, chiens, chats, similaires	N D	2 073	439 228	203 139	127	401	276 248	306 396	249 152	68 123	4
951	Armurerie et munitions de guerre	N D	4 220	2 081 1 988	472 557	1 156	102	182 159	83 207		49 159	95
961	Monnaies non en circul. sauf pièces d'or	N D	33	10 68			1	11	22		1	
971	Or, non monétaire	N D	25 296	7 348 31 379	11 077 1 852	241	1 585	4 110 7 770	367 1 427	125 118	443 51	
972	Monnaies d'or	N D	3 480	2 469 1 529			262	749 382		25		

EC TRADE
by SITC groups

export
EXTRA (EUR 10)

Quantity in 1000 kg

Quantités en 1000 kg

SITC CTCI Rev. 2	Products - Produits	1985	EUR 10	Deutsch- land	France	Italia	Nederland	Belg.-Lux	United Kingdom	Ireland	Danmark	Ελλάδα
001	Live animals	N D	12 513	8 192 7 203	2 574 2 609	110	1 254	395 638	386 540	1 398 679	182 622	12
011	Meat, fresh, chilled or frozen	N D	119 087	13 618 17 604	54 919 58 493	5 117	9 865	1 311 5 133	3 767 3 742	11 188 19 121	19 211 15 450	
012	Meat, salted, dried or smoked	N D	996	25 10	328 336	137	142	5 2	35 19		324 250	
014	Prepared or preserved meat, n.s.s.	N D	20 132	331 249	2 257 4 709	1 249	2 503	171 257	369 298	134 77	13 115 10 590	
022	Milk and cream	N D	121 941	18 961 24 296	21 958 23 409	96	55 759	3 499 6 571	4 849 3 773	3 709 1 405	13 089 10 809	11
023	Butter	N D	18 475	495 1 550	3 206 3 290	1	8 565	2 928 2 518	230 334	1 710 913	1 350 1 799	2
024	Cheese and curd	N D	40 519	4 228 7 316	8 574 8 999	2 610	5 849	39 70	913 870	217 93	16 807 13 223	282
025	Birds' eggs, fresh, preserved	N D	9 925	1 558 884	1 222 926	10	8 686	152 142	98 122	5 5	196 55	
034	Fish, fresh, chilled or frozen	N D	54 382	925 771	5 183 13 770	2 093	10 760	54 64	26 234 39 548	3 304 7 806	5 707 3 937	122
035	Fish, dried, salted or smoked	N D	3 890	45 97	321 411	124	641	7 12	778 295	675 169	1 220 749	81
036	Crustaceans and molluscs, fresh, frozen	N D	7 390	32 16	1 352 1 876	2 557	221	35 33	1 023 995	281 187	1 789 1 782	120
037	Fish etc., prepared or preserved	N D	6 049	939 1 304	321 379	1 333	861	5 11	751 350	77 13	1 708 1 532	50
041	Wheat and meslin, unmilled	N D	994 462	4 439 112 002	888 102 1 418 925	87 786	1 012	750	12 296 8 509	20	10 7 389	47
042	Rice	N D	53 501	1 049 885	304 289	48 953	2 465	570 200	57 24		52 13	51
043	Barley, unmilled	N D	436 934	9 689 9 514	129 689 227 298		10 882	77 121 56 928	199 894 284 751	300	9 449 1 656	
044	Maize (corn), unmilled	N D	7 918	1 2	5 666 7 329	2 230	13		1		8 3	
045	Other cereals, unmilled	N D	884	77 37	618 628	57	75	6 21	3 1		44 7 685	4
046	Meal and flour of wheat	N D	299 918	26 488 63 253	119 786 123 020	96 421	20 143	3 632 5 454	594 1 474		278 127	32 578
047	Other cereal meals and flours	N D	16 032	3 131 7 677	10 331 13 621	2 140	4	132 717	209 33		86 80	
048	Preparations of cereals, flour, starches	N D	123 942	17 276 21 654	26 898 40 934	30 715	4 996	8 298 26 522	24 051 15 673	192 2 769	10 483 5 244	1 062
054	Vegetables and edible roots	N D	134 726	3 755 9 220	17 454 28 064	5 026	85 817	3 845 6 224	8 815 40 188	4 745 1 624	3 703 8 680	656
056	Vegetables, roots, tubers, preserved	N D	67 305	1 007 1 281	3 431 3 898	48 319	1 012	868 1 912	1 225 1 358	3 8	655 316	10 772
057	Fruit and nuts, fresh or dried	N D	85 921	6 056 3 131	20 426 16 138	44 286	2 348	359 1 365	385 165		1 380 491	10 673
058	Prepared or preserved fruit	N D	27 465	4 003 6 567	2 592 2 826	8 918	3 297	299 733	1 138 1 011	13 19	1 784 788	5 409
061	Sugar and honey	N D	378 127	30 342 93 508	204 223 224 038	1 918	45 459	22 897 40 253	27 238 34 597	4	43 404 27 459	2 646
062	Sugar confectionery, not containing cocoa	N D	12 870	3 254 2 786	602 673	856	1 875	522 714	4 046 3 381	243 162	1 071 700	200
071	Coffee and coffee substitutes	N D	5 773	3 384 3 080	1 577 1 271	111	267	39 68	80 110		261 199	54
072	Cocoa	N D	9 384	1 744 2 725	551 771	114	6 220	76 42	631 1 025		48 48	
073	Chocolate and cocoa preparations	N D	18 744	3 400 3 064	1 433 1 166	1 166	3 138	984 1 424	6 117 4 299	1 578 992	856 492	74
074	Tea and mate	N D	2 837	132 106	10 54	52	616	27 28	1 955 1 504		43 38	
075	Spices	N D	1 656	199 149	480 319	25	770	11 35	136 155		29 21	6
081	Feeding stuff for animals	N D	350 288	118 869 187 596	17 231 19 189	43 394	97 158	40 378 62 749	8 586 8 860	32 16	15 789 21 785	8 203
091	Margarine and shortening	N D	4 814	233 387	282 275	173	3 373	88 1 555	179 288		485 384	
098	Edible products and preparations n.e.s.	N D	35 698	5 325 4 933	4 378 3 935	2 618	8 009	1 650 2 336	3 651 5 028	8 200 4 132	1 607 1 578	459
111	Non-alcoholic beverages, n.e.s.	N D	382 417	2 189 2 176	341 607 441 081	4 669	9 514	823 898	2 000 1 940	56 126	1 512 847	36
112	Alcoholic beverages	N D	218 747	19 805 24 633	69 499 54 599	48 233	33 839	620 390	38 774 33 120	2 480 2 409	4 384 3 279	1 085
121	Tobacco, unmanufactured and waste	N D	19 976	541 817	88 125	8 566	921		94 377		57 59	9 576
122	Tobacco, manufactured	N D	4 345	371 511	278 536	13	361	128 219	2 629 2 464	245 189	229 164	65

**export
EXTRA (EUR 10)**
**COMMERCE DE LA CE
par groupes de la CTCI**

Value in 1000 ECU

Valeurs en 1000 ECU

SITC CTCI Rev. 2	Products - Produits	1985	EUR 10	Deutsch- land	France	Italia	Nederland	Belg.-Lux	United Kingdom	Ireland	Danmark	Ελλάδα
001	Animaux vivants p. alimentation humaine	N D	67 042	14 171 16 797	12 214 12 433	429	6 667	1 533 1 984	23 163 22 726	7 812 5 152	996 1 929	57
011	Viande etc. frais, réfrigérés, congelés	N D	165 090	14 435 20 636	54 966 62 130	7 465	14 930	2 239 5 556	6 087 6 085	17 361 29 550	47 350 39 327	
012	Vianades etc. séchés, salés, fumés	N D	3 586	186 81	920 892	1 283	159	35 19	128 79		866 651	
014	Préparations et conserves de viande	N D	83 805	1 073 994	7 322 7 956	5 842	6 466	416 655	1 040 899	492 243	41 143 34 134	
022	Lait et crème de lait	N D	148 350	18 467 24 606	25 817 30 447	146	65 853	4 151 6 744	6 605 4 827	4 725 3 086	22 575 19 957	11
023	Beurre	N D	37 968	951 4 007	5 562 5 610	2	15 515	10 122 9 606	560 755	2 690 1 326	2 491 3 057	5
024	Fromage et caillébotte	N D	98 781	11 149 16 099	32 323 28 929	12 565	12 718	159 207	2 301 2 131	844 276	25 845 23 061	874
025	Œufs d'oiseaux	N D	13 780	2 152 1 454	2 388 1 835	54	7 999	416 317	365 384	29 29	378 111	
034	Poissons frais, réfrigérés, congelés	N D	54 127	1 963 2 033	10 278 18 823	2 502	11 239	410 379	9 837 11 892	1 435 3 619	16 252 11 206	213
035	Poissons séchés, salés, fumés	N D	10 514	244 729	1 284 2 000	399	1 100	105 179	2 144 2 000	618 327	4 469 3 858	151
036	Crustacés frais, réfrigérés, congelés	N D	23 413	154 158	6 109 6 650	1 932	763	208 147	5 824 4 716	963 852	8 170 7 951	289
037	Poissons, crustacés, préparés ou conservés	N D	22 064	3 229 4 005	1 746 1 784	5 271	2 099	58 80	2 608 1 750	73 17	6 736 6 340	230
041	Froment et métal non moulus	N D	137 473	573 15 029	115 309 183 943	18 886	238	106	2 335 1 551	1	6 1 007	19
042	Riz	N D	30 858	554 484	282 220	28 184	1 340	386 175	47 45		55 17	10
043	Orge non mondée	N D	57 888	1 338 1 144	14 761 25 092		1 800	8 727 6 589	30 170 47 168	119	1 092 200	
044	Maïs non moulu	N D	1 573	1 2	1 134 2 153	396	28		2		16 2	
045	Autres céréales non moulues	N D	337	20 21	208 142	27	35	4 5	2 2		40 1 294	1
046	Semoule et farine de froment	N D	69 242	5 561 14 001	25 022 28 681	26 071	5 141	879 1 168	228 384		94 42	6 246
047	Autres semoules et farines	N D	2 937	528 1 173	1 606 2 087	655	2	42 133	73 15		31 27	
048	Préparations de céréales, farines, féculés	N D	116 128	16 188 15 439	16 398 18 923	27 648	6 996	7 301 11 091	20 784 19 320	328 867	20 202 10 439	1 270
054	Légumes, plantes, etc., frais	N D	61 251	8 337 19 747	10 748 15 651	5 547	26 228	3 916 4 940	3 435 10 787	871 380	1 726 2 663	440
056	Légumes, racines, etc., conservés	N D	50 943	2 154 2 583	4 505 5 151	30 628	1 356	632 1 234	1 537 1 586	29 35	799 474	9 294
067	Fruits frais, secs, sauf oléagineux	N D	64 392	4 445 2 749	17 284 11 804	49 986	1 869	298 1 074	678 389		897 536	8 810
068	Préparations et conserves de fruits	N D	32 442	6 005 8 865	3 824 3 941	9 830	4 478	263 661	3 006 2 571	24 32	1 832 1 070	3 177
061	Sucres et miel	N D	101 168	7 821 19 770	50 060 48 506	788	10 552	9 918 15 158	12 826 18 464	4	9 003 5 464	199
062	Confiserie, sucreries, sans cacao	N D	30 593	7 110 6 122	2 425 2 087	2 366	3 848	1 070 1 663	10 109 8 403	588 344	2 728 1 861	355
071	Café et succédanés du café	N D	30 681	18 804 17 287	6 213 5 616	784	2 469	168 310	1 004 1 474		1 315 1 031	144
072	Cacao	N D	35 983	7 455 10 602	2 566 2 938	691	22 574	235 168	2 331 3 333		131 226	
073	Chocolat et préparat. aliment. au cacao	N D	56 413	11 766 10 190	5 266 4 808	7 794	8 323	4 447 5 436	22 615 15 328	2 302 1 284	3 623 1 899	287
074	Thé et maté	N D	18 205	754 545	99 759	294	1 415	316 348	14 988 11 503		307 240	
075	Épices	N D	4 852	883 828	1 708 1 474	166	1 262	28 137	433 551		148 151	224
081	Nourriture pour animaux	N D	112 055	35 192 51 409	6 899 7 511	13 250	26 692	14 200 17 547	7 607 8 057	70 67	6 101 6 238	1 548
091	Margarine, graisses culinaires	N D	5 219	287 418	427 479	161	3 506	63 1 181	284 404		491 361	
098	Produits et préparat. aliment., n.d.a.	N D	103 089	16 730 13 915	8 980 8 343	4 791	22 706	2 632 4 441	8 797 12 249	35 808 31 822	2 876 2 951	762
111	Boissons non alcooliques, n.d.a.	N D	17 843	1 468 1 759	7 412 4 919	1 250	4 849	445 402	1 327 1 436	13 27	1 054 576	7
112	Boissons alcooliques	N D	460 407	25 397 26 421	182 102 133 573	67 809	29 691	822 716	138 229 109 101	9 951 9 331	5 151 3 810	931
121	Tabacs bruts et déchets	N D	22 727	1 227 1 441	84 816	4 421	1 207		597 1 171		426 429	14 637
122	Tabacs fabriqués	N D	59 232	3 754 4 631	2 378 2 831	262	4 209	999 1 656	41 508 32 798	2 700 2 138	3 072 2 123	258

Quantity in 1000 kg

Quantités en 1000 kg

SITC CTCI Rev. 2	Products - Produits	1985	EUR 10	Deutsch- land	France	Italia	Nederland	Belg.-Lux	United Kingdom	Ireland	Danmark	Ελλάδα
211	Hides, skins (excluding furskins), raw	N D	18 905	3 844 3 933	2 719 3 244	3 355	1 989	794 402	3 736 4 600	437 153	1 178 1 875	853
212	Furskins, raws	N D	424	1	256 181	8	1	99 119	23 30	12	37 99	
222	Seeds for 'soft' fixed vegetable oil	N D	2 745	980 819	28 71	9	982	506 2	73 14		167 5 362	
223	Seeds for other fixed vegetable oils	N D	1 368	158 322	263 760	384	283	110 185	98 132		46 9	24
232	Natural rubber latex; rubber, gums	N D	683	270 115	150 98	66		3 2	170 95		4	
233	Synthetic rubber latex, rubber, etc.	N D	34 561	14 281 14 509	10 236 11 023	2 719	3 616	134 367	3 432 3 540	53 35	90 42	
244	Cork, natural, raw and waste	N D	44	19 5	4 2	4	11		6 10			
245	Fuel wood and wood charcoal	N D	3 654	284 377	2 535 1 662	23	3				809 530	
246	Pulpwood, (incl. chips and wood waste)	N D	301 132	162 755 145 247	68 031 51 718	186	76	688 1 120	23 666 21 008	8 224 2 446	37 506 37 560	
247	Other wood, rough or roughly squared	N D	82 737	39 541 57 612	28 916 35 533	9	186	11 314 1 301	1 958 105		725 1 885	88
248	Wood, simply worked, and sleepers	N D	63 458	33 634 25 608	18 747 14 795	4 915	874	1 343 626	505 181		3 402 2 475	38
251	Pulp and waste paper	N D	87 966	40 006 36 870	32 259 34 276	844	2 473	3 495 4 107	2 269 4 340		6 620 4 419	
261	Silk	N D	27	24 14	1	2			1			
263	Cotton	N D	3 703	1 478 1 280	206 357	355	32	116 162	778 357		4 3	734
264	Jute and other textile bast fibres	N D	253	51 45	1 1	1	6	135 83	49 11			10
265	Veg. textile fibres, excluding cotton, jute	N D	3 468	81 64	969 1 223	29	19	2 326 2 630	44 55			
266	Synthetic fibres for spinning	N D	12 930	957 932	2 371 2 248	8 122	251	306 237	208 197	402 222	255 326	60
267	Other man-made fibres for spinning	N D	16 683	13 706 15 069	887 331	444	145	279 274	934 622	24	2	
268	Wool and other animal hair	N D	5 168	476 312	1 393 811	178	104	296 376	2 531 3 649	102 41	7 1	80
269	Old clothing, other text. articles; rags	N D	16 337	2 861 2 462	1 877 1 252	984	4 728	3 805 6 610	1 492 1 516		553 110	37
271	Fertilizers, crude	N D	10 952	347 334	1 987 1 653	999	7 578	35 185	6 27		1	
273	Stone, sand and gravel	N D	705 039	258 798 200 800	296 902 363 861	43 133	3 769	32 861 34 340	34 147 29 747		25 149 19 627	10 480
274	Sulphur and unroasted iron pyrites	N D	23 900	7 888 10 279	14 598 6 458	1 148	2	118 289	36 23			110
277	Natural abrasives, n.e.s.	N D	5 385	410 517	60 86	430	272		61 151	1	1	4 151
278	Other crude minerals	N D	441 455	99 428 122 550	61 855 207 124	17 199	6 968	12 003 36 306	143 072 134 820	5 935 5 625	28 684 24 044	64 510
281	Iron ore and concentrates	N D	10 671	1 165 189	982		112	8 412 10 284				
282	Iron or steel scrap and waste	N D	455 197	27 013 39 561	68 186 90 515	28	37 307	20 801 6 961	280 264 312 551		1 578 1 885	
286	Ores and concentrates of uranium and thorium	N D						20				
287	Base metal ores and concentrates, n.e.s.	N D	164 481	35 131 8 226	3 499 16 144	2 138	5 008	275 407	717 727	18 557 78 005	2 036	99 120
288	Non-ferrous metal waste and scrap	N D	18 108	5 986 9 836	1 613 2 369	315	2 127	643 734	4 669 4 235	64	1 863 940	992
289	Precious metal ores, waste, n.e.s.	N D	11		9 30		2					
291	Crude animal materials, n.e.s.	N D	14 748	1 895 1 956	1 055 984	1 422	1 863	286 458	2 629 1 318	39 22	5 549 3 428	10
292	Crude vegetable materials, n.e.s.	N D	24 685	2 751 2 938	5 881 2 170	1 801	7 663	878 1 260	426 657	3 11	5 120 6 669	141
322	Coal, lignite and peat	N D	186 762	38 482 34 185	30 845 63 716	5 313	35 140	17 709 27 405	52 493 49 597	1 063 265	7 717 1 289	
323	Briquettes, coke, semi-coke	N D	232 869	106 519 168 183	13 752 15 094	22 364	7 091	14 200 19 698	68 916 59 726	15	12 11	
333	Petroleum oils, crude	N D	2 696 364	1		19			2 661 182 1 764 531		35 163 106 704	
334	Petroleum products, refined	N D	2 050 107	180 917 151 575	481 169 513 214	461 825	247 547	251 560 273 467	285 550 384 552		112 406 147 480	49 143
335	Residual petroleum products, n.e.s.	N D	123 337	52 830 31 779	7 376 6 478	13 116	26 091	5 297 5 952	11 308 7 930	6 2	7 287 15 599	26

**export
EXTRA (EUR 10)**
**COMMERCE DE LA CE
par groupes de la CTCI**

Value in 1000 ECU

Valours en 1000 ECU

SITC CTCI Rev. 2	Products - Produits	1985	EUR 10	Deutsch- land	France	Italia	Nederland	Belg.-Lux	United Kingdom	Ireland	Danmark	Ελλάδα
211	Cuir et peaux bruts, sauf pelleteries	N D	41 228	6 609 7 292	5 831 6 816	7 182	4 833	1 485 855	7 900 9 211	710 228	2 778 4 450	3 840
212	Pelleteries brutes	N D	14 247	89 169	1 055 1 264	76	222	270 333	3 317 2 672	13 909	9 205 21 923	
222	Fruits oléagineux pour extract. d'huiles douces	N D	2 057	805 754	31 133	14	848	145 2	81 20		133 1 537	
223	Fruits oléagineux pour extract. d'autres huiles	N D	734	125 267	103 133	105	208	56 94	69 94		39 9	29
232	Caoutchouc naturel	N D	910	323 133	212 166	152		4 2	208 149		11	
233	Caoutchouc synthétique	N D	44 017	20 824 21 698	12 781 14 029	3 820	2 740	167 354	3 580 3 956	13 8	91 34	1
244	Liège brut et déchets	N D	103	20 11	6 16	14	33		29 10		1 1	
245	Bois chauffage, charbon de bois	N D	263	47 120	148 140	8	9				51 29	
248	Bois de trituration	N D	15 042	8 870 8 456	2 758 2 091	35	15	37 61	1 158 758	305 86	1 864 1 912	
247	Autres bois bruts ou simplement équarris	N D	10 047	4 606 6 309	3 539 4 794	1	46	900 330	828 129		89 121	38
248	Bois simplement travaillés, traverses	N D	22 923	10 967 9 178	5 958 4 790	2 333	550	519 294	597 124		1 972 1 483	27
251	Pâtes à papier et déchets de papier	N D	14 780	5 105 5 147	6 417 8 623	417	273	1 095 1 085	487 624		986 783	
261	Soie	N D	324	249 94	43	32			20			
283	Coton	N D	4 981	1 629 1 455	175 411	234	23	144 161	1 099 599		5 4	1 672
284	Jute et autres fibres libériennes	N D	141	32 28	2 3	2	20	46 30	29 12		1 1	9
285	Fibres végétales (sauf coton, jute)	N D	4 922	32 37	1 428 1 885	117	6	3 161 4 056	176 144		2	
266	Fibres synthétiques pour filage	N D	27 599	2 672 2 432	6 041 5 608	15 864	549	773 766	365 316	710 424	483 643	142
287	Aut. fibres synthétiques et artif., déchets	N D	33 031	29 127 31 615	1 457 623	412	117	233 274	959 945	44	4 1	
288	Laines et poils fins ou grossiers	N D	20 214	1 723 1 335	5 702 3 740	1 165	286	1 690 2 635	9 174 13 369	364 100	46 4	57
289	Friperie, drilles et chiffons	N D	14 253	2 327 2 588	1 594 1 094	615	3 536	3 445 4 950	1 760 1 669		944 77	32
271	Engrais bruts	N D	1 023	35 93	197 207	121	643	13 24	14 26			
273	Pierres, sables et graviers	N D	16 800	3 195 2 587	2 983 2 933	7 849	170	620 688	624 591		387 322	972
274	Soufre et pyrites de fer non grillées	N D	5 042	1 887 2 307	2 768 1 235	314		36 85	34 8			3
277	Abrasifs naturels (y compr. diam. indust.)	N D	15 977	1 228 1 212	100 127	197	1 159	6 714 3 816	1 746 1 573	4 669 4 062	2 1	164
278	Autres produits minéraux bruts	N D	38 687	7 503 9 505	5 004 5 725	2 246	1 288	1 183 2 067	15 361 13 776	309 275	1 123 969	4 435
281	Minerais de fer et concentrés	N D	116	27 21	63 4		19	7 10				
282	Ferrailles de fonte, de fer ou d'acier	N D	52 928	4 743 6 943	10 034 10 269	38	6 783	2 171 735	28 576 34 093		585 562	
286	Minerais d'uranium, de thorium	N D	2					2 92				
287	Minerais de métaux communs, n.d.a.	N D	25 225	8 410 2 979	1 332 3 078	733	4 603	1 698 1 965	1 199 1 825	2 598 11 210	74 4	4 578
288	Déchets de métaux non ferreux	N D	17 445	5 311 5 310	3 916 6 906	117	1 634	560 524	4 679 4 562	1 55	1 062 597	165
289	Minerais des métaux précieux, déchets	N D	2 459	6 63	1 285 430		821	236	51 36		60 52	
291	Matières brutes d'origine animale, n.d.a.	N D	20 669	6 284 7 407	4 630 2 234	962	3 007	340 299	1 980 1 608	179 126	2 981 2 884	306
292	Matières brutes d'origine végétale, n.d.a.	N D	83 672	12 108 12 696	9 393 8 907	7 891	38 573	1 736 2 226	2 745 3 048	372 244	10 388 13 581	466
322	Houilles, lignites et tourbe	N D	15 973	4 186 3 822	3 305 6 001	474	1 829	1 840 2 890	3 694 3 073	105 24	540 95	
323	Briquettes, coques et semi-coques	N D	33 439	16 641 24 376	2 226 2 529	3 838	652	2 090 2 322	8 169 6 527	1	2 1	
333	Huiles brutes de pétrole	N D	664 252			4			655 288 435 007		8 960 27 153	
334	Produits raffinés du pétrole	N D	651 366	70 672 63 632	135 610 147 233	146 916	69 811	88 450 86 293	95 037 115 680		37 467 46 928	7 403
335	Produits résiduels du pétrole	N D	40 089	17 687 11 851	3 077 3 240	2 885	7 062	1 839 2 346	5 694 4 666	119 29	1 717 4 155	9

Quantity in 1000 kg

Quantités en 1000 kg

SITC CTCI Rev. 2	Products - Produits	1985	EUR 10	Deutsch- land	France	Italia	Nederland	Belg.-Lux	United Kingdom	Ireland	Danmark	Ελλάδα
341	Gas, natural and manufactured	N D	162 517	5 330 4 702	44 712 43 709	5 140	2 844	5 2 768	64 203 70 262		20 419 14 532	64
351	Electric current	N D										
411	Animal oils and fats	N D	13 931	2 251 2 306	3 371 1 563	1 828	977	32 42	409 394		5 063 2 581	
423	Fixed vegetable oils, 'soft'	N D	82 744	14 845 25 482	15 993 32 309	28 901	8 200	11 741 11 628	121 3 263		198 168	4 945
424	Other fixed vegetable oils	N D	7 609	2 025 4 570	841 3 804	471	3 212	350 343	456 472		254 144	
431	Processed animal and vegetable oils, etc.	N D	19 586	10 614 8 127	905 1 887	1 406	4 947	375 343	1 257 1 101		87 23	15
511	Hydrocarbons, n.e.s., derivatives	N D	124 114	34 713 41 054	9 054 16 564	26 213	34 884	5 507 17 194	12 698 7 793		79 70	966
512	Alcohols, phenols, etc.	N D	44 960	23 778 25 568	5 737 3 333	4 888	6 495	2 738 1 649	1 362 1 772	1	162 138	
513	Carboxylic acids, etc.	N D	53 547	30 686 29 517	3 333 2 894	6 760	4 505	2 061 1 706	4 260 4 565	1 751 1 330	181 168	7
514	Nitrogen function compounds	N D	35 044	17 920 18 172	2 220 2 363	3 424	4 549	2 844 3 266	4 115 5 652		33 28	137 185
515	Organo-inorganic compounds, etc.	N D	16 913	7 373 5 703	1 363 1 657	2 567	1 858	1 406 1 998	2 315 3 338		132 148	77 44
516	Other organic chemicals	N D	42 763	14 572 17 441	5 806 5 281	4 247	12 283	2 415 1 773	2 016 2 306	14	1 588 1 146	20
522	Inorganic chemical elements, oxides, etc.	N D	275 239	134 137 148 156	28 825 25 480	24 143	44 566	20 266 34 667	18 265 21 748	3 024 13 821	355 340	2 657
523	Other inorganic chemicals	N D	108 351	45 583 60 803	21 606 42 988	10 785	2 045	7 047 11 492	15 367 7 937		78 85	305 462
524	Radio-active and associated materials	N D	181	8 1	144 432		29					
531	Synthetic dyes, natural indigo, etc.	N D	8 360	6 879 6 530	73 48	455	384	168 290	579 838	1		1
532	Dyeing, tanning extracts, etc.	N D	9 591	4 868 4 621	1 404 795	2 343	169	6 6	761 691	1	39 13	
533	Pigments, paints, varnishes, etc.	N D	83 687	30 420 28 982	10 996 12 919	14 145	4 954	3 034 3 984	16 768 17 308	87 28	3 109 2 696	194
541	Medicine and pharmaceutical products	N D	24 923	5 217 5 965	6 472 8 485	6 390	853	701 1 168	5 114 5 580	294 397	587 540	279
651	Essent. oils, perfume and flavour materials	N D	3 335	891 636	879 1 465	72	695	56 24	812 955	93 95	34 33	1
653	Perfumery, cosmetics, toilet preparations	N D	16 311	3 265 3 406	4 808 5 010	739	432	845 747	5 140 5 068	138 428	912 769	22
654	Soaps, polishing and scour. preparations	N D	58 982	20 182 22 819	10 183 9 493	5 686	3 108	2 523 3 211	11 740 13 253	78 42	6 354 4 483	128
662	Fertilizers, manufactured	N D	442 623	184 930 123 907	38 798 39 226	67 908	52 864	44 524 98 049	2 005 6 624	21 669 14 781	86 29	29 859
672	Explosives, pyrotechnic products	N D	821	122 131	265 218	64	230	121 103		2	19 12	
682	Products of condensation, etc.	N D	106 937	40 782 40 222	6 318 5 010	16 467	15 655	10 974 8 782	15 066 12 394	27 94	1 161 838	497
683	Products of polymerization, etc.	N D	278 790	104 911 104 172	54 409 57 533	32 964	36 010	27 565 40 406	18 938 14 431	67 25	4 148 3 181	780
684	Cellulose derivatives, etc.	N D	10 651	5 094 4 382	196 384	1 806	139	407 559	2 974 3 217	6 4	28 20	1
685	Other artificial resins, plastic materials	N D	14 606	3 342 3 129	3 385 3 820	536	6 554	295 685	109 160	315 168	48 71	24
691	Disinfectants, insecticides, etc.	N D	28 549	7 925 7 052	6 044 6 981	1 179	3 183	698 415	7 004 7 112	6	465 1 089	55
692	Starches, inulin, gluten, etc.	N D	33 007	7 004 8 978	10 631 11 185	2 757	2 972	1 442 3 010	1 295 1 230	2 813 1 402	3 784 2 239	128
698	Miscellaneous chemical products, n.e.s.	N D	184 847	88 379 79 282	29 486 33 922	13 178	17 337	9 085 15 717	22 879 24 271	242 380	1 756 1 622	2 308
611	Leather	N D	7 208	1 634 1 639	503 713	3 641	370	84 88	603 533	149 100	120 160	104
612	Manufactures of leather, n.e.s.	N D	3 770	729 810	579 653	1 933	41	30 28	268 197	69 72	115 64	16
613	Furskins, tanned or dressed	N D	384	67 47	29 42	185	3	14 27	39 38		3 7	34
821	Materials of rubber	N D	15 991	4 838 4 438	1 743 1 299	3 786	483	1 307 1 868	3 177 3 325	168 94	489 329	20
625	Rubber tyres, tyre cases, etc.	N D	42 647	10 620 9 014	14 237 16 908	6 164	1 769	2 958 3 799	5 862 5 298	508 390	429 268	297
828	Articles of rubber, n.e.s.	N D	7 470	2 838 2 623	1 217 1 271	942	382	262 93	1 437 1 169	25 26	88 63	301
633	Cork manufactures	N D	248	81 55	47 32	12	6	2 1	94 97		6 6	

**export
EXTRA (EUR 10)**
**COMMERCE DE LA CE
par groupes de la CTCI**

Value in 1000 ECU

Valeurs en 1000 ECU

SITC CTCI Rev. 2	Products - Produits	1985	EUR 10	Deutsch- land	France	Italia	Nederland	Belg.-Lux	United Kingdom	Ireland	Danmark	Ελλάδα
341	Gas naturels, gaz manufacturés	N D	46 895	1 815 1 689	15 254 14 358	1 756	770	4 854	21 713 17 560		5 526 3 951	57
351	Énergie électrique	N D	68 646	14 310 25 653	53 442 45 312						894 2 233	
411	Huiles et graisses animales	N D	9 363	1 678 1 679	1 707 879	1 195	831	64 99	879 984		3 009 1 657	
423	Huiles végétales fixes douces	N D	70 090	10 205 15 051	10 588 19 316	30 497	6 950	7 731 6 294	166 1 682		191 147	3 762
424	Autres huiles végétales fixes	N D	9 899	2 212 4 051	1 704 2 997	677	3 775	325 317	860 815		346 202	
431	Huiles et graisses élaborées	N D	19 203	9 556 7 037	968 2 164	1 341	5 869	377 435	1 014 1 008		64 23	14
511	Hydrocarbures et dérivés halogénés, etc.	N D	82 038	24 935 29 187	8 520 9 902	13 419	20 648	3 540 8 126	11 752 8 569	130 58	111 80	983
512	Alcools, phénols, dérivés halogénés, etc.	N D	52 076	28 859 31 627	5 834 4 075	5 428	5 160	3 263 2 030	3 214 3 136	11 7	277 220	
513	Acides carboxyliques, etc.	N D	100 431	48 989 39 916	11 775 8 460	10 745	7 260	3 881 2 985	15 295 10 834	1 995 1 743	331 299	15
514	Composés à fonctions azotées	N D	137 699	61 405 68 464	15 701 18 334	14 229	12 805	6 975 7 601	21 432 21 560	4 178 2 258	830 1 087	
515	Composés organo-minér., hétérocycliques	N D	170 863	54 184 44 660	20 005 19 704	23 938	8 445	2 105 3 505	28 409 29 342	31 552 21 996	1 294 755	
516	Autres produits chimiques organiques	N D	73 768	25 987 26 154	9 993 10 104	5 599	9 933	4 038 4 215	8 425 9 269	1 192 566	8 579 7 484	7
522	Produits chimiques inorganiques	N D	104 922	50 727 50 835	16 384 16 542	9 899	10 661	5 790 9 261	10 145 11 403	741 3 075	298 247	277
523	Autres produits chimiques inorganiques	N D	53 488	24 814 26 371	7 453 9 524	3 442	2 157	1 866 2 671	11 698 10 527	136 206	373 737	1 349
524	Matières radio-actives et associés	N D	132 448	1 906 1 548	111 638 88 490	228	18 165	457 292		8 14	46 54	
531	Color. org. synthétiques, indigo nat., etc.	N D	87 822	73 827 71 401	1 209 721	2 428	3 153	1 426 1 570	5 629 7 019	123 105	14 5	13
532	Extraits pour teinture, tannage, etc.	N D	9 975	4 951 4 999	1 546 1 161	2 205	205	22 20	930 846	6 15	110 44	
533	Pigments, peintures, vernis, etc.	N D	160 255	56 781 59 230	20 486 22 629	17 141	15 642	6 571 8 548	37 003 36 295	358 240	6 064 4 772	209
541	Produits médicinaux et pharmaceutiques	N D	533 288	144 326 155 747	97 731 125 459	52 503	42 144	29 256 38 779	123 858 134 933	7 767 7 189	30 112 33 137	4 935
551	Huiles essentielles et produits aromatiques	N D	54 407	8 974 9 375	21 846 21 588	1 276	7 193	231 198	11 651 14 347	2 928 3 081	190 440	10
553	Parfumerie et produits de beauté	N D	145 695	20 429 20 746	77 674 74 690	6 245	2 239	5 679 5 353	27 031 29 014	1 613 1 752	4 378 4 294	159
554	Savons; produits d'entretien	N D	80 414	29 683 35 324	15 076 13 854	5 722	3 869	3 293 4 070	17 777 20 669	372 243	4 610 3 993	104
562	Engrais manufacturés	N D	70 803	25 139 17 880	6 764 6 595	11 570	7 159	9 191 11 038	2 052 1 740	4 024 2 696	79 25	4 805
572	Explosifs et articles de pyrotechnie	N D	7 536	1 440 1 488	1 809 2 244	413	2 532	1 178 1 017	22		160 113	4
582	Produits de condensation, etc.	N D	229 379	98 274 94 092	13 635 13 114	26 926	29 926	20 203 17 384	37 084 30 553	153 394	2 662 1 910	516
583	Produits de polymérisation, etc.	N D	379 765	156 300 152 617	60 929 62 307	47 977	39 925	30 702 41 780	32 028 25 804	260 128	10 394 8 292	1 230
584	Cellulose, dérivés chimiques de cellulose	N D	32 949	16 967 18 121	969 1 968	4 612	278	1 486 2 164	8 434 10 162	14 15	167 131	14
585	Autres résines artificielles et mat. plast.	N D	16 889	5 753 5 314	3 250 2 992	908	4 811	239 397	544 1 222	1 176 674	178 311	26
591	Désinfectants, insecticides, etc.	N D	137 827	51 262 25 899	22 857 23 288	5 492	26 754	2 048 1 519	27 825 27 264	76	1 324 2 246	189
592	Amidons, gluten, colles, etc.	N D	45 508	10 462 12 707	9 883 9 087	2 358	2 871	3 048 6 531	3 464 3 596	9 951 3 762	3 300 2 433	175
598	Produits chimiques divers, n.d.a.	N D	269 939	113 106 118 493	35 224 45 559	22 000	26 438	13 859 23 504	49 534 57 682	1 061 1 710	5 442 4 947	3 308
611	Cuir et peaux, préparés	N D	94 853	25 440 26 343	10 421 11 280	38 594	2 296	1 400 1 216	13 534 13 077	356 229	2 115 2 343	697
612	Articles manufacturés en cuir, n.d.a.	N D	32 001	7 621 8 173	4 103 4 464	14 866	275	283 208	3 809 3 014	534 625	790 613	120
613	Pelletteries tannées ou apprêtées	N D	17 587	5 628 5 209	1 063 1 495	1 893	119	583 534	6 691 6 265	1	181 610	1 408
621	Produits en caoutchouc	N D	52 740	15 996 15 938	7 422 6 906	13 189	1 779	2 671 3 781	9 607 10 956	629 342	1 392 1 050	55
625	Pneumatiques, chambres à air, etc.	N D	140 549	35 912 31 371	49 094 58 245	21 588	4 768	8 726 11 795	16 666 16 367	2 008 1 318	995 617	783
628	Ouvrages en caoutchouc, n.d.a.	N D	56 634	24 219 24 061	9 996 10 748	7 248	1 981	1 643 905	9 889 7 665	367 418	666 495	625
633	Ouvrages en liège	N D	1 164	513 552	289 249	80	15	11 4	242 255		34 21	

Quantity in 1000 kg

Quantités en 1000 kg

SITC CTCI Rev. 2	Products - Produits	1985	EUR 10	Deutsch- land	France	Italia	Nederland	Belg.-Lux	United Kingdom	Ireland	Danmark	Ελλάδα
634	Veneers, reconstituted wood, etc. n.e.s.	N D	27 577	13 998 12 100	3 733 2 861	3 348	110	656 562	2 171 2 147		2 504 1 757	1 059
635	Wood manufactures, n.e.s.	N D	21 422	10 603 9 282	3 052 3 786	1 789	904	467 880	1 402 1 240	35 28	3 026 2 083	144
641	Paper and paperboard	N D	186 919	74 609 70 282	22 508 27 753	23 273	14 192	5 357 5 685	20 448 17 106	986 1 072	3 096 2 567	2 450
642	Articles of paper, pulp, paperboard	N D	43 125	16 033 20 158	9 384 9 128	3 134	5 176	1 008 1 113	3 659 3 687	95 48	3 531 2 514	1 105
551	Textile yarn	N D	37 511	13 386 13 571	4 554 4 678	8 075	2 227	2 970 2 955	4 958 4 282	271 103	284 169	786
652	Cotton fabrics, woven, excl. spec. fabrics	N D	9 180	3 751 3 806	1 753 1 626	948	924	656 643	786 710	120 104	143 143	98
653	Synthetic fabrics, woven, excl. spec. fabr.	N D	13 999	5 147 5 233	1 388 1 359	3 790	1 133	1 041 1 664	1 216 1 178	28 12	242 166	14
654	Other woven textile fabrics	N D	4 308	949 883	573 481	1 368	159	320 252	831 826	48 18	37 62	13
655	Knitted or crocheted fabrics	N D	3 759	1 696 1 708	442 400	747	257	82 131	414 325		111 67	10
656	Tulle, lace, embroidery, etc.	N D	1 056	351 311	214 226	123	80	75 44	177 109	20 21	11 7	4
657	Special textile fabrics, etc.	N D	14 507	5 170 5 413	1 799 1 794	2 224	1 403	1 009 1 252	2 382 2 125	70 118	415 405	55
658	Made-up textile articles, n.e.s.	N D	7 059	1 258 1 148	586 622	1 426	1 095	1 698 1 579	543 514	29 21	225 186	189
659	Floor coverings, etc.	N D	18 148	2 308 1 804	787 694	467	2 724	7 902 10 126	1 782 1 980	204 118	1 619 1 394	375
561	Lime, cement, building materials	N D	950 931	53 155 39 379	166 853 213 114	120 576	9 067	19 586 41 007	10 334 13 997	355 160	3 713 4 075	567 292
662	Clay and refractory construction materials	N D	247 870	71 939 56 945	18 558 17 482	129 815	4 156	1 771 3 807	12 163 16 166	1 825 639	2 723 2 461	4 920
663	Mineral manufactures, n.e.s.	N D	136 450	43 826 35 346	17 307 13 049	46 011	5 223	2 692 1 354	5 861 5 753	10 31	14 731 11 148	789
664	Glass	N D	80 524	30 178 24 390	8 738 7 968	9 140	3 081	19 593 22 454	7 595 4 268	216 126	1 850 939	133
665	Glassware	N D	47 894	10 804 10 593	20 279 20 332	8 805	1 597	712 634	3 278 4 054	126 76	532 321	1 761
666	Pottery	N D	9 239	2 205 1 757	550 462	2 881	303	128 122	2 794 3 038	49 51	268 180	61
667	Pearls, precious and semi-precious stones	N D	31	18 25	7 3			1				
671	Pig etc. iron, ferro-alloys	N D	24 356	13 834 14 016	6 508 15 223	1 398	13	73 2 320	1 830 8 493	2 1	5 1	692
672	Ingot, primary forms, of iron or steel	N D	459 617	225 738 146 073	113 735 119 161	17 015	59 350	3 257 20 276	26 030 6 906		3 38	14 489
673	Iron and steel bars, rods, angles, etc.	N D	505 713	134 171 114 741	113 206 100 764	62 251	6 677	85 661 109 888	91 609 60 514	290 844	4 177 4 387	7 671
674	Iron and steel universals, plates, sheets	N D	763 179	331 177 322 892	128 306 166 392	24 607	38 217	143 566 163 091	70 951 67 026		13 168 14 186	13 071
675	Hoop and strip, of iron or steel	N D	92 948	60 963 53 181	13 503 14 379	5 066	2 061	4 395 7 134	5 337 5 939	3 3	1 418 1 404	202
676	Rails and railway track material	N D	50 638	5 870 25 942	23 529 4 513	2 256	14	10 099 2 862	8 869 3 996		1	
677	Iron and steel wire, excluding wire rod	N D	45 051	9 460 9 364	9 787 9 830	10 034	885	8 131 9 781	6 389 6 747	11	188 214	166
678	Tubes, pipes, fittings, of iron and steel	N D	480 797	285 290 276 759	60 176 61 349	27 757	28 076	39 273 31 109	30 259 30 077	1 22	3 974 3 235	5 899
679	Iron and steel castings, rough forgings	N D	15 710	5 878 5 922	1 112 1 712	4 431	135	503 196	2 406 2 950	20	1 206 1 234	19
681	Silver and platinum group metals	N D	249	64 52	16 7	22	2	22 45	122 16		1 5	
682	Copper excluding cement copper	N D	49 157	20 192 23 260	8 093 8 624	3 918	2 170	8 152 10 642	5 705 6 293	40 45	185 205	704
683	Nickel	N D	1 814	790 936	173 430	33	42	2 3	761 848	13 12		
684	Aluminium	N D	57 224	21 520 24 413	11 517 11 022	3 672	2 981	7 406 10 470	6 238 5 423	19 12	1 065 1 134	2 806
685	Lead	N D	11 155	3 520 3 630	1 550 1 034	1 278	289	2 012 1 768	2 439 2 402	22 19	67 150	
686	Zinc	N D	16 493	2 179 4 489	1 338 798	507	5 486	5 903 8 659	1 056 1 073	4 6	10 1	
687	Tin	N D	420	167 223	12 18	26	24	25 18	155 372		11 12	
688	Uranium, thorium and alloys	N D										
689	Miscellaneous non-ferrous base metals	N D	988	217 45	198 871	98	69	51 55	357 380			

**export
EXTRA (EUR 10)**
**COMMERCE DE LA CE
par groupes de la CTCl**

Value in 1000 ECU

Valeurs en 1000 ECU

SITC CTCI Rev. 2	Products - Produits	1985	EUR 10	Deutsch- land	France	Italia	Nederland	Belg.-Lux	United Kingdom	Ireland	Danmark	Ελλάδα
634	Placages, bois artificiels, etc., n.d.a.	N D	30 180	13 838 12 679	3 729 3 619	6 386	188	1 197 833	1 346 1 542		2 461 1 594	1 035
835	Articles manufacturés en bois, n.d.a.	N D	49 123	19 586 18 433	7 064 11 347	8 005	1 692	742 1 178	4 409 2 658	150 95	7 371 4 890	104
841	Papiers et cartons	N D	207 511	89 430 83 795	27 952 35 087	25 264	15 247	8 294 8 692	36 061 34 313	410 444	3 215 2 541	1 638
642	Articles en papier ou carton	N D	105 106	37 427 45 161	25 311 24 063	7 082	8 870	3 414 3 148	15 806 16 089	288 181	5 921 4 583	987
651	Fils de matières textiles	N D	212 115	74 741 73 814	33 787 33 561	45 589	11 358	12 074 13 081	28 251 25 627	1 025 581	2 065 1 298	3 225
652	Tissus de coton, sauf tissus spéciaux	N D	129 631	52 027 56 995	23 407 21 617	17 345	16 072	6 875 6 244	10 878 10 701	623 660	1 851 1 614	509
653	Tissus synthét. ou artif., sauf spéciaux	N D	170 457	70 717 75 807	22 011 21 590	44 727	9 235	9 616 14 512	10 868 10 191	286 139	2 834 1 859	146
654	Autres tissus, sauf tissus spéciaux	N D	100 084	16 551 14 355	10 380 8 711	41 325	3 000	4 270 3 346	22 784 19 946	879 580	498 616	110
655	Étoffes de bonneterie	N D	45 323	20 581 20 062	5 509 4 854	9 033	3 578	868 1 071	4 228 3 330	6	1 422 805	72
658	Tulles, dentelles, broderies, etc.	N D	23 789	6 350 6 841	9 454 9 535	1 844	917	838 687	3 547 2 845	368 246	375 216	60
657	Tissus spéciaux, articles assimilés	N D	115 502	47 609 48 655	12 222 12 862	17 710	7 975	8 209 9 648	19 293 17 591	323 469	2 015 2 019	146
658	Articles en matières textiles, n.d.a.	N D	53 541	14 949 14 011	9 011 7 972	9 507	2 658	5 510 6 502	7 058 6 652	510 236	3 194 2 216	1 144
659	Couvres-parquets, tapis, etc.	N D	77 399	12 965 11 356	3 522 3 177	1 991	8 622	27 719 34 698	12 782 13 971	1 447 919	6 496 5 846	1 855
861	Cheux, ciments, matér. construct. fabriqués	N D	105 280	6 706 5 124	13 346 15 124	59 893	1 713	2 334 2 830	4 493 4 838	379 254	878 816	15 538
662	Matériaux de construct. en prod. céramiques	N D	123 559	40 557 32 141	16 075 14 645	51 291	1 879	1 110 2 188	8 341 10 286	895 222	907 961	2 504
663	Articles minéraux manufacturés, n.d.a.	N D	96 261	39 449 43 066	13 183 14 022	16 892	2 795	2 697 2 357	14 912 13 644	1 431 524	4 822 4 719	100
664	Verre	N D	81 777	33 480 33 790	9 917 12 236	9 432	4 030	11 126 13 356	9 389 6 517	1 145 891	3 133 1 815	115
665	Ouvrages en verre	N D	99 459	24 870 25 344	41 200 40 386	14 448	1 503	1 736 1 769	8 376 9 560	5 310 2 910	1 374 897	642
666	Poterie	N D	62 199	17 874 13 808	4 771 7 619	9 053	1 290	1 081 825	22 835 21 876	350 288	4 661 3 190	283
667	Pierres gemmes et perles fines	N D	413 823	10 196 16 685	8 151 6 229	91	11 788	287 751 243 378	95 821 67 218	1	14 55	
671	Fontes, grenailles, poudres, ferro-alliages	N D	18 133	8 611 9 718	4 694 10 075	1 669	43	229 938	2 247 2 487	28 14	8 1	604
672	Lingots et formes prim. en fer ou acier	N D	161 679	80 277 49 058	44 201 39 495	4 453	20 478	1 030 5 533	7 820 3 429	3	8 25	3 409
673	Barres et profilés, en fer ou en acier	N D	223 793	63 951 57 644	50 206 44 533	26 940	3 539	32 091 39 608	43 090 28 874	98 272	2 061 2 034	1 815
674	Large plates et tôles, en fer ou en acier	N D	418 439	181 177 173 158	81 101 92 384	19 851	19 802	88 243 77 258	37 870 34 303		6 036 6 693	4 299
675	Feuillards en fer ou en acier	N D	78 746	48 774 44 504	12 890 12 494	3 414	860	2 896 4 079	6 850 6 759	8	941 792	113
676	Rails et autres éléments de voies ferrées	N D	30 062	5 133 14 586	11 889 5 324	1 236	9	5 283 1 912	6 529 2 346		3 1	
677	Fils de fer ou d'acier	N D	39 799	11 360 12 323	8 819 9 219	6 381	970	5 284 6 161	6 644 6 875	77	175 173	89
678	Tuyaux, accessoires, en fonte, fer, acier	N D	360 898	199 696 202 831	52 609 53 512	36 257	22 337	31 258 25 541	31 744 27 688	4 35	4 277 3 791	2 613
679	Ouvrages bruts, en fonte, fer, acier	N D	18 114	7 981 7 915	1 622 3 141	2 624	172	506 229	3 751 3 659	24	1 421 1 778	13
681	Argent, platine, métaux de la mine platine	N D	82 795	14 389 13 548	7 953 2 467	6 196	320	7 655 15 763	45 802 18 467		479 693	1
682	Cuivre	N D	136 297	60 817 65 801	22 306 24 002	12 084	6 205	15 479 20 812	16 729 18 545	472 411	459 430	1 746
683	Nickel	N D	19 109	9 451 11 192	1 753 2 955	437	302	29 61	6 797 7 097	339 251	1 1	
684	Aluminium	N D	157 774	62 005 65 978	31 677 31 866	12 017	6 731	17 426 24 038	18 387 15 551	106 58	3 548 3 506	5 897
685	Plomb	N D	8 722	2 346 3 146	965 610	1 121	498	1 717 1 701	1 985 1 868	35 14	55 80	
686	Zinc	N D	15 584	2 213 3 968	1 356 774	610	4 753	5 405 7 077	1 178 1 343	20 25	29 2	
687	Étain	N D	5 049	1 899 2 435	108 196	288	385	282 253	1 931 4 707		176 157	
688	Uranium, thorium et alliages	N D	6			6						
689	Autres métaux communs non ferreux	N D	6 870	1 285 498	1 998 3 003	425	299	231 279	2 832 3 053			

Quantity in 1000 kg

Quantités en 1000 kg

SITC CTCI Rev. 2	Products - Produits	1985	EUR 10	Deutsch- land	France	Italia	Nederland	Belg.-Lux	United Kingdom	Ireland	Danmark	Ελλάδα
691	Metal structures and parts	N D	75 757 20 011	19 074 13 476	11 544 13 476	17 232	5 729	2 779 2 482	16 503 18 150	145 191	2 186 2 389	565
692	Metal containers, for storage, transport	N D	15 598 4 389	3 935 4 389	2 296 2 557	3 404	903	396 738	2 988 4 311	28 131	1 022 691	626
693	Wire products and fencing grills	N D	33 488 7 675	6 589 7 675	4 595 6 564	8 837	1 846	5 299 5 165	5 268 8 875	133 77	256 303	665
694	Nails, bolts, nuts, screws, etc.	N D	17 753 5 822	6 422 5 822	1 891 2 147	4 865	1 594	733 1 122	1 582 1 559	25 10	631 655	10
695	Tools for use in the hand or in machines	N D	10 970 4 629	4 603 4 629	1 339 2 089	2 037	339	113 158	2 118 2 108	184 180	237 223	12
696	Cutlery	N D	1 624 566	544 566	292 397	344	44	2 14	352 452	9 3	11 10	26
697	Household equipment of base metal, n.e.s.	N D	15 295 3 257	3 626 3 257	2 218 2 445	6 787	439	452 476	890 991	38 33	498 276	347
699	Manufactures of base metal, n.e.s.	N D	59 031 18 310	19 077 18 310	7 801 10 030	12 830	2 927	4 364 7 778	9 646 8 622	108 281	1 858 1 612	400
711	Steam boilers and auxiliary plant	N D	5 582 1 099	1 201 1 099	961 1 995	294	527	278 166	2 152 1 918	3 3	169 193	
712	Steam engines, turbines	N D	2 541 1 194	772 1 194	64 122	53	14	3 173	1 274 638	360	1 2	
713	Internal combustion piston engines	N D	38 970 21 642	21 263 21 642	4 966 5 282	3 253	774	389 498	7 441 7 949	9 12	874 842	1
714	Reaction engines, gas turbines	N D	1 411 299	131 299	187 551	111	68	8 27	810 918	11 10	85 1	
716	Rotating electric plant, parts	N D	21 087 7 221	5 350 7 221	2 797 5 103	1 877	641	199 273	3 819 4 476	8 4	6 550 987	46
718	Other power generating machinery	N D	1 987 1 359	1 127 1 359	231 142	101	96	2 5	409 278	4	21 14	
721	Agricultural machinery, excluding tractors	N D	19 879 6 198	6 308 6 198	3 391 3 505	3 381	2 157	656 588	2 028 2 148	7 6	1 950 2 418	2
722	Tractors, excluding for semi-trailer	N D	28 490 9 796	9 796 11 203	3 474 1 987	4 873	150	527 1 206	9 585 10 772		105 101	
723	Civil engineering equipment	N D	55 900 21 925	20 457 21 925	10 396 13 847	8 421	1 505	5 270 6 753	8 899 8 840	109 78	638 855	5
724	Textile and leather machinery, n.e.s.	N D	26 047 15 057	11 892 15 057	2 105 2 463	8 183	528	951 1 641	2 058 2 035	35 143	271 407	24
725	Paper and pulp mill machinery	N D	7 527 4 294	3 357 4 294	529 684	1 350	103	69 35	1 918 1 059	27	173 131	1
726	Printing and bookbinding machinery	N D	8 871 6 275	5 662 6 275	487 547	753	167	135 148	1 528 1 487	27 9	113 112	1
727	Food processing machinery, non-domestic	N D	6 042 1 312	1 386 1 312	368 536	1 285	867	157 174	1 239 1 044	14 6	718 1 071	8
728	Other specialized machinery	N D	51 646 26 201	19 574 26 201	3 502 5 807	15 190	1 538	1 436 1 778	8 944 7 973	47 290	1 581 2 891	36
736	Machine-tools for working metal	N D	25 823 16 833	11 773 16 833	1 622 2 681	5 974	495	398 1 415	5 005 4 665	46 42	437 440	73
737	Metalworking machinery, n.e.s.	N D	11 402 4 719	3 263 4 719	1 992 1 479	2 662	115	1 304 1 013	1 927 2 138	16 33	122 133	1
741	Heating and cooling equipment	N D	35 780 10 589	9 802 10 589	6 583 7 769	11 523	1 149	1 404 2 484	2 999 3 547	387 333	1 796 3 044	56
742	Pumps for liquids etc.	N D	13 472 4 452	3 709 4 452	2 365 3 003	3 278	443	128 218	2 519 2 354	97 97	712 771	221
743	Pumps, n.e.s.; fans; centrifuges, etc.	N D	27 603 9 088	7 862 9 088	4 636 4 512	7 530	745	562 833	5 079 5 585	53 336	1 125 1 009	1
744	Mechanical handling equipment	N D	46 838 20 236	16 273 20 236	8 224 12 819	6 526	2 081	1 021 1 702	13 149 8 987	217 246	1 332 1 580	15
745	Non-electrical machinery, tools, etc.	N D	15 326 9 283	6 913 9 283	1 590 1 443	3 201	458	235 232	1 813 1 518	107 332	1 002 1 344	7
749	Non-electrical machinery, parts, etc., n.e.s.	N D	46 834 20 571	19 329 20 571	5 810 6 384	10 233	1 579	820 1 025	7 716 7 391	45 31	1 290 1 005	12
751	Office machines	N D	4 128 1 459	1 602 1 459	163 135	266	1 382	15 32	667 699	8 5	55 63	
752	ADP machines and units thereof	N D	4 137 1 888	1 497 1 888	515 555	731	237	56 117	878 944	165 209	36 65	
759	Office and ADP machine parts and access.	N D	3 765 502	581 502	164 173	287	804	63 63	1 581 1 222	196 208	79 89	
761	Television receivers	N D	2 950 2 360	1 669 2 360	130 178	384		330 248	305 481	7 3	145 129	
762	Radio broadcast receivers	N D	721 286	271 286	74 43	39		223 218	71 54		43 35	
763	Sound recorders, phonographs	N D	896 406	460 406	54 50	16	95	131 127	77 103		62 68	
764	Telecomm. equipment, parts, acc., n.e.s.	N D	8 584 2 991	2 715 2 991	1 534 1 332	727	797	637 635	1 410 1 614	104 63	647 613	12
771	Electric power machinery, n.e.s.	N D	13 460 4 270	5 724 4 270	1 657 1 808	1 504	362	1 288 1 676	2 398 2 088	56 330	426 436	65

**export
EXTRA (EUR 10)**
**COMMERCE DE LA CE
par groupes de la CTCI**

Value in 1000 ECU

Valeurs en 1000 ECU

SITC CTCI Rev. 2	Products - Produits	1985	EUR 10	Deutsch- land	France	Italia	Nederland	Belg.-Lux	United Kingdom	Ireland	Denmark	Ελλάδα
691	Constructions métalliques et parties	N D	185 254 46 042	42 596 32 089	39 631 30 089	42 035	12 180	7 930 6 841	33 360 36 734	986 564	5 879 6 212	657
692	Réservoirs, fûts etc., en métal	N D	47 160	12 520 15 028	7 519 8 372	8 774	3 620	1 052 2 931	9 167 11 874	220 378	3 225 2 099	1 163
693	Ouvrages en fils métalliques, grillages	N D	49 891	11 668 15 293	8 079 10 611	10 319	2 275	7 377 6 979	8 547 11 114	662 397	390 367	574
694	Clouterie et boulonnerie	N D	52 726	23 847 21 575	6 803 8 840	9 758	2 737	1 195 2 019	6 632 5 804	216 6	1 524 1 325	14
695	Outils à main et pour machines	N D	162 215	77 771 79 063	20 767 23 042	16 301	7 954	4 100 6 636	30 072 25 519	1 910 2 564	2 612 2 172	258
696	Coutellerie	N D	32 279	16 009 14 644	4 307 5 809	3 937	1 718	77 190	4 970 6 949	148 70	309 399	806
697	Articles métalliques pour usage domestiq.	N D	78 533	21 259 20 474	13 970 17 103	28 874	2 604	1 502 1 993	6 559 5 991	153 107	2 875 1 682	737
699	Articles manufact. en mét. communs, n.d.s.	N D	285 472	101 247 98 337	51 344 60 454	53 619	12 246	9 217 13 855	47 043 40 262	1 249 1 938	8 601 7 355	904
711	Chaudières et leurs appareils auxiliaires	N D	29 828	7 636 9 312	6 892 11 510	1 131	893	536 1 839	11 788 8 721	204	950 1 447	2
712	Machine à vapeur, locomob., turb. à vapeur	N D	41 434	22 837 30 508	2 579 13 243	667	1 143	13 144	9 952 9 390	4 235	8 41	
713	Moteurs à pistons	N D	350 249	176 810 183 110	46 543 56 519	30 534	6 700	5 290 4 906	72 765 71 422	466 299	11 072 6 946	69
714	Propulseurs à réaction, turbines à gaz	N D	355 791	58 699 51 700	85 323 121 807	10 157	12 574	4 818 13 194	179 008 235 250	3 506 3 941	1 706 719	
716	Machine et appareils élect. rotatifs	N D	190 069	60 700 50 545	28 336 48 854	12 795	7 914	2 776 4 035	33 989 38 648	304 149	43 039 9 879	216
718	Autres moteurs et machines motrices	N D	32 858	12 760 14 829	8 197 3 732	1 091	1 063	114 259	9 396 4 575	163	237 159	
721	Machines agricoles, sauf tracteurs	N D	100 122	31 457 34 725	16 521 16 152	12 058	10 625	3 812 4 119	10 904 13 251	59 67	14 684 14 860	2
722	Tracteurs, sauf pour semi-remorques	N D	137 500	53 016 61 983	17 552 9 535	21 237	435	2 870 6 463	41 997 44 382		393 325	
723	Matériel de génie civil et construction	N D	290 808	98 177 109 494	57 372 73 144	27 218	7 739	28 091 32 661	69 420 63 012	245 171	2 419 2 371	127
724	Machines pour indust. textile, cuirs, peaux	N D	385 383	201 841 259 970	25 015 28 937	87 363	8 351	9 795 16 756	28 787 29 213	667 394	3 427 4 938	137
725	Machines pour la fabrication de papier	N D	81 501	47 257 80 932	7 746 9 443	11 345	1 187	432 276	11 319 13 587	244 7	1 957 3 423	14
726	Machines p. imprimerie, brochage, reliure	N D	161 059	106 280 120 834	8 752 12 088	10 169	2 958	1 489 2 009	29 091 26 522	106 44	2 209 3 453	5
727	Mach. indust. aliment. sf appareils ménagers	N D	92 431	29 741 27 429	5 283 11 221	16 592	14 287	1 777 1 384	11 737 10 084	193 105	12 729 15 564	92
728	Aut. mach. appar. spécialisés p. industries	N D	619 030	283 341 350 391	43 049 70 691	138 126	32 314	12 452 18 439	92 427 102 273	602 838	16 518 29 523	201
736	Machines-outils pour travail métaux	N D	331 049	194 354 281 100	20 207 32 642	59 644	5 528	4 576 10 175	41 616 48 781	745 167	4 034 4 353	345
737	Autres machines pour travail métaux	N D	96 582	28 995 49 198	27 812 9 890	19 761	2 686	3 997 3 325	11 083 14 187	819 810	1 425 1 512	4
741	Machines appar. p. chauffage, réfrigération	N D	341 077	120 225 136 819	54 341 84 001	79 197	12 661	12 559 18 724	35 754 40 234	5 386 4 449	20 795 41 379	217
742	Pompes pour liquides	N D	177 791	70 544 81 394	29 216 33 580	28 060	5 954	2 369 2 839	32 417 33 119	983 917	7 347 8 142	881
743	Aut. pompes, ventilat., centrifugeuses, etc.	N D	273 426	106 256 118 344	39 671 55 556	38 079	9 162	6 172 9 366	59 042 68 682	1 329 4 135	13 701 10 773	14
744	Équipement mécanique de manutention	N D	294 461	112 259 136 840	53 576 76 501	31 590	13 798	5 030 6 385	68 737 51 396	1 434 2 212	7 974 9 842	53
745	Aut. machines, appareils et outils non élect.	N D	281 651	130 391 186 041	20 278 25 089	55 612	8 363	3 359 3 062	29 744 25 608	577 691	13 255 15 433	72
749	Parties et accessoires de machines, n.d.s.	N D	496 004	217 197 236 955	74 087 75 297	85 771	15 572	9 804 11 987	75 896 72 359	1 721 1 071	15 841 13 842	115
751	Machines et appareils de bureau	N D	109 223	42 999 41 877	6 355 5 023	7 470	31 523	548 796	18 318 18 084	583 432	1 427 1 513	
752	Mach. automat. p. traitement informatique	N D	386 599	125 946 155 092	63 936 72 720	59 127	20 624	6 880 15 613	66 003 91 148	34 145 43 858	5 536 7 358	3
759	Parties et accessoires pour mach. 751+752	N D	357 781	65 341 72 241	50 042 50 219	20 714	47 528	4 271 7 321	140 736 110 482	23 001 24 123	6 045 5 248	
761	Récepteurs de télévision	N D	44 145	23 647 35 028	2 777 3 624	4 746		6 060 3 937	4 529 6 497	83 23	2 404 2 216	
762	Récepteurs de radiodiffusion	N D	16 833	9 343 8 725	1 889 1 177	642		2 200 2 436	1 219 952	141 1	1 299 1 245	
763	Phonographes, machines à dicter, etc.	N D	40 255	21 344 21 369	3 181 2 980	280	4 027	3 883 3 669	4 339 5 093	6 1	3 161 3 724	
784	Appareils de télécommunication, n.d.s.	N D	603 454	123 726 161 198	142 123 171 442	65 856	41 648	31 299 34 609	70 662 99 688	9 043 7 263	18 971 21 710	40
771	Mach. p. production et transformation d'élect.	N D	96 986	46 022 42 748	15 943 14 939	7 718	3 762	5 974 6 235	11 132 10 955	342 1 157	3 952 4 443	140

Quantity in 1000 kg

Quantités en 1000 kg

SITC CTCI Rev. 2	Products - Produits	1985	EUR 10	Deutsch- land	France	Italia	Nederland	Belg.-Lux	United Kingdom	Ireland	Danmark	Ελλάδα
772	Switchgear etc and parts n.e.s.	N D	15 526	8 155 8 554	3 387 3 637	1 965	392	195 458	3 004 3 163	80 60	313 266	34
773	Electrical distributing machinery	N D	28 854	8 240 9 308	7 088 8 002	2 904	1 567	652 936	7 117 5 372	895 681	162 591	229
774	Electro-medical and radiological app.	N D	1 204	607 861	174 243	59	49	25 39	169 171	5 4	116 90	
775	Domestic equipment, n.e.s.	N D	34 325	11 632 10 361	3 938 4 224	13 701	890	225 259	1 228 1 217	83 147	2 609 1 687	19
776	Transistors, valves, tubes, etc.	N D	4 508	1 538 1 363	1 376 900	877	1	30 63	575 575	107 19	4 2	
778	Other electrical machinery n.e.s.	N D	47 620	18 359 16 178	7 636 6 787	12 285	1 848	1 591 2 250	4 435 4 493	58 37	1 418 1 347	8
781	Passenger motor vehicles, excluding buses	N D	205 774	122 703 112 974	37 281 41 701	10 858	4 118	15 443 16 327	14 985 11 067	2	381 319	
782	Lorries, special motor vehicles, n.e.s.	N D	52 778	24 673 29 915	10 880 12 108	6 130	1 866	2 748 3 956	5 569 4 403	9 5	903 671	
783	Road motor vehicles, n.e.s.	N D	11 552	4 022 7 330	2 280 2 335	3 249	902	243 876	717 1 101	2	159 109	
784	Motor vehicle parts and accessories, n.e.s.	N D	151 537	51 516 63 389	44 174 42 316	22 573	1 793	2 844 3 473	26 844 24 441	12 25	1 779 1 784	1
785	Motor and other cycles etc.	N D	5 550	1 177 1 378	1 741 2 345	1 885	93	194 170	363 369	3	92 79	2
786	Vehicles n.e.s, not motorized trailers	N D	22 016	9 141 8 397	5 705 12 073	3 462	463	443 778	1 450 3 204	183 181	820 814	369
791	Railway vehicles and associated equipment	N D	13 723	4 479 3 235	5 672 6 595	374	7	2 335 2 384	853 1 342	2 1	1 15	
792	Aircraft and associated equipment	N D	607	58 62	206 584	183	88	48 25		26 4	2 6	
793	Ships and boats	N D	402 750	113 168 76 086	248 764 186 467	591	947	9 133 5	930 17 251		31 213 43 988	4
812	Sanitary, heating, lighting apparatus	N D	17 083	3 640 3 320	2 987 3 754	6 618	549	398 294	2 237 2 057	8 9	577 587	71
821	Furniture and parts thereof	N D	93 526	26 769 27 046	7 231 6 757	29 903	2 086	2 999 5 383	6 520 5 864	48 69	17 950 16 155	30
831	Travel goods, handbags and similar	N D	1 979	478 384	252 251	804	76	48 47	121 111	16 5	182 130	4
842	Men's outerwear not knitted	N D	3 227	557 393	378 333	1 228	167	280 252	424 442	16 30	88 56	87
843	Women's outerwear not knitted	N D	3 135	803 793	541 372	627	90	58 47	645 447	48 28	255 230	65
844	Garments under, not knitted	N D	391	74 47	90 58	90	10	6 7	107 104		14 7	
845	Outerwear, knitted, not elastic	N D	3 752	498 488	219 157	1 386	89	35 42	669 536	58 27	608 448	178
846	Garments under, knitted or crocheted	N D	1 956	680 651	300 280	490	96	9 27	196 178	15 14	114 84	56
847	Textile clothing accessories, n.e.s.	N D	1 294	340 336	133 143	533	30	18 27	203 153	8 2	25 13	4
848	Headgear, non-textile clothing access.	N D	1 634	368 403	198 307	346	72	328 300	232 286	8 5	47 38	35
851	Footwear	N D	11 663	1 436 1 567	1 654 1 674	7 463	67	75 57	551 468	59 48	184 145	274
871	Optical instruments and apparatus	N D	254	147 158	32 46	16	5	10 12	38 41	1	3 2	2
872	Medical instruments and appliances	N D	3 462	1 296 1 114	268 411	415	144	98 175	721 697	252 133	287 290	1
873	Meters and counters, n.e.s.	N D	789	292 419	150 133	84	23	1 1	238 214		1 4	
874	Measuring, checking, controlling instrum.	N D	8 038	2 956 3 251	929 1 160	1 117	558	213 309	1 931 1 805	55 66	276 220	5
861	Photographic apparatus and equipment	N D	1 689	729 868	99 126	258	33	25 45	222 265	72 49	231 194	
862	Photographic and cinematographic supplies	N D	12 141	4 057 4 125	1 346 1 184	633	773	2 869 1 798	2 429 2 307	1	32 23	1
863	Developed cinematographic film	N D	128	5 5	14 17	18		1 1	90 59		1	
864	Optical goods, n.e.s.	N D	483	117 116	184 205	124	5	5 2	38 57	9 17	1 1	
865	Watches and clocks	N D	1 058	769 700	112 227	95	23	4 9	36 40	10 1	9 6	
892	Printed matter	N D	40 217	15 938 16 174	6 421 6 407	3 513	1 717	1 699 2 245	9 946 8 953	69 86	1 798 1 730	116
893	Articles of plastic, n.e.s.	N D	45 484	14 693 13 633	5 507 7 153	7 614	1 996	2 064 2 685	7 765 7 486	407 288	4 969 3 902	269
894	Toys, games and sporting goods	N D	10 805	3 152 3 046	1 685 1 618	2 834	338	218 499	2 139 2 070	53 79	367 200	39

**export
EXTRA (EUR 10)**
**COMMERCE DE LA CE
par groupes de la CTCl**

Value in 1000 ECU

Valeurs en 1000 ECU

SITC CTCl Rev. 2	Products - Produits	1985	EUR 10	Deutsch- land	France	Italia	Nederland	Belg.-Lux	United Kingdom	Ireland	Danmark	Ελλάδα
772	Appareils pour coupure, connexion, etc.	N D	374 804	169 829 187 146	77 885 96 251	36 229	9 880	5 780 7 758	60 127 59 113	4 834 4 402	9 842 9 482	384
773	Équipement pour distribution d'électricité	N D	125 007	37 673 49 035	29 803 36 513	11 874	7 957	2 590 5 312	31 032 23 731	2 603 1 701	1 126 2 568	347
774	Appar. électricité médicale et de radiologie	N D	109 945	62 060 89 099	12 893 18 401	2 747	6 276	2 429 4 299	12 636 12 569	169 109	10 735 10 375	
775	Machines et appareils à usage domestique	N D	188 164	77 468 71 614	26 840 28 524	48 200	7 836	2 380 2 345	11 296 10 837	1 043 1 039	13 037 8 815	64
776	Lampes et tubes électroniques, etc.	N D	175 497	74 096 69 465	32 231 38 546	18 989	433	1 907 2 040	40 112 39 843	6 899 3 078	811 439	16
778	Autres machines et appar. élect., n.d.a.	N D	339 531	164 885 161 219	52 540 56 982	34 774	15 919	8 143 10 785	53 737 50 233	1 664 1 311	7 756 7 709	54
781	Automobiles pour personnes sauf bus	N D	1 894 666	1 322 331 1 319 792	249 638 278 394	65 741	21 300	90 672 98 060	142 183 140 770	8	2 714 2 479	
782	Automobiles p. march. et usages spéciaux	N D	298 927	141 930 189 655	64 961 77 434	29 593	9 786	13 973 16 765	33 017 25 014	56 13	5 611 3 874	
783	Véhicules automobiles routiers, n.d.a.	N D	71 261	30 973 55 768	14 164 15 109	14 493	5 779	1 376 8 198	3 695 5 264	1	781 477	
784	Parties véhicules automobiles routiers	N D	866 659	343 095 391 830	233 152 230 072	84 634	7 292	11 853 14 730	180 641 158 286	143 251	5 827 5 026	17
785	Motocycles, vélocipèdes avec ou sans moteur	N D	48 849	11 562 11 736	13 623 18 473	16 988	994	1 438 1 344	3 371 3 747	20 8	843 702	10
786	Véhicules non motorisés, remorques	N D	70 333	30 106 31 074	20 344 23 124	7 080	1 622	1 707 2 064	5 129 4 883	511 828	2 753 2 446	1 081
791	Véhicules et matériel pour chemins de fer	N D	107 992	39 986 23 046	48 094 51 312	10 935	107	3 553 4 275	7 299 8 377	11 29	7	
792	Appareils de navigation aérienne	N D	237 527	20 484 15 390	110 366 247 166	53 663	45 619	5 927 8 567		926 500	542 1 495	
793	Bateaux	N D	151 521	23 617 52 626	44 403 26 825	2 091	8 620	8 649 61	16 634 45 135	7	47 403 14 959	104
812	App. sanit. hygiénique, chauffage, éclairage	N D	95 544	27 744 27 312	17 000 21 014	27 724	3 872	1 454 1 558	13 497 11 561	421 239	3 561 2 935	271
821	Meubles et leurs parties et pièces	N D	372 371	97 097 103 887	45 082 43 585	119 678	7 269	6 857 11 693	37 400 33 960	216 178	58 687 52 621	71
831	Articles voyage, sacs à main et similaire	N D	65 486	10 820 9 029	16 787 15 124	31 654	1 102	647 684	2 308 1 853	298 115	1 702 1 306	168
842	Vêtements dessus hommes, sauf bonneterie	N D	97 347	18 072 10 800	15 298 12 512	37 527	3 651	4 616 3 709	13 510 14 346	378 967	2 909 1 858	1 319
843	Vêtements dessus femmes, sauf bonneterie	N D	150 620	38 941 43 566	34 171 28 199	34 843	2 902	1 912 1 401	24 427 17 214	1 692 880	10 110 7 643	1 259
844	Sous-vêtements, sauf bonneterie	N D	16 744	3 154 2 040	4 719 2 995	4 505	432	329 169	3 134 3 393	8 6	459 297	
845	Vêtements dessus bonneterie non élast.	N D	141 166	20 567 20 960	10 127 8 519	48 678	2 777	1 052 1 144	31 915 23 997	2 058 856	19 920 13 807	3 645
846	Sous-vêtements de bonneterie	N D	50 976	15 795 14 827	10 173 8 746	10 278	2 531	360 454	5 886 5 406	556 474	4 289 2 925	1 098
847	Accessoires du vêtement en textile, n.d.a.	N D	42 899	9 127 7 823	6 451 7 123	17 511	613	667 422	7 631 4 914	172 58	665 535	33
848	Vêtements en mst. n. textile; coiffures	N D	62 780	21 856 18 022	8 221 8 432	14 121	1 296	2 100 1 835	6 405 6 131	164 122	3 892 3 264	4 687
851	Chaussures	N D	256 573	36 006 39 064	31 680 33 329	164 212	948	1 725 1 183	11 845 9 183	1 305 909	4 646 3 778	4 204
871	Appareils et instruments d'optique	N D	32 285	22 509 23 129	2 425 5 607	783	1 607	259 222	4 216 4 267	78	373 253	34
872	Instruments et appareils médico-chirurg.	N D	151 742	83 618 81 168	12 284 17 977	7 433	5 617	2 129 3 017	27 141 27 049	7 497 5 106	5 925 5 256	27
873	Compteurs et instruments de mesure	N D	15 199	6 848 8 444	3 288 2 338	977	516	67 23	3 391 4 077	3	112 153	2
874	Instruments de mesure, vérification, etc.	N D	552 096	206 359 256 587	85 756 125 322	32 135	32 003	5 113 9 365	158 063 167 734	6 521 7 745	26 050 24 205	55
881	Appareils et équipement photographiques	N D	66 181	33 188 41 728	6 161 7 431	6 121	1 787	897 1 039	11 340 12 251	1 103 1 298	5 550 4 789	
882	Produits photo- et cinématographiques	N D	151 260	37 163 35 979	15 879 15 647	6 693	17 752	43 077 26 160	29 621 30 771	146 27	899 1 012	15
883	Films cinéma, impressionnés et développés	N D	7 568	1 483 474	1 183 1 002	1 142	31	58 32	3 587 2 740		65 66	19
884	Éléments d'optique; artiel. de lunetterie	N D	76 672	30 818 32 320	20 420 22 979	16 251	826	220 188	5 912 5 964	1 924 4 117	298 301	3
885	Horlogerie	N D	72 649	35 433 33 825	21 471 21 594	7 746	1 541	298 366	5 359 8 072	160 18	639 530	
892	Imprimés	N D	271 765	99 671 89 934	44 652 50 131	16 455	10 517	9 871 9 106	78 579 69 874	356 434	11 205 9 248	459
893	Ouvrages, n.d.a., en matières plastiques	N D	214 107	79 481 74 985	26 363 32 243	34 828	10 385	7 039 10 024	31 519 30 357	1 977 1 620	21 880 17 465	655
894	Voitures d'enfants, articles de sport, jouets	N D	107 315	34 787 31 759	18 884 13 872	21 476	2 332	2 734 4 303	22 003 22 108	933 1 173	3 893 2 011	272

Quantity in 1000 kg

Quantités en 1000 kg

SITC CTCI Rev. 2	Products - Produits	1985	EUR 10	Deutsch- land	France	Italia	Nederland	Belg.-Lux	United Kingdom	Ireland	Danmark	Ελλάδα
895	Office and stationery supplies, n.e.s.	N D	4 779 1 111	1 411 1 111	680 1 119	1 053	264	42 95	1 187 1 385	16 18	125 145	1
896	Works of art and antiques	N D	991	27 59		60	17	7 13	766 881	8 33	106 64	
897	Jewellery, goldsmiths' wares	N D	276	52 45	34 53	124	2	1	51 117	3 2	4 3	5
898	Musical instruments and parts	N D	5 057	2 587 2 417	405 500	486	141	82 62	1 139 1 065	125 107	70 60	13
899	Other manufactured goods, n.e.s.	N D	6 889	1 734 1 694	1 266 1 369	1 961	343	257 294	923 846	49 33	340 231	14
911	Postal packages, n.e.s.	N D	289				16			273 110		
931	Special transactions and commodities, n.e.s.	N D	13 813	5 732 6 234	12		4 162	1 7		3 258 2 099	628 396	
941	Zoo animals, dogs, cats and the like	N D	90	10 10	1 1	25	11	1 1	34 29	5 3	3 2	
951	Firearms of war and ammunition	N D	246	98 108	45 47	34	8	7 16	31 11		23 28	
961	Coin excluding gold, not legal tender	N D	171	146 537	3 10		5		17 30			
971	Gold, non-monetary	N D	12	10 5	1 2			1 1				
972	Gold coin	N D										

**export
EXTRA (EUR 10)**
**COMMERCE DE LA CE
par groupes de la CTCl**

Value in 1000 ECU

Valeurs en 1000 ECU

SITC CTCl Rev. 2	Products - Produits	1985	EUR 10	Deutsch- land	France	Italia	Nederland	Belg.-Lux	United Kingdom	Ireland	Danmark	Ελλάδα
895	Papeterie, fournitures de bureau	N D	52 209	22 505 22 458	8 901 10 391	7 435	1 499	463 587	9 254 10 766	1 360 1 345	787 835	5
896	Objets d'art et antiquités	N D	111 857	12 267 11 410	14 125 23 828	1 762	2 801	689 2 149	78 437 104 278	301 341	1 470 1 456	5
897	Bijouterie, joaillerie, orfèvrerie	N D	372 970	40 987 30 127	33 060 40 721	242 806	2 251	3 022 2 189	46 569 41 315	386 328	2 060 1 457	1 629
898	Instruments de musique et accessoires	N D	120 794	52 122 51 052	15 517 14 356	9 114	4 412	2 246 2 412	23 952 23 787	9 267 6 630	3 740 2 890	294
899	Autres articles manufacturés, n.d.a.	N D	88 851	27 640 28 271	20 542 20 545	14 470	5 181	2 543 2 835	11 620 11 778	601 472	6 125 5 593	81
911	Colis postaux non classés ailleurs	N D	14 169		4 419 4 688	26	2 024			7 700 2 556		
931	Transactions spéciales et articles n.d.a.	N D	85 818	43 842 56 135	67 166		3 189	2 65	26 713 30 700	8 193 7 646	3 812 2 390	
941	Animaux zoo, chiens, chats, similaires	N D	2 323	311 265	72 60	57	372	280 148	1 094 944	50 51	67 111	
951	Armurerie et munitions de guerre	N D	18 630	3 747 5 307	11 554 5 133	1 807	35	411 565	500 220		576 1 614	
961	Monnaies non en circul. sauf pièces d'or	N D	1 434	710 3 035	499 2 137		68	1	156 190		2 18	
971	Or, non monétaire	N D	74 497	47 009 18 129	10 135 23 711	124	1 264	13 670 17 242	2 067 1 038	29 14	199 260	
972	Monnaies d'or	N D	11 708	3 737 4 805		30	1 213	6 720 4 552	2 030		8	

TRENDS IN TRADE
of the main non-EC countries

Value in Mio USD

Period Période	Iceland Islande		Norway Norvège		Sweden Suède		Finland Finlande		Switzerland Suisse		
	World	EUR 10	Monde	EUR 10	World	EUR 10	Monde	EUR 10	World	EUR 10	
import											
1983	IV	241,3	110,9	3 525,1	1 607,4	7 181,5	3 836,9	3 477,1	1 087,0	7 455,1	4 853,1
1984	I	188,4	90,3	3 734,4	1 679,2	6 646,2	3 569,2	2 896,5	1 068,2	7 890,0	5 246,9
	II	250,4	116,4	3 520,6	1 612,5	6 552,6	3 453,5	3 238,6	1 111,1	7 548,4	5 107,2
	III	202,2	99,2	3 138,2	1 404,9	5 937,7	3 072,6	3 149,3	1 094,3	6 878,5	4 663,0
	IV	221,9	6,2	3 490,8	1 633,4	6 843,5	3 678,1	3 101,8	1 111,9	7 204,5	4 837,5
1985	I	203,0		3 424,8	1 628,9	6 587,9	3 558,6	2 780,1	1 066,5	6 679,8	4 501,1
	II	245,8	85,8	3 551,7	1 659,7	6 803,6	3 634,6	3 316,2	1 213,6	7 435,2	5 056,8
	III	202,3	99,2	3 694,5	1 797,9	6 671,4	3 596,5	3 249,2	1 223,0	7 690,3	5 312,7
	IV									8 905,2	6 312,5
1984	A	64,2	34,6	1 163,2	540,4	2 094,4	1 063,8	1 014,6	355,3	2 218,0	1 454,7
	S	67,3	30,2	1 114,8	476,6	2 164,2	1 138,2	942,9	347,1	2 173,8	1 497,2
	O	14,9	6,2	1 267,3	578,8	2 407,2	1 307,4	1 057,2	382,1	2 627,3	1 756,7
	N	104,0		1 292,6	598,2	2 340,3	1 225,7	1 018,2	341,3	2 442,2	1 666,1
	D	103,0		930,9	456,4	2 096,0	1 145,0	1 026,4	388,5	2 135,0	1 414,7
1985	J	56,0		1 077,6	482,3	2 180,2	1 182,9	1 069,0	351,4	2 117,8	1 377,6
	F	76,0		1 105,2	561,5	2 018,0	1 098,4	698,3	296,7	2 132,6	1 467,3
	M	71,0		1 242,0	585,1	2 389,7	1 277,3	1 012,8	418,4	2 429,4	1 656,2
	A	62,0		1 134,5	534,7	2 423,6	1 306,2	1 099,7	438,5	2 526,2	1 728,4
	M	86,2	40,3	1 220,9	553,4	2 192,4	1 137,0	1 106,1	388,7	2 460,9	1 672,6
	J	97,6	45,5	1 196,3	571,6	2 187,6	1 191,4	1 110,4	386,4	2 448,1	1 655,8
	J	70,7	34,4	1 160,9	574,1	1 889,1	1 078,0	1 106,4	390,6	2 757,2	1 943,3
	A	64,2	34,6	1 249,5	613,7	2 271,7	1 207,3	977,9	395,5	2 257,7	1 484,4
	S	67,4	30,2	1 284,1	610,1	2 510,6	1 311,2	1 164,9	436,9	2 675,4	1 885,0
	O	14,9	6,2	1 831,0	836,4			1 431,7	484,3	3 142,6	2 239,7
	N			1 592,3	761,4			1 185,9	452,2	2 775,3	1 927,3
	D									2 987,3	2 145,5
export											
1983	IV	187,9	73,3	4 909,7	3 254,3	7 433,4	3 551,4	3 383,4	1 184,9	6 947,0	3 367,5
1984	I	170,1	63,1	5 012,6	3 559,1	7 795,5	3 740,8	3 420,8	1 263,7	6 569,0	3 315,2
	II	194,5	72,2	4 785,0	3 336,6	7 338,4	3 614,7	3 436,2	1 347,2	6 759,7	3 543,7
	III	187,2	66,2	4 261,2	2 858,3	6 265,0	3 084,2	3 177,1	1 154,2	5 876,1	2 927,9
	IV	210,4	10,5	4 881,6	3 480,2	7 696,3	3 546,5	3 445,1	1 341,6	6 646,3	3 239,0
1985	I	165,0		4 542,5	3 234,7	6 765,2	3 241,7	2 968,1	1 106,3	5 809,7	3 000,7
	II	196,9	53,7	4 649,2	3 250,6	7 339,3	3 481,7	3 464,0	1 218,3	6 579,0	3 293,6
	III	187,3	66,2	4 668,5	3 246,4	7 021,6	3 368,8	3 442,2	1 203,3	6 637,0	3 342,3
	IV									8 427,6	4 134,0
1984	A	61,4	20,7	1 397,3	1 006,7	2 080,8	1 059,1	1 000,2	384,3	1 807,2	878,1
	S	55,8	24,6	1 332,1	859,0	2 369,4	1 163,5	1 107,9	393,5	1 942,7	1 002,2
	O	20,4	10,5	1 575,1	1 088,9	2 635,9	1 259,8	1 213,0	541,0	2 255,7	1 148,0
	N	101,0		1 737,4	1 231,1	2 707,7	1 252,4	1 164,0	410,3	2 368,4	1 168,8
	D	89,0		1 569,1	1 160,2	2 352,7	1 034,3	1 068,1	390,3	2 022,2	922,2
1985	J	56,0		1 538,1	1 168,5	2 184,2	1 090,8	1 040,3	383,8	1 838,0	973,6
	F	51,0		1 378,5	932,2	2 061,9	997,8	961,3	339,1	1 894,9	957,3
	M	58,0		1 625,9	1 134,0	2 519,1	1 153,1	966,5	383,4	2 076,8	1 069,8
	A	64,0		1 639,7	1 147,6	2 458,0	1 221,0	1 103,5	392,5	2 169,6	1 075,1
	M	65,0	29,5	1 574,2	1 134,9	2 253,1	1 018,2	1 283,3	449,0	2 208,9	1 113,8
	J	67,9	24,2	1 435,3	968,1	2 628,2	1 242,5	1 077,2	376,8	2 200,5	1 104,7
	J	70,0	20,9	1 593,2	1 160,3	2 046,3	941,9	1 168,4	381,2	2 383,6	1 216,0
	A	61,4	20,7	1 497,9	1 026,3	2 271,0	1 105,9	1 126,4	402,5	1 874,7	905,6
	S	55,9	24,6	1 577,4	1 059,8	2 704,3	1 321,0	1 147,4	419,6	2 378,7	1 220,7
	O	20,4	10,5	2 057,8	1 264,4			1 314,9	502,7	2 893,5	1 488,2
	N			1 743,2	1 218,3			1 207,6	435,6	2 818,0	1 383,5
	D									2 716,1	1 262,3

EVOLUTION DU COMMERCE
des principaux pays tiers

Valeurs en Mio USD

Period Période	Austria Autriche		Portugal		Spain Espagne		Yougostavia Yougoslavie		Turkey Turquie		
	World	EUR 10	Monde	EUR 10	World	EUR 10	Monde	EUR 10	World	EUR 10	
import											
1983	IV	5 172,2	3 232,0	2 286,3	859,0	7 644,1	2 340,6	2 564,4	804,5	2 687,9	720,3
1984	I	4 809,3	2 973,4	1 926,7	682,6	7 427,0	2 429,3	2 529,7	754,9	2 164,8	691,2
	II	5 130,1	3 102,5	2 104,6	764,7	7 327,9	2 510,8	2 636,2	806,7	2 624,9	793,0
	III	4 836,2	2 922,5	1 993,0	723,7	6 658,5	2 031,8	2 461,2	669,6	2 628,5	593,9
	IV	4 893,8	2 919,7	2 152,2	777,3	7 418,5	2 664,1	2 249,2	681,6	3 259,4	849,3
1985	I	4 484,7	2 699,7	1 689,2	667,5	6 865,8	2 379,7	2 061,8	613,0	2 293,9	684,8
	II	5 140,2	3 088,1	1 894,3	706,8	7 568,4	2 639,6	2 332,8	697,0	2 567,3	757,9
	III	5 435,9	3 394,6	1 756,1	686,6	6 667,6	2 530,1	2 059,5	613,0	2 854,4	826,8
	IV										
1984	A	1 589,2	926,8	647,0	249,1	1 812,1	567,5	852,5	225,4	813,5	222,9
	S	1 526,6	937,7	605,1	197,7	1 952,0	619,4	785,9	174,2	934,7	180,5
	O	1 734,0	1 081,6	705,2	278,1	2 581,6	865,6	738,9	223,5	924,3	235,5
	N	1 768,7	1 041,4	745,5	250,2	2 517,0	942,4	651,6	170,7	974,3	258,3
	D	1 391,1	796,7	701,5	249,0	2 319,9	856,1	858,7	287,4	1 360,8	355,5
1985	J	1 368,0	816,3	542,5	204,5	2 453,9	744,8	552,4	225,2	690,7	213,6
	F	1 492,2	920,5	592,3	224,5	2 226,5	801,7	901,3	190,4	679,8	218,9
	M	1 624,5	962,9	554,4	238,5	2 185,4	833,2	608,1	197,4	923,4	252,3
	A	1 804,7	1 088,9	550,3	222,4	2 537,0	927,7	822,6	241,6	861,5	255,5
	M	1 631,7	969,6	768,8	272,2	2 659,1	888,4	782,2	219,6	909,6	286,9
	J	1 703,8	1 029,6	575,2	212,2	2 372,3	823,5	728,0	235,8	796,2	215,5
	J	1 905,5	1 197,0	649,4	261,3	2 338,3	981,1	734,9	209,8	931,3	289,7
	A	1 649,1	1 001,2	541,7	213,3	2 108,0	676,2	677,2	212,0	888,1	233,4
	S	1 881,3	1 196,4	565,0	212,0	2 221,3	872,8	647,4	191,2	1 035,0	303,7
	O	2 203,5	1 376,3	613,0	277,0	2 709,1	1 024,2	712,0	220,3		
N											
D											
export											
1983	IV	3 964,5	2 084,8	1 397,7	842,5	5 492,7	2 595,4	2 070,5	516,2	1 819,9	558,3
1984	I	4 010,5	2 222,6	1 264,5	738,1	6 098,6	3 012,8	2 260,6	599,8	1 855,0	698,5
	II	3 995,8	2 140,3	1 331,7	763,8	6 315,6	3 180,2	2 311,4	635,5	1 674,3	618,1
	III	3 728,3	1 960,6	1 343,4	761,8	5 214,8	2 340,8	1 834,6	447,6	1 542,5	644,3
	IV	4 008,9	2 095,8	1 530,9	888,8	5 933,1	3 030,7	2 040,8	506,1	2 061,8	770,8
1985	I	3 805,0	2 067,9	1 306,0	743,2	5 389,2	2 913,1	1 673,3	421,1	1 712,7	633,6
	II	4 189,4	2 243,4	1 344,1	771,1	5 755,7	2 845,6	2 035,1	523,3	1 859,4	736,1
	III	4 253,8	2 359,8	1 338,8	810,5	5 502,9	2 724,3	1 865,4	437,7	2 088,9	936,4
	IV										
1984	A	1 149,0	575,8	423,2	208,6	1 482,9	593,4	579,3	122,1	580,7	257,5
	S	1 258,5	683,3	430,7	267,5	1 677,8	787,3	578,0	150,6	524,6	227,3
	O	1 367,8	754,9	550,4	301,8	1 971,5	1 008,0	654,1	183,0	639,9	266,3
	N	1 375,8	741,8	513,6	302,7	1 934,5	995,6	554,8	136,7	652,4	247,4
	D	1 265,3	599,1	466,9	284,3	2 027,1	1 027,1	831,9	186,4	769,5	257,1
1985	J	1 228,4	698,0	391,0	222,3	1 826,3	967,0	863,0	109,9	600,4	222,5
	F	1 199,6	642,4	410,3	240,1	1 733,0	959,4	218,1	155,8	495,4	181,8
	M	1 377,0	727,5	504,7	280,8	1 829,9	986,7	592,2	155,4	616,9	229,3
	A	1 401,4	774,7	448,7	264,0	1 786,8	936,5	702,0	172,6	570,0	210,5
	M	1 392,7	742,0	495,8	288,6	2 211,6	1 052,8	639,7	163,8	684,9	241,6
	J	1 395,3	726,7	399,6	218,5	1 757,3	856,3	693,4	186,9	604,5	284,0
	J	1 506,6	820,8	538,6	322,5	2 218,4	1 060,6	668,9	148,4	626,8	298,6
	A	1 255,0	675,0	368,2	210,0	1 622,7	740,0	589,4	126,0	767,6	369,4
	S	1 492,2	864,0	432,0	278,0	1 661,8	923,7	607,1	163,3	694,5	268,4
	O	1 789,2	1 018,6	508,0	343,0	2 353,2	1 204,1	668,6	162,6		
N											
D											

TRENDS IN TRADE
of main non-EC countries

Value in Mio USD

Period Période	Poland Pologne		Czechoslovakia Tchécoslovaquie		Rep. of South Africa Rép. d'Afrique du Sud		United States États-Unis		Canada		
	World	EUR 10	Monde	EUR 10	World	EUR 10	Monde	EUR 10	World	EUR 10	
import											
						fob		fob		fob	
1983	IV	3 007,0	523,1	4 938,8	520,1	4 564,1	1 599,8	70 113,2	11 269,1	16 978,1	1 369,2
1984	I	2 227,1	392,7	4 304,1	329,4	4 570,6	1 654,6	79 345,9	14 263,5	18 138,6	1 580,4
	II	2 669,0	480,6	4 487,5	345,6	4 359,5	1 683,7	80 731,2	13 826,9	19 488,3	1 615,5
	III	2 552,0	441,5	4 361,0	323,9	4 021,8	1 549,1	86 460,2	15 373,6	18 192,2	1 532,0
	IV	2 751,0	516,3	4 898,0	519,1	3 507,4	1 410,2	79 188,2	13 895,8	18 075,3	1 635,6
1985	I	1 401,0	264,5	3 861,0	274,0	2 968,4	1 164,1	83 501,6	15 267,2	17 959,6	1 452,8
	II	2 682,0	538,3	4 420,0	3 338,0	3 148,1	1 346,5	88 009,2	16 573,8	20 065,1	1 855,1
	III	2 766,0	560,0					84 596,6	15 625,0	19 177,9	2 149,7
	IV										
1984	A	920,0	161,4	1 574,0	101,1	1 694,1	578,8	27 042,6	4 722,8	6 321,6	584,7
	S	772,0	123,7	1 574,0	143,7	1 034,8	465,6	27 852,6	5 012,8	5 950,4	437,1
	O	782,0	132,6	1 357,0	91,9	1 308,8	512,9	27 530,0	4 427,3	6 488,2	537,1
	N	925,0	157,0	1 420,0	133,0	1 254,5	541,1	27 295,6	4 943,0	6 176,3	582,4
	D	1 044,0	226,7	2 121,0	294,2	944,1	356,2	24 362,6	4 525,5	5 410,8	516,1
1985	J	454,0	68,5	1 032,0	39,0	1 201,9	401,0	28 835,8	5 480,1	5 940,0	501,6
	F	542,0	106,2	1 156,0	88,0	845,2	363,4	25 941,2	4 468,6	5 740,1	438,9
	M	405,0	89,8	1 673,0	147,0	921,3	399,7	28 724,7	5 318,5	6 279,5	512,3
	A	859,0	171,4	1 248,0	709,0	1 066,9	502,1	28 571,7	5 076,2	6 742,8	603,6
	M	890,0	183,3	1 582,0	1 138,0	1 089,1	462,9	29 302,1	5 712,8	6 806,6	642,3
	J	933,0	183,6	1 590,0	1 491,0	992,1	381,5	30 135,5	5 784,8	6 515,7	609,2
	J	887,0	177,0	1 412,0	804,0	1 049,0	444,0	27 000,3	4 989,9	6 610,6	803,5
	A	959,0	183,0			880,9	379,6	26 247,3	4 967,1	6 223,6	700,4
	S	920,0	200,0					31 349,1	5 668,0	6 343,7	645,8
	O							28 429,4	5 397,5	6 926,3	751,7
N							30 010,4	5 862,0			
D											
export											
1983	IV	3 227,4	673,7	4 242,6	467,4	4 342,0	717,6	51 577,8	10 999,8	20 390,3	1 573,6
1984	I	2 596,0	569,8	4 783,2	436,2	4 598,5	828,7	53 788,3	12 199,2	20 601,8	1 313,2
	II	2 975,0	711,5	4 477,1	444,3	4 554,4	870,1	54 901,5	11 606,2	22 873,1	1 401,3
	III	2 798,0	646,5	3 960,5	312,9	4 105,9	710,6	53 276,2	11 038,9	21 188,0	1 309,0
	IV	3 133,0	641,0	4 774,6	427,8	4 118,5	717,2	55 922,1	12 131,2	22 214,5	1 454,5
1985	I	1 488,0	381,1	4 164,0	380,0	3 989,4	759,6	56 146,2	12 535,0	21 111,3	1 257,1
	II	3 026,0	624,1	4 587,0	4 057,0	4 309,6	940,4	54 321,8	11 485,0	23 107,0	1 241,3
	III	2 809,0	669,0					50 345,0	10 266,9	20 302,9	1 135,0
	IV										
1984	A	923,0	195,8	1 159,3	115,2	1 513,3	300,1	17 311,7	3 543,6	6 899,3	429,6
	S	986,0	236,9	1 827,2	106,1	1 164,7	195,5	17 601,1	3 804,0	7 216,9	454,3
	O	846,0	179,7	1 055,9	110,1	1 568,7	270,4	18 611,5	4 149,2	7 704,4	551,2
	N	1 018,0	221,9	1 417,1	132,4	1 464,4	234,3	18 174,9	3 869,0	7 709,7	484,4
	D	1 269,0	239,4	2 301,6	185,3	1 085,4	212,5	19 135,7	4 113,0	6 800,4	418,9
1985	J	451,0	120,8	764,0	77,0	1 292,6	228,9	18 672,9	3 977,4	6 940,5	470,6
	F	510,0	140,0	1 175,0	111,0	1 246,4	238,8	17 143,3	3 903,6	6 638,0	353,6
	M	527,0	120,3	2 225,0	192,0	1 450,4	291,9	20 330,0	4 654,0	7 532,8	432,9
	A	780,0	176,8	955,0	883,0	1 372,7	333,9	17 972,6	3 903,9	7 626,2	399,6
	M	970,0	180,7	1 485,0	1 269,0	1 499,7	308,6	18 337,2	3 990,6	7 885,3	425,9
	J	1 276,0	266,6	2 147,0	1 905,0	1 437,2	297,9	18 012,0	3 590,5	7 595,5	415,8
	J	776,0	200,0	999,0	872,0	1 438,4	288,2	16 726,5	3 321,9	6 206,3	346,8
	A	869,0	217,0			1 416,0	309,3	16 584,3	3 486,5	6 516,6	363,6
	S	1 164,0	252,0					17 034,2	3 458,5	7 580,0	424,6
	O							17 618,3	3 985,0	8 181,0	472,7
N							17 720,5	3 892,9			
D											

EVOLUTION DU COMMERCE
des principaux pays tiers

Valeurs en Mio USD

Period Période	Israël Israël		Japan Japon		T'ai-wan Taiwan		Hong-Kong		Australia Australie		
	World	EUR 10	Monde	EUR 10	World	EUR 10	Monde	EUR 10	World	EUR 10	
import											
fob											
1983	IV	2 232,5	899,2	34 385,5	2 171,7	5 964,9	535,1	6 776,5	719,1	5 123,0	1 110,7
1984	I	2 084,3	896,6	34 470,0	2 238,7	5 053,9	438,4	6 257,7	727,6	5 679,2	1 183,2
	II	2 044,7	860,8	34 527,5	2 360,3	5 623,0	493,3	7 264,8	769,8	5 831,7	1 241,4
	III	2 080,1	850,7	33 958,9	2 440,3	5 692,6	500,7	7 336,0	792,6	6 081,0	1 238,6
	IV	2 040,0	862,2	33 509,4	2 293,6	5 589,6	483,0	7 704,1	827,3	5 836,0	1 114,3
1985	I	1 977,2	805,3	32 494,9	2 055,2	4 957,1	428,1	6 920,8	777,4	5 595,8	1 164,4
	II	2 114,0	912,1	32 111,7	2 113,4			7 556,8	819,4	5 605,0	1 180,6
	III	1 859,6	840,2	31 231,3	2 311,5			7 218,5	836,7	6 360,2	1 501,2
	IV	2 328,0	1 097,3								
1984	A	639,8	247,2	12 201,0	818,3	2 045,4	179,2	2 439,4	269,7	2 220,0	431,2
	S	649,2	272,7	10 150,3	790,7	1 590,8	151,8	2 369,9	244,2	1 797,0	393,5
	O	677,4	273,5	11 324,4	727,1	1 893,9	156,7	2 507,2	263,1	2 180,0	365,4
	N	718,0	290,9	10 864,9	812,9	1 916,8	171,2	2 523,8	289,9	2 110,0	365,4
1985	D	644,6	297,8	11 320,1	753,6	1 778,9	155,1	2 673,1	274,3	1 546,0	383,5
	J	710,7	279,8	10 596,4	676,8	1 786,6	149,8	2 450,2	277,5	1 936,2	384,2
	F	599,5	237,3	10 556,5	662,9	1 284,0	121,0	1 917,7	205,2	1 660,6	360,6
	M	667,0	288,2	11 342,0	715,5	1 886,5	157,3	2 552,9	294,7	1 999,0	419,6
	A	655,0	270,5	11 615,2	707,6	1 882,9	199,1	2 541,8	296,8	1 600,7	348,1
	M	802,0	353,4	11 065,3	727,0	1 801,9	176,6	2 471,5	257,9	2 084,6	449,3
	J	657,0	288,2	9 431,2	678,8			2 543,5	264,7	1 919,7	383,2
	J	649,5	313,6	10 693,8	811,6			2 432,8	269,3	2 244,4	511,0
	A	594,6	243,1	10 361,6	815,4			2 453,4	312,9	2 176,8	534,3
	S	615,5	283,5	10 175,9	684,5			2 332,3	254,5	1 939,0	455,9
	O	783,7	384,4	11 675,4	813,3			2 563,4	289,5	2 200,3	457,8
	N	706,0	344,2	10 705,7	749,1						
D	838,3	368,7									
export											
1983	IV	1 493,7	496,1	40 482,5	4 914,8	6 789,4	665,6	6 256,5	986,4	5 609,7	759,9
1984	I	1 517,5	546,2	39 013,0	4 872,6	6 723,1	646,4	5 880,9	865,8	5 856,8	849,5
	II	1 265,7	456,2	43 508,0	4 818,9	8 174,8	699,6	6 915,8	959,7	6 020,4	757,1
	III	1 221,8	391,1	42 763,9	4 766,6	8 088,3	702,2	7 729,3	1 068,7	6 136,0	681,5
	IV	1 635,9	488,3	44 872,6	4 950,9	7 470,1	703,9	7 792,4	1 075,3	5 864,3	850,1
1985	I	1 522,1	491,2	38 510,3	4 585,6	7 079,6	637,6	6 978,1	794,1	5 106,6	681,3
	II	1 413,0	1 120,0	43 753,6	4 425,9			7 534,7	824,5	5 926,3	750,3
	III	1 345,6	390,9	43 933,2	5 047,9			7 778,4	913,2	5 996,6	769,2
	IV	1 814,2	551,2								
1984	A	386,0	133,5	13 313,6	1 500,4	2 762,2	242,6	2 664,9	377,0	1 953,0	241,7
	S	426,2	123,8	14 643,5	1 687,9	2 409,6	203,1	2 495,9	330,0	2 116,0	213,9
	O	424,3	147,9	14 922,2	1 694,2	2 650,3	217,9	2 604,3	319,8	1 936,0	253,0
	N	556,0	162,7	13 982,5	1 477,2	2 470,9	242,1	2 519,8	343,4	2 185,1	310,9
1985	D	655,6	177,7	15 967,9	1 779,5	2 348,9	243,9	2 668,3	412,1	1 743,2	286,2
	J	461,0	148,0	11 058,8	1 373,3	2 734,9	265,0	2 578,9	307,3	1 800,6	231,6
	F	439,0	146,1	12 923,2	1 497,8	2 105,1	186,7	2 154,9	271,4	1 714,0	251,1
	M	622,1	197,1	14 528,3	1 714,5	2 239,6	185,9	2 244,3	215,4	1 592,0	198,6
	A	423,7	155,7	14 874,7	1 467,2	2 685,7	237,7	2 459,8	255,3	1 921,4	223,3
	M	538,8	819,8	14 431,9	1 423,0	2 635,0	215,3	2 590,8	274,8	1 986,9	255,8
	J	450,5	144,5	14 447,0	1 535,7			2 484,1	294,4	2 018,0	271,2
	J	503,9	137,4	15 297,5	1 690,7			2 642,4	325,0	1 886,9	219,3
	A	384,0	115,3	13 874,4	1 580,9			2 668,7	307,4	2 197,1	295,3
	S	457,7	138,2	14 761,3	1 776,3			2 467,3	280,8	1 912,6	254,6
	O	548,8	171,8	16 034,7	1 944,9			2 516,1	303,4	1 829,3	248,2
	N	545,9	170,0	15 485,1	1 827,6						
D	719,5	209,4									

CONVERSION RATES
Member States of the EC
and the United States ¹⁾

TAUX DE CONVERSION
Etats membres de la CE
et Etats-Unis ¹⁾

Period Période	Deutschland	France	Italie	Nederland	Belg.-Lux.	United Kingdom	Ireland	Danmark	Ελλάδα	United States
	1 000 DM = ... ECU	1 000 FF = ... ECU	1 000 LIT = ... ECU	1 000 HFL = ... ECU	1 000 BFR = ... ECU	1 000 UKL = ... ECU	1 000 IRL = ... ECU	1 000 DKR = ... ECU	1 000 ΔPX = ... ECU	1 000 USD = ... ECU
1958	238,095	2,38095	1,600	263,158	20,044	2 800,000		144,778	33,333	1 000,000
1959		2,02550			20,016					
1960		202,550			20,000					
1961	247,827			274,092						
1962	250,000			276,243						
1963										
1964										
1965										
1966										
1967										
1968						2 744,855		143,395		
1969	253,902	193,230				2 400,000		133,333		
1970	273,224	180,044								
1971	274,299	173,246	1,545	273,411	19,659	2 333,270		128,988	31,814	954,417
1972	279,579	176,767	1,528	277,785	20,259	2 227,464		128,385	29,715	891,440
1973	305,209	182,891	1,396	291,670	20,920	1 990,759		134,844	27,062	811,866
1974	324,305	174,403	1,289	312,281	21,552	1 961,542		137,755	27,948	838,434
1975	327,934	187,997	1,235	318,989	21,945	1 785,631		140,397	25,004	805,951
1976	355,183	187,096	1,075	338,392	23,167	1 608,809		147,890	24,459	894,414
1977	377,599	178,378	0,993	357,130	24,460	1 529,751		145,865	23,790	876,332
1978	391,252	174,217	0,925	363,112	24,963	1 506,142		142,462	21,375	784,720
1979	398,268	171,543	0,878	363,816	24,897	1 547,051	1 493,694	138,714	19,695	729,581
1980	396,164	170,388	0,841	362,283	24,632	1 670,880	1 479,297	127,757	16,857	718,221
1981	397,788	165,565	0,792	360,347	24,216	1 807,959	1 447,134	126,222	16,228	895,696
1982	420,877	155,493	0,755	382,569	22,366	1 784,265	1 450,105	122,596	15,304	1 020,710
1983	440,426	147,693	0,741	394,135	22,008	1 703,537	1 398,687	122,973	12,806	1 123,318
1984	446,806	145,525	0,724	396,299	22,006	1 693,119	1 377,521	122,752	11,310	1 267,379
1985	449,172	147,167	0,691	398,246	22,285	1 697,859	1 398,275	124,708	9,457	1 310,461
1984										
II	447,225	145,497	0,723	396,934	21,837	1 692,339	1 370,712	121,921	11,346	1 212,459
III	446,652	145,528	0,725	395,950	22,098	1 690,077	1 376,576	122,613	11,258	1 301,016
IV	447,985	146,104	0,723	397,150	22,209	1 664,139	1 390,616	124,257	10,919	1 366,008
1985										
I	449,232	146,921	0,723	397,273	22,391	1 629,389	1 399,212	125,634	10,873	1 460,984
II	446,301	146,323	0,700	395,283	22,164	1 729,984	1 396,995	124,239	10,155	1 377,373
III	447,569	146,807	0,674	397,795	22,157	1 753,764	1 395,979	123,880	9,578	1 274,324
IV	453,519	148,589	0,670	402,515	22,349	1 674,402	1 400,927	125,104	7,844	1 172,457
1984										
A	447,964	145,822	0,724	397,171	21,923	1 683,522	1 372,070	121,875	11,429	1 182,900
M	446,331	145,285	0,723	396,637	21,933	1 704,800	1 370,834	121,918	11,339	1 227,566
J	447,465	145,601	0,723	397,019	21,954	1 687,787	1 369,295	121,968	11,275	1 225,700
J	447,169	145,694	0,728	396,190	22,062	1 680,746	1 371,383	122,270	11,349	1 272,961
A	446,544	145,476	0,724	395,942	22,110	1 692,328	1 376,580	122,478	11,206	1 288,809
S	446,207	145,406	0,723	395,693	22,125	1 697,648	1 382,329	123,149	11,220	1 348,418
O	447,616	145,957	0,723	396,999	22,131	1 675,292	1 386,616	123,855	10,938	1 372,985
N	448,340	146,142	0,721	397,472	22,218	1 664,902	1 389,344	124,100	10,877	1 340,267
D	448,023	146,245	0,727	396,951	22,299	1 650,473	1 397,321	124,969	10,947	1 389,584
1985										
J	449,592	146,880	0,731	397,988	22,462	1 607,818	1 400,462	125,813	11,027	1 424,522
F	449,319	147,033	0,727	396,858	22,382	1 622,044	1 398,433	125,610	11,017	1 480,205
M	448,773	146,857	0,712	396,923	22,324	1 659,883	1 398,644	125,470	10,587	1 482,382
A	447,295	146,551	0,700	395,552	22,209	1 712,338	1 399,298	124,482	10,279	1 379,425
M	446,205	146,316	0,700	395,180	22,177	1 730,543	1 396,918	124,145	10,134	1 388,503
J	445,407	146,102	0,698	395,119	22,107	1 747,421	1 394,776	124,089	10,056	1 364,424
J	444,508	146,154	0,682	394,887	22,074	1 785,622	1 393,392	123,718	9,836	1 295,723
A	449,244	147,079	0,670	399,337	22,199	1 736,883	1 398,817	124,089	9,533	1 253,164
S	449,208	147,242	0,670	399,396	22,203	1 737,499	1 395,849	123,860	9,356	1 273,820
O	452,247	148,278	0,670	401,059	22,311	1 700,024	1 389,233	124,674	8,187	1 195,200
N	452,806	148,556	0,670	402,047	22,387	1 690,480	1 400,299	125,124	7,690	1 174,164
D	455,745	148,984	0,668	404,698	22,354	1 655,783	1 403,540	125,580	7,637	1 145,646
1984										
J-A	446,008	145,135	0,724	395,679	21,816	1 715,975	1 372,194	122,147	11,697	1 197,935
J-M	446,070	145,164	0,724	395,870	21,839	1 713,729	1 371,923	122,101	11,600	1 203,746
J-J	446,293	145,234	0,724	396,054	21,858	1 709,524	1 371,501	122,080	11,567	1 207,205
J-J	446,425	145,303	0,724	396,074	21,888	1 705,155	1 371,482	122,108	11,516	1 216,604
J-A	446,441	145,326	0,724	396,055	21,918	1 703,408	1 372,171	122,158	11,473	1 225,896
J-S	446,417	145,335	0,724	396,019	21,940	1 702,820	1 373,234	122,262	11,446	1 237,746
J-O	446,544	145,401	0,724	396,123	21,960	1 699,804	1 374,665	122,432	11,389	1 251,048
J-N	446,712	145,470	0,724	396,250	21,984	1 696,477	1 376,027	122,586	11,339	1 258,891
J-D	446,806	145,525	0,724	396,299	22,006	1 693,119	1 377,521	122,752	11,310	1 267,379
1985										
J-J	449,592	146,880	0,731	397,988	22,482	1 607,818	1 400,462	125,813	11,027	1 424,522
J-F	449,462	146,953	0,729	397,449	22,424	1 614,526	1 399,496	125,717	11,022	1 450,516
J-M	449,232	146,921	0,723	397,273	22,391	1 629,389	1 399,212	125,634	10,873	1 460,984
J-A	448,765	146,832	0,718	396,858	22,347	1 648,638	1 399,233	125,355	10,724	1 440,445
J-M	448,264	146,731	0,714	396,531	22,313	1 663,926	1 398,783	125,118	10,604	1 430,063
J-J	447,798	146,629	0,712	396,300	22,280	1 676,955	1 398,130	124,950	10,511	1 418,963
J-J	447,277	146,554	0,707	396,077	22,247	1 693,188	1 397,382	124,754	10,398	1 398,015
J-A	447,531	146,622	0,702	396,501	22,241	1 698,785	1 397,569	124,664	10,276	1 377,164
J-S	447,718	146,691	0,698	396,821	22,237	1 703,000	1 397,378	124,574	10,165	1 364,871
J-O	448,205	146,861	0,695	397,276	22,245	1 702,678	1 397,579	124,585	9,906	1 344,158
J-N	448,616	147,013	0,693	397,701	22,257	1 701,572	1 397,823	124,633	9,655	1 326,858
J-D	449,172	147,167	0,691	398,246	22,265	1 697,859	1 398,275	124,708	9,457	1 310,461

¹⁾ The ECU is a "basket" unit, based on a certain quantity of each Community currency, weighted on the basis of the 5 years (1969-1973) average of the gross national product (GNP) and of the intra-Community trade of each Member State. This weighting also takes account, for each currency, of the share of the country concerned in the short-term monetary support between the central banks of the Community (cf. OJ L 327 of 19.12.1975, p. 4).

¹⁾ L'ÉCU est une unité de type « panier », basée sur une certaine quantité de chacune des monnaies communautaires, selon une pondération qui fait intervenir la moyenne sur 5 ans (1969-1973) du produit national brut et du commerce intra-communautaire de chaque Etat membre. Cette pondération tient également compte, pour chaque monnaie de la part du pays concerné dans le soutien monétaire à court terme entre banques centrales de la Communauté (cf. JO n° L 327 du 19.12.1975, p. 4).

CONVERSION RATES
Other countries

TAUX DE CONVERSION
Autres pays

Countries	National currency unit Unité nationale	Equivalent in dollars Équivalent en dollars						Pays
		1979	1980	1981	1982	1983	1984	
Iceland	1 000 N. Kroner	283,607	208,420	138,427	80,959	40,253	31,552	Islande
Norway	1 000 Kroner	197,468	202,462	174,231	154,943	137,054	122,526	Norvège
Sweden	1 000 Kroner	233,258	236,429	197,496	159,170	130,427	120,893	Suède
Finland	1 000 Markkaa	256,720	268,089	231,734	207,452	179,530	166,389	Finlande
Switzerland	1 000 Fr. suisses	601,431	597,051	509,243	492,538	476,395	425,586	Suisse
Austria	1 000 Schillinge	74,806	77,292	62,786	85,620	55,670	49,978	Autriche
Portugal	1 000 Escudos	20,440	19,975	16,248	12,583	9,027	6,831	Portugal
Spain	1 000 Gold Pesetas	14,898	13,947	10,833	9,102	6,972	6,220	Espagne
Malta	1 000 Malt. Pounds	2 791,100	2 896,200	2 589,400	2 428,200	2 313,500	2 171,800	Malte
Yugoslavia	1 000 Dinara	52,643	40,586	28,599	19,890	10,771	6,544	Yougoslavie
Turkey	1 000 Lires	32,177	13,151	8,991	6,152	4,435	2,727	Turquie
Soviet Union ²⁾	1 000 Ruble	1 525,790	1 540,661	1 384,757	1 377,977	1 346,152	1 233,064	Union soviétique ²⁾
German Dem. Rep. ²⁾	1 000 Valuta Mark	287,356	303,030	301,205	289,020	282,490	→	Rép. dém. allemande ²⁾
Poland ²⁾	1 000 Zloty	323,755	327,436	297,530	11,745	10,316	8,535	Pologne ²⁾
Czechoslovakia ²⁾	1 000 Kroner	188,193	185,770	169,769	163,566	158,585	150,490	Tchécoslovaquie ²⁾
Hungary ²⁾	1 000 Forint	28,109	30,834	29,069	27,075	23,270	20,760	Hongrie ²⁾
Romania ²⁾	1 000 Lei	223,710	→	66,670	→	76,390	47,140	Roumanie ²⁾
Bulgaria ²⁾	1 000 Lev	1 156,545	1 165,281	1 084,393	1 050,310	1 026,920	→	Bulgarie ²⁾
Morocco	1 000 Dirham	256,469	254,020	193,338	166,030	140,621	113,501	Maroc
Algeria	1 000 Dinars	259,518	260,586	231,707	217,761	208,821	200,666	Algérie
Tunisia	1 000 Dinars	2 460,025	2 469,136	2 025,111	1 629,907	1 473,189	1 287,333	Tunisie
Libya	1 000 Pounds	3 377,800	→	→	→	→	→	Libye
Egypt	1 000 Pounds	1 428,600	→	→	→	→	→	Égypte
Nigeria	1 000 Naira	1 659,100	1 829,700	1 629,000	1 485,400	1 382,300	1 308,500	Nigeria
Rep. of South Africa	1 000 Rands	1 187,900	1 285,400	1 149,000	922,800	899,100	695,400	Rép. d'Afrique du Sud
Canada	1 000 Canad. \$	853,679	855,213	834,098	810,570	811,425	772,141	Canada
Mexico	1 000 Pesos	43,850	43,571	40,791	18,187	8,327	5,958	Mexique
El Salvador	1 000 Colones	400,000	→	→	→	→	→	El Salvador
Nicaragua	1 000 Cordobas	108,050	99,502	→	→	→	→	Nicaragua
Costa Rica	1 000 Colones	116,686	→	45,950	26,610	24,334	22,455	Costa Rica
Cuba ²⁾	1 000 Pesos	1 379,100	1 395,500	→	→	→	→	Cuba ²⁾
Bahamas	1 000 Baham. \$	1 000,000	→	→	→	→	→	Bahamas
Trinidad and Tobago	1 000 TT \$	416,667	416,441	416,667	→	→	→	Trinidad et Tobago
Netherlands Antilles	1 000 N.A. FL.	555,556	→	→	→	→	→	Antilles néerlandaises
Colombia	1 000 Pesos	23,502	21,151	18,352	15,600	12,682	9,919	Colombie
Venezuela	1 000 Bolivares	232,964	→	→	→	232,693	142,501	Venezuela
Ecuador	1 000 Sucres	40,000	→	→	33,304	22,668	15,991	Équateur
Peru	1 000 Soles	4,453	3,464	2,365	1,433	0,614	0,288	Pérou
Brazil	1 000 Cruzeiros	37,113	18,970	10,738	5,571	1,733	0,541	Brésil
Chile	1 000 Pesos	26,849	25,641	→	19,643	12,684	10,136	Chili
Bolivia	1 000 Pesos	49,044	40,800	→	15,596	4,348	0,460	Bolivie
Uruguay	1 000 Pesos	126,295	109,170	91,988	67,522	28,952	17,818	Uruguay
Argentina	1 000 Pesos argentinos	7 692,308	5 555,556	2 272,727	386,100	94,967	14,782	Argentine
Lebanon	1 000 Pounds	308,375	291,028	231,809	210,815	220,848	153,586	Liban
Syria	1 000 Pounds	254,777	→	→	→	→	→	Syrie
Iraq	1 000 Dinars	3 386,200	→	→	3 351,300	3 216,900	→	Irak
Iran	1 000 Rials	14,189	14,161	12,767	11,961	11,580	11,107	Iran
Israel	1 000 Pounds	393,082	195,160	87,481	41,208	17,790	3,411	Israël
Saudi Arabia	1 000 Riyals	297,548	300,598	295,631	291,766	289,461	283,938	Arabie Saoudite
Kuwait	1 000 Dinars	3 620,300	3 699,300	3 587,800	3 473,700	3 430,900	3 378,500	Koweït
Bahrain	1 000 Dinars	2 621,400	2 653,100	2 659,600	→	→	→	Bahreïn
United Arab Emirates	1 000 Dirham	262,075	269,731	272,405	→	→	→	Émirats arabes unis
Pakistan	1 000 Rupees	101,010	→	→	84,410	76,237	71,195	Pakistan
India	1 000 Rupees	123,062	127,178	115,487	105,764	99,020	88,005	Inde
Bangladesh	1 000 Taka	64,300	64,708	55,596	45,212	40,626	39,442	Bangla Desh
Sri Lanka	1 000 Rupees	64,230	60,481	51,959	48,049	42,501	39,311	Sri Lanka
Thailand	1 000 Bahts	48,974	48,838	45,830	43,478	→	42,303	Thaïlande
Indonesia	1 000 Rupiahs	1,605	1,595	1,583	1,512	1,100	0,975	Indonésie
Malaysia	1 000 Malays. \$	456,955	459,369	434,009	428,192	430,793	426,694	Malaysia
Singapore	1 000 Singap. \$	459,855	467,028	473,328	467,290	473,238	468,801	Singapour
Philippines	1 000 Pesos	135,545	133,131	126,587	117,096	89,985	59,884	Philippines
China	1 000 Yuan	643,087	667,379	586,682	528,402	506,150	431,034	Chine
South Korea	1 000 Won	2,066	1,646	1,468	1,368	1,289	1,241	Corée du Sud
Japan	1 000 Yen	4,563	4,410	4,534	4,015	4,210	→	Japon
Taiwan	1 000 NT \$	27,777	27,777	27,239	25,677	24,960	25,254	T'ai-wan
Hong Kong ²⁾	1 000 H.K. ²⁾	199,622	200,708	178,154	164,790	136,726	127,885	Hong Kong ²⁾
Australia	1 000 Austral. \$	1 118,000	1 139,500	1 149,300	1 017,400	902,500	879,600	Australie
New Zealand	1 000 New Z. \$	1 022,900	973,300	870,000	751,900	668,800	578,500	Nouvelle-Zélande

Source : International Financial Statistics.

2) Conversion rates as used by the Statistical Office of the United Nations.
(Weighted averages if the rates are different for imports and exports).

2) Taux de conversions utilisés par l'Office Statistique des Nations unies.

(Moyennes pondérées s'il existe des taux différents pour les importations et les exportations.)

Geonomenklatur 1983/1985

EUROPA

Fællesskabet

	Zone	
001	Frankrig	1010
002	Belgien og Luxembourg	1010
003	Nederlandene	1010
004	Forbundsrepublikken Tyskland	1010
005	Italien	1010
006	Det forenede Kongerige	1010
007	Irland	1010
008	Danmark	1010
009	Grækenland	1010

Øvrige Europa

024	Island	1021
025	Færøerne	1022
028	Norge	1021
030	Sverige	1021
032	Finland	1021
036	Schweiz	1021
038	Østrig	1021
040	Portugal	1021
042	Spanien	1022
043	Andorra	1022
044	Gibraltar	1022
045	Vatikanstaten	1022
046	Malta	1022
048	Jugoslavien	1022
052	Tyrkiet	1022
056	Sovjetunionen	1041
058	Den tyske demokratiske Republik	1041
060	Polen	1041
062	Tjekkoslaviet	1041
064	Ungarn	1041
066	Rumænien	1041
068	Bulgarien	1041
070	Albanien	1041

AFRIKA

Nordafrika

202	De kanariske Øer	1038
204	Marokko	1038
205	Ceuta og Melilla	1038
208	Algeriet	1038
212	Tunesien	1038
216	Libyen	1038
220	Ægypten	1038
224	Sudan	1031

Vestafrika

228	Mauretanien	1031
232	Mali	1031
236	Øvre Volta	1031
240	Niger	1031
244	Tchad	1031
247	Den kapverdiske Republik	1031
248	Senegal	1031
252	Gambia	1031
257	Guinea-Bissau	1031
260	Guinea	1031
264	Sierra Leone	1031
268	Liberia	1031
272	Elfenbenskysten	1031
276	Ghana	1031
280	Togo	1031
284	Benin	1031
288	Nigeria	1031

Central-, Øst- og Sydafrika

302	Cameroun	1031
306	Det centralafrikanske Republik	1031
310	Ækvatorialguinea	1031
311	São Tomé og Príncipe	1031
314	Gabon	1031
318	Congo	1031
322	Zaire	1031
324	Rwanda	1031
328	Burundi	1031
329	St. Helena og tilhørende områder	1033
330	Angola	1038
334	Etiopien	1031
338	Djibouti	1031
342	Somalia	1031
346	Kenya	1031
350	Uganda	1031

	Zone	
352	Tanzania	1031
355	Seychellerne og tilhørende områder	1031
357	Britiske områder i Det indiske Ocean	1033
366	Moçambique	1038
370	Madagascar	1031
372	Réunion	1032
373	Mauritius	1031
375	Comorene	1031
377	Mayotte	1032
378	Zambia	1031
382	Zimbabwe	1031
386	Malawi	1031
390	Den sydafrikanske Republik og Namibia	1028
391	Botswana	1031
393	Swaziland	1031
395	Lesotho	1031

AMERIKA

Nordamerika

400	USA	1023
404	Canada	1023
406	Grønland	1032
408	St. Pierre og Miquelon	1032

Mellem- og Sydamerika

412	Mexico	1038
413	Bermudaøerne	1033
416	Guatemala	1038
421	Belize	1031
424	Honduras	1038
428	El Salvador	1038
432	Nicaragua	1038
436	Costa Rica	1038
442	Panama (herunder den tidligere (Kanalzone)	1038
448	Cuba	1048
450	Vestindien	1033
452	Haiti	1038
453	Bahamaøerne	1031
454	Turks- og Caicosøerne	1033
456	Den dominikanske Republik	1038
457	De amerikanske Jomfruøer	1038
458	Guadeloupe	1032
459	Antigua og Barbuda	1031
460	Dominica	1031
462	Martinique	1032
463	Caymanøerne	1033
464	Jamaica	1031
465	St. Lucia	1031
467	St. Vincent	1031
469	Barbados	1031
472	Trinidad og Tobago	1031
473	Grenada	1031
476	De hollandske Antiller	1033
480	Colombia	1038
484	Venezuela	1038
488	Guyana	1031
492	Surinam	1031
496	Fransk Guyana	1032
500	Ecuador	1038
504	Peru	1038
508	Brasilien	1038
512	Chile	1038
516	Bolivia	1038
520	Paraguay	1038
524	Uruguay	1038
528	Argentina	1038
529	Falklandsøerne og tilhørende områder	1033

ASIEN

Nær- og Mellemøsten

600	Cypern	1038
604	Libanon	1038
608	Syrien	1038
612	Irak	1038
616	Iran	1038
624	Israel	1038
628	Jordan	1038
632	Saudi-Arabien	1038
636	Kuwait	1038

	Zone	
640	Bahrein	1038
644	Qatar	1038
647	De forenede arabiske Emirater	1038
649	Oman	1038
652	Nord Yemen	1038
656	Syd Yemen	1038

Øvrige Asien

660	Afghanistan	1038
662	Pakistan	1038
664	Indien	1038
666	Bangladesh	1038
667	Maldiverne	1038
669	Sri Lanka	1038
672	Nepal	1038
675	Bhutan	1038
676	Burma	1038
680	Thailand	1038
684	Laos	1038
690	Vietnam	1048
696	Kamputchea (Cambodia)	1038
700	Indonesien	1038
701	Malaysia	1038
703	Brunei	1033
706	Singapore	1038
708	Philippinerne	1038
716	Mongoliet	1048
720	Kina	1048
724	Nordkorea	1048
728	Sydkorea	1038
732	Japan	1028
736	Taiwan	1038
740	Hongkong	1038
743	Macao	1038

AUSTRALIEN, OCEANIEN OG ANDRE OMRÅDER

800	Australien	1028
801	Papua Ny Guinea	1031
802	Australsk Oceanien	1038
803	Auru	1038
804	New Zealand	1028
806	Salomonøerne	1031
807	Tuvalu	1031
808	Amerikansk Oceanien	1038
809	Ny Caledonien og tilhørende områder	1033
811	Wallis og Futuna	1033
812	Kiribati	1031
813	Pitcairnøerne	1038
814	New Zealandsk Oceanien	1038
815	Fiji	1031
816	Vanuatu	1031
817	Tonga	1031
819	Vest Samoa	1031
822	Fransk Polynesien	1033
890	Polarområder	1038

I ØVRIGT

950	Provierter og bunking	1090
958	Ikke nærmere angivet land eller område	1090
977	Lande og områder, for hvilke der ikke offentliggøres oplysninger	1090

Geonomenklatur 1983/1985

EUROPA

Gemeinschaft	Zone
001 Frankreich	1010
002 Belgien und Luxemburg	1010
003 Niederlande	1010
004 Bundesrepublik Deutschland	1010
005 Italien	1010
006 Vereinigtes Königreich	1010
007 Irland	1010
008 Dänemark	1010
009 Griechenland	1010

Übrige Länder Europas

024 Island	1021
025 Färöer	1022
028 Norwegen	1021
030 Schweden	1021
032 Finnland	1021
036 Schweiz	1021
038 Österreich	1021
040 Portugal	1021
042 Spanien	1022
043 Andorra	1022
044 Gibraltar	1022
045 Vatikanstadt	1022
046 Malta	1022
048 Jugoslawien	1022
052 Türkei	1022
056 Sowjetunion	1041
058 Deutsche Demokratische Republik	1041
060 Polen	1041
062 Tschechoslowakei	1041
064 Ungarn	1041
066 Rumänien	1041
068 Bulgarien	1041
070 Albanien	1041

AFRIKA

Nordafrika

202 Kanarische Inseln	1038
204 Marokko	1038
205 Ceuta und Melilla	1038
208 Algerien	1038
212 Tunesien	1038
216 Libyen	1038
220 Ägypten	1038
224 Sudan	1031

Westafrika

228 Mauretanien	1031
232 Mali	1031
236 Obervolta	1031
240 Niger	1031
244 Tschad	1031
247 Republik Kap Verde	1031
248 Senegal	1031
252 Gambia	1031
257 Guinea-Bissau	1031
260 Guinea	1031
264 Sierra Leone	1031
268 Liberia	1031
272 Elfenbeinküste	1031
276 Ghana	1031
280 Togo	1031
284 Benin	1031
288 Nigeria	1031

Zentral-, Ost- und Südafrika

302 Kamerun	1031
306 Zentralafrikanische Republik	1031
310 Äquatorialguinea	1031
311 São Tomé und Príncipe	1031
314 Gabun	1031
318 Kongo	1031
322 Zaire	1031
324 Ruanda	1031
328 Burundi	1031
329 St. Helena und zugehörige Gebiete	1033
330 Angola	1038
334 Äthiopien	1031
338 Dschibuti	1031
342 Somalia	1031
346 Kenia	1031
350 Uganda	1031

Zone		Zone
352 Tansania	1031	
355 Seychellen und zugehörige Gebiete	1031	
357 Britisches Gebiet im Indischen Ozean	1033	
366 Mosambik	1038	
370 Madagaskar	1031	
372 Réunion	1032	
373 Mauritius	1031	
375 Komoren	1031	
377 Mayotte	1032	
378 Sambia	1031	
382 Simbabwe	1031	
386 Malawi	1031	
390 Republik Südafrika und Namibia	1028	
391 Botswana	1031	
393 Swasiland	1031	
395 Lesotho	1031	

AMERIKA

Nordamerika

400 Vereinigte Staaten von Amerika	1023
404 Kanada	1023
406 Grönland	1032
408 St. Pierre und Miquelon	1032

Mittel- und Südamerika

412 Mexiko	1038
413 Bermuda	1033
416 Guatemala	1038
421 Belize	1031
424 Honduras	1038
428 El Salvador	1038
432 Nicaragua	1038
436 Costa Rica	1038
442 Panama (einschl. der ehem. Kanalzone)	1038

448 Kuba	1048
450 Westindien	1033
452 Haiti	1038
453 Bahamas	1031
454 Turks- und Caicosinseln	1033
456 Dominikanische Republik	1038
457 Amerikanische Jungferninseln	1038
458 Guadeloupe	1032
459 Antigua und Barbuda	1031
460 Dominica	1031
462 Martinique	1032
463 Kaimaninseln	1033
464 Jamaika	1031
465 St. Lucia	1031
467 St. Vincent	1031
469 Barbados	1031
472 Trinidad und Tobago	1031
473 Grenada	1031
476 Niederländische Antillen	1033
480 Kolumbien	1038
484 Venezuela	1038
488 Guayana	1031
492 Surinam	1031
496 Französisch-Guayana	1032
500 Ecuador	1038
504 Peru	1038
508 Brasilien	1038
512 Chile	1038
516 Bolivien	1038
520 Paraguay	1038
524 Uruguay	1038
528 Argentinien	1038
529 Falklandinseln und zugehörige Gebiete	1033

ASIEN

Naher und Mittlerer Osten

600 Zypern	1038
604 Libanon	1038
608 Syrien	1038
612 Irak	1038
616 Iran	1038
624 Israel	1038
628 Jordanien	1038
632 Saudi-Arabien	1038
636 Kuwait	1038

Zone		Zone
640 Bahrain	1038	
644 Katar	1038	
647 Vereinigte Arabische Emirate	1038	
649 Oman	1038	
652 Nordjemen	1038	
656 Südjemen	1038	

Übrige Länder Asiens

660 Afghanistan	1038
662 Pakistan	1038
664 Indien	1038
666 Bangladesch	1038
667 Malediven	1038
669 Sri Lanka	1038
672 Nepal	1038
675 Bhutan	1038
676 Birma	1038
680 Thailand	1038
684 Laos	1038
690 Vietnam	1048
696 Kamputschea (Kambodscha)	1038
700 Indonesien	1038
701 Malaysia	1038
703 Brunei	1033
706 Singapur	1038
708 Philippinen	1038
716 Mongolei	1048
720 China	1048
724 Nordkorea	1048
728 Südkorea	1038
732 Japan	1028
736 Taiwan	1038
740 Hongkong	1038
743 Makao	1038

AUSTRALIEN, OZEANIEN UND ÜBRIGE GEBIETE

800 Australien	1028
801 Papua Neuguinea	1031
802 Australisch-Ozeanien	1038
803 Nauru	1038
804 Neuseeland	1028
806 Salomonen	1031
807 Tuvalu	1031
808 Amerikanisch-Ozeanien	1038
809 Neukaledonien und zugehörige Gebiete	1033
811 Wallis und Futuna	1033
812 Kiribati	1031
813 Pitcairn-Inseln	1038
814 Neuseeländisch-Ozeanien	1038
815 Fidschi	1031
816 Vanuatu	1031
817 Tonga	1031
819 Westsamoa	1031
822 Französisch-Polynesien	1033
890 Polargebiete	1038

VERSCHIEDENES

950 Schiffs- und Luftfahrzeugbedarf	1090
958 Nicht ermittelte Länder und Gebiete	1090
977 Aus wirtschaftlichen oder militärischen Gründen nicht nachgewiesene Länder und Gebiete	1090

Γεωγραφική ονοματολογία 1983/1985

ΕΥΡΩΠΗ

Κοινότητα

Κοινότητα	Ζώνη
001 Γαλλία	1010
002 Βέλγιο και Λουξεμβούργο	1010
003 Όλλανδία	1010
004 Όμοσπονδιακή Δημοκρατία της Γερμανίας	1010
005 Ίταλία	1010
006 Ήνωμένο Βασίλειο	1010
007 Ίρλανδία	1010
008 Δανία	1010
009 Ελλάδα	1010

Λοιπές Ευρωπαϊκές Χώρες

024 Ίσλανδία	1021
025 Φερόες Νήσοι	1022
028 Νορβηγία	1021
030 Σουηδία	1021
032 Φιλανδία	1021
036 Έλβετία	1021
038 Αυστρία	1021
040 Πορτογαλία	1021
042 Ίσπανία	1022
043 Άνδρα	1022
044 Γιβραλτάρ	1022
045 Πόλη του Βατικανού	1022
046 Μάλτα	1022
048 Γιουγκοσλαβία	1022
052 Τουρκία	1022
056 Σοβιετική Ένωση	1041
058 Λαϊκή Δημοκρατία της Γερμανίας	1041
060 Πολωνία	1041
062 Τσεχοσλοβακία	1041
064 Ούγγαρια	1041
066 Ρουμανία	1041
068 Βουλγαρία	1041
070 Άλβανία	1041

ΑΦΡΙΚΗ

Βόρειος Άφρική

202 Κανάριοι Νήσοι	1038
204 Μαρόκο	1038
205 Χέουτα και Μελίλλα	1038
208 Άλγερι	1038
212 Τυνησία	1038
216 Λιβύη	1038
220 Αίγυπτος	1038
224 Σουδάν	1031

Δυτική Άφρική

228 Μαυριτανία	1031
232 Μάλι	1031
236 Άνω Βόλτα	1031
240 Νίγηρ	1031
244 Τσάδ	1031
247 Δημοκρατία του Πράσινου Άκρωτηρίου	1031
248 Σενεγάλη	1031
252 Γάμβια	1031
257 Γουινέα Μπισσάου	1031
260 Γουινέα	1031
264 Σιέρα Λεόνε	1031
268 Λιβερία	1031
272 Άκτη Έλεφαντοστού	1031
276 Γκάνα	1031
280 Τόγκο	1031
284 Μπενίν	1031
288 Νιγηρία	1031

Κεντρική, Ανατολική και Νότιος Άφρική

302 Καμερούν	1031
306 Δημοκρατία Κεντρικής Άφρικής	1031
310 Ίσημερινή Γουινέα	1031
311 Άγιος Θωμάς και Πρίγκιπος	1031
314 Γκαμπόν	1031
318 Κογκό	1031
322 Ζαΐρ	1031
324 Ρουάντα	1031
328 Μπουρούντι	1031
329 Άγια Έλένη και εξαρτήσεις	1033
330 Άγκόλα	1038
334 Αίθιοπία	1031
338 Τζιμπουτί	1031
342 Σομαλία	1031
346 Κένυα	1031
350 Ούγκάντα	1031

352 Τανζανία	1031
355 Σεύχελος και εξαρτήσεις	1031
357 Βρετανικό Έδαφος Ίνδικού Ωκεανού	1033
366 Μοζαμβίκη	1038
370 Μαδαγασκάρη	1031
372 Ρεϊνιόν	1032
373 Μαυρίκιος	1031
375 Κομόρες	1031
377 Μαγιότ	1032
378 Ζάμπια	1031
382 Ζιμπάμπουε	1031
386 Μαλάουι	1031
390 Δημοκρατία της Άφρικής και της Ναμίμπια	1028
391 Μποτσουάνα	1031
393 Ζουαζιλάνδη	1031
395 Λεζότο	1031

ΑΜΕΡΙΚΗ

Βόρειος Άμερική

400 Ήνωμένες Πολιτείες της Άμερικής	1023
404 Καναδάς	1023
406 Γροιλανδία	1032
408 Άγιος Πέτρος και Μικελόν	1032

Κεντρική και Νότιος Άμερική

412 Μεξικό	1038
413 Βερμούδες	1033
416 Γουατεμάλα	1038
421 Μπελιζ	1031
424 Όνδούρα	1038
428 Έλ Σαλβαδόρ	1038
432 Νικαράγουα	1038
436 Κόστα Ρίκα	1038
442 Παναμάς	1038
448 Κούβα	1048
450 Δυτικές Ίνδιες	1033
452 Άιτή	1038
453 Μπαχάμες	1031
454 Τέρκς και Κάικος Νήσοι	1033
456 Δομινικανική Δημοκρατία	1038
457 Νήσοι Παρθένες των Ήνωμένων Πολιτειών	1038
458 Γουαδελούπη	1032
459 Άντικουα και Βαρβούδα	1031
460 Δομινικά	1032
462 Μαρτινίκα	1031
463 Κάμαν, Νήσοι	1033
464 Ίαμαϊκή	1031
465 Άγια Λουκία	1031
467 Άγιος Βικέντιος	1031
469 Μπαρμπάντος	1031
472 Τρίνιταντ και Τομπάγκο	1031
473 Γρενάδα	1031
476 Όλλανδικές Άντλλες	1033
480 Κολομβία	1038
484 Βενεζουέλα	1038
488 Γουιάνα	1031
492 Σουρινάμ	1031
496 Γαλλική Γουιάνα	1032
500 Ίσημερινός	1038
504 Περού	1038
508 Βραζιλία	1038
512 Χιλή	1038
516 Βολιβία	1038
520 Παραγουάη	1038
524 Ούραγουάη	1038
528 Άργεντινή	1038
529 Νήσοι Φάλλκλαντ και εξαρτήσεις	1033

ΑΣΙΑ

Έγγυς και Μέση Ανατολή

600 Κύπρος	1038
604 Λίβανος	1038
608 Συρία	1038
612 Ίράκ	1038
616 Ίράν	1038
624 Ίσραήλ	1038
628 Ίορδανία	1038
632 Σαουδική Άραβία	1038
636 Κουβέιτ	1038

Ζώνη

640 Μπαχρέιν	1038
644 Κατάρ	1038
647 Ήνωμένα Άραβικά Έμιράτα	1038
649 Όμαν	1038
652 Βόρειος Ύμενη	1038
656 Νότιος Ύμενη	1038

Λοιπές Άσιατικές Χώρες

660 Άφγανιστάν	1038
662 Πακιστάν	1038
664 Ίνδία	1038
666 Μπανγκλαντές	1038
667 Μαλδίβες	1038
669 Σρι Λάνκα	1038
672 Νεπάλ	1038
675 Μπουτάν	1038
676 Βιρμανία	1038
680 Ταϊλάνδη	1038
684 Λάος	1038
690 Βιετνάμ	1048
696 Καμπούτσα (Καμπότζη)	1038
700 Ίνδονησία	1038
701 Μαλαισία	1038
703 Μπρουνέι	1033
706 Σιγκαπούρη	1038
708 Φιλιππίνες	1038
716 Μογγολία	1048
720 Κίνα	1048
724 Βόρειος Κορέα	1048
728 Νότιος Κορέα	1038
732 Ίαπωνία	1028
736 Ταϊβάν	1038
740 Χόγκ Κόγκ	1038
743 Μακάο	1038

ΑΥΣΤΡΑΛΙΑ, ΩΚΕΑΝΙΑ ΚΑΙ ΆΛΛΑ ΕΔΑΦΗ

800 Αυστραλία	1028
801 Παπούα Νέα Γουινέα	1031
802 Αυστραλιανή Ωκεανία	1038
803 Ναουρού	1038
804 Νέα Ζηλανδία	1028
806 Νήσοι Σολομώντος	1031
807 Τουβαλού	1031
808 Ωκεανία Άμερικανική	1038
809 Νέα Καληδονία και εξαρτήσεις	1033
811 Γουάλλις και Φουτούνα Νήσοι	1033
812 Κιριμπάτι Νήσος	1031
813 Νήσοι Πίτκαρν	1038
814 Νεοζηλανδική Ωκεανία	1038
815 Φίτζι	1031
816 Βανουάτου	1031
817 Τόγκα	1031
819 Δυτική Σαμόα	1031
822 Γαλλική Πολυνησία	1033
890 Πολιτικές Περιοχές	1038

ΔΙΑΦΟΡΑ

950 Έφοδιασμός σκαφών	1090
958 Χώρες και έδαφη μη καθοριζόμενα	1090
977 Χώρες και έδαφη άπρόρρητα, για έμπορικούς και στρατιωτικούς λόγους	1090

Geonomenclature 1983/1985

EUROPE

Community

	Zone	
001	France	1010
002	Belgium and Luxembourg	1010
003	Netherlands	1010
004	Federal Republic of Germany	1010
005	Italy	1010
006	United Kingdom	1010
007	Ireland	1010
008	Denmark	1010
009	Greece	1010

Other European countries

024	Iceland	1021
025	Faroe Islands	1022
028	Norway	1021
030	Sweden	1021
032	Finland	1021
036	Switzerland	1021
038	Austria	1021
040	Portugal	1021
042	Spain	1022
043	Andorra	1022
044	Gibraltar	1022
045	Vatican City State	1022
046	Malta	1022
048	Yugoslavia	1022
052	Turkey	1022
056	Soviet Union	1041
058	German Democratic Republic	1041
060	Poland	1041
062	Czechoslovakia	1041
064	Hungary	1041
066	Romania	1041
068	Bulgaria	1041
070	Albania	1041

AFRICA

North Africa

202	Canary Islands	1038
204	Morocco	1038
205	Ceuta and Melilla	1038
208	Algeria	1038
212	Tunisia	1038
216	Libya	1038
220	Egypt	1038
224	Sudan	1031

West Africa

228	Mauritania	1031
232	Mali	1031
236	Upper Volta	1031
240	Niger	1031
244	Chad	1031
247	Republic of Cape Verde	1031
248	Senegal	1031
252	Gambia	1031
257	Guinea Bissau	1031
260	Guinea	1031
264	Sierra Leone	1031
268	Liberia	1031
272	Ivory Coast	1031
276	Ghana	1031
280	Togo	1031
284	Benin	1031
288	Nigeria	1031

Central, East and South Africa

302	Cameroon	1031
306	Central African Republic	1031
310	Equatorial Guinea	1031
311	São Tomé and Príncipe	1031
314	Gabon	1031
318	Congo	1031
322	Zaire	1031
324	Rwanda	1031
328	Burundi	1031
329	St Helena and dependencies	1033
330	Angola	1038
334	Ethiopia	1031
338	Djibouti	1031
342	Somalia	1031
346	Kenya	1031
350	Uganda	1031

352	Tanzania	1031
355	Seychelles and dependencies	1031
357	British Indian Ocean Territory	1033
366	Mozambique	1038
370	Madagascar	1031
372	Réunion	1032
373	Mauritius	1031
375	Comoros	1031
377	Mayotte	1032
378	Zambia	1031
382	Zimbabwe	1031
386	Malawi	1031
390	Republic of South Africa and Namibia	1028
391	Botswana	1031
393	Swaziland	1031
395	Lesotho	1031

AMERICA

North America

400	United States of America	1023
404	Canada	1023
406	Greenland	1032
408	St Pierre and Miquelon	1032

Central and South America

412	Mexico	1038
413	Bermuda	1033
416	Guatemala	1038
421	Belize	1031
424	Honduras	1038
428	El Salvador	1038
432	Nicaragua	1038
436	Costa Rica	1038
442	Panama (incl. the former Canal Zone)	1038
448	Cuba	1048
450	West Indies	1033
452	Haiti	1038
453	Bahamas	1031
454	Turks and Caicos Islands	1033
456	Dominican Republic	1038
457	Virgin Islands of the United States	1038
458	Guadeloupe	1032
459	Antigua and Barbuda	1031
460	Dominica	1031
462	Martinique	1032
463	Cayman Islands	1033
464	Jamaica	1031
465	St Lucia	1031
467	St Vincent	1031
469	Barbados	1031
472	Trinidad and Tobago	1031
473	Grenada	1031
476	Netherlands Antilles	1033
480	Colombia	1038
484	Venezuela	1038
488	Guyana	1031
492	Surinam	1031
496	French Guiana	1032
500	Ecuador	1038
504	Peru	1038
508	Brazil	1038
512	Chile	1038
516	Bolivia	1038
520	Paraguay	1038
524	Uruguay	1038
528	Argentina	1038
529	Falklands Islands and dependencies	1033

ASIA

Near and Middle East

600	Cyprus	1038
604	Lebanon	1038
608	Syria	1038
612	Iraq	1038
616	Iran	1038
624	Israel	1038
628	Jordan	1038
632	Saudi Arabia	1038
636	Kuwait	1038

640	Bahrain	1038
644	Qatar	1038
647	United Arab Emirates	1038
649	Oman	1038
652	North Yemen	1038
656	South Yemen	1038

Other Asian countries

660	Afghanistan	1038
662	Pakistan	1038
664	India	1038
666	Bangladesh	1038
667	Maldives	1038
669	Sri Lanka	1038
672	Nepal	1038
675	Bhutan	1038
676	Burma	1038
680	Thailand	1038
684	Laos	1038
690	Vietnam	1048
696	Kampuchea (Cambodia)	1038
700	Indonesia	1038
701	Malaysia	1038
703	Brunei	1033
706	Singapore	1038
708	Philippines	1038
716	Mongolia	1048
720	China	1048
724	North Korea	1048
728	South Korea	1038
732	Japan	1028
736	Taiwan	1038
740	Hong Kong	1038
743	Macao	1038

AUSTRALASIA, OCEANIA AND OTHER TERRITORIES

800	Australia	1028
801	Papua New Guinea	1031
802	Australian Oceania	1038
803	Nauru	1038
804	New Zealand	1028
806	Solomon Islands	1031
807	Tuvalu	1031
808	American Oceania	1038
809	New Caledonia and dependencies	1033
811	Wallis and Futuna Islands	1033
812	Kiribati	1031
813	Pitcairn	1038
814	New Zealand Oceania	1038
815	Fiji	1031
816	Vanuatu	1031
817	Tonga	1031
819	Western Samoa	1031
822	French Polynesia	1033
890	Polar regions	1038

MISCELLANEOUS

950	Stores and provisions	1090
958	Countries and territories not determined	1090
977	Countries and territories not disclosed for commercial or military reasons	1090

Géonomenclature 1983/1985

EUROPE

Communauté

	Zone	
001	France	1010
002	Belgique et Luxembourg	1010
003	Pays-Bas	1010
004	République fédérale d'Allemagne	1010
005	Italie	1010
006	Royaume-Uni	1010
007	Irlande	1010
008	Danemark	1010
009	Grèce	1010

Autres pays d'Europe

024	Islande	1021
025	Iles Féroé	1022
028	Norvège	1021
030	Suède	1021
032	Finlande	1021
036	Suisse	1021
038	Autriche	1021
040	Portugal	1021
042	Espagne	1022
043	Andorre	1022
044	Gibraltar	1022
045	Cité du Vatican	1022
046	Malte	1022
048	Yougoslavie	1022
052	Turquie	1022
056	Union soviétique	1041
058	République démocratique allemande	1041
060	Pologne	1041
062	Tchécoslovaquie	1041
064	Hongrie	1041
066	Roumanie	1041
068	Bulgarie	1041
070	Albanie	1041

AFRIQUE

Afrique du Nord

202	Iles Canaries	1038
204	Maroc	1038
205	Ceuta et Melilla	1038
208	Algérie	1038
212	Tunisie	1038
216	Libye	1038
220	Égypte	1038
224	Soudan	1031

Afrique occidentale

228	Mauritanie	1031
232	Mali	1031
236	Haute-Volta	1031
240	Niger	1031
244	Tchad	1031
247	République du Cap-Vert	1031
248	Sénégal	1031
252	Gambie	1031
257	Guinée-Bissau	1031
260	Guinée	1031
264	Sierra Leone	1031
268	Libéria	1031
272	Côte-d'Ivoire	1031
276	Ghana	1031
280	Togo	1031
284	Bénin	1031
288	Nigeria	1031

Afrique centrale, orientale et australe

302	Cameroun	1031
306	République Centrafricaine	1031
310	Guinée équatoriale	1031
311	São Tomé et Príncipe	1031
314	Gabon	1031
318	Congo	1031
322	Zaïre	1031
324	Rwanda	1031
328	Burundi	1031
329	Sainte-Hélène et dépendances	1033
330	Angola	1038
334	Éthiopie	1031
338	Djibouti	1031
342	Somalie	1031
346	Kenya	1031
350	Ouganda	1031

	Zone	
352	Tanzanie	1031
355	Seychelles et dépendances	1031
357	Territoire britannique de l'océan Indien	1033
366	Mozambique	1038
370	Madagascar	1031
372	Réunion	1032
373	Maurice	1031
375	Comores	1031
377	Mayotte	1032
378	Zambie	1031
382	Zimbabwe	1031
386	Malawi	1031
390	République d'Afrique du Sud et Namibie	1028
391	Botswana	1031
393	Swaziland	1031
395	Lesotho	1031

AMÉRIQUE

Amérique du Nord

400	États-Unis d'Amérique	1023
404	Canada	1023
406	Groenland	1032
408	Saint-Pierre et Miquelon	1032

Amérique centrale et du Sud

412	Mexique	1038
413	Bermudes	1033
416	Guatemala	1038
421	Belize	1031
424	Honduras	1038
428	El Salvador	1038
432	Nicaragua	1038
436	Costa Rica	1038
442	Panama (y compris l'anc. zone du canal)	1038
448	Cuba	1048
450	Indes occidentales	1033
452	Haïti	1038
453	Bahamas	1031
454	Iles Turks et Caïcos	1033
456	République Dominicaine	1038
457	Iles Vierges des États-Unis	1038
458	Guadeloupe	1032
459	Antigua et Barbude	1031
460	Dominique	1031
462	Martinique	1032
463	Iles Cayman	1033
464	Jamaïque	1031
465	Sainte-Lucie	1031
467	Saint-Vincent	1031
469	La Barbade	1031
472	Trinidad et Tobago	1031
473	Grenada	1031
476	Antilles néerlandaises	1033
480	Colombie	1038
484	Venezuela	1038
488	Guyana	1031
492	Surinam	1031
496	Guyane française	1032
500	Équateur	1038
504	Pérou	1038
508	Brésil	1038
512	Chili	1038
516	Bolivie	1038
520	Paraguay	1038
524	Uruguay	1038
528	Argentine	1038
529	Iles Falkland et dépendances	1033

ASIE

Proche et Moyen-Orient

600	Chypre	1036
604	Liban	1038
608	Syrie	1038
612	Irak	1038
616	Iran	1038
624	Israël	1038
628	Jordanie	1038
632	Arabie Saoudite	1038
636	Koweït	1038

	Zone	
640	Bahrein	1038
644	Qatar	1038
647	Émirats arabes unis	1038
649	Oman	1038
652	Yémen du Nord	1038
656	Yémen du Sud	1038

Autres pays d'Asie

660	Afghanistan	1038
662	Pakistan	1038
664	Inde	1038
666	Bangladesh	1038
667	Maldives	1038
669	Sri Lanka	1038
672	Népal	1038
675	Bhoutan	1038
676	Birmanie	1038
680	Thaïlande	1038
684	Laos	1038
690	Vietnam	1048
696	Kampuchéa (Cambodge)	1038
700	Indonésie	1038
701	Malaysia	1038
703	Brunei	1033
706	Singapour	1038
708	Philippines	1038
716	Mongolie	1048
720	Chine	1048
724	Corée du Nord	1048
728	Corée du Sud	1038
732	Japon	1028
736	T'ai-wan	1038
740	Hong Kong	1038
743	Macao	1038

AUSTRALIE, OCÉANIE ET AUTRES TERRITOIRES

800	Australie	1028
801	Papouasie-Nouvelle-Guinée	1031
802	Océanie australienne	1038
803	Nauru	1038
804	Nouvelle-Zélande	1028
806	Iles Salomon	1031
807	Tuvalu	1031
808	Océanie américaine	1038
809	Nouvelle-Calédonie et dépendances	1033
811	Iles Wallis et Futuna	1033
812	Kiribati	1031
813	Iles Pitcairn	1038
814	Océanie néo-zélandaise	1038
815	Fidji	1031
816	Vanuatu	1031
817	Tonga	1031
819	Samoa occidentales	1031
822	Polynésie française	1033
890	Régions polaires	1038

DIVERS

950	Avitaillement et soutage	1090
958	Pays et territoires non déterminés	1090
977	Pays et territoires non précisés pour des raisons commerciales ou militaires	1090

Økonomiske zoner

Grand total		USA and Canada		TOM	
Samtlige handelspartnere	1000	Amerikas Forenede Stater og Canada	1023	Oversøiske områder, associeret med EF	1033
Intra-EC (EUR 10)		Others Class 1		Others Class 2	
EF-medlemsstaterne	1010	Andre industrialiserede vestlige tredjelande	1028	Andre udviklingslande	1038
Extra-EC (EUR 10)		Class 2		Class 3	
Samtlige lande minus EF-medlemsstaterne	1011	Udviklingslande	1030	Statshandelslande	1040
Class 1		ACP		Eastern Europe	
Industrialiserede vestlige tredjelande	1020	Staterne i Afrika, Vestindien og Stillehavet - Lomé-konventionen	1031	Europæiske statshandelslande	1041
EFTA		DOM		Other Class 3	
Europæiske Frihandelsområde	1021	Oversøiske landsdele af EF	1032	Andre statshandelslande	1048
Oth. West. Europe				Miscellaneous	
Andre vesteuropæiske lande	1022			I øvrigt	1090

Wirtschaftsräume

Grand total		USA and Canada		TOM	
Insgesamt der Partnerländer	1000	Vereinigte Staaten von Amerika und Kanada	1023	Assoziierte überseeische Gebiete der EG	1033
Intra-EC (EUR 10)		Others Class 1		Others Class 2	
Mitgliedstaaten der EG	1010	Andere industrialiserte westliche Drittländer	1028	Andere Entwicklungsländer	1038
Extra-EC (EUR 10)		Class 2		Class 3	
Insgesamt ausschl. der EG-Mitgliedstaaten	1011	Entwicklungsländer	1030	Statshandelsländer	1040
Class 1		ACP		Eastern Europe	
Industrialiserte westliche Drittländer	1020	Länder Afrikas, der Karibik und des Pazifiks - Abkommen von Lomé	1031	Europäische Staatshandelsländer	1041
EFTA		DOM		Others Class 3	
Europäische Freihandelsvereinigung	1021	Überseeische Departements der EG	1032	Andere Staatshandelsländer	1048
Oth. West. Europe				Miscellaneous	
Andere westeuropäische Länder	1022			Verschiedenes	1090

Οικονομικές Ζώνες

Grand total		USA and Canada		TOM	
Γενικό σύνολο	1000	Ήνωμένες Πολιτείες της Αμερικής και Καναδάς	1023	Ύπερπόντια εδάφη των Κρατών-μελών της Κοινότητας	1033
Intra-EC (EUR 10)		Others Class 1		Others Class 2	
Κράτη-μέλη της Κοινότητας	1010	Λοιπές έκβιομηχανισμένες Δυτικές τρίτες χώρες	1028	Λοιπές αναπτυσσόμενες χώρες	1038
Extra-EC (EUR 10)		Class 2		Class 3	
Γενικό σύνολο εκτός των Κρατών-μελών της Κοινότητας και των Διαφόρων χωρών μη άλλαχου ταξινομημένων	1011	Αναπτυσσόμενες χώρες	1030	Χώρες με Κρατικό Έμπόριο	1040
Class 1		ACP		Eastern Europe	
Έκβιομηχανισμένες Δυτικές τρίτες χώρες	1020	Χώρες της Αφρικής της Καραϊβικής και του Ειρηνικού Ώκεανού-Σύμβαση LOME	1031	Ευρωπαϊκές Χώρες με κρατικό Έμπόριο	1041
EFTA		DOM		Others Class 3	
Ευρωπαϊκή Ζώνη Έλευθέρων Συναλλαγών	1021	Ύπερπόντιες κτήσεις των Κρατών-μελών της Κοινότητας	1032	Λοιπές Χώρες με Κρατικό Έμπόριο	1048
Oth. West. Europe				Miscellaneous	
Λοιπές Δυτικές Ευρωπαϊκές χώρες	1022			Διάφορες μη άλλαχου ταξινομημένες χώρες (προαιρετική Ταξινόμηση)	1090

Economics zones

Grand total		USA and Canada		TOM	
Grand total of partner countries	1000	United States of America and Canada	1023	Overseas territories affiliated to the EC	1033
Intra-EC (EUR 10)		Others Class 1		Others Class 2	
Member States of the EC	1010	Other Western industrialized third countries	1028	Other developing countries	1038
Extra-EC (EUR 10)		Class 2		Class 3	
Grand total less Member States	1011	Developing countries	1030	Countries with State-trade	1040
Class 1		ACP		Eastern Europe	
Western industrialized third countries	1020	Countries of Africa, the Caribbean and the Pacific - Lomé Convention	1031	European countries with State-trade	1041
EFTA		DOM		Others Class 3	
European Free Trade Area	1021	Overseas administrative areas of the EC	1032	Other countries with State-trade	1048
Oth. West. Europe				Miscellaneous	
Other Western European countries	1022			Miscellaneous	1090

Zones économiques

Monde		USA et Canada		TOM	
Total général des pays partenaires	1000	États-Unis d'Amérique et Canada	1023	Territoires d'Outre-Mer associés à la CE	1033
Intra-CE (EUR 10)		Aut. Classe 1		Aut. Classe 2	
États membres de la CE	1010	Autres pays tiers industrialisés occidentaux	1028	Autres pays en voie de développement	1038
Extra-CE (EUR 10)		Classe 2		Classe 3	
Total général moins les États membres de la CE	1011	Pays en voie de développement	1030	Pays à commerce d'État	1040
Classe 1		ACP		Europe orientale	
Pays tiers industrialisés occidentaux	1020	Pays d'Afrique, des Caraïbes et du Pacifique - Convention de Lomé	1031	Pays européens à commerce d'État	1041
AELE		DOM		Aut. Classe 3	
Association Européenne de Libre-Échange	1021	Départements d'Outre-Mer de la CE	1032	Autres pays à commerce d'État	1048
Aut. Eur. occid.				Divers non classé	
Autres pays de l'Europe occidentale	1022			Divers n.d.a.	1090

Zone economica

Monde		USA e Canada		TOM	
Totale generale dei paesi partner	1000	Stati Uniti d'America e Canada	1023	Territori d'Oltremare associati alla CE	1033
Intra-CE (EUR 10)		Aut. Classe 1		Aut. Classe 2	
Stati membri della CE	1010	Altri paesi terzi occidentali industrializzati	1028	Altri paesi in via di sviluppo	1038
Extra-CE (EUR 10)		Classe 2		Classe 3	
Totale generale meno gli Stati membri della CE	1011	Paesi in via di sviluppo	1030	Paesi a commercio di Stato	1040
Classe 1		ACP		Europe orientale	
Paesi terzi occidentali industrializzati	1020	Paesi d'Africa, del Caraibi e del Pacifico - Convenzione di Lomé	1031	Paesi europei a commercio di Stato	1041
AELE		DOM		Aut. Classe 3	
Associazione Europea di Libero Scambio	1021	Dipartimenti d'Oltremare della CE	1032	Altri paesi a commercio di Stato	1048
Aut. Eur. occid.				Divers non classé	
Altri paesi dell'Europa occidentale	1022			Diversi n.n.a.	1090

Economische zones

Monde		USA et Canada		TOM	
Algemeen totaal van partnerlanden	1000	Verenigde Staten van Amerika en Canada	1023	Gebieden overzee geassocieerd met de EG	1033
Intra-CE (EUR 10)		Aut. Classe 1		Aut. Classe 2	
Lid-Statens van de EG	1010	Andere geïndustrialiseerde westerse derde landen	1028	Andere ontwikkelingslanden	1038
Extra-CE (EUR 10)		Classe 2		Classe 3	
Algemeen totaal min de Lid-Statens van de EG	1011	Ontwikkelingslanden	1030	Staatshandellanden	1040
Classe 1		ACP		Europe orientale	
Geïndustrialiseerde westerse derde landen	1020	Landen in Afrika, het Caraïbisch gebied en de Stille Oceaan - Overeenkomst van Lomé	1031	Europese Staatshandellanden	1041
AELE		DOM		Aut. Classe 3	
Europese Vrijhandelsassociatie	1021	Departementen overzee van de EG	1032	Andere Staatshandellanden	1048
Aut. Eur. occid.				Divers non classé	
Andere Westeuropese landen	1022			Overige, n.a.g.	1090

Supplerende økonomiske zoner Zusätzliche Wirtschaftsräume Συμπληρωματικές οικονομικές ζώνες	Supplementary economic zones Zones économiques supplémentaires	Zone economiche supplementari Supplementaire economische zones
---------------------------------------------------------------------------------------------------	-------------------------------------------------------------------	-------------------------------------------------------------------

OECD OCDE	001 + 002 + 003 + 004 + 005 + 006 + 007 + 008 + 009 + 024 + 028 + 030 + 032 + 036 + 038 + 040 + 042 + 052 + 202 + 205 + 400 + 404 + 732 + 800 + 804	
Mediterranean Basin Bassin méditerranéen	040 + 042 + 044 + 046 + 048 + 052 + 070 + 202 + 204 + 205 + 208 + 212 + 216 + 220 + 600 + 604 + 608 + 624 + 628	
OPEC countries Pays OPEP	208 + 216 + 288 + 314 + 484 + 500 + 612 + 616 + 632 + 636 + 644 + 647 + 700	
Latin America Amérique latine	412 + 416 + 424 + 428 + 432 + 436 + 442 + 452 + 456 + 480 + 484 + 500 + 504 + 508 + 512 + 516 + 520 + 524 + 528	
ASEAN countries Pays de l'ANASE	680 + 700 + 701 + 706 + 708	

COMMUNITY - COMMUNAUTE (S)

Deutschland		Statistisches Bundesamt, Wiesbaden
France		Direction Générale des Douanes et Droits Indirects, Paris
Italia		Istituto Centrale di Statistica, Roma
Nederland		Centraal bureau voor de statistiek, Heerlen
Belg.-Luxbg.		Institut National de Statistique, Bruxelles
United Kingdom	General trade through 1978 Commerce général jusqu'à fin 1978	HM Customs and Excise, Statistical Office, Southend-on-Sea
Ireland		Central Statistics Office, Dublin
Danmark		Danmarks Statistik, København
Ἑλλάς		Office National de Statistique de Grèce, Athènes

OTHER COUNTRIES - AUTRES PAYS

Iceland - Islande (S)	OECD, Statistics of foreign trade, monthly bulletin, Serie A OCDE, Statistiques du commerce extérieur, bulletin mensuel, série A	
Norway - Norvège (G)		
Sweden - Suède (G)		
Finland - Finlande (G)		
Switzerland - Suisse (S)		
Austria - Autriche (S)		
Portugal (S)		
Spain - Espagne (S)		
Yugoslavia - Yougoslavie (S)		
United States - Etats-Unis (G)		
Canada (G)		
Australia - Australie (G)		
Turkey - Turquie (S)		Délégation Permanente de Turquie auprès de la CEE, Bruxelles
Poland - Pologne (G)		Biuletyn Statystyczny, GŁÓWNY URZĄD STATYSTYCZNY, Warszawa
Czechoslovakia - Tchécoslovaquie (G)		Statistické Přehledy, Federální statistický úrad, Praha-Karlín
Rep. of South Africa - Rép. d'Afrique du Sud (G)	International Monetary Fund, Direction of Trade	
Israel - Israël (S)	Central Bureau of Statistics, Jerusalem	
Japan - Japon (G)	Japan exports & imports, published by Japan Tariff Association	
Taiwan - T'ai-wan (S)	Monthly Statistics of exports and imports, The Republic of China, Department of Statistics, Ministry of Finance	
Hong-Kong (G)	International Monetary Fund, Direction of Trade	

Klassifikation af Eurostats publikationer

- 1. Almene statistikker (gråt omslag)**
 1. Almen statistik
 2. Almen regionalstatistik
 3. Statistik over tredjelande
- 2. Nationalregnskaber, finanser og betalingsbalancer (violet omslag)**
 1. Nationalregnskaber
 2. Konti for sektorer
 3. Konti for brancher
 4. Penge- og finansstatistik
 5. Regionalregnskaber og -finansstatistik
 6. Betalingsbalancer
 7. Priser
- 3. Befolkning og sociale forhold (gult omslag)**
 1. Befolkning
 2. Sociale forhold
 3. Uddannelse
 4. Beskæftigelse
 5. Socialsikring
 6. Lønninger og indkomster
- 4. Industri og tjenesteydelser (blåt omslag)**
 1. Industri, almen
 2. Energi
 3. Jern og stål
 4. Transport og tjenesteydelser
- 5. Landbrug, skovbrug og fiskeri (grønt omslag)**
 1. Landbrug, almen
 2. Landbrug, produktion og balancer
 3. Landbrugspriser
 4. Landbrugsregnskaber
 5. Landbrugsstrukturer
 6. Skovbrug
 7. Fiskeri
- 6. Udenrigshandel (rødt omslag)**
 1. Nomenklatur
 2. Fællesskabets udenrigshandel, almen
 3. Samhandelen med udviklingslandene
- 9. Diverse statistikker (brunt omslag)**
 1. Diverse statistikker
 2. Diverse meddelelser

Gliederung der Veröffentlichungen des Eurostat

- 1. Allgemeine Statistik (grauer Umschlag)**
 1. Allgemeine Statistik
 2. Allgemeine Regionalstatistik
 3. Statistik der Drittländer
- 2. Volkswirtschaftliche Gesamtrechnungen, Finanzen und Zahlungsbilanzen (violetter Umschlag)**
 1. Volkswirtschaftliche Gesamtrechnungen
 2. Konten der Sektoren
 3. Konten nach Produktionsbereichen
 4. Geld und Finanzen
 5. Regionalkonten und Finanzen
 6. Zahlungsbilanzen
 7. Preise
- 3. Bevölkerung und soziale Bedingungen (gelber Umschlag)**
 1. Bevölkerung
 2. Soziale Bedingungen
 3. Bildung und Ausbildung
 4. Beschäftigung
 5. Sozialschutz
 6. Löhne und Einkommen
- 4. Industrie und Dienstleistungen (blauer Umschlag)**
 1. Industrie: Allgemeines
 2. Energie
 3. Eisen- und Stahlindustrie
 4. Verkehr und Dienstleistungen
- 5. Land- und Forstwirtschaft, Fischerei (grüner Umschlag)**
 1. Landwirtschaft: Allgemeines
 2. Landwirtschaft: Erzeugung und Bilanzen
 3. Landwirtschaft: Preise
 4. Landwirtschaft: Gesamtrechnungen
 5. Landwirtschaft: Struktur
 6. Forstwirtschaft
 7. Fischerei
- 6. Außenhandel (roter Umschlag)**
 1. Systematiken
 2. Außenhandel der Gemeinschaft: Allgemeines
 3. Außenhandel mit Entwicklungsländern
- 9. Verschiedenes (brauner Umschlag)**
 1. Verschiedene Statistiken
 2. Verschiedene Mitteilungen

Ταξινόμηση των δημοσιεύσεων του Eurostat

- 1. Γενικές στατιστικές (φοιό εξώφυλλο)**
 1. Γενικές στατιστικές
 2. Γενικές περιφερειακές στατιστικές
 3. Στατιστικές των τρίτων χωρών
- 2. Εθνικοί λογαριασμοί, δημοσιονομικά και ισοζύγιο πληρωμών (ιόχρουν εξώφυλλο)**
 1. Εθνικοί λογαριασμοί
 2. Λογαριασμοί κατά τομέο
 3. Λογαριασμοί κατά κλάδο
 4. Νόμισμο και δημοσιονομικά
 5. Περιφερειακοί λογαριασμοί και δημοσιονομικά
 6. Ισοζύγιο πληρωμών
 7. Τιμές
- 3. Πληθυσμός και κοινωνικές συνθήκες (κίτρινο εξώφυλλο)**
 1. Πληθυσμός
 2. Κοινωνικές συνθήκες
 3. Παιδείο και επαγγελματική εκπαίδευση
 4. Αποσχόληση
 5. Κοινωνική προστασία
 6. Μισθοί και εισοδήματα
- 4. Βιομηχανία και υπηρεσίες (κυονό εξώφυλλο)**
 1. Βιομηχανία, γενικά
 2. Ενέργεια
 3. Σιδηρουργία
 4. Μεταφορές και υπηρεσίες
- 5. Γεωργία, δάση και αλιεία (πράσινο εξώφυλλο)**
 1. Γεωργία, γενικά
 2. Γεωργία, πορογωγή και απολογισμοί
 3. Γεωργία, τιμές
 4. Γεωργία, λογορισμοί
 5. Γεωργία, δομή
 6. Δάση
 7. Αλιεία
- 6. Εξωτερικό εμπόριο (κόκκινο εξώφυλλο)**
 1. Ονοματολογία
 2. Ανταλλαγές της Κοινότητας, γενικά
 3. Ανταλλαγές με τις χώρες υπό ανάπτυξη
- 9. Διάφορα (κοφέ εξώφυλλο)**
 1. Διάφορες στατιστικές
 2. Διάφορες πληροφορίες

Classification of Eurostat publications

- 1. General statistics (grey covers)**
 1. General statistics
 2. Regional general statistics
 3. Third-country statistics
- 2. National accounts, finance and balance of payments (violet covers)**
 1. National accounts
 2. Accounts of sectors
 3. Accounts of branches
 4. Money and finance
 5. Regional accounts and finance
 6. Balance of payments
 7. Prices
- 3. Population and social conditions (yellow covers)**
 1. Population
 2. Social conditions
 3. Education and training
 4. Employment
 5. Social protection
 6. Wages and incomes
- 4. Industry and services (blue covers)**
 1. Industry, general
 2. Energy
 3. Iron and steel
 4. Transport and services
- 5. Agriculture, forestry and fisheries (green covers)**
 1. Agriculture, general
 2. Agriculture, production and balances
 3. Agriculture, prices
 4. Agriculture, accounts
 5. Agriculture, structure
 6. Forestry
 7. Fisheries
- 6. Foreign trade (red covers)**
 1. Nomenclature
 2. Community trade, general
 3. Trade with developing countries
- 9. Miscellaneous (brown covers)**
 1. Miscellaneous statistics
 2. Miscellaneous information

**Classification
des publications
de l'Eurostat**

1. **Statistiques générales** (couverture grise)
 1. Statistiques générales
 2. Statistiques régionales générales
 3. Statistiques des pays tiers
 2. **Comptes nationaux, finances et balances des paiements** (couverture violette)
 1. Comptes nationaux
 2. Comptes des secteurs
 3. Comptes des branches
 4. Monnaie et finances
 5. Comptes et finances régionaux
 6. Balances des paiements
 7. Prix
 3. **Population et conditions sociales** (couverture jaune)
 1. Population
 2. Conditions sociales
 3. Éducation et formation
 4. Emploi
 5. Protection sociale
 6. Salaires et revenus
 4. **Industrie et services** (couverture bleue)
 1. Industrie, générale
 2. Énergie
 3. Sidérurgie
 4. Transports et services
 5. **Agriculture, forêts et pêche** (couverture verte)
 1. Agriculture, générale
 2. Agriculture, production et bilans
 3. Agriculture, prix
 4. Agriculture, comptes
 5. Agriculture, structure
 6. Forêts
 7. Pêche
 6. **Commerce extérieur** (couverture rouge)
 1. Nomenclature
 2. Échanges de la Communauté, général
 3. Échanges avec les pays en voie de développement
 9. **Divers** (couverture brune)
 1. Statistiques diverses
 2. Informations diverses
-

**Classificazione
delle pubblicazioni
dell'Eurostat**

1. **Statistiche generali** (copertina grigia)
 1. Statistiche generali
 2. Statistiche regionali generali
 3. Statistiche dei paesi terzi
 2. **Conti nazionali, finanze e bilancia dei pagamenti** (copertina viola)
 1. Conti nazionali
 2. Conti dei settori
 3. Conti per branca
 4. Statistiche monetarie e finanziarie
 5. Conti e finanze regionali
 6. Bilancia dei pagamenti
 7. Prezzi
 3. **Popolazione e condizioni sociali** (copertina gialla)
 1. Popolazione
 2. Condizioni sociali
 3. Educazione e formazione
 4. Occupazione
 5. Protezione sociale
 6. Salari e redditi
 4. **Industria e servizi** (copertina azzurra)
 1. Industria, generale
 2. Energia
 3. Siderurgia
 4. Trasporti e servizi
 5. **Agricoltura, foreste e pesca** (copertina verde)
 1. Agricoltura in generale
 2. Agricoltura, produzione e bilanci
 3. Agricoltura, prezzi
 4. Agricoltura, conti
 5. Agricoltura, strutture
 6. Foreste
 7. Pesca
 6. **Commercio estero** (copertina rossa)
 1. Nomenclatura
 2. Scambi della Comunità in generale
 3. Scambi con i paesi in via di sviluppo
 9. **Statistiche varie** (copertina marrone)
 1. Statistiche varie
 2. Informazioni varie
-

**Classificatie van
de publikaties
van Eurostat**

1. **Algemene statistiek** (grijze omslag)
 1. Algemene statistiek
 2. Algemene regionale statistiek
 3. Statistiek van derde landen
 2. **Nationale rekeningen, financiën en betalingsbalansen** (paarse omslag)
 1. Nationale rekeningen
 2. Rekeningen van de sectoren
 3. Rekeningen van de branches
 4. Geld en financiën
 5. Regionale rekeningen en financiën
 6. Betalingsbalans
 7. Prijzen
 3. **Bevolking en sociale voorwaarden** (gele omslag)
 1. Bevolking
 2. Sociale omstandigheden
 3. Opleiding en vorming
 4. Werkgelegenheid
 5. Sociale voorzieningen
 6. Lonen en inkomens
 4. **Industrie en dienstverleningen** (blauwe omslag)
 1. Algemene industrie
 2. Energie
 3. IJzer- en staalindustrie
 4. Vervoer en dienstverlening
 5. **Landbouw, bosbouw en visserij** (groene omslag)
 1. Landbouw: Algemeen
 2. Landbouw: Productie en balansen
 3. Landbouw: Prijzen
 4. Landbouw: Rekeningen
 5. Landbouw: Structuur
 6. Bosbouw
 7. Visserij
 6. **Buitenlandse handel** (rode omslag)
 1. Nomenclatuur
 2. Handel van de Gemeenschap: Algemeen
 3. Handel met de ontwikkelingslanden
 9. **Diverse statistieken** (bruine omslag)
 1. Diverse statistieken
 2. Diverse mededelingen
-

**Salg og abonnement · Verkauf und Abonnement · Πωλήσεις και συνδρομές · Sales and subscriptions
 Venta y abonos · Vente et abonnements · Vendita e abbonamenti
 Verkoop en abonnementen · Venda e assinaturas**

BELGIQUE/BELGIË

Moniteur belge/Belgisch Staatsblad
 Rue de Louvain 40-42/Leuvensestraat 40-42
 1000 Bruxelles/1000 Brussel
 Tél. 512 00 26
 CCP/Postrekening 000-2005502-27

Sous-dépôts/Agentschappen:

**Librairie européenne/
 Europese Boekhandel**

Rue de la Loi 244/Wetstraat 244
 1040 Bruxelles/1040 Brussel

CREDOC

Rue de la Montagne 34/Bergstraat 34
 Bte 11/Bus 11
 1000 Bruxelles/1000 Brussel

DANMARK

Schultz EF-publikationer

Møntergade 19
 1116 København K
 Tlf: (01) 14 11 95
 Girokonto 200 11 95

BR DEUTSCHLAND

Verlag Bundesanzeiger

Breite Straße
 Postfach 01 80 06
 5000 Köln 1
 Tel. (02 21) 20 29-0
 Fernschreiber:
 ANZEIGER BONN 8 882 595
 Telecopierer:
 20 29 278

GREECE

G.C. Eleftheroudakis SA

International Bookstore
 4 Nikis Street
 105 63 Athens
 Tel. 322 22 55
 Telex 219410 ELEF

Sub-agent for Northern Greece:

Molho's Bookstore

The Business Bookshop
 10 Tsimiski Street
 Thessaloniki
 Tel. 275 271
 Telex 412885 LIMO

ESPAÑA

Boletín Oficial del Estado

Trafalgar 27
 E-28010 Madrid
 Tel. (91) 76 06 11

Mundi-Prensa Libros, S.A.

Castelló 37
 E-28001 Madrid
 Tel. (91) 431 33 99 (Libros)
 431 32 22 (Abonos)
 435 36 37 (Dirección)
 Télex 49370-MPLI-E

FRANCE

**Service de vente en France des publications
 des Communautés européennes**

Journal officiel
 26, rue Desaix
 75732 Paris Cedex 15
 Tél. (1) 45 78 61 39

IRELAND

Government Publications Sales Office

Sun Alliance House
 Molesworth Street
 Dublin 2
 Tel. 71 03 09

or by post

Stationery Office

St Martin's House
 Waterloo Road
 Dublin 4
 Tel. 68 90 66

ITALIA

Licosa Spa

Via Lamarmora, 45
 Casella postale 552
 50 121 Firenze
 Tel. 57 97 51
 Telex 570466 LICOSA I
 CCP 343 509

Subagenti:

Libreria scientifica Lucio de Biasio - AEIOU

Via Meravigli, 16
 20 123 Milano
 Tel. 80 76 79

Libreria Tassi

Via A. Farnese, 28
 00 192 Roma
 Tel. 31 05 90

Libreria giuridica

Via 12 Ottobre, 172/R
 16 121 Genova
 Tel. 59 56 93

GRAND-DUCHÉ DE LUXEMBOURG

**Office des publications officielles
 des Communautés européennes**

2, rue Mercier
 L-2985 Luxembourg
 Tél. 49 92 81
 Télex PUBOF LU 1324 b
 CCP 19190-81
 CC bancaire BIL 8-109/6003/200

Messageries Paul Kraus

11, rue Christophe Plantin
 L-2339 Luxembourg
 Tél. 48 21 31
 Télex 2515
 CCP 49242-63

NEDERLAND

Staatsdrukkerij- en uitgeverijbedrijf

Christoffel Plantijnstraat
 Postbus 20014
 2500 EA 's-Gravenhage
 Tel. (070) 78 99 11

PORTUGAL

Imprensa Nacional

Av. Francisco Manuel de Melo, 5
 P-1000 Lisboa
 Tel. 65 39 96

Grupo Bertrand, SARL

Distribuidora de Livros Bertrand Lda.

Rua das Terras dos Vales, 4-A
 Apart. 37
 P-2701 Amadora CODEX
 Tel. 493 90 50 - 494 87 88
 Telex 15798 BERDIS

UNITED KINGDOM

HM Stationery Office

HMSO Publications Centre
 51 Nine Elms Lane
 London SW8 5DR
 Tel. (01) 211 56 56

Sub-agent:

Alan Armstrong & Associates Ltd

72 Park Road
 London NW1 4SH
 Tel. (01) 723 39 02
 Telex 297635 AAALTD G

SCHWEIZ/SUISSE/SVIZZERA

Librairie Payot

6, rue Grenus
 1211 Genève
 Tél. 31 89 50
 CCP 12-236

UNITED STATES OF AMERICA

**European Community Information
 Service**

2100 M Street, NW
 Suite 707
 Washington, DC 20037
 Tel. (202) 862 9500

CANADA

Renouf Publishing Co., Ltd

61 Sparks Street
 Ottawa
 Ontario K1P 5R1
 Tel. Toll Free 1 (800) 267 4164
 Ottawa Region (613) 238 8985-6
 Telex 053-4936

JAPAN

Kinokuniya Company Ltd

17-7 Shinjuku 3-Chome
 Shiniuku-ku
 Tokyo 160-91
 Tel. (03) 354 0131

Journal Department

PO Box 55 Chitose
 Tokyo 156
 Tel. (03) 439 0124

Pris i Luxembourg (moms ikke medregnet) • Öffentliche Preise in Luxemburg (ohne MwSt.) • Τιμή στο Λουξεμβούργο χωρίς ΦΠΑ
 Price (excluding VAT) in Luxembourg • Precio de venta al público en Luxemburgo, IVA excluido • Prix publics au
 Luxembourg, TVA exclue • Prezzi al pubblico nel Lussemburgo, IVA esclusa • Vastgestelde prijzen in
 Luxemburg (exclusief BTW) • Preço ao público no Luxemburgo, excluindo-se o IVA

	ECU	BFR	DKR	DM	ΔPX	ESC	FF	HFL	IRL	LIT	PTA	UKL	USD
Pris pr. hæfte Einzelpreis Τιμή τεύχους Single copy Precio por número Prix par numéro Prezzo unitario Prijs per nummer Preço por exemplar	7,80	350	63	17,50	1 015	980	53	19,50	5,60	11 700	1 160	4,60	6,50
Abonnement Συνδρομή Subscription Suscripción Abbonamento Assinatura	69,05	3 100	555	153	8 950	8 625	465	172	49,50	103 500	10 200	40,75	57



KONTORET FOR DE EUROPÆISKE FÆLLESSKABERS OFFICIELLE PUBLIKATIONER
 AMT FÜR AMTLICHE VERÖFFENTLICHUNGEN DER EUROPÄISCHEN GEMEINSCHAFTEN
 ΥΠΗΡΕΣΙΑ ΕΠΙΣΗΜΩΝ ΕΚΔΟΣΕΩΝ ΤΩΝ ΕΥΡΩΠΑΪΚΩΝ ΚΟΙΝΟΤΗΤΩΝ
 OFFICE FOR OFFICIAL PUBLICATIONS OF THE EUROPEAN COMMUNITIES
 OFICINA DE LAS PUBLICACIONES OFICIALES DE LAS COMUNIDADES EUROPEAS
 OFFICE DES PUBLICATIONS OFFICIELLES DES COMMUNAUTÉS EUROPÉENNES
 UFFICIO DELLE PUBBLICAZIONI UFFICIALI DELLE COMUNITÀ EUROPEE
 BUREAU VOOR OFFICIËLE PUBLIKATIES DER EUROPESE GEMEENSCHAPPEN
 SERVIÇO DAS PUBLICAÇÕES OFICIAIS DAS COMUNIDADES EUROPEIAS

Kat./cat. : CA-AR-86-002-7C-C