

# euostat

## EXTERNAL TRADE

Monthly statistics

## COMMERCE EXTÉRIEUR

Statistiques mensuelles

5 □ 1990

Theme / Thème  
External trade / Commerce extérieur

Series / Série  
Short-term trends / Conjoncture





OFICINA ESTADÍSTICA DE LAS COMUNIDADES EUROPEAS  
DE EUROPÆISKE FÆLLESSKABERS STATISTISKE KONTOR  
STATISTISCHES AMT DER EUROPÄISCHEN GEMEINSCHAFTEN  
ΣΤΑΤΙΣΤΙΚΗ ΥΠΗΡΕΣΙΑ ΤΩΝ ΕΥΡΩΠΑΪΚΩΝ ΚΟΙΝΟΤΗΤΩΝ  
STATISTICAL OFFICE OF THE EUROPEAN COMMUNITIES  
OFFICE STATISTIQUE DES COMMUNAUTÉS EUROPÉENNES  
ISTITUTO STATISTICO DELLE COMUNITÀ EUROPEE  
BUREAU VOOR DE STATISTIEK DER EUROPESE GEMEENSCHAPPEN  
SERVIÇO DE ESTATÍSTICA DAS COMUNIDADES EUROPEIAS

L-2920 Luxembourg — Tél. 43011 — Télex : Comeur Lu 3423  
B-1049 Bruxelles, bâtiment Berlaymont, rue de la Loi 200 (bureau de liaison) — Tél. 235 1111

Las publicaciones de Eurostat están clasificadas por temas y por series. La clasificación se encuentra al final de la obra. Para mayor información sobre las publicaciones, rogamos se pongan en contacto con Eurostat.

Para los pedidos, diríjense a las oficinas de venta cuyas direcciones figuran en la página interior de la contracubierta.

Eurostats publikationer er klassificeret efter emne og serie. En oversigt herover findes bag i hæftet. Yderligere oplysninger om publikationerne kan fås ved henvendelse til Eurostat. Bestilling kan afgives til de salgssteder, der er anført på omslagets side 3.

Die Veröffentlichungen von Eurostat sind nach Themenkreisen und Reihen gegliedert. Die Gliederung ist hinten in jedem Band aufgeführt. Genauere Auskünfte über die Veröffentlichungen erteilt Eurostat. Ihre Bestellungen richten Sie bitte an die Verkaufsbüros, deren Anschriften jeweils auf der dritten Umschlagseite der Veröffentlichungen zu finden sind.

Οι εκδόσεις της Eurostat ταξινομούνται κατά θέμα και κατά σειρά. Η ακριβής ταξινόμηση αναφέρεται στο τέλος κάθε έκδοσης. Για λεπτομερέστερες πληροφορίες σχετικά με τις εκδόσεις, μπορείτε να απευθύνεσθε στην Eurostat.

Για τις παραγγελίες μπορείτε να απευθύνεσθε στα γραφεία πώλησης, των οποίων οι διευθύνσεις αναγράφονται στη σελίδα 3 του εξωφύλλου.

Eurostat's publications are classified according to themes and series. This classification is indicated at the end of the publication. For more detailed information on publications, contact Eurostat. Orders are obtainable from the sales offices mentioned on the inside back cover.

Les publications de l'Eurostat sont classées par thème et par série. Cette classification est précisée à la fin de l'ouvrage. Pour des informations plus détaillées sur les publications, contactez l'Eurostat. Pour les commandes, adressez-vous aux bureaux de vente dont les adresses sont indiquées à la page 3 de la couverture.

Le pubblicazioni dell'Eurostat sono classificate per tema e per serie. Tale classificazione è precisata alla fine dell'opera. Per informazioni più dettagliate sulle pubblicazioni rivolgersi all'Eurostat. Per eventuali ordinazioni rivolgersi a uno degli uffici di vendita i cui indirizzi figurano nella 3ª pagina della copertina.

De publikaties van Eurostat zijn ingedeeld naar onderwerp en serie. Deze indeling is achter in het boek opgenomen. Voor nadere informatie over de publikaties kunt u zich wenden tot Eurostat. Gelieve bestellingen op te geven bij de verkoopbureaus, waarvan de adressen op bladzijde 3 van de omslag zijn vermeld.

As publicações do Eurostat estão classificadas por tema e por série. Esta classificação está indicada no fim da obra. Para mais informações sobre as publicações é favor contactar Eurostat. Encomendas : serviços de venda cujos endereços estão indicados na contracapa.

# EXTERNAL TRADE

Monthly statistics

# COMMERCE EXTÉRIEUR

Statistiques mensuelles

## ATTENTION

RESULTS OF THE YEAR 1989  
CHIFFRES DE L'ANNEE 1989

Community : September  
Communauté : Septembre

RESULTS OF THE YEAR 1990  
CHIFFRES DE L'ANNEE 1990

| UEBL | DK | D | GR | E | F | IRL | I | NL | P | UK |                   |
|------|----|---|----|---|---|-----|---|----|---|----|-------------------|
| X    | X  | X |    | X | X | X   | X | X  | X | X  | October/Octobre   |
| X    | X  | X |    | X | X | X   | X | X  | X | X  | November/Novembre |
| X    | X  | X |    | X | X | X   | X | X  | X | X  | December/Décembre |
|      | X  | X |    | X | X | X   | X |    | X | X  | January/Janvier   |
|      | X  |   |    | X | X |     | X |    |   | X  | February/Février  |
|      |    |   |    | X | X |     |   |    |   | X  | March/Mars        |

ANALYSIS AND COMMENTARY  
ANALYSIS ET COMMENTAIRES

Page VII  
Page VII

METHODOLOGICAL NOTES  
NOTES METHODOLOGIQUES

See/Voir Glossarium 1990  
As from the beginning of January 1988: SITC, Revision 3  
A partir de janvier 1988: CTCI, révision 3

Luxembourg: Office des publications officielles des Communautés européennes, 1990  
Kat./cat.: CA-AR-90-005-2A-C

© CECA — CEE — CEEA, Bruxelles-Luxembourg, 1990

Reproduction autorisée, sauf à des fins commerciales, moyennant mention de la source.

*Printed in the FR of Germany*



## Prólogo

En el año 1988 se han producido dos importantes innovaciones en las estadísticas de comercio exterior

- la *introducción del denominado documento administrativo unitario* para el intercambio de mercancías comunitarias entre los Estados miembros; dicho documento incluye también un formulario que se utiliza en las formalidades de tramitación de las exportaciones e importaciones en el comercio con terceros países. La simplificación y uniformización de los procedimientos de declaración constituye un paso importante en la construcción del mercado interior de la Comunidad en el terreno comercial;
- al mismo tiempo, entra en vigor un *nuevo repertorio*, la denominada «Nomenclatura Combinada» (NC), que cubrirá al mismo tiempo las necesidades del Arancel aduanero común y de la elaboración de estadísticas. Esta nomenclatura se basará en el «Sistema Armonizado de Designación y de Codificación de Mercancías» (SA), que contribuirá a la comparabilidad de las estadísticas sobre comercio exterior a nivel mundial.

Ambas innovaciones han supuesto un considerable aumento del volumen de trabajo de los servicios aduaneros y estadísticos de los Estados miembros durante el periodo de introducción, comprobación y familiarización con los nuevos procedimientos.

En consecuencia, existieron dilaciones en la transmisión de los datos en todos los Estados miembros. También habrá que contar con un aumento del número de errores y correcciones, de modo que los datos de los primeros meses no son directamente comparables con los del año anterior y deben interpretarse con precaución.

Conviene recordar, en particular, que la Nomenclatura Combinada no coincide a nivel de subpartidas con la Nomenclatura Nimexe que se utilizaba hasta ahora, sino que presenta considerables divergencias. Por este motivo, las series temporales desglosadas por mercancías entre 1987 y 1988 presentan un desfase. El boletín mensual hace referencia hasta diciembre de 1987 a la CTCl rev. 2, calculada sobre la base de la Nimexe de 6 cifras, y a partir de enero de 1988 a la CTCl rev. 3, que se basa en las subpartidas de 8 cifras de la Nomenclatura Combinada.

Con el fin de facilitar a los usuarios la interpretación de las estadísticas, en la serie temática 6, «Comercio Exterior», serie E «Métodos», Eurostat ha publicado varios prospectos con el título «Relaciones de mercancías, cotejo NC/Nimexe», que comparan la antigua nomenclatura con la nueva y explican las relaciones entre la nomenclatura combinada (NC) y las nomenclaturas derivadas de ésta.

Eurostat desea manifestar que se halla a la disposición de los usuarios de las estadísticas para cualquier consulta o información complementaria sobre las mencionadas innovaciones.

## Forord

I 1988 er der sket to vigtige ændringer inden for udenrigshandelsstatistikkerne

- *indførelsen af det såkaldte enhedsdokument*, som er taget i brug ved handel med fællesskabsvarer mellem medlemsstaterne, og som også skal anvendes i forbindelse med de forskellige formaliteter og den dertil hørende formular ved handel med tredjelande (eksport og import). Denne forenkling og standardisering af angivelsesproceduren inden for vareudvekslingen er et vigtigt fremskridt i retning af virkeliggørelsen af Fællesskabets indre marked;
- samtidig træder en *ny varefortegnelse* i kraft, den såkaldte »Kombinerede Nomenklatur (KN)«, som både opfylder de statistikmæssige krav og de krav, som Den Fælles Toldtarif stiller. Denne nomenklatur er baseret på »Det Harmoniserede Varebeskrivelses- og Varenomenklatur-system (HS)«, som vil være medvirkende til at gøre udenrigshandelsstatistikkerne sammenlignelige på verdensplan.

Disse to ændringer medførte en betydelig arbejdsbyrde for medlemsstaternes told- og statistikmyndigheder, indtil procedurene var indkørt, testet og blevet en naturlig del af arbejdsrutinen.

Det betyder, at der i alle medlemsstater var forsinkelser ved indsendelsen af dataene. Der må desuden regnes med flere fejl og rettelser, så dataene for de første måneder er ikke direkte sammenlignelige med det foregående år, og de må fortolkes med forsigtighed.

Der skal især gøres opmærksom på, at Den Kombinerede Nomenklatur på underpositionsniveau ikke svarer til den hidtil anvendte Nimexenomenklatur, men at der er sket betydelige ændringer. Der er derfor et »knæk« i de vareopdelte tidsrækker mellem 1987 og 1988. Nærværende bulletin er indtil december 1987 baseret på SITC rev. 2, som er beregnet på grundlag af den 6-cifrede Nimexe, og fra januar 1988 på SITC rev. 3, som udarbejdes på grundlag af de 8-cifrede underpositioner i Den Kombinerede Nomenklatur.

For at hjælpe brugerne med fortolkningen af statistikkerne har Eurostat i emnerække 6: Udenrigshandel, serie E: Metoder, udgivet hæfter med titlen »Nomenclature of goods, correlation tables CN/Nimexe«, som indeholder en sammenligning mellem de gamle og nye nomenklaturer samt viser sammenhængen mellem Den Kombinerede Nomenklatur (KN) og de nomenklaturer, der er baseret herpå.

Brugerne af EF-statistikkerne kan hos Eurostat få yderligere oplysninger og forklaringer vedrørende disse ændringer.

## Vorwort

Im Jahre 1988 sind in der Erhebung der Außenhandelsstatistik zwei wichtige Änderungen eingetreten:

- die Einführung des sogenannten *Einheitspapiers*, das im Verkehr mit Gemeinschaftswaren zwischen den Mitgliedstaaten eingeführt wurde und auch für die entsprechenden Formlichkeiten und deren Formular im Handel mit dritten Ländern bei der Ausfuhr und Einfuhr anzuwenden ist. Durch diese Vereinfachung und Vereinheitlichung der Anmeldeverfahren ist auf dem Gebiet des Warenaustausches ein wichtiger Schritt auf dem Wege zur Vollendung des Binnenmarktes der Gemeinschaft getan.
- Gleichzeitig tritt ein *neues Warenverzeichnis* in Kraft, die sogenannte „Kombinierte Nomenklatur (KN)“, die gleichzeitig den Erfordernissen sowohl des Gemeinsamen Zolltarifs als auch der Statistik genügt. Diese Nomenklatur beruht auf dem „Harmonisierten System zur Bezeichnung und Kodierung der Waren (HS)“, das zu einer weltweiten Vergleichbarkeit der Außenhandelsstatistiken beitragen wird.

Diese beiden Neuerungen stellen die Dienststellen des Zolls und der Statistik der Mitgliedstaaten vor einem erheblichen Arbeitsaufwand, bis die Verfahren eingeführt, getestet und in die Arbeitsroutine übergegangen waren.

Dadurch entstanden in allen Mitgliedstaaten Terminverzögerungen bei der Übermittlung der Daten. Auch wird mit erhöhten Fehlern und Korrekturen gerechnet, so daß die Daten der ersten Monate nicht direkt mit dem Vorjahr vergleichbar sind und mit Vorsicht interpretiert werden müssen.

Insbesondere ist darauf hinzuweisen, daß auf der Ebene der Unterpositionen die Kombinierte Nomenklatur nicht mit der bisher benutzten Nimex-Nomenklatur übereinstimmt, sondern erhebliche Änderungen eingetreten sind. Daher tritt in den nach Waren gegliederten Zeitreihen zwischen 1987 und 1988 ein Bruch ein. Das vorliegende Monatsheft weist bis Dezember 1987 die SITC, Rev. 2, nach, die auf der Grundlage der 6-stelligen Nimex berechnet wurde, und ab Januar 1988 die SITC, Rev. 3, die auf der Grundlage der 8-stelligen Unterpositionen der Kombinierten Nomenklatur erstellt wird.

Um den Benutzern bei der Interpretation der Statistiken zu helfen, hat Eurostat in der Themenreihe 6 „Außenhandelsstatistik, Serie E: Methoden“ Broschüren unter dem Titel „Warenverzeichnisse, Gegenüberstellungen KN/Nimex“ herausgegeben, die eine Gegenüberstellung der alten und neuen Nomenklaturen enthalten sowie die Verbindungen zwischen der Kombinierten Nomenklatur (KN) und den abgeleiteten Nomenklaturen herstellt.

Eurostat steht den Benutzern der europäischen Statistiken mit weiteren Auskünften und Erläuterungen über diese Neuerungen zur Verfügung.

## Πρόλογος

Κατά τη σύνταξη των Στατιστικών Εξωτερικού Εμπορίου του έτους 1988 πραγματοποιούνται δύο σημαντικές μεταβολές:

- Η εισαγωγή του λεγόμενου *Ενιαίου Εγγράφου*, το οποίο έχει εισαχθεί στη διακίνηση κοινοτικών εμπορευμάτων μεταξύ των κρατών μελών και το οποίο θα χρησιμοποιείται επίσης και για τις αντίστοιχες διατυπώσεις (και για τα έντυπά τους) του εμπορίου με τρίτες χώρες, στις εξαγωγές και εισαγωγές. Μέσω αυτής της απλοποίησης και τυποποίησης της διαδικασίας δηλώσεων έχει πραγματοποιηθεί στον τομέα της ανταλλαγής αγαθών ένα σημαντικό βήμα προς την ολοκλήρωση της εσωτερικής αγοράς της Κοινότητας.
- Ταυτόχρονα τίθεται σε ισχύ μια *νέα ονοματολογία εμπορευμάτων*, η λεγόμενη «Συνδυασμένη Ονοματολογία (ΣΟ)», η οποία ικανοποιεί ταυτόχρονα τις απαιτήσεις τόσο του Κοινού Δασμολογίου όσο και της στατιστικής. Η ονοματολογία αυτή βασίζεται στο «Εναρμονισμένο Σύστημα Περιγραφής και Κωδικοποίησης των Εμπορευμάτων (ΕΣ)», το οποίο έχει συμβάλει στη διεθνή συγκρισιμότητα των στατιστικών εξωτερικού εμπορίου.

Οι δύο αυτές καινοτομίες αποτέλεσαν ένα σημαντικό φόρτο εργασίας για τις τελωνειακές και στατιστικές υπηρεσίες των κρατών μελών, μέχρις ότου οι διαδικασίες είχαν εισαχθεί, δοκιμαστεί και ενταχθεί στη ρουτίνα της εργασίας.

Κατ' αυτό τον τρόπο προέκυψαν σε όλα τα κράτη μέλη καθυστερήσεις στις προθεσμίες για τη μετάδοση των δεδομένων. Προβλέπονται επίσης αυξημένος αριθμός σφαλμάτων και διορθώσεων έτσι ώστε τα δεδομένα των πρώτων μηνών δεν είναι άμεσα συγκρίσιμα με τα δεδομένα του προηγούμενου έτους και πρέπει να ερμηνεύονται με προσοχή.

Ιδιαίτερα επισημαίνεται, ότι στο επίπεδο των διακρίσεων της Συνδυασμένης Ονοματολογίας δεν υπάρχει συμφωνία με τη μέχρι σήμερα χρησιμοποιούμενη ονοματολογία Nimex, αλλά έχουν πραγματοποιηθεί σημαντικές τροποποιήσεις. Κατά συνέπεια εμφανίζεται ένα χάσμα στις χρονικές σειρές, μεταξύ των ετών 1987 και 1988, που είναι διαιρεμένες κατά εμπορεύματα. Το παρόν μηνιαίο τεύχος παρουσιάζει έως το Δεκέμβριο 1987 το ΤΤΔΕ αναθ. 2, που υπολογίστηκε με βάση την εξαψήφια Nimex και από τον Ιανουάριο 1988 την ΤΤΔΕ αναθ. 3, που συντάχθηκε με βάση τις οκταψήφια διακρίσεις της συνδυασμένης ονοματολογίας.

Για να βοηθούνται οι χρήστες κατά την ερμηνεία των στατιστικών, η Στατιστική Υπηρεσία έχει εκδώσει φυλλάδια με τον τίτλο «Ονοματολογίες Εμπορευμάτων, Συγκρίσεις ΣΟ/Nimex» στη θεματική σειρά 6 «Στατιστικές Εξωτερικού Εμπορίου, σειρά Ε' μέθοδοι», τα οποία περιλαμβάνουν μία σύγκριση των παλαιών και νέων ονοματολογιών και τα οποία αποτελούν τους συνδέσμους μεταξύ της Συνδυασμένης Ονοματολογίας (ΣΟ) και των ονοματολογιών από τις οποίες προέρχεται.

Η Στατιστική Υπηρεσία είναι στη διάθεση των χρηστών των ευρωπαϊκών στατιστικών με πρόσθετες πληροφορίες και επεξηγήσεις σχετικά με τις παραπάνω καινοτομίες.



## Foreword

Two important changes have taken place in 1988 with regard to the collection of external trade statistics.

- (i) The introduction of the Single Administrative Document, which not only covers trade in Community goods between Member States but is also intended to be used for the corresponding formalities in trade with non-member countries. This simplification of declaration procedures in the exchange of goods marks an important step towards completion of the internal market.
- (ii) The simultaneous entry into force of a new goods classification known as the Combined Nomenclature (CN), which is intended to meet Common Customs Tariff and statistical requirements alike. This nomenclature is based on the Harmonized Commodity Description and Coding System (HS), whose aim is to enhance the worldwide comparability of external trade statistics.

As a result of both these changes, customs and statistical departments were faced with a considerable amount of work until the procedures had been properly introduced and tested and formed part of normal working practice.

This meant that there were delays in the forwarding of data in all the Member States. In addition, there was bound to be a higher quota of errors and corrections, so that the first month's data are not directly comparable with those of the preceding year and therefore need to be interpreted with caution.

In particular, it should be noted that considerable divergences have arisen at subheading level between the Combined Nomenclature and the formerly used Nimexe, leading to a break in the goods-related time series between 1987 and 1988. Up to December 1987 this Bulletin used the SITC Rev. 2, which was worked out using the 6-digit Nimexe, while from January 1988 it uses the SITC Rev. 3, which has been drawn up using the 8-digit subheadings of the Combined Nomenclature.

As an aid to interpretation of the statistics, Eurostat has published in Theme 6 'Foreign Trade, Series E: Methods' brochures entitled 'Nomenclature of goods, CN-Nimexe correlation tables'. These provide a comparison between the old and new nomenclatures as well as showing the links between the Combined Nomenclature (CN) and its offshoots.

Eurostat will be glad to provide users of European statistics with any further information or explanations they may require with regard to these new developments.

## Avant-propos

En 1988, la collecte des données pour les statistiques du commerce extérieur a subi deux importantes modifications :

- l'introduction du document unique qui a été adopté pour les échanges de marchandises communautaires entre les États membres et qui doit également être appliqué, pour les formalités et le formulaire correspondants, au commerce — exportations et importations — avec les pays tiers. Grâce à cette simplification et uniformisation des procédures de déclaration, un pas important a été fait, dans le domaine des échanges de marchandises, vers l'accomplissement du marché intérieur de la Communauté;
- l'entrée en application d'une nouvelle nomenclature de marchandises, la « nomenclature combinée » (NC), qui répond à la fois aux exigences du tarif douanier commun et à celles de la statistique. Cette nomenclature est basée sur le « système harmonisé de désignation et de codification des marchandises » (SH) qui contribuera à une comparabilité mondiale des statistiques du commerce extérieur.

Ces deux innovations ont imposé aux services des douanes et des statistiques des États membres une charge de travail considérable jusqu'à ce que les nouvelles méthodes n'aient été introduites, testées et pleinement intégrées dans le travail courant.

De ce fait, des retards se sont produits dans la transmission des données de tous les États membres ce qui a provoqué une augmentation des erreurs et corrections, de sorte que les données des premiers mois ne sont pas directement comparables avec celles de l'année précédente et doivent être interprétées avec prudence.

Observons en particulier qu'au niveau des sous-positions, la nomenclature combinée ne concorde pas avec la nomenclature Nimexe employée jusqu'à présent, des modifications importantes ayant été effectuées. Il en résulte une rupture dans les séries chronologiques ventilées par marchandise entre 1987 et 1988. Le présent bulletin mensuel utilise jusqu'en décembre 1987 la CTCl rév. 2, qui a été calculée sur la base de la Nimexe à six chiffres, et, à compter de janvier 1988, la CTCl rév. 3, qui repose sur les sous-positions à huit chiffres de la nomenclature combinée.

Afin d'aider les utilisateurs à interpréter les statistiques, l'Eurostat a publié, sous le thème 6 « Statistiques du commerce extérieur, série E: Méthodes », des brochures intitulées « Nomenclatures de marchandises — Tables de concordance NC/Nimexe » qui contiennent des tableaux comparatifs des anciennes et des nouvelles nomenclatures et qui présentent les correspondances entre la nomenclature combinée (NC) et les nomenclatures dérivées.

L'Eurostat est à la disposition des utilisateurs des statistiques européennes pour tout autre renseignement ou explication complémentaire concernant les changements opérés.

## Prefazione

L'elaborazione delle statistiche del commercio estero deve registrare nel 1988 due importanti novità.

- 1) *Adozione del cosiddetto documento unico*, introdotto per gli scambi di merci comunitarie tra gli Stati membri, nonché per le relative formalità, ed il cui formulario va impiegato altresì per le esportazioni e le importazioni con i paesi terzi. Grazie a tale semplificazione e standardizzazione della procedura di dichiarazione si è compiuto pertanto, nel settore degli scambi commerciali, un importante passo avanti verso il completamento del mercato interno comunitario.
- 2) *Entrata in vigore di una nuova nomenclatura*, la cosiddetta «Nomenclatura combinata (NC)», destinata a soddisfare contemporaneamente le esigenze tanto della tariffa doganale comune, quanto della statistica. Essa si basa sul «Sistema armonizzato di designazione e di codificazione delle merci (SA)», il quale darà un grosso contributo alla comparabilità mondiale delle statistiche del commercio estero.

Entrambe le novità comportarono per i servizi doganali e statistici degli Stati membri un notevole aumento del carico di lavoro fino a quando la procedura non è stata introdotta, verificata e è diventata di routine.

Tutto ciò ha provocato in tutti gli Stati membri ritardi nella trasmissione dei dati e un maggior numero di errori e di correzioni tanto che i dati relativi ai primi mesi non sono direttamente comparabili con quelli dell'anno precedente e devono essere interpretati con cautela.

Occorre mettere in rilievo in particolare che, per quanto riguarda le sottovoci, la nomenclatura combinata non coincide con la nomenclatura Nimexe finora utilizzata e che notevoli sono le modifiche introdotte. Tra il 1987 e il 1988 si ha pertanto una rottura nelle serie temporali ripartite per merci. Il presente bollettino mensile si riferisce quindi fino al dicembre 1987 alla seconda revisione della CTCL — elaborata sulla base della Nimexe a 6 cifre — e a partire dal gennaio 1988 alla terza revisione della CTCL — elaborata sulla base delle sottovoci a 8 cifre della nomenclatura combinata.

Onde facilitare all'utente l'interpretazione delle statistiche, l'Eurostat ha pubblicato nel tema 6 (commercio estero), serie E (metodi), opuscoli in cui si confrontano le nuove con le vecchie nomenclature e si evidenziano i rapporti tra la nomenclatura combinata (NC) e le nomenclature derivate. (Cfr.: *Nomenclature des marchandises — Tables de concordance NC/Nimexe*)

L'Eurostat rimane a disposizione degli utenti delle statistiche europee per fornire ulteriori informazioni e chiarimenti in merito a tali novità.

## Voorwoord

In 1988 deden zich in de statistiek van de buitenlandse handel twee belangrijke wijzigingen voor:

- de *invoering van het zogeheten enig document* voor het verkeer van communautaire goederen tussen de Lid-Staten, dat voor de desbetreffende formaliteiten ook als formulier in de handel met derde landen bij de in- en uitvoer kan worden gebruikt. Door deze vereenvoudiging en uniformisering van de aangifteprocedure is op het gebied van het goederenverkeer een belangrijke stap op weg naar de voltooiing van de interne markt van de Gemeenschap gezet.
- tegelijkertijd trad een *nieuwe goederennomenclatuur* in werking, de zogenaamde „gecombineerde nomenclatuur (GN)”, die zowel aan de eisen van het gemeenschappelijke douanetarief als aan die van de statistiek voldoet. Deze nomenclatuur is gebaseerd op het „geharmoniseerde systeem inzake de omschrijving en codering van goederen (GS)”, dat zal bijdragen tot een mondiale vergelijkbaarheid van de statistieken van de buitenlandse handel.

Tot de procedures ingevoerd, getest en tot arbeidsroutine geworden zijn, leverden deze vernieuwingen de douane en de statistische diensten van de Lid-Staten veel werk op.

Hierdoor zijn in alle Lid-Staten vertragingen bij de indiening van de gegevens. Ook wordt met een groter aantal fouten en correcties gerekend, zodat de gegevens over de eerste maanden niet rechtstreeks met die van vorig jaar kunnen worden vergeleken en er bij de interpretatie voorzichtigheid dient te worden betracht.

In het bijzonder zij erop gewezen dat de onderverdelingen van de gecombineerde nomenclatuur niet met die van de tot dusverre gebruikte Nimexe-nomenclatuur in overeenstemming zijn, maar dat er belangrijke wijzigingen zijn. Daarom ook is er in de naar goederen ingedeelde tijdreeksen tussen 1987 en 1988 sprake van een breuk.

Dit maandbulletin is tot december 1987 gebaseerd op de SITC rev. 2, die aan de hand van de Nimexe-indeling met 6 cijfers werd berekend, en vanaf januari 1988 op de SITC rev. 3, die aan de hand van de onderverdelingen van de gecombineerde nomenclatuur met 8 cijfers werd vastgesteld.

Om de gebruikers behulpzaam te zijn bij de interpretatie van de statistieken heeft Eurostat bij Onderwerp 6 „Buitenlandse handel”, serie E: „Methoden” brochures uitgegeven met de titel „Nomenclature of goods — Correlation tables CN/Nimexe”, waarin de oude en de nieuwe nomenclatuur met elkaar worden vergeleken en verbindingen worden gelegd tussen de gecombineerde nomenclatuur (GN) en de hiervan afgeleide nomenclaturen.

Eurostat zal de gebruikers van de Europese statistieken gaarne nadere informatie over deze vernieuwingen verstrekken.



## Prefácio

Em 1988, o apuramento de dados relativos ao comércio externo foi objecto de duas importantes alterações:

- por um lado, há a registar a introdução do Documento Administrativo Único que passa a vigorar a nível do trânsito de mercadorias entre os Estados-membros, bem como a adopção das formalidades correspondentes e dos respectivos formulários no comércio com países terceiros. As simplificações e a harmonização introduzidas no processo de registo constituem, no âmbito das trocas comerciais, um passo importante na via da realização do mercado interno da Comunidade Europeia;
- por outro lado, verificou-se a entrada em vigor de uma nova nomenclatura das mercadorias, a Nomenclatura Combinada (NC), que vai ao encontro das exigências tanto da pauta aduaneira comum como da estatística. Esta nomenclatura baseia-se no «Sistema Harmonizado de Designação e Codificação das Mercadorias (SH)», que tem contribuído para facilitar a comparação a nível mundial das estatísticas do comércio externo.

Estas duas inovações colocaram os serviços aduaneiros e estatísticos dos Estados-membros perante um enorme volume de trabalho, enquanto o sistema foi introduzido, testado e transformado em rotina de trabalho.

Esta situação motivou atrasos na entrega de dados por parte dos Estados-membros. Houve igualmente um acréscimo dos erros e das correcções, pelo que os dados relativos ao primeiro mês não podem ser directamente comparáveis com os do ano anterior, devem ser interpretados com muito cuidado.

Chama-se igualmente a atenção para o facto de que, a nível das subposições, a Nomenclatura Combinada já não condiz com o Nimexe, havendo a registar um número significativo de alterações. Assim, verifica-se uma ruptura nas séries cronológicas de mercadorias entre 1987 e 1988. A presente publicação segue, até Dezembro de 1987, a CTCl rev. 2, elaborada com base no código de 6 dígitos do Nimexe, e, a partir de Janeiro de 1988, a CTCl rev. 3, que é realizada a partir das subposições (código de 8 dígitos) da Nomenclatura Combinada. A fim de ajudar o utilizador na interpretação dos dados estatísticos, o Eurostat publicou no tema 6, «Estatísticas do comércio externo, série E — Métodos» várias brochuras intituladas «Nomenclatura das mercadorias, comparação NC/Nimexe». Estas publicações contêm uma comparação entre a antiga e a actual nomenclatura, ao mesmo tempo que estabelecem as ligações entre a Nomenclatura Combinada (NC) e as nomenclaturas derivadas.

O Eurostat encontra-se à inteira disposição dos interessados no sentido de lhes fornecer mais informações e esclarecimentos sobre todas estas inovações.

---

## Table of contents

---

|   |     |
|---|-----|
| Commentary .....  | X   |
| Charts .....  | XIX |
| General summary of trade by country:  |     |
| Tab. 1: Yearly and quarterly data .....   | 2   |
| Tab. 2: Monthly data .....  | 5   |
| General summary of trade by commodities:  |     |
| Tab. 3: Yearly and quarterly data .....   | 8   |
| Tab. 4: Monthly data .....  | 11  |
| Trends in trade by country:   |     |
| Tab. 5: World, intra- and extra-EC .....  | 16  |
| Tab. 6: Intra-EC by member countries .....  | 24  |
| Tab. 7: Major areas .....   | 30  |
| Trends in trade by commodities:   |     |
| Tab. 8: SITC sections .....   | 52  |
| Trade by partner countries:   |     |
| Tab. 9: All commodities (monthly cumulative data) .....                             |     |
| Tab. 10: SITC sections and main partner countries (quarterly cumulative data) ..... |     |
| Indices:  |     |
| Tab. 11: Volume and unit value indices .....  | 92  |
| Trade of main non-community countries:  |     |
| Tab. 12: Trends in total trade and with the EC (EUR 12) .....                       | 94  |
| Conversion rates:   |     |
| Tab. 13: Member countries, United States of America, Japan and Switzerland .....    | 98  |
| EC trade in agricultural products:  |     |
| Tab. 14: Main product groups .....  |     |
| Tab. 15: Products subject to common agricultural policy regulations .....           |     |
| EC trade in petroleum products  |     |
| Tab. 16: Petroleum and petroleum products .....                                     |     |

---

## Symbols and abbreviations used

---

|         |                                  |           |  |
|---------|----------------------------------|-----------|--|
| EUR 12: | Total of the EC member countries | 0:        | Data less than half the unit used              |
| UEBL:   | Belgo-Luxembourg Economic Union  | Mio:      | Million  |
| DK:     | Denmark                          | Mrd:      | '000 million                                   |
| D:      | Federal Republic of Germany      | ECU:      | European currency unit                         |
| GR:     | Greece                           | Eurostat: | Statistical Office of the European Communities |
| E:      | Spain                            | SITC:     | Standard International Trade Classification    |
| F:      | France                           |           |  |
| IRL:    | Ireland                          |           |  |
| I:      | Italy                            |           |  |
| NL:     | Netherlands                      |           |  |
| P:      | Portugal                         |           |  |
| UK:     | United Kingdom                   |           |  |
| USA:    | United States of America         |           |  |



## Table des matières

|  |     |
|--|-----|
| Commentaire .....  | X   |
| Graphiques .....   | XIX |
| Résumé général du commerce par pays:   |     |
| Tab. 1: Chiffres annuels et trimestriels .....   | 2   |
| Tab. 2: Chiffres mensuels .....  | 5   |
| Résumé général du commerce par produits:   |     |
| Tab. 3: Chiffres annuels et trimestriels .....   | 8   |
| Tab. 4: Chiffres mensuels .....  | 11  |
| Évolution du commerce par pays:  |     |
| Tab. 5: Monde, intra- et extra-CE .....  | 16  |
| Tab. 6: Échanges intra-CE par pays membres .....   | 24  |
| Tab. 7: Principales zones .....  | 30  |
| Évolution du commerce par produits:  |     |
| Tab. 8: Sections de la CTCl .....  | 52  |
| Commerce par pays partenaires:   |     |
| Tab. 9: Tous produits (chiffres mensuels cumulés) .....                                      |     |
| Tab. 10: Sections de la CTCl et principaux partenaires (chiffres trimestriels cumulés) ..... |     |
| Indices:   |     |
| Tab. 11: Indices de volume et de la valeur moyenne .....                                     | 92  |
| Commerce des principaux pays tiers:  |     |
| Tab. 12: Évolution du commerce global et avec la CE (EUR 12) .....                           | 94  |
| Taux de conversion:  |     |
| Tab. 13: États membres, États-Unis d'Amérique, Japon et Suisse .....                         | 98  |
| Commerce de la CE en produits agricoles:   |     |
| Tab. 14: Principales catégories de produits .....  |     |
| Tab. 15: Produits soumis aux règlements de la politique agricole commune .....               |     |
| Commerce de la CE en produits pétroliers:  |     |
| Tab. 16: Pétrole et produits dérivés du pétrole .....  |     |

## Abréviations et signes employés

|  |   |
|--|---|
| EUR 12: Ensemble des États membres de la CE  | 0: Donnée inférieure à la moitié de l'unité utilisée                  |
| UEBL: Union économique belgo-luxembourgeoise | Mio: Million  |
| DK: Danemark                                 | Mrd: Milliard   |
| D: République fédérale d'Allemagne           | ECU: Unité monétaire européenne                                       |
| GR: Grèce                                    | Eurostat: Office statistique des Communautés européennes              |
| E: Espagne                                   | CTCl: Classification type pour le commerce international (révision 2) |
| F: France                                    |   |
| IRL: Irlande                                 |   |
| I: Italie                                    |   |
| NL: Pays-Bas                                 |   |
| P: Portugal                                  |   |
| UK: Royaume-Uni                              |   |
| USA: États-Unis d'Amérique                   |   |



**GLOBAL TRENDS : Results for January 1990**

**Slight reductions of the trade deficits of the Community and the USA; dramatic fall of the Japanese trade surplus.**

In general, the marked growth in world trade which occurred in 1989 seems to have been carried over into January 1990. However, US and Japanese trade growth is less striking owing to the depreciation of the dollar and, in particular, the yen in relation to the ecu (down 5.3% and 17% respectively on January 1989).

Provisional estimates of the Community's trade balance showed a smaller deficit than the same month last year (4.3 billion ecus as opposed to 5.1 billion ecus). This was the result of sustained growth in both exports (up 13.8%) and imports (up 9.6%). It is noteworthy that exports expanded more strongly than imports.

The US trade deficit fell slightly from 9 billion ecus (-11 billion dollars) in January 1989 to 8.2 billion ecus (-4.3 billion dollars) in January 1990. Compared with last year, imports were up by 1.6% and exports by 5.8% in ecu terms. Although strongly reduced by the weakening of the US dollar against the ecu, these rates show some slowdown as compared with last years buoyant trade flows. Nevertheless, growth of exports, has remained significantly stronger than that of imports.

The Japanese trade surplus showed a massive fall compared with the same month last year and has virtually disappeared (0.3 billion ecus as compared with 2.9 billion). This makes the ninth consecutive monthly decline and is the biggest fall in ten years. In ecu terms imports rose by 7.7% (30.7% in yen) whilst exports fell by 8.7% (rose by 10.8% in yen) compared with January 1989. This relatively strong increase on the import side was largely due to the weakness of the yen and substantially higher oil prices. On the export side, however, the relatively steady growth in yen terms becomes a decline when converted into ecus.

**TENDANCES MONDIALES : Résultats de janvier 1990**

**Légère réduction des déficits commerciaux de la Communauté et des Etats-Unis; baisse spectaculaire de l'excédent commercial du Japon**

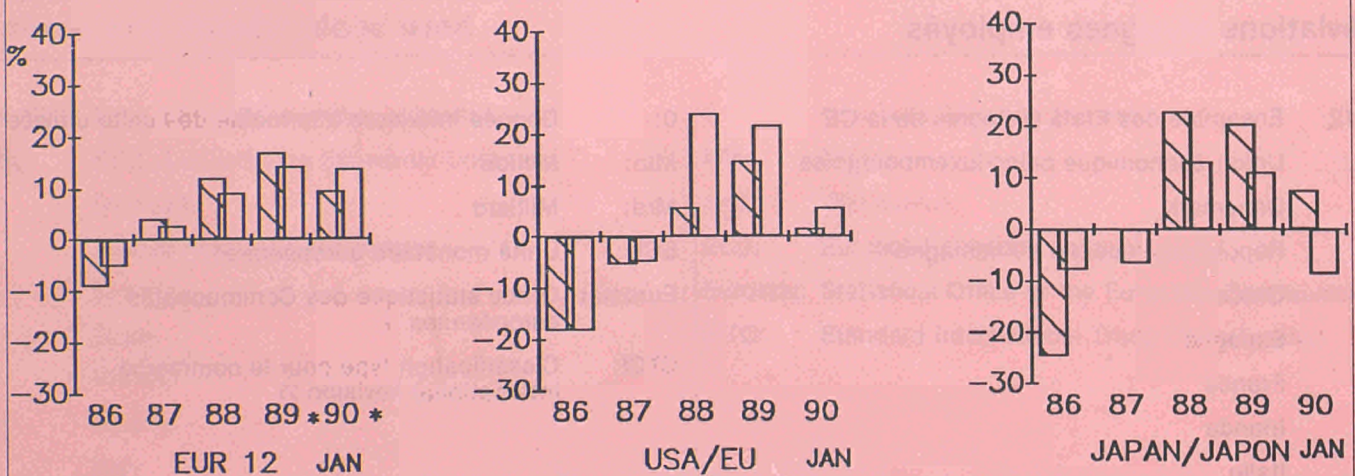
De façon générale, la croissance marquée des échanges mondiaux constatée en 1989 semble s'être poursuivie en janvier 1990. Toutefois, la croissance commerciale observée aux Etats-Unis et au Japon apparaît moins marquée en raison de la dépréciation du dollar et surtout du yen par rapport à l'écu (respectivement - 5,3 et - 17 % par rapport à janvier 1989).

D'après des estimations provisoires, la balance commerciale de la Communauté présente un déficit légèrement inférieur à celui du mois correspondant de l'année précédente (4,3 milliards d'écus contre 5,1 milliards d'écus). Si exportations et importations ont connu une croissance soutenue, il faut noter que les premières (+ 13,8 %) ont crû plus vite que les secondes (+ 9,6 %).

Le déficit commercial américain a légèrement baissé passant de 9 milliards d'écus (11 milliards de dollars) en janvier 1989 à 8,2 milliards d'écus (4,3 milliards de dollars) en janvier 1990. Par rapport à l'année précédente, les importations sont en hausse de 1,6 % en termes d'écus et les exportations de 5,8 %. Bien que fortement réduits par l'affaiblissement du billet vert par rapport à l'écu, ces taux n'en reflètent pas moins un certain ralentissement par rapport aux échanges soutenus de ces dernières années. Néanmoins, la croissance des exportations est demeurée sensiblement plus forte que celle des importations.

Ayant fortement chuté par rapport au mois correspondant de l'année précédente, l'excédent commercial du Japon a virtuellement disparu (+ 0,3 milliard d'écu contre + 2,9 milliards d'écus). Janvier a vu la neuvième baisse mensuelle consécutive de cet excédent et la plus importante en dix ans. Par rapport à janvier 1989, les importations en écus ont augmenté de 7,7 % (+ 30,7 % en yens), tandis que les exportations ont diminué de 8,7 % (mais + 10,8 % en yens). Cette croissance relativement forte des importations est due essentiellement à la faiblesse du yen et à l'augmentation sensible des prix des produits pétroliers. Notons toutefois qu'au niveau des exportations, la croissance relativement importante constatée en yens débouche en fait sur une baisse lorsque les chiffres sont convertis en écus.

**GR. I - IMPORTS AND EXPORTS (CIF,FOB)  
IMPORTATIONS ET EXPORTATIONS (CAF,FOB)  
ANNUAL % CHANGE IN VALUE / % VARIATION ANNUELLE EN VALEUR**



\* Estimates / Estimations

▨ Import.    □ Export.



**TAB. I – TRADE BALANCES, IMPORTS AND EXPORTS (1)**

**TAB. I – BALANCES COMMERCIALES, IMPORTATIONS ET EXPORTATIONS (1)**

| COUNTRIES<br>PAYS  | 1988   | 1989    | 1989  |       |       |        | 1989  | 1990   |
|--|--------|---------|-------|-------|-------|--------|-------|--------|
|  |        |         | IQ    | IIQ   | IIIQ  | IVQ    | JAN   | JAN    |
| <b>TRADE BALANCES/BALANCES COMMERCIALES (BIO ECU/MRD ECU) (2)</b>  |        |         |       |       |       |        |       |        |
| EUR 12 (3)   | -24,7  | -35,1 * | -11,6 | -12,4 | -7,8  | -3,4 * | -5,1  | -4,3 * |
| USA  | -116,4 | -115,9  | -25,9 | -28,2 | -32,8 | -29,1  | -9,0  | -8,2   |
| JAPAN  | 65,7   | 58,5    | 15,2  | 15,2  | 15,4  | 12,7   | 2,9   | 0,3    |
| B-L  | -2,9   | -2,2    | -0,3  | -0,5  | -1,1  | -0,2   | -0,5  | :      |
| DK   | 0,9    | 1,2     | 0,3   | 0,2   | 0,3   | 0,5    | 0,1   | 0,0    |
| D  | 60,9   | 64,1    | 17,0  | 16,2  | 16,3  | 14,5   | 5,6   | 6,2    |
| GR   | -5,9   | :       | -1,6  | -1,6  | -2,1  | :      | -0,7  | :      |
| E  | -11,9  | -19,8   | -4,2  | -6,4  | -5,3  | -3,8   | -0,9  | -1,6   |
| F  | -12,2  | -14,8   | -4,0  | -3,8  | -3,3  | -3,8   | -1,6  | -2,1   |
| IRL  | 2,7    | 3,1     | 0,5   | 0,9   | 0,9   | 0,6    | 0,1   | 0,1    |
| I  | -8,4   | -11,2   | -6,3  | -3,0  | -0,6  | -1,3   | -2,8  | -2,6   |
| NL   | 1,2    | 3,5     | 0,8   | 0,4   | 0,8   | 1,1    | 0,2   | :      |
| P  | -5,2   | -5,6    | -1,0  | -1,6  | -1,5  | -1,9   | -0,4  | -0,6   |
| UK   | -42,5  | -41,1   | -11,2 | -11,8 | -11,9 | -6,2   | -4,7  | -4,0   |
| <b>IMPORTS % CHANGE ON THE CORRESPONDING PERIOD OF THE PREVIOUS YEAR/<br/>IMPORTATIONS % VARIATION SUR LA PERIODE CORRESPONDANTE DE L'ANNEE PRECEDENTE</b>         |        |         |       |       |       |        |       |        |
| EUR 12 (3)   | 14,0   | 16,9 *  | 19,5  | 22,5  | 10,7  | 10,9 * | 36,6  | 9,6 *  |
| USA  | 5,8    | 14,9    | 16,8  | 23,3  | 11,7  | 8,8    | 19,5  | 1,6    |
| JAPAN  | 22,9   | 20,5    | 26,0  | 22,8  | 15,6  | 18,5   | 24,2  | 7,7    |
| B-L  | 11,2   | 15,2    | 14,8  | 19,6  | 14,0  | 12,4   | 35,6  | :      |
| DK   | -0,6   | 10,1    | 5,6   | 12,6  | 12,3  | 7,6    | 34,8  | 15,3   |
| D  | 7,2    | 15,5    | 15,8  | 22,1  | 12,3  | 12,2   | 37,5  | 14,3   |
| GR   | -6,8   | :       | 44,9  | 26,5  | 33,9  | :      | 148,7 | :      |
| E  | 20,1   | 29,6    | 30,9  | 42,1  | 24,7  | 21,3   | 38,9  | 24,4   |
| F  | 14,9   | 16,6    | 19,1  | 19,2  | 11,0  | 16,7   | 32,1  | 12,6   |
| IRL  | 10,9   | 19,8    | 24,2  | 29,6  | 16,8  | 10,6   | 40,1  | 7,9    |
| I  | 8,3    | 18,7    | 24,7  | 23,1  | 16,7  | 11,4   | 38,5  | 13,6   |
| NL   | 6,9    | 14,2    | 14,3  | 17,6  | 11,1  | 13,9   | 31,7  | :      |
| P  | 21,9   | 20,8    | 34,3  | 35,5  | 19,5  | 2,7    | 67,7  | 27,1   |
| UK   | 23,8   | 7,9     | 18,4  | 12,9  | 4,8   | -2,5   | 31,5  | 0,6    |
| <b>EXPORTS % CHANGE ON THE CORRESPONDING PERIOD OF THE PREVIOUS YEAR/<br/>EXPORTATIONS % VARIATION SUR LA PERIODE CORRESPONDANTE DE L'ANNEE PRECEDENTE</b>         |        |         |       |       |       |        |       |        |
| EUR 12 (3)   | 6,9    | 14,4 *  | 18,0  | 17,0  | 10,7  | 10,9 * | 33,2  | 13,8 * |
| USA  | 24,0   | 21,8    | 27,1  | 31,2  | 15,7  | 14,6   | 30,4  | 5,8    |
| JAPAN  | 13,2   | 11,2    | 24,0  | 17,5  | 7,1   | -0,3   | 22,7  | -8,7   |
| B-L  | 8,2    | 16,7    | 19,8  | 21,0  | 15,3  | 11,2   | 40,3  | :      |
| DK   | 2,6    | 11,0    | 2,2   | 14,1  | 13,9  | 10,8   | 12,8  | 8,3    |
| D  | 7,1    | 13,1    | 20,9  | 16,8  | 11,4  | 5,2    | 37,7  | 13,8   |
| GR   | -18,0  | :       | 68,1  | 52,2  | 48,0  | :      | 201,6 | :      |
| E  | 15,6   | 17,7    | 16,2  | 20,3  | 5,7   | 26,5   | 41,7  | 6,9    |
| F  | 16,8   | 16,2    | 19,6  | 19,3  | 9,7   | 15,9   | 28,8  | 10,7   |
| IRL  | 14,3   | 18,6    | 22,3  | 23,5  | 16,6  | 13,2   | 31,5  | 10,5   |
| I  | 8,0    | 17,6    | 20,4  | 18,0  | 18,7  | 14,2   | 27,8  | 21,1   |
| NL   | 6,9    | 16,7    | 17,0  | 20,9  | 14,4  | 14,7   | 25,7  | :      |
| P  | 13,3   | 27,6    | 36,5  | 32,4  | 22,8  | 21,1   | 66,9  | 16,5   |
| UK   | 9,1    | 11,7    | 17,4  | 13,3  | 5,0   | 11,6   | 31,2  | 7,1    |
| <b>Memorandum item/<br/>Pour mémoire</b>   |        |         |       |       |       |        |       |        |
| <b>EXCHANGE RATE-% CHANGE ON THE CORRESPONDING PERIOD OF THE PREVIOUS YEAR/<br/>TAUX DE CHANGE-% VARIATION SUR LA PERIODE CORRESPONDANTE DE L'ANNEE PRECEDENTE</b> |        |         |       |       |       |        |       |        |
| 1 USD = ...ECU   | -2,4   | 7,4     | 9,5   | 13,2  | 3,3   | 3,8    | 9,8   | -5,3   |
| 1 YEN = ...ECU   | 10,0   | -0,3    | 9,1   | 3,0   | -2,9  | -9,0   | 10,2  | -17,0  |

1) External Trade Statistics (Exports FOB, Imports CIF)/Statistiques du Commerce Extérieur (Exportations FOB, Importations CAF).

2) Trade Balance:=Exports-Imports/Balance Commerciale:=Exportations-Importations.

3) EUR 12 includes only extra flows. Figures for Member States include intra and extra flows. / EUR 12 ne comprend que le commerce extra. Les données pour les pays membres comprennent le commerce intra et extra.

\* Estimates/Estimations

: - Not available/Non disponible



**EXTRA-COMMUNITY TRADE BY PARTNER : Results for January 1990**

Improvement of the EC trade balance with major partners.

Continued strong trade growth with notable exception of imports from Japan.

The Community's trade deficit with other industrialized countries was 0.6 billion ecus lower than for the corresponding month of 1989. This was primarily the result of a fall on the Community's trade deficit with Japan (down 0.4 billion ecus). In fact, the bill for Japanese imports was almost the same as for January 1989 (up only 2.6%), while exports to Japan continued to register a healthy increase (up 29.1%). The trade balance with USA showed a deficit equal to January 1989 (-0.9 billion ecus).

The Community's trade deficit with developing countries also showed an improvement (+ 0.3 billion ecus compared with January 1989), although the balance with OPEC deteriorated by 0.5 billion ecus.

The Community's trade balances with other partners were, in general, almost identical to those recorded in January of the previous year.

**COMMERCE EXTRACOMMUNAUTAIRE PAR PAYS PARTENAIRE : Résultats de janvier 1990**

Amélioration de la balance commerciale de la CE avec ses principaux partenaires.

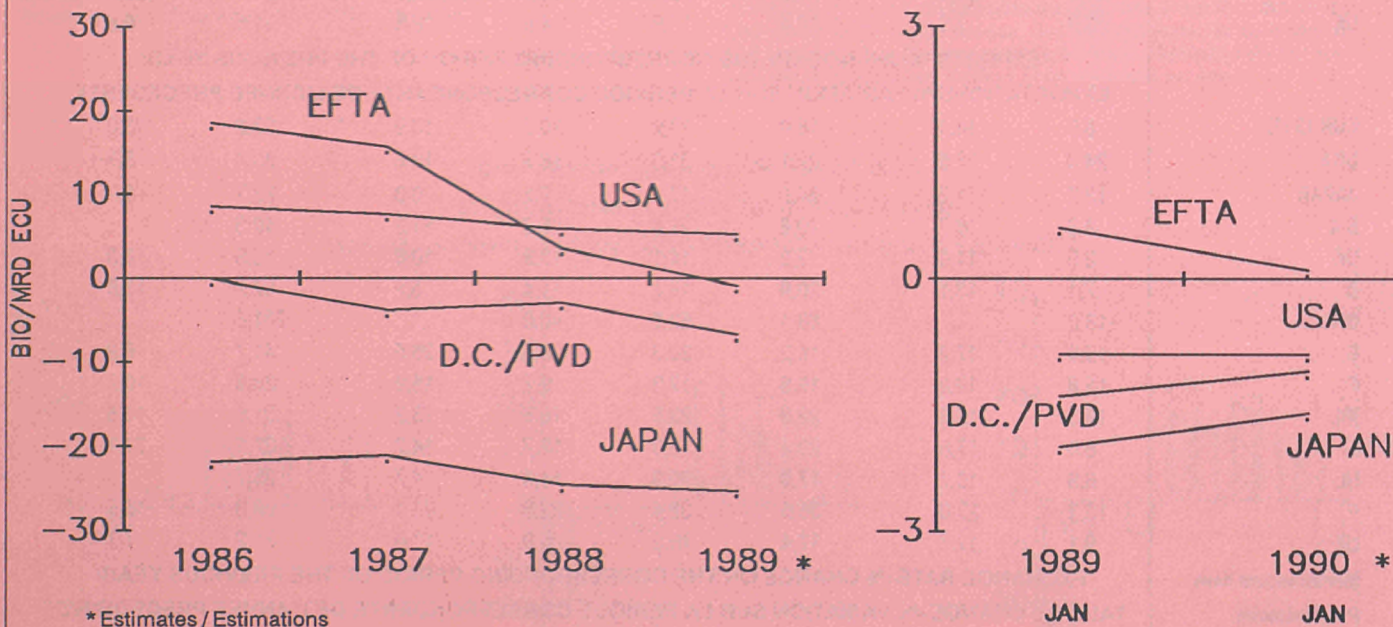
Persistance de la forte croissance des échanges commerciaux, à l'exception des importations en provenance du Japon.

Le déficit commercial de la Communauté avec les autres pays industrialisés est de 0,6 milliard d'écus inférieur à celui constaté au cours du mois correspondant de 1989. Cette baisse s'explique essentiellement par la réduction du déficit commercial des Douze vis-à-vis du Japon (-0,4 milliard d'écus). En réalité, la facture des importations en provenance du Japon est quasiment identique à celle de janvier 1989 (+ 2,6 % seulement), tandis que les exportations vers ce pays se sont à nouveau particulièrement bien comportées (+ 29,1 %). Les échanges commerciaux avec les Etats-Unis présentent eux un déficit identique à celui de janvier 1989 (-0,9 milliard d'écus).

Le déficit commercial de la Communauté avec les pays en développement s'est également quelque peu résorbé (+ 0,3 milliard d'écus par rapport à janvier 1989), même si les échanges avec les pays de l'OPEP se sont détériorés (-0,5 milliard d'écus).

En règle générale, les balances commerciales de la Communauté avec ses principaux partenaires sont quasiment identiques à ce qu'elles étaient à la fin du mois de janvier 1989.

**GR.II - EXTRA TRADE BALANCE (MAIN PARTNERS)  
BALANCE COMMERCIALE EXTRA (PRINCIPAUX PARTENAIRES)**





**TAB. II – EUR 12 TRADE BALANCE AND TRADE FLOWS BY MAIN PARTNERS (1)**

**TAB II – BALANCE COMMERCIALE ET COMMERCE EXTERIEUR EUR 12 PAR PRINCIPAUX PARTENAIRES (1)**

|  | 1989        | 1988  | 1989    | 1989  |       |      |        | 1989 | 1990   |  |
|--|-------------|-------|---------|-------|-------|------|--------|------|--------|--|
|  | STRUCTURE % |       |         | IQ    | IIQ   | IIIQ | IVQ    | JAN  | JAN    |  |
| <b>EUR 12 TRADE BALANCE/BALANCE COMMERCIALE (BIO ECU/MRD ECU) (2)</b>  |             |       |         |       |       |      |        |      |        |  |
| EXTRA-EC/CE  | -           | -24,7 | -35,1 * | -11,6 | -12,4 | -7,8 | -3,4 * | -5,1 | -4,3 * |  |
| <b>Main partner groups/Principaux groupes de partenaires</b>   |             |       |         |       |       |      |        |      |        |  |
| OTHER INDUST./AUTRES INDUST.   | -           | -16,7 | -22,9 * | -7,8  | -8,4  | -3,3 | -3,4 * | -3,2 | -2,6 * |  |
| USA/EU   | -           | 3,5   | -6,1 *  | -2,4  | -3,1  | 0,2  | -0,9 * | -0,9 | -0,9 * |  |
| JAPAN/JAPON  | -           | -24,5 | -25,2 * | -6,1  | -6,9  | -6,1 | -6,1 * | -2,0 | -1,6 * |  |
| EFTA/AELE  | -           | 5,9   | 5,2 *   | 0,8   | 0,8   | 1,7  | 1,9 *  | 0,6  | 0,1 *  |  |
| DEVEL.COUNTRIES/PVD  | -           | -2,9  | -6,7 *  | -2,4  | -2,3  | -2,7 | 0,7 *  | -1,4 | -1,1 * |  |
| ASIAN NICs/NPI ASIATIQUES (3)  | -           | -4,9  | -3,7 *  | -1,2  | -0,7  | -1,2 | -0,7 * | -1,2 | -0,7 * |  |
| OPEC/OPEP  | -           | -0,6  | -5,5 *  | -1,6  | -1,3  | -1,3 | -1,4 * | -0,7 | -1,2 * |  |
| MEDIT.BASIN/BASSIN MEDIT.  | -           | 5,2   | 3,7 *   | 0,1   | 0,9   | 0,6  | 2,1 *  | -0,0 | 0,0 *  |  |
| ACP  | -           | -2,7  | -3,3 *  | -0,6  | -0,8  | -1,0 | -0,9 * | -0,3 | -0,3 * |  |
| STATE TRADING/COMMERCE D'ETAT  | -           | -5,1  | -5,6 *  | -1,4  | -1,7  | -1,8 | -0,7 * | -0,5 | -0,6 * |  |
| <b>IMPORTS % CHANGE ON THE CORRESPONDING PERIOD OF THE PREVIOUS YEAR/<br/>IMPORTATIONS % VARIATION SUR LA PERIODE CORRESPONDANTE DE L'ANNEE PRECEDENTE</b> |             |       |         |       |       |      |        |      |        |  |
| EXTRA-EC/CE  | 100,0 *     | 14,0  | 16,9 *  | 19,5  | 22,5  | 10,7 | 10,9 * | 36,6 | 9,6 *  |  |
| <b>Main partner groups/Principaux groupes de partenaires</b>   |             |       |         |       |       |      |        |      |        |  |
| OTHER INDUST./AUTRES INDUST.   | 61,0 *      | 18,5  | 14,8 *  | 18,3  | 19,4  | 9,8  | 8,6 *  | 39,8 | 8,0 *  |  |
| USA/EU   | 18,8 *      | 21,6  | 24,0 *  | 29,1  | 33,1  | 13,8 | 17,4 * | 53,6 | 10,4 * |  |
| JAPAN/JAPON  | 10,4 *      | 19,6  | 13,4 *  | 16,5  | 17,2  | 10,5 | 4,0 *  | 39,6 | 2,6 *  |  |
| EFTA/AELE  | 22,9 *      | 9,4   | 14,4 *  | 15,7  | 16,1  | 13,8 | 9,2 *  | 35,5 | 10,9 * |  |
| DEVEL.COUNTRIES/PVD  | 30,4 *      | 7,4   | 19,8 *  | 21,1  | 27,1  | 11,9 | 14,8 * | 32,9 | 11,9 * |  |
| ASIAN NICs/NPI ASIATIQUES (3)  | 6,0 *       | 20,3  | 10,5 *  | 13,8  | 18,8  | 10,0 | 6,5 *  | 10,0 | 6,5 *  |  |
| OPEC/OPEP  | 9,0 *       | -8,5  | 28,3 *  | 26,6  | 36,5  | 20,1 | 27,1 * | 34,9 | 23,6 * |  |
| MEDIT.BASIN/BASSIN MEDIT.  | 8,3 *       | 3,0   | 25,1 *  | 18,5  | 31,3  | 21,2 | 20,7 * | 22,3 | 22,1 * |  |
| ACP  | 4,4 *       | 5,8   | 14,8 *  | 9,1   | 16,0  | 9,3  | 20,3 * | 24,2 | 7,7 *  |  |
| STATE TRADING/COMMERCE D'ETAT  | 8,6 *       | 7,3   | 21,8 *  | 23,2  | 30,9  | 12,0 | 13,9 * | 28,7 | 11,9 * |  |
| INTRA-EC/CE  | -           | 10,8  | 17,3 *  | 18,3  | 19,3  | 13,5 | 12,6 * | 35,6 | 12,1 * |  |
| <b>EXPORTS % CHANGE ON THE CORRESPONDING PERIOD OF THE PREVIOUS YEAR/<br/>EXPORTATIONS % VARIATION SUR LA PERIODE CORRESPONDANTE DE L'ANNEE PRECEDENTE</b> |             |       |         |       |       |      |        |      |        |  |
| EXTRA-EC/CE  | 100,0 *     | 6,9   | 14,4 *  | 18,0  | 17,0  | 10,7 | 10,9 * | 33,2 | 13,8 * |  |
| <b>Main partner groups/Principaux groupes de partenaires</b>   |             |       |         |       |       |      |        |      |        |  |
| OTHER INDUST./AUTRES INDUST.   | 60,2 *      | 6,1   | 12,5 *  | 15,1  | 15,7  | 9,6  | 8,7 *  | 27,5 | 12,4 * |  |
| USA/EU   | 18,9 *      | -0,1  | 9,2 *   | 11,3  | 14,6  | 6,9  | 3,2 *  | 15,3 | 12,4 * |  |
| JAPAN/JAPON  | 5,1 *       | 25,0  | 25,3 *  | 31,3  | 29,7  | 22,9 | 17,3 * | 47,7 | 29,1 * |  |
| EFTA/AELE  | 26,1 *      | 6,8   | 12,3 *  | 15,7  | 13,5  | 9,7  | 9,6 *  | 33,4 | 11,4 * |  |
| DEVEL.COUNTRIES/PVD  | 31,8 *      | 8,5   | 16,3 *  | 20,9  | 17,3  | 11,6 | 13,6 * | 39,8 | 16,6 * |  |
| ASIAN NICs/NPI ASIATIQUES (3)  | 5,6 *       | 30,8  | 17,0 *  | 28,4  | 23,5  | 14,3 | 5,7 *  | 14,3 | 5,7 *  |  |
| OPEC/OPEP  | 8,5 *       | 5,4   | 13,0 *  | 13,2  | 12,1  | 10,7 | 12,6 * | 29,8 | 11,9 * |  |
| MEDIT.BASIN/BASSIN MEDIT.  | 9,9 *       | 3,7   | 16,6 *  | 11,2  | 13,7  | 14,4 | 20,2 * | 29,1 | 23,5 * |  |
| ACP  | 4,0 *       | 10,0  | 7,9 *   | 16,3  | 7,3   | -0,2 | 7,5 *  | 27,4 | 8,0 *  |  |
| STATE TRADING/COMMERCE D'ETAT  | 8,0 *       | 7,2   | 22,5 *  | 29,6  | 26,0  | 15,9 | 16,8 * | 55,1 | 13,1 * |  |

1) External Trade Statistics (Exports FOB, Imports CIF)/Statistiques du Commerce Extérieur (Exportations FOB, Importations CAF).

2) Trade Balance:=Exports-Imports/Balance Commerciale:=Exportations-Importations.

3) Asian NICs include the following countries: Singapore, South Korea, Taiwan and Hong Kong./

Les NPI asiatiques comprennent: Singapour, Corée du Sud, T'ai-wan, Hong Kong.

\* Estimates/Estimations



**EXTRA-COMMUNITY TRADE BY PRODUCT : Results for January 1990**

Deterioration on the balance of primary goods outweighed by an improvement on the balance of manufactures.

The Community's deficit on fuel was 1 billion ecus higher than in January 1989, due mainly to the continued rise in oil prices. The CIF cost per barrel in dollars of Community crude oil supplies rose around 26% in January 1990 compared with January 1989. Fuel imports were 25.7% up on the same month of the previous year. On the other hand, the deficit on primary goods other than fuel decreased by 0.3 billion ecus.

The main manufacturing balances registered improvements. The largest increase was in the surplus of machinery and transport equipment ( up 1 billion ecus ), while for chemicals ( SITC 5 ) and other manufactures ( SITC 6+8 ) more modest improvements were registered ( +0.2 billion ecus and +0.1 billion ecus respectively ).

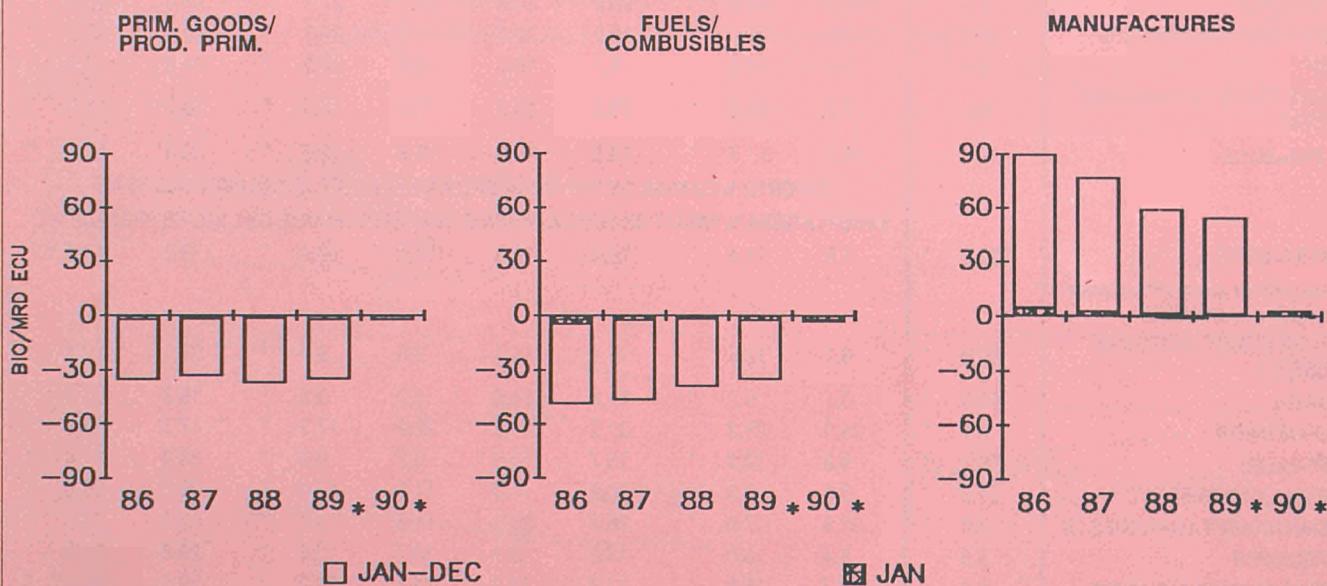
**COMMERCE EXTRACOMMUNAUTAIRE PAR PRODUIT : Résultats de janvier 1990**

Détérioration de la balance des matières premières compensée par une amélioration de la balance des produits manufacturés.

En raison essentiellement de la hausse continue des prix des produits pétroliers, le déficit de la balance communautaire des combustibles est de 1 milliard d'écus supérieur à celui de janvier 1989. Le coût caf en dollars du baril de pétrole brut importé par la Communauté a augmenté de 26 % en janvier 1990 par rapport à janvier 1989. En comparaison avec le mois correspondant de l'année précédente, la valeur des importations de combustibles est en hausse de 25,7 %. Par contre, le déficit des matières premières autres que les combustibles a diminué de 0,3 milliard d'écus.

Les principales balances des produits manufacturés se sont améliorées. La hausse la plus importante concerne les machines et le matériel de transport (+ 1 milliard d'écus), tandis que les produits chimiques (CTCI 5) et les autres produits manufacturés (CTCI 6 + 8) ont enregistré des augmentations plus modestes (respectivement + 0,2 et + 0,1 milliard d'écus).

**GR.III - EXTRA TRADE BALANCE (PRODUCT GROUPS)  
BALANCE COMMERCIALE EXTRA (GROUPES DE PRODUITS)**



\* Estimates / Estimations

85-87 SITC/CTCI Rev. 2; 88-89 SITC/CTCI Rev. 3



**TAB. III – EUR 12 TRADE BALANCES AND TRADE FLOWS BY BROAD GROUP OF PRODUCTS (1)**

**TAB. III – BALANCE COMMERCIALE ET COMMERCE EXTERIEUR EUR 12 PAR PRINCIPAUX GROUPES DE PRODUITS (1)**

|  | 1989<br>STRUC-<br>TURE<br>% | 1988  | 1989    | 1989  |       |       |         | 1989 | 1990    |
|--|-----------------------------|-------|---------|-------|-------|-------|---------|------|---------|
|  |                             |       |         | IQ    | IIQ   | IIIQ  | IVQ     | JAN  | JAN     |
| <b>TRADE BALANCES/BALANCES COMMERCIALES<br/>(BIO ECU/MRD ECU)(2)</b>   |                             |       |         |       |       |       |         |      |         |
| EXTRA-EC/CE  | -                           | -24,7 | -35,1 * | -11,6 | -12,4 | -7,8  | -3,4 *  | -5,1 | -4,3 *  |
| <b>Broad product groups/Principaux groupes de produits (3)</b>   |                             |       |         |       |       |       |         |      |         |
| FOOD, ETC./ALIMENTATION ETC. (SITC/CTCI 0+1)   | -                           | -8,6  | -4,7 *  | -1,4  | -1,4  | -1,3  | -0,6 *  | -0,6 | -0,4 *  |
| CRUDE MAT./MAT. PREM. (SITC/CTCI 2+4) (4)  | -                           | -28,5 | -32,6 * | -8,1  | -8,8  | -7,9  | -7,8 *  | -2,7 | -2,8 *  |
| FUELS/COMBUSTIBLES (SITC/CTCI 3)   | -                           | -39,1 | -51,6 * | -11,9 | -13,2 | -12,8 | -13,8 * | -4,1 | -5,1 *  |
| CHEMICALS/PROD. CHIMIQUES (SITC/CTCI 5)  | -                           | 19,4  | 18,7 *  | 4,2   | 4,7   | 4,9   | 5,0 *   | 1,2  | 1,5 *   |
| TRANSP. EQUIP./MAT. TRANSP. (SITC/CTCI 7)  | -                           | 34,6  | 34,0 *  | 8,4   | 7,1   | 8,3   | 10,3 *  | 2,6  | 3,6 *   |
| OTHER/AUTRES MANUFACT. (SITC/CTCI 6+8)   | -                           | 5,1   | 2,0 *   | -2,0  | 0,0   | 0,8   | 3,2 *   | -1,1 | -0,6 *  |
| OTHER/AUTRES (SITC/CTCI 9)   | -                           | -7,7  | -1,0 *  | -0,8  | -0,8  | 0,3   | 0,3 *   | -0,4 | -0,5 *  |
| <b>IMPORTS % CHANGE ON THE CORRESPONDING PERIOD OF THE<br/>PREVIOUS YEAR/<br/>IMPORTATIONS % VARIATION SUR LA PERIODE CORRESPONDANTE<br/>DE L'ANNEE PRECEDENTE</b> |                             |       |         |       |       |       |         |      |         |
| EXTRA-EC/CE  | 100,0 *                     | 14,0  | 16,9 *  | 19,5  | 22,5  | 10,7  | 10,9 *  | 36,6 | 9,6 *   |
| <b>Broad product groups/Principaux groupes de produits (3)</b>   |                             |       |         |       |       |       |         |      |         |
| FOOD, ETC./ALIMENTATION ET. ((SITC/CTCI 0+1)   | 8,1 *                       | 5,0   | 5,7 *   | 10,3  | 10,3  | 1,4   | -2,3 *  | 31,3 | 2,5 *   |
| CRUDE MAT./MAT. PREM. (SITC/CTCI 2+4) (4)  | 9,4 *                       | 15,0  | 15,2 *  | 21,6  | 20,2  | 9,9   | 4,5 *   | 44,0 | -1,4 *  |
| FUELS/COMBUSTIBLES (SITC/CTCI 3)   | 13,6 *                      | -15,7 | 30,5 *  | 21,7  | 35,8  | 24,3  | 34,8 *  | 21,5 | 25,7 *  |
| CHEMICALS/PROD. CHIMIQUES (SITC/CTCI 5)  | 6,6 *                       | 15,5  | 18,6 *  | 21,0  | 25,2  | 16,1  | 8,1 *   | 41,3 | 4,1 *   |
| TRANSP. EQUIP./MAT. TRANSP. (SITC/CTCI 7)  | 28,0 *                      | 24,5  | 19,6 *  | 21,3  | 25,2  | 12,8  | 13,5 *  | 45,0 | 11,8 *  |
| OTHER/AUTRES MANUFACT. (SITC/CTCI 6+8)   | 28,9 *                      | 19,3  | 20,0 *  | 24,7  | 30,5  | 14,5  | 8,3 *   | 42,8 | 7,7 *   |
| OTHER/AUTRES (SITC/CTCI 9)   | 5,4 *                       | 38,0  | -13,6 * | -4,0  | -18,5 | -26,5 | -2,6 *  | 9,1  | 6,8 *   |
| <b>EXPORTS % CHANGE ON THE CORRESPONDING PERIOD OF THE<br/>PREVIOUS YEAR/<br/>EXPORTATIONS % VARIATION SUR LA PERIODE CORRESPONDANTE<br/>DE L'ANNEE PRECEDENTE</b> |                             |       |         |       |       |       |         |      |         |
| EXTRA-EC/CE  | 100,0 *                     | 6,9   | 14,4 *  | 18,0  | 17,0  | 10,7  | 10,9 *  | 33,2 | 13,8 *  |
| <b>Broad product groups/Principaux groupes de produits (3)</b>   |                             |       |         |       |       |       |         |      |         |
| FOOD, ETC./ALIMENTATION ETC. (SITC/CTCI 0+1)   | 7,6 *                       | 7,0   | 22,6 *  | 31,4  | 29,2  | 15,8  | 12,2 *  | 48,8 | 9,3 *   |
| CRUDE MAT./MAT. PREM. (SITC/CTCI 2+4) (4)  | 2,3 *                       | 13,7  | 13,6 *  | 16,8  | 14,8  | 11,3  | 5,9 *   | 39,7 | -10,7 * |
| FUELS/COMBUSTIBLES (SITC/CTCI 3)   | 2,4 *                       | -14,1 | 18,1 *  | -2,9  | 11,8  | 16,0  | 39,5 *  | -5,7 | 23,7 *  |
| CHEMICALS/PROD. CHIMIQUES (SITC/CTCI 5)  | 11,6 *                      | 16,9  | 8,5 *   | 11,7  | 15,7  | 10,1  | 0,6 *   | 21,6 | 12,4 *  |
| TRANSP. EQUIP./MAT. TRANSP. (SITC/CTCI 7)  | 38,7 *                      | 7,1   | 13,2 *  | 19,9  | 16,0  | 9,3   | 8,9 *   | 35,6 | 17,4 *  |
| OTHER/AUTRES MANUFACT. (SITC/CTCI 6+8)   | 31,9 *                      | 7,6   | 16,2 *  | 17,8  | 18,0  | 12,8  | 13,4 *  | 34,9 | 14,3 *  |
| OTHER/AUTRES (SITC/CTCI 9)   | 5,5 *                       | -8,1  | 14,5 *  | 15,0  | 8,1   | 9,9   | 24,1 *  | 37,1 | 3,4 *   |

(1) External Trade Statistics (Exports FOB, Imports CIF)/Statistiques du Commerce Extérieur (Exportations FOB, Importations CAF)

(2) Trade Balance: = Exports-Imports/Balance Commerciale: = Exportations-Importations

(3) Until end of 1987 SITC Rev. 2, afterwards SITC Rev. 3. Nevertheless, this change has no significant impact at the one digit level of the SITC./

Jusqu'à la fin de 1987 CTIC Rév. 2, ensuite CTIC Rév. 3. Ce changement n'a néanmoins pas de répercussion importante sur le premier niveau de la nomenclature CTIC.

(4) Petroleum not included/Non compris le pétrole.

\* Estimates/Estimations



**INDIVIDUAL MEMBER STATES AND INTRA-COMMUNITY TRADE : Results for January 1989**

**Continued divergences between member states' balances.**

The divergence of individual member states' trade balances was still evident in January 1990. The deficits of Spain and France increased by 0.7 and 0.5 billion ecus compared with January 1989. However, two of the other deficit countries Italy and UK showed an improvement in their balances : Italy's deficit fell by 0.2 billion ecus while UK's deficit fell by a remarkable 0.7 billion ecus compared with the same month the year before.

Intra-Community trade grew strongly ( up 12.1% ) in line with the 1989 development. The pattern of member states' intra-Community trade balances remained quite stable with the same list of surplus countries ( DK, D and IRL ) as last year. Germany remained the largest intra-surplus country while the largest deficit countries were UK, France and Italy, although the UK recorded an important decrease of its intra-deficit ( down 0.7 billion ecus compared with January 1989 ).

Divergent developments in member states' intra- and extra-Community trade balances are also noticeable. Germany continued to have strong intra- and extra-trade surpluses in January 1990. By contrast, France's trade deficit is essentially due to its intra-Community trade deficit. January figures for France showed falling intra- and extra- trade balances . On the other hand, Spain showed falling balances particularly on the extra- side ( down 0.5 billion ecus compared with the same month last year ). For UK the remarkable decrease of the intra-deficit was accompanied by a slight deterioration of the extra-deficit ( down 0.1 billion ecus compared with January 1989 ).

**LA SITUATION DANS LES ETATS MEMBRES ET LE COMMERCE INTRACOMMUNAUTAIRE : Résultats de janvier 1990**

**Persistance des disparités entre les balances commerciales des Etats membres**

Les divergences entre les balances commerciales des Etats membres ont persisté au cours du mois de janvier 1990. Les déficits de l'Espagne et de la France se sont accrus respectivement de 0,7 et de 0,5 milliard d'écus par rapport à janvier 1989. Par contre, deux autres pays déficitaires - l'Italie et le Royaume-Uni - ont connu une amélioration de leur balance commerciale. Par rapport au mois correspondant de l'année précédente, le déficit de l'Italie s'est en effet réduit de 0,2 milliard d'écus et celui du Royaume-Uni de 0,7 milliard d'écus.

Dans le prolongement de 1989, le commerce intracommunautaire a enregistré une croissance élevée (+ 12,1 %). En matière d'échanges intra-CE, les résultats des différents Etats membres sont restés relativement constants d'une année sur l'autre. Les pays dont la balance des échanges intracommunautaires apparaît positive (DK, D et IRL) sont les mêmes que l'année passée, l'Allemagne enregistrant l'excédent le plus élevé. Les déficits les plus importants sont à mettre à l'actif du Royaume-Uni, de la France et de l'Italie, même si le déficit des échanges du Royaume-Uni avec ses partenaires des Douze est en diminution sensible (- 0,7 milliard d'écus par rapport à janvier 1989).

A noter également les évolutions divergentes des échanges intracommunautaires et extracommunautaires des différents Etats membres. En janvier 1990, l'Allemagne enregistre à nouveau des excédents élevés de ses échanges à la fois intra-CE et extra-CE. A l'opposé, si les chiffres de janvier révèlent une baisse des échanges intracommunautaires et extracommunautaires de la France, le déficit commercial de ce pays s'explique essentiellement par le déficit de ses échanges avec ses partenaires de la Communauté. Par contre, la détérioration des balances de l'Espagne affecte particulièrement ses échanges extracommunautaires (- 0,5 milliard d'écus par rapport au mois correspondant de l'année passée). Au Royaume-Uni, la réduction sensible du déficit des échanges intra-CE s'est accompagnée d'une légère détérioration du déficit des échanges extra-CE (- 0,1 milliard d'écus par rapport à janvier 1989).



TAB. IV – EXTRA AND INTRA TRADE BALANCES (1)

TAB. IV – BALANCES COMMERCIALES EXTRA ET INTRA (1)

|   | 1988  | 1989    | 1989  |       |      |        | 1989 | 1990   |
|---|-------|---------|-------|-------|------|--------|------|--------|
|   |       |         | IQ    | IIQ   | IIIQ | IVQ    |      |        |
| <b>TRADE BALANCES/BALANCES COMMERCIALES (BIO ECU/MRD ECU) (2)</b> |       |         |       |       |      |        |      |        |
| <b>EUR 12</b>   |       |         |       |       |      |        |      |        |
| EXTRA-EC/CE   | -24,7 | -35,1 * | -11,6 | -12,4 | -7,8 | -3,4 * | -5,1 | -4,3 * |
| INTRA-EC/CE (3)   | -0,3  | 2,6 *   | 1,2   | 0,7   | -0,2 | 1,0 *  | -0,5 | -0,6 * |
| <b>B-L</b>  |       |         |       |       |      |        |      |        |
| EXTRA-EC/CE   | -4,2  | -5,4    | -1,5  | -1,6  | -1,3 | -0,9   | -0,5 | :      |
| INTRA-EC/CE   | 0,9   | 2,7     | 1,1   | 1,0   | 0,1  | 0,6    | 0,0  | :      |
| <b>DK</b>   |       |         |       |       |      |        |      |        |
| EXTRA-EC/CE   | 1,3   | 1,0     | 0,2   | 0,2   | 0,3  | 0,4    | 0,0  | -0,0   |
| INTRA-EC/CE   | -0,4  | 0,2     | 0,0   | -0,0  | 0,1  | 0,1    | 0,1  | 0,1    |
| <b>D</b>  |       |         |       |       |      |        |      |        |
| EXTRA-EC/CE   | 26,0  | 25,0    | 5,9   | 6,1   | 7,0  | 6,0    | 2,0  | 2,7    |
| INTRA-EC/CE   | 34,6  | 38,7    | 11,0  | 10,0  | 9,2  | 8,4    | 3,5  | 3,5    |
| <b>GR</b>   |       |         |       |       |      |        |      |        |
| EXTRA-EC/CE   | -2,3  | :       | -0,8  | -0,6  | -0,8 | :      | -0,4 | :      |
| INTRA-EC/CE   | -3,6  | :       | -0,8  | -1,0  | -1,3 | :      | -0,3 | :      |
| <b>E</b>  |       |         |       |       |      |        |      |        |
| EXTRA-EC/CE   | -6,9  | -11,4   | -2,5  | -4,0  | -2,6 | -2,2   | -0,6 | -1,1   |
| INTRA-EC/CE   | -5,3  | -8,8    | -1,8  | -2,5  | -2,8 | -1,7   | -0,3 | -0,6   |
| <b>F</b>  |       |         |       |       |      |        |      |        |
| EXTRA-EC/CE   | 1,1   | 0,9     | -0,1  | -0,2  | 0,3  | 0,8    | -0,6 | -0,7   |
| INTRA-EC/CE   | -13,0 | -15,3   | -3,8  | -3,5  | -3,5 | -4,5   | -1,0 | -1,4   |
| <b>IRL</b>  |       |         |       |       |      |        |      |        |
| EXTRA-EC/CE   | 0,3   | 0,1     | -0,2  | -0,0  | 0,1  | 0,2    | -0,1 | -0,1   |
| INTRA-EC/CE   | 2,4   | 3,0     | 0,6   | 0,9   | 0,9  | 0,6    | 0,2  | 0,2    |
| <b>I</b>  |       |         |       |       |      |        |      |        |
| EXTRA-EC/CE   | -3,3  | -4,4    | -3,1  | -1,4  | -0,1 | 0,2    | -1,3 | -1,3   |
| INTRA-EC/CE   | -5,3  | -6,8    | -3,2  | -1,7  | -0,5 | -1,4   | -1,5 | -1,3   |
| <b>NL</b>   |       |         |       |       |      |        |      |        |
| EXTRA-EC/CE   | -11,9 | -15,7   | -3,6  | -4,4  | -4,4 | -3,2   | -1,4 | :      |
| INTRA-EC/CE   | 12,4  | 18,5    | 4,3   | 4,7   | 5,0  | 4,5    | 1,5  | :      |
| <b>P</b>  |       |         |       |       |      |        |      |        |
| EXTRA-EC/CE   | -2,3  | -2,3    | -0,6  | -0,6  | -0,6 | -0,5   | -0,2 | -0,3   |
| INTRA-EC/CE   | -3,0  | -3,4    | -0,5  | -1,0  | -0,9 | -1,1   | -0,2 | -0,3   |
| <b>UK</b>   |       |         |       |       |      |        |      |        |
| EXTRA-EC/CE   | -22,5 | -18,8   | -5,3  | -5,8  | -5,6 | -2,2   | -2,2 | -2,3   |
| INTRA-EC/CE   | -20,1 | -22,5   | -6,0  | -6,1  | -6,4 | -4,1   | -2,5 | -1,8   |

1) External Trade Statistics (Exports FOB, Imports CIF)/Statistiques du Commerce Extérieur (Exportations FOB, Importations CAF).

2) Trade Balance:=Exports-Imports/Balance Commerciale:=Exportations-Importations.

3) Intra trade balance not zero due to FOB/CIF recording and asymmetric recording of bilateral flows by individual member states./  
Soldes intra-communautaires non nuls en raison de la comptabilisation FOB/CAF et d'asymétries dans les enregistrements des flux bilatéraux des Etats membres.

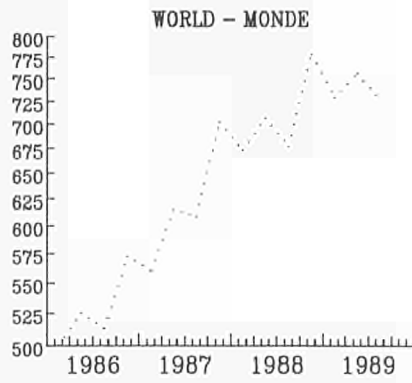
\* Estimates/Estimations

: - Not available/Non disponible

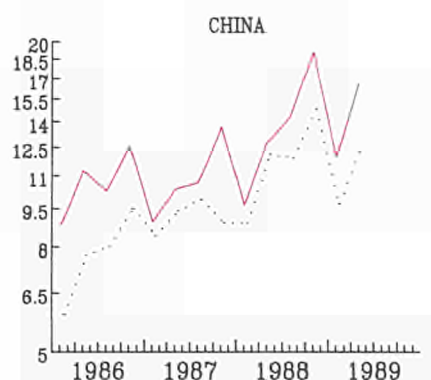
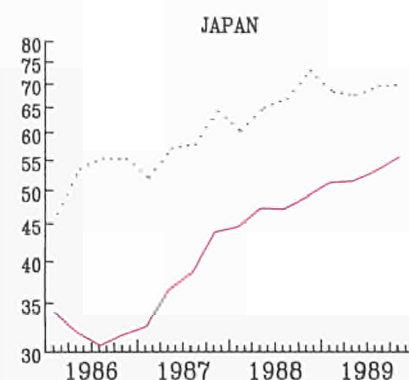
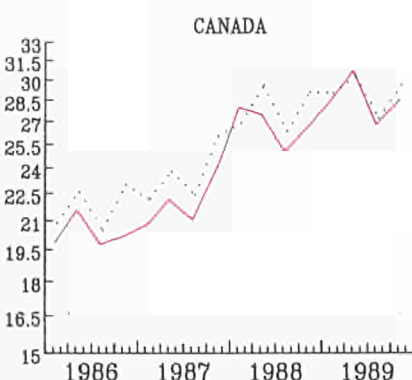
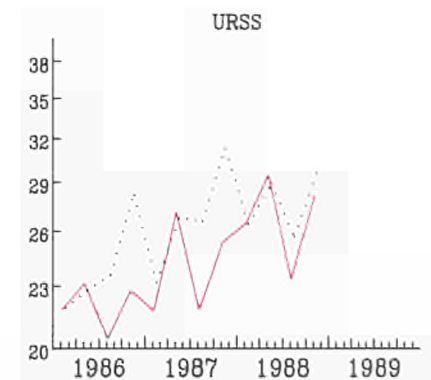
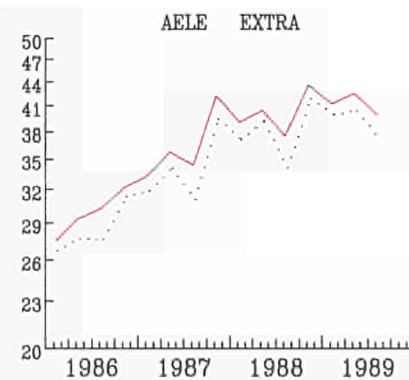
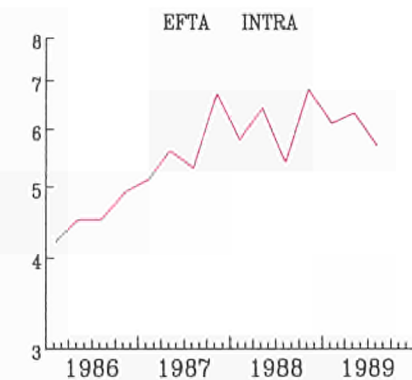
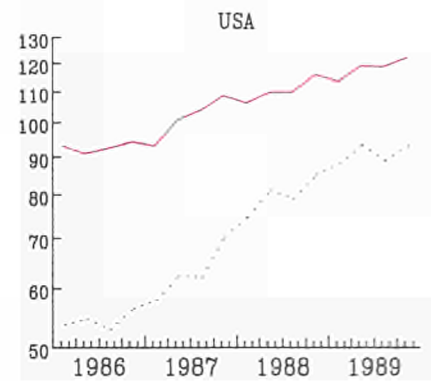
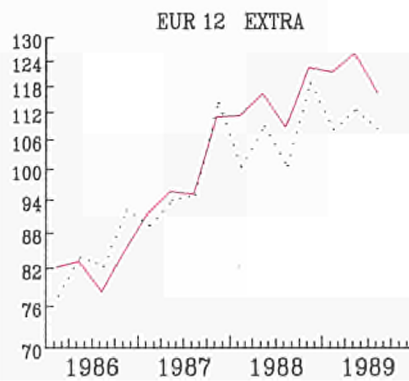
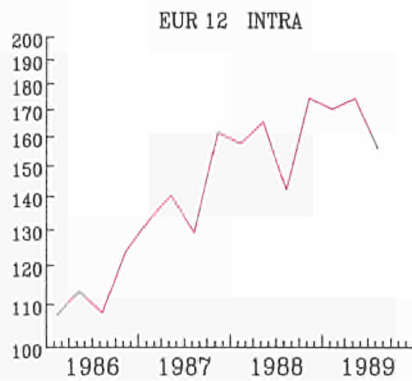




# WORLD TRADE MRD \$ COMMERCE MONDIAL



— IMPORT  
- - - EXPORT

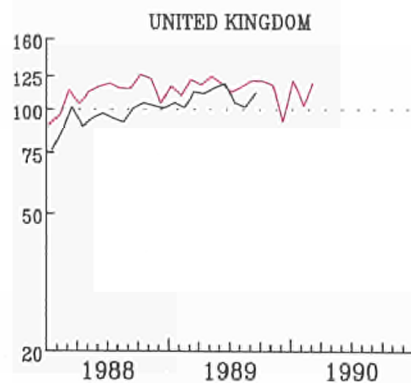
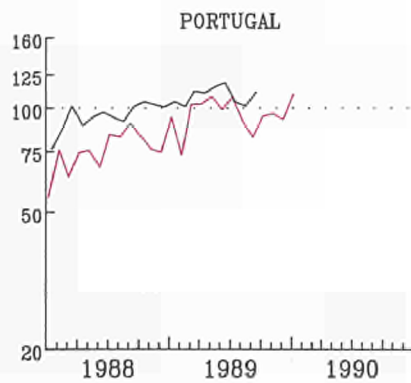
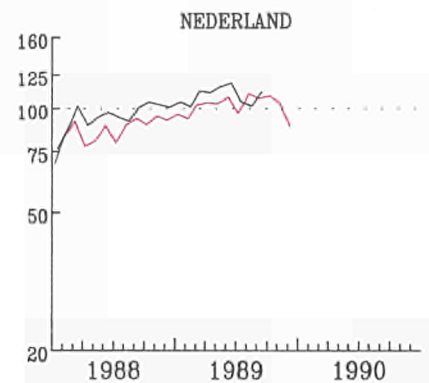
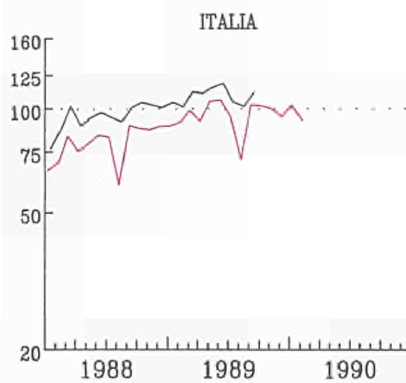
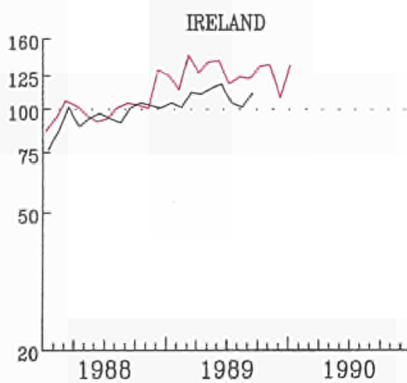
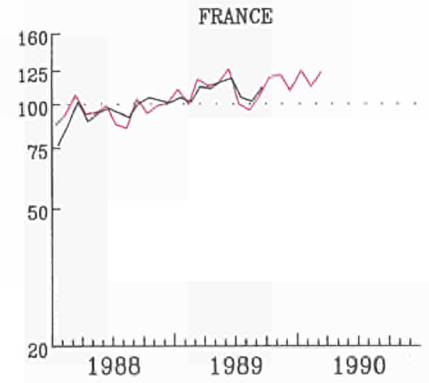
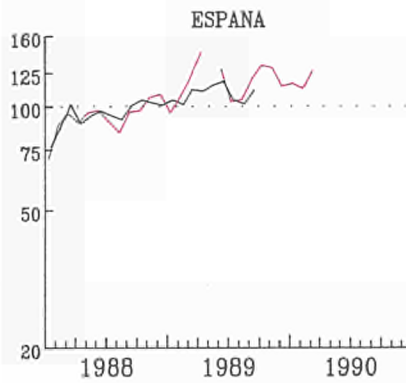
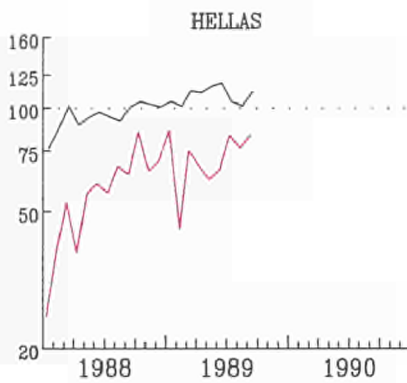
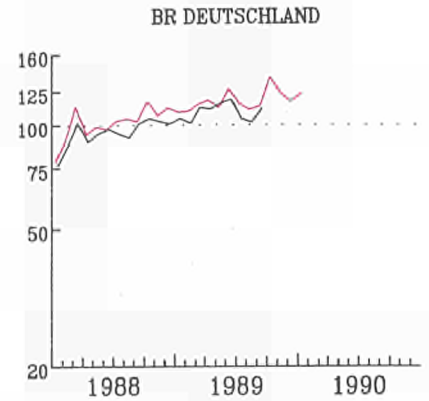
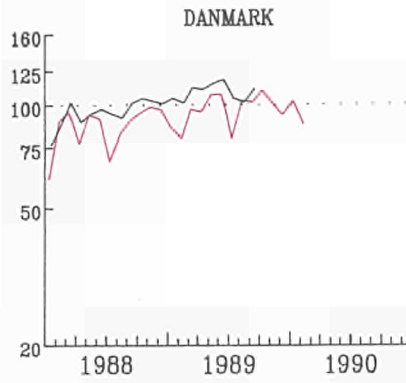
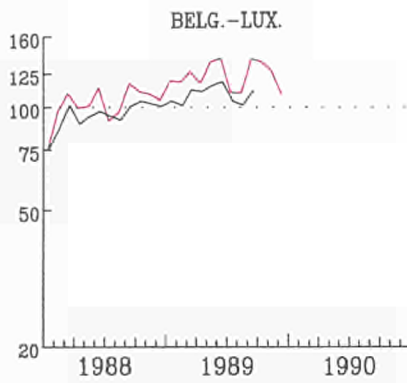


VALUE INDICES

1985 = 100

EXTRA-EC TRADE (EUR 12)  
IMPORTS

COMMERCE EXTRA-EC (EUR 12)  
IMPORTATIONS



COUNTRY - PAYS

EUR 12

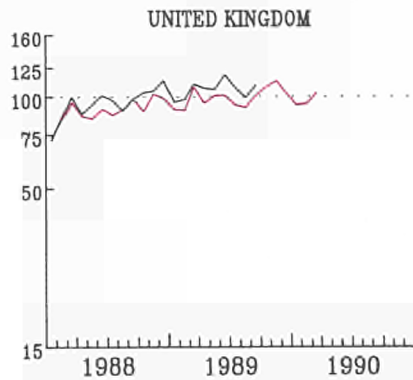
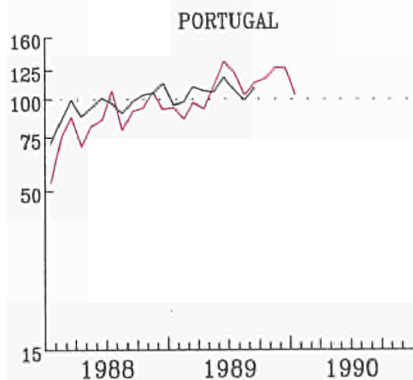
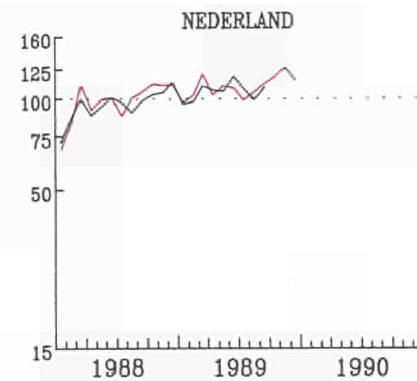
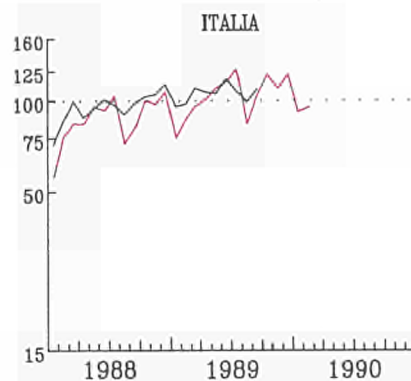
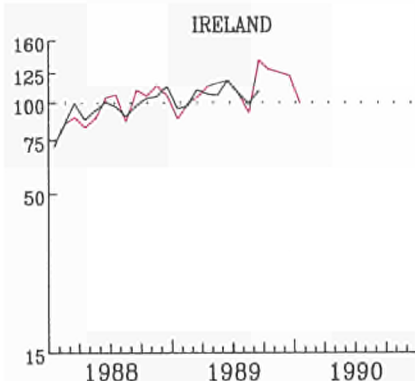
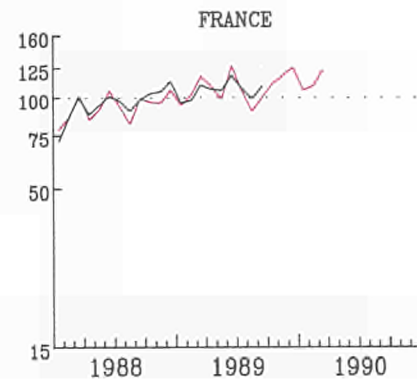
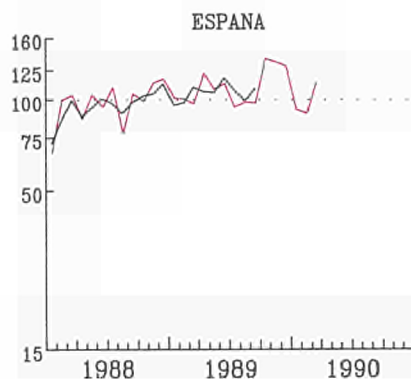
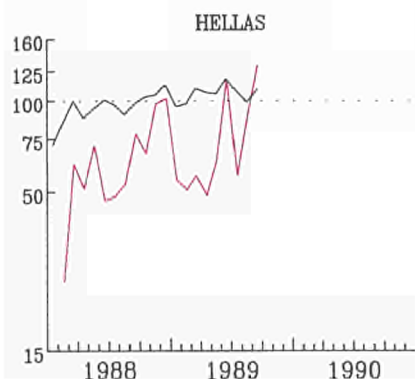
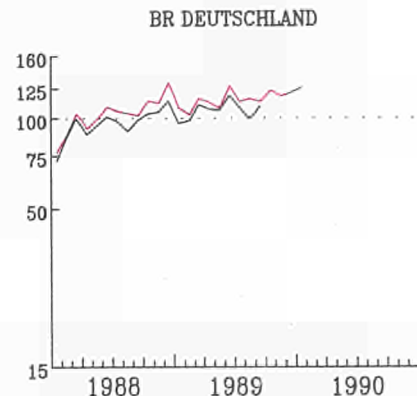
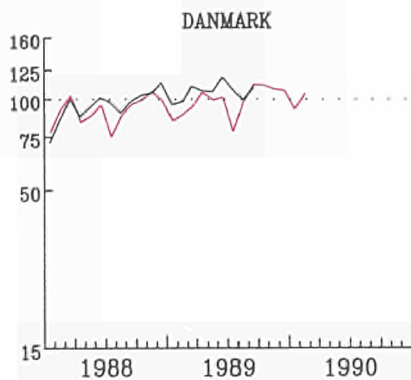
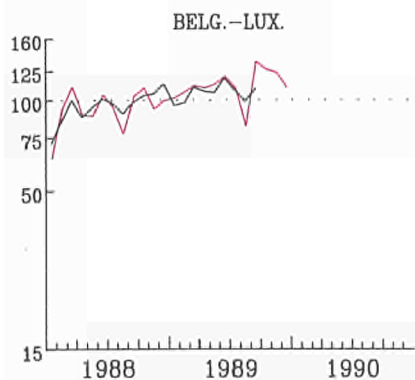
SEMI-LOGARITHMIC SCALE





EXTRA-EC TRADE (EUR 12)  
EXPORTS

COMMERCE EXTRA-CE (EUR 12)  
EXPORTATIONS



— COUNTRY - PAYS

— EUR 12

ECHELLE SEMI-LOGARITHMIQUE

# GENERAL SUMMARY of EC trade by country

Values in Mio ECU

|                         | Partner countries        | Import  |         |         |         |         |         |         |         |         |         |         |         |
|-------------------------|--------------------------|---------|---------|---------|---------|---------|---------|---------|---------|---------|---------|---------|---------|
|                         |                          | 1986    | 1987    | 1988    | 1987    |         | 1988    |         |         |         | 1989    |         |         |
|                         |                          |         |         |         | III     | IV      | I       | II      | III     | IV      | I       | II      | III     |
| 1000                    | WORLD                    | 796 004 | 829 134 | 929 478 | 199 064 | 224 915 | 218 071 | 231 891 | 225 513 | 254 004 | 259 120 | 279 848 | 253 268 |
| 1010                    | Intra-EC (EUR 12)        | 459 706 | 487 395 | 540 089 | 114 439 | 133 013 | 127 633 | 135 902 | 127 585 | 148 970 | 150 987 | 162 211 | 144 761 |
| 1011                    | Extra-EC                 | 334 563 | 340 057 | 387 519 | 84 160  | 91 381  | 90 033  | 95 539  | 97 436  | 104 511 | 107 629 | 117 065 | 107 838 |
| 1020                    | Class 1                  | 197 358 | 201 400 | 238 622 | 47 823  | 54 730  | 55 509  | 60 346  | 58 036  | 64 730  | 65 681  | 72 032  | 63 731  |
| 1021                    | EFTA                     | 78 650  | 82 679  | 90 461  | 19 430  | 22 886  | 21 556  | 23 004  | 20 906  | 24 995  | 24 939  | 26 702  | 23 795  |
| 1022                    | Other West. Europe       | 8 732   | 9 644   | 10 906  | 2 255   | 2 615   | 2 709   | 2 510   | 2 557   | 3 129   | 3 471   | 3 335   | 3 135   |
| 1023                    | USA and Canada           | 63 113  | 63 139  | 76 726  | 14 798  | 16 827  | 17 635  | 19 324  | 18 967  | 20 799  | 22 779  | 25 726  | 21 486  |
| 1028                    | Other class 1            | 46 863  | 45 938  | 60 529  | 11 339  | 12 401  | 13 609  | 15 508  | 15 605  | 15 807  | 14 492  | 16 270  | 15 316  |
| 1030                    | Class 2                  | 107 663 | 108 492 | 116 529 | 28 487  | 28 272  | 27 284  | 27 518  | 30 828  | 30 899  | 33 031  | 34 988  | 34 509  |
| 1031                    | ACP (66 countries)       | 19 575  | 16 374  | 17 327  | 3 842   | 4 038   | 4 250   | 4 176   | 4 374   | 4 527   | 4 635   | 4 844   | 4 780   |
| 1032                    | DOM                      | 634     | 1 318   | 1 363   | 247     | 330     | 415     | 345     | 278     | 324     | 415     | 993     | 291     |
| 1033                    | TOM                      | 656     | 496     | 739     | 135     | 117     | 132     | 162     | 118     | 227     | 188     | 227     | 235     |
| 1038                    | Other class 2            | 86 798  | 90 303  | 97 099  | 24 242  | 23 768  | 22 485  | 22 835  | 25 958  | 25 822  | 27 793  | 28 924  | 29 203  |
| 1040                    | Class 3 (1)              | 29 542  | 30 166  | 32 369  | 7 850   | 8 379   | 7 240   | 7 675   | 8 572   | 8 882   | 8 917   | 10 045  | 9 597   |
| 1041                    | Eastern Europe (1)       | 24 884  | 24 479  | 24 884  | 6 339   | 6 791   | 5 639   | 5 972   | 6 445   | 6 829   | 6 652   | 7 708   | 6 962   |
| 1048                    | Other class 3            | 4 658   | 5 687   | 7 485   | 1 511   | 1 588   | 1 601   | 1 703   | 2 128   | 2 053   | 2 265   | 2 337   | 2 636   |
| 1090                    | Miscellaneous            | 1 735   | 1 682   | 1 869   | 465     | 521     | 405     | 450     | 492     | 523     | 505     | 572     | 669     |
| 1051                    | Mediterranean Basin      | 28 311  | 29 302  | 30 189  | 7 197   | 7 638   | 7 559   | 7 242   | 7 369   | 8 020   | 8 959   | 9 510   | 8 930   |
| 1053                    | OPEC                     | 38 460  | 34 968  | 31 849  | 9 102   | 9 374   | 7 649   | 7 216   | 8 210   | 8 774   | 9 685   | 9 851   | 9 856   |
| 1057                    | ASEAN                    | 9 213   | 10 037  | 12 203  | 2 425   | 2 755   | 2 826   | 2 825   | 3 174   | 3 377   | 3 766   | 3 663   | 3 837   |
| 1058                    | Latin America            | 20 046  | 19 350  | 23 031  | 5 626   | 4 709   | 4 770   | 5 782   | 6 560   | 5 919   | 5 948   | 7 059   | 6 898   |
| <i>Main countries :</i> |                          |         |         |         |         |         |         |         |         |         |         |         |         |
| 024                     | Iceland                  | 676     | 722     | 730     | 212     | 164     | 153     | 193     | 193     | 192     | 191     | 195     | 205     |
| 028                     | Norway                   | 12 158  | 12 106  | 12 498  | 2 733   | 3 375   | 3 118   | 3 734   | 2 956   | 3 250   | 3 288   | 3 972   | 3 845   |
| 030                     | Sweden                   | 19 286  | 20 056  | 21 943  | 4 561   | 5 684   | 5 077   | 5 714   | 4 982   | 6 170   | 6 626   | 6 737   | 6 011   |
| 032                     | Finland                  | 7 139   | 7 873   | 8 993   | 1 860   | 2 111   | 2 123   | 2 235   | 2 130   | 2 506   | 2 461   | 2 609   | 2 339   |
| 036                     | Switzerland              | 25 351  | 26 696  | 29 428  | 6 310   | 7 430   | 7 137   | 7 487   | 6 612   | 8 192   | 7 810   | 8 260   | 7 255   |
| 038                     | Austria                  | 14 030  | 15 226  | 16 869  | 3 755   | 4 123   | 3 948   | 4 241   | 4 035   | 4 645   | 4 562   | 4 929   | 4 549   |
| 043                     | Andorra                  | 117     | 23      | 29      | 5       | 6       | 7       | 7       | 7       | 7       | 6       | 8       | 10      |
| 046                     | Malta                    | 350     | 360     | 390     | 85      | 95      | 89      | 103     | 99      | 99      | 149     | 136     | 139     |
| 048                     | Yugoslavia               | 4 891   | 5 251   | 5 891   | 1 252   | 1 413   | 1 511   | 1 401   | 1 389   | 1 590   | 1 790   | 1 750   | 1 646   |
| 052                     | Turkey                   | 3 141   | 3 772   | 4 346   | 855     | 1 040   | 1 037   | 936     | 1 008   | 1 365   | 1 453   | 1 366   | 1 268   |
| 056                     | Soviet Union             | 13 158  | 13 128  | 12 988  | 3 476   | 3 654   | 2 907   | 3 134   | 3 529   | 3 418   | 3 445   | 4 153   | 3 578   |
| 058                     | German Dem. Rep. (1)     | 1 626   | 1 390   | 1 400   | 319     | 386     | 321     | 344     | 332     | 403     | 37      | 37      | 389     |
| 060                     | Poland                   | 2 948   | 2 907   | 3 360   | 742     | 794     | 773     | 827     | 781     | 980     | 905     | 1 015   | 929     |
| 062                     | Czechoslovakia           | 2 108   | 2 055   | 2 211   | 505     | 559     | 506     | 545     | 524     | 636     | 584     | 650     | 608     |
| 064                     | Hungary                  | 1 888   | 1 996   | 2 158   | 491     | 581     | 465     | 495     | 535     | 663     | 586     | 617     | 639     |
| 066                     | Romania                  | 2 483   | 2 429   | 2 234   | 670     | 662     | 549     | 513     | 608     | 563     | 599     | 696     | 676     |
| 068                     | Bulgaria                 | 549     | 517     | 462     | 120     | 144     | 105     | 99      | 109     | 149     | 134     | 126     | 122     |
| 204                     | Morocco                  | 1 845   | 1 929   | 2 271   | 445     | 471     | 561     | 576     | 508     | 625     | 643     | 682     | 659     |
| 208                     | Algeria                  | 5 812   | 5 383   | 4 863   | 1 404   | 1 424   | 1 263   | 1 200   | 1 201   | 1 198   | 1 341   | 1 629   | 1 337   |
| 212                     | Tunisia                  | 1 399   | 1 542   | 1 527   | 310     | 423     | 342     | 378     | 399     | 409     | 494     | 467     | 471     |
| 216                     | Libya                    | 5 450   | 5 239   | 5 223   | 1 378   | 1 420   | 1 236   | 1 235   | 1 400   | 1 352   | 1 325   | 1 575   | 1 668   |
| 220                     | Egypt                    | 1 831   | 2 121   | 1 641   | 570     | 467     | 408     | 385     | 425     | 423     | 560     | 625     | 579     |
| 224                     | Sudan                    | 125     | 206     | 200     | 42      | 62      | 52      | 49      | 47      | 51      | 46      | 50      | 52      |
| 240                     | Niger                    | 242     | 347     | 256     | 69      | 135     | 44      | 56      | 77      | 78      | 49      | 48      | 100     |
| 248                     | Senegal                  | 305     | 300     | 384     | 76      | 82      | 86      | 101     | 105     | 92      | 93      | 108     | 105     |
| 268                     | Liberia                  | 544     | 607     | 678     | 157     | 138     | 172     | 173     | 182     | 152     | 279     | 227     | 257     |
| 272                     | Ivory Coast              | 2 232   | 1 772   | 1 615   | 357     | 439     | 463     | 424     | 345     | 382     | 396     | 437     | 389     |
| 276                     | Ghana                    | 359     | 417     | 497     | 117     | 117     | 107     | 133     | 114     | 143     | 170     | 137     | 161     |
| 288                     | Nigeria                  | 4 561   | 3 004   | 2 976   | 654     | 648     | 553     | 553     | 722     | 752     | 839     | 801     | 820     |
| 302                     | Cameroon                 | 1 326   | 1 138   | 1 105   | 284     | 278     | 254     | 298     | 257     | 296     | 290     | 288     | 250     |
| 314                     | Gabon                    | 778     | 704     | 1 092   | 152     | 148     | 250     | 331     | 258     | 253     | 175     | 255     | 244     |
| 318                     | Congo                    | 410     | 413     | 403     | 85      | 92      | 92      | 121     | 105     | 85      | 124     | 135     | 164     |
| 322                     | Zaire                    | 1 310   | 1 117   | 1 284   | 283     | 257     | 284     | 366     | 341     | 314     | 364     | 364     | 342     |
| 330                     | Angola                   | 611     | 523     | 713     | 158     | 140     | 225     | 167     | 174     | 146     | 163     | 86      | 131     |
| 346                     | Kenya                    | 645     | 484     | 525     | 116     | 120     | 119     | 128     | 130     | 148     | 142     | 160     | 141     |
| 372                     | Réunion                  | 132     | 127     | 128     | 26      | 38      | 22      | 49      | 22      | 35      | 33      | 33      | 27      |
| 373                     | Mauritius                | 497     | 571     | 645     | 149     | 161     | 148     | 147     | 182     | 168     | 141     | 177     | 209     |
| 378                     | Zambia                   | 283     | 261     | 313     | 65      | 70      | 58      | 68      | 99      | 88      | 105     | 123     | 88      |
| 382                     | Zimbabwe                 | 504     | 492     | 603     | 123     | 147     | 113     | 115     | 136     | 239     | 186     | 180     | 191     |
| 390                     | South Africa and Namibia | 8 022   | 5 382   | 12 533  | 1 326   | 1 364   | 2 667   | 3 469   | 3 537   | 2 861   | 1 970   | 2 192   | 2 032   |
| 400                     | United States of America | 56 643  | 56 213  | 68 319  | 13 146  | 14 971  | 15 830  | 17 298  | 16 796  | 18 394  | 20 443  | 23 024  | 19 119  |
| 404                     | Canada                   | 6 470   | 6 925   | 8 407   | 1 652   | 1 856   | 1 805   | 2 026   | 2 171   | 2 405   | 2 336   | 2 701   | 2 367   |
| 406                     | Greenland                | 259     | 295     | 316     | 93      | 69      | 42      | 75      | 102     | 97      | 49      | 74      | 127     |
| 412                     | Mexico                   | 2 234   | 2 924   | 2 456   | 750     | 698     | 601     | 650     | 619     | 585     | 648     | 772     | 693     |
| 442                     | Panama                   | 266     | 328     | 400     | 71      | 84      | 99      | 111     | 88      | 103     | 86      | 118     | 89      |
| 448                     | Cuba                     | 285     | 293     | 374     | 71      | 80      | 80      | 95      | 106     | 113     | 112     | 115     | 98      |
| 458                     | Guadeloupe               | 122     | 95      | 203     | 20      | 21      | 46      | 33      | 31      | 24      | 46      | 29      | 23      |
| 462                     | Martinique               | 177     | 163     | 166     | 29      | 33      | 52      | 43      | 35      | 35      | 49      | 35      | 35      |
| 480                     | Colombia                 | 2 031   | 1 669   | 1 323   | 583     | 335     | 318     | 289     | 356     | 360     | 386     | 387     | 385     |
| 484                     | Venezuela                | 1 458   | 1 195   | 1 155   | 316     | 328     | 256     | 315     | 312     | 272     | 333     | 445     | 398     |
| 504                     | Peru                     | 713     | 645     | 684     | 174     | 156     | 167     | 169     | 193     | 155     | 214     | 337     | 260     |
| 508                     | Brazil                   | 7 371   | 7 274   | 9 329   | 2 218   | 1 800   | 1 878   | 2 211   | 2 698   | 2 542   | 2 328   | 2 801   | 2 884   |
| 512                     | Chile                    | 1 529   | 1 443   | 2 183   | 366     | 325     | 468     | 606     | 521     | 589     | 691     | 768     | 631     |
| 520                     | Paraguay                 | 168     | 252     | 366     | 123     | 38      | 24      | 94      | 152     | 97      | 34      | 115     | 176     |
| 524                     | Uruguay                  | 300     | 368     | 463     | 94      | 118     | 191     | 302     | 266     | 125     | 222     | 112     | 138     |
| 528                     | Argentina                | 2 309   | 1 889   | 2 623   | 604     | 483     | 415     | 604     | 942     | 662     | 599     | 678     | 886     |
| 600                     | Cyprus                   | 266     | 302     | 400     | 56      | 69      | 139     | 100     | 80      | 81      | 152     | 142     | 121     |
| 608                     | Syria                    | 461     | 538     | 421     | 161     | 135     | 118     | 109     | 106     | 89      | 118     | 226     | 209     |
| 612                     | Iraq                     | 3 418   | 3 852   | 2 786   | 1 032   | 1 310   | 788     | 693     | 644     | 660     | 763     | 889     | 749     |
| 616                     | Iran                     | 2 965   | 3 859   | 3 106   | 1 160   | 915     | 703     | 659     | 805     | 939     | 1 358   | 1 096   | 1 419   |
| 624                     | Israel                   | 2 500   | 2 585   | 2 885   | 813     | 613     | 778     | 741     | 663     | 703     | 846     | 826     | 762     |
| 628                     | Jordan                   | 156     | 130     | 121     | 28      | 29      | 34      | 24      | 31      | 33      | 24      | 27      | 24      |
| 632                     | Saudi Arabia             | 8 847</ |         |         |         |         |         |         |         |         |         |         |         |

Valeurs en Mio ECU

| Export            |         |         |         |         |         |         |         |         |         |         |         |                             | Pays partenaires |  |
|-------------------|---------|---------|---------|---------|---------|---------|---------|---------|---------|---------|---------|-----------------------------|------------------|--|
| 1986              | 1987    | 1988    | 1987    |         | 1988    |         |         |         | 1989    |         |         |                             |                  |  |
|                   |         |         | III     | IV      | I       | II      | III     | IV      | I       | II      | III     |                             |                  |  |
| 806 958           | 829 911 | 905 377 | 200 219 | 228 241 | 208 856 | 227 315 | 219 563 | 250 643 | 249 138 | 268 777 | 245 862 | MONDE                       | 1000             |  |
| 461 341           | 486 836 | 539 793 | 115 119 | 133 155 | 126 704 | 136 869 | 128 125 | 148 096 | 152 147 | 162 924 | 144 547 | Intra - CE (EUR 12)         | 1010             |  |
| 341 934           | 339 338 | 362 788 | 84 088  | 94 001  | 81 399  | 89 526  | 90 385  | 101 479 | 96 038  | 104 713 | 100 058 | Extra - CE                  | 1011             |  |
| 206 715           | 209 238 | 221 962 | 52 048  | 57 974  | 50 248  | 54 993  | 55 152  | 61 570  | 57 856  | 63 638  | 60 451  | Classe 1                    | 1020             |  |
| 87 191            | 90 287  | 96 397  | 21 973  | 24 845  | 22 249  | 24 262  | 23 264  | 26 622  | 25 746  | 27 531  | 25 512  | AELE                        | 1021             |  |
| 12 167            | 12 652  | 12 865  | 3 177   | 3 655   | 2 862   | 3 457   | 3 105   | 3 461   | 2 981   | 3 937   | 3 603   | Autres Europe occ.          | 1022             |  |
| 84 267            | 80 923  | 81 917  | 20 244  | 22 206  | 18 642  | 19 829  | 20 696  | 22 750  | 20 548  | 22 690  | 21 912  | USA et Canada               | 1023             |  |
| 23 090            | 25 377  | 30 764  | 6 653   | 7 268   | 6 494   | 7 445   | 8 088   | 8 737   | 8 581   | 9 480   | 9 425   | Autres classe 1             | 1028             |  |
| 107 602           | 104 675 | 113 575 | 25 892  | 28 954  | 25 315  | 27 898  | 28 543  | 31 820  | 30 616  | 32 717  | 31 852  | Classe 2                    | 1030             |  |
| 16 049            | 13 843  | 15 232  | 3 339   | 3 822   | 3 506   | 3 775   | 3 767   | 4 184   | 4 077   | 4 052   | 3 760   | ACP (66 pays)               | 1031             |  |
| 3 030             | 6 538   | 7 254   | 1 507   | 2 238   | 1 647   | 1 753   | 1 727   | 2 127   | 1 868   | 2 057   | 1 938   | DOM                         | 1032             |  |
| 1 436             | 1 530   | 1 395   | 406     | 382     | 275     | 399     | 331     | 390     | 388     | 406     | 411     | TOM                         | 1033             |  |
| 87 087            | 82 763  | 89 694  | 20 639  | 22 513  | 19 886  | 21 971  | 22 718  | 25 119  | 24 283  | 26 203  | 25 743  | Autres classe 2             | 1038             |  |
| 27 617            | 25 427  | 27 251  | 6 148   | 7 073   | 5 836   | 6 636   | 6 690   | 8 099   | 7 565   | 8 359   | 7 755   | Classe 3 (1)                | 1040             |  |
| 20 254            | 19 217  | 20 746  | 4 632   | 5 372   | 4 432   | 5 157   | 4 915   | 6 282   | 5 558   | 6 641   | 6 039   | Eur. orientale (1)          | 1041             |  |
| 7 363             | 6 210   | 6 505   | 1 516   | 1 702   | 1 345   | 1 479   | 1 875   | 1 807   | 2 007   | 1 718   | 1 716   | Autres classe 3             | 1048             |  |
| 3 682             | 3 736   | 3 795   | 1 013   | 1 085   | 753     | 920     | 1 053   | 1 069   | 953     | 1 140   | 1 257   | Divers non classés          | 1090             |  |
| 36 326            | 34 164  | 35 428  | 8 303   | 9 468   | 8 140   | 9 145   | 8 373   | 9 770   | 9 051   | 10 397  | 9 582   | Bassin méditerranéen        | 1051             |  |
| 35 303            | 29 618  | 31 202  | 7 376   | 8 085   | 7 162   | 7 644   | 7 705   | 8 691   | 8 107   | 8 569   | 8 529   | OPEP                        | 1053             |  |
| 8 497             | 8 906   | 10 688  | 2 284   | 2 548   | 2 126   | 2 457   | 3 044   | 3 061   | 3 083   | 3 342   | 3 804   | ANASE                       | 1057             |  |
| 13 830            | 13 489  | 13 221  | 3 497   | 3 659   | 2 787   | 3 271   | 3 465   | 3 698   | 3 442   | 3 651   | 3 710   | Amérique latine             | 1058             |  |
| Principaux pays : |         |         |         |         |         |         |         |         |         |         |         |                             |                  |  |
| 585               | 685     | 625     | 181     | 194     | 140     | 177     | 165     | 143     | 147     | 142     | 156     | Israël                      | 024              |  |
| 10 114            | 9 512   | 8 510   | 2 201   | 2 697   | 2 098   | 2 103   | 2 023   | 2 286   | 2 010   | 2 168   | 2 023   | Norvège                     | 028              |  |
| 19 118            | 20 192  | 21 120  | 4 695   | 5 821   | 4 899   | 5 249   | 4 823   | 6 148   | 5 862   | 6 089   | 5 415   | Suède                       | 030              |  |
| 6 560             | 7 014   | 7 762   | 1 692   | 2 012   | 1 780   | 1 955   | 1 836   | 2 190   | 2 254   | 2 403   | 2 209   | Finlande                    | 032              |  |
| 31 529            | 32 772  | 35 872  | 8 096   | 8 728   | 8 351   | 9 127   | 8 829   | 9 565   | 9 514   | 10 328  | 9 477   | Suisse                      | 036              |  |
| 19 285            | 20 112  | 22 510  | 5 108   | 5 392   | 4 981   | 5 651   | 5 587   | 6 291   | 5 959   | 6 402   | 6 231   | Autriche                    | 038              |  |
| 457               | 518     | 643     | 144     | 144     | 132     | 161     | 174     | 175     | 163     | 127     | 226     | Andorre                     | 043              |  |
| 698               | 725     | 843     | 181     | 200     | 168     | 220     | 200     | 255     | 226     | 278     | 255     | Malte                       | 046              |  |
| 5 853             | 5 398   | 5 713   | 1 239   | 1 583   | 1 158   | 1 536   | 1 358   | 1 661   | 1 439   | 1 904   | 1 652   | Yougoslavie                 | 048              |  |
| 4 729             | 5 561   | 5 225   | 1 492   | 1 597   | 1 309   | 1 410   | 1 273   | 1 233   | 1 056   | 1 479   | 1 369   | Turquie                     | 052              |  |
| 9 875             | 9 189   | 10 113  | 2 172   | 2 338   | 2 297   | 2 572   | 2 341   | 2 904   | 2 773   | 3 125   | 2 906   | Répub. soviétique           | 056              |  |
| 1 073             | 1 086   | 1 264   | 278     | 352     | 242     | 277     | 327     | 419     | 353     | 554     | 310     | Union. démocrat. allem. (1) | 058              |  |
| 2 389             | 2 332   | 2 756   | 529     | 708     | 553     | 651     | 616     | 936     | 843     | 1 035   | 948     | Pologne                     | 060              |  |
| 1 944             | 2 078   | 2 170   | 505     | 680     | 418     | 533     | 494     | 726     | 478     | 568     | 587     | Tchécoslovaquie             | 062              |  |
| 2 450             | 2 372   | 2 354   | 571     | 650     | 496     | 593     | 553     | 712     | 629     | 772     | 738     | Hongrie                     | 064              |  |
| 987               | 651     | 614     | 155     | 184     | 131     | 173     | 123     | 187     | 123     | 184     | 175     | Roumanie                    | 066              |  |
| 1 472             | 1 453   | 1 406   | 409     | 440     | 345     | 340     | 340     | 381     | 333     | 370     | 338     | Bulgarie                    | 068              |  |
| 2 263             | 2 253   | 2 609   | 482     | 620     | 596     | 682     | 583     | 748     | 731     | 858     | 734     | Maroc                       | 204              |  |
| 5 249             | 3 884   | 3 703   | 1 003   | 1 075   | 857     | 901     | 867     | 1 079   | 1 021   | 1 054   | 1 080   | Algérie                     | 208              |  |
| 1 978             | 1 782   | 2 003   | 413     | 495     | 433     | 516     | 465     | 589     | 566     | 673     | 572     | Tunisie                     | 212              |  |
| 2 596             | 2 338   | 2 716   | 588     | 577     | 651     | 756     | 640     | 669     | 605     | 736     | 778     | Libye                       | 216              |  |
| 4 573             | 3 736   | 3 675   | 837     | 976     | 815     | 966     | 856     | 1 067   | 915     | 910     | 915     | Egypte                      | 220              |  |
| 475               | 396     | 481     | 97      | 113     | 100     | 121     | 133     | 126     | 108     | 107     | 129     | Soudan                      | 224              |  |
| 171               | 149     | 165     | 34      | 36      | 38      | 44      | 42      | 42      | 44      | 45      | 34      | Niger                       | 240              |  |
| 548               | 539     | 537     | 122     | 161     | 121     | 152     | 130     | 161     | 177     | 227     | 70      | Sénégal                     | 248              |  |
| 315               | 196     | 166     | 450     | 59      | 162     | 90      | 121     | 175     | 109     | 109     | 109     | Libéria                     | 268              |  |
| 1 076             | 987     | 988     | 249     | 256     | 230     | 237     | 253     | 268     | 314     | 310     | 246     | Côte d'Ivoire               | 272              |  |
| 392               | 393     | 411     | 97      | 110     | 92      | 109     | 95      | 115     | 106     | 123     | 97      | Ghana                       | 276              |  |
| 2 877             | 2 231   | 2 165   | 505     | 628     | 531     | 489     | 539     | 605     | 491     | 555     | 482     | Nigeria                     | 288              |  |
| 1 178             | 928     | 677     | 232     | 202     | 158     | 157     | 170     | 192     | 181     | 184     | 187     | Cameroun                    | 302              |  |
| 632               | 423     | 1 017   | 117     | 105     | 206     | 316     | 245     | 249     | 150     | 158     | 212     | Gabon                       | 314              |  |
| 386               | 302     | 317     | 76      | 81      | 86      | 77      | 75      | 80      | 119     | 77      | 87      | Congo                       | 318              |  |
| 779               | 679     | 724     | 153     | 187     | 164     | 173     | 188     | 200     | 174     | 225     | 189     | Zaïre                       | 322              |  |
| 530               | 484     | 607     | 118     | 146     | 120     | 152     | 144     | 189     | 164     | 190     | 198     | Angola                      | 330              |  |
| 828               | 702     | 811     | 185     | 186     | 162     | 209     | 203     | 238     | 182     | 197     | 215     | Kenya                       | 346              |  |
| 766               | 902     | 1 039   | 222     | 259     | 233     | 273     | 250     | 283     | 258     | 296     | 277     | Réunion                     | 372              |  |
| 234               | 272     | 313     | 69      | 77      | 66      | 79      | 77      | 91      | 84      | 102     | 101     | Maurice                     | 373              |  |
| 230               | 206     | 278     | 57      | 57      | 48      | 71      | 81      | 78      | 68      | 83      | 99      | Zambie                      | 378              |  |
| 288               | 253     | 283     | 56      | 90      | 62      | 70      | 70      | 81      | 75      | 89      | 82      | Zimbabwe                    | 382              |  |
| 4 675             | 5 000   | 6 358   | 1 298   | 1 472   | 1 345   | 1 593   | 1 732   | 1 688   | 1 609   | 1 658   | 1 657   | Rép. d'Afr. du Sud, Namibie | 390              |  |
| 75 151            | 71 899  | 71 795  | 17 943  | 19 692  | 16 178  | 17 404  | 18 105  | 20 108  | 18 012  | 19 944  | 19 363  | États - Unis d'Amérique     | 400              |  |
| 9 116             | 9 024   | 10 122  | 2 301   | 2 514   | 2 464   | 2 424   | 2 591   | 2 643   | 2 537   | 2 746   | 2 549   | Canada                      | 404              |  |
| 302               | 372     | 107     | 122     | 107     | 41      | 88      | 77      | 69      | 63      | 65      | 70      | Groenland                   | 406              |  |
| 2 043             | 1 847   | 2 296   | 462     | 541     | 437     | 595     | 597     | 668     | 709     | 851     | 862     | Mexique                     | 412              |  |
| 660               | 430     | 390     | 139     | 94      | 107     | 129     | 91      | 112     | 133     | 139     | 116     | Libama                      | 442              |  |
| 684               | 433     | 511     | 94      | 133     | 109     | 145     | 112     | 145     | 147     | 164     | 135     | Cuba                        | 448              |  |
| 662               | 742     | 837     | 171     | 229     | 198     | 202     | 186     | 251     | 211     | 235     | 205     | Guadeloupe                  | 458              |  |
| 672               | 742     | 839     | 172     | 224     | 202     | 212     | 190     | 235     | 213     | 231     | 189     | Martinique                  | 462              |  |
| 866               | 822     | 778     | 203     | 206     | 193     | 208     | 187     | 190     | 188     | 228     | 216     | Colombie                    | 480              |  |
| 1 921             | 2 033   | 2 403   | 592     | 609     | 474     | 590     | 631     | 709     | 503     | 390     | 357     | Venezuela                   | 484              |  |
| 599               | 658     | 403     | 175     | 197     | 109     | 95      | 103     | 96      | 73      | 82      | 91      | Pérou                       | 504              |  |
| 3 503             | 3 354   | 3 121   | 854     | 909     | 604     | 779     | 880     | 858     | 845     | 887     | 1 059   | Brsil                       | 508              |  |
| 706               | 823     | 851     | 216     | 211     | 191     | 199     | 210     | 251     | 230     | 287     | 302     | Chili                       | 510              |  |
| 174               | 157     | 135     | 32      | 36      | 31      | 31      | 42      | 31      | 30      | 26      | 31      | Paraguay                    | 512              |  |
| 216               | 235     | 214     | 43      | 61      | 55      | 54      | 67      | 67      | 65      | 59      | 61      | Uruguay                     | 524              |  |
| 1 707             | 1 757   | 1 311   | 454     | 435     | 271     | 360     | 350     | 331     | 320     | 328     | 237     | Argentine                   | 528              |  |
| 869               | 858     | 1 052   | 226     | 258     | 258     | 248     | 259     | 287     | 374     | 442     | 310     | Cypré                       | 600              |  |
| 1 035             | 704     | 658     | 156     | 194     | 182     | 138     | 145     | 194     | 154     | 192     | 202     | Syrie                       | 608              |  |
| 2 807             | 1 513   | 2 420   | 363     | 479     | 503     | 589     | 610     | 717     | 722     | 803     | 748     | Irak                        | 612              |  |
| 3 738             | 3 089   | 2 872   | 799     | 835     | 701     | 704     | 682     | 786     | 768     | 804     | 772     | Iran                        | 616              |  |
| 4 290             | 4 722   | 4 712   | 1 147   | 1 267   | 1 142   | 1 192   | 1 138   | 1 240   | 1 254   | 1 320   | 1 175   | Israël                      | 624              |  |
| 926               | 1 056   | 1 031   | 254     | 282     | 301     | 240     | 214</   |         |         |         |         |                             |                  |  |

**GENERAL SUMMARY  
of EC trade by country**

**RESUME GENERAL  
du commerce de la CE par pays**

Values in Mio ECU

Valeurs en Mio ECU

|                         | Partner countries        | Trade balance (2) |            |                |              |              |               | Balance commerciale (2) |               |               |               |                |               |
|-------------------------|--------------------------|-------------------|------------|----------------|--------------|--------------|---------------|-------------------------|---------------|---------------|---------------|----------------|---------------|
|                         |                          | 1986              | 1987       | 1988           | 1987         |              | 1988          |                         |               |               | 1989          |                |               |
|                         |                          |                   |            |                | III          | IV           | I             | II                      | III           | IV            | I             | II             | III           |
| 1000                    | <b>WORLD</b>             | <b>10 954</b>     | <b>777</b> | <b>-23 101</b> | <b>1 155</b> | <b>3 326</b> | <b>-9 215</b> | <b>-4 576</b>           | <b>-5 950</b> | <b>-3 361</b> | <b>-9 982</b> | <b>-11 071</b> | <b>-7 406</b> |
| 1010                    | Intra-EC (EUR 12)        | 1 635             | -559       | -296           | 680          | 142          | -929          | 967                     | 540           | -874          | 1 160         | 713            | -214          |
| 1011                    | Extra-EC                 | 7 371             | -719       | -24 731        | -72          | 2 620        | -8 634        | -6 013                  | -7 051        | -3 032        | -11 591       | -12 352        | -7 780        |
| 1020                    | Class 1                  | 9 357             | 7 838      | -16 660        | 4 225        | 3 244        | -5 261        | -5 353                  | -2 884        | -3 160        | -7 825        | -8 394         | -3 280        |
| 1021                    | EFTA                     | 8 541             | 7 608      | -15 936        | 2 543        | 1 959        | -693          | 1 258                   | -2 358        | -1 627        | -8 077        | -8 829         | -1 717        |
| 1022                    | Other West. Europe       | 3 435             | 3 008      | -1 979         | 922          | 1 040        | 153           | 947                     | 548           | 332           | -490          | 602            | 468           |
| 1023                    | USA and Canada           | 2 154             | 17 784     | 5 191          | 5 446        | 5 379        | 1 007         | 505                     | 1 729         | 1 951         | -2 231        | -3 036         | 426           |
| 1028                    | Other class 1            | -23 773           | -20 561    | -29 765        | -4 686       | -5 133       | -7 115        | -8 063                  | -7 517        | -7 070        | -5 911        | -6 790         | -5 891        |
| 1030                    | Class 2                  | -61               | -3 817     | -2 954         | -2 595       | 682          | -1 969        | 380                     | -2 285        | 921           | -2 415        | -2 271         | -2 657        |
| 1031                    | ACP (66 countries)       | -3 526            | -2 531     | -2 095         | -503         | -216         | -744          | -401                    | -607          | -343          | -558          | -792           | -1 020        |
| 1032                    | DOM                      | 2 396             | 5 220      | 5 891          | 1 240        | 1 908        | 1 231         | 1 408                   | 1 449         | 1 803         | 1 453         | 1 064          | 1 647         |
| 1033                    | TOM                      | 780               | 1 034      | 656            | 271          | 265          | 143           | 237                     | 113           | 163           | 200           | 179            | 176           |
| 1038                    | Other class 2            | 289               | -7 540     | -7 405         | -3 603       | -1 275       | -2 599        | -864                    | -3 240        | -703          | -3 510        | -2 721         | -3 460        |
| 1040                    | Class 3 (1)              | -1 925            | -4 739     | -5 118         | -1 702       | -1 306       | -1 404        | -1 039                  | -1 882        | -793          | -1 352        | -1 686         | -1 842        |
| 1041                    | Eastern Europe (1)       | -4 630            | -5 262     | -4 138         | -1 707       | -1 419       | -1 147        | -815                    | -1 630        | -547          | -1 094        | -1 067         | -923          |
| 1048                    | Other class 3            | 2 705             | 523        | -980           | 5            | 114          | -256          | -224                    | -253          | -246          | -258          | -619           | -920          |
| 1090                    | Miscellaneous            | 1 947             | 2 054      | 1 926          | 548          | 564          | 348           | 470                     | 561           | 546           | 448           | 568            | 588           |
| 1051                    | Mediterranean Basin      | 8 015             | 4 862      | 5 239          | 1 106        | 1 830        | 581           | 1 903                   | 1 004         | 1 750         | 92            | 887            | 652           |
| 1053                    | OPEC                     | -3 157            | -5 350     | -647           | -1 726       | -1 289       | -487          | 428                     | -505          | -83           | -1 578        | -1 282         | -1 327        |
| 1057                    | ASEAN                    | -716              | -1 131     | -1 515         | -141         | -207         | -700          | -368                    | -130          | -316          | -683          | -321           | -333          |
| 1058                    | Latin America            | -6 216            | -5 861     | -9 810         | -2 129       | -1 050       | -1 983        | -2 511                  | -3 095        | -2 221        | -2 506        | -3 408         | -3 188        |
| <i>Main countries :</i> |                          |                   |            |                |              |              |               |                         |               |               |               |                |               |
| 024                     | Iceland                  | -91               | -37        | -105           | -31          | 30           | -13           | -16                     | -28           | -49           | -44           | -53            | -49           |
| 028                     | Norway                   | -2 044            | -2 594     | -3 988         | -532         | -678         | -1 020        | -1 031                  | -933          | -1 004        | -1 618        | -1 804         | -1 822        |
| 030                     | Sweden                   | -178              | 136        | -823           | 134          | 137          | -178          | -465                    | -159          | -22           | -424          | -648           | -186          |
| 032                     | Finland                  | -579              | -859       | -1 231         | -168         | -99          | -343          | -280                    | -294          | -316          | -207          | 206            | -157          |
| 036                     | Switzerland              | 6 178             | 6 076      | 6 444          | 1 786        | 1 298        | 1 214         | 1 640                   | 2 217         | 1 373         | 1 704         | 2 068          | 2 222         |
| 038                     | Austria                  | 5 255             | 4 886      | 5 641          | 1 353        | 1 269        | 1 033         | 1 410                   | 1 552         | 1 646         | 1 397         | 1 473          | 1 682         |
| 043                     | Andorra                  | 340               | -95        | 614            | 139          | 138          | 125           | 154                     | 167           | 168           | 157           | 119            | 216           |
| 046                     | Malta                    | 348               | 365        | 453            | 96           | 105          | 79            | 117                     | 101           | 156           | 77            | 142            | 116           |
| 048                     | Yugoslavia               | 962               | 147        | -178           | -13          | 170          | -353          | 135                     | -31           | 71            | -351          | 154            | 6             |
| 052                     | Turkey                   | 1 588             | 1 789      | 879            | 637          | 557          | 272           | 474                     | 265           | -132          | -397          | 113            | 101           |
| 056                     | Soviet Union             | -3 283            | -3 939     | -2 875         | -1 304       | -1 316       | -610          | -562                    | -1 188        | -514          | -672          | -1 028         | -672          |
| 058                     | German Dem. Rep. (1)     | -553              | -934       | -136           | -41          | -34          | -79           | -67                     | -5            | 16            | -24           | 137            | -79           |
| 060                     | Poland                   | -559              | -575       | -604           | -213         | -81          | -220          | -176                    | -165          | -44           | -62           | 20             | 19            |
| 062                     | Czechoslovakia           | -164              | 23         | -41            | -121         | 121          | -88           | -12                     | -30           | 90            | -106          | 82             | -21           |
| 064                     | Hungary                  | 562               | 376        | 196            | 80           | 69           | 31            | 98                      | 18            | 69            | 43            | 155            | 99            |
| 066                     | Romania                  | -1 496            | -1 778     | -1 620         | -515         | -478         | -418          | -340                    | -485          | -376          | -476          | -512           | -501          |
| 068                     | Bulgaria                 | 923               | 936        | 944            | 289          | 296          | 240           | 241                     | 231           | 232           | 199           | 244            | 216           |
| 204                     | Morocco                  | 418               | 324        | 338            | 37           | 149          | 35            | 106                     | 75            | 123           | 88            | 176            | 75            |
| 208                     | Algeria                  | -563              | -1 499     | -1 160         | -401         | -349         | -406          | -299                    | -334          | -119          | -320          | -575           | -257          |
| 212                     | Tunisia                  | 579               | 240        | 476            | 103          | 72           | 91            | 138                     | 66            | 180           | 72            | 206            | 101           |
| 216                     | Libya                    | -2 854            | -2 901     | -2 507         | -790         | -843         | -585          | -479                    | -760          | -683          | -720          | -839           | -890          |
| 220                     | Egypt                    | 2 742             | 1 615      | 2 034          | 267          | 509          | 407           | 551                     | 431           | 644           | 355           | 285            | 336           |
| 224                     | Sudan                    | 350               | 190        | 281            | 55           | 51           | 48            | 72                      | 86            | 75            | 62            | 57             | 77            |
| 240                     | Niger                    | -71               | -198       | -91            | -12          | -99          | -5            | -12                     | -35           | -99           | -6            | -3             | -66           |
| 243                     | Senegal                  | 243               | 439        | 456            | 29           | 79           | 35            | 24                      | 24            | 69            | 84            | 119            | 35            |
| 268                     | Liberia                  | -229              | -411       | -228           | -100         | -79          | -6            | -83                     | -61           | -80           | -104          | -118           | -153          |
| 272                     | Ivory Coast              | -1 156            | -785       | -627           | -114         | -183         | -233          | -187                    | -92           | -114          | -82           | -127           | -143          |
| 276                     | Ghana                    | 33                | -24        | -86            | -20          | 29           | -15           | -24                     | -19           | -28           | -64           | -14            | -64           |
| 288                     | Nigeria                  | -1 684            | -773       | -711           | -149         | -8           | -317          | -64                     | -183          | -147          | -348          | -246           | -338          |
| 302                     | Cameroon                 | -148              | -210       | -428           | -52          | -76          | -96           | -141                    | -87           | -104          | -109          | -104           | -63           |
| 314                     | Gabon                    | -146              | -281       | -75            | -35          | -43          | -44           | -15                     | -13           | -4            | -25           | -97            | -32           |
| 318                     | Congo                    | -24               | -111       | -86            | -9           | -11          | -16           | -44                     | -30           | -45           | -5            | -58            | -77           |
| 322                     | Zaire                    | -531              | -438       | -561           | -130         | -70          | -130          | -111                    | -178          | -141          | -140          | -139           | -153          |
| 330                     | Angola                   | -81               | -39        | -108           | -40          | 6            | -104          | -15                     | -30           | 6             | 43            | 1              | 67            |
| 346                     | Kenya                    | 183               | 218        | 286            | 69           | 66           | 43            | 81                      | 73            | 90            | 40            | 37             | 74            |
| 372                     | Réunion                  | 634               | 775        | 911            | 196          | 221          | 211           | 224                     | 228           | 248           | 225           | 263            | 250           |
| 373                     | Mauritius                | -263              | -299       | -333           | -80          | -84          | -82           | -68                     | -105          | -77           | -57           | -75            | -108          |
| 378                     | Zambia                   | -53               | -55        | -35            | -18          | -13          | -10           | 3                       | -18           | -10           | -37           | -40            | 11            |
| 382                     | Zimbabwe                 | -216              | -239       | -320           | -67          | -57          | -51           | -45                     | -66           | -158          | -111          | -91            | -109          |
| 390                     | South Africa and Namibia | -3 347            | -282       | -6 175         | -28          | 108          | -1 322        | -1 876                  | -1 805        | -1 173        | -361          | -534           | -375          |
| 400                     | United States of America | 18 508            | 15 686     | 3 476          | 4 797        | 4 721        | 348           | 106                     | 1 309         | 1 714         | -2 431        | -3 080         | 244           |
| 404                     | Canada                   | 2 646             | 2 098      | 1 715          | 649          | 658          | 659           | 398                     | 420           | 238           | 201           | 45             | 182           |
| 406                     | Greenland                | 43                | 77         | -41            | 29           | 38           | -1            | 13                      | -25           | 38            | -16           | -9             | -57           |
| 412                     | Mexico                   | -191              | -1 077     | -1 60          | -258         | -157         | -164          | -55                     | -22           | 83            | 61            | 79             | 169           |
| 442                     | Panama                   | 394               | 105        | -10            | 38           | 10           | 30            | -54                     | 3             | 9             | 47            | 21             | 27            |
| 448                     | Cuba                     | 399               | 140        | 137            | 23           | 53           | 49            | 50                      | 6             | 32            | 35            | 49             | 37            |
| 458                     | Guadeloupe               | 540               | 647        | 704            | 151          | 208          | 152           | 169                     | 155           | 227           | 162           | 206            | 182           |
| 462                     | Martinique               | 495               | 579        | 673            | 143          | 191          | 150           | 169                     | 155           | 200           | 167           | 182            | 154           |
| 480                     | Colombia                 | -1 165            | -847       | -545           | -380         | -129         | -125          | -81                     | -169          | -170          | -198          | -159           | -169          |
| 484                     | Venezuela                | 463               | 838        | 1 248          | 281          | 281          | 218           | 275                     | 319           | 437           | 170           | -55            | -41           |
| 504                     | Peru                     | -114              | -131       | -281           | 1            | 41           | -58           | -74                     | -90           | -59           | -141          | -255           | -169          |
| 508                     | Brazil                   | -3 868            | -3 920     | -6 208         | -1 364       | -891         | -1 274        | -1 432                  | -1 818        | -1 684        | -1 483        | -1 914         | -1 825        |
| 512                     | Chile                    | -823              | -620       | -1 332         | -150         | -114         | -277          | -407                    | -311          | -338          | -461          | -481           | -329          |
| 520                     | Paraguay                 | 6                 | -95        | -231           | -91          | -2           | -7            | -63                     | -110          | -66           | 4             | 89             | -55           |
| 524                     | Uruguay                  | -84               | -133       | -669           | -51          | -57          | -153          | -247                    | -212          | -58           | -161          | -47            | -79           |
| 528                     | Argentina                | -602              | -132       | -1 312         | -150         | -48          | -144          | -244                    | -592          | -331          | -279          | -350           | -649          |
| 600                     | Cyprus                   | 603               | 556        | 652            | 170          | 189          | 119           | 148                     | 179           | 206           | 222           | 300            | 189           |
| 608                     | Syria                    | 574               | 166        | 237            | -5           | 59           | 64            | 29                      | 39            | 105           | 36            | -34            | -7            |
| 612                     | Iraq                     | -611              | -2 339     | -366           | -669         | -831         | -285          | -104                    | -34           | 57            | -41           | -86            | -61           |
| 616                     | Iran                     | 673               | -770       | -234           | -361         | -80          | -2            | 45                      | -123          | -153          | -590          | -292           | -647          |
| 624                     | Israel                   | 1 790             | 2 137      | 1 827          | 534          | 654          | 364           | 451                     | 475           | 537           | 408           | 494            | 413           |
| 628                     | Jordan                   | 770               | 926        | 910            | 226          | 253          | 267           | 216                     | 183           | 242           | 298           | 182            | 145           |
| 632                     | Saudi Arabia             | -389              | 2 094      | 2 101          | 663          | 644          | 684           | 697                     | 474           | 245           | 363           | 762            | 628           |
| 636                     | Kuwait                   | -403              | -1 131     | -705           | -468         | -356         | -148          | -67                     | -348          | -144          | -181          | -392           | -210          |
| 647                     | United Arab Emirates     | 1 763             | 1 114      | 1 639          | 111          | 249          | 439           | 470                     | 351           | 379           | 275           | 574            | 419           |
| 649                     | Oman                     | 944               | 482        | 510            | 105          | 78           | 104           | 59                      | 192           | 154           | 97            | 166            | 198           |
| 662                     | Pakistan                 | 572               | 344        | 376            | 102          | 127          | 10            | 104                     | 115           | 147           | 32            |                |               |



**GENERAL SUMMARY  
of EC trade by country**

**RESUME GENERAL  
du commerce de la CE par pays**

2

Values in Mio ECU

Valeurs en Mio ECU

| 1988                     |        |        |        | Import |        |        |        |        |        |        |        |        |                             | Pays partenaires |  |
|--------------------------|--------|--------|--------|--------|--------|--------|--------|--------|--------|--------|--------|--------|-----------------------------|------------------|--|
| S                        | O      | N      | D      | J      | F      | M      | A      | M      | J      | J      | A      | S      |                             |                  |  |
| 80 663                   | 85 651 | 84 236 | 83 182 | 83 291 | 83 510 | 92 273 | 89 784 | 91 791 | 97 611 | 85 990 | 77 035 | 88 772 | <b>MONDE</b>                | <b>1000</b>      |  |
| 46 312                   | 50 061 | 49 349 | 48 872 | 47 743 | 49 060 | 54 080 | 52 046 | 52 474 | 57 264 | 50 434 | 42 460 | 50 838 | <b>Intra-CE (EUR 12)</b>    | <b>1010</b>      |  |
| 34 193                   | 35 391 | 34 723 | 34 148 | 35 390 | 34 286 | 38 002 | 37 560 | 39 138 | 40 129 | 35 330 | 34 373 | 37 706 | <b>Extra-CE</b>             | <b>1011</b>      |  |
| 20 683                   | 21 820 | 21 773 | 20 917 | 21 131 | 20 911 | 23 749 | 23 646 | 23 504 | 24 710 | 21 346 | 19 686 | 22 465 | <b>Classe 1</b>             | <b>1020</b>      |  |
| 7 654                    | 8 469  | 8 473  | 8 023  | 8 000  | 8 005  | 8 915  | 8 784  | 8 656  | 9 183  | 8 137  | 6 916  | 8 668  | ACEE                        | 1021             |  |
| 962                      | 1 055  | 1 034  | 1 042  | 1 095  | 1 121  | 1 254  | 1 136  | 1 047  | 1 149  | 1 044  | 936    | 1 152  | Autres Europe occ.          | 1022             |  |
| 6 701                    | 6 969  | 6 957  | 6 776  | 7 235  | 7 223  | 8 290  | 8 463  | 8 376  | 8 829  | 7 031  | 6 935  | 7 414  | USA et Canada               | 1023             |  |
| 5 358                    | 5 327  | 5 309  | 5 075  | 4 801  | 4 563  | 5 289  | 5 263  | 5 426  | 5 549  | 5 134  | 4 900  | 5 231  | Autres classe 1             | 1028             |  |
| 10 585                   | 10 481 | 10 080 | 10 307 | 11 314 | 10 503 | 11 162 | 10 701 | 12 318 | 11 911 | 10 885 | 11 568 | 11 877 | <b>Classe 2</b>             | <b>1030</b>      |  |
| 1 600                    | 1 434  | 1 495  | 1 564  | 1 602  | 1 374  | 1 654  | 1 543  | 1 584  | 1 701  | 1 492  | 1 456  | 1 776  | ACP (66 pays)               | 1031             |  |
| 107                      | 87     | 110    | 126    | 145    | 132    | 138    | 128    | 760    | 107    | 100    | 88     | 100    | DOM                         | 1032             |  |
| 81                       | 59     | 85     | 85     | 75     | 57     | 56     | 62     | 61     | 97     | 70     | 83     | 83     | TOM                         | 1033             |  |
| 8 805                    | 8 879  | 8 416  | 8 533  | 9 493  | 8 940  | 9 315  | 8 968  | 9 913  | 10 007 | 9 223  | 9 941  | 9 911  | Autres classe 2             | 1038             |  |
| 2 925                    | 3 090  | 2 870  | 2 924  | 2 945  | 2 872  | 3 092  | 3 213  | 3 316  | 3 507  | 3 098  | 3 119  | 3 363  | <b>Classe 3 (1)</b>         | <b>1040</b>      |  |
| 2 136                    | 2 333  | 2 152  | 2 347  | 2 179  | 2 120  | 2 345  | 2 489  | 2 533  | 2 680  | 2 319  | 2 256  | 2 377  | Eur. orientale (1)          | 1041             |  |
| 788                      | 756    | 718    | 577    | 766    | 752    | 747    | 724    | 783    | 828    | 779    | 862    | 986    | Autres classe 3             | 1048             |  |
| 157                      | 199    | 163    | 161    | 157    | 164    | 191    | 178    | 180    | 218    | 227    | 203    | 229    | <b>Divers non classés</b>   | <b>1090</b>      |  |
| 2 537                    | 2 605  | 2 579  | 2 836  | 2 891  | 2 937  | 3 121  | 3 029  | 3 245  | 3 237  | 2 907  | 2 881  | 3 083  | Bassin méditerranéen        | 1051             |  |
| 2 885                    | 2 903  | 2 697  | 3 237  | 3 408  | 3 120  | 3 211  | 2 925  | 3 449  | 3 455  | 3 085  | 3 394  | 3 285  | OPEP                        | 1053             |  |
| 1 143                    | 1 194  | 1 136  | 1 027  | 1 371  | 1 163  | 1 229  | 1 181  | 1 297  | 1 180  | 1 208  | 1 248  | 1 371  | ANASE                       | 1057             |  |
| 2 159                    | 2 081  | 1 967  | 1 834  | 1 860  | 1 984  | 2 099  | 2 073  | 2 419  | 2 564  | 2 188  | 2 314  | 2 365  | Amérique latine             | 1058             |  |
| <i>Principaux pays :</i> |        |        |        |        |        |        |        |        |        |        |        |        |                             |                  |  |
| 59                       | 67     | 62     | 59     | 66     | 55     | 69     | 66     | 63     | 63     | 69     | 60     | 68     | Islande                     | 024              |  |
| 1 054                    | 1 064  | 1 136  | 1 082  | 1 210  | 1 136  | 1 288  | 1 282  | 1 381  | 1 299  | 1 208  | 1 263  | 1 355  | Norvège                     | 028              |  |
| 1 951                    | 2 017  | 2 077  | 2 065  | 2 038  | 2 040  | 2 193  | 2 211  | 2 171  | 2 316  | 1 844  | 1 771  | 2 171  | Suède                       | 030              |  |
| 2 790                    | 2 846  | 2 865  | 2 786  | 2 829  | 2 828  | 2 982  | 2 985  | 2 873  | 3 066  | 2 780  | 2 761  | 2 796  | Finlande                    | 032              |  |
| 2 290                    | 2 820  | 2 803  | 2 576  | 2 420  | 2 526  | 2 659  | 2 702  | 2 663  | 2 879  | 2 660  | 1 959  | 2 616  | Suisse                      | 036              |  |
| 1 519                    | 1 656  | 1 530  | 1 456  | 1 438  | 1 466  | 1 657  | 1 658  | 1 505  | 1 761  | 1 576  | 1 301  | 1 661  | Autriche                    | 038              |  |
| 2                        | 2      | 2      | 3      | 1      | 2      | 3      | 3      | 3      | 3      | 2      | 6      | 2      | Andorre                     | 043              |  |
| 41                       | 33     | 34     | 32     | 39     | 63     | 48     | 43     | 40     | 53     | 56     | 36     | 46     | Malte                       | 046              |  |
| 519                      | 554    | 528    | 511    | 523    | 595    | 671    | 581    | 549    | 619    | 577    | 455    | 611    | Yougoslavie                 | 048              |  |
| 378                      | 439    | 447    | 478    | 510    | 434    | 510    | 485    | 428    | 452    | 386    | 416    | 466    | Turquie                     | 052              |  |
| 1 139                    | 1 149  | 1 055  | 1 220  | 1 138  | 1 136  | 1 165  | 1 298  | 1 381  | 1 471  | 1 180  | 1 187  | 1 208  | Union soviétique            | 056              |  |
| 116                      | 129    | 135    | 137    | 126    | 112    | 140    | 138    | 140    | 138    | 127    | 126    | 135    | Rép. démocr. allem. (1)     | 058              |  |
| 251                      | 352    | 325    | 301    | 292    | 280    | 333    | 346    | 331    | 338    | 327    | 299    | 302    | Pologne                     | 060              |  |
| 195                      | 216    | 202    | 218    | 198    | 171    | 214    | 220    | 198    | 232    | 209    | 181    | 217    | Tchécoslovaquie             | 062              |  |
| 193                      | 214    | 213    | 236    | 194    | 185    | 207    | 194    | 203    | 213    | 200    | 200    | 225    | Hongrie                     | 064              |  |
| 197                      | 216    | 171    | 177    | 190    | 187    | 221    | 250    | 229    | 216    | 215    | 220    | 240    | Roumanie                    | 066              |  |
| 38                       | 52     | 46     | 50     | 39     | 41     | 54     | 44     | 39     | 42     | 40     | 38     | 43     | Bulgarie                    | 068              |  |
| 170                      | 159    | 207    | 259    | 232    | 196    | 213    | 229    | 215    | 235    | 220    | 218    | 218    | Maroc                       | 204              |  |
| 404                      | 374    | 405    | 419    | 400    | 446    | 493    | 471    | 575    | 592    | 391    | 415    | 489    | Algérie                     | 208              |  |
| 154                      | 125    | 140    | 144    | 176    | 144    | 171    | 164    | 159    | 144    | 166    | 135    | 166    | Tunisie                     | 212              |  |
| 428                      | 484    | 373    | 494    | 439    | 460    | 423    | 414    | 622    | 537    | 522    | 592    | 550    | Libye                       | 216              |  |
| 139                      | 133    | 115    | 176    | 168    | 202    | 190    | 219    | 203    | 204    | 183    | 223    | 173    | Egypte                      | 220              |  |
| 11                       | 18     | 20     | 13     | 14     | 18     | 14     | 20     | 13     | 16     | 14     | 12     | 22     | Soudan                      | 224              |  |
| 25                       | 17     | 14     | 47     | 17     | 47     | 14     | 46     | 16     | 32     | 69     | 10     | 54     | Niger                       | 240              |  |
| 36                       | 30     | 31     | 31     | 6      | 31     | 27     | 35     | 36     | 32     | 39     | 33     | 36     | Sénégal                     | 248              |  |
| 61                       | 65     | 45     | 40     | 78     | 74     | 127    | 65     | 85     | 76     | 108    | 62     | 86     | Libéria                     | 268              |  |
| 119                      | 134    | 119    | 127    | 128    | 123    | 145    | 142    | 144    | 149    | 126    | 112    | 145    | Côte-d'Ivoire               | 272              |  |
| 40                       | 47     | 51     | 45     | 58     | 44     | 68     | 42     | 43     | 54     | 38     | 62     | 61     | Ghana                       | 276              |  |
| 328                      | 231    | 224    | 298    | 345    | 258    | 239    | 248    | 261    | 291    | 180    | 253    | 360    | Nigeria                     | 288              |  |
| 94                       | 92     | 99     | 104    | 108    | 90     | 91     | 98     | 91     | 99     | 65     | 113    | 72     | Cameroun                    | 302              |  |
| 116                      | 44     | 84     | 124    | 40     | 90     | 46     | 50     | 94     | 107    | 85     | 68     | 90     | Gabon                       | 314              |  |
| 37                       | 23     | 30     | 29     | 34     | 24     | 65     | 17     | 65     | 48     | 87     | 38     | 39     | Congo                       | 318              |  |
| 124                      | 119    | 113    | 105    | 114    | 72     | 127    | 127    | 102    | 133    | 111    | 101    | 125    | Zaïre                       | 322              |  |
| 61                       | 48     | 51     | 42     | 53     | 45     | 61     | 18     | 40     | 27     | 18     | 28     | 72     | Angola                      | 330              |  |
| 46                       | 46     | 51     | 50     | 42     | 44     | 56     | 43     | 47     | 44     | 49     | 47     | 46     | Kenya                       | 346              |  |
| 24                       | 7      | 14     | 14     | 7      | 7      | 18     | 14     | 12     | 8      | 6      | 8      | 13     | Réunion                     | 372              |  |
| 62                       | 58     | 58     | 53     | 54     | 35     | 52     | 63     | 52     | 54     | 58     | 90     | 60     | Maurice                     | 373              |  |
| 41                       | 27     | 39     | 22     | 34     | 37     | 35     | 34     | 48     | 41     | 48     | 8      | 32     | Zambie                      | 378              |  |
| 59                       | 98     | 61     | 75     | 64     | 45     | 76     | 66     | 59     | 56     | 70     | 40     | 80     | Zimbabwe                    | 382              |  |
| 1 245                    | 1 021  | 946    | 876    | 722    | 651    | 759    | 650    | 745    | 789    | 725    | 563    | 742    | Rép. d'Afr. du Sud, Namibie | 390              |  |
| 5 912                    | 6 159  | 6 118  | 6 025  | 6 425  | 6 492  | 7 499  | 7 569  | 7 378  | 8 023  | 6 243  | 6 168  | 6 602  | États-Unis d'Amérique       | 400              |  |
| 788                      | 810    | 839    | 751    | 810    | 731    | 790    | 895    | 998    | 806    | 788    | 766    | 812    | Canada                      | 404              |  |
| 30                       | 34     | 22     | 40     | 21     | 18     | 21     | 26     | 21     | 26     | 31     | 49     | 49     | Groenland                   | 406              |  |
| 1170                     | 200    | 220    | 203    | 203    | 180    | 257    | 194    | 313    | 265    | 218    | 239    | 223    | Mexique                     | 412              |  |
| 21                       | 30     | 33     | 37     | 23     | 29     | 34     | 40     | 28     | 50     | 38     | 22     | 29     | Panama                      | 442              |  |
| 40                       | 57     | 36     | 19     | 26     | 38     | 49     | 43     | 39     | 33     | 27     | 27     | 43     | Cuba                        | 448              |  |
| 7                        | 13     | 6      | 5      | 27     | 13     | 9      | 8      | 14     | 6      | 9      | 8      | 5      | Guadeloupe                  | 458              |  |
| 11                       | 16     | 11     | 8      | 17     | 13     | 16     | 19     | 18     | 12     | 10     | 13     | 11     | Martinique                  | 462              |  |
| 130                      | 123    | 116    | 122    | 123    | 124    | 139    | 129    | 129    | 129    | 126    | 138    | 120    | Colombie                    | 480              |  |
| 123                      | 103    | 75     | 94     | 88     | 157    | 89     | 141    | 173    | 132    | 135    | 144    | 110    | Venezuela                   | 484              |  |
| 64                       | 57     | 51     | 47     | 64     | 61     | 90     | 75     | 160    | 101    | 73     | 70     | 116    | Pérou                       | 504              |  |
| 953                      | 860    | 859    | 789    | 733    | 803    | 793    | 821    | 900    | 1 077  | 899    | 947    | 1 032  | Brsil                       | 508              |  |
| 167                      | 195    | 197    | 196    | 231    | 200    | 261    | 238    | 259    | 272    | 187    | 220    | 224    | Chili                       | 512              |  |
| 53                       | 44     | 36     | 22     | 15     | 10     | 9      | 10     | 35     | 71     | 51     | 71     | 54     | Paraguay                    | 520              |  |
| 60                       | 64     | 38     | 21     | 62     | 93     | 66     | 39     | 32     | 43     | 35     | 33     | 70     | Uruguay                     | 524              |  |
| 281                      | 273    | 203    | 185    | 184    | 196    | 219    | 234    | 202    | 242    | 305    | 301    | 278    | Argentine                   | 528              |  |
| 20                       | 22     | 25     | 34     | 75     | 48     | 29     | 42     | 52     | 48     | 48     | 52     | 22     | Chypre                      | 600              |  |
| 38                       | 42     | 30     | 14     | 30     | 39     | 50     | 68     | 96     | 62     | 83     | 60     | 66     | Syrie                       | 608              |  |
| 245                      | 202    | 227    | 225    | 248    | 232    | 262    | 239    | 309    | 340    | 214    | 322    | 218    | Irak                        | 612              |  |
| 307                      | 298    | 251    | 400    | 429    | 413    | 514    | 325    | 365    | 395    | 454    | 567    | 397    | Iran                        | 616              |  |
| 221                      | 209    | 248    | 245    | 273    | 282    | 291    | 286    | 278    | 261    |        |        |        |                             |                  |  |

# GENERAL SUMMARY of EC trade by country

Values in Mio ECU

| Partner countries       |                                 | Export |        |        |        |        |        |        |        |        |        |        |        |        |
|-------------------------|---------------------------------|--------|--------|--------|--------|--------|--------|--------|--------|--------|--------|--------|--------|--------|
|                         |                                 | 1988   |        |        |        | 1989   |        |        |        |        |        |        |        |        |
|                         |                                 | S      | O      | N      | D      | J      | F      | M      | A      | M      | J      | J      | A      | S      |
| 1000                    | <b>WORLD</b>                    | 79 373 | 82 951 | 83 189 | 84 439 | 77 836 | 81 246 | 89 906 | 85 669 | 86 500 | 95 853 | 84 591 | 72 914 | 87 661 |
| 1010                    | Intra-EC (EUR 12)               | 47 929 | 49 942 | 49 787 | 48 331 | 47 282 | 49 988 | 54 763 | 51 627 | 52 717 | 58 022 | 50 244 | 41 144 | 52 787 |
| 1011                    | Extra-EC                        | 31 054 | 32 643 | 33 063 | 35 752 | 30 265 | 30 920 | 34 817 | 33 697 | 33 401 | 37 423 | 34 003 | 31 348 | 34 444 |
| 1020                    | <b>Class 1</b>                  | 19 397 | 20 227 | 20 008 | 21 280 | 17 968 | 18 899 | 20 915 | 20 412 | 20 292 | 22 794 | 20 510 | 18 783 | 21 047 |
| 1021                    | EFTA                            | 8 498  | 8 938  | 8 807  | 8 863  | 8 058  | 8 354  | 9 312  | 8 922  | 8 757  | 9 784  | 8 413  | 7 824  | 9 211  |
| 1022                    | Other West. Europe              | 1 019  | 1 102  | 1 092  | 1 272  | 911    | 960    | 1 104  | 1 259  | 1 228  | 1 446  | 1 262  | 1 082  | 1 256  |
| 1023                    | USA and Canada                  | 7 274  | 7 414  | 7 322  | 8 014  | 6 303  | 6 853  | 7 364  | 7 179  | 7 212  | 8 248  | 7 513  | 6 866  | 7 496  |
| 1028                    | Other class 1                   | 2 607  | 2 773  | 2 787  | 3 131  | 2 696  | 2 732  | 3 135  | 3 052  | 3 096  | 3 315  | 3 323  | 3 010  | 3 083  |
| 1030                    | <b>Class 2</b>                  | 9 520  | 10 078 | 10 425 | 11 366 | 9 875  | 9 545  | 11 236 | 10 632 | 10 447 | 11 581 | 10 742 | 10 134 | 10 851 |
| 1031                    | ACP (66 countries)              | 1 216  | 1 286  | 1 378  | 1 504  | 1 301  | 1 253  | 1 514  | 1 271  | 1 309  | 1 468  | 1 306  | 1 151  | 1 343  |
| 1032                    | DOM                             | 618    | 622    | 711    | 799    | 633    | 640    | 669    | 779    | 635    | 639    | 634    | 706    | 599    |
| 1033                    | TOM                             | 101    | 127    | 143    | 120    | 99     | 127    | 161    | 120    | 138    | 146    | 152    | 124    | 132    |
| 1038                    | Other class 2                   | 7 586  | 8 041  | 8 194  | 8 943  | 7 842  | 7 524  | 8 892  | 8 462  | 8 364  | 9 329  | 8 650  | 8 154  | 8 777  |
| 1040                    | <b>Class 3 (1)</b>              | 2 138  | 2 338  | 2 630  | 3 106  | 2 422  | 2 476  | 2 666  | 2 653  | 2 661  | 3 048  | 2 751  | 2 431  | 2 547  |
| 1041                    | Eastern Europe (1)              | 1 573  | 1 789  | 1 978  | 2 500  | 1 784  | 1 769  | 2 002  | 2 092  | 2 089  | 2 466  | 2 151  | 1 878  | 1 990  |
| 1048                    | Other class 3                   | 565    | 549    | 652    | 606    | 638    | 706    | 664    | 561    | 572    | 582    | 600    | 553    | 556    |
| 1090                    | <b>Miscellaneous</b>            | 389    | 366    | 339    | 356    | 289    | 339    | 326    | 346    | 383    | 408    | 344    | 422    | 430    |
| 1051                    | Mediterranean Basin             | 2 812  | 3 114  | 3 086  | 3 582  | 2 860  | 2 939  | 3 239  | 3 389  | 3 224  | 3 776  | 3 271  | 3 086  | 3 216  |
| 1053                    | OPEC                            | 2 608  | 2 794  | 2 775  | 3 193  | 2 669  | 2 511  | 2 916  | 2 739  | 2 825  | 2 981  | 2 887  | 2 734  | 2 889  |
| 1057                    | ASEAN                           | 998    | 953    | 1 026  | 1 084  | 1 037  | 906    | 1 139  | 1 063  | 1 082  | 1 194  | 1 258  | 1 214  | 1 256  |
| 1058                    | Latin America                   | 1 096  | 1 202  | 1 205  | 1 293  | 1 189  | 1 107  | 1 143  | 1 088  | 1 131  | 1 414  | 1 332  | 1 159  | 1 211  |
| <i>Main countries :</i> |                                 |        |        |        |        |        |        |        |        |        |        |        |        |        |
| 024                     | Iceland                         | 50     | 46     | 55     | 42     | 56     | 39     | 51     | 48     | 47     | 55     | 50     | 52     |        |
| 028                     | Norway                          | 748    | 746    | 743    | 787    | 636    | 654    | 719    | 671    | 755    | 606    | 650    | 759    |        |
| 030                     | Sweden                          | 1 871  | 2 002  | 2 040  | 2 105  | 1 827  | 1 939  | 2 088  | 2 088  | 1 950  | 2 042  | 1 559  | 1 785  |        |
| 032                     | Finland                         | 616    | 737    | 697    | 755    | 695    | 724    | 832    | 798    | 756    | 843    | 716    | 680    |        |
| 036                     | Switzerland                     | 3 165  | 3 249  | 3 197  | 3 115  | 2 943  | 3 096  | 3 468  | 3 248  | 3 230  | 3 842  | 3 308  | 2 793  |        |
| 038                     | Austria                         | 1 988  | 2 157  | 2 075  | 2 060  | 1 901  | 1 901  | 2 155  | 2 068  | 2 020  | 2 316  | 2 169  | 1 867  |        |
| 043                     | Andorra                         | 54     | 59     | 60     | 55     | 39     | 56     | 68     | 36     | 41     | 49     | 47     | 44     |        |
| 046                     | Malta                           | 58     | 80     | 81     | 93     | 74     | 78     | 74     | 74     | 97     | 106    | 87     | 85     |        |
| 048                     | Yugoslavia                      | 457    | 501    | 516    | 645    | 449    | 436    | 553    | 557    | 618    | 733    | 629    | 487    |        |
| 052                     | Turkey                          | 405    | 409    | 384    | 444    | 323    | 354    | 375    | 545    | 403    | 493    | 460    | 434    |        |
| 055                     | Soviet Union                    | 737    | 815    | 966    | 1 114  | 890    | 896    | 985    | 1 025  | 1 011  | 1 091  | 991    | 952    |        |
| 058                     | German Dem. Rep. (1)            | 101    | 29     | 167    | 160    | 114    | 119    | 171    | 171    | 120    | 266    | 120    | 81     |        |
| 060                     | Poland                          | 217    | 254    | 296    | 346    | 249    | 275    | 321    | 317    | 341    | 379    | 349    | 262    |        |
| 062                     | Czechoslovakia                  | 172    | 195    | 192    | 338    | 176    | 136    | 166    | 172    | 175    | 221    | 215    | 182    |        |
| 064                     | Hungary                         | 168    | 201    | 215    | 297    | 192    | 199    | 237    | 230    | 260    | 282    | 282    | 227    |        |
| 066                     | Romania                         | 38     | 46     | 62     | 74     | 40     | 40     | 41     | 50     | 61     | 73     | 67     | 48     |        |
| 068                     | Bulgaria                        | 131    | 105    | 114    | 162    | 113    | 98     | 122    | 118    | 113    | 139    | 113    | 104    |        |
| 204                     | Morocco                         | 202    | 216    | 228    | 302    | 221    | 240    | 288    | 270    | 273    | 313    | 249    | 228    |        |
| 208                     | Algeria                         | 313    | 345    | 349    | 384    | 321    | 327    | 372    | 358    | 323    | 373    | 368    | 352    |        |
| 212                     | Tunisia                         | 148    | 166    | 188    | 215    | 177    | 191    | 198    | 223    | 215    | 236    | 208    | 159    |        |
| 216                     | Libya                           | 193    | 224    | 189    | 269    | 206    | 203    | 191    | 240    | 208    | 288    | 279    | 300    |        |
| 220                     | Egypt                           | 275    | 342    | 347    | 375    | 324    | 265    | 324    | 309    | 286    | 313    | 293    | 299    |        |
| 224                     | Sudan                           | 45     | 40     | 40     | 46     | 33     | 36     | 39     | 31     | 42     | 34     | 37     | 31     |        |
| 240                     | Niger                           | 14     | 15     | 11     | 17     | 14     | 12     | 18     | 18     | 12     | 14     | 13     | 10     |        |
| 248                     | Senegal                         | 44     | 47     | 47     | 67     | 45     | 38     | 93     | 47     | 91     | 88     | 44     | 41     |        |
| 268                     | Liberia                         | 12     | 27     | 21     | 24     | 13     | 12     | 149    | 74     | 13     | 22     | 14     | 11     |        |
| 272                     | Ivory Coast                     | 84     | 87     | 86     | 95     | 79     | 142    | 91     | 89     | 90     | 133    | 86     | 79     |        |
| 276                     | Ghana                           | 27     | 39     | 43     | 33     | 32     | 36     | 38     | 48     | 42     | 33     | 39     | 29     |        |
| 288                     | Nigeria                         | 188    | 197    | 206    | 204    | 165    | 168    | 157    | 160    | 186    | 208    | 145    | 158    |        |
| 302                     | Cameroon                        | 53     | 58     | 61     | 73     | 52     | 58     | 63     | 62     | 57     | 65     | 67     | 60     |        |
| 314                     | Gabon                           | 89     | 84     | 59     | 107    | 55     | 46     | 61     | 43     | 55     | 32     | 71     | 118    |        |
| 318                     | Congo                           | 25     | 24     | 24     | 32     | 25     | 25     | 69     | 27     | 22     | 28     | 25     | 33     |        |
| 322                     | Zaire                           | 66     | 57     | 70     | 73     | 57     | 61     | 57     | 69     | 64     | 92     | 71     | 55     |        |
| 330                     | Angola                          | 46     | 53     | 52     | 75     | 56     | 53     | 54     | 59     | 63     | 64     | 56     | 62     |        |
| 346                     | Kenya                           | 67     | 72     | 68     | 97     | 62     | 58     | 62     | 68     | 62     | 68     | 66     | 78     |        |
| 372                     | Réunion                         | 76     | 106    | 87     | 91     | 78     | 86     | 93     | 102    | 92     | 102    | 97     | 94     |        |
| 373                     | Mauritius                       | 27     | 30     | 25     | 35     | 28     | 28     | 28     | 31     | 36     | 35     | 35     | 32     |        |
| 378                     | Zambia                          | 27     | 28     | 28     | 22     | 22     | 21     | 25     | 29     | 22     | 32     | 37     | 25     |        |
| 382                     | Zimbabwe                        | 21     | 23     | 22     | 36     | 57     | 27     | 27     | 29     | 27     | 33     | 27     | 29     |        |
| 390                     | South Africa and Namibia        | 539    | 594    | 535    | 557    | 531    | 503    | 574    | 529    | 547    | 584    | 586    | 535    |        |
| 400                     | <b>United States of America</b> | 6 363  | 6 617  | 6 393  | 7 053  | 5 483  | 6 044  | 6 474  | 6 246  | 6 297  | 7 355  | 6 642  | 6 010  |        |
| 404                     | Canada                          | 910    | 798    | 929    | 921    | 820    | 809    | 890    | 933    | 916    | 893    | 871    | 856    |        |
| 406                     | Greenland                       | 23     | 27     | 30     | 13     | 10     | 11     | 11     | 17     | 22     | 24     | 21     | 26     |        |
| 412                     | Mexico                          | 173    | 217    | 229    | 222    | 209    | 261    | 239    | 265    | 280    | 306    | 279    | 306    |        |
| 442                     | Panama                          | 25     | 28     | 47     | 37     | 76     | 28     | 28     | 27     | 38     | 73     | 39     | 29     |        |
| 448                     | Cuba                            | 34     | 42     | 51     | 52     | 31     | 63     | 53     | 63     | 55     | 46     | 51     | 50     |        |
| 456                     | Guadeloupe                      | 57     | 76     | 82     | 92     | 66     | 79     | 78     | 73     | 84     | 76     | 63     | 65     |        |
| 462                     | Martinique                      | 62     | 79     | 79     | 77     | 64     | 69     | 80     | 77     | 77     | 77     | 68     | 64     |        |
| 480                     | Colombia                        | 58     | 80     | 51     | 58     | 56     | 53     | 62     | 72     | 74     | 76     | 69     | 57     |        |
| 484                     | Venezuela                       | 212    | 236    | 226    | 248    | 196    | 165    | 140    | 105    | 109    | 162    | 105    | 96     |        |
| 504                     | Peru                            | 34     | 33     | 29     | 34     | 22     | 21     | 30     | 25     | 34     | 33     | 33     | 25     |        |
| 508                     | Brazil                          | 287    | 261    | 269    | 328    | 350    | 233    | 261    | 240    | 261    | 381    | 370    | 327    |        |
| 512                     | Chile                           | 71     | 79     | 85     | 87     | 69     | 67     | 94     | 83     | 99     | 104    | 109    | 96     |        |
| 520                     | Paraguay                        | 8      | 10     | 12     | 9      | 10     | 11     | 9      | 8      | 8      | 10     | 14     | 8      |        |
| 524                     | Uruguay                         | 20     | 18     | 32     | 17     | 22     | 17     | 22     | 25     | 17     | 23     | 23     | 16     |        |
| 528                     | Argentina                       | 106    | 119    | 97     | 115    | 75     | 120    | 125    | 106    | 96     | 126    | 83     | 75     |        |
| 600                     | Cyprus                          | 82     | 87     | 104    | 96     | 115    | 149    | 109    | 119    | 130    | 193    | 85     | 113    |        |
| 608                     | Syria                           | 44     | 52     | 69     | 72     | 61     | 43     | 49     | 70     | 61     | 63     | 64     | 75     |        |
| 612                     | Iraq                            | 212    | 240    | 222    | 257    | 234    | 217    | 271    | 285    | 240    | 277    | 286    | 249    |        |
| 616                     | Iran                            | 259    | 244    | 242    | 303    | 248    | 273    | 248    | 250    | 288    | 261    | 252    | 267    |        |
| 624                     | Israel                          | 410    | 440    | 393    | 407    | 402    | 391    | 461    | 437    | 426    | 457    | 377    | 335    |        |
| 628                     | Jordan                          | 71     | 83     | 84     | 109    | 63     | 133    | 126    | 83     | 56     | 66     | 51     | 53     |        |
| 632                     | Saudi Arabia                    | 607    | 666    | 671    | 721    | 700    | 560    | 864    | 637    | 693    | 731    | 598    | 670    |        |
| 636                     | Kuwait                          | 110    | 125    | 118    | 161    | 131    | 132    | 142    | 139    | 141    | 137    | 147    | 143    |        |
| 647                     | United Arab Emirates            | 171    | 204    | 256    | 242    | 238    | 220    | 272    | 265    | 331    | 251    | 261    | 228    |        |
| 649                     | Oman                            | 54     | 47     | 84     | 76     | 53     | 59     | 48     | 84     | 62     | 43     | 105    | 71     |        |
| 662                     | Pakistan                        | 116    | 131    | 145    |        |        |        |        |        |        |        |        |        |        |

# RESUME GENERAL du commerce de la CE par pays

2

Valeurs en Mio ECU

| Trade Balance (2) |        |        |        | Balance Commerciale (2) |        |        |        |        |        |        |        |        |                             | Pays partenaires |  |
|-------------------|--------|--------|--------|-------------------------|--------|--------|--------|--------|--------|--------|--------|--------|-----------------------------|------------------|--|
| 1988              |        |        |        | 1989                    |        |        |        |        |        |        |        |        |                             |                  |  |
| S                 | O      | N      | D      | J                       | F      | M      | A      | M      | J      | J      | A      | S      |                             |                  |  |
| -1 290            | -2 700 | -1 047 | 1 257  | -5 455                  | -2 264 | -2 367 | -4 115 | -5 291 | -1 758 | -1 399 | -4 121 | -1 111 | <b>MONDE</b>                | <b>1000</b>      |  |
| 1 617             | -119   | 438    | -541   | -461                    | 928    | 683    | -419   | 243    | 758    | -190   | -1 316 | 1 949  | Intra-CE (EUR 12)           | 1010             |  |
| -3 139            | -2 748 | -1 660 | 1 604  | -5 125                  | -3 366 | -3 185 | -3 863 | -5 737 | -2 706 | -1 327 | -3 025 | -3 262 | Extra-CE                    | 1011             |  |
| -1 286            | -1 593 | -1 765 | 363    | -3 163                  | -2 012 | -2 834 | -3 234 | -3 212 | -1 916 | -836   | -903   | -1 418 | Classe 1                    | 1020             |  |
| 834               | 469    | 334    | 840    | 58                      | 349    | 397    | 138    | 101    | 601    | 276    | 308    | 543    | AELE                        | 1021             |  |
| 57                | 47     | 58     | 230    | -184                    | -161   | -150   | 123    | 181    | 297    | 218    | 146    | 104    | Autres Europe occ.          | 1022             |  |
| 573               | 445    | 365    | 1 238  | -932                    | -370   | -926   | -1 284 | -1 164 | -581   | 482    | -69    | 82     | USA et Canada               | 1023             |  |
| -2 751            | -2 554 | -2 522 | -1 944 | -2 105                  | -1 831 | -2 154 | -2 211 | -2 330 | -2 234 | -1 811 | -1 890 | -2 148 | Autres classe 1             | 1028             |  |
| -1 065            | -403   | 345    | 1 059  | -1 439                  | -958   | 74     | -69    | -1 871 | -330   | -143   | -1 434 | -1 026 | Classe 2                    | 1030             |  |
| -384              | -148   | -117   | -60    | -301                    | -121   | -140   | -272   | -275   | -233   | -186   | -305   | -433   | ACP (66 pays)               | 1031             |  |
| 511               | 535    | 601    | 673    | 488                     | 508    | 531    | 651    | -125   | 532    | 534    | 618    | 499    | DOM                         | 1032             |  |
| 28                | 46     | 84     | 35     | 24                      | 70     | 105    | 58     | 77     | 49     | 82     | 41     | 49     | TOM                         | 1033             |  |
| -1 219            | -838   | -222   | 410    | -1 651                  | -1 416 | -423   | -506   | -1 549 | -678   | -573   | -1 787 | -1 141 | Autres classe 2             | 1038             |  |
| -787              | -752   | -240   | 182    | -523                    | -396   | -426   | -560   | -655   | -459   | -347   | -688   | -816   | Classe 3 (1)                | 1040             |  |
| -563              | -544   | -174   | 153    | -395                    | -351   | -343   | -397   | -444   | -214   | -168   | -378   | -387   | Eur. orientale (1)          | 1041             |  |
| -223              | -207   | -66    | 29     | -128                    | -46    | -83    | -163   | -211   | -246   | -179   | -309   | -430   | Autres classe 3             | 1048             |  |
| 232               | 167    | 176    | 195    | 132                     | 175    | 135    | 168    | 203    | 190    | 117    | 219    | 201    | Divers non classés          | 1090             |  |
| 275               | 509    | 507    | 746    | -31                     | 2      | 118    | 360    | -21    | 539    | 364    | 205    | 133    | Bassin méditerranéen        | 1051             |  |
| -277              | -109   | 78     | -44    | -739                    | -609   | -215   | -187   | -624   | -474   | -198   | -660   | -396   | OPEP                        | 1053             |  |
| -145              | -241   | -110   | 57     | -334                    | -257   | -90    | -118   | -615   | 14     | 50     | -34    | -115   | ANASE                       | 1057             |  |
| -1 063            | -879   | -762   | -541   | -671                    | -877   | -956   | -985   | -1 288 | -1 150 | -856   | -1 155 | -1 154 | Amérique latine             | 1058             |  |
| Principaux pays : |        |        |        |                         |        |        |        |        |        |        |        |        |                             |                  |  |
| -9                | -21    | -7     | -17    | -10                     | -16    | -18    | -18    | -16    | -16    | -14    | -10    | -16    | Islande                     | 024              |  |
| -306              | -318   | -393   | -295   | -574                    | -482   | -569   | -611   | -626   | -604   | -602   | -613   | -596   | Norvège                     | 028              |  |
| -80               | -15    | -37    | 40     | -211                    | -101   | -105   | -123   | -221   | -274   | -285   | 214    | -113   | Suède                       | 030              |  |
| -114              | -109   | -168   | -31    | -134                    | -58    | -16    | -67    | -117   | -23    | -64    | -81    | 11     | Finlande                    | 032              |  |
| 875               | 429    | 394    | 539    | 523                     | 570    | 609    | 546    | 567    | 964    | 648    | 834    | 729    | Suisse                      | 036              |  |
| 469               | 501    | 545    | 604    | 463                     | 435    | 498    | 410    | 515    | 555    | 593    | 566    | 529    | Autriche                    | 038              |  |
| 52                | 57     | 58     | 52     | 38                      | 54     | 65     | 33     | 39     | 46     | 45     | 38     | 132    | Andorre                     | 043              |  |
| 17                | 47     | 47     | 61     | 35                      | 15     | 26     | 31     | 57     | 53     | 31     | 49     | 37     | Malte                       | 046              |  |
| -62               | -53    | -12    | 134    | -74                     | -159   | -118   | -24    | 69     | 114    | 52     | 32     | -75    | Yougoslavie                 | 048              |  |
| 27                | -30    | -63    | -34    | -187                    | -80    | -135   | 60     | 8      | 41     | 74     | 18     | 7      | Turquie                     | 052              |  |
| -402              | -334   | -89    | -106   | -248                    | -240   | -180   | -273   | -370   | -380   | -189   | -235   | -259   | Union soviétique            | 056              |  |
| -15               | -8     | 23     | -12    | 7                       | -21    | 33     | -20    | 128    | -7     | -35    | -36    | -36    | Rép. démocr. allem. (1)     | 058              |  |
| -34               | -58    | -29    | 45     | -43                     | -5     | -12    | -29    | 10     | 41     | 22     | -37    | 33     | Pologne                     | 060              |  |
| -23               | -21    | -10    | 120    | -22                     | -35    | -48    | -48    | -23    | -11    | 6      | 1      | -27    | Tchécoslovaquie             | 062              |  |
| -25               | -13    | 2      | 61     | -2                      | 14     | 30     | 47     | 37     | 51     | 69     | 27     | 7      | Hongrie                     | 064              |  |
| -159              | -169   | -109   | -103   | -150                    | -147   | -180   | -200   | -188   | -143   | -148   | -172   | -179   | Roumanie                    | 066              |  |
| 93                | 53     | 68     | 112    | 74                      | 57     | 68     | 74     | 74     | 97     | 73     | 66     | 77     | Bulgarie                    | 068              |  |
| 32                | 57     | 21     | 43     | -11                     | 44     | 55     | 41     | 58     | 78     | 29     | 10     | 37     | Maroc                       | 204              |  |
| -91               | -29    | -56    | -35    | -79                     | -119   | -121   | -113   | -252   | -219   | -23    | -63    | -131   | Algérie                     | 208              |  |
| -6                | 61     | 48     | 71     | 1                       | 47     | 27     | 59     | 56     | 92     | 42     | 24     | 38     | Tunisie                     | 212              |  |
| -235              | -260   | -184   | -225   | -231                    | -257   | -232   | -174   | -414   | -249   | -243   | -292   | -354   | Libye                       | 216              |  |
| 136               | 209    | 232    | 199    | 156                     | 63     | 134    | 90     | 83     | 109    | 110    | 98     | 126    | Egypte                      | 220              |  |
| 34                | 22     | 20     | 33     | 19                      | 18     | 25     | 11     | 29     | 18     | 23     | 19     | 35     | Soudan                      | 224              |  |
| -11               | -2     | -30    | 8      | -2                      | -25    | 8      | 2      | -20    | 14     | 5      | 19     | -58    | Niger                       | 240              |  |
| 8                 | 17     | 16     | 36     | 14                      | 11     | 58     | 11     | 59     | 11     | 49     | 11     | 5      | Sénégal                     | 248              |  |
| -49               | -38    | -24    | -16    | -65                     | -12    | 22     | 9      | -72    | -54    | -94    | -51    | -10    | Libéria                     | 268              |  |
| -35               | -47    | -33    | -32    | -49                     | 19     | -54    | -53    | -54    | -16    | -40    | -33    | -64    | Côte-d'Ivoire               | 272              |  |
| -13               | -8     | -8     | -12    | -26                     | -8     | -30    | 6      | -1     | -21    | 1      | -32    | -32    | Ghana                       | 276              |  |
| -140              | -34    | -18    | -94    | -180                    | -90    | -82    | -88    | -75    | -83    | -35    | -95    | -183   | Nigeria                     | 288              |  |
| -41               | -34    | -38    | -31    | -56                     | -24    | -28    | -36    | -34    | -34    | 2      | -13    | -53    | Cameroun                    | 302              |  |
| -27               | 40     | -25    | -17    | 6                       | -29    | -3     | 5      | -62    | -36    | 33     | -35    | -28    | Gabon                       | 314              |  |
| -12               | 1      | -6     | 3      | -9                      | 1      | 10     | -43    | -20    | -43    | -20    | -62    | -5     | Congo                       | 318              |  |
| -58               | -62    | -43    | -32    | -57                     | -11    | -70    | -58    | -38    | -41    | -40    | -46    | -62    | Zaïre                       | 322              |  |
| -15               | 5      | 1      | 33     | 3                       | 8      | -7     | 41     | 31     | 37     | 25     | 34     | 330    | Angola                      | 330              |  |
| 21                | 26     | 17     | 20     | 14                      | 20     | 14     | 25     | 31     | 17     | 21     | 31     | 24     | Kenya                       | 346              |  |
| 52                | 99     | 73     | 77     | 70                      | 79     | 75     | 88     | 80     | 94     | 91     | 86     | 71     | Réunion                     | 372              |  |
| -35               | -28    | -17    | -18    | -26                     | -7     | -24    | -32    | -25    | -19    | -23    | -58    | -26    | Maurice                     | 373              |  |
| -14               | 1      | -11    | -12    | -16                     | -10    | -5     | -26    | -9     | -11    | 29     | -7     | 378    | Zambie                      | 378              |  |
| -38               | -75    | -39    | -39    | -39                     | -18    | -53    | -37    | -32    | -23    | -43    | -11    | -54    | Zimbabwe                    | 382              |  |
| -706              | -427   | -411   | -319   | -191                    | -148   | -185   | -121   | -198   | -205   | -139   | -28    | -206   | Rép. d'Afr. du Sud, Namibie | 390              |  |
| 451               | 458    | 275    | 1 068  | -942                    | -448   | -1 025 | -1 323 | -1 081 | -668   | 399    | -158   | 70     | États-Unis d'Amérique       | 400              |  |
| 122               | -12    | 90     | 170    | 10                      | 78     | 100    | 38     | 82     | 87     | 83     | 90     | 12     | Canada                      | 404              |  |
| -7                | -7     | 8      | -27    | -8                      | -2     | -6     | -4     | -4     | -2     | -4     | -23    | -20    | Greenland                   | 406              |  |
| 3                 | 17     | 9      | 57     | 81                      | -18    | 71     | -33    | 41     | 61     | 67     | 51     | 20     | Mexique                     | 412              |  |
| 4                 | -2     | 14     | 53     | -1                      | -6     | -13    | 10     | 23     | 1      | 1      | 67     | 20     | Panama                      | 442              |  |
| -6                | -15    | 15     | 33     | 5                       | 25     | 4      | 20     | 16     | 13     | 24     | 23     | -8     | Cuba                        | 448              |  |
| 50                | 63     | 76     | 87     | 39                      | 53     | 70     | 70     | 59     | 78     | 67     | 55     | 60     | Guadeloupe                  | 458              |  |
| 51                | 63     | 68     | 69     | 47                      | 56     | 64     | 58     | 59     | 65     | 58     | 51     | 46     | Martinique                  | 462              |  |
| -72               | -43    | -63    | -64    | -67                     | -61    | -70    | -47    | -57    | -55    | -50    | -69    | -50    | Colombie                    | 480              |  |
| 89                | 133    | 151    | 154    | 108                     | 8      | 51     | -36    | -64    | 30     | 15     | -45    | -83    | Venezuela                   | 484              |  |
| -30               | -24    | -22    | -13    | -42                     | -40    | -60    | -50    | -126   | -78    | -40    | -45    | -83    | Pérou                       | 504              |  |
| -666              | -599   | -590   | -461   | -383                    | -570   | -532   | -581   | -639   | -696   | -529   | -620   | -673   | Bésil                       | 508              |  |
| -96               | -112   | -109   | -109   | -162                    | -133   | -167   | -155   | -160   | -188   | -78    | -124   | -127   | Chili                       | 512              |  |
| -45               | -34    | -24    | -13    | 5                       | 1      | -2     | -2     | -27    | -1     | -37    | -63    | -45    | Paraguay                    | 520              |  |
| -40               | -46    | -6     | -4     | -40                     | -76    | -44    | -14    | -15    | -20    | -12    | -17    | -50    | Uruguay                     | 524              |  |
| -175              | -154   | -106   | -70    | -109                    | -76    | -94    | -128   | -106   | -116   | -222   | -226   | -199   | Argentine                   | 528              |  |
| 62                | 65     | 79     | 62     | 40                      | 101    | 80     | 77     | 78     | 145    | 37     | 61     | 89     | Chypre                      | 600              |  |
| 6                 | 10     | 39     | 58     | 31                      | 4      | -1     | 2      | -35    | 1      | -19    | 15     | 2      | Syrie                       | 608              |  |
| -33               | 38     | -5     | 32     | -14                     | -15    | 9      | 46     | -69    | -63    | 72     | -73    | -9     | Irak                        | 612              |  |
| -48               | -54    | -9     | -97    | -181                    | -140   | -266   | -75    | -77    | -134   | -202   | -310   | -130   | Iran                        | 616              |  |
| 189               | 231    | 145    | 162    | 129                     | 109    | 170    | 151    | 148    | 196    | 125    | 80     | 210    | Israël                      | 624              |  |
| 63                | 71     | 75     | 97     | 55                      | 117    | 73     | 46     | 58     | 58     | 44     | 43     | 58     | Jordanie                    | 628              |  |
| 181               | 76     | 137    | 16     | -72                     | 1      | 432    | 189    | 237    | 348    | 71     | 145    | 412    | Arabie Saoudite             | 632              |  |
| -108              | -60    | -92    | 9      | -45                     | -74    | -63    | -157   | -108   | -127   | -72    | -22    | -112   | Koweït                      | 636              |  |
| 115               | 95     | 168    | 116    | 39                      | 143    | 92     | 213    | 268    | 93     | 153    | 103    | 158    | Émirats arabes unis         | 647              |  |
| 44                | 38     | 72     | 44     | 44                      | 43     | 11     | 78     | 54     | 32     | 99     | 54     | 43     | Oman                        | 649              |  |
| 27                | 30     | 48     | 72     | -8                      | 21     | 19     | 12     | 36     | 29     | 11     | 24     | -9     | Pakistan                    | 662              |  |
| 246               | 220    | 197    | 296    | 104                     | 146    | 281    | 204    | 132    | 375    | 267    | 178    | 294    | Inde                        | 664              |  |
| -4                | 17     | 14     | 9      | -4                      | 2      | 3      | -3     | -5     | 6      | -3     | 9      | -5     | Bangladesh                  | 666              |  |
| -79               | -92    | -35    | -47    | -140                    | -104   | -81    | -47    | -60    | 17     | -19    | -86    | -65    | Sri Lanka                   | 669              |  |
| -5                | -65    | -13    | -59    | -106                    | -82    | -78    | -47    | -23    | -62    | -44    | -4     | -70    | Thaïlande                   | 680              |  |
| -143              | -140   | -137   | -94    | -180                    | -156   | -114   | -103   | -154   | -111   | -77    | -135   | -130   | Indonésie                   | 700              |  |
| 8                 | 8      | 27     | 4      | 9                       | 16     | 13     | 9      | 17     | 25     | 24     | 10     | 701    | Malaysia                    | 701              |  |
| 89                | 101    | 142    | 123    | 87                      | 185    | 79     | 19     | 155    | 112    | 78     | 150    | 706    | Brunei                      | 703              |  |
| -13               | -41    | -52    | -7     | -40                     | -30    | -16    | -17    | -6     | -18    | 6      | -22    | -12    | Singapour                   | 706              |  |
| -226              | -198   | -78    | -19    | -146                    | -78    | -100   | -197   | -233   | -268   | -212   | -339   | -426   | Philippines                 | 708              |  |
| -316              | -335   |        |        |                         |        |        |        |        |        |        |        |        |                             |                  |  |



# RESUME GENERAL du commerce de la CE par produits

3

Valeurs en Mio ECU

| Intra-EC trade (EUR 12) - Echanges intra-CE (EUR 12) |                |                |                |                |                |                |                |                |                |                |                | Dénomination des produits  | CTCI, rév. 3 | 0-9        |  |  |  |  |  |  |
|--|----------------|----------------|----------------|----------------|----------------|----------------|----------------|----------------|----------------|----------------|----------------|--|--------------|------------|--|--|--|--|--|--|
| Import   |                |                |                |                |                | Export         |                |                |                |                |                |  |              |            |  |  |  |  |  |  |
| 1988   |                | 1988           |                | 1989           |                | 1988           |                | 1988           |                | 1989           |                |  |              |            |  |  |  |  |  |  |
| Année  | III            | IV             | I              | II             | III            | Année          | III            | IV             | I              | II             | III            |  |              |            |  |  |  |  |  |  |
| <b>540 089</b>                                       | <b>127 585</b> | <b>148 970</b> | <b>150 987</b> | <b>162 211</b> | <b>144 761</b> | <b>539 793</b> | <b>128 125</b> | <b>148 096</b> | <b>152 147</b> | <b>162 924</b> | <b>144 547</b> | <b>COMMERCE TOTAL</b>  |              | <b>0-9</b> |  |  |  |  |  |  |
| <b>58 122</b>  | <b>13 864</b>  | <b>15 765</b>  | <b>14 827</b>  | <b>16 551</b>  | <b>15 282</b>  | <b>56 516</b>  | <b>13 714</b>  | <b>15 466</b>  | <b>14 832</b>  | <b>16 049</b>  | <b>15 284</b>  | <b>Produits alimentaires et animaux vivants</b>                      |              | <b>0</b>   |  |  |  |  |  |  |
| 2 942  | 703            | 997            | 781            | 733            | 839            | 2 997          | 710            | 1 018          | 794            | 715            | 805            | Animaux vivants autres que ceux figurant dans la division 03         |              | 00         |  |  |  |  |  |  |
| 10 294   | 2 679          | 2 843          | 2 597          | 3 096          | 3 250          | 10 439         | 2 714          | 2 869          | 2 711          | 3 071          | 3 264          | Viandes et préparations de viande                                    |              | 01         |  |  |  |  |  |  |
| 10 230   | 2 568          | 2 692          | 2 515          | 2 699          | 2 687          | 10 392         | 2 682          | 2 707          | 2 661          | 2 796          | 2 775          | Produits laitiers et oeufs d'oiseaux                                 |              | 02         |  |  |  |  |  |  |
| 3 790  | 880            | 1 154          | 950            | 1 028          | 1 000          | 3 589          | 845            | 1 097          | 900            | 976            | 984            | Poissons, crustacés, mollusques etc. et préparations                 |              | 03         |  |  |  |  |  |  |
| 8 175  | 1 857          | 2 017          | 1 931          | 2 119          | 1 887          | 7 443          | 1 731          | 1 818          | 1 979          | 2 031          | 1 926          | Céréales et préparations à base de céréales                          |              | 04         |  |  |  |  |  |  |
| 12 539   | 2 705          | 3 204          | 3 317          | 4 023          | 2 921          | 11 636         | 2 567          | 3 079          | 3 040          | 3 688          | 2 846          | Légumes et fruits  |              | 05         |  |  |  |  |  |  |
| 1 919  | 488            | 3 543          | 453            | 554            | 524            | 2 024          | 534            | 616            | 506            | 551            | 526            | Sucres, préparations à base de sucre et miel                         |              | 06         |  |  |  |  |  |  |
| 2 933  | 691            | 857            | 816            | 751            | 737            | 2 888          | 695            | 861            | 783            | 721            | 743            | Café, thé, cacao, épices et produits dérivés                         |              | 07         |  |  |  |  |  |  |
| 3 130  | 782            | 879            | 846            | 857            | 826            | 2 932          | 716            | 837            | 821            | 814            | 794            | Nourriture dest. aux animaux (à l'excl. des céréales non moulues)    |              | 08         |  |  |  |  |  |  |
| 2 170  | 512            | 578            | 621            | 690            | 611            | 2 176          | 520            | 564            | 636            | 687            | 621            | Produits et préparations alimentaires divers                         |              | 09         |  |  |  |  |  |  |
| <b>8 281</b>   | <b>1 996</b>   | <b>2 565</b>   | <b>1 937</b>   | <b>2 325</b>   | <b>2 242</b>   | <b>8 339</b>   | <b>2 094</b>   | <b>2 521</b>   | <b>1 952</b>   | <b>2 377</b>   | <b>2 145</b>   | <b>Boissons et tabacs</b>  |              | <b>1</b>   |  |  |  |  |  |  |
| 6 001  | 1 384          | 2 011          | 1 342          | 1 669          | 1 627          | 5 923          | 1 431          | 1 879          | 1 338          | 1 651          | 1 634          | Boissons   |              | 11         |  |  |  |  |  |  |
| 2 280  | 612            | 554            | 595            | 655            | 615            | 2 416          | 663            | 641            | 614            | 725            | 511            | Tabacs bruts et fabriqués  |              | 12         |  |  |  |  |  |  |
| <b>20 789</b>  | <b>4 590</b>   | <b>5 790</b>   | <b>6 397</b>   | <b>6 333</b>   | <b>5 322</b>   | <b>20 226</b>  | <b>4 549</b>   | <b>5 597</b>   | <b>6 032</b>   | <b>5 859</b>   | <b>5 077</b>   | <b>Matières brutes non comestibles, à l'exception des carburants</b> |              | <b>2</b>   |  |  |  |  |  |  |
| 1 395  | 239            | 356            | 387            | 349            | 257            | 1 384          | 241            | 358            | 376            | 343            | 255            | Cuir, peaux et pelleteries brutes                                    |              | 21         |  |  |  |  |  |  |
| 1 607  | 302            | 435            | 464            | 387            | 307            | 1 620          | 337            | 423            | 456            | 350            | 358            | Graines et fruits oléagineux   |              | 22         |  |  |  |  |  |  |
| 1 380  | 314            | 359            | 372            | 388            | 320            | 1 211          | 287            | 304            | 294            | 302            | 246            | Cautchouc brut (y compr. caoutchouc synthétique et régénéré)         |              | 23         |  |  |  |  |  |  |
| 1 512  | 340            | 398            | 427            | 480            | 375            | 1 474          | 328            | 389            | 418            | 470            | 372            | Liège et bois  |              | 24         |  |  |  |  |  |  |
| 1 479  | 345            | 419            | 429            | 446            | 417            | 1 455          | 388            | 407            | 403            | 433            | 444            | Pâtes à papier et déchets de papier                                  |              | 25         |  |  |  |  |  |  |
| 2 856  | 581            | 772            | 887            | 880            | 682            | 2 713          | 563            | 742            | 786            | 796            | 588            | Fibres textiles (cf. laines en rubans), déchets: non transf.         |              | 26         |  |  |  |  |  |  |
| 2 168  | 544            | 575            | 572            | 649            | 583            | 1 895          | 463            | 509            | 494            | 569            | 499            | Engrais, minéraux, bruts (excl. charbon, pétrole, pierres préc.)     |              | 27         |  |  |  |  |  |  |
| 4 433  | 1 096          | 1 378          | 1 640          | 1 733          | 1 519          | 4 609          | 1 116          | 1 410          | 1 600          | 1 609          | 1 430          | Minéraux métallifères et déchets de métaux                           |              | 28         |  |  |  |  |  |  |
| 3 960  | 828            | 1 099          | 1 218          | 1 022          | 883            | 3 866          | 825            | 1 056          | 1 204          | 988            | 885            | Matières brutes d'origine animale ou végétale, n.d.a.                |              | 29         |  |  |  |  |  |  |
| <b>18 624</b>  | <b>4 753</b>   | <b>4 768</b>   | <b>4 483</b>   | <b>5 513</b>   | <b>5 503</b>   | <b>18 634</b>  | <b>4 413</b>   | <b>4 422</b>   | <b>4 917</b>   | <b>5 161</b>   | <b>5 166</b>   | <b>Combustibles minéraux, lubrifiants et produits connexes</b>       |              | <b>3</b>   |  |  |  |  |  |  |
| 1 430  | 332            | 390            | 362            | 372            | 343            | 1 649          | 393            | 425            | 382            | 400            | 374            | Houilles, coques et briquettes                                       |              | 32         |  |  |  |  |  |  |
| 14 905   | 3 935          | 3 737          | 3 476          | 4 558          | 4 642          | 13 748         | 3 409          | 3 070          | 3 529          | 3 907          | 3 932          | Pétrole, produits dérivés du pétrole et produits connexes            |              | 33         |  |  |  |  |  |  |
| 1 392  | 256            | 413            | 400            | 346            | 275            | 2 235          | 356            | 670            | 729            | 513            | 435            | Gaz naturel et gaz manufacturé                                       |              | 34         |  |  |  |  |  |  |
| 897  | 230            | 228            | 245            | 236            | 244            | 1 001          | 254            | 257            | 278            | 341            | 425            | Energie électrique   |              | 35         |  |  |  |  |  |  |
| <b>2 183</b>   | <b>594</b>     | <b>639</b>     | <b>626</b>     | <b>687</b>     | <b>601</b>     | <b>2 140</b>   | <b>598</b>     | <b>621</b>     | <b>551</b>     | <b>686</b>     | <b>571</b>     | <b>Huiles, graisses et cires d'origine animale ou végétale</b>       |              | <b>4</b>   |  |  |  |  |  |  |
| 347  | 88             | 104            | 82             | 86             | 88             | 331            | 82             | 101            | 79             | 83             | 85             | Huiles et graisses d'origine animale                                 |              | 41         |  |  |  |  |  |  |
| 1 299  | 371            | 389            | 393            | 440            | 372            | 1 363          | 403            | 396            | 343            | 469            | 361            | Graisses et huiles végét. fixes, brutes, raffin. ou fractionnées     |              | 42         |  |  |  |  |  |  |
| 537  | 135            | 146            | 151            | 161            | 141            | 446            | 113            | 124            | 129            | 134            | 126            | Huiles et gr. anim. ou végét. prép.; cires anim. ou végét. ....      |              | 43         |  |  |  |  |  |  |
| <b>68 159</b>  | <b>16 066</b>  | <b>18 049</b>  | <b>19 701</b>  | <b>20 283</b>  | <b>17 717</b>  | <b>63 231</b>  | <b>15 051</b>  | <b>16 786</b>  | <b>18 157</b>  | <b>18 378</b>  | <b>16 154</b>  | <b>Produits chimiques et produits connexes, n.d.a.</b>               |              | <b>5</b>   |  |  |  |  |  |  |
| 17 745   | 4 195          | 4 783          | 5 241          | 5 345          | 4 606          | 15 448         | 3 687          | 4 140          | 4 576          | 4 540          | 4 062          | Produits chimiques organiques  |              | 51         |  |  |  |  |  |  |
| 4 914  | 1 205          | 1 474          | 1 284          | 1 363          | 1 200          | 4 157          | 1 097          | 1 131          | 1 090          | 1 189          | 986            | Produits chimiques inorganiques                                      |              | 52         |  |  |  |  |  |  |
| 4 307  | 1 021          | 1 096          | 1 200          | 1 326          | 1 177          | 4 096          | 890            | 1 293          | 1 133          | 1 235          | 1 112          | Produits pour teinture et tannage et colorants                       |              | 53         |  |  |  |  |  |  |
| 6 097  | 1 456          | 1 593          | 1 691          | 1 808          | 1 716          | 5 987          | 1 464          | 1 541          | 1 643          | 1 622          | 1 532          | Produits médicinaux et pharmaceutiques                               |              | 54         |  |  |  |  |  |  |
| 4 630  | 1 158          | 1 149          | 1 260          | 1 334          | 1 275          | 4 646          | 1 158          | 1 144          | 1 265          | 1 330          | 1 261          | Huiles essent., produits pour parfumerie, toilette et entretien      |              | 55         |  |  |  |  |  |  |
| 1 924  | 383            | 485            | 691            | 533            | 446            | 1 753          | 352            | 460            | 616            | 476            | 318            | Engrais (autres que ceux du groupe 272)                              |              | 56         |  |  |  |  |  |  |
| 14 430   | 3 415          | 3 873          | 4 134          | 4 290          | 3 609          | 13 527         | 3 268          | 3 547          | 3 859          | 3 961          | 3 383          | Matières plastiques sous formes primaires                            |              | 57         |  |  |  |  |  |  |
| 6 447  | 1 429          | 1 579          | 1 708          | 1 838          | 1 608          | 5 895          | 1 378          | 1 543          | 1 814          | 1 778          | 1 561          | Matières plastiques sous formes autres que primaires                 |              | 58         |  |  |  |  |  |  |
| 8 066  | 1 805          | 2 016          | 2 492          | 2 445          | 2 080          | 7 720          | 1 756          | 1 988          | 2 360          | 2 246          | 1 949          | Matières et produits chimiques, n.d.a.                               |              | 59         |  |  |  |  |  |  |
| <b>103 462</b>                                       | <b>24 104</b>  | <b>28 541</b>  | <b>29 731</b>  | <b>32 362</b>  | <b>27 537</b>  | <b>103 063</b> | <b>23 969</b>  | <b>28 598</b>  | <b>29 192</b>  | <b>32 146</b>  | <b>27 803</b>  | <b>Art. manufact. classés princip. d'après la matière première</b>   |              | <b>6</b>   |  |  |  |  |  |  |
| 2 171  | 464            | 591            | 515            | 631            | 505            | 8              | 3              | 1              | 533            | 635            | 2              | Ensembles industriels relevant de la section 6                       |              |            |  |  |  |  |  |  |





**GENERAL SUMMARY  
of EC trade by commodities**

**RESUME GENERAL  
du commerce de la CE par produits**

Values in Mio ECU

Valeurs en Mio ECU

| World - Monde |               |               |               |               |               |               |               |               |               |               |               |               | Dénomination des produits  | 0-9        |
|---------------|---------------|---------------|---------------|---------------|---------------|---------------|---------------|---------------|---------------|---------------|---------------|---------------|--|------------|
| I m p o r t   |               |               |               |               |               |               |               |               |               |               |               |               |  |            |
| 1988          |               |               |               | 1989          |               |               |               |               |               |               |               |               |  |            |
| S             | O             | N             | D             | J             | F             | M             | A             | M             | J             | J             | A             | S             |  |            |
|               |               |               |               |               |               |               |               |               |               |               |               |               | <i>CTCI, rév. 3</i>  |            |
| <b>80 663</b> | <b>85 651</b> | <b>84 236</b> | <b>83 182</b> | <b>83 291</b> | <b>83 510</b> | <b>92 273</b> | <b>89 784</b> | <b>91 791</b> | <b>97 611</b> | <b>85 990</b> | <b>77 035</b> | <b>88 772</b> | <b>COMMERCE TOTAL</b>  | <b>0-9</b> |
| <b>7 679</b>  | <b>8 076</b>  | <b>8 195</b>  | <b>8 364</b>  | <b>7 492</b>  | <b>7 236</b>  | <b>8 263</b>  | <b>8 192</b>  | <b>8 541</b>  | <b>8 579</b>  | <b>7 498</b>  | <b>7 796</b>  | <b>7 975</b>  | <b>Produits alimentaires et animaux vivants</b>                      | <b>0</b>   |
| 383           | 415           | 390           | 378           | 292           | 298           | 368           | 305           | 317           | 300           | 264           | 350           | 439           | Animaux vivants autres que ceux figurant dans la division 03         | 00         |
| 1 144         | 1 168         | 1 153         | 1 202         | 1 037         | 998           | 1 166         | 1 135         | 1 212         | 1 416         | 1 292         | 1 329         | 1 380         | Viandes et préparations de viande                                    | 01         |
| 956           | 937           | 958           | 1 017         | 810           | 821           | 1 014         | 911           | 977           | 989           | 952           | 961           | 972           | Produits laitiers et oeufs d'oiseaux                                 | 02         |
| 804           | 870           | 924           | 929           | 714           | 683           | 757           | 811           | 841           | 835           | 765           | 816           | 875           | Poissons, crustacés, mollusques etc. et préparations                 | 03         |
| 1 018         | 1 071         | 968           | 1 030         | 952           | 952           | 1 094         | 1 052         | 1 025         | 1 066         | 905           | 978           | 988           | Céréales et préparations à base de céréales                          | 04         |
| 1 688         | 1 841         | 1 985         | 2 058         | 2 074         | 1 872         | 2 178         | 2 237         | 2 498         | 2 279         | 1 795         | 1 748         | 1 680         | Légumes et fruits  | 05         |
| 306           | 314           | 295           | 285           | 264           | 210           | 250           | 340           | 293           | 296           | 289           | 304           | 308           | Sucres, préparations à base de sucre et miel                         | 06         |
| 865           | 914           | 922           | 851           | 823           | 836           | 880           | 841           | 758           | 828           | 675           | 715           | 805           | Café, thé, cacao, épices et produits dérivés                         | 07         |
| 688           | 719           | 755           | 737           | 650           | 687           | 674           | 688           | 722           | 700           | 679           | 726           | 696           | Nourriture dest. aux animaux (à l'excl. des céréales non moulues)    | 08         |
| 372           | 403           | 442           | 403           | 421           | 412           | 502           | 457           | 505           | 521           | 442           | 459           | 423           | Produits et préparations alimentaires divers                         | 09         |
| <b>856</b>    | <b>956</b>    | <b>1 110</b>  | <b>1 078</b>  | <b>797</b>    | <b>764</b>    | <b>873</b>    | <b>954</b>    | <b>925</b>    | <b>1 022</b>  | <b>977</b>    | <b>873</b>    | <b>995</b>    | <b>Boissons et tabacs</b>  | <b>1</b>   |
| 524           | 642           | 748           | 741           | 468           | 444           | 532           | 574           | 577           | 640           | 632           | 534           | 593           | Boissons   | 11         |
| 332           | 314           | 362           | 337           | 329           | 320           | 341           | 380           | 348           | 383           | 344           | 339           | 403           | Tabacs bruts et fabriqués  | 12         |
| <b>4 978</b>  | <b>5 168</b>  | <b>5 063</b>  | <b>5 077</b>  | <b>5 492</b>  | <b>5 361</b>  | <b>5 775</b>  | <b>5 696</b>  | <b>5 877</b>  | <b>5 796</b>  | <b>5 013</b>  | <b>4 813</b>  | <b>5 417</b>  | <b>Matières brutes non comestibles, à l'exception des carburants</b> | <b>2</b>   |
| 209           | 227           | 234           | 260           | 291           | 253           | 302           | 259           | 257           | 255           | 184           | 133           | 215           | Cuir, peaux et pelletteries brutes                                   | 21         |
| 456           | 430           | 426           | 475           | 507           | 454           | 425           | 425           | 433           | 408           | 308           | 412           | 429           | Graines et fruits oléagineux   | 22         |
| 250           | 262           | 254           | 230           | 241           | 238           | 259           | 252           | 258           | 272           | 207           | 186           | 231           | Caoutchouc brut (y compr. caoutchouc synthétique et régénéré)        | 23         |
| 1 363         | 1 409         | 1 338         | 1 207         | 1 235         | 1 255         | 1 346         | 1 387         | 1 550         | 1 556         | 1 424         | 1 245         | 1 550         | Liège et bois  | 24         |
| 622           | 600           | 623           | 609           | 636           | 615           | 721           | 664           | 723           | 740           | 734           | 707           | 733           | Pâtes à papier et déchets de papier                                  | 25         |
| 848           | 923           | 999           | 1 040         | 1 250         | 1 131         | 1 258         | 1 158         | 1 187         | 1 174         | 928           | 684           | 955           | Fibres textiles (sl. laines en rubans), déchets, non transf.         | 26         |
| 600           | 650           | 577           | 576           | 585           | 559           | 615           | 631           | 689           | 694           | 630           | 589           | 631           | Engrais, minéraux, bruts (excl. charbon, pétrole, pierres préc.)     | 27         |
| 1 519         | 1 634         | 1 536         | 1 529         | 1 763         | 1 715         | 1 827         | 1 914         | 1 896         | 1 889         | 1 651         | 1 680         | 1 697         | Minerais métallifères et déchets de métaux                           | 28         |
| 474           | 494           | 507           | 533           | 531           | 596           | 604           | 533           | 504           | 436           | 360           | 417           | 493           | Matières brutes d'origine animale ou végétale, n.d.a.                | 29         |
| <b>5 852</b>  | <b>5 886</b>  | <b>5 563</b>  | <b>6 429</b>  | <b>6 541</b>  | <b>6 168</b>  | <b>6 603</b>  | <b>6 598</b>  | <b>7 787</b>  | <b>7 166</b>  | <b>6 709</b>  | <b>7 361</b>  | <b>7 222</b>  | <b>Combustibles minéraux, lubrifiants et produits connexes</b>       | <b>3</b>   |
| 541           | 497           | 534           | 495           | 488           | 478           | 525           | 517           | 570           | 541           | 503           | 549           | 565           | Houilles, coques et briquettes                                       | 32         |
| 4 685         | 4 648         | 4 250         | 5 131         | 5 164         | 4 834         | 5 289         | 5 315         | 6 456         | 5 854         | 5 534         | 6 162         | 5 961         | Pétrole, produits dérivés du pétrole et produits connexes            | 33         |
| 498           | 597           | 658           | 693           | 760           | 723           | 666           | 646           | 617           | 639           | 513           | 516           | 557           | Gaz naturel et gaz manufacturé                                       | 34         |
| 126           | 143           | 121           | 110           | 129           | 134           | 123           | 120           | 145           | 132           | 158           | 135           | 140           | Energie électrique   | 35         |
| <b>391</b>    | <b>366</b>    | <b>345</b>    | <b>360</b>    | <b>343</b>    | <b>352</b>    | <b>349</b>    | <b>356</b>    | <b>371</b>    | <b>382</b>    | <b>341</b>    | <b>332</b>    | <b>373</b>    | <b>Huiles, graisses et cires d'origine animale ou végétale</b>       | <b>4</b>   |
| 66            | 68            | 68            | 63            | 60            | 49            | 54            | 47            | 51            | 57            | 51            | 53            | 55            | Huiles et graisses d'origine animale                                 | 41         |
| 262           | 229           | 215           | 240           | 222           | 240           | 230           | 243           | 254           | 256           | 231           | 223           | 253           | Graisses et huiles végét. fixes, brutes, raffin. ou fractionnées     | 42         |
| 63            | 69            | 62            | 58            | 61            | 63            | 64            | 66            | 67            | 69            | 59            | 57            | 66            | Huiles et gr. anim. ou végét. prép., cires anim. ou végét. ....      | 43         |
| <b>8 118</b>  | <b>8 593</b>  | <b>8 450</b>  | <b>8 140</b>  | <b>9 017</b>  | <b>8 974</b>  | <b>9 649</b>  | <b>9 429</b>  | <b>9 238</b>  | <b>9 824</b>  | <b>8 745</b>  | <b>7 572</b>  | <b>8 738</b>  | <b>Produits chimiques et produits connexes, n.d.a.</b>               | <b>5</b>   |
| 2 143         | 2 312         | 2 268         | 2 282         | 2 526         | 2 441         | 2 623         | 2 559         | 2 571         | 2 659         | 2 376         | 2 053         | 2 331         | Produits chimiques organiques  | 51         |
| 743           | 833           | 828           | 764           | 673           | 768           | 783           | 737           | 763           | 810           | 716           | 691           | 711           | Produits chimiques inorganiques                                      | 52         |
| 487           | 502           | 494           | 451           | 514           | 502           | 557           | 581           | 567           | 639           | 559           | 462           | 550           | Produits pour teinture et tannage et colorants                       | 53         |
| 823           | 914           | 845           | 843           | 960           | 880           | 901           | 968           | 962           | 1 048         | 1 001         | 801           | 934           | Produits médicinaux et pharmaceutiques                               | 54         |
| 508           | 498           | 477           | 444           | 496           | 509           | 551           | 536           | 539           | 573           | 528           | 491           | 542           | Huiles essent., produits pour parfumerie, toilette et entretien      | 55         |
| 236           | 244           | 263           | 292           | 338           | 383           | 439           | 338           | 264           | 271           | 254           | 261           | 274           | Engrais (autres que ceux du groupe 272)                              | 56         |
| 1 579         | 1 649         | 1 649         | 1 528         | 1 710         | 1 677         | 1 869         | 1 802         | 1 746         | 1 902         | 1 604         | 1 359         | 1 676         | Matières plastiques sous formes primaires                            | 57         |
| 693           | 714           | 687           | 609           | 692           | 709           | 770           | 756           | 768           | 826           | 725           | 594           | 741           | Matières plastiques sous formes autres que primaires                 | 58         |
| 1 413         | 1 431         | 1 441         | 1 398         | 1 611         | 1 630         | 1 722         | 1 712         | 1 630         | 1 701         | 1 503         | 1 342         | 1 509         | Matières et produits chimiques, n.d.a.                               | 59         |
| <b>14 545</b> | <b>15 761</b> | <b>15 530</b> | <b>14 181</b> | <b>15 622</b> | <b>15 552</b> | <b>17 302</b> | <b>16 575</b> | <b>17 158</b> | <b>18 221</b> | <b>15 552</b> | <b>12 932</b> | <b>16 346</b> | <b>Art. manufact. classés princp. d'après la matière première</b>    | <b>6</b>   |
| 316           | 350           | 343           | 332           | 312           | 308           | 359           | 351           | 380           | 423           | 357           | 222           | 370           | Ensembles industriels relevant de la section 6                       | 60         |
| 693           | 710           | 707           | 644           | 651           | 679           | 741           | 739           | 724           | 821           | 683           | 584           | 724           | Cuir et peaux prép. et ouvrages en cuir, n.d.a., pellet. apprêt.     | 61         |
| 464           | 496           | 473           | 404           | 566           | 498           | 524           | 489           | 512           | 547           | 447           | 403           | 496           | Caoutchouc manufacturé, n.d.a.                                       | 62         |
| 2 027         | 2 076         | 2 075         | 1 923         | 2 081         | 2 032         | 2 220         | 2 174         | 2 274         | 2 321         | 2 087         | 2 026         | 2 195         | Ouvrages en liège et en bois (à l'exclusion des meubles)             | 63         |
| 2 757         | 3 019         | 2 986         | 2 754         | 3 107         | 2 873         | 3 063         | 3 086         | 3 077         | 3 401         | 2 806         | 2 162         | 2 995         | Papiers, cartons, ouvrages en pâte cellul., en papier ou carton      | 64         |
| 1 875         | 2 175         | 2 073         | 1 626         | 1 581         | 2 049         | 2 434         | 2 042         | 2 346         | 2 372         | 2 002         | 1 750         | 2 300         | Fils, tissus, articles textiles façonnés, n.d.a., prod. connexes     | 65         |
| 2 793         | 3 100         | 3 036         | 2 815         | 3 206         | 3 123         | 3 502         | 3 112         | 3 477         | 3 663         | 3 107         | 2 367         | 3 128         | Articles minéraux non métalliques manufacturés, n.d.a.               | 66         |
| 2 193         | 2 277         | 2 339         | 2 280         | 2 435         | 2 548         | 2 813         | 2 669         | 2 742         | 2 859         | 2 431         | 2 070         | 2 529         | Fer et acier   | 67         |
| 1 702         | 1 868         | 1 803         | 1 690         | 1 689         | 1 736         | 1 963         | 1 935         | 1 928         | 2 150         | 1 911         | 1 573         | 1 894         | Métaux non ferreux   | 68         |
|               |               |               |               |               |               |               |               |               |               |               |               |               | Articles manufacturés en métal, n.d.a.                               | 69         |
| <b>24 984</b> | <b>27 523</b> | <b>27 597</b> | <b>27 890</b> | <b>25 815</b> | <b>26 257</b> | <b>29 728</b> | <b>29 517</b> | <b>29 242</b> | <b>33 204</b> | <b>28 156</b> | <b>23 318</b> | <b>28 066</b> | <b>Machines et matériel de transport</b>                             | <b>7</b>   |
| 1 734         | 1 820         | 1 755         | 1 724         | 1 752         | 1 699         | 2 145         | 1 990         | 1 948         | 2 140         | 1 876         | 1 495         | 1 918         | Ensembles industriels relevant de la section 7                       | 70         |
| 2 772         | 2 995         | 3 018         | 3 313         | 2 769         | 2 865         | 3 377         | 3 378         | 3 389         | 3 754         | 3 582         | 2 852         | 3 066         | Machines génératrices, moteurs et leur équipement                    | 71         |
| 553           | 607           | 596           | 765           | 574           | 546           | 609           | 682           | 665           | 755           | 745           | 595           | 678           | Machines et appareils spécialisés pour industries particulières      | 72         |
| 2 745         | 2 996         | 2 955         | 3 033         | 2 845         | 2 954         | 3 372         | 3 335         | 3 429         | 3 742         | 3 522         | 2 741         | 3 124         | Machines et appareils pour le travail des métaux                     | 73         |
| 3 715         | 3 899         | 4 055         | 4 553         | 3 541         | 3 424         | 3 920         | 3 867         | 3 771         | 4 484         | 3 776         | 3 553         | 4 148         | Mach. et app. industr. applic.gén., n.d.a., parties et pièces dét.   | 74         |
| 2 109         | 2 400         | 2 448         | 2 296         | 1 909         | 1 857         | 2 039         | 2 082         | 2 077         | 2 156         | 1 947         | 1 794         | 2 363         | Mach. et app. bureau ou pour traitement automat. de l'information    | 75         |
| 4 983         | 5 295         | 5 226         | 5 034         | 4 717         | 4 933         | 5 346         | 5 274         | 5 179         | 5 958         | 5 079         | 4 461         | 5 419         | App. et équipement de télécommunic., enregist., reprod. du son       | 76         |
| 6 277         | 6 878         | 7 134         | 6 980         | 6 961         | 7 625         | 8 333         | 8 002         | 7 872         | 8 818         | 7 725         | 5 684         | 7 256         | Mach. et app. électr., n.d.a., parties et pièces détach. électr.     | 77         |
| 1 883         | 2 589         | 2 322         | 2 188         | 2 546         | 2 173         | 2 664         | 2 943         | 2 921         | 3 720         | 2 033         | 1 868         | 2 080         | Véhicules routiers (y compris les véhicules à coussin d'air)         | 78         |
|               |               |               |               |               |               |               |               |               |               |               |               |               | Autre matériel de transport  | 79         |
| <b>10 584</b> | <b>10 702</b> | <b>9 858</b>  | <b>9 209</b>  | <b>9 816</b>  | <b>10 712</b> | <b>11 387</b> | <b>10 240</b> | <b>10 403</b> | <b>11 037</b> | <b>10 937</b> | <b>10 458</b> | <b>11 575</b> | <b>Articles manufacturés divers</b>                                  | <b>8</b>   |
| 294           | 341           | 331           | 295           | 266           | 279           | 310           | 311           | 297           | 346           | 302           | 243           | 329           | Ensembles industriels relevant de la section 8                       | 80         |
| 763           | 828           | 825           | 807           | 737           | 821           | 926           | 906           | 875           | 936           | 750           | 594           | 824           | Constr. préf., app. sanit., de plomberie, chauff., éclair. n.d.a.    | 81         |
| 166           | 170           | 153           | 137           | 158           | 170           | 192           | 174           | 179           | 203           | 190           | 184           | 187           | Meubles et leurs parties; articles de literie, matelas, somm. etc.   | 82         |
| 3 580         | 3 242         | 2 627         | 2 384         | 3 113         | 3 337         | 3 428         | 2 680         | 2 300         | 2 694         |               |               |               |  |            |



# GENERAL SUMMARY of EC trade by commodities

Values in Mio ECU

| List of products    |   | World - Monde |               |               |               |               |               |               |               |               |               |               |               |               |  |
|---------------------|---|---------------|---------------|---------------|---------------|---------------|---------------|---------------|---------------|---------------|---------------|---------------|---------------|---------------|--|
|                     |   | Export        |               |               |               |               |               |               |               |               |               |               |               |               |  |
|                     |   | 1988          |               |               |               | 1989          |               |               |               |               |               |               |               |               |  |
|                     |   | S             | O             | N             | D             | J             | F             | M             | A             | M             | J             | J             | A             | S             |  |
| <i>SITC, Rev. 3</i> |   |               |               |               |               |               |               |               |               |               |               |               |               |               |  |
| 0-9                 | <b>TOTAL TRADE</b>  | <b>79 373</b> | <b>82 951</b> | <b>83 189</b> | <b>84 439</b> | <b>77 836</b> | <b>81 246</b> | <b>89 906</b> | <b>85 669</b> | <b>86 500</b> | <b>95 853</b> | <b>84 591</b> | <b>72 914</b> | <b>87 661</b> |  |
| 0                   | <b>Food and live animals</b>  | <b>6 674</b>  | <b>6 946</b>  | <b>7 315</b>  | <b>7 290</b>  | <b>6 589</b>  | <b>6 657</b>  | <b>7 450</b>  | <b>7 171</b>  | <b>7 586</b>  | <b>7 377</b>  | <b>6 569</b>  | <b>6 905</b>  | <b>7 323</b>  |  |
| 00                  | Live animals other than animals of division 03                        | 332           | 401           | 373           | 346           | 274           | 289           | 305           | 269           | 266           | 251           | 231           | 307           | 339           |  |
| 01                  | Meat and meat preparations  | 1 188         | 1 145         | 1 252         | 1 249         | 1 079         | 1 062         | 1 220         | 1 195         | 1 316         | 1 337         | 1 243         | 1 342         | 1 488         |  |
| 02                  | Dairy products and bird's eggs  | 1 227         | 1 195         | 1 224         | 1 255         | 1 131         | 1 145         | 1 405         | 1 181         | 1 313         | 1 331         | 1 252         | 1 303         | 1 288         |  |
| 03                  | Fish, crustaceans and molluscs and preparations thereof               | 418           | 437           | 491           | 497           | 370           | 384           | 434           | 399           | 442           | 439           | 360           | 402           | 489           |  |
| 04                  | Cereals and cereal preparations                                       | 1 248         | 1 353         | 1 358         | 1 377         | 1 377         | 1 299         | 1 541         | 1 645         | 1 494         | 1 431         | 1 327         | 1 238         | 1 390         |  |
| 05                  | Vegetables and fruit  | 1 202         | 1 249         | 1 495         | 1 539         | 1 318         | 1 263         | 1 455         | 1 456         | 1 742         | 1 563         | 1 204         | 1 246         | 1 322         |  |
| 06                  | Sugars, sugar preparations and honey                                  | 392           | 462           | 381           | 317           | 316           | 288           | 337           | 352           | 323           | 311           | 342           | 325           | 306           |  |
| 07                  | Coffee, tea, cocoa, spices, and manufactures thereof                  | 442           | 451           | 451           | 384           | 380           | 388           | 387           | 355           | 346           | 372           | 318           | 431           | 447           |  |
| 08                  | Feeding stuff for animals (not including unmilled cereals)            | 353           | 360           | 379           | 386           | 365           | 344           | 381           | 355           | 360           | 387           | 333           | 366           | 373           |  |
| 09                  | Miscellaneous edible products and preparations                        | 593           | 625           | 659           | 613           | 626           | 677           | 782           | 687           | 775           | 779           | 688           | 655           | 687           |  |
| 1                   | <b>Beverages and tobacco</b>  | <b>1 444</b>  | <b>1 385</b>  | <b>1 538</b>  | <b>1 375</b>  | <b>1 073</b>  | <b>1 102</b>  | <b>1 331</b>  | <b>1 315</b>  | <b>1 321</b>  | <b>1 470</b>  | <b>1 345</b>  | <b>1 167</b>  | <b>1 512</b>  |  |
| 11                  | Beverages   | 1 182         | 1 136         | 1 223         | 1 045         | 768           | 877           | 994           | 1 007         | 1 036         | 1 111         | 1 123         | 914           | 1 245         |  |
| 12                  | Tobacco and tobacco manufactures                                      | 262           | 249           | 314           | 330           | 305           | 225           | 338           | 308           | 285           | 359           | 222           | 254           | 267           |  |
| 2                   | <b>Crude materials, inedible, except fuels</b>                        | <b>2 430</b>  | <b>2 675</b>  | <b>2 572</b>  | <b>2 524</b>  | <b>2 668</b>  | <b>2 660</b>  | <b>2 943</b>  | <b>2 660</b>  | <b>2 716</b>  | <b>2 675</b>  | <b>2 276</b>  | <b>2 165</b>  | <b>2 641</b>  |  |
| 21                  | Hides, skins and furskins, raw  | 150           | 188           | 171           | 203           | 205           | 181           | 214           | 184           | 182           | 173           | 126           | 97            | 172           |  |
| 22                  | Oil seeds and oleaginous fruits                                       | 137           | 170           | 117           | 145           | 190           | 117           | 158           | 155           | 112           | 87            | 62            | 151           | 148           |  |
| 23                  | Crude rubber (including synthetic and reclaimed)                      | 180           | 167           | 164           | 142           | 155           | 149           | 162           | 153           | 154           | 167           | 135           | 121           | 147           |  |
| 24                  | Cork and wood   | 266           | 296           | 291           | 263           | 263           | 289           | 333           | 328           | 340           | 359           | 293           | 242           | 306           |  |
| 25                  | Pulp and waste paper  | 175           | 176           | 171           | 172           | 156           | 160           | 172           | 165           | 199           | 164           | 187           | 162           | 165           |  |
| 26                  | Textile fibres (other than wool tops), wastes; not manufactured       | 523           | 576           | 572           | 527           | 560           | 563           | 597           | 558           | 556           | 591           | 454           | 367           | 530           |  |
| 27                  | Crude fertilizers + minerals (excl. coal, petrol, precious stones)    | 402           | 442           | 430           | 410           | 578           | 388           | 431           | 445           | 445           | 486           | 420           | 373           | 445           |  |
| 28                  | Metalliferous ores and metal scrap                                    | 707           | 816           | 820           | 768           | 824           | 940           | 1 014         | 929           | 914           | 999           | 896           | 699           | 860           |  |
| 29                  | Crude animal and vegetable materials, n.e.s.                          | 475           | 497           | 488           | 481           | 502           | 536           | 591           | 442           | 501           | 386           | 314           | 435           | 521           |  |
| 3                   | <b>Mineral fuels, lubricants and related materials</b>                | <b>2 792</b>  | <b>2 407</b>  | <b>2 518</b>  | <b>2 538</b>  | <b>2 787</b>  | <b>2 403</b>  | <b>2 651</b>  | <b>2 581</b>  | <b>2 652</b>  | <b>3 022</b>  | <b>2 799</b>  | <b>2 740</b>  | <b>2 981</b>  |  |
| 32                  | Coal, coke and briquettes   | 178           | 181           | 184           | 179           | 171           | 160           | 174           | 161           | 169           | 181           | 163           | 152           | 173           |  |
| 33                  | Petroleum, petroleum products and related materials                   | 2 323         | 1 899         | 1 883         | 1 979         | 2 170         | 1 812         | 2 070         | 2 009         | 2 119         | 2 524         | 2 289         | 2 232         | 2 449         |  |
| 34                  | Gas, natural and manufactured   | 160           | 208           | 259           | 259           | 280           | 259           | 248           | 240           | 178           | 143           | 157           | 155           | 171           |  |
| 35                  | Electric current  | 131           | 120           | 192           | 122           | 166           | 172           | 159           | 171           | 186           | 175           | 190           | 200           | 188           |  |
| 4                   | <b>Animal and vegetable oils, fats and waxes</b>                      | <b>317</b>    | <b>337</b>    | <b>314</b>    | <b>322</b>    | <b>279</b>    | <b>294</b>    | <b>334</b>    | <b>348</b>    | <b>343</b>    | <b>358</b>    | <b>310</b>    | <b>290</b>    | <b>335</b>    |  |
| 41                  | Animal oils and fats  | 38            | 43            | 36            | 42            | 35            | 30            | 34            | 32            | 32            | 34            | 32            | 33            | 38            |  |
| 42                  | Fixed vegetable fats and oils, crude, refined or fractionated         | 218           | 229           | 216           | 222           | 182           | 206           | 230           | 254           | 249           | 253           | 216           | 197           | 235           |  |
| 43                  | Anim. or veget. fats and oils, processed; animal or vegetable waxes   | 60            | 65            | 61            | 58            | 62            | 59            | 70            | 62            | 62            | 70            | 62            | 60            | 63            |  |
| 5                   | <b>Chemicals and related products, n.e.s.</b>                         | <b>9 929</b>  | <b>10 203</b> | <b>9 937</b>  | <b>9 817</b>  | <b>9 815</b>  | <b>10 393</b> | <b>11 101</b> | <b>10 477</b> | <b>10 665</b> | <b>11 454</b> | <b>10 057</b> | <b>9 334</b>  | <b>10 376</b> |  |
| 51                  | Organic chemicals   | 2 378         | 2 464         | 2 380         | 2 497         | 2 513         | 2 639         | 2 816         | 2 558         | 2 575         | 2 697         | 2 353         | 2 386         | 2 450         |  |
| 52                  | Inorganic chemicals   | 902           | 856           | 871           | 891           | 703           | 808           | 779           | 786           | 833           | 873           | 767           | 726           | 903           |  |
| 53                  | Dyeing, tanning and colouring materials                               | 686           | 694           | 682           | 645           | 680           | 700           | 747           | 741           | 751           | 884           | 775           | 657           | 786           |  |
| 54                  | Medical and pharmaceutical products                                   | 1 199         | 1 229         | 1 189         | 1 194         | 1 195         | 1 208         | 1 276         | 1 269         | 1 280         | 1 411         | 1 321         | 1 205         | 1 216         |  |
| 55                  | Essential oils + perfume materials; toilet, polish + clean. preparat. | 748           | 742           | 723           | 692           | 690           | 759           | 855           | 790           | 813           | 893           | 820           | 750           | 806           |  |
| 56                  | Fertilizers - manufactured (other than those of group 272)            | 238           | 250           | 233           | 254           | 243           | 305           | 302           | 242           | 203           | 234           | 198           | 203           | 209           |  |
| 57                  | Plastics in primary forms   | 1 850         | 1 934         | 1 845         | 1 736         | 1 820         | 1 865         | 2 003         | 1 913         | 1 980         | 2 091         | 1 774         | 1 579         | 1 887         |  |
| 58                  | Plastics in non-primary forms   | 743           | 823           | 764           | 713           | 718           | 771           | 840           | 831           | 843           | 934           | 803           | 668           | 829           |  |
| 59                  | Chemical materials and products, n.e.s.                               | 1 795         | 1 835         | 1 893         | 1 795         | 1 837         | 1 969         | 2 168         | 1 994         | 2 066         | 2 187         | 1 889         | 1 767         | 1 979         |  |
| 6                   | <b>Manufactured goods classified chiefly by material</b>              | <b>14 865</b> | <b>16 330</b> | <b>15 721</b> | <b>15 164</b> | <b>14 534</b> | <b>15 234</b> | <b>16 974</b> | <b>16 900</b> | <b>16 978</b> | <b>18 786</b> | <b>16 226</b> | <b>12 974</b> | <b>17 064</b> |  |
| 60                  | Complete industrial plant appropriate to section 6                    | 11            | 15            | 27            | 15            | 12            | 24            | 13            | 22            | 13            | 31            | 32            | 19            | 30            |  |
| 61                  | Leather, leather manufactures, n.e.s. and dressed furskins            | 326           | 341           | 354           | 341           | 286           | 299           | 349           | 364           | 396           | 465           | 412           | 224           | 359           |  |
| 62                  | Rubber manufactures, n.e.s.   | 812           | 849           | 849           | 786           | 766           | 841           | 917           | 879           | 890           | 968           | 828           | 670           | 878           |  |
| 63                  | Cork and wood manufactures (excluding furniture)                      | 327           | 367           | 355           | 313           | 316           | 342           | 385           | 367           | 373           | 424           | 361           | 267           | 369           |  |
| 64                  | Paper, paperboard + art. of paper pulp, of paper or of paperboard     | 1 402         | 1 472         | 1 443         | 1 348         | 1 406         | 1 408         | 1 544         | 1 484         | 1 523         | 1 650         | 1 468         | 1 366         | 1 577         |  |
| 65                  | Textile yarn, fabrics, made-up articles, n.e.s., + related products   | 2 804         | 3 213         | 3 097         | 3 012         | 2 737         | 2 908         | 3 081         | 3 105         | 3 215         | 3 630         | 3 098         | 2 148         | 3 114         |  |
| 66                  | Non-metallic mineral manufactures, n.e.s.                             | 2 555         | 2 584         | 2 385         | 2 110         | 2 101         | 2 190         | 2 617         | 2 746         | 2 688         | 2 907         | 2 520         | 1 894         | 2 759         |  |
| 67                  | Iron and steel  | 3 314         | 3 771         | 3 654         | 3 628         | 3 518         | 3 601         | 4 061         | 3 965         | 3 968         | 4 306         | 3 622         | 3 177         | 3 920         |  |
| 68                  | Non-ferrous metals  | 1 600         | 1 755         | 1 679         | 1 731         | 1 689         | 1 815         | 1 933         | 1 938         | 1 876         | 2 092         | 1 783         | 1 593         | 2 085         |  |
| 69                  | Manufactures of metal, n.e.s.   | 1 998         | 2 288         | 2 188         | 2 179         | 1 963         | 2 082         | 2 393         | 2 345         | 2 340         | 2 655         | 2 407         | 1 831         | 2 300         |  |
| 7                   | <b>Machinery and transport equipment</b>                              | <b>28 734</b> | <b>30 242</b> | <b>31 562</b> | <b>33 861</b> | <b>29 112</b> | <b>30 411</b> | <b>33 894</b> | <b>32 226</b> | <b>32 443</b> | <b>37 159</b> | <b>31 806</b> | <b>25 975</b> | <b>31 967</b> |  |
| 70                  | Complete industrial plant appropriate to section 7                    | 165           | 174           | 183           | 202           | 187           | 145           | 172           | 145           | 133           | 211           | 197           | 230           | 224           |  |
| 71                  | Power generating machinery and equipment                              | 2 004         | 2 003         | 2 192         | 2 233         | 2 133         | 2 353         | 2 494         | 2 240         | 2 340         | 2 612         | 2 255         | 1 938         | 2 286         |  |
| 72                  | Machinery specialized for particular industries                       | 4 201         | 4 608         | 4 753         | 5 418         | 4 321         | 4 431         | 5 073         | 4 948         | 5 051         | 5 669         | 5 588         | 4 398         | 4 737         |  |
| 73                  | Metal working machinery   | 794           | 884           | 863           | 1 094         | 884           | 739           | 827           | 797           | 895           | 1 077         | 1 029         | 835           | 858           |  |
| 74                  | General industr. mach. + equipment, n.e.s., machine parts, n.e.s.     | 3 826         | 4 202         | 4 146         | 4 574         | 3 881         | 4 036         | 4 565         | 4 410         | 4 482         | 5 083         | 4 723         | 3 823         | 4 300         |  |
| 75                  | Office machines and automatic data-processing machines                | 2 829         | 2 832         | 3 194         | 3 313         | 2 413         | 2 500         | 2 854         | 2 839         | 2 727         | 3 216         | 2 753         | 2 514         | 3 294         |  |
| 76                  | Telecommunic. + sound recording + reprod. apparatus + equipment       | 1 304         | 1 389         | 1 516         | 1 478         | 1 244         | 1 279         | 1 493         | 1 361         | 1 323         | 1 544         | 1 298         | 1 143         | 1 492         |  |
| 77                  | Electr. mach., app. + appliances, n.e.s. + electr. parts thereof      | 5 130         | 5 436         | 5 389         | 5 375         | 4 797         | 5 049         | 5 583         | 5 229         | 5 108         | 6 047         | 5 199         | 4 511         | 5 485         |  |
| 78                  | Road vehicles (including air-cushion vehicles)                        | 8 091         | 8 672         | 9 262         | 10 293        | 8 655         | 9 319         | 10 144        | 9 775         | 9 425         | 10 981        | 8 859         | 6 466         | 9 135         |  |
| 79                  | Other transport equipment   | 2 649         | 2 541         | 2 619         | 2 683         | 2 904         | 3 087         | 3 417         | 3 077         | 3 546         | 3 692         | 2 687         | 2 385         | 2 681         |  |
| 8                   | <b>Miscellaneous manufactured articles</b>                            | <b>10 395</b> | <b>10 476</b> | <b>9 853</b>  | <b>9 694</b>  | <b>9 019</b>  | <b>10 054</b> | <b>11 126</b> | <b>9 967</b>  | <b>9 551</b>  | <b>11 076</b> | <b>11 267</b> | <b>9 626</b>  | <b>11 381</b> |  |
| 80                  | Complete industrial plant appropriate to section 8                    | 5             | 4             | 4             | 4             | 5             | 5             | 6             | 6             | 6             | 6             | 9             | 11            | 12            |  |
| 81                  | Prefabr. build.; san. plumb.; heat + light. fixtures + fit., n.e.s.   | 340           | 422           | 411           | 401           | 316           | 357           | 386           | 386           | 389           | 424           | 384           | 311           | 405           |  |
| 82                  | Furnit., + parts thereof; beddg., mattresses, mattress supports, ...  | 899           | 1 045         | 1 045         | 1 014         | 878           | 1 025         | 1 107         | 1 094         | 1 079         | 1 116         | 996           | 749           | 1 030         |  |
| 83                  | Travel goods, handbags and similar containers                         | 144           | 167           | 158           | 160           | 132           | 163           | 177           | 172           | 160           | 194           | 207           | 150           | 163           |  |
| 84                  | Articles of apparel and clothing accessories                          | 2 889         | 2 357         | 1 990         | 1 978         | 1 970         | 2 516         | 2 744         | 2 060         | 1 677         | 2 111         | 2 876         | 2 559         |               |  |

# RESUME GENERAL du commerce de la CE par produits

4

Valeurs en Mio ECU

| Intra-EC trade (EUR 12) - Commerce intra-CE (EUR 12) |        |        |        |        |        |        |        |        |        |        |        |        | Dénomination des produits  | CTCI, rév. 3 |
|--|--------|--------|--------|--------|--------|--------|--------|--------|--------|--------|--------|--------|--|--------------|
| I m p o r t  |        |        |        |        |        |        |        |        |        |        |        |        |  |              |
| 1988   |        |        |        | 1989   |        |        |        |        |        |        |        |        |  |              |
| S  | O      | N      | D      | J      | F      | M      | A      | M      | J      | J      | A      | S      |  |              |
| 46 312   | 50 061 | 49 349 | 48 872 | 47 743 | 49 060 | 54 080 | 52 046 | 52 474 | 57 264 | 50 434 | 42 460 | 50 838 | <b>COMMERCE TOTAL</b>  | <b>0-9</b>   |
| 4 966  | 5 158  | 5 247  | 5 345  | 4 769  | 4 661  | 5 392  | 5 283  | 5 605  | 5 650  | 4 903  | 5 105  | 5 254  | <b>Produits alimentaires et animaux vivants</b>                      | <b>0</b>     |
| 309  | 361    | 331    | 305    | 243    | 245    | 292    | 242    | 251    | 239    | 217    | 281    | 340    | Animaux vivants autres que ceux figurant dans la division 03         | 00           |
| 912  | 930    | 935    | 975    | 840    | 805    | 952    | 932    | 988    | 1 172  | 1 059  | 1 076  | 1 111  | Viandes et préparations de viande                                    | 01           |
| 909  | 880    | 885    | 929    | 766    | 779    | 970    | 867    | 917    | 913    | 895    | 894    | 895    | Produits laitiers et œufs d'oiseaux                                  | 02           |
| 334  | 360    | 386    | 406    | 296    | 305    | 349    | 330    | 359    | 335    | 310    | 323    | 364    | Poissons, crustacés, mollusques etc. et préparations                 | 03           |
| 885  | 903    | 847    | 867    | 771    | 814    | 889    | 913    | 905    | 929    | 770    | 862    | 861    | Céréales et préparations à base de céréales                          | 04           |
| 995  | 1 040  | 1 186  | 1 236  | 1 184  | 1 096  | 1 289  | 1 334  | 1 536  | 1 413  | 1 095  | 1 056  | 1 029  | Légumes et fruits  | 05           |
| 187  | 201    | 179    | 162    | 162    | 135    | 155    | 192    | 182    | 187    | 172    | 171    | 179    | Sucres, préparations à base de sucre et miel                         | 06           |
| 288  | 309    | 298    | 248    | 273    | 277    | 266    | 258    | 237    | 256    | 206    | 229    | 299    | Café, thé, cacao, épices et produits dérivés                         | 07           |
| 263  | 290    | 297    | 290    | 287    | 268    | 291    | 290    | 282    | 284    | 257    | 282    | 286    | Nourriture dest. aux animaux (à l'excl. des céréales non moulues)    | 08           |
| 327  | 356    | 392    | 357    | 376    | 364    | 453    | 409    | 453    | 467    | 389    | 413    | 373    | Produits et préparations alimentaires divers                         | 09           |
| 680  | 780    | 885    | 888    | 628    | 599    | 701    | 751    | 735    | 829    | 778    | 700    | 744    | <b>Boissons et tabacs</b>  | <b>1</b>     |
| 484  | 598    | 704    | 697    | 429    | 414    | 498    | 535    | 534    | 594    | 585    | 485    | 542    | Boissons   | 11           |
| 197  | 182    | 181    | 191    | 199    | 185    | 203    | 216    | 201    | 235    | 193    | 215    | 201    | Tabacs bruts et fabriqués  | 12           |
| 1 779  | 1 989  | 1 923  | 1 872  | 2 033  | 2 056  | 2 308  | 2 188  | 2 098  | 2 103  | 1 699  | 1 610  | 1 993  | <b>Matières brutes non comestibles, à l'exception des carburants</b> | <b>2</b>     |
| 100  | 119    | 117    | 120    | 141    | 107    | 138    | 118    | 113    | 118    | 82     | 60     | 113    | Cuirs, peaux et pelletteries brutes                                  | 21           |
| 114  | 171    | 131    | 132    | 185    | 132    | 147    | 165    | 131    | 89     | 42     | 143    | 122    | Graines et fruits oléagineux   | 22           |
| 120  | 126    | 129    | 112    | 123    | 120    | 130    | 125    | 126    | 137    | 108    | 90     | 122    | Caoutchouc brut (y compris caoutchouc synthétique et régénéré)       | 23           |
| 198  | 220    | 216    | 202    | 207    | 219    | 247    | 245    | 245    | 264    | 207    | 182    | 212    | Liège et bois  | 24           |
| 127  | 141    | 145    | 132    | 138    | 136    | 155    | 138    | 157    | 151    | 137    | 141    | 138    | Pâtes à papier et déchets de papier                                  | 25           |
| 361  | 382    | 363    | 318    | 405    | 394    | 437    | 409    | 396    | 404    | 315    | 198    | 371    | Fibres textiles (st. laines en rubans), déchets; non transf.         | 26           |
| 304  | 321    | 290    | 289    | 289    | 288    | 319    | 315    | 324    | 352    | 312    | 262    | 307    | Engrais, minéraux, bruts (excl. charbon, pétrole, pierres préc.)     | 27           |
| 571  | 672    | 660    | 652    | 696    | 765    | 868    | 858    | 767    | 854    | 720    | 606    | 748    | Minerais métallifères et déchets de métaux                           | 28           |
| 346  | 359    | 362    | 375    | 365    | 415    | 438    | 368    | 360    | 293    | 234    | 292    | 356    | Matières brutes d'origine animale ou végétale, n.d.a.                | 29           |
| 1 489  | 1 569  | 1 491  | 1 689  | 1 432  | 1 472  | 1 579  | 1 703  | 2 072  | 1 716  | 1 772  | 1 802  | 1 919  | <b>Combustibles minéraux, lubrifiants et produits connexes</b>       | <b>3</b>     |
| 126  | 125    | 130    | 134    | 131    | 109    | 121    | 123    | 124    | 126    | 118    | 108    | 117    | Houilles, coques et briquettes                                       | 32           |
| 1 211  | 1 245  | 1 151  | 1 331  | 1 073  | 1 149  | 1 254  | 1 390  | 1 742  | 1 405  | 1 484  | 1 523  | 1 627  | Pétrole, produits dérivés du pétrole et produits connexes            | 33           |
| 80   | 113    | 138    | 157    | 141    | 132    | 127    | 121    | 118    | 107    | 78     | 93     | 102    | Gaz naturel et gaz manufacturé                                       | 34           |
| 72   | 87     | 71     | 67     | 87     | 82     | 76     | 69     | 88     | 78     | 92     | 78     | 73     | Energie électrique   | 35           |
| 231  | 213    | 204    | 223    | 196    | 212    | 218    | 216    | 230    | 238    | 197    | 179    | 223    | <b>Huiles, graisses et cires d'origine animale ou végétale</b>       | <b>4</b>     |
| 34   | 35     | 36     | 32     | 28     | 26     | 29     | 29     | 28     | 29     | 28     | 29     | 31     | Huiles et graisses d'origine animale                                 | 41           |
| 145  | 126    | 117    | 146    | 119    | 137    | 138    | 135    | 149    | 154    | 123    | 106    | 142    | Graisses et huiles végét. fixes, brutes, raffin. ou fractionnées     | 42           |
| 52   | 52     | 51     | 44     | 49     | 50     | 52     | 53     | 53     | 55     | 46     | 44     | 51     | Huiles et gr. anim. ou végét. prép.; cires anim. ou végét. ...       | 43           |
| 5 877  | 6 204  | 6 049  | 5 734  | 6 377  | 6 432  | 6 894  | 6 677  | 6 572  | 6 973  | 6 250  | 5 240  | 6 175  | <b>Produits chimiques et produits connexes, n.d.a.</b>               | <b>5</b>     |
| 1 512  | 1 607  | 1 575  | 1 578  | 1 740  | 1 688  | 1 822  | 1 759  | 1 768  | 1 799  | 1 631  | 1 402  | 1 558  | Produits chimiques organiques  | 51           |
| 465  | 542    | 496    | 431    | 387    | 475    | 421    | 448    | 423    | 469    | 425    | 361    | 408    | Produits chimiques inorganiques                                      | 52           |
| 372  | 379    | 374    | 333    | 390    | 384    | 425    | 436    | 436    | 472    | 428    | 337    | 410    | Produits pour teinture et tannage et colorants                       | 53           |
| 513  | 556    | 505    | 527    | 576    | 551    | 565    | 580    | 579    | 644    | 632    | 491    | 596    | Produits médicaux et pharmaceutiques                                 | 54           |
| 420  | 402    | 386    | 358    | 397    | 416    | 447    | 434    | 436    | 463    | 428    | 398    | 445    | Huiles essent., produits pour parfumerie, toilette et entretien      | 55           |
| 145  | 150    | 164    | 170    | 202    | 233    | 255    | 201    | 160    | 170    | 152    | 151    | 139    | Engrais (autres que ceux du groupe 272)                              | 56           |
| 1 269  | 1 336  | 1 325  | 1 207  | 1 332  | 1 320  | 1 479  | 1 409  | 1 386  | 1 493  | 1 255  | 1 040  | 1 307  | Matières plastiques sous formes primaires                            | 57           |
| 539  | 564    | 536    | 476    | 541    | 558    | 610    | 593    | 601    | 643    | 570    | 455    | 580    | Matières plastiques sous formes autres que primaires                 | 58           |
| 984  | 1 014  | 1 032  | 972    | 1 155  | 1 171  | 1 266  | 1 201  | 1 189  | 1 227  | 1 101  | 933    | 1 119  | Matières et produits chimiques, n.d.a.                               | 59           |
| 9 130  | 9 722  | 9 648  | 8 845  | 9 527  | 9 579  | 10 608 | 10 288 | 10 595 | 11 399 | 9 691  | 7 710  | 10 010 | <b>Art. manufact. classés princip. d'après la matière première</b>   | <b>6</b>     |
| 159  | 199    | 186    | 194    | 168    | 161    | 186    | 188    | 204    | 228    | 195    | 111    | 186    | Ensembles industriels relevant de la section 6                       | 60           |
| 516  | 537    | 526    | 486    | 483    | 512    | 556    | 549    | 545    | 620    | 506    | 417    | 535    | Cuirs et peaux prép. et ouvrages en cuir, n.d.a., pellet. apprêt.    | 61           |
| 225  | 250    | 245    | 215    | 240    | 245    | 276    | 256    | 254    | 287    | 236    | 188    | 243    | Caoutchouc manufacturé, n.d.a.                                       | 62           |
|  |        |        |        |        |        |        |        |        |        |        |        |        |  |              |



# GENERAL SUMMARY of EC trade by commodities

Values in Mio ECU

| List of products    |   | Extra-EC trade (EUR 12) - Commerce extra-CE (EUR 12) |        |        |        |        |        |        |        |        |        |        |        |        |
|---------------------|---|--|--------|--------|--------|--------|--------|--------|--------|--------|--------|--------|--------|--------|
|                     |   | I m p o r t  |        |        |        |        |        |        |        |        |        |        |        |        |
|                     |   | 1988   |        |        |        | 1989   |        |        |        |        |        |        |        |        |
|                     |   | S  | O      | N      | D      | J      | F      | M      | A      | M      | J      | J      | A      | S      |
| <i>SITC, Rev. 3</i> |   |  |        |        |        |        |        |        |        |        |        |        |        |        |
| 0-9                 | <b>TOTAL TRADE</b>  | 34 193   | 35 391 | 34 723 | 34 148 | 35 390 | 34 286 | 38 002 | 37 560 | 39 138 | 40 129 | 35 330 | 34 373 | 37 706 |
| 0                   | <b>Food and live animals</b>  | 2 697  | 2 892  | 2 935  | 2 998  | 2 719  | 2 571  | 2 867  | 2 902  | 2 929  | 2 916  | 2 584  | 2 683  | 2 713  |
| 00                  | Live animals other than animals of division 03                        | 74   | 54     | 59     | 73     | 49     | 53     | 76     | 63     | 66     | 61     | 47     | 69     | 99     |
| 01                  | Meat and meat preparations  | 230  | 236    | 215    | 225    | 197    | 191    | 214    | 203    | 224    | 242    | 231    | 252    | 267    |
| 02                  | Dairy products and bird's eggs  | 47   | 57     | 73     | 88     | 44     | 42     | 44     | 44     | 60     | 76     | 57     | 67     | 77     |
| 03                  | Fish, crustaceans and molluscs and preparations thereof               | 469  | 510    | 538    | 523    | 418    | 378    | 408    | 481    | 481    | 498    | 454    | 493    | 510    |
| 04                  | Cereals and cereal preparations                                       | 133  | 168    | 121    | 162    | 181    | 138    | 205    | 139    | 121    | 137    | 136    | 116    | 127    |
| 05                  | Vegetables and fruit  | 691  | 799    | 798    | 820    | 889    | 775    | 887    | 901    | 961    | 862    | 695    | 689    | 649    |
| 06                  | Sugars, sugar preparations and honey                                  | 119  | 113    | 115    | 123    | 102    | 74     | 94     | 145    | 108    | 107    | 115    | 130    | 126    |
| 07                  | Coffee, tea, cocoa, spices, and manufactures thereof                  | 569  | 584    | 618    | 586    | 549    | 559    | 613    | 582    | 520    | 571    | 469    | 485    | 505    |
| 08                  | Feeding stuff for animals (not including unmilled cereals)            | 425  | 428    | 458    | 448    | 363    | 419    | 383    | 398    | 439    | 416    | 423    | 444    | 410    |
| 09                  | Miscellaneous edible products and preparations                        | 44   | 45     | 47     | 45     | 44     | 47     | 48     | 47     | 49     | 53     | 51     | 44     | 49     |
| 1                   | <b>Beverages and tobacco</b>  | 176  | 176    | 225    | 190    | 168    | 165    | 171    | 202    | 189    | 193    | 198    | 174    | 251    |
| 11                  | Beverages   | 40   | 44     | 44     | 44     | 38     | 30     | 34     | 39     | 43     | 46     | 47     | 50     | 50     |
| 12                  | Tobacco and tobacco manufactures                                      | 135  | 132    | 180    | 146    | 130    | 135    | 138    | 163    | 146    | 147    | 151    | 124    | 201    |
| 2                   | <b>Crude materials, inedible, except fuels</b>                        | 3 166  | 3 150  | 3 100  | 3 165  | 3 416  | 3 272  | 3 433  | 3 465  | 3 710  | 3 617  | 3 272  | 3 140  | 3 374  |
| 21                  | Hides, skins and furskins, raw  | 109  | 108    | 117    | 140    | 149    | 146    | 163    | 140    | 145    | 137    | 102    | 73     | 102    |
| 22                  | Oil seeds and oleaginous fruits                                       | 342  | 260    | 295    | 343    | 321    | 322    | 278    | 259    | 301    | 319    | 265    | 269    | 307    |
| 23                  | Crude rubber (including synthetic and reclaimed)                      | 129  | 136    | 124    | 117    | 118    | 116    | 127    | 125    | 131    | 133    | 97     | 94     | 108    |
| 24                  | Cork and wood   | 1 165  | 1 189  | 1 122  | 1 005  | 1 028  | 1 036  | 1 100  | 1 142  | 1 305  | 1 292  | 1 216  | 1 063  | 1 338  |
| 25                  | Pulp and waste paper  | 480  | 451    | 468    | 469    | 488    | 465    | 557    | 510    | 562    | 571    | 594    | 550    | 583    |
| 26                  | Textile fibres (other than wool tops), wastes; not manufactured       | 486  | 539    | 633    | 720    | 843    | 734    | 819    | 746    | 789    | 767    | 610    | 483    | 583    |
| 27                  | Crude fertilizers + minerals (excl. coal, petrol, precious stones)    | 284  | 315    | 263    | 264    | 267    | 262    | 276    | 302    | 313    | 314    | 288    | 319    | 299    |
| 28                  | Metalliferous ores and metal scrap                                    | 945  | 957    | 874    | 872    | 1 063  | 945    | 953    | 1 048  | 1 123  | 1 004  | 916    | 1 042  | 934    |
| 29                  | Crude animal and vegetable materials, n.e.s.                          | 125  | 133    | 143    | 156    | 162    | 180    | 164    | 162    | 141    | 139    | 123    | 122    | 133    |
| 3                   | <b>Mineral fuels, lubricants and related materials</b>                | 4 146  | 4 031  | 3 792  | 4 468  | 4 784  | 4 442  | 4 742  | 4 658  | 5 508  | 5 200  | 4 700  | 5 341  | 5 068  |
| 32                  | Coal, coke and briquettes   | 387  | 323    | 371    | 340    | 328    | 346    | 364    | 369    | 402    | 371    | 345    | 405    | 410    |
| 33                  | Petroleum, petroleum products and related materials                   | 3 464  | 3 397  | 3 092  | 3 793  | 4 084  | 3 679  | 4 013  | 3 913  | 4 707  | 4 424  | 4 028  | 4 634  | 4 328  |
| 34                  | Gas, natural and manufactured   | 243  | 259    | 281    | 295    | 333    | 368    | 320    | 327    | 345    | 354    | 264    | 252    | 268    |
| 35                  | Electric current  | 52   | 52     | 47     | 40     | 39     | 49     | 44     | 48     | 54     | 51     | 62     | 51     | 62     |
| 4                   | <b>Animal and vegetable oils, fats and waxes</b>                      | 160  | 153    | 141    | 138    | 147    | 140    | 130    | 140    | 141    | 143    | 144    | 153    | 150    |
| 41                  | Animal oils and fats  | 32   | 33     | 31     | 31     | 32     | 23     | 26     | 18     | 23     | 27     | 23     | 24     | 24     |
| 42                  | Fixed vegetable fats and oils, crude, refined or fractionated         | 117  | 103    | 98     | 93     | 103    | 103    | 92     | 108    | 104    | 102    | 108    | 117    | 111    |
| 43                  | Anim. or veget. fats and oils, processed; animal or vegetable waxes   | 11   | 17     | 11     | 14     | 11     | 14     | 12     | 13     | 14     | 14     | 13     | 13     | 15     |
| 5                   | <b>Chemicals and related products, n.e.s.</b>                         | 2 079  | 2 229  | 2 236  | 2 240  | 2 432  | 2 374  | 2 582  | 2 583  | 2 491  | 2 683  | 2 350  | 2 173  | 2 423  |
| 51                  | Organic chemicals   | 570  | 640    | 632    | 644    | 721    | 685    | 728    | 732    | 731    | 782    | 675    | 585    | 706    |
| 52                  | Inorganic chemicals   | 248  | 269    | 304    | 298    | 225    | 272    | 337    | 265    | 301    | 289    | 271    | 296    | 287    |
| 53                  | Dyeing, tanning and colouring materials                               | 114  | 122    | 118    | 117    | 124    | 117    | 132    | 144    | 131    | 167    | 131    | 125    | 140    |
| 54                  | Medical and pharmaceutical products                                   | 309  | 356    | 339    | 313    | 379    | 328    | 334    | 386    | 382    | 403    | 367    | 309    | 336    |
| 55                  | Essential oils + perfume materials; toilet, polish + clean. preparat. | 87   | 94     | 90     | 84     | 97     | 92     | 102    | 101    | 101    | 109    | 98     | 91     | 95     |
| 56                  | Fertilizers, manufactured (other than those of group 272)             | 87   | 91     | 95     | 118    | 132    | 143    | 175    | 127    | 97     | 97     | 96     | 103    | 132    |
| 57                  | Plastics in primary forms   | 280  | 282    | 293    | 294    | 346    | 326    | 363    | 363    | 327    | 380    | 322    | 293    | 342    |
| 58                  | Plastics in non-primary forms   | 153  | 149    | 149    | 131    | 150    | 150    | 159    | 162    | 166    | 182    | 154    | 139    | 160    |
| 59                  | Chemical materials and products, n.e.s.                               | 372  | 361    | 350    | 372    | 396    | 400    | 401    | 456    | 410    | 439    | 376    | 380    | 361    |
| 6                   | <b>Manufactured goods classified chiefly by material</b>              | 5 230  | 5 451  | 5 456  | 5 111  | 5 802  | 5 609  | 6 221  | 5 976  | 6 228  | 6 555  | 5 538  | 4 959  | 6 017  |
| 60                  | Complete industrial plant appropriate to section 6                    |  |        |        |        |        |        |        |        |        |        |        |        |        |
| 61                  | Leather, leather manufactures, n.e.s. and dressed furskins            | 156  | 151    | 157    | 138    | 145    | 147    | 172    | 163    | 176    | 195    | 163    | 111    | 184    |
| 62                  | Rubber manufactures, n.e.s.   | 177  | 173    | 181    | 158    | 169    | 167    | 185    | 190    | 179    | 201    | 177    | 167    | 188    |
| 63                  | Cork and wood manufactures (excluding furniture)                      | 236  | 243    | 225    | 186    | 323    | 250    | 245    | 231    | 256    | 256    | 209    | 213    | 250    |
| 64                  | Paper, paperboard + art. of paper pulp, of paper or of paperboard     | 887  | 918    | 1 002  | 932    | 1 018  | 970    | 1 064  | 1 062  | 1 126  | 1 101  | 996    | 1 021  | 1 055  |
| 65                  | Textile yarn, fabrics, made-up articles, n.e.s., + related products   | 906  | 961    | 950    | 884    | 1 129  | 959    | 995    | 1 006  | 981    | 1 101  | 895    | 756    | 997    |
| 66                  | Non-metallic mineral manufactures, n.e.s.                             | 697  | 653    | 576    | 483    | 570    | 583    | 735    | 595    | 749    | 756    | 569    | 532    | 779    |
| 67                  | Iron and steel  | 672  | 826    | 788    | 780    | 869    | 852    | 947    | 917    | 934    | 985    | 851    | 635    | 799    |
| 68                  | Non-ferrous metals  | 1 087  | 1 094  | 1 158  | 1 140  | 1 201  | 1 288  | 1 424  | 1 354  | 1 373  | 1 456  | 1 228  | 1 081  | 1 283  |
| 69                  | Manufactures of metal, n.e.s.   | 517  | 549    | 532    | 516    | 512    | 510    | 574    | 585    | 573    | 637    | 561    | 507    | 601    |
| 7                   | <b>Machinery and transport equipment</b>                              | 9 398  | 9 810  | 9 929  | 9 743  | 9 181  | 9 146  | 10 570 | 11 107 | 10 518 | 11 847 | 9 786  | 9 206  | 10 487 |
| 70                  | Complete industrial plant appropriate to section 7                    |  |        |        |        |        |        |        |        |        |        |        |        |        |
| 71                  | Power generating machinery and equipment                              | 950  | 936    | 844    | 851    | 890    | 864    | 1 127  | 996    | 992    | 995    | 911    | 775    | 959    |
| 72                  | Machinery specialized for particular industries                       | 937  | 938    | 946    | 985    | 940    | 875    | 1 025  | 1 125  | 1 085  | 1 128  | 1 081  | 988    | 1 010  |
| 73                  | Metal working machinery   | 253  | 256    | 273    | 305    | 252    | 227    | 265    | 292    | 268    | 321    | 321    | 274    | 293    |
| 74                  | General industr. mach. + equipment, n.e.s., machine parts, n.e.s.     | 855  | 911    | 894    | 912    | 892    | 889    | 1 043  | 1 043  | 1 109  | 1 153  | 1 082  | 929    | 1 006  |
| 75                  | Office machines and automatic data-processing machines                | 1 781  | 1 904  | 1 992  | 2 151  | 1 774  | 1 654  | 1 963  | 1 927  | 1 833  | 2 075  | 1 835  | 1 792  | 1 903  |
| 76                  | Telecommunic. + sound recording + reprod. apparatus + equipment       | 1 258  | 1 477  | 1 457  | 1 317  | 1 146  | 1 062  | 1 124  | 1 215  | 1 227  | 1 242  | 1 107  | 1 097  | 1 370  |
| 77                  | Electr. mach., app. + appliances, n.e.s. + electr. parts thereof      | 1 906  | 2 028  | 1 998  | 1 919  | 1 801  | 1 889  | 2 077  | 2 070  | 2 068  | 2 300  | 1 992  | 1 929  | 2 157  |
| 78                  | Road vehicles (including air-cushion vehicles)                        | 1 345  | 1 367  | 1 366  | 1 253  | 1 304  | 1 580  | 1 660  | 1 772  | 1 700  | 1 743  | 1 557  | 1 378  | 1 604  |
| 79                  | Other transport equipment   | 760  | 681    | 827    | 745    | 822    | 739    | 995    | 1 412  | 964    | 1 683  | 662    | 737    | 928    |
| 8                   | <b>Miscellaneous manufactured articles</b>                            | 4 824  | 4 756  | 4 459  | 4 056  | 4 570  | 4 658  | 5 002  | 4 581  | 5 107  | 4 985  | 4 791  | 4 932  | 5 372  |
| 80                  | Complete industrial plant appropriate to section 8                    |  |        |        |        |        |        |        |        |        |        |        |        |        |
| 81                  | Prefabr. build.; san. plumb.; heat. + light. fixtures + fit., n.e.s.  | 66   | 75     | 69     | 67     | 58     | 61     | 67     | 66     | 65     | 75     | 66     | 60     | 77     |
| 82                  | Furnit. + parts thereof; beddg., mattresses, mattress supports, ...   | 196  | 204    | 197    | 191    | 183    | 194    | 220    | 223    | 208    | 230    | 187    | 179    | 216    |
| 83                  | Travel goods, handbags and similar containers                         | 108  | 106    | 95     | 82     | 107    | 107    | 117    | 110    | 123    | 135    | 123    | 123    | 124    |
| 84                  | Articles of apparel and clothing accessories                          | 1 850  | 1 679  | 1 406  | 1 289  | 1 740  | 1 725  | 1 709  | 1 418  | 1 289  | 1 493  | 1 681  | 1 960  | 1 967  |
| 85                  | Footwear  | 280  | 230    | 176    | 182    | 296    | 316    | 325    | 270    | 218    | 251    | 250    | 285    | 273    |
| 87                  | Professional, scientific + controlling instrum. + apparatus, n.e.s.   | 641  | 659    | 667    | 661    | 660    | 656    | 753    | 759    | 1 383  | 790    | 747    | 670    | 733    |
| 88                  | Photogr. app., equipm. + supplies + optical goods; watches            | 504  | 556    | 563    | 517    | 452    | 491    | 537    | 548    | 555    | 603    | 543    | 501    | 557    |
| 89                  | Miscellaneous manufactured articles, n.e.s.                           | 1 609  | 1 707  | 1 731  | 1 463  | 1 462  | 1 462  | 1 658  | 1 544  | 1 626  | 1 816  | 1 562  | 1 549  | 1 899  |
| 9                   | <b>Commodities and transactions not classified elsewhere in SITC</b>  | 2 316  | 2 742  | 2 451  | 2 039  | 2 172  | 1 909  | 2 284  | 1 946  | 2 318  | 1 990  | 1 968  | 1 611  | 1 851  |
| 91                  | Postal packages not classified according to kind                      | 15   | 12     | 19     | 21     | 22     | 17     | 19     | 21     | 11     | 26     | 17     | 12     | 16     |
| 93                  | Special transact. and commodit. not classified according to kind      | 236  | 295    | 229    | 254    | 334    | 198    | 223    | 240    | 249    | 332    | 308    | 210    | 234    |
| 94                  | Complete industrial plant not elsewhere specified                     | 6  | 4      | 10     | 6      | 6      | 7      | 7      | 2      | 3      | 3      | 2      | 2      | 3      |
| 96                  |   |  |        |        |        |        |        |        |        |        |        |        |        |        |

# RESUME GENERAL du commerce de la CE par produits

4

Valeurs en Mio ECU

| Extra-EC trade (EUR 12) - commerce extra-cc (EUR 12) |        |        |        |        |        |        |        |        |        |        |        |        | Dénomination des produits  |            |
|--|--------|--------|--------|--------|--------|--------|--------|--------|--------|--------|--------|--------|--|------------|
| Export   |        |        |        |        |        |        |        |        |        |        |        |        |  |            |
| 1988   |        |        |        | 1989   |        |        |        |        |        |        |        |        |  |            |
| S  | O      | N      | D      | J      | F      | M      | A      | M      | J      | J      | A      | S      |  |            |
| 31 054   | 32 643 | 33 063 | 35 752 | 30 255 | 30 920 | 34 817 | 33 697 | 33 401 | 37 423 | 34 003 | 31 348 | 34 444 | <b>COMMERCE TOTAL</b>  | <b>0-9</b> |
| 1 676  | 1 832  | 1 984  | 2 149  | 1 856  | 1 917  | 1 984  | 2 094  | 1 975  | 1 960  | 1 667  | 1 777  | 1 982  | <b>Produits alimentaires et animaux vivants</b>                      | <b>0</b>   |
| 30   | 32     | 41     | 31     | 27     | 26     | 23     | 29     | 21     | 23     | 18     | 27     | 27     | Animaux vivants autres que ceux figurant dans la division 03         | 00         |
| 236  | 231    | 271    | 269    | 210    | 213    | 231    | 259    | 272    | 246    | 246    | 249    | 249    | Viandes et préparations de viande                                    | 01         |
| 324  | 315    | 319    | 340    | 317    | 304    | 400    | 311    | 345    | 374    | 325    | 362    | 381    | Produits laitiers et œufs d'oiseaux                                  | 02         |
| 96   | 101    | 114    | 114    | 95     | 95     | 99     | 95     | 107    | 110    | 72     | 94     | 109    | Poissons, crustacés, mollusques etc. et préparations                 | 03         |
| 342  | 493    | 511    | 596    | 551    | 678    | 608    | 770    | 561    | 560    | 446    | 404    | 508    | Céréales et préparations à base de céréales                          | 04         |
| 249  | 262    | 317    | 370    | 266    | 254    | 253    | 292    | 287    | 264    | 213    | 213    | 268    | Légumes et fruits  | 05         |
| 159  | 166    | 167    | 178    | 156    | 117    | 120    | 127    | 134    | 135    | 126    | 135    | 151    | Sucres, préparations à base de sucre et miel                         | 06         |
| 144  | 146    | 142    | 131    | 125    | 119    | 123    | 114    | 113    | 118    | 110    | 186    | 149    | Café, thé, cacao, épices et produits dérivés                         | 07         |
| 93   | 96     | 93     | 98     | 89     | 85     | 93     | 83     | 93     | 111    | 88     | 92     | 94     | Nourriture dest. aux animaux (à l'excl. des céréales non moulues)    | 08         |
| 246  | 246    | 254    | 256    | 239    | 263    | 291    | 260    | 297    | 302    | 271    | 249    | 270    | Produits et préparations alimentaires divers                         | 09         |
| 686  | 623    | 609    | 524    | 460    | 517    | 560    | 555    | 562    | 598    | 585    | 534    | 742    | <b>Boissons et tabacs</b>  | <b>1</b>   |
| 617  | 545    | 529    | 439    | 372    | 445    | 475    | 485    | 494    | 516    | 523    | 463    | 653    | Boissons   | 11         |
| 69   | 78     | 80     | 84     | 87     | 72     | 85     | 70     | 68     | 82     | 62     | 71     | 89     | Tabacs bruts et fabriqués  | 12         |
| 643  | 700    | 663    | 700    | 715    | 659    | 743    | 677    | 696    | 726    | 610    | 643    | 683    | <b>Matières brutes non comestibles, à l'exception des carburants</b> | <b>2</b>   |
| 41   | 60     | 51     | 80     | 68     | 67     | 76     | 70     | 60     | 49     | 41     | 30     | 49     | Cuir, peaux et pelletteries brutes                                   | 21         |
| 3  | 3      | 2      | 4      | 4      | 4      | 3      | 2      | 2      | 6      | 5      | 4      | 2      | Graines et fruits oléagineux   | 22         |
| 58   | 51     | 45     | 43     | 43     | 43     | 49     | 44     | 47     | 52     | 43     | 47     | 43     | Caoutchouc brut (y compr. caoutchouc synthétique et régénéré)        | 23         |
| 71   | 84     | 75     | 71     | 66     | 74     | 91     | 89     | 101    | 101    | 87     | 74     | 87     | Liège et bois  | 24         |
| 37   | 35     | 31     | 33     | 24     | 31     | 27     | 26     | 38     | 30     | 24     | 34     | 23     | Pâles à papier et déchets de papier                                  | 25         |
| 187  | 197    | 206    | 217    | 182    | 181    | 199    | 177    | 178    | 204    | 165    | 175    | 185    | Fibres textiles (sf. laines en rubans), déchets; non transf.         | 26         |
| 132  | 139    | 145    | 137    | 288    | 113    | 140    | 146    | 147    | 154    | 130    | 129    | 151    | Engrais, minéraux, bruts (excl. charbon, pétrole, pierres préc.)     | 27         |
| 122  | 150    | 146    | 135    | 153    | 172    | 186    | 176    | 177    | 218    | 170    | 155    | 152    | Minéraux métallifères et déchets de métaux                           | 28         |
| 138  | 138    | 122    | 131    | 127    | 124    | 152    | 114    | 119    | 97     | 85     | 137    | 149    | Matières brutes d'origine animale ou végétale, n.d.a.                | 29         |
| 831  | 629    | 661    | 726    | 755    | 651    | 728    | 714    | 653    | 872    | 902    | 731    | 767    | <b>Combustibles minéraux, lubrifiants et produits connexes</b>       | <b>3</b>   |
| 27   | 30     | 45     | 39     | 33     | 37     | 51     | 33     | 38     | 37     | 38     | 42     | 35     | Houilles, coques et briquettes                                       | 32         |
| 774  | 560    | 578    | 639    | 666    | 557    | 621    | 629    | 571    | 795    | 816    | 644    | 692    | Pétrole, produits dérivés du pétrole et produits connexes            | 33         |
| 8  | 6      | 7      | 9      | 10     | 8      | 10     | 8      | 7      | 9      | 10     | 10     | 9      | Gaz naturel et gaz manufacturé                                       | 34         |
| 22   | 34     | 32     | 38     | 44     | 49     | 47     | 44     | 37     | 31     | 39     | 36     | 31     | Energie électrique   | 35         |
| 91   | 104    | 115    | 118    | 103    | 111    | 125    | 117    | 118    | 117    | 113    | 114    | 119    | <b>Huiles, graisses et cires d'origine animale ou végétale</b>       | <b>4</b>   |
| 8  | 8      | 5      | 7      | 7      | 6      | 7      | 5      | 4      | 5      | 6      | 5      | 6      | Huiles et graisses d'origine animale                                 | 41         |
| 69   | 81     | 98     | 94     | 79     | 91     | 102    | 95     | 100    | 94     | 92     | 92     | 99     | Graisses et huiles végét. fixes, brutes, raffin. ou fractionnées     | 42         |
| 14   | 15     | 12     | 17     | 16     | 14     | 16     | 17     | 13     | 18     | 14     | 16     | 14     | Huiles et gr. anim. ou végét. prép.; cires anim. ou végét. ...       | 43         |
| 3 755  | 3 911  | 3 841  | 3 937  | 3 593  | 3 823  | 4 161  | 3 994  | 4 151  | 4 416  | 3 950  | 3 899  | 3 988  | <b>Produits chimiques et produits connexes, n.d.a.</b>               | <b>5</b>   |
| 860  | 889    | 862    | 894    | 872    | 953    | 1 006  | 897    | 914    | 959    | 836    | 843    | 864    | Produits chimiques organiques  | 51         |
| 282  | 269    | 297    | 354    | 245    | 262    | 251    | 270    | 308    | 264    | 308    | 275    | 365    | Produits chimiques inorganiques                                      | 52         |
| 258  | 317    | 311    | 314    | 298    | 311    | 329    | 339    | 348    | 403    | 360    | 334    | 361    | Produits pour teinture et tannage et colorants                       | 53         |
| 657  | 669    | 677    | 688    | 640    | 638    | 719    | 701    | 711    | 751    | 690    | 685    | 638    | Produits médicaux et pharmaceutiques                                 | 54         |
| 326  | 335    | 333    | 335    | 301    | 330    | 401    | 357    | 376    | 424    | 383    | 361    | 360    | Produits essentiels, produits pour parfumerie, toilette et entretien | 55         |
| 84   | 85     | 72     | 64     | 53     | 68     | 63     | 52     | 42     | 81     | 61     | 51     | 54     | Engrais (autres que ceux du groupe 272)                              | 56         |
| 547  | 573    | 511    | 531    | 486    | 501    | 529    | 539    | 551    | 621    | 523    | 538    | 538    | Matières plastiques sous formes primaires                            | 57         |
| 224  | 259    | 240    | 246    | 212    | 231    | 252    | 253    | 256    | 290    | 243    | 237    | 254    | Matières plastiques sous formes autres que primaires                 | 58         |
| 765  | 783    | 817    | 795    | 726    | 790    | 898    | 861    | 925    | 934    | 812    | 850    | 849    | Matières et produits chimiques, n.d.a.                               | 59         |
| 5 646  | 6 254  | 5 965  | 6 029  | 5 359  | 5 572  | 6 275  | 6 502  | 6 466  | 7 113  | 6 300  | 5 404  | 6 400  | <b>Art. manufact. classés princip. d'après la matière première</b>   | <b>6</b>   |
| 10   | 15     | 27     | 15     | 12     | 24     | 13     | 22     | 13     | 30     | 29     | 18     | 29     | Ensembles industriels relevant de la section 6                       | 60         |
| 128  | 148    | 150    | 156    | 123    | 124    | 154    | 175    | 185    | 229    | 199    | 129    | 153    | Cuir et peaux prép. et ouvrages en cuir, n.d.a., pellet. apprêt.     | 61         |
| 275  | 298    | 295    | 288    | 263    | 299    | 318    | 308    | 310    | 330    | 300    | 265    | 297    | Caoutchouc manufacturé, n.d.a.                                       | 62         |
| 94   | 111    | 108    | 100    | 88     | 99     | 112    | 111    | 117    | 134    | 124    | 92     | 110    | Ouvrages en liège et en bois (à l'exclusion des meubles)             | 63         |
| 393  | 416    | 397    | 395    | 372    | 364    | 404    | 393    | 416    | 440    | 396    | 401    | 424    | Papiers, cartons, ouvrages en pâte cellulos., en papier ou carton    | 64         |
| 893  | 1 102  | 1 050  | 1 076  | 913    | 969    | 1 070  | 1 108  | 1 165  | 1 319  | 1 157  | 894    | 1 053  | Fils, tissus, articles textiles façonnés, n.d.a., prod. connexes     | 65         |
| 1 329  | 1 329  | 1 217  | 1 113  | 1 029  | 1 112  | 1 304  | 1 425  | 1 392  | 1 484  | 1 334  | 966    | 1 499  | Articles minéraux non métalliques manufacturés, n.d.a.               | 66         |
| 1 290  | 1 465  | 1 412  | 1 482  | 1 355  | 1 315  | 1 499  | 1 529  | 1 424  | 1 568  | 1 376  | 1 397  | 1 495  | Fer et acier   | 67         |
| 520  | 548    | 512    | 544    | 503    | 532    | 560    | 559    | 591    | 627    | 514    | 490    | 538    | Métaux non ferreux   | 68         |
| 813  | 942    | 906    | 969    | 791    | 830    | 947    | 984    | 967    | 1 072  | 995    | 842    | 910    | Articles manufacturés en métal, n.d.a.                               | 69         |
| 11 636   | 12 267 | 12 915 | 15 226 | 11 803 | 11 926 | 13 604 | 12 928 | 12 667 | 14 864 | 13 094 | 11 929 | 12 837 | <b>Machines et matériel de transport</b>                             | <b>7</b>   |
| 145  | 151    | 166    | 186    | 173    | 135    | 166    | 135    | 118    | 202    | 169    | 210    | 203    | Ensembles industriels relevant de la section 7                       | 70         |
| 1 076  | 983    | 1 112  | 1 208  | 1 067  | 1 105  | 1 278  | 1 164  | 1 149  | 1 247  | 1 151  | 1 146  | 1 170  | Machines génératrices, moteurs et leur équipement                    | 71         |
| 2 251  | 2 494  | 2 643  | 3 095  | 2 429  | 2 365  | 2 725  | 2 659  | 2 768  | 3 025  | 3 123  | 2 582  | 2 584  | Machines et appareils spécialisés pour industries particulières      | 72         |
| 468  | 511    | 536    | 660    | 554    | 419    | 475    | 441    | 519    | 621    | 599    | 506    | 482    | Machines et appareils pour le travail des métaux                     | 73         |
| 1 863  | 2 119  | 2 047  | 2 421  | 1 910  | 1 886  | 2 183  | 2 112  | 2 192  | 2 413  | 2 263  | 2 088  | 2 061  | Mach. et app. industr., applic. gén., n.d.a., parties et pièces dét. | 74         |
| 850  | 845    | 912    | 1 007  | 740    | 736    | 814    | 775    | 759    | 842    | 777    | 736    | 861    | Mach. et app. bureau ou pour traitement automat. de l'information    | 75         |
| 491  | 537    | 547    | 593    | 499    | 477    | 563    | 517    | 491    | 633    | 526    | 492    | 548    | App. et équipement de télécommunic., enregist., reprod. du son       | 76         |
| 1 941  | 2 085  | 2 021  | 2 146  | 1 901  | 1 909  | 2 173  | 2 038  | 2 021  | 2 348  | 2 099  | 1 998  | 2 114  | Mach. et app. élect., n.d.a., parties et pièces détach. élect.       | 77         |
| 2 598  | 2 940  | 3 265  | 4 380  | 2 587  | 3 002  | 3 228  | 3 130  | 2 949  | 3 305  | 2 966  | 2 493  | 2 953  | Véhicules routiers (y compris les véhicules à coussin d'air)         | 78         |
| 992  | 768    | 865    | 939    | 1 056  | 1 033  | 1 250  | 1 189  | 966    | 1 494  | 801    | 870    | 1 049  | Autre matériel de transport  | 79         |
| 4 330  | 4 559  | 4 406  | 4 368  | 3 868  | 4 117  | 4 637  | 4 396  | 4 179  | 4 863  | 5 011  | 4 501  | 4 842  | <b>Articles manufacturés divers</b>                                  | <b>8</b>   |
| 5  | 2      | 4      | 4      | 5      | 5      | 6      | 5      | 6      | 9      | 9      | 10     | 12     | Ensembles industriels relevant de la section 8                       | 80         |
| 115  | 151    | 154    | 150    | 113    | 125    | 140    | 140    | 147    | 151    | 149    | 133    | 135    | Constr. prêt., app. sanit., de plomberie, chauffage, éclair., n.d.a. | 81         |
| 325  | 399    | 411    | 403    | 320    | 365    | 395    | 411    | 411    | 424    | 396    | 342    | 381    | Meubles et leurs parties; articles de literie, matelas, somm. etc.   | 82         |
| 82   | 104    | 100    | 102    | 83     | 97     | 106    | 111    | 101    | 127    | 134    | 95     | 92     | Articles de voyage, sacs à main et contenants similaires             | 83         |
| 1 020  | 877    | 754    | 741    | 704    | 949    | 1 031  | 813    | 644    | 824    | 1 133  | 1 045  | 1 179  | Vêtements et accessoires du vêtement                                 | 84         |
| 252  | 260    | 243    | 283    | 273    | 307    | 286    | 259    | 277    | 369    | 396    | 335    | 311    | Chaussures   | 85         |
| 770  | 836    | 821    | 920    | 723    | 711    | 807    | 766    | 744    | 849    | 804    | 752    | 778    | Instruments et app. profess., scientifiques et de contrôle, n.d.a.   | 87         |
| 351  | 374    | 373    | 378    | 343    | 336    | 400    | 397    | 374    | 430    | 382    | 330    | 387    | App. et fourn. de photograph. et d'optique, n.d.a., montres          | 88         |
| 1 632  | 1 769  | 1 756  | 1 616  | 1 463  | 1 412  | 1 666  | 1 683  | 1 655  | 1 901  | 1 839  | 1 674  | 1 811  | Articles manufacturés divers, n.d.a.                                 | 89         |
| 1 762  | 1 765  | 1 903  | 1 976  | 1 755  | 1 626  | 2 000  | 1 719  | 1 935  | 1 896  | 1 771  | 1 818  | 2 084  | <b>Articles et transactions non classés ailleurs dans la CTCI</b>    | <b>9</b>   |
| 52   | 51     | 67     | 61     | 82     | 62     | 53     | 47     | 55     | 54     | 50     | 48     | 55     | Colis postaux non classés par catégorie                              | 91         |
| 55   | 60     | 69     | 55     | 59     | 54     | 65     | 63     | 75     | 69     | 62     | 56     | 70     | Transactions spéciales   |            |

**TRENDS IN EC TRADE**  
**World, intra- and extra- EC (EUR 12)**

## Imports

| Period<br>Période  | EUR 12            | UEBL   | DK     | D       | GR     | E      | F       | IRL    | I       | NL      | P      | UK                 |
|--|-------------------|--------|--------|---------|--------|--------|---------|--------|---------|---------|--------|--------------------|
| <b>WORLD</b>   |                   |        |        |         |        |        |         |        |         |         |        | <b>MONDE</b>       |
|  | Values in Mio ECU |        |        |         |        |        |         |        |         |         |        | Valeurs en Mio ECU |
| 1987   | 829 134           | 72 605 | 22 505 | 197 748 | 11 256 | 40 261 | 136 384 | 11 801 | 108 108 | 83 125  | 11 650 | 133 693            |
| 1988   | 929 478           | 80 738 | 22 360 | 211 962 | 10 490 | 48 373 | 156 766 | 13 092 | 117 033 | 88 895  | 14 198 | 165 572            |
| 1989   |                   | 93 008 | 24 626 | 244 768 |        | 62 669 | 182 770 | 15 687 | 136 963 | 101 550 | 17 145 | 178 644            |
| 1988   |                   |        |        |         |        |        |         |        |         |         |        |                    |
| I  | 218 071           | 19 697 | 5 343  | 49 841  | 1 959  | 10 942 | 38 311  | 3 085  | 27 550  | 21 285  | 2 718  | 37 340             |
| II   | 231 891           | 20 354 | 5 753  | 51 618  | 2 523  | 12 324 | 39 929  | 3 102  | 29 699  | 22 163  | 3 343  | 41 205             |
| III  | 225 513           | 19 484 | 5 282  | 51 602  | 2 816  | 11 408 | 36 591  | 3 193  | 27 161  | 21 985  | 3 623  | 42 367             |
| IV   | 254 004           | 21 203 | 6 105  | 58 902  | 3 192  | 13 699 | 41 935  | 3 711  | 32 622  | 23 461  | 4 514  | 44 660             |
| 1989   |                   |        |        |         |        |        |         |        |         |         |        |                    |
| I  | 259 120           | 22 610 | 5 644  | 57 700  | 2 837  | 14 320 | 45 637  | 3 832  | 34 360  | 24 329  | 3 651  | 44 199             |
| II   | 279 848           | 24 338 | 6 477  | 63 080  | 3 193  | 17 514 | 47 578  | 4 022  | 36 565  | 26 073  | 4 530  | 46 529             |
| III  | 253 268           | 22 219 | 5 933  | 57 925  | 3 761  | 14 216 | 40 630  | 3 730  | 31 709  | 24 432  | 4 328  | 44 384             |
| IV   |                   | 23 840 | 6 572  | 66 113  |        | 16 619 | 48 925  | 4 103  | 36 327  | 26 716  | 4 636  | 43 531             |
| 1990   |                   |        |        |         |        |        |         |        |         |         |        |                    |
| I  |                   |        |        |         |        | 16 244 | 49 791  |        |         |         |        | 44 001             |
| 1988   |                   |        |        |         |        |        |         |        |         |         |        |                    |
| S  | 80 663            | 7 394  | 1 956  | 17 481  | 941    | 4 073  | 14 112  | 1 123  | 10 739  | 7 975   | 1 044  | 13 826             |
| O  | 85 651            | 7 066  | 1 997  | 20 562  | 1 013  | 4 332  | 13 740  | 1 213  | 10 917  | 7 965   | 1 080  | 15 766             |
| N  | 84 236            | 7 177  | 2 060  | 18 388  | 1 002  | 4 670  | 14 207  | 1 281  | 10 864  | 7 927   | 1 247  | 15 413             |
| D  | 83 182            | 6 842  | 2 043  | 20 032  | 1 160  | 4 726  | 13 965  | 1 185  | 10 937  | 7 557   | 1 151  | 13 583             |
| 1989   |                   |        |        |         |        |        |         |        |         |         |        |                    |
| J  | 83 291            | 7 340  | 1 780  | 18 528  | 1 042  | 4 022  | 14 740  | 1 244  | 10 948  | 7 687   | 1 184  | 14 775             |
| F  | 83 510            | 7 336  | 1 778  | 18 837  | 715    | 5 037  | 14 371  | 1 230  | 11 031  | 7 836   | 1 111  | 14 227             |
| M  | 92 273            | 7 864  | 2 044  | 20 336  | 1 079  | 5 264  | 16 473  | 1 358  | 12 362  | 8 813   | 1 286  | 15 394             |
| A  | 89 784            | 7 530  | 1 984  | 20 950  | 981    | 5 704  | 15 000  | 1 317  | 11 398  | 8 325   | 1 389  | 15 205             |
| M  | 91 791            | 8 164  | 2 177  | 19 463  | 1 008  | 6 212  | 15 480  | 1 357  | 12 466  | 8 550   | 1 402  | 15 513             |
| J  | 97 611            | 8 555  | 2 240  | 22 628  | 1 220  | 5 598  | 16 963  | 1 347  | 12 701  | 9 119   | 1 439  | 15 800             |
| 1990   |                   |        |        |         |        |        |         |        |         |         |        |                    |
| J  | 85 990            | 6 846  | 1 752  | 19 799  | 1 390  | 4 808  | 14 220  | 1 231  | 11 560  | 7 652   | 1 486  | 15 246             |
| A  | 77 035            | 6 929  | 2 038  | 18 584  | 1 067  | 4 232  | 11 572  | 1 202  | 7 696   | 8 339   | 1 154  | 14 221             |
| S  | 88 772            | 8 329  | 2 077  | 19 533  | 1 295  | 5 177  | 14 168  | 1 295  | 12 360  | 8 393   | 1 188  | 14 957             |
| O  |                   | 8 321  | 2 256  | 23 408  |        | 5 637  | 16 984  | 1 475  | 12 716  | 9 431   | 1 465  | 15 828             |
| N  |                   | 7 945  | 2 210  | 21 710  |        | 5 882  | 16 505  | 1 464  | 12 398  | 9 139   | 1 516  | 15 315             |
| D  |                   | 7 452  | 1 965  | 21 088  |        | 5 097  | 14 809  | 1 162  | 11 288  | 8 085   | 1 365  | 12 468             |
| 1990   |                   |        |        |         |        |        |         |        |         |         |        |                    |
| J  |                   |        | 2 053  | 21 182  |        | 5 002  | 16 591  | 1 343  | 12 437  |         | 1 505  | 14 865             |
| F  |                   |        | 1 896  |         |        | 5 231  | 15 428  |        | 11 597  |         |        | 13 523             |
| M  |                   |        |        |         |        | 5 889  | 17 619  |        |         |         |        | 15 605             |
| Percentage change on the corresponding period of the previous year |                   |        |        |         |        |        |         |        |         |         |        |                    |
| % Variation sur la période correspondante de l'année précédente    |                   |        |        |         |        |        |         |        |         |         |        |                    |
| 1987   | 4,2               | 3,1    | -4,8   | 1,7     | -2,5   | 20,9   | 4,5     | -0,2   | 6,0     | 2,2     | 21,3   | 4,8                |
| 1988   | 12,1              | 11,2   | -0,6   | 7,2     | -6,8   | 20,1   | 14,9    | 10,9   | 8,3     | 6,9     | 21,9   | 23,8               |
| 1989   |                   | 15,2   | 10,1   | 15,5    |        | 29,6   | 16,6    | 19,8   | 18,7    | 14,2    | 20,8   | 7,9                |
| 1988   |                   |        |        |         |        |        |         |        |         |         |        |                    |
| I  | 9,1               | 8,5    | -2,0   | 3,6     | -28,6  | 21,3   | 13,9    | 7,7    | 5,4     | 3,4     | 7,3    | 22,0               |
| II   | 12,9              | 12,5   | 3,7    | 5,5     | -0,7   | 23,8   | 16,7    | 6,0    | 9,3     | 11,6    | 1,1    | 25,6               |
| III  | 13,3              | 16,1   | -0,4   | 7,6     | 27,1   | 15,6   | 15,6    | 12,6   | 7,5     | 8,6     | 20,5   | 25,0               |
| IV   | 12,9              | 8,4    | -1,6   | 11,7    | -15,0  | 20,0   | 13,6    | 16,9   | 10,5    | 4,6     | 60,9   | 22,8               |
| 1989   |                   |        |        |         |        |        |         |        |         |         |        |                    |
| I  | 18,8              | 14,8   | 5,6    | 15,8    | 44,8   | 30,9   | 19,1    | 24,2   | 24,7    | 14,3    | 34,3   | 18,4               |
| II   | 20,7              | 19,6   | 12,6   | 22,1    | 26,6   | 42,1   | 19,2    | 29,7   | 23,1    | 17,6    | 35,5   | 12,9               |
| III  | 12,3              | 14,0   | 12,3   | 12,3    | 33,6   | 24,6   | 11,0    | 16,8   | 16,7    | 11,1    | 19,5   | 4,8                |
| IV   |                   | 12,4   | 7,6    | 12,2    |        | 21,3   | 16,7    | 10,6   | 11,4    | 13,9    | 2,7    | -2,5               |
| 1990   |                   |        |        |         |        |        |         |        |         |         |        |                    |
| I  |                   |        |        |         |        | 13,4   | 9,1     |        |         |         |        | -0,4               |
| 1988   |                   |        |        |         |        |        |         |        |         |         |        |                    |
| S  | 13,1              | 17,9   | 1,3    | 5,8     | 7,5    | 16,6   | 20,2    | 10,3   | 8,2     | 10,0    | 24,0   | 20,9               |
| O  | 11,2              | 4,3    | -1,2   | 10,3    | -1,2   | 3,0    | 10,9    | 9,2    | 9,7     | 7,3     | 13,7   | 26,1               |
| N  | 15,8              | 14,0   | 5,3    | 9,3     | 10,7   | 26,6   | 18,4    | 15,9   | 15,2    | 7,9     | 39,8   | 25,1               |
| D  | 11,5              | 6,1    | -7,2   | 16,5    | -34,8  | 32,2   | 11,7    | 23,7   | 7,9     | 1,9     | 45,9   | 16,9               |
| 1989   |                   |        |        |         |        |        |         |        |         |         |        |                    |
| J  | 36,0              | 35,6   | 34,8   | 37,5    | 148,7  | 38,9   | 32,1    | 40,1   | 38,5    | 31,7    | 67,7   | 31,5               |
| F  | 15,1              | 11,5   | -7,8   | 15,4    | 12,4   | 32,1   | 12,2    | 21,7   | 22,9    | 6,8     | 17,6   | 16,9               |
| M  | 10,1              | 4,3    | -2,5   | 1,5     | 19,5   | 27,0   | 15,4    | 14,9   | 16,0    | 9,2     | 38,4   | 10,4               |
| A  | 23,3              | 18,5   | 17,3   | 28,5    | 39,1   | 44,7   | 22,1    | 28,9   | 21,3    | 16,4    | 49,7   | 16,9               |
| M  | 18,2              | 24,8   | 10,6   | 8,6     | 12,6   | 50,2   | 16,2    | 29,6   | 24,9    | 19,8    | 34,5   | 13,5               |
| J  | 21,4              | 17,5   | 13,7   | 30,2    | 32,6   | 31,4   | 22,5    | 30,6   | 23,2    | 16,4    | 52,8   | 7,9                |
| 1990   |                   |        |        |         |        |        |         |        |         |         |        |                    |
| J  | 14,3              | 18,0   | 14,3   | 14,2    | 57,1   | 21,3   | 17,3    | 21,0   | 17,5    | 10,9    | 41,3   | 3,0                |
| A  | 12,1              | 13,1   | 13,7   | 10,7    | 8,1    | 25,7   | 11,6    | 14,7   | 17,4    | 17,4    | 23,8   | 4,3                |
| S  | 10,1              | 12,6   | 6,2    | 11,7    | 37,6   | 27,1   | 0,4     | 15,3   | 15,1    | 5,2     | 13,8   | 8,2                |
| O  |                   | 17,8   | 13,0   | 13,8    |        | 30,1   | 23,6    | 21,6   | 21,6    | 18,4    | 35,6   | 0,4                |
| N  |                   | 10,7   | 7,3    | 18,1    |        | 26,0   | 16,2    | 14,3   | 14,1    | 15,3    | 21,6   | -0,6               |
| D  |                   | 8,9    | -3,8   | 5,3     |        | 7,9    | 6,0     | -1,9   | 3,2     | 7,0     | 18,6   | -8,2               |
| 1990   |                   |        |        |         |        |        |         |        |         |         |        |                    |
| J  |                   |        | 15,3   | 14,3    |        | 24,4   | 12,6    | 8,0    | 13,8    |         | 27,1   | 0,6                |
| F  |                   |        | 6,6    |         |        | 3,9    | 7,4     |        | 5,1     |         |        | -4,9               |
| M  |                   |        |        |         |        | 11,9   | 7,0     |        |         |         |        | 1,4                |



| Period<br>Période  | EUR 12            | UEBL    | DK     | D       | GR     | E      | F       | IRL    | I       | NL      | P      | UK                 |        |
|--|-------------------|---------|--------|---------|--------|--------|---------|--------|---------|---------|--------|--------------------|--------|
| <b>WORLD</b>   |                   |         |        |         |        |        |         |        |         |         |        | <b>MONDE</b>       |        |
|  | Values in Mio ECU |         |        |         |        |        |         |        |         |         |        | Valeurs en Mio ECU |        |
| 1987   | 829 911           | 71 952  | 22 688 | 254 792 | 5 653  | 31 527 | 123 803 | 13 828 | 100 654 | 84 225  | 7 953  | 112 835            |        |
| 1988   | 906 377           | 77 854  | 23 286 | 272 950 | 4 633  | 36 435 | 144 561 | 15 809 | 108 667 | 90 051  | 9 012  | 123 119            |        |
| 1989   |                   | 90 849  | 25 857 | 308 828 |        | 42 877 | 167 984 | 18 756 | 127 799 | 105 090 | 11 498 | 137 511            |        |
| 1988   | I                 | 208 856 | 18 604 | 5 773   | 61 792 | 752    | 8 707   | 34 847 | 3 510   | 23 309  | 21 510 | 1 907              | 28 144 |
|  | II                | 227 315 | 19 688 | 5 810   | 67 854 | 1 024  | 9 213   | 36 729 | 3 953   | 28 427  | 21 933 | 2 226              | 30 631 |
|  | III               | 219 563 | 18 315 | 5 496   | 66 658 | 1 145  | 8 399   | 34 043 | 3 999   | 26 232  | 22 061 | 2 311              | 30 904 |
|  | IV                | 250 643 | 21 247 | 6 381   | 76 646 | 1 711  | 10 116  | 38 942 | 4 347   | 30 699  | 24 546 | 2 568              | 33 440 |
| 1989   | I                 | 249 138 | 22 283 | 5 899   | 74 724 | 1 265  | 10 117  | 41 684 | 4 293   | 28 065  | 25 169 | 2 602              | 33 038 |
|  | II                | 268 777 | 23 817 | 6 627   | 79 278 | 1 558  | 11 087  | 43 810 | 4 882   | 33 542  | 26 514 | 2 947              | 34 716 |
|  | III               | 245 862 | 21 126 | 6 262   | 74 225 | 1 695  | 8 875   | 37 357 | 4 662   | 31 140  | 25 243 | 2 838              | 32 438 |
|  | IV                |         | 23 624 | 7 089   | 80 601 |        | 12 799  | 45 133 | 4 920   | 35 052  | 28 163 | 3 111              | 37 319 |
| 1990   | I                 |         |        |         |        |        | 10 814  | 45 485 |         |         |        |                    | 34 131 |
| 1988   | S                 | 79 373  | 7 087  | 2 062   | 22 859 | 525    | 3 161   | 13 082 | 1 458   | 9 047   | 8 082  | 780                | 11 231 |
|  | O                 | 82 951  | 7 435  | 2 096   | 25 594 | 407    | 3 115   | 12 971 | 1 426   | 10 385  | 8 185  | 787                | 10 550 |
|  | N                 | 83 189  | 6 787  | 2 197   | 24 624 | 588    | 3 516   | 12 960 | 1 526   | 10 117  | 8 504  | 859                | 11 509 |
|  | D                 | 84 439  | 6 949  | 2 084   | 26 464 | 698    | 3 506   | 12 988 | 1 381   | 10 284  | 7 828  | 796                | 11 461 |
| 1989   | J                 | 77 836  | 6 871  | 1 909   | 24 097 | 386    | 3 156   | 13 116 | 1 327   | 8 139   | 7 918  | 813                | 10 105 |
|  | F                 | 81 246  | 7 515  | 1 911   | 24 202 | 377    | 3 495   | 13 450 | 1 410   | 9 666   | 7 973  | 797                | 10 450 |
|  | M                 | 89 906  | 7 878  | 2 038   | 26 426 | 501    | 3 466   | 15 114 | 1 556   | 10 247  | 9 273  | 957                | 12 450 |
|  | A                 | 85 669  | 7 717  | 2 189   | 25 633 | 418    | 3 618   | 14 417 | 1 592   | 10 294  | 8 220  | 847                | 10 723 |
|  | M                 | 86 500  | 7 590  | 2 145   | 24 427 | 485    | 3 760   | 13 559 | 1 657   | 11 052  | 8 964  | 883                | 11 979 |
|  | J                 | 95 853  | 8 413  | 2 211   | 29 233 | 652    | 3 708   | 15 756 | 1 631   | 12 217  | 8 953  | 1 111              | 11 968 |
|  | A                 | 84 591  | 6 907  | 1 711   | 24 852 | 423    | 3 254   | 13 526 | 1 578   | 12 715  | 7 557  | 994                | 11 075 |
|  | S                 | 72 914  | 5 782  | 2 082   | 23 918 | 544    | 2 497   | 10 549 | 1 267   | 7 367   | 8 477  | 719                | 9 712  |
|  | O                 | 87 661  | 8 341  | 2 369   | 25 446 | 725    | 3 122   | 13 134 | 1 808   | 11 009  | 9 107  | 937                | 11 663 |
|  | N                 |         | 8 538  | 2 395   | 27 927 |        | 4 386   | 15 396 | 1 607   | 12 471  | 9 526  | 966                | 12 369 |
|  | D                 |         | 8 160  | 2 380   | 26 802 |        | 4 390   | 14 879 | 1 765   | 11 108  | 9 655  | 1 004              | 12 720 |
|  |                   |         | 6 792  | 2 208   | 25 948 |        | 4 014   | 14 404 | 1 534   | 11 541  | 8 638  | 923                | 11 908 |
| 1990   | J                 |         |        | 2 067   | 27 417 |        | 3 375   | 14 515 | 1 466   | 9 856   |        | 947                | 10 826 |
|  | F                 |         |        | 2 154   |        |        | 3 208   | 14 168 |         | 10 303  |        |                    | 11 076 |
|  | M                 |         |        |         |        |        | 4 069   | 16 598 |         |         |        |                    | 12 232 |
| Percentage change on the corresponding period of the previous year |                   |         |        |         |        |        |         |        |         |         |        |                    |        |
| % Variation sur la période correspondante de l'année précédente    |                   |         |        |         |        |        |         |        |         |         |        |                    |        |
| 1987   | 2,8               | 2,5     | 2,5    | 2,9     | -1,7   | 16,8   | 2,0     | 8,0    | 1,3     | -1,9    | 8,7    | 4,8                |        |
| 1988   | 9,2               | 8,2     | 2,6    | 7,1     | -18,0  | 15,6   | 16,8    | 14,3   | 8,0     | 6,9     | 13,3   | 9,1                |        |
| 1989   |                   | 16,7    | 11,0   | 13,1    |        | 17,7   | 16,2    | 18,6   | 17,6    | 16,7    | 27,6   | 11,7               |        |
| 1988   | I                 | 5,6     | 6,9    | 4,2     | 0,3    | -35,1  | 22,8    | 17,6   | 17,2    | -0,4    | 4,6    | 1,3                | 5,8    |
|  | II                | 11,7    | 6,5    | 2,5     | 8,8    | -10,9  | 18,1    | 19,6   | 10,3    | 19,8    | 5,7    | 9,5                | 12,1   |
|  | III               | 9,7     | 11,3   | 0,8     | 8,4    | -21,1  | 11,0    | 16,5   | 17,2    | 2,5     | 10,3   | 16,1               | 12,1   |
|  | IV                | 9,8     | 8,4    | 5,9     | 10,5   | -9,7   | 11,6    | 13,7   | 13,3    | 10,0    | 7,1    | 25,4               | 6,7    |
| 1989   | I                 | 19,3    | 19,8   | 2,2     | 20,9   | 68,2   | 16,2    | 19,6   | 22,3    | 20,4    | 17,0   | 36,4               | 17,4   |
|  | II                | 18,2    | 21,0   | 14,1    | 16,8   | 52,1   | 20,3    | 19,3   | 23,5    | 18,0    | 20,9   | 32,4               | 13,3   |
|  | III               | 12,0    | 15,3   | 13,9    | 11,4   | 48,0   | 5,7     | 9,7    | 16,6    | 18,7    | 14,4   | 22,8               | 5,0    |
|  | IV                |         | 11,2   | 10,8    | 5,2    |        | 26,5    | 15,9   | 13,2    | 14,2    | 14,7   | 21,1               | 11,6   |
| 1990   | I                 |         |        |         |        |        | 6,9     | 9,1    |         |         |        |                    | 3,3    |
| 1988   | S                 | 10,9    | 14,8   | -2,8    | 3,5    | 27,1   | 17,5    | 27,8   | 13,4    | 1,6     | 9,3    | 25,4               | 16,5   |
|  | O                 | 8,3     | 8,9    | 2,5     | 8,8    | -6,4   | 12,7    | 15,0   | 9,4     | 9,4     | 5,8    | 11,8               | 0,3    |
|  | N                 | 12,4    | 9,6    | 10,4    | 11,1   | 25,1   | 12,5    | 15,4   | 11,9    | 14,0    | 11,2   | 32,6               | 11,8   |
|  | D                 | 9,1     | 8,6    | 4,8     | 12,5   | -27,5  | 9,3     | 10,7   | 18,3    | 7,9     | 4,3    | 27,0               | 8,1    |
| 1989   | J                 | 33,1    | 40,3   | 12,8    | 37,7   | 201,6  | 41,7    | 28,8   | 31,5    | 27,8    | 25,7   | 66,9               | 31,2   |
|  | F                 | 16,7    | 18,4   | -1,3    | 19,9   | 97,4   | 11,8    | 17,6   | 19,3    | 18,5    | 14,1   | 25,3               | 10,9   |
|  | M                 | 11,6    | 7,7    | -5,0    | 9,7    | 15,7   | 7,3     | 14,2   | 18,2    | 16,8    | 12,8   | 30,2               | 12,7   |
|  | A                 | 19,9    | 20,5   | 24,8    | 23,1   | 29,4   | 24,6    | 27,8   | 32,1    | 14,9    | 14,3   | 38,6               | 7,3    |
|  | M                 | 14,4    | 21,7   | 14,1    | 7,0    | 24,4   | 16,1    | 12,5   | 25,3    | 13,6    | 23,6   | 25,6               | 20,5   |
|  | J                 | 19,8    | 20,7   | 10,5    | 20,9   | 90,6   | 19,7    | 19,4   | 14,4    | 25,9    | 18,0   | 56,5               | 11,0   |
|  | A                 | 12,6    | 13,2   | 8,1     | 10,0   | 31,4   | -0,6    | 16,1   | 15,6    | 20,9    | 12,1   | 15,7               | 9,8    |
|  | S                 | 12,5    | 14,9   | 12,5    | 12,7   | 83,8   | 27,7    | 13,2   | 8,0     | 11,0    | 17,7   | 28,4               | 1,4    |
|  | O                 | 10,4    | 17,7   | 14,9    | 11,3   | 38,1   | -1,2    | 0,4    | 24,0    | 21,7    | 12,7   | 20,1               | 3,8    |
|  | N                 |         | 14,8   | 14,3    | 9,1    |        | 40,8    | 18,7   | 12,7    | 20,1    | 16,4   | 22,7               | 17,2   |
|  | D                 |         | 20,2   | 7,4     | 8,8    |        | 24,9    | 14,8   | 15,7    | 9,8     | 13,5   | 16,9               | 10,5   |
|  |                   |         | -2,3   | 6,0     | -1,9   |        | 14,5    | 10,9   | 11,1    | 12,2    | 10,3   | 16,0               | 3,9    |
| 1990   | J                 |         |        | 8,3     | 13,8   |        | 6,9     | 10,7   | 10,5    | 21,1    |        | 18,5               | 7,1    |
|  | F                 |         |        | 12,7    |        |        | -8,2    | 5,3    |         | 6,6     |        |                    | 6,0    |
|  | M                 |         |        |         |        |        | 17,4    | 9,8    |         |         |        |                    | -1,8   |

**TRENDS IN EC TRADE**  
**World, intra – and extra – EC (EUR 12)**

## Imports

| Period<br>Période  | EUR 12  | UEBL    | DK     | D       | GR     | E      | F       | IRL    | I      | NL     | P      | UK                                  |        |
|--|---------|---------|--------|---------|--------|--------|---------|--------|--------|--------|--------|-------------------------------------|--------|
| <b>INTRA – EC TRADE (EUR 12)</b>                                   |         |         |        |         |        |        |         |        |        |        |        | <b>ECHANGES INTRA – CE (EUR 12)</b> |        |
| Values in Mio ECU  |         |         |        |         |        |        |         |        |        |        |        | Valeurs en Mio ECU                  |        |
| 1987   | 487 395 | 52 495  | 12 044 | 107 949 | 6 858  | 22 110 | 89 436  | 8 408  | 61 117 | 51 159 | 7 387  | 68 433                              |        |
| 1988   | 540 089 | 56 859  | 12 014 | 113 014 | 6 554  | 27 295 | 102 058 | 9 317  | 67 305 | 54 796 | 9 424  | 81 453                              |        |
| 1989   |         | 64 140  | 12 889 | 130 596 |        | 35 316 | 118 792 | 10 960 | 78 827 | 61 107 | 11 636 | 91 312                              |        |
| 1988   | I       | 127 633 | 14 144 | 2 896   | 26 833 | 1 286  | 6 122   | 24 661 | 2 195  | 16 115 | 13 153 | 1 785                               | 18 443 |
|  | II      | 135 902 | 14 230 | 3 107   | 28 046 | 1 628  | 6 979   | 26 082 | 2 207  | 17 262 | 13 974 | 2 222                               | 20 245 |
|  | III     | 127 585 | 13 619 | 2 885   | 26 430 | 1 729  | 6 336   | 23 395 | 2 265  | 15 021 | 13 317 | 2 274                               | 20 314 |
|  | IV      | 148 970 | 14 866 | 3 209   | 31 705 | 1 912  | 7 858   | 27 919 | 2 650  | 18 906 | 14 352 | 3 142                               | 22 451 |
| 1989   | I       | 150 987 | 15 541 | 2 998   | 30 669 | 1 654  | 8 246   | 29 954 | 2 652  | 19 776 | 14 687 | 2 408                               | 22 401 |
|  | II      | 162 211 | 16 769 | 3 355   | 34 008 | 2 065  | 9 391   | 30 675 | 2 775  | 20 713 | 15 639 | 3 047                               | 23 774 |
|  | III     | 144 761 | 15 227 | 3 079   | 30 392 | 2 356  | 8 090   | 26 112 | 2 598  | 17 573 | 14 066 | 2 909                               | 22 358 |
|  | IV      |         | 16 603 | 3 457   | 35 527 |        | 9 588   | 32 051 | 2 936  | 20 765 | 16 715 | 3 272                               | 22 779 |
| 1990   | I       |         |        |         |        | 9 551  | 32 535  |        |        |        |        |                                     | 22 408 |
| 1988   | S       | 46 312  | 5 132  | 1 059   | 9 162  | 572    | 2 262   | 9 159  | 803    | 6 065  | 4 884  | 637                                 | 6 577  |
|  | O       | 50 061  | 4 936  | 1 051   | 11 041 | 522    | 2 507   | 9 258  | 891    | 6 342  | 5 005  | 708                                 | 7 801  |
|  | N       | 49 349  | 5 076  | 1 077   | 9 752  | 624    | 2 677   | 9 482  | 972    | 6 324  | 4 792  | 906                                 | 7 667  |
|  | D       | 48 872  | 4 823  | 1 079   | 10 956 | 756    | 2 692   | 9 160  | 787    | 6 295  | 4 506  | 816                                 | 7 003  |
| 1989   | J       | 47 743  | 5 046  | 930     | 9 701  | 548    | 2 230   | 9 457  | 859    | 6 291  | 4 512  | 760                                 | 7 408  |
|  | F       | 49 060  | 5 057  | 980     | 9 945  | 459    | 3 014   | 9 515  | 6 259  | 4 751  | 4 751  | 763                                 | 7 318  |
|  | M       | 54 080  | 5 413  | 1 078   | 11 024 | 647    | 3 004   | 10 845 | 913    | 7 216  | 5 428  | 816                                 | 7 697  |
|  | A       | 52 046  | 5 272  | 1 034   | 11 357 | 592    | 3 017   | 9 638  | 928    | 6 613  | 4 888  | 923                                 | 7 784  |
|  | M       | 52 474  | 5 561  | 1 114   | 10 358 | 652    | 3 165   | 10 015 | 930    | 6 962  | 5 139  | 916                                 | 7 662  |
|  | J       | 57 264  | 5 891  | 1 175   | 12 300 | 838    | 3 205   | 10 955 | 919    | 7 134  | 5 560  | 978                                 | 8 309  |
|  | J       | 50 434  | 4 720  | 960     | 10 452 | 908    | 2 876   | 9 459  | 868    | 6 565  | 4 460  | 993                                 | 8 173  |
|  | A       | 42 460  | 4 816  | 1 017   | 9 606  | 627    | 2 280   | 6 988  | 814    | 3 974  | 4 705  | 741                                 | 6 892  |
|  | S       | 50 838  | 5 672  | 1 067   | 10 328 | 815    | 2 935   | 9 114  | 916    | 6 974  | 4 871  | 819                                 | 7 327  |
|  | O       |         | 5 710  | 1 163   | 12 251 |        | 3 177   | 11 273 | 1 066  | 7 349  | 5 854  | 1 040                               | 8 200  |
|  | N       |         | 5 503  | 1 214   | 11 724 |        | 3 459   | 10 678 | 1 052  | 7 135  | 5 706  | 1 084                               | 7 904  |
|  | D       |         | 5 340  | 1 035   | 11 609 |        | 2 950   | 9 591  | 815    | 6 325  | 5 161  | 950                                 | 6 672  |
| 1990   | J       |         |        | 1 035   | 11 184 |        | 2 820   | 10 647 | 933    | 7 061  |        | 1 012                               | 7 241  |
|  | F       |         |        | 1 021   |        |        | 3 120   | 10 088 |        | 6 757  |        |                                     | 7 064  |
|  | M       |         |        |         |        |        | 3 522   | 11 747 |        |        |        |                                     | 8 098  |
| Percentage change on the corresponding period of the previous year |         |         |        |         |        |        |         |        |        |        |        |                                     |        |
| % Variation sur la période correspondante de l'année précédente    |         |         |        |         |        |        |         |        |        |        |        |                                     |        |
| 1987   | 6,0     | 6,6     | -4,2   | 2,4     | 1,9    | 29,5   | 6,3     | -2,6   | 8,2    | 3,2    | 30,8   | 6,5                                 |        |
| 1988   | 10,8    | 8,3     | -0,2   | 4,7     | -4,4   | 23,5   | 14,1    | 10,8   | 10,1   | 7,1    | 27,6   | 19,0                                |        |
| 1989   |         | 12,8    | 7,3    | 15,6    |        | 29,4   | 16,4    | 17,6   | 17,1   | 11,5   | 23,5   | 12,1                                |        |
| 1988   | I       | 8,1     | 7,5    | 0,6     | 2,2    | -20,1  | 20,9    | 11,0   | 7,2    | 7,1    | 4,6    | 8,2                                 | 18,5   |
|  | II      | 11,5    | 9,3    | 3,9     | 3,1    | 0,4    | 28,2    | 15,5   | 6,1    | 11,9   | 12,7   | 3,1                                 | 19,3   |
|  | III     | 11,5    | 12,7   | 2,8     | 3,3    | 20,1   | 21,9    | 14,5   | 13,5   | 9,2    | 8,8    | 24,8                                | 18,9   |
|  | IV      | 12,0    | 4,4    | -4,7    | 9,7    | -12,5  | 22,7    | 15,3   | 16,0   | 11,9   | 2,9    | 78,5                                | 19,4   |
| 1989   | I       | 18,3    | 9,9    | 3,5     | 14,3   | 28,6   | 34,7    | 21,5   | 20,8   | 22,7   | 11,7   | 34,9                                | 21,5   |
|  | II      | 19,4    | 17,8   | 8,0     | 21,3   | 26,8   | 34,6    | 17,6   | 25,7   | 20,0   | 11,9   | 37,1                                | 17,4   |
|  | III     | 13,5    | 11,8   | 6,7     | 15,0   | 36,3   | 27,7    | 11,6   | 14,7   | 17,0   | 5,6    | 27,9                                | 10,1   |
|  | IV      |         | 11,7   | 7,7     | 12,1   |        | 22,0    | 14,8   | 10,8   | 9,8    | 16,5   | 4,1                                 | 1,5    |
| 1990   | I       |         |        |         |        | 15,8   | 8,6     |        |        |        |        |                                     | 0,0    |
| 1988   | S       | 12,0    | 16,0   | 4,1     | 3,4    | 10,4   | 21,5    | 18,2   | 12,6   | 9,1    | 8,0    | 32,7                                | 16,4   |
|  | O       | 9,4     | -0,7   | -5,4    | 8,6    | -22,6  | 6,7     | 12,8   | 10,1   | 8,9    | 7,8    | 24,2                                | 21,5   |
|  | N       | 14,5    | 11,6   | 3,1     | 5,3    | 8,7    | 30,6    | 20,4   | 24,9   | 18,3   | 5,0    | 60,6                                | 17,8   |
|  | D       | 11,5    | 2,0    | -10,1   | 16,6   | -17,5  | 32,2    | 12,8   | 12,8   | 10,2   | -2,0   | 60,6                                | 18,6   |
| 1989   | J       | 35,6    | 27,6   | 30,8    | 36,8   | 99,3   | 41,6    | 35,3   | 39,7   | 41,3   | 27,6   | 65,9                                | 33,3   |
|  | F       | 14,3    | 7,8    | -5,5    | 11,6   | 11,1   | 39,4    | 15,3   | 22,1   | 17,1   | 4,0    | 29,4                                | 19,7   |
|  | M       | 9,9     | -0,3   | -6,1    | 1,8    | 8,4    | 27,4    | 17,7   | 22,1   | 14,4   | 7,6    | 26,3                                | 13,6   |
|  | A       | 22,7    | 18,9   | 11,9    | 30,9   | 21,8   | 33,1    | 23,1   | 30,7   | 21,0   | 6,4    | 55,6                                | 20,7   |
|  | M       | 15,1    | 20,7   | 7,5     | 4,8    | 14,6   | 35,7    | 13,5   | 23,7   | 19,1   | 14,9   | 30,3                                | 16,7   |
|  | J       | 21,1    | 15,7   | 10,4    | 29,8   | 46,8   | 31,9    | 19,9   | 23,7   | 20,1   | 13,7   | 52,8                                | 14,1   |
|  | J       | 16,9    | 16,9   | 12,4    | 16,5   | 62,1   | 26,5    | 18,8   | 19,9   | 19,0   | 4,4    | 47,1                                | 11,9   |
|  | A       | 13,3    | 13,1   | 4,7     | 15,7   | 5,2    | 26,9    | 11,2   | 10,1   | 16,0   | 13,3   | 31,9                                | 8,1    |
|  | S       | 9,8     | 10,5   | 0,8     | 12,7   | 42,5   | 29,8    | -0,5   | 14,1   | 15,0   | -0,3   | 28,6                                | 11,4   |
|  | O       |         | 15,7   | 10,7    | 11,0   |        | 26,7    | 21,8   | 19,6   | 15,9   | 17,0   | 48,9                                | 5,1    |
|  | N       |         | 8,4    | 12,7    | 20,2   |        | 29,2    | 12,6   | 8,2    | 12,8   | 19,1   | 19,8                                | 3,1    |
|  | D       |         | 10,7   | -4,1    | 6,0    |        | 9,6     | 4,7    | 3,6    | 0,5    | 14,5   | 16,4                                | -4,7   |
| 1990   | J       |         |        | 11,3    | 15,3   |        | 26,5    | 12,6   | 8,6    | 12,2   |        | 33,2                                | -2,3   |
|  | F       |         |        | 4,2     |        |        | 3,5     | 4,9    |        | 8,0    |        |                                     | -3,5   |
|  | M       |         |        |         |        |        | 17,2    | 8,3    |        |        |        |                                     | 5,2    |

| Period<br>Période  | EUR 12  | UEBL    | DK     | D       | GR     | E                            | F       | IRL    | I      | NL     | P     | UK     |
|--|---------|---------|--------|---------|--------|------------------------------|---------|--------|--------|--------|-------|--------|
| INTRA – EC TRADE (EUR 12)  |         |         |        |         |        | ECHANGES INTRA – CE (EUR 12) |         |        |        |        |       |        |
| Values in Mio ECU  |         |         |        |         |        | Valeurs en Mio ECU           |         |        |        |        |       |        |
| 1987   | 486 836 | 53 447  | 11 010 | 134 160 | 3 778  | 18 596                       | 74 745  | 10 161 | 56 327 | 63 511 | 5 640 | 55 463 |
| 1988   | 539 793 | 57 785  | 11 587 | 147 691 | 2 978  | 22 019                       | 89 005  | 11 718 | 62 010 | 67 239 | 6 446 | 61 317 |
| 1989   |         | 66 838  | 13 111 | 169 297 |        | 26 535                       | 103 450 | 13 931 | 72 040 | 79 575 | 8 196 | 68 767 |
| 1988   | I       | 126 704 | 13 867 | 2 881   | 34 566 | 519                          | 5 393   | 21 648 | 2 618  | 13 710 | 1 389 | 13 656 |
|  | II      | 136 869 | 14 667 | 2 898   | 37 421 | 648                          | 5 723   | 22 714 | 2 976  | 16 316 | 1 617 | 15 671 |
|  | III     | 128 125 | 13 394 | 2 748   | 35 112 | 725                          | 4 809   | 20 492 | 2 926  | 14 796 | 1 625 | 15 140 |
|  | IV      | 148 096 | 15 857 | 3 157   | 40 592 | 1 087                        | 6 094   | 24 152 | 3 198  | 17 187 | 1 815 | 16 850 |
| 1989   | I       | 152 147 | 16 617 | 3 036   | 41 718 | 891                          | 6 470   | 26 145 | 3 252  | 16 603 | 1 939 | 16 447 |
|  | II      | 162 924 | 17 737 | 3 348   | 44 043 | 1 020                        | 6 884   | 27 148 | 3 644  | 18 995 | 2 091 | 17 678 |
|  | III     | 144 547 | 15 285 | 3 150   | 39 613 | 1 049                        | 5 291   | 22 517 | 3 463  | 17 087 | 1 985 | 15 969 |
|  | IV      |         | 17 199 | 3 576   | 43 924 |                              | 7 890   | 27 540 | 3 573  | 19 355 | 2 181 | 18 674 |
| 1990   | I       |         |        |         |        |                              | 7 091   | 28 716 |        |        |       | 17 491 |
| 1988   | S       | 47 929  | 5 246  | 1 045   | 12 507 | 345                          | 1 876   | 8 169  | 1 067  | 5 436  | 6 037 | 563    |
|  | O       | 49 942  | 5 487  | 1 041   | 14 077 | 253                          | 1 906   | 8 195  | 1 053  | 5 911  | 6 041 | 566    |
|  | N       | 49 787  | 5 137  | 1 077   | 13 302 | 361                          | 2 128   | 8 210  | 1 123  | 5 922  | 6 381 | 608    |
|  | D       | 48 331  | 5 171  | 1 037   | 13 230 | 462                          | 2 072   | 7 732  | 1 010  | 5 533  | 5 699 | 575    |
| 1989   | J       | 47 282  | 5 077  | 1 009   | 13 200 | 260                          | 1 923   | 8 443  | 1 012  | 4 807  | 6 047 | 588    |
|  | F       | 49 988  | 5 627  | 967     | 13 801 | 260                          | 2 263   | 8 377  | 1 056  | 5 793  | 6 008 | 593    |
|  | M       | 54 763  | 5 897  | 1 042   | 14 718 | 370                          | 2 284   | 9 295  | 1 184  | 5 995  | 6 969 | 729    |
|  | A       | 51 627  | 5 774  | 1 074   | 14 219 | 307                          | 2 134   | 8 993  | 1 190  | 5 785  | 6 249 | 626    |
|  | M       | 52 717  | 5 588  | 1 095   | 13 535 | 338                          | 2 438   | 8 663  | 1 244  | 6 867  | 6 867 | 625    |
|  | J       | 58 022  | 6 295  | 1 139   | 16 297 | 375                          | 2 311   | 9 465  | 1 208  | 7 087  | 6 866 | 796    |
|  | J       | 50 244  | 4 991  | 884     | 13 404 | 290                          | 2 090   | 8 288  | 1 200  | 7 065  | 5 639 | 705    |
|  | A       | 41 144  | 4 262  | 1 038   | 12 220 | 338                          | 1 282   | 6 082  | 937    | 6 335  | 6 439 | 476    |
|  | S       | 52 787  | 5 959  | 1 185   | 13 980 | 420                          | 1 917   | 8 165  | 1 321  | 6 349  | 6 941 | 666    |
|  | D       |         | 6 296  | 1 218   | 15 449 |                              | 2 700   | 9 890  | 1 154  | 7 038  | 7 226 | 692    |
|  | N       |         | 5 950  | 1 219   | 14 843 |                              | 2 756   | 9 032  | 1 319  | 6 242  | 7 224 | 705    |
|  | D       |         | 4 836  | 1 078   | 13 666 |                              | 2 430   | 8 194  | 1 102  | 6 114  | 6 412 | 630    |
| 1990   | J       |         |        | 1 087   | 14 656 |                              | 2 235   | 9 281  | 1 111  | 5 769  | 703   | 5 468  |
|  | F       |         |        | 1 057   |        |                              | 2 107   | 8 761  |        | 6 070  |       | 5 660  |
|  | M       |         |        |         |        |                              | 2 665   | 10 528 |        |        |       | 6 363  |
| Percentage change on the corresponding period of the previous year |         |         |        |         |        |                              |         |        |        |        |       |        |
| % Variation sur la période correspondante de l'année précédente    |         |         |        |         |        |                              |         |        |        |        |       |        |
| 1987   | 5,5     | 4,5     | 6,3    | 6,8     | 3,4    | 13,1                         | 6,5     | 10,4   | 6,0    | -2,3   | 13,3  | 7,5    |
| 1988   | 10,9    | 8,1     | 5,2    | 10,1    | -21,2  | 18,4                         | 19,1    | 15,3   | 10,1   | 5,9    | 14,3  | 10,6   |
| 1989   |         | 15,7    | 13,2   | 14,6    |        | 20,5                         | 16,2    | 18,9   | 16,2   | 18,3   | 27,1  | 12,1   |
| 1988   | I       | 7,7     | 7,0    | 4,9     | 5,7    | -30,8                        | 24,1    | 18,4   | 18,2   | 3,0    | 4,1   | 2,8    |
|  | II      | 13,2    | 5,2    | 5,2     | 12,5   | -17,2                        | 25,9    | 21,5   | 11,5   | 21,4   | 4,0   | 12,2   |
|  | III     | 11,3    | 11,4   | 5,9     | 9,8    | -27,5                        | 11,5    | 20,0   | 18,5   | 5,4    | 8,6   | 18,8   |
|  | IV      | 11,2    | 9,3    | 8,4     | 12,1   | -12,7                        | 13,0    | 16,7   | 13,9   | 10,6   | 6,8   | 22,6   |
| 1989   | I       | 20,1    | 19,8   | 5,4     | 20,7   | 71,7                         | 20,0    | 20,8   | 24,2   | 21,1   | 15,6  | 39,6   |
|  | II      | 19,0    | 20,9   | 15,5    | 17,7   | 57,4                         | 20,3    | 19,5   | 22,4   | 16,4   | 24,7  | 29,3   |
|  | III     | 12,8    | 14,1   | 14,6    | 12,8   | 44,7                         | 10,0    | 10,4   | 18,4   | 15,5   | 16,4  | 22,2   |
|  | IV      |         | 8,5    | 13,3    | 8,2    |                              | 29,5    | 14,0   | 11,7   | 12,6   | 16,9  | 20,2   |
| 1990   | I       |         |        |         |        |                              | 9,6     | 9,8    |        |        |       | 6,3    |
| 1988   | S       | 12,3    | 15,5   | 2,5     | 5,2    | 18,6                         | 14,9    | 29,9   | 16,6   | 6,2    | 7,9   | 27,1   |
|  | O       | 9,5     | 7,9    | 4,5     | 11,5   | -15,7                        | 13,3    | 17,5   | 11,8   | 8,1    | 2,9   | 11,9   |
|  | N       | 14,3    | 10,7   | 11,6    | 13,9   | 14,6                         | 12,5    | 19,5   | 7,7    | 15,9   | 12,8  | 28,8   |
|  | D       | 10,4    | 8,4    | 9,2     | 13,2   | -24,8                        | 12,4    | 12,9   | 22,9   | 9,0    | 4,8   | 26,7   |
| 1989   | J       | 33,0    | 34,8   | 16,8    | 36,5   | 173,7                        | 35,7    | 34,5   | 35,1   | 23,5   | 21,8  | 62,4   |
|  | F       | 18,2    | 19,8   | 1,3     | 22,3   | 97,0                         | 17,4    | 16,8   | 20,4   | 21,4   | 11,3  | 28,6   |
|  | M       | 12,3    | 9,9    | -1,9    | 8,2    | 27,1                         | 15,9    | 13,0   | 19,2   | 18,9   | 14,3  | 37,0   |
|  | A       | 19,0    | 19,7   | 24,3    | 23,8   | 49,8                         | 15,2    | 27,6   | 30,6   | 10,5   | 15,3  | 40,0   |
|  | M       | 15,7    | 19,6   | 15,6    | 6,4    | 49,6                         | 23,4    | 14,7   | 23,4   | 11,8   | 28,2  | 23,0   |
|  | J       | 21,4    | 23,3   | 15,1    | 23,5   | 60,9                         | 19,0    | 18,7   | 14,2   | 21,7   | 21,7  | 55,8   |
|  | J       | 14,1    | 12,8   | 12,0    | 12,4   | 41,5                         | 9,4     | 17,3   | 21,2   | 19,2   | 11,5  | 15,6   |
|  | A       | 14,2    | 16,6   | 13,7    | 14,3   | 95,4                         | 26,4    | 15,5   | 8,1    | 6,4    | 22,1  | 28,0   |
|  | S       | 10,1    | 13,6   | 13,4    | 11,8   | 21,7                         | 2,2     | -0,0   | 23,8   | 16,8   | 15,0  | 18,3   |
|  | O       |         | 14,7   | 17,0    | 9,7    |                              | 41,7    | 20,7   | 9,6    | 19,1   | 19,6  | 22,3   |
|  | N       |         | 15,8   | 13,2    | 11,6   |                              | 29,5    | 10,0   | 17,5   | 7,8    | 13,2  | 16,0   |
|  | D       |         | -6,5   | 4,0     | 3,3    |                              | 17,3    | 6,0    | 9,1    | 10,5   | 12,5  | 9,6    |
| 1990   | J       |         |        | 7,7     | 11,0   |                              | 16,2    | 9,9    | 9,8    | 20,0   | 19,6  | 11,3   |
|  | F       |         |        | 9,3     |        |                              | -6,9    | 4,6    |        | 4,8    |       | 8,0    |
|  | M       |         |        |         |        |                              | 16,7    | 13,3   |        |        |       | 1,4    |



**TRENDS IN EC TRADE**  
**World, intra – and extra – EC (EUR 12)**

## Imports

| Period<br>Période  | EUR 12  | UEBL    | DK     | D       | GR     | E      | F      | IRL    | I      | NL     | P      | UK     |        |
|--|---------|---------|--------|---------|--------|--------|--------|--------|--------|--------|--------|--------|--------|
| <b>EXTRA – EC TRADE (EUR 12)</b>                                   |         |         |        |         |        |        |        |        |        |        |        |        |        |
| <b>COMMERCE EXTRA – CE (EUR 12)</b>                                |         |         |        |         |        |        |        |        |        |        |        |        |        |
| Values in Mio ECU  |         |         |        |         |        |        |        |        |        |        |        |        |        |
| Valeurs en Mio ECU   |         |         |        |         |        |        |        |        |        |        |        |        |        |
| 1987   | 340 057 | 19 964  | 10 412 | 89 673  | 4 381  | 18 116 | 46 531 | 3 307  | 46 839 | 31 955 | 4 246  | 64 633 |        |
| 1988   | 387 519 | 23 768  | 10 345 | 98 813  | 3 929  | 21 043 | 54 447 | 3 685  | 49 519 | 34 091 | 4 770  | 83 108 |        |
| 1989   |         | 28 711  | 11 737 | 114 015 |        | 27 291 | 63 624 | 4 601  | 59 685 | 40 442 | 5 502  | 86 264 |        |
| 1988   | I       | 90 033  | 5 530  | 2 447   | 22 982 | 673    | 4 818  | 13 608 | 866    | 11 387 | 8 131  | 932    | 18 659 |
|  | II      | 95 539  | 6 098  | 2 645   | 23 541 | 891    | 5 339  | 13 792 | 876    | 12 379 | 8 186  | 1 121  | 20 711 |
|  | III     | 97 436  | 5 827  | 2 397   | 25 142 | 1 086  | 5 058  | 13 113 | 906    | 12 096 | 8 665  | 1 346  | 21 799 |
|  | IV      | 104 511 | 6 312  | 2 896   | 27 148 | 1 280  | 5 829  | 13 933 | 1 037  | 13 656 | 9 109  | 1 371  | 21 939 |
| 1989   | I       | 107 629 | 7 043  | 2 646   | 27 005 | 1 182  | 6 061  | 15 609 | 1 152  | 14 532 | 9 642  | 1 231  | 21 525 |
|  | II      | 117 065 | 7 543  | 3 122   | 28 977 | 1 126  | 8 106  | 16 854 | 1 217  | 15 750 | 10 434 | 1 454  | 22 481 |
|  | III     | 107 838 | 6 954  | 2 854   | 27 485 | 1 403  | 6 111  | 14 416 | 1 102  | 13 995 | 10 366 | 1 394  | 21 758 |
|  | IV      |         | 7 171  | 3 115   | 30 547 |        | 7 012  | 16 744 | 1 131  | 15 409 | 10 001 | 1 423  | 20 500 |
| 1990   | I       |         |        |         |        |        | 6 680  | 17 190 |        |        |        |        | 21 334 |
| 1988   | S       | 34 193  | 2 247  | 897     | 8 319  | 369    | 1 806  | 4 926  | 314    | 4 657  | 3 090  | 407    | 7 162  |
|  | O       | 35 391  | 2 121  | 946     | 9 490  | 491    | 1 823  | 4 455  | 310    | 4 557  | 2 959  | 372    | 7 869  |
|  | N       | 34 723  | 2 094  | 983     | 8 628  | 378    | 1 989  | 4 698  | 303    | 4 519  | 3 135  | 341    | 7 655  |
|  | D       | 34 148  | 2 010  | 964     | 9 067  | 404    | 2 029  | 4 778  | 392    | 4 622  | 3 051  | 335    | 6 498  |
| 1989   | J       | 35 390  | 2 288  | 850     | 8 826  | 494    | 1 789  | 5 250  | 376    | 4 640  | 3 175  | 423    | 7 279  |
|  | F       | 34 286  | 2 273  | 798     | 8 877  | 256    | 2 017  | 4 733  | 344    | 4 756  | 3 085  | 327    | 6 821  |
|  | M       | 38 002  | 2 437  | 966     | 9 302  | 432    | 2 256  | 5 604  | 431    | 5 128  | 3 385  | 460    | 7 601  |
|  | A       | 37 560  | 2 251  | 950     | 9 568  | 389    | 2 681  | 5 344  | 384    | 4 769  | 3 436  | 460    | 7 327  |
|  | M       | 39 138  | 2 592  | 1 064   | 9 097  | 356    | 3 043  | 5 451  | 414    | 5 468  | 3 411  | 485    | 7 759  |
|  | J       | 40 129  | 2 658  | 1 066   | 10 317 | 381    | 2 385  | 5 985  | 417    | 5 516  | 3 559  | 443    | 7 402  |
|  | J       | 35 330  | 2 109  | 792     | 9 329  | 480    | 1 924  | 4 737  | 356    | 4 944  | 3 192  | 482    | 6 984  |
|  | A       | 34 373  | 2 102  | 1 021   | 8 960  | 440    | 1 948  | 4 549  | 374    | 4 549  | 3 634  | 413    | 7 241  |
|  | S       | 37 706  | 2 648  | 1 010   | 9 193  | 480    | 2 239  | 5 013  | 370    | 5 326  | 3 522  | 369    | 7 538  |
|  | O       |         | 2 598  | 1 093   | 11 138 |        | 2 456  | 5 660  | 402    | 5 310  | 3 578  | 425    | 7 536  |
|  | N       |         | 2 432  | 996     | 9 974  |        | 2 418  | 5 773  | 406    | 5 213  | 3 433  | 432    | 7 324  |
|  | D       |         | 2 090  | 930     | 9 470  |        | 2 138  | 5 185  | 325    | 4 917  | 2 924  | 415    | 5 722  |
| 1990   | J       |         |        | 1 018   | 9 986  |        | 2 179  | 5 923  | 403    | 5 327  |        | 492    | 7 543  |
|  | F       |         |        | 875     |        |        | 2 107  | 5 318  |        | 4 794  |        |        | 6 377  |
|  | M       |         |        |         |        |        | 2 362  | 5 850  |        |        |        |        | 7 412  |
| Percentage change on the corresponding period of the previous year |         |         |        |         |        |        |        |        |        |        |        |        |        |
| % Variation sur la période correspondante de l'année précédente    |         |         |        |         |        |        |        |        |        |        |        |        |        |
| 1987   | 1,6     | -5,1    | -6,0   | 0,9     | -9,1   | 11,8   | 1,0    | 5,9    | 3,9    | 0,7    | 8,1    | 3,2    |        |
| 1988   | 14,0    | 19,1    | -0,6   | 10,2    | -10,3  | 16,2   | 17,0   | 11,4   | 5,7    | 6,7    | 12,3   | 28,6   |        |
| 1989   |         | 20,8    | 13,5   | 15,4    |        | 29,7   | 16,9   | 24,9   | 20,5   | 18,6   | 15,3   | 3,8    |        |
| 1988   | I       | 10,6    | 11,2   | -4,9    | 5,3    | -40,6  | 21,9   | 19,9   | 8,5    | 3,3    | 1,5    | 5,9    | 25,2   |
|  | II      | 15,0    | 20,6   | 3,7     | 8,5    | -2,9   | 18,8   | 19,4   | 5,4    | 5,6    | 9,9    | -2,2   | 32,2   |
|  | III     | 15,8    | 24,5   | -2,4    | 12,5   | 40,3   | 8,4    | 18,1   | 12,4   | 5,3    | 8,3    | 14,1   | 30,9   |
|  | IV      | 14,4    | 20,1   | 2,2     | 14,1   | -17,7  | 16,5   | 11,2   | 19,1   | 8,3    | 7,3    | 31,8   | 26,1   |
| 1989   | I       | 19,5    | 27,4   | 8,1     | 17,5   | 75,6   | 25,8   | 14,7   | 33,0   | 27,6   | 18,6   | 32,1   | 15,4   |
|  | II      | 22,5    | 23,7   | 18,0    | 23,1   | 26,4   | 51,8   | 22,2   | 38,9   | 27,2   | 27,5   | 29,7   | 8,5    |
|  | III     | 10,7    | 19,3   | 19,1    | 9,3    | 29,2   | 20,8   | 9,9    | 21,6   | 15,7   | 19,6   | 3,6    | -0,2   |
|  | IV      |         | 13,6   | 7,6     | 12,5   |        | 20,3   | 20,2   | 9,1    | 12,8   | 9,8    | 3,8    | -6,6   |
| 1990   | I       |         |        |         |        |        | 10,2   | 10,1   |        |        |        |        | -0,9   |
| 1988   | S       | 14,7    | 22,3   | -1,8    | 8,7    | 3,4    | 10,8   | 24,6   | 4,7    | 6,9    | 13,1   | 13,1   | 25,2   |
|  | O       | 14,0    | 18,5   | 4,1     | 12,2   | 41,1   | -1,6   | 8,3    | 5,8    | 10,8   | 6,7    | -1,6   | 30,8   |
|  | N       | 17,9    | 21,8   | 7,8     | 14,3   | 14,5   | 21,7   | 15,7   | -5,9   | 11,0   | 12,6   | 4,3    | 33,2   |
|  | D       | 11,4    | 17,8   | -3,8    | 16,3   | -52,6  | 32,4   | 9,9    | 53,7   | 4,7    | 8,2    | 20,1   | 14,8   |
| 1989   | J       | 36,6    | 57,1   | 39,6    | 38,5   | 245,5  | 35,5   | 26,5   | 44,6   | 34,7   | 38,1   | 70,6   | 29,6   |
|  | F       | 16,3    | 20,8   | -10,3   | 19,9   | 14,8   | 22,2   | 6,3    | 20,7   | 31,7   | 11,5   | -3,8   | 14,1   |
|  | M       | 10,4    | 16,4   | 1,9     | 1,1    | 41,2   | 26,2   | 11,1   | 35,5   | 18,5   | 11,9   | 62,5   | 7,4    |
|  | A       | 24,3    | 17,9   | 23,9    | 25,6   | 77,6   | 60,0   | 20,3   | 24,3   | 22,1   | 34,4   | 37,3   | 13,1   |
|  | M       | 22,6    | 34,4   | 14,2    | 13,4   | 9,5    | 68,9   | 21,5   | 42,8   | 32,9   | 28,0   | 43,1   | 10,5   |
|  | J       | 21,6    | 21,8   | 17,7    | 30,7   | 10,1   | 30,8   | 27,5   | 50,0   | 26,7   | 21,0   | 46,7   | 1,8    |
|  | J       | 10,6    | 20,4   | 16,6    | 11,7   | 47,7   | 14,3   | 14,3   | 26,2   | 14,8   | 21,6   | 28,2   | -5,8   |
|  | A       | 10,8    | 13,0   | 24,4    | 5,8    | 12,8   | 24,4   | 12,5   | 23,0   | 18,3   | 23,1   | 11,3   | 1,0    |
|  | S       | 10,3    | 17,8   | 12,6    | 10,5   | 30,1   | 24,0   | 1,8    | 17,8   | 14,4   | 14,0   | -9,3   | 5,2    |
|  | O       |         | 22,5   | 15,5    | 17,4   |        | 34,7   | 27,0   | 29,7   | 16,5   | 20,9   | 14,2   | -4,2   |
|  | N       |         | 1,3    | 1,3     | 15,6   |        | 21,6   | 22,9   | 34,0   | 15,4   | 9,5    | 26,7   | -4,3   |
|  | D       |         | 4,0    | -3,5    | 4,4    |        | 5,4    | 8,5    | -17,1  | 6,4    | -4,2   | 23,9   | -11,9  |
| 1990   | J       |         |        | 19,8    | 13,1   |        | 21,8   | 12,8   | 7,2    | 14,8   |        | 16,3   | 3,6    |
|  | F       |         |        | 9,6     |        |        | 4,5    | 12,4   |        | 0,8    |        |        | -6,5   |
|  | M       |         |        |         |        |        | 4,7    | 4,4    |        |        |        |        | -2,5   |

EVOLUTION DU COMMERCE DE LA CE  
Monde, intra- et extra-CE (EUR 12)

5

Exportations

| Period<br>Période  | EUR 12  | UEBL    | DK     | D       | GR     | E                          | F      | IRL    | I      | NL     | P     | UK                 |        |
|--|---------|---------|--------|---------|--------|----------------------------|--------|--------|--------|--------|-------|--------------------|--------|
| EXTRA-EC TRADE (EUR 12)  |         |         |        |         |        | COMMERCE EXTRA-CE (EUR 12) |        |        |        |        |       |                    |        |
| Values in Mio ECU  |         |         |        |         |        |                            |        |        |        |        |       | Valeurs en Mio ECU |        |
| 1987   | 339 338 | 17 990  | 11 601 | 120 191 | 1 815  | 12 434                     | 48 933 | 3 545  | 43 879 | 20 029 | 2 257 | 56 664             |        |
| 1988   | 362 788 | 19 554  | 11 693 | 124 825 | 1 630  | 14 099                     | 55 531 | 3 946  | 46 206 | 22 214 | 2 440 | 60 649             |        |
| 1989   |         | 23 341  | 12 741 | 139 009 |        | 15 901                     | 64 508 | 4 655  | 55 261 | 24 780 | 3 168 | 67 418             |        |
| 1988   | I       | 81 399  | 4 667  | 2 890   | 27 136 | 233                        | 3 273  | 13 190 | 852    | 9 519  | 4 899 | 502                | 14 237 |
|  | II      | 89 526  | 4 882  | 2 920   | 30 344 | 373                        | 3 384  | 14 011 | 944    | 12 016 | 5 478 | 585                | 14 677 |
|  | III     | 90 385  | 4 770  | 2 747   | 31 402 | 410                        | 3 500  | 13 547 | 1 038  | 11 308 | 5 537 | 647                | 15 479 |
|  | IV      | 101 479 | 5 234  | 3 223   | 35 944 | 615                        | 3 942  | 14 783 | 1 112  | 13 363 | 6 300 | 706                | 16 256 |
| 1989   | I       | 96 038  | 5 527  | 2 861   | 32 904 | 370                        | 3 568  | 15 535 | 1 001  | 11 394 | 6 005 | 632                | 16 239 |
|  | II      | 104 713 | 5 934  | 3 277   | 35 114 | 528                        | 4 103  | 16 654 | 1 192  | 14 369 | 6 041 | 819                | 16 684 |
|  | III     | 100 058 | 5 646  | 3 111   | 34 464 | 633                        | 3 466  | 14 735 | 1 154  | 13 922 | 5 944 | 813                | 16 170 |
|  | IV      |         | 6 234  | 3 492   | 36 527 |                            | 4 764  | 17 585 | 1 308  | 15 576 | 6 790 | 904                | 18 324 |
| 1990   | I       |         |        |         |        | 3 615                      | 16 761 |        |        |        |       |                    | 16 354 |
| 1988   | S       | 31 054  | 1 781  | 1 016   | 10 305 | 178                        | 1 253  | 4 911  | 377    | 3 566  | 1 972 | 207                | 5 489  |
|  | O       | 32 643  | 1 897  | 1 054   | 11 474 | 153                        | 1 180  | 4 773  | 360    | 4 414  | 2 093 | 212                | 5 033  |
|  | N       | 33 063  | 1 607  | 1 120   | 11 286 | 223                        | 1 365  | 4 748  | 391    | 4 289  | 2 074 | 238                | 5 722  |
|  | D       | 35 752  | 1 720  | 1 047   | 13 201 | 232                        | 1 406  | 5 254  | 360    | 4 697  | 2 086 | 209                | 5 541  |
| 1989   | J       | 30 265  | 1 753  | 899     | 10 868 | 125                        | 1 209  | 4 672  | 303    | 3 305  | 1 821 | 212                | 5 097  |
|  | F       | 30 920  | 1 842  | 944     | 10 355 | 116                        | 1 202  | 5 071  | 342    | 3 854  | 1 922 | 195                | 5 078  |
|  | M       | 34 817  | 1 929  | 995     | 11 681 | 129                        | 1 157  | 5 817  | 357    | 4 230  | 2 259 | 220                | 6 043  |
|  | A       | 33 697  | 1 897  | 1 114   | 11 376 | 111                        | 1 456  | 5 422  | 388    | 4 453  | 1 927 | 210                | 5 343  |
|  | M       | 33 401  | 1 948  | 1 049   | 10 870 | 145                        | 1 294  | 4 894  | 398    | 4 843  | 2 059 | 249                | 5 651  |
|  | J       | 37 423  | 2 073  | 1 071   | 12 875 | 270                        | 1 353  | 6 286  | 405    | 5 084  | 2 032 | 301                | 5 674  |
|  | J       | 34 003  | 1 890  | 826     | 11 405 | 129                        | 1 128  | 5 236  | 365    | 5 607  | 1 849 | 277                | 5 291  |
|  | A       | 31 348  | 1 418  | 1 043   | 11 655 | 204                        | 1 174  | 4 466  | 318    | 3 688  | 1 970 | 232                | 5 178  |
|  | S       | 34 444  | 2 315  | 1 184   | 11 402 | 297                        | 1 164  | 4 967  | 471    | 4 617  | 2 099 | 256                | 5 672  |
|  | O       |         | 2 177  | 1 177   | 12 434 |                            | 1 633  | 5 503  | 441    | 5 386  | 2 210 | 264                | 6 036  |
|  | N       |         | 2 130  | 1 141   | 11 897 |                            | 1 586  | 5 845  | 430    | 4 829  | 2 372 | 288                | 6 348  |
|  | D       |         | 1 909  | 1 129   | 12 239 |                            | 1 542  | 6 206  | 420    | 5 391  | 2 160 | 287                | 5 756  |
| 1990   | J       |         |        | 978     | 12 710 |                            | 1 105  | 5 231  | 342    | 4 043  |       | 233                | 5 272  |
|  | F       |         |        | 1 097   |        |                            | 1 074  | 5 404  |        | 4 198  |       |                    | 5 318  |
|  | M       |         |        |         |        |                            | 1 363  | 6 068  |        |        |       |                    | 5 767  |
| Percentage change on the corresponding period of the previous year |         |         |        |         |        |                            |        |        |        |        |       |                    |        |
| % Variation sur la période correspondante de l'année précédente    |         |         |        |         |        |                            |        |        |        |        |       |                    |        |
| 1987   | -0,8    | -2,4    | -1,4   | -0,9    | -12,4  | 21,0                       | -4,3   | 1,9    | -4,0   | -0,1   | -0,9  | 2,3                |        |
| 1988   | 6,9     | 8,7     | 0,8    | 3,9     | -10,2  | 13,4                       | 13,5   | 11,3   | 5,3    | 10,9   | 8,1   | 7,0                |        |
| 1989   |         | 19,4    | 9,0    | 11,4    |        | 12,8                       | 16,2   | 18,0   | 19,6   | 11,6   | 29,8  | 11,2               |        |
| 1988   | I       | 2,3     | 7,5    | 3,5     | -5,8   | -42,6                      | 20,7   | 16,5   | 13,3   | -4,7   | 6,4   | -3,3               | 7,1    |
|  | II      | 9,6     | 10,5   | 1,0     | 4,7    | 2,2                        | 10,5   | 16,8   | 6,5    | 17,7   | 11,6  | 1,2                | 9,3    |
|  | III     | 7,5     | 10,0   | -2,4    | 6,9    | -7,0                       | 12,1   | 11,9   | 13,6   | -1,0   | 16,7  | 6,8                | 9,0    |
|  | IV      | 8,0     | 6,9    | 3,8     | 8,8    | 1,8                        | 11,5   | 9,5    | 12,0   | 9,0    | 9,1   | 27,4               | 3,3    |
| 1989   | I       | 18,0    | 18,4   | -1,0    | 21,3   | 58,8                       | 9,0    | 17,8   | 17,5   | 19,7   | 22,6  | 25,9               | 14,1   |
|  | II      | 17,0    | 21,5   | 12,2    | 15,7   | 41,6                       | 21,2   | 18,9   | 26,3   | 19,6   | 10,3  | 40,0               | 13,7   |
|  | III     | 10,7    | 18,4   | 13,3    | 9,8    | 54,4                       | -1,0   | 8,8    | 11,2   | 23,1   | 7,4   | 25,7               | 4,5    |
|  | IV      |         | 19,1   | 8,3     | 1,6    |                            | 20,9   | 19,0   | 17,6   | 16,6   | 7,8   | 28,0               | 12,7   |
| 1990   | I       |         |        |         |        | 1,3                        | 7,9    |        |        |        |       |                    | 0,7    |
| 1988   | S       | 8,8     | 12,2   | -7,4    | 1,6    | 47,1                       | 23,6   | 24,7   | 4,4    | -4,7   | 13,9  | 18,3               | 16,3   |
|  | O       | 6,5     | 13,9   | 0,8     | 5,8    | 15,0                       | 11,8   | 11,1   | 2,6    | 10,8   | 16,1  | 10,4               | -4,8   |
|  | N       | 9,7     | 5,8    | 9,6     | 7,9    | 51,7                       | 14,9   | 9,3    | 26,9   | 11,5   | 7,8   | 36,8               | 10,0   |
|  | D       | 7,5     | 1,1    | 1,1     | 12,0   | -29,7                      | 7,7    | 7,8    | 7,5    | 6,1    | 3,6   | 22,9               | 4,9    |
| 1989   | J       | 33,2    | 57,4   | 8,6     | 39,4   | 278,8                      | 50,6   | 19,8   | 22,2   | 34,4   | 42,4  | 75,2               | 23,2   |
|  | F       | 14,1    | 12,6   | -3,7    | 16,7   | 100,0                      | 0,7    | 18,9   | 16,7   | 14,8   | 24,6  | 14,0               | 7,4    |
|  | M       | 10,5    | 0,8    | -8,1    | 11,6   | -9,2                       | -6,8   | 16,2   | 16,3   | 14,4   | 8,9   | 11,1               | 12,4   |
|  | A       | 21,3    | 23,0   | 25,3    | 22,2   | -5,1                       | 40,8   | 29,2   | 36,6   | 20,6   | 12,0  | 32,9               | 10,4   |
|  | M       | 12,3    | 27,2   | 12,4    | 8,0    | -10,5                      | 3,9    | 8,7    | 30,9   | 15,1   | 10,6  | 34,6               | 19,0   |
|  | J       | 17,4    | 15,2   | 5,9     | 17,5   | 152,3                      | 19,6   | 20,4   | 13,8   | 24,1   | 7,4   | 55,2               | 10,9   |
|  | J       | 10,5    | 16,0   | 4,0     | 7,3    | 17,3                       | -14,5  | 14,1   | 0,6    | 23,1   | 12,8  | 14,9               | 8,2    |
|  | A       | 10,1    | 6,2    | 11,3    | 11,3   | 68,6                       | 26,8   | 10,2   | 7,1    | 16,2   | 4,5   | 29,6               | 1,4    |
|  | S       | 10,9    | 30,0   | 16,5    | 10,6   | -7,1                       | 1,1    | 24,9   | 1,1    | 29,5   | 6,4   | 23,7               | 3,3    |
|  | O       |         | 14,8   | 11,7    | 8,4    | 38,4                       | 15,3   | 22,5   | 22,0   | 22,0   | 5,6   | 24,5               | 19,9   |
|  | N       |         | 32,5   | 1,9     | 5,4    | 16,2                       | 23,1   | 10,0   | 12,6   | 14,4   | 21,0  | 10,9               | 10,9   |
|  | D       |         | 11,0   | 7,8     | -7,3   | 9,7                        | 18,1   | 16,7   | 14,8   | 3,5    | 37,3  | 3,9                |        |
| 1990   | J       |         |        | 8,8     | 16,9   |                            | -8,6   | 12,0   | 12,9   | 22,3   |       | 9,9                | 3,4    |
|  | F       |         |        | 16,2    |        |                            | -10,6  | 6,6    |        | 8,9    |       |                    | 4,7    |
|  | M       |         |        |         |        |                            | 17,8   | 4,3    |        |        |       |                    | -4,6   |

**TRENDS IN EC TRADE**  
**World, intra – and extra – EC (EUR 12)**

| Period<br>Période  | EUR 12  | UEBL    | DK     | D      | GR     | E       | F       | IRL    | I       | NL     | P      | UK      |         |
|--|---------|---------|--------|--------|--------|---------|---------|--------|---------|--------|--------|---------|---------|
| <b>WORLD</b>   |         |         |        |        |        |         |         |        |         |        |        |         |         |
| <b>MONDE</b>   |         |         |        |        |        |         |         |        |         |        |        |         |         |
| Trade balance (1) – Balance commerciale (1)                  |         |         |        |        |        |         |         |        |         |        |        |         |         |
| Values in Mio ECU  |         |         |        |        |        |         |         |        |         |        |        |         |         |
| Valeurs en Mio ECU   |         |         |        |        |        |         |         |        |         |        |        |         |         |
| 1987   | 777     | -653    | 183    | 57 044 | -5 603 | -8 734  | -12 581 | 2 027  | -7 454  | 1 100  | -3 697 | -20 858 |         |
| 1988   | -23 101 | -2 884  | 926    | 60 988 | -5 857 | -11 938 | -12 205 | 2 717  | -8 366  | 1 156  | -5 186 | -42 453 |         |
| 1989   |         | -2 159  | 1 231  | 64 060 |        | -19 792 | -14 786 | 3 069  | -11 164 | 3 540  | -5 647 | -41 133 |         |
| 1988   | I       | -9 215  | -1 093 | 430    | 11 951 | -1 207  | -2 235  | -3 464 | 425     | -4 241 | 225    | -811    | -9 196  |
|  | II      | -4 576  | -666   | 57     | 16 236 | -1 499  | -3 111  | -3 200 | 851     | -1 272 | -230   | -1 117  | -10 574 |
|  | III     | -5 950  | -1 169 | 214    | 15 056 | -1 671  | -3 009  | -2 548 | 806     | -929   | 76     | -1 312  | -11 463 |
|  | IV      | -3 361  | 44     | 276    | 17 744 | -1 481  | -3 583  | -2 993 | 636     | -1 923 | 1 085  | -1 946  | -11 220 |
| 1989   | I       | -9 982  | -327   | 255    | 17 024 | -1 572  | -4 203  | -3 953 | 461     | -6 295 | 840    | -1 049  | -11 161 |
|  | II      | -11 071 | -521   | 150    | 16 248 | -1 635  | -6 427  | -3 768 | 860     | -3 023 | 441    | -1 583  | -11 813 |
|  | III     | -7 406  | -1 093 | 329    | 16 300 | -2 066  | -5 341  | -3 273 | 932     | -569   | 811    | -1 490  | -11 946 |
|  | IV      |         | -216   | 497    | 14 488 |         | -3 820  | -3 792 | 817     | -1 275 | 1 447  | -1 525  | -6 212  |
| 1990   | I       |         |        |        |        | -5 430  | -4 306  |        |         |        |        | -9 870  |         |
| 1988   | S       | -1 290  | -307   | 106    | 5 378  | -416    | -912    | -1 030 | 335     | -1 692 | 107    | -264    | -2 595  |
|  | O       | -2 700  | 369    | 99     | 5 032  | -606    | -1 217  | -769   | 213     | -532   | 220    | -293    | -5 216  |
|  | N       | -1 047  | -390   | 137    | 6 236  | -414    | -1 154  | -1 247 | 245     | -747   | 577    | -388    | -3 904  |
|  | D       | 1 257   | 107    | 41     | 6 432  | -462    | -1 220  | -977   | 196     | -653   | 271    | -355    | -2 122  |
| 1989   | J       | -5 455  | -469   | 129    | 5 569  | -656    | -866    | -1 624 | 83      | -2 809 | 231    | -371    | -4 670  |
|  | F       | -2 264  | 179    | 133    | 5 365  | -338    | -542    | -921   | 180     | -1 365 | 137    | -314    | -3 777  |
|  | M       | -2 367  | 14     | 6      | 6 090  | -578    | -1 798  | -1 359 | 198     | -2 115 | 460    | -329    | -2 944  |
|  | A       | -4 115  | 187    | 205    | 4 683  | -563    | -2 086  | -583   | 275     | -1 104 | -105   | -542    | -4 482  |
|  | M       | -5 291  | -574   | -32    | 4 964  | -523    | -2 452  | -1 921 | 300     | -1 414 | 414    | -519    | -3 534  |
|  | J       | -1 758  | -142   | -29    | 6 605  | -568    | -1 890  | -1 207 | 284     | -484   | -166   | -328    | -3 832  |
|  | J       | -1 399  | 61     | -41    | 5 053  | -967    | -1 554  | -694   | 347     | 1 155  | -95    | -492    | -4 171  |
|  | A       | -4 121  | -1 147 | 44     | 5 334  | -523    | -1 735  | -1 023 | 65      | -329   | 138    | -435    | -4 509  |
|  | S       | -1 111  | 12     | 292    | 5 913  | -570    | -2 055  | -1 034 | 513     | -1 351 | 714    | -251    | -3 294  |
|  | O       |         | 217    | 139    | 4 519  |         | -1 251  | -1 588 | 132     | -245   | 95     | -499    | -3 459  |
|  | N       |         | 215    | 150    | 5 092  |         | -1 492  | -1 626 | 301     | -1 290 | 516    | -512    | -2 595  |
|  | D       |         | -660   | 243    | 4 860  |         | -1 083  | -405   | 372     | 253    | 553    | -442    | -560    |
| 1990   | J       |         |        | 14     | 6 235  |         | -1 627  | -2 076 | 123     | -2 581 |        | -558    | -4 039  |
|  | F       |         |        | 258    |        |         | -2 023  | -1 260 |         | -1 294 |        |         | -2 447  |
|  | M       |         |        |        |        |         | -1 820  | -1 021 |         |        |        |         | -3 373  |
| Exports as % of imports – Exportations en % des importations |         |         |        |        |        |         |         |        |         |        |        |         |         |
| 1987   | 100,1   | 99,1    | 100,8  | 128,8  | 50,2   | 78,3    | 90,8    | 117,2  | 93,1    | 101,3  | 68,3   | 84,4    |         |
| 1988   | 97,5    | 96,4    | 104,1  | 128,8  | 44,2   | 75,3    | 92,2    | 120,8  | 92,9    | 101,3  | 63,5   | 74,4    |         |
| 1989   |         | 97,7    | 105,0  | 126,2  |        | 68,4    | 91,9    | 119,6  | 92,0    | 103,5  | 67,1   | 77,0    |         |
| 1988   | I       | 95,8    | 94,5   | 108,0  | 124,0  | 38,4    | 79,6    | 91,0   | 113,8   | 84,6   | 101,1  | 70,2    | 75,4    |
|  | II      | 98,0    | 96,7   | 101,0  | 131,5  | 40,6    | 74,8    | 92,0   | 127,4   | 95,7   | 99,0   | 66,6    | 74,3    |
|  | III     | 97,4    | 94,0   | 104,1  | 129,2  | 40,7    | 73,6    | 93,0   | 125,2   | 96,6   | 100,3  | 63,8    | 72,9    |
|  | IV      | 98,7    | 100,2  | 104,5  | 130,1  | 53,6    | 73,8    | 92,9   | 117,1   | 94,1   | 104,6  | 56,9    | 74,9    |
| 1989   | I       | 96,1    | 98,6   | 104,5  | 129,5  | 44,6    | 70,6    | 91,3   | 112,0   | 81,7   | 103,5  | 71,3    | 74,7    |
|  | II      | 96,0    | 97,9   | 102,3  | 125,8  | 48,8    | 63,3    | 92,1   | 121,4   | 91,7   | 101,7  | 65,1    | 74,6    |
|  | III     | 97,1    | 95,1   | 105,5  | 128,1  | 45,1    | 62,4    | 91,9   | 125,0   | 98,2   | 103,3  | 65,6    | 73,1    |
|  | IV      |         | 99,1   | 107,6  | 121,9  |         | 77,0    | 92,2   | 119,9   | 96,5   | 105,4  | 67,1    | 85,7    |
| 1990   | I       |         |        |        |        |         | 66,6    | 91,4   |         |        |        |         | 77,6    |
| 1988   | S       | 98,4    | 95,8   | 105,4  | 130,8  | 55,8    | 77,6    | 92,7   | 129,8   | 84,2   | 101,3  | 74,7    | 81,2    |
|  | O       | 96,8    | 105,2  | 105,0  | 124,5  | 40,2    | 71,9    | 94,4   | 117,6   | 95,1   | 102,8  | 72,9    | 66,9    |
|  | N       | 98,8    | 94,6   | 106,7  | 133,9  | 58,7    | 75,3    | 91,2   | 119,1   | 93,1   | 107,3  | 68,9    | 74,7    |
|  | D       | 101,5   | 101,6  | 102,0  | 132,1  | 60,2    | 74,2    | 93,0   | 116,5   | 94,0   | 103,6  | 69,2    | 84,4    |
| 1989   | J       | 93,5    | 93,6   | 107,2  | 130,1  | 37,0    | 78,5    | 89,0   | 106,7   | 74,3   | 103,0  | 68,7    | 68,4    |
|  | F       | 97,3    | 102,4  | 107,5  | 128,5  | 52,7    | 69,4    | 93,6   | 114,6   | 87,6   | 101,7  | 71,7    | 73,5    |
|  | M       | 97,4    | 100,2  | 99,7   | 129,9  | 46,4    | 65,8    | 91,3   | 114,6   | 82,9   | 105,2  | 74,4    | 80,9    |
|  | A       | 95,4    | 102,5  | 110,3  | 122,4  | 42,6    | 63,4    | 96,1   | 120,9   | 90,3   | 98,7   | 61,0    | 70,5    |
|  | M       | 94,2    | 93,0   | 98,5   | 125,5  | 48,1    | 60,5    | 87,6   | 122,1   | 88,7   | 104,8  | 63,0    | 77,2    |
|  | J       | 98,2    | 98,3   | 98,7   | 129,2  | 53,4    | 66,2    | 92,9   | 121,1   | 96,2   | 98,2   | 77,2    | 75,7    |
|  | J       | 98,4    | 100,9  | 97,7   | 125,5  | 30,4    | 67,7    | 95,1   | 128,2   | 110,0  | 98,8   | 66,9    | 72,6    |
|  | A       | 94,7    | 83,4   | 102,2  | 128,7  | 51,0    | 59,0    | 91,2   | 105,4   | 95,7   | 101,7  | 62,3    | 68,3    |
|  | S       | 98,7    | 100,1  | 114,1  | 130,3  | 56,0    | 60,3    | 92,7   | 139,6   | 89,1   | 108,5  | 78,9    | 78,0    |
|  | O       |         | 102,6  | 106,2  | 119,3  |         | 77,8    | 90,7   | 108,9   | 98,1   | 101,0  | 65,9    | 78,1    |
|  | N       |         | 102,7  | 106,8  | 123,5  |         | 74,6    | 90,1   | 120,6   | 89,6   | 105,6  | 66,2    | 83,1    |
|  | D       |         | 91,1   | 112,4  | 123,0  |         | 78,8    | 97,3   | 132,0   | 102,2  | 106,8  | 67,6    | 95,5    |
| 1990   | J       |         |        | 100,7  | 129,4  |         | 67,5    | 87,5   | 109,2   | 79,2   | 62,9   | 72,8    |         |
|  | F       |         |        | 113,6  |        |         | 81,3    | 91,8   |         | 88,8   |        | 81,9    |         |
|  | M       |         |        |        |        |         | 89,1    | 94,2   |         |        |        | 78,4    |         |

(1) Trade balance := Exports – Imports



EVOLUTION DU COMMERCE DE LA CE  
Monde, intra- et extra-CE (EUR 12)

5

| Period<br>Période                              | EUR 12  | UEBL    | DK     | D      | GR     | E                                 | F       | IRL    | I      | NL      | P      | UK      |        |
|--|---------|---------|--------|--------|--------|-----------------------------------|---------|--------|--------|---------|--------|---------|--------|
| <b>INTRA-EC TRADE (EUR 12)</b>                 |         |         |        |        |        | <b>ECHANGES INTRA-CE (EUR 12)</b> |         |        |        |         |        |         |        |
| <b>Trade balance (1) - Balance commerciale</b> |         |         |        |        |        |                                   |         |        |        |         |        |         |        |
| Values in Mio ECU                              |         |         |        |        |        | Valeurs en Mio ECU                |         |        |        |         |        |         |        |
| 1987   | -559    | 952     | -1 034 | 26 211 | -3 080 | -3 514                            | -14 691 | 1 753  | -4 790 | 12 352  | -1 747 | -12 970 |        |
| 1988   | -296    | 926     | -427   | 34 677 | -3 576 | -5 276                            | -13 053 | 2 401  | -5 295 | 12 443  | -2 978 | -20 136 |        |
| 1989   |         | 2 698   | 222    | 38 701 |        | -8 781                            | -15 342 | 2 971  | -6 787 | 18 468  | -3 440 | -22 545 |        |
| 1988   | I       | -929    | -277   | -15    | 7 733  | -767                              | -729    | -3 013 | 423    | -2 405  | 3 304  | -396    | -4 787 |
|  | II      | 967     | 437    | -209   | 9 375  | -980                              | -1 256  | -3 368 | 769    | -946    | 2 341  | -605    | -4 574 |
|  | III     | 540     | -225   | -137   | 8 682  | -1 004                            | -1 527  | -2 303 | 661    | -225    | 3 043  | -649    | -5 174 |
|  | IV      | -874    | 991    | -52    | 8 897  | -825                              | -1 764  | -3 767 | 548    | -1 719  | 3 755  | -1 327  | -5 601 |
| 1989   | I       | 1 160   | 1 076  | 38     | 11 049 | -763                              | -1 776  | -3 809 | 600    | -3 173  | 4 341  | -469    | -5 954 |
|  | II      | 713     | 968    | -7     | 10 035 | -1 045                            | -2 507  | -3 527 | 869    | -1 718  | 4 698  | -956    | -6 096 |
|  | III     | -214    | 58     | 71     | 9 221  | -1 307                            | -2 799  | -3 495 | 865    | -486    | 4 972  | -924    | -6 389 |
|  | IV      |         | 596    | 119    | 8 397  |                                   | -1 698  | -4 511 | 637    | -1 410  | 4 456  | -1 091  | -4 105 |
| 1990   | I       |         |        |        |        |                                   | -2 460  | -3 819 |        |         |        |         | -4 917 |
| 1988   | S       | 1 617   | 114    | -14    | 3 345  | -227                              | -386    | -990   | 264    | -629    | 1 153  | -74     | -940   |
|  | O       | -119    | 551    | -10    | 3 036  | -269                              | -601    | -1 063 | 162    | -431    | 1 036  | -142    | -2 390 |
|  | N       | 438     | 61     |        | 3 550  | -263                              | -549    | -1 272 | 151    | -532    | 1 589  | -298    | -1 998 |
|  | D       | -541    | 348    | -42    | 2 274  | -294                              | -620    | -1 428 | 223    | -762    | 1 193  | -241    | -1 194 |
| 1989   | J       | -461    | 31     | 79     | 3 499  | -288                              | -307    | -1 014 | 153    | -1 484  | 1 535  | -172    | -2 494 |
|  | F       | 928     | 570    | -13    | 3 856  | -199                              | -751    | -1 238 | 177    | -466    | 1 257  | -190    | -2 075 |
|  | M       | 683     | 484    | -36    | 3 694  | -277                              | -720    | -1 550 | 271    | -1 221  | 1 541  | -87     | -1 419 |
|  | A       | -419    | 502    | 40     | 2 862  | -883                              | -883    | -645   | 262    | -828    | 1 361  | -297    | -2 510 |
|  | M       | 243     | 27     | -19    | 3 177  | -314                              | -727    | -1 352 | 314    | -829    | 1 728  | -291    | -1 471 |
|  | J       | 758     | 404    | -36    | 3 997  | -463                              | -894    | -1 490 | 289    | -47     | 1 306  | -182    | -2 126 |
|  | J       | -190    | 271    | -76    | 2 952  | -618                              | -786    | -1 171 | 332    | 500     | 1 179  | -288    | -2 485 |
|  | A       | -1 316  | -554   | 21     | 2 614  | -289                              | -998    | -906   | 123    | -339    | 1 734  | -265    | -2 458 |
|  | S       | 1 949   | 287    | 118    | 3 652  | -395                              | -1 018  | -949   | 405    | -625    | 2 070  | -153    | -1 442 |
|  | O       |         | 586    | 55     | 3 198  |                                   | -477    | -1 383 | 88     | -311    | 1 372  | -348    | -1 979 |
|  | N       |         | 447    | 5      | 3 119  |                                   | -703    | -1 646 | 267    | -893    | 1 518  | -379    | -1 642 |
|  | O       |         | -504   | 43     | 2 057  |                                   | -520    | -1 397 | 287    | -211    | 1 251  | -320    | -619   |
| 1990   | J       |         |        | 52     | 3 472  |                                   | -585    | -1 366 | 178    | -1 292  |        | -309    | -1 773 |
|  | F       |         |        | 36     |        |                                   | -1 013  | -1 327 |        | -687    |        |         | -1 404 |
|  | M       |         |        |        |        |                                   | -857    | -1 219 |        |         |        |         | -1 735 |
| <b>EXTRA-EC TRADE (EUR 12)</b>                 |         |         |        |        |        | <b>COMMERCE EXTRA-CE (EUR 12)</b> |         |        |        |         |        |         |        |
| <b>Trade balance (1) - Balance commerciale</b> |         |         |        |        |        |                                   |         |        |        |         |        |         |        |
| Values in Mio ECU                              |         |         |        |        |        | Valeurs en Mio ECU                |         |        |        |         |        |         |        |
| 1987   | -719    | -1 974  | 1 189  | 30 518 | -2 566 | -5 682                            | 2 402   | 238    | -2 960 | -11 926 | -1 989 | -7 969  |        |
| 1988   | -24 731 | -4 214  | 1 348  | 26 012 | -2 299 | -6 944                            | 1 084   | 261    | -3 313 | -11 877 | -2 330 | -22 459 |        |
| 1989   |         | -5 370  | 1 004  | 24 994 |        | -11 390                           | 884     | 54     | -4 424 | -15 662 | -2 334 | -18 846 |        |
| 1988   | I       | -8 634  | -863   | 443    | 4 154  | -440                              | -1 545  | -418   | -14    | -1 868  | -3 232 | -430    | -4 422 |
|  | II      | -6 013  | -1 216 | 275    | 6 803  | -518                              | -1 955  | 219    | 68     | -363    | -2 708 | -536    | -6 034 |
|  | III     | -7 051  | -1 057 | 350    | 6 260  | -676                              | -1 558  | 434    | 132    | -788    | -3 128 | -699    | -6 320 |
|  | IV      | -3 032  | -1 078 | 327    | 8 796  | -665                              | -1 887  | 850    | 75     | -293    | -2 809 | -665    | -5 683 |
| 1989   | I       | -11 591 | -1 516 | 215    | 5 899  | -812                              | -2 493  | -74    | -151   | -3 138  | -3 637 | -599    | -5 286 |
|  | II      | -12 352 | -1 609 | 155    | 6 137  | -598                              | -4 003  | -200   | -25    | -1 381  | -4 393 | -635    | -5 797 |
|  | III     | -7 780  | -1 308 | 257    | 6 979  | -770                              | -2 645  | 319    | 52     | -73     | -4 422 | -581    | -5 588 |
|  | IV      |         | -937   | 377    | 5 980  |                                   | -2 248  | 841    | 177    | 167     | -3 211 | -519    | -2 176 |
| 1990   | I       |         |        |        |        |                                   | -3 065  | -429   |        |         |        |         | -4 980 |
| 1988   | S       | -3 139  | -466   | 119    | 1 986  | -191                              | -553    | -15    | 63     | -1 091  | -1 118 | -200    | -1 673 |
|  | O       | -2 748  | -224   | 108    | 1 984  | -338                              | -643    | 318    | 50     | -143    | -866   | -160    | -2 836 |
|  | N       | -1 660  | -487   | 137    | 2 658  | -155                              | -624    | 50     | 88     | -230    | -1 061 | -103    | -1 933 |
|  | D       | 1 604   | -290   | 83     | 4 134  | -172                              | -623    | 476    | -32    | 75      | -965   | -126    | -957   |
| 1989   | J       | -5 125  | -535   | 49     | 2 042  | -369                              | -580    | -578   | -73    | -1 335  | -1 354 | -211    | -2 182 |
|  | F       | -3 366  | -431   | 146    | 1 478  | -140                              | -815    | 338    | -2     | -902    | -1 163 | -132    | -1 743 |
|  | M       | -3 185  | -508   | 29     | 2 379  | -303                              | -1 099  | 213    | -74    | -898    | -1 126 | -240    | -1 558 |
|  | A       | -3 863  | -354   | 164    | 1 808  | -278                              | -1 225  | 78     | 4      | -316    | -1 509 | -250    | -1 984 |
|  | M       | -5 737  | -644   | -15    | 1 773  | -211                              | -1 749  | -557   | -16    | -625    | -1 352 | -236    | -2 108 |
|  | J       | -2 706  | -585   | 5      | 2 558  | -111                              | -1 032  | 301    | -12    | -432    | -1 527 | -142    | -1 728 |
|  | J       | -1 327  | -219   | 34     | 2 076  | -351                              | -796    | 499    | 9      | 663     | -1 343 | -205    | -1 693 |
|  | A       | -3 025  | -684   | 22     | 2 695  | -236                              | -774    | -83    | -56    | -3      | -1 664 | -181    | -2 063 |
|  | S       | -3 262  | -333   | 174    | 2 209  | -183                              | -1 075  | -46    | 101    | -709    | -1 423 | -113    | -1 866 |
|  | O       |         | -421   | 84     | 1 296  |                                   | -823    | -157   | 39     | 76      | -1 368 | -161    | -1 500 |
|  | N       |         | -302   | 145    | 1 923  |                                   | -832    | 72     | 24     | -384    | -1 061 | -144    | -976   |
|  | D       |         | -181   | 199    | 2 769  |                                   | -596    | 1 021  | 95     | 474     | -764   | -128    | 34     |
| 1990   | J       |         |        | -40    | 2 724  |                                   | -1 074  | -692   | -61    | -1 284  |        | -259    | -2 271 |
|  | F       |         |        | 222    |        |                                   | -1 033  | 86     |        | -596    |        |         | -1 059 |
|  | M       |         |        |        |        |                                   | -999    | 218    |        |         |        |         | -1 645 |

(1) Balance commerciale := Exportations - Importations

# TRENDS IN EC TRADE

## Intra – EC (EUR 12) by member countries

Values in Mio ECU

| Period<br>Période                                      | Importing countries – Pays importateurs |      |     |        |     |       |        |     |       |        |     |       |
|--|---|------|-----|--------|-----|-------|--------|-----|-------|--------|-----|-------|
|  | EUR 12                                  | UEBL | OK  | D      | GR  | E     | F      | IRL | I     | NL     | P   | UK    |
| Imports from : Belgium and Luxembourg                  |   |      |     |        |     |       |        |     |       |        |     |       |
| Importations en provenance de : Belgique et Luxembourg |   |      |     |        |     |       |        |     |       |        |     |       |
| 1987   | 56 970                                  |      | 812 | 15 172 | 387 | 1 283 | 15 901 | 270 | 5 373 | 11 511 | 376 | 5 885 |
| 1988   | 62 004                                  |      | 793 | 16 401 | 385 | 1 403 | 16 886 | 303 | 5 720 | 12 408 | 578 | 7 128 |
| 1989   |   |      | 818 | 18 882 |     | 1 966 | 19 444 | 362 | 6 878 | 13 548 | 676 | 7 989 |
| 1988   |   |      |     |        |     |       |        |     |       |        |     |       |
| I  | 14 941                                  |      | 195 | 3 862  | 71  | 292   | 4 226  | 74  | 1 441 | 3 054  | 112 | 1 614 |
| II   | 15 941                                  |      | 214 | 4 210  | 96  | 366   | 4 329  | 75  | 1 442 | 3 255  | 130 | 1 827 |
| III  | 14 309                                  |      | 189 | 3 827  | 101 | 316   | 3 830  | 71  | 1 192 | 2 913  | 140 | 1 730 |
| IV   | 16 814                                  |      | 198 | 4 503  | 118 | 429   | 4 501  | 83  | 1 645 | 3 185  | 196 | 1 956 |
| 1989   |   |      |     |        |     |       |        |     |       |        |     |       |
| I  | 17 649                                  |      | 184 | 4 542  | 106 | 467   | 4 931  | 87  | 1 761 | 3 998  | 139 | 2 034 |
| II   | 18 869                                  |      | 218 | 5 079  | 137 | 538   | 5 127  | 96  | 1 848 | 3 579  | 169 | 2 078 |
| III  | 16 029                                  |      | 201 | 4 429  | 135 | 438   | 4 161  | 86  | 1 465 | 3 031  | 169 | 1 913 |
| IV   |   |      | 215 | 4 831  |     | 522   | 5 225  | 93  | 1 803 | 3 541  | 199 | 1 965 |
| 1990   |   |      |     |        |     | 513   | 5 235  |     |       |        |     | 1 961 |
| 1988   |   |      |     |        |     |       |        |     |       |        |     |       |
| S  | 5 578                                   |      | 72  | 1 447  | 38  | 110   | 1 589  | 28  | 524   | 1 135  | 45  | 590   |
| O  | 5 802                                   |      | 67  | 1 598  | 35  | 138   | 1 515  | 29  | 546   | 1 146  | 42  | 686   |
| N  | 5 561                                   |      | 64  | 1 409  | 37  | 144   | 1 550  | 31  | 549   | 1 059  | 55  | 663   |
| D  | 5 403                                   |      | 67  | 1 500  | 46  | 149   | 1 434  | 23  | 554   | 963    | 56  | 611   |
| 1989   |   |      |     |        |     |       |        |     |       |        |     |       |
| J  | 5 556                                   |      | 59  | 1 394  | 35  | 132   | 1 555  | 30  | 546   | 1 072  | 45  | 688   |
| F  | 5 662                                   |      | 57  | 1 502  | 27  | 173   | 1 588  | 28  | 543   | 1 037  | 43  | 664   |
| M  | 6 424                                   |      | 67  | 1 646  | 44  | 163   | 1 783  | 29  | 670   | 1 289  | 50  | 683   |
| A  | 6 037                                   |      | 66  | 1 674  | 36  | 174   | 1 642  | 32  | 571   | 1 094  | 48  | 700   |
| M  | 6 015                                   |      | 71  | 1 554  | 46  | 178   | 1 655  | 32  | 639   | 1 114  | 52  | 673   |
| J  | 6 760                                   |      | 79  | 1 852  | 55  | 186   | 1 822  | 33  | 638   | 1 332  | 58  | 706   |
| 1990   |   |      |     |        |     |       |        |     |       |        |     |       |
| J  | 5 337                                   |      | 70  | 1 453  | 59  | 164   | 1 444  | 29  | 537   | 876    | 52  | 652   |
| A  | 4 714                                   |      | 60  | 1 423  | 33  | 107   | 1 132  | 26  | 307   | 1 008  | 43  | 576   |
| S  | 5 930                                   |      | 70  | 1 553  | 43  | 167   | 1 568  | 31  | 615   | 1 144  | 50  | 689   |
| O  |   |      | 74  | 1 694  |     | 189   | 1 862  | 33  | 664   | 1 288  | 66  | 743   |
| N  |   |      | 72  | 1 682  |     | 187   | 1 798  | 31  | 612   | 1 191  | 66  | 683   |
| D  |   |      | 62  | 1 458  |     | 146   | 1 544  | 29  | 531   | 1 060  | 54  | 532   |
| 1990   |   |      |     |        |     |       |        |     |       |        |     |       |
| J  |   |      | 69  | 1 546  |     | 143   | 1 731  | 26  | 622   |        | 63  | 617   |
| F  |   |      | 60  |        |     | 191   | 1 637  |     | 605   |        |     | 642   |
| M  |   |      |     |        |     | 162   | 1 863  |     |       |        |     | 702   |
| Imports from : Denmark                                 |   |      |     |        |     |       |        |     |       |        |     |       |
| Importations en provenance de : Danemark               |   |      |     |        |     |       |        |     |       |        |     |       |
| 1987   | 10 832                                  | 429  |     | 3 801  | 140 | 291   | 1 260  | 105 | 1 126 | 934    | 114 | 2 631 |
| 1988   | 11 747                                  | 476  |     | 4 113  | 147 | 324   | 1 345  | 118 | 1 153 | 993    | 123 | 2 954 |
| 1989   |   | 519  |     | 4 617  |     | 432   | 1 518  | 141 | 1 308 | 1 096  | 159 | 3 259 |
| 1988   |   |      |     |        |     |       |        |     |       |        |     |       |
| I  | 2 826                                   | 123  |     | 979    | 27  | 75    | 345    | 30  | 285   | 246    | 26  | 690   |
| II   | 2 860                                   | 135  |     | 969    | 34  | 84    | 333    | 30  | 277   | 261    | 23  | 715   |
| III  | 2 728                                   | 100  |     | 942    | 31  | 68    | 299    | 28  | 275   | 230    | 31  | 724   |
| IV   | 3 313                                   | 118  |     | 1 202  | 55  | 97    | 368    | 31  | 315   | 257    | 43  | 826   |
| 1989   |   |      |     |        |     |       |        |     |       |        |     |       |
| I  | 3 033                                   | 124  |     | 1 038  | 30  | 94    | 369    | 36  | 294   | 257    | 25  | 765   |
| II   | 3 402                                   | 136  |     | 1 142  | 41  | 114   | 391    | 35  | 333   | 298    | 45  | 867   |
| III  | 3 160                                   | 125  |     | 1 121  | 45  | 95    | 331    | 30  | 328   | 248    | 41  | 795   |
| IV   |   | 134  |     | 1 315  |     | 129   | 426    | 39  | 353   | 292    | 48  | 831   |
| 1990   |   |      |     |        |     | 124   | 420    |     |       |        |     | 771   |
| 1988   |   |      |     |        |     |       |        |     |       |        |     |       |
| S  | 1 018                                   | 39   |     | 351    | 11  | 29    | 117    | 9   | 111   | 89     | 8   | 254   |
| O  | 1 115                                   | 38   |     | 409    | 9   | 32    | 118    | 11  | 106   | 87     | 8   | 295   |
| N  | 1 071                                   | 40   |     | 361    | 19  | 33    | 128    | 12  | 104   | 81     | 16  | 278   |
| D  | 1 120                                   | 40   |     | 433    | 26  | 32    | 122    | 8   | 106   | 88     | 10  | 255   |
| 1989   |   |      |     |        |     |       |        |     |       |        |     |       |
| J  | 998                                     | 41   |     | 334    | 9   | 27    | 120    | 12  | 99    | 82     | 9   | 267   |
| F  | 996                                     | 40   |     | 343    | 8   | 31    | 124    | 12  | 94    | 83     | 9   | 251   |
| M  | 1 037                                   | 43   |     | 361    | 14  | 36    | 125    | 12  | 101   | 92     | 7   | 248   |
| A  | 1 088                                   | 44   |     | 354    | 10  | 38    | 126    | 12  | 96    | 94     | 13  | 300   |
| M  | 1 089                                   | 43   |     | 357    | 11  | 39    | 131    | 11  | 119   | 92     | 12  | 275   |
| J  | 1 219                                   | 49   |     | 431    | 20  | 37    | 133    | 12  | 117   | 111    | 15  | 291   |
| 1990   |   |      |     |        |     |       |        |     |       |        |     |       |
| J  | 985                                     | 37   |     | 318    | 23  | 36    | 106    | 10  | 116   | 73     | 12  | 255   |
| A  | 995                                     | 43   |     | 373    | 9   | 24    | 105    | 9   | 81    | 80     | 11  | 260   |
| S  | 1 176                                   | 45   |     | 431    | 13  | 36    | 120    | 11  | 130   | 95     | 14  | 281   |
| O  |   | 47   |     | 447    |     | 45    | 141    | 15  | 131   | 91     | 19  | 302   |
| N  |   | 44   |     | 418    |     | 42    | 157    | 12  | 118   | 107    | 15  | 280   |
| D  |   | 43   |     | 453    |     | 42    | 129    | 12  | 106   | 95     | 10  | 247   |
| 1990   |   |      |     |        |     |       |        |     |       |        |     |       |
| J  |   |      |     | 377    |     | 40    | 137    | 14  | 127   |        | 14  | 246   |
| F  |   |      |     |        |     | 38    | 132    |     | 112   |        |     | 253   |
| M  |   |      |     |        |     | 47    | 151    |     |       |        |     | 272   |

EVOLUTION DU COMMERCE DE LA CE  
Intra – CE (EUR 12) par pays membres

6

Valeurs en Mio ECU

| Period<br>Période                               | Importing countries – Pays importateurs |        |       |       |       |       |        |        |        |        |       |        |       |
|---|---|--------|-------|-------|-------|-------|--------|--------|--------|--------|-------|--------|-------|
|   | EUR 12                                  | UEBL   | DK    | D     | GR    | E     | F      | IRL    | I      | NL     | P     | UK     |       |
| Imports from : F R of Germany                   |   |        |       |       |       |       |        |        |        |        |       |        |       |
| Importations en provenance de : R F d'Allemagne |   |        |       |       |       |       |        |        |        |        |       |        |       |
| 1987  | 128 499                                 | 17 349 | 5 489 |       | 2 495 | 6 552 | 27 876 | 1 055  | 22 797 | 21 181 | 1 708 | 21 997 |       |
| 1988  | 144 070                                 | 18 952 | 5 398 |       | 2 119 | 7 788 | 32 917 | 1 050  | 25 490 | 22 272 | 1 941 | 26 143 |       |
| 1989  |   | 20 872 | 5 882 |       |       | 9 874 | 38 935 | 1 251  | 29 450 | 24 509 | 2 466 | 29 101 |       |
| 1988  | I                                       | 33 759 | 4 695 | 1 299 |       | 406   | 1 774  | 7 690  | 245    | 5 971  | 5 423 | 340    | 5 914 |
|   | II                                      | 36 260 | 4 786 | 1 378 |       | 525   | 1 949  | 8 514  | 246    | 6 557  | 5 536 | 417    | 6 397 |
|   | III                                     | 34 533 | 4 423 | 1 290 |       | 544   | 1 805  | 7 711  | 253    | 5 856  | 5 523 | 473    | 6 655 |
|   | IV                                      | 39 518 | 5 048 | 1 477 |       | 643   | 2 260  | 9 003  | 305    | 7 105  | 5 790 | 711    | 7 176 |
| 1989  | I                                       | 40 246 | 5 230 | 1 399 |       | 498   | 2 274  | 9 967  | 305    | 7 276  | 5 787 | 476    | 7 034 |
|   | II                                      | 42 548 | 5 472 | 1 539 |       | 609   | 2 584  | 9 836  | 308    | 7 807  | 6 209 | 618    | 7 566 |
|   | III                                     | 38 662 | 4 861 | 1 391 |       | 794   | 2 333  | 8 608  | 295    | 6 630  | 5 728 | 638    | 7 384 |
|   | IV                                      |        | 5 308 | 1 553 |       |       | 2 684  | 10 524 | 343    | 7 737  | 6 785 | 734    | 7 117 |
| 1990  | I                                       |        |       |       |       | 2 755 | 10 809 |        |        |        |       |        | 6 915 |
| 1988  | S                                       | 12 718 | 1 729 | 486   |       | 171   | 673    | 2 986  | 91     | 2 321  | 2 015 | 142    | 2 104 |
|   | O                                       | 13 246 | 1 694 | 468   |       | 170   | 729    | 3 036  | 101    | 2 457  | 2 016 | 141    | 2 433 |
|   | N                                       | 13 242 | 1 716 | 496   |       | 200   | 783    | 2 998  | 104    | 2 371  | 1 932 | 202    | 2 440 |
|   | D                                       | 12 801 | 1 625 | 511   |       | 269   | 754    | 2 962  | 100    | 2 297  | 1 811 | 179    | 2 293 |
| 1989  | J                                       | 12 682 | 1 679 | 439   |       | 168   | 669    | 3 194  | 99     | 2 318  | 1 737 | 149    | 2 230 |
|   | F                                       | 13 143 | 1 718 | 462   |       | 141   | 798    | 3 182  | 102    | 2 263  | 1 927 | 154    | 2 396 |
|   | M                                       | 14 386 | 1 824 | 493   |       | 188   | 807    | 3 582  | 104    | 2 691  | 2 123 | 159    | 2 415 |
|   | A                                       | 13 405 | 1 795 | 481   |       | 173   | 846    | 2 998  | 109    | 2 491  | 1 854 | 175    | 2 483 |
|   | M                                       | 13 779 | 1 687 | 495   |       | 182   | 875    | 3 135  | 95     | 2 606  | 2 093 | 182    | 2 427 |
|   | J                                       | 15 248 | 1 977 | 553   |       | 253   | 862    | 3 695  | 104    | 2 709  | 2 261 | 192    | 2 643 |
|   | J                                       | 13 204 | 1 499 | 404   |       | 283   | 827    | 2 944  | 100    | 2 464  | 1 775 | 199    | 2 709 |
|   | A                                       | 11 352 | 1 518 | 478   |       | 218   | 684    | 2 290  | 88     | 1 541  | 2 051 | 156    | 2 329 |
|   | S                                       |        | 1 825 | 491   |       | 291   | 822    | 2 902  | 107    | 2 603  | 1 883 | 183    | 2 346 |
|   | O                                       |        | 1 860 | 526   |       |       | 944    | 3 817  | 119    | 2 786  | 2 434 | 229    | 2 530 |
|   | N                                       |        | 1 772 | 557   |       |       | 963    | 3 204  | 117    | 2 649  | 2 300 | 221    | 2 438 |
|   | D                                       |        | 1 670 | 463   |       |       | 776    | 3 101  | 106    | 2 319  | 2 038 | 227    | 2 158 |
| 1990  | J                                       |        |       | 460   |       |       | 823    | 3 590  | 111    | 2 612  |       | 219    | 2 192 |
|   | F                                       |        |       | 466   |       |       | 904    | 3 343  |        | 2 514  |       |        | 2 248 |
|   | M                                       |        |       |       |       |       | 1 002  | 3 869  |        |        |       |        | 2 473 |
| Imports from : Greece                           |   |        |       |       |       |       |        |        |        |        |       |        |       |
| Importations en provenance de : Grèce           |   |        |       |       |       |       |        |        |        |        |       |        |       |
| 1987  | 4 291                                   | 166    | 57    | 1 595 |       | 116   | 550    | 11     | 1 066  | 210    | 39    | 480    |       |
| 1988  | 4 375                                   | 229    | 56    | 1 470 |       | 121   | 727    | 11     | 1 015  | 198    | 28    | 520    |       |
| 1989  |   | 167    | 55    | 1 591 |       | 122   | 740    | 10     | 1 607  | 196    | 30    | 586    |       |
| 1988  | I                                       | 1 020  | 57    | 15    | 342   |       | 29     | 197    | 4      | 200    | 48    | 2      | 126   |
|   | II                                      | 1 064  | 78    | 14    | 363   |       | 32     | 157    | 1      | 241    | 47    | 5      | 126   |
|   | III                                     | 1 091  | 51    | 14    | 370   |       | 16     | 194    | 1      | 260    | 49    | 13     | 122   |
|   | IV                                      | 1 200  | 43    | 14    | 395   |       | 44     | 179    | 4      | 315    | 53    | 7      | 146   |
| 1989  | I                                       | 1 354  | 37    | 14    | 391   |       | 29     | 226    | 2      | 451    | 46    | 5      | 151   |
|   | II                                      | 1 370  | 54    | 14    | 421   |       | 36     | 180    | 2      | 442    | 49    | 15     | 157   |
|   | III                                     | 1 153  | 34    | 12    | 366   |       | 22     | 159    | 3      | 371    | 45    | 7      | 133   |
|   | IV                                      |        | 42    | 15    | 412   |       | 34     | 175    | 3      | 343    | 56    | 3      | 144   |
| 1990  | I                                       |        |       |       |       |       | 36     | 167    |        |        |       |        | 137   |
| 1988  | S                                       | 410    | 24    | 5     | 125   |       | 4      | 92     |        | 106    | 15    | 1      | 38    |
|   | O                                       | 410    | 16    | 5     | 142   |       | 13     | 66     |        | 93     | 17    | 2      | 53    |
|   | N                                       | 382    | 20    | 4     | 124   |       | 14     | 55     | 2      | 92     | 20    | 1      | 51    |
|   | D                                       | 408    | 8     | 5     | 128   |       | 17     | 58     | 1      | 131    | 16    | 2      | 43    |
| 1989  | J                                       | 433    | 11    | 4     | 124   |       | 12     | 82     | 1      | 127    | 17    | 1      | 54    |
|   | F                                       | 449    | 14    | 5     | 127   |       | 8      | 84     | 1      | 152    | 13    | 2      | 44    |
|   | M                                       | 472    | 13    | 5     | 140   |       | 9      | 60     | 1      | 172    | 16    | 3      | 53    |
|   | A                                       | 459    | 8     | 5     | 147   |       | 9      | 54     | 1      | 149    | 18    | 9      | 59    |
|   | M                                       | 465    | 25    | 5     | 124   |       | 12     | 72     | 1      | 166    | 11    | 3      | 46    |
|   | J                                       | 443    | 20    | 5     | 150   |       | 15     | 51     |        | 126    | 21    | 2      | 52    |
|   | J                                       | 424    | 8     | 3     | 133   |       | 12     | 58     | 2      | 147    | 16    | 2      | 45    |
|   | A                                       | 360    | 14    | 5     | 113   |       | 5      | 49     |        | 111    | 16    | 1      | 45    |
|   | S                                       | 366    | 13    | 4     | 120   |       | 5      | 53     | 1      | 111    | 13    | 1      | 44    |
|   | O                                       |        | 23    | 4     | 149   |       | 7      | 52     | 1      | 102    | 21    | 1      | 44    |
|   | N                                       |        | 11    | 7     | 132   |       | 18     | 68     | 2      | 140    | 19    | 1      | 58    |
|   | D                                       |        | 9     | 4     | 132   |       | 8      | 47     | 1      | 101    | 16    | 1      | 42    |
| 1990  | J                                       |        |       | 10    | 131   |       | 7      | 49     | 1      | 108    |       | 1      | 57    |
|   | F                                       |        |       | 4     |       |       | 11     | 50     |        | 112    |       |        | 34    |
|   | M                                       |        |       |       |       |       | 18     | 68     |        |        |       |        | 46    |



**TRENDS IN EC TRADE**  
**Intra – EC (EUR 12) by member countries**

Values in Mio ECU

| Period<br>Période                       | Importing countries – Pays importateurs |        |       |        |       |       |       |     |        |       |       |        |
|---|---|--------|-------|--------|-------|-------|-------|-----|--------|-------|-------|--------|
|   | EUR 12                                  | UEBL   | DK    | D      | GR    | E     | F     | IRL | I      | NL    | P     | UK     |
| Imports from : Spain                    |   |        |       |        |       |       |       |     |        |       |       |        |
| Importations en provenance de : Espagne |   |        |       |        |       |       |       |     |        |       |       |        |
| 1987                                    | 18 929                                  | 869    | 203   | 3 788  | 161   |       | 5 859 | 146 | 2 408  | 1 136 | 1 377 | 2 983  |
| 1988                                    | 21 900                                  | 1 196  | 205   | 4 112  | 221   |       | 6 573 | 132 | 2 828  | 1 178 | 1 911 | 3 544  |
| 1989                                    |   | 1 279  | 227   | 4 905  |       |       | 7 771 | 164 | 3 361  | 1 253 | 2 491 | 3 904  |
| 1988                                    | I                                       | 5 204  | 317   | 51     | 991   | 38    | 1 625 | 36  | 667    | 295   | 369   | 816    |
|   | II                                      | 5 652  | 309   | 52     | 1 062 | 67    | 1 724 | 34  | 788    | 295   | 452   | 869    |
|   | III                                     | 4 772  | 249   | 44     | 880   | 56    | 1 339 | 28  | 587    | 274   | 470   | 846    |
|   | IV                                      | 6 272  | 321   | 59     | 1 179 | 61    | 1 885 | 34  | 785    | 314   | 621   | 1 014  |
| 1989                                    | I                                       | 6 402  | 308   | 57     | 1 184 | 51    | 2 025 | 43  | 818    | 345   | 553   | 1 018  |
|   | II                                      | 6 811  | 349   | 59     | 1 311 | 54    | 2 074 | 42  | 903    | 331   | 684   | 1 004  |
|   | III                                     | 5 434  | 289   | 51     | 1 007 | 81    | 1 545 | 35  | 702    | 262   | 571   | 892    |
|   | IV                                      |        | 333   | 60     | 1 403 |       | 2 128 | 44  | 938    | 315   | 683   | 990    |
| 1990                                    | I                                       |        |       |        |       |       | 2 168 |     |        |       |       | 974    |
| 1988                                    | S                                       | 1 626  | 80    | 12     | 286   | 18    | 543   | 8   | 228    | 88    | 135   | 228    |
|   | O                                       | 1 965  | 100   | 19     | 372   | 15    | 592   | 9   | 250    | 97    | 153   | 358    |
|   | N                                       | 2 143  | 110   | 21     | 395   | 18    | 668   | 13  | 270    | 111   | 194   | 345    |
|   | D                                       | 2 053  | 111   | 19     | 413   | 27    | 623   | 11  | 267    | 104   | 164   | 314    |
| 1989                                    | J                                       | 2 136  | 109   | 17     | 388   | 16    | 686   | 15  | 261    | 110   | 171   | 363    |
|   | F                                       | 2 072  | 103   | 22     | 377   | 17    | 634   | 13  | 275    | 116   | 182   | 335    |
|   | M                                       | 2 178  | 97    | 19     | 419   | 19    | 701   | 15  | 282    | 118   | 187   | 321    |
|   | A                                       | 2 163  | 91    | 17     | 419   | 18    | 703   | 9   | 273    | 100   | 225   | 308    |
|   | M                                       | 2 310  | 127   | 23     | 431   | 19    | 688   | 17  | 305    | 117   | 217   | 366    |
|   | J                                       | 2 290  | 125   | 17     | 462   | 18    | 670   | 16  | 325    | 113   | 214   | 331    |
|   | J                                       | 2 153  | 104   | 18     | 395   | 24    | 652   | 11  | 294    | 95    | 202   | 358    |
|   | A                                       | 1 461  | 83    | 19     | 309   | 28    | 332   | 11  | 137    | 77    | 149   | 314    |
|   | S                                       | 1 756  | 100   | 14     | 302   | 28    | 544   | 13  | 268    | 89    | 174   | 223    |
|   | O                                       |        | 120   | 18     | 434   | 28    | 667   | 15  | 317    | 97    | 227   | 363    |
|   | N                                       |        | 116   | 23     | 504   |       | 789   | 16  | 328    | 110   | 228   | 346    |
|   | D                                       |        | 96    | 18     | 468   |       | 656   | 13  | 294    | 109   | 202   | 281    |
| 1990                                    | J                                       |        |       | 20     | 465   |       | 743   | 17  | 341    |       | 221   | 330    |
|   | F                                       |        |       | 18     |       |       | 658   |     | 340    |       |       | 318    |
|   | M                                       |        |       |        |       |       | 761   |     |        |       |       | 327    |
| Imports from : France                   |   |        |       |        |       |       |       |     |        |       |       |        |
| Importations en provenance de : France  |   |        |       |        |       |       |       |     |        |       |       |        |
| 1987                                    | 76 873                                  | 11 277 | 1 163 | 22 994 | 880   | 5 339 |       | 491 | 15 783 | 5 825 | 1 301 | 11 821 |
| 1988                                    | 86 255                                  | 11 965 | 1 054 | 25 577 | 840   | 6 578 |       | 522 | 17 375 | 6 701 | 1 639 | 14 004 |
| 1989                                    |   | 13 260 | 1 105 | 29 271 |       | 8 612 |       | 613 | 20 417 | 7 849 | 1 991 | 15 826 |
| 1988                                    | I                                       | 20 541 | 3 060 | 245    | 6 073 | 145   | 1 528 |     | 125    | 4 325 | 1 607 | 296    |
|   | II                                      | 21 954 | 3 012 | 297    | 6 287 | 207   | 1 747 |     | 129    | 4 465 | 1 759 | 432    |
|   | III                                     | 19 422 | 2 718 | 240    | 5 569 | 248   | 1 433 |     | 125    | 3 687 | 1 562 | 387    |
|   | IV                                      | 24 338 | 3 175 | 279    | 7 647 | 240   | 1 869 |     | 143    | 4 899 | 1 774 | 523    |
| 1989                                    | I                                       | 24 233 | 3 303 | 231    | 6 849 | 183   | 1 988 |     | 148    | 5 224 | 1 944 | 423    |
|   | II                                      | 26 126 | 3 408 | 280    | 7 757 | 226   | 2 285 |     | 154    | 5 275 | 2 002 | 534    |
|   | III                                     | 22 638 | 3 057 | 259    | 6 459 | 258   | 1 936 |     | 145    | 4 557 | 1 733 | 480    |
|   | IV                                      |        | 3 492 | 335    | 8 206 |       | 2 403 |     | 166    | 5 361 | 2 170 | 555    |
| 1990                                    | I                                       |        |       |        |       |       | 2 420 |     |        |       |       | 4 162  |
| 1988                                    | S                                       | 7 005  | 1 051 | 85     | 1 894 | 76    | 575   |     | 37     | 1 514 | 576   | 91     |
|   | O                                       | 8 283  | 1 049 | 97     | 2 701 | 75    | 577   |     | 49     | 1 617 | 627   | 126    |
|   | N                                       | 7 845  | 1 068 | 89     | 2 271 | 86    | 641   |     | 49     | 1 639 | 590   | 141    |
|   | D                                       | 8 098  | 1 051 | 92     | 2 671 | 79    | 656   |     | 45     | 1 657 | 557   | 131    |
| 1989                                    | J                                       | 7 903  | 1 122 | 68     | 2 244 | 54    | 552   |     | 49     | 1 675 | 648   | 142    |
|   | F                                       | 7 714  | 1 054 | 72     | 2 150 | 54    | 669   |     | 47     | 1 670 | 615   | 120    |
|   | M                                       | 8 605  | 1 126 | 90     | 2 456 | 75    | 768   |     | 52     | 1 875 | 679   | 147    |
|   | A                                       | 8 742  | 1 093 | 90     | 2 728 | 63    | 750   |     | 52     | 1 748 | 705   | 163    |
|   | M                                       | 7 956  | 1 107 | 95     | 2 169 | 65    | 748   |     | 49     | 1 692 | 616   | 160    |
|   | J                                       | 9 378  | 1 198 | 91     | 2 863 | 98    | 787   |     | 54     | 1 832 | 675   | 185    |
|   | J                                       | 8 099  | 999   | 82     | 2 236 | 97    | 668   |     | 53     | 1 718 | 619   | 169    |
|   | A                                       | 6 270  | 855   | 82     | 2 005 | 60    | 520   |     | 46     | 992   | 502   | 124    |
|   | S                                       | 8 190  | 1 196 | 92     | 2 216 | 100   | 748   |     | 46     | 1 832 | 609   | 130    |
|   | O                                       |        | 1 212 | 104    | 2 867 |       | 708   |     | 56     | 1 869 | 713   | 164    |
|   | N                                       |        | 1 168 | 111    | 2 580 |       | 879   |     | 89     | 1 801 | 769   | 186    |
|   | D                                       |        | 1 110 | 100    | 2 776 |       | 815   |     | 40     | 1 702 | 689   | 168    |
| 1990                                    | J                                       |        |       |        | 2 684 |       | 715   |     | 59     | 1 786 |       | 183    |
|   | F                                       |        |       |        |       |       | 799   |     |        | 1 717 |       | 1 255  |
|   | M                                       |        |       |        |       |       | 894   |     |        |       |       | 1 519  |

EVOLUTION DU COMMERCE DE LA CE  
Intra-CE (EUR 12) par pays membres

6

Valeurs en Mio ECU

| Period<br>Période                       | Importing countries - Pays importateurs |        |     |        |       |       |        |       |     |       |       |       |
|---|---|--------|-----|--------|-------|-------|--------|-------|-----|-------|-------|-------|
|   | EUR 12                                  | UEBL   | DK  | D      | GR    | E     | F      | IRL   | I   | NL    | P     | UK    |
| Imports from : Ireland                  |   |        |     |        |       |       |        |       |     |       |       |       |
| Importations en provenance de : Irlande |   |        |     |        |       |       |        |       |     |       |       |       |
| 1987                                    | 10 037                                  | 494    | 117 | 1 695  | 56    | 239   | 1 313  |       | 487 | 708   | 41    | 4 888 |
| 1988                                    | 11 531                                  | 565    | 113 | 1 736  | 63    | 250   | 1 494  |       | 694 | 830   | 40    | 5 746 |
| 1989                                    |   | 630    | 110 | 2 127  |       | 339   | 1 937  |       | 902 | 993   | 59    | 6 271 |
| 1988                                    | I                                       | 2 554  | 135 | 29     | 350   | 15    | 55     | 4352  | 150 | 156   | 7     | 1 306 |
|   | II                                      | 3 019  | 164 | 30     | 472   | 18    | 67     | 411   | 185 | 248   | 9     | 1 416 |
|   | III                                     | 2 814  | 132 | 28     | 413   | 14    | 59     | 338   | 162 | 205   | 11    | 1 451 |
|   | IV                                      | 3 144  | 134 | 26     | 502   | 17    | 70     | 394   | 196 | 221   | 13    | 1 573 |
| 1989                                    | I                                       | 3 179  | 137 | 22     | 490   | 20    | 76     | 480   | 207 | 247   | 10    | 1 489 |
|   | II                                      | 3 525  | 179 | 24     | 551   | 23    | 91     | 532   | 244 | 255   | 14    | 1 612 |
|   | III                                     | 3 197  | 168 | 33     | 465   | 19    | 79     | 428   | 213 | 250   | 17    | 1 525 |
|   | IV                                      |        | 145 | 32     | 620   |       | 94     | 498   | 237 | 242   | 17    | 1 645 |
| 1990                                    | I                                       |        |     |        |       |       | 85     | 568   |     |       |       | 1 554 |
| 1988                                    | S                                       | 1 009  | 47  | 9      | 147   | 5     | 24     | 128   | 71  | 77    | 3     | 497   |
|   | O                                       | 1 059  | 44  | 10     | 161   | 4     | 22     | 130   | 71  | 64    | 3     | 549   |
|   | N                                       | 1 042  | 46  | 8      | 155   | 4     | 22     | 124   | 64  | 76    | 4     | 538   |
|   | D                                       | 1 046  | 44  | 8      | 185   | 8     | 26     | 140   | 62  | 82    | 4     | 489   |
| 1989                                    | J                                       | 1 048  | 46  | 8      | 166   | 6     | 19     | 154   | 71  | 71    | 4     | 502   |
|   | F                                       | 990    | 47  | 6      | 152   | 7     | 29     | 142   | 65  | 75    | 4     | 463   |
|   | M                                       | 1 142  | 44  | 7      | 172   | 7     | 28     | 186   | 71  | 101   | 2     | 524   |
|   | A                                       | 1 125  | 56  | 9      | 172   | 7     | 29     | 165   | 65  | 85    | 4     | 532   |
|   | M                                       | 1 199  | 61  | 8      | 181   | 6     | 31     | 188   | 91  | 96    | 5     | 532   |
|   | J                                       | 1 198  | 62  | 7      | 198   | 10    | 31     | 178   | 87  | 73    | 5     | 547   |
|   | J                                       | 1 093  | 58  | 10     | 153   | 7     | 24     | 156   | 94  | 75    | 5     | 512   |
|   | A                                       | 946    | 51  | 8      | 157   | 5     | 20     | 111   | 40  | 88    | 4     | 463   |
|   | S                                       | 1 151  | 58  | 13     | 155   | 7     | 36     | 159   | 78  | 87    | 5     | 552   |
|   | O                                       |        | 51  | 9      | 210   |       | 30     | 159   | 79  | 83    | 5     | 572   |
|   | N                                       |        | 46  | 11     | 194   |       | 30     | 167   | 81  | 78    | 6     | 610   |
|   | D                                       |        | 47  | 11     | 218   |       | 34     | 173   | 78  | 80    | 4     | 457   |
| 1990                                    | J                                       |        |     | 8      | 188   |       | 28     | 197   | 80  |       | 6     | 507   |
|   | F                                       |        |     | 8      |       |       | 25     | 157   | 73  |       |       | 467   |
|   | M                                       |        |     |        |       |       | 32     | 213   |     |       |       | 580   |
| Imports from : Italy                    |   |        |     |        |       |       |        |       |     |       |       |       |
| Importations en provenance de : Italie  |   |        |     |        |       |       |        |       |     |       |       |       |
| 1987                                    | 55 347                                  | 3 066  | 834 | 18 802 | 1 379 | 3 580 | 16 091 | 240   |     | 2 978 | 1 012 | 7 364 |
| 1988                                    | 61 883                                  | 3 323  | 829 | 19 389 | 1 523 | 4 595 | 18 706 | 301   |     | 3 181 | 1 323 | 8 713 |
| 1989                                    |   | 3 784  | 854 | 21 728 |       | 6 397 | 21 482 | 367   |     | 3 484 | 1 556 | 9 928 |
| 1988                                    | I                                       | 14 625 | 847 | 203    | 4 708 | 301   | 1 068  | 4 498 | 65  | 749   | 273   | 1 912 |
|   | II                                      | 15 383 | 793 | 216    | 4 800 | 376   | 1 164  | 4 744 | 59  | 779   | 335   | 2 120 |
|   | III                                     | 14 691 | 832 | 200    | 4 625 | 414   | 1 042  | 4 306 | 72  | 770   | 303   | 2 127 |
|   | IV                                      | 17 184 | 852 | 213    | 5 257 | 433   | 1 320  | 5 157 | 105 | 882   | 411   | 2 554 |
| 1989                                    | I                                       | 17 080 | 913 | 182    | 5 132 | 399   | 1 589  | 5 275 | 86  | 790   | 323   | 2 390 |
|   | II                                      | 18 516 | 922 | 232    | 5 647 | 495   | 1 653  | 5 629 | 85  | 899   | 409   | 2 546 |
|   | III                                     | 16 655 | 952 | 203    | 5 049 | 559   | 1 403  | 4 737 | 90  | 821   | 382   | 2 457 |
|   | IV                                      |        | 997 | 237    | 5 900 |       | 1 751  | 5 842 | 106 | 974   | 442   | 2 534 |
| 1990                                    | I                                       |        |     |        |       |       | 1 609  | 5 734 |     |       |       | 2 283 |
| 1988                                    | S                                       | 5 150  | 293 | 61     | 1 518 | 144   | 341    | 1 727 | 24  | 279   | 81    | 683   |
|   | O                                       | 5 970  | 304 | 82     | 1 873 | 122   | 450    | 1 782 | 33  | 318   | 104   | 902   |
|   | N                                       | 5 610  | 273 | 70     | 1 624 | 140   | 433    | 1 728 | 48  | 299   | 108   | 887   |
|   | D                                       | 5 521  | 271 | 61     | 1 762 | 169   | 440    | 1 644 | 25  | 265   | 114   | 772   |
| 1989                                    | J                                       | 5 085  | 285 | 52     | 1 597 | 111   | 370    | 1 561 | 25  | 222   | 94    | 768   |
|   | F                                       | 5 787  | 308 | 61     | 1 720 | 120   | 694    | 1 712 | 28  | 266   | 109   | 771   |
|   | M                                       | 6 200  | 319 | 69     | 1 816 | 168   | 526    | 1 995 | 33  | 302   | 119   | 853   |
|   | A                                       | 5 858  | 280 | 73     | 1 834 | 177   | 537    | 1 708 | 28  | 275   | 126   | 819   |
|   | M                                       | 5 937  | 311 | 78     | 1 729 | 141   | 561    | 1 836 | 30  | 305   | 122   | 824   |
|   | J                                       | 6 693  | 329 | 78     | 2 085 | 196   | 555    | 2 071 | 27  | 319   | 132   | 901   |
|   | J                                       | 6 596  | 343 | 69     | 1 997 | 212   | 531    | 1 972 | 36  | 303   | 138   | 995   |
|   | A                                       | 4 588  | 296 | 74     | 1 478 | 161   | 399    | 1 082 | 28  | 264   | 106   | 700   |
|   | S                                       | 5 408  | 313 | 58     | 1 574 | 184   | 473    | 1 667 | 26  | 252   | 97    | 764   |
|   | O                                       |        | 357 | 84     | 2 127 |       | 603    | 2 076 | 44  | 347   | 146   | 956   |
|   | N                                       |        | 320 | 79     | 1 936 |       | 652    | 1 939 | 39  | 326   | 141   | 838   |
|   | D                                       |        | 309 | 70     | 1 845 |       | 496    | 1 772 | 24  | 293   | 128   | 741   |
| 1990                                    | J                                       |        |     | 72     | 1 814 |       | 485    | 1 757 | 33  |       | 128   | 723   |
|   | F                                       |        |     | 74     |       |       | 512    | 1 869 |     |       |       | 723   |
|   | M                                       |        |     |        |       |       | 604    | 2 100 |     |       |       | 837   |

**TRENDS IN EC TRADE**  
**Intra – EC (EUR 12) by member countries**

Values in Mio ECU

| Period<br>Période | Importing countries – Pays importateurs |        |       |        |       |       |   |       |       |       |     |        |
|-------------------|---|--------|-------|--------|-------|-------|---|-------|-------|-------|-----|--------|
|                   | EUR 12                                  | UEBL   | DK    | D      | GR    | E     | F   | IRL   | I     | NL    | P   | UK     |
|                   | <b>Imports from : Netherlands</b>       |        |       |        |       |       | <b>Importations en provenance de : Pays-Bas</b> |       |       |       |     |        |
| 1987              | 66 329                                  | 13 125 | 1 442 | 24 671 | 792   | 1 237 | 9 298   | 566   | 6 045 |       | 476 | 9 178  |
| 1988              | 72 479                                  | 13 986 | 1 726 | 24 505 | 716   | 1 918 | 10 289  | 641   | 6 695 |       | 675 | 11 327 |
| 1989              |   | 16 308 | 1 856 | 29 263 |       | 2 311 | 11 877  | 786   | 7 635 |       | 936 | 12 937 |
| 1988              | I                                       | 17 240 | 3 409 | 401    | 5 818 | 164   | 369   | 2 556 | 154   | 1 640 | 139 | 2 591  |
|                   | II                                      | 17 748 | 3 359 | 439    | 5 983 | 174   | 419   | 2 593 | 152   | 1 677 | 150 | 2 813  |
|                   | III                                     | 17 823 | 3 566 | 428    | 5 938 | 190   | 628   | 2 339 | 147   | 1 544 | 163 | 2 880  |
|                   | IV                                      | 19 668 | 3 653 | 470    | 6 766 | 188   | 501   | 2 801 | 188   | 1 834 | 223 | 3 043  |
| 1989              | I                                       | 20 040 | 3 699 | 463    | 6 764 | 178   | 542   | 2 958 | 209   | 1 874 | 174 | 3 178  |
|                   | II                                      | 22 017 | 4 299 | 470    | 7 524 | 242   | 621   | 3 102 | 198   | 1 975 | 232 | 3 354  |
|                   | III                                     | 20 273 | 3 994 | 445    | 7 088 | 256   | 529   | 2 645 | 180   | 1 723 | 254 | 3 159  |
|                   | IV                                      |        | 4 317 | 478    | 7 888 |       | 619   | 3 172 | 198   | 2 063 | 275 | 3 245  |
| 1990              | I                                       |        |       |        |       |       | 657   | 3 362 |       |       |     | 3 270  |
| 1988              | S                                       | 6 318  | 1 298 | 168    | 2 080 | 66    | 147   | 863   | 48    | 606   | 50  | 992    |
|                   | O                                       | 6 547  | 1 249 | 141    | 2 326 | 51    | 162   | 885   | 61    | 594   | 45  | 1 032  |
|                   | N                                       | 6 556  | 1 252 | 164    | 2 092 | 68    | 171   | 1 000 | 70    | 622   | 61  | 1 057  |
|                   | D                                       | 6 549  | 1 149 | 165    | 2 378 | 69    | 169   | 915   | 56    | 625   | 64  | 959    |
| 1989              | J                                       | 6 358  | 1 197 | 144    | 2 076 | 64    | 137   | 957   | 74    | 612   | 59  | 1 039  |
|                   | F                                       | 6 379  | 1 165 | 144    | 2 164 | 45    | 194   | 934   | 71    | 589   | 59  | 1 014  |
|                   | M                                       | 7 300  | 1 339 | 173    | 2 525 | 70    | 210   | 1 061 | 65    | 672   | 55  | 1 130  |
|                   | A                                       | 7 050  | 1 349 | 141    | 2 459 | 52    | 192   | 990   | 67    | 626   | 70  | 1 103  |
|                   | M                                       | 7 360  | 1 502 | 172    | 2 420 | 77    | 202   | 1 036 | 67    | 683   | 66  | 1 136  |
|                   | J                                       | 7 572  | 1 443 | 151    | 2 645 | 112   | 226   | 1 071 | 64    | 665   | 77  | 1 116  |
|                   | J                                       | 6 565  | 1 157 | 126    | 2 258 | 118   | 194   | 908   | 58    | 599   | 92  | 1 053  |
|                   | A                                       | 6 467  | 1 396 | 134    | 2 355 | 65    | 144   | 807   | 56    | 432   | 66  | 1 009  |
|                   | S                                       | 7 216  | 1 458 | 180    | 2 473 | 72    | 190   | 917   | 66    | 687   | 68  | 1 105  |
|                   | O                                       |        | 1 415 | 173    | 2 575 |       | 203   | 1 085 | 64    | 736   | 86  | 1 134  |
|                   | N                                       |        | 1 419 | 164    | 2 630 |       | 222   | 1 125 | 79    | 710   | 97  | 1 135  |
|                   | D                                       |        | 1 449 | 142    | 2 695 |       | 194   | 967   | 56    | 622   | 78  | 974    |
| 1990              | J                                       |        |       | 148    | 2 446 |       | 194   | 1 092 | 74    | 722   | 81  | 1 045  |
|                   | F                                       |        |       | 153    |       |       | 212   | 998   |       | 655   |     | 1 016  |
|                   | M                                       |        |       |        |       |       | 246   | 1 271 |       |       |     | 1 207  |
|                   | <b>Imports from : Portugal</b>          |        |       |        |       |       | <b>Importations en provenance de : Portugal</b> |       |       |       |     |        |
| 1987              | 5 835                                   | 249    | 200   | 1 336  | 19    | 687   | 1 302   | 37    | 336   | 464   |     | 1 206  |
| 1988              | 6 666                                   | 287    | 209   | 1 437  | 22    | 1 016 | 1 421   | 40    | 378   | 482   |     | 1 374  |
| 1989              |   | 354    | 240   | 1 857  |       | 1 467 | 1 752   | 51    | 533   | 566   |     | 1 512  |
| 1988              | I                                       | 1 636  | 71    | 51     | 350   | 4     | 226   | 373   | 10    | 90    | 125 | 338    |
|                   | II                                      | 1 624  | 70    | 51     | 332   | 4     | 254   | 353   | 9     | 93    | 120 | 338    |
|                   | III                                     | 1 596  | 68    | 56     | 353   | 6     | 242   | 339   | 10    | 81    | 117 | 324    |
|                   | IV                                      | 1 809  | 79    | 52     | 401   | 8     | 294   | 356   | 12    | 114   | 120 | 374    |
| 1989              | I                                       | 2 119  | 79    | 55     | 452   | 6     | 359   | 466   | 11    | 146   | 147 | 399    |
|                   | II                                      | 2 126  | 95    | 55     | 460   | 11    | 377   | 436   | 12    | 148   | 148 | 383    |
|                   | III                                     | 1 996  | 92    | 61     | 445   | 14    | 360   | 411   | 14    | 109   | 142 | 347    |
|                   | IV                                      |        | 88    | 68     | 500   |       | 371   | 438   | 15    | 130   | 129 | 382    |
| 1990              | I                                       |        |       |        |       |       | 390   | 633   |       |       |     | 382    |
| 1988              | S                                       | 498    | 24    | 14     | 115   | 2     | 83  | 109   | 2     | 32    | 31  | 86     |
|                   | O                                       | 598    | 26    | 18     | 134   | 1     | 90  | 116   | 5     | 37    | 42  | 129    |
|                   | N                                       | 616    | 27    | 19     | 126   | 1     | 100   | 126   | 4     | 39    | 40  | 135    |
|                   | D                                       | 596    | 26    | 16     | 141   | 5     | 105   | 113   | 3     | 39    | 38  | 111    |
| 1989              | J                                       | 697    | 29    | 16     | 151   | 2     | 104   | 150   | 4     | 52    | 42  | 148    |
|                   | F                                       | 653    | 24    | 16     | 135   | 2     | 106   | 152   | 3     | 49    | 47  | 118    |
|                   | M                                       | 767    | 24    | 22     | 165   | 2     | 150   | 164   | 4     | 46    | 57  | 133    |
|                   | A                                       | 706    | 29    | 18     | 158   | 3     | 124   | 153   | 4     | 42    | 45  | 130    |
|                   | M                                       | 651    | 31    | 18     | 131   | 3     | 112   | 124   | 4     | 55    | 45  | 126    |
|                   | J                                       | 762    | 32    | 18     | 171   | 5     | 141   | 156   | 4     | 51    | 57  | 128    |
|                   | J                                       | 799    | 34    | 20     | 181   | 5     | 141   | 174   | 5     | 47    | 56  | 135    |
|                   | A                                       | 597    | 27    | 25     | 137   | 3     | 96  | 113   | 5     | 24    | 53  | 112    |
|                   | S                                       | 597    | 30    | 15     | 127   | 5     | 122   | 121   | 3     | 38    | 33  | 102    |
|                   | O                                       |        | 31    | 24     | 180   |       | 126   | 147   | 6     | 46    | 49  | 135    |
|                   | N                                       |        | 27    | 23     | 159   |       | 136   | 152   | 5     | 48    | 38  | 141    |
|                   | D                                       |        | 29    | 20     | 161   |       | 109   | 135   | 3     | 36    | 42  | 106    |
| 1990              | J                                       |        |       | 21     | 192   |       | 110   | 200   | 5     | 44    |     | 138    |
|                   | F                                       |        |       | 20     |       |       | 119   | 187   |       | 40    |     | 108    |
|                   | M                                       |        |       |        |       |       | 150   | 230   |       |       |     | 135    |



EVOLUTION DU COMMERCE DE LA CE  
Intra – CE (EUR 12) par pays membres

6

Valeurs en Mio ECU

| Period<br>Période | Importing countries – Pays importateurs |       |       |        |     |       |   |       |       |       |       |    |
|-------------------|---|-------|-------|--------|-----|-------|---|-------|-------|-------|-------|----|
|                   | EUR 12                                  | UEBL  | DK    | D      | GR  | E     | F   | IRL   | I     | NL    | P     | UK |
|                   | Imports from : United Kingdom           |       |       |        |     |       | Importations en provenance de : Royaume-Uni |       |       |       |       |    |
| 1987              | 52 952                                  | 5 472 | 1 727 | 14 095 | 549 | 2 787 | 9 986                                       | 5 485 | 5 696 | 6 212 | 944   |    |
| 1988              | 57 180                                  | 5 878 | 1 630 | 14 274 | 518 | 3 301 | 11 701                                      | 6 199 | 5 957 | 6 553 | 1 167 |    |
| 1989              |   | 6 967 | 1 735 | 16 357 |     | 3 796 | 13 335                                      | 7 215 | 6 736 | 7 614 | 1 272 |    |
| 1988              |   |       |       |        |     |       |   |       |       |       |       |    |
| I                 | 13 287                                  | 1 430 | 406   | 3 360  | 116 | 704   | 2 801                                       | 1 454 | 1 345 | 1 451 | 222   |    |
| II                | 14 378                                  | 1 525 | 417   | 3 548  | 128 | 897   | 2 923                                       | 1 471 | 1 537 | 1 673 | 269   |    |
| III               | 13 806                                  | 1 482 | 395   | 3 513  | 125 | 727   | 2 701                                       | 1 530 | 1 377 | 1 674 | 283   |    |
| IV                | 15 709                                  | 1 442 | 421   | 3 853  | 150 | 974   | 3 276                                       | 1 745 | 1 699 | 1 756 | 393   |    |
| 1989              |   |       |       |        |     |       |   |       |       |       |       |    |
| I                 | 15 652                                  | 1 710 | 391   | 3 827  | 183 | 829   | 3 257                                       | 1 725 | 1 724 | 1 727 | 279   |    |
| II                | 16 900                                  | 1 855 | 464   | 4 116  | 226 | 1 092 | 3 367                                       | 1 842 | 1 739 | 1 871 | 328   |    |
| III               | 15 565                                  | 1 656 | 423   | 3 962  | 194 | 894   | 3 089                                       | 1 718 | 1 474 | 1 805 | 350   |    |
| IV                |   | 1 747 | 457   | 4 453  |     | 980   | 3 623                                       | 1 929 | 1 799 | 2 212 | 315   |    |
| 1990              |   |       |       |        |     |       |   |       |       |       |       |    |
| I                 |   |       |       |        |     | 962   | 3 439                                       |       |       |       |       |    |
| 1988              |   |       |       |        |     |       |   |       |       |       |       |    |
| S                 | 4 982                                   | 546   | 146   | 1 199  | 40  | 278   | 1 005                                       | 556   | 552   | 579   | 81    |    |
| O                 | 5 067                                   | 415   | 143   | 1 324  | 39  | 293   | 1 016                                       | 592   | 571   | 590   | 84    |    |
| N                 | 5 280                                   | 525   | 142   | 1 195  | 52  | 338   | 1 106                                       | 640   | 577   | 583   | 124   |    |
| D                 | 5 276                                   | 499   | 137   | 1 344  | 58  | 346   | 1 150                                       | 514   | 556   | 582   | 92    |    |
| 1989              |   |       |       |        |     |       |   |       |       |       |       |    |
| J                 | 4 848                                   | 528   | 121   | 1 227  | 85  | 209   | 999   | 551   | 530   | 510   | 87    |    |
| F                 | 5 216                                   | 584   | 135   | 1 275  | 37  | 313   | 1 064                                       | 576   | 559   | 571   | 101   |    |
| M                 | 5 570                                   | 586   | 134   | 1 325  | 61  | 308   | 1 188                                       | 598   | 635   | 649   | 87    |    |
| A                 | 5 414                                   | 527   | 133   | 1 412  | 53  | 317   | 1 098                                       | 614   | 551   | 618   | 91    |    |
| M                 | 5 711                                   | 666   | 149   | 1 263  | 101 | 408   | 1 152                                       | 624   | 604   | 648   | 97    |    |
| J                 | 5 702                                   | 657   | 175   | 1 442  | 71  | 366   | 1 108                                       | 604   | 584   | 598   | 98    |    |
| 1990              |   |       |       |        |     |       |   |       |       |       |       |    |
| J                 | 5 179                                   | 480   | 158   | 1 329  | 80  | 278   | 1 046                                       | 564   | 548   | 572   | 123   |    |
| A                 | 4 711                                   | 534   | 133   | 1 257  | 43  | 280   | 968   | 544   | 309   | 565   | 79    |    |
| S                 | 5 595                                   | 634   | 131   | 1 376  | 71  | 336   | 1 063                                       | 611   | 611   | 665   | 97    |    |
| O                 |   | 585   | 146   | 1 568  |     | 321   | 1 268                                       | 713   | 618   | 731   | 97    |    |
| N                 |   | 579   | 162   | 1 490  |     | 329   | 1 279                                       | 683   | 648   | 769   | 123   |    |
| D                 |   | 578   | 143   | 1 401  |     | 330   | 1 067                                       | 531   | 537   | 739   | 79    |    |
| 1990              |   |       |       |        |     |       |   |       |       |       |       |    |
| J                 |   |       | 133   | 1 342  |     | 277   | 1 151                                       | 594   | 618   |       | 96    |    |
| F                 |   |       | 127   |        |     | 311   | 1 058                                       |       | 589   |       |       |    |
| M                 |   |       |       |        |     | 367   | 1 222                                       |       |       |       |       |    |

# TRENDS IN EC TRADE

## Major areas

### Imports

| Period<br>Période  | EUR 12  | UEBL   | DK    | D      | GR     | E  | F      | IRL   | I      | NL     | P     | UK     |        |
|--|---------|--------|-------|--------|--------|--|--------|-------|--------|--------|-------|--------|--------|
| CLASS 1:   |         |        |       |        |        | CLASSE 1:  |        |       |        |        |       |        |        |
| Western industrialized third countries, excluding EUR 12           |         |        |       |        |        | Pays tiers industrialisés occidentaux, EUR 12 exclus |        |       |        |        |       |        |        |
| Values in Mio ECU  |         |        |       |        |        | Valeurs en Mio ECU                                   |        |       |        |        |       |        |        |
| 1987   | 201 400 | 11 735 | 7 795 | 57 696 | 1 783  | 7 979  | 24 570 | 2 690 | 23 473 | 16 507 | 2 167 | 45 003 |        |
| 1988   | 238 522 | 13 901 | 7 514 | 64 067 | 1 956  | 10 461   | 30 418 | 3 041 | 26 648 | 17 959 | 2 497 | 60 161 |        |
| 1989   |         | 16 663 | 8 294 | 74 293 |        | 13 375   | 35 650 | 3 810 | 31 372 | 21 087 | 2 758 | 60 809 |        |
| 1988   | I       | 55 509 | 3 291 | 1 784  | 14 923 | 408  | 2 338  | 7 766 | 719    | 6 030  | 4 206 | 528    | 13 517 |
|  | II      | 60 346 | 3 602 | 1 970  | 15 778 | 492  | 2 749  | 7 805 | 731    | 6 805  | 4 489 | 610    | 15 349 |
|  | III     | 58 036 | 3 246 | 1 660  | 15 675 | 457  | 2 248  | 7 148 | 730    | 6 369  | 4 355 | 642    | 15 506 |
|  | IV      | 64 730 | 3 761 | 2 135  | 17 691 | 600  | 3 125  | 7 698 | 861    | 7 444  | 4 910 | 717    | 15 789 |
| 1989   | I       | 65 681 | 4 033 | 1 883  | 17 629 | 525  | 3 152  | 8 699 | 971    | 7 847  | 5 141 | 616    | 15 185 |
|  | II      | 72 032 | 4 384 | 2 194  | 19 237 | 619  | 3 890  | 9 808 | 1 037  | 8 297  | 5 591 | 762    | 16 213 |
|  | III     | 63 731 | 4 068 | 1 969  | 17 425 | 836  | 2 785  | 7 782 | 905    | 7 160  | 5 122 | 669    | 15 010 |
|  | IV      |        | 4 178 | 2 248  | 20 001 |  | 3 549  | 9 361 | 897    | 8 068  | 5 233 | 711    | 14 400 |
| 1990   | I       |        |       |        |        |  | 3 440  | 9 604 |        |        |       |        | 14 809 |
| 1988   | S       | 20 683 | 1 297 | 645    | 5 297  | 170  | 861    | 2 753 | 253    | 2 582  | 1 595 | 193    | 5 039  |
|  | O       | 21 820 | 1 231 | 685    | 6 103  | 142  | 941    | 2 521 | 247    | 2 528  | 1 565 | 173    | 5 684  |
|  | N       | 21 773 | 1 255 | 725    | 5 680  | 201  | 1 078  | 2 658 | 247    | 2 538  | 1 708 | 185    | 5 501  |
|  | D       | 20 917 | 1 205 | 723    | 5 936  | 253  | 1 117  | 2 519 | 335    | 2 401  | 1 650 | 163    | 4 615  |
| 1989   | J       | 21 131 | 1 324 | 602    | 5 685  | 178  | 891    | 2 816 | 310    | 2 405  | 1 630 | 215    | 5 076  |
|  | F       | 20 911 | 1 317 | 581    | 5 812  | 123  | 1 059  | 2 640 | 290    | 2 542  | 1 615 | 170    | 4 761  |
|  | M       | 23 749 | 1 378 | 670    | 6 133  | 224  | 1 202  | 3 231 | 370    | 2 896  | 1 898 | 228    | 5 518  |
|  | A       | 23 646 | 1 327 | 660    | 6 474  | 197  | 1 599  | 3 119 | 325    | 2 555  | 1 859 | 240    | 5 291  |
|  | M       | 23 504 | 1 465 | 763    | 5 941  | 177  | 1 214  | 3 085 | 349    | 2 866  | 1 777 | 228    | 5 638  |
|  | J       | 24 710 | 1 554 | 744    | 6 825  | 244  | 1 082  | 3 571 | 360    | 2 875  | 1 925 | 247    | 5 284  |
|  | J       | 21 346 | 1 250 | 526    | 6 015  | 311  | 954    | 2 595 | 295    | 2 621  | 1 607 | 241    | 4 931  |
|  | A       | 19 686 | 1 225 | 694    | 5 546  | 235  | 838    | 2 292 | 302    | 1 692  | 1 718 | 164    | 4 979  |
|  | S       | 22 465 | 1 525 | 725    | 5 861  | 287  | 992    | 2 862 | 306    | 2 825  | 1 781 | 191    | 5 109  |
|  | O       |        | 1 446 | 795    | 7 243  |  | 1 230  | 3 257 | 323    | 2 902  | 1 955 | 212    | 5 353  |
|  | N       |        | 1 454 | 719    | 6 643  |  | 1 235  | 3 228 | 303    | 2 718  | 1 717 | 222    | 5 153  |
|  | D       |        | 1 244 | 658    | 6 140  |  | 1 083  | 2 821 | 270    | 2 465  | 1 527 | 226    | 3 961  |
| 1990   | J       |        |       | 705    | 6 204  |  | 1 045  | 3 251 | 322    | 2 755  |       | 237    | 5 063  |
|  | F       |        |       | 646    |        |  | 1 149  | 2 934 |        | 2 604  |       |        | 4 458  |
|  | M       |        |       |        |        |  | 1 221  | 3 383 |        |        |       |        | 5 284  |
| Percentage change on the corresponding period of the previous year |         |        |       |        |        |  |        |       |        |        |       |        |        |
| % variation sur la période correspondante de l'année précédente    |         |        |       |        |        |  |        |       |        |        |       |        |        |
| 1987   | 2.0     | -9.6   | -7.0  | 3.0    | -11.7  | 7.2  | 4.3    | 7.6   | 6.6    | -0.1   | 12.1  | 2.3    |        |
| 1988   | 18.5    | 18.5   | -3.6  | 11.0   | 9.7    | 31.1   | 23.8   | 13.0  | 13.5   | 8.8    | 15.2  | 33.7   |        |
| 1989   |         | 19.9   | 10.4  | 16.0   |        | 27.9   | 17.2   | 25.3  | 17.7   | 17.4   | 10.5  | 1.1    |        |
| 1988   | I       | 13.6   | 8.4   | -8.1   | 5.7    | 10.0   | 26.5   | 30.4  | 11.8   | 6.8    | -4.1  | 19.5   | 28.7   |
|  | II      | 20.8   | 19.4  | -0.1   | 11.3   | 15.8   | 52.9   | 24.7  | 9.8    | 13.3   | 17.8  | -2.1   | 36.9   |
|  | III     | 21.4   | 27.2  | -4.7   | 12.2   | 25.2   | 16.1   | 28.3  | 10.6   | 17.3   | 15.7  | 8.8    | 38.0   |
|  | IV      | 18.3   | 20.1  | -0.3   | 14.7   | -3.8   | 30.4   | 13.5  | 19.4   | 16.5   | 8.0   | 40.0   | 31.0   |
| 1989   | I       | 18.3   | 22.5  | 5.5    | 18.1   | 28.7   | 34.8   | 12.0  | 35.0   | 30.1   | 22.2  | 16.7   | 12.3   |
|  | II      | 19.4   | 21.7  | 11.4   | 21.9   | 25.8   | 41.5   | 25.7  | 41.9   | 21.9   | 24.5  | 24.9   | 5.6    |
|  | III     | 9.8    | 25.3  | 18.6   | 11.2   | 82.9   | 23.9   | 8.9   | 24.0   | 12.4   | 17.6  | 4.2    | -3.2   |
|  | IV      |        | 11.1  | 5.3    | 13.1   |  | 13.6   | 21.6  | 4.2    | 8.4    | 6.6   | -0.8   | -8.8   |
| 1990   | I       |        |       |        |        |  | 9.1    | 10.4  |        |        |       |        | -2.5   |
| 1988   | S       | 20.3   | 23.8  | -2.6   | 9.0    | 21.4   | 20.3   | 36.1  | -0.8   | 22.0   | 18.6  | 3.8    | 31.2   |
|  | O       | 16.5   | 18.3  | -1.2   | 12.5   | -19.3  | 5.7    | 12.3  | 2.9    | 19.8   | 5.7   | 2.4    | 33.7   |
|  | N       | 21.6   | 22.0  | 6.5    | 14.6   | 40.6   | 41.8   | 17.6  | -7.5   | 22.0   | 13.3  | 14.2   | 35.4   |
|  | D       | 16.5   | 16.2  | -4.6   | 17.6   | -14.5  | 46.6   | 10.8  | 57.3   | 9.1    | 12.6  | 6.5    | 23.0   |
| 1989   | J       | 39.8   | 59.5  | 35.6   | 42.1   | 122.5  | 45.6   | 33.4  | 45.5   | 42.6   | 55.4  | 53.6   | 28.6   |
|  | F       | 13.9   | 18.4  | -9.2   | 21.5   | -20.1  | 36.1   | 1.3   | 20.8   | 29.2   | 10.9  | -9.6   | 7.5    |
|  | M       | 8.4    | 8.2   | -4.3   | -0.0   | 28.7   | 31.4   | 5.6   | 40.2   | 22.0   | 11.7  | 39.9   | 7.2    |
|  | A       | 22.2   | 15.6  | 14.8   | 27.4   | 47.0   | 65.0   | 20.0  | 24.0   | 19.8   | 29.4  | 25.0   | 9.9    |
|  | M       | 16.2   | 29.3  | 10.4   | 9.4    | 1.1  | 39.2   | 21.9  | 45.4   | 25.5   | 24.4  | 31.8   | 7.1    |
|  | J       | 19.7   | 21.8  | 11.4   | 29.8   | 34.1   | 19.6   | 35.2  | 57.2   | 20.7   | 19.6  | 51.5   | -0.7   |
|  | J       | 11.1   | 33.0  | 12.6   | 15.5   | 113.0  | 25.7   | 13.1  | 29.4   | 11.9   | 19.6  | 34.6   | -7.0   |
|  | A       | 9.6    | 25.8  | 26.6   | 7.2    | 66.7   | 33.9   | 9.0   | 25.3   | 17.7   | 21.9  | -12.3  | -2.7   |
|  | S       | 8.6    | 17.6  | 12.4   | 10.6   | 68.8   | 15.2   | 4.0   | 20.9   | 9.4    | 11.7  | -1.0   | 1.4    |
|  | O       |        | 17.5  | 16.1   | 18.7   |  | 30.7   | 29.2  | 30.8   | 14.8   | 24.9  | 22.5   | -5.8   |
|  | N       |        | 15.9  | -0.8   | 17.0   |  | 14.6   | 21.4  | 22.7   | 7.2    | 0.5   | 20.0   | -6.3   |
|  | D       |        | 3.2   | -9.0   | 3.4    |  | -3.0   | 12.0  | -19.4  | 2.7    | -7.5  | 38.7   | -14.2  |
| 1990   | J       |        |       | 17.1   | 9.1    |  | 17.3   | 15.4  | 3.9    | 14.6   |       | 10.2   | -0.3   |
|  | F       |        |       | 11.2   |        |  | 8.5    | 11.1  |        | 2.4    |       |        | -6.4   |
|  | M       |        |       |        |        |  | 1.6    | 4.7   |        |        |       |        | -4.2   |

EVOLUTION DU COMMERCE DE LA CE  
Principales zones

7

Exportations

| Period<br>Période  | EUR 12  | UEBL   | DK    | D      | GR     | E  | F      | IRL   | I      | NL     | P     | UK     |
|--|---------|--------|-------|--------|--------|--|--------|-------|--------|--------|-------|--------|
| CLASS 1:   |         |        |       |        |        | CLASSE 1:  |        |       |        |        |       |        |
| Western industrialized third countries, excluding EUR 12           |         |        |       |        |        | Pays tiers industrialisés occidentaux, EUR 12 exclus |        |       |        |        |       |        |
| Values in Mio ECU  |         |        |       |        |        | Valeurs en Mio ECU                                   |        |       |        |        |       |        |
| 1987   | 209 238 | 10 220 | 8 871 | 83 653 | 941    | 4 876  | 23 946 | 2 493 | 26 132 | 11 490 | 1 615 | 35 002 |
| 1988   | 221 962 | 10 999 | 8 747 | 86 560 | 762    | 5 546  | 28 253 | 2 782 | 27 339 | 12 551 | 1 726 | 36 698 |
| 1989   |         | 12 790 | 9 528 | 94 669 |        | 6 284  | 31 403 | 3 302 | 32 309 | 14 236 | 2 217 | 40 932 |
| 1988   | I       | 50 248 | 2 620 | 2 145  | 19 392 | 133  | 1 243  | 6 652 | 585    | 5 703  | 373   | 8 538  |
|  | II      | 54 993 | 2 726 | 2 192  | 21 115 | 160  | 1 334  | 7 310 | 657    | 7 001  | 409   | 9 175  |
|  | III     | 55 152 | 2 680 | 2 096  | 21 183 | 177  | 1 429  | 7 130 | 750    | 6 887  | 3 146 | 9 205  |
|  | IV      | 61 570 | 2 973 | 2 381  | 24 870 | 292  | 1 539  | 7 161 | 791    | 7 749  | 3 559 | 9 779  |
| 1989   | I       | 57 856 | 3 002 | 2 211  | 22 459 | 218  | 1 385  | 7 287 | 738    | 6 754  | 467   | 9 789  |
|  | II      | 63 638 | 3 263 | 2 459  | 24 085 | 226  | 1 568  | 8 393 | 832    | 8 433  | 511   | 10 262 |
|  | III     | 60 451 | 3 130 | 2 251  | 23 297 | 293  | 1 440  | 7 434 | 825    | 8 168  | 3 341 | 9 717  |
|  | IV      |        | 3 395 | 2 607  | 24 829 |  | 1 892  | 8 289 | 906    | 8 953  | 3 838 | 11 143 |
| 1990   | I       |        |       |        |        |  | 1 379  | 8 263 |        |        |       | 9 672  |
| 1988   | S       | 19 397 | 1 011 | 814    | 7 221  | 80   | 520    | 2 681 | 283    | 2 205  | 1 140 | 146    |
|  | O       | 20 227 | 1 087 | 805    | 8 072  | 77   | 468    | 2 426 | 270    | 2 664  | 1 200 | 139    |
|  | N       | 20 008 | 944   | 797    | 7 787  | 104  | 533    | 2 331 | 267    | 2 473  | 1 196 | 161    |
|  | D       | 21 280 | 938   | 777    | 9 009  | 108  | 541    | 2 404 | 252    | 2 634  | 1 111 | 143    |
| 1989   | J       | 17 968 | 894   | 688    | 7 154  | 71   | 432    | 2 223 | 224    | 1 936  | 1 047 | 144    |
|  | F       | 18 899 | 1 029 | 728    | 7 300  | 63   | 470    | 2 376 | 249    | 2 314  | 1 131 | 148    |
|  | M       | 20 915 | 1 078 | 777    | 8 005  | 84   | 483    | 2 658 | 265    | 2 500  | 1 369 | 170    |
|  | A       | 20 412 | 1 042 | 799    | 7 904  | 64   | 517    | 2 703 | 276    | 2 576  | 1 133 | 155    |
|  | M       | 20 292 | 1 080 | 819    | 7 396  | 67   | 510    | 2 537 | 257    | 2 837  | 1 199 | 160    |
|  | J       | 22 794 | 1 134 | 822    | 8 790  | 95   | 540    | 3 109 | 299    | 3 027  | 1 163 | 221    |
|  | J       | 20 510 | 1 050 | 575    | 7 591  | 60   | 458    | 2 695 | 272    | 3 290  | 1 017 | 197    |
|  | A       | 18 783 | 791   | 797    | 7 785  | 105  | 497    | 2 061 | 217    | 2 082  | 1 140 | 159    |
|  | S       | 21 047 | 1 275 | 855    | 7 920  | 128  | 484    | 2 646 | 336    | 2 789  | 1 181 | 168    |
|  | O       |        | 1 200 | 905    | 8 646  |  | 661    | 2 735 | 302    | 3 163  | 1 247 | 191    |
|  | N       |        | 1 154 | 866    | 8 251  |  | 634    | 2 689 | 304    | 2 777  | 1 390 | 187    |
|  | D       |        | 1 033 | 812    | 7 957  |  | 595    | 2 807 | 303    | 3 030  | 1 168 | 191    |
| 1990   | J       |        |       | 762    | 8 149  |  | 412    | 2 494 | 249    | 2 386  | 159   | 3 092  |
|  | F       |        |       | 770    |        |  | 423    | 2 676 |        | 2 459  |       | 3 211  |
|  | M       |        |       |        |        |  | 520    | 3 051 |        |        |       | 3 372  |
| Percentage change on the corresponding period of the previous year |         |        |       |        |        |  |        |       |        |        |       |        |
| % variation sur la période correspondante de l'année précédente    |         |        |       |        |        |  |        |       |        |        |       |        |
| 1987   | 1,2     | 0,6    | -0,1  | 1,2    | 6,3    | 0,3  | -0,0   | 1,8   | -0,6   | -0,4   | 3,8   | 4,5    |
| 1988   | 6,1     | 7,6    | -1,4  | 3,5    | -19,0  | 13,7   | 18,0   | 11,6  | 4,6    | 9,2    | 6,9   | 4,8    |
| 1989   |         | 16,3   | 8,9   | 9,4    |        | 13,3   | 11,1   | 18,7  | 18,2   | 13,4   | 28,4  | 11,5   |
| 1988   | I       | 2,9    | 9,8   | -2,7   | -3,1   | -31,8  | 16,9   | 22,5  | 6,6    | -4,3   | 9,2   | 0,8    |
|  | II      | 9,1    | 7,9   | 0,3    | 3,6    | -14,9  | 14,5   | 24,7  | 8,2    | 15,4   | 4,2   | -2,6   |
|  | III     | 6,0    | 8,2   | -2,0   | 3,3    | -17,3  | 12,1   | 21,9  | 16,1   | -0,0   | 12,7  | 9,1    |
|  | IV      | 6,2    | 5,0   | 1,7    | 9,3    | -15,1  | 12,1   | 5,2   | 14,5   | 7,4    | 10,7  | 20,5   |
| 1989   | I       | 15,1   | 14,6  | 3,1    | 15,8   | 63,9   | 11,4   | 9,5   | 26,2   | 18,4   | 23,8  | 25,2   |
|  | II      | 15,7   | 19,7  | 12,2   | 14,1   | 41,2   | 17,5   | 14,8  | 26,6   | 20,5   | 17,8  | 43,3   |
|  | III     | 9,6    | 16,8  | 7,4    | 10,0   | 65,5   | 0,8    | 4,3   | 10,0   | 18,6   | 6,2   | 18,3   |
|  | IV      |        | 14,2  | 9,5    | -0,2   |  | 22,9   | 15,8  | 14,5   | 15,5   | 7,8   | 28,2   |
| 1990   | I       |        |       |        |        |  | -0,4   | 13,4  |        |        |       | -1,2   |
| 1988   | S       | 6,3    | 7,3   | -4,7   | -0,6   | 29,0   | 23,5   | 33,8  | 9,7    | -4,2   | 8,7   | 17,7   |
|  | O       | 2,8    | 7,9   | -1,5   | 2,9    | 16,7   | 11,2   | 7,8   | 4,2    | 8,0    | 11,0  | -5,4   |
|  | N       | 7,4    | 5,5   | 1,4    | 7,8    | 36,8   | 14,6   | 7,8   | 22,5   | 8,4    | 12,7  | 41,2   |
|  | D       | 7,9    | 1,3   | 5,3    | 16,4   | -44,6  | 10,4   | 0,6   | 17,8   | 6,7    | 4,1   | 16,3   |
| 1989   | J       | 27,5   | 38,0  | 12,8   | 30,3   | 273,7  | 45,5   | 8,3   | 23,1   | 31,5   | 39,0  | 48,5   |
|  | F       | 13,1   | 12,1  | -1,1   | 14,6   | 90,9   | 7,3    | 12,0  | 28,4   | 17,2   | 23,9  | 15,6   |
|  | M       | 7,9    | 2,6   | -2,8   | 6,3    | 3,7  | 1,3    | 7,6   | 29,9   | 10,9   | 14,5  | 21,4   |
|  | A       | 18,6   | 20,0  | 20,9   | 18,8   | 45,5   | 31,2   | 24,1  | 38,7   | 20,8   | 13,3  | 38,4   |
|  | M       | 12,5   | 25,7  | 17,0   | 6,2    | -18,3  | 7,4    | 10,6  | 15,2   | 16,5   | 27,4  | 24,0   |
|  | J       | 15,5   | 14,1  | 7,6    | 17,3   | 97,9   | 10,9   | 9,7   | 26,7   | 24,9   | 11,8  | 63,7   |
|  | J       | 11,4   | 14,1  | 7,3    | 9,3    | 5,3  | -14,1  | 13,1  | 4,2    | 19,2   | 7,7   | 7,1    |
|  | A       | 8,6    | 7,2   | 7,1    | 10,9   | 162,5  | 32,2   | -0,3  | 5,9    | 8,8    | 8,4   | 24,2   |
|  | S       | 8,5    | 5,0   | 5,0    | 9,7    | 60,0   | -6,9   | -1,3  | 18,7   | 26,5   | 3,6   | 15,1   |
|  | D       |        | 10,4  | 12,4   | 7,1    |  | 41,2   | 12,7  | 11,9   | 18,7   | 3,9   | 37,4   |
|  | N       |        | 22,2  | 8,7    | 6,0    |  | 18,9   | 15,4  | 13,9   | 12,3   | 16,2  | 16,1   |
|  | D       |        | 10,1  | 4,5    | -11,7  |  | 10,0   | 16,8  | 20,2   | 15,0   | 5,1   | 33,6   |
| 1990   | J       |        |       | 10,8   | 13,9   |  | -4,6   | 12,2  | 11,2   | 23,2   | 10,4  | -2,0   |
|  | F       |        |       | 5,8    |        |  | -10,0  | 12,6  |        | 6,3    |       | 3,8    |
|  | M       |        |       |        |        |  | 7,7    | 14,8  |        |        |       | -4,3   |



**TRENDS IN EC TRADE**  
**Major areas**

## Imports

| Period<br>Période  | EUR 12 | UEBL   | DK    | D      | GR    | E                  | F      | IRL   | I      | NL    | P     | UK     |
|--|--------|--------|-------|--------|-------|--------------------|--------|-------|--------|-------|-------|--------|
| <b>EFTA</b>  |        |        |       |        |       | <b>AELE</b>        |        |       |        |       |       |        |
| Values in Mio ECU  |        |        |       |        |       | Valeurs en Mio ECU |        |       |        |       |       |        |
| 1987   | 82 679 | 4 083  | 5 416 | 26 968 | 652   | 2 114              | 9 512  | 449   | 10 109 | 5 679 | 859   | 16 837 |
| 1988   | 90 461 | 4 374  | 5 193 | 29 376 | 631   | 2 778              | 10 989 | 489   | 10 684 | 5 871 | 1 043 | 19 033 |
| 1989   |        | 4 897  | 5 604 | 32 821 |       | 3 711              | 12 881 | 552   | 12 333 | 6 682 | 1 079 | 21 112 |
| 1988   | I      | 21 556 | 1 137 | 1 242  | 6 908 | 117                | 623    | 2 706 | 122    | 2 522 | 212   | 4 485  |
|  | II     | 23 004 | 1 128 | 1 389  | 7 280 | 161                | 727    | 2 859 | 120    | 2 770 | 151   | 4 823  |
|  | III    | 20 906 | 949   | 1 156  | 6 981 | 165                | 599    | 2 473 | 118    | 2 393 | 251   | 4 484  |
|  | IV     | 24 995 | 1 159 | 1 432  | 8 207 | 189                | 829    | 2 951 | 129    | 3 000 | 1 539 | 5 241  |
| 1989   | I      | 24 939 | 1 289 | 1 332  | 7 698 | 162                | 837    | 3 092 | 139    | 3 070 | 1 579 | 5 516  |
|  | II     | 26 732 | 1 214 | 1 503  | 8 392 | 182                | 943    | 3 391 | 139    | 3 209 | 1 803 | 5 626  |
|  | III    | 23 795 | 1 106 | 1 270  | 7 788 | 247                | 800    | 2 810 | 127    | 2 704 | 1 638 | 5 035  |
|  | IV     |        | 1 288 | 1 499  | 8 943 |                    | 1 132  | 3 588 | 146    | 3 350 | 1 662 | 4 936  |
| 1990   | I      |        |       |        |       |                    | 979    | 3 632 |        |       |       | 5 475  |
| 1988   | S      | 7 664  | 394   | 462    | 2 471 | 56                 | 228    | 1 004 | 39     | 1 007 | 482   | 64     |
|  | O      | 8 469  | 391   | 442    | 2 856 | 51                 | 238    | 948   | 41     | 1 028 | 495   | 79     |
|  | N      | 8 473  | 424   | 492    | 2 616 | 55                 | 279    | 1 043 | 47     | 1 020 | 542   | 76     |
|  | D      | 8 023  | 378   | 498    | 2 743 | 82                 | 315    | 958   | 41     | 961   | 505   | 75     |
| 1989   | J      | 8 000  | 428   | 434    | 2 477 | 51                 | 228    | 979   | 48     | 956   | 543   | 88     |
|  | F      | 8 005  | 409   | 421    | 2 530 | 42                 | 273    | 953   | 44     | 982   | 521   | 62     |
|  | M      | 8 915  | 448   | 469    | 2 692 | 68                 | 336    | 1 150 | 48     | 1 130 | 516   | 74     |
|  | A      | 8 784  | 389   | 463    | 2 840 | 62                 | 307    | 1 100 | 44     | 1 030 | 604   | 96     |
|  | M      | 8 656  | 405   | 484    | 2 551 | 58                 | 313    | 1 097 | 48     | 1 058 | 601   | 87     |
|  | J      | 9 183  | 417   | 538    | 3 002 | 62                 | 322    | 1 181 | 47     | 1 121 | 571   | 96     |
|  | J      | 8 137  | 307   | 359    | 2 687 | 78                 | 308    | 1 003 | 47     | 1 022 | 476   | 98     |
|  | A      | 6 916  | 330   | 385    | 2 392 | 71                 | 206    | 735   | 37     | 561   | 605   | 61     |
|  | S      | 8 668  | 484   | 513    | 2 709 | 97                 | 286    | 1 062 | 43     | 1 112 | 560   | 80     |
|  | O      |        | 469   | 505    | 3 130 |                    | 448    | 1 256 | 49     | 1 189 | 570   | 88     |
|  | N      |        | 409   | 491    | 3 023 |                    | 328    | 1 234 | 56     | 1 172 | 609   | 90     |
|  | D      |        | 405   | 463    | 2 803 |                    | 355    | 1 083 | 40     | 997   | 492   | 85     |
| 1990   | J      |        |       | 476    | 2 687 |                    | 288    | 1 241 | 49     | 1 077 |       | 91     |
|  | F      |        |       | 439    |       |                    | 321    | 1 125 |        | 1 085 |       | 1 699  |
|  | M      |        |       |        |       |                    | 358    | 1 252 |        |       |       | 1 857  |
| Percentage change on the corresponding period of the previous year |        |        |       |        |       |                    |        |       |        |       |       |        |
| % variation sur la période correspondante de l'année précédente    |        |        |       |        |       |                    |        |       |        |       |       |        |
| 1987   | 5,1    | 1,8    | -2,0  | 3,8    | 6,5   | 20,6               | 8,5    | -3,9  | 14,9   | 2,8   | 23,1  | 2,0    |
| 1988   | 9,4    | 7,1    | -4,1  | 8,9    | -3,2  | 31,4               | 15,5   | 8,9   | 5,7    | 3,4   | 21,4  | 13,0   |
| 1989   |        | 12,0   | 7,9   | 11,7   |       | 33,6               | 17,2   | 12,9  | 15,4   | 13,8  | 3,5   | 10,9   |
| 1988   | I      | 8,7    | 11,9  | -6,6   | 7,8   | -21,5              | 35,4   | 14,7  | 15,1   | 7,3   | 4,5   | 24,0   |
|  | II     | 12,1   | 19,0  | 4,4    | 10,6  | 11,8               | 36,4   | 14,8  | 5,3    | 7,1   | 15,7  | 13,7   |
|  | III    | 7,6    | 0,7   | -4,0   | 4,4   | 50,0               | 16,1   | 20,3  | 18,0   | 5,4   | -0,6  | 3,7    |
|  | IV     | 9,2    | -1,6  | -7,7   | 12,6  | -24,1              | 37,0   | 13,2  | 0,0    | 3,4   | -4,3  | 61,9   |
| 1989   | I      | 15,7   | 13,4  | 7,2    | 11,4  | 38,5               | 34,3   | 14,3  | 13,9   | 21,7  | 6,7   | 23,0   |
|  | II     | 16,1   | 7,6   | 8,2    | 15,3  | 13,0               | 29,7   | 18,6  | 15,8   | 15,8  | 19,0  | 16,6   |
|  | III    | 13,8   | 16,5  | 9,9    | 11,6  | 49,7               | 32,6   | 13,6  | 7,6    | 13,0  | 22,4  | 12,3   |
|  | IV     |        | 11,1  | 4,7    | 9,0   |                    | 36,6   | 21,6  | 13,2   | 11,7  | 8,0   | -11,6  |
| 1990   | I      |        |       |        |       |                    | 17,0   | 17,5  |        |       |       | -0,7   |
| 1988   | S      | 8,4    | -0,8  | -3,5   | 3,4   | 43,6               | 18,1   | 34,8  | -2,5   | 9,0   | 1,9   | -9,9   |
|  | O      | 7,5    | 2,6   | -10,0  | 12,3  | -21,5              | 5,3    | 6,8   | 5,1    | 5,3   | -12,2 | 25,4   |
|  | N      | 11,7   | 0,7   | -1,8   | 9,9   | -5,2               | 50,0   | 19,3  | 11,9   | 6,3   | 0,2   | 11,8   |
|  | D      | 8,5    | 1,1   | -10,8  | 16,6  | -32,8              | 60,7   | 13,5  | -14,6  | -0,2  | 1,8   | 29,3   |
| 1989   | J      | 35,5   | 36,7  | 39,5   | 30,9  | 112,5              | 55,1   | 26,0  | 23,1   | 32,6  | 46,8  | 72,5   |
|  | F      | 11,8   | 7,1   | -3,7   | 18,2  | 10,5               | 28,8   | 2,4   | 10,0   | 20,3  | -1,0  | 13,1   |
|  | M      | 5,1    | 3,2   | -5,1   | -6,4  | 23,6               | 31,3   | 12,9  | 11,6   | 14,8  | -11,5 | -1,3   |
|  | A      | 20,9   | 9,9   | 12,9   | 24,2  | 40,9               | 30,1   | 16,9  | 15,8   | 20,3  | 28,8  | 12,9   |
|  | M      | 10,5   | 13,4  | 3,6    | 3,5   | -12,1              | 20,4   | 12,3  | 26,3   | 12,7  | 13,4  | 7,4    |
|  | J      | 16,0   | 1,0   | 10,9   | 18,8  | 24,0               | 36,4   | 23,0  | 6,8    | 15,2  | 10,9  | 31,5   |
|  | J      | 15,7   | 19,0  | 9,5    | 15,2  | 41,8               | 41,3   | 25,2  | 23,7   | 14,2  | 4,6   | 24,1   |
|  | A      | 12,4   | 11,1  | 5,2    | 9,8   | 31,5               | 35,5   | 9,9   | -9,8   | 15,0  | 52,0  | -16,4  |
|  | S      | 13,1   | 17,8  | 11,0   | 9,6   | 73,2               | 25,4   | 5,8   | 10,3   | 10,4  | 16,2  | 25,0   |
|  | O      |        | 19,9  | 14,3   | 9,6   |                    | 88,2   | 32,5  | 19,5   | 15,2  | 15,2  | 11,4   |
|  | N      |        | -3,5  | -0,2   | 15,6  |                    | 17,8   | 18,3  | 19,1   | 14,9  | 12,4  | 18,4   |
|  | D      |        | 7,1   | -7,0   | 2,2   |                    | 12,7   | 13,0  | -2,4   | 3,7   | -2,6  | 13,3   |
| 1990   | J      |        |       | 9,7    | 8,5   |                    | 26,3   | 26,8  | 2,1    | 12,7  |       | 3,4    |
|  | F      |        |       | 4,3    |       |                    | 17,6   | 18,0  |        | 10,5  |       | -4,0   |
|  | M      |        |       |        |       |                    | 6,5    | 8,9   |        |       |       | -6,4   |

EVOLUTION DU COMMERCE DE LA CE  
Principales zones

7

Exportations

| Period<br>Période  | EUR 12 | UEBL   | DK    | D      | GR     | E                  | F      | IRL   | I      | NL    | P     | UK     |       |
|--|--------|--------|-------|--------|--------|--------------------|--------|-------|--------|-------|-------|--------|-------|
| EFTA   |        |        |       |        |        | AELE               |        |       |        |       |       |        |       |
| Values in Mio ECU  |        |        |       |        |        | Valeurs en Mio ECU |        |       |        |       |       |        |       |
| 1987   | 90 287 | 4 300  | 5 686 | 42 720 | 269    | 1 298              | 9 475  | 806   | 9 959  | 5 445 | 921   | 9 406  |       |
| 1988   | 96 397 | 4 699  | 5 699 | 45 690 | 244    | 1 392              | 10 703 | 857   | 10 489 | 6 045 | 951   | 9 628  |       |
| 1989   |        | 5 512  | 6 265 | 50 783 |        | 1 572              | 12 245 | 1 052 | 11 997 | 6 511 | 1 169 | 10 504 |       |
| 1988   | I      | 22 249 | 1 110 | 1 433  | 10 377 | 51                 | 342    | 2 600 | 185    | 2 310 | 1 419 | 236    | 2 188 |
|  | II     | 24 262 | 1 188 | 1 445  | 11 495 | 42                 | 353    | 2 636 | 224    | 2 738 | 1 507 | 221    | 2 463 |
|  | III    | 23 264 | 1 119 | 1 320  | 11 105 | 62                 | 309    | 2 534 | 202    | 2 554 | 1 434 | 255    | 2 367 |
|  | IV     | 26 622 | 1 282 | 1 553  | 12 713 | 89                 | 388    | 2 932 | 245    | 2 887 | 1 685 | 239    | 2 610 |
| 1989   | I      | 25 746 | 1 265 | 1 470  | 12 176 | 72                 | 355    | 2 995 | 260    | 2 719 | 1 602 | 254    | 2 578 |
|  | II     | 27 531 | 1 378 | 1 587  | 13 056 | 81                 | 384    | 3 032 | 277    | 3 152 | 1 659 | 307    | 2 617 |
|  | III    | 25 512 | 1 291 | 1 456  | 12 210 | 99                 | 306    | 2 781 | 254    | 2 904 | 1 516 | 298    | 2 397 |
|  | IV     |        | 1 578 | 1 752  | 13 342 |                    | 527    | 3 437 | 261    | 3 221 | 1 734 | 311    | 2 912 |
| 1990   | I      |        |       |        |        | 451                | 3 385  |       |        |       |       |        | 2 695 |
| 1988   | S      | 8 498  | 444   | 525    | 3 914  | 32                 | 107    | 1 024 | 73     | 865   | 570   | 77     | 867   |
|  | O      | 8 938  | 430   | 511    | 4 377  | 22                 | 114    | 953   | 76     | 991   | 546   | 68     | 851   |
|  | N      | 8 807  | 418   | 525    | 4 165  | 34                 | 132    | 970   | 83     | 951   | 602   | 76     | 850   |
|  | D      | 8 863  | 434   | 516    | 4 169  | 31                 | 144    | 1 006 | 84     | 953   | 532   | 77     | 915   |
| 1989   | J      | 8 058  | 381   | 467    | 3 859  | 18                 | 106    | 977   | 78     | 788   | 511   | 73     | 801   |
|  | F      | 8 354  | 437   | 479    | 3 991  | 20                 | 121    | 916   | 88     | 910   | 505   | 85     | 804   |
|  | M      | 9 312  | 447   | 519    | 4 327  | 34                 | 129    | 1 093 | 94     | 1 020 | 586   | 92     | 973   |
|  | A      | 8 922  | 447   | 521    | 4 348  | 29                 | 120    | 1 021 | 99     | 923   | 516   | 78     | 820   |
|  | M      | 8 757  | 445   | 529    | 3 989  | 24                 | 130    | 935   | 88     | 1 095 | 568   | 77     | 877   |
|  | J      | 9 784  | 482   | 528    | 4 721  | 28                 | 134    | 1 070 | 90     | 1 137 | 563   | 107    | 924   |
|  | J      | 8 413  | 386   | 340    | 3 929  | 24                 | 104    | 1 031 | 87     | 1 231 | 419   | 106    | 756   |
|  | A      | 7 824  | 382   | 536    | 4 004  | 30                 | 97     | 719   | 60     | 630   | 512   | 80     | 774   |
|  | S      | 9 211  | 513   | 565    | 4 275  | 45                 | 106    | 1 009 | 107    | 1 037 | 585   | 95     | 874   |
|  | O      |        | 517   | 598    | 4 652  |                    | 168    | 1 133 | 80     | 1 149 | 571   | 98     | 1 080 |
|  | N      |        | 517   | 590    | 4 551  |                    | 166    | 1 175 | 93     | 1 011 | 624   | 102    | 935   |
|  | D      |        | 545   | 557    | 4 152  |                    | 192    | 1 114 | 89     | 1 067 | 535   | 90     | 877   |
| 1990   | J      |        |       | 539    | 4 123  |                    | 128    | 1 102 | 85     | 933   |       | 90     | 829   |
|  | F      |        |       | 525    |        |                    | 126    | 1 079 |        | 950   |       |        | 904   |
|  | M      |        |       |        |        |                    | 188    | 1 196 |        |       |       |        | 964   |
| Percentage change on the corresponding period of the previous year |        |        |       |        |        |                    |        |       |        |       |       |        |       |
| % variation sur la période correspondante de l'année précédente    |        |        |       |        |        |                    |        |       |        |       |       |        |       |
| 1987   | 3,6    | -2,0   | 3,4   | 4,6    | 15,5   | 0,8                | -2,8   | 8,0   | 6,4    | 3,8   | 7,1   | 4,7    |       |
| 1988   | 6,8    | 9,3    | 0,2   | 7,0    | -9,3   | 7,2                | 13,0   | 6,3   | 5,3    | 11,0  | 3,3   | 2,4    |       |
| 1989   |        | 17,3   | 9,9   | 11,1   |        | 12,9               | 14,4   | 22,8  | 14,4   | 7,7   | 22,9  | 9,1    |       |
| 1988   | I      | 4,2    | 8,5   | -1,0   | 1,8    | -5,6               | 19,6   | 16,2  | -5,1   | -0,7  | 12,2  | 4,4    | 3,8   |
|  | II     | 9,7    | 10,3  | 3,7    | 10,3   | -16,0              | 12,4   | 12,4  | 9,8    | 14,3  | 8,9   | -2,2   | 7,4   |
|  | III    | 5,9    | 7,2   | -0,3   | 4,7    | -13,9              | 4,0    | 17,6  | 4,1    | 0,0   | 15,0  | 5,4    | 5,6   |
|  | IV     | 7,2    | 10,8  | 2,2    | 10,6   | -5,3               | -3,2   | 7,0   | 15,0   | 7,6   | 8,8   | 5,3    | -5,6  |
| 1989   | I      | 15,7   | 14,0  | 2,6    | 17,3   | 41,2               | 3,8    | 15,2  | 40,5   | 17,7  | 12,9  | 7,6    | 17,8  |
|  | II     | 13,5   | 16,0  | 9,8    | 13,6   | 32,9               | 8,8    | 15,0  | 23,7   | 15,1  | 10,1  | 38,9   | 6,3   |
|  | III    | 9,7    | 15,4  | 10,3   | 10,0   | 59,7               | -1,0   | 9,7   | 25,7   | 13,7  | 5,7   | 16,9   | 1,3   |
|  | IV     |        | 23,1  | 12,8   | 4,9    |                    | 35,8   | 17,2  | 6,5    | 11,6  | 2,9   | 30,1   | 11,6  |
| 1990   | I      |        |       |        |        | 27,0               | 13,0   |       |        |       |       |        | 4,5   |
| 1988   | S      | 4,6    | 15,0  | -4,0   | -0,3   | 52,4               | -1,8   | 33,5  | 2,8    | -5,5  | 15,9  | 16,7   | 4,7   |
|  | O      | 3,9    | 3,1   | -1,0   | 7,5    | -4,3               | -8,1   | 5,7   | 1,3    | 6,6   | -9,0  | -25,3  | -0,8  |
|  | N      | 10,0   | 15,2  | 0,0    | 12,6   | 30,8               | -4,3   | 19,3  | 15,3   | 10,3  | 18,5  | 22,6   | -9,3  |
|  | D      | 7,6    | 15,7  | 8,2    | 11,7   | -27,9              | 1,4    | -1,7  | 29,2   | 6,6   | 21,5  | 11,6   | -6,5  |
| 1989   | J      | 33,4   | 35,6  | 13,9   | 38,6   | 80,0               | 15,2   | 21,4  | 47,2   | 31,8  | 36,3  | 17,7   | 40,0  |
|  | F      | 11,8   | 14,1  | -2,0   | 16,4   | 81,8               | 5,2    | 9,4   | 46,7   | 10,4  | 7,9   | 2,4    | 4,0   |
|  | M      | 6,8    | 0,7   | -2,8   | 3,9    | 13,3               | -0,8   | 14,9  | 34,3   | 15,0  | 2,1   | 5,7    | 15,0  |
|  | A      | 14,6   | 12,6  | 16,6   | 17,7   | 61,1               | 10,1   | 22,6  | 37,5   | 8,1   | 1,2   | 21,9   | 4,7   |
|  | M      | 10,8   | 19,9  | 15,3   | 6,8    | 20,0               | 6,6    | 10,9  | 18,9   | 12,5  | 19,1  | 14,9   | 15,2  |
|  | J      | 13,6   | 15,0  | 8,4    | 16,3   | 64,7               | 11,7   | 7,0   | 15,4   | 25,2  | 8,3   | 46,6   | -0,3  |
|  | J      | 12,3   | 12,9  | 7,9    | 11,0   | 26,3               | -20,6  | 26,7  | 16,0   | 17,9  | 4,5   | -1,9   | 7,2   |
|  | A      | 7,8    | 16,1  | 11,9   | 9,6    | 172,7              | 38,6   | 3,2   | 9,1    | -1,9  | 10,6  | 29,0   | -2,8  |
|  | S      | 8,4    | 15,5  | 7,6    | 9,2    | 40,6               | -0,9   | -1,5  | 46,6   | 19,9  | 2,6   | 23,4   | 0,8   |
|  | O      |        | 20,2  | 17,0   | 6,3    |                    | 47,4   | 18,9  | 5,3    | 15,9  | 4,6   | 44,1   | 26,9  |
|  | N      |        | 23,7  | 12,4   | 9,3    |                    | 25,8   | 21,1  | 12,0   | 6,3   | 3,7   | 34,2   | 10,0  |
|  | D      |        | 25,6  | 7,9    | -0,4   |                    | 33,3   | 10,7  | 6,0    | 12,0  | 0,6   | 16,9   | -4,2  |
| 1990   | J      |        |       | 15,4   | 6,8    |                    | 20,8   | 12,8  | 9,0    | 18,4  |       | 23,3   | 3,5   |
|  | F      |        |       | 9,6    |        |                    | 4,1    | 17,8  |        | 4,4   |       |        | 12,4  |
|  | M      |        |       |        |        |                    | 45,7   | 9,4   |        |       |       |        | -0,9  |

# TRENDS IN EC TRADE

## Major areas

### Imports

| Period   | EUR 12 | UEBL   | DK    | D      | GR    | E     | F      | IRL   | I     | NL    | P     | UK     |
|--|--------|--------|-------|--------|-------|-------|--------|-------|-------|-------|-------|--------|
| Période  |        |        |       |        |       |       |        |       |       |       |       |        |
| United States  |        |        |       |        |       |       |        |       |       |       |       |        |
| Etats-Unis   |        |        |       |        |       |       |        |       |       |       |       |        |
| Values in Mio ECU  |        |        |       |        |       |       |        |       |       |       |       |        |
| Valeurs en Mio ECU   |        |        |       |        |       |       |        |       |       |       |       |        |
| 1987   | 56 213 | 3 697  | 1 119 | 11 483 | 310   | 3 328 | 7 803  | 1 714 | 5 766 | 6 145 | 572   | 14 276 |
| 1988   | 68 319 | 4 366  | 1 131 | 13 018 | 403   | 4 345 | 10 761 | 1 895 | 6 535 | 6 963 | 622   | 18 279 |
| 1989   |        | 5 565  | 1 492 | 17 099 |       | 5 628 | 12 940 | 2 354 | 7 581 | 8 770 | 764   | 20 970 |
| 1988   | I      | 15 830 | 999   | 231    | 3 008 | 73    | 963    | 456   | 1 403 | 1 565 | 136   | 4 008  |
|  | II     | 17 298 | 1 118 | 287    | 3 217 | 99    | 1 149  | 453   | 1 685 | 1 698 | 160   | 4 688  |
|  | III    | 16 796 | 992   | 237    | 3 279 | 113   | 870    | 447   | 1 720 | 1 795 | 167   | 4 581  |
|  | IV     | 18 394 | 1 258 | 382    | 3 514 | 117   | 1 363  | 539   | 1 726 | 1 905 | 158   | 5 003  |
| 1989   | I      | 20 443 | 1 297 | 279    | 4 173 | 91    | 1 439  | 3 194 | 584   | 1 884 | 182   | 5 130  |
|  | II     | 23 024 | 1 480 | 379    | 4 609 | 121   | 1 809  | 3 783 | 634   | 2 066 | 201   | 5 586  |
|  | III    | 19 119 | 1 419 | 406    | 3 777 | 133   | 1 012  | 2 708 | 563   | 1 829 | 177   | 5 082  |
|  | IV     |        | 1 369 | 428    | 4 540 |       | 1 367  | 3 254 | 573   | 1 803 | 204   | 5 172  |
| 1990   | I      |        |       |        |       | 1 473 | 3 638  |       |       |       |       | 5 429  |
| 1988   | S      | 5 912  | 380   | 93     | 1 029 | 50    | 332    | 973   | 155   | 627   | 666   | 57     |
|  | O      | 6 159  | 385   | 133    | 1 155 | 34    | 411    | 816   | 151   | 605   | 588   | 39     |
|  | N      | 6 118  | 408   | 131    | 1 133 | 35    | 474    | 816   | 146   | 584   | 634   | 39     |
|  | D      | 6 025  | 392   | 117    | 1 237 | 47    | 483    | 800   | 230   | 542   | 688   | 39     |
| 1989   | J      | 6 425  | 461   | 84     | 1 318 | 32    | 388    | 1 075 | 179   | 576   | 666   | 43     |
|  | F      | 6 492  | 427   | 74     | 1 412 | 24    | 490    | 919   | 167   | 609   | 669   | 49     |
|  | M      | 7 499  | 404   | 103    | 1 443 | 34    | 562    | 1 197 | 238   | 698   | 855   | 89     |
|  | A      | 7 569  | 435   | 95     | 1 464 | 39    | 923    | 1 172 | 202   | 614   | 780   | 58     |
|  | M      | 7 378  | 468   | 162    | 1 475 | 30    | 499    | 1 135 | 204   | 700   | 706   | 63     |
|  | J      | 8 023  | 549   | 116    | 1 670 | 52    | 393    | 1 461 | 225   | 752   | 868   | 72     |
|  | J      | 6 243  | 444   | 86     | 1 318 | 44    | 349    | 842   | 189   | 620   | 663   | 59     |
|  | A      | 6 168  | 408   | 205    | 1 267 | 44    | 328    | 804   | 192   | 536   | 619   | 52     |
|  | S      | 6 602  | 505   | 110    | 1 191 | 46    | 334    | 1 051 | 199   | 669   | 720   | 46     |
|  | O      |        | 449   | 188    | 1 832 |       | 437    | 1 103 | 215   | 641   | 923   | 57     |
|  | N      |        | 481   | 120    | 1 416 |       | 531    | 1 134 | 188   | 591   | 650   | 60     |
|  | D      |        | 419   | 108    | 1 296 |       | 400    | 1 000 | 170   | 575   | 599   | 75     |
| 1990   | J      |        |       | 122    | 1 483 |       | 439    | 1 215 | 187   | 678   | 68    | 1 781  |
|  | F      |        |       | 120    |       |       | 521    | 1 120 |       | 570   |       | 1 523  |
|  | M      |        |       |        |       |       | 507    | 1 298 |       |       |       | 2 119  |
| Percentage change on the corresponding period of the previous year |        |        |       |        |       |       |        |       |       |       |       |        |
| % variation sur la période correspondante de l'année précédente    |        |        |       |        |       |       |        |       |       |       |       |        |
| 1987   | -0,8   | -0,4   | -2,7  | -2,2   | -11,2 | 1,5   | -1,9   | 12,3  | -0,5  | -5,6  | -12,9 | 2,3    |
| 1988   | 21,5   | 18,1   | 1,1   | 13,4   | 30,0  | 30,6  | 37,9   | 10,6  | 13,3  | 13,3  | 8,7   | 28,0   |
| 1989   |        | 27,5   | 31,9  | 31,3   |       | 29,5  | 20,2   | 24,2  | 16,0  | 26,0  | 22,8  | 14,7   |
| 1988   | I      | 10,3   | -10,0 | -20,3  | 0,2   | 12,3  | 14,8   | 54,5  | 12,6  | -2,8  | -14,7 | 6,3    |
|  | II     | 25,9   | 22,3  | -12,0  | 15,6  | 35,6  | 65,6   | 44,7  | 5,1   | 16,9  | 22,2  | -5,3   |
|  | III    | 27,8   | 35,7  | 1,7    | 25,0  | 63,8  | 13,7   | 42,7  | 6,7   | 20,7  | 34,4  | 8,4    |
|  | IV     | 22,9   | 33,5  | 41,5   | 14,3  | 12,5  | 32,5   | 12,9  | 17,2  | 18,5  | 20,2  | 30,6   |
| 1989   | I      | 29,1   | 29,8  | 20,8   | 38,7  | 24,7  | 49,4   | 6,9   | 28,1  | 34,3  | 39,9  | 33,8   |
|  | II     | 33,1   | 32,4  | 32,1   | 43,3  | 22,2  | 57,4   | 37,6  | 40,0  | 22,6  | 38,7  | 25,6   |
|  | III    | 13,8   | 43,0  | 71,3   | 15,2  | 17,7  | 16,3   | 4,4   | 26,0  | 6,3   | 12,2  | 6,0    |
|  | IV     |        | 8,8   | 12,0   | 29,2  |       | 0,3    | 34,0  | 6,3   | 4,5   | 16,1  | 29,1   |
| 1990   | I      |        |       |        |       | 2,4   | 13,9   |       |       |       |       | 5,8    |
| 1988   | S      | 27,2   | 12,4  | 31,0   | 18,3  | 117,4 | 25,3   | 49,2  | -6,1  | 34,0  | 40,5  | -1,7   |
|  | O      | 20,4   | 18,1  | 38,5   | 6,4   | 13,3  | 1,0    | 23,6  | -4,4  | 30,1  | 12,9  | -15,2  |
|  | N      | 24,4   | 39,7  | 72,4   | 18,0  | 16,7  | 39,4   | 9,5   | -19,8 | 19,7  | 21,2  | 30,0   |
|  | D      | 22,3   | 24,1  | 28,6   | 20,3  | 9,3   | 66,6   | 7,2   | 93,3  | 6,7   | 28,1  | 2,6    |
| 1989   | J      | 53,0   | 104,0 | 35,5   | 65,4  | 128,6 | 51,0   | 39,6  | 40,9  | 45,5  | 75,7  | -6,5   |
|  | F      | 26,4   | 24,1  | -18,7  | 46,9  | -14,3 | 58,6   | -7,5  | 9,2   | 42,0  | 27,9  | 14,0   |
|  | M      | 16,8   | 3,6   | 33,8   | 15,5  | 9,7   | 48,7   | -1,9  | 36,8  | 20,8  | 29,2  | 161,8  |
|  | A      | 30,1   | 21,5  | 23,4   | 28,6  | 30,0  | 97,2   | 23,8  | 21,7  | 21,1  | 37,1  | 11,5   |
|  | M      | 28,2   | 33,7  | 28,6   | 40,1  | 0,0   | 53,5   | 24,9  | 37,8  | 20,9  | 41,2  | 40,0   |
|  | J      | 41,7   | 43,0  | 48,7   | 62,8  | 30,0  | 13,6   | 66,2  | 61,9  | 25,8  | 38,7  | 105,7  |
|  | J      | 15,1   | 60,3  | 34,4   | 19,1  | 33,3  | 24,2   | 2,9   | 19,0  | -1,4  | 23,7  | 63,9   |
|  | A      | 14,1   | 27,9  | 156,3  | 10,8  | 46,7  | 28,1   | 0,0   | 36,2  | 16,3  | 4,9   | 2,0    |
|  | S      | 32,9   | 18,3  | 15,7   | 15,7  | -8,0  | 0,6    | 8,0   | 28,4  | 6,7   | 8,1   | -19,3  |
|  | O      | 11,7   | 16,6  | 41,4   | 58,6  |       | 6,3    | 35,2  | 42,4  | 6,0   | 57,0  | -1,4   |
|  | N      |        | 17,9  | -8,4   | 25,0  |       | 12,0   | 39,0  | 28,8  | 1,2   | 2,5   | 53,8   |
|  | D      |        | 6,9   | -7,7   | 4,8   |       | -17,2  | 25,0  | -26,1 | 6,1   | -12,9 | 92,3   |
| 1990   | J      |        |       | 45,2   | 12,5  |       | 13,1   | 13,0  | 4,5   | 17,7  | 58,1  | 11,0   |
|  | F      |        |       | 62,2   |       |       | 6,3    | 21,9  |       | -6,4  |       | -7,7   |
|  | M      |        |       |        |       |       | -9,8   | 8,4   |       |       |       | 13,0   |

EVOLUTION DU COMMERCE DE LA CE  
Principales zones

7

Exportations

| Period<br>Période  | EUR 12 | UEBL   | DK    | D      | GR    | E                  | F      | IRL   | I      | NL    | P     | UK     |       |
|--|--------|--------|-------|--------|-------|--------------------|--------|-------|--------|-------|-------|--------|-------|
| <b>United States</b>   |        |        |       |        |       | <b>Etats-Unis</b>  |        |       |        |       |       |        |       |
| Values in Mio ECU  |        |        |       |        |       | Valeurs en Mio ECU |        |       |        |       |       |        |       |
| 1987   | 71 899 | 3 740  | 1 636 | 24 086 | 384   | 2 392              | 9 023  | 1 075 | 9 671  | 3 583 | 512   | 15 796 |       |
| 1988   | 71 795 | 3 876  | 1 396 | 22 031 | 291   | 2 666              | 10 504 | 1 217 | 9 642  | 3 809 | 540   | 15 823 |       |
| 1989   |        | 4 374  | 1 480 | 22 550 |       | 2 960              | 10 666 | 1 479 | 11 010 | 4 521 | 691   | 17 919 |       |
| 1988   | I      | 16 178 | 942   | 361    | 5 021 | 44                 | 577    | 2 294 | 259    | 2 008 | 826   | 99     | 3 747 |
|  | II     | 17 404 | 946   | 316    | 5 031 | 67                 | 610    | 2 962 | 272    | 2 389 | 859   | 124    | 3 831 |
|  | III    | 18 105 | 953   | 327    | 5 295 | 60                 | 728    | 2 789 | 345    | 2 496 | 1 016 | 152    | 3 942 |
|  | IV     | 20 108 | 1 034 | 397    | 6 684 | 119                | 750    | 2 459 | 341    | 2 749 | 1 108 | 165    | 4 302 |
| 1989   | I      | 18 012 | 1 067 | 348    | 5 429 | 88                 | 659    | 2 424 | 309    | 2 259 | 1 139 | 142    | 4 148 |
|  | II     | 19 944 | 1 128 | 383    | 5 650 | 68                 | 832    | 2 954 | 371    | 2 826 | 1 066 | 198    | 4 469 |
|  | III    | 19 363 | 1 087 | 348    | 5 653 | 89                 | 661    | 2 611 | 382    | 2 851 | 1 064 | 166    | 4 452 |
|  | IV     |        | 1 092 | 401    | 5 818 |                    | 809    | 2 677 | 417    | 3 074 | 1 252 | 186    | 4 850 |
| 1990   | I      |        |       |        |       | 567                | 2 618  |       |        |       |       |        | 4 334 |
| 1988   | S      | 6 363  | 340   | 119    | 1 830 | 24                 | 274    | 1 036 | 138    | 800   | 344   | 50     | 1 409 |
|  | O      | 6 617  | 412   | 132    | 2 002 | 29                 | 235    | 916   | 123    | 964   | 398   | 50     | 1 356 |
|  | N      | 6 393  | 322   | 135    | 1 984 | 44                 | 252    | 743   | 116    | 875   | 348   | 54     | 1 520 |
|  | D      | 7 093  | 300   | 129    | 2 696 | 44                 | 265    | 802   | 102    | 918   | 355   | 48     | 1 434 |
| 1989   | J      | 5 483  | 308   | 101    | 1 695 | 31                 | 207    | 721   | 91     | 627   | 293   | 52     | 1 357 |
|  | F      | 6 044  | 367   | 126    | 1 803 | 29                 | 224    | 842   | 105    | 802   | 371   | 39     | 1 337 |
|  | M      | 6 474  | 392   | 119    | 1 932 | 28                 | 228    | 854   | 113    | 829   | 476   | 51     | 1 453 |
|  | A      | 6 246  | 346   | 120    | 1 828 | 18                 | 285    | 906   | 122    | 879   | 370   | 55     | 1 316 |
|  | M      | 6 297  | 401   | 126    | 1 722 | 24                 | 264    | 839   | 114    | 932   | 357   | 59     | 1 459 |
|  | J      | 7 355  | 380   | 132    | 2 101 | 26                 | 283    | 1 192 | 135    | 1 077 | 339   | 78     | 1 672 |
|  | J      | 6 642  | 392   | 102    | 1 764 | 16                 | 247    | 912   | 125    | 1 089 | 353   | 60     | 1 581 |
|  | A      | 6 010  | 251   | 113    | 1 976 | 38                 | 225    | 696   | 111    | 784   | 374   | 46     | 1 398 |
|  | S      | 6 672  | 442   | 132    | 1 913 | 35                 | 189    | 994   | 146    | 977   | 334   | 51     | 1 461 |
|  | O      |        | 416   | 127    | 2 034 |                    | 285    | 831   | 142    | 1 072 | 394   | 53     | 1 713 |
|  | N      |        | 390   | 136    | 1 873 |                    | 308    | 839   | 145    | 994   | 467   | 55     | 1 596 |
|  | D      |        | 279   | 124    | 1 915 |                    | 216    | 979   | 131    | 1 014 | 375   | 77     | 1 505 |
| 1990   | J      |        |       | 97     | 2 000 |                    | 176    | 751   | 120    | 783   |       | 49     | 1 393 |
|  | F      |        |       | 103    |       |                    | 176    | 818   |        | 801   |       |        | 1 390 |
|  | M      |        |       |        |       |                    | 204    | 1 019 |        |       |       |        | 1 551 |
| Percentage change on the corresponding period of the previous year |        |        |       |        |       |                    |        |       |        |       |       |        |       |
| % variation sur la période correspondante de l'année précédente    |        |        |       |        |       |                    |        |       |        |       |       |        |       |
| 1987   | -4,3   | 0,7    | -13,9 | -7,2   | -5,9  | -5,0               | 0,4    | -3,8  | -9,4   | -8,5  | -0,4  | 2,2    |       |
| 1988   | -0,1   | 3,6    | -14,7 | -8,5   | -24,2 | 11,5               | 16,4   | 13,2  | -0,3   | 6,3   | 5,5   | 0,2    |       |
| 1989   |        | 12,8   | 6,0   | 2,4    |       | 11,0               | 1,5    | 21,5  | 14,2   | 18,7  | 28,0  | 13,2   |       |
| 1988   | I      | -5,8   | 10,4  | -13,6  | -17,5 | -50,6              | 4,5    | 13,2  | 17,7   | -10,8 | 2,6   | -5,7   | -0,4  |
|  | II     | 1,8    | 5,5   | -18,3  | -14,6 | -5,6               | 7,2    | 31,8  | 7,1    | 10,4  | -3,8  | -13,9  | 7,1   |
|  | III    | 0,9    | 3,0   | -19,7  | -6,5  | -7,7               | 12,3   | 19,5  | 21,5   | -3,6  | 12,1  | 9,4    | -1,0  |
|  | IV     | 2,1    | -2,8  | -6,4   | 3,7   | -25,2              | 20,4   | 1,8   | 7,6    | 3,1   | 13,2  | 33,1   | -3,9  |
| 1989   | I      | 11,3   | 13,3  | -3,6   | 8,1   | 100,0              | 14,2   | 5,7   | 19,3   | 12,5  | 37,9  | 43,4   | 10,7  |
|  | II     | 14,6   | 19,2  | 21,2   | 12,3  | 1,5                | 36,4   | -0,3  | 36,4   | 18,3  | 24,1  | 59,7   | 16,7  |
|  | III    | 6,9    | 14,1  | 6,4    | 6,8   | 48,3               | -9,2   | -6,4  | 10,7   | 14,2  | 4,7   | 9,2    | 12,9  |
|  | IV     |        | 5,6   | 1,0    | -13,0 |                    | 7,9    | 8,9   | 22,3   | 11,8  | 13,0  | 12,7   | 12,7  |
| 1990   | I      |        |       |        |       | -14,0              | 8,0    |       |        |       |       |        | 4,5   |
| 1988   | S      | 4,4    | -5,8  | -26,1  | -6,1  | 14,3               | 28,0   | 37,0  | 14,0   | -4,9  | 11,0  | 11,1   | 7,0   |
|  | O      | -2,7   | 9,3   | -15,9  | -11,1 | 20,8               | 26,3   | 6,9   | 3,4    | 3,2   | 40,1  | 22,0   | -13,7 |
|  | N      | 1,6    | -6,7  | -2,2   | -0,9  | 41,9               | 14,0   | -6,3  | 22,1   | 0,0   | 7,7   | 38,5   | 6,6   |
|  | D      | 6,8    | -11,8 | 0,0    | 21,2  | -56,0              | 22,7   | 4,6   | -1,0   | 6,9   | -3,5  | 20,0   | -3,9  |
| 1989   | J      | 15,3   | 32,8  | 1,0    | 8,6   | 520,0              | 58,0   | 4,0   | 13,7   | 18,8  | 25,8  | 100,0  | 16,3  |
|  | F      | 12,2   | 7,6   | -3,1   | 12,2  | 93,3               | 8,2    | 10,2  | 16,7   | 14,7  | 55,9  | 21,9   | 5,7   |
|  | M      | 7,7    | 6,5   | -9,2   | 4,3   | 12,0               | 0,4    | 2,4   | 27,0   | 6,3   | 34,5  | 34,2   | 10,5  |
|  | A      | 15,7   | 16,5  | 26,3   | 15,7  | 20,0               | 60,1   | 8,0   | 45,2   | 20,1  | 27,6  | 77,4   | 4,6   |
|  | M      | 8,0    | 37,3  | 23,5   | -1,0  | -36,8              | 26,3   | -9,5  | 21,3   | 12,6  | 33,7  | 40,5   | 13,0  |
|  | J      | 19,7   | 7,0   | 13,8   | 22,9  | 85,7               | 26,9   | 1,8   | 43,6   | 23,0  | 12,3  | 85,7   | 29,8  |
|  | J      | 8,9    | 10,7  | 9,7    | 4,8   | -30,4              | -2,8   | -7,7  | 11,6   | 9,1   | 15,0  | 13,2   | 28,4  |
|  | A      | 6,8    | -2,0  | -0,9   | 10,9  | 192,3              | 12,5   | -9,1  | 18,1   | 13,0  | 4,2   | -6,1   | 7,5   |
|  | S      | 4,9    | 30,0  | 10,9   | 4,5   | 45,8               | -31,0  | -4,1  | 5,8    | 22,1  | -2,9  | 2,0    | 3,7   |
|  | O      |        | 1,0   | -3,8   | 1,6   |                    | 21,3   | -9,3  | 15,4   | 11,2  | -1,0  | 6,0    | 26,3  |
|  | N      |        | 21,1  | 0,7    | -5,6  |                    | 22,2   | 12,9  | 25,0   | 13,6  | 34,2  | 1,9    | 5,0   |
|  | D      |        | -7,0  | -3,9   | -29,0 |                    | -18,5  | 22,1  | 28,4   | 10,5  | 5,6   | 60,4   | 5,0   |
| 1990   | J      |        |       | -4,0   | 18,0  |                    | -15,0  | 4,2   | 31,9   | 24,9  |       | -5,8   | 2,7   |
|  | F      |        |       | -18,3  |       |                    | -21,4  | -2,9  |        | -0,1  |       |        | 4,0   |
|  | M      |        |       |        |       |                    | -10,5  | 19,3  |        |       |       |        | 6,7   |



# TRENDS IN EC TRADE

## Major areas

### Imports

| Period<br>Période  | EUR 12 | UEBL  | DK    | D      | GR    | E                  | F     | IRL   | I     | NL    | P     | UK     |
|--|--------|-------|-------|--------|-------|--------------------|-------|-------|-------|-------|-------|--------|
| <b>Japan</b>   |        |       |       |        |       | <b>Japon</b>       |       |       |       |       |       |        |
| Values in Mio ECU  |        |       |       |        |       | Valeurs en Mio ECU |       |       |       |       |       |        |
| 1987   | 34 757 | 2 082 | 815   | 11 414 | 470   | 1 656              | 4 035 | 388   | 2 313 | 3 035 | 461   | 8 087  |
| 1988   | 41 565 | 2 704 | 764   | 12 963 | 602   | 2 294              | 4 888 | 514   | 2 957 | 3 202 | 504   | 10 172 |
| 1989   |        | 3 210 | 749   | 14 409 |       | 2 773              | 5 490 | 723   | 3 206 | 3 570 | 529   | 10 745 |
| 1988   |        |       |       |        |       |                    |       |       |       |       |       |        |
| I  | 9 314  | 636   | 211   | 2 964  | 159   | 470                | 1 110 | 115   | 649   | 693   | 98    | 2 210  |
| II   | 10 416 | 732   | 198   | 3 130  | 151   | 605                | 1 294 | 120   | 776   | 845   | 123   | 2 445  |
| III  | 10 500 | 617   | 160   | 3 312  | 99    | 544                | 1 173 | 131   | 710   | 787   | 130   | 2 838  |
| IV   | 11 336 | 720   | 198   | 3 558  | 193   | 675                | 1 311 | 148   | 823   | 879   | 153   | 2 678  |
| 1989   |        |       |       |        |       |                    |       |       |       |       |       |        |
| I  | 10 856 | 760   | 167   | 3 366  | 186   | 596                | 1 303 | 203   | 761   | 900   | 107   | 2 507  |
| II   | 12 204 | 861   | 199   | 3 771  | 192   | 782                | 1 482 | 210   | 884   | 898   | 149   | 2 775  |
| III  | 11 602 | 804   | 178   | 3 441  | 317   | 648                | 1 250 | 171   | 746   | 947   | 138   | 2 961  |
| IV   |        | 786   | 205   | 3 832  |       | 746                | 1 454 | 139   | 815   | 824   | 135   | 2 501  |
| 1990   |        |       |       |        |       | 677                | 1 314 |       |       |       |       | 2 282  |
| 1988   |        |       |       |        |       |                    |       |       |       |       |       |        |
| S  | 3 589  | 222   | 56    | 1 059  | 33    | 226                | 430   | 48    | 296   | 283   | 39    | 896    |
| O  | 3 813  | 233   | 60    | 1 230  | 26    | 218                | 429   | 42    | 274   | 301   | 34    | 964    |
| N  | 3 869  | 229   | 65    | 1 181  | 82    | 234                | 455   | 35    | 307   | 304   | 39    | 937    |
| D  | 3 579  | 232   | 73    | 1 153  | 82    | 225                | 426   | 51    | 244   | 280   | 33    | 780    |
| 1989   |        |       |       |        |       |                    |       |       |       |       |       |        |
| J  | 3 485  | 233   | 49    | 1 096  | 64    | 204                | 394   | 64    | 226   | 254   | 38    | 861    |
| F  | 3 413  | 260   | 55    | 1 090  | 35    | 189                | 388   | 67    | 252   | 274   | 31    | 772    |
| M  | 3 957  | 266   | 62    | 1 181  | 87    | 204                | 521   | 72    | 282   | 372   | 36    | 875    |
| A  | 4 071  | 279   | 60    | 1 364  | 59    | 260                | 489   | 63    | 254   | 293   | 47    | 903    |
| M  | 4 011  | 305   | 78    | 1 157  | 39    | 262                | 486   | 79    | 328   | 288   | 48    | 941    |
| J  | 4 101  | 276   | 58    | 1 251  | 94    | 260                | 504   | 68    | 302   | 315   | 45    | 929    |
| J  | 3 853  | 259   | 46    | 1 199  | 141   | 210                | 406   | 65    | 269   | 301   | 49    | 909    |
| A  | 3 741  | 239   | 66    | 1 093  | 85    | 185                | 414   | 62    | 178   | 302   | 30    | 1 088  |
| S  | 3 965  | 305   | 61    | 1 149  | 90    | 254                | 424   | 43    | 237   | 339   | 43    | 951    |
| O  |        | 277   | 65    | 1 281  |       | 244                | 517   | 44    | 286   | 289   | 39    | 977    |
| N  |        | 293   | 62    | 1 331  |       | 271                | 513   | 46    | 288   | 290   | 42    | 875    |
| D  |        | 212   | 57    | 1 226  |       | 231                | 414   | 49    | 243   | 242   | 38    | 665    |
| 1990   |        |       | 69    | 1 148  |       | 215                | 437   | 70    | 271   |       | 35    | 724    |
| J  |        |       | 56    |        |       | 215                | 375   |       | 273   |       |       | 737    |
| F  |        |       |       |        |       | 242                | 491   |       |       |       |       | 820    |
| M  |        |       |       |        |       |                    |       |       |       |       |       |        |
| Percentage change on the corresponding period of the previous year |        |       |       |        |       |                    |       |       |       |       |       |        |
| % variation sur la période correspondante de l'année précédente    |        |       |       |        |       |                    |       |       |       |       |       |        |
| 1987   | 4.6    | 1.3   | -30.9 | 6.9    | -33.0 | 8.6                | 9.6   | 5.4   | 8.4   | 4.3   | 34.4  | 5.9    |
| 1988   | 19.6   | 29.9  | -6.3  | 13.6   | 28.1  | 38.5               | 21.1  | 32.5  | 27.8  | 5.5   | 9.3   | 25.8   |
| 1989   |        | 18.7  | -2.0  | 11.2   |       | 20.9               | 12.3  | 40.7  | 8.4   | 11.5  | 5.0   | 5.6    |
| 1988   |        |       |       |        |       |                    |       |       |       |       |       |        |
| I  | 17.3   | 35.3  | 8.8   | 8.5    | 84.9  | 29.8               | 21.6  | 17.3  | 19.5  | -3.6  | 21.0  | 26.7   |
| II   | 19.6   | 18.1  | -8.8  | 9.2    | 9.4   | 65.3               | 22.8  | 33.3  | 28.1  | 17.9  | -3.9  | 28.2   |
| III  | 23.0   | 39.3  | -17.5 | 19.9   | 2.1   | 28.3               | 23.7  | 22.4  | 32.0  | 14.9  | 5.7   | 28.2   |
| IV   | 18.5   | 31.1  | -5.7  | 16.5   | 28.7  | 33.9               | 17.1  | 59.1  | 31.5  | -3.8  | 18.6  | 20.5   |
| 1989   |        |       |       |        |       |                    |       |       |       |       |       |        |
| I  | 16.6   | 19.5  | -20.9 | 13.6   | 17.0  | 26.8               | 17.4  | 76.5  | 17.3  | 29.9  | 9.2   | 13.4   |
| II   | 17.2   | 17.6  | 0.5   | 20.5   | 27.2  | 29.3               | 14.5  | 75.0  | 13.9  | 6.3   | 21.1  | 13.5   |
| III  | 10.5   | 30.3  | 11.2  | 3.9    | 220.2 | 19.1               | 6.6   | 30.5  | 5.1   | 20.3  | 6.2   | 4.3    |
| IV   |        | 9.2   | 3.5   | 7.7    |       | 10.5               | 10.9  | -6.1  | -1.0  | -6.3  | -11.8 | -6.6   |
| 1990   |        |       |       |        |       | 13.6               | 0.8   |       |       |       |       | -9.0   |
| 1988   |        |       |       |        |       |                    |       |       |       |       |       |        |
| S  | 16.9   | 33.7  | -22.2 | 12.4   | -15.4 | 28.4               | 17.8  | 23.1  | 25.4  | 10.5  | 8.3   | 20.4   |
| O  | 18.0   | 36.3  | -15.5 | 12.8   | -40.9 | 28.2               | 13.2  | 35.5  | 38.4  | 13.6  | -8.1  | 24.7   |
| N  | 23.4   | 36.3  | -13.3 | 18.6   | 127.8 | 51.0               | 21.7  | 16.7  | 53.5  | 3.1   | -4.9  | 22.5   |
| D  | 14.8   | 15.4  | 14.1  | 17.5   | 20.6  | 23.0               | 16.4  | 59.4  | 7.5   | 4.5   | -15.4 | 13.5   |
| 1989   |        |       |       |        |       |                    |       |       |       |       |       |        |
| J  | 39.6   | 71.3  | 4.3   | 45.4   | 100.0 | 60.6               | 27.9  | 73.0  | 30.6  | 47.7  | 58.3  | 25.5   |
| F  | 10.7   | 11.6  | -27.6 | 13.7   | -52.7 | 18.1               | 16.5  | 67.5  | 9.1   | 18.1  | -13.9 | 8.9    |
| M  | 7.1    | 9.5   | -29.5 | -5.6   | 64.2  | 14.0               | 12.0  | 84.6  | 15.6  | 29.2  | 24.1  | 7.4    |
| A  | 20.2   | 9.8   | 1.7   | 33.9   | 63.9  | 44.4               | 15.6  | 34.0  | -1.2  | 3.2   | 30.6  | 13.9   |
| M  | 18.0   | 39.9  | 14.7  | 6.4    | -30.4 | 26.6               | 23.7  | 102.6 | 31.2  | 7.9   | 50.0  | 20.0   |
| J  | 14.2   | 10.8  | -14.7 | 22.2   | 59.3  | 17.1               | 6.1   | 94.3  | 12.7  | 11.3  | 40.6  | 6.2    |
| J  | 13.1   | 47.2  | 7.0   | 14.7   | 314.7 | 20.0               | 10.3  | 66.7  | 1.5   | 24.4  | 28.9  | -7.2   |
| A  | 7.7    | 14.9  | 10.0  | -9.4   | 165.6 | 30.3               | 10.4  | 37.8  | 21.1  | 15.3  | -6.3  | 13.2   |
| S  | 10.5   | 37.4  | 8.9   | 8.5    | 172.7 | 12.4               | -1.4  | -10.4 | 0.3   | 19.8  | 14.7  | 7.3    |
| O  |        | 18.9  | 8.3   | 4.1    |       | 11.9               | 20.5  | 4.8   | 4.4   | -4.0  | 14.7  | 1.3    |
| N  |        | 27.9  | -4.6  | 12.7   |       | 15.8               | 12.7  | 31.4  | -6.2  | -4.6  | 7.7   | -6.6   |
| D  |        | -8.6  | -21.9 | 6.3    |       | 2.7                | -2.8  | -3.9  | -0.4  | -13.6 | 15.2  | -14.7  |
| 1990   |        |       | 40.8  | 4.7    |       | 5.4                | 10.9  | 9.4   | 19.9  |       | -7.9  | -15.9  |
| J  |        |       | 1.8   |        |       | 13.8               | -3.4  |       | 8.3   |       |       | -4.5   |
| F  |        |       |       |        |       | 18.6               | -5.8  |       |       |       |       | -6.3   |
| M  |        |       |       |        |       |                    |       |       |       |       |       |        |

Exportations

| Period<br>Période   | EUR 12 | UEBL  | DK    | D     | GR    | E     | F     | IRL   | I     | NL    | P     | UK    |
|---|--------|-------|-------|-------|-------|-------|-------|-------|-------|-------|-------|-------|
| Japan <span style="float: right;">Japon</span>  |        |       |       |       |       |       |       |       |       |       |       |       |
| Values In Mio ECU <span style="float: right;">Valeurs en Mio ECU</span>   |        |       |       |       |       |       |       |       |       |       |       |       |
| 1987  | 13 618 | 746   | 847   | 5 096 | 52    | 249   | 1 906 | 234   | 1 608 | 647   | 59    | 2 175 |
| 1988  | 17 016 | 917   | 976   | 6 325 | 67    | 325   | 2 402 | 306   | 2 058 | 814   | 69    | 2 756 |
| 1989  |        | 1 188 | 1 099 | 7 384 |       | 454   | 3 159 | 408   | 2 925 | 984   | 129   | 3 378 |
| 1988  |        |       |       |       |       |       |       |       |       |       |       |       |
| I   | 3 652  | 212   | 203   | 1 345 | 14    | 70    | 571   | 57    | 400   | 164   | 13    | 603   |
| II  | 4 079  | 239   | 262   | 1 442 | 14    | 85    | 545   | 64    | 518   | 163   | 20    | 728   |
| III   | 4 459  | 231   | 276   | 1 539 | 16    | 84    | 665   | 84    | 566   | 220   | 17    | 762   |
| IV  | 4 825  | 235   | 234   | 1 999 | 23    | 86    | 622   | 101   | 575   | 268   | 20    | 662   |
| 1989  |        |       |       |       |       |       |       |       |       |       |       |       |
| I   | 4 796  | 255   | 240   | 1 686 | 15    | 94    | 684   | 94    | 567   | 274   | 28    | 858   |
| II  | 5 291  | 306   | 318   | 1 827 | 13    | 93    | 763   | 97    | 758   | 226   | 23    | 866   |
| III   | 5 479  | 317   | 281   | 1 894 | 23    | 147   | 756   | 103   | 832   | 237   | 29    | 860   |
| IV  |        | 309   | 260   | 1 977 |       | 120   | 956   | 114   | 768   | 246   | 48    | 795   |
| 1990  |        |       |       |       |       | 81    | 861   |       |       |       |       | 887   |
| 1988  |        |       |       |       |       |       |       |       |       |       |       |       |
| S   | 1 444  | 86    | 96    | 515   | 10    | 27    | 209   | 31    | 160   | 67    | 6     | 237   |
| O   | 1 486  | 97    | 88    | 577   | 12    | 27    | 189   | 33    | 207   | 86    | 7     | 174   |
| N   | 1 499  | 77    | 74    | 565   | 3     | 32    | 222   | 40    | 167   | 68    | 6     | 246   |
| D   | 1 796  | 71    | 72    | 859   | 8     | 28    | 211   | 28    | 202   | 67    | 6     | 242   |
| 1989  |        |       |       |       |       |       |       |       |       |       |       |       |
| J   | 1 501  | 71    | 78    | 549   | 8     | 39    | 193   | 27    | 171   | 72    | 8     | 285   |
| F   | 1 520  | 81    | 76    | 507   | 2     | 28    | 241   | 33    | 192   | 90    | 6     | 264   |
| M   | 1 768  | 103   | 81    | 630   | 4     | 27    | 250   | 34    | 204   | 112   | 15    | 308   |
| A   | 1 721  | 103   | 105   | 612   | 3     | 30    | 215   | 25    | 228   | 70    | 9     | 321   |
| M   | 1 676  | 93    | 109   | 564   | 3     | 31    | 238   | 30    | 257   | 68    | 7     | 276   |
| J   | 1 885  | 110   | 95    | 652   | 7     | 32    | 308   | 42    | 274   | 88    | 8     | 270   |
| 1990  |        |       |       |       |       |       |       |       |       |       |       |       |
| J   | 1 918  | 122   | 81    | 667   | 7     | 27    | 300   | 32    | 325   | 72    | 8     | 277   |
| A   | 1 767  | 50    | 92    | 632   | 5     | 90    | 219   | 24    | 253   | 71    | 15    | 316   |
| S   | 1 790  | 145   | 98    | 596   | 11    | 30    | 237   | 46    | 255   | 94    | 10    | 268   |
| O   |        | 112   | 101   | 718   |       | 51    | 313   | 41    | 294   | 92    | 16    | 253   |
| N   |        | 111   | 79    | 632   |       | 41    | 291   | 30    | 227   | 83    | 8     | 298   |
| D   |        | 86    | 75    | 630   |       | 28    | 342   | 43    | 249   | 71    | 8     | 246   |
| 1990  |        |       | 78    | 847   |       | 23    | 243   | 25    | 230   |       | 5     | 306   |
| F   |        |       | 93    |       |       | 27    | 300   |       | 239   |       |       | 292   |
| M   |        |       |       |       |       | 29    | 317   |       |       |       |       | 290   |
| Percentage change on the corresponding period of the previous year<br>% variation sur la période correspondante de l'année précédente |        |       |       |       |       |       |       |       |       |       |       |       |
| 1987  | 19,5   | 13,5  | 13,4  | 24,4  | 20,9  | 22,1  | 16,1  | 0,4   | 19,6  | 7,1   | -3,3  | 23,1  |
| 1988  | 25,0   | 22,9  | 15,2  | 24,1  | 28,8  | 30,5  | 26,0  | 30,8  | 28,0  | 25,8  | 16,9  | 26,7  |
| 1989  |        | 29,6  | 12,6  | 16,7  |       | 39,7  | 31,5  | 33,3  | 42,1  | 20,9  | 87,0  | 22,6  |
| 1988  |        |       |       |       |       |       |       |       |       |       |       |       |
| I   | 24,2   | 40,4  | 14,7  | 22,9  | 55,6  | 40,0  | 34,0  | 5,6   | 11,4  | 3,8   | -13,3 | 34,3  |
| II  | 27,1   | 29,2  | 13,9  | 17,3  | -12,5 | 32,8  | 21,9  | 20,8  | 48,0  | 13,2  | 33,3  | 53,3  |
| III   | 24,6   | 24,9  | 19,5  | 24,7  | 6,7   | 25,4  | 35,2  | 31,3  | 18,7  | 30,2  | 21,4  | 20,4  |
| IV  | 24,1   | 4,4   | 12,0  | 29,9  | 109,1 | 28,4  | 15,0  | 60,3  | 36,6  | 52,3  | 33,3  | 7,3   |
| 1989  |        |       |       |       |       |       |       |       |       |       |       |       |
| I   | 31,3   | 20,3  | 18,2  | 25,4  | 7,1   | 34,3  | 19,8  | 64,9  | 41,7  | 67,1  | 115,4 | 42,3  |
| II  | 29,7   | 28,0  | 21,4  | 26,7  | -7,1  | 9,4   | 40,0  | 51,6  | 46,3  | 38,7  | 15,0  | 19,0  |
| III   | 22,9   | 37,2  | 1,8   | 23,1  | 43,8  | 75,0  | 13,7  | 22,6  | 47,0  | 7,7   | 70,6  | 12,9  |
| IV  |        | 31,5  | 11,1  | -1,1  |       | 39,5  | 53,7  | 12,9  | 33,6  | -8,2  | 140,0 | 20,1  |
| 1990  |        |       |       |       |       | -13,8 | 25,9  |       |       |       |       | 3,4   |
| 1988  |        |       |       |       |       |       |       |       |       |       |       |       |
| S   | 18,4   | 16,2  | 18,5  | 20,0  | 66,7  | 58,8  | 18,8  | 47,6  | 11,1  | 3,1   | 50,0  | 17,3  |
| O   | 18,5   | 4,8   | 20,5  | 19,2  | 200,0 | 12,5  | 8,0   | 43,5  | 38,0  | 91,1  | 40,0  | -7,0  |
| N   | 16,4   | 10,0  | 12,1  | 11,9  | 50,0  | 45,5  | 46,1  | 90,5  | 33,6  | 9,7   | 20,0  | -4,3  |
| D   | 33,1   | -1,4  | 2,9   | 55,9  | 60,0  | 33,3  | -1,4  | 47,4  | 37,4  | -4,3  | 20,0  | 38,3  |
| 1989  |        |       |       |       |       |       |       |       |       |       |       |       |
| J   | 47,7   | 86,8  | 30,0  | 38,6  |       | 143,8 | 22,9  | 42,1  | 66,0  | 71,4  | 166,7 | 56,6  |
| F   | 30,6   | -3,6  | 15,2  | 22,5  | 100,0 | 3,7   | 33,9  | 65,0  | 44,4  | 104,5 | 20,0  | 38,9  |
| M   | 20,2   | 14,4  | 3,8   | 18,0  | -66,7 | 0,0   | 6,4   | 88,9  | 25,2  | 45,5  | 200,0 | 32,8  |
| A   | 42,7   | 45,1  | 50,0  | 42,7  | 0,0   | 50,0  | 39,6  | 66,7  | 48,1  | 34,6  | 80,0  | 39,0  |
| M   | 31,5   | 16,2  | 25,3  | 35,9  | -66,7 | 10,7  | 41,7  | 42,9  | 51,2  | 23,6  | 0,0   | 16,9  |
| J   | 18,3   | 26,4  | -10,4 | 9,0   | 250,0 | -13,5 | 41,3  | 50,0  | 42,0  | 60,0  | 60,0  | 1,9   |
| 1990  |        |       |       |       |       |       |       |       |       |       |       |       |
| J   | 22,7   | 23,2  | 5,2   | 22,6  | 250,0 | 39,5  | -22,9 | 3,2   | 40,7  | -7,7  | 33,3  | 13,1  |
| A   | 21,7   | 8,7   | -10,7 | 31,9  | 25,0  | 309,1 | -9,1  | 9,1   | 45,4  | -5,3  | 200,0 | 12,1  |
| S   | 24,0   | 68,6  | 2,1   | 15,7  | 10,0  | 11,1  | 13,4  | 48,4  | 59,4  | 40,3  | 66,7  | 13,1  |
| O   |        | 28,7  | 14,8  | 24,4  |       | 88,9  | 65,6  | 24,2  | 42,0  | 7,0   | 128,6 | 45,4  |
| N   |        | 44,2  | 6,8   | 11,9  |       | 28,1  | 31,1  | -25,0 | 35,9  | 22,1  | 33,3  | 21,1  |
| D   |        | 21,1  | 4,2   | -26,7 |       | 0,0   | 62,1  | 53,6  | 23,3  | 6,0   | 33,3  | 1,7   |
| 1990  |        |       | 0,0   | 54,3  |       | -41,0 | 25,9  | -7,4  | 34,5  |       | -37,5 | 7,4   |
| F   |        |       | 22,4  |       |       | -3,6  | 24,5  |       | 24,5  |       |       | 10,6  |
| M   |        |       |       |       |       | 7,4   | 26,8  |       |       |       |       | -5,8  |

# TRENDS IN EC TRADE

## Major areas

### Imports

| Period<br>Période  | EUR 12  | UEBL   | DK    | D      | GR    | E                             | F      | IRL   | I      | NL     | P     | UK     |       |
|--|---------|--------|-------|--------|-------|-------------------------------|--------|-------|--------|--------|-------|--------|-------|
| CLASS 2:   |         |        |       |        |       | CLASSE 2:                     |        |       |        |        |       |        |       |
| Developing countries   |         |        |       |        |       | Pays en voie de développement |        |       |        |        |       |        |       |
| Values in Mio ECU  |         |        |       |        |       | Valeurs en Mio ECU            |        |       |        |        |       |        |       |
| 1987   | 108 492 | 6 326  | 1 781 | 22 814 | 1 970 | 8 939                         | 17 451 | 451   | 17 991 | 12 643 | 1 946 | 16 179 |       |
| 1988   | 116 529 | 7 791  | 1 949 | 25 025 | 1 357 | 9 116                         | 19 191 | 481   | 16 880 | 13 349 | 2 124 | 19 266 |       |
| 1989   |         | 9 787  | 2 428 | 27 932 |       | 12 015                        | 22 655 | 585   | 21 007 | 15 758 | 2 566 | 21 129 |       |
| 1988   | I       | 27 284 | 1 785 | 454    | 5 821 | 176                           | 2 117  | 4 725 | 112    | 4 054  | 374   | 4 385  |       |
|  | II      | 27 518 | 1 932 | 447    | 5 645 | 275                           | 2 240  | 4 718 | 110    | 4 114  | 3040  | 4 522  |       |
|  | III     | 30 828 | 2 042 | 519    | 6 900 | 476                           | 2 419  | 4 745 | 130    | 4 149  | 3 542 | 5 244  |       |
|  | IV      | 30 899 | 2 031 | 533    | 6 660 | 430                           | 2 341  | 5 003 | 128    | 4 563  | 3 486 | 5 114  |       |
| 1989   | I       | 33 631 | 2 456 | 523    | 6 670 | 517                           | 2 469  | 5 587 | 132    | 4 972  | 3 793 | 5 328  |       |
|  | II      | 34 988 | 2 562 | 669    | 6 897 | 364                           | 3 659  | 5 616 | 135    | 5 475  | 3 845 | 5 125  |       |
|  | III     | 34 509 | 2 361 | 636    | 7 137 | 404                           | 2 872  | 5 385 | 141    | 5 059  | 4 243 | 5 590  |       |
|  | IV      |        | 2 408 | 600    | 7 228 |                               | 3 014  | 6 067 | 177    | 5 502  | 3 877 | 5 085  |       |
| 1990   | I       |        |       |        |       |                               | 2 781  | 6 253 |        |        |       | 5 548  |       |
| 1988   | S       | 10 585 | 754   | 171    | 2 180 | 150                           | 819    | 1 747 | 46     | 1 525  | 1 220 | 204    | 1 769 |
|  | O       | 10 481 | 699   | 180    | 2 386 | 224                           | 760    | 1 546 | 44     | 1 482  | 1 162 | 191    | 1 807 |
|  | N       | 10 080 | 670   | 178    | 2 082 | 102                           | 786    | 1 630 | 40     | 1 484  | 1 182 | 143    | 1 783 |
|  | D       | 10 307 | 648   | 174    | 2 197 | 102                           | 797    | 1 824 | 44     | 1 612  | 1 157 | 161    | 1 592 |
| 1989   | J       | 11 314 | 803   | 168    | 2 236 | 263                           | 759    | 2 004 | 48     | 1 653  | 1 312 | 200    | 1 869 |
|  | F       | 10 503 | 773   | 144    | 2 175 | 106                           | 798    | 1 702 | 40     | 1 647  | 1 246 | 143    | 1 728 |
|  | M       | 11 162 | 854   | 208    | 2 258 | 149                           | 912    | 1 871 | 44     | 1 670  | 1 237 | 223    | 1 736 |
|  | A       | 10 701 | 747   | 196    | 2 144 | 137                           | 907    | 1 761 | 45     | 1 635  | 1 261 | 205    | 1 662 |
|  | M       | 12 318 | 910   | 218    | 2 292 | 134                           | 1 649  | 1 893 | 48     | 1 920  | 1 292 | 245    | 1 716 |
|  | J       | 11 911 | 902   | 243    | 2 461 | 94                            | 1 101  | 1 925 | 42     | 1 921  | 1 293 | 245    | 1 756 |
|  | J       | 10 885 | 704   | 195    | 2 370 | 118                           | 832    | 1 693 | 41     | 1 730  | 1 277 | 230    | 1 694 |
|  | A       | 11 568 | 732   | 239    | 2 430 | 164                           | 970    | 1 845 | 53     | 1 454  | 1 559 | 235    | 1 886 |
|  | S       | 11 877 | 900   | 200    | 2 337 | 123                           | 1 070  | 1 760 | 47     | 1 866  | 1 403 | 163    | 2 007 |
|  | O       |        | 933   | 215    | 2 683 |                               | 1 050  | 1 964 | 63     | 1 771  | 1 311 | 186    | 1 781 |
|  | N       |        | 768   | 185    | 2 239 |                               | 1 058  | 2 094 | 78     | 1 882  | 1 386 | 199    | 1 800 |
|  | D       |        | 691   | 185    | 2 311 |                               | 906    | 1 953 | 39     | 1 859  | 1 142 | 176    | 1 510 |
| 1990   | J       |        |       | 227    | 2 668 |                               | 961    | 2 188 | 64     | 2 029  |       | 241    | 2 148 |
|  | F       |        |       | 149    |       |                               | 819    | 1 959 |        | 1 659  |       |        | 1 622 |
|  | M       |        |       |        |       |                               | 994    | 2 044 |        |        |       |        | 1 780 |
| Percentage change on the corresponding period of the previous year |         |        |       |        |       |                               |        |       |        |        |       |        |       |
| % variation sur la période correspondante de l'année précédente    |         |        |       |        |       |                               |        |       |        |        |       |        |       |
| 1987   | 0,8     | 3,1    | 1,2   | -1,4   | -9,1  | 12,0                          | -3,0   | 4,9   | -0,3   | 0,2    | 4,1   | 4,2    |       |
| 1988   | 7,4     | 23,2   | 9,4   | 9,7    | -31,1 | 2,0                           | 10,0   | 6,7   | -6,2   | 5,6    | 9,1   | 19,1   |       |
| 1989   |         | 25,6   | 24,6  | 11,6   |       | 31,8                          | 18,1   | 21,6  | 24,4   | 18,0   | 20,8  | 9,7    |       |
| 1988   | I       | 5,4    | 17,7  | 7,8    | 3,9   | -70,9                         | 11,2   | 8,2   | 2,8    | -4,0   | 7,2   | -9,4   | 19,5  |
|  | II      | 6,5    | 24,6  | 15,2   | 4,7   | -28,4                         | -6,1   | 14,0  | -6,8   | -6,6   | 3,9   | -3,6   | 23,6  |
|  | III     | 8,2    | 25,2  | 1,4    | 14,9  | 73,1                          | 0,9    | 9,1   | 20,4   | -12,1  | 2,2   | 21,1   | 17,2  |
|  | IV      | 9,3    | 24,8  | 15,9   | 14,6  | -39,2                         | 4,0    | 8,9   | 11,3   | -2,7   | 9,3   | 24,6   | 16,8  |
| 1989   | I       | 21,1   | 37,6  | 15,2   | 14,6  | 193,8                         | 16,6   | 18,2  | 17,9   | 22,6   | 15,6  | 56,1   | 21,5  |
|  | II      | 27,1   | 32,6  | 49,7   | 22,2  | 32,4                          | 63,3   | 19,0  | 22,7   | 33,1   | 26,5  | 34,2   | 13,3  |
|  | III     | 11,9   | 15,6  | 22,5   | 3,4   | -15,1                         | 18,7   | 13,5  | 8,5    | 21,9   | 19,8  | 3,2    | 6,6   |
|  | IV      |        | 18,6  | 12,6   | 8,5   |                               | 28,7   | 21,3  | 38,3   | 20,6   | 11,2  | 7,7    | -0,6  |
| 1990   | I       |        |       |        |       |                               | 12,6   | 11,9  |        |        |       |        | 4,1   |
| 1988   | S       | 7,0    | 23,4  | -2,8   | 9,6   | 11,1                          | 1,0    | 13,1  | 31,4   | -13,2  | 5,1   | 29,1   | 16,8  |
|  | O       | 9,5    | 25,3  | 21,6   | 11,7  | 75,0                          | -7,5   | 0,7   | 4,8    | -2,2   | 11,4  | -3,5   | 25,0  |
|  | N       | 13,9   | 27,6  | 21,1   | 15,9  | -35,8                         | 2,3    | 14,6  | -7,0   | 1,8    | 15,9  | -5,9   | 31,3  |
|  | D       | 5,4    | 21,3  | 6,1    | 17,0  | -74,9                         | 20,2   | 11,4  | 46,7   | -3,4   | 4,7   | 40,0   | 0,8   |
| 1989   | J       | 32,9   | 56,8  | 60,0   | 30,5  | 497,7                         | 25,9   | 26,7  | 26,3   | 22,4   | 25,8  | 102,0  | 31,4  |
|  | F       | 19,3   | 26,7  | -19,6  | 16,4  | 152,4                         | 6,5    | 10,4  | 14,3   | 35,7   | 13,6  | 1,4    | 30,5  |
|  | M       | 12,8   | 32,0  | 22,4   | 0,8   | 65,6                          | 23,6   | 14,9  | 10,0   | 12,2   | 12,1  | 100,9  | 5,8   |
|  | A       | 25,6   | 28,6  | 64,7   | 17,9  | 174,0                         | 44,2   | 18,0  | 28,6   | 23,9   | 35,2  | 50,7   | 18,4  |
|  | M       | 34,2   | 48,7  | 37,1   | 20,3  | 17,5                          | 102,1  | 24,0  | 26,3   | 41,4   | 26,9  | 55,1   | 16,0  |
|  | J       | 24,2   | 24,8  | 47,3   | 28,0  | -15,3                         | 43,7   | 22,5  | 10,5   | 33,8   | 19,7  | 35,2   | 6,7   |
|  | J       | 10,2   | 6,3   | 29,1   | 4,5   | -0,8                          | 4,3    | 19,8  | 2,5    | 20,6   | 21,0  | 25,7   | -3,5  |
|  | A       | 11,9   | 4,1   | 21,9   | -0,9  | -20,0                         | 20,9   | 16,4  | 15,2   | 22,8   | 22,0  | 33,5   | 10,3  |
|  | S       | 12,2   | 19,4  | 17,0   | 7,2   | -18,0                         | 30,6   | 0,7   | 2,2    | 22,4   | 15,0  | -20,1  | 13,5  |
|  | O       |        | 33,5  | 19,4   | 12,4  |                               | 38,2   | 27,0  | 43,2   | 19,5   | 12,8  | -2,6   | -1,4  |
|  | N       |        | 14,6  | 3,9    | 7,5   |                               | 34,6   | 28,5  | 95,0   | 26,8   | 17,3  | 39,2   | 1,0   |
|  | D       |        | 6,6   | 6,3    | 5,2   |                               | 13,7   | 7,1   | -11,4  | 15,3   | -1,3  | 9,3    | -5,2  |
| 1990   | J       |        |       | 35,1   | 19,3  |                               | 26,6   | 9,2   | 33,3   | 22,7   |       | 20,5   | 14,9  |
|  | F       |        |       | 3,5    |       |                               | 2,6    | 15,1  |        | 0,7    |       |        | -6,1  |
|  | M       |        |       |        |       |                               | 9,0    | 9,2   |        |        |       |        | 2,5   |

EVOLUTION DU COMMERCE DE LA CE  
Principales zones

7

Exportations

| Period<br>Période  | EUR 12  | UEBL   | DK    | D      | GR    | E                             | F      | IRL   | I      | NL    | P     | UK     |       |
|--|---------|--------|-------|--------|-------|-------------------------------|--------|-------|--------|-------|-------|--------|-------|
| CLASS 2:   |         |        |       |        |       | CLASSE 2:                     |        |       |        |       |       |        |       |
| Developing countries   |         |        |       |        |       | Pays en voie de développement |        |       |        |       |       |        |       |
| Values in Mio ECU  |         |        |       |        |       | Valeurs en Mio ECU            |        |       |        |       |       |        |       |
| 1987   | 104 675 | 6 591  | 2 209 | 25 354 | 613   | 6 707                         | 21 477 | 957   | 13 600 | 7 189 | 545   | 19 432 |       |
| 1988   | 113 575 | 7 269  | 2 374 | 26 228 | 648   | 7 765                         | 23 488 | 1 072 | 14 565 | 8 076 | 604   | 21 487 |       |
| 1989   |         | 9 062  | 2 478 | 30 035 |       | 8 594                         | 28 254 | 1 231 | 17 716 | 8 468 | 796   | 23 764 |       |
| 1988   | I       | 25 315 | 1 722 | 630    | 5 226 | 76                            | 1 886  | 5 674 | 241    | 2 938 | 1 690 | 113    | 5 116 |
|  | II      | 27 898 | 1 835 | 574    | 6 312 | 171                           | 1 860  | 5 891 | 266    | 3 829 | 2 103 | 150    | 4 927 |
|  | III     | 28 543 | 1 789 | 535    | 7 132 | 171                           | 1 870  | 5 522 | 261    | 3 410 | 2 007 | 156    | 5 691 |
|  | IV      | 31 820 | 1 922 | 655    | 7 558 | 230                           | 2 149  | 6 401 | 303    | 4 387 | 2 276 | 185    | 5 753 |
| 1989   | I       | 30 616 | 2 140 | 492    | 7 196 | 95                            | 1 971  | 7 027 | 240    | 3 573 | 1 998 | 141    | 5 741 |
|  | II      | 32 717 | 2 302 | 633    | 7 435 | 214                           | 2 247  | 6 956 | 327    | 4 599 | 2 048 | 205    | 5 750 |
|  | III     | 31 852 | 2 180 | 689    | 7 702 | 227                           | 1 804  | 6 317 | 305    | 4 433 | 2 081 | 221    | 5 894 |
|  | IV      |        | 2 439 | 664    | 7 702 |                               | 2 572  | 7 955 | 359    | 5 110 | 2 341 | 229    | 6 379 |
| 1990   | I       |        |       |        |       |                               | 1 983  | 7 465 |        |       |       |        | 5 893 |
| 1988   | S       | 9 520  | 675   | 165    | 2 178 | 82                            | 676    | 1 885 | 84     | 1 029 | 694   | 54     | 1 999 |
|  | O       | 10 078 | 692   | 202    | 2 339 | 52                            | 647    | 2 024 | 87     | 1 384 | 749   | 58     | 1 843 |
|  | N       | 10 425 | 570   | 259    | 2 379 | 91                            | 732    | 2 005 | 117    | 1 432 | 740   | 66     | 2 036 |
|  | D       | 11 366 | 656   | 193    | 2 860 | 85                            | 774    | 2 368 | 100    | 1 583 | 802   | 55     | 1 891 |
| 1989   | J       | 9 875  | 723   | 156    | 2 573 | 31                            | 721    | 2 135 | 73     | 1 059 | 637   | 54     | 1 714 |
|  | F       | 9 545  | 696   | 165    | 2 055 | 36                            | 654    | 2 251 | 84     | 1 185 | 631   | 45     | 1 743 |
|  | M       | 11 236 | 721   | 166    | 2 568 | 29                            | 595    | 2 696 | 83     | 1 327 | 728   | 41     | 2 281 |
|  | A       | 10 632 | 739   | 224    | 2 395 | 28                            | 841    | 2 266 | 103    | 1 495 | 643   | 49     | 1 849 |
|  | M       | 10 447 | 743   | 186    | 2 318 | 52                            | 692    | 2 012 | 133    | 1 535 | 688   | 75     | 2 012 |
|  | J       | 11 581 | 810   | 206    | 2 723 | 132                           | 715    | 2 663 | 92     | 1 572 | 710   | 72     | 1 886 |
|  | J       | 10 742 | 725   | 206    | 2 603 | 42                            | 606    | 2 217 | 87     | 1 727 | 658   | 66     | 1 804 |
|  | A       | 10 134 | 531   | 211    | 2 744 | 67                            | 592    | 2 064 | 90     | 1 256 | 660   | 63     | 1 856 |
|  | S       |        | 918   | 254    | 2 355 | 117                           | 606    | 2 008 | 128    | 1 447 | 742   | 78     | 2 198 |
|  | O       |        | 835   | 218    | 2 498 |                               | 877    | 2 368 | 132    | 1 755 | 765   | 65     | 1 992 |
|  | N       |        | 848   | 212    | 2 445 |                               | 851    | 2 645 | 110    | 1 618 | 770   | 81     | 2 265 |
|  | D       |        | 746   | 216    | 2 768 |                               | 841    | 2 973 | 99     | 1 747 | 799   | 62     | 2 033 |
| 1990   | J       |        |       | 169    | 3 306 |                               | 609    | 2 389 | 82     | 1 294 |       | 70     | 1 925 |
|  | F       |        |       | 242    |       |                               | 593    | 2 375 |        | 1 387 |       |        | 1 861 |
|  | M       |        |       |        |       |                               | 744    | 2 688 |        |       |       |        | 2 108 |
| Percentage change on the corresponding period of the previous year |         |        |       |        |       |                               |        |       |        |       |       |        |       |
| % variation sur la période correspondante de l'année précédente    |         |        |       |        |       |                               |        |       |        |       |       |        |       |
| 1987   | -2.7    | -3.3   | -2.9  | -3.9   | -29.8 | 55.2                          | -9.0   | 4.9   | -11.5  | 0.2   | -11.1 | 0.7    |       |
| 1988   | 8.5     | 10.3   | 7.5   | 3.4    | 5.7   | 15.8                          | 9.4    | 12.0  | 7.1    | 12.3  | 10.8  | 10.6   |       |
| 1989   |         | 24.7   | 4.4   | 14.5   |       | 10.7                          | 20.3   | 14.8  | 21.6   | 4.9   | 31.8  | 10.6   |       |
| 1988   | I       | 2.7    | 4.0   | 37.3   | -15.3 | -46.9                         | 29.1   | 14.0  | 31.0   | -7.6  | 2.9   | -5.8   | 9.5   |
|  | II      | 10.8   | 15.0  | 0.9    | 5.9   | 37.9                          | 12.0   | 13.1  | 5.1    | 19.1  | 23.9  | 14.5   | 3.6   |
|  | III     | 10.2   | 12.4  | -5.5   | 15.8  | 2.4                           | 12.4   | 2.4   | 5.2    | -1.9  | 20.7  | 1.3    | 18.2  |
|  | IV      | 9.9    | 9.8   | 6.7    | 6.9   | 28.5                          | 11.8   | 8.4   | 11.4   | 17.6  | 4.1   | 33.1   | 10.9  |
| 1989   | I       | 20.9   | 24.3  | -21.9  | 37.7  | 25.0                          | 4.5    | 23.8  | -0.4   | 21.6  | 18.2  | 24.8   | 12.2  |
|  | II      | 17.3   | 25.4  | 10.3   | 17.8  | 25.1                          | 20.8   | 18.1  | 22.9   | 20.1  | -2.6  | 36.7   | 16.7  |
|  | III     | 11.6   | 21.9  | 28.8   | 8.0   | 32.7                          | -3.5   | 14.4  | 16.9   | 30.0  | 3.7   | 41.7   | 3.6   |
|  | IV      |        | 26.9  | 1.4    | 1.9   |                               | 19.7   | 24.3  | 18.5   | 16.5  | 2.9   | 23.8   | 10.9  |
| 1990   | I       |        |       |        |       |                               | 0.6    | 6.2   |        |       |       |        | 2.6   |
| 1988   | S       | 13.7   | 21.2  | -19.5  | 6.7   | 90.7                          | 24.0   | 11.5  | -9.7   | -4.5  | 19.0  | 20.0   | 33.8  |
|  | O       | 13.0   | 22.9  | 6.3    | 13.4  | 0.0                           | 11.0   | 11.5  | 8.7    | 21.9  | 24.8  | 48.7   | 2.7   |
|  | N       | 12.1   | 9.2   | 41.5   | 5.6   | 75.0                          | 17.3   | 4.9   | 41.0   | 22.8  | -2.8  | 29.4   | 20.4  |
|  | D       | 5.9    | -0.5  | -20.2  | 4.0   | -4.5                          | 7.2    | 8.5   | -7.4   | 11.1  | 0.5   | 27.9   | 10.6  |
| 1989   | J       | 39.8   | 82.1  | -16.6  | 60.2  | 210.0                         | 52.4   | 29.4  | 21.7   | 40.6  | 48.1  | 145.5  | 16.1  |
|  | F       | 13.9   | 16.4  | -19.5  | 23.2  | 80.0                          | -6.7   | 22.7  | -5.6   | 12.9  | 21.6  | 25.0   | 5.0   |
|  | M       | 14.0   | -1.0  | -30.3  | 31.5  | -38.3                         | -16.2  | 23.7  | -10.8  | 17.0  | -1.6  | -19.6  | 14.9  |
|  | A       | 24.1   | 33.2  | 31.8   | 32.5  | -56.3                         | 45.5   | 26.4  | 32.1   | 24.3  | 8.4   | 25.6   | 9.7   |
|  | M       | 11.4   | 27.9  | -0.5   | 12.0  | -17.5                         | -1.0   | 4.9   | -1.0   | 82.2  | 14.5  | -13.9  | 63.0  |
|  | J       | 17.7   | 16.5  | 4.0    | 12.0  | 214.3                         | 21.6   | 27.5  | -20.0  | 22.9  | 0.4   | 44.0   | 14.5  |
|  | J       | 8.3    | 18.3  | -1.9   | 2.8   | 13.5                          | -13.6  | 15.3  | -3.3   | 25.8  | 17.1  | 26.9   | -1.6  |
|  | A       | 11.9   | 8.8   | 31.9   | 13.3  | 31.4                          | 20.3   | 20.1  | 4.7    | 25.0  | -8.6  | 46.5   | -0.9  |
|  | S       | 14.0   | 36.0  | 53.9   | 8.1   | 42.7                          | -10.4  | 6.5   | 52.4   | 40.6  | 6.9   | 44.4   | 10.0  |
|  | D       |        | 20.7  | 7.9    | 6.8   |                               | 35.5   | 17.0  | 51.7   | 26.8  | 2.1   | 12.1   | 8.1   |
|  | N       |        | 48.8  | -18.1  | 2.8   |                               | 16.3   | 31.9  | -6.0   | 13.0  | 4.1   | 22.7   | 11.2  |
|  | D       |        | 13.7  | 11.9   | -3.2  |                               | 8.7    | 25.5  | -1.0   | 10.4  | -0.4  | 12.7   | 7.5   |
| 1990   | J       |        |       | 8.3    | 28.5  |                               | -15.5  | 11.9  | 12.3   | 22.2  |       | 29.6   | 12.3  |
|  | F       |        |       | 46.7   |       |                               | -9.3   | 5.5   |        | 17.0  |       |        | 6.8   |
|  | M       |        |       |        |       |                               | 25.0   | -0.3  |        |       |       |        | -7.6  |



# TRENDS IN EC TRADE

## Major areas

### Imports

| Period<br>Période  | EUR 12 | UEBL  | DK    | D     | GR    | E      | F     | IRL   | I     | NL    | P     | UK    |       |
|--|--------|-------|-------|-------|-------|--------|-------|-------|-------|-------|-------|-------|-------|
| <b>ACP countries</b>   |        |       |       |       |       |        |       |       |       |       |       |       |       |
| <b>Pays ACP</b>  |        |       |       |       |       |        |       |       |       |       |       |       |       |
| Values in Mio ECU  |        |       |       |       |       |        |       |       |       |       |       |       |       |
| Valeurs en Mio ECU   |        |       |       |       |       |        |       |       |       |       |       |       |       |
| 1987   | 16 374 | 1 665 | 88    | 2 861 | 182   | 1 403  | 3 530 | 119   | 1 829 | 1 912 | 417   | 2 367 |       |
| 1988   | 17 327 | 2 064 | 118   | 2 751 | 163   | 1 550  | 4 170 | 110   | 1 570 | 1 941 | 517   | 2 373 |       |
| 1989   |        | 2 808 | 220   | 2 877 |       | 1 936  | 4 181 | 120   | 1 949 | 1 934 | 709   | 2 460 |       |
| 1988   | I      | 4 250 | 485   | 17    | 660   | 18     | 380   | 1 048 | 25    | 396   | 570   | 79    | 571   |
|  | II     | 4 176 | 440   | 24    | 648   | 42     | 403   | 1 069 | 27    | 378   | 441   | 125   | 580   |
|  | III    | 4 374 | 597   | 18    | 715   | 28     | 410   | 955   | 28    | 377   | 475   | 174   | 596   |
|  | IV     | 4 527 | 542   | 59    | 729   | 75     | 356   | 1 098 | 29    | 419   | 455   | 139   | 626   |
| 1989   | I      | 4 635 | 658   | 68    | 703   | 74     | 424   | 943   | 22    | 482   | 538   | 163   | 560   |
|  | II     | 4 844 | 690   | 74    | 700   | 43     | 536   | 1 044 | 33    | 528   | 443   | 139   | 615   |
|  | III    | 4 780 | 716   | 41    | 668   | 44     | 443   | 974   | 34    | 466   | 498   | 187   | 710   |
|  | IV     |       | 744   | 37    | 806   |        | 533   | 1 220 | 30    | 473   | 456   | 221   | 575   |
| 1990   | I      |       |       |       |       |        | 473   | 1 045 |       |       |       |       | 617   |
| 1988   | S      | 1 600 | 237   | 9     | 215   | 13     | 159   | 387   | 8     | 129   | 179   | 73    | 190   |
|  | O      | 1 434 | 200   | 25    | 260   | 38     | 102   | 305   | 9     | 138   | 128   | 31    | 197   |
|  | N      | 1 495 | 189   | 17    | 223   | 23     | 99    | 356   | 9     | 133   | 168   | 47    | 229   |
|  | D      | 1 564 | 150   | 16    | 245   | 13     | 156   | 436   | 11    | 149   | 159   | 28    | 201   |
| 1989   | J      | 1 602 | 218   | 10    | 254   | 34     | 149   | 301   | 10    | 188   | 174   | 62    | 204   |
|  | F      | 1 374 | 172   | 7     | 211   | 24     | 135   | 303   | 4     | 137   | 190   | 25    | 167   |
|  | M      | 1 654 | 261   | 51    | 237   | 17     | 140   | 343   | 9     | 157   | 175   | 74    | 189   |
|  | A      | 1 543 | 204   | 10    | 249   | 14     | 160   | 324   | 13    | 170   | 109   | 63    | 228   |
|  | M      | 1 584 | 243   | 11    | 197   | 18     | 176   | 347   | 12    | 178   | 157   | 47    | 198   |
|  | J      | 1 701 | 243   | 53    | 254   | 11     | 199   | 364   | 8     | 179   | 176   | 20    | 194   |
|  | J      | 1 492 | 211   | 29    | 231   | 12     | 103   | 284   | 9     | 194   | 147   | 77    | 196   |
|  | A      | 1 456 | 204   | 6     | 216   | 12     | 127   | 335   | 16    | 84    | 137   | 64    | 254   |
|  | S      | 1 776 | 296   | 5     | 220   | 20     | 213   | 338   | 9     | 186   | 198   | 32    | 259   |
|  | O      |       | 299   | 5     | 288   |        | 193   | 441   | 11    | 151   | 210   | 76    | 189   |
|  | N      |       | 239   | 22    | 242   |        | 149   | 401   | 14    | 166   | 144   | 32    | 233   |
|  | D      |       | 201   | 4     | 278   |        | 191   | 384   | 6     | 157   | 125   | 55    | 156   |
| 1990   | J      |       |       | 40    | 216   |        | 133   | 334   | 15    | 222   |       | 60    | 241   |
|  | F      |       |       | 6     |       |        | 161   | 367   |       | 161   |       |       | 170   |
|  | M      |       |       |       |       |        | 177   | 341   |       |       |       |       | 206   |
| Percentage change on the corresponding period of the previous year |        |       |       |       |       |        |       |       |       |       |       |       |       |
| % variation sur la période correspondante de l'année précédente    |        |       |       |       |       |        |       |       |       |       |       |       |       |
| 1987   | -16,4  | -5,7  | -36,2 | -25,5 | 38,9  | 6,7    | -16,3 | -1,7  | -27,0 | -13,8 | 6,9   | -19,2 |       |
| 1988   | 5,8    | 24,0  | 34,1  | -3,8  | -10,4 | 10,5   | 18,1  | -7,6  | -14,2 | 1,5   | 24,0  | 0,3   |       |
| 1989   |        | 36,0  | 86,4  | 4,6   |       | 24,9   | 0,3   | 9,1   | 24,1  | -0,4  | 37,1  | 3,7   |       |
| 1988   | I      | -5,3  | 22,5  | -32,0 | -19,9 | -62,5  | 15,5  | 3,8   | -13,8 | -25,0 | -5,3  | -13,2 | -5,8  |
|  | II     | 4,2   | 5,8   | 0,0   | -10,0 | 40,0   | -5,2  | 36,9  | -30,8 | -20,9 | 6,0   | 20,2  | 1,0   |
|  | III    | 13,8  | 44,6  | 5,9   | 11,2  | -24,3  | 20,2  | 17,9  | 12,0  | -17,5 | 10,5  | 67,3  | 5,3   |
|  | IV     | 12,1  | 23,2  | 168,2 | 8,2   | 13,6   | 15,2  | 18,2  | 11,5  | 14,2  | -2,2  | 17,8  | 0,8   |
| 1989   | I      | 9,1   | 35,7  | 300,0 | 6,5   | 311,1  | 11,8  | -10,0 | -12,0 | 21,7  | -5,6  | 106,3 | -1,9  |
|  | II     | 16,0  | 56,8  | 208,3 | 8,0   | 2,4    | 33,0  | -2,3  | 22,2  | 39,7  | 0,5   | 11,2  | 6,0   |
|  | III    | 19,3  | 19,9  | 127,8 | -6,6  | 57,1   | 8,0   | 2,0   | 21,4  | 23,6  | 4,8   | 7,5   | 19,1  |
|  | IV     | 9,3   | 37,3  | -37,3 | 10,6  |        | 49,7  | 11,1  | 3,4   | 12,9  | 0,2   | 59,0  | -8,1  |
| 1990   | I      |       |       |       |       |        | 11,6  | 10,8  |       |       |       |       | 10,2  |
| 1988   | S      | 10,6  | 39,4  | 80,0  | 9,7   | -23,5  | 29,3  | 22,5  | 14,3  | -29,1 | -6,3  | 108,6 | -6,9  |
|  | O      | 12,6  | 31,6  | 316,7 | 14,5  | 171,4  | 9,7   | 27,6  | -10,0 | 6,2   | -19,5 | -53,7 | 10,7  |
|  | N      | 11,1  | 18,1  | 88,9  | 3,2   | -8,0   | 4,2   | 2,3   | -10,0 | 14,7  | 15,9  | 80,8  | 17,4  |
|  | D      | 11,2  | 18,1  | 128,6 | 6,1   | -51,9  | 32,2  | 29,0  | 120,0 | 21,1  | -1,9  | 47,4  | -19,0 |
| 1989   | J      | 24,2  | 78,7  | 100,0 | 25,1  | 1600,0 | 49,0  | -14,5 | 11,1  | 56,7  | -15,9 | 158,3 | 40,7  |
|  | F      | -1,6  | 3,6   | 40,0  | 1,0   | 500,0  | -4,3  | -9,6  | -50,0 | -2,1  | 1,6   | -10,7 | -2,9  |
|  | M      | 6,0   | 34,5  | 628,6 | -4,4  | 54,5   | -2,1  | -5,0  | 12,5  | 14,6  | -0,6  | 270,0 | -25,9 |
|  | A      | 9,6   | 47,8  | 0,0   | 6,9   | 75,0   | 3,2   | -11,7 | 30,0  | 45,3  | -27,8 | 103,2 | 20,6  |
|  | M      | 16,3  | 88,4  | 57,1  | -9,2  | -25,0  | 27,5  | 0,0   | 33,3  | 45,9  | 17,2  | 23,7  | 0,0   |
|  | J      | 27,8  | 46,4  | 783,3 | 28,3  | 10,0   | 70,1  | 27,7  | -11,1 | 27,9  | 10,0  | -56,5 | 0,0   |
|  | J      | 6,2   | 12,2  | 625,0 | -6,9  | 100,0  | -15,6 | 5,2   | 0,0   | 39,6  | -12,5 | 40,0  | 0,0   |
|  | A      | 7,8   | 19,3  | 20,0  | -13,9 | 33,3   | -1,6  | 12,4  | 45,5  | -22,9 | 3,8   | 137,0 | 22,1  |
|  | S      | 11,0  | 24,9  | -44,4 | 2,3   | 53,8   | 34,0  | -12,7 | 12,5  | 44,2  | 10,6  | -56,2 | 36,3  |
|  | O      |       | 49,5  | -80,0 | 10,8  |        | 89,2  | 44,6  | 22,2  | 9,4   | 64,1  | 145,2 | -4,1  |
|  | N      |       | 26,5  | 29,4  | 8,5   |        | 50,5  | 12,6  | 55,6  | 24,8  | -14,3 | -31,9 | 1,7   |
|  | D      |       | 34,0  | -75,0 | 13,5  |        | 22,4  | -11,9 | -45,5 | 5,4   | -21,4 | 96,4  | -22,4 |
| 1990   | J      |       |       | 300,0 | -15,0 |        | -10,7 | 11,0  | 50,0  | 18,1  |       | -3,2  | 18,1  |
|  | F      |       |       | -14,3 |       |        | 19,3  | 21,1  |       | 17,5  |       |       | 1,8   |
|  | M      |       |       |       |       |        | 26,4  | -0,6  |       |       |       |       | 9,0   |

EVOLUTION DU COMMERCE DE LA CE  
Principales zones

7

Exportations

| Period<br>Période   | EUR 12 | UEBL  | DK    | D     | GR    | E      | F     | IRL   | I     | NL    | P     | UK    |
|---|--------|-------|-------|-------|-------|--------|-------|-------|-------|-------|-------|-------|
| ACP countries <span style="float: right;">Pays ACP</span>   |        |       |       |       |       |        |       |       |       |       |       |       |
| Values in Mio ECU <span style="float: right;">Valeurs en Mio ECU</span>   |        |       |       |       |       |        |       |       |       |       |       |       |
| 1987  | 13 843 | 869   | 268   | 2 056 | 41    | 433    | 4 248 | 142   | 1 676 | 1 217 | 214   | 2 679 |
| 1988  | 15 232 | 852   | 451   | 2 011 | 48    | 572    | 5 173 | 159   | 1 722 | 1 287 | 266   | 2 689 |
| 1989  |        | 1 091 | 360   | 2 200 |       | 578    | 5 381 | 142   | 1 869 | 1 455 | 433   | 2 790 |
| 1988  | I      | 3 506 | 217   | 157   | 412   | 5      | 138   | 32    | 371   | 279   | 41    | 642   |
|   | II     | 3 775 | 204   | 55    | 485   | 11     | 157   | 39    | 487   | 300   | 58    | 667   |
|   | III    | 3 767 | 208   | 111   | 549   | 13     | 147   | 33    | 363   | 295   | 72    | 696   |
|   | IV     | 4 184 | 223   | 129   | 566   | 19     | 130   | 55    | 502   | 414   | 96    | 684   |
| 1989  | I      | 4 077 | 257   | 74    | 520   | 7      | 192   | 29    | 392   | 355   | 80    | 694   |
|   | II     | 4 052 | 260   | 115   | 529   | 20     | 127   | 39    | 501   | 335   | 103   | 761   |
|   | III    | 3 760 | 277   | 108   | 546   | 22     | 98    | 35    | 438   | 349   | 115   | 584   |
|   | IV     |       | 297   | 63    | 605   |        | 161   | 40    | 538   | 416   | 135   | 751   |
| 1990  | I      |       |       |       |       | 161    | 1 228 |       |       |       |       | 749   |
| 1988  | S      | 1 216 | 72    | 21    | 157   | 3      | 51    | 441   | 9     | 107   | 102   | 21    |
|   | O      | 1 286 | 85    | 28    | 167   | 3      | 43    | 444   | 14    | 135   | 130   | 28    |
|   | N      | 1 378 | 69    | 75    | 173   | 7      | 43    | 406   | 13    | 185   | 120   | 34    |
|   | D      | 1 504 | 68    | 26    | 226   | 8      | 44    | 515   | 27    | 183   | 155   | 26    |
| 1989  | J      | 1 301 | 95    | 30    | 185   | 3      | 127   | 375   | 8     | 111   | 107   | 32    |
|   | F      | 1 253 | 86    | 26    | 151   | 2      | 28    | 433   | 9     | 132   | 129   | 25    |
|   | M      | 1 514 | 76    | 18    | 184   | 2      | 36    | 662   | 12    | 148   | 119   | 22    |
|   | A      | 1 271 | 71    | 74    | 172   | 1      | 39    | 384   | 13    | 169   | 102   | 24    |
|   | M      | 1 309 | 80    | 27    | 167   | 4      | 44    | 352   | 14    | 174   | 117   | 39    |
|   | J      | 1 468 | 109   | 22    | 190   | 15     | 44    | 519   | 12    | 159   | 116   | 34    |
|   | J      | 1 306 | 85    | 15    | 172   | 2      | 29    | 483   | 10    | 164   | 95    | 35    |
|   | A      | 1 151 | 71    | 15    | 195   | 9      | 33    | 355   | 12    | 117   | 97    | 32    |
|   | S      | 1 343 | 121   | 77    | 179   | 11     | 35    | 336   | 13    | 156   | 155   | 39    |
|   | O      |       | 109   | 16    | 186   |        | 63    | 437   | 14    | 195   | 128   | 38    |
|   | N      |       | 88    | 21    | 165   |        | 49    | 504   | 15    | 157   | 124   | 48    |
|   | D      |       | 97    | 23    | 255   |        | 50    | 508   | 11    | 187   | 165   | 32    |
| 1990  | J      |       |       | 18    | 236   |        | 56    | 397   | 9     | 132   |       | 35    |
|   | F      |       |       | 86    |       |        | 33    | 365   |       | 137   |       | 210   |
|   | M      |       |       |       |       |        | 71    | 463   |       |       |       | 262   |
| Percentage change on the corresponding period of the previous year<br>% variation sur la période correspondante de l'année précédente |        |       |       |       |       |        |       |       |       |       |       |       |
| 1987  | -13,7  | -25,9 | 6,8   | -18,3 | -19,6 | -9,8   | -17,8 | 10,1  | -5,0  | -9,4  | -1,8  | -9,4  |
| 1988  | 10,0   | -2,0  | 68,3  | -2,2  | 17,1  | 32,1   | 21,6  | 12,0  | 2,7   | 5,8   | 24,3  | 0,4   |
| 1989  |        | 28,1  | -20,2 | 9,4   |       | 1,0    | 4,0   | -10,7 | 8,5   | 13,1  | 62,8  | 3,8   |
| 1988  | I      | 5,2   | -11,8 | 175,4 | -17,4 | -54,5  | 48,4  | 17,3  | 23,1  | -5,1  | 0,4   | -2,4  |
|   | II     | 12,7  | -0,5  | -16,7 | 0,6   | 22,2   | 40,2  | 23,8  | -7,1  | 28,8  | 6,8   | 9,4   |
|   | III    | 12,8  | 2,5   | 52,1  | 8,9   | 8,3    | 47,0  | 24,4  | 3,1   | -9,0  | 0,7   | 14,3  |
|   | IV     | 9,5   | 4,2   | 79,2  | -0,9  | 111,1  | 0,8   | 21,5  | 31,0  | -1,2  | 13,4  | 71,4  |
| 1989  | I      | 16,3  | 18,4  | -52,9 | 26,2  | 49,0   | 39,1  | 21,8  | -9,4  | 5,7   | 27,2  | 95,1  |
|   | II     | 7,3   | 27,5  | 109,1 | 9,1   | 81,8   | -19,1 | -4,0  | 0,0   | 2,9   | 11,7  | 77,6  |
|   | III    | -0,2  | 33,2  | -2,7  | -0,5  | 69,2   | -33,3 | -7,3  | 6,1   | 20,7  | 18,3  | 59,7  |
|   | IV     |       | 33,2  | -51,2 | 6,9   |        | 23,8  | 6,6   | -27,3 | 7,2   | 0,5   | 40,6  |
| 1990  | I      |       |       |       |       | -16,1  | -16,9 |       |       |       |       | 7,9   |
| 1988  | S      | 14,6  | 4,3   | 16,7  | -3,7  | 200,0  | 70,0  | 33,2  | -10,0 | -11,6 | 10,9  | 40,0  |
|   | O      | 9,4   | 28,8  | 64,7  | -12,1 | 0,0    | 0,0   | 31,0  | 55,6  | -7,5  | 28,7  | 115,4 |
|   | N      | 17,3  | 3,0   | 257,1 | 1,8   | 75,0   | 19,4  | 13,1  | -23,5 | 30,3  | 10,1  | 88,9  |
|   | D      | 3,4   | -15,0 | -23,5 | 7,6   | 100,0  | -13,7 | 20,6  | 68,8  | -16,1 | 13,1  | 18,2  |
| 1989  | J      | 27,4  | 18,8  | -55,2 | 41,2  | 164,6  | 7,4   | 14,3  | 27,6  | 64,6  | 433,3 | 27,2  |
|   | F      | 12,8  | 50,9  | 52,9  | 7,9   | 100,0  | -49,1 | 13,6  | -18,2 | -12,0 | 46,6  | 108,3 |
|   | M      | 10,5  | -6,2  | -75,3 | 31,4  | -50,0  | 2,9   | 38,2  | -7,7  | 10,4  | -4,8  | 10,0  |
|   | A      | 8,0   | -2,7  | 393,3 | 23,7  | -50,0  | -22,0 | 6,4   | 0,0   | -9,6  | 12,1  | 50,0  |
|   | M      | 6,9   | 37,9  | 28,6  | 8,4   | -42,9  | -31,3 | -17,4 | 55,6  | 6,7   | 18,2  | 143,8 |
|   | J      | 11,2  | 55,7  | 15,8  | -0,5  | 1400,0 | 4,8   | 7,2   | -25,0 | 16,1  | 9,4   | 70,0  |
|   | J      | -2,0  | 26,9  | -79,2 | -13,1 | -33,3  | -47,3 | 5,5   | -28,6 | 18,8  | 9,2   | 40,0  |
|   | A      | -5,0  | 6,0   | -16,7 | 1,0   | 28,6   | -21,4 | -7,3  | 9,1   | -0,8  | -8,5  | 60,0  |
|   | S      | 10,4  | 68,1  | 266,7 | 14,0  | 266,7  | -31,4 | -23,8 | 44,4  | 45,8  | 52,0  | 85,7  |
|   | O      |       | 28,2  | -42,9 | 11,4  |        | 46,5  | -1,6  | 0,0   | 44,4  | -1,5  | 35,7  |
|   | N      |       | 27,5  | -72,0 | -4,6  |        | 14,0  | 24,1  | 15,4  | -15,1 | 3,3   | 41,2  |
|   | D      |       | 42,6  | -11,5 | 12,8  |        | 13,6  | -1,4  | -59,3 | 2,2   | 6,5   | 23,1  |
| 1990  | J      |       |       | -40,0 | 27,6  |        | -55,9 | 5,9   | 12,5  | 18,9  | 9,4   | 20,5  |
|   | F      |       |       | 230,8 |       |        | 17,9  | -15,7 |       | 3,8   |       | -8,7  |
|   | M      |       |       |       |       |        | 97,2  | -30,1 |       |       |       | 11,5  |

# TRENDS IN EC TRADE

## Major areas

### Imports

| Period<br>Période  | EUR 12 | UEBL   | DK    | D      | GR    | E                      | F     | IRL   | I     | NL    | P    | UK    |       |
|--|--------|--------|-------|--------|-------|------------------------|-------|-------|-------|-------|------|-------|-------|
| CLASS 3:   |        |        |       |        |       | CLASSE 3:              |       |       |       |       |      |       |       |
| Countries with State-trade   |        |        |       |        |       | Pays à commerce d'état |       |       |       |       |      |       |       |
| Values in Mio ECU  |        |        |       |        |       | Valeurs en Mio ECU     |       |       |       |       |      |       |       |
| 1987   | 30 166 | 1 903  | 835   | 9 163  | 628   | 1 198                  | 4 509 | 166   | 5 375 | 2 805 | 133  | 3 451 |       |
| 1988   | 32 369 | 2 076  | 882   | 9 721  | 616   | 1 466                  | 4 838 | 162   | 5 992 | 2 783 | 150  | 3 681 |       |
| 1989   |        | 2 261  | 1 015 | 11 790 |       | 1 901                  | 5 320 | 207   | 7 307 | 3 597 | 179  | 4 326 |       |
| 1988   | I      | 7 240  | 454   | 209    | 2 239 | 89                     | 1 117 | 34    | 1 304 | 645   | 31   | 756   |       |
|  | II     | 7 675  | 564   | 228    | 2 118 | 124                    | 1 269 | 34    | 1 450 | 658   | 34   | 839   |       |
|  | III    | 8 572  | 538   | 219    | 2 567 | 153                    | 1 220 | 46    | 1 578 | 758   | 43   | 1 049 |       |
|  | IV     | 8 882  | 520   | 228    | 2 798 | 250                    | 1 233 | 47    | 1 650 | 713   | 42   | 1 036 |       |
| 1989   | I      | 8 917  | 554   | 240    | 2 706 | 140                    | 1 324 | 49    | 1 714 | 707   | 31   | 1 012 |       |
|  | II     | 10 045 | 597   | 259    | 2 844 | 142                    | 1 430 | 45    | 1 978 | 998   | 52   | 1 142 |       |
|  | III    | 9 597  | 525   | 249    | 2 923 | 162                    | 1 249 | 56    | 1 776 | 1 002 | 43   | 1 158 |       |
|  | IV     |        | 585   | 267    | 3 317 |                        | 1 316 | 57    | 1 839 | 890   | 53   | 1 014 |       |
| 1990   | I      |        |       |        |       | 459                    | 1 332 |       |       |       |      | 978   |       |
| 1988   | S      | 2 925  | 196   | 80     | 841   | 49                     | 126   | 427   | 15    | 550   | 276  | 10    | 355   |
|  | O      | 3 090  | 190   | 82     | 1 001 | 124                    | 122   | 388   | 20    | 547   | 232  | 8     | 377   |
|  | N      | 2 870  | 169   | 79     | 866   | 74                     | 126   | 410   | 16    | 499   | 245  | 13    | 371   |
|  | D      | 2 924  | 157   | 67     | 934   | 50                     | 115   | 434   | 12    | 609   | 245  | 10    | 290   |
| 1989   | J      | 2 945  | 160   | 80     | 905   | 53                     | 138   | 430   | 18    | 583   | 233  | 8     | 335   |
|  | F      | 2 872  | 183   | 72     | 890   | 27                     | 159   | 391   | 14    | 567   | 224  | 14    | 331   |
|  | M      | 3 092  | 205   | 88     | 911   | 60                     | 143   | 502   | 16    | 563   | 250  | 9     | 347   |
|  | A      | 3 213  | 177   | 94     | 950   | 55                     | 175   | 465   | 14    | 579   | 316  | 15    | 374   |
|  | M      | 3 316  | 217   | 83     | 864   | 44                     | 179   | 472   | 17    | 681   | 342  | 12    | 405   |
|  | J      | 3 507  | 203   | 79     | 1 031 | 43                     | 203   | 489   | 15    | 720   | 341  | 22    | 363   |
|  | J      | 3 098  | 154   | 71     | 944   | 51                     | 139   | 448   | 21    | 593   | 308  | 11    | 359   |
|  | A      | 3 119  | 146   | 88     | 984   | 41                     | 140   | 411   | 18    | 545   | 356  | 13    | 376   |
|  | S      |        | 222   | 85     | 995   | 70                     | 176   | 390   | 17    | 635   | 338  | 14    | 422   |
|  | O      |        | 218   | 83     | 1 213 |                        | 175   | 439   | 16    | 637   | 312  | 26    | 401   |
|  | N      |        | 211   | 93     | 1 092 |                        | 125   | 451   | 24    | 613   | 329  | 11    | 370   |
|  | D      |        | 155   | 87     | 1 019 |                        | 149   | 411   | 16    | 593   | 256  | 12    | 250   |
| 1990   | J      |        |       | 86     | 1 114 |                        | 173   | 484   | 18    | 542   |      | 14    | 333   |
|  | F      |        |       | 80     |       |                        | 138   | 424   |       | 531   |      |       | 296   |
|  | M      |        |       |        |       |                        | 146   | 422   |       |       |      |       | 348   |
| Percentage change on the corresponding period of the previous year |        |        |       |        |       |                        |       |       |       |       |      |       |       |
| % variation sur la période correspondante de l'année précédente    |        |        |       |        |       |                        |       |       |       |       |      |       |       |
| 1987   | 2.1    | -0.5   | -10.1 | -5.6   | -0.9  | 52.0                   | -0.9  | -13.1 | 7.2   | 8.4   | 5.6  | 10.9  |       |
| 1988   | 7.3    | 9.1    | 5.6   | 6.1    | -1.9  | 22.4                   | 7.3   | -2.4  | 11.5  | -0.8  | 12.8 | 6.7   |       |
| 1989   |        | 8.9    | 15.1  | 21.3   |       | 29.7                   | 10.0  | 27.8  | 21.9  | 29.2  | 19.3 | 17.5  |       |
| 1988   | I      | 8.8    | -7.6  | 0.0    | 6.0   | -44.0                  | 82.4  | 8.7   | -26.1 | 13.0  | 13.8 | 29.2  | 3.1   |
|  | II     | 5.4    | 15.1  | 19.4   | -0.2  | 13.8                   | 11.8  | 10.1  | -27.7 | 10.9  | -8.1 | 17.2  | 5.3   |
|  | III    | 9.2    | 8.7   | 7.9    | 8.3   | 13.3                   | 17.4  | 3.7   | 21.1  | 18.1  | -0.5 | 10.9  | 10.9  |
|  | IV     | 6.0    | 4.8   | -1.7   | 9.4   | 11.1                   | 2.8   | 7.1   | 34.3  | 5.2   | -4.9 | 13.5  | 6.4   |
| 1989   | I      | 23.2   | 22.0  | 14.8   | 20.9  | 57.3                   | 21.2  | 18.5  | 44.1  | 31.4  | 9.6  | 0.0   | 33.9  |
|  | II     | 30.9   | 5.9   | 13.6   | 34.3  | 14.5                   | 59.1  | 12.7  | 32.4  | 35.5  | 51.7 | 52.9  | 36.1  |
|  | III    | 12.0   | -2.4  | 13.7   | 13.9  | 5.9                    | 16.1  | 2.4   | 21.7  | 12.5  | 30.5 | 0.0   | 10.4  |
|  | IV     |        | 12.5  | 17.1   | 18.5  |                        | 23.7  | 6.7   | 21.3  | 11.5  | 24.8 | 26.2  | -2.1  |
| 1990   | I      |        |       |        |       | 4.3                    | 0.6   |       |       |       |      |       | -3.4  |
| 1988   | S      | 7.0    | -9.5  | 6.7    | 4.1   | -40.2                  | 22.3  | 10.9  | 50.0  | 13.4  | 22.7 | -41.2 | -2.7  |
|  | O      | 12.4   | -0.5  | 20.6   | 12.0  | 181.8                  | -12.2 | 16.2  | 81.8  | 12.8  | -7.6 | -27.3 | 17.8  |
|  | N      | 6.1    | 1.8   | -6.0   | 9.1   | 164.3                  | -17.8 | 8.2   | 33.3  | -6.6  | -5.0 | 0.0   | 12.8  |
|  | D      | 0.1    | 16.3  | -16.3  | 7.6   | -66.4                  | 6.5   | -0.7  | 0.0   | 11.5  | -1.2 | -9.1  | -11.3 |
| 1989   | J      | 28.7   | 40.4  | 33.3   | 37.7  | 178.9                  | 31.4  | -5.7  | 100.0 | 42.9  | 12.6 | -20.0 | 37.3  |
|  | F      | 23.4   | 15.1  | 2.9    | 18.4  | -3.6                   | 29.3  | 29.0  | 40.0  | 31.3  | 4.7  | 27.3  | 47.8  |
|  | M      | 18.3   | 18.5  | 12.8   | 9.9   | 42.9                   | 6.7   | 40.2  | 6.7   | 21.3  | 12.1 | 0.0   | 20.5  |
|  | A      | 36.0   | -2.2  | 30.6   | 32.7  | 57.1                   | 127.3 | 32.5  | 161.7 | 27.8  | 69.0 | 114.3 | 43.3  |
|  | M      | 31.7   | 19.2  | 1.2    | 25.8  | 22.2                   | 57.0  | 10.0  | 41.7  | 44.3  | 56.9 | 50.0  | 46.2  |
|  | J      | 26.7   | 11.5  | 9.7    | 44.2  | -18.9                  | 32.7  | 1.5   | 36.4  | 34.8  | 35.3 | 120.0 | 19.8  |
|  | J      | 8.8    | 3.4   | 16.4   | 7.3   | -15.0                  | 10.3  | 2.5   | 50.0  | 12.3  | 35.7 | -21.4 | 2.3   |
|  | A      | 12.4   | -20.7 | 14.3   | 16.4  | -6.8                   | 1.4   | 15.1  | 5.9   | 9.7   | 35.9 | 62.5  | 9.0   |
|  | S      | 15.0   | 13.3  | 6.3    | 18.3  | 42.9                   | 39.7  | -8.7  | 13.3  | 15.5  | 22.5 | 40.0  | 18.9  |
|  | O      |        | 14.7  | 1.2    | 21.2  |                        | 43.4  | 13.1  | -20.0 | 16.5  | 34.5 | 225.0 | 6.4   |
|  | N      |        | 24.9  | 17.7   | 26.1  |                        | -0.8  | 10.0  | 50.0  | 22.8  | 34.3 | -15.4 | -0.3  |
|  | D      |        | -1.3  | 29.9   | 9.1   |                        | 29.6  | -5.3  | 33.3  | -2.6  | 4.5  | 20.0  | -13.8 |
| 1990   | J      |        |       | 7.5    | 23.1  |                        | 25.4  | 12.6  | 0.0   | -7.0  |      | 75.0  | -0.6  |
|  | F      |        |       | 11.1   |       |                        | -13.2 | 8.4   |       | -6.3  |      |       | -10.6 |
|  | M      |        |       |        |       |                        | 2.1   | -15.9 |       |       |      |       | 0.3   |

| Period<br>Période  | EUR 12 | UEBL  | DK    | D      | GR    | E                      | F     | IRL   | I     | NL    | P     | UK    |       |
|--|--------|-------|-------|--------|-------|------------------------|-------|-------|-------|-------|-------|-------|-------|
| CLASS 3:   |        |       |       |        |       | CLASSE 3:              |       |       |       |       |       |       |       |
| Countries with State-trade   |        |       |       |        |       | Pays à commerce d'état |       |       |       |       |       |       |       |
| Values in Mio ECU  |        |       |       |        |       | Valeurs en Mio ECU     |       |       |       |       |       |       |       |
| 1987   | 25 427 | 1 180 | 521   | 11 184 | 261   | 851                    | 3 509 | 96    | 4 147 | 1 350 | 98    | 2 230 |       |
| 1988   | 27 251 | 1 287 | 573   | 12 037 | 220   | 788                    | 3 791 | 92    | 4 303 | 1 587 | 110   | 2 464 |       |
| 1989   |        | 1 489 | 735   | 14 305 |       | 1 023                  | 4 850 | 123   | 5 237 | 2 076 | 155   | 2 723 |       |
| 1988   | J      | 5 836 | 325   | 116    | 2 517 | 24                     | 143   | 864   | 26    | 878   | 345   | 17    | 582   |
|  | II     | 6 636 | 321   | 154    | 2 917 | 42                     | 189   | 810   | 20    | 1 186 | 394   | 27    | 575   |
|  | III    | 6 690 | 301   | 116    | 3 087 | 62                     | 202   | 895   | 28    | 1 011 | 383   | 22    | 583   |
|  | IV     | 8 089 | 339   | 187    | 3 515 | 92                     | 254   | 1 221 | 18    | 1 228 | 465   | 45    | 724   |
| 1989   | I      | 7 565 | 385   | 158    | 3 250 | 57                     | 212   | 1 220 | 23    | 1 066 | 461   | 24    | 709   |
|  | II     | 8 359 | 368   | 185    | 3 594 | 88                     | 288   | 1 305 | 33    | 1 337 | 481   | 28    | 652   |
|  | III    | 7 755 | 336   | 171    | 3 465 | 113                    | 223   | 984   | 24    | 1 320 | 523   | 37    | 559   |
|  | IV     |       | 400   | 221    | 3 996 |                        | 300   | 1 341 | 42    | 1 514 | 611   | 66    | 802   |
| 1990   | I      |       |       |        |       | 253                    | 1 032 |       |       |       |       |       | 788   |
| 1988   | S      | 2 138 | 95    | 37     | 906   | 16                     | 57    | 346   | 10    | 332   | 138   | 7     | 195   |
|  | O      | 2 338 | 118   | 46     | 1 063 | 24                     | 65    | 324   | 3     | 366   | 144   | 14    | 171   |
|  | N      | 2 630 | 94    | 64     | 1 120 | 29                     | 100   | 413   | 7     | 385   | 138   | 12    | 269   |
|  | D      | 3 106 | 126   | 76     | 1 332 | 39                     | 91    | 483   | 8     | 481   | 173   | 11    | 287   |
| 1989   | J      | 2 422 | 137   | 55     | 1 142 | 23                     | 56    | 314   | 6     | 309   | 138   | 14    | 229   |
|  | F      | 2 476 | 118   | 50     | 1 000 | 17                     | 77    | 444   | 9     | 354   | 161   | 2     | 244   |
|  | M      | 2 666 | 130   | 53     | 1 108 | 16                     | 78    | 463   | 9     | 402   | 161   | 8     | 237   |
|  | A      | 2 653 | 115   | 92     | 1 077 | 19                     | 99    | 453   | 10    | 382   | 150   | 6     | 250   |
|  | M      | 2 661 | 125   | 44     | 1 156 | 26                     | 92    | 345   | 9     | 471   | 172   | 14    | 209   |
|  | J      | 3 048 | 128   | 44     | 1 362 | 43                     | 97    | 514   | 14    | 485   | 158   | 8     | 196   |
|  | J      | 2 751 | 115   | 45     | 1 211 | 27                     | 65    | 324   | 6     | 589   | 175   | 14    | 180   |
|  | A      | 2 431 | 96    | 36     | 1 127 | 32                     | 85    | 341   | 11    | 350   | 170   | 10    | 173   |
|  | S      | 2 547 | 122   | 75     | 1 127 | 53                     | 73    | 313   | 7     | 381   | 176   | 11    | 209   |
|  | O      |       | 142   | 54     | 1 290 |                        | 94    | 400   | 7     | 468   | 198   | 7     | 223   |
|  | N      |       | 128   | 63     | 1 201 |                        | 100   | 511   | 16    | 434   | 212   | 20    | 279   |
|  | D      |       | 130   | 101    | 1 515 |                        | 105   | 426   | 19    | 614   | 193   | 34    | 289   |
| 1990   | J      |       |       | 46     | 1 255 |                        | 84    | 348   | 11    | 363   |       | 4     | 255   |
|  | F      |       |       | 85     |       |                        | 59    | 353   |       | 352   |       |       | 245   |
|  | M      |       |       |        |       |                        | 99    | 329   |       |       |       |       | 288   |
| Percentage change on the corresponding period of the previous year |        |       |       |        |       |                        |       |       |       |       |       |       |       |
| % variation sur la période correspondante de l'année précédente    |        |       |       |        |       |                        |       |       |       |       |       |       |       |
| 1987   | -7,9   | -19,0 | -13,9 | -9,1   | -16,9 | -22,4                  | -1,9  | -18,6 | 2,1   | 0,4   | -10,1 | -15,3 |       |
| 1988   | 7,2    | 9,1   | 10,0  | 7,6    | -15,7 | -7,4                   | 8,0   | -4,2  | 3,8   | 17,6  | 12,2  | 10,5  |       |
| 1989   |        | 15,7  | 28,3  | 18,8   |       | 29,8                   | 27,9  | 33,7  | 21,7  | 30,8  | 40,9  | 10,5  |       |
| 1988   | J      | -3,6  | 8,7   | -9,4   | -4,0  | -64,7                  | -23,5 | -5,8  | 30,0  | 2,8   | 1,8   | -41,4 | -1,7  |
|  | II     | 7,9   | 8,1   | 14,1   | 10,3  | -19,2                  | -20,6 | -12,4 | -23,1 | 28,6  | 11,9  | 0,0   | 8,5   |
|  | III    | 8,8   | 11,9  | 7,4    | 14,1  | 3,3                    | 9,2   | 2,9   | 40,0  | -4,6  | 33,0  | -4,3  | 4,3   |
|  | IV     | 14,4  | 8,0   | 24,7   | 9,4   | 13,6                   | 5,4   | 53,2  | -40,0 | -6,3  | 25,7  | 136,8 | 31,9  |
| 1989   | I      | 29,6  | 18,5  | 36,2   | 29,1  | 137,5                  | 48,3  | 41,2  | -11,5 | 21,4  | 33,6  | 41,2  | 21,8  |
|  | II     | 26,0  | 14,6  | 20,1   | 23,2  | 109,5                  | 52,4  | 61,1  | 65,0  | 12,7  | 22,1  | 3,7   | 13,4  |
|  | III    | 15,9  | 11,6  | 47,4   | 12,2  | 82,3                   | 10,4  | 9,9   | -14,3 | 30,6  | 36,6  | 68,2  | -4,1  |
|  | IV     |       | 18,0  | 18,2   | 13,7  |                        | 18,1  | 9,8   | 133,3 | 23,3  | 31,4  | 46,7  | 10,8  |
| 1990   | I      |       |       |        |       |                        | 19,3  | -15,4 |       |       |       |       | 11,1  |
| 1988   | S      | 11,3  | 8,0   | -5,1   | 8,8   | 0,0                    | 18,8  | 43,0  | 0,0   | -8,8  | 38,0  | 16,7  | 10,8  |
|  | O      | 13,2  | 24,2  | 17,9   | 13,3  | 71,4                   | 30,0  | 41,5  | -72,7 | -4,2  | 19,0  | 133,3 | -5,0  |
|  | N      | 19,3  | -7,8  | 18,5   | 13,8  | 52,6                   | 2,0   | 53,0  | 0,0   | -3,0  | 35,3  | 33,3  | 65,0  |
|  | D      | 10,5  | 7,7   | 33,3   | 2,9   | -15,2                  | -2,2  | 59,9  | -33,3 | -9,4  | 16,9  | 175,0 | 39,3  |
| 1989   | J      | 55,1  | 98,6  | 83,3   | 62,4  | 475,0                  | 64,7  | 58,6  | 0,0   | 32,6  | 43,8  | 600,0 | 22,5  |
|  | F      | 23,6  | -1,7  | 28,2   | 20,0  | 240,0                  | 40,0  | 43,7  | -18,2 | 6,6   | 43,8  | -71,4 | 35,6  |
|  | M      | 17,5  | -4,4  | 15,2   | 12,9  | 6,7                    | 47,2  | 29,3  | -10,0 | 28,8  | 16,7  | 33,3  | 10,2  |
|  | A      | 32,5  | -3,4  | 58,6   | 27,2  | 111,1                  | 59,7  | 101,3 | 42,9  | 7,0   | 18,1  | -14,3 | 35,9  |
|  | M      | 14,2  | 37,4  | -4,3   | 11,6  | 52,9                   | 31,4  | 19,4  | 12,5  | 8,8   | 42,1  | 55,6  | -0,9  |
|  | J      | 32,8  | 15,3  | -10,2  | 32,0  | 168,8                  | 73,2  | 73,6  | 180,0 | 22,8  | 9,0   | -11,1 | 7,7   |
|  | J      | 13,5  | 17,3  | -6,3   | 5,2   | 68,8                   | -24,4 | 14,1  | -50,0 | 39,9  | 30,6  | 180,0 | 6,5   |
|  | A      | 14,3  | -11,9 | 12,5   | 9,5   | 10,3                   | 44,1  | 28,2  | 57,1  | 36,2  | 53,2  | 25,0  | -21,4 |
|  | S      | 19,1  | 28,4  | 102,7  | 24,4  | 231,3                  | 28,1  | -9,5  | -30,0 | 14,8  | 27,5  | 57,1  | 7,2   |
|  | O      |       | 20,3  | 17,4   | 21,4  |                        | 44,6  | 23,5  | 133,3 | 27,9  | 37,5  | -50,0 | 30,4  |
|  | N      |       | 36,2  | -1,6   | 7,2   |                        | 0,0   | 23,7  | 128,6 | 12,7  | 53,6  | 66,7  | 3,7   |
|  | D      |       | 3,2   | 32,9   | 13,7  |                        | 15,4  | -11,8 | 137,5 | 27,7  | 11,6  | 209,1 | 0,7   |
| 1990   | J      |       |       | -16,4  | 9,9   |                        | 50,0  | 10,8  | 83,3  | 17,5  | -71,4 | 11,4  | 0,4   |
|  | F      |       |       | 70,0   |       |                        | -23,4 | -20,5 |       | -0,6  |       |       | 21,5  |
|  | M      |       |       |        |       |                        | 26,9  | -28,9 |       |       |       |       |       |



# TRENDS IN EC TRADE

## Major areas

### Imports

| Period<br>Période  | EUR 12 | UEBL  | DK    | D     | GR    | E     | F     | IRL   | I      | NL    | P     | UK    |      |
|--|--------|-------|-------|-------|-------|-------|-------|-------|--------|-------|-------|-------|------|
| <b>Mediterranean basin</b>   |        |       |       |       |       |       |       |       |        |       |       |       |      |
| <b>Bassin méditerranéen</b>  |        |       |       |       |       |       |       |       |        |       |       |       |      |
| Values in Mio ECU  |        |       |       |       |       |       |       |       |        |       |       |       |      |
| Valeurs en Mio ECU   |        |       |       |       |       |       |       |       |        |       |       |       |      |
| 1987   | 29 302 | 1 500 | 229   | 7 709 | 709   | 1 569 | 4 750 | 60    | 7 869  | 2 068 | 396   | 2 442 |      |
| 1988   | 30 189 | 1 577 | 223   | 8 080 | 495   | 1 628 | 5 081 | 70    | 8 354  | 1 736 | 299   | 2 645 |      |
| 1989   |        | 1 839 | 199   | 9 516 |       | 2 139 | 6 074 | 90    | 11 140 | 2 101 | 358   | 2 972 |      |
| 1988   | I      | 7 559 | 385   | 56    | 1 998 | 66    | 467   | 1 404 | 18     | 2 027 | 445   | 86    | 608  |
|  | II     | 7 242 | 409   | 54    | 1 878 | 107   | 414   | 1 245 | 13     | 1 987 | 402   | 60    | 673  |
|  | III    | 7 369 | 375   | 60    | 2 054 | 169   | 384   | 1 151 | 15     | 1 977 | 452   | 69    | 663  |
|  | IV     | 8 020 | 408   | 55    | 2 151 | 152   | 364   | 1 281 | 24     | 2 362 | 437   | 85    | 701  |
| 1989   | I      | 8 959 | 425   | 54    | 2 337 | 184   | 458   | 1 425 | 24     | 2 694 | 443   | 104   | 812  |
|  | II     | 9 510 | 519   | 45    | 2 430 | 156   | 546   | 1 553 | 15     | 2 790 | 611   | 87    | 757  |
|  | III    | 8 930 | 409   | 46    | 2 254 | 199   | 547   | 1 459 | 20     | 2 594 | 580   | 85    | 738  |
|  | IV     |       | 485   | 53    | 2 495 |       | 588   | 1 637 | 31     | 3 063 | 467   | 82    | 665  |
| 1990   | I      |       |       |       |       | 606   | 1 931 |       |        |       |       |       | 771  |
| 1988   | S      | 2 537 | 129   | 22    | 690   | 64    | 114   | 425   | 4      | 696   | 152   | 17    | 223  |
|  | O      | 2 605 | 141   | 17    | 735   | 76    | 125   | 393   | 7      | 739   | 121   | 22    | 230  |
|  | N      | 2 579 | 123   | 18    | 684   | 30    | 121   | 389   | 7      | 748   | 193   | 31    | 235  |
|  | D      | 2 836 | 142   | 20    | 735   | 46    | 118   | 499   | 10     | 882   | 126   | 20    | 238  |
| 1989   | J      | 2 891 | 142   | 20    | 714   | 66    | 115   | 497   | 10     | 855   | 151   | 53    | 269  |
|  | F      | 2 937 | 147   | 15    | 796   | 49    | 166   | 480   | 6      | 867   | 140   | 22    | 268  |
|  | M      | 3 121 | 129   | 19    | 827   | 69    | 178   | 466   | 7      | 970   | 152   | 29    | 276  |
|  | A      | 3 029 | 150   | 17    | 746   | 55    | 200   | 528   | 5      | 900   | 166   | 18    | 244  |
|  | M      | 3 245 | 184   | 13    | 830   | 56    | 165   | 475   | 4      | 934   | 263   | 46    | 274  |
|  | J      | 3 237 | 186   | 15    | 854   | 45    | 181   | 544   | 6      | 955   | 190   | 20    | 241  |
|  | J      | 2 907 | 129   | 13    | 784   | 65    | 180   | 452   | 6      | 821   | 169   | 19    | 268  |
|  | A      | 2 681 | 133   | 18    | 734   | 80    | 152   | 487   | 5      | 822   | 199   | 37    | 213  |
|  | S      | 3 083 | 144   | 16    | 735   | 54    | 214   | 478   | 9      | 946   | 209   | 20    | 259  |
|  | O      |       | 179   | 17    | 886   |       | 183   | 470   | 10     | 996   | 122   | 22    | 225  |
|  | N      |       | 151   | 19    | 796   |       | 224   | 591   | 11     | 1 015 | 190   | 24    | 221  |
|  | D      |       | 145   | 16    | 816   |       | 180   | 553   | 11     | 1 057 | 153   | 13    | 221  |
| 1990   | J      |       |       | 24    | 966   |       | 202   | 592   | 10     | 1 053 |       | 24    | 268  |
|  | F      |       |       | 22    |       |       | 188   | 613   |        | 1 013 |       |       | 245  |
|  | M      |       |       |       |       |       | 215   | 680   |        |       |       |       | 258  |
| Percentage change on the corresponding period of the previous year |        |       |       |       |       |       |       |       |        |       |       |       |      |
| % variation sur la période correspondante de l'année précédente    |        |       |       |       |       |       |       |       |        |       |       |       |      |
| 1987   | 3.5    | 34.3  | 27.9  | 7.4   | -23.9 | -19.9 | -2.6  | 13.2  | 5.0    | 7.9   | 32.0  | 5.7   |      |
| 1988   | 3.0    | 5.1   | -2.6  | 4.8   | -30.2 | 3.8   | 7.0   | 16.7  | 6.2    | -16.1 | -24.5 | 8.3   |      |
| 1989   |        | 16.6  | -10.8 | 17.8  |       | 31.4  | 19.5  | 28.6  | 33.3   | 21.0  | 19.7  | 12.4  |      |
| 1988   | I      | 7.2   | 12.9  | 1.8   | 5.3   | -66.7 | 38.2  | 17.8  | 12.5   | 11.4  | -9.9  | -21.8 | 2.9  |
|  | II     | -2.3  | 20.3  | 3.8   | -1.6  | -20.1 | -7.8  | 1.8   | 8.3    | -2.3  | -28.3 | -31.8 | 9.3  |
|  | III    | 2.4   | 0.3   | -4.8  | 5.9   | 67.3  | -2.5  | 3.0   | -25.0  | 4.0   | -15.2 | -43.9 | 5.1  |
|  | IV     | 5.0   | -8.5  | -8.3  | 9.6   | -44.9 | -6.4  | 5.2   | 100.0  | 11.7  | -9.1  | 13.3  | 16.1 |
| 1989   | I      | 18.5  | 10.4  | -3.6  | 17.0  | 178.8 | -1.9  | 1.5   | 33.3   | 32.9  | -0.4  | 20.9  | 33.6 |
|  | II     | 31.3  | 26.9  | -16.7 | 29.4  | 45.8  | 31.9  | 24.7  | 15.4   | 40.4  | 52.0  | 45.0  | 12.5 |
|  | III    | 21.2  | 9.1   | -23.3 | 9.7   | 17.8  | 42.4  | 26.8  | 33.3   | 31.2  | 28.3  | 23.2  | 11.3 |
|  | IV     |       | 18.9  | -3.6  | 16.0  |       | 61.5  | 27.8  | 29.2   | 29.7  | 6.9   | -3.5  | -5.1 |
| 1990   | I      |       |       |       |       | 32.3  | 35.5  |       |        |       |       |       | -5.0 |
| 1988   | S      | 2.3   | -9.8  | -4.3  | 6.8   | 25.5  | -13.6 | 6.3   | -20.0  | 2.1   | -2.6  | -32.0 | 1.8  |
|  | O      | 7.8   | -7.8  | 0.0   | 14.0  | 26.7  | -13.8 | 3.7   | 40.0   | 19.2  | -23.4 | -40.5 | 16.8 |
|  | N      | 7.6   | -0.8  | 20.0  | 3.2   | -9.1  | -18.2 | 7.2   | 133.3  | 11.0  | 22.2  | 29.2  | 21.8 |
|  | D      | 0.9   | -16.0 | -28.6 | 12.2  | -74.2 | 22.9  | 5.3   | 150.0  | 7.8   | -22.7 | 33.3  | 11.7 |
| 1989   | J      | 22.3  | 10.1  | 66.7  | 21.6  | 560.0 | -10.2 | 1.2   | 42.9   | 33.0  | 9.4   | 140.9 | 37.9 |
|  | F      | 22.3  | 14.8  | -34.8 | 22.3  | 226.7 | 4.4   | 6.5   | 50.0   | 46.7  | -10.3 | -46.3 | 33.3 |
|  | M      | 12.4  | 0.8   | -9.5  | 8.8   | 68.3  | 7.2   | -2.7  | -12.5  | 22.5  | 0.0   | 52.6  | 30.8 |
|  | A      | 32.4  | 26.1  | 21.4  | 22.7  | 120.0 | 57.5  | 23.7  | 0.0    | 51.3  | 31.7  | -14.3 | 9.9  |
|  | M      | 40.0  | 38.3  | -38.1 | 40.4  | 154.5 | 23.1  | 34.2  | 0.0    | 40.7  | 97.7  | 109.1 | 14.6 |
|  | J      | 25.9  | 20.0  | -21.1 | 25.6  | -25.0 | 20.7  | 33.7  | 50.0   | 31.0  | 35.7  | 33.3  | 12.6 |
|  | J      | 15.0  | 8.4   | -7.1  | 11.5  | -11.0 | 36.4  | 21.5  | 20.0   | 16.5  | 15.8  | -32.1 | 16.5 |
|  | A      | 25.9  | 3.9   | -21.7 | 11.0  | 158.1 | 10.9  | 37.6  | -16.7  | 43.2  | 32.7  | 131.3 | 2.4  |
|  | S      | 21.5  | 11.6  | -27.3 | 6.5   | -15.6 | 87.7  | 12.5  | 125.0  | 35.9  | 37.5  | 17.6  | 16.1 |
|  | O      |       | 27.0  | 0.0   | 20.5  |       | 46.4  | 19.6  | 42.9   | 34.8  | 0.8   | 0.0   | -2.2 |
|  | N      |       | 30.9  | 5.6   | 16.4  |       | 85.1  | 51.9  | 57.1   | 35.7  | -1.6  | -22.8 | -5.1 |
|  | D      |       | 2.1   | -20.0 | 11.0  |       | 52.5  | 10.8  | 10.0   | 19.8  | 21.4  | -35.0 | -7.1 |
| 1990   | J      |       |       | 20.0  | 35.3  |       | 75.7  | 19.1  | 0.0    | 23.2  |       | -54.7 | -0.4 |
|  | F      |       |       | 46.7  |       |       | 13.3  | 33.3  |        | 16.8  |       |       | -8.6 |
|  | M      |       |       |       |       |       | 20.8  | 45.9  |        |       |       |       | -6.5 |

Exportations

| Period<br>Période  | EUR 12 | UEBL   | DK    | D      | GR    | E                    | F     | IRL   | I     | NL    | P     | UK    |       |
|--|--------|--------|-------|--------|-------|----------------------|-------|-------|-------|-------|-------|-------|-------|
| Mediterranean basin  |        |        |       |        |       | Bassin méditerranéen |       |       |       |       |       |       |       |
| Values in Mio ECU  |        |        |       |        |       | Valeurs en Mio ECU   |       |       |       |       |       |       |       |
| 1987   | 34 164 | 2 543  | 394   | 9 715  | 516   | 1 851                | 6 506 | 267   | 6 645 | 2 004 | 113   | 3 610 |       |
| 1988   | 35 428 | 2 624  | 432   | 9 927  | 471   | 2 003                | 6 822 | 228   | 6 876 | 2 178 | 125   | 3 742 |       |
| 1989   |        | 2 992  | 415   | 10 982 |       | 2 125                | 8 648 | 303   | 8 333 | 2 510 | 135   | 3 613 |       |
| 1988   | I      | 8 140  | 675   | 96     | 2 177 | 66                   | 516   | 1 766 | 40    | 1 368 | 488   | 25    | 923   |
|  | II     | 9 145  | 671   | 99     | 2 468 | 108                  | 516   | 1 754 | 67    | 1 893 | 536   | 43    | 991   |
|  | III    | 8 373  | 598   | 101    | 2 489 | 126                  | 461   | 1 518 | 62    | 1 594 | 497   | 28    | 901   |
|  | IV     | 9 770  | 680   | 137    | 2 793 | 170                  | 510   | 1 784 | 59    | 2 022 | 658   | 29    | 927   |
| 1989   | I      | 9 051  | 727   | 88     | 2 445 | 76                   | 463   | 2 115 | 45    | 1 639 | 575   | 23    | 854   |
|  | II     | 10 397 | 754   | 94     | 2 787 | 152                  | 534   | 2 246 | 77    | 2 134 | 613   | 30    | 976   |
|  | III    | 9 582  | 682   | 101    | 2 725 | 183                  | 479   | 1 874 | 70    | 1 998 | 582   | 40    | 846   |
|  | IV     |        | 829   | 132    | 3 024 |                      | 649   | 2 413 | 111   | 2 563 | 740   | 42    | 937   |
| 1990   | I      |        |       |        |       |                      | 550   | 2 733 |       |       |       |       | 929   |
| 1988   | S      | 2 812  | 221   | 44     | 762   | 55                   | 174   | 557   | 18    | 476   | 164   | 10    | 331   |
|  | O      | 3 114  | 241   | 64     | 895   | 38                   | 167   | 552   | 23    | 643   | 199   | 11    | 282   |
|  | N      | 3 086  | 202   | 37     | 859   | 66                   | 185   | 555   | 20    | 622   | 221   | 8     | 311   |
|  | D      | 3 582  | 235   | 37     | 1 053 | 65                   | 159   | 676   | 16    | 763   | 236   | 9     | 335   |
| 1989   | J      | 2 860  | 238   | 21     | 858   | 25                   | 137   | 601   | 12    | 500   | 195   | 9     | 264   |
|  | F      | 2 939  | 256   | 29     | 761   | 22                   | 155   | 742   | 19    | 539   | 162   | 7     | 248   |
|  | M      | 3 239  | 233   | 33     | 826   | 29                   | 171   | 766   | 14    | 600   | 218   | 7     | 341   |
|  | A      | 3 389  | 249   | 27     | 851   | 28                   | 179   | 782   | 27    | 734   | 185   | 5     | 322   |
|  | M      | 3 224  | 254   | 30     | 856   | 36                   | 179   | 659   | 28    | 640   | 204   | 9     | 329   |
|  | J      | 3 776  | 248   | 40     | 1 081 | 88                   | 176   | 800   | 22    | 761   | 221   | 15    | 324   |
|  | J      | 3 271  | 208   | 29     | 923   | 34                   | 129   | 675   | 16    | 773   | 188   | 12    | 283   |
|  | A      | 3 086  | 167   | 39     | 937   | 56                   | 189   | 615   | 22    | 587   | 203   | 9     | 262   |
|  | S      | 3 216  | 304   | 32     | 866   | 92                   | 162   | 582   | 32    | 635   | 190   | 15    | 305   |
|  | O      |        | 270   | 50     | 936   |                      | 195   | 752   | 48    | 862   | 261   | 13    | 320   |
|  | N      |        | 289   | 37     | 949   |                      | 221   | 832   | 33    | 753   | 239   | 14    | 327   |
|  | D      |        | 266   | 42     | 1 146 |                      | 233   | 867   | 30    | 953   | 238   | 13    | 288   |
| 1990   | J      |        |       | 37     | 997   |                      | 184   | 776   | 18    | 615   |       | 17    | 299   |
|  | F      |        |       | 32     |       |                      | 171   | 949   |       | 678   |       |       | 284   |
|  | M      |        |       |        |       |                      | 185   | 1 008 |       |       |       |       | 346   |
| Percentage change on the corresponding period of the previous year |        |        |       |        |       |                      |       |       |       |       |       |       |       |
| % variation sur la période correspondante de l'année précédente    |        |        |       |        |       |                      |       |       |       |       |       |       |       |
| 1987   | -6,0   | 0,2    | -1,7  | -5,0   | -14,6 | 21,3                 | -14,1 | 0,4   | -9,6  | -0,6  | -28,9 | -1,5  |       |
| 1988   | 3,7    | 3,2    | 9,6   | 2,2    | -8,7  | 8,2                  | 4,9   | -14,6 | 3,5   | 8,7   | 10,6  | 3,7   |       |
| 1989   |        | 14,0   | -3,9  | 10,6   |       | 6,1                  | 28,8  | 32,9  | 21,2  | 15,2  | 8,0   | -3,4  |       |
| 1988   | I      | 1,7    | 4,3   | 6,7    | -3,5  | -40,0                | 30,0  | 11,2  | -23,1 | -6,4  | -2,6  | -10,7 | 6,3   |
|  | II     | 9,0    | 5,8   | 6,5    | 5,7   | 11,3                 | 10,3  | 7,7   | -6,9  | 15,0  | 9,2   | 48,3  | 10,2  |
|  | III    | 0,8    | 1,2   | 14,8   | 2,4   | -10,0                | -4,0  | 0,9   | -20,5 | -3,2  | 12,4  | 0,0   | 3,2   |
|  | IV     | 3,2    | 1,5   | 11,4   | 3,7   | 0,6                  | 1,2   | 0,0   | -9,2  | 6,9   | 15,4  | 3,6   | -4,3  |
| 1989   | I      | 11,2   | 7,7   | -8,3   | 12,3  | 15,2                 | -10,3 | 19,8  | 12,5  | 19,8  | 17,8  | -8,0  | -7,5  |
|  | II     | 13,7   | 12,4  | -5,1   | 12,9  | 40,7                 | 3,5   | 28,1  | 14,9  | 12,7  | 14,4  | -30,2 | -1,5  |
|  | III    | 14,4   | 14,0  | 0,0    | 9,5   | 45,2                 | 3,9   | 23,5  | 12,9  | 25,3  | 17,1  | 42,9  | -6,1  |
|  | IV     |        | 21,9  | -3,6   | 8,3   |                      | 27,3  | 35,3  | 88,1  | 26,8  | 12,5  | 44,8  | 1,1   |
| 1990   | I      |        |       |        |       |                      | 18,8  | 29,2  |       |       |       |       | 8,8   |
| 1988   | S      | 4,4    | -0,9  | 46,7   | 0,7   | 48,6                 | 13,0  | 9,0   | -28,0 | -5,4  | 9,3   | -9,1  | 12,6  |
|  | O      | 8,1    | 0,0   | 56,1   | 10,0  | -9,5                 | 22,8  | 3,2   | -14,8 | 22,0  | 21,3  | 0,0   | -17,5 |
|  | N      | 7,5    | 9,2   | 15,6   | 3,7   | 88,6                 | 15,6  | 1,1   | 17,6  | 5,2   | 30,8  | 0,0   | 5,1   |
|  | D      | -3,1   | -3,3  | -26,0  | -0,4  | -27,8                | -23,9 | -4,0  | -23,8 | -0,8  | 7,8   | 28,6  | 0,9   |
| 1989   | J      | 29,1   | 67,6  | -22,2  | 39,5  | 177,8                | 10,5  | 17,4  | -20,0 | 38,5  | 47,7  | 50,0  | -2,9  |
|  | F      | 8,7    | 9,9   | 11,5   | 1,2   | 29,4                 | -12,9 | 22,6  | 58,3  | 17,7  | 3,2   | -30,0 | -3,9  |
|  | M      | 0,7    | -22,3 | -23,3  | 2,0   | -29,3                | -18,2 | 18,0  | 7,7   | 9,5   | 9,5   | -22,2 | -13,5 |
|  | A      | 19,5   | 22,1  | -10,0  | 17,7  | -17,6                | 4,1   | 40,9  | 125,0 | 33,2  | 6,3   | -28,6 | -14,1 |
|  | M      | 8,6    | 16,0  | -3,2   | 3,4   | -7,7                 | -6,3  | 29,7  | 12,0  | -1,5  | 27,5  | -30,8 | 8,6   |
|  | J      | 14,1   | 0,8   | 8,1    | 18,0  | 151,4                | 18,9  | 18,9  | -29,0 | 10,6  | 10,0  | -11,8 | 2,5   |
|  | J      | 10,7   | 8,9   | -12,1  | 3,9   | 13,3                 | -31,7 | 27,4  | -23,8 | 27,8  | 17,5  | 33,3  | -5,4  |
|  | A      | 19,1   | -7,7  | 62,5   | 11,7  | 40,0                 | -92,9 | 42,4  | -4,3  | 14,6  | 20,1  | 28,6  | -2,6  |
|  | S      | 14,4   | 37,6  | -27,3  | 13,6  | 67,3                 | -6,9  | 4,5   | 77,8  | 33,4  | 15,9  | 50,0  | -7,9  |
|  | O      |        | 12,0  | -21,9  | 4,6   |                      | 16,8  | 36,2  | 108,7 | 34,1  | 31,2  | 18,2  | 13,5  |
|  | N      |        | 43,1  | 0,0    | 10,5  |                      | 19,5  | 49,9  | 65,0  | 21,1  | 8,1   | 75,0  | 5,1   |
|  | D      |        | 13,2  | 13,5   | 8,8   |                      | 46,5  | 28,3  | 87,5  | 24,9  | 0,8   | 44,4  | -14,0 |
| 1990   | J      |        |       | 76,2   | 16,2  |                      | 34,3  | 29,1  | 50,0  | 23,0  | 88,9  | 13,3  |       |
|  | F      |        |       | 10,3   |       |                      | 10,3  | 27,9  |       | 25,8  |       | 14,5  |       |
|  | M      |        |       |        |       |                      | 8,2   | 31,6  |       |       |       | 1,5   |       |

# TRENDS IN EC TRADE

## Major areas

### Imports

| Period<br>Période   | EUR 12 | UEBL  | DK    | D     | GR      | E     | F     | IRL   | I     | NL    | P     | UK    |
|---|--------|-------|-------|-------|---------|-------|-------|-------|-------|-------|-------|-------|
| OPEC countries <span style="float: right;">Pays OPEP</span>   |        |       |       |       |         |       |       |       |       |       |       |       |
| Values in Mio ECU <span style="float: right;">Valeurs en Mio ECU</span>   |        |       |       |       |         |       |       |       |       |       |       |       |
| 1987  | 34 968 | 1 384 | 331   | 5 121 | 1 033   | 3 841 | 5 921 | 28    | 8 883 | 4 913 | 716   | 2 799 |
| 1988  | 31 849 | 1 685 | 382   | 5 082 | 320     | 3 195 | 5 883 | 22    | 6 816 | 4 754 | 744   | 2 966 |
| 1989  |        | 1 929 | 504   | 5 591 |         | 4 545 | 7 742 | 42    | 8 836 | 6 689 | 1 050 | 3 241 |
| 1988  |        |       |       |       |         |       |       |       |       |       |       |       |
| I   | 7 649  | 401   | 94    | 1 164 | 17      | 834   | 1 464 | 4     | 1 715 | 1 217 | 110   | 629   |
| II  | 7 216  | 446   | 74    | 1 167 | 72      | 713   | 1 334 | 5     | 1 585 | 976   | 180   | 565   |
| III   | 6 210  | 396   | 115   | 1 395 | 109     | 883   | 1 451 | 6     | 1 543 | 1 203 | 267   | 841   |
| IV  | 6 774  | 442   | 99    | 1 357 | 122     | 765   | 1 634 | 7     | 1 971 | 1 359 | 188   | 831   |
| 1989  |        |       |       |       |         |       |       |       |       |       |       |       |
| I   | 9 685  | 619   | 85    | 1 339 | 263     | 1 032 | 1 689 | 11    | 2 061 | 1 432 | 273   | 881   |
| II  | 9 851  | 539   | 157   | 1 392 | 80      | 1 150 | 1 902 | 7     | 2 086 | 1 535 | 276   | 726   |
| III   | 9 856  | 342   | 116   | 1 333 | 109     | 1 113 | 1 884 | 6     | 2 056 | 1 864 | 266   | 767   |
| IV  |        | 428   | 146   | 1 528 |         | 1 250 | 2 267 | 18    | 2 633 | 1 858 | 235   | 867   |
| 1990  |        |       |       |       |         | 1 200 | 2 206 |       |       |       |       | 1 150 |
| 1988  |        |       |       |       |         |       |       |       |       |       |       |       |
| S   | 2 885  | 138   | 31    | 430   | 44      | 308   | 581   | 3     | 553   | 416   | 97    | 287   |
| O   | 2 903  | 127   | 33    | 450   | 108     | 265   | 518   | 3     | 573   | 463   | 57    | 305   |
| N   | 2 697  | 150   | 30    | 421   | 9       | 243   | 472   | 2     | 636   | 441   | 45    | 248   |
| D   | 3 237  | 162   | 36    | 487   | 5       | 255   | 643   | 2     | 768   | 473   | 67    | 338   |
| 1989  |        |       |       |       |         |       |       |       |       |       |       |       |
| J   | 3 408  | 197   | 27    | 393   | 176     | 302   | 614   | 4     | 717   | 561   | 82    | 337   |
| F   | 3 120  | 210   | 27    | 471   | 27      | 319   | 532   | 4     | 702   | 471   | 59    | 299   |
| M   | 3 131  | 197   | 31    | 475   | 61      | 411   | 545   | 3     | 641   | 403   | 118   | 247   |
| A   | 2 926  | 192   | 28    | 358   | 36      | 355   | 553   | 2     | 614   | 472   | 91    | 224   |
| M   | 3 449  | 171   | 63    | 559   | 35      | 343   | 647   | 2     | 747   | 522   | 117   | 243   |
| J   | 3 455  | 176   | 67    | 475   | 11      | 449   | 676   | 2     | 726   | 545   | 66    | 261   |
| 1990  |        |       |       |       |         |       |       |       |       |       |       |       |
| J   | 3 085  | 135   | 49    | 462   | 12      | 293   | 577   | 2     | 656   | 526   | 123   | 251   |
| A   | 3 394  | 112   | 27    | 444   | 83      | 394   | 587   | 2     | 661   | 774   | 93    | 218   |
| S   | 3 285  | 80    | 40    | 427   | 15      | 427   | 664   | 2     | 736   | 562   | 31    | 300   |
| O   |        | 150   | 60    | 591   |         | 424   | 705   | 10    | 715   | 570   | 33    | 278   |
| N   |        | 144   | 35    | 437   |         | 448   | 770   | 8     | 894   | 684   | 86    | 317   |
| D   |        | 133   | 51    | 502   |         | 379   | 741   | 3     | 1 029 | 569   | 50    | 267   |
| 1990  |        |       |       |       |         |       |       |       |       |       |       |       |
| J   |        |       | 47    | 605   |         | 390   | 823   | 4     | 932   |       | 120   | 479   |
| F   |        |       | 33    |       |         | 362   | 679   |       | 723   |       |       | 292   |
| M   |        |       |       |       |         | 448   | 655   |       |       |       |       | 377   |
| Percentage change on the corresponding period of the previous year<br>% variation sur la période correspondante de l'année précédente |        |       |       |       |         |       |       |       |       |       |       |       |
| 1987  | -9,1   | -6,9  | -10,1 | -11,7 | -26,0   | 0,4   | -17,1 | -15,2 | -8,0  | -4,5  | -13,0 | 0,5   |
| 1988  | -8,9   | 21,7  | 15,4  | -0,8  | -69,0   | -16,8 | -0,6  | -21,4 | -23,3 | -3,2  | 3,9   | 6,0   |
| 1989  |        | 14,5  | 31,9  | 10,0  |         | 42,3  | 31,6  | 90,9  | 29,6  | 40,7  | 41,1  | 9,3   |
| 1988  |        |       |       |       |         |       |       |       |       |       |       |       |
| I   | -9,9   | 8,4   | 49,2  | -5,1  | -95,3   | -3,2  | -1,3  | -20,0 | -20,6 | 3,0   | -35,7 | 4,1   |
| II  | -9,8   | 55,9  | 60,9  | -1,3  | -62,3   | -35,0 | 4,0   | 0,0   | -24,2 | -6,3  | 1,7   | 10,5  |
| III   | -9,8   | 16,1  | -14,8 | 3,9   | 45,3    | -9,6  | -4,6  | -53,8 | -34,0 | -14,8 | 49,2  | 9,2   |
| IV  | -6,4   | 14,2  | 13,8  | -0,9  | -69,9   | -15,5 | 0,1   | 40,0  | -14,1 | 6,3   | -0,5  | 1,1   |
| 1989  |        |       |       |       |         |       |       |       |       |       |       |       |
| I   | 26,6   | 54,4  | -9,6  | 15,0  | 1447,1  | 23,7  | 15,4  | 175,0 | 20,1  | 17,7  | 148,2 | 40,1  |
| II  | 36,5   | 20,9  | 112,2 | 19,3  | 11,1    | 61,3  | 42,6  | 40,0  | 31,6  | 57,3  | 53,3  | 9,2   |
| III   | 20,0   | -13,6 | 0,9   | -4,4  | 0,0     | 26,0  | 29,8  | 0,0   | 33,2  | 54,9  | -0,4  | -8,8  |
| IV  |        | -3,2  | 47,5  | 12,6  |         | 63,4  | 38,7  | 157,1 | 33,6  | 36,7  | 25,0  | 4,3   |
| 1990  |        |       |       |       |         | 16,3  | 30,6  |       |       |       |       | 30,5  |
| 1988  |        |       |       |       |         |       |       |       |       |       |       |       |
| S   | -6,9   | 4,5   | -36,7 | 2,6   | -24,1   | -14,4 | 12,4  | 50,0  | -30,1 | 2,7   | 79,6  | -7,7  |
| O   | -5,8   | -1,6  | 50,0  | -10,7 | 227,3   | -28,0 | -12,4 | 50,0  | -21,4 | 19,3  | -26,9 | 28,2  |
| N   | -8,5   | 28,2  | 36,4  | -10,2 | -83,6   | -27,2 | -2,5  | 0,0   | -12,3 | 0,2   | -27,4 | 4,6   |
| D   | -2,3   | 17,4  | -16,3 | 24,6  | -98,4   | 25,6  | 16,3  | 100,0 | -8,7  | 8,7   | 36,7  | -3,4  |
| 1989  |        |       |       |       |         |       |       |       |       |       |       |       |
| J   | 34,9   | 79,1  | 575,0 | 5,4   | 17500,0 | 39,2  | 10,0  | 300,0 | 16,4  | 38,2  | 272,7 | 53,2  |
| F   | 20,6   | 41,9  | -50,0 | 19,5  | 2600,0  | 4,6   | 16,2  | 100,0 | 33,7  | 8,3   | 13,5  | 39,1  |
| M   | 25,2   | 43,8  | -13,9 | 19,3  | 306,7   | 37,0  | 15,0  | 50,0  | 11,5  | 18,5  | 260,6 | 28,0  |
| A   | 29,6   | 40,1  | 366,7 | 3,8   | 620,0   | 85,9  | 16,9  | 0,0   | 9,6   | 78,8  | 93,6  | -2,2  |
| M   | 45,8   | 35,7  | 40,0  | 53,2  | 66,7    | 33,5  | 59,4  | 100,0 | 49,1  | 55,8  | 50,0  | 5,7   |
| J   | 39,2   | -2,2  | 191,3 | 4,2   | -76,6   | 75,4  | 84,2  | 100,0 | 38,3  | 48,1  | 29,4  | 26,1  |
| 1990  |        |       |       |       |         |       |       |       |       |       |       |       |
| J   | 13,6   | -3,6  | 22,5  | -4,1  | -79,3   | 2,8   | 45,7  | 0,0   | 17,4  | 52,5  | 89,2  | -26,8 |
| A   | 28,0   | -41,1 | -38,6 | -8,1  | 1085,7  | 35,9  | 23,8  | 0,0   | 53,7  | 70,5  | 36,8  | 3,8   |
| S   | 13,9   | -42,0 | 29,0  | -0,7  | -65,9   | 38,6  | 14,3  | -33,3 | 33,1  | 35,1  | -68,0 | 4,5   |
| O   |        | 18,1  | 81,8  | 31,3  |         | 60,0  | 36,1  | 233,3 | 24,8  | 23,1  | -42,1 | -8,9  |
| N   |        | -4,0  | 16,7  | 3,8   |         | 84,4  | 63,1  | 300,0 | 40,6  | 55,1  | 91,1  | 27,8  |
| D   |        | -17,9 | 41,7  | 3,1   |         | 48,6  | 15,2  | 50,0  | 34,0  | 20,3  | -25,4 | -21,0 |
| 1990  |        |       |       |       |         |       |       |       |       |       |       |       |
| J   |        |       | 74,1  | 53,9  |         | 29,1  | 34,0  | 0,0   | 30,0  |       | 48,3  | 42,1  |
| F   |        |       | 22,2  |       |         | 13,5  | 27,6  |       | 3,0   |       |       | -2,3  |
| M   |        |       |       |       |         | 9,0   | 20,2  |       |       |       |       | 52,6  |

EVOLUTION DU COMMERCE DE LA CE  
Principales zones

7

Exportations

| Period<br>Période   | EUR 12 | UEBL  | DK    | D     | GR    | E     | F     | IRL   | I     | NL    | P     | UK    |       |
|---|--------|-------|-------|-------|-------|-------|-------|-------|-------|-------|-------|-------|-------|
| OPEC countries <span style="float: right;">Pays OPEP</span>   |        |       |       |       |       |       |       |       |       |       |       |       |       |
| Values in Mio ECU <span style="float: right;">Valeurs en Mio ECU</span>   |        |       |       |       |       |       |       |       |       |       |       |       |       |
| 1987  | 29 618 | 1 291 | 473   | 6 911 | 238   | 1 280 | 5 292 | 355   | 5 087 | 2 019 | 114   | 6 559 |       |
| 1988  | 31 202 | 1 281 | 500   | 7 459 | 241   | 1 507 | 5 872 | 412   | 5 083 | 2 260 | 102   | 6 487 |       |
| 1989  |        | 1 499 | 593   | 7 925 |       | 1 539 | 6 737 | 453   | 6 098 | 2 340 | 80    | 7 508 |       |
| 1988  | I      | 7 162 | 336   | 126   | 1 537 | 25    | 419   | 1 415 | 107   | 1 115 | 477   | 34    | 1 572 |
|   | II     | 7 644 | 331   | 126   | 1 817 | 89    | 367   | 1 450 | 97    | 1 359 | 510   | 26    | 1 472 |
|   | III    | 7 705 | 301   | 93    | 2 001 | 61    | 322   | 1 447 | 84    | 1 115 | 606   | 23    | 1 650 |
|   | IV     | 8 691 | 313   | 156   | 2 104 | 65    | 398   | 1 559 | 123   | 1 494 | 666   | 18    | 1 794 |
| 1989  | I      | 8 107 | 366   | 122   | 1 889 | 33    | 333   | 1 534 | 110   | 1 226 | 531   | 14    | 1 950 |
|   | II     | 8 569 | 385   | 139   | 1 958 | 53    | 465   | 1 616 | 121   | 1 592 | 558   | 18    | 1 863 |
|   | III    | 8 529 | 369   | 179   | 2 025 | 67    | 311   | 1 473 | 101   | 1 541 | 544   | 23    | 1 895 |
|   | IV     |       | 379   | 153   | 2 054 |       | 430   | 2 114 | 121   | 1 740 | 707   | 25    | 1 999 |
| 1990  | I      |       |       |       |       |       | 418   | 1 872 |       |       |       |       | 1 710 |
| 1988  | S      | 2 608 | 110   | 35    | 655   | 40    | 105   | 562   | 21    | 333   | 190   | 12    | 545   |
|   | O      | 2 794 | 123   | 47    | 636   | 16    | 123   | 528   | 32    | 450   | 248   | 11    | 579   |
|   | N      | 2 775 | 87    | 58    | 658   | 27    | 139   | 455   | 54    | 482   | 246   | 7     | 563   |
|   | D      | 3 193 | 100   | 50    | 829   | 22    | 136   | 575   | 37    | 567   | 214   | 4     | 658   |
| 1989  | J      | 2 669 | 140   | 37    | 692   | 9     | 101   | 488   | 33    | 367   | 182   | 4     | 615   |
|   | F      | 2 511 | 117   | 39    | 562   | 14    | 117   | 524   | 41    | 424   | 142   | 5     | 526   |
|   | M      | 2 916 | 109   | 44    | 635   | 11    | 115   | 514   | 35    | 434   | 207   | 5     | 807   |
|   | A      | 2 739 | 127   | 37    | 624   | 10    | 178   | 518   | 42    | 539   | 190   | 6     | 470   |
|   | M      | 2 825 | 126   | 45    | 603   | 23    | 128   | 522   | 56    | 511   | 178   | 7     | 625   |
|   | J      | 2 981 | 130   | 42    | 731   | 21    | 158   | 571   | 23    | 543   | 191   | 5     | 566   |
|   | J      | 2 887 | 125   | 63    | 749   | 19    | 114   | 579   | 27    | 576   | 176   | 5     | 455   |
|   | A      | 2 734 | 92    | 65    | 714   | 24    | 92    | 482   | 33    | 471   | 164   | 9     | 587   |
|   | S      | 2 689 | 150   | 49    | 562   | 24    | 106   | 402   | 40    | 493   | 201   | 8     | 653   |
|   | O      |       | 133   | 45    | 629   |       | 151   | 590   | 46    | 575   | 225   | 6     | 644   |
|   | N      |       | 113   | 39    | 647   |       | 121   | 699   | 30    | 563   | 223   | 11    | 694   |
|   | D      |       | 127   | 64    | 780   |       | 157   | 821   | 26    | 605   | 263   | 9     | 650   |
| 1990  | J      |       |       | 48    | 778   |       | 151   | 602   | 36    | 404   |       | 8     | 572   |
|   | F      |       |       | 54    |       |       | 118   | 593   |       | 466   |       |       | 525   |
|   | M      |       |       |       |       |       | 140   | 674   |       |       |       |       | 613   |
| Percentage change on the corresponding period of the previous year<br>% variation sur la période correspondante de l'année précédente |        |       |       |       |       |       |       |       |       |       |       |       |       |
| 1987  | -16,1  | -24,1 | -17,5 | -18,0 | -43,5 | -13,2 | -21,4 | 7,9   | -19,7 | -8,5  | -5,0  | -6,2  |       |
| 1988  | 5,3    | -0,8  | 5,7   | 7,9   | 1,3   | 17,7  | 11,0  | 16,1  | -0,1  | 11,9  | -10,5 | -1,1  |       |
| 1989  |        | 17,0  | 18,6  | 6,2   |       | 2,1   | 14,7  | 10,0  | 20,0  | 3,5   | -21,6 | 15,7  |       |
| 1988  | I      | 2,3   | 6,7   | 15,6  | -7,6  | -59,0 | 46,0  | 16,4  | 87,7  | -5,1  | 1,5   | 25,9  | -2,8  |
|   | II     | 6,8   | 3,4   | 7,7   | 17,6  | 71,2  | 21,5  | 13,0  | -4,0  | 6,3   | 3,9   | 13,0  | -10,5 |
|   | III    | 4,5   | -5,9  | -14,7 | 18,6  | -4,7  | -5,8  | 2,2   | 0,0   | -14,6 | 24,9  | -32,4 | 7,8   |
|   | IV     | 7,5   | -6,8  | 13,0  | 4,4   | 6,6   | 14,4  | 13,2  | 9,8   | 12,5  | 16,2  | -40,0 | 1,6   |
| 1989  | I      | 13,2  | 8,9   | -3,2  | 22,9  | 32,0  | -20,5 | 8,4   | 2,8   | 10,0  | 11,3  | -58,8 | 24,0  |
|   | II     | 12,1  | 16,3  | 10,3  | 7,8   | -40,4 | 26,7  | 11,4  | 24,7  | 17,1  | 9,4   | -30,8 | 13,0  |
|   | III    | 10,7  | 22,6  | 92,5  | -1,2  | 9,8   | -3,4  | 11,8  | 20,2  | 38,2  | -10,2 | 0,0   | 14,8  |
|   | IV     |       | 21,1  | -1,9  | -2,4  |       | 8,0   | 35,6  | -1,6  | 16,5  | 6,2   | 38,9  | 11,4  |
| 1990  | I      |       |       |       |       |       | 25,5  | 22,0  |       |       |       |       | -12,3 |
| 1988  | S      | 14,6  | 22,2  | -22,2 | 20,4  | 166,7 | -19,8 | 37,4  | -43,2 | -18,2 | 25,8  | -14,3 | 25,9  |
|   | O      | 9,4   | 12,8  | 27,0  | 9,8   | -27,3 | 35,2  | 21,7  | 6,7   | 8,4   | 40,1  | 22,2  | -11,1 |
|   | N      | 8,1   | -13,0 | 38,1  | -3,8  | 28,6  | 39,0  | 6,3   | 100,0 | 22,3  | 64,0  | -50,0 | -7,4  |
|   | D      | 6,6   | -20,0 | -15,3 | 9,9   | -31,3 | -13,4 | 11,2  | -32,7 | 9,2   | -18,6 | -20,0 | 29,3  |
| 1989  | J      | 29,8  | 38,6  | 0,0   | 50,8  | 125,0 | 2,0   | 16,5  | 50,0  | 29,7  | 42,2  | -20,0 | 23,2  |
|   | F      | 3,3   | 27,2  | -7,1  | 13,1  | 100,0 | -38,7 | 12,7  | -14,6 | -0,5  | -7,8  | -58,3 | 5,6   |
|   | M      | 8,7   | -23,8 | -6,4  | 9,5   | -21,4 | -19,6 | -2,5  | -7,9  | 7,2   | 6,2   | -70,6 | 40,3  |
|   | A      | 16,2  | 17,6  | 5,7   | 19,5  | -73,0 | 42,4  | 37,4  | 35,5  | 19,0  | 6,1   | -14,3 | -2,7  |
|   | M      | 12,9  | 21,2  | 15,4  | 2,4   | -32,4 | -7,2  | 6,5   | 100,0 | 15,3  | 30,9  | -22,2 | 26,8  |
|   | J      | 8,8   | 10,2  | -16,0 | 3,7   | 23,5  | 50,5  | 5,0   | -39,5 | 17,8  | -2,1  | -50,0 | 13,9  |
|   | J      | 15,7  | 37,4  | 110,0 | 14,7  | 72,7  | 1,8   | 27,5  | -20,6 | 29,4  | 24,8  | -50,0 | -11,5 |
|   | A      | 5,3   | -4,2  | 132,1 | 3,2   | 140,0 | -12,4 | 11,8  | 13,8  | 39,8  | -39,9 | 80,0  | -1,0  |
|   | S      | 10,8  | 36,4  | 40,0  | -14,2 | -40,0 | 1,0   | -28,5 | 30,5  | 48,0  | 5,8   | -33,3 | 56,5  |
|   | O      |       | 8,1   | -4,3  | -1,1  |       | 22,8  | 11,7  | 43,8  | 27,8  | 9,3   | -45,5 | 11,2  |
|   | N      |       | 29,9  | -32,8 | -1,7  |       | -12,9 | 53,6  | -44,4 | 16,8  | -9,3  | 57,1  | 23,3  |
|   | D      |       | 27,0  | 28,0  | -5,9  |       | 15,4  | 42,8  | -29,7 | 6,7   | 22,9  | 125,0 | -1,2  |
| 1990  | J      |       |       | 29,7  | 12,4  |       | 49,5  | 23,4  | 9,1   | 10,1  | 100,0 |       | -7,0  |
|   | F      |       |       | 38,5  |       |       | 0,9   | 13,2  |       | 9,9   |       |       | -0,2  |
|   | M      |       |       |       |       |       | 21,7  | 31,1  |       |       |       |       | -24,0 |

# TRENDS IN EC TRADE

## Major areas

### Imports

| Period<br>Période  | EUR 12 | DEBL  | DK    | D     | GR    | E                  | F     | IRL   | I     | NL    | P     | UK    |       |
|--|--------|-------|-------|-------|-------|--------------------|-------|-------|-------|-------|-------|-------|-------|
| Latin America  |        |       |       |       |       | Amérique Latine    |       |       |       |       |       |       |       |
| Values in Mio ECU  |        |       |       |       |       | Valeurs en Mio ECU |       |       |       |       |       |       |       |
| 1987   | 19 350 | 1 295 | 363   | 4 987 | 152   | 2 190              | 2 500 | 46    | 2 706 | 2 250 | 366   | 2 496 |       |
| 1988   | 23 031 | 1 574 | 391   | 5 825 | 230   | 2 355              | 2 943 | 63    | 3 099 | 2 796 | 577   | 3 176 |       |
| 1989   |        | 1 964 | 490   | 6 310 |       | 2 703              | 3 295 | 83    | 3 840 | 3 184 | 581   | 3 333 |       |
| 1988   | I      | 4 770 | 305   | 84    | 1 265 | 44                 | 505   | 605   | 13    | 596   | 503   | 84    | 768   |
|  | II     | 5 782 | 443   | 90    | 1 346 | 43                 | 609   | 773   | 15    | 816   | 712   | 113   | 824   |
|  | III    | 6 560 | 431   | 100   | 1 697 | 73                 | 669   | 778   | 21    | 848   | 860   | 206   | 877   |
|  | IV     | 5 919 | 396   | 118   | 1 518 | 70                 | 572   | 788   | 14    | 840   | 722   | 174   | 708   |
| 1989   | I      | 5 948 | 406   | 113   | 1 441 | 35                 | 529   | 802   | 19    | 892   | 750   | 104   | 857   |
|  | II     | 7 059 | 517   | 120   | 1 685 | 59                 | 738   | 885   | 22    | 1 151 | 882   | 140   | 861   |
|  | III    | 6 898 | 555   | 135   | 1 691 | 76                 | 764   | 773   | 17    | 968   | 888   | 181   | 847   |
|  | IV     |       | 485   | 122   | 1 492 |                    | 673   | 834   | 24    | 830   | 664   | 156   | 769   |
| 1990   | I      |       |       |       |       |                    | 583   | 790   |       |       |       |       | 713   |
| 1988   | S      | 2 159 | 157   | 33    | 531   | 39                 | 192   | 272   | 9     | 293   | 320   | 63    | 252   |
|  | O      | 2 081 | 140   | 34    | 554   | 21                 | 198   | 230   | 5     | 306   | 262   | 70    | 260   |
|  | N      | 1 967 | 133   | 53    | 464   | 31                 | 178   | 293   | 6     | 271   | 241   | 31    | 267   |
|  | D      | 1 834 | 122   | 30    | 499   | 18                 | 196   | 265   | 3     | 266   | 217   | 38    | 180   |
| 1989   | J      | 1 860 | 137   | 42    | 422   | 11                 | 191   | 246   | 6     | 284   | 230   | 27    | 265   |
|  | F      | 1 984 | 145   | 32    | 528   | 8                  | 154   | 261   | 6     | 270   | 258   | 24    | 298   |
|  | M      | 2 099 | 121   | 40    | 492   | 16                 | 184   | 291   | 6     | 337   | 263   | 52    | 296   |
|  | A      | 2 073 | 124   | 25    | 504   | 17                 | 188   | 265   | 7     | 314   | 304   | 41    | 285   |
|  | M      | 2 419 | 199   | 51    | 549   | 23                 | 265   | 300   | 8     | 398   | 301   | 44    | 279   |
|  | J      | 2 564 | 194   | 43    | 632   | 18                 | 283   | 321   | 7     | 440   | 275   | 54    | 297   |
|  | J      | 2 188 | 140   | 36    | 582   | 27                 | 218   | 249   | 4     | 369   | 298   | 45    | 220   |
|  | A      | 2 314 | 172   | 48    | 610   | 17                 | 261   | 310   | 7     | 249   | 293   | 61    | 286   |
|  | S      | 2 365 | 234   | 50    | 500   | 31                 | 286   | 215   | 6     | 348   | 297   | 55    | 342   |
|  | O      |       | 187   | 47    | 574   |                    | 250   | 304   | 9     | 260   | 228   | 46    | 261   |
|  | N      |       | 156   | 30    | 468   |                    | 241   | 267   | 12    | 318   | 277   | 48    | 244   |
|  | D      |       | 136   | 42    | 449   |                    | 182   | 256   | 4     | 254   | 156   | 55    | 266   |
| 1990   | J      |       |       | 38    | 446   |                    | 234   | 248   | 12    | 261   |       | 45    | 285   |
|  | F      |       |       | 27    |       |                    | 146   | 253   |       | 234   |       |       | 212   |
|  | M      |       |       |       |       |                    | 202   | 283   |       |       |       |       | 218   |
| Percentage change on the corresponding period of the previous year |        |       |       |       |       |                    |       |       |       |       |       |       |       |
| % variation sur la période correspondante de l'année précédente    |        |       |       |       |       |                    |       |       |       |       |       |       |       |
| 1987   | -3,5   | 1,3   | -18,1 | -14,7 | -7,3  | 6,1                | -2,2  | -17,9 | -6,0  | -4,6  | 1,1   | 22,1  |       |
| 1988   | 19,0   | 21,5  | 7,7   | 16,8  | 51,3  | 7,5                | 17,7  | 37,0  | 14,5  | 24,3  | 57,7  | 27,2  |       |
| 1989   |        | 24,8  | 25,3  | 8,3   |       | 14,8               | 12,0  | 31,7  | 23,9  | 13,9  | 0,7   | 4,9   |       |
| 1988   | I      | 14,5  | 7,8   | -5,6  | 5,7   | 33,3               | 22,9  | -2,9  | 18,2  | 12,5  | 7,7   | 61,5  | 63,1  |
|  | II     | 19,2  | 28,0  | 9,8   | 5,2   | 13,2               | 6,3   | 18,4  | 36,4  | 30,1  | 19,3  | 14,1  | 51,7  |
|  | III    | 16,6  | 15,2  | 6,4   | 30,2  | 135,5              | 1,4   | 21,9  | 61,5  | -1,9  | 33,5  | 54,9  | 0,5   |
|  | IV     | 25,7  | 35,6  | 21,6  | 25,8  | 37,3               | 4,8   | 34,5  | 27,3  | 22,6  | 33,2  | 112,2 | 16,1  |
| 1989   | I      | 24,7  | 33,1  | 34,5  | 13,9  | -20,5              | 4,8   | 32,6  | 46,2  | 49,7  | 49,1  | 23,8  | 11,6  |
|  | II     | 22,1  | 16,7  | 33,3  | 25,2  | 37,2               | 21,2  | 14,5  | 46,7  | 41,1  | 23,9  | 23,9  | 4,5   |
|  | III    | 5,2   | 28,8  | 35,0  | -0,4  | 4,1                | 14,2  | -0,6  | -19,0 | 14,2  | 3,3   | -12,1 | -3,4  |
|  | IV     |       | 22,5  | 3,4   | -1,7  |                    | 17,7  | 5,8   | 71,4  | -1,2  | -8,0  | -10,3 | 8,6   |
| 1990   | I      |       |       |       |       |                    | 10,2  | -1,5  |       |       |       |       | -16,8 |
| 1988   | S      | 20,0  | 31,9  | 6,5   | 33,1  | 143,8              | -5,9  | 22,5  | 80,0  | -8,4  | 47,5  | 53,7  | 11,5  |
|  | O      | 26,1  | 48,9  | -5,6  | 23,9  | 31,3               | 1,0   | -3,0  | 25,0  | 34,8  | 40,1  | 159,3 | 44,4  |
|  | N      | 42,4  | 38,5  | 76,7  | 32,6  | 210,0              | 7,2   | 79,8  | 20,0  | 30,9  | 61,7  | 0,0   | 53,4  |
|  | D      | 10,3  | 23,2  | -6,3  | 22,9  | -25,0              | 6,5   | 39,5  | 0,0   | 5,6   | 9,0   | 111,1 | -29,4 |
| 1989   | J      | 27,8  | 71,2  | 90,9  | 15,3  | 83,3               | 20,9  | 25,5  | 50,0  | 45,6  | 58,6  | 0,0   | 3,5   |
|  | F      | 36,6  | 38,1  | 10,3  | 22,2  | -27,3              | -16,8 | 100,0 | 74,2  | 63,3  | -4,0  | 89,8  |       |
|  | M      | 13,6  | 4,3   | 25,0  | 5,1   | -40,7              | 19,5  | 33,5  | -14,3 | 37,6  | 32,8  | 100,0 | -17,1 |
|  | A      | 23,5  | -3,1  | 4,2   | 9,6   | 112,5              | 50,4  | 25,6  | 75,0  | 34,2  | 44,8  | 28,1  | 17,3  |
|  | M      | 21,4  | 37,2  | 82,1  | 16,8  | 27,8               | 10,9  | 25,6  | 33,3  | 50,8  | 19,9  | 33,3  | 1,5   |
|  | J      | 24,6  | 16,9  | 16,2  | 52,3  | 12,5               | 23,8  | 11,5  | 40,0  | 38,8  | 10,0  | 86,2  | -3,6  |
|  | J      | 1,1   | -2,8  | 16,1  | 2,5   | 80,0               | -8,0  | 11,7  | -42,9 | 25,1  | 10,0  | -15,1 | -32,1 |
|  | A      | 5,1   | 24,6  | 33,3  | 2,2   | -15,0              | 6,1   | 9,5   | 40,0  | -3,9  | 8,5   | 27,1  | -5,0  |
|  | S      | 9,5   | 49,0  | 51,5  | -5,8  | -20,5              | 49,0  | -21,0 | -33,3 | 18,8  | -7,2  | -12,7 | 35,7  |
|  | O      |       | 33,6  | 38,2  | 3,6   |                    | 26,3  | 32,2  | 80,0  | -15,0 | -13,0 | -34,3 | 0,4   |
|  | N      |       | 17,3  | -43,4 | 0,9   |                    | 35,4  | -8,9  | 100,0 | 17,3  | 14,9  | 54,8  | -8,6  |
|  | D      |       | 11,5  | 40,0  | -10,0 |                    | -7,1  | -3,4  | 33,3  | -4,5  | -28,1 | 44,7  | 47,8  |
| 1990   | J      |       |       | -9,5  | 5,7   |                    | 22,5  | 0,8   | 100,0 | -8,1  |       | 86,7  | 7,5   |
|  | F      |       |       | -15,6 |       |                    | -5,2  | -3,1  |       | -13,3 |       |       | -28,9 |
|  | M      |       |       |       |       |                    | 9,8   | -2,7  |       |       |       |       | -26,4 |



EVOLUTION DU COMMERCE DE LA CE  
Principales zones

7

Exportations

| Period<br>Période  | EUR 12 | UEBL  | DK    | D     | GR     | E                  | F     | IRL   | I     | NL    | P     | UK    |
|--|--------|-------|-------|-------|--------|--------------------|-------|-------|-------|-------|-------|-------|
| Latin America  |        |       |       |       |        | Amérique Latine    |       |       |       |       |       |       |
| Values in Mio ECU  |        |       |       |       |        | Valeurs en Mio ECU |       |       |       |       |       |       |
| 1987   | 13 489 | 576   | 200   | 4 838 | 7      | 1 052              | 2 282 | 148   | 1 924 | 780   | 53    | 1 628 |
| 1988   | 13 221 | 521   | 237   | 4 494 | 36     | 1 088              | 2 339 | 136   | 1 991 | 719   | 55    | 1 606 |
| 1989   |        | 649   | 268   | 5 020 |        | 1 354              | 2 500 | 192   | 2 482 | 892   | 74    | 1 622 |
| 1988   |        |       |       |       |        |                    |       |       |       |       |       |       |
| I  | 2 787  | 114   | 77    | 911   |        | 241                | 443   | 29    | 400   | 149   | 7     | 415   |
| II   | 3 271  | 144   | 52    | 1 115 | 12     | 238                | 632   | 38    | 474   | 167   | 14    | 384   |
| III  | 3 465  | 127   | 51    | 1 224 | 6      | 269                | 638   | 37    | 515   | 185   | 15    | 399   |
| IV   | 3 698  | 136   | 56    | 1 243 | 18     | 340                | 626   | 32    | 601   | 218   | 19    | 408   |
| 1989   |        |       |       |       |        |                    |       |       |       |       |       |       |
| I  | 3 442  | 154   | 60    | 1 225 | 3      | 296                | 624   | 23    | 495   | 186   | 12    | 364   |
| II   | 3 651  | 174   | 74    | 1 232 | 16     | 324                | 580   | 54    | 592   | 220   | 20    | 364   |
| III  | 3 710  | 149   | 69    | 1 273 | 17     | 270                | 553   | 51    | 670   | 247   | 24    | 387   |
| IV   |        | 170   | 65    | 1 290 |        | 465                | 744   | 64    | 724   | 238   | 19    | 508   |
| 1990   |        |       |       |       |        |                    |       |       |       |       |       |       |
| I  |        |       |       |       |        | 265                | 508   |       |       |       |       | 373   |
| 1988   |        |       |       |       |        |                    |       |       |       |       |       |       |
| S  | 1 096  | 50    | 18    | 339   | 1      | 86                 | 218   | 11    | 161   | 69    | 5     | 137   |
| O  | 1 202  | 55    | 19    | 406   | 3      | 104                | 198   | 9     | 211   | 66    | 8     | 124   |
| N  | 1 205  | 40    | 17    | 399   | 8      | 102                | 203   | 11    | 190   | 81    | 6     | 147   |
| D  | 1 293  | 41    | 21    | 438   | 7      | 135                | 225   | 12    | 201   | 71    | 5     | 137   |
| 1989   |        |       |       |       |        |                    |       |       |       |       |       |       |
| J  | 1 189  | 50    | 15    | 490   | 1      | 135                | 169   | 9     | 149   | 57    | 5     | 110   |
| F  | 1 107  | 49    | 21    | 356   | 2      | 85                 | 229   | 5     | 165   | 64    | 3     | 128   |
| M  | 1 143  | 55    | 23    | 379   |        | 76                 | 224   | 9     | 180   | 67    | 3     | 126   |
| A  | 1 088  | 49    | 18    | 371   |        | 97                 | 187   | 10    | 176   | 60    | 3     | 117   |
| M  | 1 131  | 58    | 20    | 388   | 1      | 99                 | 176   | 20    | 199   | 63    | 6     | 122   |
| J  | 1 414  | 67    | 28    | 494   | 15     | 127                | 211   | 25    | 218   | 97    | 10    | 122   |
| 1990   |        |       |       |       |        |                    |       |       |       |       |       |       |
| J  | 1 332  | 57    | 21    | 414   | 3      | 101                | 191   | 17    | 304   | 84    | 6     | 134   |
| A  | 1 159  | 35    | 20    | 442   | 4      | 89                 | 202   | 12    | 151   | 86    | 6     | 112   |
| S  | 1 211  | 57    | 26    | 418   | 10     | 80                 | 156   | 22    | 221   | 75    | 12    | 140   |
| O  |        | 67    | 24    | 427   |        | 162                | 243   | 21    | 215   | 86    | 6     | 152   |
| N  |        | 53    | 24    | 419   |        | 127                | 206   | 18    | 275   | 83    | 8     | 194   |
| D  |        | 50    | 15    | 445   |        | 175                | 283   | 25    | 230   | 67    | 5     | 154   |
| 1990   |        |       |       |       |        |                    |       |       |       |       |       |       |
| J  |        |       | 14    | 496   |        | 83                 | 168   | 7     | 192   |       | 4     | 130   |
| F  |        |       | 17    |       |        | 83                 | 148   |       | 196   |       |       | 111   |
| M  |        |       |       |       |        | 89                 | 191   |       |       |       |       | 132   |
| Percentage change on the corresponding period of the previous year |        |       |       |       |        |                    |       |       |       |       |       |       |
| % variation sur la période correspondante de l'année précédente    |        |       |       |       |        |                    |       |       |       |       |       |       |
| 1987   | -2,5   | 13,8  | -36,1 | 0,4   | -41,7  | -11,2              | -5,9  | -2,6  | -3,6  | -3,0  | -44,2 | 6,8   |
| 1988   | -2,0   | -9,5  | 18,5  | -7,1  | 414,3  | 3,4                | 2,5   | -8,1  | 3,5   | -7,8  | 3,8   | -1,4  |
| 1989   |        | 24,6  | 13,1  | 11,7  |        | 24,4               | 6,9   | 41,2  | 24,7  | 24,1  | 34,5  | 1,0   |
| 1988   |        |       |       |       |        |                    |       |       |       |       |       |       |
| I  | -10,6  | -7,3  | 71,1  | -21,1 |        | 15,9               | -11,2 | 20,8  | -8,7  | -31,7 | -41,7 | 5,3   |
| II   | 1,7    | -1,4  | 4,0   | -4,5  | 1100,0 | -12,8              | 20,4  | -29,6 | 10,7  | -10,7 | -6,7  | 4,3   |
| III  | -0,9   | -18,6 | 21,4  | -0,1  | 500,0  | -8,8               | 3,6   | -24,5 | 1,4   | 5,7   | 25,0  | -4,5  |
| IV   | 1,1    | -9,9  | -11,1 | -3,8  | 500,0  | 22,7               | -2,5  | 52,4  | 9,3   | 9,5   | 26,7  | -8,9  |
| 1989   |        |       |       |       |        |                    |       |       |       |       |       |       |
| I  | 23,5   | 35,1  | -22,1 | 34,5  |        | 22,8               | 40,9  | -20,7 | 23,7  | 24,8  | 71,4  | -12,3 |
| II   | 11,6   | 20,8  | 42,3  | 10,5  | 33,3   | 36,1               | -8,2  | 42,1  | 24,9  | 31,7  | 42,9  | -5,2  |
| III  | 7,1    | 17,3  | 35,3  | 4,0   | 183,3  | 0,4                | -13,3 | 37,8  | 30,1  | 33,5  | 60,0  | -3,0  |
| IV   |        | 25,0  | 16,1  | 3,8   |        | 36,8               | 18,8  | 100,0 | 20,5  | 9,2   | 0,0   | 24,5  |
| 1990   |        |       |       |       |        |                    |       |       |       |       |       |       |
| I  |        |       |       |       |        | -10,5              | -18,6 |       |       |       |       | 2,5   |
| 1988   |        |       |       |       |        |                    |       |       |       |       |       |       |
| S  | -4,7   | 16,3  | 12,5  | -15,3 |        | 2,4                | -2,2  | -52,2 | -1,2  | 11,3  | 66,7  | 3,0   |
| O  | 3,2    | 17,0  | -5,0  | -2,6  |        | 13,0               | -0,5  | 0,0   | 18,5  | -4,3  | 33,3  | -2,4  |
| N  | 6,7    | -4,8  | 6,3   | 0,3   | 700,0  | 14,6               | 1,5   | 120,0 | 21,0  | 50,0  | 50,0  | -10,9 |
| D  | -4,9   | -32,8 | -19,2 | -7,8  | 133,3  | 40,6               | -8,2  | 100,0 | -6,1  | -2,7  | 66,7  | -12,7 |
| 1989   |        |       |       |       |        |                    |       |       |       |       |       |       |
| J  | 57,3   | 61,3  | 66,7  | 69,6  |        | 90,1               | 47,0  | 80,0  | 62,0  | 58,3  | 150,0 | 2,8   |
| F  | 17,3   | 40,0  | -58,0 | 34,3  |        | 26,9               | 39,6  | -61,5 | 13,0  | 30,6  | 0,0   | -15,8 |
| M  | 6,2    | 17,0  | 21,1  | 6,2   |        | -22,4              | 41,8  | -25,0 | 11,1  | 4,7   | 50,0  | -19,2 |
| A  | 4,8    | -3,9  | 12,5  | 22,4  |        | 67,2               | -20,1 | -16,7 | 12,8  | 30,4  | 0,0   | -23,0 |
| M  | 0,0    | 31,8  | 42,9  | -14,6 |        | 10,0               | -8,8  | 150,0 | 14,4  | 23,5  | 0,0   | 1,7   |
| J  | 29,8   | 36,7  | 21,7  | 30,0  | 200,0  | 46,0               | 6,0   | 38,9  | 51,4  | 38,6  | 400,0 | 8,0   |
| 1990   |        |       |       |       |        |                    |       |       |       |       |       |       |
| J  | 2,6    | 35,7  | 31,3  | -17,4 |        | -7,3               | -5,0  | 88,9  | 40,1  | 55,6  | 0,0   | -6,3  |
| A  | 8,6    | 9,4   | 17,6  | 15,1  | 0,0    | 20,3               | -7,3  | -25,0 | 11,0  | 38,7  | 100,0 | -5,9  |
| S  | 10,5   | 14,0  | 44,4  | 23,3  | 900,0  | -7,0               | -28,4 | 100,0 | 33,5  | 8,7   | 140,0 | 2,2   |
| O  |        | 21,8  | 26,3  | 5,2   |        | 55,8               | 22,7  | 133,3 | 4,7   | 30,3  | -25,0 | 22,6  |
| N  |        | 32,5  | 41,2  | 5,0   |        | 24,5               | 1,5   | 63,6  | 44,7  | 2,5   | 33,3  | 32,0  |
| D  |        | 22,0  | -28,6 | 1,6   |        | 29,6               | 25,8  | 108,3 | 14,4  | -5,6  | 0,0   | 12,4  |
| 1990   |        |       |       |       |        |                    |       |       |       |       |       |       |
| J  |        |       | -6,7  | 1,2   |        | -38,5              | -0,6  | -22,2 | 28,9  |       | -20,0 | 18,2  |
| F  |        |       | -19,0 |       |        | -2,4               | -35,4 |       | 18,8  |       |       | -13,3 |
| M  |        |       |       |       |        | 17,1               | -14,7 |       |       |       |       | 4,8   |

# TRENDS IN EC TRADE

## Major areas

### Imports

| Period<br>Période  | EUR 12 | UEBL  | DK   | D     | GR    | E     | F     | IRL   | I     | NL    | P     | UK    |       |
|--|--------|-------|------|-------|-------|-------|-------|-------|-------|-------|-------|-------|-------|
| <b>ASEAN countries</b>   |        |       |      |       |       |       |       |       |       |       |       |       |       |
| <b>Pays ANASE</b>  |        |       |      |       |       |       |       |       |       |       |       |       |       |
| Values in Mio ECU  |        |       |      |       |       |       |       |       |       |       |       |       |       |
| Valeurs en Mio ECU   |        |       |      |       |       |       |       |       |       |       |       |       |       |
| 1987   | 10 037 | 508   | 190  | 2 790 | 44    | 389   | 1 282 | 54    | 979   | 1 670 | 131   | 2 000 |       |
| 1988   | 12 203 | 628   | 224  | 3 140 | 59    | 509   | 1 635 | 71    | 1 188 | 1 824 | 162   | 2 760 |       |
| 1989   |        | 876   | 275  | 4 029 |       | 654   | 2 034 | 85    | 1 508 | 1 812 | 158   | 3 651 |       |
| 1988   | I      | 2 826 | 147  | 55    | 712   | 13    | 122   | 390   | 16    | 256   | 470   | 30    | 615   |
|  | II     | 2 825 | 137  | 52    | 726   | 14    | 135   | 375   | 17    | 304   | 415   | 40    | 609   |
|  | III    | 3 174 | 159  | 61    | 807   | 14    | 114   | 430   | 18    | 312   | 466   | 31    | 762   |
|  | IV     | 3 377 | 185  | 56    | 895   | 18    | 138   | 440   | 20    | 317   | 473   | 61    | 774   |
| 1989   | I      | 3 766 | 191  | 68    | 944   | 17    | 149   | 620   | 23    | 362   | 511   | 25    | 857   |
|  | II     | 3 663 | 219  | 62    | 964   | 20    | 174   | 443   | 21    | 404   | 461   | 38    | 857   |
|  | III    | 3 837 | 233  | 73    | 1 012 | 25    | 149   | 463   | 21    | 373   | 425   | 40    | 1 025 |
|  | IV     |       | 235  | 72    | 1 108 |       | 183   | 508   | 20    | 369   | 415   | 56    | 912   |
| 1990   | I      |       |      |       |       | 174   | 558   |       |       |       |       |       | 878   |
| 1988   | S      | 1 143 | 61   | 21    | 280   | 6     | 44    | 169   | 8     | 120   | 148   | 5     | 282   |
|  | O      | 1 194 | 64   | 19    | 328   | 5     | 44    | 154   | 7     | 118   | 153   | 27    | 276   |
|  | N      | 1 136 | 50   | 17    | 288   | 7     | 53    | 153   | 6     | 113   | 159   | 8     | 283   |
|  | D      | 1 027 | 63   | 20    | 281   | 6     | 42    | 133   | 6     | 88    | 161   | 11    | 217   |
| 1989   | J      | 1 371 | 67   | 25    | 338   | 5     | 48    | 294   | 7     | 117   | 169   | 9     | 293   |
|  | F      | 1 163 | 58   | 20    | 289   | 6     | 46    | 152   | 7     | 126   | 173   | 7     | 277   |
|  | M      | 1 229 | 65   | 23    | 317   | 6     | 55    | 174   | 9     | 119   | 169   | 7     | 287   |
|  | A      | 1 181 | 59   | 21    | 344   | 6     | 58    | 136   | 8     | 111   | 180   | 17    | 242   |
|  | M      | 1 297 | 84   | 21    | 301   | 7     | 64    | 155   | 8     | 157   | 160   | 10    | 329   |
|  | J      | 1 180 | 75   | 19    | 319   | 7     | 53    | 150   | 6     | 136   | 120   | 10    | 286   |
|  | J      | 1 208 | 71   | 27    | 312   | 10    | 46    | 147   | 6     | 133   | 126   | 10    | 321   |
|  | A      | 1 248 | 80   | 24    | 337   | 7     | 51    | 148   | 8     | 87    | 146   | 17    | 343   |
|  | S      | 1 371 | 81   | 22    | 363   | 9     | 52    | 164   | 7     | 152   | 152   | 11    | 358   |
|  | O      |       | 82   | 23    | 391   |       | 64    | 187   | 6     | 131   | 149   | 15    | 340   |
|  | N      |       | 70   | 27    | 380   |       | 58    | 173   | 11    | 131   | 149   | 13    | 314   |
|  | D      |       | 82   | 21    | 340   |       | 61    | 147   | 5     | 107   | 117   | 25    | 258   |
| 1990   | J      |       |      | 27    | 428   |       | 57    | 217   | 9     | 160   |       | 20    | 332   |
|  | F      |       |      | 20    |       |       | 54    | 159   |       | 117   |       |       | 259   |
|  | M      |       |      |       |       |       | 62    | 181   |       |       |       |       | 287   |
| Percentage change on the corresponding period of the previous year |        |       |      |       |       |       |       |       |       |       |       |       |       |
| % variation sur la période correspondante de l'année précédente    |        |       |      |       |       |       |       |       |       |       |       |       |       |
| 1987   | 8,9    | 23,3  | 15,9 | 8,0   | -52,7 | 35,1  | 13,8  | -1,8  | 18,2  | 5,2   | 12,0  | 2,2   |       |
| 1988   | 21,6   | 23,6  | 17,9 | 12,5  | 34,1  | 30,8  | 27,5  | 31,5  | 21,3  | 9,2   | 23,7  | 38,0  |       |
| 1989   |        | 39,5  | 22,8 | 28,3  |       | 28,5  | 24,4  | 19,7  | 26,9  | -0,7  | -2,5  | 32,3  |       |
| 1988   | I      | 12,1  | 18,5 | 14,6  | 1,9   | 8,3   | 31,2  | 23,8  | 0,0   | 14,8  | 12,7  | -6,3  | 13,1  |
|  | II     | 21,0  | 16,1 | 15,6  | 12,6  | 75,0  | 32,4  | 33,5  | 0,0   | 19,7  | 14,3  | 25,0  | 29,0  |
|  | III    | 30,9  | 34,7 | 29,8  | 17,6  | 40,0  | 31,0  | 39,6  | 80,0  | 38,1  | 10,7  | 3,3   | 57,8  |
|  | IV     | 22,6  | 25,0 | 9,8   | 17,8  | 20,0  | 29,0  | 16,4  | 81,8  | 14,9  | 0,9   | 64,9  | 54,2  |
| 1989   | I      | 33,3  | 29,9 | 23,6  | 32,6  | 30,8  | 22,1  | 59,0  | 43,8  | 41,4  | 8,7   | -16,7 | 39,3  |
|  | II     | 29,7  | 59,9 | 19,2  | 32,8  | 42,9  | 28,9  | 18,1  | 23,5  | 32,9  | 11,1  | -5,0  | 40,7  |
|  | III    | 20,9  | 46,5 | 19,7  | 25,4  | 78,6  | 30,7  | 7,7   | 16,7  | 19,6  | -8,8  | 29,0  | 34,5  |
|  | IV     |       | 27,0 | 28,6  | 23,8  |       | 32,6  | 15,5  | 0,0   | 16,4  | -12,3 | -8,2  | 17,8  |
| 1990   | I      |       |      |       |       | 16,8  | -10,0 |       |       |       |       |       | 2,5   |
| 1988   | S      | 25,9  | 32,6 | 31,3  | 9,4   | 50,0  | 18,9  | 43,2  | 100,0 | 31,9  | -8,1  | -28,6 | 65,9  |
|  | O      | 25,3  | 42,2 | 5,6   | 7,9   | 25,0  | 25,7  | 24,2  | 75,0  | 32,6  | 8,5   | 145,5 | 55,9  |
|  | N      | 31,2  | 11,1 | 0,0   | 34,0  | 40,0  | 39,5  | 19,5  | 50,0  | 37,8  | -2,5  | -11,1 | 75,8  |
|  | D      | 11,3  | 14,5 | 25,0  | 16,6  | 0,0   | 20,0  | 4,7   | 100,0 | -15,4 | -3,0  | 37,5  | 33,1  |
| 1989   | J      | 63,6  | 48,9 | 56,3  | 61,7  | 25,0  | 54,8  | 141,0 | 40,0  | 39,3  | 9,7   | 125,0 | 76,5  |
|  | F      | 29,7  | 45,0 | -4,8  | 31,4  | 50,0  | -4,2  | 12,6  | 16,7  | 57,5  | 24,5  | -41,7 | 42,8  |
|  | M      | 12,9  | 10,2 | 27,8  | 12,0  | 20,0  | 27,9  | 80,0  | 27,9  | 29,3  | -5,1  | -41,7 | 11,7  |
|  | A      | 30,1  | 25,5 | 23,5  | 42,1  | 100,0 | 45,0  | 18,3  | 60,0  | 22,0  | 23,3  | 112,5 | 24,7  |
|  | M      | 36,8  | 95,3 | 16,7  | 17,6  | 40,0  | 33,3  | 32,5  | 60,0  | 31,9  | 27,0  | 42,9  | 62,1  |
|  | J      | 24,1  | 63,0 | 11,8  | 39,3  | 16,7  | 20,5  | 5,6   | -14,3 | 44,7  | -16,1 | -9,1  | 34,3  |
|  | J      | 24,7  | 61,4 | 68,8  | 32,2  | 100,0 | 24,3  | 19,5  | 50,0  | 22,0  | -0,8  | -37,5 | 27,4  |
|  | A      | 18,3  | 53,8 | 0,0   | 15,8  | 75,0  | 59,4  | 8,0   | 33,3  | 6,1   | -23,2 | 112,5 | 50,4  |
|  | S      | 32,8  | 4,8  | 29,6  | 29,6  | 50,0  | 18,2  | -3,0  | -12,5 | 26,7  | 2,7   | 120,0 | 27,0  |
|  | O      | 19,9  | 28,1 | 21,1  | 19,2  |       | 45,5  | 21,4  | -14,3 | 11,0  | -2,6  | -44,4 | 23,2  |
|  | N      |       | 40,0 | 58,8  | 31,9  |       | 9,4   | 13,1  | 83,3  | 15,9  | -6,3  | 62,5  | 11,0  |
|  | D      |       | 30,2 | 5,0   | 21,0  |       | 45,2  | 10,5  | -16,7 | 21,6  | -27,3 | 127,3 | 18,9  |
| 1990   | J      |       |      | 8,0   | 26,6  |       | 18,8  | -26,2 | 28,6  | 36,8  |       | 122,2 | 13,3  |
|  | F      |       |      | 0,0   |       |       | 17,4  | 4,6   |       | -7,1  |       |       | -6,5  |
|  | M      |       |      |       |       |       | 12,7  | 4,0   |       |       |       |       | 0,0   |

| Period<br>Période   | EUR 12 | UEBL | DK    | D     | GR    | E     | F     | IRL   | I     | NL    | P     | UK    |
|---|--------|------|-------|-------|-------|-------|-------|-------|-------|-------|-------|-------|
| ASEAN countries <span style="float: right;">Pays ANASE</span>   |        |      |       |       |       |       |       |       |       |       |       |       |
| Values in Mio ECU <span style="float: right;">Valeurs en Mio ECU</span>   |        |      |       |       |       |       |       |       |       |       |       |       |
| 1987  | 8 906  | 465  | 203   | 2 885 | 11    | 128   | 1 282 | 56    | 777   | 781   | 19    | 2 298 |
| 1988  | 10 688 | 578  | 258   | 3 435 | 16    | 209   | 1 389 | 101   | 968   | 1 057 | 22    | 2 653 |
| 1989  |        | 808  | 253   | 4 209 |       | 279   | 2 079 | 117   | 1 457 | 1 068 | 23    | 3 792 |
| 1988  |        |      |       |       |       |       |       |       |       |       |       |       |
| I   | 2 126  | 131  | 83    | 623   | 2     | 42    | 316   | 20    | 165   | 177   | 2     | 563   |
| II  | 2 457  | 147  | 80    | 817   | 5     | 47    | 326   | 23    | 237   | 188   | 5     | 581   |
| III   | 3 044  | 154  | 46    | 1 030 | 3     | 57    | 350   | 29    | 252   | 377   | 9     | 738   |
| IV  | 3 061  | 146  | 48    | 964   | 6     | 63    | 397   | 28    | 315   | 316   | 6     | 771   |
| 1989  |        |      |       |       |       |       |       |       |       |       |       |       |
| I   | 3 083  | 178  | 55    | 956   | 4     | 62    | 575   | 26    | 255   | 246   | 4     | 725   |
| II  | 3 342  | 203  | 54    | 1 020 | 5     | 70    | 493   | 25    | 379   | 261   | 7     | 823   |
| III   | 3 804  | 202  | 68    | 1 114 | 8     | 61    | 506   | 33    | 364   | 281   | 5     | 1 161 |
| IV  |        | 225  | 76    | 1 119 |       | 86    | 505   | 33    | 459   | 280   | 7     | 1 083 |
| 1990  |        |      |       |       |       |       |       |       |       |       |       |       |
| I   |        |      |       |       |       | 106   | 585   |       |       |       |       | 844   |
| 1988  |        |      |       |       |       |       |       |       |       |       |       |       |
| S   | 998    | 49   | 19    | 358   | 1     | 19    | 106   | 11    | 83    | 113   | 2     | 238   |
| O   | 953    | 53   | 15    | 308   | 2     | 23    | 140   | 7     | 99    | 102   | 1     | 203   |
| N   | 1 026  | 45   | 16    | 300   | 2     | 20    | 120   | 10    | 105   | 109   | 2     | 295   |
| D   | 1 084  | 49   | 17    | 356   | 2     | 20    | 137   | 11    | 111   | 104   | 2     | 276   |
| 1989  |        |      |       |       |       |       |       |       |       |       |       |       |
| J   | 1 037  | 57   | 16    | 346   | 1     | 23    | 245   | 11    | 68    | 68    | 1     | 199   |
| F   | 906    | 57   | 18    | 249   | 1     | 18    | 117   | 8     | 82    | 90    | 2     | 264   |
| M   | 1 139  | 63   | 21    | 360   | 1     | 21    | 212   | 6     | 105   | 88    | 1     | 261   |
| A   | 1 063  | 64   | 18    | 348   | 1     | 26    | 133   | 9     | 110   | 85    | 3     | 267   |
| M   | 1 082  | 61   | 16    | 312   | 1     | 23    | 139   | 9     | 128   | 91    | 3     | 299   |
| J   | 1 194  | 78   | 19    | 361   | 3     | 20    | 220   | 7     | 142   | 85    | 2     | 257   |
| 1990  |        |      |       |       |       |       |       |       |       |       |       |       |
| J   | 1 258  | 71   | 34    | 430   | 1     | 16    | 129   | 8     | 136   | 86    | 1     | 347   |
| A   | 1 214  | 43   | 17    | 366   | 4     | 24    | 190   | 9     | 108   | 86    | 1     | 366   |
| S   | 1 256  | 88   | 17    | 318   | 3     | 22    | 187   | 16    | 121   | 108   | 3     | 374   |
| O   |        | 80   | 23    | 326   |       | 23    | 163   | 7     | 176   | 92    | 3     | 292   |
| N   |        | 82   | 27    | 368   |       | 26    | 173   | 13    | 139   | 85    | 2     | 398   |
| D   |        | 62   | 25    | 427   |       | 37    | 173   | 13    | 145   | 102   | 2     | 357   |
| 1990  |        |      |       |       |       |       |       |       |       |       |       |       |
| J   |        |      | 21    | 529   |       | 32    | 159   | 9     | 119   |       | 3     | 281   |
| F   |        |      | 27    |       |       | 36    | 217   |       | 103   |       |       | 266   |
| M   |        |      |       |       |       | 38    | 207   |       |       |       |       | 297   |
| Percentage change on the corresponding period of the previous year<br>% variation sur la période correspondante de l'année précédente |        |      |       |       |       |       |       |       |       |       |       |       |
| 1987  | 4,8    | 20,5 | 17,3  | 4,9   | -31,3 | 0,8   | -0,9  | -3,4  | -17,7 | 10,2  | 18,8  | 13,5  |
| 1988  | 20,0   | 24,3 | 27,1  | 19,1  | 45,5  | 63,3  | 8,3   | 80,4  | 24,6  | 35,3  | 15,8  | 15,4  |
| 1989  |        | 39,8 | -1,9  | 22,5  |       | 33,5  | 49,7  | 15,8  | 50,5  | 1,0   | 4,5   | 42,9  |
| 1988  |        |      |       |       |       |       |       |       |       |       |       |       |
| I   | 9,6    | 20,2 | 118,4 | -5,5  | 0,0   | 44,8  | 28,5  | 81,8  | -4,6  | 8,6   | -60,0 | 11,5  |
| II  | 15,1   | 33,6 | 40,4  | 21,8  | 150,0 | 46,9  | 1,6   | 91,7  | 40,2  | -4,6  | 0,0   | 4,3   |
| III   | 33,3   | 38,7 | -16,4 | 40,1  | 200,0 | 72,7  | 1,7   | 93,3  | 21,7  | 100,5 | 50,0  | 25,1  |
| IV  | 20,1   | 9,0  | -9,4  | 17,6  | 20,0  | 80,0  | 7,0   | 55,6  | 38,2  | 35,6  | 50,0  | 19,3  |
| 1989  |        |      |       |       |       |       |       |       |       |       |       |       |
| I   | 45,0   | 35,9 | -33,7 | 53,5  | 100,0 | 47,6  | 82,0  | 30,0  | 54,5  | 39,0  | 100,0 | 28,8  |
| II  | 36,0   | 38,1 | -32,5 | 24,8  | 0,0   | 48,9  | 51,2  | 8,7   | 59,9  | 38,8  | 40,0  | 41,7  |
| III   | 25,0   | 31,2 | 47,8  | 8,2   | 166,7 | 7,0   | 44,6  | 13,8  | 44,4  | -25,5 | -44,4 | 57,3  |
| IV  |        | 54,1 | 58,3  | 16,1  |       | 36,5  | 27,2  | 17,9  | 45,7  | -11,4 | 16,7  | 40,5  |
| 1990  |        |      |       |       |       |       |       |       |       |       |       |       |
| I   |        |      |       |       |       | 71,0  | 1,7   |       |       |       |       | 16,4  |
| 1988  |        |      |       |       |       |       |       |       |       |       |       |       |
| S   | 31,0   | 28,9 | 11,8  | 50,4  |       | 90,0  | 11,6  | 83,3  | 18,6  | 68,7  | 100,0 | 8,2   |
| O   | 27,9   | 15,2 | -6,3  | 33,9  | 100,0 | 130,0 | 38,6  | 40,0  | 50,0  | 85,5  | 0,0   | -5,1  |
| N   | 30,7   | 25,0 | 0,0   | 1,0   | -33,3 | 81,8  | 31,9  | 42,9  | 43,8  | 60,3  | 0,0   | 62,1  |
| D   | 5,9    | -7,5 | -19,0 | 19,9  | 100,0 | 33,3  | -23,5 | 83,3  | 26,1  | -6,3  | 100,0 | 9,5   |
| 1989  |        |      |       |       |       |       |       |       |       |       |       |       |
| J   | 74,6   | 96,6 | -27,3 | 91,2  |       | 155,6 | 178,4 | 83,3  | 44,7  | 44,7  |       | 22,1  |
| F   | 24,1   | 35,7 | -55,0 | 27,7  | 0,0   | 12,5  | -2,5  | 33,3  | 41,4  | 60,7  | 100,0 | 36,1  |
| M   | 42,2   | 5,0  | -5,0  | 45,7  | 0,0   | 23,5  | 95,3  | -25,0 | 75,0  | 19,9  | 0,0   | 25,7  |
| A   | 39,0   | 48,8 | -47,1 | 46,8  | 0,0   | 85,7  | 41,5  | 28,6  | 50,7  | 57,4  | 200,0 | 28,4  |
| M   | 37,3   | 17,3 | -44,8 | 28,3  | 0,0   | 9,5   | 28,7  | 50,0  | 62,0  | 44,4  | 50,0  | 66,1  |
| J   | 32,5   | 52,9 | 11,8  | 8,4   | 50,0  | 53,8  | 81,8  | -36,4 | 65,1  | 19,7  | 100,0 | 31,8  |
| 1990  |        |      |       |       |       |       |       |       |       |       |       |       |
| J   | 23,1   | 24,6 | 161,5 | 20,4  | 0,0   | -20,0 | -3,7  | -33,3 | 37,4  | 14,7  | -66,7 | 37,2  |
| A   | 19,7   | -8,5 | 13,3  | 16,2  | 300,0 | 33,3  | 72,7  | 50,0  | 54,3  | -52,2 | -50,0 | 46,4  |
| S   | 25,9   | 79,6 | -10,5 | -11,2 | 200,0 | 15,8  | 76,4  | 45,5  | 45,8  | -4,4  | 50,0  | 57,1  |
| O   |        | 50,9 | 53,3  | 5,8   |       | 0,0   | 16,4  | 0,0   | 77,8  | -9,8  | 200,0 | 43,8  |
| N   |        | 82,2 | 68,8  | 22,7  |       | 30,0  | 44,2  | 30,0  | 32,4  | -22,0 | 0,0   | 34,9  |
| D   |        | 28,5 | 47,1  | 19,9  |       | 85,0  | 26,3  | 18,2  | 30,6  | -1,9  | 0,0   | 29,3  |
| 1990  |        |      |       |       |       |       |       |       |       |       |       |       |
| J   |        |      | 31,3  | 52,9  |       | 39,1  | -35,1 | -18,2 | 75,0  |       | 200,0 | 41,2  |
| F   |        |      | 50,0  |       |       | 100,0 | 85,5  |       | 25,6  |       |       | 0,8   |
| M   |        |      |       |       |       | 81,0  | -2,4  |       |       |       |       | 13,8  |

**TRENDS IN EC TRADE  
by SITC sections (1)**
**Imports**

| Period<br>Période   | EUR 12 | UEBL   | DK    | D      | GR    | E                                | F      | IRL   | I      | NL     | P     | UK     |
|---|--------|--------|-------|--------|-------|----------------------------------|--------|-------|--------|--------|-------|--------|
| <b>0 : FOOD</b>   |        |        |       |        |       | <b>0 : PRODUITS ALIMENTAIRES</b> |        |       |        |        |       |        |
| <b>World - Monde</b>  |        |        |       |        |       |                                  |        |       |        |        |       |        |
| Values in Mio ECU   |        |        |       |        |       | Valeurs en Mio ECU               |        |       |        |        |       |        |
| 1987  | 84 242 | 6 481  | 2 334 | 19 380 | 1 872 | 3 334                            | 13 113 | 1 270 | 13 143 | 9 816  | 1 169 | 12 330 |
| 1988  | 90 535 | 7 018  | 2 399 | 19 979 | 1 601 | 4 286                            | 13 954 | 1 373 | 13 580 | 11 295 | 1 450 | 13 600 |
| 1989  |        | 7 466  | 2 573 | 21 140 |       | 5 024                            | 15 198 | 1 486 | 15 270 | 10 984 | 1 540 | 14 481 |
| 1988  | I      | 21 101 | 1 682 | 535    | 4 734 | 291                              | 3 360  | 336   | 3 129  | 2 628  | 316   | 3 181  |
|   | II     | 22 799 | 1 788 | 632    | 5 111 | 437                              | 3 493  | 321   | 3 206  | 3 029  | 363   | 3 365  |
|   | III    | 21 907 | 1 723 | 593    | 4 752 | 472                              | 3 224  | 330   | 3 264  | 2 708  | 372   | 3 439  |
|   | IV     | 24 727 | 1 825 | 646    | 5 382 | 401                              | 3 877  | 385   | 3 981  | 2 930  | 399   | 3 615  |
| 1989  | I      | 23 001 | 1 709 | 563    | 5 028 | 355                              | 3 693  | 351   | 3 629  | 2 806  | 338   | 3 258  |
|   | II     | 25 344 | 2 000 | 693    | 5 766 | 457                              | 3 900  | 372   | 3 776  | 2 891  | 429   | 3 810  |
|   | III    | 23 319 | 1 890 | 654    | 4 881 | 537                              | 3 422  | 346   | 3 795  | 2 581  | 367   | 3 709  |
|   | IV     |        | 1 868 | 664    | 5 464 |                                  | 1 365  | 4 182 | 4 070  | 2 706  | 406   | 3 703  |
| 1990  | I      |        |       |        |       | 1 340                            | 3 857  |       |        |        |       | 3 564  |
| 1988  | S      | 7 679  | 629   | 208    | 1 533 | 179                              | 365    | 1 203 | 128    | 1 279  | 951   | 96     |
|   | O      | 8 076  | 618   | 215    | 1 752 | 145                              | 417    | 1 238 | 138    | 1 324  | 951   | 101    |
|   | N      | 8 195  | 602   | 227    | 1 899 | 128                              | 405    | 1 363 | 125    | 1 296  | 978   | 90     |
|   | D      | 8 364  | 594   | 204    | 1 931 | 128                              | 468    | 1 272 | 122    | 1 371  | 998   | 112    |
| 1989  | J      | 7 492  | 567   | 175    | 1 670 | 114                              | 358    | 1 178 | 122    | 1 156  | 888   | 135    |
|   | F      | 7 236  | 555   | 183    | 1 565 | 97                               | 415    | 1 151 | 112    | 1 199  | 892   | 86     |
|   | M      | 8 263  | 587   | 204    | 1 793 | 143                              | 500    | 1 363 | 116    | 1 272  | 1 026 | 112    |
|   | A      | 8 192  | 586   | 220    | 1 875 | 109                              | 427    | 1 265 | 130    | 1 177  | 1 017 | 136    |
|   | M      | 8 541  | 695   | 237    | 1 901 | 126                              | 417    | 1 345 | 123    | 1 314  | 965   | 129    |
|   | J      | 8 579  | 718   | 231    | 1 992 | 221                              | 406    | 1 287 | 119    | 1 285  | 908   | 144    |
|   | J      | 7 498  | 594   | 186    | 1 558 | 238                              | 340    | 1 125 | 100    | 1 159  | 879   | 125    |
|   | A      | 7 796  | 631   | 229    | 1 722 | 126                              | 403    | 1 147 | 121    | 1 231  | 844   | 111    |
|   | S      | 7 975  | 661   | 234    | 1 599 | 172                              | 394    | 1 144 | 125    | 1 402  | 855   | 103    |
|   | O      |        | 655   | 234    | 1 803 |                                  | 444    | 1 409 | 147    | 1 452  | 954   | 128    |
|   | N      |        | 592   | 228    | 1 755 |                                  | 458    | 1 492 | 145    | 1 392  | 975   | 135    |
|   | D      |        | 609   | 191    | 1 912 |                                  | 463    | 1 273 | 125    | 1 234  | 775   | 133    |
| 1990  | J      |        |       | 192    | 1 747 |                                  | 433    | 1 291 | 138    | 1 234  |       | 153    |
|   | F      |        |       | 179    |       |                                  | 410    | 1 183 |        | 1 077  |       | 1 081  |
|   | M      |        |       |        |       |                                  | 486    | 1 380 |        |        |       | 1 246  |
| Percentage change on the corresponding period of the previous year<br>% variation sur la période correspondante de l'année précédente |        |        |       |        |       |                                  |        |       |        |        |       |        |
| 1987  | -0,7   | -0,4   | 2,1   | -3,5   | 9,4   | 9,9                              | -0,6   | -5,3  | 0,1    | 2,9    | 15,2  | -5,1   |
| 1988  |        |        |       |        |       |                                  |        |       |        |        |       |        |
| 1989  |        | 6,4    | 7,3   | 5,8    |       | 17,2                             | 8,9    | 8,2   | 12,4   | -2,8   | 6,2   | 6,5    |
| 1988  | I      |        |       |        |       |                                  |        |       |        |        |       |        |
|   | II     |        |       |        |       |                                  |        |       |        |        |       |        |
|   | III    |        |       |        |       |                                  |        |       |        |        |       |        |
|   | IV     |        |       |        |       |                                  |        |       |        |        |       |        |
| 1989  | I      | 9,0    | 1,6   | 5,2    | 6,2   | 22,0                             | 39,8   | 9,9   | 4,5    | 16,0   | 6,8   | 7,0    |
|   | II     | 11,2   | 11,9  | 9,7    | 12,8  | 4,6                              | 17,9   | 11,7  | 15,9   | 17,8   | -4,6  | 18,2   |
|   | III    | 6,4    | 9,7   | 10,3   | 2,7   | 13,8                             | 10,5   | 6,1   | 4,8    | 16,3   | -4,7  | -1,3   |
|   | IV     |        | 2,4   | 2,8    | 1,5   |                                  | 6,1    | 7,9   | 8,3    | 2,2    | -7,6  | 1,8    |
| 1990  | I      |        |       |        |       | 5,3                              | 4,4    |       |        |        |       | 9,4    |
| 1988  | S      |        |       |        |       |                                  |        |       |        |        |       |        |
|   | O      |        |       |        |       |                                  |        |       |        |        |       |        |
|   | N      |        |       |        |       |                                  |        |       |        |        |       |        |
|   | D      |        |       |        |       |                                  |        |       |        |        |       |        |
| 1989  | J      | 23,2   | 21,7  | 27,7   | 21,4  | 142,6                            | 61,3   | 13,7  | 17,3   | 22,1   | 15,8  | 77,6   |
|   | F      | 6,0    | 0,2   | -1,6   | 3,4   | -1,0                             | 33,9   | 7,8   | -2,6   | 21,6   | 3,8   | -25,9  |
|   | M      | 1,3    | -9,1  | -3,8   | -2,7  | -2,1                             | 37,0   | 8,5   | 0,0    | 6,4    | 2,4   | 2,8    |
|   | A      | 12,0   | 9,1   | 15,2   | 10,3  | -12,8                            | 31,0   | 14,1  | 21,5   | 14,5   | 2,6   | 24,8   |
|   | M      | 10,5   | 17,6  | 17,3   | 2,8   | -18,7                            | 14,9   | 13,6  | 16,0   | 22,0   | -5,4  | 35,8   |
|   | J      | 11,8   | 11,0  | -0,4   | 27,7  | 40,8                             | 9,1    | 8,1   | 10,2   | 16,9   | -10,6 | 51,6   |
|   | J      | 10,3   | 16,2  | 2,2    | 0,1   | 84,5                             | 6,9    | 16,0  | 5,3    | 21,4   | 5,6   | 31,6   |
|   | A      | 5,8    | 9,5   | 12,8   | 3,5   | -23,2                            | 16,5   | 9,0   | 12,0   | 20,1   | -9,1  | -10,5  |
|   | S      | 3,9    | 5,1   | 12,5   | 4,3   | -3,9                             | 7,9    | -4,9  | -2,3   | 9,6    | -10,1 | 7,3    |
|   | O      |        | 6,0   | 8,8    | 2,9   |                                  | 6,5    | 13,8  | 6,5    | 9,7    | 0,3   | 26,7   |
|   | N      |        | -1,7  | 0,4    | 3,3   |                                  | 13,1   | 9,5   | 16,0   | 7,4    | -0,3  | 50,0   |
|   | D      |        | 2,5   | -6,4   | -1,0  |                                  | -1,1   | 0,1   | 2,5    | -10,0  | -22,3 | 18,8   |
| 1990  | J      |        |       | 9,7    | 4,6   |                                  | 20,9   | 9,6   | 13,1   | 6,7    | 13,3  | 9,6    |
|   | F      |        |       | -2,2   |       |                                  | -1,2   | 2,8   |        | -10,2  |       | 10,2   |
|   | M      |        |       |        |       |                                  | -2,8   | 1,2   |        |        |       | 8,5    |

(1) As from the beginning of January 1988: SITC, Revision 3.

EVOLUTION DU COMMERCE DE LA CE  
par sections de la CTCl (1)

8

Importations

| Period<br>Période   | EUR 12 | UEBL   | DK    | D      | GR    | E     | F      | IRL   | I      | NL    | P     | UK    |       |
|---|--------|--------|-------|--------|-------|-------|--------|-------|--------|-------|-------|-------|-------|
| <b>D : FOOD</b>   |        |        |       |        |       |       |        |       |        |       |       |       |       |
| <b>D : PRODUITS ALIMENTAIRES</b>                                |        |        |       |        |       |       |        |       |        |       |       |       |       |
| <b>Intra - EC trade (EUR 12) - Echanges intra - CE (EUR 12)</b> |        |        |       |        |       |       |        |       |        |       |       |       |       |
| Values in Mio ECU   |        |        |       |        |       |       |        |       |        |       |       |       |       |
| Valeurs en Mio ECU  |        |        |       |        |       |       |        |       |        |       |       |       |       |
| 1987  | 53 737 | 4 938  | 1 078 | 12 551 | 1 518 | 1 448 | 8 286  | 1 040 | 9 290  | 6 048 | 437   | 7 104 |       |
| 1988  | 58 122 | 5 405  | 1 099 | 12 990 | 1 255 | 1 714 | 8 953  | 1 127 | 9 586  | 7 310 | 568   | 8 105 |       |
| 1989  |        | 5 644  | 1 149 | 14 067 |       | 2 261 | 10 074 | 1 200 | 10 913 | 7 416 | 628   | 8 852 |       |
| 1988  | I      | 13 703 | 1 329 | 262    | 3 122 | 244   | 387    | 2 126 | 272    | 2 306 | 1 653 | 139   | 1 862 |
|   | II     | 14 790 | 1 376 | 296    | 3 473 | 342   | 424    | 2 242 | 262    | 2 203 | 2 026 | 134   | 2 017 |
|   | III    | 13 864 | 1 302 | 265    | 3 018 | 382   | 388    | 2 085 | 273    | 2 223 | 1 760 | 121   | 2 046 |
|   | IV     | 15 765 | 1 398 | 281    | 3 376 | 287   | 515    | 2 510 | 319    | 2 854 | 1 870 | 174   | 2 180 |
| 1989  | I      | 14 827 | 1 362 | 261    | 3 281 | 256   | 561    | 2 379 | 273    | 2 561 | 1 833 | 146   | 1 915 |
|   | II     | 16 551 | 1 473 | 314    | 3 897 | 362   | 528    | 2 635 | 299    | 2 662 | 1 899 | 130   | 2 351 |
|   | III    | 15 282 | 1 404 | 278    | 3 255 | 401   | 507    | 2 296 | 294    | 2 725 | 1 738 | 148   | 2 235 |
|   | IV     |        | 1 405 | 295    | 3 636 |       | 664    | 2 765 | 333    | 2 965 | 1 946 | 204   | 2 350 |
| 1990  | I      |        |       |        |       |       | 657    | 2 540 |        |       |       |       | 2 104 |
| 1988  | S      | 4 966  | 477   | 93     | 984   | 142   | 148    | 778   | 98     | 909   | 642   | 32    | 662   |
|   | O      | 5 158  | 468   | 94     | 1 086 | 97    | 161    | 805   | 116    | 934   | 617   | 41    | 740   |
|   | N      | 5 247  | 471   | 97     | 1 069 | 91    | 166    | 878   | 113    | 923   | 628   | 50    | 762   |
|   | D      | 5 345  | 456   | 90     | 1 221 | 100   | 189    | 825   | 90     | 1 005 | 625   | 61    | 682   |
| 1989  | J      | 4 769  | 452   | 79     | 1 061 | 87    | 127    | 764   | 95     | 821   | 578   | 52    | 653   |
|   | F      | 4 661  | 432   | 85     | 994   | 70    | 194    | 740   | 86     | 852   | 570   | 48    | 591   |
|   | M      | 5 392  | 478   | 96     | 1 226 | 99    | 241    | 874   | 92     | 886   | 684   | 45    | 671   |
|   | A      | 5 283  | 456   | 98     | 1 254 | 84    | 188    | 831   | 101    | 851   | 642   | 43    | 736   |
|   | M      | 5 605  | 507   | 107    | 1 332 | 93    | 178    | 913   | 100    | 907   | 625   | 39    | 803   |
|   | J      | 5 650  | 509   | 109    | 1 318 | 184   | 163    | 888   | 98     | 903   | 632   | 40    | 807   |
|   | J      | 4 903  | 436   | 80     | 1 024 | 199   | 142    | 753   | 91     | 802   | 577   | 48    | 751   |
|   | A      | 5 105  | 474   | 98     | 1 168 | 89    | 172    | 771   | 100    | 901   | 588   | 46    | 698   |
|   | S      | 5 254  | 492   | 98     | 1 061 | 112   | 193    | 773   | 103    | 1 021 | 572   | 45    | 786   |
|   | O      |        | 478   | 103    | 1 168 |       | 212    | 935   | 117    | 1 065 | 659   | 64    | 839   |
|   | N      |        | 459   | 101    | 1 180 |       | 227    | 982   | 117    | 1 017 | 711   | 69    | 834   |
|   | D      |        | 461   | 88     | 1 292 |       | 225    | 846   | 100    | 890   | 577   | 63    | 668   |
| 1990  | J      |        |       | 91     | 1 151 |       | 206    | 870   | 99     | 897   | 70    | 705   |       |
|   | F      |        |       | 88     |       |       | 208    | 777   |        | 791   |       | 650   |       |
|   | M      |        |       |        |       |       | 236    | 892   |        |       |       | 749   |       |
| <b>Extra - EC trade (EUR 12) - Commerce extra - CE (EUR 12)</b> |        |        |       |        |       |       |        |       |        |       |       |       |       |
| Values in Mio ECU   |        |        |       |        |       |       |        |       |        |       |       |       |       |
| Valeurs en Mio ECU  |        |        |       |        |       |       |        |       |        |       |       |       |       |
| 1987  | 30 338 | 1 543  | 1 256 | 6 691  | 354   | 1 884 | 4 826  | 231   | 3 852  | 3 744 | 732   | 5 226 |       |
| 1988  | 32 205 | 1 612  | 1 299 | 6 826  | 343   | 2 568 | 4 990  | 246   | 3 990  | 3 954 | 882   | 5 495 |       |
| 1989  |        | 1 820  | 1 424 | 7 028  |       | 2 758 | 5 122  | 286   | 4 351  | 3 535 | 912   | 5 629 |       |
| 1988  | I      | 7 357  | 353   | 272    | 1 576 | 47    | 523    | 1 234 | 64     | 822   | 971   | 177   | 1 319 |
|   | II     | 7 963  | 411   | 337    | 1 600 | 93    | 636    | 1 251 | 59     | 1 002 | 998   | 229   | 1 348 |
|   | III    | 7 982  | 421   | 328    | 1 693 | 89    | 638    | 1 139 | 57     | 1 041 | 933   | 250   | 1 393 |
|   | IV     | 8 903  | 427   | 365    | 1 956 | 114   | 771    | 1 366 | 66     | 1 126 | 1 052 | 225   | 1 435 |
| 1989  | I      | 8 163  | 347   | 302    | 1 743 | 99    | 711    | 1 314 | 77     | 1 067 | 969   | 192   | 1 343 |
|   | II     | 8 760  | 526   | 378    | 1 850 | 93    | 717    | 1 265 | 73     | 1 113 | 986   | 299   | 1 459 |
|   | III    | 8 011  | 485   | 376    | 1 617 | 134   | 629    | 1 127 | 52     | 1 067 | 831   | 219   | 1 474 |
|   | IV     |        | 462   | 368    | 1 819 |       | 701    | 1 417 | 84     | 1 103 | 750   | 202   | 1 353 |
| 1990  | I      |        |       |        |       |       | 683    | 1 317 |        |       |       |       | 1 460 |
| 1988  | S      | 2 697  | 152   | 115    | 538   | 37    | 216    | 424   | 30     | 370   | 307   | 63    | 446   |
|   | O      | 2 892  | 150   | 121    | 643   | 48    | 256    | 434   | 23     | 390   | 331   | 60    | 436   |
|   | N      | 2 935  | 132   | 130    | 622   | 37    | 238    | 485   | 12     | 373   | 348   | 40    | 519   |
|   | D      | 2 998  | 137   | 114    | 692   | 28    | 279    | 447   | 32     | 366   | 370   | 51    | 482   |
| 1989  | J      | 2 719  | 115   | 96     | 608   | 28    | 231    | 414   | 27     | 334   | 308   | 82    | 476   |
|   | F      | 2 571  | 123   | 98     | 569   | 27    | 221    | 411   | 26     | 347   | 321   | 39    | 390   |
|   | M      | 2 867  | 109   | 108    | 566   | 44    | 259    | 488   | 24     | 385   | 340   | 67    | 477   |
|   | A      | 2 902  | 129   | 122    | 617   | 25    | 239    | 434   | 29     | 325   | 373   | 93    | 516   |
|   | M      | 2 929  | 188   | 131    | 564   | 32    | 238    | 432   | 23     | 407   | 339   | 90    | 486   |
|   | J      | 2 916  | 209   | 123    | 670   | 35    | 240    | 399   | 21     | 381   | 273   | 104   | 460   |
|   | J      | 2 584  | 157   | 107    | 531   | 38    | 198    | 372   | 9      | 357   | 296   | 77    | 441   |
|   | A      | 2 683  | 157   | 131    | 551   | 36    | 231    | 376   | 21     | 329   | 253   | 65    | 533   |
|   | S      | 2 713  | 170   | 136    | 534   | 60    | 200    | 371   | 22     | 380   | 281   | 59    | 500   |
|   | O      |        | 177   | 130    | 631   |       | 232    | 474   | 30     | 387   | 291   | 64    | 508   |
|   | N      |        | 133   | 127    | 572   |       | 231    | 511   | 28     | 375   | 261   | 66    | 443   |
|   | D      |        | 148   | 104    | 617   |       | 237    | 427   | 28     | 344   | 196   | 71    | 407   |
| 1990  | J      |        |       | 101    | 592   |       | 227    | 421   | 39     | 337   | 82    | 532   |       |
|   | F      |        |       | 90     |       |       | 202    | 405   |        | 286   |       | 431   |       |
|   | M      |        |       |        |       |       | 250    | 488   |        |       |       | 497   |       |

(1) A partir de janvier 1988: CTCl, révision 3.



**TRENDS IN EC TRADE  
by SITC sections (1)**
**Exports**

| Period<br>Période   | EUR 12 | UEBL   | DK    | D      | GR    | E                                | F      | IRL   | I     | NL     | P     | UK    |       |
|---|--------|--------|-------|--------|-------|----------------------------------|--------|-------|-------|--------|-------|-------|-------|
| <b>D : FOOD</b>   |        |        |       |        |       | <b>D : PRODUITS ALIMENTAIRES</b> |        |       |       |        |       |       |       |
| <b>World - Monde</b>  |        |        |       |        |       |                                  |        |       |       |        |       |       |       |
| Values in Mio ECU   |        |        |       |        |       | Valeurs en Mio ECU               |        |       |       |        |       |       |       |
| 1987  | 71 521 | 6 460  | 5 794 | 10 209 | 1 179 | 4 400                            | 14 052 | 3 447 | 5 124 | 15 313 | 302   | 5 240 |       |
| 1988  | 76 614 | 6 522  | 5 913 | 11 317 | 821   | 4 898                            | 16 287 | 3 740 | 5 581 | 16 258 | 382   | 4 896 |       |
| 1989  |        | 7 705  | 6 536 | 12 463 |       | 5 418                            | 18 517 | 4 131 | 6 178 | 18 726 | 462   | 6 245 |       |
| 1988  | I      | 17 539 | 1 534 | 1 401  | 2 570 | 96                               | 1 208  | 3 955 | 783   | 1 065  | 3 743 | 73    | 1 111 |
|   | II     | 19 008 | 1 587 | 1 422  | 2 582 | 149                              | 1 304  | 3 863 | 979   | 1 526  | 4 244 | 94    | 1 171 |
|   | III    | 18 495 | 1 592 | 1 456  | 2 861 | 225                              | 916    | 3 799 | 1 012 | 1 377  | 3 976 | 89    | 1 193 |
|   | IV     | 21 571 | 1 800 | 1 666  | 3 193 | 351                              | 1 470  | 4 670 | 965   | 1 614  | 4 295 | 125   | 1 420 |
| 1989  | I      | 20 717 | 1 760 | 1 466  | 3 004 | 294                              | 1 185  | 4 865 | 868   | 1 309  | 4 391 | 85    | 1 490 |
|   | II     | 22 419 | 1 981 | 1 703  | 3 202 | 245                              | 1 416  | 4 581 | 1 112 | 1 654  | 4 835 | 103   | 1 587 |
|   | III    | 20 858 | 1 918 | 1 630  | 3 094 | 306                              | 1 026  | 4 198 | 1 076 | 1 493  | 4 594 | 103   | 1 421 |
|   | IV     |        | 2 047 | 1 737  | 3 164 |                                  | 1 791  | 4 873 | 1 076 | 1 722  | 4 906 | 172   | 1 747 |
| 1990  | I      |        |       |        |       |                                  | 1 285  | 5 258 |       |        |       |       | 1 520 |
| 1988  | S      | 6 674  | 576   | 531    | 971   | 125                              | 302    | 1 445 | 315   | 516    | 1 438 | 30    | 425   |
|   | O      | 6 946  | 600   | 531    | 1 056 | 76                               | 342    | 1 590 | 274   | 593    | 1 401 | 29    | 453   |
|   | N      | 7 315  | 560   | 599    | 1 025 | 136                              | 522    | 1 537 | 382   | 526    | 1 489 | 50    | 490   |
|   | D      | 7 290  | 626   | 534    | 1 111 | 134                              | 613    | 1 538 | 309   | 499    | 1 402 | 40    | 484   |
| 1989  | J      | 6 589  | 550   | 489    | 998   | 121                              | 392    | 1 543 | 244   | 389    | 1 397 | 30    | 436   |
|   | F      | 6 657  | 579   | 448    | 950   | 72                               | 408    | 1 613 | 293   | 455    | 1 325 | 27    | 487   |
|   | M      | 7 450  | 628   | 511    | 1 056 | 101                              | 384    | 1 709 | 332   | 465    | 1 669 | 27    | 567   |
|   | A      | 7 171  | 608   | 535    | 994   | 71                               | 470    | 1 636 | 353   | 523    | 1 475 | 32    | 475   |
|   | M      | 7 586  | 674   | 569    | 1 069 | 69                               | 472    | 1 564 | 419   | 559    | 1 717 | 36    | 438   |
|   | J      | 7 377  | 692   | 557    | 1 139 | 105                              | 474    | 1 391 | 340   | 573    | 1 619 | 33    | 453   |
|   | J      | 6 569  | 614   | 461    | 1 016 | 63                               | 346    | 1 372 | 378   | 508    | 1 357 | 24    | 428   |
|   | A      | 6 905  | 596   | 543    | 1 055 | 94                               | 354    | 1 446 | 329   | 398    | 1 609 | 33    | 449   |
|   | S      | 7 323  | 700   | 594    | 1 023 | 148                              | 326    | 1 366 | 369   | 584    | 1 626 | 40    | 547   |
|   | O      |        | 714   | 619    | 1 123 |                                  | 510    | 1 730 | 358   | 655    | 1 749 | 43    | 532   |
|   | N      |        | 718   | 589    | 1 069 |                                  | 615    | 1 675 | 384   | 547    | 1 725 | 60    | 614   |
|   | D      |        | 606   | 525    | 974   |                                  | 664    | 1 452 | 316   | 523    | 1 440 | 59    | 584   |
| 1990  | J      |        |       | 508    | 1 079 |                                  | 428    | 1 715 | 312   | 454    | 40    | 530   |       |
|   | F      |        |       | 499    |       |                                  | 359    | 1 685 |       | 455    |       | 497   |       |
|   | M      |        |       |        |       |                                  | 477    | 1 860 |       |        |       | 494   |       |
| Percentage change on the corresponding period of the previous year<br>% variation sur la période correspondante de l'année précédente |        |        |       |        |       |                                  |        |       |       |        |       |       |       |
| 1987  | 1,4    | 2,5    | -2,2  | -0,3   | -7,2  | 30,4                             | -2,6   | 15,4  | -1,5  | 2,4    | -9,9  | -4,6  |       |
| 1988  |        |        |       |        |       |                                  |        |       |       |        |       |       |       |
| 1989  |        | 18,1   | 10,5  | 10,1   | 10,6  | 13,7                             | 10,5   | 10,7  | 15,2  | 20,9   | 27,6  |       |       |
| 1988  | I      |        |       |        |       |                                  |        |       |       |        |       |       |       |
|   | II     |        |       |        |       |                                  |        |       |       |        |       |       |       |
|   | III    |        |       |        |       |                                  |        |       |       |        |       |       |       |
|   | IV     |        |       |        |       |                                  |        |       |       |        |       |       |       |
| 1989  | I      | 18,1   | 14,7  | 4,6    | 16,9  | 206,3                            | -1,9   | 23,0  | 10,9  | 22,9   | 17,3  | 16,4  | 34,1  |
|   | II     | 17,9   | 24,0  | 19,8   | 18,9  | 64,4                             | 8,6    | 18,6  | 13,6  | 8,4    | 13,9  | 9,6   | 35,5  |
|   | III    | 12,8   | 20,5  | 12,0   | 8,1   | 36,0                             | 12,0   | 10,5  | 6,3   | 8,4    | 15,5  | 15,7  | 19,1  |
|   | IV     |        | 13,7  | 4,3    | -0,9  |                                  | 21,8   | 4,3   | 11,5  | 6,7    | 14,2  | 37,6  | 23,0  |
| 1990  | I      |        |       |        |       |                                  | 8,4    | 8,1   |       |        |       |       | 2,0   |
| 1988  | S      |        |       |        |       |                                  |        |       |       |        |       |       |       |
|   | O      |        |       |        |       |                                  |        |       |       |        |       |       |       |
|   | N      |        |       |        |       |                                  |        |       |       |        |       |       |       |
|   | D      |        |       |        |       |                                  |        |       |       |        |       |       |       |
| 1989  | J      | 29,4   | 25,0  | 9,4    | 37,3  | 426,1                            | 23,7   | 25,7  | 27,1  | 25,9   | 27,5  | 100,0 | 47,3  |
|   | F      | 14,6   | 13,3  | -0,2   | 11,4  | 157,1                            | -9,9   | 22,8  | 10,6  | 27,8   | 11,9  | 3,8   | 31,6  |
|   | M      | 12,3   | 8,3   | 1,0    | 6,7   | 129,5                            | -7,9   | 19,3  | 1,5   | 16,2   | 14,1  | -10,0 | 26,8  |
|   | A      | 19,4   | 24,7  | 24,7   | 32,7  | 129,0                            | 8,5    | 29,3  | 18,1  | 1,2    | 8,7   | 23,1  | 21,5  |
|   | M      | 20,3   | 28,9  | 21,3   | 28,2  | 25,5                             | 6,1    | 17,9  | 33,4  | 13,8   | 20,0  | 20,0  | 13,2  |
|   | J      | 11,9   | 24,5  | 13,2   | 2,7   | 66,7                             | 26,4   | 12,3  | -7,1  | 11,3   | 11,0  | 37,5  | 14,4  |
|   | J      | 13,5   | 16,7  | 7,0    | 8,1   | 37,0                             | 2,1    | 27,4  | 13,9  | 16,2   | 10,3  | -14,3 | 6,7   |
|   | A      | 14,8   | 25,7  | 10,1   | 11,1  | 77,4                             | 29,7   | 13,3  | -9,1  | -5,5   | 22,2  | 32,0  | 20,7  |
|   | S      | 9,7    | 21,5  | 11,9   | 5,4   | 18,4                             | 7,9    | -5,5  | 17,1  | 13,2   | 13,1  | 33,3  | 28,7  |
|   | O      |        | 19,0  | 16,6   | 6,3   |                                  | 49,1   | 8,8   | 30,7  | 10,5   | 24,8  | 48,3  | 17,4  |
|   | N      |        | 28,2  | -1,7   | 4,3   |                                  | 17,8   | 9,0   | 0,5   | 4,0    | 15,8  | 20,0  | 25,3  |
|   | D      |        | -3,2  | -1,7   | -12,3 |                                  | 8,3    | -5,6  | 2,3   | 2,7    | 47,5  | 20,7  | 20,7  |
| 1990  | J      |        |       | 3,9    | 8,1   |                                  | 9,2    | 11,1  | 27,9  | 16,7   | 33,3  | 21,6  |       |
|   | F      |        |       | 11,4   |       |                                  | -12,0  | 4,5   |       | 0,0    |       | 2,1   |       |
|   | M      |        |       |        |       |                                  | 24,2   | 8,8   |       |        |       | -12,9 |       |

(1) As from the beginning of January 1988: SITC, Revision 3.

Exportations

| Period<br>Période   | EUR 12 | UEBL   | DK    | D     | GR    | E     | F      | IRL   | I     | NL     | P     | UK    |       |
|---|--------|--------|-------|-------|-------|-------|--------|-------|-------|--------|-------|-------|-------|
| <b>0 : FOOD</b> <span style="float: right;"><b>0 : PRODUITS ALIMENTAIRES</b></span> |        |        |       |       |       |       |        |       |       |        |       |       |       |
| <b>Intra - EC trade (EUR 12) - Echanges intra - CE (EUR 12)</b>                     |        |        |       |       |       |       |        |       |       |        |       |       |       |
| Values in Mio ECU <span style="float: right;">Valeurs en Mio ECU</span>             |        |        |       |       |       |       |        |       |       |        |       |       |       |
| 1987  | 52 954 | 5 763  | 3 407 | 7 388 | 891   | 2 931 | 10 524 | 2 628 | 3 586 | 12 168 | 151   | 3 517 |       |
| 1988  | 56 516 | 5 985  | 3 449 | 8 064 | 629   | 3 196 | 12 352 | 2 875 | 3 808 | 12 509 | 210   | 3 439 |       |
| 1989  |        | 6 960  | 3 832 | 8 623 |       | 3 543 | 13 635 | 3 076 | 4 091 | 14 136 | 259   | 4 094 |       |
| 1988  | I      | 13 175 | 1 396 | 846   | 1 841 | 70    | 852    | 3 065 | 593   | 730    | 2 988 | 43    | 752   |
|   | II     | 14 160 | 1 475 | 824   | 1 875 | 106   | 879    | 3 028 | 766   | 1 066  | 3 269 | 57    | 841   |
|   | III    | 13 714 | 1 477 | 834   | 2 053 | 175   | 505    | 2 935 | 792   | 982    | 3 087 | 50    | 824   |
|   | IV     | 15 466 | 1 637 | 970   | 2 295 | 278   | 960    | 3 324 | 723   | 1 030  | 3 166 | 60    | 1 022 |
| 1989  | I      | 14 832 | 1 577 | 852   | 2 034 | 235   | 856    | 3 434 | 690   | 827    | 3 290 | 51    | 987   |
|   | II     | 16 049 | 1 802 | 968   | 2 165 | 176   | 954    | 3 288 | 835   | 1 123  | 3 712 | 63    | 963   |
|   | III    | 15 284 | 1 749 | 966   | 2 172 | 224   | 611    | 3 198 | 803   | 1 005  | 3 500 | 60    | 997   |
|   | IV     |        | 1 831 | 1 047 | 2 253 |       | 1 122  | 3 715 | 747   | 1 137  | 3 634 | 85    | 1 147 |
| 1990  | I      |        |       |       |       |       | 926    | 3 942 |       |        |       |       | 865   |
| 1988  | S      | 4 954  | 529   | 311   | 707   | 99    | 152    | 1 119 | 249   | 370    | 1 101 | 16    | 300   |
|   | O      | 5 069  | 544   | 308   | 778   | 61    | 209    | 1 180 | 215   | 400    | 1 031 | 14    | 329   |
|   | N      | 5 284  | 508   | 337   | 751   | 109   | 356    | 1 116 | 284   | 344    | 1 116 | 21    | 342   |
|   | D      | 5 100  | 575   | 324   | 766   | 103   | 399    | 1 026 | 224   | 289    | 1 015 | 21    | 356   |
| 1989  | J      | 4 696  | 485   | 285   | 660   | 96    | 293    | 1 086 | 190   | 253    | 1 040 | 17    | 291   |
|   | F      | 4 705  | 520   | 263   | 655   | 55    | 285    | 1 102 | 226   | 284    | 983   | 17    | 314   |
|   | M      | 5 420  | 569   | 295   | 718   | 84    | 279    | 1 246 | 275   | 289    | 1 267 | 17    | 381   |
|   | A      | 5 039  | 549   | 307   | 679   | 52    | 302    | 1 111 | 265   | 340    | 1 107 | 19    | 307   |
|   | M      | 5 568  | 616   | 319   | 729   | 52    | 330    | 1 170 | 306   | 377    | 1 337 | 20    | 312   |
|   | J      | 5 374  | 630   | 328   | 757   | 72    | 322    | 1 010 | 264   | 406    | 1 245 | 22    | 317   |
|   | J      | 4 866  | 565   | 281   | 706   | 48    | 238    | 1 043 | 299   | 345    | 1 022 | 16    | 304   |
|   | A      | 5 088  | 560   | 320   | 738   | 75    | 186    | 1 101 | 243   | 283    | 1 243 | 18    | 320   |
|   | S      | 5 295  | 619   | 356   | 728   | 100   | 186    | 1 042 | 260   | 375    | 1 232 | 21    | 373   |
|   | O      |        | 626   | 359   | 817   |       | 251    | 1 333 | 240   | 442    | 1 302 | 24    | 392   |
|   | N      |        | 654   | 363   | 781   |       | 406    | 1 279 | 284   | 364    | 1 270 | 32    | 371   |
|   | D      |        | 543   | 325   | 656   |       | 464    | 1 088 | 224   | 334    | 1 065 | 25    | 393   |
| 1990  | J      |        |       | 301   | 708   |       | 327    | 1 320 | 240   | 310    |       | 27    | 290   |
|   | F      |        |       | 289   |       |       | 251    | 1 200 |       | 301    |       |       | 263   |
|   | M      |        |       |       |       |       | 333    | 1 420 |       |        |       |       | 312   |
| <b>Extra - EC trade (EUR 12) - Commerce extra - CE (EUR 12)</b>                     |        |        |       |       |       |       |        |       |       |        |       |       |       |
| Values in Mio ECU <span style="float: right;">Valeurs en Mio ECU</span>             |        |        |       |       |       |       |        |       |       |        |       |       |       |
| 1987  | 18 190 | 693    | 2 320 | 2 771 | 278   | 1 452 | 3 520  | 819   | 1 526 | 2 990  | 151   | 1 670 |       |
| 1988  | 19 583 | 525    | 2 353 | 3 132 | 190   | 1 697 | 3 929  | 865   | 1 760 | 3 606  | 171   | 1 355 |       |
| 1989  |        | 731    | 2 581 | 3 769 |       | 1 864 | 4 873  | 1 056 | 2 072 | 4 448  | 203   | 2 039 |       |
| 1988  | I      | 4 252  | 133   | 527   | 718   | 26    | 355    | 889   | 190   | 334    | 713   | 29    | 338   |
|   | II     | 4 697  | 119   | 576   | 774   | 42    | 423    | 833   | 213   | 456    | 937   | 37    | 299   |
|   | III    | 4 661  | 114   | 597   | 776   | 50    | 410    | 863   | 220   | 392    | 863   | 39    | 339   |
|   | IV     | 5 972  | 159   | 667   | 864   | 72    | 509    | 1 344 | 242   | 578    | 1 093 | 65    | 379   |
| 1989  | I      | 5 766  | 183   | 580   | 954   | 58    | 327    | 1 430 | 178   | 480    | 1 069 | 34    | 473   |
|   | II     | 6 240  | 176   | 700   | 1 018 | 67    | 461    | 1 290 | 277   | 527    | 1 086 | 40    | 597   |
|   | III    | 5 449  | 165   | 638   | 903   | 80    | 414    | 998   | 272   | 484    | 1 061 | 42    | 390   |
|   | IV     |        | 208   | 662   | 894   |       | 662    | 1 155 | 329   | 582    | 1 232 | 86    | 578   |
| 1990  | I      |        |       |       |       |       | 358    | 1 313 |       |        |       |       | 629   |
| 1988  | S      | 1 676  | 46    | 211   | 251   | 27    | 149    | 326   | 66    | 146    | 326   | 13    | 115   |
|   | O      | 1 832  | 57    | 214   | 265   | 15    | 132    | 408   | 59    | 191    | 358   | 15    | 119   |
|   | N      | 1 984  | 49    | 252   | 264   | 26    | 165    | 420   | 98    | 181    | 360   | 29    | 141   |
|   | D      | 2 149  | 50    | 201   | 335   | 30    | 214    | 512   | 85    | 207    | 375   | 19    | 121   |
| 1989  | J      | 1 856  | 65    | 193   | 333   | 24    | 99     | 457   | 54    | 135    | 346   | 13    | 137   |
|   | F      | 1 917  | 59    | 175   | 289   | 17    | 123    | 511   | 67    | 170    | 332   | 10    | 165   |
|   | M      | 1 984  | 59    | 205   | 332   | 18    | 105    | 462   | 57    | 174    | 390   | 10    | 172   |
|   | A      | 2 094  | 58    | 218   | 309   | 19    | 168    | 524   | 87    | 182    | 357   | 13    | 161   |
|   | M      | 1 975  | 58    | 240   | 333   | 17    | 142    | 393   | 113   | 180    | 367   | 15    | 116   |
|   | J      | 1 960  | 60    | 217   | 377   | 31    | 151    | 381   | 76    | 165    | 362   | 12    | 127   |
|   | J      | 1 667  | 50    | 173   | 305   | 15    | 108    | 328   | 78    | 161    | 327   | 8     | 114   |
|   | A      | 1 777  | 35    | 214   | 310   | 19    | 167    | 344   | 85    | 114    | 354   | 15    | 118   |
|   | S      | 1 982  | 77    | 229   | 288   | 46    | 139    | 322   | 109   | 208    | 383   | 18    | 162   |
|   | D      |        | 86    | 250   | 300   |       | 254    | 395   | 118   | 212    | 433   | 19    | 152   |
|   | N      |        | 63    | 217   | 281   |       | 208    | 395   | 160   | 182    | 440   | 28    | 234   |
|   | D      |        | 59    | 191   | 312   |       | 199    | 363   | 92    | 189    | 363   | 35    | 186   |
| 1990  | J      |        |       | 194   | 366   |       | 101    | 394   | 72    | 144    |       | 12    | 233   |
|   | F      |        |       | 201   |       |       | 108    | 484   |       | 154    |       |       | 225   |
|   | M      |        |       |       |       |       | 143    | 439   |       |        |       |       | 173   |

(1) A partir de janvier 1988: CTCl, révision 3.

**TRENDS IN EC TRADE  
by SITC sections (1)**

## Imports

| Period<br>Période   | EUR 12 | UEBL  | DK   | D     | GR    | E                             | F     | IRL   | I     | NL    | P     | UK    |      |
|---|--------|-------|------|-------|-------|-------------------------------|-------|-------|-------|-------|-------|-------|------|
| <b>1 : BEVERAGES AND TOBACCO</b>  |        |       |      |       |       | <b>1 : BOISSONS ET TABACS</b> |       |       |       |       |       |       |      |
| <b>World - Monde</b>  |        |       |      |       |       |                               |       |       |       |       |       |       |      |
| Values in Mio ECU   |        |       |      |       |       | Valeurs en Mio ECU            |       |       |       |       |       |       |      |
| 1987  | 9 962  | 927   | 276  | 2 159 | 124   | 628                           | 1 318 | 142   | 1 129 | 1 128 | 58    | 2 073 |      |
| 1988  | 10 439 | 916   | 267  | 2 117 | 133   | 679                           | 1 511 | 158   | 1 230 | 1 098 | 69    | 2 262 |      |
| 1989  |        | 976   | 277  | 2 276 |       | 741                           | 1 705 | 171   | 1 438 | 1 187 | 165   | 2 476 |      |
| 1988  | I      | 2 236 | 205  | 57    | 474   | 26                            | 146   | 339   | 30    | 271   | 259   | 7     | 424  |
|   | II     | 2 514 | 225  | 70    | 497   | 28                            | 161   | 385   | 37    | 314   | 287   | 12    | 518  |
|   | III    | 2 532 | 199  | 60    | 495   | 35                            | 164   | 369   | 43    | 317   | 260   | 16    | 573  |
|   | IV     | 3 157 | 287  | 81    | 650   | 45                            | 209   | 418   | 48    | 328   | 312   | 33    | 748  |
| 1989  | I      | 2 440 | 214  | 59    | 534   | 29                            | 127   | 406   | 33    | 291   | 253   | 28    | 465  |
|   | II     | 2 910 | 242  | 75    | 546   | 60                            | 181   | 447   | 43    | 378   | 320   | 49    | 569  |
|   | III    | 2 867 | 224  | 65    | 527   | 54                            | 213   | 388   | 43    | 366   | 278   | 61    | 649  |
|   | IV     |       | 296  | 78    | 668   |                               | 221   | 464   | 53    | 403   | 336   | 28    | 793  |
| 1990  | I      |       |      |       |       |                               | 144   | 427   |       |       |       |       | 524  |
| 1988  | S      | 856   | 74   | 23    | 166   | 11                            | 47    | 120   | 14    | 103   | 99    | 4     | 194  |
|   | O      | 956   | 76   | 23    | 186   | 10                            | 45    | 125   | 14    | 108   | 97    | 5     | 266  |
|   | N      | 1 110 | 97   | 25    | 216   | 12                            | 70    | 143   | 20    | 121   | 114   | 7     | 284  |
|   | D      | 1 078 | 113  | 33    | 248   | 22                            | 94    | 149   | 13    | 100   | 101   | 5     | 201  |
| 1989  | J      | 797   | 70   | 14    | 185   | 13                            | 28    | 127   | 11    | 96    | 85    | 4     | 163  |
|   | F      | 764   | 64   | 19    | 175   | 9                             | 43    | 125   | 10    | 85    | 89    | 8     | 137  |
|   | M      | 873   | 80   | 25    | 175   | 6                             | 56    | 145   | 12    | 111   | 79    | 16    | 168  |
|   | A      | 954   | 76   | 22    | 186   | 12                            | 60    | 136   | 12    | 125   | 121   | 23    | 181  |
|   | M      | 925   | 78   | 26    | 169   | 14                            | 59    | 145   | 14    | 130   | 97    | 10    | 183  |
|   | J      | 1 022 | 88   | 27    | 191   | 34                            | 62    | 167   | 16    | 124   | 100   | 10    | 203  |
|   | J      | 977   | 66   | 27    | 179   | 21                            | 67    | 131   | 15    | 133   | 95    | 13    | 231  |
|   | A      | 873   | 68   | 16    | 161   | 15                            | 63    | 132   | 15    | 99    | 85    | 27    | 192  |
|   | S      | 995   | 89   | 21    | 187   | 18                            | 83    | 119   | 13    | 134   | 97    | 10    | 224  |
|   | O      |       | 84   | 25    | 188   |                               | 74    | 140   | 17    | 138   | 112   | 10    | 277  |
|   | N      |       | 103  | 29    | 231   |                               | 73    | 169   | 23    | 157   | 123   | 8     | 307  |
|   | D      |       | 107  | 23    | 251   |                               | 74    | 143   | 13    | 108   | 102   | 7     | 197  |
| 1990  | J      |       |      | 20    | 207   |                               | 46    | 150   | 12    | 100   |       | 6     | 167  |
|   | F      |       |      | 17    |       |                               | 41    | 139   |       | 94    |       |       | 148  |
|   | M      |       |      |       |       |                               | 55    | 138   |       |       |       |       | 208  |
| Percentage change on the corresponding period of the previous year<br>% variation sur la période correspondante de l'année précédente |        |       |      |       |       |                               |       |       |       |       |       |       |      |
| 1987  | 5,3    | 6,8   | -1,4 | 2,2   | 20,4  | 77,9                          | 1,1   | -1,4  | 4,9   | 1,9   | 41,5  | -0,0  |      |
| 1988  |        |       |      |       |       |                               |       |       |       |       |       |       |      |
| 1989  |        | 6,6   | 3,7  | 7,5   |       | 9,1                           | 12,8  | 8,2   | 16,9  | 8,1   | 139,1 | 9,5   |      |
| 1988  | I      |       |      |       |       |                               |       |       |       |       |       |       |      |
|   | II     |       |      |       |       |                               |       |       |       |       |       |       |      |
|   | III    |       |      |       |       |                               |       |       |       |       |       |       |      |
|   | IV     |       |      |       |       |                               |       |       |       |       |       |       |      |
| 1989  | I      | 9,1   | 4,4  | 3,5   | 12,7  | 11,5                          | -13,0 | 19,8  | 10,0  | 7,4   | -2,3  | 300,0 | 9,7  |
|   | II     | 15,8  | 7,6  | 7,1   | 9,9   | 114,3                         | 12,4  | 16,1  | 16,2  | 20,4  | 19,9  | 308,3 | 9,8  |
|   | III    | 13,2  | 12,6 | 8,3   | 6,3   | 54,3                          | 29,9  | 5,1   | 0,0   | 15,5  | 6,9   | 281,3 | 13,3 |
|   | IV     |       | 3,1  | -3,7  | 2,8   |                               | 5,7   | 11,0  | 10,4  | 22,9  | 7,7   | -15,2 | 6,0  |
| 1990  | I      |       |      |       |       |                               | 13,4  | 5,2   |       |       |       |       | 12,7 |
| 1988  | S      |       |      |       |       |                               |       |       |       |       |       |       |      |
|   | O      |       |      |       |       |                               |       |       |       |       |       |       |      |
|   | N      |       |      |       |       |                               |       |       |       |       |       |       |      |
|   | D      |       |      |       |       |                               |       |       |       |       |       |       |      |
| 1989  | J      | 36,5  | 22,8 | -6,7  | 27,6  | 116,7                         | 40,0  | 115,3 | 22,2  | 23,1  | 6,3   | 300,0 | 41,7 |
|   | F      | 11,2  | 6,7  | -5,0  | 15,9  | -32,8                         | 92,3  | 92,3  | 11,1  | 1,2   | 6,0   | 300,0 | -2,1 |
|   | M      | 7,8   | -4,8 | 13,6  | -1,1  | -50,0                         | 3,7   | 98,6  | 0,0   | 2,8   | -16,8 | 433,3 | -0,6 |
|   | A      | 23,7  | 10,1 | 15,8  | 3,3   | 33,3                          | 9,1   | 100,0 | 9,1   | 21,4  | 42,4  | 666,7 | 7,7  |
|   | M      | 15,5  | 6,8  | 8,3   | -1,2  | 75,0                          | 11,3  | 61,1  | 16,7  | 23,8  | 6,6   | 233,3 | 7,0  |
|   | J      | 27,4  | 8,6  | 3,8   | 30,8  | 240,0                         | 8,8   | 94,2  | 14,3  | 17,0  | 9,9   | 233,3 | 12,2 |
|   | J      | 12,6  | 0,0  | 28,6  | 20,1  | 110,0                         | 1,5   | -3,0  | 7,1   | 10,8  | 17,3  | 333,3 | 14,4 |
|   | A      | 9,1   | 21,4 | 0,0   | -10,6 | 7,1                           | 23,5  | 15,8  | 15,4  | 6,5   | 4,9   | 575,0 | 8,5  |
|   | S      | 16,2  | 20,3 | -8,7  | 12,7  | 63,6                          | 76,6  | -0,8  | -7,1  | 30,1  | -2,0  | 150,0 | 15,5 |
|   | O      |       | 10,5 | 8,7   | 1,1   |                               | 64,4  | 12,0  | 21,4  | 27,8  | 15,5  | 100,0 | 4,1  |
|   | N      |       | 6,2  | 16,0  | 6,9   |                               | 4,3   | 18,2  | 15,0  | 29,8  | 7,9   | 14,3  | 8,1  |
|   | D      |       | -5,3 | -30,3 | 1,2   |                               | -21,3 | -4,0  | 0,0   | 8,0   | 1,0   | 40,0  | -2,0 |
| 1990  | J      |       |      | 42,9  | 11,9  |                               | 64,3  | 18,1  | 9,1   | 4,2   |       | 50,0  | 2,5  |
|   | F      |       |      | -10,5 |       |                               | -4,7  | 11,2  |       | 10,6  |       |       | 8,0  |
|   | M      |       |      |       |       |                               | -1,8  | -4,8  |       |       |       |       | 23,8 |

(1) As from the beginning of January 1988: SITC, Revision 3.

Importations

| Period<br>Période  | EUR 12 | UEBL  | DK  | D     | GR  | E                      | F     | IRL | I     | NL  | P   | UK    |     |
|--|--------|-------|-----|-------|-----|------------------------|-------|-----|-------|-----|-----|-------|-----|
| 1 : BEVERAGES AND TOBACCO                                |        |       |     |       |     | 1 : BOISSONS ET TABACS |       |     |       |     |     |       |     |
| Intra - EC trade (EUR 12) - Echanges intra - CE (EUR 12) |        |       |     |       |     |                        |       |     |       |     |     |       |     |
| Values in Mio ECU  |        |       |     |       |     | Valeurs en Mio ECU     |       |     |       |     |     |       |     |
| 1987   | 7 561  | 788   | 184 | 1 482 | 105 | 193                    | 1 161 | 127 | 1 014 | 819 | 38  | 1 649 |     |
| 1988   | 8 281  | 802   | 189 | 1 584 | 115 | 248                    | 1 366 | 144 | 1 128 | 833 | 51  | 1 820 |     |
| 1989   |        | 846   | 187 | 1 691 |     | 304                    | 1 554 | 158 | 1 324 | 912 | 143 | 1 961 |     |
| 1988   | I      | 1 719 | 175 | 39    | 361 | 22                     | 37    | 302 | 26    | 248 | 182 | 3     | 325 |
|  | II     | 2 000 | 196 | 52    | 368 | 24                     | 59    | 345 | 34    | 281 | 210 | 7     | 424 |
|  | III    | 1 996 | 171 | 40    | 347 | 30                     | 52    | 342 | 39    | 292 | 201 | 13    | 469 |
|  | IV     | 2 565 | 260 | 60    | 509 | 40                     | 100   | 377 | 44    | 307 | 240 | 27    | 602 |
| 1989   | I      | 1 937 | 181 | 37    | 402 | 23                     | 39    | 369 | 30    | 280 | 200 | 23    | 355 |
|  | II     | 2 325 | 209 | 52    | 404 | 54                     | 78    | 409 | 40    | 341 | 234 | 45    | 459 |
|  | III    | 2 242 | 192 | 44    | 374 | 48                     | 81    | 353 | 40    | 326 | 213 | 54    | 517 |
|  | IV     |       | 264 | 55    | 511 |                        | 106   | 423 | 48    | 378 | 265 | 21    | 630 |
| 1990   | I      |       |     |       |     |                        | 49    | 383 |       |     |     |       | 385 |
| 1988   | S      | 680   | 65  | 13    | 116 | 9                      | 16    | 110 | 13    | 97  | 76  | 3     | 161 |
|  | O      | 780   | 68  | 16    | 144 | 9                      | 26    | 113 | 13    | 100 | 74  | 3     | 214 |
|  | N      | 885   | 87  | 19    | 163 | 11                     | 26    | 131 | 19    | 114 | 84  | 4     | 228 |
|  | D      | 888   | 105 | 24    | 202 | 19                     | 50    | 133 | 12    | 95  | 82  | 4     | 163 |
| 1989   | J      | 628   | 58  | 9     | 143 | 11                     | 6     | 115 | 10    | 93  | 62  | 3     | 119 |
|  | F      | 599   | 54  | 13    | 129 | 9                      | 12    | 115 | 9     | 83  | 67  | 7     | 103 |
|  | M      | 701   | 69  | 15    | 130 | 4                      | 21    | 130 | 11    | 104 | 71  | 13    | 134 |
|  | A      | 751   | 64  | 15    | 145 | 9                      | 23    | 125 | 12    | 121 | 71  | 22    | 144 |
|  | M      | 735   | 69  | 18    | 122 | 13                     | 23    | 134 | 14    | 112 | 77  | 9     | 146 |
|  | J      | 829   | 75  | 19    | 137 | 31                     | 33    | 150 | 15    | 108 | 86  | 9     | 167 |
|  | J      | 778   | 56  | 17    | 131 | 19                     | 28    | 118 | 14    | 125 | 70  | 12    | 188 |
|  | A      | 700   | 59  | 13    | 116 | 12                     | 24    | 120 | 14    | 96  | 66  | 24    | 155 |
|  | S      | 744   | 76  | 13    | 127 | 17                     | 29    | 109 | 12    | 105 | 76  | 8     | 171 |
|  | O      |       | 75  | 16    | 149 |                        | 29    | 125 | 15    | 128 | 87  | 7     | 222 |
|  | N      |       | 90  | 19    | 173 |                        | 32    | 155 | 21    | 147 | 99  | 6     | 249 |
|  | D      |       | 97  | 17    | 191 |                        | 44    | 132 | 12    | 104 | 81  | 5     | 149 |
| 1990   | J      |       |     | 13    | 167 |                        | 14    | 137 | 10    | 86  |     | 5     | 105 |
|  | F      |       |     | 11    |     |                        | 13    | 123 |       | 84  |     |       | 114 |
|  | M      |       |     |       |     |                        | 21    | 122 |       |     |     |       | 165 |
| Extra - EC trade (EUR 12) - Commerce extra - CE (EUR 12) |        |       |     |       |     |                        |       |     |       |     |     |       |     |
| Values in Mio ECU  |        |       |     |       |     | Valeurs en Mio ECU     |       |     |       |     |     |       |     |
| 1987   | 2 383  | 138   | 92  | 677   | 19  | 436                    | 140   | 15  | 115   | 308 | 20  | 424   |     |
| 1988   | 2 152  | 113   | 78  | 532   | 18  | 431                    | 140   | 14  | 100   | 265 | 19  | 442   |     |
| 1989   |        | 130   | 90  | 585   |     | 438                    | 149   | 14  | 113   | 275 | 22  | 516   |     |
| 1988   | I      | 511   | 30  | 18    | 113 | 4                      | 109   | 33  | 4     | 22  | 77  | 4     | 99  |
|  | II     | 513   | 29  | 19    | 129 | 4                      | 102   | 39  | 3     | 34  | 57  | 5     | 93  |
|  | III    | 536   | 28  | 20    | 149 | 6                      | 111   | 27  | 4     | 25  | 59  | 3     | 103 |
|  | IV     | 591   | 26  | 21    | 141 | 5                      | 108   | 41  | 4     | 20  | 72  | 7     | 146 |
| 1989   | I      | 502   | 33  | 22    | 132 | 5                      | 88    | 37  | 3     | 12  | 54  | 5     | 111 |
|  | II     | 585   | 33  | 23    | 142 | 6                      | 103   | 37  | 3     | 37  | 86  | 4     | 110 |
|  | III    | 624   | 32  | 21    | 153 | 7                      | 131   | 34  | 3     | 40  | 65  | 6     | 132 |
|  | IV     |       | 32  | 23    | 157 |                        | 115   | 40  | 5     | 25  | 71  | 7     | 163 |
| 1990   | I      |       |     |       |     |                        | 96    | 44  |       |     |     |       | 139 |
| 1988   | S      | 176   | 9   | 10    | 50  | 2                      | 31    | 10  | 1     | 6   | 23  | 1     | 33  |
|  | O      | 176   | 8   | 7     | 42  | 1                      | 19    | 12  | 1     | 8   | 23  | 2     | 52  |
|  | N      | 225   | 10  | 6     | 53  | 1                      | 45    | 13  | 1     | 7   | 31  | 2     | 57  |
|  | D      | 190   | 9   | 8     | 46  | 2                      | 45    | 16  | 2     | 5   | 18  | 1     | 38  |
| 1989   | J      | 168   | 12  | 5     | 41  | 3                      | 22    | 12  | 1     | 3   | 23  | 2     | 45  |
|  | F      | 165   | 10  | 6     | 46  | 1                      | 31    | 11  | 1     | 2   | 22  | 1     | 34  |
|  | M      | 171   | 11  | 10    | 45  | 2                      | 35    | 14  | 1     | 7   | 9   | 2     | 35  |
|  | A      | 202   | 12  | 7     | 41  | 2                      | 37    | 10  | 1     | 3   | 50  | 1     | 37  |
|  | M      | 189   | 9   | 8     | 47  | 1                      | 37    | 10  | 1     | 17  | 20  | 2     | 37  |
|  | J      | 193   | 12  | 8     | 54  | 3                      | 29    | 17  | 1     | 16  | 15  | 1     | 36  |
|  | J      | 198   | 9   | 10    | 48  | 2                      | 39    | 12  | 1     | 8   | 24  | 2     | 42  |
|  | A      | 174   | 9   | 3     | 45  | 4                      | 39    | 12  | 1     | 3   | 19  | 3     | 37  |
|  | S      | 251   | 13  | 8     | 60  | 2                      | 54    | 10  | 1     | 29  | 21  | 2     | 52  |
|  | O      |       | 9   | 8     | 39  |                        | 45    | 15  | 2     | 10  | 25  | 3     | 55  |
|  | N      |       | 12  | 10    | 59  |                        | 40    | 14  | 2     | 10  | 24  | 2     | 58  |
|  | D      |       | 10  | 6     | 60  |                        | 30    | 11  | 1     | 5   | 21  | 2     | 48  |
| 1990   | J      |       |     | 7     | 40  |                        | 31    | 13  | 2     | 15  |     | 1     | 62  |
|  | F      |       |     | 6     |     |                        | 28    | 15  |       | 10  |     |       | 34  |
|  | M      |       |     |       |     |                        | 35    | 16  |       |     |     |       | 43  |

(1) A partir de janvier 1988: CTCl, révision 3.

**TRENDS IN EC TRADE  
by SITC sections (1)**
**Exports**

| Period<br>Période  | EUR 12 | UEBL  | DK    | D     | GR   | E                             | F     | IRL   | I     | NL    | P     | UK    |       |
|--|--------|-------|-------|-------|------|-------------------------------|-------|-------|-------|-------|-------|-------|-------|
| <b>1 : BEVERAGES AND TOBACCO</b>                                   |        |       |       |       |      | <b>1 : BOISSONS ET TABACS</b> |       |       |       |       |       |       |       |
| <b>World - Monde</b>   |        |       |       |       |      |                               |       |       |       |       |       |       |       |
| Values in Mio ECU  |        |       |       |       |      | Valeurs en Mio ECU            |       |       |       |       |       |       |       |
| 1987   | 13 756 | 595   | 270   | 1 505 | 316  | 596                           | 4 381 | 305   | 1 128 | 1 745 | 282   | 2 633 |       |
| 1988   | 14 618 | 565   | 260   | 1 582 | 254  | 642                           | 4 705 | 323   | 1 210 | 1 689 | 309   | 3 079 |       |
| 1989   |        | 625   | 262   | 1 777 |      | 686                           | 5 397 | 381   | 1 438 | 1 932 | 353   | 3 410 |       |
| 1988   | I      | 3 041 | 126   | 56    | 323  | 41                            | 130   | 1 025 | 67    | 234   | 329   | 56    | 654   |
|  | II     | 3 504 | 148   | 77    | 420  | 54                            | 136   | 1 103 | 72    | 304   | 399   | 68    | 725   |
|  | III    | 3 773 | 146   | 70    | 422  | 49                            | 159   | 1 144 | 96    | 310   | 525   | 77    | 775   |
|  | IV     | 4 300 | 145   | 59    | 417  | 110                           | 217   | 1 433 | 88    | 362   | 437   | 107   | 924   |
| 1989   | I      | 3 509 | 145   | 60    | 340  | 96                            | 129   | 1 107 | 78    | 281   | 435   | 71    | 768   |
|  | II     | 4 114 | 178   | 70    | 437  | 87                            | 146   | 1 276 | 82    | 378   | 528   | 83    | 849   |
|  | III    | 4 036 | 158   | 71    | 523  | 50                            | 171   | 1 327 | 110   | 352   | 409   | 89    | 776   |
|  | IV     |       | 144   | 61    | 478  |                               | 240   | 1 686 | 111   | 428   | 560   | 109   | 1 017 |
| 1990   | I      |       |       |       |      |                               | 122   | 1 232 |       |       |       |       | 789   |
| 1988   | S      | 1 444 | 49    | 21    | 131  | 23                            | 68    | 502   | 38    | 129   | 135   | 34    | 314   |
|  | O      | 1 385 | 51    | 21    | 151  | 23                            | 55    | 494   | 37    | 121   | 100   | 34    | 298   |
|  | N      | 1 538 | 46    | 21    | 134  | 31                            | 71    | 535   | 29    | 123   | 167   | 39    | 341   |
|  | D      | 1 375 | 48    | 17    | 133  | 54                            | 92    | 403   | 22    | 120   | 170   | 27    | 289   |
| 1989   | J      | 1 073 | 45    | 20    | 112  | 36                            | 34    | 338   | 28    | 73    | 140   | 26    | 222   |
|  | F      | 1 102 | 47    | 18    | 103  | 18                            | 49    | 351   | 25    | 101   | 110   | 22    | 257   |
|  | M      | 1 331 | 52    | 22    | 125  | 41                            | 45    | 415   | 26    | 107   | 185   | 24    | 289   |
|  | A      | 1 315 | 52    | 21    | 129  | 29                            | 58    | 433   | 27    | 121   | 159   | 25    | 260   |
|  | M      | 1 321 | 58    | 24    | 133  | 36                            | 46    | 376   | 26    | 117   | 170   | 26    | 309   |
|  | J      | 1 470 | 65    | 24    | 175  | 22                            | 42    | 463   | 29    | 139   | 199   | 31    | 279   |
|  | J      | 1 345 | 52    | 23    | 177  | 7                             | 56    | 432   | 28    | 152   | 130   | 30    | 258   |
|  | A      | 1 167 | 55    | 25    | 178  | 19                            | 53    | 354   | 36    | 71    | 145   | 17    | 214   |
|  | S      | 1 512 | 49    | 22    | 168  | 24                            | 63    | 538   | 45    | 129   | 133   | 37    | 306   |
|  | O      |       | 52    | 21    | 167  |                               | 113   | 611   | 40    | 152   | 94    | 35    | 380   |
|  | N      |       | 52    | 21    | 164  |                               | 68    | 639   | 42    | 143   | 130   | 39    | 349   |
|  | D      |       | 37    | 18    | 147  |                               | 59    | 431   | 30    | 134   | 97    | 26    | 278   |
| 1990   | J      |       |       | 20    | 129  |                               | 35    | 388   | 29    | 103   |       | 20    | 234   |
|  | F      |       |       | 19    |      |                               | 34    | 387   |       | 106   |       |       | 258   |
|  | M      |       |       |       |      |                               | 53    | 453   |       |       |       |       | 298   |
| Percentage change on the corresponding period of the previous year |        |       |       |       |      |                               |       |       |       |       |       |       |       |
| % variation sur la période correspondante de l'année précédente    |        |       |       |       |      |                               |       |       |       |       |       |       |       |
| 1987   | 3,4    | 7,6   | 11,6  | -5,2  | 8,2  | 21,1                          | 4,8   | -1,9  | 0,6   | 3,3   | 6,8   | 2,4   |       |
| 1988   |        |       |       |       |      |                               |       |       |       |       |       |       |       |
| 1989   |        | 10,6  | 0,8   | 12,3  |      | 6,9                           | 14,7  | 18,0  | 18,8  | 14,4  | 14,2  | 10,8  |       |
| 1988   | I      |       |       |       |      |                               |       |       |       |       |       |       |       |
|  | II     |       |       |       |      |                               |       |       |       |       |       |       |       |
|  | III    |       |       |       |      |                               |       |       |       |       |       |       |       |
|  | IV     |       |       |       |      |                               |       |       |       |       |       |       |       |
| 1989   | I      | 15,4  | 15,1  | 7,1   | 5,3  | 134,1                         | -0,8  | 8,0   | 16,4  | 20,1  | 32,2  | 26,8  | 17,4  |
|  | II     | 17,4  | 20,3  | -9,1  | 4,0  | 61,1                          | 7,4   | 15,7  | 13,9  | 24,3  | 32,3  | 22,1  | 17,1  |
|  | III    | 7,0   | 8,2   | 1,4   | 23,9 | 2,0                           | 7,5   | 16,0  | 14,6  | 13,5  | -22,1 | 15,6  | 0,1   |
|  | IV     |       | -0,7  | 3,4   | 14,6 |                               | 10,6  | 17,7  | 26,1  | 18,2  | 28,1  | 1,9   | 10,1  |
| 1990   | I      |       |       |       |      |                               | -5,4  | 11,3  |       |       |       |       | 2,7   |
| 1988   | S      |       |       |       |      |                               |       |       |       |       |       |       |       |
|  | O      |       |       |       |      |                               |       |       |       |       |       |       |       |
|  | N      |       |       |       |      |                               |       |       |       |       |       |       |       |
|  | D      |       |       |       |      |                               |       |       |       |       |       |       |       |
| 1989   | J      | 34,5  | 12,5  | 25,0  | 16,7 | 350,0                         | 3,0   | 12,7  | 27,3  | 25,9  | 211,1 | 85,7  | 32,9  |
|  | F      | 5,4   | 14,6  | -5,3  | 5,1  | 5,9                           | 14,0  | 6,7   | 13,6  | 16,1  | -20,9 | 22,2  | 11,3  |
|  | M      | 11,5  | 15,6  | 4,8   | -3,1 | 173,3                         | -13,5 | 4,8   | 13,0  | 20,2  | 28,5  | 0,0   | 12,5  |
|  | A      | 22,9  | 10,6  | 0,0   | 12,2 | 123,1                         | 31,8  | 22,0  | 17,4  | 24,7  | 54,4  | 38,9  | 11,6  |
|  | M      | 9,4   | 23,4  | -4,0  | -7,6 | 44,0                          | -4,2  | 8,4   | 8,3   | 18,2  | -8,6  | 18,2  | 28,2  |
|  | J      | 20,9  | 20,4  | -17,2 | 8,7  | 37,5                          | -8,7  | 17,8  | 16,0  | 29,9  | 82,6  | 47,6  | 9,8   |
|  | J      | 5,0   | 13,0  | -8,0  | 14,9 | -56,3                         | 1,8   | 23,4  | 7,7   | 27,7  | -38,4 | 11,1  | 2,0   |
|  | A      | 11,7  | 10,0  | 4,2   | 29,9 | 90,0                          | 47,2  | 21,2  | 16,1  | 16,4  | -21,2 | 54,5  | 2,9   |
|  | S      | 4,7   | 0,0   | 4,8   | 26,2 | 4,3                           | -7,4  | 7,2   | 18,4  | 0,0   | -1,5  | 8,8   | -2,5  |
|  | O      |       | 2,0   | 4,8   | 10,6 |                               | -4,2  | 105,5 | 23,7  | 25,6  | -6,0  | 2,9   | 27,5  |
|  | N      |       | 13,0  | 0,0   | 22,4 |                               | -4,2  | 19,4  | 44,8  | 16,3  | -22,2 | 0,0   | 2,3   |
|  | D      |       | -22,9 | 5,9   | 10,5 |                               | -35,9 | 6,9   | 36,4  | 11,7  | -42,9 | -3,7  | -3,8  |
| 1990   | J      |       |       | 0,0   | 15,2 |                               | 2,9   | 14,8  | 3,6   | 41,1  |       | -23,1 | 5,4   |
|  | F      |       |       | 5,6   |      |                               | -30,6 | 10,3  |       | 5,0   |       |       | 0,4   |
|  | M      |       |       |       |      |                               | 17,8  | 9,2   |       |       |       |       | 3,1   |

(1) As from the beginning of January 1988: SITC, Revision 3.



| Period<br>Période  | EUR 12 | UEBL  | DK  | D     | GR  | E                      | F     | IRL | I   | NL    | P   | UK    |
|--|--------|-------|-----|-------|-----|------------------------|-------|-----|-----|-------|-----|-------|
| 1 : BEVERAGES AND TOBACCO                                |        |       |     |       |     | 1 : BOISSONS ET TABACS |       |     |     |       |     |       |
| Intra - EC trade (EUR 12) - Echanges Intra - CE (EUR 12) |        |       |     |       |     |                        |       |     |     |       |     |       |
| Values in Mio ECU  |        |       |     |       |     | Valeurs en Mio ECU     |       |     |     |       |     |       |
| 1987   | 7 818  | 555   | 146 | 1 033 | 179 | 279                    | 2 331 | 167 | 635 | 1 266 | 211 | 1 016 |
| 1988   | 8 339  | 528   | 164 | 1 091 | 152 | 294                    | 2 538 | 198 | 733 | 1 219 | 232 | 1 190 |
| 1989   |        | 574   | 169 | 1 198 |     | 318                    | 2 784 | 232 | 879 | 1 437 | 239 | 1 293 |
| 1988   | I      | 1 704 | 118 | 37    | 219 | 32                     | 533   | 40  | 146 | 246   | 43  | 239   |
|  | II     | 2 021 | 138 | 46    | 290 | 41                     | 577   | 48  | 194 | 285   | 54  | 285   |
|  | III    | 2 094 | 137 | 45    | 282 | 30                     | 586   | 52  | 174 | 382   | 56  | 284   |
|  | IV     | 2 521 | 135 | 37    | 301 | 49                     | 842   | 59  | 219 | 305   | 79  | 382   |
| 1989   | I      | 1 952 | 135 | 40    | 233 | 46                     | 55    | 562 | 47  | 181   | 322 | 52    |
|  | II     | 2 377 | 166 | 47    | 297 | 65                     | 67    | 645 | 55  | 235   | 424 | 59    |
|  | III    | 2 145 | 144 | 45    | 346 | 22                     | 82    | 851 | 56  | 205   | 246 | 54    |
|  | IV     |       | 129 | 38    | 322 |                        | 114   | 925 | 75  | 259   | 445 | 74    |
| 1990   | I      |       |     |       |     | 47                     | 622   |     |     |       |     | 290   |
| 1988   | S      | 751   | 46  | 13    | 82  | 15                     | 26    | 250 | 19  | 70    | 96  | 25    |
|  | O      | 756   | 48  | 12    | 108 | 9                      | 21    | 270 | 23  | 68    | 58  | 25    |
|  | N      | 921   | 43  | 13    | 96  | 14                     | 39    | 337 | 22  | 73    | 120 | 29    |
|  | D      | 842   | 45  | 11    | 97  | 25                     | 54    | 232 | 13  | 80    | 129 | 20    |
| 1989   | J      | 608   | 42  | 14    | 80  | 10                     | 12    | 169 | 17  | 49    | 120 | 18    |
|  | F      | 579   | 43  | 11    | 69  | 10                     | 20    | 175 | 13  | 65    | 61  | 17    |
|  | M      | 764   | 49  | 14    | 84  | 26                     | 23    | 217 | 17  | 67    | 142 | 17    |
|  | A      | 754   | 49  | 15    | 88  | 22                     | 29    | 219 | 17  | 79    | 128 | 18    |
|  | M      | 754   | 54  | 16    | 92  | 33                     | 20    | 195 | 18  | 71    | 123 | 18    |
|  | J      | 864   | 60  | 16    | 117 | 10                     | 19    | 230 | 19  | 85    | 173 | 23    |
|  | J      | 754   | 48  | 16    | 121 | 3                      | 35    | 219 | 17  | 96    | 70  | 20    |
|  | A      | 623   | 49  | 15    | 118 | 9                      | 25    | 165 | 18  | 43    | 94  | 9     |
|  | S      | 761   | 43  | 13    | 107 | 12                     | 22    | 266 | 20  | 66    | 81  | 23    |
|  | O      |       | 49  | 13    | 114 |                        | 60    | 322 | 27  | 81    | 66  | 24    |
|  | N      |       | 44  | 13    | 109 |                        | 28    | 366 | 29  | 91    | 79  | 26    |
|  | D      |       | 33  | 10    | 100 |                        | 26    | 233 | 19  | 87    | 66  | 18    |
| 1990   | J      |       |     | 14    | 84  |                        | 13    | 185 | 20  | 70    |     | 15    |
|  | F      |       |     | 13    |     |                        | 12    | 193 |     | 70    |     | 86    |
|  | M      |       |     |       |     |                        | 21    | 241 |     |       |     | 99    |
|  |        |       |     |       |     |                        |       |     |     |       |     | 106   |
| Extra - EC trade (EUR 12) - Commerce extra - CE (EUR 12) |        |       |     |       |     |                        |       |     |     |       |     |       |
| Values in Mio ECU  |        |       |     |       |     | Valeurs en Mio ECU     |       |     |     |       |     |       |
| 1987   | 5 882  | 37    | 121 | 472   | 132 | 307                    | 2 047 | 138 | 483 | 459   | 69  | 1 617 |
| 1988   | 6 199  | 36    | 95  | 464   | 96  | 336                    | 2 166 | 126 | 467 | 451   | 74  | 1 889 |
| 1989   |        | 49    | 92  | 545   |     | 355                    | 2 612 | 149 | 547 | 476   | 111 | 2 117 |
| 1988   | I      | 1 323 | 8   | 19    | 99  | 8                      | 76    | 491 | 28  | 87    | 78  | 13    |
|  | II     | 1 463 | 9   | 30    | 123 | 12                     | 69    | 526 | 24  | 108   | 108 | 14    |
|  | III    | 1 657 | 9   | 25    | 132 | 17                     | 89    | 557 | 44  | 134   | 137 | 21    |
|  | IV     | 1 757 | 10  | 22    | 110 | 59                     | 102   | 591 | 30  | 139   | 127 | 27    |
| 1989   | I      | 1 538 | 9   | 20    | 99  | 49                     | 70    | 545 | 31  | 98    | 108 | 19    |
|  | II     | 1 717 | 12  | 23    | 135 | 21                     | 75    | 631 | 28  | 139   | 99  | 23    |
|  | III    | 1 865 | 14  | 26    | 164 | 25                     | 86    | 676 | 55  | 145   | 158 | 34    |
|  | IV     |       | 14  | 23    | 147 |                        | 123   | 761 | 36  | 166   | 110 | 34    |
| 1990   | I      |       |     |       |     |                        | 73    | 610 |     |       |     | 499   |
| 1988   | S      | 686   | 3   | 8     | 47  | 8                      | 40    | 251 | 19  | 58    | 37  | 9     |
|  | O      | 623   | 3   | 8     | 41  | 14                     | 33    | 223 | 14  | 53    | 41  | 9     |
|  | N      | 609   | 3   | 8     | 35  | 16                     | 31    | 198 | 7   | 50    | 46  | 9     |
|  | D      | 524   | 4   | 6     | 34  | 27                     | 38    | 170 | 9   | 37    | 40  | 6     |
| 1989   | J      | 460   | 3   | 6     | 29  | 26                     | 21    | 170 | 11  | 24    | 18  | 8     |
|  | F      | 517   | 4   | 7     | 31  | 8                      | 29    | 176 | 11  | 35    | 48  | 5     |
|  | M      | 560   | 2   | 8     | 39  | 15                     | 20    | 198 | 9   | 39    | 42  | 7     |
|  | A      | 555   | 3   | 6     | 38  | 7                      | 28    | 215 | 9   | 41    | 30  | 7     |
|  | M      | 562   | 4   | 8     | 42  | 3                      | 25    | 181 | 8   | 44    | 45  | 8     |
|  | J      | 598   | 4   | 8     | 55  | 11                     | 22    | 233 | 10  | 53    | 25  | 8     |
|  | J      | 585   | 4   | 7     | 53  | 4                      | 21    | 212 | 11  | 55    | 59  | 10    |
|  | A      | 534   | 5   | 9     | 55  | 10                     | 26    | 190 | 19  | 28    | 49  | 8     |
|  | S      | 742   | 5   | 9     | 57  | 11                     | 40    | 272 | 25  | 62    | 50  | 14    |
|  | O      |       | 4   | 8     | 50  |                        | 53    | 288 | 13  | 69    | 27  | 11    |
|  | N      |       | 8   | 8     | 52  |                        | 39    | 272 | 13  | 51    | 49  | 13    |
|  | D      |       | 3   | 7     | 44  |                        | 31    | 197 | 11  | 46    | 30  | 8     |
| 1990   | J      |       |     | 6     | 42  |                        | 21    | 203 | 10  | 32    |     | 5     |
|  | F      |       |     | 5     |     |                        | 21    | 193 |     | 36    |     | 148   |
|  | M      |       |     |       |     |                        | 30    | 212 |     |       |     | 159   |
|  |        |       |     |       |     |                        |       |     |     |       |     | 192   |

(1) A partir de janvier 1988: CTCI, révision 3.

**TRENDS IN EC TRADE  
by SITC sections (1)**

## Imports

| Period<br>Période   | EUR 12 | UEBL   | DK    | D      | GR    | E                             | F     | IRL   | I      | NL    | P     | UK    |       |
|---|--------|--------|-------|--------|-------|-------------------------------|-------|-------|--------|-------|-------|-------|-------|
| <b>2 : CRUDE MATERIALS</b>  |        |        |       |        |       | <b>2 : MATIERES PREMIERES</b> |       |       |        |       |       |       |       |
| <b>World - Monde</b>  |        |        |       |        |       |                               |       |       |        |       |       |       |       |
| Values in Mio ECU   |        |        |       |        |       | Valeurs en Mio ECU            |       |       |        |       |       |       |       |
| 1987  | 49 493 | 4 533  | 912   | 12 122 | 672   | 3 550                         | 6 009 | 329   | 8 739  | 4 600 | 949   | 7 076 |       |
| 1988  | 56 916 | 5 283  | 1 008 | 13 745 | 652   | 4 060                         | 6 852 | 380   | 10 339 | 5 301 | 1 120 | 8 177 |       |
| 1989  |        | 6 147  | 1 061 | 16 202 |       | 4 824                         | 7 944 | 442   | 12 166 | 6 069 | 1 121 | 8 735 |       |
| 1988  | I      | 13 567 | 1 260 | 289    | 3 154 | 126                           | 1 039 | 1 726 | 94     | 2 549 | 1 196 | 232   | 1 903 |
|   | II     | 14 387 | 1 329 | 280    | 3 468 | 156                           | 1 027 | 1 727 | 93     | 2 755 | 1 298 | 280   | 1 999 |
|   | III    | 13 609 | 1 279 | 202    | 3 357 | 180                           | 913   | 1 584 | 86     | 2 313 | 1 311 | 297   | 2 087 |
|   | IV     | 15 353 | 1 415 | 260    | 3 766 | 191                           | 1 081 | 1 815 | 107    | 2 721 | 1 496 | 311   | 2 188 |
| 1989  | I      | 16 631 | 1 496 | 298    | 3 994 | 153                           | 1 215 | 2 051 | 107    | 3 160 | 1 536 | 284   | 2 337 |
|   | II     | 17 398 | 1 590 | 306    | 4 221 | 166                           | 1 356 | 2 094 | 113    | 3 390 | 1 557 | 301   | 2 304 |
|   | III    | 15 283 | 1 534 | 209    | 3 783 | 194                           | 1 078 | 1 799 | 109    | 2 758 | 1 422 | 244   | 2 152 |
|   | IV     |        | 1 525 | 248    | 4 204 |                               | 1 174 | 2 000 | 113    | 2 858 | 1 554 | 291   | 1 942 |
| 1990  | I      |        |       |        |       | 1 209                         |       | 1 991 |        |       |       |       | 2 116 |
| 1988  | S      | 4 978  | 518   | 91     | 1 125 | 70                            | 323   | 625   | 29     | 917   | 484   | 84    | 712   |
|   | O      | 5 168  | 478   | 72     | 1 340 | 51                            | 349   | 552   | 38     | 939   | 480   | 91    | 778   |
|   | N      | 5 063  | 500   | 75     | 1 137 | 56                            | 350   | 631   | 38     | 883   | 528   | 82    | 784   |
|   | D      | 5 077  | 435   | 113    | 1 290 | 83                            | 384   | 632   | 31     | 908   | 484   | 76    | 642   |
| 1989  | J      | 5 492  | 522   | 109    | 1 295 | 53                            | 360   | 699   | 36     | 996   | 519   | 94    | 809   |
|   | F      | 5 361  | 494   | 90     | 1 245 | 40                            | 466   | 649   | 33     | 1 001 | 512   | 73    | 757   |
|   | M      | 5 775  | 480   | 99     | 1 454 | 60                            | 389   | 701   | 38     | 1 161 | 505   | 115   | 774   |
|   | A      | 5 696  | 501   | 103    | 1 429 | 61                            | 479   | 684   | 39     | 1 042 | 515   | 97    | 746   |
|   | M      | 5 877  | 557   | 108    | 1 333 | 42                            | 467   | 692   | 41     | 1 196 | 539   | 99    | 803   |
|   | J      | 5 796  | 523   | 90     | 1 458 | 63                            | 411   | 712   | 33     | 1 152 | 499   | 94    | 760   |
|   | J      | 5 013  | 413   | 55     | 1 257 | 79                            | 340   | 604   | 34     | 1 068 | 419   | 89    | 655   |
|   | A      | 4 813  | 555   | 68     | 1 249 | 46                            | 359   | 571   | 37     | 619   | 499   | 73    | 738   |
|   | S      | 5 417  | 564   | 83     | 1 277 | 68                            | 379   | 618   | 37     | 1 061 | 497   | 67    | 765   |
|   | O      |        | 562   | 77     | 1 440 |                               | 398   | 713   | 38     | 1 001 | 535   | 91    | 694   |
|   | N      |        | 502   | 80     | 1 381 |                               | 444   | 674   | 47     | 970   | 564   | 110   | 750   |
|   | D      |        | 446   | 85     | 1 387 |                               | 332   | 599   | 29     | 893   | 451   | 86    | 517   |
| 1990  | J      |        |       | 98     | 1 195 |                               | 401   | 691   | 40     | 1 104 |       | 110   | 759   |
|   | F      |        |       | 78     |       |                               | 360   | 612   |        | 1 003 |       |       | 630   |
|   | M      |        |       |        |       |                               | 443   | 673   |        |       |       |       | 725   |
| Percentage change on the corresponding period of the previous year<br>% variation sur la période correspondante de l'année précédente |        |        |       |        |       |                               |       |       |        |       |       |       |       |
| 1987  | 0.8    | 3.6    | -4.7  | -2.6   | -5.6  | 5.8                           | 1.4   | -3.8  | -0.8   | -1.1  | 4.6   | 7.1   |       |
| 1988  |        |        |       |        |       |                               |       |       |        |       |       |       |       |
| 1989  |        | 16.4   | 5.3   | 17.9   |       | 18.8                          | 15.9  | 16.3  | 17.7   | 14.5  | 0.1   | 6.8   |       |
| 1988  | I      |        |       |        |       |                               |       |       |        |       |       |       |       |
|   | II     |        |       |        |       |                               |       |       |        |       |       |       |       |
|   | III    |        |       |        |       |                               |       |       |        |       |       |       |       |
|   | IV     |        |       |        |       |                               |       |       |        |       |       |       |       |
| 1989  | I      | 22.6   | 18.7  | 3.1    | 26.6  | 21.4                          | 16.9  | 18.8  | 13.8   | 24.0  | 28.4  | 22.4  | 22.8  |
|   | II     | 20.9   | 19.6  | 17.7   | 21.7  | 6.4                           | 32.0  | 21.3  | 21.5   | 23.0  | 20.0  | 7.5   | 15.3  |
|   | III    | 12.3   | 19.9  | 3.5    | 12.7  | 7.8                           | 18.1  | 13.6  | 26.7   | 19.2  | 8.5   | -17.8 | 3.1   |
|   | IV     |        | 7.8   | -4.6   | 11.6  |                               | 8.6   | 10.2  | 5.6    | 5.0   | 3.9   | -6.4  | -11.2 |
| 1990  | I      |        |       |        |       | -0.5                          | -2.9  |       |        |       |       |       | -9.5  |
| 1988  | S      |        |       |        |       |                               |       |       |        |       |       |       |       |
|   | D      |        |       |        |       |                               |       |       |        |       |       |       |       |
|   | N      |        |       |        |       |                               |       |       |        |       |       |       |       |
|   | D      |        |       |        |       |                               |       |       |        |       |       |       |       |
| 1989  | J      | 41.8   | 39.9  | 26.7   | 51.1  | 140.9                         | 20.0  | 35.2  | 24.1   | 36.8  | 49.1  | 28.8  | 49.8  |
|   | F      | 21.0   | 17.6  | -7.2   | 26.0  | -9.1                          | 31.6  | 10.4  | 10.0   | 23.0  | 30.6  | -1.4  | 20.7  |
|   | M      | 10.3   | 3.9   | -5.7   | 11.1  | 1.7                           | 2.9   | 13.4  | 11.8   | 15.4  | 11.0  | 64.3  | 4.9   |
|   | A      | 22.3   | 17.3  | 25.6   | 21.5  | 27.1                          | 41.3  | 23.5  | 25.8   | 22.2  | 20.9  | 19.8  | 16.4  |
|   | M      | 24.2   | 31.4  | 16.1   | 13.5  | -12.5                         | 36.5  | 25.1  | 28.1   | 30.9  | 33.4  | 13.8  | 21.5  |
|   | J      | 17.3   | 10.6  | 9.8    | 30.5  | 5.0                           | 21.2  | 16.9  | 10.0   | 16.7  | 6.9   | 17.5  | 8.6   |
|   | J      | 11.2   | 14.1  | 27.9   | 13.7  | 38.6                          | 2.7   | 17.3  | 36.0   | 21.2  | 4.0   | -7.3  | -4.9  |
|   | A      | 18.0   | 40.9  | 0.0    | 10.9  | -11.5                         | 39.1  | 28.3  | 15.6   | 20.7  | 17.1  | -6.4  | 7.3   |
|   | S      | 8.8    | 8.9   | -8.8   | 13.5  | -2.9                          | 17.3  | 27.6  | 15.7   | 15.7  | 2.7   | -20.2 | 7.4   |
|   | O      |        | 17.6  | 6.9    | 7.5   |                               | 14.0  | 29.2  | 0.0    | 6.6   | 11.5  | 0.0   | -10.8 |
|   | N      |        | 8.7   | 8.7    | 21.5  |                               | 26.9  | 6.8   | 23.7   | 9.9   | 6.8   | 34.1  | -4.3  |
|   | D      |        | 2.5   | -24.8  | 7.5   |                               | -13.5 | -5.2  | -6.5   | -1.7  | -6.8  | 13.2  | -19.5 |
| 1990  | J      |        |       | -10.1  | -7.7  |                               | 11.4  | -1.1  | 11.1   | 10.8  |       | 17.0  | -6.2  |
|   | F      |        |       | -13.3  |       |                               | -22.7 | -5.7  |        | 0.2   |       |       | -16.8 |
|   | M      |        |       |        |       |                               | 13.9  | -4.0  |        |       |       |       | -6.3  |

(1) As from the beginning of January 1988: SITC, Revision 3.

Importations

| Period<br>Période   | EUR 12 | UEBL   | DK  | D     | GR    | E                             | F     | IRL   | I     | NL    | P   | UK    |       |
|---|--------|--------|-----|-------|-------|-------------------------------|-------|-------|-------|-------|-----|-------|-------|
| <b>2 : CRUDE MATERIALS</b>                                      |        |        |     |       |       | <b>2 : MATIERES PREMIERES</b> |       |       |       |       |     |       |       |
| <b>Intra - EC trade (EUR 12) - Echanges intra - CE (EUR 12)</b> |        |        |     |       |       |                               |       |       |       |       |     |       |       |
| Values in Mio ECU   |        |        |     |       |       | Valeurs en Mio ECU            |       |       |       |       |     |       |       |
| 1987  | 18 034 | 2 246  | 278 | 4 697 | 188   | 1 141                         | 2 271 | 146   | 3 087 | 1 796 | 338 | 1 844 |       |
| 1988  | 20 789 | 2 642  | 294 | 5 231 | 177   | 1 438                         | 2 614 | 176   | 3 796 | 1 962 | 378 | 2 081 |       |
| 1989  |        | 3 057  | 318 | 6 399 |       | 1 763                         | 3 021 | 202   | 4 505 | 2 218 | 414 | 2 123 |       |
| 1988  | I      | 5 098  | 635 | 79    | 1 229 | 34                            | 350   | 675   | 47    | 959   | 478 | 85    | 528   |
|   | II     | 5 312  | 685 | 72    | 1 327 | 53                            | 380   | 654   | 41    | 997   | 503 | 104   | 499   |
|   | III    | 4 590  | 607 | 65    | 1 153 | 42                            | 301   | 585   | 38    | 787   | 443 | 79    | 490   |
|   | IV     | 5 790  | 717 | 81    | 1 522 | 49                            | 406   | 700   | 50    | 1 052 | 538 | 111   | 564   |
| 1989  | I      | 6 397  | 801 | 89    | 1 615 | 42                            | 445   | 809   | 53    | 1 256 | 567 | 107   | 611   |
|   | II     | 6 333  | 787 | 86    | 1 715 | 41                            | 501   | 760   | 52    | 1 209 | 560 | 121   | 501   |
|   | III    | 5 322  | 717 | 66    | 1 434 | 48                            | 373   | 662   | 45    | 915   | 494 | 73    | 496   |
|   | IV     |        | 752 | 77    | 1 635 |                               | 445   | 789   | 51    | 1 125 | 596 | 114   | 516   |
| 1990  | I      |        |     |       |       |                               | 437   | 821   |       |       |     |       | 566   |
| 1988  | S      | 1 779  | 244 | 29    | 445   | 13                            | 112   | 249   | 14    | 331   | 159 | 22    | 159   |
|   | O      | 1 989  | 255 | 24    | 515   | 12                            | 131   | 232   | 19    | 376   | 195 | 28    | 203   |
|   | N      | 1 923  | 249 | 25    | 483   | 12                            | 145   | 241   | 17    | 340   | 171 | 35    | 203   |
|   | D      | 1 872  | 212 | 33    | 522   | 24                            | 131   | 226   | 14    | 339   | 169 | 35    | 167   |
| 1989  | J      | 2 033  | 263 | 33    | 480   | 13                            | 118   | 254   | 17    | 406   | 196 | 39    | 214   |
|   | F      | 2 056  | 256 | 26    | 524   | 14                            | 160   | 268   | 17    | 389   | 174 | 29    | 199   |
|   | M      | 2 308  | 282 | 30    | 611   | 15                            | 167   | 288   | 19    | 461   | 197 | 38    | 201   |
|   | A      | 2 188  | 270 | 30    | 613   | 12                            | 179   | 241   | 17    | 391   | 189 | 39    | 205   |
|   | M      | 2 098  | 268 | 28    | 493   | 13                            | 171   | 257   | 19    | 427   | 194 | 41    | 189   |
|   | J      | 2 103  | 250 | 25    | 609   | 16                            | 150   | 259   | 17    | 390   | 175 | 39    | 173   |
|   | J      | 1 699  | 183 | 16    | 448   | 15                            | 133   | 218   | 15    | 344   | 141 | 31    | 154   |
|   | A      | 1 610  | 253 | 22    | 468   | 15                            | 102   | 192   | 14    | 189   | 169 | 14    | 172   |
|   | S      | 1 993  | 279 | 27    | 517   | 18                            | 138   | 251   | 16    | 376   | 179 | 21    | 171   |
|   | O      |        | 283 | 24    | 562   |                               | 157   | 287   | 19    | 404   | 210 | 36    | 176   |
|   | N      |        | 250 | 24    | 567   |                               | 162   | 268   | 18    | 385   | 195 | 45    | 196   |
|   | D      |        | 217 | 27    | 523   |                               | 125   | 237   | 15    | 339   | 187 | 31    | 146   |
| 1990  | J      |        |     | 30    | 486   |                               | 142   | 274   | 15    | 406   |     | 48    | 181   |
|   | F      |        |     | 21    |       |                               | 135   | 266   |       | 374   |     |       | 170   |
|   | M      |        |     |       |       |                               | 157   | 280   |       |       |     |       | 213   |
| <b>Extra - EC trade (EUR 12) - Commerce extra - CE (EUR 12)</b> |        |        |     |       |       |                               |       |       |       |       |     |       |       |
| Values in Mio ECU   |        |        |     |       |       | Valeurs en Mio ECU            |       |       |       |       |     |       |       |
| 1987  | 31 123 | 2 284  | 621 | 7 311 | 484   | 2 407                         | 3 729 | 183   | 5 641 | 2 764 | 610 | 5 090 |       |
| 1988  | 35 735 | 2 633  | 695 | 8 428 | 474   | 2 616                         | 4 237 | 204   | 6 533 | 3 322 | 741 | 5 852 |       |
| 1989  |        | 3 080  | 728 | 9 632 |       | 3 046                         | 4 921 | 240   | 7 655 | 3 833 | 707 | 6 139 |       |
| 1988  | I      | 8 382  | 624 | 206   | 1 899 | 92                            | 688   | 1 051 | 46    | 1 587 | 713 | 147   | 1 329 |
|   | II     | 8 998  | 643 | 184   | 2 115 | 103                           | 646   | 1 073 | 51    | 1 756 | 790 | 176   | 1 462 |
|   | III    | 8 892  | 670 | 131   | 2 177 | 138                           | 608   | 999   | 49    | 1 523 | 666 | 218   | 1 513 |
|   | IV     | 9 462  | 696 | 175   | 2 237 | 142                           | 674   | 1 115 | 58    | 1 666 | 954 | 200   | 1 547 |
| 1989  | I      | 10 124 | 693 | 206   | 2 350 | 110                           | 768   | 1 240 | 54    | 1 901 | 965 | 177   | 1 659 |
|   | II     | 10 794 | 802 | 215   | 2 466 | 125                           | 852   | 1 333 | 60    | 2 180 | 992 | 181   | 1 589 |
|   | III    | 9 805  | 816 | 139   | 2 312 | 146                           | 701   | 1 137 | 64    | 1 843 | 922 | 172   | 1 555 |
|   | IV     |        | 769 | 168   | 2 505 |                               | 726   | 1 211 | 62    | 1 732 | 954 | 177   | 1 335 |
| 1990  | I      |        |     |       |       |                               | 771   | 1 170 |       |       |     |       | 1 506 |
| 1988  | S      | 3 166  | 273 | 61    | 670   | 57                            | 210   | 376   | 15    | 586   | 324 | 63    | 534   |
|   | O      | 3 150  | 221 | 47    | 815   | 39                            | 218   | 320   | 19    | 562   | 284 | 63    | 561   |
|   | N      | 3 100  | 250 | 49    | 647   | 43                            | 204   | 389   | 21    | 541   | 356 | 47    | 552   |
|   | D      | 3 165  | 222 | 79    | 761   | 58                            | 252   | 405   | 17    | 568   | 314 | 41    | 447   |
| 1989  | J      | 3 416  | 259 | 74    | 805   | 40                            | 242   | 445   | 18    | 590   | 322 | 55    | 565   |
|   | F      | 3 272  | 237 | 64    | 714   | 25                            | 304   | 382   | 17    | 611   | 337 | 44    | 538   |
|   | M      | 3 433  | 198 | 67    | 831   | 45                            | 222   | 413   | 19    | 698   | 307 | 76    | 557   |
|   | A      | 3 465  | 230 | 71    | 803   | 49                            | 297   | 442   | 22    | 650   | 325 | 58    | 517   |
|   | M      | 3 710  | 289 | 78    | 831   | 29                            | 295   | 434   | 22    | 769   | 344 | 56    | 560   |
|   | J      | 3 617  | 273 | 63    | 831   | 47                            | 259   | 453   | 16    | 761   | 322 | 56    | 535   |
|   | J      | 3 272  | 229 | 39    | 794   | 64                            | 205   | 386   | 20    | 723   | 277 | 58    | 478   |
|   | A      | 3 140  | 302 | 44    | 772   | 31                            | 255   | 379   | 23    | 429   | 329 | 58    | 517   |
|   | S      | 3 374  | 285 | 54    | 745   | 51                            | 241   | 367   | 21    | 685   | 317 | 46    | 563   |
|   | O      |        | 279 | 51    | 871   |                               | 239   | 426   | 19    | 596   | 323 | 55    | 485   |
|   | N      |        | 251 | 55    | 795   |                               | 281   | 406   | 29    | 586   | 367 | 65    | 518   |
|   | D      |        | 229 | 58    | 855   |                               | 206   | 383   | 14    | 553   | 263 | 54    | 347   |
| 1990  | J      |        |     | 67    | 701   |                               | 259   | 417   | 24    | 698   |     | 61    | 564   |
|   | F      |        |     | 56    |       |                               | 225   | 346   |       | 629   |     |       | 442   |
|   | M      |        |     |       |       |                               | 285   | 393   |       |       |     |       | 501   |

(1) A partir de janvier 1988: CTCl, révision 3.

**TRENDS IN EC TRADE  
by SITC sections (1)**

## Exports

| Period<br>Période   | EUR 12 | UEBL  | DK    | D     | GR    | E                             | F     | IRL   | I     | NL    | P     | UK    |      |
|---|--------|-------|-------|-------|-------|-------------------------------|-------|-------|-------|-------|-------|-------|------|
| <b>2 : CRUDE MATERIALS</b>  |        |       |       |       |       | <b>2 : MATIERES PREMIERES</b> |       |       |       |       |       |       |      |
| World - Monde   |        |       |       |       |       |                               |       |       |       |       |       |       |      |
| Values in Mio ECU   |        |       |       |       |       | Valeurs en Mio ECU            |       |       |       |       |       |       |      |
| 1987  | 24 097 | 1 796 | 1 400 | 4 478 | 373   | 1 088                         | 4 610 | 545   | 1 512 | 5 062 | 733   | 2 501 |      |
| 1988  | 28 191 | 2 169 | 1 391 | 4 955 | 283   | 1 354                         | 5 893 | 739   | 1 840 | 5 890 | 882   | 2 794 |      |
| 1989  |        | 2 537 | 1 373 | 5 747 |       | 1 634                         | 6 341 | 776   | 1 800 | 6 598 | 1 194 | 2 961 |      |
| 1988  | I      | 6 795 | 524   | 412   | 1 136 | 41                            | 339   | 1 479 | 166   | 380   | 1 485 | 146   | 688  |
|   | II     | 7 141 | 551   | 343   | 1 240 | 68                            | 310   | 1 606 | 171   | 504   | 1 398 | 257   | 695  |
|   | III    | 6 493 | 476   | 237   | 1 178 | 79                            | 334   | 1 252 | 193   | 432   | 1 408 | 241   | 661  |
|   | IV     | 7 763 | 619   | 401   | 1 401 | 95                            | 370   | 1 557 | 209   | 524   | 1 599 | 238   | 749  |
| 1989  | I      | 8 270 | 634   | 381   | 1 453 | 85                            | 460   | 1 822 | 194   | 416   | 1 789 | 283   | 773  |
|   | II     | 8 070 | 674   | 347   | 1 556 | 112                           | 410   | 1 686 | 204   | 452   | 1 581 | 291   | 758  |
|   | III    | 7 129 | 588   | 305   | 1 316 | 138                           | 362   | 1 240 | 173   | 436   | 1 596 | 284   | 689  |
|   | IV     |       | 642   | 340   | 1 421 |                               | 401   | 1 593 | 205   | 494   | 1 653 | 336   | 742  |
| 1990  | I      |       |       |       |       | 358                           | 1 687 |       |       |       |       |       | 760  |
| 1988  | S      | 2 430 | 191   | 89    | 412   | 27                            | 123   | 511   | 68    | 155   | 524   | 83    | 247  |
|   | O      | 2 675 | 226   | 132   | 518   | 26                            | 125   | 556   | 73    | 163   | 536   | 79    | 240  |
|   | N      | 2 572 | 187   | 129   | 461   | 31                            | 127   | 504   | 76    | 163   | 543   | 88    | 263  |
|   | D      | 2 524 | 205   | 140   | 430   | 38                            | 116   | 496   | 58    | 199   | 505   | 86    | 247  |
| 1989  | J      | 2 668 | 197   | 113   | 454   | 19                            | 187   | 637   | 59    | 123   | 555   | 84    | 241  |
|   | F      | 2 660 | 227   | 129   | 462   | 29                            | 144   | 544   | 69    | 149   | 578   | 84    | 246  |
|   | M      | 2 943 | 210   | 139   | 537   | 37                            | 130   | 645   | 66    | 144   | 633   | 114   | 288  |
|   | A      | 2 660 | 226   | 122   | 511   | 33                            | 137   | 600   | 64    | 141   | 499   | 84    | 243  |
|   | M      | 2 716 | 206   | 124   | 487   | 32                            | 151   | 530   | 68    | 161   | 511   | 111   | 265  |
|   | J      | 2 675 | 240   | 96    | 559   | 46                            | 122   | 549   | 71    | 150   | 488   | 102   | 252  |
|   | J      | 2 276 | 195   | 65    | 441   | 26                            | 144   | 411   | 55    | 165   | 442   | 85    | 246  |
|   | A      | 2 165 | 150   | 114   | 425   | 51                            | 100   | 324   | 54    | 115   | 542   | 92    | 199  |
|   | S      | 2 641 | 241   | 121   | 450   | 60                            | 118   | 494   | 65    | 158   | 592   | 96    | 245  |
|   | O      |       | 244   | 105   | 520   |                               | 154   | 595   | 69    | 192   | 583   | 113   | 273  |
|   | N      |       | 226   | 118   | 478   |                               | 119   | 520   | 83    | 140   | 552   | 112   | 246  |
|   | D      |       | 169   | 112   | 424   |                               | 128   | 449   | 54    | 163   | 507   | 91    | 223  |
| 1990  | J      |       |       | 106   | 464   |                               | 109   | 562   | 55    | 120   |       | 89    | 239  |
|   | F      |       |       | 103   |       |                               | 99    | 520   |       | 121   |       |       | 255  |
|   | M      |       |       |       |       |                               | 142   | 602   |       |       |       |       | 266  |
| Percentage change on the corresponding period of the previous year<br>% variation sur la période correspondante de l'année précédente |        |       |       |       |       |                               |       |       |       |       |       |       |      |
| 1987  |        | 5,6   | 2,9   | 8,8   | 2,8   | 10,7                          | 28,2  | 11,1  | 2,8   | 1,8   | 4,2   | 22,6  | -4,6 |
| 1988  |        |       |       |       |       |                               |       |       |       |       |       |       |      |
| 1989  |        |       | 17,0  | -1,3  | 16,0  |                               | 20,7  | 7,6   | 5,0   | -2,2  | 12,0  | 35,4  | 6,0  |
| 1988  | I      |       |       |       |       |                               |       |       |       |       |       |       |      |
|   | II     |       |       |       |       |                               |       |       |       |       |       |       |      |
|   | III    |       |       |       |       |                               |       |       |       |       |       |       |      |
|   | IV     |       |       |       |       |                               |       |       |       |       |       |       |      |
| 1989  | I      | 21,7  | 21,0  | -7,5  | 27,9  | 107,3                         | 35,7  | 23,2  | 16,9  | 9,5   | 19,1  | 93,8  | 12,4 |
|   | II     | 13,0  | 22,3  | 1,2   | 25,5  | 64,7                          | 32,3  | 5,0   | 19,3  | -10,3 | 13,1  | 13,2  | 9,1  |
|   | III    | 9,8   | 23,5  | 28,7  | 11,7  | 74,7                          | 8,4   | -1,0  | -10,4 | 1,4   | 13,4  | 17,8  | 4,2  |
|   | IV     |       | 3,7   | -15,2 | 1,4   |                               | 8,4   | 2,3   | -1,9  | -5,7  | 3,4   | 41,2  | -0,9 |
| 1990  | I      |       |       |       |       |                               | -22,2 | -7,4  |       |       |       |       | -1,7 |
| 1988  | S      |       |       |       |       |                               |       |       |       |       |       |       |      |
|   | O      |       |       |       |       |                               |       |       |       |       |       |       |      |
|   | N      |       |       |       |       |                               |       |       |       |       |       |       |      |
|   | D      |       |       |       |       |                               |       |       |       |       |       |       |      |
| 1989  | J      | 34,5  | 60,2  | 14,1  | 32,0  | 216,7                         | 103,3 | 31,3  | 1,7   | 13,9  | 28,5  | 154,5 | 19,3 |
|   | F      | 22,7  | 18,8  | -5,8  | 32,4  | 141,7                         | 16,1  | 21,4  | 32,7  | 12,0  | 21,7  | 86,7  | 20,6 |
|   | M      | 12,6  | 1,0   | -21,0 | 21,2  | 60,9                          | 13,0  | 19,2  | 17,9  | 2,9   | 9,5   | 119,2 | 1,8  |
|   | A      | 14,5  | 23,5  | 7,0   | 35,9  | 120,0                         | 28,0  | 16,3  | 12,3  | -14,5 | 2,3   | 15,1  | 6,1  |
|   | M      | 13,2  | 14,4  | 3,3   | 16,2  | 45,5                          | 45,2  | -3,6  | 17,2  | -6,9  | 22,8  | 50,0  | 17,8 |
|   | J      | 12,6  | 29,0  | -10,3 | 25,6  | 48,4                          | 16,2  | 5,6   | 29,1  | -9,1  | 11,2  | 38,0  | 1,2  |
|   | J      | 8,3   | 16,8  | 10,2  | 7,0   | 18,2                          | 9,9   | -3,7  | -19,1 | -0,6  | 19,8  | 39,3  | 11,3 |
|   | A      | 13,6  | 28,2  | 28,1  | 20,1  | 70,0                          | 23,5  | 3,2   | -5,3  | 2,7   | 12,4  | 21,1  | 3,1  |
|   | S      | 8,7   | 26,2  | 36,0  | 9,2   | 122,2                         | -4,1  | -3,3  | -4,4  | 1,9   | 13,0  | 15,7  | -0,8 |
|   | O      |       | 8,0   | -20,5 | 0,4   |                               | 23,2  | 7,0   | -5,5  | 17,8  | 8,4   | 43,0  | 13,7 |
|   | N      |       | 20,9  | -8,5  | 3,7   |                               | -6,3  | 3,2   | 9,2   | -14,1 | 1,7   | 27,3  | -6,5 |
|   | D      |       | -17,6 | -20,0 | -1,4  |                               | 8,5   | -9,5  | -6,9  | -18,1 | 0,4   | 5,8   | -9,7 |
| 1990  | J      |       |       | -6,2  | 2,2   |                               | -41,7 | -11,8 | -6,8  | -2,4  |       | 6,0   | -0,8 |
|   | F      |       |       | -20,2 |       |                               | -31,3 | -4,4  |       | -18,8 |       |       | 3,7  |
|   | M      |       |       |       |       |                               | 9,2   | -6,7  |       |       |       |       | -7,6 |

(1) As from the beginning of January 1988: SITC, Revision 3.

| Period<br>Période  | EUR 12 | UEBL  | DK  | D     | GR    | E                             | F     | IRL   | I   | NL    | P     | UK    |
|--|--------|-------|-----|-------|-------|-------------------------------|-------|-------|-----|-------|-------|-------|
| <b>2 : CRUDE MATERIALS</b>                               |        |       |     |       |       | <b>2 : MATIERES PREMIERES</b> |       |       |     |       |       |       |
| Intra - EC trade (EUR 12) - Echanges intra - CE (EUR 12) |        |       |     |       |       |                               |       |       |     |       |       |       |
| Values in Mio ECU  |        |       |     |       |       | Valeurs en Mio ECU            |       |       |     |       |       |       |
| 1987   | 16 815 | 1 273 | 706 | 2 899 | 196   | 704                           | 3 877 | 389   | 790 | 3 905 | 596   | 1 481 |
| 1988   | 20 226 | 1 725 | 749 | 3 143 | 145   | 931                           | 4 943 | 544   | 982 | 4 615 | 722   | 1 725 |
| 1989   |        | 2 015 | 777 | 3 750 |       | 1 114                         | 5 342 | 626   | 972 | 5 124 | 938   | 1 874 |
| 1988   | I      | 4 902 | 411 | 194   | 741   | 25                            | 236   | 117   | 226 | 1 178 | 116   | 420   |
|  | II     | 5 178 | 436 | 192   | 771   | 34                            | 226   | 122   | 270 | 1 122 | 211   | 431   |
|  | III    | 4 549 | 380 | 146   | 723   | 35                            | 217   | 1039  | 144 | 1 047 | 198   | 403   |
|  | IV     | 5 597 | 498 | 217   | 907   | 52                            | 251   | 1 305 | 162 | 1 268 | 197   | 472   |
| 1989   | I      | 6 032 | 507 | 186   | 952   | 50                            | 263   | 1 554 | 149 | 247   | 1 402 | 487   |
|  | II     | 5 859 | 534 | 193   | 1 005 | 60                            | 302   | 1 421 | 165 | 244   | 1 242 | 462   |
|  | III    | 5 077 | 462 | 195   | 847   | 67                            | 260   | 1 020 | 145 | 220   | 1 201 | 437   |
|  | IV     |       | 512 | 203   | 946   |                               | 288   | 1 346 | 167 | 260   | 1 280 | 489   |
| 1990   | I      |       |     |       |       |                               | 271   | 1 447 |     |       |       | 491   |
| 1988   | S      | 1 753 | 158 | 54    | 259   | 15                            | 87    | 430   | 49  | 85    | 400   | 63    |
|  | O      | 1 949 | 178 | 74    | 336   | 12                            | 88    | 475   | 56  | 89    | 424   | 64    |
|  | N      | 1 875 | 154 | 78    | 300   | 16                            | 75    | 423   | 62  | 86    | 441   | 72    |
|  | D      | 1 788 | 165 | 65    | 275   | 24                            | 88    | 407   | 43  | 95    | 403   | 71    |
| 1989   | J      | 1 909 | 150 | 53    | 296   | 11                            | 72    | 552   | 41  | 78    | 436   | 74    |
|  | F      | 1 966 | 181 | 59    | 312   | 18                            | 101   | 461   | 57  | 89    | 465   | 67    |
|  | M      | 2 162 | 176 | 73    | 344   | 21                            | 91    | 545   | 51  | 80    | 501   | 93    |
|  | A      | 1 952 | 178 | 64    | 328   | 20                            | 99    | 517   | 52  | 82    | 397   | 72    |
|  | M      | 1 988 | 170 | 70    | 313   | 17                            | 113   | 450   | 54  | 83    | 464   | 92    |
|  | J      | 1 915 | 184 | 58    | 364   | 24                            | 89    | 448   | 59  | 79    | 375   | 79    |
|  | J      | 1 634 | 154 | 43    | 285   | 13                            | 114   | 333   | 41  | 82    | 346   | 68    |
|  | A      | 1 489 | 121 | 76    | 263   | 23                            | 62    | 253   | 49  | 46    | 402   | 56    |
|  | S      | 1 926 | 186 | 73    | 299   | 31                            | 84    | 423   | 54  | 88    | 447   | 80    |
|  | O      |       | 190 | 61    | 344   |                               | 111   | 508   | 55  | 97    | 445   | 82    |
|  | N      |       | 184 | 79    | 321   |                               | 85    | 434   | 64  | 81    | 442   | 88    |
|  | D      |       | 136 | 61    | 282   |                               | 92    | 377   | 47  | 83    | 392   | 75    |
| 1990   | J      |       |     | 55    | 300   |                               | 80    | 485   | 44  | 74    | 77    | 148   |
|  | F      |       |     | 56    |       |                               | 76    | 447   |     | 72    |       | 170   |
|  | M      |       |     |       |       |                               | 108   | 512   |     |       |       | 173   |
| Extra - EC trade (EUR 12) - Commerce extra - CE (EUR 12) |        |       |     |       |       |                               |       |       |     |       |       |       |
| Values in Mio ECU  |        |       |     |       |       | Valeurs en Mio ECU            |       |       |     |       |       |       |
| 1987   | 6 616  | 316   | 664 | 1 568 | 177   | 366                           | 732   | 154   | 691 | 973   | 137   | 638   |
| 1988   | 7 595  | 444   | 610 | 1 748 | 138   | 420                           | 951   | 194   | 858 | 1 080 | 159   | 992   |
| 1989   |        | 522   | 567 | 1 921 |       | 506                           | 1 000 | 150   | 828 | 1 246 | 255   | 1 017 |
| 1988   | I      | 1 806 | 113 | 203   | 381   | 16                            | 103   | 242   | 48  | 155   | 261   | 29    |
|  | II     | 1 856 | 115 | 147   | 452   | 33                            | 83    | 244   | 49  | 234   | 227   | 46    |
|  | III    | 1 855 | 96  | 86    | 441   | 45                            | 116   | 213   | 50  | 215   | 310   | 43    |
|  | IV     | 2 068 | 120 | 174   | 475   | 44                            | 84    | 252   | 47  | 254   | 283   | 41    |
| 1989   | I      | 2 120 | 126 | 182   | 479   | 36                            | 192   | 268   | 44  | 169   | 310   | 49    |
|  | II     | 2 114 | 140 | 152   | 533   | 52                            | 105   | 264   | 38  | 208   | 283   | 60    |
|  | III    | 1 953 | 126 | 101   | 454   | 70                            | 98    | 220   | 29  | 217   | 340   | 61    |
|  | IV     |       | 130 | 132   | 456   |                               | 111   | 247   | 39  | 234   | 313   | 86    |
| 1990   | I      |       |     |       |       |                               | 86    | 240   |     |       |       | 253   |
| 1988   | S      | 643   | 34  | 33    | 148   | 12                            | 36    | 82    | 19  | 69    | 105   | 20    |
|  | O      | 700   | 48  | 55    | 177   | 15                            | 36    | 82    | 17  | 74    | 100   | 14    |
|  | N      | 663   | 32  | 50    | 154   | 15                            | 52    | 81    | 14  | 77    | 85    | 16    |
|  | D      | 700   | 40  | 69    | 147   | 14                            | 30    | 89    | 16  | 104   | 86    | 14    |
| 1989   | J      | 715   | 46  | 53    | 151   | 8                             | 115   | 84    | 17  | 45    | 96    | 11    |
|  | F      | 659   | 46  | 63    | 145   | 11                            | 39    | 83    | 12  | 60    | 99    | 17    |
|  | M      | 743   | 34  | 65    | 184   | 16                            | 38    | 100   | 14  | 64    | 113   | 21    |
|  | A      | 677   | 47  | 57    | 178   | 14                            | 36    | 82    | 12  | 60    | 83    | 13    |
|  | M      | 698   | 36  | 54    | 168   | 16                            | 38    | 80    | 14  | 79    | 98    | 19    |
|  | J      | 726   | 58  | 38    | 188   | 23                            | 32    | 101   | 12  | 70    | 93    | 24    |
|  | J      | 610   | 41  | 20    | 151   | 14                            | 28    | 78    | 14  | 83    | 78    | 17    |
|  | A      | 643   | 29  | 34    | 157   | 27                            | 35    | 71    | 5   | 65    | 121   | 26    |
|  | S      | 683   | 56  | 45    | 146   | 29                            | 34    | 71    | 11  | 69    | 127   | 16    |
|  | O      |       | 54  | 42    | 167   |                               | 42    | 87    | 14  | 95    | 112   | 30    |
|  | N      |       | 42  | 39    | 152   |                               | 33    | 86    | 19  | 59    | 93    | 24    |
|  | D      |       | 34  | 50    | 136   |                               | 36    | 72    | 6   | 80    | 98    | 16    |
| 1990   | J      |       |     | 43    | 155   |                               | 29    | 77    | 11  | 46    | 11    | 85    |
|  | F      |       |     | 43    |       |                               | 23    | 74    |     | 50    |       | 80    |
|  | M      |       |     |       |       |                               | 33    | 89    |     |       |       | 87    |

(1) A partir de janvier 1988: CTCl, révision 3.



**TRENDS IN EC TRADE  
by SITC sections (1)**

## Imports

| Period<br>Période  | EUR 12 | UEBL   | DK    | D      | GR    | E                                | F      | IRL   | I      | NL     | P     | UK    |       |
|--|--------|--------|-------|--------|-------|----------------------------------|--------|-------|--------|--------|-------|-------|-------|
| <b>3 : FUEL PRODUCTS</b>   |        |        |       |        |       | <b>3 : PRODUITS ENERGETIQUES</b> |        |       |        |        |       |       |       |
| World - Monde  |        |        |       |        |       |                                  |        |       |        |        |       |       |       |
| Values in Mio ECU  |        |        |       |        |       | Valeurs en Mio ECU               |        |       |        |        |       |       |       |
| 1987   | 83 996 | 6 702  | 1 747 | 19 072 | 1 554 | 6 415                            | 14 721 | 887   | 12 697 | 10 032 | 1 354 | 8 815 |       |
| 1988   | 69 096 | 5 634  | 1 427 | 16 175 | 525   | 5 340                            | 12 331 | 739   | 9 905  | 8 658  | 1 211 | 7 151 |       |
| 1989   |        | 6 895  | 1 746 | 18 490 |       | 7 148                            | 15 313 | 867   | 13 303 | 11 257 | 1 824 | 8 872 |       |
| 1988   | I      | 17 124 | 1 366 | 315    | 4 213 | 21                               | 1 425  | 2 966 | 187    | 2 388  | 2 264 | 213   | 1 766 |
|  | II     | 16 506 | 1 406 | 312    | 3 878 | 104                              | 1 331  | 3 023 | 186    | 2 276  | 2 005 | 265   | 1 720 |
|  | III    | 17 613 | 1 450 | 393    | 4 088 | 196                              | 1 369  | 3 090 | 179    | 2 501  | 2 163 | 416   | 1 768 |
|  | IV     | 17 852 | 1 411 | 407    | 3 996 | 204                              | 1 214  | 3 252 | 187    | 2 740  | 2 226 | 318   | 1 897 |
| 1989   | I      | 19 359 | 1 527 | 359    | 4 008 | 333                              | 1 629  | 3 448 | 199    | 2 982  | 2 354 | 446   | 2 074 |
|  | II     | 21 604 | 1 767 | 467    | 4 442 | 110                              | 1 904  | 3 915 | 227    | 3 231  | 2 689 | 475   | 2 377 |
|  | III    | 21 433 | 1 681 | 444    | 4 623 | 117                              | 1 744  | 3 572 | 194    | 3 280  | 3 191 | 502   | 2 084 |
|  | IV     |        | 1 920 | 476    | 5 417 |                                  | 1 871  | 4 378 | 247    | 3 810  | 3 023 | 401   | 2 337 |
| 1990   | I      |        |       |        |       |                                  | 1 806  | 4 296 |        |        |       |       | 2 646 |
| 1988   | S      | 5 852  | 494   | 112    | 1 277 | 69                               | 442    | 1 045 | 65     | 858    | 718   | 132   | 640   |
|  | O      | 5 886  | 428   | 153    | 1 373 | 180                              | 376    | 1 012 | 60     | 821    | 747   | 90    | 646   |
|  | N      | 5 563  | 494   | 122    | 1 207 | 23                               | 431    | 981   | 66     | 813    | 736   | 102   | 588   |
|  | D      | 6 429  | 486   | 131    | 1 442 |                                  | 405    | 1 258 | 62     | 1 115  | 773   | 89    | 668   |
| 1989   | J      | 6 541  | 488   | 126    | 1 234 | 218                              | 455    | 1 153 | 78     | 1 067  | 862   | 152   | 709   |
|  | F      | 6 168  | 484   | 102    | 1 380 | 28                               | 484    | 1 051 | 64     | 1 010  | 748   | 115   | 702   |
|  | M      | 6 603  | 517   | 124    | 1 394 | 88                               | 691    | 1 234 | 57     | 904    | 753   | 166   | 674   |
|  | A      | 6 598  | 564   | 119    | 1 265 | 50                               | 525    | 1 265 | 68     | 1 000  | 812   | 152   | 775   |
|  | M      | 7 787  | 555   | 165    | 1 701 | 53                               | 661    | 1 334 | 89     | 1 135  | 986   | 179   | 830   |
|  | J      | 7 166  | 548   | 183    | 1 476 | 9                                | 715    | 1 277 | 70     | 1 096  | 893   | 127   | 772   |
|  | J      | 6 709  | 539   | 159    | 1 499 | 9                                | 493    | 1 130 | 63     | 1 010  | 910   | 177   | 719   |
|  | A      | 7 361  | 580   | 125    | 1 519 | 92                               | 594    | 1 215 | 70     | 1 186  | 1 228 | 151   | 601   |
|  | S      |        | 560   | 155    | 1 606 | 18                               | 657    | 1 160 | 61     | 1 083  | 1 054 | 121   | 748   |
|  | O      |        | 606   | 164    | 1 824 |                                  | 627    | 1 377 | 94     | 1 183  | 974   | 126   | 825   |
|  | N      |        | 616   | 150    | 1 719 |                                  | 652    | 1 422 | 75     | 1 297  | 1 104 | 147   | 838   |
|  | D      |        | 690   | 161    | 1 890 |                                  | 591    | 1 449 | 78     | 1 338  | 990   | 103   | 666   |
| 1990   | J      |        |       | 173    | 1 934 |                                  | 612    | 1 609 | 94     | 1 309  |       | 169   | 1 017 |
|  | F      |        |       | 110    |       |                                  | 559    | 1 350 |        | 1 086  |       |       | 813   |
|  | M      |        |       |        |       |                                  | 632    | 1 279 |        |        |       |       | 817   |
| Percentage change on the corresponding period of the previous year |        |        |       |        |       |                                  |        |       |        |        |       |       |       |
| % variation sur la période correspondante de l'année précédente    |        |        |       |        |       |                                  |        |       |        |        |       |       |       |
| 1987   | -9,0   | -9,8   | -15,7 | -15,9  | -23,9 | 4,5                              | -11,0  | -15,3 | -4,0   | -5,3   | -8,1  | -3,2  |       |
| 1988   |        |        |       |        |       |                                  |        |       |        |        |       |       |       |
| 1989   |        | 22,4   | 22,4  | 14,3   |       | 33,9                             | 24,2   | 17,3  | 34,3   | 30,0   | 50,6  | 24,1  |       |
| 1988   | I      |        |       |        |       |                                  |        |       |        |        |       |       |       |
|  | II     |        |       |        |       |                                  |        |       |        |        |       |       |       |
|  | III    |        |       |        |       |                                  |        |       |        |        |       |       |       |
|  | IV     |        |       |        |       |                                  |        |       |        |        |       |       |       |
| 1989   | I      | 13,1   | 11,8  | 14,0   | -4,9  | 1485,7                           | 14,3   | 16,3  | 6,4    | 24,9   | 4,0   | 109,4 | 17,4  |
|  | II     | 30,9   | 25,7  | 49,7   | 14,5  | 5,8                              | 43,1   | 29,5  | 22,0   | 42,0   | 34,1  | 79,2  | 38,2  |
|  | III    | 21,7   | 15,9  | 13,0   | 13,1  | -40,3                            | 27,4   | 15,6  | 8,4    | 31,1   | 47,5  | 20,7  | 17,9  |
|  | IV     |        | 36,1  | 17,0   | 35,6  |                                  | 54,1   | 34,6  | 32,1   | 39,1   | 35,8  | 26,1  | 23,2  |
| 1990   | I      |        |       |        |       |                                  | 10,9   | 24,6  |        |        |       |       | 27,6  |
| 1988   | S      |        |       |        |       |                                  |        |       |        |        |       |       |       |
|  | O      |        |       |        |       |                                  |        |       |        |        |       |       |       |
|  | N      |        |       |        |       |                                  |        |       |        |        |       |       |       |
|  | D      |        |       |        |       |                                  |        |       |        |        |       |       |       |
| 1989   | J      | 15,0   | 44,0  | 61,5   | -11,7 |                                  | 7,3    | 2,7   | 25,8   | 25,1   | 16,3  | 141,3 | 17,0  |
|  | F      | 9,7    | -3,4  | -21,5  | -3,0  |                                  | 0,0    | 15,7  | 8,5    | 43,7   | -4,8  | 25,0  | 31,2  |
|  | M      | 14,6   | 1,6   | 15,9   | 0,1   | 319,0                            | 39,0   | 27,3  | -13,6  | 8,7    | 8,2   | 253,2 | 8,0   |
|  | A      | 30,9   | 26,5  | 65,3   | 4,7   | 316,7                            | 51,3   | 25,6  | 7,9    | 32,3   | 51,2  | 72,7  | 53,2  |
|  | M      | 39,9   | 39,7  | 27,9   | 25,4  | 130,4                            | 42,8   | 34,1  | 41,3   | 59,4   | 49,8  | 88,4  | 38,1  |
|  | J      | 23,8   | 15,9  | 64,9   | 12,2  | -87,0                            | 41,6   | 29,6  | 18,6   | 35,6   | 13,5  | 98,4  | 25,7  |
|  | J      | 17,5   | 31,5  | 32,5   | 1,8   | -88,2                            | 13,1   | 14,0  | 18,9   | 23,6   | 41,3  | 82,5  | 20,8  |
|  | A      | 23,3   | 10,5  | -22,4  | 13,4  | 80,4                             | 21,0   | 15,2  | 14,8   | 44,1   | 48,7  | 39,8  | 13,4  |
|  | S      | 23,4   | 13,4  | 38,4   | 25,8  | -73,9                            | 48,6   | 11,0  | -6,2   | 26,2   | 46,8  | -8,3  | 16,9  |
|  | O      |        | 41,6  | 7,2    | 32,8  |                                  | 66,8   | 36,1  | 56,7   | 44,1   | 30,4  | 40,0  | 27,7  |
|  | N      |        | 24,7  | 23,0   | 42,4  |                                  | 51,3   | 45,0  | 13,6   | 59,5   | 50,0  | 44,1  | 42,5  |
|  | D      |        | 42,0  | 22,9   | 31,1  |                                  | 45,9   | 15,2  | 25,8   | 20,0   | 28,1  | 15,7  | -0,3  |
| 1990   | J      |        |       | 37,3   | 56,7  |                                  | 34,5   | 39,5  | 20,5   | 22,7   |       | 11,2  | 43,4  |
|  | F      |        |       | 7,8    |       |                                  | 15,5   | 28,4  |        | 7,5    |       |       | 15,8  |
|  | M      |        |       |        |       |                                  | -8,5   | 3,6   |        |        |       |       | 21,2  |

(1) As from the beginning of January 1988: SITC, Revision 3.

EVOLUTION DU COMMERCE DE LA CE  
par sections de la CTCl (1)

8

Importations

| Period<br>Période  | EUR 12 | UEBL   | DK    | D     | GR    | E                                | F      | IRL   | I      | NL    | P     | UK    |       |
|--|--------|--------|-------|-------|-------|----------------------------------|--------|-------|--------|-------|-------|-------|-------|
| <b>3 : FUEL PRODUCTS</b>                                 |        |        |       |       |       | <b>3 : PRODUITS ENERGETIQUES</b> |        |       |        |       |       |       |       |
| Intra - EC trade (EUR 12) - Echanges intra - CE (EUR 12) |        |        |       |       |       |                                  |        |       |        |       |       |       |       |
| Values in Mio ECU  |        |        |       |       |       | Valeurs en Mio ECU               |        |       |        |       |       |       |       |
| 1987   | 24 106 | 4 304  | 405   | 8 146 | 103   | 609                              | 4 519  | 708   | 1 007  | 2 163 | 294   | 1 847 |       |
| 1988   | 18 624 | 3 289  | 226   | 5 817 | 37    | 519                              | 3 468  | 552   | 658    | 2 023 | 274   | 1 762 |       |
| 1989   |        | 4 224  | 182   | 7 059 |       | 552                              | 3 475  | 654   | 921    | 2 126 | 416   | 2 009 |       |
| 1988   | I      | 4 597  | 826   | 54    | 1 462 | 7                                | 149    | 863   | 139    | 158   | 448   | 53    | 439   |
|  | II     | 4 506  | 732   | 46    | 1 444 | 10                               | 155    | 793   | 138    | 158   | 525   | 56    | 447   |
|  | III    | 4 753  | 877   | 56    | 1 504 | 14                               | 69     | 842   | 135    | 166   | 540   | 90    | 462   |
|  | IV     | 4 768  | 854   | 70    | 1 407 | 6                                | 146    | 970   | 140    | 177   | 510   | 75    | 414   |
| 1989   | I      | 4 483  | 695   | 61    | 1 389 | 19                               | 120    | 854   | 151    | 237   | 449   | 82    | 426   |
|  | II     | 5 513  | 1 066 | 35    | 1 718 | 9                                | 148    | 853   | 179    | 268   | 545   | 124   | 567   |
|  | III    | 5 503  | 1 194 | 41    | 1 919 | 12                               | 129    | 769   | 141    | 170   | 541   | 107   | 478   |
|  | IV     |        | 1 269 | 45    | 2 032 |                                  | 154    | 999   | 182    | 245   | 591   | 103   | 538   |
| 1990   | I      |        |       |       |       |                                  | 141    | 1 056 |        |       |       |       | 489   |
| 1988   | S      | 1 489  | 278   | 16    | 447   | 6                                | 27     | 281   | 46     | 51    | 162   | 19    | 156   |
|  | O      | 1 569  | 277   | 32    | 470   | 3                                | 31     | 310   | 36     | 44    | 193   | 13    | 161   |
|  | N      | 1 491  | 288   | 20    | 410   | 3                                | 54     | 277   | 53     | 58    | 159   | 32    | 138   |
|  | D      | 1 689  | 286   | 18    | 527   |                                  | 61     | 382   | 51     | 76    | 161   | 12    | 113   |
| 1989   | J      | 1 432  | 242   | 29    | 391   | 11                               | 20     | 281   | 55     | 79    | 141   | 30    | 154   |
|  | F      | 1 472  | 218   | 20    | 472   | 3                                | 46     | 256   | 56     | 78    | 148   | 30    | 142   |
|  | M      | 1 579  | 231   | 12    | 526   | 4                                | 52     | 313   | 40     | 79    | 166   | 22    | 133   |
|  | A      | 1 703  | 325   | 12    | 514   | 4                                | 19     | 296   | 54     | 100   | 183   | 30    | 167   |
|  | M      | 2 072  | 410   | 11    | 672   | 3                                | 66     | 312   | 69     | 83    | 201   | 40    | 204   |
|  | J      | 1 716  | 329   | 11    | 533   | 2                                | 64     | 241   | 56     | 85    | 158   | 40    | 197   |
|  | J      | 1 772  | 388   | 15    | 581   |                                  | 44     | 260   | 48     | 72    | 159   | 28    | 180   |
|  | A      | 1 802  | 420   | 16    | 621   | 8                                | 40     | 263   | 53     | 45    | 160   | 28    | 149   |
|  | S      | 1 919  | 400   | 9     | 718   | 4                                | 46     | 232   | 41     | 52    | 224   | 43    | 149   |
|  | O      |        | 391   | 12    | 683   |                                  | 32     | 296   | 76     | 77    | 217   | 29    | 193   |
|  | N      |        | 405   | 21    | 608   |                                  | 53     | 329   | 54     | 90    | 213   | 51    | 173   |
|  | D      |        | 468   | 12    | 747   |                                  | 69     | 311   | 53     | 78    | 222   | 22    | 169   |
| 1990   | J      |        |       | 20    | 619   |                                  | 34     | 431   | 77     | 100   |       | 33    | 212   |
|  | F      |        |       | 6     |       |                                  | 54     | 319   |        | 116   |       |       | 152   |
|  | M      |        |       |       |       |                                  | 53     | 301   |        |       |       |       | 126   |
| Extra - EC trade (EUR 12) - Commerce extra - CE (EUR 12) |        |        |       |       |       |                                  |        |       |        |       |       |       |       |
| Values in Mio ECU  |        |        |       |       |       | Valeurs en Mio ECU               |        |       |        |       |       |       |       |
| 1987   | 56 173 | 2 335  | 959   | 7 686 | 1 451 | 5 806                            | 10 202 | 168   | 11 687 | 7 852 | 1 060 | 6 967 |       |
| 1988   | 47 367 | 2 329  | 893   | 7 625 | 488   | 4 821                            | 8 863  | 164   | 9 233  | 6 625 | 937   | 5 389 |       |
| 1989   |        | 2 650  | 1 145 | 8 610 |       | 6 595                            | 11 837 | 182   | 12 376 | 9 126 | 1 408 | 6 864 |       |
| 1988   | I      | 11 512 | 539   | 206   | 1 807 | 14                               | 1 276  | 2 103 | 40     | 2 227 | 1 813 | 160   | 1 327 |
|  | II     | 11 338 | 672   | 206   | 1 849 | 94                               | 1 176  | 2 229 | 43     | 2 110 | 1 478 | 209   | 1 273 |
|  | III    | 12 249 | 565   | 247   | 2 082 | 182                              | 1 300  | 2 248 | 39     | 2 334 | 1 620 | 326   | 1 306 |
|  | IV     | 12 267 | 554   | 233   | 1 887 | 198                              | 1 069  | 2 282 | 42     | 2 563 | 1 715 | 243   | 1 484 |
| 1989   | I      | 14 010 | 825   | 205   | 1 871 | 314                              | 1 509  | 2 594 | 42     | 2 745 | 1 904 | 354   | 1 647 |
|  | II     | 15 393 | 698   | 323   | 2 173 | 101                              | 1 756  | 3 062 | 42     | 2 962 | 2 142 | 323   | 1 811 |
|  | III    | 15 228 | 480   | 293   | 2 150 | 106                              | 1 614  | 2 803 | 46     | 3 109 | 2 649 | 373   | 1 606 |
|  | IV     |        | 648   | 323   | 2 417 |                                  | 1 716  | 3 379 | 52     | 3 560 | 2 431 | 358   | 1 799 |
| 1990   | I      |        |       |       |       |                                  | 1 664  | 3 240 |        |       |       |       | 2 157 |
| 1988   | S      | 4 146  | 210   | 67    | 648   | 63                               | 415    | 764   | 19     | 807   | 555   | 113   | 484   |
|  | O      | 4 031  | 150   | 74    | 671   | 177                              | 345    | 702   | 19     | 778   | 554   | 76    | 485   |
|  | N      | 3 792  | 205   | 68    | 553   | 20                               | 378    | 703   | 13     | 755   | 577   | 70    | 450   |
|  | D      | 4 468  | 198   | 92    | 667   |                                  | 344    | 876   | 11     | 1 039 | 612   | 76    | 554   |
| 1989   | J      | 4 784  | 245   | 68    | 550   | 207                              | 435    | 872   | 23     | 988   | 721   | 122   | 555   |
|  | F      | 4 442  | 266   | 58    | 679   | 25                               | 436    | 794   | 8      | 931   | 599   | 86    | 560   |
|  | M      | 4 742  | 282   | 76    | 642   | 84                               | 639    | 921   | 12     | 824   | 587   | 133   | 541   |
|  | A      | 4 658  | 236   | 82    | 548   | 47                               | 507    | 969   | 14     | 900   | 629   | 116   | 609   |
|  | M      | 5 508  | 243   | 116   | 867   | 50                               | 596    | 1 023 | 13     | 1 051 | 784   | 139   | 626   |
|  | J      | 5 200  | 218   | 126   | 758   | 7                                | 651    | 1 036 | 14     | 1 011 | 734   | 69    | 575   |
|  | J      | 4 700  | 147   | 103   | 739   | 9                                | 449    | 870   | 15     | 939   | 750   | 139   | 539   |
|  | A      | 5 341  | 159   | 80    | 719   | 83                               | 555    | 952   | 10     | 1 140 | 1 068 | 123   | 453   |
|  | S      | 5 068  | 158   | 107   | 692   | 15                               | 611    | 928   | 20     | 1 030 | 829   | 78    | 600   |
|  | O      |        | 214   | 119   | 876   |                                  | 595    | 1 080 | 13     | 1 105 | 758   | 97    | 632   |
|  | N      |        | 210   | 91    | 773   |                                  | 600    | 1 093 | 21     | 1 207 | 891   | 96    | 664   |
|  | D      |        | 221   | 112   | 778   |                                  | 522    | 1 138 | 18     | 1 255 | 768   | 80    | 497   |
| 1990   | J      |        |       | 122   | 876   |                                  | 578    | 1 178 | 18     | 1 206 |       | 136   | 806   |
|  | F      |        |       | 80    |       |                                  | 505    | 1 031 |        | 969   |       |       | 661   |
|  | M      |        |       |       |       |                                  | 579    | 979   |        |       |       |       | 691   |

(1) A partir de janvier 1988: CTCl, révision 3.

**TRENDS IN EC TRADE  
by SITC sections (1)**
**Exports**

| Period<br>Période  | EUR 12 | UEBL  | DK   | D     | GR   | E                                | F     | IRL   | I     | NL     | P     | UK     |
|--|--------|-------|------|-------|------|----------------------------------|-------|-------|-------|--------|-------|--------|
| <b>3 : FUEL PRODUCTS</b>   |        |       |      |       |      | <b>3 : PRODUITS ENERGETIQUES</b> |       |       |       |        |       |        |
| <b>World - Monde</b>   |        |       |      |       |      |                                  |       |       |       |        |       |        |
| Values in Mio ECU  |        |       |      |       |      | Valeurs en Mio ECU               |       |       |       |        |       |        |
| 1987   | 36 393 | 2 720 | 653  | 3 438 | 377  | 1 577                            | 2 791 | 100   | 2 459 | 9 681  | 152   | 12 446 |
| 1988   | 30 043 | 2 696 | 521  | 3 341 | 240  | 1 535                            | 2 789 | 83    | 2 070 | 7 879  | 263   | 8 627  |
| 1989   |        | 3 126 | 766  | 3 804 |      | 1 906                            | 3 417 | 88    | 2 438 | 10 077 | 391   | 8 380  |
| 1988   | I      | 7 889 | 574  | 131   | 785  | 44                               | 348   | 671   | 22    | 430    | 23    | 2 506  |
|  | II     | 7 189 | 689  | 127   | 845  | 60                               | 364   | 693   | 22    | 520    | 47    | 2 271  |
|  | III    | 7 526 | 742  | 133   | 859  | 62                               | 447   | 699   | 16    | 603    | 92    | 2 019  |
|  | IV     | 7 439 | 691  | 130   | 852  | 75                               | 376   | 725   | 22    | 517    | 101   | 1 831  |
| 1989   | I      | 7 857 | 677  | 139   | 954  | 7                                | 431   | 751   | 21    | 511    | 120   | 1 962  |
|  | II     | 8 280 | 775  | 202   | 978  | 143                              | 481   | 903   | 23    | 576    | 121   | 1 912  |
|  | III    | 8 627 | 861  | 194   | 907  | 72                               | 409   | 930   | 18    | 719    | 95    | 1 944  |
|  | IV     |       | 813  | 230   | 965  |                                  | 585   | 833   | 27    | 633    | 55    | 2 563  |
| 1990   | I      |       |      |       |      | 500                              | 812   |       |       |        |       | 2 699  |
| 1988   | S      | 2 792 | 285  | 40    | 276  | 18                               | 244   | 240   | 7     | 282    | 668   | 22     |
|  | O      | 2 407 | 257  | 37    | 284  | 8                                | 94    | 230   | 6     | 191    | 695   | 27     |
|  | N      | 2 518 | 207  | 41    | 283  | 35                               | 140   | 285   | 9     | 148    | 758   | 30     |
|  | D      | 2 538 | 226  | 51    | 285  | 31                               | 142   | 210   | 9     | 180    | 709   | 28     |
| 1989   | J      | 2 787 | 209  | 44    | 312  | 1                                | 148   | 254   | 8     | 228    | 813   | 45     |
|  | F      | 2 403 | 213  | 45    | 333  | 5                                | 116   | 224   | 6     | 114    | 787   | 37     |
|  | M      | 2 651 | 255  | 48    | 309  | 1                                | 167   | 266   | 8     | 168    | 677   | 38     |
|  | A      | 2 581 | 213  | 66    | 298  | 1                                | 140   | 280   | 9     | 149    | 731   | 42     |
|  | M      | 2 652 | 313  | 66    | 301  | 59                               | 166   | 310   | 4     | 139    | 724   | 35     |
|  | J      | 3 022 | 248  | 60    | 379  | 81                               | 174   | 311   | 7     | 289    | 709   | 39     |
|  | J      | 2 739 | 263  | 61    | 308  | 16                               | 96    | 305   | 8     | 229    | 785   | 42     |
|  | A      | 2 740 | 301  | 73    | 308  | 14                               | 158   | 286   | 6     | 210    | 796   | 29     |
|  | S      | 2 981 | 286  | 59    | 290  | 42                               | 155   | 313   | 3     | 281    | 837   | 20     |
|  | O      |       | 286  | 61    | 312  |                                  | 154   | 297   | 7     | 277    | 902   | 12     |
|  | N      |       | 313  | 79    | 336  |                                  | 251   | 264   | 9     | 160    | 1 065 | 16     |
|  | D      |       | 211  | 90    | 317  |                                  | 180   | 270   | 11    | 197    | 1 131 | 27     |
| 1990   | J      |       |      | 70    | 418  |                                  | 216   | 298   | 11    | 150    |       | 42     |
|  | F      |       |      | 50    |      |                                  | 117   | 245   |       | 116    |       | 789    |
|  | M      |       |      |       |      |                                  | 164   | 230   |       |        |       | 866    |
| Percentage change on the corresponding period of the previous year |        |       |      |       |      |                                  |       |       |       |        |       |        |
| % variation sur la période correspondante de l'année précédente    |        |       |      |       |      |                                  |       |       |       |        |       |        |
| 1987   | -15,3  | -21,0 | -0,9 | -15,2 | 0,0  | 4,1                              | -15,6 | 0,0   | -11,6 | -28,6  | -37,2 | -3,8   |
| 1988   |        | 15,9  | 47,0 | 13,9  |      | 24,2                             | 22,5  | 6,0   | 17,8  | 27,9   | 48,7  | -2,9   |
| 1989   |        |       |      |       |      |                                  |       |       |       |        |       |        |
| 1988   | I      |       |      |       |      |                                  |       |       |       |        |       |        |
|  | II     |       |      |       |      |                                  |       |       |       |        |       |        |
|  | III    |       |      |       |      |                                  |       |       |       |        |       |        |
|  | IV     |       |      |       |      |                                  |       |       |       |        |       |        |
| 1989   | I      | -0,4  | 17,9 | 6,1   | 21,5 | -84,1                            | 23,9  | 11,9  | -4,5  | 18,8   | -3,0  | 421,7  |
|  | II     | 15,2  | 12,5 | 59,1  | 15,7 | 138,3                            | 32,1  | 30,3  | 4,5   | 10,8   | 39,4  | 157,4  |
|  | III    | 14,6  | 16,0 | 45,9  | 5,6  | 16,1                             | -8,5  | 33,0  | 12,5  | 19,2   | 33,8  | 3,3    |
|  | IV     |       | 17,7 | 76,9  | 13,3 |                                  | 55,6  | 14,9  | 22,7  | 22,4   | 48,7  | -45,5  |
| 1990   | I      |       |      |       |      | 16,0                             | 8,1   |       |       |        |       | 37,6   |
| 1988   | S      |       |      |       |      |                                  |       |       |       |        |       |        |
|  | O      |       |      |       |      |                                  |       |       |       |        |       |        |
|  | N      |       |      |       |      |                                  |       |       |       |        |       |        |
|  | D      |       |      |       |      |                                  |       |       |       |        |       |        |
| 1989   | J      | 1,9   | 13,6 | -2,2  | 20,0 | -75,0                            | 64,4  | 21,0  | 60,0  | 74,0   | -11,2 | 2150,0 |
|  | F      | -7,8  | 18,3 | -6,3  | 28,1 | 25,0                             | -28,8 | 19,1  | -33,3 | -19,7  | 3,1   | 428,6  |
|  | M      | 4,9   | 23,2 | 26,3  | 16,6 | -97,2                            | 98,8  | -1,8  | 0,0   | 7,0    | 0,1   | 216,7  |
|  | A      | 10,4  | 0,5  | 100,0 | 14,6 | -66,7                            | 37,3  | 18,1  | 12,5  | 8,8    | 24,3  | 425,0  |
|  | M      | 14,7  | 31,5 | 43,5  | 7,1  | 28,3                             | 16,1  | 61,5  | -42,9 | -9,7   | 49,9  | 118,8  |
|  | J      | 20,2  | 5,5  | 27,7  | 24,7 | 636,4                            | 59,6  | 22,0  | 0,0   | 27,3   | 45,0  | 105,3  |
|  | J      | 22,8  | 13,9 | 52,5  | 4,4  | 23,1                             | -14,3 | 24,0  | 60,0  | 90,8   | 48,4  | 40,0   |
|  | A      | 15,1  | 35,0 | 37,7  | 6,9  | -53,3                            | 71,7  | 34,3  | 20,0  | 5,0    | 30,9  | 7,4    |
|  | S      | 6,8   | 0,4  | 47,5  | 5,1  | 133,3                            | -36,5 | 30,4  | -57,1 | -0,4   | 25,3  | -9,1   |
|  | O      |       | 11,3 | 64,9  | 9,9  |                                  | 63,8  | 29,1  | 16,7  | 45,0   | 29,8  | -55,6  |
|  | N      |       | 51,2 | 92,7  | 18,7 |                                  | 79,3  | -7,4  | 0,0   | 8,1    | 40,5  | -46,7  |
|  | D      |       | -6,6 | 76,5  | 11,2 |                                  | 26,8  | 28,6  | 22,2  | 9,4    | 59,5  | -3,6   |
| 1990   | J      |       |      | 59,1  | 34,0 |                                  | 45,9  | 17,3  | 37,5  | -34,2  |       | -6,7   |
|  | F      |       |      | 11,1  |      |                                  | 0,9   | 9,4   |       | 1,8    |       | 44,2   |
|  | M      |       |      |       |      |                                  | -1,8  | -13,5 |       |        |       | 50,9   |
|  |        |       |      |       |      |                                  |       |       |       |        |       | 21,3   |

(1) As from the beginning of January 1988: SITC, Revision 3.

EVOLUTION DU COMMERCE DE LA CE  
par sections de la CTCl (1)

8

Exportations

| Period<br>Période  | EUR 12 | UEBL  | DK  | D     | GR  | E                                | F     | IRL | I     | NL    | P   | UK    |
|--|--------|-------|-----|-------|-----|----------------------------------|-------|-----|-------|-------|-----|-------|
| <b>3 : FUEL PRODUCTS</b>                                 |        |       |     |       |     | <b>3 : PRODUITS ENERGETIQUES</b> |       |     |       |       |     |       |
| Intra – EC trade (EUR 12) – Echanges intra – CE (EUR 12) |        |       |     |       |     |                                  |       |     |       |       |     |       |
| Values in Mio ECU  |        |       |     |       |     | Valeurs en Mio ECU               |       |     |       |       |     |       |
| 1987   | 24 190 | 1 695 | 266 | 1 645 | 205 | 856                              | 1 896 | 95  | 969   | 8 433 | 80  | 8 050 |
| 1988   | 18 634 | 1 730 | 169 | 1 613 | 94  | 887                              | 1 887 | 72  | 728   | 6 720 | 79  | 4 854 |
| 1989   |        | 2 006 | 268 | 1 731 |     | 816                              | 2 226 | 83  | 884   | 8 584 | 174 | 4 554 |
| 1988   | I      | 5 172 | 401 | 52    | 383 | 27                               | 175   | 453 | 20    | 137   | 10  | 1 463 |
|  | II     | 4 626 | 455 | 47    | 405 | 23                               | 192   | 509 | 21    | 189   | 17  | 1 451 |
|  | III    | 4 413 | 463 | 40    | 415 | 20                               | 196   | 456 | 12    | 232   | 29  | 1 005 |
|  | IV     | 4 422 | 410 | 30    | 411 | 24                               | 124   | 469 | 18    | 170   | 23  | 936   |
| 1989   | I      | 4 917 | 447 | 44    | 432 | 5                                | 199   | 467 | 21    | 192   | 55  | 1 082 |
|  | II     | 5 161 | 518 | 83    | 463 | 52                               | 186   | 607 | 22    | 219   | 57  | 1 063 |
|  | III    | 5 166 | 511 | 68    | 407 | 25                               | 162   | 645 | 17    | 257   | 46  | 1 014 |
|  | IV     |       | 530 | 73    | 428 |                                  | 269   | 508 | 23    | 217   | 16  | 1 394 |
| 1990   | I      |       |     |       |     | 229                              | 459   |     |       |       |     | 1 418 |
| 1988   | S      | 1 693 | 164 | 14    | 145 | 9                                | 115   | 157 | 3     | 144   | 5   | 380   |
|  | O      | 1 501 | 157 | 9     | 144 | 8                                | 28    | 142 | 6     | 63    | 7   | 349   |
|  | N      | 1 600 | 130 | 9     | 132 | 8                                | 41    | 210 | 6     | 59    | 8   | 356   |
|  | D      | 1 494 | 123 | 13    | 136 | 8                                | 54    | 117 | 7     | 48    | 7   | 364   |
| 1989   | J      | 1 726 | 148 | 10    | 152 |                                  | 59    | 148 | 8     | 99    | 20  | 369   |
|  | F      | 1 492 | 132 | 15    | 144 | 4                                | 70    | 139 | 6     | 48    | 16  | 257   |
|  | M      | 1 687 | 165 | 18    | 137 | 1                                | 69    | 178 | 7     | 44    | 20  | 455   |
|  | A      | 1 578 | 136 | 29    | 140 | 1                                | 58    | 184 | 9     | 49    | 20  | 317   |
|  | M      | 1 736 | 219 | 25    | 155 | 39                               | 76    | 214 | 4     | 23    | 18  | 311   |
|  | J      | 1 826 | 162 | 19    | 168 | 12                               | 52    | 208 | 7     | 147   | 17  | 434   |
|  | J      | 1 619 | 178 | 23    | 135 | 10                               | 31    | 197 | 8     | 81    | 30  | 297   |
|  | A      | 1 664 | 150 | 22    | 139 | 5                                | 60    | 207 | 6     | 76    | 11  | 320   |
|  | S      | 1 858 | 173 | 23    | 133 | 10                               | 71    | 234 | 3     | 100   | 5   | 400   |
|  | O      |       | 186 | 15    | 151 |                                  | 52    | 189 | 4     | 99    | 3   | 464   |
|  | N      |       | 190 | 25    | 134 |                                  | 122   | 153 | 9     | 57    | 7   | 487   |
|  | D      |       | 148 | 33    | 143 |                                  | 95    | 168 | 11    | 60    | 8   | 412   |
| 1990   | J      |       |     | 19    | 189 |                                  | 95    | 180 | 7     | 44    | 19  | 608   |
|  | F      |       |     | 12    |     |                                  | 56    | 131 |       | 50    |     | 358   |
|  | M      |       |     |       |     |                                  | 77    | 134 |       |       |     | 451   |
| Extra – EC trade (EUR 12) – Commerce extra – CE (EUR 12) |        |       |     |       |     |                                  |       |     |       |       |     |       |
| Values in Mio ECU  |        |       |     |       |     | Valeurs en Mio ECU               |       |     |       |       |     |       |
| 1987   | 9 578  | 600   | 386 | 882   | 171 | 547                              | 895   | 5   | 1 170 | 600   | 27  | 4 297 |
| 1988   | 8 231  | 519   | 352 | 903   | 147 | 750                              | 896   | 11  | 1 051 | 638   | 85  | 2 880 |
| 1989   |        | 593   | 498 | 1 171 |     | 873                              | 1 185 | 5   | 1 244 | 825   | 116 | 2 803 |
| 1988   | I      | 2 202 | 117 | 79    | 194 | 17                               | 152   | 217 | 2     | 235   | 3   | 1 025 |
|  | II     | 2 004 | 116 | 80    | 246 | 37                               | 146   | 182 | 1     | 278   | 10  | 798   |
|  | III    | 2 067 | 144 | 93    | 233 | 42                               | 227   | 243 | 4     | 285   | 33  | 582   |
|  | IV     | 1 957 | 142 | 100   | 230 | 51                               | 225   | 255 | 4     | 253   | 39  | 475   |
| 1989   | I      | 2 139 | 118 | 95    | 316 | 1                                | 204   | 283 | 1     | 276   | 40  | 619   |
|  | II     | 2 240 | 143 | 119   | 284 | 91                               | 252   | 294 | 1     | 254   | 40  | 611   |
|  | III    | 2 432 | 189 | 126   | 289 | 47                               | 176   | 285 | 1     | 379   | 19  | 680   |
|  | IV     |       | 143 | 157   | 282 |                                  | 242   | 323 | 4     | 335   | 17  | 893   |
| 1990   | I      |       |     |       |     |                                  | 206   | 352 |       |       |     | 950   |
| 1988   | S      | 831   | 64  | 25    | 70  | 10                               | 114   | 83  | 4     | 108   | 9   | 277   |
|  | O      | 629   | 53  | 28    | 70  |                                  | 57    | 87  |       | 89    | 13  | 171   |
|  | N      | 661   | 40  | 32    | 80  | 27                               | 91    | 74  | 2     | 70    | 11  | 161   |
|  | D      | 726   | 48  | 39    | 80  | 23                               | 77    | 93  | 2     | 94    | 12  | 202   |
| 1989   | J      | 755   | 28  | 34    | 91  |                                  | 82    | 105 |       | 110   | 15  | 233   |
|  | F      | 651   | 41  | 31    | 112 | 1                                | 35    | 85  |       | 55    | 14  | 191   |
|  | M      | 728   | 49  | 30    | 113 |                                  | 87    | 88  |       | 110   | 12  | 195   |
|  | A      | 714   | 37  | 37    | 82  | 1                                | 76    | 96  |       | 64    | 13  | 254   |
|  | M      | 653   | 54  | 41    | 86  | 20                               | 78    | 96  |       | 75    | 39  | 152   |
|  | J      | 872   | 52  | 42    | 116 | 69                               | 98    | 102 |       | 115   | 15  | 206   |
|  | J      | 902   | 68  | 38    | 103 | 6                                | 45    | 108 |       | 122   | 3   | 317   |
|  | A      | 731   | 55  | 51    | 106 | 9                                | 72    | 79  |       | 101   | 12  | 167   |
|  | S      | 767   | 66  | 36    | 80  | 33                               | 59    | 79  |       | 157   | 4   | 184   |
|  | D      |       | 59  | 46    | 94  |                                  | 75    | 107 | 3     | 146   | 1   | 331   |
|  | N      |       | 52  | 54    | 99  |                                  | 99    | 110 |       | 77    | 1   | 282   |
|  | D      |       | 33  | 57    | 88  |                                  | 68    | 101 |       | 113   | 15  | 258   |
| 1990   | J      |       |     | 52    | 135 |                                  | 97    | 118 | 3     | 73    | 16  | 298   |
|  | F      |       |     | 39    |     |                                  | 47    | 114 |       | 46    |     | 329   |
|  | M      |       |     |       |     |                                  | 62    | 95  |       |       |     | 324   |

(1) A partir de janvier 1988: CTCl, révision 3.

**TRENDS IN EC TRADE  
by SITC sections (1)**

## Imports

| Period<br>Période   | EUR 12 | UEBL  | DK    | D     | GR    | E                             | F     | IRL   | I     | NL    | P     | UK     |       |
|---|--------|-------|-------|-------|-------|-------------------------------|-------|-------|-------|-------|-------|--------|-------|
| 4 : OILS, FATS AND WAXES  |        |       |       |       |       | 4 : HUILES, GRAISSES ET CIRES |       |       |       |       |       |        |       |
| World - Monde   |        |       |       |       |       |                               |       |       |       |       |       |        |       |
| Values in Mio ECU   |        |       |       |       |       | Valeurs en Mio ECU            |       |       |       |       |       |        |       |
| 1987  | 3 515  | 237   | 105   | 566   | 65    | 115                           | 451   | 48    | 840   | 457   | 24    | 605    |       |
| 1988  | 3 683  | 293   | 128   | 701   | 50    | 137                           | 521   | 56    | 678   | 548   | 32    | 539    |       |
| 1989  |        | 346   | 135   | 836   |       | 217                           | 605   | 63    | 779   | 609   | 78    | 561    |       |
| 1988  | I      | 737   | 59    | 27    | 134   | 9                             | 25    | 111   | 14    | 115   | 118   | 5      | 121   |
|   | II     | 844   | 64    | 33    | 155   | 18                            | 30    | 121   | 13    | 163   | 122   | 6      | 118   |
|   | III    | 1 029 | 81    | 34    | 208   | 9                             | 32    | 163   | 14    | 187   | 149   | 4      | 148   |
|   | IV     | 1 073 | 89    | 34    | 204   | 15                            | 50    | 125   | 16    | 213   | 159   | 17     | 152   |
| 1989  | I      | 1 044 | 74    | 32    | 202   | 8                             | 51    | 139   | 16    | 211   | 158   | 9      | 145   |
|   | II     | 1 112 | 85    | 37    | 209   | 10                            | 57    | 175   | 18    | 191   | 161   | 35     | 134   |
|   | III    | 1 048 | 95    | 31    | 206   | 11                            | 47    | 153   | 14    | 174   | 158   | 16     | 142   |
|   | IV     |       | 90    | 36    | 218   |                               | 63    | 138   | 14    | 203   | 131   | 18     | 140   |
| 1990  | I      |       |       |       |       |                               | 39    | 143   |       |       |       |        | 134   |
| 1988  | S      | 391   | 34    | 12    | 82    | 3                             | 12    | 62    | 4     | 76    | 53    | 1      | 51    |
|   | O      | 366   | 27    | 11    | 69    | 5                             | 14    | 46    | 6     | 61    | 58    | 9      | 58    |
|   | N      | 345   | 29    | 12    | 70    | 4                             | 20    | 39    | 5     | 64    | 53    | 1      | 49    |
|   | D      | 360   | 31    | 11    | 65    | 5                             | 16    | 40    | 4     | 89    | 49    | 5      | 46    |
| 1989  | J      | 343   | 26    | 11    | 73    | 3                             | 11    | 39    | 5     | 67    | 50    | 1      | 57    |
|   | F      | 352   | 24    | 8     | 65    | 2                             | 19    | 54    | 5     | 69    | 57    | 4      | 44    |
|   | M      | 349   | 24    | 12    | 64    | 3                             | 21    | 46    | 6     | 74    | 51    | 3      | 44    |
|   | A      | 356   | 28    | 13    | 70    | 3                             | 19    | 56    | 6     | 54    | 57    | 8      | 42    |
|   | M      | 371   | 29    | 10    | 67    | 2                             | 20    | 62    | 7     | 64    | 50    | 13     | 48    |
|   | J      | 382   | 29    | 14    | 72    | 4                             | 18    | 55    | 6     | 73    | 54    | 13     | 44    |
|   | J      | 341   | 27    | 9     | 70    | 4                             | 13    | 53    | 4     | 59    | 51    | 3      | 48    |
|   | A      | 332   | 33    | 12    | 71    | 4                             | 19    | 53    | 4     | 27    | 61    | 2      | 46    |
|   | S      | 373   | 35    | 10    | 66    | 3                             | 14    | 49    | 5     | 88    | 47    | 10     | 48    |
|   | O      |       | 27    | 12    | 78    |                               | 25    | 51    | 6     | 65    | 46    | 12     | 52    |
|   | N      |       | 31    | 14    | 68    |                               | 23    | 44    | 6     | 79    | 49    | 2      | 48    |
|   | D      |       | 31    | 9     | 72    |                               | 15    | 43    | 3     | 59    | 36    | 3      | 40    |
| 1990  | J      |       |       | 10    | 61    |                               | 11    | 47    | 5     | 92    |       | 2      | 47    |
|   | F      |       |       | 10    |       |                               | 13    | 51    |       | 94    |       |        | 43    |
|   | M      |       |       |       |       |                               | 14    | 45    |       |       |       |        | 44    |
| Percentage change on the corresponding period of the previous year<br>% variation sur la période correspondante de l'année précédente |        |       |       |       |       |                               |       |       |       |       |       |        |       |
| 1987  | -6,4   | -19,9 | -16,7 | -20,7 | 80,6  | 10,6                          | -21,0 | -14,3 | 15,2  | -19,3 | 20,0  | 12,0   |       |
| 1988  |        | 18,1  | 5,5   | 19,3  |       | 58,4                          | 16,1  | 12,5  | 14,9  | 11,1  | 143,8 | 4,1    |       |
| 1989  | I      | 41,7  | 25,4  | 18,5  | 50,7  | -11,1                         | 104,0 | 25,2  | 14,3  | 83,5  | 33,9  | 80,0   | 19,8  |
|   | II     | 31,8  | 32,8  | -12,1 | 34,8  | -44,4                         | 90,0  | 44,6  | 38,5  | 17,2  | 32,0  | 483,3  | 13,6  |
|   | III    | 1,8   | 17,3  | -8,8  | -1,0  | 22,2                          | 46,9  | -5,1  | 0,0   | -7,0  | 6,0   | 300,0  | -4,1  |
|   | IV     |       | 1,1   | 5,9   | 6,9   |                               | 26,0  | 10,4  | -12,5 | -4,7  | -17,6 | 5,9    | -7,9  |
| 1990  | I      |       |       |       |       |                               | -23,5 | 2,9   |       |       |       |        | -7,6  |
| 1988  | S      |       |       |       |       |                               |       |       |       |       |       |        |       |
|   | O      |       |       |       |       |                               |       |       |       |       |       |        |       |
|   | N      |       |       |       |       |                               |       |       |       |       |       |        |       |
|   | D      |       |       |       |       |                               |       |       |       |       |       |        |       |
| 1989  | J      | 56,6  | 62,5  | 37,5  | 65,9  | -25,0                         | 120,0 | 11,4  | 25,0  | 103,0 | 51,5  | -50,0  | 62,9  |
|   | F      | 46,7  | 26,3  | -20,0 | 75,7  | 0,0                           | 111,1 | 54,3  | 25,0  | 60,5  | 50,0  | 300,0  | 7,3   |
|   | M      | 26,0  | 9,1   | 20,0  | 20,8  | 0,0                           | 90,9  | 15,0  | 0,0   | 89,7  | 8,5   | 50,0   | -2,2  |
|   | A      | 40,2  | 64,7  | 30,0  | 37,3  | 0,0                           | 90,0  | 69,7  | 50,0  | 10,2  | 62,9  | 700,0  | 7,7   |
|   | M      | 24,5  | 31,8  | -16,7 | 21,8  | -80,0                         | 100,0 | 47,6  | 75,0  | 8,5   | 13,6  | 1200,0 | 23,1  |
|   | J      | 33,6  | 20,8  | 27,3  | 46,9  | 0,0                           | 80,0  | 22,2  | 50,0  | 35,2  | 25,6  | 1200,0 | 12,8  |
|   | J      | 10,4  | 35,0  | 0,0   | 16,7  | 33,3                          | 30,0  | 17,8  | -20,0 | -6,3  | 24,4  | 50,0   | -5,9  |
|   | A      | 1,5   | 32,0  | -7,7  | 7,6   | 100,0                         | 90,0  | -5,4  | -20,0 | -43,8 | 13,0  | 100,0  | -2,1  |
|   | S      | -4,6  | 2,9   | -16,7 | -19,5 | 0,0                           | 16,7  | -21,0 | 25,0  | 15,8  | -11,3 | 900,0  | -5,9  |
|   | O      |       | 0,0   | 9,1   | 13,0  |                               | 78,6  | 10,9  | 0,0   | 6,6   | -20,7 | 33,3   | -10,3 |
|   | N      |       | 6,9   | 16,7  | -2,9  |                               | 15,0  | 12,8  | 20,0  | 23,4  | -7,5  | 100,0  | -2,0  |
|   | D      |       | 0,0   | -18,2 | 10,8  |                               | -6,3  | 7,5   | -25,0 | -33,7 | -26,5 | -40,0  | -13,0 |
| 1990  | J      |       |       | -9,1  | -16,4 |                               | 0,0   | 20,5  | 0,0   | 37,3  |       | 100,0  | -17,5 |
|   | F      |       |       | 25,0  |       |                               | -31,6 | -5,6  |       | 36,2  |       |        | -2,3  |
|   | M      |       |       |       |       |                               | -33,3 | -2,2  |       |       |       |        | 0,0   |

(1) As from the beginning of January 1988: SITC, Revision 3.

EVOLUTION DU COMMERCE DE LA CE  
par sections de la CTCl (1)

8

Importations

| Period<br>Période  | EUR 12 | UEBL | DK | D   | GR  | E                             | F   | IRL | I   | NL  | P  | UK  |    |
|--|--------|------|----|-----|-----|-------------------------------|-----|-----|-----|-----|----|-----|----|
| 4 : OILS, FATS AND WAXES                                 |        |      |    |     |     | 4 : HUILES, GRAISSES ET CIRES |     |     |     |     |    |     |    |
| Intra - EC trade (EUR 12) - Echanges Intra - CE (EUR 12) |        |      |    |     |     |                               |     |     |     |     |    |     |    |
| Values in Mio ECU  |        |      |    |     |     | Valeurs en Mio ECU            |     |     |     |     |    |     |    |
| 1987   | 2 322  | 156  | 79 | 283 | 61  | 51                            | 309 | 47  | 702 | 227 | 12 | 397 |    |
| 1988   | 2 183  | 189  | 92 | 351 | 42  | 62                            | 354 | 53  | 478 | 244 | 14 | 304 |    |
| 1989   |        | 222  | 97 | 399 |     | 139                           | 415 | 59  | 545 | 269 | 58 | 309 |    |
| 1988   | I      | 441  | 41 | 19  | 70  | 8                             | 11  | 73  | 13  | 79  | 59 | 2   | 67 |
|  | II     | 508  | 42 | 23  | 80  | 15                            | 12  | 83  | 12  | 115 | 56 | 2   | 68 |
|  | III    | 594  | 52 | 24  | 106 | 7                             | 15  | 109 | 14  | 120 | 62 | 2   | 81 |
|  | IV     | 639  | 53 | 25  | 94  | 12                            | 23  | 89  | 15  | 164 | 67 | 9   | 87 |
| 1989   | I      | 626  | 49 | 22  | 96  | 7                             | 32  | 94  | 16  | 168 | 65 | 5   | 73 |
|  | II     | 687  | 55 | 26  | 104 | 8                             | 41  | 126 | 17  | 137 | 70 | 29  | 75 |
|  | III    | 601  | 56 | 25  | 95  | 7                             | 26  | 100 | 13  | 113 | 71 | 12  | 82 |
|  | IV     |      | 62 | 24  | 104 |                               | 40  | 94  | 14  | 127 | 63 | 13  | 78 |
| 1990   | I      |      |    |     |     | 20                            | 99  |     |     |     |    |     | 77 |
| 1988   | S      | 231  | 23 | 9   | 45  | 3                             | 7   | 41  | 4   | 46  | 24 |     | 28 |
|  | O      | 213  | 18 | 9   | 34  | 4                             | 8   | 34  | 6   | 40  | 22 | 6   | 31 |
|  | N      | 204  | 18 | 8   | 30  | 3                             | 9   | 28  | 5   | 48  | 24 | 1   | 29 |
|  | D      | 223  | 16 | 8   | 30  | 4                             | 7   | 27  | 4   | 77  | 21 | 2   | 27 |
| 1989   | J      | 196  | 17 | 7   | 33  | 3                             | 4   | 29  | 5   | 49  | 20 |     | 28 |
|  | F      | 212  | 15 | 7   | 32  | 2                             | 12  | 35  | 5   | 59  | 20 | 2   | 24 |
|  | M      | 218  | 18 | 8   | 31  | 2                             | 16  | 29  | 6   | 60  | 26 |     | 21 |
|  | A      | 216  | 18 | 8   | 34  | 2                             | 13  | 42  | 6   | 39  | 23 | 6   | 25 |
|  | M      | 230  | 17 | 8   | 35  | 2                             | 16  | 42  | 6   | 44  | 22 | 10  | 28 |
|  | J      | 238  | 19 | 10  | 35  | 4                             | 12  | 40  | 5   | 54  | 24 | 11  | 24 |
|  | J      | 197  | 18 | 8   | 33  | 2                             | 6   | 38  | 4   | 37  | 23 | 1   | 27 |
|  | A      | 179  | 18 | 9   | 32  | 2                             | 12  | 32  | 4   | 15  | 26 | 1   | 27 |
|  | S      | 223  | 19 | 9   | 30  | 2                             | 8   | 32  | 5   | 60  | 22 | 8   | 28 |
|  | O      |      | 18 | 9   | 34  |                               | 17  | 34  | 5   | 28  | 21 | 11  | 29 |
|  | N      |      | 21 | 9   | 34  |                               | 16  | 33  | 5   | 56  | 23 | 1   | 30 |
|  | D      |      | 22 | 7   | 36  |                               | 8   | 28  | 3   | 42  | 18 | 1   | 20 |
| 1990   | J      |      |    | 7   | 27  |                               | 7   | 34  | 5   | 73  |    | 2   | 27 |
|  | F      |      |    | 7   |     |                               | 6   | 31  |     | 78  |    |     | 25 |
|  | M      |      |    |     |     |                               | 7   | 35  |     |     |    |     | 26 |
| Extra - EC trade (EUR 12) - Commerce extra - CE (EUR 12) |        |      |    |     |     |                               |     |     |     |     |    |     |    |
| Values in Mio ECU  |        |      |    |     |     | Valeurs en Mio ECU            |     |     |     |     |    |     |    |
| 1987   | 1 193  | 81   | 26 | 284 | 4   | 64                            | 142 | 1   | 139 | 231 | 12 | 208 |    |
| 1988   | 1 499  | 104  | 37 | 350 | 8   | 75                            | 166 | 3   | 199 | 304 | 18 | 235 |    |
| 1989   |        | 123  | 38 | 436 |     | 78                            | 191 | 4   | 232 | 340 | 20 | 252 |    |
| 1988   | I      | 294  | 17 | 8   | 63  | 1                             | 14  | 38  | 1   | 35  | 60 | 3   | 54 |
|  | II     | 335  | 22 | 10  | 75  | 3                             | 18  | 39  | 1   | 48  | 66 | 5   | 50 |
|  | III    | 435  | 29 | 10  | 102 | 1                             | 16  | 54  | 1   | 67  | 87 | 2   | 67 |
|  | IV     | 434  | 36 | 9   | 110 | 3                             | 27  | 36  | 1   | 49  | 91 | 8   | 65 |
| 1989   | I      | 417  | 25 | 10  | 106 | 1                             | 19  | 45  | 1   | 42  | 93 | 4   | 71 |
|  | II     | 424  | 30 | 11  | 105 | 2                             | 16  | 49  | 2   | 53  | 91 | 6   | 59 |
|  | III    | 447  | 40 | 6   | 111 | 4                             | 21  | 53  | 1   | 61  | 88 | 5   | 59 |
|  | IV     |      | 28 | 11  | 114 |                               | 23  | 44  | 1   | 75  | 68 | 6   | 62 |
| 1990   | I      |      |    |     |     | 18                            | 44  |     |     |     |    |     | 57 |
| 1988   | S      | 160  | 11 | 3   | 37  | 1                             | 5   | 21  |     | 29  | 29 | 1   | 23 |
|  | O      | 153  | 9  | 2   | 35  | 1                             | 7   | 12  |     | 21  | 36 | 3   | 27 |
|  | N      | 141  | 10 | 3   | 40  | 1                             | 11  | 10  |     | 16  | 29 |     | 19 |
|  | D      | 138  | 15 | 3   | 35  | 1                             | 9   | 13  |     | 12  | 28 | 3   | 19 |
| 1989   | J      | 147  | 9  | 4   | 39  |                               | 7   | 10  |     | 18  | 30 | 1   | 28 |
|  | F      | 140  | 9  | 2   | 33  | 1                             | 7   | 19  |     | 10  | 38 | 2   | 20 |
|  | M      | 130  | 6  | 4   | 33  | 1                             | 5   | 17  |     | 14  | 25 | 1   | 23 |
|  | A      | 140  | 10 | 5   | 36  | 1                             | 6   | 14  |     | 15  | 34 | 1   | 17 |
|  | M      | 141  | 11 | 2   | 31  |                               | 4   | 20  | 1   | 19  | 28 | 3   | 22 |
|  | J      | 143  | 9  | 4   | 37  |                               | 6   | 15  | 1   | 19  | 30 | 2   | 21 |
|  | J      | 144  | 9  | 1   | 37  | 2                             | 7   | 15  |     | 22  | 28 | 1   | 22 |
|  | A      | 153  | 14 | 4   | 39  | 1                             | 7   | 21  |     | 12  | 35 | 1   | 19 |
|  | S      | 150  | 16 | 1   | 35  | 1                             | 7   | 16  | 1   | 28  | 24 | 2   | 20 |
|  | O      |      | 9  | 4   | 44  |                               | 8   | 17  |     | 37  | 24 | 1   | 23 |
|  | N      |      | 10 | 5   | 35  |                               | 7   | 11  |     | 22  | 26 | 1   | 19 |
|  | D      |      | 9  | 2   | 36  |                               | 7   | 15  |     | 16  | 17 | 3   | 20 |
| 1990   | J      |      |    | 3   | 33  |                               | 4   | 13  |     | 18  |    |     | 21 |
|  | F      |      |    | 3   |     |                               | 7   | 21  |     | 16  |    |     | 19 |
|  | M      |      |    |     |     |                               | 7   | 11  |     |     |    |     | 18 |

(1) A partir de janvier 1988: CTCl, révision 3.



**TRENDS IN EC TRADE  
by SITC sections (1)**
**Exports**

| Period<br>Période  | EUR 12 | UEBL  | DK    | D     | GR    | E                                    | F     | IRL   | I     | NL    | P    | UK    |
|--|--------|-------|-------|-------|-------|--------------------------------------|-------|-------|-------|-------|------|-------|
| <b>4 : OILS, FATS AND WAXES</b>                                    |        |       |       |       |       | <b>4 : HUILES, GRAISSES ET CIRES</b> |       |       |       |       |      |       |
| <b>World - Monde</b>   |        |       |       |       |       |                                      |       |       |       |       |      |       |
| Values in Mio ECU  |        |       |       |       |       | Valeurs en Mio ECU                   |       |       |       |       |      |       |
| 1987   | 3 299  | 291   | 93    | 638   | 183   | 460                                  | 260   | 13    | 311   | 620   | 54   | 374   |
| 1988   | 3 373  | 338   | 112   | 769   | 65    | 583                                  | 337   | 15    | 333   | 648   | 40   | 134   |
| 1989   |        | 428   | 116   | 878   |       | 383                                  | 424   | 17    | 442   | 794   | 50   | 124   |
| 1988   | I      | 758   | 84    | 28    | 167   | 5                                    | 130   | 84    | 3     | 56    | 6    | 35    |
|  | II     | 784   | 75    | 24    | 176   | 13                                   | 136   | 79    | 3     | 91    | 11   | 31    |
|  | III    | 853   | 88    | 32    | 210   | 14                                   | 151   | 69    | 4     | 80    | 165  | 29    |
|  | IV     | 978   | 91    | 28    | 216   | 32                                   | 166   | 105   | 6     | 106   | 13   | 39    |
| 1989   | I      | 907   | 96    | 29    | 216   | 57                                   | 80    | 112   | 3     | 78    | 196  | 6     |
|  | II     | 1 055 | 98    | 28    | 230   | 114                                  | 108   | 115   | 3     | 118   | 203  | 6     |
|  | III    | 936   | 109   | 28    | 209   | 62                                   | 74    | 88    | 4     | 117   | 196  | 20    |
|  | IV     |       | 126   | 31    | 223   |                                      | 121   | 109   | 7     | 128   | 199  | 18    |
| 1990   | I      |       |       |       |       | 167                                  | 105   |       |       |       |      | 27    |
| 1988   | S      | 317   | 38    | 11    | 74    | 4                                    | 49    | 28    | 2     | 38    | 60   | 4     |
|  | O      | 337   | 34    | 11    | 81    | 5                                    | 57    | 34    | 2     | 33    | 62   | 2     |
|  | N      | 314   | 29    | 10    | 66    | 9                                    | 48    | 32    | 2     | 45    | 58   | 2     |
|  | D      | 322   | 27    | 7     | 69    | 18                                   | 61    | 38    | 1     | 28    | 59   | 2     |
| 1989   | J      | 279   | 29    | 12    | 75    | 8                                    | 20    | 32    | 1     | 20    | 69   | 4     |
|  | F      | 294   | 30    | 7     | 60    | 16                                   | 36    | 44    | 1     | 31    | 59   | 1     |
|  | M      | 334   | 37    | 10    | 82    | 33                                   | 24    | 36    | 1     | 27    | 69   | 1     |
|  | A      | 348   | 33    | 10    | 70    | 47                                   | 39    | 41    | 1     | 37    | 59   | 1     |
|  | M      | 343   | 30    | 10    | 73    | 28                                   | 45    | 41    | 1     | 34    | 69   | 1     |
|  | J      | 358   | 34    | 8     | 87    | 39                                   | 24    | 32    | 1     | 48    | 70   | 3     |
|  | J      | 310   | 37    | 8     | 63    | 27                                   | 21    | 26    | 1     | 47    | 62   | 5     |
|  | A      | 290   | 34    | 10    | 81    | 8                                    | 26    | 31    | 1     | 23    | 62   | 6     |
|  | S      | 335   | 38    | 10    | 64    | 27                                   | 27    | 32    | 1     | 47    | 71   | 7     |
|  | O      |       | 49    | 12    | 82    |                                      | 48    | 39    | 2     | 49    | 66   | 8     |
|  | N      |       | 38    | 10    | 81    |                                      | 30    | 34    | 3     | 43    | 73   | 5     |
|  | D      |       | 40    | 8     | 61    |                                      | 42    | 36    | 2     | 37    | 61   | 4     |
| 1990   | J      |       |       | 10    | 64    |                                      | 28    | 42    | 1     | 30    |      | 3     |
|  | F      |       |       | 9     |       |                                      | 56    | 28    |       | 36    |      | 8     |
|  | M      |       |       |       |       |                                      | 81    | 38    |       |       |      | 9     |
|  |        |       |       |       |       |                                      |       |       |       |       |      | 10    |
| Percentage change on the corresponding period of the previous year |        |       |       |       |       |                                      |       |       |       |       |      |       |
| % variation sur la période correspondante de l'année précédente    |        |       |       |       |       |                                      |       |       |       |       |      |       |
| 1987   | -3.4   | -16.6 | -27.9 | -19.6 | -12.9 | 37.7                                 | -13.6 | -7.1  | -6.9  | -16.2 | 5.9  | 138.2 |
| 1988   |        | 26.6  | 3.6   | 14.2  |       | -34.3                                | 25.8  | 13.3  | 32.7  | 22.5  | 25.0 | -7.5  |
| 1989   |        |       |       |       |       |                                      |       |       |       |       |      |       |
| 1988   | I      |       |       |       |       |                                      |       |       |       |       |      |       |
|  | II     |       |       |       |       |                                      |       |       |       |       |      |       |
|  | III    |       |       |       |       |                                      |       |       |       |       |      |       |
|  | IV     |       |       |       |       |                                      |       |       |       |       |      |       |
| 1989   | I      | 19.7  | 14.3  | 3.6   | 29.3  | 1040.0                               | -38.5 | 33.3  | 0.0   | 39.3  | 21.7 | 0.0   |
|  | II     | 34.6  | 30.7  | 16.7  | 30.7  | 776.9                                | -20.6 | 45.6  | 0.0   | 29.7  | 41.0 | -45.5 |
|  | III    | 9.7   | 23.9  | -12.5 | -0.5  | 342.9                                | -51.0 | 27.5  | 0.0   | 46.2  | 18.8 | 81.8  |
|  | IV     |       | 38.5  | 10.7  | 3.2   |                                      | -27.1 | 3.8   | 16.7  | 20.8  | 11.8 | 38.5  |
| 1990   | I      |       |       |       |       |                                      | 108.7 | -6.3  |       |       |      | -20.6 |
| 1988   | S      |       |       |       |       |                                      |       |       |       |       |      |       |
|  | O      |       |       |       |       |                                      |       |       |       |       |      |       |
|  | N      |       |       |       |       |                                      |       |       |       |       |      |       |
|  | D      |       |       |       |       |                                      |       |       |       |       |      |       |
| 1989   | J      | 39.5  | 26.1  | 20.0  | 74.4  |                                      | -16.7 | 14.3  | 0.0   | -9.1  | 76.9 | 300.0 |
|  | F      | 14.8  | 7.1   | -22.2 | 9.1   | 700.0                                | -20.0 | 41.9  | 0.0   | 72.2  | 18.0 | -66.7 |
|  | M      | 16.0  | 8.8   | 11.1  | 18.8  | 1000.0                               | -47.8 | 44.0  | 0.0   | 68.8  | -2.8 | 0.0   |
|  | A      | 36.5  | 17.9  | 11.1  | 48.9  | 2250.0                               | -30.4 | 64.0  | 0.0   | 32.1  | 31.1 | -75.0 |
|  | M      | 29.9  | 15.4  | 42.9  | 52.1  | 366.7                                | -22.4 | 57.7  | 0.0   | 17.2  | 40.8 | -75.0 |
|  | J      | 31.6  | 61.9  | 0.0   | 7.4   | 875.0                                | -22.6 | 14.3  | 0.0   | 41.2  | 37.3 | 50.0  |
|  | J      | 20.6  | 60.9  | -11.1 | -1.6  | 350.0                                | -58.0 | 36.8  | 0.0   | 88.0  | 31.9 | 66.7  |
|  | A      | 4.3   | 25.9  | -9.1  | 12.5  | 100.0                                | -50.9 | 40.9  | 0.0   | 35.3  | 6.9  | 100.0 |
|  | S      | 5.7   | 0.0   | -9.1  | -13.5 | 575.0                                | -44.9 | 14.3  | -50.0 | 23.7  | 18.3 | 75.0  |
|  | O      |       | 44.1  | 9.1   | 1.2   |                                      | -15.8 | 14.7  | 0.0   | 48.5  | 6.5  | 300.0 |
|  | N      |       | 31.0  | 0.0   | 22.7  |                                      | -37.5 | 6.3   | 50.0  | -4.4  | 25.9 | 150.0 |
|  | D      |       | 48.1  | 14.3  | -11.6 |                                      | -31.1 | -5.3  | 100.0 | 32.1  | 3.4  | 100.0 |
| 1990   | J      |       |       | -16.7 | -14.7 |                                      | 40.0  | 31.3  |       | 50.0  |      | -20.0 |
|  | F      |       |       | 28.6  |       |                                      | 55.6  | -36.4 |       | 16.1  |      | -18.2 |
|  | M      |       |       |       |       |                                      | 237.5 | 5.6   |       |       |      | -23.1 |

(1) As from the beginning of January 1988: SITC, Revision 3.

EVOLUTION DU COMMERCE DE LA CE  
par sections de la CTCl (1)

8

Exportations

| Period<br>Période  | EUR 12 | UEBL | DK | D   | GR  | E                                    | F   | IRL | I   | NL  | P  | UK  |
|--|--------|------|----|-----|-----|--------------------------------------|-----|-----|-----|-----|----|-----|
| <b>4 : OILS, FATS AND WAXES</b>                          |        |      |    |     |     | <b>4 : HUILES, GRAISSES ET CIRES</b> |     |     |     |     |    |     |
| Intra - EC trade (EUR 12) - Echanges intra - CE (EUR 12) |        |      |    |     |     |                                      |     |     |     |     |    |     |
| Values in Mio ECU  |        |      |    |     |     | Valeurs en Mio ECU                   |     |     |     |     |    |     |
| 1987   | 2 129  | 234  | 28 | 432 | 152 | 227                                  | 150 | 13  | 137 | 404 | 26 | 326 |
| 1988   | 2 140  | 249  | 39 | 549 | 50  | 350                                  | 189 | 15  | 136 | 468 | 19 | 77  |
| 1989   |        | 293  | 55 | 619 |     | 140                                  | 234 | 16  | 183 | 557 | 8  | 74  |
| 1988   |        |      |    |     |     |                                      |     |     |     |     |    |     |
| I  | 435    | 58   | 10 | 119 | 3   | 58                                   | 40  | 3   | 23  | 101 | 1  | 19  |
| II   | 486    | 56   | 8  | 123 | 9   | 76                                   | 46  | 3   | 32  | 110 | 5  | 19  |
| III  | 598    | 70   | 10 | 146 | 11  | 113                                  | 49  | 4   | 42  | 131 | 4  | 19  |
| IV   | 621    | 66   | 12 | 160 | 27  | 103                                  | 54  | 6   | 39  | 126 | 9  | 20  |
| 1989   |        |      |    |     |     |                                      |     |     |     |     |    |     |
| I  | 551    | 67   | 14 | 150 | 51  | 21                                   | 62  | 3   | 37  | 127 | 1  | 19  |
| II   | 686    | 74   | 14 | 159 | 111 | 43                                   | 71  | 3   | 47  | 142 | 2  | 20  |
| III  | 571    | 73   | 11 | 146 | 55  | 29                                   | 48  | 4   | 51  | 137 | 18 | 18  |
| IV   |        | 78   | 16 | 164 |     | 47                                   | 54  | 7   | 48  | 151 | 5  | 17  |
| 1990   |        |      |    |     |     | 115                                  | 56  |     |     |     |    | 20  |
| 1988   |        |      |    |     |     |                                      |     |     |     |     |    |     |
| S  | 219    | 29   | 3  | 52  | 3   | 35                                   | 19  | 1   | 21  | 47  | 1  | 7   |
| O  | 225    | 24   | 4  | 62  | 4   | 42                                   | 19  | 2   | 15  | 45  | 1  | 7   |
| N  | 193    | 23   | 5  | 48  | 6   | 31                                   | 17  | 2   | 12  | 40  |    | 7   |
| D  | 196    | 18   | 3  | 51  | 15  | 29                                   | 18  | 1   | 12  | 41  |    | 7   |
| 1989   |        |      |    |     |     |                                      |     |     |     |     |    |     |
| J  | 169    | 22   | 5  | 49  | 6   | 5                                    | 19  | 1   | 9   | 47  | 1  | 5   |
| F  | 179    | 21   | 4  | 46  | 15  | 9                                    | 23  | 1   | 18  | 36  |    | 6   |
| M  | 203    | 24   | 5  | 55  | 30  | 7                                    | 20  | 1   | 11  | 44  |    | 7   |
| A  | 226    | 26   | 6  | 47  | 46  | 12                                   | 27  | 1   | 11  | 42  |    | 6   |
| M  | 219    | 22   | 5  | 48  | 27  | 23                                   | 24  | 1   | 17  | 45  |    | 7   |
| J  | 235    | 25   | 3  | 63  | 37  | 9                                    | 19  | 1   | 19  | 50  | 1  | 7   |
| 1990   |        |      |    |     |     |                                      |     |     |     |     |    |     |
| J  | 191    | 24   | 3  | 45  | 26  | 7                                    | 15  | 1   | 21  | 42  |    | 7   |
| A  | 170    | 24   | 3  | 56  | 7   | 8                                    | 15  | 1   | 10  | 42  |    | 5   |
| S  | 210    | 25   | 5  | 45  | 22  | 14                                   | 18  | 1   | 20  | 53  |    | 6   |
| O  |        | 28   | 6  | 59  |     | 20                                   | 19  | 2   | 20  | 53  | 3  | 5   |
| N  |        | 27   | 5  | 60  |     | 10                                   | 16  | 3   | 17  | 54  | 1  | 6   |
| D  |        | 24   | 4  | 44  |     | 17                                   | 18  | 2   | 12  | 44  | 1  | 6   |
| 1990   |        |      |    |     |     |                                      |     |     |     |     |    |     |
| J  |        |      | 4  | 43  |     | 15                                   | 24  | 1   | 10  |     | 1  | 5   |
| F  |        |      | 5  |     |     | 32                                   | 19  |     | 12  |     |    | 7   |
| M  |        |      |    |     |     | 68                                   | 17  |     |     |     |    | 8   |
| Extra - EC trade (EUR 12) - Commerce extra - CE (EUR 12) |        |      |    |     |     |                                      |     |     |     |     |    |     |
| Values in Mio ECU  |        |      |    |     |     | Valeurs en Mio ECU                   |     |     |     |     |    |     |
| 1987   | 1 080  | 57   | 17 | 206 | 31  | 232                                  | 110 |     | 173 | 197 | 28 | 28  |
| 1988   | 1 158  | 89   | 25 | 220 | 15  | 231                                  | 148 |     | 196 | 164 | 21 | 48  |
| 1989   |        | 136  | 17 | 258 |     | 241                                  | 190 |     | 258 | 224 | 43 | 40  |
| 1988   |        |      |    |     |     |                                      |     |     |     |     |    |     |
| I  | 305    | 27   | 5  | 48  | 2   | 72                                   | 44  |     | 32  | 57  | 4  | 15  |
| II   | 281    | 20   | 4  | 52  | 4   | 60                                   | 33  |     | 59  | 31  | 6  | 10  |
| III  | 235    | 18   | 11 | 64  | 3   | 38                                   | 20  |     | 38  | 28  | 6  | 8   |
| IV   | 337    | 25   | 5  | 56  | 6   | 61                                   | 51  |     | 66  | 48  | 4  | 16  |
| 1989   |        |      |    |     |     |                                      |     |     |     |     |    |     |
| I  | 338    | 29   | 2  | 66  | 6   | 59                                   | 51  |     | 41  | 66  | 5  | 13  |
| II   | 352    | 24   | 3  | 70  | 2   | 64                                   | 44  |     | 72  | 58  | 5  | 10  |
| III  | 347    | 36   | 7  | 62  | 6   | 45                                   | 41  |     | 66  | 54  | 20 | 10  |
| IV   |        | 47   | 5  | 59  |     | 73                                   | 55  |     | 79  | 45  | 14 | 8   |
| 1990   |        |      |    |     |     | 52                                   | 48  |     |     |     |    | 7   |
| 1988   |        |      |    |     |     |                                      |     |     |     |     |    |     |
| S  | 91     | 9    | 5  | 21  | 1   | 14                                   | 8   |     | 17  | 10  | 4  | 2   |
| O  | 104    | 10   | 2  | 19  | 1   | 15                                   | 16  |     | 18  | 15  | 1  | 6   |
| N  | 115    | 6    | 2  | 18  | 2   | 16                                   | 15  |     | 33  | 16  | 1  | 5   |
| D  | 118    | 9    | 1  | 18  | 2   | 30                                   | 20  |     | 15  | 17  | 1  | 4   |
| 1989   |        |      |    |     |     |                                      |     |     |     |     |    |     |
| J  | 103    | 7    | 1  | 25  | 2   | 15                                   | 13  |     | 11  | 21  | 4  | 5   |
| F  | 111    | 8    | 1  | 14  | 1   | 27                                   | 21  |     | 13  | 21  |    | 4   |
| M  | 125    | 13   | 1  | 27  | 4   | 17                                   | 17  |     | 17  | 24  | 1  | 4   |
| A  | 117    | 7    | 1  | 22  | 1   | 27                                   | 14  |     | 25  | 17  | 1  | 4   |
| M  | 118    | 8    | 1  | 24  | 1   | 22                                   | 17  |     | 17  | 23  | 1  | 3   |
| J  | 117    | 9    | 1  | 24  | 1   | 15                                   | 13  |     | 29  | 19  | 3  | 3   |
| 1990   |        |      |    |     |     |                                      |     |     |     |     |    |     |
| J  | 113    | 13   | 1  | 19  | 1   | 14                                   | 11  |     | 27  | 19  | 5  | 3   |
| A  | 114    | 10   | 3  | 24  | 1   | 18                                   | 17  |     | 13  | 19  | 6  | 2   |
| S  | 119    | 12   | 3  | 19  | 4   | 13                                   | 14  |     | 26  | 17  | 6  | 5   |
| O  |        | 21   | 2  | 22  |     | 28                                   | 19  |     | 29  | 12  | 6  | 3   |
| N  |        | 10   | 2  | 20  |     | 20                                   | 18  |     | 26  | 18  | 4  | 2   |
| D  |        | 16   | 1  | 16  |     | 25                                   | 18  |     | 25  | 16  | 4  | 3   |
| 1990   |        |      |    |     |     |                                      |     |     |     |     |    |     |
| J  |        |      | 3  | 21  |     | 13                                   | 18  |     | 20  |     | 2  | 2   |
| F  |        |      | 1  |     |     | 24                                   | 10  |     | 24  |     |    | 2   |
| M  |        |      |    |     |     | 13                                   | 20  |     |     |     |    | 3   |

(1) A partir de janvier 1988: CTCl, révision 3.

# TRENDS IN EC TRADE by SITC sections (1)

## Imports

| Period<br>Période  | EUR 12 | UEBL   | DK    | D      | GR    | E                             | F      | IRL   | I      | NL     | P     | UK     |
|--|--------|--------|-------|--------|-------|-------------------------------|--------|-------|--------|--------|-------|--------|
| <b>6 : CHEMICALS</b>   |        |        |       |        |       | <b>5 : PRODUITS CHIMIQUES</b> |        |       |        |        |       |        |
| World - Monde  |        |        |       |        |       |                               |        |       |        |        |       |        |
| Values in Mio ECU  |        |        |       |        |       |                               |        |       |        |        |       |        |
| 1987   | 83 105 | 7 719  | 2 393 | 18 591 | 1 236 | 4 472                         | 14 581 | 1 449 | 11 832 | 8 883  | 1 239 | 10 709 |
| 1988   | 95 102 | 9 671  | 2 604 | 20 548 | 1 244 | 5 209                         | 16 542 | 1 679 | 13 572 | 9 739  | 1 460 | 12 833 |
| 1989   |        | 11 251 | 2 743 | 23 042 |       | 6 307                         | 18 675 | 1 962 | 15 595 | 11 163 | 1 593 | 14 297 |
| 1988   | I      | 23 422 | 2 336 | 628    | 4 901 | 264                           | 1 274  | 4 443 | 435    | 3 462  | 2 327 | 343    |
|  | II     | 23 871 | 2 449 | 722    | 4 927 | 313                           | 1 329  | 4 104 | 420    | 3 554  | 2 495 | 364    |
|  | III    | 22 550 | 2 335 | 608    | 5 076 | 314                           | 1 194  | 3 695 | 393    | 2 937  | 2 411 | 323    |
|  | IV     | 25 259 | 2 552 | 651    | 5 643 | 353                           | 1 411  | 4 301 | 431    | 3 620  | 2 506 | 430    |
| 1989   | I      | 27 632 | 2 787 | 681    | 5 624 | 347                           | 1 579  | 5 036 | 527    | 4 234  | 2 769 | 343    |
|  | II     | 28 520 | 3 083 | 760    | 5 963 | 367                           | 1 756  | 4 733 | 510    | 4 182  | 2 998 | 425    |
|  | III    | 25 150 | 2 642 | 611    | 5 604 | 382                           | 1 415  | 4 180 | 458    | 3 311  | 2 663 | 397    |
|  | IV     |        | 2 740 | 691    | 5 851 |                               | 1 556  | 4 726 | 467    | 3 868  | 2 734 | 428    |
| 1990   | I      |        |       |        |       | 1 702                         | 5 309  |       |        |        |       | 3 785  |
| 1988   | S      | 8 118  | 856   | 230    | 1 678 | 107                           | 456    | 1 391 | 136    | 1 219  | 843   | 107    |
|  | O      | 8 593  | 843   | 219    | 2 025 | 99                            | 462    | 1 413 | 148    | 1 233  | 878   | 104    |
|  | N      | 8 450  | 841   | 217    | 1 798 | 121                           | 485    | 1 461 | 164    | 1 247  | 838   | 140    |
|  | D      | 8 140  | 855   | 215    | 1 821 | 132                           | 467    | 1 426 | 119    | 1 151  | 778   | 120    |
| 1989   | J      | 9 017  | 896   | 216    | 1 846 | 110                           | 466    | 1 678 | 168    | 1 411  | 850   | 113    |
|  | F      | 8 974  | 897   | 217    | 1 816 | 98                            | 558    | 1 585 | 170    | 1 354  | 926   | 117    |
|  | M      | 9 649  | 990   | 248    | 1 961 | 139                           | 556    | 1 775 | 189    | 1 467  | 992   | 113    |
|  | A      | 9 429  | 932   | 259    | 2 048 | 136                           | 571    | 1 562 | 182    | 1 352  | 968   | 135    |
|  | M      | 9 238  | 1 069 | 245    | 1 775 | 116                           | 606    | 1 504 | 170    | 1 384  | 998   | 131    |
|  | J      | 9 824  | 1 076 | 248    | 2 141 | 135                           | 579    | 1 656 | 158    | 1 444  | 1 023 | 137    |
|  | J      | 8 745  | 835   | 179    | 1 917 | 145                           | 501    | 1 492 | 148    | 1 301  | 898   | 134    |
|  | A      | 7 572  | 878   | 216    | 1 934 | 96                            | 387    | 1 157 | 139    | 645    | 905   | 113    |
|  | S      | 9 200  | 920   | 211    | 1 753 | 142                           | 527    | 1 506 | 169    | 1 348  | 847   | 120    |
|  | O      | 9 772  | 972   | 238    | 2 036 |                               | 556    | 1 651 | 164    | 1 420  | 941   | 152    |
|  | N      | 9 900  | 900   | 229    | 1 995 |                               | 542    | 1 622 | 171    | 1 355  | 943   | 139    |
|  | D      | 8 410  | 841   | 209    | 1 822 |                               | 459    | 1 477 | 131    | 1 102  | 840   | 116    |
| 1990   | J      |        |       | 221    | 1 849 |                               | 534    | 1 836 | 169    | 1 493  |       | 151    |
|  | F      |        |       | 225    |       |                               | 543    | 1 622 |        | 1 377  |       | 1269   |
|  | M      |        |       |        |       |                               | 612    | 1 843 |        |        |       | 1 154  |
|  |        |        |       |        |       |                               |        |       |        |        |       | 1 362  |
| Percentage change on the corresponding period of the previous year |        |        |       |        |       |                               |        |       |        |        |       |        |
| % variation sur la période correspondante de l'année précédente    |        |        |       |        |       |                               |        |       |        |        |       |        |
| 1987   | 4,7    | 3,8    | -2,0  | 3,3    | 2,3   | 14,0                          | 4,6    | 1,6   | 5,4    | 3,6    | 13,8  | 5,8    |
| 1988   |        |        |       |        |       |                               |        |       |        |        |       |        |
| 1989   |        | 16,3   | 5,3   | 12,1   |       | 21,1                          | 12,9   | 16,9  | 14,9   | 14,6   | 9,1   | 11,4   |
| 1988   | I      |        |       |        |       |                               |        |       |        |        |       |        |
|  | II     |        |       |        |       |                               |        |       |        |        |       |        |
|  | III    |        |       |        |       |                               |        |       |        |        |       |        |
|  | IV     |        |       |        |       |                               |        |       |        |        |       |        |
| 1989   | I      | 18,0   | 19,3  | 8,4    | 14,8  | 31,4                          | 23,9   | 13,3  | 21,1   | 22,3   | 19,0  | 0,0    |
|  | II     | 19,5   | 25,9  | 5,3    | 21,0  | 17,3                          | 32,1   | 15,3  | 21,4   | 17,7   | 20,2  | 16,8   |
|  | III    | 11,5   | 13,1  | 0,5    | 10,4  | 21,7                          | 18,5   | 13,1  | 16,5   | 12,7   | 10,5  | 22,9   |
|  | IV     |        | 7,4   | 6,1    | 3,7   |                               | 10,3   | 9,9   | 8,4    | 6,9    | 9,1   | -0,5   |
| 1990   | I      |        |       |        |       | 7,8                           | 5,4    |       |        |        |       | 2,2    |
| 1988   | S      |        |       |        |       |                               |        |       |        |        |       |        |
|  | O      |        |       |        |       |                               |        |       |        |        |       |        |
|  | N      |        |       |        |       |                               |        |       |        |        |       |        |
|  | D      |        |       |        |       |                               |        |       |        |        |       |        |
| 1989   | J      | 33,7   | 31,6  | 51,0   | 37,2  | 83,3                          | 36,3   | 20,6  | 34,4   | 38,2   | 33,4  | 27,0   |
|  | F      | 16,5   | 22,9  | -4,8   | 21,4  | 15,3                          | 20,8   | 6,2   | 24,1   | 19,6   | 15,5  | -6,4   |
|  | M      | 8,3    | 10,9  | -3,1   | -4,8  | 16,8                          | 23,0   | 14,0  | 9,9    | 12,2   | 12,0  | -3,4   |
|  | A      | 23,2   | 16,6  | 11,2   | 34,6  | 51,1                          | 28,9   | 19,5  | 25,5   | 17,5   | 18,6  | 33,7   |
|  | M      | 17,9   | 34,0  | 1,7    | 4,6   | 7,4                           | 39,0   | 16,5  | 17,2   | 16,3   | 25,2  | 12,0   |
|  | J      | 18,3   | 30,3  | 2,1    | 25,4  | 17,4                          | 27,3   | 17,2  | 21,5   | 17,2   | 16,0  | 23,4   |
|  | J      | 14,5   | 19,1  | 8,5    | 14,4  | 23,9                          | 17,6   | 17,6  | 19,4   | 17,4   | 10,5  | 32,7   |
|  | A      | 12,3   | 14,9  | 1,4    | 12,2  | 6,7                           | 24,8   | 11,6  | 4,5    | 6,3    | 20,8  | 27,0   |
|  | S      | 7,6    | 7,5   | -8,3   | 4,5   | 32,7                          | 15,6   | 8,3   | 24,3   | 10,6   | 0,5   | 12,1   |
|  | O      |        | 15,3  | 8,7    | 0,5   |                               | 20,3   | 16,8  | 10,8   | 15,2   | 7,2   | 46,2   |
|  | N      |        | 7,0   | 5,5    | 11,0  |                               | 11,8   | 11,0  | 4,3    | 8,7    | 12,5  | -0,7   |
|  | D      |        | -1,6  | -2,8   | 0,1   |                               | -1,7   | 3,6   | 10,1   | -4,3   | 8,0   | -3,3   |
| 1990   | J      |        |       | 2,3    | 0,2   |                               | 14,6   | 9,4   | 0,6    | 5,8    | 33,6  | 0,6    |
|  | F      |        |       | 3,7    |       |                               | -2,7   | 2,3   |        | 1,7    |       | -6,6   |
|  | M      |        |       |        |       |                               | 10,1   | 3,8   |        |        |       | 11,8   |

(1) As from the beginning of January 1988: SITC, Revision 3.

Importations

| Period<br>Période  | EUR 12 | UEBL   | DK    | D      | GR    | E                             | F      | IRL   | I      | NL    | P     | UK    |       |
|--|--------|--------|-------|--------|-------|-------------------------------|--------|-------|--------|-------|-------|-------|-------|
| <b>5 : CHEMICALS</b>                                     |        |        |       |        |       | <b>5 : PRODUITS CHIMIQUES</b> |        |       |        |       |       |       |       |
| Intra - EC trade (EUR 12) - Echanges intra - CE (EUR 12) |        |        |       |        |       |                               |        |       |        |       |       |       |       |
| Values in Mio ECU  |        |        |       |        |       | Valeurs en Mio ECU            |        |       |        |       |       |       |       |
| 1987   | 59 770 | 6 222  | 1 585 | 12 852 | 986   | 3 174                         | 10 671 | 1 181 | 8 743  | 6 345 | 1 011 | 7 000 |       |
| 1988   | 68 159 | 7 502  | 1 733 | 14 265 | 986   | 3 686                         | 12 178 | 1 384 | 9 956  | 6 916 | 1 180 | 8 333 |       |
| 1989   |        | 8 494  | 1 833 | 15 589 |       | 4 535                         | 13 963 | 1 567 | 11 239 | 7 769 | 1 319 | 9 363 |       |
| 1988   | I      | 16 874 | 1 849 | 418    | 3 394 | 215                           | 895    | 3 242 | 358    | 2 591 | 1 674 | 275   | 1 964 |
|  | II     | 17 170 | 1 873 | 475    | 3 424 | 246                           | 928    | 3 073 | 355    | 2 627 | 1 794 | 296   | 2 082 |
|  | III    | 16 066 | 1 806 | 414    | 3 528 | 250                           | 845    | 2 711 | 318    | 2 139 | 1 687 | 265   | 2 103 |
|  | IV     | 18 049 | 1 974 | 429    | 3 920 | 275                           | 1 019  | 3 152 | 353    | 2 640 | 1 761 | 344   | 2 183 |
| 1989   | I      | 19 701 | 2 130 | 441    | 3 849 | 280                           | 1 144  | 3 756 | 425    | 3 085 | 1 922 | 298   | 2 381 |
|  | II     | 20 283 | 2 325 | 515    | 4 021 | 286                           | 1 259  | 3 552 | 418    | 2 985 | 2 094 | 348   | 2 478 |
|  | III    | 17 717 | 1 980 | 417    | 3 782 | 297                           | 995    | 3 107 | 358    | 2 380 | 1 760 | 327   | 2 292 |
|  | IV     |        | 2 059 | 460    | 3 936 |                               | 1 136  | 3 548 | 366    | 2 789 | 1 973 | 355   | 2 211 |
| 1990   | I      |        |       |        |       |                               | 1 248  | 4 007 |        |       |       |       | 2 557 |
| 1988   | S      | 5 877  | 665   | 155    | 1 190 | 85                            | 323    | 1 038 | 112    | 908   | 601   | 88    | 712   |
|  | O      | 6 204  | 659   | 146    | 1 427 | 79                            | 323    | 1 062 | 116    | 917   | 623   | 83    | 789   |
|  | N      | 6 049  | 662   | 142    | 1 272 | 97                            | 361    | 1 066 | 134    | 899   | 586   | 107   | 723   |
|  | D      | 5 734  | 649   | 141    | 1 223 | 99                            | 336    | 1 024 | 102    | 833   | 543   | 99    | 687   |
| 1989   | J      | 6 377  | 690   | 135    | 1 242 | 89                            | 335    | 1 251 | 137    | 1 037 | 580   | 96    | 784   |
|  | F      | 6 432  | 677   | 144    | 1 249 | 80                            | 407    | 1 194 | 137    | 988   | 630   | 100   | 827   |
|  | M      | 6 894  | 764   | 160    | 1 358 | 111                           | 403    | 1 308 | 150    | 1 058 | 712   | 93    | 778   |
|  | A      | 6 677  | 712   | 172    | 1 353 | 114                           | 416    | 1 177 | 148    | 965   | 665   | 112   | 844   |
|  | M      | 6 572  | 838   | 169    | 1 192 | 93                            | 425    | 1 108 | 143    | 923   | 711   | 107   | 794   |
|  | J      | 6 973  | 769   | 168    | 1 480 | 100                           | 418    | 1 262 | 128    | 1 026 | 712   | 113   | 797   |
|  | J      | 6 250  | 604   | 123    | 1 325 | 114                           | 368    | 1 135 | 121    | 950   | 598   | 112   | 899   |
|  | A      | 5 240  | 679   | 146    | 1 274 | 77                            | 269    | 834   | 113    | 442   | 598   | 93    | 715   |
|  | S      | 6 175  | 695   | 144    | 1 183 | 106                           | 357    | 1 130 | 124    | 976   | 587   | 100   | 774   |
|  | O      |        | 747   | 161    | 1 388 |                               | 412    | 1 252 | 130    | 1 027 | 683   | 126   | 783   |
|  | N      |        | 681   | 153    | 1 336 |                               | 398    | 1 222 | 134    | 974   | 673   | 115   | 774   |
|  | D      |        | 524   | 136    | 1 214 |                               | 327    | 1 095 | 102    | 794   | 613   | 99    | 656   |
| 1990   | J      |        |       | 143    | 1 260 |                               | 393    | 1 355 | 129    | 1 099 |       | 123   | 858   |
|  | F      |        |       | 155    |       |                               | 401    | 1 254 |        | 1 020 |       |       | 780   |
|  | M      |        |       |        |       |                               | 446    | 1 395 |        |       |       |       | 918   |
| Extra - EC trade (EUR 12) - Commerce extra - CE (EUR 12) |        |        |       |        |       |                               |        |       |        |       |       |       |       |
| Values in Mio ECU  |        |        |       |        |       | Valeurs en Mio ECU            |        |       |        |       |       |       |       |
| 1987   | 21 644 | 1 480  | 781   | 5 399  | 250   | 1 271                         | 3 893  | 269   | 3 084  | 2 381 | 228   | 2 608 |       |
| 1988   | 25 058 | 2 161  | 824   | 5 959  | 259   | 1 543                         | 4 346  | 296   | 3 567  | 2 807 | 280   | 3 247 |       |
| 1989   |        | 2 706  | 864   | 7 066  |       | 1 759                         | 4 682  | 395   | 4 349  | 3 129 | 273   | 3 808 |       |
| 1988   | I      | 6 103  | 486   | 198    | 1 431 | 49                            | 379    | 1 193 | 78     | 868   | 609   | 66    | 744   |
|  | II     | 6 216  | 573   | 235    | 1 416 | 67                            | 399    | 1 026 | 66     | 924   | 650   | 68    | 792   |
|  | III    | 6 010  | 527   | 183    | 1 474 | 65                            | 344    | 984   | 74     | 797   | 655   | 58    | 850   |
|  | IV     | 6 730  | 576   | 210    | 1 637 | 78                            | 390    | 1 143 | 78     | 978   | 693   | 86    | 861   |
| 1989   | I      | 7 383  | 555   | 228    | 1 682 | 67                            | 433    | 1 265 | 103    | 1 147 | 784   | 55    | 964   |
|  | II     | 7 781  | 756   | 231    | 1 834 | 80                            | 494    | 1 179 | 92     | 1 195 | 834   | 75    | 1 068 |
|  | III    | 6 977  | 651   | 185    | 1 725 | 85                            | 416    | 1 072 | 99     | 925   | 810   | 69    | 935   |
|  | IV     |        | 643   | 220    | 1 825 |                               | 416    | 1 166 | 101    | 1 078 | 701   | 73    | 902   |
| 1990   | I      |        |       |        |       |                               | 452    | 1 296 |        |       |       |       | 1 051 |
| 1988   | S      | 2 079  | 190   | 71     | 465   | 22                            | 131    | 352   | 23     | 310   | 223   | 18    | 272   |
|  | O      | 2 229  | 183   | 68     | 570   | 20                            | 138    | 350   | 31     | 316   | 235   | 21    | 296   |
|  | N      | 2 236  | 179   | 72     | 500   | 24                            | 123    | 393   | 30     | 348   | 236   | 32    | 301   |
|  | D      | 2 240  | 204   | 70     | 569   | 34                            | 130    | 399   | 17     | 318   | 219   | 21    | 280   |
| 1989   | J      | 2 432  | 206   | 77     | 574   | 21                            | 131    | 419   | 31     | 373   | 252   | 17    | 330   |
|  | F      | 2 374  | 220   | 69     | 535   | 17                            | 150    | 390   | 32     | 365   | 275   | 18    | 302   |
|  | M      | 2 582  | 226   | 84     | 572   | 28                            | 152    | 461   | 39     | 408   | 258   | 20    | 333   |
|  | A      | 2 583  | 219   | 82     | 660   | 23                            | 154    | 385   | 34     | 387   | 282   | 23    | 333   |
|  | M      | 2 491  | 230   | 72     | 552   | 22                            | 181    | 396   | 27     | 391   | 262   | 24    | 333   |
|  | J      | 2 683  | 306   | 76     | 623   | 35                            | 159    | 394   | 30     | 417   | 287   | 24    | 332   |
|  | J      | 2 350  | 228   | 53     | 561   | 30                            | 130    | 357   | 27     | 351   | 279   | 22    | 312   |
|  | A      | 2 173  | 195   | 66     | 528   | 19                            | 117    | 322   | 25     | 293   | 266   | 20    | 291   |
|  | S      | 2 423  | 222   | 65     | 544   | 36                            | 169    | 376   | 45     | 371   | 244   | 20    | 330   |
|  | O      |        | 220   | 71     | 618   |                               | 144    | 398   | 34     | 382   | 238   | 26    | 339   |
|  | N      |        | 214   | 72     | 630   |                               | 142    | 392   | 37     | 380   | 255   | 24    | 309   |
|  | D      |        | 205   | 71     | 579   |                               | 130    | 372   | 36     | 307   | 207   | 17    | 250   |
| 1990   | J      |        |       | 72     | 557   |                               | 140    | 478   | 40     | 394   |       | 28    | 353   |
|  | F      |        |       | 86     |       |                               | 141    | 367   |        | 357   |       |       | 312   |
|  | M      |        |       |        |       |                               | 164    | 447   |        |       |       |       | 386   |

(1) A partir de janvier 1988: CTCI, révision 3.

**TRENDS IN EC TRADE  
by SITC sections (1)**

## Exports

| Period<br>Période   | EUR 12  | UEBL   | DK    | D      | GR     | E                             | F      | IRL   | I     | NL     | P     | UK     |       |
|---|---------|--------|-------|--------|--------|-------------------------------|--------|-------|-------|--------|-------|--------|-------|
| <b>5 : CHEMICALS</b>  |         |        |       |        |        | <b>5 : PRODUITS CHIMIQUES</b> |        |       |       |        |       |        |       |
| World - Monde   |         |        |       |        |        |                               |        |       |       |        |       |        |       |
| Values in Mio ECU   |         |        |       |        |        | Valeurs en Mio ECU            |        |       |       |        |       |        |       |
| 1987  | 97 044  | 9 026  | 1 964 | 33 136 | 176    | 2 915                         | 14 342 | 1 674 | 7 028 | 13 749 | 432   | 12 601 |       |
| 1988  | 113 931 | 10 944 | 2 118 | 37 039 | 181    | 3 409                         | 19 839 | 2 113 | 8 260 | 15 108 | 533   | 14 387 |       |
| 1989  |         | 12 462 | 2 240 | 40 059 |        | 3 902                         | 21 606 | 2 668 | 9 079 | 16 627 | 590   | 15 307 |       |
| 1988  | I       | 27 410 | 2 642 | 518    | 9 092  | 25                            | 795    | 4 899 | 492   | 1 796  | 3 689 | 107    | 3 365 |
|   | II      | 28 484 | 2 784 | 561    | 9 302  | 40                            | 827    | 4 927 | 520   | 2 270  | 3 577 | 136    | 3 547 |
|   | III     | 28 064 | 2 619 | 516    | 9 088  | 49                            | 862    | 4 917 | 534   | 1 842  | 3 810 | 134    | 3 694 |
|   | IV      | 29 973 | 2 900 | 527    | 9 558  | 67                            | 926    | 5 107 | 567   | 2 353  | 4 031 | 156    | 3 782 |
| 1989  | I       | 31 325 | 3 133 | 561    | 10 140 | 36                            | 959    | 5 556 | 573   | 2 066  | 4 248 | 140    | 3 912 |
|   | II      | 32 611 | 3 279 | 570    | 10 487 | 58                            | 1 027  | 5 643 | 700   | 2 462  | 4 324 | 161    | 3 900 |
|   | III     | 29 737 | 2 989 | 538    | 9 625  | 87                            | 864    | 4 991 | 657   | 2 191  | 4 020 | 151    | 3 625 |
|   | IV      |        | 3 061 | 572    | 9 806  |                               | 1 053  | 5 417 | 738   | 2 359  | 4 034 | 138    | 3 869 |
| 1990  | I       |        |       |        |        |                               | 1 043  | 5 789 |       |        |       |        | 4 612 |
| 1988  | S       | 9 929  | 950   | 186    | 3 112  | 12                            | 317    | 1 761 | 200   | 649    | 1 348 | 43     | 1 349 |
|   | O       | 10 203 | 1 044 | 178    | 3 299  | 14                            | 313    | 1 704 | 207   | 811    | 1 376 | 49     | 1 208 |
|   | N       | 9 937  | 903   | 183    | 3 174  | 24                            | 308    | 1 760 | 203   | 740    | 1 357 | 55     | 1 229 |
|   | D       | 9 817  | 939   | 166    | 3 102  | 29                            | 306    | 1 642 | 158   | 809    | 1 289 | 48     | 1 329 |
| 1989  | J       | 9 815  | 970   | 193    | 3 317  | 9                             | 298    | 1 740 | 186   | 602    | 1 325 | 55     | 1 120 |
|   | F       | 10 393 | 1 094 | 189    | 3 293  | 16                            | 358    | 1 820 | 197   | 730    | 1 340 | 38     | 1 336 |
|   | M       | 11 101 | 1 069 | 180    | 3 530  | 11                            | 323    | 1 979 | 190   | 733    | 1 585 | 46     | 1 455 |
|   | A       | 10 477 | 1 069 | 180    | 3 410  | 9                             | 353    | 1 848 | 232   | 790    | 1 296 | 49     | 1 241 |
|   | M       | 10 665 | 1 071 | 187    | 3 270  | 18                            | 329    | 1 817 | 232   | 817    | 1 445 | 57     | 1 423 |
|   | J       | 11 454 | 1 130 | 201    | 3 808  | 31                            | 345    | 1 974 | 236   | 856    | 1 492 | 58     | 1 323 |
|   | J       | 10 057 | 983   | 165    | 3 205  | 34                            | 294    | 1 728 | 223   | 861    | 1 251 | 49     | 1 262 |
|   | A       | 9 334  | 897   | 169    | 3 154  | 25                            | 259    | 1 503 | 186   | 519    | 1 438 | 43     | 1 142 |
|   | S       | 10 376 | 1 100 | 193    | 3 264  | 28                            | 311    | 1 743 | 249   | 806    | 1 399 | 49     | 1 234 |
|   | O       |        | 1 124 | 202    | 3 486  |                               | 381    | 1 916 | 225   | 833    | 1 480 | 42     | 1 273 |
|   | N       |        | 1 039 | 192    | 3 319  |                               | 367    | 1 897 | 279   | 731    | 1 379 | 52     | 1 298 |
|   | D       |        | 880   | 174    | 2 999  |                               | 305    | 1 617 | 234   | 800    | 1 164 | 43     | 1 288 |
| 1990  | J       |        |       | 182    | 3 641  |                               | 325    | 1 897 | 219   | 671    |       | 53     | 1 469 |
|   | F       |        |       | 187    |        |                               | 316    | 1 821 |       | 670    |       |        | 1 495 |
|   | M       |        |       |        |        |                               | 382    | 2 041 |       |        |       |        | 1 648 |
| Percentage change on the corresponding period of the previous year<br>% variation sur la période correspondante de l'année précédente |         |        |       |        |        |                               |        |       |       |        |       |        |       |
| 1987  | 4,2     | 3,2    | 4,6   | 3,9    | -6,9   | 26,4                          | 3,2    | -1,1  | 4,8   | 4,0    | -2,7  | 3,4    |       |
| 1988  |         |        |       |        |        |                               |        |       |       |        |       |        |       |
| 1989  |         | 13,9   | 5,8   | 8,2    |        | 14,5                          | 8,9    | 26,3  | 9,9   | 10,1   | 10,7  | 6,4    |       |
| 1988  | I       |        |       |        |        |                               |        |       |       |        |       |        |       |
|   | II      |        |       |        |        |                               |        |       |       |        |       |        |       |
|   | III     |        |       |        |        |                               |        |       |       |        |       |        |       |
|   | IV      |        |       |        |        |                               |        |       |       |        |       |        |       |
| 1989  | I       | 14,3   | 18,6  | 8,3    | 11,5   | 44,0                          | 20,6   | 13,8  | 16,5  | 15,0   | 15,2  | 30,8   | 16,3  |
|   | II      | 14,5   | 17,8  | 1,6    | 12,7   | 45,0                          | 24,2   | 14,5  | 34,6  | 8,5    | 20,9  | 18,4   | 10,0  |
|   | III     | 6,0    | 14,1  | 4,3    | 5,9    | 77,6                          | 0,2    | 1,5   | 23,0  | 18,9   | 5,5   | 12,7   | -1,9  |
|   | IV      |        | 5,6   | 8,5    | 2,6    |                               | 13,7   | 6,1   | 30,2  | 0,3    | 0,1   | -11,5  | 2,3   |
| 1990  | I       |        |       |        |        |                               | 8,8    | 4,2   |       |        |       |        | 17,9  |
| 1988  | S       |        |       |        |        |                               |        |       |       |        |       |        |       |
|   | O       |        |       |        |        |                               |        |       |       |        |       |        |       |
|   | N       |        |       |        |        |                               |        |       |       |        |       |        |       |
|   | D       |        |       |        |        |                               |        |       |       |        |       |        |       |
| 1989  | J       | 22,5   | 40,6  | 32,2   | 19,4   | 200,0                         | 39,9   | 16,3  | 14,8  | 21,6   | 18,6  | 103,7  | 27,0  |
|   | F       | 15,5   | 21,6  | 7,4    | 13,4   | 128,6                         | 24,3   | 13,9  | 21,6  | 16,8   | 10,9  | 11,8   | 20,5  |
|   | M       | 7,0    | 3,0   | -8,6   | 3,6    | -21,4                         | 7,3    | 10,1  | 13,8  | 8,6    | 16,2  | 7,0    | 6,0   |
|   | A       | 15,5   | 14,8  | 6,5    | 17,3   | -35,7                         | 41,2   | 18,7  | 46,8  | 18,8   | 8,1   | 48,5   | 4,4   |
|   | M       | 12,8   | 21,2  | 1,1    | 7,9    | 20,0                          | 6,1    | 12,3  | 38,9  | -7,2   | 27,3  | 18,8   | 20,3  |
|   | J       | 14,3   | 18,4  | -1,0   | 13,2   | 181,8                         | 25,0   | 11,7  | 21,0  | 18,6   | 16,7  | 28,9   | 9,2   |
|   | J       | 6,7    | 8,5   | 3,8    | 4,6    | 112,5                         | -10,6  | 3,2   | 13,2  | 17,1   | 7,8   | 25,6   | 10,3  |
|   | A       | 8,0    | 19,4  | -0,6   | 8,3    | 19,0                          | 20,5   | 1,4   | 36,8  | 13,8   | 10,9  | 2,4    | -1,5  |
|   | S       | 4,5    | 15,8  | 3,8    | 4,9    | 133,3                         | -1,9   | -1,0  | 24,5  | 24,2   | 3,8   | 14,0   | -8,5  |
|   | O       |        | 7,7   | 13,5   | 5,7    |                               | 21,7   | 12,4  | 8,7   | 2,7    | 7,6   | -14,3  | 5,4   |
|   | N       |        | 15,1  | 4,9    | 4,6    |                               | 19,2   | 7,8   | 37,4  | -1,2   | 1,6   | -5,5   | 5,6   |
|   | D       |        | -6,3  | 4,8    | -3,3   |                               | -0,3   | -1,5  | 48,1  | -1,1   | -9,7  | -10,4  | -3,1  |
| 1990  | J       |        |       | -5,7   | 9,8    |                               | 9,1    | 9,0   | 17,7  | 11,5   |       | -3,6   | 31,2  |
|   | F       |        |       | -1,1   |        |                               | -8,5   | 0,1   |       | -8,2   |       |        | 11,9  |
|   | M       |        |       |        |        |                               | 18,3   | 3,1   |       |        |       |        | 13,3  |

(1) As from the beginning of January 1988: SITC, Revision 3.

Exportations

| Period<br>Période  | EUR 12 | UEBL   | DK    | D      | GR    | E                             | F      | IRL   | I     | NL     | P     | UK    |       |
|--|--------|--------|-------|--------|-------|-------------------------------|--------|-------|-------|--------|-------|-------|-------|
| <b>5 : CHEMICALS</b>                                     |        |        |       |        |       | <b>5 : PRODUITS CHIMIQUES</b> |        |       |       |        |       |       |       |
| Intra - EC trade (EUR 12) - Echanges intra - CE (EUR 12) |        |        |       |        |       |                               |        |       |       |        |       |       |       |
| Values in Mio ECU  |        |        |       |        |       |                               |        |       |       |        |       |       |       |
| Valeurs en Mio ECU                                       |        |        |       |        |       |                               |        |       |       |        |       |       |       |
| 1987   | 52 994 | 6 513  | 674   | 16 121 | 64    | 1 268                         | 8 232  | 1 087 | 3 565 | 9 446  | 296   | 5 731 |       |
| 1988   | 63 231 | 8 127  | 774   | 17 704 | 59    | 1 653                         | 11 686 | 1 335 | 4 331 | 10 498 | 355   | 6 711 |       |
| 1989   |        | 9 257  | 613   | 19 098 |       | 1 952                         | 12 824 | 1 660 | 4 834 | 11 865 | 406   | 7 431 |       |
| 1988   | I      | 15 671 | 1 979 | 199    | 4 592 | 11                            | 399    | 2 913 | 331   | 985    | 2 595 | 75    | 1 593 |
|  | II     | 15 722 | 2 065 | 203    | 4 266 | 15                            | 411    | 2 912 | 348   | 1 208  | 2 467 | 91    | 1 738 |
|  | III    | 15 051 | 1 948 | 185    | 4 058 | 13                            | 398    | 2 806 | 314   | 935    | 2 604 | 80    | 1 710 |
|  | IV     | 16 786 | 2 134 | 190    | 4 788 | 20                            | 445    | 3 056 | 341   | 1 204  | 2 832 | 109   | 1 669 |
| 1989   | I      | 18 157 | 2 362 | 217    | 4 987 | 18                            | 506    | 3 416 | 359   | 1 151  | 3 100 | 107   | 1 934 |
|  | II     | 18 378 | 2 466 | 104    | 5 048 | 19                            | 513    | 3 386 | 416   | 1 324  | 3 123 | 110   | 1 869 |
|  | III    | 16 154 | 2 175 | 148    | 4 337 | 33                            | 411    | 2 846 | 416   | 1 151  | 2 841 | 97    | 1 698 |
|  | IV     |        | 2 254 | 144    | 4 725 |                               | 521    | 3 175 | 469   | 1 209  | 2 800 | 92    | 1 931 |
| 1990   | I      |        |       |        |       |                               | 543    | 3 595 |       |        |       |       | 2 399 |
| 1988   | S      | 5 503  | 715   | 71     | 1 476 | 6                             | 154    | 1 032 | 119   | 346    | 944   | 26    | 614   |
|  | O      | 5 716  | 759   | 62     | 1 589 | 6                             | 153    | 1 041 | 125   | 427    | 953   | 34    | 566   |
|  | N      | 5 557  | 677   | 66     | 1 521 | 6                             | 147    | 1 058 | 113   | 368    | 976   | 40    | 566   |
|  | D      | 5 316  | 688   | 62     | 1 433 | 8                             | 145    | 955   | 105   | 393    | 895   | 33    | 600   |
| 1989   | J      | 5 721  | 721   | 78     | 1 645 | 5                             | 153    | 1 105 | 126   | 328    | 967   | 41    | 553   |
|  | F      | 6 038  | 825   | 69     | 1 631 | 6                             | 176    | 1 128 | 124   | 418    | 983   | 30    | 646   |
|  | M      | 6 388  | 816   | 69     | 1 712 | 6                             | 177    | 1 172 | 110   | 404    | 1 152 | 36    | 734   |
|  | A      | 5 982  | 814   | 67     | 1 682 | 4                             | 172    | 1 112 | 144   | 426    | 934   | 34    | 593   |
|  | M      | 5 966  | 797   | 62     | 1 552 | 8                             | 171    | 1 088 | 144   | 432    | 1 031 | 38    | 644   |
|  | J      | 6 418  | 846   | 56     | 1 816 | 7                             | 170    | 1 178 | 127   | 465    | 1 068 | 41    | 641   |
|  | J      | 5 531  | 736   | 47     | 1 493 | 18                            | 154    | 966   | 142   | 463    | 879   | 32    | 602   |
|  | A      | 4 909  | 656   | 46     | 1 334 | 7                             | 110    | 844   | 114   | 243    | 1 026 | 24    | 506   |
|  | S      | 5 814  | 779   | 54     | 1 575 | 8                             | 148    | 1 024 | 160   | 442    | 994   | 34    | 595   |
|  | O      |        | 827   | 53     | 1 684 |                               | 190    | 1 173 | 132   | 429    | 1 045 | 29    | 634   |
|  | N      |        | 777   | 51     | 1 627 |                               | 179    | 1 118 | 194   | 389    | 934   | 36    | 628   |
|  | D      |        | 632   | 39     | 1 414 |                               | 153    | 897   | 143   | 392    | 813   | 27    | 659   |
| 1990   | J      |        |       | 51     | 1 762 |                               | 173    | 1 232 | 144   | 371    |       | 35    | 759   |
|  | F      |        |       | 49     |       |                               | 161    | 1 088 |       | 371    |       |       | 783   |
|  | M      |        |       |        |       |                               | 202    | 1 251 |       |        |       |       | 858   |
| Extra - EC trade (EUR 12) - Commerce extra - CE (EUR 12) |        |        |       |        |       |                               |        |       |       |        |       |       |       |
| Values in Mio ECU  |        |        |       |        |       |                               |        |       |       |        |       |       |       |
| Valeurs en Mio ECU                                       |        |        |       |        |       |                               |        |       |       |        |       |       |       |
| 1987   | 38 023 | 1 919  | 1 017 | 14 465 | 107   | 1 484                         | 6 109  | 588   | 3 383 | 3 276  | 129   | 5 546 |       |
| 1988   | 44 443 | 2 802  | 1 086 | 15 812 | 112   | 1 737                         | 8 152  | 778   | 3 922 | 3 654  | 168   | 6 219 |       |
| 1989   |        | 3 189  | 963   | 16 920 |       | 1 918                         | 8 781  | 1 008 | 4 238 | 3 864  | 172   | 6 759 |       |
| 1988   | I      | 10 368 | 661   | 262    | 3 675 | 13                            | 394    | 1 976 | 161   | 810    | 878   | 31    | 1 507 |
|  | II     | 10 768 | 716   | 292    | 3 633 | 25                            | 412    | 2 015 | 172   | 1 061  | 876   | 43    | 1 530 |
|  | III    | 11 155 | 665   | 269    | 3 910 | 29                            | 456    | 2 111 | 220   | 906    | 946   | 50    | 1 594 |
|  | IV     | 12 152 | 760   | 269    | 4 594 | 45                            | 476    | 2 050 | 226   | 1 146  | 954   | 44    | 1 588 |
| 1989   | I      | 11 583 | 768   | 284    | 4 179 | 18                            | 444    | 2 139 | 214   | 915    | 942   | 30    | 1 652 |
|  | II     | 12 458 | 810   | 192    | 4 408 | 35                            | 505    | 2 256 | 284   | 1 135  | 982   | 49    | 1 802 |
|  | III    | 11 828 | 809   | 226    | 4 222 | 50                            | 447    | 2 144 | 241   | 1 039  | 947   | 51    | 1 652 |
|  | IV     |        | 802   | 260    | 4 112 |                               | 523    | 2 242 | 269   | 1 149  | 994   | 43    | 1 653 |
| 1990   | I      |        |       |        |       |                               | 495    | 2 193 |       |        |       |       | 1 989 |
| 1988   | S      | 3 755  | 235   | 97     | 1 248 | 6                             | 161    | 729   | 81    | 302    | 306   | 16    | 573   |
|  | D      | 3 911  | 284   | 93     | 1 386 | 8                             | 158    | 662   | 82    | 383    | 337   | 14    | 502   |
|  | N      | 3 841  | 226   | 94     | 1 347 | 16                            | 160    | 702   | 90    | 351    | 296   | 14    | 545   |
|  | D      | 3 937  | 250   | 82     | 1 375 | 21                            | 158    | 686   | 53    | 415    | 320   | 14    | 563   |
| 1989   | J      | 3 593  | 248   | 95     | 1 348 | 4                             | 142    | 634   | 60    | 275    | 295   | 14    | 478   |
|  | F      | 3 823  | 267   | 90     | 1 350 | 9                             | 158    | 692   | 74    | 312    | 290   | 7     | 575   |
|  | M      | 4 161  | 252   | 94     | 1 487 | 4                             | 144    | 807   | 80    | 328    | 357   | 9     | 599   |
|  | A      | 3 994  | 255   | 95     | 1 406 | 5                             | 177    | 736   | 88    | 362    | 298   | 14    | 559   |
|  | M      | 4 151  | 273   | 106    | 1 385 | 9                             | 156    | 730   | 87    | 383    | 339   | 18    | 664   |
|  | J      | 4 416  | 283   | 86     | 1 619 | 21                            | 172    | 796   | 109   | 390    | 344   | 15    | 582   |
|  | J      | 3 950  | 246   | 63     | 1 392 | 14                            | 138    | 762   | 80    | 398    | 295   | 17    | 544   |
|  | A      | 3 899  | 241   | 79     | 1 487 | 17                            | 148    | 659   | 72    | 276    | 330   | 18    | 570   |
|  | S      | 3 988  | 319   | 81     | 1 363 | 18                            | 161    | 718   | 89    | 363    | 320   | 15    | 541   |
|  | O      |        | 295   | 91     | 1 448 |                               | 189    | 743   | 93    | 403    | 348   | 12    | 530   |
|  | N      |        | 261   | 87     | 1 372 |                               | 186    | 779   | 85    | 341    | 367   | 15    | 592   |
|  | D      |        | 246   | 78     | 1 291 |                               | 148    | 720   | 91    | 408    | 280   | 16    | 531   |
| 1990   | J      |        |       | 78     | 1 523 |                               | 151    | 665   | 75    | 300    |       | 17    | 636   |
|  | F      |        |       | 80     |       |                               | 154    | 732   |       | 299    |       |       | 647   |
|  | M      |        |       |        |       |                               | 178    | 790   |       |        |       |       | 707   |

(1) A partir de janvier 1988: CTCl, révision 3.



**TRENDS IN EC TRADE  
by SITC sections (1)**

## Imports

| Period<br>Période   | EUR 12  | UEBL   | DK    | D      | GR     | E   | F      | IRL   | I      | NL     | P     | UK     |       |
|---|---------|--------|-------|--------|--------|---|--------|-------|--------|--------|-------|--------|-------|
| <b>6 : MANUFACTURED GOODS CLASSIFIED BY MATERIAL</b>  |         |        |       |        |        | <b>6 : ARTICLES MANUFACTURES CLASSES PAR MATIERES</b> |        |       |        |        |       |        |       |
| World - Monde   |         |        |       |        |        |   |        |       |        |        |       |        |       |
| Values in Mio ECU   |         |        |       |        |        | Valeurs en Mio ECU                                    |        |       |        |        |       |        |       |
| 1987  | 143 982 | 15 676 | 4 474 | 34 584 | 2 316  | 4 735   | 23 775 | 1 859 | 16 775 | 13 592 | 2 220 | 23 976 |       |
| 1988  | 166 113 | 18 971 | 4 514 | 38 796 | 2 282  | 6 016   | 26 730 | 2 114 | 19 323 | 15 359 | 2 635 | 29 371 |       |
| 1989  |         | 22 561 | 4 910 | 45 721 |        | 8 178   | 31 222 | 2 394 | 23 904 | 17 351 | 3 322 | 32 090 |       |
| 1988  | I       | 39 072 | 4 556 | 1 059  | 8 808  | 424   | 1 405  | 6 658 | 500    | 4 622  | 3 719 | 517    | 6 805 |
|   | II      | 41 911 | 4 667 | 1 188  | 9 672  | 557   | 1 566  | 6 878 | 515    | 5 000  | 3 901 | 613    | 7 376 |
|   | III     | 39 449 | 4 784 | 1 052  | 9 304  | 606   | 1 340  | 6 026 | 522    | 4 312  | 3 650 | 657    | 7 196 |
|   | IV      | 45 681 | 4 964 | 1 238  | 11 012 | 696   | 1 705  | 7 168 | 577    | 5 390  | 4 089 | 849    | 7 995 |
| 1989  | I       | 48 489 | 5 695 | 1 166  | 11 077 | 575   | 1 786  | 7 917 | 581    | 6 165  | 4 310 | 709    | 8 517 |
|   | II      | 52 067 | 6 060 | 1 286  | 12 088 | 778   | 2 270  | 8 430 | 613    | 6 661  | 4 607 | 884    | 8 391 |
|   | III     | 44 990 | 5 221 | 1 134  | 10 757 | 867   | 1 883  | 6 745 | 577    | 5 181  | 4 004 | 806    | 7 814 |
|   | IV      |        | 5 585 | 1 324  | 11 799 |   | 2 239  | 8 130 | 623    | 5 897  | 4 430 | 923    | 7 368 |
| 1990  | I       |        |       |        |        |   | 2 290  | 8 475 |        |        |       |        | 8 060 |
| 1988  | S       | 14 545 | 1 871 | 405    | 3 230  | 200   | 493    | 2 438 | 190    | 1 816  | 1 405 | 195    | 2 302 |
|   | O       | 15 761 | 1 703 | 417    | 3 876  | 197   | 546    | 2 412 | 197    | 1 847  | 1 455 | 198    | 2 913 |
|   | N       | 15 530 | 1 760 | 426    | 3 549  | 234   | 583    | 2 451 | 215    | 1 824  | 1 403 | 239    | 2 844 |
|   | D       | 14 181 | 1 480 | 394    | 3 591  | 261   | 579    | 2 300 | 164    | 1 734  | 1 228 | 220    | 2 229 |
| 1989  | J       | 15 622 | 1 847 | 377    | 3 521  | 185   | 536    | 2 545 | 191    | 2 001  | 1 324 | 229    | 2 865 |
|   | F       | 15 552 | 1 822 | 382    | 3 633  | 156   | 597    | 2 532 | 194    | 1 891  | 1 415 | 224    | 2 705 |
|   | M       | 17 302 | 2 018 | 405    | 3 923  | 233   | 653    | 2 835 | 196    | 2 270  | 1 571 | 251    | 2 949 |
|   | A       | 16 575 | 1 806 | 401    | 4 024  | 203   | 710    | 2 720 | 195    | 2 035  | 1 446 | 255    | 2 779 |
|   | M       | 17 158 | 2 061 | 431    | 3 675  | 307   | 775    | 2 728 | 209    | 2 328  | 1 533 | 266    | 2 844 |
|   | J       | 18 221 | 2 170 | 446    | 4 392  | 265   | 783    | 2 966 | 210    | 2 298  | 1 625 | 299    | 2 768 |
|   | J       | 15 552 | 1 557 | 313    | 3 773  | 291   | 664    | 2 535 | 197    | 2 088  | 1 226 | 285    | 2 623 |
|   | A       | 12 932 | 1 569 | 386    | 3 411  | 234   | 528    | 1 630 | 172    | 921    | 1 377 | 199    | 2 506 |
|   | S       | 16 346 | 2 087 | 427    | 3 570  | 339   | 691    | 2 557 | 208    | 2 148  | 1 398 | 224    | 2 596 |
|   | O       |        | 2 061 | 464    | 4 274  |   | 762    | 2 967 | 226    | 2 137  | 1 603 | 300    | 2 806 |
|   | N       |        | 1 919 | 451    | 4 096  |   | 808    | 2 825 | 237    | 2 076  | 1 539 | 293    | 2 623 |
|   | D       |        | 1 596 | 390    | 3 434  |   | 668    | 2 318 | 163    | 1 696  | 1 283 | 265    | 1 992 |
| 1990  | J       |        |       | 396    | 3 747  |   | 747    | 2 792 | 204    | 2 092  |       | 296    | 2 679 |
|   | F       |        |       | 394    |        |   | 699    | 2 670 |        | 1 960  |       |        | 2 371 |
|   | M       |        |       |        |        |   | 831    | 3 004 |        |        |       |        | 2 810 |
| Percentage change on the corresponding period of the previous year<br>% variation sur la période correspondante de l'année précédente |         |        |       |        |        |   |        |       |        |        |       |        |       |
| 1987  | 3,4     | 2,6    | -5,4  | 0,3    | 5,4    | 15,8  | 2,6    | -0,4  | 9,2    | 0,0    | 30,6  | 5,4    |       |
| 1988  |         |        |       |        |        |   |        |       |        |        |       |        |       |
| 1989  |         | 18,9   | 8,8   | 17,8   |        | 35,9  | 16,8   | 13,2  | 23,7   | 13,0   | 26,1  | 9,3    |       |
| 1988  | I       |        |       |        |        |   |        |       |        |        |       |        |       |
|   | II      |        |       |        |        |   |        |       |        |        |       |        |       |
|   | III     |        |       |        |        |   |        |       |        |        |       |        |       |
|   | IV      |        |       |        |        |   |        |       |        |        |       |        |       |
| 1989  | I       | 24,1   | 25,0  | 10,1   | 25,8   | 35,6  | 27,1   | 18,9  | 16,2   | 33,4   | 15,9  | 37,1   | 25,2  |
|   | II      | 24,2   | 29,8  | 8,2    | 25,0   | 39,7  | 45,0   | 22,6  | 19,0   | 33,2   | 18,1  | 44,2   | 13,8  |
|   | III     | 14,0   | 9,1   | 7,8    | 15,6   | 43,1  | 40,5   | 11,9  | 10,5   | 20,2   | 9,7   | 22,7   | 8,6   |
|   | IV      |        | 12,5  | 6,9    | 7,1    |   | 31,3   | 13,4  | 8,0    | 9,4    | 8,3   | 8,7    | -7,8  |
| 1990  | I       |        |       |        |        |   | 28,2   | 7,0   |        |        |       |        | -5,4  |
| 1988  | S       |        |       |        |        |   |        |       |        |        |       |        |       |
|   | O       |        |       |        |        |   |        |       |        |        |       |        |       |
|   | N       |        |       |        |        |   |        |       |        |        |       |        |       |
|   | D       |        |       |        |        |   |        |       |        |        |       |        |       |
| 1989  | J       | 40,1   | 41,4  | 39,1   | 45,5   | 86,9  | 49,3   | 29,2  | 26,5   | 48,7   | 25,1  | 72,2   | 40,6  |
|   | F       | 20,0   | 18,2  | -0,5   | 31,8   | 20,0  | 21,1   | 12,2  | 18,3   | 26,2   | 11,7  | 33,3   | 17,6  |
|   | M       | 16,3   | 19,8  | 0,2    | 8,1    | 19,5  | 21,8   | 16,8  | 5,9    | 27,8   | 12,7  | 32,8   | 20,0  |
|   | A       | 27,4   | 32,3  | 14,9   | 32,2   | 33,6  | 36,5   | 26,6  | 21,9   | 33,1   | 14,9  | 63,5   | 19,3  |
|   | M       | 22,8   | 33,1  | 7,7    | 14,0   | 56,6  | 51,1   | 21,2  | 20,1   | 39,7   | 20,5  | 29,8   | 12,8  |
|   | J       | 23,1   | 25,7  | 7,0    | 29,1   | 27,4  | 46,6   | 21,6  | 15,4   | 27,5   | 18,7  | 63,4   | 8,8   |
|   | J       | 15,5   | 11,1  | 6,8    | 19,1   | 44,8  | 28,7   | 17,2  | 13,2   | 25,7   | 7,0   | 35,1   | 3,6   |
|   | A       | 14,2   | 5,2   | 9,3    | 17,3   | 14,7  | 60,0   | 14,1  | 6,8    | 10,8   | 24,1  | 31,8   | 6,4   |
|   | S       | 12,4   | 11,5  | 5,4    | 10,5   | 69,5  | 40,2   | 4,9   | 9,5    | 18,3   | -0,5  | 14,9   | 17,1  |
|   | O       |        | 21,0  | 11,3   | 10,3   |   | 39,6   | 23,0  | 14,7   | 15,7   | 10,2  | 51,5   | -3,7  |
|   | N       |        | 9,0   | 5,9    | 15,4   |   | 38,6   | 15,3  | 10,2   | 13,8   | 9,7   | 22,6   | -7,8  |
|   | D       |        | 7,8   | -1,0   | -4,4   |   | 15,4   | 0,8   | -0,6   | -2,2   | 4,5   | 20,5   | -10,6 |
| 1990  | J       |        |       | 5,0    | 6,4    |   | 39,4   | 9,7   | 6,8    | 4,5    |       | 29,3   | 0,5   |
|   | F       |        |       | 3,1    |        |   | 17,1   | 5,5   |        | 3,6    |       |        | -12,3 |
|   | M       |        |       |        |        |   | 27,3   | 6,0   |        |        |       |        | -4,7  |

(1) As from the beginning of January 1988: SITC, Revision 3.

Importations

| Period<br>Période   | EUR 12  | UEBL   | DK    | D      | GR    | E     | F      | IRL   | I      | NL     | P     | UK     |       |
|---|---------|--------|-------|--------|-------|-------|--------|-------|--------|--------|-------|--------|-------|
| <b>6 : MANUFACTURED GOODS CLASSIFIED BY MATERIAL</b>            |         |        |       |        |       |       |        |       |        |        |       |        |       |
| <b>6 : ARTICLES MANUFACTURES CLASSES PAR MATIERES</b>           |         |        |       |        |       |       |        |       |        |        |       |        |       |
| <b>Intra - EC trade (EUR 12) - Echanges intra - CE (EUR 12)</b> |         |        |       |        |       |       |        |       |        |        |       |        |       |
| Values in Mio ECU   |         |        |       |        |       |       |        |       |        |        |       |        |       |
| Valeurs en Mio ECU  |         |        |       |        |       |       |        |       |        |        |       |        |       |
| 1987  | 92 074  | 10 735 | 2 401 | 19 910 | 1 732 | 3 513 | 18 162 | 1 479 | 10 323 | 10 189 | 1 698 | 11 933 |       |
| 1988  | 103 462 | 12 111 | 2 441 | 21 995 | 1 591 | 4 285 | 20 100 | 1 670 | 11 562 | 11 200 | 2 002 | 14 505 |       |
| 1989  |         | 13 868 | 2 704 | 25 821 |       | 5 896 | 23 400 | 1 885 | 14 086 | 12 510 | 2 634 | 15 924 |       |
| 1988  | I       | 24 475 | 3 003 | 568    | 5 001 | 295   | 972    | 5 026 | 386    | 2 804  | 2 707 | 380    | 3 333 |
|   | II      | 26 342 | 3 033 | 640    | 5 598 | 390   | 1 131  | 5 188 | 411    | 3 032  | 2 890 | 472    | 3 572 |
|   | III     | 24 104 | 2 973 | 575    | 5 155 | 417   | 946    | 4 466 | 408    | 2 521  | 2 624 | 496    | 3 523 |
|   | IV      | 28 541 | 3 102 | 673    | 6 241 | 490   | 1 235  | 5 420 | 465    | 3 205  | 2 979 | 654    | 4 077 |
| 1989  | I       | 29 731 | 3 518 | 628    | 6 165 | 403   | 1 301  | 5 934 | 453    | 3 630  | 3 061 | 548    | 4 090 |
|   | II      | 32 362 | 3 767 | 702    | 6 903 | 555   | 1 591  | 6 306 | 482    | 3 856  | 3 299 | 706    | 4 194 |
|   | III     | 27 537 | 3 179 | 634    | 5 943 | 597   | 1 372  | 5 025 | 456    | 3 056  | 2 827 | 640    | 3 808 |
|   | IV      |        | 3 404 | 740    | 6 810 |       | 1 632  | 6 136 | 493    | 3 544  | 3 323 | 738    | 3 832 |
| 1990  | I       |        |       |        |       |       | 1 675  | 6 423 |        |        |       |        | 3 827 |
| 1988  | S       | 9 130  | 1 140 | 215    | 1 839 | 127   | 351    | 1 823 | 148    | 1 099  | 1 033 | 145    | 1 211 |
|   | O       | 9 722  | 1 018 | 229    | 2 227 | 131   | 395    | 1 842 | 160    | 1 094  | 1 085 | 146    | 1 395 |
|   | N       | 9 648  | 1 128 | 229    | 1 980 | 166   | 423    | 1 872 | 173    | 1 096  | 1 031 | 189    | 1 360 |
|   | D       | 8 845  | 944   | 214    | 2 035 | 189   | 420    | 1 703 | 132    | 1 024  | 860   | 170    | 1 154 |
| 1989  | J       | 9 527  | 1 162 | 193    | 1 913 | 131   | 386    | 1 881 | 145    | 1 188  | 924   | 181    | 1 422 |
|   | F       | 9 579  | 1 143 | 212    | 2 025 | 105   | 434    | 1 900 | 153    | 1 113  | 1 008 | 176    | 1 309 |
|   | M       | 10 608 | 1 204 | 221    | 2 227 | 167   | 481    | 2 148 | 155    | 1 326  | 1 129 | 188    | 1 361 |
|   | A       | 10 288 | 1 144 | 221    | 2 285 | 139   | 487    | 2 044 | 155    | 1 201  | 1 008 | 204    | 1 401 |
|   | M       | 10 595 | 1 246 | 237    | 2 115 | 221   | 543    | 2 028 | 166    | 1 347  | 1 109 | 210    | 1 372 |
|   | J       | 11 399 | 1 372 | 240    | 2 504 | 193   | 560    | 2 223 | 163    | 1 306  | 1 188 | 236    | 1 413 |
|   | J       | 9 691  | 948   | 180    | 2 126 | 205   | 489    | 1 928 | 158    | 1 235  | 843   | 233    | 1 347 |
|   | A       | 7 710  | 1 003 | 219    | 1 835 | 160   | 381    | 1 142 | 131    | 533    | 985   | 151    | 1 170 |
|   | S       | 10 010 | 1 223 | 230    | 1 981 | 231   | 502    | 1 934 | 168    | 1 275  | 996   | 172    | 1 299 |
|   | O       |        | 1 224 | 259    | 2 445 |       | 559    | 2 259 | 182    | 1 314  | 1 226 | 241    | 1 443 |
|   | N       |        | 1 160 | 253    | 2 390 |       | 592    | 2 124 | 184    | 1 229  | 1 160 | 234    | 1 368 |
|   | D       |        | 1 022 | 218    | 1 981 |       | 480    | 1 734 | 127    | 1 009  | 941   | 210    | 1 036 |
| 1990  | J       |        |       | 209    | 2 065 |       | 534    | 2 087 | 154    | 1 215  |       | 228    | 1 266 |
|   | F       |        |       | 210    |       |       | 525    | 2 046 |        | 1 161  |       |        | 1 178 |
|   | M       |        |       |        |       |       | 610    | 2 283 |        |        |       |        | 1 383 |
| <b>Extra - EC trade (EUR 12) - Commerce extra - CE (EUR 12)</b> |         |        |       |        |       |       |        |       |        |        |       |        |       |
| Values in Mio ECU   |         |        |       |        |       |       |        |       |        |        |       |        |       |
| Valeurs en Mio ECU  |         |        |       |        |       |       |        |       |        |        |       |        |       |
| 1987  | 48 306  | 4 923  | 2 071 | 14 489 | 585   | 1 220 | 5 588  | 380   | 6 439  | 3 323  | 522   | 8 767  |       |
| 1988  | 59 043  | 6 838  | 2 072 | 16 551 | 689   | 1 721 | 6 613  | 444   | 7 714  | 4 035  | 633   | 11 731 |       |
| 1989  |         | 8 675  | 2 204 | 19 648 |       | 2 261 | 7 819  | 509   | 9 770  | 4 694  | 687   | 12 912 |       |
| 1988  | I       | 13 604 | 1 547 | 491    | 3 758 | 129   | 433    | 1 631 | 114    | 1 809  | 973   | 137    | 2 582 |
|   | II      | 14 232 | 1 628 | 547    | 4 019 | 167   | 432    | 1 681 | 104    | 1 952  | 980   | 141    | 2 588 |
|   | III     | 14 299 | 1 804 | 477    | 4 078 | 188   | 392    | 1 559 | 114    | 1 783  | 1 000 | 161    | 2 744 |
|   | IV      | 16 908 | 1 859 | 564    | 4 696 | 206   | 465    | 1 742 | 112    | 2 170  | 1 083 | 194    | 3 818 |
| 1989  | I       | 17 636 | 2 175 | 538    | 4 842 | 172   | 478    | 1 983 | 127    | 2 520  | 1 223 | 160    | 3 418 |
|   | II      | 18 788 | 2 289 | 584    | 5 118 | 223   | 674    | 2 123 | 130    | 2 792  | 1 269 | 177    | 3 408 |
|   | III     | 16 541 | 2 037 | 499    | 4 762 | 270   | 509    | 1 719 | 121    | 2 115  | 1 133 | 165    | 3 211 |
|   | IV      |        | 2 174 | 583    | 4 926 |       | 600    | 1 993 | 131    | 2 342  | 1 069 | 185    | 2 875 |
| 1990  | I       |        |       |        |       |       | 610    | 2 052 |        |        |       |        | 3 083 |
| 1988  | S       | 5 230  | 728   | 190    | 1 366 | 74    | 141    | 614   | 42     | 715    | 363   | 50     | 949   |
|   | O       | 5 451  | 683   | 188    | 1 626 | 66    | 151    | 570   | 37     | 747    | 361   | 52     | 970   |
|   | N       | 5 456  | 632   | 197    | 1 544 | 67    | 158    | 579   | 42     | 723    | 362   | 51     | 1 100 |
|   | D       | 5 111  | 535   | 179    | 1 528 | 72    | 156    | 593   | 32     | 705    | 359   | 50     | 901   |
| 1989  | J       | 5 802  | 684   | 183    | 1 585 | 54    | 148    | 665   | 45     | 808    | 392   | 47     | 1 190 |
|   | F       | 5 609  | 679   | 169    | 1 587 | 51    | 160    | 632   | 41     | 773    | 399   | 48     | 1 071 |
|   | M       | 6 221  | 811   | 184    | 1 671 | 66    | 170    | 686   | 41     | 938    | 432   | 64     | 1 158 |
|   | A       | 5 976  | 661   | 180    | 1 720 | 64    | 222    | 677   | 41     | 829    | 428   | 51     | 1 105 |
|   | M       | 6 228  | 813   | 194    | 1 537 | 86    | 230    | 699   | 43     | 977    | 412   | 56     | 1 179 |
|   | J       | 6 555  | 797   | 205    | 1 865 | 73    | 222    | 742   | 47     | 987    | 426   | 63     | 1 128 |
|   | J       | 5 538  | 607   | 133    | 1 625 | 87    | 173    | 607   | 39     | 850    | 373   | 53     | 991   |
|   | A       | 4 959  | 563   | 167    | 1 562 | 74    | 147    | 488   | 41     | 385    | 382   | 47     | 1 103 |
|   | S       | 6 017  | 863   | 196    | 1 574 | 108   | 189    | 622   | 40     | 870    | 388   | 52     | 1 116 |
|   | O       |        | 836   | 205    | 1 811 |       | 202    | 707   | 44     | 819    | 364   | 59     | 1 065 |
|   | N       |        | 757   | 198    | 1 680 |       | 214    | 700   | 52     | 843    | 365   | 59     | 1 046 |
|   | D       |        | 572   | 172    | 1 436 |       | 184    | 583   | 36     | 685    | 333   | 55     | 787   |
| 1990  | J       |        |       | 187    | 1 658 |       | 213    | 705   | 50     | 874    |       | 67     | 1 108 |
|   | F       |        |       | 183    |       |       | 172    | 625   |        | 794    |       |        | 921   |
|   | M       |        |       |        |       |       | 220    | 721   |        |        |       |        | 1 055 |

(1) A partir de janvier 1988: CTCI, révision 3.

**TRENDS IN EC TRADE  
by SITC sections (1)**

## Exports

| Period<br>Période   | EUR 12  | UEBL   | DK    | D      | GR     | E   | F      | IRL   | I      | NL     | P     | UK     |       |
|---|---------|--------|-------|--------|--------|---|--------|-------|--------|--------|-------|--------|-------|
| <b>6 : MANUFACTURED GOODS CLASSIFIED BY MATERIAL</b>  |         |        |       |        |        | <b>6 : ARTICLES MANUFACTURES CLASSES PAR MATIERES</b> |        |       |        |        |       |        |       |
| World - Monde   |         |        |       |        |        |   |        |       |        |        |       |        |       |
| Values in Mio ECU   |         |        |       |        |        | Valeurs en Mio ECU                                    |        |       |        |        |       |        |       |
| 1987  | 152 877 | 21 124 | 2 482 | 45 074 | 1 478  | 6 824   | 21 990 | 1 209 | 22 375 | 11 707 | 2 009 | 16 606 |       |
| 1988  | 170 019 | 24 961 | 2 540 | 49 416 | 1 299  | 7 761   | 24 485 | 1 334 | 24 304 | 12 837 | 2 206 | 18 876 |       |
| 1989  |         | 29 877 | 2 818 | 56 546 |        | 9 001   | 28 611 | 1 479 | 28 729 | 14 623 | 2 640 | 21 268 |       |
| 1988  | I       | 38 593 | 5 842 | 609    | 11 093 | 219   | 1 807  | 5 885 | 315    | 5 273  | 2 987 | 463    | 4 101 |
|   | II      | 43 841 | 6 207 | 675    | 12 326 | 342   | 1 935  | 6 299 | 337    | 6 670  | 3 180 | 589    | 5 101 |
|   | III     | 40 554 | 5 954 | 599    | 12 143 | 287   | 1 855  | 5 606 | 316    | 5 514  | 3 110 | 524    | 4 645 |
|   | IV      | 47 232 | 6 958 | 677    | 13 853 | 451   | 2 165  | 6 695 | 366    | 6 848  | 3 560 | 631    | 5 029 |
| 1989  | I       | 46 779 | 7 376 | 654    | 13 538 | 298   | 2 164  | 7 012 | 352    | 6 286  | 3 489 | 588    | 5 021 |
|   | II      | 52 686 | 7 851 | 751    | 14 838 | 373   | 2 467  | 7 667 | 381    | 7 839  | 3 819 | 727    | 5 974 |
|   | III     | 46 310 | 7 004 | 659    | 13 766 | 511   | 1 877  | 6 359 | 357    | 6 737  | 3 617 | 605    | 4 818 |
|   | IV      |        | 7 646 | 754    | 14 405 |   | 2 493  | 7 574 | 388    | 7 866  | 3 697 | 720    | 5 454 |
| 1990  | I       |        |       |        |        |   | 2 253  | 7 444 |        |        |       |        | 5 444 |
| 1988  | S       | 14 865 | 2 377 | 238    | 4 021  | 140   | 689    | 2 188 | 122    | 1 952  | 1 141 | 185    | 1 813 |
|   | O       | 16 330 | 2 454 | 235    | 4 935  | 131   | 689    | 2 266 | 134    | 2 353  | 1 243 | 188    | 1 701 |
|   | N       | 15 721 | 2 268 | 246    | 4 416  | 145   | 758    | 2 250 | 123    | 2 273  | 1 293 | 215    | 1 733 |
|   | D       | 15 164 | 2 220 | 196    | 4 494  | 170   | 722    | 2 174 | 109    | 2 241  | 1 041 | 195    | 1 603 |
| 1989  | J       | 14 534 | 2 222 | 216    | 4 362  | 100   | 634    | 2 243 | 114    | 1 831  | 1 114 | 184    | 1 514 |
|   | F       | 15 234 | 2 519 | 212    | 4 332  | 104   | 798    | 2 199 | 116    | 2 125  | 1 105 | 184    | 1 540 |
|   | M       | 16 974 | 2 825 | 223    | 4 844  | 95  | 732    | 2 553 | 121    | 2 326  | 1 271 | 218    | 1 964 |
|   | A       | 16 900 | 2 837 | 237    | 4 758  | 88  | 858    | 2 488 | 130    | 2 446  | 1 170 | 225    | 1 864 |
|   | M       | 16 978 | 2 504 | 242    | 4 576  | 127   | 813    | 2 378 | 126    | 2 600  | 1 308 | 220    | 2 084 |
|   | J       | 18 786 | 2 712 | 266    | 5 508  | 157   | 796    | 2 784 | 126    | 2 799  | 1 347 | 276    | 2 015 |
|   | J       | 16 226 | 2 353 | 164    | 4 603  | 111   | 697    | 2 322 | 126    | 2 814  | 1 084 | 228    | 1 725 |
|   | A       | 12 974 | 1 735 | 229    | 4 409  | 192   | 543    | 1 652 | 94     | 1 475  | 1 161 | 134    | 1 351 |
|   | S       | 17 064 | 2 896 | 261    | 4 753  | 206   | 660    | 2 365 | 137    | 2 432  | 1 376 | 218    | 1 762 |
|   | O       |        | 2 816 | 269    | 5 074  |   | 897    | 2 737 | 138    | 2 879  | 1 360 | 233    | 1 904 |
|   | N       |        | 2 771 | 271    | 4 928  |   | 840    | 2 586 | 139    | 2 534  | 1 327 | 232    | 1 842 |
|   | D       |        | 2 038 | 209    | 4 409  |   | 755    | 2 232 | 112    | 2 469  | 1 003 | 203    | 1 705 |
| 1990  | J       |        |       | 241    | 4 892  |   | 710    | 2 400 | 119    | 2 246  |       | 213    | 1 661 |
|   | F       |        |       | 237    |        |   | 654    | 2 335 |        | 2 215  |       |        | 1 756 |
|   | M       |        |       |        |        |   | 845    | 2 690 |        |        |       |        | 2 027 |
| Percentage change on the corresponding period of the previous year<br>% variation sur la période correspondante de l'année précédente |         |        |       |        |        |   |        |       |        |        |       |        |       |
| 1987  | 0,9     | 1,2    | 4,2   | 0,8    | -6,2   | 4,8   | -1,0   | 0,7   | 0,0    | 0,4    | 4,1   | 3,0    |       |
| 1988  |         |        |       |        |        |   |        |       |        |        |       |        |       |
| 1989  |         | 19,7   | 10,9  | 14,4   |        | 16,0  | 16,9   | 10,9  | 18,2   | 13,9   | 19,7  | 12,7   |       |
| 1988  | I       |        |       |        |        |   |        |       |        |        |       |        |       |
|   | II      |        |       |        |        |   |        |       |        |        |       |        |       |
|   | III     |        |       |        |        |   |        |       |        |        |       |        |       |
|   | IV      |        |       |        |        |   |        |       |        |        |       |        |       |
| 1989  | I       | 21,2   | 26,3  | 7,4    | 22,0   | 36,1  | 19,8   | 19,2  | 11,7   | 19,2   | 16,8  | 27,0   | 22,4  |
|   | II      | 20,7   | 26,5  | 11,3   | 20,4   | 9,1   | 27,5   | 21,7  | 13,1   | 17,5   | 20,1  | 23,6   | 17,1  |
|   | III     | 14,2   | 17,6  | 10,0   | 13,4   | 78,0  | 1,2    | 13,4  | 13,0   | 22,2   | 16,3  | 15,5   | 3,7   |
|   | IV      |        | 9,9   | 11,4   | 4,0    |   | 15,2   | 13,1  | 6,0    | 14,9   | 3,8   | 14,1   | 8,5   |
| 1990  | I       |        |       |        |        |   | 4,1    | 6,2   |        |        |       |        | 8,4   |
| 1988  | S       |        |       |        |        |   |        |       |        |        |       |        |       |
|   | O       |        |       |        |        |   |        |       |        |        |       |        |       |
|   | N       |        |       |        |        |   |        |       |        |        |       |        |       |
|   | D       |        |       |        |        |   |        |       |        |        |       |        |       |
| 1989  | J       | 36,5   | 54,8  | 20,0   | 33,3   | 222,6   | 25,3   | 28,1  | 17,5   | 25,8   | 32,0  | 53,3   | 58,5  |
|   | F       | 19,0   | 19,6  | 1,9    | 24,8   | 92,6  | 30,4   | 14,8  | 9,4    | 19,2   | 14,0  | 15,7   | 8,8   |
|   | M       | 12,2   | 14,5  | 0,9    | 11,4   | -28,6   | 6,7    | 15,2  | 7,1    | 14,5   | 8,4   | 22,5   | 13,0  |
|   | A       | 23,3   | 33,7  | 19,1   | 26,6   | -29,6   | 48,2   | 24,6  | 19,3   | 19,1   | 6,5   | 35,5   | 12,9  |
|   | M       | 17,1   | 27,2  | 12,0   | 10,0   | 6,7   | 17,0   | 17,7  | 11,5   | 11,3   | 27,9  | 11,7   | 26,1  |
|   | J       | 22,2   | 20,4  | 10,4   | 25,0   | 60,2  | 21,2   | 25,2  | 10,5   | 23,3   | 22,5  | 46,8   | 10,6  |
|   | J       | 14,0   | 14,8  | 11,8   | 12,3   | 30,6  | -0,1   | 15,9  | 11,5   | 24,0   | 12,3  | 13,4   | 7,9   |
|   | A       | 13,5   | 14,4  | 7,0    | 9,6    | 204,8   | 16,3   | 16,6  | 13,3   | 14,6   | 15,4  | 7,2    | 10,4  |
|   | O       | 14,8   | 21,8  | 9,7    | 18,2   | 47,1  | -4,2   | 8,1   | 12,3   | 24,6   | 20,6  | 17,8   | -2,8  |
|   | N       |        | 14,5  | 14,5   | 2,8    |   | 30,2   | 20,8  | 3,0    | 22,4   | 9,4   | 23,9   | 11,9  |
|   | D       |        | 22,2  | 10,2   | 11,6   |   | 10,8   | 14,9  | 13,0   | 11,5   | 2,6   | 7,9    | 6,3   |
|   |         |        | -8,2  | 6,6    | -1,9   |   | 4,6    | 2,7   | 2,8    | 10,2   | -3,7  | 4,1    | 6,4   |
| 1990  | J       |        |       | 11,6   | 12,2   |   | 12,0   | 7,0   | 4,4    | 22,7   |       | 15,8   | 9,7   |
|   | F       |        |       | 11,8   |        |   | -18,0  | 6,2   |        | 4,2    |       |        | 14,0  |
|   | M       |        |       |        |        |   | 15,4   | 5,4   |        |        |       |        | 3,2   |

(1) As from the beginning of January 1988: SITC, Revision 3.

| Period<br>Période  | EUR 12  | UEBL   | DK    | D      | GR    | E   | F      | IRL   | I      | NL     | P     | UK     |       |
|--|---------|--------|-------|--------|-------|---|--------|-------|--------|--------|-------|--------|-------|
| <b>6 : MANUFACTURED GOODS CLASSIFIED BY MATERIAL</b>     |         |        |       |        |       | <b>6 : ARTICLES MANUFACTURES CLASSES PAR MATIERES</b> |        |       |        |        |       |        |       |
| Intra - EC trade (EUR 12) - Echanges intra - CE (EUR 12) |         |        |       |        |       |   |        |       |        |        |       |        |       |
| Values in Mio ECU  |         |        |       |        |       |   |        |       |        |        |       |        |       |
| 1987   | 91 514  | 14 147 | 1 182 | 25 178 | 924   | 3 557   | 13 874 | 968   | 12 959 | 8 953  | 1 409 | 8 362  |       |
| 1988   | 103 063 | 16 510 | 1 288 | 27 668 | 790   | 4 224   | 15 812 | 1 073 | 14 570 | 10 070 | 1 531 | 9 526  |       |
| 1989   |         | 19 623 | 1 439 | 31 955 |       | 5 080   | 18 567 | 1 194 | 16 705 | 11 700 | 1 826 | 11 127 |       |
| 1988   | I       | 23 944 | 3 875 | 310    | 6 450 | 140   | 1 002  | 3 834 | 262    | 3 305  | 2 333 | 332    | 2 100 |
|  | II      | 26 552 | 4 101 | 336    | 6 942 | 213   | 1 056  | 4 094 | 278    | 4 007  | 2 501 | 411    | 2 619 |
|  | III     | 23 969 | 3 878 | 305    | 6 529 | 171   | 982    | 3 594 | 249    | 3 215  | 2 461 | 356    | 2 230 |
|  | IV      | 28 598 | 4 657 | 342    | 7 747 | 266   | 1 185  | 4 290 | 285    | 4 044  | 2 775 | 432    | 2 576 |
| 1989   | I       | 29 192 | 4 949 | 342    | 7 743 | 202   | 1 288  | 4 664 | 287    | 3 912  | 2 804 | 422    | 2 578 |
|  | II      | 32 146 | 5 232 | 386    | 8 443 | 235   | 1 344  | 5 044 | 314    | 4 530  | 3 047 | 497    | 3 074 |
|  | III     | 27 803 | 4 506 | 338    | 7 602 | 315   | 1 030  | 4 072 | 288    | 3 745  | 2 931 | 406    | 2 571 |
|  | IV      |        | 4 936 | 373    | 8 167 |   | 1 418  | 4 787 | 305    | 4 519  | 2 918 | 501    | 2 905 |
| 1990   | I       |        |       |        |       |   | 1 360  | 5 001 |        |        |       |        | 2 913 |
| 1988   | S       | 9 107  | 1 555 | 120    | 2 245 | 85  | 371    | 1 447 | 96     | 1 235  | 919   | 132    | 902   |
|  | O       | 9 948  | 1 613 | 119    | 2 768 | 74  | 394    | 1 471 | 106    | 1 425  | 971   | 129    | 880   |
|  | N       | 9 629  | 1 546 | 124    | 2 497 | 77  | 408    | 1 492 | 96     | 1 354  | 1 004 | 151    | 879   |
|  | D       | 9 015  | 1 485 | 98     | 2 478 | 113   | 385    | 1 324 | 83     | 1 276  | 815   | 136    | 822   |
| 1989   | J       | 9 063  | 1 474 | 114    | 2 482 | 61  | 345    | 1 544 | 95     | 1 145  | 897   | 129    | 777   |
|  | F       | 9 537  | 1 691 | 110    | 2 489 | 74  | 488    | 1 458 | 94     | 1 352  | 886   | 130    | 764   |
|  | M       | 10 568 | 1 776 | 116    | 2 773 | 67  | 455    | 1 652 | 97     | 1 413  | 1 021 | 161    | 1 035 |
|  | A       | 10 267 | 1 777 | 121    | 2 719 | 57  | 433    | 1 637 | 106    | 1 362  | 949   | 159    | 947   |
|  | M       | 10 375 | 1 636 | 126    | 2 634 | 81  | 458    | 1 583 | 105    | 1 507  | 1 006 | 148    | 1 092 |
|  | J       | 11 515 | 1 819 | 136    | 3 121 | 96  | 453    | 1 814 | 103    | 1 663  | 1 091 | 189    | 1 029 |
|  | J       | 9 801  | 1 456 | 92     | 2 619 | 72  | 406    | 1 469 | 97     | 1 600  | 870   | 147    | 972   |
|  | A       | 7 454  | 1 200 | 112    | 2 297 | 119   | 260    | 1 014 | 78     | 688    | 929   | 92     | 666   |
|  | S       | 10 526 | 1 834 | 132    | 2 695 | 123   | 384    | 1 578 | 112    | 1 444  | 1 132 | 150    | 942   |
|  | O       |        | 1 863 | 133    | 2 912 |   | 533    | 1 773 | 110    | 1 678  | 1 077 | 163    | 1 018 |
|  | N       |        | 1 752 | 135    | 2 854 |   | 473    | 1 676 | 111    | 1 510  | 1 055 | 159    | 965   |
|  | D       |        | 1 301 | 103    | 2 404 |   | 411    | 1 337 | 84     | 1 340  | 782   | 138    | 917   |
| 1990   | J       |        |       | 125    | 2 708 |   | 423    | 1 641 | 101    | 1 397  |       | 153    | 901   |
|  | F       |        |       | 123    |       |   | 392    | 1 554 |        | 1 375  |       |        | 955   |
|  | M       |        |       |        |       |   | 523    | 1 795 |        |        |       |        | 1 058 |
| Extra - EC trade (EUR 12) - Commerce extra - CE (EUR 12) |         |        |       |        |       |   |        |       |        |        |       |        |       |
| Values in Mio ECU  |         |        |       |        |       |   |        |       |        |        |       |        |       |
| 1987   | 60 497  | 6 854  | 1 186 | 19 684 | 549   | 3 236   | 8 112  | 240   | 9 408  | 2 559  | 599   | 8 069  |       |
| 1988   | 65 632  | 8 110  | 1 146 | 21 453 | 508   | 3 519   | 8 673  | 261   | 9 715  | 2 582  | 673   | 8 993  |       |
| 1989   |         | 9 795  | 1 244 | 24 113 |       | 3 896   | 10 044 | 284   | 12 010 | 2 813  | 808   | 9 729  |       |
| 1988   | I       | 14 359 | 1 886 | 272    | 4 568 | 79  | 802    | 2 050 | 54     | 1 965  | 597   | 130    | 1 957 |
|  | II      | 16 804 | 2 020 | 311    | 5 307 | 129   | 874    | 2 205 | 59     | 2 658  | 645   | 177    | 2 432 |
|  | III     | 16 213 | 2 006 | 269    | 5 552 | 116   | 870    | 2 012 | 67     | 2 294  | 603   | 168    | 2 256 |
|  | IV      | 18 256 | 2 197 | 307    | 6 026 | 185   | 973    | 2 405 | 81     | 2 799  | 737   | 197    | 2 348 |
| 1989   | I       | 17 217 | 2 315 | 280    | 5 715 | 96  | 870    | 2 348 | 65     | 2 373  | 653   | 165    | 2 338 |
|  | II      | 20 079 | 2 495 | 323    | 6 255 | 137   | 1 114  | 2 622 | 67     | 3 303  | 750   | 224    | 2 789 |
|  | III     | 18 098 | 2 388 | 291    | 6 023 | 194   | 843    | 2 286 | 70     | 2 989  | 659   | 197    | 2 158 |
|  | IV      |        | 2 597 | 350    | 6 120 |   | 1 068  | 2 787 | 83     | 3 345  | 752   | 223    | 2 445 |
| 1990   | I       |        |       |        |       |   | 890    | 2 443 |        |        |       |        | 2 418 |
| 1988   | S       | 5 646  | 792   | 108    | 1 755 | 55  | 317    | 740   | 27     | 716    | 203   | 53     | 880   |
|  | O       | 6 254  | 803   | 106    | 2 139 | 57  | 294    | 795   | 28     | 926    | 255   | 59     | 790   |
|  | N       | 5 965  | 687   | 110    | 1 893 | 69  | 348    | 758   | 27     | 917    | 273   | 64     | 820   |
|  | D       | 6 029  | 706   | 90     | 1 991 | 57  | 333    | 850   | 26     | 964    | 211   | 58     | 741   |
| 1989   | J       | 5 359  | 713   | 91     | 1 858 | 39  | 287    | 699   | 19     | 686    | 208   | 54     | 704   |
|  | F       | 5 572  | 789   | 93     | 1 815 | 30  | 307    | 741   | 22     | 773    | 208   | 53     | 741   |
|  | M       | 6 275  | 810   | 96     | 2 042 | 27  | 275    | 902   | 24     | 913    | 237   | 56     | 892   |
|  | A       | 6 502  | 820   | 104    | 2 011 | 30  | 422    | 851   | 24     | 1 081  | 210   | 66     | 883   |
|  | M       | 6 466  | 826   | 104    | 1 915 | 46  | 351    | 795   | 21     | 1 090  | 292   | 71     | 954   |
|  | J       | 7 113  | 852   | 115    | 2 342 | 60  | 342    | 970   | 23     | 1 135  | 246   | 82     | 946   |
|  | J       | 6 300  | 862   | 65     | 1 943 | 38  | 290    | 853   | 29     | 1 214  | 205   | 80     | 722   |
|  | A       | 5 404  | 504   | 107    | 2 074 | 73  | 283    | 638   | 15     | 787    | 222   | 42     | 660   |
|  | S       | 6 400  | 1 018 | 117    | 2 022 | 82  | 274    | 787   | 26     | 986    | 235   | 66     | 787   |
|  | O       |        | 902   | 124    | 2 122 |   | 362    | 964   | 28     | 1 200  | 274   | 69     | 851   |
|  | N       |        | 983   | 125    | 2 032 |   | 384    | 911   | 28     | 1 023  | 264   | 72     | 841   |
|  | D       |        | 711   | 99     | 1 970 |   | 342    | 896   | 27     | 1 129  | 212   | 65     | 753   |
| 1990   | J       |        |       | 106    | 2 143 |   | 288    | 759   | 18     | 848    |       | 59     | 728   |
|  | F       |        |       | 106    |       |   | 261    | 782   |        | 840    |       |        | 761   |
|  | M       |        |       |        |       |   | 320    | 895   |        |        |       |        | 929   |

(1) A partir de janvier 1988: CTCl, révision 3.

**TRENDS IN EC TRADE  
by SITC sections (1)**
**Imports**

| Period<br>Période  | EUR 12  | UEBL   | DK    | D      | GR     | E      | F      | IRL    | I      | NL     | P     | UK     |        |
|--|---------|--------|-------|--------|--------|--------|--------|--------|--------|--------|-------|--------|--------|
| <b>7 : MACHINERY AND TRANSPORT EQUIPMENT</b>                       |         |        |       |        |        |        |        |        |        |        |       |        |        |
| <b>7 : MACHINES ET MATERIEL DE TRANSPORT</b>                       |         |        |       |        |        |        |        |        |        |        |       |        |        |
| <b>World - Monde</b>   |         |        |       |        |        |        |        |        |        |        |       |        |        |
| Values in Mio ECU  |         |        |       |        |        |        |        |        |        |        |       |        |        |
| Valeurs en Mio ECU   |         |        |       |        |        |        |        |        |        |        |       |        |        |
| 1987   | 249 772 | 21 190 | 6 882 | 55 261 | 2 751  | 14 070 | 43 059 | 3 935  | 29 394 | 23 157 | 3 899 | 46 173 |        |
| 1988   | 295 021 | 19 570 | 6 573 | 61 777 | 3 165  | 18 872 | 56 995 | 4 458  | 33 856 | 25 083 | 5 321 | 59 350 |        |
| 1989   |         | 23 051 | 7 480 | 74 605 |        | 24 112 | 67 565 | 5 848  | 39 687 | 29 618 | 6 272 | 66 515 |        |
| 1988   | I       | 66 413 | 4 711 | 1 566  | 14 153 | 625    | 3 894  | 13 320 | 992    | 7 523  | 5 701 | 915    | 13 014 |
|  | II      | 75 335 | 5 081 | 1 694  | 15 396 | 723    | 4 897  | 15 099 | 1 051  | 8 876  | 6 430 | 1 240  | 14 882 |
|  | III     | 69 771 | 4 404 | 1 454  | 14 392 | 777    | 4 440  | 13 016 | 1 073  | 7 733  | 6 118 | 1 308  | 15 051 |
|  | IV      | 83 502 | 5 374 | 1 892  | 17 836 | 1 039  | 5 641  | 15 561 | 1 337  | 9 724  | 6 835 | 1 858  | 16 403 |
| 1989   | I       | 81 897 | 5 445 | 1 605  | 16 831 | 808    | 5 285  | 16 778 | 1 422  | 9 551  | 6 809 | 1 288  | 16 076 |
|  | II      | 92 253 | 5 935 | 1 965  | 19 746 | 976    | 6 818  | 17 930 | 1 572  | 10 511 | 7 689 | 1 632  | 17 479 |
|  | III     | 80 411 | 5 484 | 1 860  | 16 862 | 1 253  | 5 404  | 14 373 | 1 359  | 8 920  | 6 706 | 1 582  | 16 607 |
|  | IV      |        | 6 187 | 2 049  | 21 165 |        | 6 605  | 18 484 | 1 495  | 10 705 | 8 413 | 1 770  | 16 354 |
| 1990   | I       |        |       |        |        | 6 202  | 18 324 |        |        |        |       |        | 16 148 |
| 1988   | S       | 24 984 | 1 680 | 525    | 4 885  | 215    | 1 575  | 5 274  | 357    | 3 013  | 2 268 | 353    | 4 840  |
|  | O       | 27 523 | 1 714 | 576    | 6 118  | 249    | 1 764  | 5 080  | 379    | 3 243  | 2 225 | 411    | 5 765  |
|  | N       | 27 597 | 1 769 | 657    | 5 431  | 349    | 1 956  | 5 335  | 426    | 3 265  | 2 298 | 505    | 5 607  |
|  | D       | 27 890 | 1 793 | 657    | 6 316  | 433    | 1 937  | 5 136  | 498    | 3 244  | 2 299 | 455    | 5 121  |
| 1989   | J       | 25 815 | 1 779 | 479    | 5 346  | 291    | 1 488  | 5 356  | 448    | 2 916  | 2 081 | 395    | 5 235  |
|  | F       | 26 257 | 1 753 | 491    | 5 551  | 219    | 1 803  | 5 249  | 444    | 3 045  | 2 080 | 407    | 5 215  |
|  | M       | 29 728 | 1 897 | 615    | 5 935  | 297    | 1 995  | 6 157  | 529    | 3 585  | 2 646 | 441    | 5 631  |
|  | A       | 29 517 | 1 847 | 569    | 6 651  | 314    | 2 470  | 5 428  | 498    | 3 288  | 2 336 | 494    | 5 622  |
|  | M       | 29 242 | 1 930 | 657    | 5 868  | 265    | 2 158  | 5 783  | 518    | 3 491  | 2 337 | 487    | 5 749  |
|  | J       | 33 204 | 2 124 | 708    | 7 234  | 395    | 2 191  | 6 681  | 553    | 3 734  | 2 957 | 523    | 6 093  |
|  | J       | 28 156 | 1 775 | 555    | 5 847  | 499    | 1 979  | 4 998  | 478    | 3 323  | 2 139 | 562    | 6 002  |
|  | A       | 23 318 | 1 563 | 873    | 5 110  | 359    | 1 471  | 3 821  | 439    | 2 071  | 2 132 | 385    | 5 295  |
|  | S       | 20 066 | 2 069 | 607    | 5 902  | 391    | 1 954  | 5 034  | 442    | 3 498  | 2 413 | 427    | 5 331  |
|  | O       |        | 2 046 | 708    | 7 555  |        | 2 146  | 6 386  | 535    | 3 671  | 3 018 | 520    | 5 817  |
|  | N       |        | 2 054 | 676    | 6 760  |        | 2 391  | 6 083  | 527    | 3 579  | 2 724 | 566    | 5 673  |
|  | D       |        | 2 053 | 622    | 6 895  |        | 2 067  | 5 581  | 429    | 3 477  | 2 599 | 559    | 4 869  |
| 1990   | J       |        |       | 627    | 6 607  |        | 1 779  | 5 922  | 487    | 3 492  |       | 518    | 5 160  |
|  | F       |        |       | 565    |        |        | 2 134  | 5 566  |        | 3 411  |       |        | 5 010  |
|  | M       |        |       |        |        |        | 2 222  | 6 793  |        |        |       |        | 5 971  |
| Percentage change on the corresponding period of the previous year |         |        |       |        |        |        |        |        |        |        |       |        |        |
| % variation sur la période correspondante de l'année précédente    |         |        |       |        |        |        |        |        |        |        |       |        |        |
| 1987   | 10,4    | 8,7    | -9,1  | 8,0    | -7,7   | 42,3   | 11,9   | 6,4    | 16,8   | 4,0    | 38,5  | 8,4    |        |
| 1988   |         |        |       |        |        |        |        |        |        |        |       |        |        |
| 1989   |         | 17,8   | 13,8  | 20,8   |        | 27,8   | 18,5   | 31,2   | 17,2   | 18,1   | 17,9  | 12,1   |        |
| 1988   | I       |        |       |        |        |        |        |        |        |        |       |        |        |
|  | II      |        |       |        |        |        |        |        |        |        |       |        |        |
|  | III     |        |       |        |        |        |        |        |        |        |       |        |        |
|  | IV      |        |       |        |        |        |        |        |        |        |       |        |        |
| 1989   | I       | 23,3   | 15,6  | 2,5    | 18,9   | 29,3   | 35,7   | 26,0   | 43,3   | 27,0   | 19,4  | 40,8   | 23,5   |
|  | II      | 22,5   | 16,8  | 16,0   | 28,3   | 35,0   | 39,2   | 18,7   | 49,6   | 18,4   | 19,6  | 31,6   | 17,5   |
|  | III     | 15,2   | 24,5  | 27,9   | 17,2   | 61,3   | 21,7   | 10,4   | 26,1   | 15,3   | 9,6   | 20,9   | 10,3   |
|  | IV      |        | 15,1  | 8,3    | 18,7   |        | 17,1   | 18,8   | 11,8   | 10,1   | 23,1  | -4,7   | -0,3   |
| 1990   | I       |        |       |        |        |        | 17,4   | 9,2    |        |        |       |        | 0,4    |
| 1988   | S       |        |       |        |        |        |        |        |        |        |       |        |        |
|  | O       |        |       |        |        |        |        |        |        |        |       |        |        |
|  | N       |        |       |        |        |        |        |        |        |        |       |        |        |
|  | D       |        |       |        |        |        |        |        |        |        |       |        |        |
| 1989   | J       | 48,1   | 51,3  | 32,7   | 55,1   | 96,8   | 45,3   | 51,1   | 67,8   | 51,8   | 50,6  | 69,5   | 33,2   |
|  | F       | 17,1   | 9,6   | -12,8  | 14,4   | 4,3    | 33,6   | 16,3   | 37,5   | 21,4   | 4,3   | 32,1   | 24,0   |
|  | M       | 12,2   | 0,9   | -4,1   | 1,5    | 11,2   | 29,5   | 16,4   | 32,9   | 16,1   | 13,9  | 35,3   | 15,3   |
|  | A       | 24,9   | 14,1  | 17,1   | 38,1   | 55,4   | 54,4   | 22,0   | 43,1   | 18,8   | 10,5  | 48,8   | 15,0   |
|  | M       | 14,0   | 20,1  | 11,5   | 6,6    | -6,7   | 30,6   | 10,6   | 46,3   | 12,7   | 15,1  | 31,3   | 16,8   |
|  | J       | 28,7   | 18,2  | 20,8   | 42,7   | 66,7   | 30,0   | 29,5   | 59,4   | 24,3   | 30,6  | 49,9   | 15,2   |
|  | J       | 18,5   | 30,1  | 17,8   | 19,9   | 120,8  | 27,1   | 18,7   | 31,0   | 13,9   | 9,6   | 47,5   | 10,4   |
|  | A       | 12,6   | 17,2  | 48,9   | 10,3   | 6,8    | 12,6   | 8,0    | 25,8   | 15,4   | 13,9  | 20,7   | 10,9   |
|  | S       | 12,3   | 23,2  | 15,6   | 20,8   | 81,9   | 24,1   | -4,6   | 23,8   | 16,1   | 6,4   | 21,0   | 10,1   |
|  | O       |        | 19,4  | 22,9   | 23,5   |        | 21,7   | 25,7   | 41,2   | 13,2   | 35,6  | 26,5   | 0,9    |
|  | N       |        | 16,1  | 2,9    | 24,5   |        | 22,2   | 14,0   | 23,7   | 9,6    | 18,5  | 12,1   | 1,2    |
|  | D       |        | 14,5  | -5,3   | 9,2    |        | 6,7    | 8,7    | -13,9  | 7,2    | 13,0  | 22,9   | -4,9   |
| 1990   | J       |        |       |        | 23,6   |        | 19,6   | 10,6   | 8,7    | 19,8   |       | 31,1   | -1,4   |
|  | F       |        |       |        |        |        | 18,4   | 6,0    |        | 12,0   |       |        | -3,9   |
|  | M       |        |       |        |        |        | 11,4   | 10,3   |        |        |       |        | 8,0    |

(1) As from the beginning of January 1988: SITC, Revision 3.

Importations

| Period<br>Période  | EUR 12  | UEBL   | DK    | D      | GR     | E      | F      | IRL    | I      | NL     | P     | UK     |       |
|--|---------|--------|-------|--------|--------|--------|--------|--------|--------|--------|-------|--------|-------|
| <b>7 : MACHINERY AND TRANSPORT EQUIPMENT</b>             |         |        |       |        |        |        |        |        |        |        |       |        |       |
| <b>7 : MACHINES ET MATERIEL DE TRANSPORT</b>             |         |        |       |        |        |        |        |        |        |        |       |        |       |
| Intra - EC trade (EUR 12) - Echanges intra - CE (EUR 12) |         |        |       |        |        |        |        |        |        |        |       |        |       |
| Values in Mio ECU  |         |        |       |        |        |        |        |        |        |        |       |        |       |
| Valeurs en Mio ECU                                       |         |        |       |        |        |        |        |        |        |        |       |        |       |
| 1987   | 160 161 | 16 018 | 4 233 | 29 624 | 1 698  | 10 217 | 31 448 | 2 186  | 21 477 | 15 169 | 2 988 | 25 103 |       |
| 1988   | 183 123 | 13 746 | 4 066 | 32 477 | 1 775  | 13 154 | 39 684 | 2 521  | 24 525 | 15 920 | 4 246 | 31 010 |       |
| 1989   |         | 15 880 | 4 417 | 39 500 |        | 16 601 | 47 781 | 3 332  | 28 961 | 18 629 | 5 022 | 35 856 |       |
| 1988   | I       | 41 488 | 3 371 | 993    | 7 498  | 339    | 2 817  | 8 893  | 566    | 5 589  | 3 751 | 718    | 6 953 |
|  | II      | 47 025 | 3 517 | 1 042  | 8 246  | 421    | 3 354  | 10 569 | 594    | 6 445  | 4 109 | 990    | 7 760 |
|  | III     | 42 214 | 3 128 | 966    | 7 114  | 435    | 3 191  | 8 925  | 607    | 5 431  | 3 762 | 1 030  | 7 623 |
|  | IV      | 52 396 | 3 730 | 1 087  | 9 619  | 580    | 3 792  | 11 297 | 754    | 7 059  | 4 298 | 1 508  | 8 673 |
| 1989   | I       | 51 815 | 3 772 | 988    | 8 903  | 469    | 3 714  | 12 004 | 792    | 6 989  | 4 289 | 1 042  | 8 855 |
|  | II      | 57 069 | 4 086 | 1 140  | 10 487 | 564    | 4 478  | 12 057 | 870    | 7 640  | 4 741 | 1 300  | 9 406 |
|  | III     | 49 531 | 3 695 | 1 068  | 8 816  | 711    | 3 837  | 10 118 | 768    | 6 410  | 4 075 | 1 263  | 8 771 |
|  | IV      |        | 4 328 | 1 220  | 11 294 |        | 4 571  | 13 302 | 903    | 7 921  | 5 524 | 1 418  | 8 825 |
| 1990   | I       |        |       |        |        | 4 380  | 12 967 |        |        |        |       |        | 8 898 |
| 1988   | S       | 15 208 | 1 193 | 343    | 2 533  | 128    | 1 077  | 3 623  | 206    | 2 105  | 1 375 | 271    | 2 354 |
|  | O       | 17 114 | 1 185 | 339    | 3 352  | 134    | 1 227  | 3 670  | 233    | 2 330  | 1 425 | 332    | 2 888 |
|  | N       | 17 121 | 1 266 | 361    | 2 740  | 189    | 1 291  | 3 865  | 274    | 2 359  | 1 417 | 422    | 2 935 |
|  | D       | 17 793 | 1 270 | 386    | 3 539  | 252    | 1 282  | 3 749  | 245    | 2 390  | 1 431 | 378    | 2 871 |
| 1989   | J       | 16 250 | 1 209 | 302    | 2 871  | 170    | 1 058  | 3 752  | 257    | 2 148  | 1 328 | 310    | 2 845 |
|  | F       | 16 766 | 1 220 | 322    | 2 859  | 132    | 1 280  | 3 868  | 260    | 2 196  | 1 361 | 333    | 2 934 |
|  | M       | 18 741 | 1 330 | 361    | 3 173  | 166    | 1 377  | 4 393  | 274    | 2 640  | 1 599 | 357    | 3 081 |
|  | A       | 17 975 | 1 272 | 329    | 3 549  | 164    | 1 421  | 3 700  | 290    | 2 424  | 1 393 | 393    | 3 040 |
|  | M       | 18 051 | 1 307 | 368    | 2 989  | 158    | 1 501  | 4 089  | 275    | 2 514  | 1 480 | 389    | 2 981 |
|  | J       | 20 863 | 1 487 | 435    | 3 952  | 242    | 1 554  | 4 545  | 305    | 2 703  | 1 843 | 416    | 3 380 |
|  | J       | 17 964 | 1 238 | 364    | 3 095  | 280    | 1 410  | 3 634  | 275    | 2 461  | 1 321 | 449    | 3 436 |
|  | A       | 13 692 | 1 061 | 326    | 2 562  | 199    | 1 048  | 2 576  | 228    | 1 406  | 1 326 | 309    | 2 651 |
|  | S       | 17 156 | 1 382 | 363    | 3 156  | 230    | 1 380  | 3 412  | 264    | 2 522  | 1 413 | 336    | 2 698 |
|  | O       |        | 1 408 | 389    | 3 868  |        | 1 460  | 4 638  | 316    | 2 679  | 1 847 | 421    | 3 081 |
|  | N       |        | 1 383 | 450    | 3 593  |        | 1 686  | 4 225  | 324    | 2 685  | 1 825 | 468    | 2 971 |
|  | D       |        | 1 520 | 374    | 3 860  |        | 1 423  | 4 201  | 258    | 2 573  | 1 610 | 443    | 2 768 |
| 1990   | J       |        |       | 354    | 3 590  |        | 1 239  | 4 151  | 298    | 2 627  |       | 423    | 2 809 |
|  | F       |        |       | 345    |        |        | 1 481  | 3 887  |        | 2 543  |       |        | 2 906 |
|  | M       |        |       |        |        |        | 1 603  | 4 904  |        |        |       |        | 3 183 |
| Extra - EC trade (EUR 12) - Commerce extra - CE (EUR 12) |         |        |       |        |        |        |        |        |        |        |       |        |       |
| Values in Mio ECU  |         |        |       |        |        |        |        |        |        |        |       |        |       |
| Valeurs en Mio ECU                                       |         |        |       |        |        |        |        |        |        |        |       |        |       |
| 1987   | 85 592  | 5 114  | 2 649 | 25 491 | 1 053  | 3 852  | 11 334 | 1 749  | 7 824  | 7 422  | 908   | 18 197 |       |
| 1988   | 106 580 | 5 784  | 2 507 | 29 152 | 1 389  | 5 714  | 17 158 | 1 937  | 9 236  | 8 813  | 1 073 | 23 817 |       |
| 1989   |         | 7 123  | 3 063 | 34 945 |        | 7 504  | 19 493 | 2 516  | 10 630 | 10 531 | 1 244 | 26 271 |       |
| 1988   | I       | 23 859 | 1 331 | 573    | 6 617  | 286    | 1 077  | 4 401  | 426    | 1 916  | 1 892 | 197    | 5 144 |
|  | II      | 26 830 | 1 556 | 652    | 7 113  | 302    | 1 542  | 4 510  | 457    | 2 408  | 2 234 | 250    | 5 816 |
|  | III     | 25 282 | 1 263 | 487    | 7 250  | 342    | 1 247  | 4 029  | 471    | 2 279  | 2 262 | 276    | 6 376 |
|  | IV      | 29 609 | 1 633 | 805    | 8 173  | 459    | 1 847  | 4 217  | 583    | 2 634  | 2 426 | 350    | 6 481 |
| 1989   | I       | 28 936 | 1 662 | 617    | 7 893  | 339    | 1 571  | 4 733  | 630    | 2 536  | 2 425 | 245    | 6 284 |
|  | II      | 33 578 | 1 836 | 825    | 9 220  | 412    | 2 338  | 5 527  | 702    | 2 847  | 2 832 | 331    | 6 709 |
|  | III     | 29 640 | 1 778 | 792    | 8 013  | 542    | 1 565  | 4 161  | 591    | 2 490  | 2 518 | 317    | 6 873 |
|  | IV      |        | 1 847 | 829    | 9 819  |        | 2 031  | 5 071  | 592    | 2 758  | 2 756 | 351    | 6 404 |
| 1990   | I       |        |       |        |        |        | 1 818  | 5 312  |        |        |       |        | 5 912 |
| 1988   | S       | 9 398  | 483   | 183    | 2 342  | 86     | 497    | 1 632  | 152    | 900    | 862   | 82     | 2 180 |
|  | O       | 9 810  | 525   | 237    | 2 752  | 115    | 535    | 1 391  | 145    | 904    | 761   | 79     | 2 365 |
|  | N       | 9 929  | 499   | 296    | 2 676  | 160    | 665    | 1 452  | 152    | 894    | 837   | 83     | 2 214 |
|  | D       | 9 743  | 519   | 271    | 2 762  | 181    | 655    | 1 375  | 253    | 844    | 838   | 77     | 1 969 |
| 1989   | J       | 9 181  | 567   | 177    | 2 463  | 121    | 430    | 1 592  | 191    | 758    | 723   | 86     | 2 075 |
|  | F       | 9 146  | 529   | 169    | 2 680  | 87     | 523    | 1 369  | 184    | 840    | 693   | 74     | 1 999 |
|  | M       | 10 570 | 562   | 254    | 2 751  | 131    | 619    | 1 758  | 255    | 936    | 1 009 | 84     | 2 211 |
|  | A       | 11 107 | 571   | 241    | 3 089  | 150    | 1 048  | 1 714  | 208    | 858    | 909   | 101    | 2 217 |
|  | M       | 10 518 | 617   | 289    | 2 865  | 107    | 657    | 1 682  | 243    | 968    | 821   | 97     | 2 173 |
|  | J       | 11 847 | 634   | 273    | 3 269  | 153    | 636    | 2 114  | 248    | 1 022  | 1 076 | 106    | 2 316 |
|  | J       | 9 786  | 532   | 190    | 2 736  | 219    | 569    | 1 340  | 203    | 854    | 792   | 112    | 2 239 |
|  | A       | 9 208  | 499   | 347    | 2 541  | 180    | 423    | 1 211  | 211    | 660    | 764   | 76     | 2 313 |
|  | S       | 10 487 | 685   | 243    | 2 734  | 161    | 573    | 1 583  | 178    | 969    | 954   | 91     | 2 315 |
|  | O       |        | 634   | 320    | 3 668  |        | 884    | 1 702  | 219    | 983    | 1 127 | 98     | 2 366 |
|  | N       |        | 868   | 228    | 3 148  |        | 704    | 1 813  | 202    | 885    | 850   | 98     | 2 246 |
|  | D       |        | 528   | 248    | 3 021  |        | 842    | 1 539  | 170    | 895    | 748   | 116    | 1 805 |
| 1990   | J       |        |       | 273    | 3 005  |        | 538    | 1 757  | 189    | 855    |       | 95     | 1 997 |
|  | F       |        |       | 219    |        |        | 652    | 1 864  |        | 857    |       |        | 1 842 |
|  | M       |        |       |        |        |        | 618    | 1 875  |        |        |       |        | 2 072 |

(1) A partir de janvier 1988: CTCl, révision 3.



# TRENDS IN EC TRADE by SITC sections (1)

## Exports

| Period<br>Période   | EUR 12  | UEBL    | DK    | D       | GR     | E  | F      | IRL    | I      | NL     | P     | UK     |        |
|---|---------|---------|-------|---------|--------|--|--------|--------|--------|--------|-------|--------|--------|
| <b>7 : MACHINERY AND TRANSPORT EQUIPMENT</b>  |         |         |       |         |        | <b>7 : MACHINES ET MATERIEL DE TRANSPORT</b> |        |        |        |        |       |        |        |
| World - Monde   |         |         |       |         |        |  |        |        |        |        |       |        |        |
| Values in Mio ECU   |         |         |       |         |        | Valeurs en Mio ECU                           |        |        |        |        |       |        |        |
| 1987  | 299 966 | 19 392  | 5 493 | 123 205 | 154    | 9 758  | 43 824 | 4 339  | 35 042 | 17 232 | 1 316 | 40 209 |        |
| 1988  | 336 388 | 20 018  | 5 897 | 131 307 | 149    | 12 030                                       | 55 314 | 4 906  | 38 758 | 19 366 | 1 481 | 47 162 |        |
| 1989  |         | 23 020  | 6 595 | 150 368 |        | 15 230                                       | 66 591 | 5 959  | 47 105 | 23 123 | 2 187 | 53 712 |        |
| 1988  | I       | 75 175  | 4 875 | 1 464   | 28 958 | 18   | 2 878  | 13 209 | 1 089  | 7 807  | 4 303 | 302    | 10 271 |
|   | II      | 85 794  | 5 241 | 1 463   | 32 793 | 37   | 3 222  | 14 633 | 1 211  | 10 360 | 4 888 | 366    | 11 632 |
|   | III     | 79 725  | 4 453 | 1 348   | 31 416 | 36   | 2 627  | 12 768 | 1 190  | 9 035  | 4 632 | 344    | 11 877 |
|   | IV      | 95 695  | 5 449 | 1 675   | 38 140 | 58   | 3 303  | 14 703 | 1 416  | 11 556 | 5 543 | 469    | 13 383 |
| 1989  | I       | 93 435  | 5 792 | 1 401   | 36 221 | 31   | 3 610  | 16 320 | 1 419  | 10 060 | 5 355 | 446    | 12 780 |
|   | II      | 102 254 | 6 084 | 1 699   | 38 480 | 52   | 3 931  | 17 843 | 1 546  | 12 802 | 5 953 | 590    | 13 273 |
|   | III     | 89 965  | 4 988 | 1 588   | 35 359 | 61   | 3 052  | 14 149 | 1 444  | 10 901 | 5 200 | 540    | 12 684 |
|   | IV      |         | 6 156 | 1 907   | 40 308 |  | 4 637  | 18 279 | 1 550  | 13 343 | 6 616 | 610    | 14 974 |
| 1990  | I       |         |       |         |        | 3 885  | 18 340 |        |        |        |       |        | 13 162 |
| 1988  | S       | 28 734  | 1 809 | 507     | 10 838 | 16   | 998    | 4 975  | 462    | 2 953  | 1 820 | 120    | 4 236  |
|   | O       | 30 242  | 1 806 | 540     | 12 038 | 14   | 1 042  | 4 751  | 450    | 3 622  | 1 782 | 145    | 4 054  |
|   | N       | 31 562  | 1 805 | 550     | 12 171 | 22   | 1 169  | 4 784  | 458    | 3 968  | 1 904 | 155    | 4 576  |
|   | D       | 33 861  | 1 820 | 584     | 13 944 | 22   | 1 098  | 5 160  | 494    | 3 997  | 1 811 | 132    | 4 798  |
| 1989  | J       | 29 112  | 1 840 | 446     | 11 618 | 7  | 1 123  | 5 096  | 444    | 2 878  | 1 612 | 135    | 3 913  |
|   | F       | 30 411  | 1 883 | 459     | 11 764 | 12   | 1 209  | 5 316  | 450    | 3 462  | 1 730 | 124    | 4 003  |
|   | M       | 33 894  | 2 066 | 467     | 12 840 | 13   | 1 279  | 5 955  | 525    | 3 715  | 2 013 | 173    | 4 828  |
|   | A       | 32 226  | 1 948 | 614     | 12 435 | 9  | 1 191  | 5 744  | 508    | 3 816  | 1 810 | 147    | 4 004  |
|   | M       | 32 443  | 1 890 | 516     | 11 816 | 17   | 1 372  | 5 323  | 507    | 4 289  | 1 933 | 169    | 4 511  |
|   | J       | 37 159  | 2 214 | 561     | 14 237 | 26   | 1 365  | 6 715  | 532    | 4 709  | 1 976 | 188    | 4 634  |
|   | J       | 31 806  | 1 611 | 450     | 11 924 | 15   | 1 210  | 5 433  | 471    | 4 572  | 1 547 | 185    | 4 388  |
|   | A       | 25 975  | 1 321 | 487     | 11 259 | 16   | 721    | 3 772  | 342    | 2 519  | 1 740 | 119    | 3 678  |
|   | S       | 31 967  | 2 027 | 620     | 12 170 | 29   | 1 120  | 4 897  | 632    | 3 785  | 1 891 | 165    | 4 633  |
|   | O       |         | 2 171 | 622     | 13 558 |  | 1 607  | 5 835  | 490    | 4 460  | 2 109 | 170    | 4 607  |
|   | N       |         | 2 058 | 594     | 13 229 |  | 1 585  | 5 683  | 526    | 4 224  | 2 268 | 220    | 5 226  |
|   | D       |         | 1 874 | 635     | 13 582 |  | 1 443  | 6 385  | 535    | 4 685  | 2 208 | 189    | 4 993  |
| 1990  | J       |         |       | 498     | 13 583 |  | 1 212  | 5 754  | 470    | 3 618  |       | 180    | 4 082  |
|   | F       |         |       | 602     |        |  | 1 193  | 5 601  |        | 3 870  |       |        | 4 295  |
|   | M       |         |       |         |        |  | 1 443  | 6 879  |        |        |       |        | 4 786  |
| Percentage change on the corresponding period of the previous year<br>% variation sur la période correspondante de l'année précédente |         |         |       |         |        |  |        |        |        |        |       |        |        |
| 1987  | 5,4     | 7,3     | 0,8   | 4,3     | -8,3   | 15,0   | 4,1    | 11,2   | 4,8    | 4,3    | 14,4  | 8,3    |        |
| 1988  |         |         |       |         |        |  |        |        |        |        |       |        |        |
| 1989  |         | 15,0    | 11,8  | 14,5    |        | 26,6   | 20,4   | 21,5   | 21,5   | 19,4   | 47,7  | 13,9   |        |
| 1988  | I       |         |       |         |        |  |        |        |        |        |       |        |        |
|   | II      |         |       |         |        |  |        |        |        |        |       |        |        |
|   | III     |         |       |         |        |  |        |        |        |        |       |        |        |
|   | IV      |         |       |         |        |  |        |        |        |        |       |        |        |
| 1989  | I       | 24,3    | 18,8  | -4,3    | 25,1   | 72,2   | 25,4   | 23,6   | 30,3   | 28,9   | 24,4  | 47,7   | 24,4   |
|   | II      | 19,2    | 16,1  | 16,1    | 17,3   | 40,5   | 22,0   | 21,9   | 27,7   | 23,6   | 21,8  | 61,2   | 14,1   |
|   | III     | 12,8    | 12,0  | 17,8    | 12,6   | 69,4   | 16,2   | 10,8   | 21,3   | 20,7   | 12,3  | 57,0   | 6,8    |
|   | IV      |         | 13,0  | 13,9    | 5,7    |  | 40,4   | 24,3   | 9,5    | 15,5   | 19,4  | 30,1   | 11,9   |
| 1990  | I       |         |       |         |        |  | 7,6    | 12,4   |        |        |       |        | 3,0    |
| 1988  | S       |         |       |         |        |  |        |        |        |        |       |        |        |
|   | O       |         |       |         |        |  |        |        |        |        |       |        |        |
|   | N       |         |       |         |        |  |        |        |        |        |       |        |        |
|   | D       |         |       |         |        |  |        |        |        |        |       |        |        |
| 1989  | J       | 42,5    | 36,9  | -7,0    | 47,3   | 250,0  | 63,7   | 40,3   | 44,6   | 43,4   | 39,7  | 80,0   | 34,3   |
|   | F       | 20,7    | 19,9  | -7,6    | 22,1   | 140,0  | 13,9   | 21,8   | 21,3   | 23,8   | 22,4  | 22,8   | 18,4   |
|   | M       | 15,0    | 6,1   | -11,5   | 12,3   | 30,0   | 16,4   | 14,9   | 29,0   | 23,8   | 16,1  | 46,6   | 21,1   |
|   | A       | 21,4    | 14,1  | 34,9    | 23,4   | -10,0  | 16,3   | 36,3   | 47,2   | 15,2   | 22,9  | 47,0   | 4,6    |
|   | M       | 12,2    | 14,5  | 12,2    | 4,5    | 13,3   | 25,9   | 9,3    | 21,0   | 21,4   | 14,5  | 47,0   | 22,3   |
|   | J       | 22,3    | 18,8  | 13,3    | 25,0   | 116,7  | 18,8   | 22,5   | 18,8   | 34,6   | 11,1  | 67,9   | 11,6   |
|   | J       | 14,6    | 15,2  | 0,7     | 10,9   | 50,0   | 7,4    | 20,0   | 17,5   | 22,2   | 10,3  | 33,1   | 15,5   |
|   | A       | 11,8    | 8,0   | 23,3    | 14,6   | 80,0   | 45,4   | 15,3   | 4,9    | 8,1    | 20,7  | 105,2  | -4,3   |
|   | S       | 11,3    | 12,1  | 22,3    | 12,3   | 81,3   | 12,2   | -1,6   | 36,8   | 28,2   | 3,9   | 37,5   | 9,4    |
|   | O       |         | 20,2  | 15,2    | 12,6   |  | 54,2   | 22,8   | 8,9    | 23,1   | 18,4  | 17,2   | 13,6   |
|   | N       |         | 14,0  | 8,0     | 8,7    |  | 35,6   | 18,8   | 14,8   | 6,5    | 19,1  | 41,9   | 14,2   |
|   | D       |         | 3,0   | 8,7     | -2,6   |  | 31,4   | 23,7   | 8,3    | 17,2   | 21,9  | 43,2   | 4,1    |
| 1990  | J       |         |       | 11,7    | 16,9   |  | 7,9    | 12,9   | 5,9    | 25,7   |       | 33,3   | 4,3    |
|   | F       |         |       | 31,2    |        |  | -1,3   | 5,4    |        | 11,8   |       |        | 7,3    |
|   | M       |         |       |         |        |  | 12,8   | 15,5   |        |        |       |        | -0,9   |

(1) As from the beginning of January 1988: SITC, Revision 3.

EVOLUTION DU COMMERCE DE LA CE  
par sections de la CTCl (1)

8

Exportations

| Period<br>Période  | EUR 12  | UEBL   | DK    | D      | GR     | E      | F      | IRL    | I      | NL     | P     | UK     |       |
|--|---------|--------|-------|--------|--------|--------|--------|--------|--------|--------|-------|--------|-------|
| <b>7 : MACHINERY AND TRANSPORT EQUIPMENT</b>             |         |        |       |        |        |        |        |        |        |        |       |        |       |
| <b>7 : MACHINES ET MATERIEL DE TRANSPORT</b>             |         |        |       |        |        |        |        |        |        |        |       |        |       |
| Intra - EC trade (EUR 12) - Echanges intra - CE (EUR 12) |         |        |       |        |        |        |        |        |        |        |       |        |       |
| Values in Mio ECU  |         |        |       |        |        |        |        |        |        |        |       |        |       |
| Valeurs en Mio ECU                                       |         |        |       |        |        |        |        |        |        |        |       |        |       |
| 1987   | 159 647 | 15 111 | 2 399 | 61 076 | 88     | 6 981  | 24 489 | 3 274  | 19 246 | 9 971  | 1 061 | 15 951 |       |
| 1988   | 186 400 | 15 738 | 2 522 | 68 541 | 80     | 8 670  | 32 010 | 3 764  | 21 990 | 11 846 | 1 220 | 20 019 |       |
| 1989   |         | 17 761 | 2 971 | 80 469 |        | 11 321 | 39 432 | 4 659  | 26 917 | 15 165 | 1 743 | 23 218 |       |
| 1988   | I       | 42 278 | 3 866 | 612    | 15 571 | 13     | 2 083  | 7 601  | 849    | 4 454  | 2 706 | 259    | 4 264 |
|  | II      | 48 590 | 4 185 | 652    | 17 858 | 22     | 2 362  | 8 418  | 926    | 5 953  | 2 947 | 309    | 5 023 |
|  | III     | 42 841 | 3 372 | 589    | 15 989 | 16     | 1 825  | 7 101  | 903    | 5 027  | 2 845 | 280    | 4 894 |
|  | IV      | 52 690 | 4 336 | 711    | 19 123 | 30     | 2 401  | 8 890  | 1 087  | 6 555  | 3 348 | 372    | 5 837 |
| 1989   | I       | 53 853 | 4 529 | 668    | 19 822 | 22     | 2 722  | 9 832  | 1 110  | 5 970  | 3 327 | 379    | 5 473 |
|  | II      | 59 327 | 4 754 | 761    | 21 132 | 30     | 2 969  | 10 681 | 1 218  | 7 408  | 4 037 | 445    | 5 890 |
|  | III     | 49 529 | 3 750 | 666    | 18 241 | 33     | 2 212  | 8 129  | 1 141  | 6 043  | 3 477 | 432    | 5 405 |
|  | IV      |        | 4 728 | 877    | 21 273 |        | 3 418  | 10 789 | 1 189  | 7 496  | 4 324 | 486    | 6 450 |
| 1990   | I       |        |       |        |        |        | 2 981  | 11 061 |        |        |       |        | 6 048 |
| 1988   | S       | 16 228 | 1 425 | 221    | 5 753  | 7      | 758    | 2 942  | 358    | 1 757  | 1 119 | 101    | 1 785 |
|  | O       | 17 241 | 1 424 | 234    | 6 424  | 7      | 779    | 2 935  | 343    | 2 060  | 1 096 | 118    | 1 821 |
|  | N       | 17 695 | 1 445 | 223    | 6 282  | 11     | 864    | 2 930  | 357    | 2 342  | 1 188 | 122    | 1 932 |
|  | D       | 17 718 | 1 454 | 254    | 6 402  | 11     | 762    | 3 017  | 373    | 2 171  | 1 053 | 115    | 2 107 |
| 1989   | J       | 16 588 | 1 435 | 225    | 6 164  | 4      | 830    | 3 171  | 348    | 1 676  | 1 020 | 108    | 1 606 |
|  | F       | 17 854 | 1 495 | 215    | 6 620  | 9      | 914    | 3 181  | 351    | 2 050  | 1 096 | 107    | 1 818 |
|  | M       | 19 383 | 1 597 | 226    | 7 038  | 8      | 978    | 3 476  | 411    | 2 241  | 1 212 | 151    | 2 045 |
|  | A       | 18 638 | 1 539 | 246    | 6 780  | 8      | 870    | 3 510  | 386    | 2 230  | 1 165 | 127    | 1 768 |
|  | M       | 18 889 | 1 455 | 245    | 6 439  | 10     | 1 072  | 3 337  | 409    | 2 400  | 1 324 | 130    | 2 065 |
|  | J       | 21 511 | 1 737 | 266    | 7 918  | 12     | 1 025  | 3 827  | 415    | 2 784  | 1 331 | 146    | 2 050 |
|  | J       | 17 908 | 1 222 | 190    | 6 184  | 11     | 914    | 3 346  | 380    | 2 519  | 1 034 | 148    | 1 958 |
|  | A       | 13 331 | 987   | 204    | 5 556  | 9      | 445    | 1 923  | 268    | 1 235  | 1 179 | 93     | 1 433 |
|  | S       | 18 146 | 1 522 | 257    | 6 496  | 13     | 852    | 2 832  | 495    | 2 270  | 1 252 | 133    | 2 025 |
|  | O       |        | 1 678 | 299    | 7 297  |        | 1 216  | 3 747  | 382    | 2 581  | 1 436 | 145    | 2 097 |
|  | N       |        | 1 596 | 283    | 7 083  |        | 1 215  | 3 233  | 408    | 2 406  | 1 476 | 173    | 2 128 |
|  | D       |        | 1 417 | 259    | 6 920  |        | 985    | 3 426  | 401    | 2 524  | 1 392 | 143    | 2 165 |
| 1990   | J       |        |       | 246    | 7 000  |        |        | 942    | 3 447  | 368    | 2 095 | 151    | 1 794 |
|  | F       |        |       | 252    |        |        |        | 934    | 3 315  |        | 2 276 |        | 2 028 |
|  | M       |        |       |        |        |        | 1 082  | 4 210  |        |        |       |        | 2 226 |
| Extra - EC trade (EUR 12) - Commerce extra - CE (EUR 12) |         |        |       |        |        |        |        |        |        |        |       |        |       |
| Values in Mio ECU  |         |        |       |        |        |        |        |        |        |        |       |        |       |
| Valeurs en Mio ECU                                       |         |        |       |        |        |        |        |        |        |        |       |        |       |
| 1987   | 131 893 | 4 241  | 3 070 | 61 887 | 65     | 2 758  | 19 235 | 1 064  | 15 788 | 5 039  | 255   | 18 490 |       |
| 1988   | 141 219 | 4 269  | 3 351 | 62 152 | 69     | 3 274  | 23 297 | 1 142  | 16 754 | 6 096  | 259   | 20 558 |       |
| 1989   |         | 5 224  | 3 598 | 69 243 |        | 3 888  | 27 151 | 1 299  | 20 175 | 6 413  | 443   | 22 524 |       |
| 1988   | I       | 31 115 | 1 008 | 847    | 13 254 | 5      | 794    | 5 604  | 240    | 3 350  | 1 242 | 42     | 4 729 |
|  | II      | 34 980 | 1 074 | 804    | 14 765 | 15     | 811    | 6 214  | 285    | 4 404  | 1 605 | 56     | 4 954 |
|  | III     | 34 893 | 1 078 | 753    | 15 250 | 20     | 776    | 5 666  | 287    | 4 003  | 1 459 | 64     | 5 337 |
|  | IV      | 40 431 | 1 110 | 957    | 18 881 | 29     | 892    | 5 812  | 330    | 4 996  | 1 790 | 97     | 5 537 |
| 1989   | I       | 37 293 | 1 257 | 727    | 16 239 | 10     | 886    | 6 487  | 309    | 4 087  | 1 641 | 67     | 5 584 |
|  | II      | 40 590 | 1 323 | 933    | 17 176 | 22     | 957    | 7 158  | 328    | 5 387  | 1 532 | 144    | 5 628 |
|  | III     | 37 927 | 1 230 | 917    | 16 957 | 28     | 837    | 6 019  | 302    | 4 856  | 1 376 | 108    | 5 297 |
|  | IV      |        | 1 413 | 1 022  | 18 871 |        | 1 208  | 7 487  | 360    | 5 845  | 1 864 | 124    | 6 014 |
| 1990   | I       |        |       |        |        |        | 899    | 7 276  |        |        |       |        | 5 578 |
| 1988   | S       | 11 636 | 384   | 284    | 5 028  | 9      | 238    | 2 033  | 103    | 1 194  | 545   | 19     | 1 799 |
|  | O       | 12 267 | 382   | 304    | 5 562  | 7      | 256    | 1 816  | 107    | 1 560  | 561   | 27     | 1 686 |
|  | N       | 12 915 | 359   | 325    | 5 838  | 11     | 303    | 1 853  | 101    | 1 624  | 574   | 33     | 1 893 |
|  | D       | 15 226 | 365   | 326    | 7 487  | 11     | 335    | 2 143  | 121    | 1 826  | 621   | 18     | 1 972 |
| 1989   | J       | 11 803 | 403   | 219    | 5 394  | 3      | 292    | 1 924  | 96     | 1 202  | 474   | 27     | 1 789 |
|  | F       | 11 926 | 386   | 241    | 5 099  | 3      | 295    | 2 135  | 98     | 1 409  | 519   | 17     | 1 724 |
|  | M       | 13 604 | 407   | 259    | 5 747  | 4      | 300    | 2 479  | 115    | 1 474  | 648   | 22     | 2 090 |
|  | A       | 12 928 | 407   | 366    | 5 606  | 2      | 320    | 2 234  | 112    | 1 583  | 524   | 20     | 1 755 |
|  | M       | 12 667 | 432   | 268    | 5 328  | 6      | 299    | 1 985  | 98     | 1 886  | 497   | 39     | 1 829 |
|  | J       | 14 864 | 475   | 294    | 6 245  | 14     | 338    | 2 886  | 118    | 1 924  | 500   | 41     | 2 028 |
|  | J       | 13 094 | 385   | 257    | 5 687  | 4      | 295    | 2 086  | 91     | 2 052  | 424   | 36     | 1 775 |
|  | A       | 11 929 | 333   | 282    | 5 650  | 8      | 275    | 1 848  | 75     | 1 283  | 445   | 25     | 1 705 |
|  | S       | 12 837 | 502   | 361    | 5 620  | 16     | 267    | 2 065  | 137    | 1 514  | 495   | 32     | 1 830 |
|  | D       |        | 489   | 321    | 6 206  |        | 388    | 2 087  | 109    | 1 878  | 533   | 24     | 1 980 |
|  | N       |        | 458   | 309    | 6 098  |        | 388    | 2 449  | 119    | 1 818  | 647   | 47     | 2 085 |
|  | D       |        | 450   | 373    | 6 603  |        | 451    | 2 958  | 134    | 2 160  | 672   | 46     | 1 912 |
| 1990   | J       |        |       | 249    | 6 525  |        | 269    | 2 306  | 102    | 1 522  |       | 29     | 1 732 |
|  | F       |        |       | 349    |        |        | 258    | 2 284  |        | 1 587  |       |        | 1 780 |
|  | M       |        |       |        |        |        | 359    | 2 669  |        |        |       |        | 2 066 |

(1) A partir de janvier 1988: CTCl, révision 3.

TRENDS IN EC TRADE  
by SITC sections (1)

## Imports

| Period<br>Période   | EUR 12  | UEBL  | DK    | D      | GR   | E                                       | F      | IRL   | I      | NL     | P     | UK     |
|---|---------|-------|-------|--------|------|---|--------|-------|--------|--------|-------|--------|
| <b>B : MISCELLANEOUS MANUFACTURED ARTICLES</b>  |         |       |       |        |      | <b>B : ARTICLES MANUFACTURES DIVERS</b> |        |       |        |        |       |        |
| World - Monde   |         |       |       |        |      |   |        |       |        |        |       |        |
| Values in Mio ECU   |         |       |       |        |      | Valeurs en Mio ECU                      |        |       |        |        |       |        |
| 1987  | 101 294 | 7 355 | 2 899 | 29 706 | 829  | 2 879                                   | 18 887 | 1 508 | 7 894  | 10 654 | 697   | 18 186 |
| 1988  | 112 832 | 8 092 | 2 840 | 31 678 | 804  | 3 679                                   | 20 846 | 1 741 | 8 934  | 11 358 | 896   | 21 965 |
| 1989  |         | 9 010 | 3 061 | 35 424 |      | 5 996                                   | 23 881 | 1 999 | 10 379 | 12 707 | 1 206 | 25 589 |
| 1988  |         |       |       |        |      |   |        |       |        |        |       |        |
| I   | 27 689  | 2 174 | 719   | 7 966  | 166  | 803                                     | 5 278  | 395   | 2 133  | 2 985  | 170   | 4 901  |
| II  | 25 871  | 1 851 | 675   | 6 851  | 182  | 902                                     | 5 006  | 377   | 2 206  | 2 511  | 200   | 5 141  |
| III   | 29 497  | 2 153 | 750   | 8 378  | 217  | 906                                     | 5 307  | 467   | 2 220  | 3 099  | 227   | 5 774  |
| IV  | 29 775  | 1 914 | 726   | 8 482  | 239  | 1 069                                   | 5 255  | 503   | 2 375  | 2 764  | 298   | 6 149  |
| 1989  |         |       |       |        |      |   |        |       |        |        |       |        |
| I   | 31 943  | 2 266 | 744   | 8 696  | 222  | 1 348                                   | 5 990  | 485   | 2 539  | 3 185  | 206   | 6 262  |
| II  | 31 754  | 2 094 | 720   | 8 269  | 261  | 1 889                                   | 5 800  | 445   | 2 664  | 2 989  | 300   | 6 322  |
| III   | 33 063  | 2 408 | 779   | 9 034  | 331  | 1 272                                   | 5 892  | 529   | 2 533  | 3 292  | 345   | 6 648  |
| IV  |         | 2 242 | 819   | 9 424  |      | 1 487                                   | 6 198  | 539   | 2 642  | 3 241  | 355   | 6 356  |
| 1990  |         |       |       |        |      | 1 465                                   | 6 766  |       |        |        |       | 6 301  |
| 1988  |         |       |       |        |      |   |        |       |        |        |       |        |
| S   | 10 584  | 790   | 282   | 2 897  | 85   | 346                                     | 1 913  | 177   | 912    | 1 114  | 71    | 1 998  |
| O   | 10 702  | 731   | 263   | 3 099  | 73   | 347                                     | 1 814  | 190   | 844    | 1 018  | 71    | 2 251  |
| N   | 9 858   | 636   | 240   | 2 663  | 70   | 358                                     | 1 743  | 184   | 816    | 935    | 80    | 2 132  |
| D   | 9 209   | 583   | 222   | 2 734  | 94   | 365                                     | 1 698  | 130   | 722    | 810    | 68    | 1 780  |
| 1989  |         |       |       |        |      |   |        |       |        |        |       |        |
| J   | 9 816   | 691   | 226   | 2 749  | 51   | 313                                     | 1 915  | 147   | 748    | 983    | 60    | 1 933  |
| F   | 10 712  | 768   | 254   | 2 911  | 64   | 639                                     | 1 915  | 161   | 803    | 1 076  | 74    | 2 046  |
| M   | 11 387  | 802   | 258   | 3 036  | 106  | 396                                     | 2 149  | 177   | 986    | 1 125  | 69    | 2 282  |
| A   | 10 240  | 690   | 240   | 2 847  | 89   | 430                                     | 1 843  | 154   | 820    | 995    | 89    | 2 043  |
| M   | 10 403  | 665   | 237   | 2 419  | 79   | 1 038                                   | 1 818  | 152   | 892    | 980    | 87    | 2 036  |
| J   | 11 037  | 734   | 230   | 3 003  | 92   | 422                                     | 2 120  | 140   | 953    | 1 008  | 93    | 2 242  |
| J   | 10 937  | 707   | 218   | 2 999  | 100  | 404                                     | 2 116  | 160   | 907    | 990    | 97    | 2 239  |
| A   | 10 458  | 816   | 279   | 2 919  | 94   | 402                                     | 1 815  | 171   | 600    | 1 165  | 92    | 2 106  |
| S   | 11 575  | 880   | 271   | 3 116  | 136  | 466                                     | 1 944  | 199   | 1 021  | 1 137  | 103   | 2 300  |
| O   |         | 849   | 292   | 3 440  |      | 593                                     | 2 182  | 208   | 1 014  | 1 197  | 120   | 2 425  |
| N   |         | 704   | 277   | 3 088  |      | 481                                     | 2 112  | 193   | 872    | 1 064  | 111   | 2 211  |
| D   |         | 675   | 229   | 2 906  |      | 413                                     | 1 872  | 138   | 762    | 967    | 89    | 1 732  |
| 1990  |         |       | 258   | 3 237  |      | 423                                     | 2 184  | 155   | 900    |        | 95    | 2 063  |
| J   |         |       | 260   |        |      | 460                                     | 2 175  |       | 911    |        |       | 2 037  |
| F   |         |       |       |        |      | 572                                     | 2 391  |       |        |        |       | 2 201  |
| M   |         |       |       |        |      |   |        |       |        |        |       |        |
| Percentage change on the corresponding period of the previous year<br>% variation sur la période correspondante de l'année précédente |         |       |       |        |      |   |        |       |        |        |       |        |
| 1987  | 11,4    | 11,2  | 3,7   | 13,1   | 20,7 | 22,7                                    | 11,5   | -1,3  | 16,5   | 8,5    | 42,2  | 7,8    |
| 1988  |         |       |       |        |      |   |        |       |        |        |       |        |
| 1989  |         | 11,3  | 7,8   | 11,8   |      | 63,0                                    | 14,6   | 14,8  | 16,2   | 11,9   | 34,6  | 16,5   |
| 1988  |         |       |       |        |      |   |        |       |        |        |       |        |
| I   |         |       |       |        |      |   |        |       |        |        |       |        |
| II  |         |       |       |        |      |   |        |       |        |        |       |        |
| III   |         |       |       |        |      |   |        |       |        |        |       |        |
| IV  |         |       |       |        |      |   |        |       |        |        |       |        |
| 1989  |         |       |       |        |      |   |        |       |        |        |       |        |
| I   | 15,4    | 4,2   | 3,5   | 9,2    | 33,7 | 67,9                                    | 13,5   | 22,8  | 19,0   | 6,7    | 21,2  | 27,8   |
| II  | 22,7    | 13,1  | 6,7   | 20,7   | 43,4 | 109,4                                   | 15,9   | 18,0  | 20,8   | 19,0   | 50,0  | 23,0   |
| III   | 12,1    | 11,8  | 3,9   | 7,8    | 52,5 | 40,4                                    | 11,0   | 13,3  | 14,1   | 6,2    | 52,0  | 15,1   |
| IV  |         | 17,1  | 12,8  | 11,1   |      | 39,1                                    | 17,9   | 7,2   | 11,2   | 17,3   | 19,1  | 3,4    |
| 1990  |         |       |       |        |      | 8,7                                     | 13,0   |       |        |        |       | 0,6    |
| 1988  |         |       |       |        |      |   |        |       |        |        |       |        |
| S   |         |       |       |        |      |   |        |       |        |        |       |        |
| O   |         |       |       |        |      |   |        |       |        |        |       |        |
| N   |         |       |       |        |      |   |        |       |        |        |       |        |
| D   |         |       |       |        |      |   |        |       |        |        |       |        |
| 1989  |         |       |       |        |      |   |        |       |        |        |       |        |
| J   | 33,9    | 20,0  | 32,9  | 33,8   | 59,4 | 59,7                                    | 32,3   | 42,7  | 38,3   | 27,7   | 62,2  | 37,7   |
| F   | 12,4    | 3,6   | -3,1  | 7,7    | 12,3 | 127,4                                   | 3,7    | 18,4  | 10,8   | -0,4   | 27,6  | 24,8   |
| M   | 5,3     | -4,9  | -10,1 | -5,4   | 37,7 | 31,1                                    | 7,0    | 12,7  | 13,9   | -0,8   | 3,0   | 22,6   |
| A   | 22,9    | 13,1  | 15,9  | 28,0   | 45,9 | 44,8                                    | 16,5   | 23,2  | 15,7   | 16,8   | 56,1  | 27,3   |
| M   | 23,9    | 17,1  | 8,7   | 10,8   | 25,4 | 250,7                                   | 9,9    | 20,6  | 21,2   | 25,2   | 29,9  | 19,1   |
| J   | 20,4    | 11,9  | 4,5   | 22,9   | 61,4 | 43,1                                    | 15,1   | 11,1  | 25,4   | 14,9   | 69,1  | 22,0   |
| J   | 13,5    | 10,1  | 9,5   | 10,1   | 63,9 | 35,6                                    | 18,1   | 19,4  | 13,7   | 4,9    | 49,2  | 13,3   |
| A   | 13,4    | 15,4  | 3,3   | 5,8    | 32,4 | 54,0                                    | 13,2   | 9,6   | 18,3   | 13,4   | 58,6  | 16,5   |
| S   | 9,4     | 11,4  | -3,9  | 7,6    | 60,0 | 34,7                                    | 1,6    | 12,4  | 12,0   | 2,1    | 45,1  | 15,1   |
| O   |         | 16,1  | 11,0  | 11,0   |      | 70,9                                    | 20,3   | 9,5   | 20,1   | 17,6   | 69,0  | 7,7    |
| N   |         | 10,7  | 15,4  | 18,0   |      | 34,4                                    | 21,2   | 4,9   | 6,9    | 13,8   | 38,7  | 3,7    |
| D   |         | 15,8  | 3,2   | 6,3    |      | 13,2                                    | 10,2   | 6,2   | 5,5    | 19,4   | 30,9  | -2,7   |
| 1990  |         |       | 14,2  | 17,8   |      | 35,1                                    | 14,0   | 5,4   | 20,3   |        | 58,3  | 6,7    |
| J   |         |       | 2,4   |        |      | -28,0                                   | 13,6   |       | 13,4   |        |       | -0,4   |
| F   |         |       |       |        |      | 44,4                                    | 11,3   |       |        |        |       | -3,5   |
| M   |         |       |       |        |      |   |        |       |        |        |       |        |

(1) As from the beginning of January 1988: SITC, Revision 3.

EVOLUTION DU COMMERCE DE LA CE  
par sections de la CTCl (1)

8

Importations

| Period<br>Période  | EUR 12 | UEBL   | DK    | D      | GR    | E                                       | F      | IRL   | I     | NL    | P     | UK     |       |
|--|--------|--------|-------|--------|-------|---|--------|-------|-------|-------|-------|--------|-------|
| <b>8 : MISCELLANEOUS MANUFACTURED ARTICLES</b>           |        |        |       |        |       | <b>8 : ARTICLES MANUFACTURES DIVERS</b> |        |       |       |       |       |        |       |
| Intra - EC trade (EUR 12) - Echanges intra - CE (EUR 12) |        |        |       |        |       |   |        |       |       |       |       |        |       |
| Values in Mio ECU  |        |        |       |        |       |   |        |       |       |       |       |        |       |
| 1987   | 58 010 | 5 982  | 1 565 | 13 774 | 465   | 1 752                                   | 12 503 | 1 240 | 4 285 | 7 454 | 547   | 8 442  |       |
| 1988   | 62 099 | 6 393  | 1 490 | 14 075 | 567   | 2 163                                   | 13 280 | 1 422 | 4 647 | 7 594 | 711   | 9 759  |       |
| 1989   |        | 7 049  | 1 626 | 15 726 |       | 3 223                                   | 14 950 | 1 604 | 5 282 | 8 241 | 980   | 11 079 |       |
| 1988   | I      | 15 548 | 1 749 | 371    | 3 579 | 121                                     | 499    | 3 440 | 324   | 1 124 | 2 006 | 131    | 2 203 |
|  | II     | 14 272 | 1 423 | 358    | 3 113 | 125                                     | 527    | 3 131 | 299   | 1 162 | 1 678 | 162    | 2 313 |
|  | III    | 15 939 | 1 696 | 385    | 3 618 | 150                                     | 521    | 3 328 | 378   | 1 140 | 2 042 | 177    | 2 504 |
|  | IV     | 16 340 | 1 524 | 395    | 3 764 | 170                                     | 616    | 3 382 | 420   | 1 220 | 1 868 | 241    | 2 740 |
| 1989   | I      | 17 432 | 1 789 | 384    | 3 851 | 154                                     | 884    | 3 722 | 386   | 1 295 | 2 081 | 167    | 2 719 |
|  | II     | 16 876 | 1 616 | 388    | 3 698 | 183                                     | 751    | 3 634 | 350   | 1 350 | 1 934 | 244    | 2 728 |
|  | III    | 17 712 | 1 875 | 405    | 3 914 | 233                                     | 762    | 3 655 | 418   | 1 273 | 2 076 | 278    | 2 823 |
|  | IV     |        | 1 769 | 450    | 4 263 |   | 826    | 3 939 | 450   | 1 363 | 2 150 | 290    | 2 609 |
| 1990   | I      |        |       |        |       |   | 926    | 4 208 |       |       |       |        | 2 785 |
| 1988   | S      | 5 715  | 621   | 133    | 1 231 | 58                                      | 197    | 1 214 | 148   | 453   | 752   | 56     | 851   |
|  | O      | 5 862  | 577   | 139    | 1 344 | 53                                      | 203    | 1 187 | 158   | 431   | 701   | 56     | 1 015 |
|  | N      | 5 351  | 497   | 133    | 1 172 | 49                                      | 201    | 1 116 | 155   | 416   | 621   | 65     | 925   |
|  | D      | 5 082  | 453   | 123    | 1 255 | 68                                      | 214    | 1 079 | 107   | 377   | 545   | 54     | 806   |
| 1989   | J      | 5 178  | 541   | 113    | 1 177 | 34                                      | 176    | 1 129 | 112   | 380   | 614   | 49     | 853   |
|  | F      | 5 944  | 610   | 134    | 1 289 | 42                                      | 463    | 1 230 | 131   | 409   | 705   | 59     | 872   |
|  | M      | 6 296  | 637   | 136    | 1 386 | 78                                      | 246    | 1 356 | 143   | 505   | 761   | 57     | 992   |
|  | A      | 5 595  | 544   | 128    | 1 254 | 63                                      | 266    | 1 170 | 125   | 430   | 633   | 73     | 909   |
|  | M      | 5 225  | 506   | 129    | 1 081 | 54                                      | 238    | 1 121 | 117   | 444   | 629   | 71     | 834   |
|  | J      | 6 004  | 561   | 125    | 1 363 | 65                                      | 248    | 1 333 | 108   | 476   | 668   | 74     | 983   |
|  | J      | 6 043  | 547   | 120    | 1 383 | 72                                      | 253    | 1 367 | 122   | 465   | 640   | 79     | 996   |
|  | A      | 5 485  | 640   | 145    | 1 253 | 64                                      | 231    | 1 051 | 134   | 300   | 723   | 72     | 872   |
|  | S      | 6 120  | 688   | 135    | 1 279 | 96                                      | 278    | 1 229 | 162   | 505   | 713   | 83     | 955   |
|  | O      |        | 665   | 163    | 1 534 |   | 295    | 1 428 | 173   | 524   | 810   | 99     | 1 066 |
|  | N      |        | 558   | 153    | 1 405 |   | 289    | 1 315 | 163   | 448   | 721   | 90     | 971   |
|  | D      |        | 537   | 129    | 1 330 |   | 242    | 1 175 | 114   | 394   | 614   | 72     | 771   |
| 1990   | J      |        |       | 133    | 1 354 |   | 246    | 1 302 | 120   | 454   |       | 75     | 829   |
|  | F      |        |       | 138    |       |   | 282    | 1 378 |       | 489   |       |        | 896   |
|  | M      |        |       |        |       |   | 381    | 1 523 |       |       |       |        | 1 059 |
| Extra - EC trade (EUR 12) - Commerce extra - CE (EUR 12) |        |        |       |        |       |   |        |       |       |       |       |        |       |
| Values in Mio ECU  |        |        |       |        |       |   |        |       |       |       |       |        |       |
| 1987   | 43 057 | 1 368  | 1 334 | 15 821 | 163   | 1 127                                   | 6 346  | 267   | 3 588 | 3 197 | 149   | 9 696  |       |
| 1988   | 49 947 | 1 683  | 1 350 | 17 491 | 237   | 1 515                                   | 7 558  | 320   | 4 265 | 3 535 | 185   | 11 809 |       |
| 1989   |        | 1 954  | 1 434 | 19 574 |       | 2 772                                   | 8 908  | 394   | 5 075 | 4 136 | 226   | 14 083 |       |
| 1988   | I      | 11 937 | 420   | 348    | 4 356 | 45                                      | 304    | 1 835 | 70    | 1 004 | 924   | 39     | 2 592 |
|  | II     | 11 421 | 423   | 318    | 3 716 | 57                                      | 375    | 1 873 | 78    | 1 039 | 784   | 38     | 2 733 |
|  | III    | 13 356 | 452   | 365    | 4 736 | 67                                      | 384    | 1 977 | 88    | 1 074 | 977   | 50     | 3 186 |
|  | IV     | 13 232 | 388   | 331    | 4 684 | 68                                      | 452    | 1 872 | 83    | 1 148 | 850   | 58     | 3 297 |
| 1989   | I      | 14 244 | 476   | 360    | 4 821 | 68                                      | 464    | 2 258 | 99    | 1 240 | 1 024 | 39     | 3 396 |
|  | II     | 14 695 | 476   | 332    | 4 537 | 78                                      | 1 138  | 2 162 | 95    | 1 309 | 1 001 | 55     | 3 512 |
|  | III    | 15 123 | 531   | 374    | 5 089 | 97                                      | 510    | 2 233 | 111   | 1 254 | 1 137 | 67     | 3 719 |
|  | IV     |        | 471   | 369    | 5 127 |   | 660    | 2 255 | 69    | 1 272 | 974   | 65     | 3 455 |
| 1990   | I      |        |       |        |       |   | 539    | 2 545 |       |       |       |        | 3 373 |
| 1988   | S      | 4 824  | 167   | 148    | 1 656 | 26                                      | 149    | 699   | 29    | 456   | 347   | 16     | 1 131 |
|  | O      | 4 758  | 153   | 124    | 1 741 | 20                                      | 145    | 626   | 31    | 411   | 306   | 15     | 1 182 |
|  | N      | 4 459  | 139   | 107    | 1 480 | 21                                      | 158    | 627   | 28    | 398   | 295   | 15     | 1 191 |
|  | D      | 4 056  | 129   | 89     | 1 470 | 27                                      | 151    | 619   | 23    | 343   | 249   | 14     | 932   |
| 1989   | J      | 4 570  | 149   | 112    | 1 563 | 17                                      | 137    | 780   | 35    | 367   | 336   | 11     | 1 062 |
|  | F      | 4 658  | 157   | 120    | 1 613 | 22                                      | 176    | 683   | 30    | 393   | 346   | 15     | 1 101 |
|  | M      | 5 002  | 165   | 123    | 1 645 | 28                                      | 151    | 791   | 34    | 480   | 341   | 12     | 1 233 |
|  | A      | 4 581  | 145   | 112    | 1 578 | 26                                      | 164    | 671   | 29    | 389   | 339   | 15     | 1 113 |
|  | M      | 5 107  | 159   | 107    | 1 328 | 25                                      | 800    | 696   | 34    | 446   | 327   | 18     | 1 168 |
|  | J      | 4 985  | 172   | 105    | 1 631 | 27                                      | 175    | 787   | 32    | 474   | 334   | 18     | 1 230 |
|  | J      | 4 791  | 160   | 98     | 1 610 | 27                                      | 151    | 748   | 38    | 440   | 321   | 18     | 1 178 |
|  | A      | 4 932  | 176   | 134    | 1 661 | 30                                      | 171    | 763   | 37    | 299   | 427   | 19     | 1 216 |
|  | S      | 5 372  | 194   | 136    | 1 818 | 40                                      | 188    | 714   | 37    | 513   | 389   | 20     | 1 322 |
|  | O      |        | 183   | 129    | 1 896 |   | 297    | 751   | 35    | 487   | 362   | 21     | 1 344 |
|  | N      |        | 146   | 124    | 1 678 |   | 192    | 795   | 29    | 422   | 324   | 20     | 1 184 |
|  | D      |        | 137   | 100    | 1 558 |   | 172    | 695   | 24    | 365   | 279   | 17     | 938   |
| 1990   | J      |        |       | 128    | 1 873 |   | 177    | 877   | 35    | 444   |       | 20     | 1 172 |
|  | F      |        |       | 122    |       |   | 188    | 794   |       | 421   |       |        | 1 123 |
|  | M      |        |       |        |       |   | 191    | 864   |       |       |       |        | 1 079 |

(1) A partir de janvier 1988: CTCl, révision 3.

**TRENDS IN EC TRADE  
by SITC sections (1)**

## Exports

| Period<br>Période  | EUR 12  | UEBL   | DK    | D      | GR    | E                                       | F      | IRL   | I      | NL    | P     | UK     |       |
|--|---------|--------|-------|--------|-------|---|--------|-------|--------|-------|-------|--------|-------|
| <b>8 : MISCELLANEOUS MANUFACTURED ARTICLES</b>                     |         |        |       |        |       | <b>8 : ARTICLES MANUFACTURES DIVERS</b> |        |       |        |       |       |        |       |
| World - Monde  |         |        |       |        |       |   |        |       |        |       |       |        |       |
| Values in Mio ECU  |         |        |       |        |       | Valeurs en Mio ECU                      |        |       |        |       |       |        |       |
| 1987   | 103 750 | 5 835  | 3 417 | 27 450 | 1 386 | 3 812                                   | 12 695 | 1 682 | 24 435 | 6 675 | 2 614 | 13 750 |       |
| 1988   | 111 943 | 6 028  | 3 327 | 29 739 | 1 217 | 4 099                                   | 14 277 | 2 071 | 25 414 | 7 247 | 2 906 | 15 617 |       |
| 1989   |         | 6 785  | 3 711 | 33 295 |       | 4 514                                   | 16 282 | 2 531 | 29 191 | 8 520 | 3 616 | 18 141 |       |
| 1988   | I       | 26 573 | 1 484 | 841    | 6 815 | 245                                     | 1 049  | 3 532 | 447    | 6 051 | 1 804 | 730    | 3 575 |
|  | II      | 26 436 | 1 463 | 812    | 7 129 | 234                                     | 953    | 3 381 | 519    | 5 970 | 1 700 | 657    | 3 664 |
|  | III     | 28 903 | 1 442 | 815    | 7 653 | 315                                     | 1 011  | 3 632 | 521    | 6 846 | 1 789 | 796    | 4 083 |
|  | IV      | 30 030 | 1 639 | 905    | 8 143 | 423                                     | 1 085  | 3 732 | 584    | 6 547 | 1 953 | 723    | 4 295 |
| 1989   | I       | 30 224 | 1 625 | 874    | 7 860 | 314                                     | 1 061  | 3 894 | 611    | 6 764 | 2 040 | 862    | 4 318 |
|  | II      | 30 634 | 1 694 | 882    | 8 081 | 322                                     | 1 060  | 3 902 | 640    | 6 878 | 2 076 | 861    | 4 237 |
|  | III     | 32 340 | 1 627 | 901    | 8 510 | 372                                     | 972    | 3 914 | 639    | 7 818 | 2 043 | 947    | 4 599 |
|  | IV      |        | 1 840 | 1 054  | 8 845 |   | 1 421  | 4 571 | 641    | 7 732 | 2 361 | 947    | 4 987 |
| 1990   | I       |        |       |        |       |   | 1 148  | 4 622 |        |       |       |        | 4 449 |
| 1988   | S       | 10 395 | 562   | 323    | 2 743 | 156                                     | 358    | 1 371 | 199    | 2 303 | 689   | 259    | 1 431 |
|  | O       | 10 476 | 581   | 307    | 2 929 | 97                                      | 381    | 1 286 | 201    | 2 402 | 694   | 234    | 1 363 |
|  | N       | 9 853  | 525   | 317    | 2 620 | 134                                     | 362    | 1 207 | 203    | 2 037 | 682   | 223    | 1 543 |
|  | D       | 9 694  | 521   | 280    | 2 594 | 189                                     | 343    | 1 237 | 181    | 2 129 | 582   | 236    | 1 403 |
| 1989   | J       | 9 019  | 502   | 270    | 2 421 | 81                                      | 302    | 1 160 | 191    | 1 904 | 595   | 249    | 1 343 |
|  | F       | 10 054 | 540   | 296    | 2 588 | 101                                     | 388    | 1 261 | 194    | 2 394 | 638   | 280    | 1 375 |
|  | M       | 11 126 | 581   | 306    | 2 852 | 131                                     | 371    | 1 463 | 226    | 2 463 | 807   | 316    | 1 610 |
|  | A       | 9 967  | 575   | 289    | 2 704 | 100                                     | 358    | 1 273 | 206    | 2 180 | 693   | 241    | 1 348 |
|  | M       | 9 551  | 530   | 278    | 2 341 | 91                                      | 352    | 1 174 | 216    | 2 187 | 669   | 227    | 1 485 |
|  | J       | 11 076 | 580   | 309    | 3 037 | 130                                     | 350    | 1 450 | 219    | 2 511 | 706   | 379    | 1 406 |
|  | J       | 11 267 | 513   | 234    | 2 777 | 112                                     | 375    | 1 435 | 230    | 3 214 | 591   | 343    | 1 444 |
|  | A       | 9 626  | 471   | 303    | 2 770 | 111                                     | 270    | 1 131 | 164    | 1 925 | 678   | 245    | 1 558 |
|  | S       |        | 633   | 359    | 2 963 | 148                                     | 327    | 1 341 | 244    | 2 678 | 788   | 304    | 1 595 |
|  | O       |        | 688   | 357    | 3 198 |   | 501    | 1 579 | 218    | 2 857 | 836   | 309    | 1 831 |
|  | N       |        | 631   | 360    | 2 905 |   | 499    | 1 499 | 234    | 2 468 | 810   | 266    | 1 582 |
|  | D       |        | 505   | 332    | 2 751 |   | 419    | 1 475 | 189    | 2 422 | 711   | 280    | 1 541 |
| 1990   | J       |        |       | 311    | 2 778 |   | 298    | 1 398 | 196    | 2 300 |       | 306    | 1 351 |
|  | F       |        |       | 329    |       |   | 361    | 1 484 |        | 2 572 |       |        | 1 498 |
|  | M       |        |       |        |       |   | 466    | 1 735 |        |       |       |        | 1 601 |
| Percentage change on the corresponding period of the previous year |         |        |       |        |       |   |        |       |        |       |       |        |       |
| % variation sur la période correspondante de l'année précédente    |         |        |       |        |       |   |        |       |        |       |       |        |       |
| 1987   | 5,4     | 6,8    | 2,6   | 4,4    | 9,8   | 25,2                                    | 5,1    | 11,2  | 0,2    | 6,4   | 17,9  | 9,7    |       |
| 1988   |         |        |       |        |       |   |        |       |        |       |       |        |       |
| 1989   |         | 12,6   | 11,5  | 12,0   |       | 10,1                                    | 14,0   | 22,2  | 14,9   | 17,6  | 24,4  | 16,2   |       |
| 1988   | I       |        |       |        |       |   |        |       |        |       |       |        |       |
|  | II      |        |       |        |       |   |        |       |        |       |       |        |       |
|  | III     |        |       |        |       |   |        |       |        |       |       |        |       |
|  | IV      |        |       |        |       |   |        |       |        |       |       |        |       |
| 1989   | I       | 13,7   | 9,5   | 3,9    | 15,3  | 28,2                                    | 1,1    | 10,2  | 36,7   | 11,8  | 13,1  | 18,1   | 20,8  |
|  | II      | 15,9   | 15,8  | 8,6    | 13,4  | 37,6                                    | 11,2   | 15,4  | 23,3   | 15,2  | 22,1  | 31,1   | 15,6  |
|  | III     | 11,9   | 12,8  | 10,6   | 11,2  | 18,1                                    | -3,9   | 7,8   | 22,6   | 14,2  | 14,2  | 19,0   | 12,6  |
|  | IV      |        | 12,3  | 16,5   | 8,6   |   | 31,0   | 22,5  | 9,8    | 18,1  | 20,9  | 31,0   | 16,1  |
| 1990   | I       |        |       |        |       |   | 8,2    | 18,7  |        |       |       |        | 3,0   |
| 1988   | S       |        |       |        |       |   |        |       |        |       |       |        |       |
|  | O       |        |       |        |       |   |        |       |        |       |       |        |       |
|  | N       |        |       |        |       |   |        |       |        |       |       |        |       |
|  | D       |        |       |        |       |   |        |       |        |       |       |        |       |
| 1989   | J       | 24,4   | 33,2  | 15,4   | 29,7  | 76,1                                    | 15,3   | 13,9  | 50,4   | 9,7   | 26,9  | 24,5   | 46,8  |
|  | F       | 12,2   | 3,6   | 2,8    | 17,3  | 87,0                                    | 10,9   | 4,0   | 27,6   | 13,7  | 8,7   | 15,2   | 10,8  |
|  | M       | 7,5    | -0,2  | -3,8   | 4,1   | -9,0                                    | -11,7  | 10,7  | 35,3   | 11,5  | 7,9   | 13,7   | 13,1  |
|  | A       | 17,5   | 15,0  | 21,9   | 22,7  | -3,8                                    | 19,3   | 16,2  | 24,8   | 13,5  | 19,3  | 31,7   | 11,2  |
|  | M       | 11,9   | 15,7  | 9,4    | 1,8   | 16,7                                    | 3,5    | 11,6  | 19,3   | 12,1  | 24,1  | 14,1   | 25,3  |
|  | J       | 17,5   | 16,9  | 12,0   | 15,8  | 58,6                                    | 3,2    | 16,2  | 27,3   | 19,6  | 19,3  | 69,2   | 10,4  |
|  | J       | 10,9   | 12,7  | 17,8   | 10,2  | 16,7                                    | -10,3  | 13,3  | 25,7   | 13,2  | 7,8   | 3,9    | 10,3  |
|  | A       | 15,8   | 12,1  | 3,4    | 15,9  | 76,2                                    | 15,4   | 13,8  | 18,8   | 13,6  | 22,4  | 26,3   | 15,4  |
|  | S       | 9,5    | 12,6  | 11,1   | 8,0   | -5,1                                    | -8,7   | -2,2  | 22,6   | 16,3  | 14,4  | 17,4   | 11,5  |
|  | O       |        | 18,4  | 16,3   | 9,2   |   | 31,5   | 22,6  | 8,5    | 18,9  | 20,5  | 32,1   | 34,3  |
|  | N       |        | 20,2  | 13,6   | 10,9  |   | 37,8   | 24,2  | 15,3   | 21,2  | 18,8  | 19,3   | 2,5   |
|  | D       |        | -3,1  | 18,6   | 6,1   |   | 22,2   | 19,2  | 4,4    | 13,8  | 22,2  | 18,6   | 9,8   |
| 1990   | J       |        |       |        | 14,7  |   | -1,3   | 20,5  | 2,6    | 20,8  |       | 22,9   | 0,6   |
|  | F       |        |       | 11,1   |       |   | -7,0   | 17,7  |        | 7,4   |       |        | 8,9   |
|  | M       |        |       |        |       |   | 25,8   | 18,6  |        |       |       |        | -0,6  |

(1) As from the beginning of January 1988: SITC, Revision 3.

EVOLUTION DU COMMERCE DE LA CE  
par sections de la CTCl (1)

8

Exportations

| Period<br>Période  | EUR 12 | UEBL   | DK    | D      | GR    | E                                       | F     | IRL   | I      | NL    | P     | UK    |       |
|--|--------|--------|-------|--------|-------|---|-------|-------|--------|-------|-------|-------|-------|
| <b>B : MISCELLANEOUS MANUFACTURED ARTICLES</b>           |        |        |       |        |       | <b>B : ARTICLES MANUFACTURES DIVERS</b> |       |       |        |       |       |       |       |
| Intra - EC trade (EUR 12) - Echanges Intra - CE (EUR 12) |        |        |       |        |       |   |       |       |        |       |       |       |       |
| Values in Mio ECU  |        |        |       |        |       |   |       |       |        |       |       |       |       |
| 1987   | 57 488 | 4 731  | 1 333 | 13 950 | 1 079 | 1 776                                   | 6 541 | 1 275 | 13 882 | 5 011 | 1 806 | 6 105 |       |
| 1988   | 61 818 | 4 913  | 1 449 | 15 059 | 890   | 1 988                                   | 7 274 | 1 603 | 14 389 | 5 324 | 2 074 | 6 855 |       |
| 1989   |        | 5 487  | 1 696 | 17 007 |       | 2 183                                   | 8 085 | 2 019 | 15 977 | 6 180 | 2 599 | 7 633 |       |
| 1988   | I      | 15 201 | 1 200 | 361    | 3 627 | 182                                     | 530   | 1 913 | 344    | 3 624 | 1 353 | 509   | 1 557 |
|  | II     | 14 483 | 1 190 | 356    | 3 549 | 165                                     | 453   | 1 694 | 404    | 3 306 | 1 266 | 462   | 1 656 |
|  | III    | 15 909 | 1 181 | 349    | 3 840 | 233                                     | 501   | 1 852 | 398    | 3 897 | 1 317 | 571   | 1 769 |
|  | IV     | 16 224 | 1 342 | 400    | 4 043 | 310                                     | 504   | 1 814 | 457    | 3 562 | 1 387 | 532   | 1 873 |
| 1989   | I      | 17 176 | 1 315 | 409    | 4 177 | 223                                     | 553   | 2 067 | 496    | 3 945 | 1 505 | 638   | 1 847 |
|  | II     | 16 729 | 1 363 | 415    | 4 092 | 238                                     | 497   | 1 921 | 519    | 3 695 | 1 513 | 626   | 1 850 |
|  | III    | 17 470 | 1 312 | 399    | 4 288 | 249                                     | 460   | 1 944 | 502    | 4 264 | 1 501 | 665   | 1 886 |
|  | IV     |        | 1 497 | 473    | 4 450 |   | 674   | 2 153 | 501    | 4 072 | 1 662 | 670   | 2 049 |
| 1990   | I      |        |       |        |       | 601                                     | 2 407 |       |        |       |       |       | 1 934 |
| 1988   | S      | 5 932  | 467   | 142    | 1 389 | 106                                     | 176   | 738   | 151    | 1 382 | 521   | 194   | 665   |
|  | O      | 5 778  | 471   | 132    | 1 487 | 64                                      | 185   | 637   | 156    | 1 329 | 501   | 175   | 642   |
|  | N      | 5 309  | 429   | 143    | 1 310 | 98                                      | 165   | 604   | 161    | 1 109 | 497   | 164   | 631   |
|  | D      | 5 121  | 430   | 125    | 1 246 | 145                                     | 155   | 574   | 141    | 1 136 | 395   | 170   | 604   |
| 1989   | J      | 5 032  | 392   | 128    | 1 272 | 63                                      | 152   | 617   | 158    | 1 127 | 438   | 182   | 502   |
|  | F      | 5 799  | 446   | 136    | 1 416 | 64                                      | 198   | 681   | 155    | 1 412 | 478   | 208   | 603   |
|  | M      | 6 331  | 475   | 142    | 1 489 | 96                                      | 203   | 764   | 183    | 1 404 | 590   | 233   | 751   |
|  | A      | 5 411  | 466   | 136    | 1 367 | 75                                      | 156   | 640   | 165    | 1 159 | 497   | 178   | 573   |
|  | M      | 5 208  | 422   | 131    | 1 197 | 71                                      | 173   | 587   | 177    | 1 150 | 497   | 160   | 644   |
|  | J      | 6 077  | 466   | 146    | 1 528 | 92                                      | 168   | 690   | 178    | 1 384 | 511   | 278   | 634   |
|  | J      | 6 153  | 411   | 106    | 1 419 | 79                                      | 187   | 682   | 183    | 1 797 | 421   | 243   | 626   |
|  | A      | 4 927  | 381   | 131    | 1 356 | 75                                      | 122   | 538   | 133    | 969   | 508   | 164   | 552   |
|  | S      | 6 352  | 512   | 160    | 1 513 | 95                                      | 150   | 723   | 186    | 1 497 | 586   | 219   | 710   |
|  | O      |        | 559   | 156    | 1 641 |   | 261   | 804   | 171    | 1 558 | 607   | 217   | 731   |
|  | N      |        | 513   | 158    | 1 479 |   | 231   | 715   | 186    | 1 280 | 570   | 182   | 654   |
|  | D      |        | 410   | 155    | 1 334 |   | 181   | 626   | 144    | 1 243 | 480   | 196   | 652   |
| 1990   | J      |        |       | 147    | 1 458 |   | 162   | 730   | 158    | 1 328 |       | 225   | 520   |
|  | F      |        |       | 152    |       |   | 187   | 776   |        | 1 481 |       |       | 637   |
|  | M      |        |       |        |       |   | 244   | 898   |        |       |       |       | 776   |
| Extra - EC trade (EUR 12) - Commerce extra - CE (EUR 12) |        |        |       |        |       |   |       |       |        |       |       |       |       |
| Values in Mio ECU  |        |        |       |        |       |   |       |       |        |       |       |       |       |
| 1987   | 45 536 | 1 102  | 2 077 | 13 159 | 303   | 2 030                                   | 6 146 | 406   | 10 548 | 1 358 | 807   | 7 600 |       |
| 1988   | 48 473 | 1 113  | 1 874 | 14 341 | 322   | 2 106                                   | 7 000 | 468   | 11 003 | 1 328 | 831   | 8 087 |       |
| 1989   |        | 1 295  | 2 010 | 15 923 |       | 2 323                                   | 8 195 | 512   | 13 200 | 1 642 | 1 016 | 9 526 |       |
| 1988   | I      | 10 963 | 283   | 479    | 3 116 | 63                                      | 518   | 1 618 | 103    | 2 424 | 300   | 220   | 1 841 |
|  | II     | 11 596 | 272   | 455    | 3 485 | 67                                      | 499   | 1 686 | 115    | 2 658 | 320   | 195   | 1 870 |
|  | III    | 12 589 | 261   | 464    | 3 719 | 81                                      | 509   | 1 780 | 122    | 2 943 | 316   | 224   | 2 169 |
|  | IV     | 13 325 | 297   | 503    | 4 021 | 111                                     | 580   | 1 917 | 128    | 2 978 | 392   | 191   | 2 208 |
| 1989   | I      | 12 633 | 309   | 464    | 3 603 | 90                                      | 506   | 1 826 | 115    | 2 818 | 381   | 223   | 2 299 |
|  | II     | 13 444 | 330   | 466    | 3 885 | 82                                      | 561   | 1 981 | 120    | 3 172 | 401   | 235   | 2 209 |
|  | III    | 14 380 | 314   | 501    | 4 129 | 120                                     | 510   | 1 970 | 136    | 3 552 | 385   | 281   | 2 482 |
|  | IV     |        | 343   | 579    | 4 306 |   | 745   | 2 418 | 140    | 3 658 | 475   | 276   | 2 537 |
| 1990   | I      |        |       |        |       | 545                                     | 2 215 |       |        |       |       |       | 2 286 |
| 1988   | S      | 4 330  | 95    | 181    | 1 323 | 50                                      | 182   | 633   | 49     | 917   | 120   | 64    | 716   |
|  | O      | 4 559  | 109   | 175    | 1 415 | 32                                      | 196   | 650   | 45     | 1 070 | 135   | 59    | 673   |
|  | N      | 4 406  | 98    | 173    | 1 286 | 34                                      | 196   | 603   | 42     | 925   | 120   | 60    | 870   |
|  | D      | 4 388  | 91    | 155    | 1 319 | 43                                      | 188   | 663   | 40     | 992   | 137   | 66    | 674   |
| 1989   | J      | 3 868  | 110   | 141    | 1 126 | 18                                      | 150   | 543   | 33     | 776   | 108   | 66    | 798   |
|  | F      | 4 117  | 93    | 159    | 1 146 | 37                                      | 188   | 580   | 39     | 981   | 111   | 71    | 711   |
|  | M      | 4 637  | 105   | 163    | 1 331 | 35                                      | 168   | 699   | 43     | 1 059 | 162   | 82    | 790   |
|  | A      | 4 396  | 109   | 153    | 1 304 | 25                                      | 202   | 633   | 40     | 1 014 | 136   | 63    | 717   |
|  | M      | 4 179  | 108   | 147    | 1 112 | 20                                      | 179   | 587   | 39     | 1 033 | 126   | 67    | 780   |
|  | J      | 4 863  | 113   | 182    | 1 470 | 37                                      | 181   | 759   | 41     | 1 126 | 139   | 101   | 734   |
|  | J      | 5 011  | 101   | 128    | 1 325 | 33                                      | 187   | 753   | 47     | 1 417 | 131   | 100   | 790   |
|  | A      | 4 501  | 90    | 172    | 1 383 | 35                                      | 148   | 593   | 31     | 956   | 117   | 82    | 894   |
|  | S      | 4 842  | 121   | 199    | 1 422 | 51                                      | 176   | 618   | 58     | 1 180 | 137   | 85    | 795   |
|  | O      |        | 129   | 201    | 1 523 |   | 240   | 776   | 47     | 1 299 | 146   | 92    | 937   |
|  | N      |        | 117   | 201    | 1 396 |   | 268   | 784   | 48     | 1 188 | 161   | 83    | 819   |
|  | D      |        | 95    | 177    | 1 393 |   | 237   | 849   | 45     | 1 179 | 187   | 84    | 770   |
| 1990   | J      |        |       | 163    | 1 292 |   | 135   | 668   | 38     | 972   |       | 80    | 778   |
|  | F      |        |       | 177    |       |   | 173   | 708   |        | 1 091 |       |       | 753   |
|  | M      |        |       |        |       |   | 221   | 836   |        |       |       |       | 758   |

(1) A partir de janvier 1988: CTCl, révision 3.

**TRENDS IN EC TRADE  
by SITC sections (1)**

## Imports

| Period<br>Période                         | EUR 12 | UEBL  | DK    | D     | GR    | E   | F   | IRL | I     | NL    | P   | UK     |
|---|--------|-------|-------|-------|-------|---|-----|-----|-------|-------|-----|--------|
| <b>9 : GOODS NOT CLASSIFIED ELSEWHERE</b> |        |       |       |       |       | <b>9 : ARTICLES NON CLASSEES AILLEURS</b> |     |     |       |       |     |        |
| <b>World -- Monde</b>                     |        |       |       |       |       |   |     |     |       |       |     |        |
| Values in Mio ECU                         |        |       |       |       |       | Valeurs en Mio ECU                        |     |     |       |       |     |        |
| 1987                                      | 19 772 | 1 786 | 483   | 6 305 | 37    | 62  | 469 | 373 | 5 663 | 805   | 41  | 3 749  |
| 1988                                      | 29 742 | 5 290 | 601   | 6 445 | 33    | 96  | 483 | 393 | 5 616 | 455   | 4   | 10 324 |
| 1989                                      |        | 5 306 | 640   | 7 033 |       | 123                                       | 663 | 454 | 6 442 | 606   | 25  | 5 027  |
| 1988                                      | I      | 6 710 | 1 349 | 150   | 1 304 | 7   | 21  | 111 | 102   | 1 358 | 91  | 2 217  |
|   | II     | 7 852 | 1 493 | 167   | 1 661 | 6   | 20  | 93  | 90    | 1 350 | 106 | 2 889  |
|   | III    | 7 555 | 1 075 | 136   | 1 551 | 10  | 23  | 117 | 81    | 1 378 | 115 | 3 067  |
|   | IV     | 7 624 | 1 372 | 170   | 1 930 | 10  | 33  | 162 | 121   | 1 530 | 144 | 2 151  |
| 1989                                      | I      | 6 676 | 1 397 | 137   | 1 705 | 8   | 28  | 179 | 111   | 1 598 | 149 | 1 362  |
|   | II     | 6 884 | 1 481 | 168   | 1 779 | 9   | 34  | 154 | 108   | 1 580 | 173 | 1 398  |
|   | III    | 5 705 | 1 040 | 146   | 1 647 | 14  | 23  | 106 | 102   | 1 391 | 137 | 1 092  |
|   | IV     |       | 1 388 | 189   | 1 903 |   | 38  | 224 | 134   | 1 873 | 148 | 1 174  |
| 1990                                      | I      |       |       |       |       | 47  | 203 |     |       |       |     | 722    |
| 1988                                      | S      | 2 675 | 448   | 69    | 607   | 2   | 14  | 42  | 23    | 546   | 39  | 885    |
|   | O      | 2 620 | 447   | 48    | 723   | 3   | 11  | 48  | 43    | 496   | 56  | 744    |
|   | N      | 2 525 | 449   | 59    | 618   | 4   | 11  | 60  | 38    | 536   | 43  | 705    |
|   | D      | 2 453 | 472   | 63    | 595   | 3   | 10  | 53  | 41    | 503   | 36  | 676    |
| 1989                                      | J      | 2 356 | 453   | 48    | 609   | 3   | 9   | 49  | 39    | 490   | 45  | 612    |
|   | F      | 2 132 | 476   | 32    | 495   | 1   | 13  | 59  | 35    | 575   | 41  | 406    |
|   | M      | 2 343 | 468   | 54    | 601   | 4   | 6   | 69  | 37    | 533   | 63  | 507    |
|   | A      | 2 227 | 501   | 38    | 554   | 3   | 12  | 40  | 32    | 505   | 56  | 484    |
|   | M      | 2 249 | 426   | 62    | 556   | 3   | 10  | 70  | 34    | 531   | 65  | 491    |
|   | J      | 2 380 | 546   | 63    | 659   | 2   | 12  | 41  | 41    | 543   | 42  | 421    |
|   | J      | 2 062 | 332   | 51    | 699   | 4   | 7   | 37  | 31    | 512   | 45  | 343    |
|   | A      | 1 579 | 237   | 34    | 489   | 2   | 6   | 31  | 34    | 298   | 43  | 402    |
|   | S      | 2 065 | 464   | 58    | 458   | 8   | 10  | 37  | 36    | 577   | 49  | 363    |
|   | O      |       | 457   | 43    | 770   |   | 13  | 107 | 41    | 636   | 51  | 359    |
|   | N      |       | 525   | 78    | 616   |   | 11  | 62  | 41    | 620   | 54  | 414    |
|   | D      |       | 403   | 44    | 519   |   | 14  | 54  | 52    | 620   | 42  | 406    |
| 1990                                      | J      |       |       | 59    | 597   |   | 16  | 69  | 38    | 620   | 5   | 287    |
|   | F      |       |       | 58    |       |   | 11  | 59  |       | 583   |     | 235    |
|   | M      |       |       |       |       |   | 21  | 72  |       |       |     | 221    |

(1) As from the beginning of January 1988: SITC, Revision 3.



EVOLUTION DU COMMERCE DE LA CE  
par sections de la CTCl (1)

8

Importations

| Period<br>Période   | EUR 12 | UEBL  | DK    | D     | GR    | E  | F   | IRL | I     | NL    | P   | UK     |
|---|--------|-------|-------|-------|-------|----|-----|-----|-------|-------|-----|--------|
| <b>9 : GOODS NOT CLASSIFIED ELSEWHERE</b>                       |        |       |       |       |       |    |     |     |       |       |     |        |
| <b>9 : ARTICLES NON CLASSEES AILLEURS</b>                       |        |       |       |       |       |    |     |     |       |       |     |        |
| <b>Intra - EC trade (EUR 12) - Echanges intra - CE (EUR 12)</b> |        |       |       |       |       |    |     |     |       |       |     |        |
| Values in Mio ECU   |        |       |       |       |       |    |     |     |       |       |     |        |
| Valeurs en Mio ECU  |        |       |       |       |       |    |     |     |       |       |     |        |
| 1987  | 11 619 | 1 106 | 235   | 4 630 | 3     | 13 | 106 | 253 | 1 189 | 947   | 24  | 3 113  |
| 1988  | 15 248 | 4 779 | 384   | 4 230 | 9     | 26 | 52  | 270 | 929   | 794   | 2   | 3 773  |
| 1989  |        | 4 856 | 375   | 4 345 |       | 43 | 160 | 300 | 1 051 | 1 018 | 22  | 3 836  |
| 1988  | I      | 3 690 | 1 165 | 93    | 1 116 | 2  | 6   | 22  | 63    | 259   | 195 | 769    |
|   | II     | 3 977 | 1 353 | 104   | 973   | 2  | 8   | 4   | 61    | 241   | 183 | 1 063  |
|   | III    | 3 466 | 1 007 | 94    | 887   | 2  | 6   | 3   | 55    | 202   | 197 | 1 011  |
|   | IV     | 4 116 | 1 254 | 108   | 1 254 | 2  | 7   | 22  | 92    | 227   | 220 | 931    |
| 1989  | I      | 4 038 | 1 246 | 87    | 1 118 | 2  | 7   | 34  | 73    | 276   | 220 | 975    |
|   | II     | 4 213 | 1 385 | 97    | 1 061 | 3  | 14  | 43  | 67    | 265   | 263 | 1 016  |
|   | III    | 3 314 | 935   | 101   | 860   | 2  | 8   | 28  | 65    | 202   | 250 | 856    |
|   | IV     |       | 1 290 | 91    | 1 306 |    | 14  | 56  | 96    | 307   | 284 | 989    |
| 1990  | I      |       |       |       |       |    | 17  | 31  |       |       |     | 722    |
| 1988  | S      | 1 238 | 425   | 54    | 331   | 1  | 3   | 1   | 13    | 66    | 60  | 283    |
|   | O      | 1 449 | 410   | 23    | 443   | 1  | 3   | 4   | 34    | 75    | 71  | 386    |
|   | N      | 1 431 | 410   | 43    | 434   | 1  | 2   | 6   | 29    | 72    | 71  | 363    |
|   | D      | 1 402 | 431   | 41    | 403   | 1  | 2   | 12  | 30    | 80    | 68  | 334    |
| 1989  | J      | 1 352 | 411   | 29    | 390   |    | 1   | 3   | 25    | 89    | 69  | 335    |
|   | F      | 1 338 | 433   | 19    | 372   | 1  | 4   | 8   | 25    | 90    | 68  | 318    |
|   | M      | 1 341 | 401   | 39    | 356   | 1  | 2   | 15  | 23    | 97    | 83  | 324    |
|   | A      | 1 370 | 466   | 21    | 358   | 1  | 5   | 12  | 21    | 92    | 82  | 313    |
|   | M      | 1 290 | 393   | 40    | 325   | 1  | 5   | 11  | 22    | 90    | 91  | 312    |
|   | J      | 1 489 | 519   | 32    | 368   | 1  | 4   | 13  | 25    | 83    | 74  | 369    |
|   | J      | 1 137 | 302   | 39    | 306   | 1  | 2   | 9   | 21    | 73    | 87  | 295    |
|   | A      | 936   | 210   | 23    | 277   |    | 1   | 7   | 22    | 47    | 65  | 281    |
|   | S      | 1 243 | 421   | 39    | 276   | 1  | 4   | 12  | 22    | 81    | 89  | 296    |
|   | O      |       | 422   | 28    | 421   |    | 3   | 18  | 34    | 102   | 94  | 368    |
|   | N      |       | 495   | 32    | 439   |    | 5   | 25  | 30    | 104   | 86  | 338    |
|   | D      |       | 373   | 27    | 433   |    | 7   | 12  | 32    | 102   | 99  | 288    |
| 1990  | J      |       |       | 34    | 465   |    | 6   | 7   | 27    | 105   |     | 250    |
|   | F      |       |       | 38    |       |    | 4   | 8   |       | 100   | 5   | 194    |
|   | M      |       |       |       |       |    | 8   | 14  |       |       |     | 277    |
| <b>Extra - EC trade (EUR 12) - Commerce extra - CE (EUR 12)</b> |        |       |       |       |       |    |     |     |       |       |     |        |
| Values in Mio ECU   |        |       |       |       |       |    |     |     |       |       |     |        |
| Valeurs en Mio ECU  |        |       |       |       |       |    |     |     |       |       |     |        |
| 1987  | 20 248 | 697   | 623   | 5 825 | 18    | 49 | 330 | 45  | 4 472 | 733   | 5   | 7 451  |
| 1988  | 27 934 | 510   | 592   | 5 899 | 24    | 70 | 375 | 58  | 4 682 | 630   | 2   | 15 091 |
| 1989  |        | 450   | 748   | 6 491 |       | 79 | 503 | 60  | 5 134 | 844   | 3   | 9 791  |
| 1988  | I      | 6 473 | 183   | 129   | 1 362 | 6  | 14  | 88  | 24    | 1 088 | 100 | 3 469  |
|   | II     | 7 692 | 141   | 139   | 1 508 | 3  | 13  | 70  | 14    | 1 108 | 148 | 4 555  |
|   | III    | 7 395 | 89    | 148   | 1 401 | 8  | 17  | 98  | 9     | 1 174 | 208 | 4 262  |
|   | IV     | 6 374 | 118   | 182   | 1 628 | 7  | 26  | 118 | 11    | 1 302 | 174 | 2 805  |
| 1989  | I      | 6 213 | 151   | 158   | 1 565 | 6  | 21  | 140 | 15    | 1 322 | 202 | 2 631  |
|   | II     | 6 268 | 96    | 200   | 1 533 | 6  | 19  | 117 | 17    | 1 262 | 201 | 2 816  |
|   | III    | 5 440 | 105   | 169   | 1 555 | 12 | 15  | 78  | 14    | 1 086 | 213 | 2 193  |
|   | IV     |       | 98    | 222   | 1 838 |    | 24  | 169 | 14    | 1 465 | 227 | 2 151  |
| 1990  | I      |       |       |       |       |    | 30  | 172 |       |       |     | 2 595  |
| 1988  | S      | 2 316 | 23    | 48    | 546   | 2  | 11  | 35  | 3     | 479   | 59  | 1 110  |
|   | O      | 2 742 | 37    | 78    | 595   | 2  | 9   | 37  | 3     | 420   | 69  | 1 494  |
|   | N      | 2 451 | 39    | 55    | 514   | 4  | 9   | 47  | 3     | 464   | 64  | 1 252  |
|   | D      | 2 039 | 41    | 49    | 537   | 2  | 8   | 34  | 5     | 423   | 44  | 896    |
| 1989  | J      | 2 172 | 41    | 53    | 598   | 3  | 8   | 41  | 5     | 401   | 68  | 953    |
|   | F      | 1 909 | 42    | 41    | 421   |    | 9   | 44  | 4     | 484   | 56  | 806    |
|   | M      | 2 284 | 67    | 58    | 547   | 3  | 4   | 54  | 6     | 436   | 77  | 1 033  |
|   | A      | 1 946 | 35    | 50    | 475   | 2  | 7   | 29  | 5     | 413   | 67  | 863    |
|   | M      | 2 318 | 34    | 86    | 474   | 3  | 5   | 59  | 6     | 422   | 73  | 1 176  |
|   | J      | 1 990 | 27    | 82    | 580   | 1  | 7   | 28  | 6     | 426   | 63  | 769    |
|   | J      | 1 988 | 30    | 59    | 647   | 3  | 4   | 29  | 4     | 401   | 50  | 741    |
|   | A      | 1 611 | 27    | 48    | 443   | 2  | 5   | 25  | 4     | 230   | 72  | 759    |
|   | S      | 1 851 | 43    | 63    | 457   | 7  | 6   | 25  | 4     | 451   | 74  | 721    |
|   | O      |       | 36    | 58    | 685   |    | 9   | 89  | 5     | 493   | 65  | 718    |
|   | N      |       | 30    | 87    | 807   |    | 6   | 37  | 4     | 483   | 69  | 837    |
|   | D      |       | 31    | 57    | 530   |    | 8   | 42  | 5     | 491   | 91  | 822    |
| 1990  | J      |       |       | 62    | 650   |    | 11  | 62  | 5     | 486   |     | 928    |
|   | F      |       |       | 48    |       |    | 6   | 51  |       | 456   |     | 592    |
|   | M      |       |       |       |       |    | 13  | 58  |       |       |     | 1 070  |

(1) A partir de janvier 1988: CTCl, révision 3.

**TRENDS IN EC TRADE  
by SITC sections (1)**

## Exports

| Period<br>Période                         | EUR 12 | UEBL  | DK    | D     | GR  | E   | F     | IRL | I     | NL    | P   | UK    |
|---|--------|-------|-------|-------|-----|---|-------|-----|-------|-------|-----|-------|
| <b>9 : GOODS NOT CLASSIFIED ELSEWHERE</b> |        |       |       |       |     | <b>9 : ARTICLES NON CLASSEES AILLEURS</b> |       |     |       |       |     |       |
| <b>World - Monde</b>                      |        |       |       |       |     |   |       |     |       |       |     |       |
| Values in Mio ECU                         |        |       |       |       |     | Valeurs en Mio ECU                        |       |     |       |       |     |       |
| 1987                                      | 27 210 | 4 713 | 1 122 | 5 659 | 31  | 98  | 4 859 | 514 | 1 239 | 2 439 | 59  | 6 476 |
| 1988                                      | 21 257 | 3 613 | 1 206 | 3 484 | 125 | 125                                       | 635   | 485 | 896   | 3 129 | 10  | 7 548 |
| 1989                                      |        | 4 283 | 1 441 | 3 892 |     | 203                                       | 798   | 727 | 1 399 | 4 069 | 16  | 7 962 |
| 1988                                      |        |       |       |       |     |   |       |     |       |       |     |       |
| I   | 5 083  | 920   | 313   | 852   | 20  | 24  | 118   | 125 | 217   | 655   | 1   | 1 839 |
| II  | 5 333  | 934   | 308   | 931   | 28  | 26  | 146   | 120 | 213   | 849   | 1   | 1 794 |
| III                                       | 5 178  | 804   | 290   | 828   | 29  | 37  | 156   | 117 | 194   | 733   | 2   | 1 928 |
| IV  | 5 682  | 956   | 313   | 872   | 48  | 39  | 215   | 123 | 272   | 832   | 6   | 1 987 |
| 1989                                      |        |       |       |       |     |   |       |     |       |       |     |       |
| I   | 6 116  | 1 046 | 335   | 996   | 47  | 36  | 245   | 173 | 294   | 962   | 2   | 1 980 |
| II  | 6 656  | 1 203 | 374   | 991   | 52  | 41  | 195   | 191 | 382   | 1 028 | 4   | 2 194 |
| III                                       | 5 922  | 885   | 349   | 918   | 38  | 68  | 160   | 185 | 375   | 1 090 | 4   | 1 851 |
| IV  |        | 1 149 | 384   | 987   |     | 57  | 198   | 178 | 347   | 990   | 6   | 1 937 |
| 1990                                      |        |       |       |       |     |   |       |     |       |       |     |       |
| I   |        |       |       |       |     | 51  | 196   |     |       |       |     | 669   |
| 1988                                      |        |       |       |       |     |   |       |     |       |       |     |       |
| S   | 1 792  | 250   | 115   | 281   | 3   | 13  | 61    | 44  | 70    | 259   | 1   | 696   |
| O   | 1 949  | 381   | 104   | 302   | 12  | 17  | 60    | 42  | 96    | 294   | 1   | 641   |
| N   | 1 860  | 258   | 101   | 272   | 22  | 12  | 64    | 42  | 95    | 252   | 3   | 739   |
| D   | 1 853  | 315   | 108   | 302   | 13  | 10  | 91    | 40  | 83    | 260   | 2   | 630   |
| 1989                                      |        |       |       |       |     |   |       |     |       |       |     |       |
| J   | 1 962  | 308   | 106   | 428   | 4   | 17  | 74    | 52  | 91    | 298   | 1   | 582   |
| F   | 2 038  | 384   | 108   | 317   | 5   | 10  | 77    | 60  | 105   | 300   | 1   | 672   |
| M   | 2 103  | 354   | 112   | 251   | 37  | 9   | 92    | 62  | 98    | 364   | 1   | 723   |
| A   | 2 024  | 357   | 116   | 325   | 31  | 13  | 73    | 63  | 91    | 327   | 1   | 628   |
| M   | 2 244  | 314   | 127   | 362   | 7   | 14  | 45    | 58  | 150   | 347   | 2   | 818   |
| J   | 2 474  | 489   | 127   | 303   | 14  | 15  | 86    | 69  | 142   | 347   | 1   | 870   |
| J   | 1 935  | 285   | 81    | 337   | 10  | 16  | 62    | 58  | 153   | 306   | 1   | 627   |
| A   | 1 738  | 222   | 130   | 279   | 15  | 12  | 50    | 56  | 112   | 305   | 1   | 557   |
| S   | 371    | 130   | 301   | 13    | 16  | 46  | 63    | 111 | 393   | 1     | 636 |       |
| O   | 394    | 127   | 408   | 21    | 56  | 59  | 117   | 348 | 1     | 636   |     |       |
| N   | 315    | 127   | 294   | 16    | 83  | 67  | 119   | 326 | 2     | 700   |     |       |
| D   | 432    | 105   | 285   | 20    | 57  | 52  | 112   | 317 | 1     | 553   |     |       |
| 1990                                      |        |       |       |       |     |   |       |     |       |       |     |       |
| J   |        |       | 122   | 369   |     | 14  | 62    | 55  | 165   |       | 2   | 209   |
| F   |        |       | 118   |       |     | 18  | 62    |     | 141   |       |     | 223   |
| M   |        |       |       |       |     | 15  | 71    |     |       |       |     | 237   |

(1) As from the beginning of January 1988: SITC, Revision 3.

EVOLUTION DU COMMERCE DE LA CE  
par sections de la CTCl (1)

8

Exportations

| Period<br>Période  | EUR 12 | UEBL  | DK    | D     | GR    | E                                  | F     | IRL | I   | NL    | P   | UK     |
|--|--------|-------|-------|-------|-------|------------------------------------|-------|-----|-----|-------|-----|--------|
| 9 : GOODS NOT CLASSIFIED ELSEWHERE                       |        |       |       |       |       | 9 : ARTICLES NON CLASSEES AILLEURS |       |     |     |       |     |        |
| Intra - EC trade (EUR 12) - Echanges Intra - CE (EUR 12) |        |       |       |       |       |                                    |       |     |     |       |     |        |
| Values in Mio ECU  |        |       |       |       |       | Valeurs en Mio ECU                 |       |     |     |       |     |        |
| 1987   | 21 287 | 3 424 | 867   | 4 439 | 1     | 19                                 | 2 830 | 265 | 559 | 3 954 | 4   | 4 925  |
| 1988   | 19 428 | 2 280 | 983   | 4 258 | 90    | 26                                 | 316   | 240 | 343 | 3 969 | 4   | 6 920  |
| 1989   |        | 2 862 | 1 290 | 4 848 |       | 67                                 | 321   | 367 | 598 | 4 827 | 4   | 7 469  |
| 1988   | I      | 4 222 | 563   | 261   | 1 023 | 16                                 | 58    | 60  | 80  | 906   |     | 1 249  |
|  | II     | 5 050 | 586   | 233   | 1 340 | 20                                 | 75    | 61  | 93  | 1 030 |     | 1 608  |
|  | III    | 4 986 | 489   | 243   | 1 078 | 21                                 | 4     | 75  | 58  | 941   |     | 2 001  |
|  | IV     | 5 169 | 641   | 248   | 817   | 33                                 | 109   | 61  | 95  | 1 091 | 3   | 2 062  |
| 1989   | I      | 5 485 | 728   | 267   | 1 187 | 40                                 | 7     | 87  | 90  | 1 177 |     | 1 761  |
|  | II     | 6 213 | 827   | 379   | 1 240 | 35                                 | 8     | 82  | 95  | 1 205 | 1   | 2 169  |
|  | III    | 5 347 | 603   | 313   | 1 227 | 25                                 | 34    | 65  | 92  | 1 191 | 1   | 1 650  |
|  | IV     |       | 703   | 332   | 1 194 |                                    | 18    | 88  | 89  | 1 254 | 2   | 1 890  |
| 1990   | I      |       |       |       |       |                                    | 18    | 126 |     |       |     | 1 113  |
| 1988   | S      | 1 790 | 159   | 96    | 399   | 2                                  | 2     | 33  | 22  | 26    | 331 | 720    |
|  | O      | 1 760 | 270   | 88    | 381   | 9                                  | 7     | 25  | 21  | 37    | 373 | 551    |
|  | N      | 1 724 | 183   | 79    | 365   | 15                                 | 2     | 21  | 20  | 26    | 357 | 654    |
|  | D      | 1 741 | 187   | 81    | 347   | 9                                  | 2     | 62  | 20  | 32    | 337 | 662    |
| 1989   | J      | 1 770 | 207   | 96    | 398   | 3                                  | 2     | 31  | 29  | 44    | 371 | 588    |
|  | F      | 1 840 | 273   | 85    | 418   | 5                                  | 2     | 29  | 30  | 55    | 359 | 585    |
|  | M      | 1 858 | 249   | 84    | 369   | 32                                 | 2     | 32  | 32  | 42    | 447 | 575    |
|  | A      | 1 778 | 240   | 83    | 389   | 22                                 | 3     | 35  | 35  | 45    | 395 | 532    |
|  | M      | 2 015 | 198   | 97    | 376   | 1                                  | 3     | 15  | 26  | 73    | 388 | 636    |
|  | J      | 2 287 | 365   | 111   | 444   | 12                                 | 3     | 41  | 35  | 54    | 419 | 804    |
|  | J      | 1 787 | 196   | 83    | 397   | 10                                 | 5     | 17  | 30  | 61    | 328 | 659    |
|  | A      | 1 490 | 136   | 110   | 364   | 10                                 | 3     | 22  | 27  | 40    | 347 | 433    |
|  | S      | 1 899 | 266   | 110   | 389   | 6                                  | 6     | 25  | 30  | 44    | 457 | 567    |
|  | O      |       | 292   | 123   | 430   |                                    | 6     | 21  | 31  | 52    | 450 | 590    |
|  | N      |       | 212   | 107   | 395   |                                    | 6     | 42  | 32  | 48    | 417 | 722    |
|  | D      |       | 192   | 89    | 369   |                                    | 6     | 24  | 26  | 40    | 377 | 573    |
| 1990   | J      |       |       | 124   | 405   |                                    | 5     | 38  | 28  | 70    |     | 357    |
|  | F      |       |       | 107   |       |                                    | 6     | 39  |     | 62    |     | 360    |
|  | M      |       |       |       |       |                                    | 6     | 48  |     |       |     | 396    |
| Extra - EC trade (EUR 12) - Commerce extra - CE (EUR 12) |        |       |       |       |       |                                    |       |     |     |       |     |        |
| Values in Mio ECU  |        |       |       |       |       | Valeurs en Mio ECU                 |       |     |     |       |     |        |
| 1987   | 22 044 | 2 171 | 742   | 5 097 |       | 23                                 | 2 028 | 130 | 709 | 2 579 | 55  | 8 509  |
| 1988   | 20 256 | 1 647 | 801   | 4 600 | 35    | 29                                 | 320   | 101 | 480 | 2 615 | 1   | 9 627  |
| 1989   |        | 1 806 | 1 170 | 5 145 |       | 38                                 | 477   | 192 | 689 | 2 830 | 2   | 10 862 |
| 1988   | I      | 4 706 | 433   | 197   | 1 083 | 4                                  | 7     | 60  | 27  | 128   |     | 2 155  |
|  | II     | 5 067 | 421   | 221   | 1 506 | 9                                  | 6     | 71  | 26  | 100   |     | 2 106  |
|  | III    | 5 260 | 380   | 179   | 1 324 | 8                                  | 10    | 81  | 24  | 98    |     | 2 464  |
|  | IV     | 5 223 | 414   | 219   | 687   | 15                                 | 6     | 107 | 25  | 155   |     | 2 902  |
| 1989   | I      | 5 411 | 415   | 226   | 1 254 | 7                                  | 10    | 158 | 44  | 139   | 651 | 2 506  |
|  | II     | 5 479 | 480   | 365   | 1 350 | 17                                 | 9     | 113 | 50  | 172   | 697 | 2 226  |
|  | III    | 5 778 | 375   | 277   | 1 259 | 13                                 | 10    | 95  | 49  | 195   | 723 | 2 782  |
|  | IV     |       | 536   | 301   | 1 282 |                                    | 9     | 111 | 49  | 183   | 759 | 3 348  |
| 1990   | I      |       |       |       |       |                                    | 10    | 70  |     |       |     | 1 745  |
| 1988   | S      | 1 762 | 120   | 64    | 413   | 1                                  | 2     | 28  | 8   | 38    | 252 | 836    |
|  | O      | 1 765 | 148   | 67    | 400   | 4                                  | 2     | 35  | 8   | 51    | 230 | 820    |
|  | N      | 1 903 | 109   | 74    | 370   | 7                                  | 2     | 43  | 9   | 61    | 233 | 994    |
|  | D      | 1 976 | 156   | 77    | 414   | 4                                  | 2     | 29  | 8   | 43    | 224 | 1 019  |
| 1989   | J      | 1 755 | 131   | 66    | 513   | 1                                  | 6     | 43  | 12  | 41    | 200 | 741    |
|  | F      | 1 626 | 147   | 84    | 354   | 1                                  | 2     | 48  | 18  | 46    | 208 | 719    |
|  | M      | 2 000 | 136   | 75    | 380   | 6                                  | 2     | 67  | 15  | 51    | 243 | 1 026  |
|  | A      | 1 719 | 154   | 77    | 420   | 9                                  | 2     | 38  | 16  | 40    | 217 | 746    |
|  | M      | 1 935 | 148   | 80    | 477   | 6                                  | 3     | 30  | 18  | 55    | 233 | 884    |
|  | J      | 1 896 | 169   | 108   | 440   | 2                                  | 3     | 45  | 16  | 77    | 246 | 789    |
|  | J      | 1 771 | 121   | 73    | 427   | 2                                  | 2     | 44  | 15  | 79    | 218 | 791    |
|  | A      | 1 818 | 114   | 91    | 410   | 5                                  | 2     | 28  | 17  | 63    | 233 | 854    |
|  | S      | 2 084 | 138   | 105   | 385   | 7                                  | 2     | 21  | 17  | 53    | 267 | 1 090  |
|  | O      |       | 138   | 91    | 500   |                                    | 3     | 35  | 16  | 55    | 252 | 915    |
|  | N      |       | 138   | 101   | 394   |                                    | 2     | 41  | 18  | 65    | 249 | 1 202  |
|  | D      |       | 261   | 95    | 385   |                                    | 4     | 33  | 14  | 64    | 254 | 1 124  |
| 1990   | J      |       |       | 85    | 508   |                                    | 2     | 24  | 14  | 86    |     | 834    |
|  | F      |       |       | 97    |       |                                    | 6     | 23  |     | 72    |     | 583    |
|  | M      |       |       |       |       |                                    | 2     | 23  |     |       |     | 529    |

(1) A partir de janvier 1988: CTCl, révision 3.

# INDICES EC SUMMARY (1)

1985 = 100

| Period                      | INTRA - EC/CE |     |     |     |         | EXTRA - EC/CE |     |     |     |         |     |
|-----------------------------|---------------|-----|-----|-----|---------|---------------|-----|-----|-----|---------|-----|
|                             | 0-8           | 0+1 | 2+4 | 3   | 5+6+7+8 | 0-8           | 0+1 | 2+4 | 3   | 5+6+7+8 |     |
| SITC, Rev. 2 - CTIC, Rev. 2 |               |     |     |     |         |               |     |     |     |         |     |
| VOLUME                      |               |     |     |     |         |               |     |     |     |         |     |
| Imports - Importations      |               |     |     |     |         |               |     |     |     |         |     |
| 1986                        | 104           | 104 | 100 | 98  | 105     | 106           | 99  | 99  | 99  | 108     |     |
| 1987                        | 111           | 108 | 107 | 96  | 113     | 113           | 104 | 103 | 99  | 118     |     |
| 1988                        | 120           | 115 | 112 | 87  | 123     | 126           | 108 | 104 | 100 | 136     |     |
| 1987                        | IV            | 121 | 121 | 116 | 99      | 123           | 122 | 113 | 105 | 105     | 129 |
| 1988                        | I             | 115 | 106 | 110 | 85      | 118           | 120 | 102 | 104 | 94      | 129 |
|                             | II            | 121 | 115 | 115 | 83      | 125           | 124 | 108 | 108 | 93      | 135 |
|                             | III           | 112 | 109 | 100 | 85      | 115           | 123 | 104 | 98  | 101     | 132 |
|                             | IV            | 131 | 124 | 121 | 93      | 134           | 134 | 116 | 104 | 111     | 143 |
| 1989                        | I             | 128 | 112 | 126 | 79      | 134           | 132 | 104 | 107 | 110     | 143 |
|                             | II            | 136 | 123 | 126 | 86      | 141           | 140 | 111 | 110 | 109     | 153 |
|                             | III           | 120 | 114 | 106 | 88      | 124           | 130 | 107 | 100 | 108     | 140 |
|                             | IV            | 139 | 128 | 124 | 94      | 144           | 141 | 117 | 104 | 115     | 152 |
| 1988                        | J             | 127 | 118 | 118 | 84      | 131           | 129 | 106 | 111 | 98      | 140 |
|                             | J             | 114 | 102 | 98  | 86      | 119           | 121 | 101 | 101 | 98      | 131 |
|                             | A             | 99  | 110 | 86  | 85      | 98            | 116 | 106 | 90  | 100     | 123 |
|                             | S             | 124 | 117 | 115 | 83      | 128           | 131 | 106 | 105 | 105     | 142 |
|                             | O             | 133 | 123 | 123 | 93      | 137           | 134 | 113 | 104 | 109     | 146 |
|                             | N             | 131 | 125 | 120 | 91      | 135           | 134 | 116 | 103 | 106     | 146 |
|                             | D             | 128 | 126 | 120 | 97      | 130           | 133 | 119 | 107 | 119     | 139 |
| 1989                        | J             | 122 | 109 | 121 | 78      | 127           | 132 | 105 | 110 | 117     | 140 |
|                             | F             | 125 | 106 | 121 | 78      | 131           | 126 | 99  | 103 | 104     | 137 |
|                             | M             | 137 | 121 | 135 | 81      | 144           | 138 | 109 | 106 | 110     | 152 |
|                             | A             | 131 | 119 | 128 | 82      | 136           | 137 | 111 | 107 | 102     | 152 |
|                             | M             | 132 | 124 | 124 | 94      | 136           | 139 | 111 | 113 | 117     | 148 |
|                             | J             | 144 | 126 | 125 | 80      | 152           | 144 | 110 | 108 | 108     | 161 |
|                             | J             | 127 | 112 | 102 | 85      | 133           | 127 | 102 | 100 | 101     | 138 |
|                             | A             | 106 | 114 | 97  | 88      | 106           | 126 | 107 | 98  | 117     | 132 |
|                             | S             | 127 | 117 | 119 | 92      | 131           | 137 | 111 | 103 | 107     | 150 |
|                             | O             | 146 | 130 | 129 | 94      | 152           | 149 | 122 | 106 | 114     | 164 |
|                             | N             | 142 | 134 | 129 | 92      | 148           | 144 | 118 | 108 | 119     | 154 |
|                             | D             | 129 | 121 | 115 | 95      | 133           | 130 | 111 | 97  | 111     | 137 |
| Exports - Exportations      |               |     |     |     |         |               |     |     |     |         |     |
| 1986                        | 105           | 106 | 100 | 98  | 105     | 94            | 91  | 93  | 105 | 93      |     |
| 1987                        | 111           | 110 | 108 | 94  | 112     | 92            | 93  | 102 | 97  | 90      |     |
| 1988                        | 120           | 113 | 116 | 83  | 124     | 94            | 93  | 106 | 96  | 93      |     |
| 1987                        | IV            | 122 | 122 | 117 | 101     | 123           | 102 | 102 | 110 | 108     | 100 |
| 1988                        | I             | 114 | 105 | 113 | 88      | 117           | 87  | 84  | 106 | 100     | 85  |
|                             | II            | 123 | 112 | 119 | 80      | 128           | 95  | 91  | 107 | 91      | 93  |
|                             | III           | 113 | 110 | 106 | 81      | 115           | 92  | 90  | 97  | 94      | 91  |
|                             | IV            | 129 | 123 | 125 | 86      | 133           | 103 | 104 | 113 | 97      | 101 |
| 1989                        | I             | 128 | 111 | 128 | 84      | 134           | 94  | 96  | 110 | 93      | 92  |
|                             | II            | 135 | 120 | 127 | 77      | 141           | 101 | 99  | 110 | 90      | 100 |
|                             | III           | 119 | 113 | 110 | 76      | 123           | 95  | 93  | 103 | 95      | 93  |
|                             | IV            | 139 | 128 | 125 | 92      | 144           | 108 | 108 | 113 | 107     | 106 |
| 1988                        | J             | 129 | 117 | 119 | 83      | 134           | 101 | 96  | 107 | 97      | 99  |
|                             | J             | 117 | 106 | 102 | 78      | 122           | 95  | 86  | 95  | 82      | 94  |
|                             | A             | 94  | 106 | 93  | 76      | 93            | 86  | 86  | 92  | 84      | 85  |
|                             | S             | 127 | 119 | 121 | 89      | 131           | 95  | 99  | 104 | 115     | 93  |
|                             | O             | 131 | 120 | 128 | 82      | 136           | 100 | 101 | 112 | 93      | 98  |
|                             | N             | 131 | 127 | 126 | 92      | 135           | 101 | 105 | 109 | 97      | 99  |
|                             | D             | 126 | 121 | 120 | 84      | 129           | 108 | 107 | 117 | 99      | 107 |
| 1989                        | J             | 120 | 107 | 122 | 91      | 124           | 89  | 93  | 112 | 101     | 86  |
|                             | F             | 126 | 106 | 124 | 76      | 133           | 90  | 96  | 104 | 84      | 88  |
|                             | M             | 138 | 121 | 137 | 84      | 144           | 102 | 99  | 116 | 94      | 100 |
|                             | A             | 129 | 114 | 127 | 75      | 135           | 98  | 102 | 107 | 88      | 96  |
|                             | M             | 131 | 124 | 128 | 76      | 138           | 97  | 97  | 111 | 78      | 95  |
|                             | J             | 144 | 121 | 124 | 79      | 153           | 108 | 97  | 111 | 103     | 108 |
|                             | J             | 125 | 111 | 107 | 71      | 131           | 98  | 87  | 98  | 110     | 97  |
|                             | A             | 101 | 112 | 98  | 75      | 101           | 89  | 89  | 103 | 84      | 87  |
|                             | S             | 131 | 118 | 124 | 83      | 136           | 98  | 103 | 109 | 91      | 96  |
|                             | O             | 145 | 132 | 134 | 85      | 152           | 108 | 114 | 123 | 115     | 105 |
|                             | N             | 141 | 133 | 127 | 95      | 145           | 106 | 111 | 109 | 105     | 105 |
|                             | D             | 130 | 119 | 115 | 86      | 135           | 108 | 100 | 107 | 101     | 108 |

(1) Estimated data for Greece oct. - dec. and for UEBl nov. - dec. 1989

1985 = 100

| Period<br>Période | INTRA-EC/CE                 |     |     |    |         | EXTRA-EC/CE    |     |     |    |         |
|-------------------|-----------------------------|-----|-----|----|---------|----------------|-----|-----|----|---------|
|                   | SITC, Rev. 2 - CTCL, Rév. 2 |     |     |    |         |                |     |     |    |         |
|                   | 0-8                         | 0+1 | 2+4 | 3  | 5+6+7+8 | 0-8            | 0+1 | 2+4 | 3  | 5+6+7+8 |
|                   | UNIT VALUE                  |     |     |    |         | VALEUR MOYENNE |     |     |    |         |
|                   | Imports - Importations      |     |     |    |         |                |     |     |    |         |
| 1986              | 95                          | 99  | 88  | 54 | 101     | 77             | 92  | 79  | 50 | 94      |
| 1987              | 95                          | 99  | 84  | 49 | 102     | 73             | 81  | 75  | 47 | 92      |
| 1988              | 96                          | 101 | 89  | 42 | 104     | 74             | 82  | 85  | 39 | 97      |
| 1987 IV           | 94                          | 98  | 85  | 47 | 102     | 73             | 79  | 76  | 45 | 92      |
| 1988 I            | 95                          | 100 | 87  | 43 | 103     | 72             | 79  | 79  | 40 | 93      |
| II                | 98                          | 101 | 87  | 43 | 104     | 73             | 81  | 82  | 40 | 95      |
| III               | 97                          | 101 | 90  | 43 | 105     | 76             | 85  | 90  | 40 | 99      |
| IV                | 97                          | 102 | 91  | 40 | 106     | 75             | 84  | 90  | 36 | 99      |
| 1989 I            | 101                         | 106 | 98  | 45 | 110     | 80             | 86  | 95  | 42 | 104     |
| II                | 103                         | 108 | 97  | 51 | 111     | 82             | 88  | 98  | 47 | 106     |
| III               | 103                         | 107 | 97  | 50 | 112     | 82             | 85  | 96  | 47 | 106     |
| IV                | 103                         | 108 | 96  | 52 | 111     | 81             | 81  | 95  | 48 | 105     |
| 1988 J            | 96                          | 101 | 87  | 44 | 104     | 74             | 81  | 83  | 41 | 95      |
| J                 | 96                          | 101 | 90  | 43 | 105     | 76             | 84  | 88  | 40 | 98      |
| A                 | 97                          | 100 | 89  | 44 | 106     | 77             | 85  | 91  | 41 | 99      |
| S                 | 96                          | 101 | 90  | 43 | 105     | 76             | 85  | 91  | 40 | 99      |
| O                 | 96                          | 101 | 92  | 40 | 105     | 75             | 85  | 91  | 37 | 99      |
| N                 | 96                          | 103 | 91  | 39 | 105     | 74             | 84  | 90  | 35 | 99      |
| D                 | 98                          | 104 | 91  | 41 | 107     | 75             | 83  | 89  | 37 | 99      |
| 1989 J            | 101                         | 105 | 95  | 44 | 110     | 79             | 85  | 93  | 41 | 103     |
| F                 | 101                         | 105 | 97  | 46 | 110     | 80             | 86  | 95  | 42 | 104     |
| M                 | 102                         | 106 | 97  | 47 | 111     | 81             | 87  | 96  | 43 | 106     |
| A                 | 102                         | 107 | 97  | 50 | 111     | 81             | 87  | 97  | 46 | 105     |
| M                 | 103                         | 108 | 98  | 53 | 111     | 82             | 88  | 98  | 47 | 105     |
| J                 | 103                         | 108 | 98  | 51 | 111     | 83             | 89  | 100 | 48 | 107     |
| J                 | 103                         | 107 | 97  | 50 | 112     | 82             | 86  | 98  | 47 | 107     |
| A                 | 104                         | 107 | 97  | 49 | 113     | 81             | 84  | 97  | 46 | 105     |
| S                 | 103                         | 108 | 97  | 50 | 112     | 82             | 84  | 98  | 47 | 106     |
| O                 | 103                         | 108 | 96  | 51 | 111     | 81             | 82  | 97  | 48 | 105     |
| N                 | 102                         | 108 | 97  | 52 | 111     | 80             | 81  | 95  | 48 | 105     |
| D                 | 103                         | 108 | 96  | 52 | 111     | 80             | 80  | 94  | 49 | 104     |
|                   | Exports - Exportations      |     |     |    |         |                |     |     |    |         |
| 1986              | 94                          | 99  | 87  | 57 | 101     | 95             | 92  | 87  | 54 | 99      |
| 1987              | 94                          | 99  | 84  | 48 | 102     | 95             | 85  | 84  | 52 | 101     |
| 1988              | 96                          | 103 | 89  | 43 | 104     | 99             | 91  | 88  | 46 | 105     |
| 1987 IV           | 94                          | 99  | 85  | 47 | 102     | 95             | 85  | 84  | 52 | 101     |
| 1988 I            | 95                          | 101 | 87  | 44 | 103     | 96             | 87  | 86  | 47 | 102     |
| II                | 95                          | 102 | 88  | 43 | 103     | 97             | 88  | 86  | 47 | 103     |
| III               | 97                          | 103 | 90  | 43 | 105     | 100            | 91  | 90  | 48 | 106     |
| IV                | 97                          | 105 | 92  | 40 | 108     | 101            | 96  | 90  | 44 | 107     |
| 1989 I            | 101                         | 108 | 98  | 44 | 110     | 108            | 101 | 94  | 50 | 111     |
| II                | 102                         | 110 | 96  | 50 | 111     | 107            | 104 | 95  | 54 | 113     |
| III               | 103                         | 110 | 96  | 50 | 112     | 108            | 104 | 96  | 54 | 114     |
| IV                | 103                         | 110 | 97  | 50 | 111     | 107            | 105 | 95  | 55 | 113     |
| 1988 J            | 95                          | 103 | 88  | 43 | 103     | 98             | 89  | 87  | 47 | 104     |
| J                 | 98                          | 102 | 89  | 43 | 105     | 99             | 89  | 88  | 48 | 106     |
| A                 | 97                          | 102 | 89  | 44 | 106     | 101            | 91  | 91  | 49 | 107     |
| S                 | 97                          | 104 | 91  | 43 | 105     | 101            | 94  | 91  | 47 | 107     |
| O                 | 97                          | 104 | 92  | 41 | 105     | 101            | 95  | 91  | 44 | 107     |
| N                 | 97                          | 104 | 92  | 39 | 106     | 101            | 96  | 91  | 43 | 107     |
| D                 | 98                          | 105 | 93  | 40 | 107     | 102            | 98  | 90  | 46 | 108     |
| 1989 J            | 100                         | 107 | 95  | 42 | 109     | 105            | 99  | 93  | 48 | 111     |
| F                 | 101                         | 107 | 97  | 44 | 110     | 106            | 101 | 95  | 51 | 112     |
| M                 | 102                         | 109 | 96  | 44 | 111     | 106            | 103 | 96  | 51 | 112     |
| A                 | 102                         | 109 | 96  | 47 | 111     | 107            | 103 | 96  | 52 | 112     |
| M                 | 102                         | 110 | 98  | 51 | 111     | 107            | 104 | 95  | 55 | 112     |
| J                 | 103                         | 110 | 98  | 52 | 111     | 108            | 106 | 97  | 55 | 113     |
| J                 | 103                         | 109 | 98  | 51 | 112     | 108            | 103 | 97  | 54 | 114     |
| A                 | 103                         | 109 | 98  | 50 | 113     | 108            | 103 | 95  | 55 | 114     |
| S                 | 103                         | 110 | 96  | 50 | 112     | 108            | 105 | 98  | 53 | 114     |
| O                 | 103                         | 110 | 98  | 50 | 111     | 108            | 105 | 96  | 55 | 113     |
| N                 | 102                         | 110 | 97  | 50 | 111     | 107            | 105 | 95  | 55 | 113     |
| D                 | 103                         | 109 | 97  | 49 | 112     | 107            | 104 | 94  | 56 | 113     |

(1) Données estimées: Grèce oct. - déc., UECL nov. - déc. 1989

**TRENDS IN TRADE**  
**of main non-EC countries**

Values in Mio ECU

| Period<br>Période             | Norway<br>Norvège |        | Sweden<br>Suède |        | Finland<br>Finlande |        | Switzerland<br>Suisse |        | Austria<br>Autriche |        |       |
|-------------------------------|-------------------|--------|-----------------|--------|---------------------|--------|-----------------------|--------|---------------------|--------|-------|
|                               | World             | EUR 12 | Monde           | EUR 12 | World               | EUR 12 | Monde                 | EUR 12 | World               | EUR 12 |       |
|                               |                   |        |                 |        |                     |        |                       |        |                     |        |       |
| <b>Imports - Importations</b> |                   |        |                 |        |                     |        |                       |        |                     |        |       |
| 1987                          | 19 548            | 9 692  | 35 263          | 20 208 | 17 194              | 7 642  | 43 666                | 31 505 | 28 219              | 19 193 |       |
| 1988                          | 19 608            | 9 065  | 38 650          | 21 661 | 18 619              | 8 112  | 47 620                | 33 938 | 30 919              | 21 061 |       |
| 1989                          | 21 320            | 9 159  | 44 372          | 24 397 | 22 286              | 9 923  | 52 824                | 37 417 | 35 308              | 23 962 |       |
| 1987                          | IV                | 5 406  | 2 603           | 9 840  | 5 720               | 5 072  | 2 284                 | 11 855 | 8 458               | 7 657  | 5 214 |
| 1988                          | I                 | 4 504  | 2 186           | 9 121  | 5 168               | 3 192  | 1 426                 | 11 418 | 8 230               | 6 990  | 4 668 |
|                               | II                | 4 993  | 2 268           | 9 387  | 5 271               | 4 733  | 2 115                 | 11 871 | 8 400               | 7 051  | 4 757 |
|                               | III               | 4 525  | 2 100           | 9 090  | 4 918               | 4 873  | 2 040                 | 11 809 | 8 376               | 7 823  | 5 330 |
|                               | IV                | 5 564  | 2 461           | 10 984 | 6 243               | 5 060  | 2 182                 | 12 719 | 9 131               | 8 238  | 5 642 |
| 1989                          | I                 | 4 838  | 2 233           | 10 632 | 5 968               | 5 081  | 2 297                 | 12 525 | 8 921               | 8 590  | 5 892 |
|                               | II                | 5 245  | 2 242           | 11 456 | 6 202               | 5 390  | 2 330                 | 13 767 | 9 711               | 9 069  | 6 178 |
|                               | III               | 4 984  | 2 153           | 10 258 | 5 501               | 5 533  | 2 455                 | 12 713 | 8 901               | 8 441  | 5 707 |
|                               | IV                | 6 223  | 2 523           | 11 990 | 6 693               | 6 305  | 2 832                 | 13 837 | 9 916               | 9 278  | 6 258 |
| 1988                          | A                 | 1 499  | 722             | 3 348  | 1 753               | 1 692  | 756                   | 3 654  | 2 510               | 2 433  | 1 618 |
|                               | S                 | 1 650  | 750             | 3 401  | 1 861               | 1 761  | 668                   | 4 162  | 2 972               | 2 819  | 1 932 |
|                               | O                 | 1 730  | 818             | 3 645  | 2 035               | 1 701  | 728                   | 4 291  | 3 066               | 2 760  | 1 911 |
|                               | N                 | 1 807  | 834             | 3 603  | 2 019               | 1 652  | 719                   | 4 201  | 3 025               | 2 893  | 1 974 |
|                               | D                 | 2 026  | 809             | 3 736  | 2 189               | 1 707  | 735                   | 4 228  | 3 039               | 2 584  | 1 757 |
| 1989                          | J                 | 1 506  | 702             | 3 412  | 1 870               | 1 710  | 758                   | 3 786  | 2 639               | 2 816  | 1 938 |
|                               | F                 | 1 693  | 802             | 3 426  | 1 919               | 1 557  | 692                   | 4 150  | 2 992               | 2 756  | 1 900 |
|                               | M                 | 1 639  | 729             | 3 794  | 2 179               | 1 814  | 847                   | 4 589  | 3 290               | 3 018  | 2 054 |
|                               | A                 | 1 750  | 767             | 3 951  | 2 100               | 1 794  | 795                   | 4 484  | 3 154               | 2 989  | 2 044 |
|                               | M                 | 1 656  | 703             | 3 779  | 2 036               | 1 865  | 794                   | 4 356  | 3 096               | 2 921  | 1 944 |
|                               | J                 | 1 839  | 772             | 3 726  | 2 066               | 1 732  | 741                   | 4 927  | 3 460               | 3 159  | 2 189 |
|                               | J                 | 1 494  | 632             | 2 785  | 1 552               | 1 589  | 695                   | 4 273  | 3 102               | 2 929  | 2 040 |
|                               | A                 | 1 706  | 737             | 3 666  | 1 900               | 2 108  | 954                   | 3 945  | 2 657               | 2 614  | 1 740 |
|                               | S                 | 1 785  | 784             | 3 807  | 2 048               | 1 837  | 807                   | 4 495  | 3 142               | 2 898  | 1 926 |
|                               | O                 | 2 022  | 855             | 4 253  | 2 391               | 2 312  | 1 052                 | 4 840  | 3 443               | 3 345  | 2 238 |
|                               | N                 | 2 094  | 907             | 4 053  | 2 188               | 2 085  | 934                   | 4 654  | 3 361               | 3 243  | 2 199 |
|                               | D                 | 2 107  | 761             | 3 684  | 2 113               | 1 908  | 847                   | 4 343  | 3 112               | 2 689  | 1 821 |
| 1990                          | J                 | 1 722  | 794             |        |                     | 1 732  | 783                   | 4 351  | 2 999               | 2 999  |       |
|                               | F                 |        |                 |        |                     | 1 684  | 777                   | 4 548  | 3 296               |        |       |
| <b>Exports - Exportations</b> |                   |        |                 |        |                     |        |                       |        |                     |        |       |
| 1987                          | 18 584            | 11 945 | 38 565          | 19 659 | 17 329              | 7 303  | 39 197                | 21 854 | 23 462              | 14 873 |       |
| 1988                          | 19 030            | 12 411 | 42 037          | 21 957 | 18 810              | 8 248  | 42 803                | 23 974 | 26 246              | 16 755 |       |
| 1989                          | 24 417            | 15 937 | 46 775          | 24 959 | 21 133              | 9 285  | 46 754                | 26 463 | 29 451              | 18 805 |       |
| 1987                          | IV                | 4 960  | 3 322           | 10 681 | 5 400               | 4 766  | 2 004                 | 11 050 | 5 997               | 6 352  | 3 937 |
| 1988                          | I                 | 4 349  | 3 001           | 9 818  | 5 206               | 3 769  | 1 836                 | 10 400 | 5 998               | 6 027  | 3 973 |
|                               | II                | 4 676  | 3 023           | 10 716 | 5 608               | 4 646  | 1 953                 | 10 577 | 6 033               | 6 572  | 4 251 |
|                               | III               | 4 730  | 3 076           | 9 496  | 4 997               | 4 474  | 2 045                 | 10 169 | 5 537               | 6 475  | 4 083 |
|                               | IV                | 5 245  | 3 277           | 11 916 | 6 089               | 5 505  | 2 289                 | 11 620 | 6 390               | 7 166  | 4 437 |
| 1989                          | I                 | 5 719  | 3 855           | 11 741 | 6 329               | 5 239  | 2 337                 | 11 073 | 6 380               | 6 992  | 4 603 |
|                               | II                | 6 333  | 4 114           | 12 410 | 6 713               | 4 555  | 2 305                 | 11 949 | 6 818               | 7 500  | 4 814 |
|                               | III               | 6 068  | 3 880           | 10 429 | 5 546               | 4 899  | 2 205                 | 11 157 | 6 192               | 7 117  | 4 487 |
|                               | IV                | 6 296  | 4 082           | 12 166 | 6 359               | 5 844  | 2 431                 | 12 606 | 7 099               | 7 861  | 4 919 |
| 1988                          | A                 | 1 565  | 1 034           | 2 911  | 1 542               | 1 461  | 683                   | 2 902  | 1 532               | 1 894  | 1 177 |
|                               | S                 | 1 688  | 1 042           | 3 841  | 2 032               | 1 714  | 748                   | 3 713  | 2 076               | 2 495  | 1 594 |
|                               | O                 | 1 811  | 1 045           | 3 911  | 1 987               | 1 748  | 756                   | 3 786  | 2 158               | 2 324  | 1 504 |
|                               | N                 | 1 705  | 1 068           | 4 040  | 2 072               | 2 017  | 787                   | 3 977  | 2 191               | 2 431  | 1 528 |
|                               | D                 | 1 730  | 1 164           | 3 965  | 2 029               | 1 740  | 747                   | 3 857  | 2 042               | 2 411  | 1 405 |
| 1989                          | J                 | 1 945  | 1 300           | 3 724  | 2 026               | 1 712  | 797                   | 3 300  | 1 980               | 2 150  | 1 442 |
|                               | F                 | 1 775  | 1 189           | 3 856  | 2 038               | 1 690  | 737                   | 3 742  | 2 098               | 2 189  | 1 447 |
|                               | M                 | 1 999  | 1 365           | 4 161  | 2 266               | 1 837  | 803                   | 4 031  | 2 302               | 2 653  | 1 714 |
|                               | A                 | 2 194  | 1 441           | 4 174  | 2 247               | 1 917  | 812                   | 3 836  | 2 200               | 2 432  | 1 571 |
|                               | M                 | 2 102  | 1 343           | 3 879  | 2 112               | 1 097  | 780                   | 3 732  | 2 169               | 2 377  | 1 509 |
|                               | J                 | 2 036  | 1 330           | 4 356  | 2 353               | 1 541  | 714                   | 4 381  | 2 449               | 2 691  | 1 734 |
|                               | J                 | 1 950  | 1 276           | 2 901  | 1 503               | 1 602  | 704                   | 3 897  | 2 152               | 2 375  | 1 512 |
|                               | A                 | 2 115  | 1 271           | 3 267  | 1 769               | 1 866  | 783                   | 3 140  | 1 728               | 2 106  | 1 302 |
|                               | S                 | 2 004  | 1 333           | 4 260  | 2 274               | 1 611  | 719                   | 4 120  | 2 312               | 2 636  | 1 674 |
|                               | O                 | 2 164  | 1 410           | 4 254  | 2 231               | 2 203  | 923                   | 4 323  | 2 503               | 2 683  | 1 741 |
|                               | N                 | 2 179  | 1 381           | 4 140  | 2 185               | 1 981  | 832                   | 4 356  | 2 452               | 2 735  | 1 733 |
|                               | D                 | 1 953  | 1 291           | 3 771  | 1 942               | 1 660  | 876                   | 3 927  | 2 144               | 2 443  | 1 445 |
| 1990                          | J                 | 2 171  | 1 413           |        |                     | 1 774  | 717                   | 3 677  | 2 223               | 2 223  |       |
|                               | F                 |        |                 |        |                     | 1 669  | 780                   | 4 086  | 2 379               |        |       |

Valeurs en Mio ECU

| Period<br>Période             | Yougoslavia<br>Yougoslavie |        | Turkey<br>Turquie |        | Czechoslovakia<br>Tchécoslovaquie |        | United States<br>Etats - Unis |         | Canada<br>Canada |        |       |
|-------------------------------|----------------------------|--------|-------------------|--------|-----------------------------------|--------|-------------------------------|---------|------------------|--------|-------|
|                               | World                      | EUR 12 | Monde             | EUR 12 | World                             | EUR 12 | Monde                         | EUR 12  | World            | EUR 12 |       |
| <b>Imports - Importations</b> |                            |        |                   |        |                                   |        |                               |         |                  |        |       |
| fob                           |                            |        |                   |        |                                   |        |                               |         |                  |        |       |
| 1987                          | 11 194                     | 4 475  | 12 135            | 4 833  | 20 169                            | 3 596  | 351 599                       | 70 327  | 75 866           | 8 831  |       |
| 1988                          | 11 126                     | 4 314  | 12 127            | 4 986  | 20 509                            | 3 721  | 373 183                       | 71 842  | 90 335           | 11 000 |       |
| 1989                          | 25 119                     | 9 876  |                   |        |                                   |        | 429 677                       | 77 279  | 103 599          | 11 416 |       |
| 1987                          | IV                         | 3 835  | 1 593             | 3 905  | 1 625                             | 6 054  | 762                           | 89 691  | 18 281           | 19 538 | 2 142 |
| 1988                          | I                          | 2 313  | 895               | 2 815  | 1 171                             | 4 382  | 407                           | 86 073  | 16 913           | 22 390 | 2 898 |
|                               | II                         | 3 031  | 1 181             | 3 106  | 1 347                             | 4 944  | 518                           | 90 193  | 17 596           | 22 374 | 2 575 |
|                               | III                        | 4 257  | 1 588             | 2 937  | 1 143                             | 5 184  | 479                           | 98 544  | 18 124           | 22 422 | 2 746 |
|                               | IV                         | 6 094  | 2 400             | 3 238  | 1 307                             | 6 024  | 835                           | 98 915  | 19 224           | 22 679 | 2 870 |
| 1989                          | I                          | 2 974  | 1 153             | 2 947  | 1 070                             | 2 719  | 406                           | 100 708 | 18 279           | 25 225 | 2 791 |
|                               | II                         | 4 621  | 1 849             | 3 544  | 1 394                             | 3 232  | 558                           | 111 351 | 19 852           | 28 523 | 3 010 |
|                               | III                        | 6 110  | 2 491             | 3 704  | 1 350                             | 3 059  | 546                           | 109 964 | 19 472           | 24 731 | 2 751 |
|                               | IV                         | 11 233 | 4 321             |        |                                   |        |                               | 108 085 | 19 722           | 25 241 | 2 870 |
| 1988                          | A                          | 1 507  | 568               | 1 030  | 370                               | 1 694  | 164                           | 34 159  | 6 041            | 7 952  | 994   |
|                               | S                          | 1 375  | 516               | 1 033  | 414                               | 1 921  | 190                           | 32 822  | 5 861            | 7 973  | 891   |
|                               | O                          | 1 505  | 580               | 937    | 400                               | 1 431  | 121                           | 33 925  | 6 189            | 7 988  | 929   |
|                               | N                          | 1 687  | 666               | 1 032  | 401                               | 1 722  | 186                           | 32 290  | 6 261            | 7 788  | 904   |
|                               | D                          | 2 902  | 1 154             | 1 269  | 507                               | 2 871  | 528                           | 32 700  | 6 793            | 6 903  | 837   |
| 1989                          | J                          | 632    | 230               | 934    | 308                               | 723    | 79                            | 31 539  | 5 336            | 7 825  | 851   |
|                               | F                          | 1 042  | 423               | 929    | 343                               | 815    | 113                           | 33 382  | 6 019            | 8 257  | 921   |
|                               | M                          | 1 300  | 501               | 1 084  | 419                               | 1 181  | 214                           | 35 787  | 6 925            | 9 143  | 1 019 |
|                               | A                          | 1 324  | 466               | 1 147  | 439                               | 861    | 114                           | 34 371  | 6 237            | 9 056  | 1 012 |
|                               | M                          | 1 516  | 638               | 1 104  | 410                               | 980    | 182                           | 38 503  | 6 763            | 9 938  | 1 081 |
|                               | J                          | 1 781  | 745               | 1 293  | 544                               | 1 391  | 262                           | 38 478  | 6 852            | 9 528  | 917   |
|                               | J                          | 1 697  | 707               | 1 155  | 408                               | 855    | 141                           | 35 682  | 6 823            | 7 323  | 942   |
|                               | A                          | 2 011  | 870               | 1 288  | 507                               | 1 014  | 173                           | 38 069  | 6 631            | 8 761  | 978   |
|                               | S                          | 2 401  | 914               | 1 260  | 434                               | 1 190  | 232                           | 36 213  | 6 018            | 8 647  | 831   |
|                               | O                          | 2 660  | 1 002             | 1 393  | 575                               |        |                               | 39 286  | 7 055            | 9 471  | 1 043 |
|                               | N                          | 2 870  | 1 156             |        |                                   |        |                               | 36 585  | 6 802            | 8 686  | 1 064 |
|                               | D                          | 5 703  | 2 163             |        |                                   |        |                               | 32 213  | 5 865            | 7 084  | 763   |
| 1990                          | J                          | 1 292  | 531               |        |                                   |        |                               | 33 593  | 6 199            | 7 554  | 952   |
|                               | F                          | 1 162  | 479               |        |                                   |        |                               |         |                  |        |       |
| <b>Exports - Exportations</b> |                            |        |                   |        |                                   |        |                               |         |                  |        |       |
| 1987                          | 10 366                     | 3 610  | 8 903             | 4 228  | 19 937                            | 3 190  | 219 038                       | 52 471  | 81 766           | 6 243  |       |
| 1988                          | 10 656                     | 3 917  | 9 862             | 4 313  | 21 096                            | 3 517  | 270 943                       | 64 168  | 94 667           | 7 575  |       |
| 1989                          | 22 745                     | 8 655  |                   |        |                                   |        | 330 170                       | 78 599  | 105 469          | 8 890  |       |
| 1987                          | IV                         | 3 647  | 1 300             | 2 732  | 1 188                             | 6 536  | 650                           | 57 900  | 13 604           | 21 427 | 1 582 |
| 1988                          | I                          | 2 599  | 1 059             | 2 265  | 924                               | 4 686  | 455                           | 60 694  | 15 227           | 21 670 | 1 653 |
|                               | II                         | 2 879  | 1 103             | 2 237  | 897                               | 5 216  | 531                           | 66 700  | 15 814           | 24 201 | 1 856 |
|                               | III                        | 3 809  | 1 438             | 2 328  | 1 051                             | 4 879  | 489                           | 71 013  | 15 886           | 23 663 | 1 932 |
|                               | IV                         | 5 958  | 2 093             | 3 021  | 1 447                             | 4 732  | 493                           | 72 907  | 17 232           | 24 892 | 2 111 |
| 1989                          | I                          | 2 793  | 1 174             | 2 498  | 1 181                             | 3 075  | 539                           | 78 378  | 19 057           | 25 699 | 2 169 |
|                               | II                         | 4 398  | 1 664             | 2 393  | 1 119                             | 3 409  | 612                           | 88 973  | 20 388           | 28 188 | 2 344 |
|                               | III                        | 5 588  | 2 171             | 2 391  | 1 146                             | 2 414  | 446                           | 82 452  | 19 389           | 25 264 | 2 109 |
|                               | IV                         | 9 832  | 3 605             |        |                                   |        |                               | 82 586  | 19 794           | 26 323 | 2 289 |
| 1988                          | A                          | 1 184  | 433               | 736    | 308                               | 1 381  | 156                           | 24 085  | 5 196            | 8 033  | 687   |
|                               | S                          | 1 312  | 530               | 906    | 418                               | 2 429  | 228                           | 24 707  | 5 698            | 8 548  | 670   |
|                               | O                          | 1 672  | 593               | 844    | 410                               | 1 121  | 128                           | 24 973  | 5 953            | 8 662  | 689   |
|                               | N                          | 1 444  | 587               | 911    | 449                               | 1 609  | 199                           | 23 177  | 5 314            | 8 492  | 738   |
|                               | D                          | 2 842  | 913               | 1 266  | 588                               | 2 003  | 165                           | 24 757  | 5 965            | 7 739  | 684   |
| 1989                          | J                          | 801    | 242               | 678    | 311                               | 601    | 108                           | 23 186  | 5 639            | 8 346  | 715   |
|                               | F                          | 960    | 412               | 847    | 397                               | 891    | 159                           | 25 058  | 6 045            | 8 359  | 709   |
|                               | M                          | 1 233  | 519               | 973    | 473                               | 1 583  | 272                           | 30 135  | 7 374            | 8 994  | 745   |
|                               | A                          | 1 193  | 464               | 879    | 402                               | 721    | 137                           | 27 874  | 6 630            | 8 819  | 732   |
|                               | M                          | 1 407  | 563               | 658    | 314                               | 981    | 199                           | 29 335  | 6 864            | 9 808  | 824   |
|                               | J                          | 1 796  | 637               | 856    | 403                               | 1 706  | 277                           | 29 765  | 6 894            | 9 561  | 788   |
|                               | J                          | 1 517  | 604               | 686    | 335                               | 681    | 126                           | 26 477  | 6 285            | 7 555  | 652   |
|                               | A                          | 1 812  | 617               | 766    | 362                               | 868    | 163                           | 27 331  | 5 913            | 8 508  | 673   |
|                               | S                          | 2 280  | 849               | 937    | 450                               | 868    | 157                           | 28 644  | 7 191            | 9 201  | 764   |
|                               | O                          | 2 333  | 974               | 999    | 464                               |        |                               | 28 903  | 6 920            | 9 173  | 760   |
|                               | N                          | 2 672  | 1 003             |        |                                   |        |                               | 26 961  | 6 512            | 9 327  | 805   |
|                               | D                          | 4 827  | 1 628             |        |                                   |        |                               | 26 721  | 6 362            | 7 823  | 703   |
| 1990                          | J                          | 1 072  | 483               |        |                                   |        |                               | 25 471  | 6 158            | 8 134  | 631   |
|                               | F                          | 899    | 441               |        |                                   |        |                               |         |                  |        |       |



**TRENDS IN TRADE  
of main non-EC countries**

Values in Mio ECU

| Period<br>Période             | Israel<br>Israël              |        | Malaysia<br>Malaysia |        | Singapore<br>Singapour |        | China<br>Chine |        | South Korea<br>Corée du Sud |        |       |
|-------------------------------|-------------------------------|--------|----------------------|--------|------------------------|--------|----------------|--------|-----------------------------|--------|-------|
|                               | World                         | EUR 12 | Monde                | EUR 12 | World                  | EUR 12 | Monde          | EUR 12 | World                       | EUR 12 |       |
|                               | <b>Imports - Importations</b> |        |                      |        |                        |        |                |        |                             |        |       |
| 1987                          | 10 249                        | 7 232  | 11 002               | 1 472  | 28 261                 | 3 459  | 37 587         | 6 301  | 35 537                      | 3 997  |       |
| 1988                          | 10 877                        | 5 648  | 14 010               | 1 866  | 37 099                 | 4 465  | 46 810         | 6 914  | 43 496                      | 5 104  |       |
| 1989                          | 11 913                        | 6 197  |                      |        |                        |        |                |        |                             |        |       |
| 1987                          | IV                            | 2 704  | 1 403                | 2 978  | 386                    | 7 831  | 902            | 11 457 | 1 741                       | 9 350  | 994   |
| 1988                          | I                             | 2 646  | 1 414                | 3 018  | 408                    | 7 700  | 980            | 7 772  | 1 138                       | 9 244  | 1 085 |
|                               | II                            | 2 709  | 1 427                | 3 221  | 425                    | 8 904  | 1 046          | 10 422 | 1 529                       | 10 474 | 1 237 |
|                               | III                           | 2 625  | 1 325                | 4 023  | 632                    | 10 159 | 1 169          | 12 752 | 1 786                       | 12 170 | 1 453 |
|                               | IV                            | 2 895  | 1 667                | 3 805  | 690                    | 10 459 | 1 277          | 16 157 | 2 486                       | 11 901 | 1 351 |
| 1989                          | I                             | 2 931  | 1 637                | 4 105  | 734                    | 10 089 | 1 311          |        |                             | 12 447 | 1 340 |
|                               | II                            | 3 065  | 1 549                | 5 099  | 814                    | 11 637 | 1 392          |        |                             | 14 096 | 1 498 |
|                               | III                           | 2 843  | 1 423                | 5 666  | 798                    | 11 679 | 1 470          |        |                             |        |       |
|                               | IV                            | 3 074  | 1 588                |        |                        |        |                |        |                             |        |       |
| 1988                          | A                             | 937    | 454                  | 1 387  | 232                    | 3 742  | 427            | 4 306  | 602                         | 4 351  | 537   |
|                               | S                             | 751    | 386                  | 1 371  | 242                    | 3 165  | 374            | 4 483  | 650                         | 3 870  | 424   |
|                               | O                             | 1 106  | 752                  | 1 267  | 225                    | 3 515  | 402            | 4 059  | 577                         | 3 890  | 407   |
|                               | N                             | 899    | 472                  | 1 231  | 215                    | 3 356  | 422            | 4 705  | 698                         | 3 895  | 412   |
|                               | D                             | 890    | 443                  | 1 307  | 250                    | 3 588  | 453            | 7 393  | 1 212                       | 4 116  | 533   |
| 1989                          | J                             | 915    | 489                  | 1 328  | 268                    | 3 014  | 407            | 2 567  | 350                         | 3 880  | 341   |
|                               | F                             | 917    | 446                  | 1 256  | 199                    | 3 150  | 449            | 3 237  | 542                         | 3 784  | 409   |
|                               | M                             | 1 100  | 702                  | 1 521  | 267                    | 3 925  | 455            |        |                             | 4 783  | 589   |
|                               | A                             | 888    | 469                  | 1 616  | 245                    | 3 837  | 433            |        |                             | 4 317  | 452   |
|                               | M                             | 1 119  | 563                  | 1 657  | 281                    | 3 846  | 494            |        |                             | 4 693  | 517   |
|                               | J                             | 1 059  | 518                  | 1 826  | 288                    | 3 953  | 464            |        |                             | 5 087  | 530   |
|                               | J                             | 915    | 480                  | 1 838  | 277                    | 3 573  | 445            |        |                             |        |       |
|                               | A                             | 918    | 445                  | 1 934  | 264                    | 4 100  | 523            |        |                             |        |       |
|                               | S                             | 1 010  | 498                  | 1 894  | 257                    | 4 007  | 502            |        |                             |        |       |
|                               | O                             | 960    | 504                  | 1 970  | 265                    | 4 059  | 479            |        |                             |        |       |
|                               | N                             | 1 091  | 545                  | 1 931  | 276                    | 3 890  | 512            |        |                             |        |       |
|                               | D                             | 1 023  | 540                  |        |                        |        |                |        |                             |        |       |
| 1990                          | J                             | 992    | 509                  |        |                        |        |                |        |                             |        |       |
|                               | F                             | 936    | 478                  |        |                        |        |                |        |                             |        |       |
| <b>Exports - Exportations</b> |                               |        |                      |        |                        |        |                |        |                             |        |       |
| 1987                          |                               | 5 477  | 2 164                | 15 535 | 2 218                  | 24 863 | 3 030          | 34 185 | 3 392                       | 40 973 | 5 717 |
| 1988                          |                               | 8 161  | 2 543                | 17 865 | 2 577                  | 33 254 | 4 314          | 40 308 | 4 014                       | 51 737 | 6 879 |
| 1989                          |                               | 9 658  | 2 903                |        |                        |        |                |        |                             |        |       |
| 1987                          | IV                            | 1 928  | 551                  | 4 376  | 546                    | 6 911  | 881            | 10 608 | 989                         | 11 357 | 1 532 |
| 1988                          | I                             | 2 074  | 682                  | 3 961  | 572                    | 6 858  | 863            | 7 232  | 775                         | 10 394 | 1 531 |
|                               | II                            | 1 907  | 605                  | 4 257  | 592                    | 7 919  | 1 064          | 9 938  | 955                         | 11 786 | 1 675 |
|                               | III                           | 1 948  | 532                  | 4 959  | 701                    | 9 025  | 1 147          | 10 688 | 1 086                       | 14 207 | 1 917 |
|                               | IV                            | 2 032  | 714                  | 4 740  | 718                    | 9 558  | 1 252          | 12 598 | 1 209                       | 14 984 | 1 783 |
| 1989                          | I                             | 2 371  | 805                  | 4 891  | 762                    | 8 825  | 1 209          |        |                             | 12 514 | 1 575 |
|                               | II                            | 2 321  | 701                  | 5 765  | 835                    | 10 304 | 1 354          |        |                             | 14 100 | 1 740 |
|                               | III                           | 2 428  | 662                  | 6 155  | 964                    | 10 652 | 1 500          |        |                             |        |       |
|                               | IV                            | 2 538  | 734                  |        |                        |        |                |        |                             |        |       |
| 1988                          | A                             | 621    | 179                  | 1 723  | 239                    | 2 914  | 344            | 3 640  | 382                         | 4 794  | 653   |
|                               | S                             | 579    | 158                  | 1 679  | 248                    | 3 128  | 407            | 3 618  | 373                         | 4 861  | 595   |
|                               | O                             | 561    | 207                  | 1 599  | 236                    | 3 308  | 437            | 3 732  | 317                         | 4 752  | 517   |
|                               | N                             | 676    | 237                  | 1 513  | 223                    | 2 945  | 379            | 3 372  | 306                         | 4 823  | 588   |
|                               | D                             | 796    | 271                  | 1 628  | 260                    | 3 304  | 436            | 5 493  | 587                         | 5 410  | 698   |
| 1989                          | J                             | 747    | 233                  | 1 826  | 277                    | 2 734  | 366            | 2 471  | 254                         | 3 868  | 509   |
|                               | F                             | 725    | 216                  | 1 406  | 208                    | 2 662  | 352            | 2 593  | 273                         | 3 866  | 496   |
|                               | M                             | 898    | 356                  | 1 858  | 277                    | 3 429  | 491            |        |                             | 4 781  | 570   |
|                               | A                             | 683    | 234                  | 1 834  | 253                    | 3 353  | 428            |        |                             | 4 299  | 509   |
|                               | M                             | 795    | 229                  | 1 850  | 287                    | 3 367  | 444            |        |                             | 4 633  | 586   |
|                               | J                             | 843    | 239                  | 2 082  | 295                    | 3 584  | 482            |        |                             | 5 168  | 645   |
|                               | J                             | 668    | 216                  | 1 929  | 283                    | 3 305  | 513            |        |                             |        |       |
|                               | A                             | 689    | 208                  | 2 146  | 362                    | 3 713  | 475            |        |                             |        |       |
|                               | S                             | 871    | 238                  | 2 079  | 319                    | 3 634  | 511            |        |                             |        |       |
|                               | O                             | 798    | 233                  | 1 941  | 294                    | 3 440  | 473            |        |                             |        |       |
|                               | N                             | 861    | 245                  | 2 065  | 337                    | 3 597  | 498            |        |                             |        |       |
|                               | D                             | 878    | 256                  |        |                        |        |                |        |                             |        |       |
| 1990                          | J                             | 762    | 246                  |        |                        |        |                |        |                             |        |       |
|                               | F                             | 741    | 219                  |        |                        |        |                |        |                             |        |       |

Valeurs en Mio ECU

| Period<br>Période             | Japan<br>Japon |         | Taiwan<br>T'ai-wan |        | Hong Kong<br>Hong-Kong |        | Australia<br>Australie |        | New Zealand<br>Nouvelle-Zélande |        |       |
|-------------------------------|----------------|---------|--------------------|--------|------------------------|--------|------------------------|--------|---------------------------------|--------|-------|
|                               | World          | EUR 12  | Monde              | EUR 12 | World                  | EUR 12 | Monde                  | EUR 12 | World                           | EUR 12 |       |
|                               |                |         |                    |        |                        |        |                        |        |                                 |        |       |
| <b>Imports – Importations</b> |                |         |                    |        |                        |        |                        |        |                                 |        |       |
| fob                           |                |         |                    |        |                        |        |                        |        |                                 |        |       |
| 1987                          | 129 513        | 15 306  | 30 281             | 3 759  | 41 980                 | 4 635  | 23 397                 | 5 559  | 6 305                           | 1 451  |       |
| 1988                          | 158 441        | 20 357  | 41 993             | 5 256  | 54 039                 | 5 603  | 28 195                 | 6 625  | 6 223                           | 1 275  |       |
| 1989                          | 191 374        | 25 546  |                    |        |                        |        |                        |        | 7 983                           | 1 550  |       |
| 1987                          | IV             | 35 276  | 4 249              | 8 166  | 979                    | 11 393 | 1 243                  | 6 039  | 1 434                           | 1 678  | 371   |
| 1988                          | I              | 36 085  | 4 544              | 10 042 | 1 136                  | 10 278 | 1 161                  | 7 619  | 1 475                           | 1 423  | 346   |
|                               | II             | 38 836  | 5 007              | 10 096 | 1 171                  | 12 930 | 1 361                  | 6 453  | 1 524                           | 1 438  | 320   |
|                               | III            | 42 424  | 5 509              | 11 078 | 1 575                  | 15 283 | 1 532                  | 7 707  | 1 731                           | 1 699  | 317   |
|                               | IV             | 41 310  | 5 329              | 10 799 | 1 340                  | 15 780 | 1 567                  | 8 128  | 1 905                           | 1 620  | 307   |
| 1989                          | I              | 45 446  | 6 234              | 10 815 | 1 274                  | 14 808 | 1 585                  | 9 118  | 2 006                           | 1 698  | 308   |
|                               | II             | 47 783  | 6 231              | 12 782 | 1 512                  | 17 529 | 1 736                  | 9 311  | 2 205                           | 1 876  | 348   |
|                               | III            | 49 190  | 6 380              | 12 326 | 1 598                  | 17 058 | 1 633                  |        |                                 | 2 098  | 411   |
|                               | IV             | 49 038  | 6 963              |        |                        |        |                        |        |                                 | 2 307  | 478   |
| 1988                          | A              | 14 382  | 1 865              | 3 946  | 461                    | 5 088  | 522                    | 2 793  | 638                             | 586    | 111   |
|                               | S              | 13 860  | 1 706              | 3 228  | 417                    | 5 154  | 501                    | 2 335  | 476                             | 551    | 94    |
|                               | O              | 13 817  | 1 601              | 3 853  | 466                    | 5 140  | 506                    | 2 678  | 567                             | 590    | 92    |
|                               | N              | 13 597  | 1 866              | 3 637  | 508                    | 5 210  | 523                    | 3 077  | 731                             | 513    | 114   |
|                               | D              | 13 896  | 1 862              | 3 309  | 366                    | 5 429  | 538                    | 2 373  | 607                             | 517    | 100   |
| 1989                          | J              | 14 157  | 1 792              | 3 955  | 471                    | 4 856  | 490                    | 3 422  | 722                             | 538    | 109   |
|                               | F              | 13 464  | 1 870              | 3 089  | 356                    | 4 383  | 502                    | 2 953  | 682                             | 562    | 96    |
|                               | M              | 17 826  | 2 572              | 3 772  | 447                    | 5 568  | 593                    | 2 742  | 802                             | 598    | 102   |
|                               | A              | 14 324  | 1 712              | 4 174  | 496                    | 5 537  | 574                    | 2 900  | 679                             | 605    | 117   |
|                               | M              | 16 822  | 2 315              | 4 430  | 531                    | 5 855  | 579                    | 3 379  | 809                             | 674    | 128   |
|                               | J              | 16 637  | 2 205              | 4 178  | 485                    | 6 137  | 584                    | 3 032  | 717                             | 598    | 103   |
|                               | J              | 15 953  | 2 136              | 4 226  | 550                    | 5 704  | 581                    |        |                                 | 697    | 149   |
|                               | A              | 17 125  | 2 293              | 4 154  | 531                    | 5 701  | 566                    |        |                                 | 726    | 140   |
|                               | S              | 16 112  | 1 950              | 3 947  | 518                    | 5 652  | 487                    |        |                                 | 675    | 123   |
|                               | O              | 16 653  | 2 158              | 3 983  | 568                    | 5 664  | 552                    |        |                                 | 639    | 115   |
|                               | N              | 16 577  | 2 413              |        |                        | 5 301  | 524                    |        |                                 | 828    | 152   |
|                               | D              | 15 807  | 2 392              |        |                        |        |                        |        |                                 | 839    | 211   |
| 1990                          | J              | 15 252  | 2 412              |        |                        |        |                        |        |                                 | 663    | 119   |
|                               | F              | 13 948  | 1 995              |        |                        |        |                        |        |                                 |        |       |
| <b>Exports – Exportations</b> |                |         |                    |        |                        |        |                        |        |                                 |        |       |
| 1987                          |                | 200 340 | 32 653             | 46 439 | 6 055                  | 41 989 | 6 653                  | 22 962 | 3 621                           | 6 233  | 1 364 |
| 1988                          |                | 224 094 | 39 641             | 51 236 | 7 406                  | 53 418 | 8 387                  | 27 629 | 4 022                           | 7 460  | 1 382 |
| 1989                          |                | 249 761 | 43 485             |        |                        |        |                        |        |                                 | 8 061  | 1 329 |
| 1987                          | IV             | 51 862  | 8 222              | 11 532 | 1 581                  | 11 401 | 1 864                  | 6 094  | 1 017                           | 1 547  | 316   |
| 1988                          | I              | 48 893  | 9 165              | 11 121 | 1 697                  | 42 919 | 1 643                  | 6 251  | 1 036                           | 1 956  | 340   |
|                               | II             | 53 549  | 9 835              | 12 745 | 1 883                  | 12 249 | 1 914                  | 6 670  | 985                             | 1 907  | 364   |
|                               | III            | 60 283  | 10 435             | 13 830 | 1 971                  | 15 744 | 2 502                  | 7 095  | 881                             | 1 909  | 357   |
|                               | IV             | 61 786  | 10 229             | 13 638 | 1 934                  | 15 793 | 2 372                  | 7 641  | 1 097                           | 1 964  | 320   |
| 1989                          | I              | 60 650  | 10 859             | 13 270 | 1 914                  | 14 006 | 2 189                  | 7 825  | 1 164                           | 2 065  | 390   |
|                               | II             | 62 888  | 10 932             | 15 981 | 2 192                  | 16 745 | 2 527                  | 8 535  | 1 155                           | 2 315  | 389   |
|                               | III            | 64 549  | 11 015             | 16 266 | 2 279                  | 18 479 | 2 798                  |        |                                 | 1 805  | 270   |
|                               | IV             | 61 727  | 10 669             |        |                        |        |                        |        |                                 | 1 844  | 321   |
| 1988                          | A              | 18 886  | 3 257              | 5 163  | 776                    | 5 374  | 885                    | 2 526  | 326                             | 645    | 124   |
|                               | S              | 20 865  | 3 516              | 4 037  | 541                    | 5 343  | 787                    | 2 434  | 284                             | 668    | 115   |
|                               | O              | 20 553  | 3 384              | 4 738  | 635                    | 5 280  | 766                    | 2 442  | 330                             | 512    | 91    |
|                               | N              | 19 134  | 3 152              | 4 602  | 867                    | 5 180  | 748                    | 2 564  | 394                             | 680    | 107   |
|                               | D              | 22 099  | 3 693              | 4 298  | 632                    | 5 353  | 859                    | 2 635  | 373                             | 772    | 122   |
| 1989                          | J              | 17 009  | 3 220              | 4 693  | 688                    | 4 899  | 787                    | 2 662  | 451                             | 621    | 103   |
|                               | F              | 19 890  | 3 547              | 3 645  | 557                    | 4 151  | 669                    | 2 667  | 346                             | 686    | 122   |
|                               | M              | 23 751  | 4 092              | 4 932  | 670                    | 4 957  | 732                    | 2 496  | 367                             | 757    | 166   |
|                               | A              | 20 877  | 3 708              | 5 067  | 695                    | 5 284  | 789                    | 2 782  | 391                             | 697    | 112   |
|                               | M              | 20 343  | 3 562              | 5 886  | 833                    | 5 494  | 823                    | 2 868  | 395                             | 892    | 148   |
|                               | J              | 21 668  | 3 693              | 5 028  | 665                    | 5 988  | 915                    | 2 875  | 370                             | 726    | 128   |
|                               | J              | 21 430  | 3 632              | 5 835  | 779                    | 6 152  | 944                    |        |                                 | 598    | 86    |
|                               | A              | 20 249  | 3 541              | 5 513  | 816                    | 6 305  | 989                    |        |                                 | 593    | 85    |
|                               | S              | 22 871  | 3 842              | 4 919  | 684                    | 6 022  | 866                    |        |                                 | 614    | 100   |
|                               | O              | 20 870  | 3 638              | 5 166  | 695                    | 6 135  | 837                    |        |                                 | 469    | 73    |
|                               | N              | 19 729  | 3 357              |        |                        | 5 657  | 843                    |        |                                 | 718    | 149   |
|                               | D              | 21 127  | 3 674              |        |                        |        |                        |        |                                 | 657    | 99    |
| 1990                          | J              | 15 533  | 3 139              |        |                        |        |                        |        |                                 | 616    | 106   |
|                               | F              | 18 063  | 3 532              |        |                        |        |                        |        |                                 |        |       |

## CONVERSION RATES

Member states of the EC, United States, Japan and Switzerland (1)

| Period<br>Période | Belg. - Lux            | Danmark                | Deutschland           | Hellas                | Espana                 | France                | Ireland                |
|-------------------|------------------------|------------------------|-----------------------|-----------------------|------------------------|-----------------------|------------------------|
|                   | 1 000 BFR =<br>... ECU | 1 000 DKR =<br>... ECU | 1 000 DM =<br>... ECU | 1 000 DR =<br>... ECU | 1 000 PTA =<br>... ECU | 1 000 FF =<br>... ECU | 1 000 IRL =<br>... ECU |
| 1985              | 22,265                 | 124,708                | 449,172               | 9,457                 | 7,742                  | 147,167               | 1 398,275              |
| 1986              | 22,830                 | 126,008                | 469,777               | 7,277                 | 7,275                  | 147,100               | 1 363,847              |
| 1987              | 23,234                 | 126,828                | 482,735               | 6,399                 | 7,034                  | 144,319               | 1 289,577              |
| 1988              | 23,026                 | 125,762                | 482,067               | 5,967                 | 7,267                  | 142,117               | 1 289,205              |
| 1989              | 23,052                 | 124,235                | 483,057               | 5,592                 | 7,668                  | 142,372               | 1 287,303              |
| 1987              | I 23,329               | 128,020                | 483,557               | 6,617                 | 6,896                  | 145,185               | 1 290,764              |
|                   | II 23,236              | 127,902                | 481,645               | 6,478                 | 6,897                  | 144,326               | 1 288,583              |
|                   | III 23,219             | 125,960                | 481,958               | 6,354                 | 7,113                  | 144,500               | 1 289,845              |
|                   | IV 23,156              | 125,596                | 483,709               | 6,178                 | 7,226                  | 143,320               | 1 289,088              |
| 1988              | I 23,128               | 126,280                | 483,697               | 6,053                 | 7,173                  | 142,977               | 1 288,497              |
|                   | II 23,018              | 125,909                | 481,336               | 6,010                 | 7,274                  | 142,222               | 1 287,608              |
|                   | III 22,968             | 125,920                | 481,246               | 5,980                 | 7,272                  | 142,134               | 1 291,644              |
|                   | IV 22,994              | 124,948                | 481,988               | 5,833                 | 7,353                  | 141,152               | 1 288,926              |
| 1989              | I 22,915               | 123,528                | 480,088               | 5,744                 | 7,685                  | 141,172               | 1 282,324              |
|                   | II 22,988              | 123,659                | 481,278               | 5,637                 | 7,651                  | 142,146               | 1 284,987              |
|                   | III 23,035             | 124,077                | 482,148               | 5,579                 | 7,692                  | 142,559               | 1 286,811              |
|                   | IV 23,273              | 125,706                | 488,854               | 5,416                 | 7,645                  | 143,642               | 1 295,218              |
| 1990              | I 23,504               | 127,270                | 490,501               | 5,201                 | 7,601                  | 144,622               | 1 301,727              |
| 1988              | M 23,085               | 126,121                | 482,935               | 6,030                 | 7,204                  | 142,293               | 1 290,163              |
|                   | A 23,021               | 125,486                | 481,723               | 6,015                 | 7,272                  | 141,917               | 1 286,880              |
|                   | M 23,019               | 125,544                | 480,850               | 5,997                 | 7,268                  | 142,008               | 1 284,909              |
|                   | J 23,014               | 126,614                | 481,443               | 6,017                 | 7,281                  | 142,682               | 1 290,702              |
|                   | J 22,976               | 126,522                | 481,026               | 6,006                 | 7,261                  | 142,712               | 1 292,137              |
|                   | A 22,923               | 125,632                | 480,321               | 5,984                 | 7,307                  | 141,904               | 1 289,399              |
|                   | S 23,007               | 125,651                | 482,428               | 5,950                 | 7,248                  | 141,827               | 1 293,526              |
|                   | O 23,008               | 125,192                | 482,353               | 5,895                 | 7,300                  | 141,382               | 1 290,814              |
|                   | N 23,014               | 125,015                | 482,355               | 5,824                 | 7,331                  | 141,213               | 1 288,897              |
|                   | D 22,958               | 124,636                | 481,237               | 5,782                 | 7,430                  | 140,860               | 1 287,068              |
| 1989              | J 22,908               | 123,924                | 479,814               | 5,777                 | 7,659                  | 140,774               | 1 283,644              |
|                   | F 22,893               | 123,356                | 479,867               | 5,748                 | 7,682                  | 140,938               | 1 280,384              |
|                   | M 22,943               | 123,291                | 480,566               | 5,706                 | 7,713                  | 141,786               | 1 282,773              |
|                   | A 22,959               | 123,537                | 480,656               | 5,647                 | 7,739                  | 142,172               | 1 282,253              |
|                   | M 22,951               | 123,416                | 480,476               | 5,649                 | 7,687                  | 142,033               | 1 284,419              |
|                   | J 23,049               | 123,992                | 482,579               | 5,615                 | 7,540                  | 142,224               | 1 288,001              |
|                   | J 23,046               | 124,178                | 482,525               | 5,582                 | 7,680                  | 142,267               | 1 288,705              |
|                   | A 23,030               | 124,008                | 481,823               | 5,589                 | 7,696                  | 142,633               | 1 285,919              |
|                   | S 23,028               | 124,051                | 482,125               | 5,566                 | 7,700                  | 142,771               | 1 285,894              |
|                   | O 23,155               | 124,832                | 486,440               | 5,478                 | 7,643                  | 143,303               | 1 294,391              |
|                   | N 23,273               | 125,767                | 488,441               | 5,420                 | 7,667                  | 143,640               | 1 293,946              |
|                   | D 23,412               | 126,659                | 492,162               | 5,341                 | 7,622                  | 144,039               | 1 297,653              |
| 1990              | J 23,457               | 126,841                | 491,652               | 5,265                 | 7,582                  | 144,426               | 1 299,679              |
|                   | F 23,448               | 126,985                | 489,874               | 5,198                 | 7,581                  | 144,246               | 1 299,498              |
|                   | M 23,602               | 127,963                | 489,927               | 5,142                 | 7,637                  | 145,165               | 1 305,822              |
| 1988              | J-M 23,128             | 126,280                | 483,697               | 6,053                 | 7,173                  | 142,977               | 1 288,497              |
|                   | J-A 23,104             | 126,098                | 483,244               | 6,045                 | 7,195                  | 142,733               | 1 289,125              |
|                   | J-M 23,087             | 125,989                | 482,777               | 6,035                 | 7,209                  | 142,592               | 1 287,500              |
|                   | J-J 23,074             | 126,099                | 482,542               | 6,032                 | 7,222                  | 142,608               | 1 288,062              |
|                   | J-J 23,060             | 126,160                | 482,323               | 6,028                 | 7,227                  | 142,622               | 1 288,647              |
|                   | J-A 23,041             | 126,088                | 482,051               | 6,022                 | 7,238                  | 142,524               | 1 288,749              |
|                   | J-S 23,037             | 126,037                | 482,093               | 6,014                 | 7,239                  | 142,444               | 1 289,298              |
|                   | J-D 23,034             | 125,953                | 482,118               | 6,002                 | 7,245                  | 142,338               | 1 289,447              |
|                   | J-N 23,033             | 125,864                | 482,141               | 5,985                 | 7,253                  | 142,231               | 1 289,396              |
|                   | J-D 23,026             | 125,762                | 482,067               | 5,967                 | 7,267                  | 142,117               | 1 289,205              |
| 1989              | J-J 22,908             | 123,924                | 479,814               | 5,777                 | 7,659                  | 140,774               | 1 283,644              |
|                   | J-F 22,901             | 123,653                | 479,840               | 5,763                 | 7,670                  | 140,852               | 1 282,089              |
|                   | J-M 22,915             | 123,528                | 480,088               | 5,744                 | 7,685                  | 141,172               | 1 282,324              |
|                   | J-A 22,926             | 123,526                | 480,227               | 5,719                 | 7,698                  | 141,415               | 1 282,263              |
|                   | J-M 22,931             | 123,508                | 480,273               | 5,707                 | 7,696                  | 141,528               | 1 282,714              |
|                   | J-J 22,951             | 123,585                | 480,668               | 5,690                 | 7,669                  | 141,654               | 1 283,608              |
|                   | J-J 22,965             | 123,676                | 480,938               | 5,675                 | 7,670                  | 141,737               | 1 284,355              |
|                   | J-A 22,974             | 123,721                | 481,056               | 5,663                 | 7,673                  | 141,858               | 1 284,566              |
|                   | J-S 22,980             | 123,757                | 481,174               | 5,652                 | 7,675                  | 141,958               | 1 284,713              |
|                   | J-O 22,998             | 123,867                | 481,712               | 5,633                 | 7,673                  | 142,095               | 1 285,706              |
|                   | J-N 23,023             | 124,043                | 482,334               | 5,645                 | 7,672                  | 142,238               | 1 286,473              |
|                   | J-D 23,052             | 124,235                | 483,057               | 5,592                 | 7,668                  | 142,372               | 1 287,303              |
| 1990              | J-J 23,457             | 126,841                | 491,652               | 5,265                 | 7,582                  | 144,426               | 1 299,679              |
|                   | J-F 23,453             | 126,910                | 490,805               | 5,232                 | 7,582                  | 144,340               | 1 299,592              |
|                   | J-M 23,504             | 127,270                | 490,501               | 5,201                 | 7,601                  | 144,622               | 1 301,727              |

(1) The ECU is a 'basket' monetary unit based on the market exchange rates of a certain quantity of each Community currency weighted on the basis of the average gross national product over five years and of the intra-Community trade of each Member State. The rates used here are annual averages of the daily rates.

| Period<br>Période | Italia   | Nederland  | Portugal   | United Kingdom   | United States  | Japon  | Suisse   |
|-------------------|--|--|--|--|--|--|--|
|                   | 1 000 LIT =<br>... ECU   | 1 000 HFL =<br>... ECU   | 1 000 ESC =<br>... ECU   | 1 000 UKL =<br>... ECU   | 1 000 USD =<br>... ECU   | 1 000 YEN =<br>... ECU   | 1 000 SFR =<br>... ECU   |
| 1985              | 0,691  | 398,246  | 7,677  | 1 697,859  | 1 310,461  | 5,538  | 538,874  |
| 1986              | 0,684  | 416,415  | 6,802  | 1 489,958  | 1 016,601  | 6,061  | 567,904  |
| 1987              | 0,669  | 428,416  | 6,149  | 1 419,303  | 866,221  | 6,002  | 582,140  |
| 1988              | 0,650  | 428,304  | 5,880  | 1 505,040  | 845,680  | 6,602  | 578,630  |
| 1989              | 0,662  | 428,218  | 5,767  | 1 485,218  | 907,647  | 6,582  | 555,525  |
| 1987              | I 0,681<br>II 0,669<br>III 0,666<br>IV 0,661   | 428,401<br>427,285<br>428,018<br>429,856   | 6,272<br>6,196<br>6,142<br>6,002   | 1 371,296<br>1 428,463<br>1 433,275<br>1 445,433   | 889,245<br>869,732<br>886,179<br>823,927   | 5,808<br>6,098<br>6,028<br>6,088   | 575,447<br>583,441<br>581,088<br>588,609   |
| 1988              | I 0,656<br>II 0,648<br>III 0,648<br>IV 0,650   | 430,645<br>428,881<br>426,496<br>427,303   | 5,914<br>5,893<br>5,891<br>5,824   | 1 456,879<br>1 512,184<br>1 522,603<br>1 530,540   | 810,682<br>822,186<br>897,972<br>854,518   | 6,337<br>6,540<br>6,715<br>6,833   | 589,487<br>579,321<br>574,162<br>572,033   |
| 1989              | I 0,655<br>II 0,661<br>III 0,669<br>IV 0,664   | 425,356<br>426,947<br>427,604<br>433,086   | 5,842<br>5,804<br>5,758<br>5,664   | 1 552,033<br>1 510,713<br>1 480,405<br>1 405,142   | 887,918<br>930,813<br>927,240<br>886,627   | 6,916<br>6,737<br>6,520<br>6,197   | 562,060<br>549,070<br>559,009<br>551,843   |
| 1990              | I 0,661  | 435,231  | 5,561  | 1 373,419  | 829,504  | 5,606  | 550,837  |
| 1988              | M 0,653<br>A 0,649<br>M 0,647<br>J 0,648<br><br>J 0,649<br>A 0,649<br>S 0,647<br>O 0,647<br>N 0,649<br>D 0,652   | 429,987<br>429,396<br>429,098<br>428,242<br><br>426,514<br>425,441<br>427,586<br>427,789<br>427,705<br>426,396                       | 5,899<br>5,892<br>5,888<br>5,898<br><br>5,915<br>5,902<br>5,858<br>5,844<br>5,814<br>5,814                   | 1 483,022<br>1 512,013<br>1 521,679<br>1 503,800<br><br>1 511,917<br>1 538,798<br>1 516,146<br>1 524,039<br>1 525,579<br>1 542,377                           | 810,163<br>806,023<br>814,107<br>844,423<br><br>887,028<br>905,871<br>900,374<br>876,955<br>843,633<br>844,331                       | 6,372<br>6,446<br>6,527<br>6,637<br><br>6,665<br>6,779<br>6,698<br>6,810<br>6,851<br>6,837                   | 584,249<br>582,432<br>577,214<br>578,573<br><br>578,982<br>572,570<br>571,282<br>569,775<br>574,858<br>571,353                       |
| 1989              | J 0,654<br>F 0,656<br>M 0,654<br>A 0,655<br>M 0,661<br>J 0,666<br><br>J 0,667<br>A 0,671<br>S 0,670<br>O 0,663<br>N 0,665<br>D 0,662                         | 425,054<br>425,062<br>425,929<br>426,067<br>426,252<br>428,388<br><br>427,901<br>427,347<br>427,588<br>430,826<br>432,844<br>436,017 | 5,851<br>5,846<br>5,830<br>5,814<br>5,814<br>5,787<br><br>5,762<br>5,763<br>5,750<br>5,702<br>5,671<br>5,613 | 1 560,705<br>1 558,310<br>1 537,856<br>1 528,743<br>1 523,438<br>1 483,541<br><br>1 482,980<br>1 480,418<br>1 477,821<br>1 440,015<br>1 404,871<br>1 367,108 | 878,603<br>888,755<br>896,652<br>899,192<br>937,400<br>955,247<br><br>913,626<br>927,790<br>940,628<br>906,635<br>893,647<br>856,935 | 6,913<br>6,960<br>6,879<br>6,807<br>6,781<br>6,636<br><br>6,503<br>6,569<br>6,484<br>6,386<br>6,224<br>5,962 | 564,239<br>564,184<br>557,998<br>545,825<br>541,662<br>559,040<br><br>560,293<br>559,083<br>567,641<br>556,582<br>552,187<br>546,066 |
| 1990              | J 0,659<br>F 0,660<br>M 0,664  | 435,948<br>434,573<br>435,112  | 5,577<br>5,558<br>5,548  | 1 373,491<br>1 392,133<br>1 356,771  | 831,822<br>820,796<br>835,233  | 5,737<br>5,638<br>5,452  | 548,360<br>551,755<br>552,501  |
| 1988              | J-M 0,656<br>J-A 0,654<br>J-M 0,653<br>J-J 0,652<br><br>J-J 0,652<br>J-A 0,651<br>J-S 0,651<br>J-O 0,650<br>J-N 0,650<br>J-D 0,650                           | 430,645<br>430,357<br>430,113<br>429,782<br><br>429,308<br>428,778<br>428,640<br>428,556<br>428,477<br>428,304                       | 5,914<br>5,909<br>5,905<br>5,904<br><br>5,905<br>5,905<br>5,899<br>5,894<br>5,886<br>5,880                   | 1 456,879<br>1 469,143<br>1 479,058<br>1 483,354<br><br>1 487,396<br>1 494,188<br>1 496,683<br>1 499,349<br>1 501,777<br>1 505,040                           | 810,682<br>809,612<br>810,478<br>816,253<br><br>825,730<br>835,792<br>842,758<br>846,024<br>845,802<br>845,680                       | 6,337<br>6,361<br>6,393<br>6,434<br><br>6,466<br>6,507<br>6,529<br>6,555<br>6,582<br>6,602                   | 589,487<br>587,858<br>585,761<br>584,481<br><br>583,686<br>582,147<br>580,875<br>579,754<br>579,290<br>578,630                       |
| 1989              | J-J 0,654<br>J-F 0,655<br>J-M 0,655<br>J-A 0,655<br>J-M 0,656<br>J-J 0,658<br><br>J-J 0,659<br>J-A 0,661<br>J-S 0,662<br>J-O 0,662<br>J-N 0,662<br>J-D 0,662 | 425,054<br>425,058<br>425,356<br>425,528<br>425,666<br>426,136<br><br>426,390<br>426,519<br>426,636<br>427,066<br>427,599<br>428,218 | 5,851<br>5,849<br>5,842<br>5,835<br>5,831<br>5,824<br><br>5,815<br>5,808<br>5,801<br>5,791<br>5,779<br>5,767 | 1 560,705<br>1 559,564<br>1 552,033<br>1 546,286<br>1 541,949<br>1 531,356<br><br>1 524,309<br>1 518,220<br>1 513,670<br>1 505,716<br>1 495,665<br>1 485,218 | 878,603<br>883,408<br>887,918<br>890,726<br>899,216<br>909,008<br><br>909,240<br>911,710<br>914,804<br>913,951<br>912,009<br>907,647 | 6,913<br>6,935<br>6,916<br>6,889<br>6,868<br>6,827<br><br>6,779<br>6,749<br>6,719<br>6,683<br>6,637<br>6,582 | 564,239<br>564,213<br>562,060<br>557,961<br>554,868<br>555,494<br><br>556,260<br>556,641<br>556,749<br>556,734<br>556,303<br>555,525 |
| 1990              | J-J 0,659<br>J-F 0,660<br>J-M 0,661  | 435,948<br>435,292<br>435,231  | 5,577<br>5,568<br>5,561  | 1 373,491<br>1 382,304<br>1 373,419  | 831,822<br>826,535<br>829,504  | 5,737<br>5,690<br>5,606  | 548,360<br>549,970<br>550,837  |

(1) L'Ecu est une unité monétaire de type « panier », basée sur les taux de change du marché d'une certaine quantité de chacune des monnaies de la Communauté, selon une pondération qui fait intervenir la moyenne sur cinq ans du produit national brut et du commerce intra-communautaire de chaque Etat membre. Les taux utilisés ici sont les moyennes annuelles des taux journaliers.

**ES Clasificación de las publicaciones de Eurostat****TEMA**

- 1 Estadísticas generales (azul oscuro)
- 2 Economía y finanzas (violeta)
- 3 Población y condiciones sociales (amarillo)
- 4 Energía e industria (azul claro)
- 5 Agricultura, silvicultura y pesca (verde)
- 6 Comercio exterior (rojo)
- 7 Servicios y transportes (naranja)
- 8 Medio ambiente (turquesa)
- 9 Diversos (marrón)

**SERIE**

- A Anuarios
- B Coyuntura
- C Cuentas, encuestas y estadísticas
- D Estudios y análisis
- E Métodos
- F Estadísticas rápidas

**GR Ταξινόμηση των δημοσιεύσεων της Eurostat****ΘΕΜΑ**

- 1 Γενικές στατιστικές (βαθύ μπλε)
- 2 Οικονομία και δημοσιονομικά (βιολετί)
- 3 Πληθυσμός και κοινωνικές συνθήκες (κίτρινο)
- 4 Ενέργεια και βιομηχανία (μπλε)
- 5 Γεωργία, δόση και αλιεία (πράσινο)
- 6 Εξωτερικό εμπόριο (κόκκινο)
- 7 Υπηρεσίες και μεταφορές (πορτοκαλί)
- 8 Περιβάλλον (τουρκουάζ)
- 9 Διάφορα (καφέ)

**ΣΕΙΡΑ**

- A Επετηρίδες
- B Συγκυρία
- C Λογαριασμοί, έρευνες και στατιστικές
- D Μελέτες και ονολύσεις
- E Μέθοδοι
- F Τοχεία στατιστικές

**IT Classificazione delle pubblicazioni dell'Eurostat****TEMA**

- 1 Statistiche generali (blu)
- 2 Economia e finanze (viola)
- 3 Popolazione e condizioni sociali (giallo)
- 4 Energia e industria (azzurro)
- 5 Agricoltura, foreste e pesca (verde)
- 6 Commercio estero (rosso)
- 7 Servizi e trasporti (arancione)
- 8 Ambiente (turchese)
- 9 Diversi (marrone)

**SERIE**

- A Annuari
- B Tendenze congiunturali
- C Conti, indagini e statistiche
- D Studi e analisi
- E Metodi
- F Note rapide

**DA Klassifikation af Eurostats publikationer****EMNE**

- 1 Almene statistikker (mørkeblå)
- 2 Økonomi og finanser (violet)
- 3 Befolkning og sociale forhold (gul)
- 4 Energi og industri (blå)
- 5 Landbrug, skovbrug og fiskeri (grøn)
- 6 Udenrigshandel (rød)
- 7 Tjenesteydelser og transport (orange)
- 8 Miljø (turkis)
- 9 Diverse statistikker (brun)

**SERIE**

- A Årbøger
- B Konjunkturoversigter
- C Regnskaber, tællinger og statistikker
- D Undersøgelser og analyser
- E Metoder
- F Ekspresoversigter

**EN Classification of Eurostat publications****THEME**

- 1 General statistics (midnight blue)
- 2 Economy and finance (violet)
- 3 Population and social conditions (yellow)
- 4 Energy and industry (blue)
- 5 Agriculture, forestry and fisheries (green)
- 6 Foreign trade (red)
- 7 Services and transport (orange)
- 8 Environment (turquoise)
- 9 Miscellaneous (brown)

**SERIES**

- A Yearbooks
- B Short-term trends
- C Accounts, surveys and statistics
- D Studies and analyses
- E Methods
- F Rapid reports

**NL Classificatie van de publicaties van Eurostat****ONDERWERP**

- 1 Algemene statistiek (donkerblauw)
- 2 Economie en financiën (paars)
- 3 Bevolking en sociale voorwaarden (geel)
- 4 Energie en industrie (blauw)
- 5 Landbouw, bosbouw en visserij (groen)
- 6 Buitenlandse handel (rood)
- 7 Diensten en vervoer (oranje)
- 8 Milieu (turkoois)
- 9 Diverse statistieken (bruin)

**SERIE**

- A Jaarboeken
- B Conjunctuur
- C Rekeningen, enquêtes en statistieken
- D Studies en analyses
- E Methoden
- F Spoedberichten

**DE Gliederung der Veröffentlichungen des Eurostat****THEMENKREIS**

- 1 Allgemeine Statistik (Dunkelblau)
- 2 Wirtschaft und Finanzen (Violett)
- 3 Bevölkerung und soziale Bedingungen (Gelb)
- 4 Energie und Industrie (Blau)
- 5 Land- und Forstwirtschaft, Fischerei (Grün)
- 6 Außenhandel (Rot)
- 7 Dienstleistungen und Verkehr (Orange)
- 8 Umwelt (Türkis)
- 9 Verschiedenes (Braun)

**REIHE**

- A Jahrbücher
- B Konjunktur
- C Konten, Erhebungen und Statistiken
- D Studien und Analysen
- E Methoden
- F Schnellberichte

**FR Classification des publications de l'Eurostat****THÈME**

- 1 Statistiques générales (bleu nuit)
- 2 Économie et finances (violet)
- 3 Population et conditions sociales (jaune)
- 4 Énergie et industrie (bleu)
- 5 Agriculture, sylviculture et pêche (vert)
- 6 Commerce extérieur (rouge)
- 7 Services et transports (orange)
- 8 Environnement (turquoise)
- 9 Divers (brun)

**SÉRIE**

- A Annuaires
- B Conjoncture
- C Comptes, enquêtes et statistiques
- D Études et analyses
- E Méthodes
- F Statistiques rapides

**PT Classificação das publicações do Eurostat****TEMA**

- 1 Estatísticas gerais (azul escuro)
- 2 Economia e finanças (violeta)
- 3 População e condições sociais (amarelo)
- 4 Energia e indústria (azul)
- 5 Agricultura, silvicultura e pesca (verde)
- 6 Comércio externo (vermelho)
- 7 Serviços e transportes (laranja)
- 8 Ambiente (turquesa)
- 9 Diversos (castanho)

**SÉRIE**

- A Anuários
- B Conjuntura
- C Contas, inquéritos e estatísticas
- D Estudos e análises
- E Métodos
- F Estatísticas rápidas

**Venta y suscripciones • Salg og abonnement • Verkauf und Abonnement • Πωλήσεις και συνδρομές  
Sales and subscriptions • Vente et abonnements • Vendita e abbonamenti  
Verkoop en abonnementen • Venda e assinaturas**

**BELGIQUE / BELGIË**

**Moniteur belge / Belgisch Staatsblad**

Rue de Louvain 42 / Leuvenseweg 42  
1000 Bruxelles / 1000 Brussel  
Tél. (02) 512 00 26  
Fax 511 01 84  
CCP / Postrekening 000-2005502-27

Autres distributeurs / Overige verkooppunten

**Librairie européenne /  
Europese Boekhandel**

Avenue Albert Jonnart 50 /  
Albert Jonnartlaan 50  
1200 Bruxelles / 1200 Brussel  
Tél. (02) 734 02 81  
Fax 735 08 60

**Jean De Lannoy**

Avenue du Roi 202 / Koningslaan 202  
1060 Bruxelles / 1060 Brussel  
Tél. (02) 538 51 69  
Télex 63220 UNBOOK B

**CREDOC**

Rue de la Montagne 34 / Bergstraat 34  
Bte 11 / Bus 11  
1000 Bruxelles / 1000 Brussel

**DANMARK**

**J. H. Schultz Information A/S**

**EF-Publikationer**

Ottliavej 18  
2500 Valby  
Tlf. 36 44 22 66  
Fax 36 44 01 41  
Girokonto 6 00 08 86

**BR DEUTSCHLAND**

**Bundesanzeiger Verlag**

Breite Straße  
Postfach 10 80 06  
5000 Köln 1  
Tel. (0221) 20 29-0  
Fernschreiber:  
ANZEIGER BONN 8 882 595  
Fax 20 29 278

**GREECE**

**G.C. Eleftheroudakis SA**

International Bookstore  
Nikis Street 4  
10563 Athens  
Tel. (01) 322 63 23  
Telex 219410 ELEF  
Fax 323 98 21

**ESPAÑA**

**Boletín Oficial del Estado**

Trafalgar, 27  
28010 Madrid  
Tel. (91) 446 60 00

**Mundi-Premsa Libros, S.A.**

Castelló, 37  
28001 Madrid  
Tel. (91) 431 33 99 (Libros)  
431 32 22 (Suscripciones)  
435 36 37 (Dirección)  
Télex 49370-MPLI-E  
Fax (91) 275 39 98

Sucursal:

**Librería Internacional AEDOS**

Consejo de Ciento, 391  
08009 Barcelona  
Tel. (93) 301 86 15  
Fax (93) 317 01 41

Generalitat de Catalunya:

**Librería Rambla dels estudis**

Rambla, 118 (Palau Moja)  
08002 Barcelona  
Tel. (93) 302 68 35  
302 64 62

**FRANCE**

**Journal officiel  
Service des publications  
des Communautés européennes**

26, rue Desaix  
75727 Paris Cedex 15  
Tél. (1) 40 58 75 00  
Fax (1) 40 58 75 74

**IRELAND**

**Government Publications Sales Office**

Sun Alliance House  
Molesworth Street  
Dublin 2  
Tel. 71 03 09

or by post

**Government Stationery Office**

**EEC Section**

6th floor  
Bishop Street  
Dublin 8  
Tel. 78 16 66  
Fax 78 06 45

**ITALIA**

**Licosa Spa**

Via Benedetto Fortini, 120/10  
Casella postale 552  
50125 Firenze  
Tel. (055) 64 54 15  
Fax 64 12 57  
Telex 570466 LICOSA I  
CCP 343 509

Subagenti:

**Libreria scientifica Lucio de Biasio - AEIOU**

Via Meravigli, 16  
20123 Milano  
Tel. (02) 80 76 79

**Herder Editrice e Libreria**

Piazza Montecitorio, 117-120  
00186 Roma  
Tel. (06) 679 46 28/679 53 04

**Libreria giuridica**

Via 12 Ottobre, 172/R  
16121 Genova  
Tel. (010) 59 56 93

**GRAND-DUCHÉ DE LUXEMBOURG**

Abonnements seulement  
Subscriptions only  
Nur für Abonnements

**Messageries Paul Kraus**

11, rue Christophe Plantin  
2339 Luxembourg  
Tél. 499 88 88  
Télex 2515  
CCP 49242-63

**NEDERLAND**

**SDU uitgeverij**

Christoffel Plantijnstraat 2  
Postbus 20014  
2500 EA 's-Gravenhage  
Tel. (070) 78 98 80 (bestellingen)  
Fax (070) 47 63 51

**PORTUGAL**

**Imprensa Nacional**

Casa da Moeda, EP  
Rua D. Francisco Manuel de Melo, 5  
1092 Lisboa Codex  
Tel. (01) 69 34 14

**Distribuidora de Livros Bertrand, Ld.ª**

**Grupo Bertrand, SARL**  
Rua das Terras dos Vales, 4-A  
Apartado 37  
2700 Amadora Codex  
Tel. (01) 493 90 50 - 494 87 88  
Telex 15798 BERDIS  
Fax 491 02 55

**UNITED KINGDOM**

**HMSO Books (PC 16)**

HMSO Publications Centre  
51 Nine Elms Lane  
London SW8 5DR  
Tel. (01) 873 9090  
Fax GP3 873 8463

Sub-agent:

**Alan Armstrong Ltd**

2 Arkwright Road  
Reading, Berks RG2 0SQ  
Tel. (0734) 75 18 55  
Telex 849937 AAALTD G  
Fax (0734) 75 51 64

**SCHWEIZ / SUISSE / SVIZZERA**

**OSEC**

Stampfenbachstraße 85  
8035 Zürich  
Tel. (01) 365 51 51  
Fax (01) 365 52 21

**ÖSTERREICH**

**Manz'sche Verlags-  
und Universitätsbuchhandlung**

Kohlmarkt 16  
1014 Wien  
Tel. (0222) 531 61-0  
Telex 11 25 00 BOX A  
Fax (0222) 531 61-81

**TÜRKIYE**

**Dünya süper veb ofset A.Ş.**

Narlıbahçe Sokak No. 15  
Cağaloğlu  
İstanbul  
Tel. 512 01 90  
Telex 23822 DSVO-TR

**UNITED STATES OF AMERICA**

**UNIPUB**

4611-F Assembly Drive  
Lanham, MD 20706-4391  
Tel. Toll Free (800) 274 4888  
Fax (301) 459 0056  
Telex 7108260418

**CANADA**

**Renouf Publishing Co., Ltd**

61 Sparks Street  
Ottawa  
Ontario K1P 5R1  
Tel. Toll Free 1 (800) 267 41 64  
Ottawa Region (613) 238 89 85-6  
Telex 053-4936

**JAPAN**

**Kinokuniya Company Ltd**

17-7 Shinjuku 3-Chome  
Shinjuku-ku  
Tokyo 160-91  
Tel. (03) 354 01 31

**Journal Department**

PO Box 55 Chitose  
Tokyo 156  
Tel. (03) 439 01 24

**SVERIGE**

**BTJ**

Box 200  
22100 Lund  
Tel. (046) 18 00 00  
Fax (046) 18 01 25

**AUTRES PAYS  
OTHER COUNTRIES  
ANDERE LÄNDER**

**Office des publications officielles  
des Communautés européennes**

2, rue Mercier  
L-2985 Luxembourg  
Tél. 49 92 81  
Télex PUBOF LU 1324 b  
Fax 48 85 73  
CC bancaire BIL 8-109/6003/700



Price (excluding VAT) in Luxembourg  Prix au Luxembourg, TVA exclue:  
Single copy  Prix par numéro: ECU 11,50/Subscription  Abonnement: ECU 122

• • • OFICINA DE PUBLICACIONES OFICIALES DE LAS COMUNIDADES EUROPEAS  
• • • KONTOR ET FOR DE EUROPÆISKE FÆLLESSKABERS OFFICIELLE PUBLIKATIONER  
• • • AMT FÜR AMTLICHE VERÖFFENTLICHUNGEN DER EUROPÄISCHEN GEMEINSCHAFTEN  
• • • ΥΠΗΡΕΣΙΑ ΕΠΙΣΗΜΩΝ ΕΚΔΟΣΕΩΝ ΤΩΝ ΕΥΡΩΠΑΙΚΩΝ ΚΟΙΝΟΤΗΤΩΝ  
• • • OFFICE FOR OFFICIAL PUBLICATIONS OF THE EUROPEAN COMMUNITIES  
• • • OFFICE DES PUBLICATIONS OFFICIELLES DES COMMUNAUTÉS EUROPÉENNES  
• • • UFFICIO DELLE PUBBLICAZIONI UFFICIALI DELLE COMUNITÀ EUROPEE  
• • • BUREAU VOOR OFFICIELE PUBLICATIES DER EUROPESE GEMEENSCHAPPEN  
• • • SERVIÇO DAS PUBLICAÇÕES OFICIAIS DAS COMUNIDADES EUROPEIAS



CA-AR-90-005-2A-C