



MÅNEDLIGE BULLETIN OVER UDENRIGSHANDELEN
MONATSBULLETIN DER AUSSENHANDELSSTATISTIK
MONTHLY EXTERNAL TRADE BULLETIN
BULLETIN MENSUEL DU COMMERCE EXTÉRIEUR
BOLLETTINO MENSILE DEL COMMERCIO ESTERO
MAANDBULLETIN VAN DE BUITENLANDSE HANDEL

12 - 1976



DE EUROPÆISKE FÆLLESSKABERS STATISTISKE KONTOR
STATISTISCHES AMT DER EUROPÄISCHEN GEMEINSCHAFTEN
STATISTICAL OFFICE OF THE EUROPEAN COMMUNITIES
OFFICE STATISTIQUE DES COMMUNAUTÉS EUROPÉENNES
ISTITUTO STATISTICO DELLE COMUNITÀ EUROPEE
BUREAU VOOR DE STATISTIEK DER EUROPESE GEMEENSCHAPPEN

Luxembourg, Centre Européen, Boîte postale 1907 — Tél. 430 11 Télex: Comeur Lu 3423
1049 Bruxelles, Bâtiment Berlaymont, Rue de la Loi 200 (Bureau de liaison) — Tél. 7358040

Denne publikation kan fås gennem de salgssteder, som er nævnt på omslagets tredje side i dette hæfte.

Diese Veröffentlichung ist bei den auf der dritten Umschlagseite aufgeführten Vertriebsbüros erhältlich.

This publication is obtainable from the sales offices mentioned on the inside back cover.

Pour obtenir cette publication, prière de s'adresser aux bureaux de vente dont les adresses sont indiquées à la page 3 de la couverture.

Per ottenere questa pubblicazione, si prega di rivolgersi agli uffici di vendita i cui indirizzi sono indicati nella 3ª pagina della copertina.

Deze publikatie is verkrijgbaar bij de verkoopkantoren waarvan de adressen op blz. 3 van het omslag vermeld zijn.

MÅNEDLIGE BULLETIN OVER UDENRIGSHANDELEN
MONATSBULLETIN DER AUSSENHANDELSSTATISTIK
MONTHLY EXTERNAL TRADE BULLETIN
BULLETIN MENSUEL DU COMMERCE EXTÉRIEUR
BOLLETTINO MENSILE DEL COMMERCIO ESTERO
MAANDBULLETIN VAN DE BUITENLANDSE HANDEL

12 - 1976

Indholdsgengivelse kun tilladt med angivelse af kilde

Inhaltswiedergabe nur mit Quellennachweis gestattet

Reproduction of the contents of this publication is
subject to acknowledgment of the source

La reproduction des données est subordonnée à
l'indication de la source

La riproduzione del contenuto è subordinata alla
citazione della fonte

Het overnemen van gegevens is toegestaan mits met
duidelijke bronvermelding

Forord

Vorbemerkungen

Foreword

Den »Månedlige Bulletin over Udenrigshandelen« har til formål at give hurtig oplysning om den kortfristede udvikling af Fællesskabets udenrigshandel, samt om samhandelen mellem dets medlemsstater, såvel som om Fællesskabets stilling i handelen med tredjelande.

Der offentliggøres her måneds- og kvartalsresultater, opdelt efter oprindelseslande (efter afsendelsesland for Benelux-staterne indtil 31. december 1976 og for Irland og Danmark indtil 31. december 1977) og bestemmelsesland, dels efter varer eller efter landområder og varekategorier. Årsresultaterne offentliggøres i særlige årbøger eller i tillæg til månedshæfterne. Man vil finde detaljerede opdelinger efter varer og lande i »Analytiske Tabeller NIMEXE« og i »Analytiske Tabeller CST (SITC)«, der udkommer årligt. Alle værdiangivelser vedrører specialhandelen (indtil 31. december 1977 henfører de dog til den almindelige handel for Det forenede Kongeriges, Danmarks og Irlands vedkommende).

Priserne er angivet cif til grænsen ved vareindførsel, og fob fra grænsen ved vareudførsel.

I overensstemmelse med »Landefortegnelsen« er landene ordnet efter kontinenter og geografisk beliggenhed, tilnærmelsesvis i rækkefølgen vest-øst, nord-syd. Den fuldstændige tekst til denne fortegnelse — som også offentliggøres i De europæiske Fællesskabers Tidende — udkommer een gang årligt på de seks officielle sprog som bilag til denne publikation.

Varerne er klassificeret ifølge »Den internationale Handelsklassifikationsstandard« (CST eller SITC).

Statistik vedrørende Forbundsrepublikken Tyskland omfatter også Vest-Berlin. Handelen med Den tyske demokratiske Republik og Øst-Berlin er ikke omfattet af Forbundsrepublikken Tysklands udenrigshandelsstatistik.

Fra den 1. januar 1971 er oplysninger om Nederlandenes indførsel fra BLØU (Belgisk-Luxembourgsk Økonomisk Union) udarbejdet på basis af de tilsvarende oplysninger om BLØU's udførsel til Nederlandene og omvendt. Der er anvendt en kurs svarende til 1000 bfrs = 72,40 fl. Fra den 17. september 1973 er kursen 1000 bfrs = 68,95 fl.

Das »Monatsbulletin der Außenhandelsstatistik« dient der möglichst schnellen Berichterstattung über die kurzfristige Entwicklung des Außenhandels der Gemeinschaft und des Handels zwischen ihren Mitgliedstaaten sowie über die Stellung der Gemeinschaft im Handel der Drittländer.

Ausgewiesen werden Monats- und Vierteljahresergebnisse aufgliedert nach Ursprungs- (für die Benelux-Staaten bis 31. Dezember 1976 und für Irland und Dänemark bis 31. Dezember 1977 Herkunfts-) und Bestimmungsländern, nach Waren und nach Zonen und Warenkategorien. Jahreszahlen bleiben besonderen Jahrbüchern oder Beilagen zum Monatsheft vorbehalten. Für detaillierte Aufgliederungen nach Waren und Ländern sei auf die jährlich herausgegebenen Veröffentlichungen »Analytische Übersichten NIMEXE« und »Analytische Übersichten CST (SITC)« verwiesen. Alle Angaben beziehen sich auf den Spezialhandel (für das Vereinigte Königreich, Dänemark und Irland jedoch bis zum 31. Dezember 1977 auf den Generalhandel).

Die Werte gelten cif nationale Grenze für die Einfuhr, fob nationale Grenze für die Ausfuhr.

Die Länder sind aufgrund des Länderverzeichnis nach Erdteilen und geographischer Lage annähernd in der Reihenfolge West-Ost, Nord-Süd angeordnet. Der vollständige Text dieses Verzeichnisses erscheint — abgesehen von seiner Veröffentlichung im Amtsblatt der Gemeinschaft — einmal jährlich in den sechs Amtssprachen, als Beilage zu diesem Monatsheft.

Die Waren sind gemäß dem »Internationalen Warenverzeichnis für den Außenhandel« (CST oder SITC) geordnet.

Die Statistiken der Bundesrepublik Deutschland schließen das Gebiet von West-Berlin ein. Der Handel mit der Deutschen Demokratischen Republik und Berlin (Ost) ist in den Außenhandelsstatistiken der Bundesrepublik Deutschland nicht erfaßt.

Seit dem 1. Januar 1971 werden die Angaben über die Einfuhr der Niederlande aus der BLWU aufgrund der entsprechenden Angaben über die Ausfuhr der BLWU nach den Niederlanden und umgekehrt aufbereitet und zwar zum Wechselkurs von 1000 Fb = 72,40 Fl, ab 17. September 1973 zum Kurs von 1000 Fb = 68,95 Fl.

The "Monthly External Trade Bulletin" aims to provide the most rapid possible information on the short-term development of Community foreign trade and trade between Member States, and on the position of the Community in trade between third countries.

It records monthly and quarterly results broken down by country of origin (dispatching country for the Benelux countries until 31 December 1976 and for Ireland and Denmark until 31 December 1977) and of destination, by products, and by zones and categories of products. Annual figures are reserved for special yearbooks or supplements to the monthly Bulletin. For a more detailed account of products and countries the reader should refer to the annual publications "Analytical Tables NIMEXE" and "Analytical Tables CST (SITC)". All the figures refer to special trade (though to general trade until 31 December 1977 for the United Kingdom, Denmark and Ireland).

Values are cif national frontier for imports, fob national frontier for exports.

The countries are classified according to the "Country Nomenclature" by continents, and by geographical location approximately in the order west-east, north-south. Complete text of this nomenclature, in addition to its publication in the Official Journal of the Communities, appears once a year in the six official languages as an appendix to this monthly publication.

The products are classified according to the "Standard International Trade Classification" (CST or SITC).

The statistics for the Federal Republic of Germany include the territory of West Berlin. Trade with the German Democratic Republic and East Berlin is not included in the Federal Republic's external trade statistics.

Since 1 January 1971, information on imports into the Netherlands from the BLEU is based on the relevant statistics on corresponding exports from the BLEU to the Netherlands and vice versa, at an exchange rate of initially BF 1000 = Fl 72,40 and from 17 September 1973 BF 1000 = Fl 68,95.

Avertissement

Le «Bulletin mensuel du commerce extérieur» a pour but de fournir dans les plus courts délais des données sur l'évolution à court terme du commerce extérieur de la Communauté et du commerce entre ses États membres, ainsi que sur la position de la Communauté dans le commerce des pays tiers.

Il y est rendu compte de résultats mensuels et trimestriels, ventilés par pays d'origine (par pays de provenance, pour les États membres du Benelux, jusqu'au 31 décembre 1976 et pour l'Irlande et le Danemark, jusqu'au 31 décembre 1977) et par pays de destination, par produits et par zones et catégories de produits. Les chiffres annuels sont réservés à des annuaires spéciaux ou à des suppléments du Bulletin mensuel. On trouvera des ventilations détaillées par produits et pays dans les publications annuelles consacrées aux «Tableaux analytiques NIMEXE» et aux «Tableaux analytiques CST (CTCI)». Toutes les données concernent le commerce spécial (jusqu'au 31 décembre 1977, elles se rapportent toutefois au commerce général, pour le Royaume-Uni, le Danemark et l'Irlande).

Les valeurs s'entendent cif frontière nationale à l'importation, fob frontière nationale à l'exportation.

Les pays sont classés d'après la nomenclature des pays par continents et approximativement selon leur position géographique dans le sens ouest-est, nord-sud. Le texte complet de cette nomenclature — qui paraît aussi dans le Journal Officiel de la Communauté —, est publié une fois par an en supplément au Bulletin mensuel, dans les six langues officielles.

Les produits sont classés selon la «Classification type pour le Commerce international» (CST ou CTCI).

Les statistiques de la République fédérale d'Allemagne couvrent le territoire de Berlin-Ouest. Le commerce avec la République démocratique allemande et Berlin-Est n'est pas compris dans les statistiques du commerce extérieur de la République fédérale d'Allemagne.

Depuis le 1^{er} janvier 1971, les données relatives aux importations des Pays-Bas en provenance de l'UEBL sont établies à partir des données relatives aux exportations correspondantes de l'UEBL à destination des Pays-Bas et vice-versa, sur la base de 1000 Fb = 72,40 Fl, depuis le 17 septembre 1973 sur la base de 1000 Fb = 68,95 Fl.

Premessa

Scopo del «Bollettino mensile del commercio estero» è fornire con la massima tempestività possibile dati sull'andamento a breve termine del commercio estero della Comunità e del commercio tra gli Stati membri, nonché sulla posizione che la Comunità occupa nel commercio dei paesi terzi.

La pubblicazione contiene i risultati mensili e trimestrali, suddivisi per paese d'origine (o per paese di provenienza, limitatamente agli Stati membri del Benelux fino al 31 dicembre 1976, e all'Irlanda e alla Danimarca fino al 31 dicembre 1977) e per paese di destinazione, per prodotti, zone e categorie di prodotti. I dati annuali sono pubblicati in annuari speciali o in supplementi al Bollettino mensile. Suddivisioni più particolareggiate per prodotti e paesi sono disponibili nelle pubblicazioni annuali delle «Tavole analitiche NIMEXE» e delle «Tavole analitiche CST (CTCI)». Tutti i dati si riferiscono al commercio speciale (tuttavia, per il Regno Unito, la Danimarca e l'Irlanda riguardano, fino al 31 dicembre 1977, il commercio generale).

I valori indicati s'intendono cif franco frontiera nazionale per le importazioni e fob franco frontiera nazionale per le esportazioni.

I paesi sono classificati per continenti, secondo la nomenclatura dei paesi, ed approssimativamente secondo la loro posizione geografica nel senso ovest-est, nord-sud. Il testo completo di detta nomenclatura è pubblicato — oltre che nella Gazzetta Ufficiale delle Comunità — una volta all'anno nelle sei lingue ufficiali, quale supplemento al Bollettino mensile.

I prodotti sono classificati secondo la «Classificazione tipo per il commercio internazionale» (CST o CTCI).

Le statistiche della Repubblica federale di Germania comprendono il territorio di Berlino Ovest. D'altra parte, le statistiche del commercio estero della Repubblica federale di Germania non comprendono il commercio con la Repubblica democratica tedesca e Berlino Ovest.

Dal 1^o gennaio 1971 i dati relativi alle importazioni dei Paesi Bassi in provenienza dall'UEBL sono elaborati sulla scorta dei dati relativi alle corrispondenti esportazioni dell'UEBL a destinazione dei Paesi Bassi, e viceversa, applicando il tasso di conversione di 1000 Fb = 72,40 Fl, modificato in 1000 Fb = 68,95 Fl a partire dal 17 settembre 1973.

Opmerking vooraf

Het „Maandbulletin van de buitenlandse handel” dient tot bevordering van een zo snel mogelijke voorlichting over de ontwikkeling op korte termijn van de buitenlandse handel van de Beneluxlanden en van de handel tussen de Lid-Staten onderling, alsmede over de relatieve positie van de Gemeenschap in de handel van derde landen.

In dit bulletin worden resultaten per maand en per kwartaal gepubliceerd, ingedeeld naar land van oorsprong (tot 31 december 1976 voor de Beneluxlanden en tot 31 december 1977 voor Ierland en Denemarken het land van herkomst), en land van bestemming, naar produkten, zones en produktencategorieën. Jaarcijfers worden uitsluitend in speciale jaarboeken of supplementen bij het maandbulletin vermeld. Voor een gedetailleerde indeling naar produkt en land wordt de lezer verwezen naar de jaarlijkse publikaties „Analytische tabellen van de buitenlandse handel NIMEXE” en „Analytische tabellen voor de buitenlandse handel CST (SITC)”. Alle gegevens hebben betrekking op de speciale handel (voor het Verenigd Koninkrijk, Ierland en Denemarken tot 31 december 1977 echter nog op de algemene handel).

De waarde is bij invoer de cif-waarde nationale grens en bij uitvoer de fob-waarde nationale grens.

De landen zijn aan de hand van de „landenlijst” ingedeeld naar werelddelen en geografische ligging, ongeveer in de volgorde west-oost, noord-zuid. De volledige tekst van deze nomenclatuur wordt in het Publikatieblad van de Europese Gemeenschappen gepubliceerd en verschijnt bovendien eenmaal per jaar als supplement bij dit maandbulletin in de zes officiële talen van de Gemeenschap.

De produkten zijn overeenkomstig de „Internationale Goederennomenclatuur voor de buitenlandse handel” (CST of SITC) geclassificeerd.

Bij de statistieken van de Bondsrepubliek Duitsland is het gebied van West-Berlijn inbegrepen. De handel met de Duitse Democratische Republiek en Oost-Berlijn is niet in de statistieken van de buitenlandse handel van de Bondsrepubliek Duitsland begrepen.

Sedert 1 januari 1971 worden de gegevens over de invoer van Nederland uit de BLEU aan de hand van de gegevens over de uitvoer van de BLEU naar Nederland en omgekeerd opgesteld en wel tegen de wisselkoers van Fb 1000 = Fl 72,40 en vanaf 17 september 1973 tegen de koers van Fb 1000 = Fl 68,95.

Dansk	Deutsch	English	
Indholdsfortegnelse	Inhaltsverzeichnis	Table of Contents	
			Side Seite Page
Forord	Vorbemerkungen	Foreword	II
Fodnoter	Fußnoten	Foot-notes	VIII
GRAFISK FREMSTILLING	GRAPHISCHE DARSTELLUNGEN	CHARTS	
Japans eksport - Vigtige varegrupper Indeks for enhedsværdier	Ausfuhr Japans - Wichtigste Waren Indices der Durchschnittswerte	Exports of Japan - Principal products Average value indices	1 2
DE EUROPÆISKE FÆLLESSKABERS HANDEL	HANDEL DER EUROPÄISCHEN GEMEINSCHAFT	TRADE OF THE EUROPEAN COMMUNITY	
Tab. 1 Summariske tal for handelen på lande:	Tab. 1 Gesamtüberblick des Handels nach Ländern:	Tab. 1 General summary of trade by country:	
Kvartalsoplysninger: import, eksport, handelsbalance	Vierteljährlich: Einfuhr, Ausfuhr, Handelsbilanz	Quarterly data: import, export, trade balance	4
Månedsoplysninger: Import	Monatlich: Einfuhr	Monthly data: Import	5
Eksport	Ausfuhr	Export	6
Handelsbalance	Handelsbilanz	Trade balance	7
Tab. 2 Summariske tal for handelen fordelt på varer:	Tab. 2 Gesamtüberblick des Handels nach Waren:	Tab. 2 General summary of trade by commodities:	
EF total	EG	EC	8
De enkelte medlemslande	Mitgliedstaaten	Member countries	
Tab. 3 Indeks:	Tab. 3 Indices:	Tab. 3 Indices:	
Kvantumindeks	Volumenindices	Volume index	12
Indeks for endhedsværdier, bytteforholdet mellem kvantumindekset for importen og eksporten	Indices der Durchschnittswerte, Terms of Trade und der Volumenverhältnisse	Index of unit value, terms of trade and ratio of volume	13
Tab. 4 Udviklingen i handelen, i alt, intra- og extra-EF:	Tab. 4 Entwicklung des Handels, Insgesamt, Intra- und Extra-EG:	Tab. 4 Trends in trade, total, intra and extra-EC:	
I alt	Insgesamt	Total trade	14
Intra-EF (EUR-9)	Intra-EG (EUR-9)	Intra-EC (EUR-9)	15
Extra-EF (EUR-9)	Extra-EG (EUR-9)	Extra-EC (EUR-9)	16
Handelsbalance (EUR-9)	Handelsbilanz (EUR-9)	Trade balance (EUR-9)	17
Intra-EF handel fordelt på medlemslandene	Intra-EG nach Mitgliedstaaten	Intra-EC by member countries	18
Tab. 5 Udviklingen i handelen med de vigtigste landeområder:	Tab. 5 Entwicklung des Handels mit den wichtigsten Gebieten:	Tab. 5 Trends in trade with major areas:	
Lande i klasse 1	Länder der Klasse 1	Class 1 countries	22
EFTA	EFTA	EFTA	23
USA	Vereinigte Staaten	United States	24
Lande i klasse 2	Länder der Klasse 2	Class 2 countries	25
ACP	ACP	ACP	26
Østeuropa	Osteuropa	Eastern Europe	27
Tab. 6 Handelen fordelt på oprindelseslande og bestemmelseslande:	Tab. 6 Handel nach Ursprung und Bestimmung:	Tab. 6 Trade by origins and destinations:	
Akkumulerede tal	Jahresteil	Cumulative	28
Månedstal	Monatlich	Monthly	44

Français	Italiano	Nederlands	Page Pagina Biz.
Table des matières	Indice	Inhoudsopgave	
Avertissement	Premessa	Voorafgaande opmerkingen	III
Notes	Note	Voetnoten	VIII
GRAPHIQUES	GRAFICI	GRAFIEKEN	
Exportations du Japon - Principaux produits	Esportazioni del Giappone - Prodotti principali	Uitvoer van Japan - Voornaamste produkten	1
Indices de la valeur moyenne	Indici di valore medio	Indexcijfers van de gemiddelde waarde	2
COMMERCE DE LA COMMUNAUTÉ EUROPÉENNE (CE)	COMMERCIO DELLA COMUNITÀ EUROPEE (CE)	HANDEL VAN DE EUROPESE GEMEENSCHAP (EG)	
Tab. 1	Tab. 1	Tab. 1	
Résumé général du commerce par pays :	Riepilogo generale del commercio per paesi :	Algemeen overzicht van de handel volgens landen :	
Chiffres trimestriels : import, export, balance commerciale	Dati trimestrali : importazione, esportazione, bilancia commerciale	Trimestrieel : invoer, uitvoer, handelsbalans	4
Chiffres mensuels : Import	Dati mensili : Importazione	Maandelijks : Invoer	5
Export	Esportazione	Uitvoer	6
Balance commerciale	Bilancia commerciale	Handelsbalans	7
Tab. 2	Tab. 2	Tab. 2	
Résumé général du commerce par produits :	Riepilogo generale del commercio per prodotti :	Algemeen overzicht van de handel volgens goederen :	
CE	CE	EG	8
Pays membres	Paesi membri	Lid-Staten	
Tab. 3	Tab. 3	Tab. 3	
Indices :	Indici :	Indexcijfers :	
Indices de volume	Indice di volume	Hoeveelheidsindexcijfers	12
Indices de la valeur moyenne, des termes de l'échange et du rapport des volumes	Indice del valore medio, termini dello scambio e rapporto dei volumi	Indexcijfers van de gemiddelde waarde, van de ruilvoet en van de volume-verhouding	13
Tab. 4	Tab. 4	Tab. 4	
Évolution du commerce, total, intra- et extra-CE :	Evoluzione del commercio, totale, intra- et extra-CE :	Ontwikkeling van de handel, totaal, intra- en extra-EG :	
Total	Totale	Totaal	14
Intra-CE (EUR-9)	Intra-CE (EUR-9)	Intra-EG (EUR-9)	15
Extra-CE (EUR-9)	Extra-CE (EUR-9)	Extra-EG (EUR-9)	16
Balance commerciale (EUR-9)	Bilancia commerciale (EUR-9)	Handelsbalans (EUR-9)	17
Intra-CE par pays membres	Intra-CE per paesi membri	Intra-EG handel volgens de Lid-Staten	18
Tab. 5	Tab. 5	Tab. 5	
Évolution du commerce avec les principales zones :	Evoluzione del commercio con le principali zone :	Ontwikkeling van de handel met de belangrijkste gebieden :	
Pays de la classe 1	Paesi della classe 1	Landen van de klasse 1	22
AELE	EFTA	EVA	23
États-Unis	Stati Uniti	Verenigde Staten van Amerika	24
Pays de la classe 2	Paesi della classe 2	Landen van de klasse 2	25
ACP	ACP	ACP	26
Europe orientale	Europa orientale	Oost-Europa	27
Tab. 6	Tab. 6	Tab. 6	
Commerce par origine et destination :	Commercio per origine e destinazione :	Handel volgens oorsprong en bestemming :	
Chiffres cumulés	Cumulato	Cumulatief	28
Chiffres mensuels	Mensile	Maandelijks	44

Dansk	Deutsch	English	
Tab. 7 Udviklingen i handelen fordelt på varegrupper:	Tab. 7 Entwicklung des Handels nach Warenklassen:	Tab. 7 Trends in trade by commodity groups:	
0,1: Nærings- og nydelsesmidler	0,1: Nahrungs- und Genußmittel	0,1: Food, beverages and tobacco	60
3: Brændselsstoffer	3: Brennstoffe	3: Fuel products	62
2,4: Råstoffer	2,4: Rohstoffe	2,4: Raw materials	64
7: Maskiner og transportmidler	7: Maschinen und Fahrzeuge	7: Machinery and transport equipment	66
5,6,8: Andre industriprodukter	5,6,8: Andere industrielle Erzeugnisse	5,6,8: Other industrial products	68
5: Kemiske produkter	5: Chemische Erzeugnisse	5: Chemicals	70
6: Bearbejdede varer fordelt efter materialets art	6: Bearbeitete Waren, nach Beschaffenheit gegliedert	6: Manufactured goods classified by material	72
8: Forskellige bearbejdede varer	8: Verschiedene bearbeitete Waren	8: Miscellaneous manufactured articles	74
Tab. 8 Handelen fordelt på varer, månedstal	Tab. 8 Handel nach Waren, monatlich	Tab. 8 Trade by products, monthly	76
TREDJELANDENES HANDEL	HANDEL DER DRITTEN LÄNDER	TRADE OF NON-COMMUNITY COUNTRIES	
Tab. 9 Udviklingen i de vigtigste tredjelandes samlede handel og handel med EF (EUR-9)	Tab. 9 Entwicklung des Handels der wichtigsten Drittländer insgesamt und mit der EG (EUR-9)	Tab. 9 Trends in total trade and trade with the EC (EUR-9) (major countries)	104
OMREGNINGSKURSER	UMRECHNUNGSKURSE	EXCHANGE RATES	108
FÆLLES LANDEFORTEGNELSE	LÄNDERVERZEICHNIS	COUNTRY NOMENCLATURE	110

Specialtabeller offentliggjort i tidligere hæfter	Sonderübersichten in früheren Heften veröffentlicht	Special Tables published in previous issues		
---	---	---	--	--

			År Jahr Year	Nr. Nr. No.
EF-landenes handel fordelt på varegrupper, zoner og efter oprindelseslande og bestemmelseslande	Handel der Mitgliedstaaten der EG nach Warenklassen, Zonen und nach Ursprung und Bestimmung	EC countries' trade by product groups, areas as well as by country of origin and destination		
januar-juni 1976	Januar-Juni 1976	January-June 1976	1976	10
januar-marts 1976	Januar-März 1976	January-March 1976	1976	9
januar-december 1975	Januar-Dezember 1975	January-December 1975	1976	5
januar-september 1975	Januar-September 1975	January-September 1975	1976	3
januar-marts og januar-juni 1975	Januar-März und Januar-Juni 1975	January-March and January-June 1975	1975	11
januar-december 1973/1974	Januar-Dezember 1973/1974	January-December 1973-1974	1975	9
EF's andel og vigtigste extra-EF handelspartners andel i handelen med de enkelte lande	Anteil der EG und des Hauptpartners Extra-EG am Handel der einzelnen Länder	Proportion of each country's trade with EC and with its main non-EC trading partner	1973 1971	11 7
EF's handel med landbrugsprodukter:	Handel der EG mit landwirtschaftlichen Erzeugnissen:	External trade in EC agricultural products:		
A: Samlet oversigt over udviklingen fra 1969-1972	A: Gesamtüberblick der Entwicklung 1969-1972	A: Summary of trends 1969-1972	1973	12
B: De vigtigste varekategorier	B: Wichtige Warenkategorien	B: Main product groups	1975	2
C: Varer underkaster reglerne for de fælles landbrugsordninger	C: Erzeugnisse, die den Gemeinschaftlichen Agrarverordnungen unterliegen	C: Products subject to common agricultural policy regulations	1973	12

Français	Italiano	Nederlands	
Tab. 7 Évolution du commerce par classes de produits :	Tab. 7 Evoluzione del commercio per classe di prodotti :	Tab. 7 Ontwikkeling van de handel volgens goederenklassen :	
0,1: Produits alimentaires, boissons et tabacs	0,1: Prodotti alimentari, bevande e tabacchi	0,1: Voedingswaren, dranken en tabak	60
3: Produits énergétiques	3: Combustibili	3: Brandstoffen	62
2,4: Matières premières	2,4: Materie prime	2,4: Grondstoffen :	64
7: Machines et matériel de transport	7: Macchine e apparecchi	7: Machines en voertuigen	66
5,6,8: Autres produits industriels	5,6,8: Altri prodotti industriali	5,6,8: Andere industriële goederen	68
5: Produits chimiques	5: Prodotti chimici	5: Chemische produkten	70
6: Articles manufacturés classés par matières	6: Articoli manufatti classificati per materie	6: Fabrikaten, gerangschikt naar de grondstof	72
8: Articles manufacturés divers	8: Articoli manufatti diversi	8: Diverse fabrikaten, n.e.g.	74
Tab. 8 Commerce par produits, mensuel	Tab. 8 Commercio per prodotti, mensile	Tab. 8 Handel volgens goederen, maandelijks	76
COMMERCE DES PAYS TIERS	COMMERCIO DEI PAESI TERZI	HANDEL VAN DE DERDE LANDEN	
Tab. 9 Évolution du commerce des principaux pays tiers, global et avec la CE (EUR-9)	Tab. 9 Evoluzione del commercio globale e con la CE (EUR-9) (paesi principali)	Tab. 9 Ontwikkeling van de totale handel en van de handel met de EG (EUR-9) (voornaamste derde landen)	104
TAUX DE CONVERSION	TASSO DI CONVERSIONE	OMREKENINGSKOERSEN	108
NOMENCLATURE DES PAYS	NOMENCLATURA DEI PAESI	LANDENNOMENCLATUUR	110

Tableaux spéciaux parus dans les précédents numéros	Tabelle speciali pubblicate nei numeri precedenti	Bijzondere overzichten verschenen in de vorige nummers	Année Anno Jaar	N° N. Nr.
Commerce des pays de la CE par classes de produits, zones et par origines et destinations	Commercio dei paesi della CE per categorie di prodotti, zona, origine e destinazione	Handel van de landen van de EG naar groepen van produkten, gebieden en naar oorsprong en bestemming		
Janvier-juin 1976	Gennaio-giugno 1976	Januari-juni 1976	1976	10
Janvier-mars 1976	Gennaio-marzo 1976	Januari-maart 1976	1976	9
Janvier-décembre 1975	Gennaio-dicembre 1975	Januari-december 1975	1976	5
Janvier-septembre 1975	Gennaio-settembre 1975	Januari-september 1975	1976	3
Janvier-mars et janvier-juin 1975	Gennaio-marzo e gennaio-giugno 1975	Januari-maart en januari-juni 1975	1975	11
Janvier-décembre 1973-1974	Gennaio-dicembre 1973-1974	Januari-december 1973-1974	1975	9
Part de la CE et du principal partenaire extra-CE dans le commerce de chaque pays	Aliquota CE e del partner principale extra-CE nel commercio di ciascun paese	Aandeel van de EG en van de belangrijkste handelspartners buiten de EG in de handel van ieder land	1973 1971	11 7
Commerce des produits agricoles de la CE :	Commercio estero dei prodotti agricoli della CE :	Buitenlandse handel van de EG in landbouwprodukten :		
A: Résumé de l'évolution 1969-1972	A: Riepilogo dell'evoluzione 1969-1972	A: Algemeen overzicht van de ontwikkeling 1969-1972	1973	12
B: Principales catégories de produits	B: Principali categorie di prodotti	B: Voornaamste categorieën van produkten		
C: Produits soumis aux règlements de la politique agricole commune	C: Prodotti soggetti ai regolamenti della politica agricola comune	C: Produkten die onderworpen zijn aan de verordeningen van het gemeenschappelijk landbouwbeleid	1975 1973	2 12

Dansk

Deutsch

English

Fodnoter

Fußnoten

Foot-notes

Tab. Note

1	1	- = Merindførsel	- = Einfuhrüberschuß	-- = Import surplus
	2	Uden Cuba fra 1.1.1976	Ohne Kuba vom 1.1.1976 an	Excluding Cuba from 1.1.1976
	3	Inkl. Cuba fra 1.1.1976	Einschl. Kuba vom 1.1.1976 an	Including Cuba from 1.1.1976
	4	Alle oplysninger i denne publikation, der omhandler handelen mellem Forbundsrepublikken Tyskland og EF, omfatter ikke den i denne tabel anførte interzonehandel, dvs. handelen mellem BR Tyskland og Den tyske demokratiske Republik og Østberlin	Alle Angaben dieser Veröffentlichung über den Handel der Bundesrepublik Deutschland und der EG enthalten nicht den in dieser Tabelle aufgeführten Interzonenhandel, d.h. den Handel der BR Deutschland mit der Deutschen Demokratischen Republik und Berlin (Ost)	Figures for trade by the Federal Republic of Germany with the German Democratic Republic and the Soviet sector of Berlin are given at the bottom of this table, but are not included in any of the data given elsewhere in this publication on trade by the Federal Republic of Germany and the European Communities
2	1	Afsnittenes totaler (2-cifret CST) inkluderer ikke Nederlandenes handel med Belgien-Luxembourg	In den Summen der Abschnitte (CST 2-stellig) ist der Handel der Niederlande mit Belgien-Luxembourg nicht enthalten	The totals of the divisions (2 digits CST) do not include the trade of the Netherlands with Belgium-Luxembourg
	1	- = Merindførsel	- = Einfuhrüberschuß	- = Import surplus
4	2	På basis af indførselen	Auf Basis der Einfuhr	On basis of import
	1	Se note 2 til tabel 1	Siehe Note 2 der Tabelle 1	Refer to note 2 of tabel 1
7	1	Månedstallene omfatter ikke fortrolige forsendelser	In den Monatszahlen sind vertrauliche Angaben nicht enthalten	The monthly figures do not include confidential data
8	1	Eksklusive Nederlandenes handel med Belgien-Luxembourg	Ohne den Handel der Niederlande mit Belgien-Luxembourg	Excluding the trade of the Netherlands with Belgium-Luxembourg
		Omregningen af de nationale valutær til Eur er for de valutær, som deltager i EF-valutasamarbejdet, foretaget på grundlag af centalkurserne, for de øvrige valutær er omregningen sket på grundlag af markedskurserne i forhold til »slange«-valutærne (Jf. SKEF, Almen Statistik, tabel nr. 753)	Die zum gemeinschaftlichen Wechselkursystem (Schlange) gehörenden Währungen werden entsprechend ihren Leitkursen in Eur umgerechnet. Der Eur-Kurs der übrigen Währungen wird aus dem Marktkurs gegenüber den Währungen der Schlange abgeleitet (S. SAEG Allgemeine Statistik, Tabelle 753)	Conversion of national currencies to Eur is, for currencies of the Community exchange system, based on the central rates; for the other currencies it is based on the market rates with respect to the "Snake" currencies (cf. S.O.E.C. General Statistics, table no. 753)
		De Forenede Nationers anvendte vægtgennemsnit for import- og eksportkurser	Gewogenes Mittel der Import- und Exportkurse der Vereinten Nationen	Weighted average of the conversion rates used for imports and exports by the United Nations

Tegn og forkortelser

Zeichen und Abkürzungen

Symbols and Abbreviations used

—	Nul	Null (nichts)	Nil
0	Mindre end det halve af den anvendte enhed	Weniger als die Hälfte der verwendeten Einheit	Data less than half the unit used
:	Oplysning foreligger ikke	Kein Nachweis vorhanden	No data available
Ø	Gennemsnit pr. måned	Monatsdurchschnitt	Monthly average
*	Skønsmæssigt angivet af Eurostat	Vom Eurostat vorgenommene Schätzung	Estimate made by Eurostat
r	Korrigerende tal	Berichtigte Angabe	Revised data
Mio	Million	Million	Million
Mrd	Milliard	Milliarde	'000 millions
kWh	Kilowatttime	Kilowattstunde	Kilowatt hour
Eur	Statistiske Regningsenhed	Statistische Recheneinheit	Unit of account for statistical purposes
\$	US-dollars	US-Dollar	US dollar
EC-CE	De europæiske Fællesskaber	Europäische Gemeinschaft	European Community
EUR-6	De seks oprindelige EF-medlemsstater i alt	Summe der sechs ursprünglichen Mitgliedstaaten	Total of the first six member countries of the EC
EUR-9	EF-medlemsstaterne i alt	Summe der Mitgliedstaaten der EG	Total of the member countries of the EC
Belg.-Lux.	BLØU — Belgisk-Luxembourgsk økonomiske Union	BLWU — Belgisch-Luxemburgische Wirtschaftsunion	BLEU — Belgo-Luxembourg Economic Union
EUROSTAT	De europæiske Fællesskabers Statistiske Kontor	Statistisches Amt der Europäischen Gemeinschaften	Statistical Office of the European Communities
CST	International varemateriale for udenrigshandelen	Internationales Warenverzeichnis für den Außenhandel	Statistical and Tariff Classification for International Trade
G	Generalhandel	Generalhandel	General trade
N	Eksport af nationalt producerede varer	Ausfuhr heimischer Waren	Exports of national goods
NS	Ikke betydende værdi	Ohne Aussagewert	Not significant

Français

Italiano

Nederlands

Notes

Note

Voetnoten


Tab. Note

1	1	– = Excédent d'importations	– = Eccedente all'importazione	– = Invoeroverschot
	2	Non compris Cuba à partir du 1.1.1976	Cuba esclusa a partire dal 1.1.1976	Excl. Cuba van 1.1.1976
	3	Y compris Cuba à partir du 1.1.1976	Cuba inclusa a partire dal 1.1.1976	Incl. Cuba van 1.1.1976
	4	Le commerce de la République fédérale d'Allemagne avec la République démocratique allemande et le secteur soviétique de Berlin, figurant au bas du tableau, est exclu dans toutes les autres données de cette publication relatives au commerce de la R.F. d'Allemagne et de la CE	Il commercio della Repubblica Federale di Germania con la Repubblica democratica tedesca e il settore sovietico di Berlino, che figura in calce alla tabella, è escluso in tutti gli altri dati relativi al commercio della R.F. di Germania e della CE della presente pubblicazione	De handel van de Bondsrepubliek Duitsland met de Duitse Democratische Republiek en met Oost-Berlijn, waarvan de tabel zijn vermeld, is in alle andere gegevens van deze publicatie betreffende de handel van de B.R. Duitsland en de EG niet begrepen
2	1	Les totaux par divisions (2 chiffres CST) ne comprennent pas le commerce des Pays-Bas avec Belgique-Luxembourg	I totali per divisioni (2 cifre CST) non comprendono il commercio dei Paesi Bassi con il Belgio ed il Lussemburgo	In het totaal per afdeling (2 cijfers CST) is de handel van Nederland met België-Luxemburg niet begrepen
	4	1 – = Excédent d'importations 2 Sur la base des importations	– = Eccedente all'importazione Sulla base delle importazioni	– = Invoeroverschot Op basis van de invoer
5	1	Voir note 2 du tableau 1	Vedere nota 2 della tabella 1	Zie noot 2 van de tabel 1
7	1	Les chiffres mensuels ne comprennent pas les données confidentielles	I dati mensili non includono i dati confidenziali	In de maandgegevens zijn de vertrouwelijke gegevens niet begrepen
8	1	A l'exclusion du commerce des Pays-Bas avec Belgique-Luxembourg	Escluso il commercio dei Paesi Bassi con il Belgio ed il Lussemburgo	Met uitzondering van de handel van Nederland met België-Luxemburg
		La conversion des monnaies nationales en Eur est opérée, pour les monnaies participant au système communautaire de change, sur la base des cours centraux; pour les autres monnaies, elle est effectuée sur la base des taux du marché par rapport aux monnaies du serpent (Cf. O.S.C.E., Statistiques générales, tableau 753) Moyenne pondérée des taux de conversion utilisés pour les importations et les exportations par les Nations Unies	La conversione in Eur dei dati espressi in moneta nazionale è stata operata, per le monete partecipanti al sistema comunitario di cambio, sulla base dei corsi centrali; per le altre monete, la conversione è stata dedotta dai tassi di mercato rispetto alle monete partecipanti a tale sistema (Cf. ISCE, Statistiche generali, tabella 753) Media ponderata dei tassi di conversione utilizzata per le importazioni e le esportazioni dalle Nazioni Unite	Voor de valuta die deel uitmaken van het gemeenschappelijk wisselkoersstelsel heeft de conversie in Eur plaatsgevonden op basis van de spaarkoersen; voor de overige valuta op basis van de marktkoersen t.o.v. de slang-valuta (zie Algemene Statistiek, tabel 753; BSEG) Gewogen gemiddelde van de omrekeningskoersen door de Verenigde Naties aangewend voor de in- en uitvoer

Abréviations
et signes employésSegni e abbreviazioni
convenzionaliTekens
en afkortingen

—	Néant	Il fenomeno non esiste	Nul
0	Donnée inférieure à la moitié de l'unité utilisée	Dato inferiore alla metà dell'unità indicata	Minder dan de helft van de gebruikte eenheid
:	Donnée non disponible	Dato non disponibile	Geen gegevens beschikbaar
∅	Moyenne mensuelle	Media mensile	Maandgemiddelde
*	Estimation de l'Eurostat	Stima dell'Eurostat	Schatting van Eurostat
r	Donnée révisée	Dato riveduto	Herzien cijfer
Mio	Million	Milione	Miljoen
Mrd	Milliard	Miliardo	Miljard
kWh	Kilowatt-heure	Kilowattora	Kilowattuur
Eur	Unité de compte statistique	Unità di conto statistica	Statistische rekeneenheid
\$	Dollar US	Dollaro USA	US dollar
EC-CE	Communauté Européenne	Comunità Europea	Europese Gemeenschap
EUR-6	Ensemble des six premiers États membres de la CE	Insieme dei primi sei paesi membri delle Comunità Europee	Totaal van de zes eerste Lid-Staten van de EG
EUR-9	Ensemble des États membres de la CE	Insieme dei paesi delle Comunità Europee	Totaal van de Lid-Staten van de EG
Belg.-Lux.	UEBL — Union Économique Belgo-Luxembourgeoise	UEBL — Unione Economica Belgo-Lussemburghese	BLEU — Belgisch-Luxemburgse Economische Unie
EUROSTAT	Office Statistique des Communautés Européennes	Istituto Statistico delle Comunità Europee	Bureau voor de Statistiek der Europese Gemeenschappen
CST	Classification Statistique et Tarifaire pour le commerce international	Classificazione Statistica e Tariffaria per il commercio internazionale	Classificatie voor Statistiek en Tarief van de internationale handel
G	Commerce général	Commercio generale	Algemene handel
N	Exportations de produits nationaux	Esportazione dei prodotti nazionali	Uitvoer van de nationale goederen
NS	Non significatif	Non significativi	Onbeduidend


Exports of Japan – Principal products
 Exportations du Japon – Principaux produits




INDEX OF UNIT VALUE
INDICES DE VALEUR MOYENNE

1970 = 100

EUR - 9



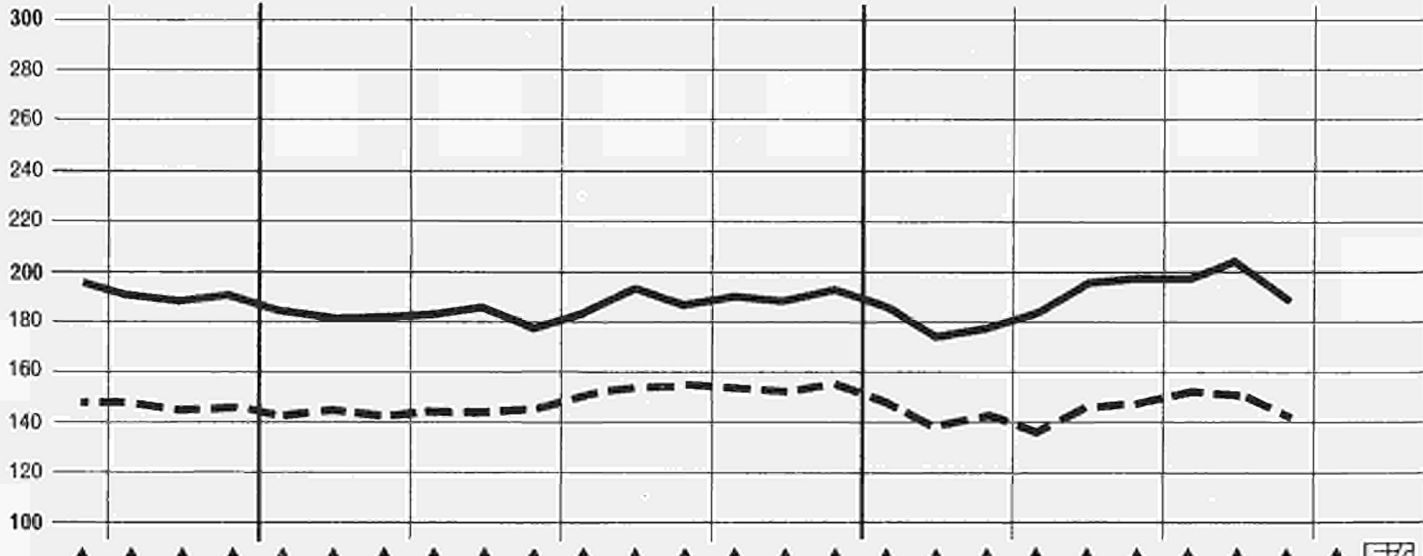
DEUTSCHLAND



FRANCE



ITALIA



1974


1975

1975


— import



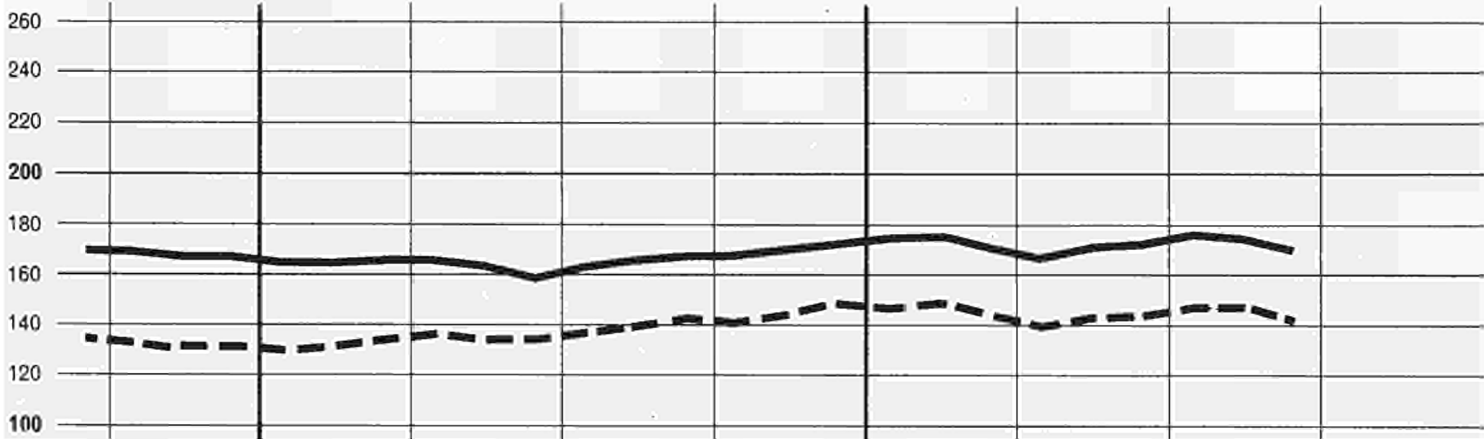
NEDERLAND




BELG.-LUX.




UNITED KINGDOM



IRELAND



DANMARK



1974

1975

1976

--- export

**GENERAL SUMMARY
of EC trade by country**

TAB. 1

value in Mio Eur

Origine resp. destination	Import					Export					Trade balance ¹⁾ Balance commerciale ¹⁾				
	1975		1976			1975		1976			1975		1976		
	III	IV	I	II	III	III	IV	I	II	III	III	IV	I	II	III
GRAND TOTAL	54 417	63 327	64 466	68 548	65 697	53 136	61 939	61 526	64 729	62 083					
INTRA-EC (EUR-9)	25 881	30 852	31 387	33 669	30 814	26 046	31 212	32 222	33 935	31 439					
EXTRA-EC	28 536	32 475	33 078	34 879	34 884	27 091	30 727	29 304	30 793	30 644	- 1 445	- 1 749	- 3 774	- 4 086	- 4 240
Class 1	13 414	15 447	15 724	16 603	16 198	13 710	15 988	15 313	16 192	15 928	297	541	- 411	- 411	- 270
EFTA	4 269	4 649	4 636	4 885	4 802	5 491	6 207	6 302	6 834	6 709	1 222	1 558	1 665	1 950	1 907
Other West European countries	1 614	2 098	2 202	2 208	2 125	2 847	3 344	3 078	3 215	3 125	1 233	1 246	875	1 007	999
North America	5 185	6 137	6 214	6 503	6 231	3 453	4 384	3 946	4 213	4 133	- 1 752	- 1 754	- 2 268	- 2 290	- 2 098
Other class 1 countries	2 346	2 562	2 671	3 008	3 039	1 921	2 053	1 988	1 930	1 961	- 426	509	- 683	- 1 077	- 1 078
Class 2²⁾	12 674	14 140	14 516	15 244	15 634	9 959	10 897	10 404	10 885	11 328	- 2 715	- 3 242	- 4 113	- 4 359	- 4 305
ACP	1 813	2 174	2 153	2 275	2 199	1 738	1 982	1 940	2 128	2 107	- 74	- 213	- 213	- 147	- 92
DOM	59	70	62	75	56	155	203	167	184	176	97	132	105	109	120
TOM	129	139	124	155	120	130	100	134	130	181	1	39	10	26	61
Other class 2 countries ²⁾	10 674	11 757	12 177	12 739	13 259	7 936	8 612	8 163	8 444	8 864	- 2 738	- 3 145	- 4 014	- 4 295	- 4 395
Class 3³⁾	2 241	2 573	2 524	2 757	2 740	3 052	3 369	3 195	3 262	2 954	811	795	671	504	214
Eastern Europe ⁴⁾	2 037	2 391	2 272	2 550	2 519	2 640	2 969	2 707	2 781	2 659	603	578	435	231	140
Other class 3 countries ³⁾	204	182	251	207	220	412	400	488	481	295	208	217	236	274	74
Miscellaneous	208	315	314	275	313	369	473	392	454	435	161	158	78	179	122
Main countries:															
Norway	877	629	662	658	754	713	764	841	909	912	- 164	134	179	250	158
Sweden	1 295	1 677	1 645	1 735	1 654	1 527	1 795	1 732	1 866	1 734	232	119	88	130	80
Finland	352	469	518	498	522	433	493	440	456	442	81	24	78	42	81
Switzerland	1 260	1 410	1 412	1 481	1 404	1 848	2 070	2 063	2 270	2 196	588	660	651	789	792
Austria	637	705	691	771	772	1 145	1 265	1 294	1 382	1 483	508	560	604	611	711
Portugal	189	206	210	215	188	219	271	341	370	341	30	65	130	155	153
Spain	576	867	857	861	751	857	1 013	1 045	1 106	969	281	147	188	244	218
Yugoslavia	234	266	300	327	329	563	691	524	522	555	328	425	223	195	226
Greece	305	284	283	296	314	480	537	509	544	544	175	254	227	248	229
Turkey	121	182	214	187	166	426	510	467	480	510	305	327	253	293	344
Soviet Union	950	1 214	1 097	1 276	1 298	1 234	1 210	1 150	1 163	1 092	283	5	53	113	206
German Democratic Republic ⁴⁾	108	127	133	118	125	102	145	130	129	107	4	18	3	12	18
Poland	374	427	393	442	419	544	763	650	616	587	170	336	257	174	168
Czechoslovakia	190	224	209	215	204	228	278	243	252	265	39	54	35	37	61
Hungary	163	213	172	169	181	201	206	200	231	238	38	7	28	63	57
Romania	206	125	210	272	233	197	181	202	248	241	- 2	56	- 8	- 23	8
Morocco	136	170	204	198	138	236	269	294	292	284	100	99	90	94	147
Algeria	496	607	491	470	487	632	718	628	534	622	136	111	138	64	135
Tunisia	74	94	105	78	77	144	163	176	202	170	70	69	71	123	93
Libya	658	835	824	893	895	460	448	427	457	486	- 198	- 387	398	- 437	- 409
Liberia	55	65	71	85	74	60	82	99	137	166	5	17	28	53	92
Ivory Coast	120	180	206	206	197	91	130	140	144	135	- 29	- 50	- 66	- 62	- 63
Nigeria	610	824	764	740	652	605	665	641	680	737	- 5	- 159	- 124	- 59	86
Zaire (formerly Congo Kinshasa)	162	165	154	201	224	80	114	90	86	90	- 83	- 51	- 64	- 115	- 134
Zambia (formerly Northern Rhodesia)	76	88	85	89	84	65	55	47	57	63	- 12	- 33	- 39	- 32	- 21
Republic of South Africa	699	911	815	919	871	745	813	765	730	667	56	- 98	- 50	- 189	- 204
United States of America	4 384	5 310	5 407	5 498	5 255	2 893	3 719	3 348	3 566	3 544	- 1 491	- 1 591	- 2 059	- 1 932	- 1 711
Canada	801	828	807	1 005	976	560	665	598	646	588	- 241	- 163	- 209	- 358	- 388
Mexico	62	64	71	95	72	210	226	221	228	208	148	162	149	133	135
Venezuela	182	170	170	205	195	279	305	248	263	339	97	135	78	58	144
Peru	68	61	44	61	82	105	125	89	75	63	37	64	45	14	19
Brazil	609	514	456	503	726	493	566	458	478	487	- 116	52	1	26	238
Chile	123	114	135	181	147	39	49	53	36	69	- 85	- 65	- 82	- 145	- 78
Argentina	229	230	246	249	359	111	176	116	197	144	- 118	- 54	- 129	- 52	- 215
Libanon	9	9	8	7	3	151	64	37	25	24	142	56	29	19	20
Iraq	673	827	608	686	877	437	417	464	409	466	- 234	- 410	- 144	- 277	- 411
Iran	1 509	1 801	1 686	1 757	1 819	1 076	1 030	947	1 039	1 055	- 432	- 771	- 739	- 717	- 764
Israel	87	127	236	179	135	262	324	293	292	262	175	197	57	113	127
Saudi Arabia	2 023	2 273	2 399	2 605	2 930	370	431	463	652	694	- 1 652	- 1 842	- 1 935	- 1 953	- 2 236
Kuwait	560	510	468	534	509	137	156	156	205	225	- 423	- 354	- 312	- 329	- 284
India	247	212	272	364	297	249	209	275	207	216	2	3	3	157	81
Indonesia	92	105	118	111	154	159	181	207	233	234	67	76	90	122	80
Malaysia	157	194	224	262	256	99	108	104	101	106	- 58	- 86	- 120	- 161	- 151
Singapore	88	100	104	106	117	160	176	174	158	173	72	76	70	52	56
People's Republic of China	153	167	206	172	183	291	353	335	365	213	138	186	129	192	30
Japan	1 116	1 191	1 193	1 413	1 472	531	556	551	576	620	- 585	- 634	- 642	- 837	- 852
Taiwan (Formose)	166	165	178	183	191	116	116	96	105	118	- 50	- 50	- 82	- 78	- 72
Hong Kong	324	343	444	437	442	179	196	188	215	212	- 145	- 147	- 257	- 221	- 231
Australia	376	320	483	468	509	504	533	531	487	542	- 128	213	48	18	33
New Zealand	166	140	181	208	188	141	151	141	138	132	- 25	11	- 39	- 70	- 56
Inter-zone trade ⁴⁾	253	300	290	297	288	284	352	271	321	312	31	52	- 19	24	24

¹⁾ - = Import surplus.

²⁾ Excluding Cuba from 1.1.1976.

³⁾ Including Cuba from 1.1.1976.

⁴⁾ Figures for trade by Germany (Fed. Rep.) with the German Democratic Republic and the Soviet sector of Berlin are given at the bottom of this table, but are not included in any of the data given elsewhere in this publication on trade by Germany (Fed. Rep.) and the European Communities.

TAB. 1

RÉSUMÉ GÉNÉRAL
du commerce de la CE par pays

import

valeurs en Mio Eur

1975				1976										Origine
S	O	N	D	J	F	M	A	M	J	J	A	S		
19 676	21 422	19 640	21 874	19 956	20 542	23 743	22 698	22 257	23 086	22 108	20 293	22 985	TOTAL GÉNÉRAL	
9 614	10 573	9 472	10 457	9 399	10 247	11 711	10 960	11 002	11 229	10 421	9 025	11 066	INTRA-CE (EUR-9)	
10 062	10 849	10 169	11 417	10 557	10 295	12 032	11 738	11 256	11 857	11 687	11 268	11 918	EXTRA-CE	
4 827	5 060	4 884	5 462	4 840	4 870	5 940	5 543	5 391	5 642	5 639	4 914	5 624	Classe 1	
1 513	1 580	1 494	1 558	1 329	1 586	1 793	1 611	1 625	1 647	1 747	1 368	1 681	AELE	
572	646	673	776	721	692	794	710	715	783	753	637	738	Autres pays de l'Europe occidentale	
1 875	1 970	1 921	2 230	1 967	1 829	2 361	2 132	2 109	2 241	2 130	1 910	2 179	Amérique du Nord	
868	864	797	899	823	764	992	1 089	942	971	1 010	999	1 027	Autres pays de la classe 1	
4 341	4 818	4 398	4 930	4 812	4 625	5 025	5 191	4 884	5 160	5 026	5 335	5 232	Classe 2²⁾	
598	710	678	785	708	632	814	801	675	794	740	741	717	ACP	
15	26	21	23	20	15	27	24	22	29	16	24	15	DOM	
38	47	48	44	22	47	62	55	46	55	22	60	39	TOM	
3 689	4 035	3 651	4 078	4 063	3 931	4 123	4 311	4 141	4 282	4 248	4 510	4 461	Autres pays de la classe 2 ²⁾	
822	882	803	904	801	758	954	917	893	956	908	929	960	Classe 3³⁾ 4)	
758	817	750	838	726	669	871	853	822	886	838	864	875	Europe orientale ⁴⁾	
64	65	52	65	76	89	83	64	71	70	70	66	85	Autres pays de la classe 3 ³⁾	
73	88	84	121	104	42	114	87	88		114	89	102	Divers non classés	
													Principaux pays :	
258	216	208	203	214	196	225	211	199	248	336	191	226	Norvège	
504	561	550	554	461	537	643	581	585	567	555	489	607	Suède	
127	142	168	160	170	162	186	133	158	207	172	166	184	Finlande	
443	481	430	497	389	554	544	486	490	505	513	389	503	Suisse	
244	244	228	231	190	229	269	259	266	246	264	229	276	Autriche	
57	71	69	66	70	65	74	67	77	71	70	63	56	Portugal	
202	249	276	329	284	267	295	295	274	293	276	228	249	Espagne	
94	90	83	93	91	89	120	115	104	108	116	92	121	Yougoslavie	
92	94	78	111	84	97	102	90	100	105	120	88	108	Grèce	
48	61	57	64	73	63	79	67	65	55	57	49	61	Turquie	
351	384	371	393	352	325	418	414	397	476	426	488	440	U.R.S.S.	
38	42	40	41	43	40	48	42	34	42	42	38	45	République démocratique allemande ⁴⁾	
146	139	129	157	119	115	157	146	155	142	136	139	144	Pologne	
66	79	65	80	71	59	79	74	66	74	73	59	72	Tchécoslovaquie	
63	71	63	79	60	48	64	58	53	57	62	54	65	Hongrie	
74	80	65	66	60	63	86	98	98	75	81	68	86	Roumanie	
52	50	54	65	76	59	70	72	68	58	47	41	50	Maroc	
163	226	152	228	156	161	175	197	137	135	137	174	175	Algérie	
28	27	31	35	41	30	34	25	32	22	30	21	27	Tunisie	
197	292	246	298	244	269	307	290	311	299	289	338	262	Libye	
21	20	25	22	22	25	24	31	27	26	26	25	23	Libéria	
49	58	56	66	68	62	75	69	62	75	65	65	68	Côte-d'Ivoire	
185	279	259	289	264	202	298	266	204	271	219	233	199	Nigéria	
42	55	44	63	58	34	61	58	73	70	86	74	64	Zaire (anc. Congo-Kinshasa)	
27	24	33	30	21	28	36	32	20	37	18	37	29	Zambie (anc. Rhodésie du Nord)	
307	320	304	288	228	222	282	372	275	273	294	268	308	République d'Afrique du Sud	
1 619	1 729	1 668	1 894	1 706	1 615	2 032	1 811	1 796	1 872	1 797	1 620	1 827	États-Unis d'Amérique	
256	241	253	335	261	213	329	321	314	369	232	289	352	Canada	
20	21	20	23	22	22	27	40	28	32	29	20	23	Mexique	
52	57	62	52	52	60	57	76	59	70	71	62	60	Venezuela	
24	17	27	17	14	16	14	16	16	29	26	31	25	Pérou	
244	206	132	176	142	131	117	159	162	177	219	251	254	Brésil	
49	48	31	37	38	47	54	71	52	59	38	61	48	Chili	
95	86	73	70	70	66	107	72	84	93	108	116	127	Argentine	
3	3	2	2	2	5	3	3	2	1	1	1	1	Liban	
215	302	218	307	203	179	223	190	249	247	268	310	297	Irak	
528	561	596	627	624	553	498	564	605	600	597	619	601	Iran	
30	43	39	45	76	69	88	64	57	59	47	41	47	Israël	
675	779	749	766	784	818	794	959	808	814	884	1 021	998	Arabie Saoudite	
178	167	167	174	142	187	132	181	187	166	183	177	149	Koweït	
89	76	68	68	94	78	98	110	119	134	110	91	94	Inde	
36	42	29	35	37	34	46	35	34	42	45	55	55	Indonésie	
66	66	58	70	77	58	86	86	85	91	76	87	92	Malaysia	
35	35	30	59	36	33	38	34	36	36	41	38	39	Singapour	
57	59	49	00	67	70	66	54	58	60	57	59	68	Chine, République populaire	
391	399	365	423	378	347	460	503	449	456	482	504	484	Japon	
69	61	53	50	56	54	68	65	59	59	61	62	67	Taiwan (Formose)	
110	139	97	106	157	153	136	146	144	146	146	143	153	Hong-Kong	
120	102	94	125	156	139	186	154	152	161	172	161	175	Australie	
50	43	34	63	61	56	64	61	65	81	62	66	60	Nouvelle-Zélande	
97	96	98	107	97	91	102	98	101	98	93	93	102	Commerce inter-zones ⁴⁾	

1) - = excédent d'importations.

2) Non compris Cuba à partir du 1.1.1976.

3) Y compris Cuba à partir du 1.1.1976.

4) Le commerce de l'Allemagne (RF) avec la République démocratique allemande et le secteur soviétique de Berlin, figurant au bas du tableau, est exclu dans toutes les autres données de cette publication relatives au commerce de l'Allemagne (RF) et de la CE.

GENERAL SUMMARY
of EC trade by country

TAB. 1

export

value in Mio Eur

Destination	1975				1976									
	S	O	N	D	J	F	M	A	M	J	J	A	S	
GRAND TOTAL	18 729	21 165	19 320	21 042	18 926	19 413	22 986	20 833	21 492	21 939	21 352	18 475	22 035	
INTRA-EC (EUR-9)	9 634	10 744	9 824	10 273	9 677	10 288	12 089	10 930	11 227	11 322	10 577	8 974	11 643	
EXTRA-EC	9 095	10 420	9 496	10 770	9 249	9 125	10 897	9 903	10 265	10 618	10 775	9 501	10 392	
Class 1	4 820	5 493	4 951	5 522	4 681	4 909	5 712	5 236	5 429	5 526	5 556	4 805	5 581	
EFTA	2 002	2 178	1 901	2 126	1 813	2 102	2 384	2 202	2 317	2 314	2 197	2 060	2 454	
Other West European countries	924	1 051	1 039	1 257	988	938	1 148	1 042	1 081	1 092	1 127	944	1 057	
North America	1 245	1 522	1 401	1 440	1 211	1 277	1 453	1 361	1 401	1 450	1 504	1 205	1 428	
Other class 1 countries	648	742	610	699	669	591	727	632	629	670	728	596	642	
Class 2²⁾	3 207	3 731	3 356	3 802	3 406	3 191	3 790	3 417	3 624	3 842	3 989	3 618	3 728	
ACP	566	693	621	667	635	603	700	670	673	783	785	628	698	
DOM	51	64	68	71	52	55	60	58	58	68	66	54	57	
TOM	45	36	32	31	43	45	47	42	42	47	50	37	94	
Other class 2 countries ²⁾	2 544	2 938	2 635	3 033	2 676	2 488	2 984	2 646	2 851	2 944	3 088	2 900	2 880	
Class 3³⁾4)	940	1 039	1 045	1 286	1 028	900	1 263	1 112	1 084	1 064	1 087	945	924	
Eastern Europe ⁴⁾	801	883	953	1 135	844	761	1 098	934	935	910	968	836	856	
Other class 3 countries ³⁾	139	157	92	151	184	139	165	178	149	154	119	109	68	
Miscellaneous	128	157	143	160	134	125	132	138	129	186	143	133	159	
Main countries:														
Norway	235	283	235	247	208	306	327	253	317	337	313	300	299	
Sweden	566	623	548	621	530	554	652	628	613	623	508	554	673	
Finland	147	160	166	168	148	135	157	136	160	159	147	130	164	
Switzerland	701	722	618	731	583	690	785	742	773	757	747	645	803	
Austria	414	449	405	411	382	427	484	450	473	459	488	448	547	
Portugal	71	87	83	102	99	116	124	116	129	125	100	117	117	
Spain	297	332	319	363	321	324	397	352	376	378	377	271	323	
Yugoslavia	183	205	195	292	173	152	198	167	177	178	181	187	188	
Greece	141	168	179	190	155	157	197	180	182	181	196	173	174	
Turkey	129	152	151	207	161	141	166	171	153	155	192	148	170	
Soviet Union	358	373	415	426	363	297	488	385	399	378	381	349	362	
German Democratic Republic ⁴⁾	32	43	46	56	45	43	42	45	43	41	38	34	35	
Poland	166	220	234	309	222	197	231	217	211	189	235	185	168	
Czechoslovakia	85	76	84	117	62	69	111	77	82	93	91	72	101	
Hungary	59	65	69	72	54	64	81	75	81	76	87	77	74	
Romania	55	54	56	70	55	59	87	87	75	86	87	79	74	
Morocco	74	92	79	91	93	84	117	89	102	102	113	83	88	
Algeria	190	220	221	277	226	207	196	176	170	188	194	239	188	
Tunisia	43	48	49	66	49	56	67	66	64	72	61	53	56	
Libya	141	133	157	158	135	124	165	141	153	162	183	166	137	
Liberia	20	20	54	8	27	51	22	37	49	58	77	20	68	
Ivory Coast	24	42	39	49	41	47	52	46	53	46	48	43	43	
Nigeria	200	251	191	222	223	191	226	224	208	249	248	233	257	
Zaire (formerly Congo Kinshasa)	22	33	42	36	31	26	33	29	26	30	33	25	32	
Zambia (formerly Northern Rhodesia)	19	21	15	19	16	14	17	19	16	21	25	20	18	
Republic of South Africa	258	299	248	266	256	223	286	246	246	239	248	206	214	
United States of America	1 051	1 286	1 194	1 216	1 020	1 097	1 227	1 139	1 200	1 227	1 291	1 034	1 223	
Canada	194	235	207	224	191	180	226	223	201	223	213	171	205	
Mexico	74	78	72	75	63	68	91	76	73	78	71	69	68	
Venezuela	89	94	102	108	86	72	90	78	93	92	100	133	106	
Peru	34	43	36	46	31	27	31	26	22	27	21	19	24	
Brazil	175	199	179	187	138	135	181	147	169	161	171	152	163	
Chile	14	18	13	18	15	21	17	11	13	13	16	21	32	
Argentina	38	50	52	74	44	32	40	47	92	59	54	40	52	
Libanon	54	33	16	16	7	14	16	9	10	8	7	7	9	
Iraq	137	131	131	153	165	120	177	123	159	127	135	156	175	
Iran	331	376	304	354	316	310	320	342	342	355	417	308	332	
Israel	93	113	101	108	88	89	116	93	98	101	83	80	97	
Saudi Arabia	116	132	131	172	130	153	178	203	211	237	239	221	233	
Kuwait	50	68	40	48	49	47	59	59	69	76	74	69	83	
India	82	71	62	71	93	87	95	61	65	79	80	69	68	
Indonesia	50	62	57	62	74	55	78	70	75	88	80	69	86	
Malaysia	32	36	32	39	34	34	37	31	35	35	37	33	36	
Singapore	51	55	52	68	61	51	62	52	49	58	74	51	48	
People's Republic of China	97	135	84	133	135	84	116	129	117	118	78	77	59	
Japan	187	201	163	191	183	165	203	182	186	207	232	184	205	
Taiwan (Formosa)	37	38	37	41	32	32	32	36	33	36	52	27	39	
Hong Kong	67	62	64	68	59	59	69	65	72	78	78	61	72	
Australia	153	193	153	185	190	155	186	159	152	176	204	164	175	
New Zealand	50	50	43	58	41	48	52	45	45	48	43	41	48	
Inter-zone trade ⁴⁾	94	95	95	162	75	101	95	107	106	108	115	93	104	

¹⁾ - = Import surplus.

²⁾ Excluding Cuba from 1.1.1976.

³⁾ Including Cuba from 1.1.1976.

⁴⁾ Figures for trade by Germany (Fed. Rep.) with the German Democratic Republic and the Soviet sector of Berlin are given at the bottom of this table, but are not included in any of the data given elsewhere in this publication on trade by Germany (Fed. Rep.) and the European Communities.

TAB. 1

RÉSUMÉ GÉNÉRAL
du commerce de la CE par paysTrade balance¹⁾ — Balance commerciale¹⁾

valeurs en Mio Eur

1975				1976										Country / Pays
S	O	N	D	J	F	M	A	M	J	J	A	S		
- 967	- 429	- 673	- 647	- 1 308	- 1 170	- 1 135	- 1 835	- 991	- 1 240	- 912	- 1 767	- 1 526	EXTRA-CE	
- 6	433	68	59	- 159	39	- 228	- 306	38	- 116	- 83	- 110	- 42	Classe 1	
490	599	408	568	484	517	591	590	692	667	451	692	773	AELE	
352	404	367	481	267	246	355	332	367	309	374	306	320	Autres pays de l'Europe occidentale	
- 629	- 448	- 520	- 790	- 756	- 551	- 908	- 771	- 708	- 791	- 626	- 705	- 751	Amérique du Nord	
- 219	- 122	- 187	- 200	- 154	- 172	- 265	- 457	- 313	- 301	- 282	- 403	- 385	Autres pays de la classe 1 ²⁾	
- 1 134	- 1 087	- 1 042	- 1 128	- 1 406	- 1 434	- 1 235	- 1 775	- 1 260	- 1 318	- 1 036	- 1 717	- 1 503	Classe 2²⁾	
- 32	- 17	- 58	- 118	- 72	- 28	- 114	- 131	- 2	- 11	46	- 113	- 19	ACP	
36	38	47	48	32	40	33	34	36	39	49	29	41	DOM	
- 8	- 11	- 15	- 13	21	3	15	13	4	8	28	- 23	56	TOM	
- 1 145	- 1 097	- 1 016	- 1 045	- 1 387	- 1 443	- 1 139	- 1 665	- 1 290	- 1 338	- 1 159	- 1 611	- 1 581	Autres pays de la classe 2 ²⁾	
118	157	243	382	227	142	309	195	191	107	179	15	36	Classe 3³⁾⁴⁾	
44	65	203	297	118	93	227	81	113	24	130	- 28	- 19	Europe orientale ⁴⁾	
74	92	40	85	108	49	82	114	77	83	49	43	- 17	Autres pays de la classe 3 ³⁾	
55	68	59	40	30	83	19	51	40	87	29	44	56	Divers non classés	
													Principaux pays :	
- 24	67	- 27	44	- 6	110	71	42	117	88	- 23	109	73	Norvège	
62	62	- 2	67	70	16	9	47	29	56	- 48	65	66	Suède	
20	19	- 2	8	- 22	- 27	- 29	4	2	- 47	- 25	- 36	- 20	Finlande	
258	241	187	233	195	136	241	256	283	252	235	257	301	Suisse	
168	205	177	180	192	198	215	192	207	213	224	219	271	Autriche	
14	16	14	36	29	51	50	49	52	55	55	37	61	Portugal	
95	83	43	25	27	57	103	57	101	85	101	43	74	Espagne	
89	115	111	200	82	64	78	53	73	70	65	95	67	Yougoslavie	
49	74	101	79	71	60	95	90	83	76	77	86	65	Grèce	
81	90	94	143	88	77	86	104	88	100	135	100	109	Turquie	
6	- 11	44	33	11	- 28	70	- 29	2	- 98	- 45	- 139	- 78	U.R.S.S.	
- 6	1	6	15	2	3	6	3	10	- 1	4	4	- 10	République démocratique allemande ⁴⁾	
20	81	104	151	- 102	82	74	72	56	46	98	46	25	Pologne	
18	- 2	19	38	- 9	11	32	3	16	19	18	13	29	Tchécoslovaquie	
- 4	- 6	6	- 7	- 6	16	18	17	27	18	25	24	9	Hongrie	
- 19	- 26	- 8	4	- 4	- 4	1	- 11	23	10	6	12	- 12	Roumanie	
22	43	26	26	17	25	47	16	34	44	66	42	38	Maroc	
27	- 5	69	49	71	46	21	- 21	33	53	57	66	13	Algérie	
16	20	18	31	8	26	32	41	32	50	32	32	29	Tunisie	
- 57	- 160	- 88	- 140	- 109	- 145	- 142	- 149	- 158	- 136	- 105	- 172	- 125	Libye	
- 1	0	29	- 14	5	26	3	0	22	31	51	- 5	45	Libéria	
- 25	- 15	- 17	- 17	- 27	- 15	- 23	- 23	- 9	- 30	- 16	- 22	- 24	Côte-d'Ivoire	
15	- 28	- 67	- 66	- 40	- 11	- 71	- 42	4	- 23	29	- 1	58	Nigéria	
- 21	- 22	- 2	- 27	- 28	- 8	- 28	- 29	- 48	- 40	- 52	- 49	- 32	Zaire (anc. Congo-Kinshasa)	
- 9	- 3	- 18	- 11	- 5	- 14	- 19	- 13	- 4	- 15	6	- 16	- 10	Zambie (anc. Rhodésie du Nord)	
- 48	- 21	- 56	- 22	28	1	4	- 126	- 29	- 35	- 47	- 62	- 94	République d'Afrique du Sud	
- 567	- 443	- 473	- 679	- 686	- 518	- 805	- 673	- 596	- 645	- 507	- 586	- 603	États-Unis d'Amérique	
- 62	- 6	- 46	- 111	- 70	- 33	- 103	- 98	- 113	- 146	- 120	- 119	- 147	Canada	
54	56	52	52	41	46	64	36	46	46	42	49	45	Mexique	
37	37	40	56	33	13	33	2	34	22	29	71	47	Venezuela	
11	26	9	29	17	11	17	10	6	- 2	- 5	- 13	- 1	Pérou	
- 70	- 7	47	11	- 4	5	4	- 12	7	- 16	- 48	- 99	- 91	Bésil	
- 35	- 29	- 17	- 19	- 24	- 21	- 37	- 60	- 39	- 46	- 22	- 40	- 16	Chili	
- 57	- 36	- 21	3	- 26	- 34	- 67	- 25	8	- 34	- 54	- 77	- 76	Argentine	
51	30	13	13	5	9	13	5	8	6	6	6	8	Liban	
- 78	- 171	- 87	- 153	- 38	- 58	46	- 67	- 90	- 120	- 133	- 155	- 122	Irak	
- 197	- 185	- 292	- 273	- 306	- 242	- 178	- 222	- 263	- 246	- 180	- 311	- 269	Iran	
63	70	62	63	12	20	28	30	41	42	36	39	51	Israël	
- 559	- 647	- 618	- 634	- 654	- 665	- 616	- 756	- 597	- 576	- 646	- 800	- 765	Arabie Saoudite	
- 128	- 99	- 128	- 126	- 93	- 140	- 72	- 121	- 118	- 90	- 109	- 108	- 66	Koweït	
- 7	- 6	6	3	- 1	9	3	49	41	46	30	- 22	- 26	Inde	
- 14	21	28	27	37	21	32	- 35	35	45	- 35	- 14	31	Indonésie	
- 34	- 31	- 25	- 30	- 43	- 24	- 50	- 50	- 50	- 53	- 40	- 54	- 56	Malaysia	
16	21	22	32	25	18	25	18	12	22	33	13	10	Singapour	
40	77	35	74	68	14	50	74	59	58	21	18	9	Chine, République populaire	
- 204	- 198	- 202	- 232	- 196	- 182	- 257	- 320	- 263	- 249	- 249	- 320	- 278	Japon	
- 32	- 24	- 17	- 9	- 23	- 22	- 36	- 29	- 26	- 23	- 9	- 35	- 29	Taiwan (Formose)	
- 44	- 77	- 33	- 38	- 97	- 94	- 68	- 81	- 72	- 68	- 68	- 83	- 81	Hong-Kong	
33	91	61	59	34	16	0	5	- 1	15	33	4	0	Australie	
0	7	9	- 5	- 20	- 8	- 12	- 16	- 20	- 33	- 18	- 25	- 13	Nouvelle-Zélande	
- 3	- 1	- 3	55	- 22	10	- 7	9	5	10	17	0	2	Commerce inter-zones ⁴⁾	

1) = excédent d'importations.

2) Non compris Cuba à partir du 1.1.1976.

3) Y compris Cuba à partir du 1.1.1976.

4) Le commerce de l'Allemagne (RF) avec la République démocratique allemande et le secteur soviétique de Berlin, figurant au bas du tableau, est exclu dans toutes les autres données de cette publication relatives au commerce de l'Allemagne (RF) et de la CE.

**GENERAL SUMMARY
of EC trade by commodities**

TAB. 2

value in Mio Eur

CST	List of products	import intra ¹⁾					import extra					export extra				
		1975			1976		1975			1976		1975			1976	
		II	III	IV	I	II	II	III	IV	I	II	II	III	IV	I	II
0 9	Total trade	27 413	25 662	30 819	31 387	33 715	28 342	28 552	32 974	33 085	34 949	28 682	27 082	31 032	29 300	30 831
0 + 1	FOOD, BEVERAGES AND TOBACCO	4 032	4 117	4 545	4 184	4 590	3 769	3 674	4 610	4 182	4 374	1 767	1 806	2 079	1 993	2 080
0	Food	3 646	3 702	4 009	3 777	4 161	3 473	3 399	4 245	3 891	4 058	1 402	1 377	1 617	1 584	1 657
00	Live animals	257	331	383	281	257	64	77	111	149	73	20	24	35	60	27
01	Meat and meat preparations	811	850	995	853	849	303	318	328	336	356	142	150	208	178	183
02	Dairy products and eggs	575	628	723	713	686	68	79	98	82	51	223	206	256	271	267
03	Fish and fish preparations	115	127	171	144	138	174	186	273	208	192	57	52	69	78	72
04	Cereals and cereal preparations	481	451	481	495	687	713	787	961	647	732	443	415	422	399	391
05	Fruit and vegetables	731	678	534	610	793	1 014	799	1 032	1 069	1 185	152	139	228	191	156
06	Sugar and sugar preparations	213	171	160	131	165	311	282	299	201	183	127	178	129	142	224
07	Coffee, tea, cocoa, spices and manufactures thereof	126	132	143	157	154	521	518	689	698	791	88	80	109	97	98
08	Feeding-stuff for animals, fresh; food waste	152	164	213	204	198	280	332	412	442	384	71	59	73	83	83
09	Miscellaneous food preparations	93	86	87	91	99	23	20	24	21	22	79	71	78	74	79
1	Beverages and tobacco	386	395	536	408	429	286	281	366	291	317	365	429	462	409	422
11	Beverages	288	297	397	290	319	85	96	117	83	82	308	357	399	349	362
12	Tobacco and tobacco manufactures	73	78	121	96	86	201	185	248	207	232	64	72	67	61	62
3	FUEL PRODUCTS	1 771	1 906	2 241	2 191	2 360	8 418	9 149	10 326	10 332	10 752	998	1 116	1 241	1 086	1 177
32	Coal, coke and briquettes	331	259	298	271	312	403	381	389	352	401	96	79	99	82	97
33	Petroleum and petroleum products	1 058	1 224	1 336	1 359	1 374	7 955	8 667	9 895	9 819	10 206	863	1 005	1 104	952	1 021
34	Gas, natural and manufactured	347	236	461	526	403	65	72	87	102	108	30	30	32	37	38
35	Electric energy	2	2	7	11	12	7	13	13	12	14	3	3	3	11	12
2 + 4	RAW MATERIALS	1 342	1 155	1 448	1 605	1 631	4 101	3 720	4 108	4 558	4 878	640	571	661	719	692
2	Crude materials, inedible, except fuels	1 150	976	1 257	1 426	1 448	3 817	3 487	3 846	4 316	4 611	529	473	561	620	614
21	Skins and furskins, undressed	63	48	79	112	108	145	148	179	289	240	48	31	44	67	62
22	Oil seeds, oil nuts and oil kernels (incl. flours)	10	24	23	42	14	526	442	558	534	472	8	3	4	12	7
23	Crude natural rubber (incl. synthetic and reclaimed)	85	75	106	112	111	104	99	121	147	147	49	45	56	54	57
24	Wood and cork	74	63	71	76	92	541	621	669	692	812	46	39	42	40	53
25	Pulp and paper	26	25	35	43	49	524	432	466	562	610	10	7	11	20	14
26	Textile fibres and waste	230	191	260	303	315	486	433	430	639	691	154	136	156	170	173
27	Mineral products not containing metal, n.e.s.	148	136	158	150	169	371	355	366	355	355	81	77	90	80	92
28	Metalliferous ores and metal scrap	299	225	245	283	346	994	834	908	900	1 112	57	41	53	54	62
29	Crude animal and vegetable materials, n.e.s.	186	163	240	276	198	136	122	154	177	152	76	95	103	121	90
4	Animal and vegetable oils and fats	191	118	191	179	183	284	239	262	242	268	111	97	100	99	78
41	Animal oils and fats	26	28	30	29	30	54	44	44	55	54	7	8	9	8	8
42	Vegetable oils	115	96	110	101	101	221	185	208	171	198	80	67	67	66	46
43	Processed oils and fats; animal and vegetable wax	43	36	44	45	46	11	11	10	13	14	23	22	23	25	24
7	MACHINERY AND TRANSPORT EQUIPMENT	7 940	7 240	8 964	8 931	10 007	3 958	3 631	4 438	4 357	4 695	12 896	12 057	13 884	13 178	13 674
71	Machinery, other than electric	3 242	3 047	3 512	3 460	3 862	1 851	1 755	2 045	2 028	2 171	6 138	6 059	6 750	6 370	6 497
72	Electrical machinery, apparatus and appliances	1 709	1 593	1 985	1 866	2 001	1 110	1 054	1 275	1 251	1 354	2 357	2 310	2 628	2 564	2 672
73	Transport equipment	2 687	2 349	3 169	3 347	3 750	981	796	1 093	1 037	1 153	4 410	3 687	4 524	4 240	4 500
5, 6, 8	OTHER INDUSTRIAL PRODUCTS	11 915	11 424	13 125	14 121	14 796	7 563	7 322	8 076	8 778	9 468	11 894	10 988	12 125	11 689	12 596
5	Chemicals	2 798	2 715	3 330	3 614	3 841	1 226	1 209	1 369	1 495	1 588	3 261	2 952	3 255	3 443	3 741
51	Chemical elements and compounds	988	906	1 169	1 235	1 329	588	553	618	618	717	956	932	1 107	1 125	1 210
52	Mineral tars and crude chemicals derived from fuels	22	21	27	47	44	19	16	23	21	20	8	7	10	9	10
53	Tanning and colouring materials	156	152	177	202	224	58	52	70	81	89	256	260	290	293	352
54	Medicinal and pharmaceutical products	227	219	260	269	262	162	154	173	192	188	495	446	473	485	501
55	Perfume materials, toilet and cleansing preparations	156	151	167	188	198	51	49	57	66	74	206	190	198	211	237
56	Fertilizers, manufactured	116	128	163	160	117	46	94	91	117	84	277	160	120	114	128
57	Explosives	13	11	12	13	15	10	8	9	8	8	25	22	23	26	24
58	Plastic mat., regenerated cellulose and artificial resins	710	703	871	974	1 069	155	154	188	219	244	588	555	650	691	751
59	Chemical materials and products, n.e.s.	317	280	338	407	384	136	125	138	160	159	449	378	389	480	495
6	Manufactured goods classified chiefly by material	6 328	5 510	6 605	7 059	7 696	4 337	4 070	4 442	4 818	5 338	6 388	5 698	6 326	5 757	6 257
61	Tanned leather, leather manufactures, dressed furskins	115	97	121	130	147	113	110	120	143	162	117	108	120	126	141
62	Articles of rubber, n.e.s.	339	281	345	338	359	94	89	98	95	94	299	257	284	293	310
63	Wood and cork manufactures (excluding furniture)	136	117	145	150	165	179	170	185	214	237	66	60	75	64	81
64	Paper, paperboard and manufactures thereof	423	391	474	519	566	638	591	670	710	741	238	202	232	239	242
65	Textile yarn, fabr. and made-up art. of textile mat., etc.	1 335	1 168	1 430	1 542	1 560	636	601	707	825	819	962	891	1 063	1 000	1 103
66	Non-metallic mineral manufactures, n.e.s.	719	644	774	814	903	622	593	752	732	813	760	798	992	958	1 040
67	Iron and steel	1 648	1 386	1 599	1 781	1 944	732	674	666	734	883	2 525	2 040	2 047	1 687	1 823
68	Non-ferrous metals	601	512	640	703	820	1 027	934	920	1 000	1 203	426	379	467	380	437
69	Manufactures of metal	727	641	752	771	852	308	298	340	335	374	988	958	1 046	1 000	1 068
8	Miscellaneous manufactured articles	2 789	2 962	3 190	3 449	3 259	2 000	2 073	2 265	2 465	2 542	2 245	2 339	2 545	2 489	2 599
81	Sanitary, plumb., heat. and light. fixtures and fitting	106	100	125	126	136	33	29	38	38	41	84	80	88	81	85
82	Furniture	312	257	359	369	392	87	76	98	106	109	158	150	182	178	195
83	Travel goods, handbags and similar articles	38	42	47	49	43	32	28	34	42	47	29	32	36	33	35
84	Clothing	626	874	766	925	727	720	806	807	967	958	325	425	390	403	389
85	Footwear	203	276	218	330	224	97	104	90	151	126	150	176	184	195	165
86	Sc. instr., fotogr. and opt. goods, watches															

import
intra-CE/EC¹⁾

valeurs en Mio Eur

1975					1976					Dénomination des produits	CST			
A	S	O	N	D	J	F	M	A	M			J	J	A
7 177	9 521	10 576	9 473	10 463	9 398	10 246	11 711	10 960	10 100	11 227	10 429	9 025	Commerce total	0 - 9
1 207	1 523	1 637	1 360	1 532	1 283	1 332	1 569	1 504	1 547	1 520	1 407	1 375	PROD. ALIMENT., BOISSONS, TABACS	0 + 1
1 097	1 381	1 450	1 201	1 334	1 140	1 202	1 431	1 365	1 409	1 369	1 259	1 245	Produits alimentaires	0
92	156	135	112	136	102	75	105	94	79	84	85	105	Animaux vivants	00
239	357	338	312	345	275	272	306	294	288	267	264	270	Viandes et préparations de viandes	01
171	237	302	183	238	202	235	276	227	232	227	218	214	Produits laitiers, œufs	02
36	52	58	50	63	44	49	51	46	48	44	47	50	Poissons et préparations de poissons	03
128	141	179	158	144	124	161	210	225	254	208	146	145	Céréales et produits à base de céréales	04
233	205	198	166	170	185	197	228	243	272	278	271	238	Fruits et légumes	05
53	51	47	51	62	44	39	48	47	49	69	51	36	Sucres et préparations à base de sucre	06
39	61	56	45	42	47	52	59	53	51	50	38	46	Café, thé, cacao, épices et produits dérivés	07
53	61	72	69	73	61	64	80	63	68	67	74	68	Aliments pour animaux, frais; déchets alimentaires	08
25	31	32	26	29	26	30	35	32	33	34	33	32	Préparations alimentaires diverses	09
110	142	187	159	197	140	130	138	139	137	151	148	130	Boissons et tabacs	1
86	106	127	120	149	102	90	98	103	104	112	114	92	Boissons	11
19	28	51	30	40	29	35	32	27	27	32	28	32	Tabacs bruts et manufacturés	12
567	593	692	700	758	696	765	738	685	704	745	736	764	PRODUITS ÉNERGÉTIQUES	3
66	94	101	91	106	89	88	93	108	102	102	104	89	Charbon, coques et agglomérés	32
402	417	436	434	467	414	486	459	417	460	498	499	543	Pétroles et dérivés	33
86	73	139	153	170	177	177	173	151	130	122	112	116	Gaz naturels et gaz d'usine	34
1	1	2	2	2	6	1	5	3	5	4	13	1	Énergie électrique	35
308	462	492	438	508	477	525	607	540	556	521	477	415	MATIÈRES PREMIÈRES	2 + 4
262	395	428	378	441	423	466	539	479	495	461	422	365	Mat. prem. autres que les combus. minéraux	2
10	22	23	25	31	37	37	38	39	36	33	33	22	Peaux et pelleteries brutes	21
9	11	10	7	5	6	15	21	7	4	3	3	3	Graines, noix, amandes oléagineuses et farines	22
19	30	36	33	37	34	35	43	38	38	36	31	23	Caoutchouc brut, naturel, synthétique et régénéré	23
18	24	25	23	23	20	25	31	31	31	31	26	23	Bois et liège	24
6	11	11	12	11	11	14	18	16	17	16	13	12	Pâtes à papier et déchets de papier	25
50	80	89	78	92	93	98	112	106	105	104	82	69	Fibres textiles et déchets d'articles textiles	26
40	49	55	51	52	45	47	58	53	58	57	57	48	Produits minéraux non métallifères, n.d.a.	27
57	81	88	75	83	80	91	112	105	121	120	114	87	Minerais et déchets de métaux	28
45	78	81	63	96	85	95	95	75	74	49	54	68	Matières brutes animales ou végétales, n.d.a.	29
46	67	64	60	67	54	59	68	61	61	61	55	50	Corps gras, graisses et huiles anim. ou végét.	4
9	11	12	9	9	9	10	10	8	10	12	10	10	Corps gras, graisses et huiles d'origine animale	41
26	40	35	35	41	30	32	39	35	34	32	29	27	Huiles d'origine végétale	42
10	14	16	14	15	13	15	17	16	16	15	14	12	Huiles et graisses élaborées: cire anim. ou végétale	43
1 946	2 664	3 029	2 760	3 114	2 612	2 931	3 374	3 242	3 251	3 389	3 065	2 430	MACHINES ET MATÉRIEL DE TRANSPORT	7
853	1 092	1 191	1 069	1 251	1 004	1 150	1 306	1 213	1 272	1 376	1 243	961	Machines non électriques	71
428	625	664	641	680	519	647	700	649	678	674	621	514	Machines et appareils électriques	72
622	867	1 093	969	1 106	1 012	1 057	1 278	1 282	1 215	1 253	1 131	913	Matériel de transport	73
3 020	4 147	4 579	4 125	4 331	4 200	4 569	5 313	4 888	4 831	4 935	4 636	3 949	AUTRES PRODUITS INDUSTRIELS	5, 6, 8
746	987	1 085	1 063	1 134	1 121	1 150	1 324	1 206	1 259	1 292	1 175	1 009	Produits chimiques	5
262	335	367	380	421	394	393	448	418	432	479	413	350	Éléments et composés chimiques	51
6	7	9	7	11	13	16	19	13	16	16	14	14	Goudrons minér., dériv. chim. bruts de combust.	52
41	55	62	55	60	58	65	78	72	78	74	74	58	Matières colorantes et produits tannants	53
57	81	88	83	88	92	88	90	85	91	87	90	74	Produits médicaux et pharmaceutiques	54
44	58	62	54	52	54	60	74	69	66	63	62	56	Prod. aromatiques, prod. de toilette et d'entretien	55
38	43	55	54	55	50	51	58	40	37	41	40	42	Engrais manufacturés	56
3	4	4	4	4	4	4	4	5	5	6	5	4	Explosifs	57
193	275	296	283	293	301	309	364	342	368	359	324	275	Mat. plastiques, cellulose régénérée, résines artif.	58
78	100	109	111	119	122	131	153	125	133	126	120	101	Produits chimiques, n.d.a.	59
1 440	2 072	2 300	2 074	2 212	2 118	2 283	2 650	2 548	2 526	2 587	2 360	1 928	Articles manufacturés classés par matières	6
25	37	43	37	41	39	43	49	48	48	51	46	36	Cuir et peaux tannés et art., pelleteries apprêtées	61
75	105	123	109	113	104	103	131	119	117	122	110	87	Articles en caoutchouc, n.d.a.	62
30	45	53	46	46	43	48	58	54	55	57	48	43	Articles en bois et liège, sauf les meubles	63
105	149	165	150	159	155	170	194	186	188	192	171	152	Papier, carton et articles en papier ou carton	64
301	454	509	450	471	469	505	568	520	522	518	442	359	Fils, tissus, articles confectionnés en textiles, etc.	65
157	255	291	244	239	253	251	310	297	292	315	271	247	Art. en matières minérales sauf en métaux, n.d.a.	66
367	502	539	496	564	528	589	664	664	636	645	625	492	Fonte, fer et acier	67
137	194	213	202	225	208	233	263	256	277	287	305	216	Métaux non ferreux	68
169	234	261	240	251	229	245	298	292	282	279	261	204	Articles manufacturés en métal	69
835	1 088	1 194	988	985	960	1 135	1 339	1 134	1 046	1 057	1 100	1 012	Articles manufacturés divers	8
25	40	44	40	42	35	42	49	44	45	47	38	34	App. sanitaires, art. hygiène, chauffage, éclairage	81
64	104	125	112	123	100	122	146	133	129	129	101	85	Meubles	82
15	13	18	16	13	12	18	19	16	13	13	16	17	Articles de voyage, sacs à main et similaires	83
261	326	341	224	201	246	308	370	286	226	216	298	298	Vêtements	84
98	80	89	60	68	96	117	117	86	67	71	95	111	Chaussures	85
125	170	187	185	188	172	194	225	205	202	218	204	161	App. scientif., photocopie, optique, horlogerie	86
215	299	334	302	303	258	288	357	313	317	312	312	266	Articles manufacturés, n.d.a.	89
128	133	148	90	220	131	124	109	102	111	116	109	92	PRODUITS ET TRANSACTIONS NON CLASSÉS AILLEURS	9

¹⁾ Les totaux par divisions (2 chiffres CST) ne comprennent pas le commerce des Pays-Bas avec Belgique-Luxembourg.

GENERAL SUMMARY
of EC trade by commodities

TAB. 2

import
extra-CE/EC

value in Mio Eur

CST	List of products	1975					1976							
		A	S	O	N	D	J	F	M	A	M	J	J	A
0 - 9	Total trade	8 11	10 042	10 853	10 170	11 422	10 558	10 297	12 036	11 738	11 248	11 858	11 677	11 266
0 + 1	FOOD, BEVERAGES AND TOBACCO	1 088	1 373	1 525	1 462	1 605	1 374	1 190	1 578	1 417	1 421	1 510	1 449	1 398
0	Food	1 007	1 275	1 401	1 337	1 489	1 274	1 093	1 486	1 322	1 312	1 399	1 354	1 296
00	Live animals	21	35	37	33	41	28	42	78	28	24	21	18	23
01	Meat and meat preparations	90	118	110	93	125	100	102	134	118	122	116	111	112
02	Dairy products and eggs	25	35	28	24	46	32	25	25	14	16	21	21	23
03	Fish and fish preparations	54	72	83	84	106	65	65	79	62	61	70	73	74
04	Cereals and cereal preparations	233	340	346	332	283	234	159	254	232	245	256	284	311
05	Fruit and vegetables	247	247	291	340	401	364	305	400	389	409	388	312	256
06	Sugar and sugar preparations	84	74	125	78	96	69	63	69	73	48	62	53	50
07	Coffee, tea, cocoa, spices and manufactures thereof	153	215	232	222	236	234	221	244	255	237	299	315	299
08	Feeding-stuff for animals, fresh; food waste	95	133	142	124	147	142	106	194	114	134	137	158	140
09	Miscellaneous food preparations	6	6	8	7	8	7	6	9	7	8	8	8	8
1	Beverages and tobacco	81	98	124	125	116	100	97	92	95	108	110	95	102
11	Beverages	31	34	37	36	44	31	25	28	27	29	26	29	26
12	Tobacco and tobacco manufactures	50	64	87	89	73	69	73	64	68	79	84	66	76
3	FUEL PRODUCTS	2 970	3 031	3 429	3 264	3 691	3 440	3 361	3 485	3 670	3 498	3 560	3 487	3 747
32	Coal, coke and briquettes	117	115	129	119	142	104	118	129	117	151	133	127	144
33	Petroleum and petroleum products	2 831	2 892	3 272	3 117	3 506	3 299	3 211	3 310	3 515	3 307	3 383	3 326	3 560
34	Gas, natural and manufactured	18	19	24	23	39	32	29	42	32	36	40	28	42
35	Electric energy	5	5	5	5	4	5	3	4	6	4	4	6	1
2 + 4	RAW MATERIALS	1 061	1 363	1 358	1 255	1 503	1 481	1 358	1 696	1 625	1 516	1 716	1 647	1 615
2	Crude materials, inedible, except fuels	996	1 270	1 264	1 182	1 407	1 395	1 304	1 597	1 527	1 438	1 626	1 565	1 542
21	Skins and furskins, undressed	47	57	54	38	87	86	100	103	81	77	83	71	72
22	Oil seeds, oil nuts and oil kernels (incl. flours)	101	212	170	185	204	169	142	224	194	117	160	172	167
23	Crude natural rubber (incl. synthetic and reclaimed)	28	40	46	37	38	48	44	54	52	47	48	46	49
24	Wood and cork	181	235	222	208	239	223	211	259	232	275	305	319	301
25	Pulp and paper	112	145	146	152	168	186	171	205	201	197	213	212	188
26	Textile fibres and waste	126	141	133	140	157	204	196	239	237	231	223	211	171
27	Mineral products not containing metal, n.e.s.	107	130	132	117	117	124	98	133	113	117	125	121	114
28	Metalliferous ores and metal scrap	256	268	313	261	334	295	284	317	369	325	417	358	426
29	Crude animal and vegetable materials, n.e.s.	37	43	48	45	61	61	53	63	48	51	53	53	52
4	Animal and vegetable oils and fats	65	93	94	73	96	86	54	99	98	78	90	82	73
41	Animal oils and fats	13	15	13	14	18	22	12	21	17	15	21	16	13
42	Vegetable oils	49	74	78	56	75	60	38	73	75	59	64	62	55
43	Processed oils and fats; animal and vegetable wax	3	4	3	4	4	4	4	5	6	4	4	4	4
7	MACHINERY AND TRANSPORT EQUIPMENT	1 039	1 301	1 432	1 369	1 611	1 306	1 275	1 735	1 603	1 506	1 570	1 709	1 356
71	Machinery, other than electric	500	628	678	623	743	640	616	772	714	722	735	897	601
72	Electrical machinery, apparatus and appliances	294	408	422	412	441	396	380	474	448	444	463	442	407
73	Transport equipment	245	266	332	334	427	269	279	488	441	341	372	369	349
5, 6, 8	OTHER INDUSTRIAL PRODUCTS	2 193	2 644	2 839	2 549	2 703	2 679	2 761	3 294	3 151	3 059	3 242	3 107	2 933
5	Chemicals	360	427	448	443	476	457	483	545	527	513	542	542	489
51	Chemical elements and compounds	155	192	201	206	211	182	207	229	232	238	248	242	222
52	Mineral tars crude chemicals derived from fuels	7	4	9	5	9	5	6	9	4	7	9	9	6
53	Tanning and colouring materials	14	18	20	24	26	22	29	30	31	29	29	30	27
54	Medicinal and pharmaceutical products	44	56	56	55	63	69	60	64	64	58	65	67	53
55	Perfume materials, toilet and cleansing preparations	13	18	19	16	21	20	21	27	23	26	24	26	23
56	Fertilizers, manufactured	40	33	31	33	28	37	38	42	37	21	26	33	29
57	Explosives	2	3	4	3	2	2	2	3	3	3	3	3	3
58	Plastic mat., regenerated cellulose and artificial resins	46	59	63	59	66	66	70	84	78	81	85	81	73
59	Chemical materials and products, n.e.s.	37	44	44	43	50	54	50	56	54	50	54	52	53
6	Manufactured goods classified chiefly by material	1 231	1 437	1 549	1 412	1 496	1 463	1 504	1 821	1 772	1 708	1 847	1 705	1 647
61	Tanned leather, leather manufactures, dressed furskins	32	42	43	37	40	39	49	56	51	54	57	55	53
62	Articles of rubber, n.e.s.	27	32	36	30	31	30	29	36	31	32	31	31	29
63	Wood and cork manufactures (excluding furniture)	52	61	66	59	60	70	65	79	73	76	88	75	74
64	Paper, paperboard and manufactures thereof	188	209	224	222	224	216	219	275	221	242	278	246	239
65	Textile yarn, fabr. and made-up art. of textile mat., etc.	171	222	251	222	234	276	260	289	267	275	277	270	237
66	Non-metallic mineral manufactures, n.e.s.	180	224	274	244	233	210	262	260	363	214	235	240	245
67	Iron and steel	230	223	228	205	232	205	231	297	270	295	319	279	290
68	Non-ferrous metals	267	317	309	279	331	312	285	402	370	395	439	388	372
69	Manufactures of metal	82	108	118	113	109	106	102	127	125	126	123	121	108
8	Miscellaneous manufactured articles	602	779	842	694	731	758	774	928	852	837	853	860	798
81	Sanitary, plumb., heat. and light. fixtures and fitting	8	11	13	13	12	11	13	14	14	14	14	12	12
82	Furniture	21	30	32	31	36	29	35	42	37	35	37	32	28
83	Travel goods, handbags and similar articles	8	10	12	11	11	14	13	16	16	15	16	14	14
84	Clothing	245	301	334	233	241	295	314	358	329	315	314	341	330
85	Footwear	30	38	34	26	30	49	47	55	45	39	42	47	43
86	Sc. instr., fotogr. and opt. goods, watches and clocks	131	172	186	172	184	152	159	203	193	194	200	190	162
89	Manufactured articles, n.e.s.	160	217	231	209	218	208	194	240	218	225	231	221	210
9	GOODS AND TRANSACTIONS NOT CLASSIFIED ELSEWHERE	360	330	270	272	309	278	352	249	273	249	260	278	217

TAB. 2

RÉSUMÉ GÉNÉRAL
du commerce de la CE par produitsexport
extra-CE/EC

valeurs en Mio Eur

1975					1976					Dénomination des produits	CST			
A	S	O	N	D	J	F	M	A	M			J	J	A
8 057	9 076	10 424	9 495	10 772	9 250	9 120	10 900	9 905	10 259	10 621	10 781	9 506	Commerce total	0 9
559	657	714	643	721	590	626	768	690	658	733	656	623	PROD. ALIMENT., BOISSONS, TABACS	0 + 1
438	487	541	503	568	476	497	601	551	528	577	505	491	Produits alimentaires	0
7	8	9	12	14	9	20	30	9	10	8	8	10	Animaux vivants	00
46	61	67	70	72	57	57	64	54	54	75	52	48	Viandes et préparations de viandes	01
59	74	85	84	87	86	87	99	93	81	94	89	81	Produits laitiers, œufs	02
17	21	23	22	24	21	26	31	26	23	23	19	20	Poissons et préparations de poissons	03
162	135	156	127	138	115	125	158	127	125	139	138	116	Céréales et produits à base de céréales	04
38	59	64	73	91	72	54	65	57	52	46	44	45	Fruits et légumes	05
46	48	40	37	52	39	44	60	64	77	83	70	85	Sucres et préparations à base de sucre	06
24	32	41	31	37	29	30	38	34	29	35	28	32	Café, thé, cacao, épices et produits dérivés	07
18	21	24	22	27	25	30	29	27	27	29	27	28	Aliments pour animaux, frais; déchets alimentaires	08
20	27	29	23	26	23	23	28	26	27	26	29	25	Préparations alimentaires diverses	09
121	171	174	140	153	114	129	167	139	129	156	151	133	Boissons et tabacs	1
100	143	149	120	131	96	109	144	122	110	131	125	115	Boissons	11
20	27	25	20	22	18	20	23	18	19	25	26	18	Tabacs bruts et manufacturés	12
371	379	433	397	408	368	325	388	372	361	434	424	427	PRODUITS ÉNERGÉTIQUES	3
26	26	33	28	38	25	24	33	34	26	37	42	44	Charbon, coques et agglomérés	32
334	342	389	358	357	323	289	340	319	320	382	363	373	Pétroles et dérivés	33
10	10	10	11	12	12	11	13	13	12	12	12	9	Gaz naturels et gaz d'usine	34
2	1	1	1	1	7	0	3	5	4	3	7	1	Énergie électrique	35
177	213	231	201	227	219	224	274	231	223	234	210	218	MATIÈRES PREMIÈRES	2 + 4
147	179	197	168	194	188	193	237	205	198	207	180	194	Mat. prem. autres que les combus. minéraux	2
9	11	17	11	16	19	21	27	23	19	20	13	17	Peaux et pelleteries brutes	21
1	1	1	2	1	1	1	9	4	2	1	2	4	Graines, noix, amandes oléagineuses et farines	22
15	16	16	19	21	16	17	21	18	20	19	18	19	Caoutchouc brut, naturel, synthétique et régénéré	23
11	14	15	13	14	12	13	16	17	18	17	16	15	Bois et liège	24
2	3	4	3	4	5	7	8	4	5	5	4	4	Pâtes à papier et déchets de papier	25
42	44	53	44	59	53	56	62	56	56	61	54	50	Fibres textiles et déchets d'articles textiles	26
25	29	31	27	31	28	23	29	25	30	36	31	29	Produits minéraux non métallifères, n.d.a.	27
11	17	21	17	15	17	16	20	19	20	23	19	18	Minerais et déchets de métaux	28
31	45	36	32	35	37	38	45	38	28	24	23	39	Matières brutes animales ou végétales, n.d.a.	29
30	34	34	33	32	31	31	36	26	25	28	30	24	Corps gras, graisses et huiles anim. ou végét.	4
2	3	3	3	3	2	3	3	3	2	3	2	2	Corps gras, graisses et huiles d'origine animale	41
20	24	23	23	22	23	20	23	16	14	17	19	13	Huiles d'origine végétale	42
7	7	8	8	8	6	8	10	8	8	8	8	8	Huiles et graisses élaborées: cire anim. ou végétale	43
3 456	3 975	4 640	4 265	4 997	4 264	4 045	4 866	4 395	4 555	4 718	4 828	3 973	MACHINES ET MATÉRIEL DE TRANSPORT	7
1 775	2 005	2 189	2 020	2 541	2 099	1 889	2 382	2 095	2 158	2 243	2 279	1 856	Machines non électriques	71
700	757	870	826	932	832	778	953	836	924	912	933	801	Machines et appareils électriques	72
991	1 213	1 581	1 419	1 524	1 333	1 378	1 530	1 464	1 473	1 563	1 617	1 316	Matériel de transport	73
3 299	3 666	4 206	3 798	4 128	3 588	3 689	4 381	4 026	4 222	4 302	4 450	4 031	AUTRES PRODUITS INDUSTRIELS	5, 6, 8
916	988	1 092	1 008	1 159	1 071	1 085	1 276	1 193	1 257	1 285	1 268	1 218	Produits chimiques	5
292	324	355	351	401	360	359	407	400	407	413	416	396	Éléments et composés chimiques	51
3	2	3	3	4	2	3	3	3	4	3	2	3	Goudrons minér., dériv. chim. bruts de combust.	52
84	88	99	91	99	89	92	112	110	120	122	132	119	Matières colorantes et produits tannants	53
137	143	158	146	170	150	155	179	157	169	174	193	160	Produits médicinaux et pharmaceutiques	54
57	63	69	59	69	63	68	79	76	80	81	83	80	Prod. aromatiques, prod. de toilette et d'entretien	55
50	44	45	30	45	41	36	37	50	43	36	33	48	Engrais manufacturés	56
5	8	9	6	8	8	8	9	7	8	8	8	8	Explosifs	57
172	197	219	200	231	213	225	254	233	260	258	261	262	Mat. plastiques, cellulose régénérée, résines artif.	58
117	121	136	122	131	146	140	194	158	166	171	139	143	Produits chimiques, n.d.a.	59
1 698	1 876	2 210	2 004	2 113	1 783	1 797	2 166	2 007	2 091	2 148	2 164	1 958	Articles manufacturés classés par matières	6
31	38	40	37	43	36	43	47	45	48	49	48	39	Cuirs et peaux tannés et art., pelleteries apprêtées	61
74	88	94	87	102	83	99	112	99	107	104	99	86	Articles en caoutchouc, n.d.a.	62
18	21	29	23	23	19	20	25	26	28	27	27	29	Articles en bois et liège, sauf les meubles	63
57	69	80	72	80	74	76	89	74	80	87	89	75	Papier, carton et articles en papier ou carton	64
255	314	366	320	377	307	326	367	354	375	374	376	312	Fils, tissus, articles confectionnés en textiles, etc.	65
259	293	364	316	312	254	324	380	341	350	350	344	281	Art. en matières minérales sauf en métaux, n.d.a.	66
609	618	732	682	634	570	482	635	602	615	607	617	649	Fonte, fer et acier	67
115	126	156	149	162	133	114	132	136	150	151	163	158	Métaux non ferreux	68
279	310	349	317	380	307	313	379	329	340	400	401	329	Articles manufacturés en métal	69
685	801	904	787	857	734	807	938	826	874	889	1 018	855	Articles manufacturés divers	8
23	27	31	27	30	25	26	31	26	30	29	34	30	App. sanitaires, art. hygiène, chauffage, éclairage	81
41	53	62	57	62	49	61	68	61	67	67	69	64	Meubles	82
9	10	13	12	12	9	11	12	11	12	12	16	12	Articles de voyage, sacs à main et similaires	83
132	150	156	119	115	106	138	158	135	125	128	167	164	Vêtements	84
53	52	62	55	66	64	67	64	51	55	58	83	65	Chaussures	85
177	206	240	212	241	209	215	246	228	222	239	241	206	App. scientifique, photocopie, optique, horlogerie	86
249	302	340	304	331	271	289	359	314	363	354	407	314	Articles manufacturés, n.d.a.	89
193	187	200	190	291	222	211	223	191	240	199	213	235	PRODUITS ET TRANSACTIONS NON CLASSÉS AILLEURS	9

1970 = 100

Period Période	EUR-9			Deutsch- land	France	Italia	Nederland	Belg.-Lux.	United Kingdom	Ireland	Danmark	
	Total	Intra	Extra									
import												
1974	II	128	145	114	118	149	118	121	148	127	144	112
	III	120	131	112	116	129	119	117	132	119	125	98
	IV	123	134	115	121	135	114	118	133	121	114	106
1975	I	113	123	105	110	127	95	113	125	112	116	97
	II	118	128	110	122	129	100	114	134	112	115	102
	III	112	119	108	117	116	103	106	121	113	106	99
	IV	128	140	118	130	142	121	122	140	114	125	129
1976	I	132	146	132	132	167	117	119	140	117	134	122
	II	139	152	139	140	177	121	127	148	123	140	127
1975	M	110	119	104	113	119	92	109	125	108	124	98
	J	121	131	111	122	133	114	117	138	112	104	98
	J	118	126	114	124	132	107	103	116	124	118	95
	A	97	99	97	105	88	80	94	108	105	93	93
	S	121	131	112	122	126	122	120	138	109	108	108
	O	133	148	121	137	146	113	125	149	125	128	127
	N	120	134	92	122	131	110	122	131	107	125	125
	D	131	139	121	131	149	141	119	140	111	121	136
1976	J	122	131	126	122	151	103	114	134	116	119	108
	F	126	141	124	128	162	113	109	131	110	131	120
	M	148	165	147	147	188	136	135	154	130	152	139
	A	141	151	143	143	180	122	131	148	124	140	129
	M	136	154	135	137	176	125	121	145	116	144	121
	J	140	153	141	141	175	116	128	151	130	136	129
	J				139		113	117	126	124		113
	A				132		96		128	107		124
	S				137		127		149	121		131
export												
1974	II	141	145	137	138	158	129	152	149	132	127	130
	III	133	131	136	133	137	138	141	129	126	129	127
	IV	139	134	144	140	150	137	142	138	128	142	139
1975	I	127	123	131	117	146	123	134	129	124	129	124
	II	132	128	136	122	148	133	141	129	128	128	133
	III	122	119	126	117	129	136	127	114	118	145	116
	IV	141	140	141	134	148	149	152	142	131	158	143
1976	I	140	146	135	133	159	137	151	142	132	123	128
	II	147	152	142	139	172	150	150	151	136	149	133
1975	M	126	119	134	116	133	125	131	124	138	143	125
	J	134	131	137	124	159	145	140	130	121	116	138
	J	133	126	140	126	152	150	124	117	134	154	108
	A	106	99	112	102	100	120	116	100	102	126	111
	S	129	131	126	124	135	138	142	125	118	155	129
	O	146	148	145	138	150	145	162	146	143	193	165
	N	132	134	131	126	137	140	149	135	120	155	128
	D	144	139	148	137	158	161	146	147	130	126	134
1976	J	129	131	136	121	145	125	145	131	124	117	119
	F	134	141	127	128	159	128	139	138	121	125	125
	M	158	165	151	151	174	158	170	158	152	129	139
	A	144	151	138	138	171	141	148	149	133	149	122
	M	148	154	143	142	172	161	151	145	133	152	137
	J	149	153	145	137	173	131	151	159	143	145	138
	J				138		173	140	130	130		103
	A				124		127		116	119		127
	S				148		161		161	131		136

**INDEX of: unit value
terms of trade
ratio of volumes
(total trade)**

TAB. 3

**INDICES de la valeur moyenne,
des termes de l'échange
et du rapport des volumes
(commerce total)**

1970 = 100

Period Période	EUR-9	Deutsch- land	France	Italia	Neder- land	Belg.- Lux.	United King- dom	Ireland	Dan- mark	EUR-9	Deutsch- land	France	Italia	Neder- land	Belg.- Lux.	United King- dom	Ireland	Dan- mark	
UNIT VALUE										VALEUR MOYENNE									
import										export									
1974 II	162	159	156	184	168	147	166	143	156	140	151	133	134	150	138	124	143	143	
III	169	164	168	194	172	152	169	152	165	147	157	143	144	157	145	131	147	143	
IV	168	162	169	190	174	151	168	155	161	150	159	149	146	159	146	132	146	148	
1975 I	165	158	168	182	174	149	165	151	165	150	163	148	143	160	145	132	146	151	
II	163	158	166	182	172	146	163	151	163	152	164	157	143	159	143	135	154	153	
III	166	160	171	187	173	151	165	151	166	154	164	157	152	157	143	139	152	157	
IV	170	163	170	191	177	155	170	153	164	156	163	160	154	160	145	144	156	159	
1976 I	168	163	158	180	190	159	173	155	177	156	164	156	143	166	148	147	162	166	
II	168	164	155	192	185	162	170	147	175	156	165	155	144	168	150	142	160	170	
1975 M	163	158	165	186	173	147	162	150	163	152	164	160	143	159	141	134	153	153	
J	162	158	163	178	171	146	159	148	163	152	163	155	144	159	143	134	151	153	
J	163	155	167	183	172	151	162	150	166	153	165	155	150	157	143	137	151	157	
A	169	163	178	193	173	150	166	152	166	155	165	161	153	156	142	140	151	157	
S	167	161	169	186	174	151	168	153	166	155	162	156	154	159	145	142	154	157	
O	167	161	166	190	175	154	168	152	164	155	162	161	153	159	144	141	154	159	
N	169	164	169	189	176	154	170	154	164	156	165	161	152	160	146	143	157	159	
D	172	165	174	193	180	156	172	154	164	157	163	158	155	163	144	148	157	159	
1976 J	169	164	161	187	180	159	174	157	177	157	166	156	148	166	146	147	162	166	
F	169	166	161	174	183	160	175	157	177	155	163	156	139	165	146	148	163	166	
M	166	161	154	179	182	158	171	153	177	156	165	155	142	167	150	145	160	166	
A	166	163	155	183	183	160	168	147	175	154	165	154	138	168	149	140	157	170	
M	169	164	155	196	184	161	171	148	175	155	164	152	145	167	149	142	161	170	
J	170	165	157	198	186	164	172	147	175	158	165	161	148	169	152	143	160	170	
J		169		198	188	166	177		181		169		153	170	150	147		168	
A		170		205		165	175		181		170		152		155	147		168	
S		168		188		164	170		181		169		142		155	142		168	
TERMS OF TRADE										RATIO OF VOLUMES									
TERMES DE L'ÉCHANGE										RAPPORT DES VOLUMES									
										export : import									
1974 II	87	95	86	73	90	94	75	100	91	110	116	106	110	126	101	104	88	116	
III	87	96	85	74	91	95	77	97	86	111	114	106	116	120	98	106	103	129	
IV	89	98	88	77	91	97	79	94	92	114	115	111	120	120	104	106	125	131	
1975 I	91	103	88	78	92	97	80	97	92	113	106	115	129	119	104	110	111	128	
II	93	104	95	79	92	98	83	102	94	112	101	115	133	124	96	114	111	130	
III	93	103	91	82	91	95	85	100	95	109	101	112	132	120	95	105	136	118	
IV	92	100	94	80	91	93	85	102	97	110	103	104	123	125	102	115	127	110	
1976 I	93	101	99	79	88	93	85	104	94	106	101	95	117	127	102	113	92	104	
II	92	100	100	75	91	93	83	108	97	106	99	97	124	118	102	110	106	105	
1975 M	93	104	97	77	92	96	83	102	94	115	103	111	137	121	99	128	116	128	
J	94	103	95	81	93	98	84	102	94	111	102	119	127	120	95	108	112	141	
J	94	106	93	82	91	95	84	101	95	112	102	115	140	120	101	108	129	114	
A	92	101	90	79	90	95	84	99	95	108	97	114	149	124	93	98	136	119	
S	92	101	92	83	91	96	85	101	95	107	102	107	113	118	91	108	143	119	
O	93	101	97	80	91	93	84	101	97	110	101	103	129	130	98	114	150	130	
N	93	101	95	81	91	95	84	102	97	110	104	105	128	122	103	112	124	103	
D	91	99	91	80	90	92	85	102	97	110	105	106	114	122	105	118	104	98	
1976 J	93	101	97	79	92	92	84	103	94	106	99	96	121	127	98	107	98	110	
F	92	99	97	80	90	91	85	104	94	106	100	98	114	127	105	110	96	104	
M	94	102	101	79	92	95	85	105	94	106	103	92	116	126	103	117	84	100	
A	93	101	99	76	92	93	84	107	97	102	96	95	116	113	101	107	107	95	
M	92	100	98	74	91	93	83	109	97	109	103	98	129	125	100	114	106	113	
J	93	100	102	75	91	93	83	109	97	106	97	99	112	118	106	110	107	107	
J		100		77	90	91	83		93		99		153	120	104	106		104	
A		100		74		94	84		93		93		132		91	110		104	
S		101		76		95	84		93		108		126		108	108		104	

**TRENDS IN EC TRADE
INTRA-EC, EXTRA-EC**

TAB. 4

value in Mio Eur

Period Période	EUR-9	Deutsch- land	France	Italia	Nederland	Belg.-Lux.	United Kingdom	Ireland	Danmark	
GRAND TOTAL										
		import				MONDE				
1974	III	59 209,6	14 175,7	10 276,2	8 631,8	6 788,9	5 861,8	10 831,4	771,4	1 872,3
	IV	60 079,2	14 625,0	10 720,8	8 248,2	6 880,3	6 015,8	10 921,3	715,1	1 952,8
1975	I	54 360,6	13 083,5	10 083,5	6 494,7	6 594,1	5 572,8	10 012,5	713,5	1 806,0
	II	56 081,7	14 449,8	10 123,5	6 769,3	6 552,9	5 843,7	9 770,4	705,0	1 867,0
	III	54 590,3	13 913,0	9 313,8	7 198,7	6 136,1	5 548,1	9 984,9	655,0	1 840,7
	IV	63 327,2	15 817,2	11 410,1	8 667,8	7 242,4	6 545,4	10 501,7	778,6	2 364,1
1976	I	64 465,6	16 101,1	12 530,0	7 945,4	7 249,5	6 443,1	10 965,3	847,2	2 384,0
	II	68 548,3	17 134,3	12 989,5	8 694,4	7 838,8	7 328,1	11 285,8	838,4	2 439,0
	III	65 582,1	17 130,1	11 839,9	8 257,7	7 604,2	6 643,7	10 951,2	785,3	2 370,0
1975	A	15 967,1	4 263,7	2 475,6	1 931,4	1 810,8	1 592,0	3 132,4	190,0	571,1
	S	19 575,0	4 886,4	3 364,9	2 832,8	2 339,0	1 969,9	3 302,4	223,7	655,9
	O	21 422,4	5 482,9	3 830,5	2 672,1	2 444,0	2 171,5	3 798,0	263,7	759,7
	N	19 640,4	4 946,3	3 487,5	2 587,5	2 406,0	1 916,1	3 286,6	259,6	750,8
	D	21 874,4	5 388,0	4 091,8	3 410,2	2 399,8	2 066,3	3 446,6	252,7	819,1
1976	J	19 956,3	4 953,2	3 843,6	2 407,3	2 282,9	2 015,0	3 502,5	253,9	697,8
	F	20 542,2	5 255,9	4 107,7	2 446,0	2 223,9	1 981,2	3 475,7	277,0	774,9
	M	23 743,5	5 892,0	4 560,3	3 042,0	2 736,4	2 305,4	3 995,7	316,0	895,6
	A	22 697,6	5 770,3	4 384,9	2 781,1	2 673,5	2 231,5	3 752,9	278,2	825,1
	M	22 257,3	5 600,5	4 293,7	3 041,7	2 487,0	2 200,0	3 575,0	286,7	772,8
	J	23 086,0	5 763,5	4 318,2	2 880,0	2 660,3	2 342,6	4 027,7	271,4	822,5
	J	22 107,8	5 819,9	4 167,3	2 792,8	2 457,8	1 963,5	3 948,8	275,1	682,6
	A	20 293,2	5 603,1	3 385,0	2 450,8	2 414,5	2 000,6	3 380,3	241,3	817,1
	S	22 985,1	5 707,2	4 376,8	2 991,2	2 716,5	2 323,6	3 729,9	270,6	869,2
	O		6 041,8	4 376,2			3 534,1			
		export								
1974	III	55 272,6	17 849,3	8 703,7	6 556,2	6 737,1	5 482,8	7 924,4	531,6	1 487,5
	IV	58 854,8	19 007,2	9 881,3	6 786,1	6 822,1	5 927,0	8 145,1	601,0	1 685,1
1975	I	53 720,7	16 361,6	9 587,1	5 811,1	6 499,7	5 508,8	7 860,6	535,6	1 556,3
	II	56 531,7	17 309,8	10 298,9	6 241,9	6 757,2	5 421,7	8 261,2	559,2	1 681,8
	III	53 245,6	16 467,3	8 955,5	6 827,6	6 186,0	4 779,7	7 911,9	618,3	1 499,2
	IV	61 938,8	18 682,9	10 492,4	7 546,7	7 490,3	6 055,6	9 068,3	715,9	1 886,7
1976	I	61 526,1	18 753,1	11 006,7	6 504,0	7 496,3	6 113,3	9 353,8	559,5	1 739,2
	II	64 728,8	19 516,9	11 855,3	7 105,8	7 832,2	6 624,4	9 278,8	665,4	1 849,9
	III	61 954,9	19 758,1	9 865,7	7 572,4	7 518,8	6 076,7	8 761,8	668,3	1 733,1
1975	A	15 277,8	4 803,2	2 375,4	2 020,9	1 823,5	1 301,0	2 295,0	178,0	478,9
	S	18 623,2	5 744,5	3 106,2	2 338,9	2 204,3	1 757,7	2 693,5	222,4	555,6
	O	21 164,7	6 366,2	3 556,5	2 444,0	2 520,7	2 032,0	3 249,4	276,2	719,7
	N	19 320,1	5 925,7	3 261,3	2 350,2	2 338,8	1 900,4	2 756,2	227,5	560,1
	D	21 042,4	6 391,0	3 674,4	2 751,9	2 324,5	2 040,1	3 090,8	184,5	585,1
1976	J	18 925,9	5 727,9	3 322,8	2 039,6	2 350,3	1 846,8	2 919,7	177,3	541,5
	F	19 413,1	5 937,6	3 671,7	1 966,1	2 244,2	1 945,0	2 887,8	190,0	570,8
	M	22 986,0	7 087,7	3 996,4	2 465,4	2 775,9	2 298,5	3 538,0	192,1	632,1
	A	20 832,9	6 465,3	3 877,5	2 139,9	2 435,1	2 133,7	2 993,0	219,0	569,5
	M	21 492,0	6 620,9	3 874,4	2 564,2	2 465,6	2 088,4	3 013,2	228,7	636,5
	J	21 939,4	6 430,8	4 110,7	2 409,5	2 505,6	2 339,2	3 282,3	217,3	644,1
	J	21 351,8	6 625,2	3 790,9	2 900,7	2 342,4	1 881,8	3 057,6	231,6	521,7
	A	18 474,7	5 978,2	2 747,9	2 121,9	2 317,3	1 743,1	2 799,4	181,0	585,8
	S	22 034,8	7 154,7	3 454,2	2 519,1	2 617,4	2 418,7	2 989,0	253,4	628,4
	O		7 165,1	3 673,0			2 883,5			

TAB. 4

ÉVOLUTION DU COMMERCE DE LA CE
INTRA- ET EXTRA-CE

valeurs en Mio Eur

Period Période	EUR-9	Deutsch- land	France	Italia	Nederland	Belg.-Lux.	United Kingdom	Ireland	Danmark
INTRA-EC TRADE (EUR-9)									
import									
1974 III	27 317,3	6 713,3	4 766,9	3 586,8	3 780,0	3 770,9	3 326,2	513,2	859,8
IV	28 003,1	6 930,1	4 926,5	3 476,4	3 972,2	3 964,8	3 359,9	490,7	882,5
1975 I	26 033,2	6 407,7	4 743,8	2 752,1	3 736,0	3 793,3	3 269,7	493,6	837,0
II	27 552,7	7 315,8	4 976,0	3 018,0	3 793,4	3 958,0	3 147,4	485,9	858,3
III	26 009,8	6 860,4	4 560,4	2 976,9	3 446,7	3 691,0	3 193,0	446,4	835,2
IV	30 851,7	7 759,5	5 725,0	3 764,5	4 115,1	4 417,8	3 447,8	546,4	1 075,7
1976 I	31 387,4	7 901,0	6 134,4	3 571,5	3 999,4	4 504,5	3 559,5	595,0	1 122,0
II	33 669,0	8 551,1	6 597,7	3 753,5	4 335,4	4 992,9	3 684,1	595,5	1 158,8
III	30 738,7	8 132,1	5 800,0	3 497,2	4 114,7	4 206,5	3 322,2	524,5	1 141,6
1975 A	7 237,9	2 024,6	1 079,3	735,6	1 003,9	1 065,0	941,8	125,2	262,5
S	9 525,2	2 422,4	1 724,6	1 266,5	1 317,6	1 307,6	1 046,4	153,5	286,7
O	10 573,4	2 748,8	1 982,5	1 115,6	1 459,1	1 444,9	1 284,0	188,5	350,0
N	9 471,6	2 388,8	1 751,2	1 131,9	1 320,8	1 254,7	1 091,6	183,6	349,0
D	10 457,1	2 621,9	1 991,3	1 517,7	1 340,4	1 379,7	1 071,3	173,4	361,3
1976 J	9 398,9	2 413,9	1 814,0	1 093,7	1 194,5	1 296,5	1 097,0	170,2	319,1
F	10 247,2	2 547,2	2 080,9	1 099,6	1 266,0	1 409,2	1 287,2	193,8	363,5
M	11 711,0	2 939,9	2 230,6	1 357,0	1 533,1	1 662,9	1 327,2	230,1	430,2
A	10 959,8	2 900,2	2 202,7	1 147,1	1 448,3	1 537,4	1 130,5	198,9	394,7
M	11 001,6	2 808,1	2 182,4	1 368,4	1 410,1	1 471,2	1 191,2	202,2	367,3
J	11 228,6	2 842,8	2 216,3	1 241,0	1 459,0	1 520,2	1 370,3	192,9	386,1
J	10 420,7	2 803,1	2 107,9	1 278,7	1 321,5	1 219,1	1 178,4	192,3	319,7
A	9 024,9	2 565,1	1 493,4	930,0	1 282,8	1 200,9	985,1	160,6	407,1
S	11 066,9	2 763,9	2 250,2	1 283,5	1 494,5	1 496,3	1 193,1	174,1	411,5
O		2 907,3	2 218,0				1 205,8		
export									
1974 III	27 441,7	7 983,7	4 448,3	2 896,9	4 738,0	3 796,6	2 569,1	394,5	614,5
IV	28 659,0	7 976,4	5 043,7	2 948,3	4 772,9	4 076,9	2 662,6	434,3	743,9
1975 I	26 316,2	7 128,3	4 695,3	2 565,3	4 575,2	3 725,8	2 502,2	413,0	710,2
II	27 704,1	7 549,2	5 088,6	2 741,7	4 669,0	3 841,0	2 615,2	451,5	747,9
III	26 163,8	7 094,4	4 404,5	3 117,1	4 511,5	3 401,7	2 451,2	506,2	677,1
IV	31 212,0	8 214,0	5 152,3	3 483,8	5 454,5	4 383,8	3 119,1	547,0	857,4
1976 I	32 222,1	8 855,1	5 691,4	3 133,7	5 573,1	4 515,6	3 215,2	426,9	811,2
II	33 935,3	9 111,7	6 060,8	3 414,4	5 779,7	4 928,6	3 303,8	495,6	840,7
III	31 369,7	8 790,8	4 763,3	3 700,3	5 244,4	4 458,5	3 088,9	501,7	821,8
1975 A	7 239,9	1 978,5	1 105,1	923,2	1 312,9	887,4	679,1	142,8	211,0
S	9 552,1	2 645,4	1 617,1	1 091,5	1 598,3	1 306,1	866,8	183,9	242,8
O	10 744,5	2 850,7	1 776,6	1 150,4	1 814,0	1 469,3	1 121,9	232,4	329,2
N	9 824,0	2 621,0	1 626,9	1 125,6	1 673,0	1 399,5	964,6	172,2	241,1
D	10 272,5	2 742,3	1 748,8	1 207,1	1 660,8	1 471,1	1 041,7	137,0	263,7
1976 J	9 676,8	2 622,0	1 691,4	989,9	1 707,6	1 335,2	949,7	134,7	246,2
F	10 288,3	2 877,8	1 922,2	950,5	1 661,6	1 456,8	998,3	142,9	278,1
M	12 089,0	3 355,2	2 069,4	1 178,6	2 077,8	1 710,7	1 261,2	149,1	286,9
A	10 929,9	3 024,6	2 042,7	1 001,2	1 768,5	1 613,7	1 052,7	170,7	255,8
M	11 227,3	3 067,1	1 982,8	1 268,5	1 787,9	1 537,4	1 107,1	163,4	313,2
J	11 321,7	3 020,1	2 038,8	1 149,4	1 800,6	1 732,1	1 146,8	162,1	271,8
J	10 576,7	2 911,0	1 810,1	1 383,9	1 533,2	1 386,7	1 107,1	173,1	271,6
A	8 973,1	2 615,1	1 198,6	987,2	1 624,2	1 244,2	917,9	128,8	266,7
S	11 642,9	3 264,7	1 831,4	1 319,1	1 844,3	1 811,2	1 090,7	197,9	283,7
O		3 267,0	1 928,2				1 055,2		

TRENDS IN EC TRADE
INTRA-EC, EXTRA-EC

TAB. 4

value in Mio Eur

Period Période	EUR-9	Deutsch- land	France	Italia	Nederland	Belg.-Lux.	United Kingdom	Ireland	Danmark
EXTRA-EC TRADE (EUR-9)									
import									
1974 III	31 892,3	7 462,4	5 509,3	5 045,0	3 008,9	2 090,9	7 505,2	258,2	1 012,5
IV	32 076,1	7 694,9	5 794,3	4 771,7	2 908,1	2 051,0	7 561,4	224,4	1 070,3
1975 I	28 327,4	6 675,8	5 339,7	3 742,6	2 858,1	1 779,5	6 742,8	220,0	968,9
II	28 529,0	7 134,0	5 147,5	3 751,3	2 759,5	1 885,7	6 623,0	219,2	1 008,8
III	28 580,4	7 052,6	4 753,4	4 221,8	2 689,5	1 857,1	6 791,9	208,6	1 005,5
IV	32 475,4	8 057,7	5 685,1	4 903,3	3 127,3	2 127,7	7 053,8	232,3	1 288,4
1976 I	33 078,2	8 200,1	6 395,6	4 373,9	3 250,0	1 938,6	7 405,8	252,2	1 262,0
II	34 879,3	8 583,2	6 391,8	4 940,9	3 503,4	2 335,2	7 601,8	242,8	1 280,2
III	34 843,4	8 998,1	6 039,9	4 760,5	3 489,5	2 437,1	7 629,0	260,8	1 228,4
1975 A	8 729,2	2 239,1	1 396,3	1 195,8	806,9	527,0	2 190,6	64,9	308,6
S	10 049,8	2 464,0	1 640,2	1 566,3	1 021,4	662,3	2 256,0	70,2	369,2
O	10 849,1	2 734,1	1 848,0	1 556,6	984,9	726,7	2 514,0	75,1	409,7
N	10 168,8	2 557,3	1 736,3	1 455,6	1 085,2	661,4	2 195,0	76,1	401,8
D	11 417,3	2 766,1	2 100,5	1 892,5	1 059,4	686,6	2 375,2	79,3	457,8
1976 J	10 557,4	2 539,3	2 029,6	1 313,6	1 088,4	718,5	2 405,5	83,8	378,7
F	10 295,0	2 708,7	2 026,9	1 346,4	957,9	571,9	2 188,5	83,3	411,5
M	12 032,5	2 952,1	2 329,7	1 685,0	1 203,3	642,5	2 668,5	86,0	465,5
A	11 737,8	2 870,1	2 182,2	1 634,0	1 225,2	694,1	2 622,4	79,4	430,4
M	11 255,7	2 792,4	2 111,3	1 673,3	1 076,9	728,8	2 383,1	84,5	405,5
J	11 857,4	2 920,7	2 101,9	1 639,0	1 201,3	822,2	2 657,4	78,5	436,4
J	11 687,2	3 016,8	2 059,5	1 514,0	1 136,3	744,4	2 770,3	82,9	362,9
A	11 268,2	3 037,9	1 891,6	1 520,9	1 131,6	799,8	2 395,6	80,7	410,1
S	11 918,1	2 943,3	2 126,7	1 707,7	1 221,9	827,3	2 536,8	96,6	457,8
O		3 134,5	2 158,2				2 328,3		
export									
1974 III	27 830,9	9 865,5	4 255,4	3 659,3	1 999,1	1 686,2	5 355,3	137,1	873,0
IV	30 195,8	11 030,7	4 837,6	3 837,8	2 049,2	1 850,1	5 482,5	166,7	941,2
1975 I	27 404,5	9 233,3	4 891,8	3 245,8	1 924,4	1 783,0	5 358,4	121,6	846,1
II	28 827,6	9 760,5	5 210,4	3 500,2	2 088,2	1 580,7	5 646,0	107,7	933,9
III	27 081,8	9 372,9	4 551,0	3 710,5	1 674,4	1 378,0	5 460,7	112,1	822,1
IV	30 726,8	10 468,9	5 340,1	4 062,9	2 035,7	1 671,7	5 949,2	168,9	1 029,3
1976 I	29 304,0	9 898,1	5 315,3	3 370,3	1 923,3	1 597,7	6 138,6	132,6	928,0
II	30 793,5	10 405,2	5 794,5	3 691,3	2 052,6	1 695,8	5 975,0	69,9	1 009,2
III	30 585,2	10 967,3	5 102,4	3 872,1	2 274,4	1 618,2	5 672,9	166,6	911,3
1975 A	8 037,8	2 824,7	1 270,3	1 097,6	510,6	413,6	1 615,9	37,2	268,0
S	9 071,1	3 099,1	1 489,1	1 247,4	606,0	451,6	1 826,7	38,5	312,8
O	10 420,2	3 515,5	1 780,0	1 293,6	706,7	562,7	2 127,5	43,8	390,5
N	9 496,1	3 304,7	1 634,4	1 224,6	665,7	500,8	1 791,6	55,3	319,0
D	10 769,8	3 648,7	1 925,6	1 544,8	663,7	569,0	2 049,2	47,5	321,4
1976 J	9 249,1	3 105,9	1 631,4	1 049,7	642,7	511,6	1 970,0	42,5	295,3
F	9 124,8	3 059,8	1 749,5	1 015,5	582,6	488,2	1 889,4	47,1	292,7
M	10 897,1	3 732,4	1 926,9	1 286,8	698,0	587,8	2 276,8	43,1	345,3
A	9 903,0	3 440,7	1 834,7	1 138,7	666,6	520,1	1 940,4	48,3	313,7
M	10 264,7	3 553,8	1 891,6	1 295,8	677,7	551,0	1 906,1	65,4	323,4
J	10 617,7	3 410,7	2 071,9	1 260,2	704,9	607,1	2 135,5	55,2	372,2
J	10 775,1	3 714,2	1 980,8	1 516,7	809,2	495,1	1 950,5	58,5	250,0
A	9 501,1	3 363,1	1 549,1	1 143,7	693,0	499,0	1 881,5	52,2	319,1
S	10 391,9	3 890,0	1 622,8	1 200,1	773,1	607,5	1 898,3	55,5	344,7
O		3 898,1	1 744,8				1 828,3		

TAB. 4

ÉVOLUTION DU COMMERCE DE LA CE
INTRA- ET EXTRA-CE

valeurs en Mio Eur

Period Période	EUR-9	Deutsch- land	France	Italia	Nederland	Belg.-Lux.	United Kingdom	Ireland	Danmark
INTRA-EC TRADE (EUR-9)									
Trade balance ¹⁾									
Balance commerciale ¹⁾									
1974 III	124,4	1 270,4	-318,7	-689,8	958,0	25,7	-757,1	-118,7	-245,3
IV	655,9	1 046,3	117,1	-528,2	800,8	112,1	-697,3	-56,4	-138,5
1975 I	283,0	720,5	-48,6	-186,8	839,3	-67,6	-767,5	-79,6	-126,8
II	151,4	233,5	112,6	-276,3	875,7	-117,0	-532,3	-34,4	110,3
III	153,9	234,0	155,8	140,3	1 064,9	-289,2	-741,8	59,8	-158,1
IV	360,3	454,5	-572,7	-280,7	1 339,4	-34,0	-328,7	0,7	-218,3
1976 I	834,7	954,0	-443,0	-437,8	1 573,6	11,1	-344,3	-168,1	-310,8
II	266,3	560,6	-536,9	-339,0	1 444,3	-64,3	-380,3	-100,0	-318,1
III	631,0	658,7	-1 036,7	203,1	1 129,7	252,0	-233,3	-22,8	-319,8
1975 A	42,1	-46,1	25,8	187,6	309,0	-177,7	-262,7	17,6	-51,6
S	26,8	223,0	-107,5	-174,9	280,7	-1,5	-179,6	30,5	-43,8
O	171,1	101,9	-205,9	34,8	354,8	24,4	-162,1	43,9	-20,8
N	352,4	232,2	-124,3	-6,3	352,2	144,8	-127,0	-11,3	-107,9
D	-184,5	120,4	-242,5	-310,6	320,3	91,4	-29,6	-36,4	-97,6
1976 J	277,9	208,1	-122,6	-103,8	513,1	38,7	-147,3	-35,4	-72,9
F	41,1	330,6	-158,6	-149,1	395,7	47,6	-288,9	-50,8	-85,3
M	378,0	415,3	-161,2	-178,4	544,8	47,7	-66,0	-81,0	-143,3
A	-29,9	124,4	-160,0	-145,9	320,2	76,2	-77,9	-28,2	-138,9
M	225,7	258,9	-199,6	-99,9	377,7	66,3	-84,8	-38,8	-54,1
J	93,1	177,3	-177,5	-91,7	341,7	211,8	-223,5	-30,7	-114,3
J	156,0	107,9	-297,7	105,2	211,7	167,6	-71,4	-19,2	-48,1
A	-51,3	50,0	-294,8	48,2	341,4	43,3	-67,3	-31,8	-140,3
S	575,9	500,8	-418,8	35,6	349,7	314,9	-102,4	23,8	-127,8
O		359,7	-289,9				-150,6		
EXTRA-EC TRADE (EUR-9)									
Trade balance ¹⁾									
Balance commerciale ¹⁾									
1974 III	-4 061,4	2 403,1	-1 253,8	-1 385,8	-1 009,8	-404,7	-2 149,8	-121,1	-139,5
IV	-1 880,3	3 335,9	-956,6	-933,9	-858,9	-200,9	-2 078,9	-57,7	-129,1
1975 I	-922,9	2 557,5	-447,9	-496,8	-933,6	3,5	-1 384,4	-98,4	-122,8
II	298,6	2 626,5	62,9	-251,1	-671,4	-305,0	-977,0	-117,4	-74,9
III	-1 498,6	2 320,4	-202,4	-511,4	-1 015,0	-479,1	-1 331,2	-96,5	-183,4
IV	-1 748,7	2 411,2	-344,9	-840,4	-1 091,6	-455,9	-1 104,7	-63,3	-259,1
1976 I	-3 774,3	1 698,0	-1 080,3	-1 003,6	-1 326,8	-340,9	-1 267,1	-119,6	-334,0
II	-4 085,8	1 821,9	-597,3	-1 249,6	-1 450,9	-639,4	-1 626,7	-70,9	-271,0
III	-4 258,2	1 969,2	-937,5	-888,4	-1 215,1	-818,9	-1 956,1	-94,3	-371,1
1975 A	-691,4	585,6	-126,0	-98,1	-296,3	-113,4	-574,7	-27,7	-40,6
S	-978,7	635,1	-151,2	-318,9	-415,4	-210,8	-429,4	-31,7	-56,4
O	-428,8	781,3	-68,1	-263,0	-278,2	-164,0	-386,5	-31,4	-19,2
N	-672,7	747,2	-101,9	-231,0	-419,5	-160,6	-403,4	-20,8	-82,8
D	-647,5	882,6	-174,9	-347,7	-395,7	-117,6	-326,1	-31,8	-136,4
1976 J	-1 308,3	566,6	-398,2	-263,9	-445,6	-206,9	-435,6	-41,2	-83,5
F	-1 170,2	351,1	-277,4	-330,8	-375,4	-83,7	-299,0	-36,2	-118,8
M	-1 135,4	780,3	-402,8	-398,2	-505,3	-54,6	-391,7	-42,9	-120,2
A	-1 834,8	570,5	-347,5	-495,3	-558,7	-174,0	-682,0	-31,1	-116,8
M	-991,0	761,4	-219,7	-377,5	-399,2	-177,8	-477,0	-19,1	-82,1
J	-1 239,7	490,0	-30,0	-378,8	-496,4	-215,1	-521,9	-23,3	-64,2
J	-912,1	697,3	-78,7	2,7	-327,1	-249,3	-819,9	-24,4	-112,8
A	-1 767,2	325,2	-342,2	-377,1	-438,9	-300,9	-514,2	-28,4	-91,0
S	-1 526,2	946,7	-503,8	-507,6	-448,8	-219,9	-638,5	-41,1	-113,1
O		763,6	-413,4				-500,0		
COMMERCE EXTRA-CE (EUR-9)									

¹⁾ - = import surplus.¹⁾ - = excédent d'importations.

INTRA-EC TRADE²⁾

value in Mio Eur

Origin Origine	Period Période	Importing countries - Pays importateur								
		Deutsch- land	France	Italia	Nederland	Belg.-Lux.	United Kingdom	Ireland	Danmark	
Deutschland	1974	III	1 955,0	1 509,2	1 738,9	1 288,7	907,9	63,1	360,7	
		IV	1 961,5	1 423,1	1 753,7	1 322,9	893,9	53,9	346,8	
	1975	I	1 872,3	1 120,7	1 675,8	1 242,6	869,2	52,1	367,4	
		II	1 903,9	1 167,7	1 637,4	1 295,1	781,6	50,5	362,4	
		III	1 734,0	1 229,0	1 545,4	1 170,8	760,4	46,1	346,7	
		IV	2 167,5	1 470,1	1 804,1	1 406,1	875,9	52,0	473,7	
	1976	I	2 347,4	1 364,4	1 742,4	1 514,3	945,1	53,2	470,5	
		II	2 590,8	1 452,4	1 798,5	1 608,9	936,0	58,9	526,3	
		III	2 249,7	1 409,9	1 791,3	1 492,8	914,4	54,8	516,6	
	1975	A	407,1	320,6	450,2	349,1	232,7	13,8	98,7	
		S	658,5	498,4	599,7	456,5	249,5	15,3	119,3	
		O	722,0	441,3	663,4	499,6	288,6	16,8	153,4	
		N	678,7	443,6	569,9	436,3	289,4	18,6	157,1	
		D	766,7	585,4	580,7	458,9	285,8	16,8	157,8	
	1976	J	655,6	397,6	502,5	426,5	293,5	13,1	119,8	
		F	806,0	439,7	568,2	525,6	303,4	16,5	150,5	
		M	881,5	517,4	672,1	558,9	350,7	23,4	197,3	
		A	875,5	433,9	600,2	562,4	307,0	22,0	183,6	
		M	871,5	566,3	610,8	519,6	332,6	18,5	159,4	
		J	845,3	453,2	590,4	508,4	300,9	18,4	179,0	
		J	838,4	510,3	554,7	434,8	327,4	19,1	132,9	
		A	575,9	369,3	577,9	438,2	264,2	18,6	201,5	
		S	856,2	526,2	658,1	585,8	326,9	17,3	181,2	
		O	843,7				315,5			
	France	1974	III	1 561,2	1 091,1	439,5	954,5	652,3	33,6	67,2
			IV	1 700,6	1 083,5	488,1	1 057,3	617,0	39,3	64,8
1975		I	1 587,3	872,9	486,7	993,9	668,3	38,5	71,8	
		II	1 806,2	970,1	543,4	1 062,1	684,0	39,2	75,9	
		III	1 596,1	903,1	461,6	889,5	694,8	34,0	66,0	
		IV	1 889,1	1 135,3	527,3	1 102,2	645,0	32,7	82,3	
1976		I	1 907,8	1 122,6	520,6	1 175,7	726,3	48,0	91,8	
		II	2 110,5	1 198,3	611,0	1 226,8	926,4	48,2	94,1	
		III	1 893,2	1 049,8	464,3	991,9	615,1	28,0	86,4	
1975		A	448,2	219,4	136,9	241,5	215,2	9,4	22,3	
		S	523,7	385,2	162,9	319,4	200,5	7,8	21,9	
		O	634,5	348,6	171,5	392,7	244,3	10,9	28,2	
		N	565,1	343,9	171,2	325,4	197,3	10,9	25,5	
		D	689,4	443,0	185,8	371,8	205,9	10,1	27,6	
1976		J	580,5	368,9	154,6	352,1	219,4	11,6	31,0	
		F	623,9	317,8	157,6	379,8	225,6	19,4	28,2	
		M	703,5	431,0	208,3	438,7	282,8	16,9	31,6	
		A	734,3	376,7	202,6	406,4	265,6	15,4	33,4	
		M	693,2	416,6	205,4	377,7	261,5	19,5	29,6	
		J	683,0	405,8	203,0	430,9	396,6	13,4	29,7	
		J	684,2	393,9	169,1	351,0	244,3	11,8	29,7	
		A	591,4	281,5	160,6	263,1	183,8	7,2	28,5	
		S	617,7	375,0	134,8	370,9	203,6	10,1	27,9	
		O	705,1				222,6			

²⁾ On basis of import.

TAB. 4

ÉVOLUTION DU COMMERCE DE LA CE
INTRA- ET EXTRA-CEÉCHANGES INTRA-CE²⁾

valeurs en Mio Eur

Origin Origine	Period Période	Importing countries - Pays importateur								
		Deutsch- land	France	Italia	Nederland	Belg.-Lux.	United Kingdom	Ireland	Danmark	
Italia	1974	III	1 223,0	747,3		227,0	219,3	340,1	17,2	47,4
		IV	1 204,9	787,4		228,6	223,5	331,2	15,1	48,3
	1975	I	1 138,9	771,2		221,2	211,4	319,7	16,7	44,5
		II	1 390,4	877,8		225,9	217,9	323,8	18,1	52,9
		III	1 409,2	921,2		210,5	235,6	339,4	17,7	48,1
		IV	1 412,3	1 021,2		264,4	240,4	378,8	19,1	60,3
	1976	I	1 329,5	1 085,0		242,5	252,6	387,5	19,8	64,9
		II	1 492,2	1 151,9		248,6	265,2	384,3	22,4	73,6
		III	1 543,1	1 110,3		269,2	274,8	406,7	20,2	69,5
	1975	A	448,1	230,9		68,3	74,8	104,5	6,3	15,9
		S	440,2	310,2		77,9	82,1	111,2	5,1	15,4
		O	533,0	363,0		101,8	86,3	135,7	6,7	22,5
		N	442,9	301,9		86,5	74,4	123,7	6,6	17,9
		D	436,4	356,3		80,6	77,3	119,4	5,7	18,2
	1976	J	401,7	334,5		70,7	71,8	120,3	5,9	18,8
		F	418,9	366,0		79,3	84,3	119,6	6,4	20,5
		M	508,9	383,2		92,4	95,7	147,1	7,5	25,2
		A	479,8	376,1		84,7	84,9	116,2	7,5	22,3
		M	499,8	388,2		76,8	86,7	133,5	7,7	27,1
		J	512,7	388,3		86,9	90,8	139,1	7,0	23,3
		J	562,9	424,4		90,3	90,1	142,3	7,0	20,5
		A	493,0	295,3		100,5	91,1	138,9	6,9	26,6
		S	487,2	396,6		78,3	92,5	128,2	6,5	20,9
O		532,6	409,7				134,8			
Nederland	1974	III	2 005,2	549,9	373,8		950,1	585,1	23,6	104,1
		IV	1 982,9	597,6	370,9		983,7	597,0	22,9	135,0
	1975	I	1 818,0	621,1	285,0		970,9	569,2	23,6	112,3
		II	2 027,0	644,3	329,6		973,8	483,7	23,0	103,8
		III	1 946,2	550,9	309,0		1 034,3	537,6	20,7	98,1
		IV	2 200,4	766,3	445,0		1 190,3	638,5	24,6	144,5
	1976	I	2 363,0	760,0	413,3		1 046,5	684,3	27,9	135,0
		II	2 422,3	788,5	386,4		1 317,3	576,4	24,7	129,3
		III	2 279,6	689,0	368,9		970,7	512,4	25,6	132,2
	1975	A	588,5	146,6	82,3		301,4	166,1	5,2	36,4
		S	734,5	206,3	134,1		300,1	179,8	7,6	29,9
		O	761,1	285,2	120,0		288,5	238,9	9,3	37,6
		N	690,4	239,2	133,3		267,6	200,7	7,2	44,8
		D	744,9	242,0	191,8		327,3	204,7	8,1	60,9
	1976	J	740,0	226,1	123,0		269,4	215,0	8,2	41,0
		F	762,7	267,5	132,0		281,4	300,9	9,2	45,0
		M	860,3	265,6	155,7		369,6	257,6	10,5	47,6
		A	844,7	260,3	110,7		296,8	169,0	9,3	42,2
		M	800,2	255,6	146,9		301,6	184,2	8,5	44,3
		J	777,4	273,1	129,4		296,5	223,5	7,0	40,2
		J	771,3	219,9	123,0		189,4	163,1	8,2	38,5
		A	738,8	195,1	106,3		250,7	162,7	8,0	44,7
		S	769,4	279,7	139,1		287,6	196,7	9,5	50,0
O		784,1	266,7				196,8			

2) Sur la base des importations.

INTRA-EC TRADE²⁾

value in Mio Eur

Origin Origine	Period Période	Importing countries - Pays importateur								
		Deutsch- land	France	Italia	Nederland	Belg.-Lux	United Kingdom	Ireland	Danmark	
Belg.-Lux.	1974	III	1 214,4	985,6	289,1	934,4		284,8	18,2	74,1
		IV	1 254,7	1 025,5	278,6	1 045,5		319,6	15,1	71,6
	1975	I	1 152,6	939,7	190,2	924,7		333,6	17,5	61,8
		II	1 291,2	1 005,0	215,5	951,4		306,9	12,0	67,0
		III	1 117,2	843,9	210,0	824,1		276,4	8,1	73,8
		IV	1 342,0	1 091,3	309,5	1 022,3		294,0	13,9	75,9
	1976	I	1 406,3	1 214,5	284,6	997,1		292,5	14,1	85,0
		II	1 562,4	1 305,1	317,6	1 117,6		322,8	18,1	88,5
		III	1 448,6	1 073,3	281,2	1 023,2		326,1	14,9	101,6
	1975	A	318,3	165,3	38,3	228,8		65,4	2,1	23,2
		S	420,1	347,7	98,6	322,2		95,4	2,8	28,1
		O	489,8	378,9	90,4	343,8		106,4	4,1	23,3
		N	412,2	332,0	98,2	335,1		96,8	5,5	26,1
		D	440,1	380,4	121,0	332,4		91,3	4,3	24,8
	1976	J	418,6	369,8	87,7	308,6		96,3	4,0	27,7
		F	450,1	401,8	87,0	313,3		139,5	4,7	29,9
		M	537,5	441,2	108,3	369,0		100,1	5,4	25,5
		A	525,3	439,0	98,9	368,3		97,6	5,4	23,4
		M	494,5	421,8	106,4	345,8		103,2	5,5	31,4
		J	542,6	445,1	112,7	382,8		124,1	6,2	33,1
		J	459,2	381,2	102,8	277,9		118,6	7,0	30,2
		A	450,5	251,9	71,9	285,8		84,0	4,0	28,2
		S	538,9	453,1	106,2	444,3		124,4	4,1	43,2
O		516,4	436,3				125,8			
United Kingdom	1974	III	502,4	463,8	246,7	380,6	321,6		350,6	204,7
		IV	507,7	487,5	256,5	392,0	332,8		339,4	214,5
	1975	I	459,9	457,4	207,6	368,7	329,5		338,5	177,0
		II	553,1	466,0	246,1	370,7	368,2		337,0	194,2
		III	526,5	433,1	234,6	347,3	319,7		314,5	200,0
		IV	615,7	581,6	277,5	432,4	425,4		399,3	236,6
	1976	I	614,5	620,1	283,1	424,5	461,4		424,8	271,4
		II	646,3	646,4	296,4	466,8	507,6		414,6	243,5
		III	664,7	572,8	292,7	478,4	422,4		373,2	231,8
	1975	A	151,5	108,8	55,2	104,6	85,3		87,2	65,2
		S	201,9	171,9	102,2	133,1	133,0		113,3	71,2
		O	216,5	201,7	83,2	154,7	161,0		139,3	84,4
		N	186,0	167,9	80,3	138,0	132,1		133,0	76,9
		D	213,1	212,0	114,0	140,2	127,5		126,8	71,1
	1976	J	192,4	194,1	82,8	136,2	159,1		125,2	80,1
		F	196,9	203,7	88,7	122,2	121,2		135,3	88,0
		M	225,3	221,5	109,4	166,1	180,5		163,5	101,8
		A	212,3	214,4	92,8	163,2	165,5		136,8	88,6
		M	223,8	206,7	100,2	137,9	161,9		140,2	74,4
		J	210,2	225,7	103,8	165,6	172,3		136,8	79,5
		J	228,4	209,0	109,6	194,3	135,8		136,9	67,1
		A	203,0	143,7	76,8	134,5	140,9		112,3	76,3
		S	233,2	225,3	105,5	149,5	140,7		124,8	87,0
O		238,6	220,5							

²⁾ On basis of import.

ÉCHANGES INTRA-CE²⁾

valeurs en Mio Eur

Origin Origine	Period Période	Importing countries - Pays importateur								
		Deutsch- land	France	Italia	Nederland	Belg.-Lux.	United Kingdom	Ireland	Danmark	
Ireland	1974	III	31,1	15,2	6,3	9,9	10,6	300,0		1,6
		IV	43,5	14,4	7,8	13,2	13,6	326,3		1,5
	1975	I	38,5	23,7	12,0	14,9	14,0	275,2		2,0
		II	45,0	28,4	11,9	17,6	13,5	301,2		2,0
		III	63,0	28,9	20,6	14,6	16,2	330,5		2,6
		IV	62,3	34,4	23,9	18,1	23,7	358,5		2,4
	1976	I	54,2	32,9	18,8	22,4	25,9	263,1		3,3
		II	72,4	36,4	29,7	30,0	32,1	297,3		3,4
		III	54,3	30,4	14,1	27,5	25,4	305,4		3,4
	1975	A	13,6	8,2	6,6	3,6	5,2	85,7		0,9
		S	18,1	10,9	8,6	5,2	7,2	119,4		0,8
		O	21,7	10,0	8,1	5,5	6,9	167,8		0,6
		N	21,3	11,9	2,7	5,1	8,3	103,0		0,7
		D	19,4	12,6	13,2	7,5	8,2	88,3		0,9
	1976	J	15,3	12,9	7,6	7,9	8,8	77,5		0,7
		F	18,6	9,3	4,4	8,1	7,8	109,2		1,4
		M	20,2	10,7	6,9	6,4	9,3	99,6		1,2
		A	19,0	12,8	7,2	8,4	10,5	98,9		1,1
		M	20,8	11,5	8,1	12,1	11,2	97,8		1,0
		J	32,6	12,1	14,6	9,6	10,2	100,7		1,3
		J	20,9	9,7	6,0	12,3	9,8	100,2		0,9
		A	14,3	8,2	5,1	6,3	7,2	81,8		1,1
		S	19,2	12,7	3,3	9,0	8,1	122,7		1,3
		O	21,5	14,0				129,6		
	Danmark	1974	III	175,6	50,1	70,6	49,7	26,0	256,0	7,0
			IV	235,9	53,1	56,0	51,0	31,0	275,0	5,4
1975		I	212,5	58,2	63,8	43,9	31,0	234,6	6,3	
		II	212,9	50,7	77,3	47,0	27,7	266,2	6,1	
		III	202,1	48,4	70,6	43,2	24,8	253,9	5,2	
		IV	237,7	62,6	103,1	46,5	29,7	257,6	4,7	
1976		I	225,7	74,6	84,7	50,0	28,2	250,7	7,2	
		II	244,9	78,5	72,7	62,9	35,2	240,9	8,9	
		III	248,6	74,5	80,6	60,7	28,5	242,0	7,7	
1975		A	56,5	12,3	13,3	11,4	7,8	72,2	1,1	
		S	84,0	19,1	39,4	16,6	9,3	90,5	1,5	
		O	88,2	21,7	23,9	18,5	9,8	102,3	1,4	
		N	70,9	19,6	29,9	14,9	10,6	80,6	1,7	
		D	78,7	21,2	49,3	13,3	8,6	75,9	1,6	
1976		J	65,4	20,9	26,0	14,0	8,8	75,1	2,2	
		F	76,0	26,6	30,0	17,2	9,2	88,9	2,2	
		M	84,3	26,9	28,4	18,8	10,2	89,3	2,8	
		A	84,8	24,6	27,0	20,9	11,0	76,3	2,5	
		M	75,8	27,2	24,0	21,3	12,4	79,1	2,2	
		J	84,3	26,8	21,6	20,7	11,1	85,4	4,1	
		J	76,2	25,1	33,2	23,0	8,2	82,5	2,2	
		A	74,1	23,1	19,2	17,3	9,6	69,8	3,6	
		S	98,3	26,6	28,1	20,5	10,7	90,6	1,9	
		O	108,9	27,2				80,8		

2) Sur la base des importations.

TRENDS IN EC TRADE
major areas

TAB. 5

value in Mio Eur

Period Période	EUR-9	Deutsch- land	France	Italia	Nederland	Belg.-Lux.	United Kingdom	Ireland	Danmark
CLASS 1 COUNTRIES									
PAYS DE LA CLASSE 1									
import									
1974 III	14 197,2	3 475,6	2 086,0	1 677,5	1 299,5	927,0	3 948,6	135,1	647,9
IV	14 844,2	3 770,1	2 301,2	1 707,5	1 239,2	971,0	4 047,2	123,7	684,4
1975 I	13 849,1	3 465,5	2 260,0	1 473,2	1 337,7	952,4	3 606,3	114,7	639,6
II	13 965,6	3 664,0	2 156,5	1 553,9	1 264,0	990,7	3 526,0	122,8	687,8
III	13 422,9	3 549,3	1 815,3	1 611,9	1 071,8	901,5	3 720,1	108,5	644,3
IV	15 447,0	4 022,7	2 277,7	1 800,4	1 446,8	1 088,8	3 794,0	131,3	885,4
1976 I	15 724,2	4 162,4	2 612,4	1 733,2	1 374,9	1 042,5	3 786,2	137,3	875,3
II	16 602,9	4 385,6	2 713,1	1 955,1	1 365,7	1 169,1	3 971,8	147,5	895,0
III	16 177,6	4 377,8	2 384,7	1 814,1	1 478,2	1 102,2	4 056,0	167,0	797,5
1975 A	3 973,1	1 116,5	486,1	448,6	294,9	264,1	1 134,5	33,0	195,5
S	4 805,3	1 236,6	638,3	629,2	440,7	347,7	1 230,7	38,6	243,6
O	5 060,1	1 329,6	746,1	530,8	461,6	384,7	1 286,3	39,2	281,9
N	4 883,9	1 282,1	703,3	564,8	468,9	309,7	1 236,3	46,1	272,7
D	5 462,4	1 411,0	828,3	705,0	516,8	366,4	1 278,1	45,0	311,8
1976 J	4 839,7	1 266,8	815,0	522,1	450,3	339,4	1 154,3	45,1	246,6
F	4 869,9	1 368,9	788,3	527,2	395,0	321,9	1 125,4	42,3	301,0
M	5 939,7	1 526,8	1 003,7	672,5	529,2	377,4	1 459,0	50,2	320,9
A	5 542,6	1 449,3	905,4	652,6	456,5	380,5	1 368,3	41,6	288,4
M	5 390,6	1 434,8	875,8	688,7	445,9	363,3	1 252,0	52,3	277,9
J	5 641,9	1 501,5	933,5	612,9	463,4	389,9	1 366,0	53,0	321,7
J	5 639,4	1 495,3	843,8	660,0	507,9	343,2	1 520,6	53,1	215,4
A	4 914,2	1 418,5	707,6	507,0	420,8	348,9	1 187,0	49,7	274,9
S	5 624,2	1 464,0	856,1	643,7	550,1	387,7	1 352,1	62,9	307,6
O		1 580,9	889,5				1 296,1		
export									
1974 III	15 981,8	5 992,1	2 060,6	1 940,8	1 069,6	939,5	3 259,6	81,6	638,0
IV	16 915,4	6 435,0	2 296,1	1 966,0	1 044,2	1 018,1	3 346,3	112,9	696,8
1975 I	14 503,4	5 370,5	2 073,7	1 532,3	875,6	848,9	3 111,3	68,8	622,3
II	14 613,5	5 456,6	2 046,5	1 599,2	928,3	794,9	3 068,3	66,5	653,2
III	13 705,7	5 085,2	1 816,8	1 724,4	814,1	676,8	2 936,0	72,7	579,8
IV	15 987,8	5 979,6	2 073,9	1 939,0	975,7	887,2	3 335,5	103,1	695,8
1976 I	15 313,2	5 631,9	2 090,5	1 614,9	968,7	838,2	3 397,2	92,4	679,3
II	16 192,5	5 986,0	2 400,4	1 802,4	993,0	860,8	3 301,6	107,8	740,5
III	15 899,2	6 116,9	2 026,8	1 863,5	1 125,3	828,7	3 175,4	98,2	664,5
1975 A	3 986,5	1 519,5	452,3	491,1	250,5	201,1	856,0	21,7	194,3
S	4 810,8	1 767,8	640,1	606,4	308,2	227,0	1 003,6	26,1	231,6
O	5 492,8	2 006,1	677,3	627,1	349,1	306,3	1 190,0	29,7	247,4
N	4 951,4	1 851,0	649,5	589,3	312,5	270,0	1 014,2	33,6	231,3
D	5 521,6	2 062,5	747,1	721,9	314,3	292,4	1 135,7	29,1	218,6
1976 J	4 680,9	1 708,0	624,7	513,1	311,6	263,0	1 043,2	32,1	185,1
F	4 909,0	1 803,3	725,2	485,6	301,1	258,1	1 070,8	32,0	232,9
M	5 711,9	2 120,6	738,2	608,9	356,0	314,7	1 278,8	28,4	266,5
A	5 236,3	1 970,9	760,0	548,8	318,1	271,2	1 099,6	33,8	233,8
M	5 428,7	2 045,4	786,1	630,4	333,1	281,6	1 077,0	39,7	235,5
J	5 525,9	1 969,7	855,7	625,3	338,9	302,5	1 128,3	34,2	271,3
J	5 556,0	2 031,8	815,4	738,6	413,5	251,0	1 099,0	37,3	169,4
A	4 804,6	1 860,2	506,9	529,3	347,5	243,0	1 047,9	26,5	243,3
S	5 581,3	2 224,9	727,1	590,2	365,3	329,1	1 055,9	34,6	254,2
O		2 254,2	807,5				1 023,0		

TAB. 5

ÉVOLUTION DU COMMERCE DE LA CE
avec les principales zones

valeurs en Mio Eur

Period Période	EUR-9	Deutsch- land	France	Italia	Nederland	Belg.-Lux.	United Kingdom	Ireland	Danmark	
	EFTA						AELE			
			import							
1974 III	4 271,2	1 174,4	562,1	434,9	320,9	244,1	1 101,3	33,4	400,2	
IV	4 652,1	1 286,8	665,3	438,0	362,8	313,6	1 136,6	30,6	418,5	
1975 I	4 229,7	1 147,8	671,2	351,0	329,1	290,1	1 000,8	29,3	410,5	
II	4 205,4	1 243,0	555,7	398,1	299,6	311,5	920,2	29,7	446,6	
III	4 267,1	1 202,7	487,2	443,3	260,7	291,9	1 137,3	26,5	417,5	
IV	4 648,9	1 370,0	649,1	492,1	342,6	311,8	900,1	28,8	554,3	
1976 I	4 636,4	1 367,1	718,4	425,5	327,2	293,4	920,3	27,2	557,4	
II	4 884,8	1 538,4	710,9	474,7	354,4	288,9	916,9	31,1	569,6	
III	4 801,9	1 469,7	646,1	471,2	345,8	286,0	1 052,8	31,2	499,1	
1975 A	1 159,3	339,2	114,9	112,3	74,5	70,3	315,4	5,7	127,0	
S	1 501,7	433,6	175,6	166,4	100,9	122,7	324,6	10,0	167,9	
O	1 579,5	494,0	205,4	137,6	106,0	119,5	314,8	9,3	192,9	
N	1 493,6	431,1	207,3	172,7	117,4	88,0	289,2	10,2	177,7	
D	1 557,8	445,0	236,4	181,7	119,4	96,3	296,6	9,4	173,0	
1976 J	1 329,3	395,8	202,8	124,8	100,3	96,8	255,4	8,2	145,2	
F	1 585,6	442,7	218,5	133,9	104,0	96,3	390,2	9,2	190,9	
M	1 792,8	528,6	295,0	163,7	122,9	98,9	355,9	9,7	218,1	
A	1 611,4	507,1	249,9	149,5	115,7	98,4	294,2	11,3	185,4	
M	1 624,7	509,5	224,4	181,2	120,7	89,7	311,7	9,3	178,3	
J	1 646,9	521,9	237,1	144,0	118,0	96,7	316,1	10,5	202,7	
J	1 746,9	496,9	238,4	187,3	120,0	90,2	468,1	10,5	135,4	
A	1 368,3	452,7	169,3	126,1	110,1	88,8	251,9	8,6	160,8	
S	1 680,6	520,1	244,5	156,7	115,8	99,4	329,3	12,0	202,8	
O		559,0	236,2				300,4			
			export							
1974 III	6 185,3	2 689,5	822,4	585,9	416,4	327,1	930,2	11,6	402,3	
IV	6 599,1	2 813,1	970,3	567,0	417,8	375,1	984,7	13,6	457,3	
1975 I	5 989,8	2 479,5	920,5	481,2	389,1	337,0	956,7	11,2	414,7	
II	5 943,7	2 550,0	829,5	496,4	424,7	305,5	901,5	11,6	424,3	
III	5 493,1	2 305,3	740,0	535,1	353,2	275,4	893,8	12,9	377,4	
IV	6 206,7	2 632,2	770,0	568,3	398,6	330,5	1 056,9	15,1	435,1	
1976 I	6 301,7	2 654,4	828,0	518,6	432,8	347,5	1 063,9	16,0	440,7	
II	6 834,4	2 900,7	1 012,7	585,2	436,7	344,9	1 057,2	22,2	474,6	
III	6 695,7	2 972,8	805,3	637,1	518,5	351,1	955,8	19,0	436,1	
1975 A	1 612,9	689,0	195,5	151,7	110,0	82,6	252,6	3,8	127,8	
S	2 002,0	836,7	269,3	197,4	136,5	91,4	312,5	4,6	153,6	
O	2 178,2	919,0	260,1	189,0	147,5	122,7	385,7	4,2	149,9	
N	1 901,4	819,9	233,5	174,5	126,3	90,1	298,9	5,6	152,6	
D	2 125,9	893,3	276,3	204,8	124,9	113,6	373,7	5,2	134,0	
1976 J	1 813,3	744,0	244,5	154,2	126,3	105,2	314,4	4,3	120,3	
F	2 102,2	889,9	292,7	162,2	154,2	109,2	336,8	5,6	151,7	
M	2 383,7	1 020,5	289,9	198,6	152,3	131,7	410,9	6,0	173,8	
A	2 201,7	956,9	305,0	171,7	140,6	106,7	363,1	6,3	151,3	
M	2 317,1	1 019,1	334,4	208,4	135,9	113,3	343,6	9,4	153,0	
J	2 314,1	924,7	374,0	206,0	157,3	123,2	352,0	6,5	170,4	
J	2 197,4	934,8	317,5	229,5	206,4	92,6	309,9	8,4	98,4	
A	2 060,3	945,0	198,2	180,3	147,1	113,9	303,6	3,5	168,8	
S	2 453,7	1 093,1	299,6	223,7	165,9	143,3	350,6	7,1	170,4	
O		1 131,0	302,2				341,1			

TRENDS IN EC TRADE
major areas

TAB. 5

value in Mio Eur

Period Période	EUR-9	Deutsch- land	France	Italia	Nederland	Belg.-Lux.	United Kingdom	Ireland	Danmark
UNITED STATES									
ÉTATS-UNIS									
import									
1974 III	4 827,3	1 053,4	780,5	677,8	652,4	364,6	1 128,9	51,1	118,5
IV	4 903,7	1 120,0	818,9	634,1	552,3	343,9	1 263,9	50,8	119,9
1975 I	4 935,9	1 081,6	834,0	636,4	671,3	374,7	1 190,6	51,8	95,6
II	4 709,0	1 095,8	776,7	615,1	646,0	338,8	1 074,4	54,2	108,2
III	4 382,5	1 030,9	673,1	627,5	528,4	309,7	1 059,7	44,9	112,6
IV	5 309,7	1 210,0	793,2	653,6	770,3	454,3	1 214,9	54,9	158,5
1976 I	5 407,0	1 379,0	927,0	599,7	704,0	377,0	1 239,8	61,1	119,5
II	5 497,8	1 298,1	970,9	687,1	642,4	462,9	1 248,9	66,8	120,8
III	5 244,9	1 210,8	847,4	640,7	721,8	400,3	1 230,2	78,7	115,0
1975 A	1 343,4	359,2	198,2	189,9	137,1	94,1	315,7	15,3	33,8
S	1 613,1	368,3	244,8	241,6	231,0	111,9	365,5	15,7	34,3
O	1 728,9	353,3	276,6	201,8	249,8	164,2	423,7	15,4	44,2
N	1 667,6	395,4	242,0	184,3	246,7	130,7	401,5	19,7	47,4
D	1 894,5	461,3	274,6	267,7	274,0	144,6	388,7	18,8	64,8
1976 J	1 705,6	419,6	294,3	171,5	245,1	128,4	387,9	20,3	38,6
F	1 615,4	482,0	276,9	181,4	185,0	115,3	318,1	17,9	38,8
M	2 031,9	477,4	353,9	241,3	273,9	131,9	488,9	23,2	41,5
A	1 811,5	438,0	307,0	211,8	220,8	143,3	434,7	17,0	38,9
M	1 795,6	411,3	328,3	260,0	198,8	140,9	395,8	25,4	35,1
J	1 872,2	448,8	336,1	215,5	222,8	154,6	424,4	24,0	46,1
J	1 797,4	427,0	295,5	206,0	256,6	121,9	436,1	22,6	31,8
A	1 620,4	403,3	261,6	192,0	198,6	125,7	374,5	22,9	41,8
S	1 826,6	380,5	298,5	240,5	266,6	142,3	423,6	32,2	42,5
O		385,2	334,2				449,0		
export									
1974 III	3 768,8	1 200,9	461,4	501,6	289,0	315,4	875,2	41,6	83,6
IV	3 991,3	1 387,2	494,5	526,9	271,2	330,5	826,3	65,8	88,8
1975 I	2 957,3	984,2	376,9	372,6	164,2	220,4	732,2	30,3	76,4
II	2 869,0	917,0	379,3	364,0	165,3	217,0	715,0	29,5	82,0
III	2 885,1	947,1	346,0	446,9	176,2	173,0	685,9	33,3	76,8
IV	3 718,8	1 234,9	441,2	544,9	221,5	280,1	823,7	59,6	112,7
1976 I	3 347,6	1 066,5	443,6	421,3	191,3	216,2	858,5	43,6	106,7
II	3 566,2	1 093,7	502,8	484,3	205,9	226,0	891,3	49,1	113,0
III	3 542,9	1 100,4	462,5	479,4	239,8	214,0	906,7	45,1	95,1
1975 A	842,1	275,2	82,5	130,0	51,0	56,2	212,5	9,6	25,1
S	1 045,5	353,8	129,0	156,2	72,6	55,6	234,4	13,2	30,5
O	1 286,2	459,4	150,7	179,6	85,4	85,2	269,3	15,8	40,8
N	1 194,4	380,4	142,6	170,3	72,4	99,6	276,4	18,5	34,2
D	1 215,7	395,1	147,8	194,4	63,8	82,6	279,4	14,9	37,7
1976 J	1 019,6	340,9	123,9	132,6	60,1	68,4	249,2	16,6	28,0
F	1 097,1	348,5	154,3	130,6	51,0	68,2	290,8	14,3	39,6
M	1 227,1	377,1	164,7	156,3	80,3	79,4	317,5	12,8	39,2
A	1 138,5	356,2	158,7	152,2	68,4	71,3	277,2	15,7	38,7
M	1 199,8	349,6	171,0	162,3	74,7	76,6	313,1	17,3	35,1
J	1 226,8	387,9	173,4	170,2	62,7	76,5	300,9	16,0	39,2
J	1 290,9	382,0	188,3	207,9	81,6	70,4	315,7	16,1	29,0
A	1 034,5	307,1	113,4	129,5	82,8	51,3	306,1	12,7	31,5
S	1 223,2	411,3	164,2	141,5	75,5	91,8	288,1	16,4	34,5
O		424,2	238,3				279,0		

TAB. 5

ÉVOLUTION DU COMMERCE DE LA CE
avec les principales zones

valeurs en Mio Eur

Period Période	EUR-9	Deutsch- land	France	Italia	Nederland	Belg.-Lux.	United Kingdom	Ireland	Danmark	
CLASS 2 COUNTRIES										
import										
1974	III	15 328,7	3 304,2	3 099,8	2 926,8	1 550,7	1 038,0	3 047,1	94,1	268,1
	IV	14 748,4	3 184,8	3 154,2	2 636,8	1 507,4	940,5	2 969,5	72,5	282,6
1975	I	12 520,8	2 605,0	2 750,5	1 916,8	1 366,3	693,5	2 851,1	82,8	254,8
	II	12 218,1	2 832,3	2 636,5	1 888,2	1 340,1	763,5	2 461,8	73,4	225,4
	III	12 668,8	2 825,8	2 574,6	2 168,6	1 442,2	837,9	2 507,2	71,2	241,3
	IV	14 139,5	3 189,7	2 981,4	2 615,2	1 496,5	905,7	2 611,3	70,1	269,6
1976	I	14 516,3	3 252,7	3 327,5	2 198,6	1 689,8	754,8	2 924,2	79,7	289,1
	II	15 243,8	3 336,2	3 226,9	2 479,2	1 909,6	1 022,2	2 933,7	68,5	267,5
	III	15 615,5	3 705,0	3 214,7	2 400,9	1 822,0	1 214,1	2 893,2	64,1	301,5
1975	A	4 033,1	927,1	807,6	628,4	464,7	232,0	877,0	23,8	72,7
	S	4 338,4	982,8	876,5	782,9	496,6	266,1	829,2	21,0	83,2
	O	4 818,1	1 110,4	955,4	877,6	463,8	293,4	1 009,2	24,4	83,9
	N	4 398,3	1 017,0	907,8	748,8	543,8	314,7	755,2	21,4	89,5
	D	4 930,0	1 062,3	1 117,9	989,9	490,4	275,9	868,5	24,4	100,8
1976	J	4 812,1	1 030,4	1 069,9	664,7	578,3	336,3	1 002,4	26,8	103,3
	F	4 625,3	1 089,4	1 100,5	700,7	506,2	199,6	920,6	27,0	81,3
	M	5 025,0	1 132,8	1 154,0	820,6	605,3	217,2	963,1	26,3	105,8
	A	5 191,4	1 123,6	1 133,1	840,7	702,6	267,1	995,9	28,5	100,0
	M	4 883,7	1 065,8	1 084,7	815,3	538,0	329,3	932,8	23,5	94,4
	J	5 160,2	1 146,8	1 010,9	828,1	669,1	375,8	1 040,9	16,6	72,1
	J	5 025,7	1 222,7	1 037,4	696,5	571,2	365,8	1 004,7	20,4	107,1
	A	5 335,4	1 308,3	1 050,8	823,7	652,6	417,1	966,9	20,1	95,9
	S	5 231,6	1 174,1	1 138,2	870,0	598,0	390,0	939,0	24,1	98,2
	O		1 248,4	1 111,8				804,3		
export										
1974	III	8 700,2	2 531,3	1 821,2	1 197,2	624,2	525,6	1 783,5	48,6	168,6
	IV	9 762,0	3 013,0	2 112,5	1 344,7	655,5	588,0	1 839,4	27,0	183,9
1975	I	9 597,5	2 560,7	2 324,7	1 221,5	701,6	664,1	1 951,5	27,4	145,9
	II	10 624,0	2 839,0	2 591,9	1 339,0	804,7	560,4	2 250,3	31,8	207,0
	III	10 035,3	2 910,0	2 199,1	1 430,2	568,4	512,5	2 201,4	32,3	181,2
	IV	10 897,1	2 956,5	2 532,5	1 526,0	715,5	568,0	2 285,4	43,3	266,9
1976	I	10 403,7	2 817,7	2 549,2	1 229,4	624,0	555,7	2 406,1	29,1	192,4
	II	10 884,9	3 035,4	2 609,9	1 384,6	698,3	618,1	2 290,9	46,9	200,9
	III	11 313,2	3 410,6	2 558,0	1 487,0	830,2	568,0	2 208,0	54,7	196,7
1975	A	2 994,5	905,3	647,9	422,6	159,4	148,4	651,3	11,3	48,4
	S	3 224,5	899,2	689,2	469,2	206,3	168,5	721,3	10,0	60,7
	O	3 731,2	1 026,2	847,8	472,0	244,9	188,9	822,0	11,6	117,7
	N	3 356,1	919,1	784,6	473,6	243,2	169,5	679,3	16,8	69,9
	D	3 802,2	1 011,2	899,9	584,2	227,6	188,9	796,3	14,9	79,3
1976	J	3 406,1	931,0	808,9	368,7	218,4	175,5	802,3	6,9	94,3
	F	3 190,9	876,7	822,7	373,7	178,5	168,1	715,4	11,6	44,1
	M	3 789,7	1 010,0	914,4	478,4	227,1	205,8	889,4	10,6	54,1
	A	3 416,7	996,6	818,5	414,4	203,6	183,5	732,3	9,1	58,6
	M	3 623,6	1 026,5	852,3	485,5	243,5	201,1	727,3	21,2	66,1
	J	3 842,1	1 012,3	940,9	486,5	251,4	223,9	834,7	16,3	76,2
	J	3 989,4	1 170,2	940,0	580,5	291,1	178,3	750,1	16,4	62,8
	A	3 618,3	1 037,3	883,2	456,9	243,7	180,1	732,5	21,6	62,9
	S	3 728,2	1 203,0	748,5	444,4	295,3	200,6	749,2	16,1	71,1
	O		1 224,9	768,5				708,7		

TRENDS IN EC TRADE
major areas

TAB. 5

value in Mio Eur

Period Période	EUR-9	Deutsch- land	France	Italia	Nederland	Belg.-Lux.	United Kingdom	Ireland	Danmark
ACP									
import									
1975 I	1 987,3	393,1	497,4	214,9	252,4	136,4	438,5	23,0	31,7
II	1 876,8	412,4	504,3	160,2	224,6	145,2	400,4	5,9	23,8
III	1 760,2	359,3	467,3	138,9	189,0	150,9	425,6	6,0	23,3
IV	2 173,7	476,7	532,0	167,9	254,4	170,5	527,0	6,3	39,0
1976 I	2 153,0	448,2	564,2	182,7	293,9	169,5	454,6	7,0	33,0
II	2 274,9	436,2	569,8	211,9	315,5	219,0	472,2	14,6	35,7
III	2 198,1	450,4	534,0	184,1	296,6	220,9	469,9	12,2	30,0
1975 A	552,8	113,9	145,7	38,5	59,3	52,4	135,6	1,7	5,7
S	569,9	133,8	144,5	55,3	64,5	36,9	129,3	2,2	3,4
O	710,1	175,0	164,5	49,1	74,6	53,3	184,5	1,7	7,3
N	678,4	151,5	168,7	53,0	75,8	48,1	159,9	2,8	18,6
D	784,8	150,1	198,7	66,9	104,2	66,7	183,8	1,8	12,6
1976 J	707,6	156,2	168,0	49,7	109,8	65,8	141,4	2,9	13,8
F	631,9	153,5	172,4	58,2	63,1	37,8	139,7	1,4	6,0
M	813,9	138,6	222,6	72,9	121,0	65,4	177,6	3,0	12,7
A	801,2	154,7	206,0	71,6	113,0	66,6	169,6	3,9	15,7
M	675,0	132,5	174,1	63,9	76,5	68,1	143,7	5,8	10,4
J	794,1	149,1	190,1	76,4	126,0	82,8	156,2	4,8	8,7
J	739,9	140,1	177,4	59,1	88,2	81,4	181,0	6,9	5,8
A	740,9	159,2	170,1	58,4	113,3	71,8	152,2	2,7	13,3
S	716,8	147,8	189,6	66,3	95,2	67,0	137,9	2,7	10,2
O		155,9	196,3				131,2		
export									
1975 I	1 714,2	307,5	578,1	139,3	110,0	111,2	445,2	6,6	16,4
II	2 043,7	342,4	649,8	153,5	244,3	110,2	506,6	12,9	24,0
III	1 724,6	319,4	483,8	156,0	104,1	89,9	520,1	10,7	40,6
IV	1 982,1	359,8	558,0	168,0	183,0	108,6	551,3	14,5	38,8
1976 I	1 940,0	319,7	619,2	134,3	129,2	114,9	593,5	6,7	22,5
II	2 127,5	407,7	688,8	161,3	155,2	118,4	561,7	8,7	25,8
III	2 105,0	393,5	654,6	169,5	184,5	115,2	543,8	11,3	32,5
1975 A	489,5	99,3	124,8	50,2	30,1	24,0	152,5	3,0	5,5
S	559,3	108,3	159,7	49,6	33,9	23,3	170,0	3,8	10,6
O	693,1	126,9	188,9	57,9	52,0	40,8	206,0	4,2	16,4
N	620,5	120,6	163,0	45,6	79,5	27,9	166,4	7,5	10,2
D	666,5	112,4	206,1	65,4	51,4	34,9	181,2	2,9	12,2
1976 J	635,2	100,9	198,9	41,7	45,8	35,6	204,7	1,5	6,0
F	603,0	102,3	204,9	44,0	35,7	28,6	176,8	3,0	7,8
M	699,5	116,5	214,8	47,9	47,8	49,6	212,0	2,2	8,7
A	670,2	154,2	199,5	51,1	40,7	34,9	180,4	1,7	7,8
M	673,1	131,5	209,2	53,8	52,8	37,1	179,2	2,9	6,5
J	782,9	122,0	280,6	56,5	61,7	44,3	202,3	4,1	11,5
J	785,4	143,3	250,7	69,0	96,7	28,7	185,1	3,4	8,4
A	627,5	118,6	178,1	41,0	53,0	40,9	184,7	3,9	7,3
S	697,5	129,6	229,2	58,7	34,9	44,2	180,4	3,8	16,7
O		208,9	208,1				174,8		

TAB. 5

ÉVOLUTION DU COMMERCE DE LA CE
avec les principales zones

valeurs en Mio Eur

Period Période	EUR-9	Deutsch- land	France	Italia	Nederland	Belg.-Lux.	United Kingdom	Ireland	Danmark	
EASTERN EUROPE¹⁾		EUROPE ORIENTALE¹⁾								
import										
1974	III	1 992,0	627,3	270,7	415,3	136,8	113,9	318,0	18,5	91,5
	IV	2 092,5	668,6	297,4	398,9	142,6	129,3	339,1	18,3	98,4
1975	I	1 733,5	537,0	282,8	325,6	134,0	122,8	247,1	13,8	70,4
	II	1 795,1	567,7	308,2	281,5	137,6	118,2	280,3	14,4	87,4
	III	2 038,9	606,0	308,5	409,5	162,3	109,3	306,0	21,2	116,1
	IV	2 391,2	766,4	383,9	458,0	167,2	117,7	349,7	19,7	128,6
1976	I	2 272,4	695,6	402,5	402,3	163,8	124,0	374,2	17,8	92,2
	II	2 550,2	787,2	400,1	470,5	210,1	124,8	427,4	18,0	113,0
	III	2 518,1	823,8	393,9	510,1	171,1	106,5	371,9	18,6	122,1
1975	A	598,1	174,9	79,8	111,0	43,2	28,7	118,4	5,7	36,1
	S	755,6	219,5	109,9	139,0	79,2	45,2	113,8	8,0	41,0
	O	817,3	268,0	132,8	138,4	54,3	41,7	131,8	8,3	41,9
	N	750,3	233,5	113,6	134,2	67,8	33,5	124,0	5,3	38,4
	D	838,2	264,9	137,5	185,4	45,3	40,7	114,8	5,9	43,7
1976	J	725,6	217,7	130,0	117,3	51,6	36,1	138,8	7,1	27,1
	F	668,7	216,3	116,7	105,1	51,4	45,8	100,1	5,9	27,4
	M	871,1	261,6	154,9	175,6	60,9	42,0	134,5	4,9	36,8
	A	852,7	272,2	126,9	127,9	61,2	43,1	175,7	5,0	40,7
	M	821,8	265,5	133,4	155,4	86,4	31,3	111,3	6,7	31,6
	J	885,8	249,5	140,1	188,6	62,5	49,7	148,2	6,4	40,8
	J	838,2	269,1	164,4	145,7	51,9	32,2	130,3	5,7	38,9
	A	863,6	279,3	119,9	180,1	52,7	30,0	158,1	6,7	36,9
	S	874,8	275,4	112,7	180,6	66,5	43,4	141,6	6,3	48,5
	O		276,3	138,9				125,9		
export										
1974	III	2 444,4	1 167,7	315,1	368,8	150,6	169,2	205,5	2,2	64,3
	IV	2 816,8	1 381,7	399,0	396,5	168,0	188,4	209,8	17,0	56,5
1975	I	2 579,8	1 121,8	431,9	370,6	160,3	200,2	220,4	16,1	58,5
	II	2 854,5	1 285,6	476,7	444,1	171,0	163,2	249,4	3,1	61,5
	III	2 639,1	1 201,6	456,1	431,1	113,1	128,1	254,0	2,4	52,6
	IV	2 969,1	1 334,1	602,5	409,8	156,4	147,5	255,4	4,3	59,1
1976	I	2 707,1	1 211,5	537,3	382,7	138,0	140,6	247,3	2,9	46,9
	II	2 780,8	1 137,3	646,2	368,2	166,8	151,0	243,1	4,6	63,8
	III	2 650,1	1 239,9	449,9	387,7	134,6	163,6	225,1	3,8	45,5
1975	A	785,1	338,5	126,7	134,9	37,0	42,1	85,7	1,2	19,0
	S	800,7	365,9	142,8	127,9	34,5	36,0	74,5	0,7	18,5
	O	882,6	350,8	205,2	126,6	48,6	44,7	86,6	1,1	18,9
	N	953,0	473,3	175,6	113,5	49,3	42,2	79,2	2,1	17,7
	D	1 135,3	510,0	221,7	169,8	58,4	61,6	90,2	1,2	22,5
1976	J	844,0	378,4	145,3	117,9	45,3	47,2	95,6	0,6	13,6
	F	761,5	308,6	171,7	115,2	37,7	43,2	71,2	0,9	12,9
	M	1 097,7	524,5	218,7	147,3	55,0	49,6	80,9	1,3	20,3
	A	933,8	387,1	203,7	130,1	68,6	48,1	74,7	2,3	19,3
	M	935,3	398,6	222,6	127,6	44,1	47,0	73,3	1,0	21,1
	J	910,0	351,6	220,3	110,0	53,5	54,6	95,4	1,3	23,4
	J	968,1	405,8	197,7	136,9	46,6	48,0	72,5	1,0	14,6
	A	835,9	392,2	132,7	120,5	43,8	56,3	76,4	1,4	12,6
	S	855,8	396,9	129,9	129,1	44,2	57,1	78,8	1,5	18,2
	O		357,7	147,1				78,5		

¹⁾ Refer to note 2 of table 1.¹⁾ Voir note 2 du tableau 1.

**TRADE OF THE EC
by countries of origin and destination**

TAB. 6

import

JAN.-SEPT. 1976		EUR-9		EUR-6		Deutschland		France		Italia		Origin	Code
Code	Origine	1 000 Eur	Indices 76/75	1 000 Eur	Indices 76/75	1 000 Eur	Indices 76/75	1 000 Eur	Indices 76/75	1 000 Eur	Indices 76/75		
000	GRAND TOTAL	198.707.092	121	155.806.625	122	50.365.605	122	37.391.706	127	24.941.926	122	MONOE	000
011	INTRA-EC (EUR-9)	95.839.590	121			24.584.206	129	18.553.335	130	10.832.530	124	INTRA-CE (EUR-9)	011
012	EXTRA-EC (EUR-9)	102.867.502	120			25.781.399	121	18.838.371	123	14.109.396	121	EXTRA-CE (EUR-9)	012
100	CLASS 1	48.541.105	118	33.691.321	120	12.925.839	124	7.717.083	124	5.515.808	119	CLASSE 1	100
111	EFTA	14.328.671	113	9.721.682	117	4.375.278	122	2.076.501	121	1.374.369	115	AELE	111
112	OTH. WEST. EUROPE	6.530.956	128	5.010.024	129	2.049.989	122	1.295.629	129	842.618	150	AUT. EUR. OCCID.	112
115	USA AND CANADA	18.955.029	115	13.405.869	116	4.386.692	122	3.105.899	126	2.243.784	103	USA ET CANADA	115
199	OTHERS CLASS 1	8.726.449	126	5.553.231	128	2.113.880	117	1.239.058	128	1.055.057	151	AUT. CLASSE 1	199
200	CLASS 2	45.400.470	121	35.574.598	124	10.293.889	125	9.772.630	123	7.095.570	119	CLASSE 2	200
221	ACP	6.627.481	117	5.096.419	120	1.331.569	114	1.669.024	113	580.417	113	ACP	221
222	ODM	192.176	109	168.194	112	6.726	104	152.224	111	7.619	300	ODM	222
223	TOM	399.641	109	288.599	104	61.714	140	138.842	86	27.452	94	TOM	223
299	OTHERS CLASS 2	38.181.224	122	30.025.386	126	8.893.880	126	7.812.540	126	6.480.082	120	AUT. CLASSE 2	299
300	CLASS 3	8.026.864	130	6.317.558	130	2.499.438	134	1.329.957	128	1.489.127	135	CLASSE 3	300
331	EASTERN EUROPE	7.521.123	132	5.991.143	131	2.306.533	135	1.157.151	133	1.387.068	137	EUROPE ORIENTALE	331
399	OTHERS CLASS 3	678.141	115	526.415	112	192.904	121	132.806	92	102.054	118	AUT. CLASSE 3	399
900	MISCELLANEOUS	899.071	150	99.680	136	62.234	121	18.700	199	8.897	166	OIVERS NON CLASSE	900
981	EUROPE	124.047.940	121	100.646.322	122	33.316.007	121	23.122.616	129	14.436.525	125	EUROPE	981
982	AFRICA	14.417.029	125	11.413.087	126	3.899.206	124	2.866.623	113	2.601.334	145	AFRIQUE	982
983	AMERICA	25.105.884	115	18.054.044	116	6.252.843	121	3.914.848	120	3.113.957	103	AMERIQUE	983
984	ASIA	31.924.951	123	24.109.852	126	6.352.264	125	6.987.477	126	4.515.883	115	ASIE	984
985	OCEANIA	2.312.225	109	1.483.645	124	483.052	110	481.441	122	261.331	144	OCEANIE	985
001	FRANCE	16.952.632	117	14.276.640	117	5.911.623	118	5.911.623	118	3.375.059	123	FRANCE	001
002	BELGIUM-LUXEMBOURG	13.303.665	123	12.037.697	125	4.417.233	125	4.417.233	125	3.885.410	144	BELGIQUE-LUXBG.	002
003	NETHERLANDS	16.078.521	120	14.565.737	121	7.064.922	122	7.064.922	122	3.597.169	129	PAYS-BAS	003
004	GERMANY FED. REP. OF	25.854.334	122	21.377.448	122					4.231.702	120	ALLEMAGNE RF	004
005	ITALY	10.717.788	119	9.268.224	118	4.364.781	111	4.364.781	111	3.350.600	131	ITALIE	005
006	UNITED KINGDOM	9.355.814	129	7.400.301	130	1.925.552	125	1.840.970	136	872.891	117	ROYAUME-UNI	006
007	IRELAND	1.385.458	109	507.325	140	180.913	115	180.913	115	63.318	124	IRLANDE	007
008	DENMARK	2.206.988	111	1.449.829	119	719.182	115	719.182	115	237.291	144	DANEMARK	008
024	ICELAND	72.001	168	36.176	200	22.151	187	2.540	147	7.954	304	ISLANDE	024
025	FAROE ISLANDS	28.748	204	8.222	308	22.351	938	2.380	339	4.442	260	ILES FEROE	025
028	NORWAY	2.078.921	106	1.099.595	123	543.048	109	252.910	162	63.382	126	NORVEGE	028
030	SWEDEN	5.033.462	117	2.716.313	127	1.055.228	109	646.611	125	278.347	103	SUEDE	030
032	FINLAND	1.538.354	128	723.532	129	340.114	127	145.662	125	64.340	162	FINLANDE	032
036	SWITZERLAND	4.296.023	108	3.633.719	114	1.527.771	127	923.106	109	566.480	120	SUISSE	036
038	AUSTRIA	2.236.008	123	1.881.374	129	1.098.643	130	1.098.643	130	414.363	130	AUTRICHE	038
040	PORTUGAL	612.196	103	354.678	118	128.637	101	100.389	122	47.783	119	PORTUGAL	040
042	SPAIN	2.464.568	126	2.019.307	128	587.626	125	865.421	133	196.888	133	ESPAGNE	042
043	ANDORRA	3.213	100	3.182	101	39	279	2.506	131	606	55	ANDORRE	043
044	GIBRALTAR	842	69	447	152	51	75	10	29	254	14	GIBRALTAR	044
045	VATICAN CITY	164	64	151	121	11	22	1	1	86	71	CITE DU VATICAN	045
046	MALTA	77.990	155	49.722	175	30.534	178	2.411	140	7.656	193	MALTE	046
048	YUGOSLAVIA	957.532	134	906.158	134	452.106	123	87.503	135	281.022	155	YUGOSLAVIE	048
050	GREECE	892.837	109	813.923	110	434.043	112	114.441	93	158.074	109	GREECE	050
052	TURKEY	566.270	161	485.300	166	204.009	123	155.190	178	129.210	262	TURQUIE	052
054	SOVIET UNION	3.678.127	150	2.767.871	143	1.039.294	151	567.477	143	750.889	166	U.R.S.S.	054
058	GERMAN DEM. REP.	374.943	121	271.002	123					52.335	111	REP. DEM. ALLEMANDE	058
060	POLAND	1.254.505	117	967.838	118	402.954	132	251.010	133	193.856	119	POLOGNE	060
062	CZECHOSLOVAKIA	626.507	113	512.886	113	280.618	111	61.975	109	84.619	128	TCHECOSLOVAQUIE	062
064	HUNGARY	521.106	119	464.684	120	242.047	130	53.793	130	119.777	114	HONGRIE	064
066	ROMANIA	714.422	118	645.500	119	274.422	123	122.589	120	138.187	103	ROUMANIE	066
068	BULGARIA	163.999	132	146.995	130	64.053	121	28.297	175	41.110	118	BULGARIE	068
070	ALBANIA	14.551	103	14.498	103	3.146	172	1.322	80	6.378	78	ALBANIE	070
201	SPANISH N. AFRICA	884	38	871	38	739	41	286	100	62	62	AFR. NORD ESPAGN.	201
202	CANARY ISLANDS	104.295	110	40.295	106	13.123	85	2.286	77	301	108	ILES CANARIES	202
204	MOROCCO	537.532	91	466.314	92	90.267	112	236.358	95	53.266	67	MAROC	204
208	ALGERIA	1.444.582	109	1.344.788	109	683.170	126	405.812	106	190.657	90	ALGERIE	208
212	TUNISIA	258.176	107	254.174	107	44.303	73	82.173	96	97.904	134	TUNISIE	212
216	LIBYIA	2.612.152	159	2.443.126	167	1.183.637	163	187.092	150	1.020.567	181	LIBYE	216
220	EGYPT	455.153	213	365.056	236	32.866	95	58.304	271	201.129	280	EGYPTE	220
224	SUDAN	135.011	116	117.559	112	24.696	118	35.270	75	49.760	158	SOU DAN	224
228	MAURITANIA	90.254	97	72.710	101	12.293	73	16.776	128	16.776	258	MAURITANIE	228
232	MALI	264.806	418	217.333	468	11.804	92	34.280	79	2.179	93	MALI	232
236	UPPER VOLTA	24.185	295	13.359	217	2.729	450	7.606	174	2.322	245	HAUTE-VOLTA	236
240	NIGER	50.351	122	48.983	123	6.23	23	48.086	154	487	26	NIGER	240
244	CHAD	16.105	105	15.790	107	6.335	120	6.152	94	1.230	275	TCHAD	244
248	CAP VERDE ISLANDS	219.104	126	192.698	127	8.254	87	159.415	124	13.420	219	ILES DU CAP VERT	248
252	THE GAMBIA	16.107	73	5.999	70	1.479	115	2.257	83	1.837	42	GAMBIE	252
257	GUINEE-BISSAU	47.584	125	548	118	17.402	279	26	124	9.247	290	GUINEE-BISSAU	257
260	GUINEA	47.899	231	47.559	235	17.122	165	20.927	346	1.078	638	GUINEE	260
264	SIERRA LEONE	229.656	97	15.291	94	6.562	50	30.280	104	1.078	618	SIERRA LEONE	264
268	LIBERIA	229.656	127	216.556	125	103.645	135	34.646	116	41.101	116	LIBERIA	268
272	IVORY COAST	609.821	129	546.723	122	400.831	92	265.829	126	109.191	150	COTE-D'IVOIRE	272
276	GHANA	215.520	126	114.107	128	48.893	120	7.267	170	12.732	144	GHANA	276
280	TOGO	198.727	88	77.242	87	11.804	92	34.280	79	2.179	93	TOGO	280
284	DAHOMEY	17.060	88	15.076	78	1.383	94	8.589	101	1.293	31	DAHOMEY	284
288	NIGERIA	2.152.390	117	1.735.780	121	573.736	116	427.066	89	33.984	77	NIGERIA	

TAB. 6

COMMERCE DE LA CE
par pays d'origine et de destination
import

JAN.-SEPT. 1976		Nederland		Belg.-Lux.		United-Kingdom		Ireland		Danmark		Origin	Code
Code	Origine	1000 Eur	Indices 76/75	1000 Eur	Indices 76/75	1000 Eur	Indices 76/75	1000 Eur	Indices 76/75	1000 Eur	Indices 76/75		
000	GRAND TOTAL	22.692.470	118	20.414.918	121	33.235.686	112	2.471.749	119	7.193.032	131	MONDE	000
011	INTRA-EC (EUR-9)	12.449.475	113	13.703.927	121	10.577.651	110	1.716.063	120	3.422.403	135	INTRA-CE (EUR-9)	011
012	EXTRA-EC (EUR-9)	10.242.995	123	6.710.991	112	22.658.035	112	755.686	117	3.770.629	127	EXTRA-CE (EUR-9)	012
100	CLASS 1	4.218.840	115	3.313.751	117	11.829.442	109	452.603	131	2.567.739	130	CLASSE 1	100
111	EFTA	1.027.423	116	868.171	97	2.891.270	95	89.642	105	1.626.077	128	AELE	111
112	OTH. WEST. EUROPE	476.656	129	345.132	129	1.167.211	123	45.338	110	308.383	131	AUT. EUR. OCCID.	112
115	USA AND CANADA	2.215.178	110	1.454.320	122	4.930.934	111	237.728	138	380.498	113	USA ET CANADA	115
199	OTHERS CLASS 1	499.583	125	646.128	135	2.840.027	119	79.895	167	252.281	204	AUT. CLASSE 1	199
200	CLASS 2	5.421.427	131	2.991.082	131	8.756.064	111	211.738	93	858.070	122	CLASSE 2	200
221	ACP	906.044	136	609.365	140	1.398.201	107	34.933	99	98.668	122	ACP	221
222	DOM	541	174	1.084	126	2.545	215	13	13	21.372	124	DOM	222
223	TOM	48.260	163	8.341	109	106.139	120	3.052	277	5.255	215	TOM	223
299	OTHERS CLASS 2	4.466.582	130	2.372.302	129	7.249.179	112	174.480	95	732.179	121	AUT. CLASSE 2	299
300	CLASS 3	602.644	124	396.397	105	1.306.460	140	58.028	112	344.818	119	CLASSE 3	300
331	EASTERN EUROPE	545.861	124	355.329	101	1.757.816	141	54.522	110	327.242	121	EUROPE ORIENTALE	331
399	OTHERS CLASS 3	57.583	110	41.068	154	130.644	132	3.506	147	17.576	92	AUT. CLASSE 3	399
900	MISCELLANEOUS	81		9.768	134	766.074	152	33.317	145			DIVERS NON CLASSE	900
981	EUROPE	14.498.615	114	15.272.559	119	15.811.948	109	1.905.565	119	5.684.105	132	EUROPE	981
982	AFRICA	1.115.980	134	925.944	120	2.849.759	126	42.670	82	111.513	99	AFRIQUE	982
983	AMERICA	2.860.910	111	1.911.486	128	6.150.872	109	277.330	139	623.638	124	AMERIQUE	983
984	ASIA	4.125.301	132	2.124.927	132	6.859.357	115	199.562	106	756.180	136	ASIE	984
985	OCEANIA	87.580	117	170.241	154	797.681	89	19.305	140	17.594	121	OCEANIE	985
071	FRANCE	1.595.868	107	3.394.290	115	2.279.269	111	125.234	111	272.289	127	FRANCE	071
002	BELGIUM-LUXEMBOURG	3.137.885	116			943.454	103	47.337	126	275.177	136	BELGIQUE-LUXBG.	002
003	NETHERLANDS			3.334.493	113	1.778.036	112	75.172	116	396.230	126	PAYS-BAS	003
004	GERMANY, FED. REP. OF	5.332.246	110	4.615.993	122	2.796.482	116	167.304	113	1.513.264	141	ALLEMAGNE RF	004
005	ITALY	760.296	116	792.547	119	1.178.966	120	62.569	119	208.029	123	ITALIE	005
006	UNITED KINGDOM	1.369.642	126	1.391.246	137			1.212.713	123	746.800	131	ROYAUME-UNI	006
007	IRELAND	79.884	170	83.385	190	868.019	96			10.114	151	IRLANDE	007
008	DENMARK	173.654	129	91.973	110	733.425	97	23.734	135		131	DANEMARK	008
024	ICELAND	1.602	241	1.929	152	28.955	158	162	162	6.708	108	ISLANDE	024
025	FAROE ISLANDS		54	42	41	7.096	177			12.199	164	ILES FEROE	025
028	NORWAY	139.973	110	100.272	112	651.396	83	10.435	101	317.565	121	NORVEGE	028
029	SWEDEN	416.124	114	320.003	107	1.243.752	116	44.718	98	1.028.679	131	SUEDE	029
032	FINLAND	112.500	135	60.916	115	590.553	126	22.104	89	202.165	134	FINLANDE	032
036	SWITZERLAND	282.619	111	333.743	83	516.105	76	20.144	130	126.055	114	SUISSE	036
038	AUSTRIA	142.972	129	74.651	112	237.395	92	6.166	97	111.073	124	AUTRICHE	038
040	PORTUGAL	44.133	151	37.573	124	213.667	88	8.017	108	35.997	116	PORTUGAL	040
042	SPAIN	193.102	116	176.270	124	372.711	117	16.940	140	55.610	131	ESPAGNE	042
043	ANDORRA		40		31	23	40					ANDORRE	043
044	GIBRALTAR	16	76	25	35	375	43			19		GIBRALTAR	044
045	VATICAN CITY		163		100	365	50					CITE DU VATICAN	045
046	MALTA	6.028	170	3.092	155	23.456	124	430	224	3.993	165	MALTE	046
048	YUGOSLAVIA	54.742	155	30.788	125	36.399	123	515	94	14.460	100	YOUgoslavie	048
050	GREECE	70.840	121	36.525	124	69.484	105	1.300	149	8.130	70	GRECE	050
052	TURKEY	39.406	192	37.445	247	66.360	166	2.817	107	11.798	108	TURQUIE	052
056	SOVIET UNION	225.021	151	182.135	109	755.653	159	23.652	104	131.555	132	URSS	056
058	GERM. DEM. REP.	48.682	118	68.288	133	68.700	108	3.502	185	31.739	102	REP. DEM. ALLEMANDE	058
060	POLAND	76.058	91	43.960	58	168.434	121	16.725	108	101.508	108	POLGNE	060
062	CZECHOSLOVAKIA	55.821	117	29.855	108	79.440	106	6.999	107	27.182	129	TCHECOSLOVAQUIE	062
064	HUNGARY	36.589	101	12.478	87	32.606	103	1.167	89	22.649	171	HONGRIE	064
066	ROMANIA	90.608	134	19.599	119	59.418	128	2.030	36	7.473	54	ROUMANIE	066
068	BULGARIA	3.500	133	8.163	142	11.508	145	406	227	5.090	166	BULGARIE	068
070	ALBANIA		158	152	76	46	135			6	10	ALBANIE	070
201	SPANISH N. AFRICA	4	25	65	17	11	85	2	200			AFR. NORD ESPAGN.	201
202	CANARY ISLANDS	14.427	100	10.158	203	59.100	112	1.885	124	3.015	124	ILES CANARIES	202
204	MOROCCO	33.551	99	52.632	80	58.455	89	5.363	88	7.400	92	MAROC	204
208	ALGERIA	10.986	32	54.163	83	97.785	114	446	115	1.563	195	ALGERIE	208
212	TUNISIA	19.968	143	9.826	254	3.362	77	1.038	459	192	120	TUNISIE	212
216	LIBYA	36.469	176	15.361	61	173.706	117			261	4	LIBYE	216
220	EGYPT	40.726	239	32.031	124	87.081	158	574	252	2.462	69	EGYPTE	220
224	SUDAN	4.377	161	3.516	121	12.427	120	444	419	4.581	190	SOUUDAN	224
228	MAURITANIA	3.388	55	13.035	107	17.792	84			52	530	MAURITANIE	228
232	MALI	2.093	357	51	119	2.752	265			1.921	299	MALI	232
236	UPPER VOLTA	625	605	52	19	9.159	NS			1.627	132	HAUTE-VOLTA	236
240	NIGER	4	400	383	100	1.291	100	77	103			NIGER	240
244	CHAD	57	198	1.886	80	405	827					TCHAD	244
247	CAP VERDE ISLANDS					34.325	176					ILES DU CAP VERT	247
248	SENEGAL	6.123	48	5.486	280	9.981	74	951	NS	1.130	109	SENEGAL	248
252	THE GAMBIA		1	425		33	NS					GAMBIE	252
257	GUINEA-BISSAU	120	30		162	144	351			122	27	GUINEE-BISSAU	257
260	GUINEA	7.280	288	27.293	143	38.326	199	74	25	17	32	GUINEE	260
264	SIERRA LEONE	9.871	83	16.868	148	11.424	168			1.676	232	SIERRA LEONE	264
268	LIBERIA	54.004	123	6.089	175	53.279	265	2.811	305	7.008	307	LIBERIA	268
272	IVORY COAST	39.126	124	6.089	175	94.356	129	8.009	91	3.048	113	COTE-D'IVOIRE	272
276	GHANA	24.875	100	4.104	58	841	353			644	177	GHANA	276
280	TOGO	1.406	50	6.005	134	1.970	NS			14		TOGO	280
284	DAHOMEY	610.213	165	90.781	119	370.069	102	3.625	101	42.917	92	DAHOMEY	284
288	NIGERIA	46.478	79	11.689	157	11.952	198			1.915	155	NIGERIA	288
302	CAMEROON	32	640	4.503	165	2.207	381			31	207	CAMEROON	302
306	CENT. AFRICAN REP.	1.839	131	47	671	323	72					REP. CENTRAFRIC.	306
310	EQUATORIAL GUINEA	13.117	80	1.975	50	10.848	439			250	64	GUINEE EQUATOR.	310
311	SAO TOME-PRINCIPE	1.398	517	1.386	99	1.773	16			942	21	SAO TOME, PRINCcipe	311
314	GABON	14.091	47	34.1287	138	42.529	120	80	52	965	271		

TRADE OF THE EC
by countries of origin and destination

TAB. 6

import

JAN.-SEPT. 1976		EUR-9		EUR-6		Deutschland		France		Italia		Origin		Code
Code	Origine	1000 Eur	Indices 76/75	1000 Eur	Indices 76/75	1000 Eur	Indices 76/75	1000 Eur	Indices 76/75	1000 Eur	Indices 76/75	1000 Eur	Indices 76/75	Code
400	U.S. OF AMERICA	16.160.405	115	11.876.900	116	3.887.857	121	2.747.883	120	1.932.643	103	ETATS-UNIS	400	
404	CANADA	2.794.624	112	1.528.969	117	498.835	125	358.012	137	311.141	102	CANADA	404	
406	GREENLAND	31.471	101	10.000	76	4.494	184	1.489	27	2.604	NS	GREENLAND	406	
408	S. PIERRE ET MIQUELON	898	191	187	2	2	67	362	183	511	412	ST-PIERRE ET MIQU	408	
412	MEXICO	238.289	104	203.527	99	77.031	112	47.097	76	25.884	55	MEXIQUE	412	
413	BERMUDA	13.303	138	6.897	118	3.142	218	2	2	10	3	ILES BERMUDES	413	
416	GUATEMALA	116.990	80	102.586	124	68.485	173	3.801	34	13.491	65	GUATEMALA	416	
424	BRITIZ	12.396	94	433	67	134	145	137	41	137	47	BELIZE	424	
424	HONDURAS	46.257	139	46.016	142	34.956	139	2.525	236	3.728	156	HONDURAS	424	
428	EL SALVADOR	116.910	137	112.688	159	71.050	183	2.783	114	3.016	60	EL SALVADOR	428	
432	NICARAGUA	59.845	93	55.392	131	30.437	126	3.682	131	4.667	73	NICARAGUA	432	
436	COSTA RICA	64.845	77	60.002	91	35.030	100	4.495	108	9.817	68	COSTA RICA	436	
440	PANAMA	67.414	108	61.043	108	30.046	135	1.515	18	21.603	64	PANAMA	440	
444	PANAMA CANAL ZONE	4.426	323	4.421	351	2.8	32	76	NS	337	366	CANAL PANAMA	444	
448	CUBA	70.514	136	43.824	120	10.210	190	12.030	90	13.591	126	CUBA	448	
452	HAITI	25.766	216	23.947	212	758	197	11.614	220	6.522	214	HAITI	452	
454	BAHAMAS	96.438	174	62.124	160	27.569	197	2.620	95	54	9	BAHAMAS	454	
454	TURKCAICOS ISL.	7.019	174	62.124	160	27.569	197	2.620	95	54	9	ILES TURQUOISES, CAIQ	454	
456	DOMINICAN REPUBLIC	49.353	55	38.406	51	4.954	37	7.297	26	6.657	35	REP. DOMINICAINE	456	
457	VIRGIN ISLANDS US	2.236	57	2.222	111	16	76	60.567	125	31	40	ILES VIERGES D.USA	457	
458	GUADELOUPE	60.931	105	60.923	122	2.75	91	57.438	103	4.503	NS	GUADELOUPE	458	
462	MARTINIQUE	66.156	113	63.969	109	1.852	91	2	2	2	2	MARTINIQUE	462	
463	CAYMAN ISLANDS	130	173	106	241	32	291	2	2	2	2	ILES CAIMANES	463	
464	JAMAICA	83.118	72	5.933	210	4.480	305	192	60	256	120	JAMAIQUE	464	
469	BARBADOS	12.824	75	869	40	291	65	511	36	10	26	LA BARBADE	469	
471	WEST INDIES	30.109	95	143	29	736	61	375	29	2	2	IND. OCCIDENTALES	471	
472	TRINIDAD-TOBAGO	96.556	128	31.299	112	11.302	123	5.295	173	3.335	38	TRINIDAD, TOBAGO	472	
473	GRENADA	6.450	125	2.242	111	1.404	102	352	240	240	240	GRENADA	473	
476	NETHERL. ANTILLES	181.947	141	123.015	131	40.240	152	13.887	109	13.673	54	ANTILLES NEERLAND.	476	
480	COLUMBIA	385.970	140	328.323	149	187.202	155	31.902	164	17.753	78	COLUMBIE	480	
484	VENEZUELA	576.315	106	387.369	109	131.842	107	58.678	111	745.438	64	VENEZUELA	484	
488	GUYANA	58.282	97	12.779	102	5.043	107	3.300	66	2.767	215	GUYANA	488	
492	SURINAM	68.223	125	43.490	98	12.537	74	3.434	112	5.656	282	SRINAM	492	
496	FRENCH GUIANA	71.380	75	367	73	25	56	258	83	15.486	77	GUYANE FR.	496	
500	ECUADOR	189.057	82	61.096	80	36.510	57	6.700	74	33.572	148	ECUATEUR	500	
504	PERU	1.650.016	108	1.283.903	102	542.269	101	237.441	124	231.315	52	PEROU	504	
508	BRAZIL	462.529	126	366.897	131	179.644	146	65.327	114	52.787	108	BRESIL	508	
512	CHILE	71.820	113	42.589	117	15.558	121	12.410	263	1.355	291	CHILI	512	
516	BOLIVIA	54.167	115	41.033	123	38.705	147	10.244	119	3.024	226	BOLIVIE	516	
520	PARAGUAY	121.165	163	100.290	163	38.705	147	10.244	119	19.271	207	PARAGUAY	520	
524	URUGUAY	855.592	145	716.258	144	206.797	148	95.739	180	227.200	118	URUGUAY	524	
528	ARGENTINA	2.268	104	326	103	20	13	241	152	65	65	ARGENTINE	528	
529	FALKLAND ISLANDS											ILES FALKLAND	529	
600	CYPRUS	94.280	175	12.147	90	3.250	63	1.065	133	2.621	58	CHYPRE	600	
604	LIBANON	17.986	44	14.210	39	7.317	61	1.425	10	2.654	42	LIBAN	604	
608	SYRIA	428.183	143	421.175	142	54.920	165	118.465	139	179.700	101	SYRIE	608	
612	IRAQ	2.179.273	119	1.868.882	110	83.181	119	818.301	126	749.206	67	IRAK	612	
616	IRAN	5.256.657	117	3.825.567	121	1.080.764	141	907.390	218	745.438	117	IRAN	616	
624	ISPAEL	546.258	133	375.707	134	137.063	130	82.687	123	39.394	113	ISPAEL	624	
628	JORDAN	8.331	200	2.873	200	2.155	480	2.214	259	3.305	144	JORDANIE	628	
632	SAUDI ARABIA	7.935.979	126	6.801.060	137	1.038.026	113	2.405.895	149	1.513.859	123	ARABIE SAOUDITE	632	
636	KUWAIT	1.512.247	81	826.574	147	114.838	84	238.493	61	96.817	NS	KUWAIT	636	
640	BAHRAIN	43.139	105	143.237	124	52	520	981	NS	6.817	NS	BAHREIN	640	
644	QATAR	843.000	158	490.660	155	53.915	84	201.632	151	76.159	107	KATAR	644	
647	UNITED ARAB EMIRAT	1.983.883	123	1.702.014	123	396.007	101	761.652	130	127.160	107	EMIRATS ARAB. UNIS	647	
649	OMAN	263.674	100	128.970	118	16.477	NS	49.130	85	2.820	76	OMAN	649	
652	YEMEN (NORTH YEMEN)	7.019	174	6.450	125	685	641	124	243	5.678	NS	YEMEN (YEMEN NORD)	652	
656	PEOP. DEM. YEMEN	5.627	81	4.550	NS	1.397	NS	91	300	2.935	NS	REP. POP. DEM. YEMEN	656	
660	AFGHANISTAN	51.846	181	27.372	175	21.320	175	1.687	171	3.191	175	AFGHANISTAN	660	
662	PAKISTAN	175.560	112	119.110	117	47.366	123	16.779	93	30.049	166	PAKISTAN	662	
664	INDIA, SIKKIM	934.441	143	457.633	160	176.131	154	116.559	126	84.638	154	INDIE, SIKKIM	664	
666	BANGLADESH	76.268	199	48.751	154	8.753	261	8.605	264	16.000	204	BANGLADESH	666	
667	MALDIVES	121	157	25	25	2	2	2	2	55	55	MALDIVES	667	
669	SRI LANKA	87.670	118	39.325	120	13.099	115	8.004	102	12.312	177	SRI LANKA (CFYLAN)	669	
672	NEPAL	4.202	181	3.683	200	1.375	160	995	359	182	225	NEPAL	672	
676	BHUTAN	263	263									BHUTAN	676	
676	BURMA	21.314	107	14.048	113	3.421	99	1.368	67	786	89	UNION BURMESE	676	
680	THAILAND	375.643	162	333.927	160	114.874	152	35.073	146	19.868	239	THAILANDE	680	
684	LAOS	5.536	130	60	116	679	193	1.293	76	40	60	LAOS	684	
688	NORTH VIET-NAM	1.428	22	1.321	21	679	193	1.293	76	40	60	VIETNAM NORD	688	
692	SOUTH VIET-NAM	1.428	22	1.321	21	679	193	1.293	76	40	60	VIETNAM SUD	692	
696	CAMBODIA	618	116	363	96	303	NS	8	8	50	68	CAMBODGE	696	
700	INDONESIA	383.928	135	327.969	134	115.322	129	51.295	167	63.068	249	INDONESIE	700	
701	MALAYSIA	742.959	152	538.391	166	176.745	143	137.135	181	91.244	157	MALAYSIE	701	
703	BRUNEI	286	44	237	124	52	520	10	231	53	116	BRUNEI	703	
704	PORTUGUESE TIMOR	572	20	481	25	85	19	149	50	228	36	TIMOR PORTUGAIS	704	
706	SINGAPORE	327.093	132	232.098	131	105.809	123	56.874	157	19.601	125	SINGAPOUR	706	
708	PHILIPPINES	288.549	118	243.922	136	137.231	136	43.430	137	11.956	243	PHILIPPINES	708	
716	MONGOLIA, PEOP. REP.	4.164	164	1.440	186	435	164	136	137	157	NS	MONGOLIE, REP. POP	716	
720	CHINA, PEOP. REP.	560.223	122	442.195	123	156.670	130	113.837	115	67.757	119	CHINE, REP. POP.	720	
724	NORTH KOREA	37.764	53	35.162	52	24.910	74	5.250	17	542	37	CCREE DU NORD	724	
724	SOUTH KOREA	665.506	159	473.949	160	233.133	139	66.793	212	51.191	164	CCREE DU SUD	724	
732	JAPAN	4.084.277	122	2.403.391	126	1.177.490	121	692.333	124	347.955	134	JAPON	732	

TAB. 6

COMMERCE DE LA CE
par pays d'origine et de destination

import

JAN.-SEPT. 1976		Nederland		Belg.-Lux.		United-Kingdom		Ireland		Danmark			
Code	Origine	1000 Eur	Indices 76/75	1000 Eur	Indices 76/75	1000 Eur	Indices 76/75	1000 Eur	Indices 76/75	1000 Eur	Indices 76/75	Origin	Code
400	U.S. OF AMERICA	2.068.267	112	1.246.250	122	3.721.248	112	206.999	137	355.258	112	ETATS-UNIS	400
404	CANADA	146.911	86	214.070	125	1.209.686	106	30.729	147	25.240	125	CANADA	404
406	GREENLAND	474	NS	939	24	107	16		180	21.355	124	GREENLAND	406
408	S. PIERRE ET MIQUELON											ST-PIERRE ET MIQU	408
412	MEXICO	23.427	118	30.088	240	27.875	156	400	55	6.487	135	MEXIQUE	412
413	BERMUDA	3.742	118	1	13	4.150	110	61	NS	2.195	NS	ILES BERMUDES	413
416	GUATEMALA	11.376	175	5.433	117	3.076	6	201	NS	5.127	187	GUATEMALA	416
421	BELIZE	1.178	57	19	28	11.963	97					BELIZE	421
424	HONDURAS	3.178	127	1.629	92	1.230	67	58	67	1.952	161	HONDURAS	424
428	EL SALVADOR	32.227	157	3.612	90	1.867	17	43	139	2.312	66	EL SALVADOR	428
432	NICARAGUA	7.163	216	9.443	167	1.736	10	69	288	2.648	60	NICARAGUA	432
436	COSTA RICA	6.560	95	4.100	83	1.237	8	36	31	3.570	103	COSTA RICA	436
440	PANAMA	3.688	72	4.187	113	4.492	382	197	33	1.685	44	PANAMA	440
444	PANAMA CANAL ZONE							4	80			CANAL PANAMA	444
448	CUBA	3.584	86	4.409	154	25.177	323	185	133	1.380	19	CUBA	448
452	HAITI	815	275	4.238	223	1.004	577	4	22	811	192	HAITI	452
453	BAHAMAS	15.851	93	16.030	367	22.325	165	462	142	11.527	465	BAHAMAS	453
454	TURKS-CAICOS ISL.											ILES TURQUES, CAIQ	454
456	DOMINICAN REPUBLIC	549	27	19.049	143	10.406	78	2		539	374	REP. DOMINICAINE	456
457	VIRGIN ISLANDS US	724	NS	1.482	NS	14	1					ILES VIERGES D.USA	457
458	GUADELOUPE	15	6	40	26	2	187			6	600	GUADELOUPE	458
462	MARTINIQUE	12	25	17	74	2.317	57			11	500	MARTINIQUE	462
463	CAYMAN ISLANDS					21	68			3		ILES CAIMANES	463
464	JAMAICA	563	106	442	156	76.835	68	185	76	165	194	JAMAIQUE	464
469	BARBADOS	22	63	35	875	1.660	12	10.218	NS	77	94	LA BARBADE	469
471	WEST INDIES	466	31	226	33	26.778	87	2.431	268	9	53	INDES OCCIDENTALES	471
473	TRINIDAD-TOBAGO	3.923	66	7.644	686	61.251	135	123	123	4.030	187	TRINIDAD, TOBAGO	473
475	GRENADA	139		1.07		4.140		8		60		GRENADA	475
476	NETHERL. ANTILLES	43.952	147	6.263	152	56.409	174	104	151	2.414	93	ANTILLES NEERLAND.	476
480	COLUMBIA	74.532	153	16.928	187	41.605	93	2.004	52	14.038	195	COLOMBIE	480
484	VENEZUELA	42.954	153	33.547	139	146.735	175	77	NS	36.143	550	VENEZUELA	484
488	GUYANA	1.113	145	6.887	121	46.245	106	245	186	1.559	186	GUYANA	488
492	SURINAM	19.668	94	2.155	144	21.402	353			3.333	142	SURINAM	492
496	FRENCH GUIANA		100	83	89	13	433					GUYANE FR.	496
500	ECUADOR	3.547	81	3.666	78	5.043	76	4.142	135	537	81	EQUATEUR	500
504	PERU	15.834	107	35.645	263	43.227	111			1.422	130	PERU	504
508	BRAZIL	167.807	80	105.441	121	310.623	130	9.572	194	85.518	123	BRESIL	508
512	CHILE	28.803	94	40.827	287	91.526	107	450	738	3.661	160	CHILI	512
516	BOLIVIA	633	150	12.662	74	29.104	106	106	NS	21	22	BOLIVIE	516
520	PARAGUAY	5.559	139	2.198	66	10.774	96	136	971	2.272	21	PARAGUAY	520
524	URUGUAY	14.103	131	6.887	121	19.711	161	245	186	1.559	186	URUGUAY	524
528	ARGENTINA	109.384	163	77.138	165	106.120	138	7.974	229	25.240	231	ARGENTINE	528
529	FALKLAND ISLANDS					1.942	104					ILES FALKLAND	529
600	CYPRUS	4.375	102	836	151	79.121	208	1.667	274	1.345	238	CHYPRE	600
604	LEBANON	1.202	59	1.612	74	1.934	68	306	443	1.536	85	LIBAN	604
608	SYRIA	438	77	67.652	289	6.185	446	50	250	773	NS	SYRIE	608
612	IRAQ	99.634	111	69.560	116	299.360	247	8.414	99	2.617	82	IRAK	612
616	IRAN	945.351	112	246.883	97	1.262.744	125	35.411	119	134.636	94	IRAN	616
624	ISRAEL	66.464	94	50.099	128	154.420	133	6.370	127	9.761	122	ISRAEL	624
628	JORDAN	179	320	220	74	439	213	1	25	18	200	JORDANIE	628
632	SAUDI ARABIA	1.010.789	161	832.451	143	1.047.290	87	22.758	60	68.871	78	ARABIE SAOUDI TE	632
636	KUWAIT	313.532	103	61.210	47	626.122	106	25.025	65	36.576	75	KOWEIT	636
640	BAHRAIN	4.022	93	1.887	346	72.231	107			544	8	BAHREIN	640
644	KATAR	146.555	372	12.999	147	331.075	160	33		20.928	233	KATAR	644
647	UNITED ARAB EMIRAT	339.174	116	78.021	NS	254.701	118			27.165	734	EMIRATS ARAB. UNIS	647
649	OMAN	49.326	439	11.217	30	101.702	78			33.002	126	OMAN	649
652	YEMEN (NORTH YEMEN)	45	102	6	120	1.306	NS			18	106	YEMEN (YEMEN NORD)	652
656	PEOP. DEM. REP. YEMEN	15	NS	10	16	98	NS			783	94	REP. POP. DEM. YEMEN	656
660	AFGHANISTAN	1.050	224	124	109	23.024	185	172	400	1.278	220	AFGHANISTAN	660
662	PAKISTAN	12.143	109	9.773	77	48.421	102	1.675	210	6.354	90	PAKISTAN	662
664	INDIA, SIKKIM	62.760	213	58.620	194	405.925	128	8.388	78	22.635	255	INDE, SIKKIM	664
666	BANGLADESH	7.183	215	6.710	275	26.511	199	851	126	655	188	BANGLADESH	666
667	MALDIVES					14	4			67	67	MALDIVES	667
669	SRI LANKA	5.026	87	884	98	45.732	118	1.248	102	1.365	163	SRI LANKA (CEYLAN)	669
672	NEPAL	38	39	1.193	217	490	104			29	264	NEPAL	672
675	BHUTAN					17	243					BHOUTAN	675
676	BURMA	4.311	181	4.162	121	3.879	98	11	138	3.376	96	UNION BIRMANE	676
680	THAILAND	117.679	139	46.433	301	31.393	171	781	145	9.542	235	THAÏLANDE	680
684	LAOS	2	10	1	20	3	3			12	400	LAOS	684
688	NORTH VIET-NAM	168	149	1.647	171	1.580	167	5	125	157	506	VIETNAM NORD	688
692	SOUTH VIET-NAM	104	23	21	17	25	37			23	47	VIETNAM SUD	692
696	CAMBODIA	2	11			84	167					CAMBODIE	696
700	INDONESIA	74.955	111	23.529	74	36.285	147	1.340	62	18.334	144	INDONESIE	700
701	MALAYSIA	98.630	202	34.627	191	187.388	121	5.493	171	11.737	153	MALAYSIA	701
703	BRUNEI	38	146	24	24	49	17					BRUNEI	703
704	PORTUGUESE TIMOR	6	21	13	2	2	3	100	3	31	5	TIMOR PORTUGAIS	704
706	SINGAPORE	35.608	119	15.206	160	78.917	121	1.594	116	14.484	296	SINGAPOUR	706
708	PHILIPPINES	43.371	100	7.534	109	38.223	62	360	205	6.044	200	PHILIPPINES	708
716	MONGOLIA, PEOP. REP.	256	133	196	NS	2.644	150			3	43	MONGOLIE, REP. POP	716
720	CHINA, PEOP. REP.	50.966	112	32.965	145	99.163	116	2.482	204	15.883	136	CHINE, REP. POP.	720
724	NORTH KOREA	2.609	113	1.851	830	2.080	75			153	373	COREE DU NORD	724
728	SOUTH KOREA	86.990	165	41.642	252	161.433	154	4.513	71	25.611	218	COREE DU SUD	728
732	JAPAN	357.550	125	328.059	137	896.450	99	57.913	186	226.523	186	JAPON	732
736	TAIWAN	72.668	106	23.592	102	97.103	100	2.459	133	9.539	179	TAÏWAN (FORMOSE)	736
740	HONG KONG	111.445	148	48.942	145	467.204	128	9.041	163	41.279	152	HONG KONG	740
743	HACAO	4.711	126	2.916	128	15.467	451			3.245	605	HACAO	743
800	AUSTRALIA	71.868	116	130.221	146	408.493	112	3.806	115	6.628	87	AUSTRALIE	800
801	NEW GUINEA	925	66	1.713	55	15.511	94	575	105	2.615	103	NOUV.-GUIN. P. PAPOUA	801
802	AUSTR. CONTROL. TERR					450	72					T. ADM. P. AUSTRALIE	802
803	NAURU					29	207					NAURU	803
804	NEW ZEALAND	14.310	130	36.419	204	345.595	100	8.258	148	7.023	160	NOUVELLE-ZELANDE	804
808	PACIF. ISLANDS U.S.	223	NS			446	NS					DEP. USA OCEANIE	808
809	NEW CALEDONIA			1.515	373	2.139	84					NOUV.-CALEDONIE	809
811	WALLIS-FUTUNA ISL					45						WALLIS ET FUTUNA	811
812	BRITISH OCEANIA	74	42	33	660	2.042	243	323		687	NS	OCEANIE BRIT.	812
814	NEW ZEALD. OCEANIA					208	4			59		OCEANIE NEO-ZELAND	814
815	F.I.J.	145	105			22.074	47			93		F.I.D.J.	815
816	NEW HEBRIDES					2	67					NOUV.-HEBRIDES	816
817	TONGA	6	6			398	144			95		TONGA	817
819	WESTERN SAMOA	24	171			263	30					SAMOA OCCIDENTAL	819
822	FRENCH POLYNESIA			145	NS	23	460					POLYNESIE FR.	822
890	POLAR REGIONS			150	81	4				485	2	REGIONS POLAIRES	890
950	STORES, PROVISIONS												

TRADE OF THE EC
by countries of origin and destination

TAB. 6

export

JAN.-SEPT. 1976		EUR-9		EUR-6		Deutschland		France		Italia		Destination		Code
Code	Destination	1000 Eur	Indices 76/75	1000 Eur	Indices 76/75	1000 Eur	Indices 76/75	1000 Eur	Indices 76/75	1000 Eur	Indices 76/75	1000 Eur	Indices 76/75	Code
000	GRAND TOTAL	188.300.675	115	153.673.936	116	58.028.114	116	32.766.226	114	21.217.857	113	MONDE	000	
011	INTRA-EC (EUR-9)	97.575.805	122			26.757.601	123	16.533.829	116	10.265.075	122	INTRA-CE (EUR-9)	011	
012	EXTRA-EC (EUR-9)	90.724.870	109			31.270.513	110	16.232.397	111	10.952.782	105	EXTRA-CE (EUR-9)	012	
100	CLASS 1	47.427.947	111	35.169.872	111	17.734.803	111	6.528.303	110	5.292.080	109	CLASSE 1	100	
111	EFTA	15.843.027	114	15.356.046	114	8.527.991	116	2.591.633	106	1.744.556	115	AELE	111	
112	OTH. WEST. EUROPE	9.416.056	102	7.846.271	102	3.646.482	100	1.597.502	104	1.460.793	98	AUT. EUR. OCCIO.	112	
115	USA AND CANADA	12.298.111	118	8.441.848	116	3.720.764	114	1.678.067	123	1.591.180	116	USA ET CANADA	115	
199	OTHERS CLASS 1	5.878.753	102	3.525.707	109	1.839.566	109	601.101	109	495.151	103	AUT. CLASSE 1	199	
200	CLASS 2	32.615.580	108	24.991.221	108	9.263.655	112	7.722.903	109	4.110.310	103	CLASSE 2	200	
221	ACP	6.174.228	112	4.368.356	112	1.118.930	115	1.965.330	114	466.662	104	ACP	221	
222	DOM	526.101	111	446.969	110	19.663	153	396.229	116	14.053	85	DOM	222	
223	TOP	403.936	111	311.805	116	8.678	103	33.835	82	26.298	116	TOP	223	
299	OTHERS CLASS 2	25.471.315	107	19.856.091	107	8.096.378	111	5.228.499	107	3.605.257	103	AUT. CLASSE 2	299	
300	CLASS 3	9.398.700	102	8.353.449	103	4.096.887	102	1.980.478	123	1.277.845	93	CLASSE 3	300	
331	EASTERN EUROPE	8.144.630	101	7.257.555	101	3.588.610	99	1.636.753	120	1.137.573	91	EUROPE ORIENTALE	331	
399	OTHERS CLASS 3	1.258.070	108	1.095.894	114	508.277	126	343.725	139	140.276	107	AUT. CLASSE 3	399	
900	MISCELLANEOUS	1.282.646	119	1.103.117	113	175.169	111	714	52	272.542	111	DIVERS NON CLASSE	900	
981	EUROPE	134.975.518	118	114.516.153	118	42.520.684	117	22.419.717	114	14.608.357	115	EUROPE	981	
982	AFRICA	14.081.553	105	11.021.130	104	3.226.694	114	4.482.186	101	1.793.638	94	AFRIQUE	982	
983	AMERICA	18.368.892	110	13.153.758	108	5.708.014	106	2.859.726	121	2.378.028	106	AMERIQUE	983	
984	ASIA	17.458.982	115	12.856.095	117	5.929.509	118	2.806.762	124	2.005.555	120	ASIE	984	
985	OCEANIA	2.133.087	106	1.023.683	112	468.045	116	197.122	93	159.696	117	OCEANIE	985	
001	FRANCE	19.515.454	133	17.371.564	133	7.717.241	133			3.228.032	133	FRANCE	001	
002	BELGIUM-LUXEMBOURG	13.751.819	120	12.121.774	118	4.651.974	121			821.596	129	BELGIQUE-LUXBG.	002	
003	NETHERLANDS	13.117.727	112	11.299.718	112	5.614.938	111			880.758	110	PAYS-BAS	003	
004	GERMANY, FED. REP. OF	24.345.721	122	21.511.246	122					4.093.247	116	ALLEMAGNE RF	004	
005	ITALY	11.121.032	128	9.941.261	128	4.342.421	121			3.528.833	131	ITALIE	005	
006	UNITED KINGDOM	10.623.227	110	8.757.176	112	2.759.144	119			1.992.765	104	ROYAUME-UNI	006	
007	IRELAND	1.787.290	122	452.087	118	158.517	117			109.721	114	IRLANDE	007	
008	DENMARK	3.209.470	138	2.601.505	139	1.513.366	147			254.987	130	DANEMARK	008	
024	ICELAND	111.176	106	57.363	112	25.961	116			5.024	125	ISLANDE	024	
025	FAROE ISLANDS	47.354	109	18.901	71	876	500			72	9	ILES FEROE	025	
026	NORWAY	2.652.926	115	1.818.494	106	1.969.662	107			320.116	135	NORVEGE	026	
030	SWEDEN	1.336.175	95	3.431.306	106	1.969.662	107			422.222	103	SUEDE	030	
032	FINLAND	1.336.175	95	918.890	95	561.288	100			110.458	78	FINLANDE	032	
036	SWITZERLAND	6.528.451	113	5.367.770	110	2.581.859	118			1.400.086	98	SUISSE	036	
038	AUSTRIA	4.166.880	124	3.878.251	125	2.772.652	125			262.869	123	AUTRICHE	038	
040	PORTUGAL	1.051.798	120	802.867	122	302.016	125			241.277	123	PORTUGAL	040	
042	SPAIN	3.116.751	110	2.669.518	114	990.450	114			836.024	110	ESPAGNE	042	
043	ANDORRA	66.424	131	64.156	130	3.923	228			57.424	125	ANDORRE	043	
044	GIBRALTAR	33.310	85	18.823	90	984	18			981	40	GIBRALTAR	044	
045	VATICAN CITY	4.517	102	4.017	106	23	520			11	690	CITE DU VATICAN	045	
046	MALTA	1.531.563	119	98.488	129	33	200			11	172	MALTE	046	
048	YUGOSLAVIA	1.601.465	83	1.446.531	81	837.739	83			182.329	92	YUGOSLAVIE	048	
050	GREECE	1.597.544	106	1.410.370	106	628.276	100			239.168	108	GREECE	050	
052	TURKEY	1.459.233	112	1.214.977	112	599.415	112			158.812	102	TURQUIE	052	
056	SDAN UNION	3.407.730	197	3.195.078	128	1.572.556	99			693.329	115	REP. DEM. CENTRAL	056	
058	GERMAN, DEM. REP.	364.737	128	1.951.078	128	1.572.556	99			130.966	180	REP. DEM. ALLEMANDE	058	
060	POLAND	1.851.526	107	1.381.497	110	732.846	111			440.254	137	POLOGNE	060	
062	CZECHOSLOVAKIA	677.102	111	425.377	112	435.346	119			93.654	104	TCHECOSLOVAQUIE	062	
064	HUNGARY	765.385	96	595.546	96	345.877	101			75.264	87	HONGRIE	064	
066	ROMANIA	691.202	87	632.555	86	296.137	71			148.113	124	ROUMANIE	066	
068	BULGARIA	386.288	89	353.664	89	202.167	90			62.597	92	BULGARIE	068	
070	ALBANIA	17.306	72	16.651	73	3.681	42			2.564	59	ALBANIE	070	
201	SPANISH N. AFRICA	18.834	113	15.229	109	5.183	127			2.953	91	AFR. NORD ESPAGN.	201	
202	CANARY ISLANDS	155.765	99	108.320	103	33.837	124			15.917	79	ILES CANARIES	202	
204	MOROCCO	870.159	122	796.648	119	129.051	127			491.136	110	MAROC	204	
208	ALGERIA	1.781.319	92	1.658.881	91	418.943	121			888.836	83	ALGERIE	208	
210	TUNISIA	547.803	109	517.321	112	83.123	137			303.642	102	TUNISIE	210	
216	EGYPT	1.371.575	98	1.212.476	98	296.015	101			213.419	101	EGYPTE	216	
220	EGYPT	1.019.311	110	809.204	102	350.470	152			199.163	78	EGYPTE	220	
224	SUDAN	277.339	133	165.930	131	69.562	132			20.910	103	SOUDEAN	224	
228	MAURITANIA	72.599	103	65.496	99	6.742	94			52.513	100	MAURITANIE	228	
230	MALI	59.755	104	48.819	105	5.263	96			39.305	127	MALI	230	
236	UPPER VOLTA	48.249	103	46.479	103	3.843	104			38.430	122	HAUTE-VOLTA	236	
240	NIGER	48.466	102	47.256	108	5.526	140			35.608	100	NIGER	240	
244	CHAD	35.058	109	34.576	114	962	74			30.573	137	TCHAD	244	
247	CAP VERDE ISLANDS	9.229	162	6.080	141	420	86			316	17	ILES DU CAP VERT	247	
248	SENEGAL	221.401	118	211.426	117	16.297	105			150.665	147	SENEGAL	248	
252	THE GAMBIA	19.593	152	13.368	178	1.864	231			1.827	141	GAMBIE	252	
257	GUINEA-BISSAU	3.679	101	3.296	103	699	177			1.063	165	GUINEE-BISSAU	257	
260	GUINEA	31.751	80	26.334	77	1.814	106			19.211	85	GUINEE	260	
264	SIERRA LEONE	40.592	81	21.101	92	5.542	91			7.016	143	SIERRA LEONF	264	
268	LIBERIA	409.634	83	359.792	82	102.746	79			154.990	89	LIBERIA	268	
272	IVORY COAST	418.029	125	356.688	129	40.582	147			281.210	124	COTE-D'IVOIRE	272	
276	GHANA	201.283	141	110.866	129	62.879	164			16.532	128	GHANA	276	
280	TOGO	83.021	102	69.056	101	9.794	118			43.541	114	TOGO	280	
284	DAHOMY	63.835	118	56.433	126	8.473	143			38.546	128	DAHOMY	284	
288	NIGERIA	2.061.084	129	1.207.418	127	456.988	136			301.091	119	NIGERIA	288	
302	CAMEROON	205.890	107	198.246	108	18.971	90			151.711	114	CAMEROON	302	
306	CENT. AFRICAN REP.	18.595	80	18.274	81	2.493	128			13.706	77	REP. CENTRAFRIE.	306	
310	EQUATORIAL GUINEA	1.760	63	1.727	60	394	148			1.10				

export

JAN.-SEPT. 1976		Nederland		Belg.-Lux.		United-Kingdom		Ireland		Danmark		Destination		Code	
Code	Destination	1000 Eur	Indices 76/75	1000 Eur	Indices 76/75	1000 Eur	Indices 76/75	1000 Eur	Indices 76/75	1000 Eur	Indices 76/75	1000 Eur	Indices 76/75	Destination	Code
000	GRAND TOTAL	22.847.343	118	18.814.396	120	27.404.881	114	1.899.603	110	5.322.255	112			MONDE	000
011	INTRA-EC (EUR-9)	16.597.111	122	13.902.665	127	9.617.418	117	1.428.392	104	2.473.714	115			INTRA-CE (EUR-9)	011
012	EXTRA-EC (EUR-9)	6.250.232	110	4.911.731	103	17.787.463	108	4.711.211	136	2.848.541	110			EXTRA-CE (EUR-9)	012
100	CLASS 1	3.087.068	118	2.527.618	109	9.874.479	108	299.332	142	2.084.264	113			CLASSE 1	100
111	EFTA	1.387.976	119	1.043.490	114	3.078.147	112	57.432	161	1.351.402	111			AELE	111
112	OTH. WEST. EUROPE	636.857	111	504.637	102	1.298.562	107	26.617	105	244.606	96			AUT. EUR. OCCID.	112
115	USA AND CANADA	722.526	125	729.311	107	3.338.873	119	159.997	137	357.393	129			USA ET CANADA	115
199	OTHERS CLASS 1	335.709	114	250.180	110	2.158.897	92	55.286	166	130.863	121			AUT. CLASSE 1	199
200	CLASS 2	2.152.532	104	1.741.821	101	6.902.686	108	131.631	144	590.042	112			CLASSE 2	200
221	ACP	468.890	102	348.544	113	1.698.317	115	26.795	89	80.762	100			ACP	221
222	DOM	10.395	121	6.199	119	11.042	118	1.227	227	60.824	123			DOM	222
223	TOM	116.430	217	2.554	174	113.553	98	3.320	210	6.038	107			TOM	223
299	OTHERS CLASS 2	1.562.817	101	1.363.100	97	5.079.574	106	100.230	170	435.420	113			AUT. CLASSE 2	299
300	CLASS 3	455.609	88	498.626	90	858.989	98	12.161	53	174.101	80			CLASSE 3	300
331	EASTERN EUROPE	435.430	98	455.199	92	715.521	99	11.453	54	156.101	90			EUROPE ORIENTALE	331
399	OTHERS CLASS 3	60.179	49	43.437	74	143.468	93	708	38	18.000	40			AUT. CLASSE 3	399
900	MISCELLANEOUS	511.026	118	143.666	103	151.312	203	28.089	129	128	21			DIVERS NON CLASSE	900
981	EUROPE	19.061.374	121	15.505.981	124	14.709.648	120	1.523.894	105	4.225.823	112			EUROPE	981
982	AFRICA	816.052	101	702.560	105	2.860.662	109	58.207	117	141.554	98			AFRIQUE	982
983	AMERICA	1.176.494	110	1.031.496	95	4.469.323	113	181.756	135	564.055	119			AMERIQUE	983
984	ASIA	1.156.391	106	957.892	107	4.153.114	106	87.448	189	362.321	116			ASIE	984
985	OCEANIA	126.009	122	72.811	130	1.060.825	90	20.211	156	28.368	109			OCEANIE	985
001	FRANCE	2.416.446	125	4.009.845	137	1.825.242	133	93.975	123	224.673	150			FRANCE	001
002	BELGIUM-LUXEMBOURG	3.334.325	117			1.461.553	137	82.194	126	86.298	115			BELGIQUE-LUXBG.	002
003	NETHERLANDS			3.138.044	116	1.537.594	113	107.292	109	170.114	123			PAYS-BAS	003
004	GERMANY, FED. REP. OF	7.275.320	125	4.475.013	127	1.917.773	127	161.124	119	165.648	117			ALLEMAGNE RF	004
005	ITALY	1.193.787	130	876.220	121	1.927.669	131	48.794	108	258.308	117			ITALIE	005
006	UNITED KINGDOM	1.911.278	111	1.083.151	107			924.722	98	941.375	106			ROYAUME-UNI	006
007	IRELAND	78.496	118	53.190	134	1.310.909	123			24.294	140			IRLANDE	007
008	DENMARK	387.459	121	267.202	142	697.678	132	10.287	171					DANEMARK	008
024	ICELAND	15.215	105	8.203	114	26.069	86	428	269	27.316	121			ISLANDE	024
025	FAROE ISLANDS	282	73	177.26	47	2.025	86	5	83	44.463	112			ILES FEROE	025
028	NORWAY	367.499	149	337.669	127	486.741	102	9.931	262	344.740	103			NORVEGE	028
030	SWEDEN	440.568	105	337.669	97	1.056.284	103	21.758	116	821.468	113			SUEDE	030
032	FINLAND	102.110	101	74.584	92	304.234	93	4.872	79	108.179	98			FINLANDE	032
036	SWITZERLAND	276.658	107	317.363	123	1.060.892	131	11.999	147	87.790	106			SUISSE	036
038	AUSTRIA	209.838	128	138.616	124	221.612	110	6.348	177	54.669	114			AUTRICHE	038
040	PORTUGAL	78.158	125	64.277	120	226.549	111	6.968	549	15.419	93			ESPAGNE	040
042	SPAIN	222.189	104	200.322	110	398.721	108	13.479	98	35.433	93			ESPAGNE	042
043	ANDORRA	801	238	2.152	150			3	75	113	141			ANDORRE	043
044	GIBRALTAR	11.912	137	395	75	13.798	76	65	88	624	91			GIBRALTAR	044
045	VATICAN CITY	5.831	744											CITE DU VATICAN	045
046	MALTA	9.967	111	9.265	137	52.708	103	377	63	1.970	101			MALTE	046
048	YUGOSLAVIA	80.967	108	58.335	94	131.189	112	2.634	119	21.111	86			YUGOSLAVIE	048
050	GREECE	115.972	113	101.919	104	163.151	107	4.454	219	19.569	75			GRECE	050
052	TURKEY	52.607	146	59.314	92	230.431	133	728	151	13.097	100			TURQUIE	052
054	GERMAN UNION	106.329	146	165.329	80	26.979	98	1.827	116	40.444	114			ALLEMAGNE	054
058	GERMAN DEM. REP.	78.836	105	43.940	104	251.255	126	1.616	128	18.023	125			REP. DEM. ALLEMANDE	058
060	POLAND	88.447	90	128.849	102	210.759	99	6.672	198	52.598	66			POLOGNE	060
062	CZECHOSLOVAKIA	58.266	119	32.519	88	65.305	104	293	36	16.916	114			TCHECOSLOVAQUIE	062
064	HUNGARY	55.195	113	28.664	109	54.364	95	779	197	14.657	89			HONGRIE	064
066	ROMANIA	38.270	104	46.921	109	50.327	103	8	83	17.745	103			ROUMANIE	066
068	BULGARIA	15.208	75	14.685	84	26.068	81	1.382	231	5.174	97			BULGARIE	068
070	ALBANIA	2.889	114	672	303	165	16			4.427	117			ALBANIE	070
201	SPANISH N. AFRICA	5.141	144	898	45	3.283	144	6	40	316	103			AFR. NORD ESPAGN.	201
202	CANARY ISLANDS	31.434	90	7.739	106	39.759	91	1.717	101	5.969	97			ILES CANARIES	202
204	MOROCCO	32.642	109	60.191	198	67.492	162	1.664	243	4.355	67			MAROC	204
208	ALGERIA	46.211	108	74.135	74	112.644	123	3.007	118	6.787	56			ALGERIE	208
210	TUNISIA	25.053	149	29.456	128	23.462	64	4.439	177	2.581	118			TUNISIE	210
216	LIBYA	48.411	97	71.608	111	146.773	111	13.575	244	9.878	111			LIBYE	216
220	EGYPT	52.229	93	36.333	95	194.195	166	3.369	921	12.544	129			EGYPTE	220
224	SUDAN	8.714	90	25.192	319	106.187	135	882	59	4.340	146			SOU DAN	224
228	MAURITANIA	970	102	2.861	60	6.839	160	119	45	14.550	250			MAURITANIE	228
232	UPPER VOLTA	994	107	1.078	107	1.728	77			58	167			MALI	232
240	NIGER	1.824	87	1.726	33	1.172	34		100	1.237	45			HAUTE-VOLTA	240
244	CHAD	1.157	25	1.140	282	4.57	35			65	19			NIGER	244
247	CAP VERDE ISLANDS	4.526	194	6.729	103	3.066	261			65	18			ILES DU CAP VERT	247
248	SENEGAL	19.288	120	2.443	103	11.017	152		87	95	82			SENEGAL	248
252	THE GAMBIA	2.078	270	829	101	11.904	140		17	94	304			GAMBIE	252
257	GUINEA-BISSAU	556	143	243	20	325	131			58	30			GUINEE-BISSAU	257
260	GUINEA	540	17	1.842	31	5.210	111		3	150	204			GUINEE	260
264	SIERRA LEONE	2.732	73	2.443	90	18.453	71	328	98	700	82			SIERRA LEONE	264
268	LIBERIA	77.306	62	4.090	97	31.164	88	269	75	15.409	89			LIBERIA	268
272	IVORY COAST	36.182	234	15.096	112	18.781	118	101	459	2.459	294			COTE-D'IVOIRE	272
276	GHANA	11.872	75	5.639	91	86.182	161	725	125	3.510	148			GHANA	276
280	TOGO	9.612	76	1.995	95	13.785	103		6	174	72			TOGO	280
284	DAHOMEY	6.840	135	1.234	68	7.130	85	</							

TRADE OF THE EC
by countries of origin and destination

TAB. 6

export

JAN.-SEPT. 1976		EUR-9		EUR-6		Deutschland		France		Italia			
Code	Destination	1000 Eur	Indices 76/75	1000 Eur	Indices 76/75	1000 Eur	Indices 76/75	1000 Eur	Indices 76/75	1000 Eur	Indices 76/75	Destination	Code
400	U.S. OF AMERICA	10.466.040	122	7.353.591	118	3.260.555	114	1.411.118	128	1.388.770	118	ETATS-UNIS	400
404	CANADA	1.088.071	106	1.088.257	109	460.209	113	202.410	101	202.410	107	CANADA	404
406	GREENLAND	70.573	121	377	72	57	93	148	57	148	57	GREENLAND	406
408	S. PIERRE ET MIQUELON	656.054	96	503.445	92	259.894	96	2.800	89	2.800	88	ST-PIERRE ET MIQUELON	408
412	MEXICO	55.679	143	40.971	245	1.686	142	12.561	116	9.803	110	MEXIQUE	412
413	BERMUDA	74.434	121	57.530	122	33.618	129	6.154	110	8.048	125	ILES BERMUDES	413
416	GUATEMALA	11.463	103	2.772	108	7.284	78	201	139	1.000	60	GUATEMALA	416
421	BELIZE	23.235	107	17.634	110	2.884	106	1.636	81	1.659	74	BELIZE	421
424	HONDURAS	55.939	132	42.350	115	23.702	110	4.355	105	7.302	116	HONDURAS	424
428	EL SALVADOR	35.832	116	24.387	105	15.152	131	2.374	130	4.222	63	EL SALVADOR	428
432	NICARAGUA	43.846	102	33.361	112	19.437	117	4.042	89	3.716	109	NICARAGUA	432
436	COSTA RICA	267.249	142	199.094	154	46.840	144	102.227	144	21.251	114	COSTA RICA	436
440	PANAMA	15.113	159	7.891	133	1.850	155	3.887	143	1.293	109	PANAMA	440
444	PANAMA CANAL ZONE	271.432	77	205.022	74	58.729	74	62.940	96	46.584	78	PANAMA CANAL ZONE	444
448	CUBA	17.558	102	14.339	103	4.541	174	5.429	83	1.327	140	CUBA	448
452	HAITI	53.695	160	44.559	194	20.919	169	3.649	125	1.069	25	HAITI	452
453	BAHAMAS	46.584	103	35.136	101	13.678	100	5.546	101	8.766	111	BAHAMAS	453
454	TURK. CAICOS ISL.	12.837	148	9.480	201	3.439	204	3.656	175	1.338	338	TURK. CAICOS ISL.	454
455	DOMINICAN REPUBLIC	135.759	118	132.949	117	5.746	160	110.593	117	2.994	104	REP. DOMINICAINE	455
457	VIRGIN ISLANDS US	132.396	114	129.059	114	6.200	175	114.799	110	3.256	133	ILES VIERGES D.USA	457
458	GUADELOUPE	3.612	159	2.280	181	2.673	155	11.303	54	1.177	104	GUADELOUPE	458
462	MARTINIQUE	78.826	107	21.628	70	11.898	74	2.522	77	1.922	73	MARTINIQUE	462
463	CAYMAN ISLANDS	26.979	101	5.609	106	2.261	121	879	58	641	136	CAYMAN ISLANDS	463
464	JAMAICA	44.132	97	4.951	37	960	64	1.347	66	437	15	JAMAICA	464
469	BARBADOS	98.338	115	17.977	88	6.574	75	3.402	110	1.579	73	BARBADOS	469
471	WEST INDIES	138.442	165	119.477	181	9.917	82	5.359	94	7.170	78	WEST INDIES	471
472	TRINIDAD-TOBAGO	204.432	89	167.465	89	69.778	59	39.649	129	26.692	161	TRINIDAD-TOBAGO	472
473	GRENADA	851.585	120	709.790	119	308.221	153	100.756	113	153.020	114	GRENADA	473
476	NETHERL. ANTILLES	1.445.110	110	29.951	106	5.821	107	1.751	88	1.547	124	NETHERL. ANTILLES	476
480	COLOMBIA	37.374	103	29.951	106	5.821	107	1.751	88	1.547	124	COLOMBIE	480
484	VENEZUELA	28.209	111	27.683	111	759	99	25.363	112	494	114	VENEZUELA	484
488	GUYANA	112.967	101	97.901	99	55.012	122	11.487	106	13.796	75	GUYANA	488
492	FRENCH GUIANA	225.200	64	186.676	65	78.572	45	41.909	127	26.746	84	FRENCH GUIANA	492
496	ECUADOR	1.445.110	88	1.214.659	88	61.356	90	205.586	101	211.908	77	ECUADOR	496
500	PERU	158.240	92	112.398	99	51.864	77	41.831	221	8.861	67	PERU	500
504	BRASIL	54.364	89	42.844	89	27.269	115	5.962	84	4.732	54	BRASIL	504
512	CHILE	20.851	88	14.639	93	8.702	103	8.848	37	2.993	118	CHILE	512
516	BOLIVIA	51.497	117	46.804	102	22.468	107	9.275	173	9.411	79	BOLIVIA	516
520	PARAGUAY	457.472	80	384.465	81	181.834	100	96.240	121	73.269	73	PARAGUAY	520
524	URUGUAY	1.495	55	98	192	12	63	16	229	53	353	URUGUAY	524
528	ARGENTINA	128.682	125	78.713	121	21.374	85	19.916	182	22.657	136	ARGENTINA	528
529	FALKLAND ISLANDS	85.582	17	71.390	18	19.775	19	27.303	24	13.618	26	FALKLAND ISLANDS	529
600	CYPRUS	667.913	170	578.187	170	205.583	154	168.906	298	135.650	152	CYPRUS	600
604	LEBANON	1.337.163	101	1.084.484	99	529.294	89	286.254	128	153.264	98	LEBANON	604
608	SYRIA	3.043.613	109	2.421.166	115	1.280.253	111	42.157	125	446.786	153	SYRIA	608
612	IRAQ	845.919	98	668.731	98	318.855	96	191.579	101	191.579	101	IRAQ	612
616	IRAN	253.642	182	180.731	198	101.575	247	19.276	145	34.186	162	IRAN	616
624	ISRAEL	1.814.182	192	1.383.007	203	640.884	212	190.320	185	314.406	216	ISRAEL	624
628	SAUDI ARABIA	588.031	148	419.175	150	160.393	136	110.414	198	92.719	139	SAUDI ARABIA	628
632	KUWAIT	177.633	139	77.231	115	37.296	254	15.103	117	10.882	84	KUWAIT	632
636	BAHRAIN	191.913	71	95.378	186	38.613	133	16.950	211	15.822	87	BAHRAIN	636
640	QATAR	725.549	142	379.903	150	122.228	151	109.135	186	69.013	173	QATAR	640
644	UNITED ARAB EMIRAT	189.665	85	80.305	76	27.863	55	21.731	124	6.488	50	UNITED ARAB EMIRAT	644
648	OMAN	76.216	182	49.493	176	18.148	209	12.526	127	9.353	216	OMAN	648
652	YEMEN (NORTH YEMEN)	44.809	213	28.814	345	3.665	285	7.585	67	7.585	67	YEMEN (NORTH YEMEN)	652
656	YEMEN (SOUTH YEMEN)	33.142	137	22.998	127	10.494	137	6.144	156	1.495	109	YEMEN (SOUTH YEMEN)	656
660	AFGHANISTAN	313.602	107	208.657	105	83.430	114	56.355	131	27.400	74	AFGHANISTAN	660
662	PAKISTAN	697.047	85	471.924	78	207.948	98	99.900	58	18.750	72	PAKISTAN	662
664	INDIA, SIKKIM	85.533	57	47.622	39	25.082	122	9.266	47	2.208	17	INDIA, SIKKIM	664
666	BANGLADESH	68.843	79	46.858	71	10.727	57	24.599	61	3.558	126	BANGLADESH	666
667	MALDIVES	6.701	73	4.714	81	2.332	87	1.979	107	217	747	MALDIVES	667
669	SRI LANKA	3.246	304	21.200	274	1.011	153	3	102	2.407	600	SRI LANKA (CEYLAN)	669
672	NEPAL	30.041	108	21.640	115	11.385	118	1.623	102	7.407	23	NEPAL	672
675	BHUTAN	219.371	91	152.990	92	78.985	113	23.835	67	22.058	78	BHUTAN	675
676	RURMATA	1.707	31	1.637	35	219	46	484	20	440	118	RURMATA	676
680	THAILAND	25.263	211	22.567	222	5.979	246	13.938	278	2.887	68	THAILAND	680
684	LAOS	23.160	94	21.774	96	1.999	48	5.404	91	1.749	23	LAOS	684
688	NORTH VIET-NAM	673.735	125	583.138	130	257.924	118	135.475	196	35.254	65	NORTH VIET-NAM	688
692	SOUTH VIET-NAM	310.516	98	178.283	106	105.779	146	28.562	30	15.304	72	SOUTH VIET-NAM	692
696	CAMBODIA	23.628	139	7.031	148	2.918	147	470	41	202	85	CAMBODIA	696
700	INDONESIA	951	89	877	112	404	444	404	444	78	78	INDONESIA	700
704	MALAYSIA	263.384	112	174.032	110	74.135	96	60.163	137	18.672	93	MALAYSIA	704
708	BRUNEI	1.352	159	1.274	157	516	152	124	207	566	142	BRUNEI	708
716	PORTUGUESE TIMOR	908.679	124	817.759	132	418.257	145	253.239	149	88.893	136	PORTUGUESE TIMOR	716
720	SINGAPORE	51.304	75	49.272	89	24.796	64	13.484	79	4.126	77	SINGAPORE	720
724	PHILIPPINES	360.800	113	287.675	116	120.609	105	124.246	126	21.335	130	PHILIPPINES	724
728	MONGOLIA, PEOP. REP.	1.747.324	113	1.254.987	117	601.646	114	255.859	119	181.070	109	MONGOLIA, PEOP. REP.	728
732	CHINA, PEOP. REP.	319.413	117	259.595	114	168.537	116	27.429	95	21.651	124	CHINA, PEOP. REP.	732
736	NORTH KOREA	614.982	129	380.390	139	144.688	132	72.903	149	48.951	132	NORTH KOREA	736
740	SOUTH KOREA	8.550	74	7.542	NS	1.326	NS	6.099	NS	87	483	SOUTH KOREA	740
743	MACAO	1.556.967	106	768.043	118	391.341	117	88.423	191	137.256	126	MACAO	743
800	AUSTRALIA	13.358	93	5.240	85	2.282	75	424	86	446	27	AUSTRALIE	800
801	NEW GUINEA	1.215	82	637	479	442	NS	65	217	98	131	NEW GUINEA	801
802	AUSTR. CONTROL. TERR	575	134	54	41	10	24	7	13	26	76	T. ADM. P. AUSTRALIE	802
803	NAURU	410.516	94	123.099	108	62.665	118	11.238	91	13.902	73	NAURU	803
804	NEW ZEALAND	4.398	119	3.259	160	2.29	81	15.614	80	1.345	388	NOUVELLE-ZELANDE	804
808	PACIFIC ISLANDS U.S.	67.990	78	66.545	79	4.194	70	56.044	80	2.299	67	PACIFIC ISLANDS U.S.	808
809	NEW CALEDONIA	117	75	114	56	11	56	92	49	160	160	NEW CALEDONIA	809
811	WALLIS-FUTUNA ISL	2.908	73	839	120	139	100	79	125	4.80	182	WALLIS ET FUTUNA	811
812	BRITISH OCEANIA	2.269	667	2.071	NS	1.21</							

TAB. 6

COMMERCE DE LA CE
par pays d'origine et de destination

export

JAN.-SEPT. 1976		Nederland		Belg.-Lux.		United-Kingdom		Ireland		Danmark			
Code	Destination	1000 Eur	Indices 76/75	1000 Eur	Indices 76/75	1000 Eur	Indices 76/75	1000 Eur	Indices 76/75	1000 Eur	Indices 76/75	Destination	Code
400	U.S. OF AMERICA	636.954	126	656.194	107	2.659.470	125	138.136	144	314.643	134	EATS-UNIS	400
404	CANADA	85.572	120	73.117	105	679.403	101	21.861	107	42.550	102	CANADA	404
406	GREENLAND	75	441	17	39	4.449	98	3	3	65.744	123	GREENLAND	406
408	S. PIERRE MIQUELON	1.95	115	1	4	223	97	1	1	246	246	S. PIERRE ET MIQU	408
412	MEXICO	24.606	64	23.195	73	140.808	107	4.332	339	7.469	172	MEXIQUE	412
413	BERMUDA	1.473	87	15.448	NS	15.228	64	2.433	742	1.047	112	ILES BERMUDES	413
416	GUATEMALA	4.810	101	4.900	109	14.237	119	259	13	2.408	330	GUATEMALA	416
421	BELIZE	2.974	118	113	86	8.011	100	57	90	623	127	BELIZE	421
424	HONDURAS	2.770	109	4.354	178	15.227	103	11	14	363	82	HONDURAS	424
428	EL SALVADOR	4.463	70	2.428	158	7.057	103	9	180	1.233	265	EL SALVADOR	428
432	NICARAGUA	1.208	80	1.431	85	9.576	145	164	113	1.705	190	NICARAGUA	432
436	COSTA RICA	2.651	119	3.515	114	9.554	79	164	94	767	120	COSTA RICA	436
440	PANAMA	25.211	265	3.565	93	12.772	85	899	775	54.484	126	PANAMA	440
444	PANAMA CANAL ZONE	1.178	96	1	2	40.746	182	42	NS	32	38	CANAL PANAMA	444
448	CUBA	27.998	74	8.971	27	58.327	107	541	29	7.542	41	CUBA	448
452	HAITI	1.863	81	1.179	78	2.771	106	6	117	441	62	HAITI	452
453	BAHAMAS	11.522	98	7.396	NS	8.322	85	217	90	601	104	BAHAMAS	453
454	TURKS CAICOS ISL.	195	113	1	2	2.339	97	41	1	8	8	ILES TURQUES, CAIQ	454
456	DOMINICAN REPUBLIC	3.243	95	3.903	96	10.267	114	80	167	1.101	92	REP. DOMINICAINE	456
457	VIRGIN ISLANDS US	927	194	120	150	2.718	82	142	63	497	119	ILES VIERGES O.USA	457
458	GUADELOUPE	2.636	87	1.980	141	2.391	161	47	57	372	95	GUADELOUPE	458
462	MARTINIQUE	3.541	138	1.219	108	1.801	131	1.191	254	349	82	MARTINIQUE	462
463	CAYMAN ISLANDS	1.19	119	1.2	46	1.855	156	64	109	17	17	ILES CAIMANES	463
464	JAMAICA	3.558	60	2.128	58	55.780	70	414	42	1.004	127	JAMAIQUE	464
469	BARBADOS	1.508	131	320	116	20.076	97	738	264	556	118	LA BARBADE	469
471	WEST INDIES	1.647	49	560	14	37.778	125	543	66	860	68	INDES OCCIDENTALES	471
472	TRINIDAD-TOBAGO	4.826	104	1.596	96	7.462	126	799	59	2.070	112	TRINIDAD, TOBAGO	472
473	GRENADA	277	113	1	2	2.33	41	41	1	8	8	GRENADA	473
476	NETHERL. ANTILLES	94.955	266	2.076	79	15.744	105	141	62	3.080	120	ANTILLES NETHERLAND.	476
480	COLOMBIA	14.537	150	6.809	98	31.163	84	646	91	5.158	164	COLOMBIE	480
484	VENEZUELA	41.581	80	66.212	80	123.630	124	4.302	176	13.863	123	VENEZUELA	484
488	GUYANA	1.880	111	4.976	106	40.943	119	64	103	103	103	TRINIDAD, TOBAGO	488
492	SURINAM	18.357	102	2.475	145	6.205	85	2.205	85	1.33	433	SURINAM	492
496	FRENCH GUIANA	1.719	132	349	85	414	72	5	5	107	268	GUYANE FR.	496
500	ECUADOR	4.569	54	3.037	52	22.233	105	328	360	2.505	124	EQUATEUR	500
504	PERU	23.103	72	18.276	104	36.552	60	539	63	2.503	64	PEROU	504
508	BRAZIL	85.529	88	88.280	81	189.179	93	1.019	93	17.843	79	BRESIL	508
512	CHILE	4.982	74	4.866	70	42.559	82	167	62	3.116	43	CHILI	512
516	BOLIVIA	3.593	118	1.288	24	9.435	144	521	215	1.564	152	BOLIVIE	516
520	PARAGUAY	3.02	67	664	32	6.120	79	4	8	118	89	PARAGUAY	520
524	URUGUAY	3.105	60	2.981	81	10.746	97	162	45	117	117	URUGUAY	524
528	ARGENTINA	17.587	88	15.535	30	69.702	80	651	90	2.654	266	ARGENTINE	528
529	FALKLAND ISLANDS	13	130	4	4	1.392	53	53	53	100	100	ILES FALKLAND	529
600	CYPRUS	9.526	105	5.200	163	46.668	149	594	128	2.707	91	CHYPRE	600
604	LIBANON	5.195	23	4.469	33	11.482	111	174	18	2.546	33	LIBAN	604
608	SYRIA	26.455	146	41.593	234	74.462	178	276	54	8.988	128	SYRIE	608
612	IRAQ	79.914	154	59.758	94	173.976	102	8.918	570	45.805	139	IRAK	612
616	IRAN	165.374	100	116.596	74	570.491	88	9.544	123	42.412	121	IRAN	616
620	ISRAEL	65.109	72	82.113	87	288.903	83	3.265	68	9.911	68	ISRAEL	620
628	JORDAN	12.821	72	12.873	159	63.685	141	5.268	85	3.958	143	JORDANIE	628
632	SAUDI ARABIA	140.481	194	96.916	167	392.602	160	5.065	298	33.428	181	ARABIE SAOUDI TE	632
636	KUWAIT	27.830	108	27.819	198	146.336	139	19.605	202	2.615	176	KOWEIT	636
640	BAHRAIN	9.257	127	4.686	189	93.758	121	593	158	6.031	189	BAHREIN	640
644	QATAR	16.870	255	22.295	39	326.921	131	4.098	568	14.627	174	EMIRATS ARAB. UNIS	644
647	UNITED ARAB EMIRAT	57.232	59	8.269	96	106.435	86	173	68	2.752	117	OMAN	647
649	OMAN	15.954	104	3.572	338	22.226	196	441	613	3.856	245	YEMEN (YEMEN NORD)	649
652	YEMEN(NORTH YEMEN)	6.594	141	3.572	338	22.226	196	441	613	3.856	245	YEMEN (YEMEN NORD)	652
656	PEOP. DEM. REP. YEMEN	6.770	205	3.550	667	13.569	121	147	110	3.251	165	REP. DEM. YEMEN	656
660	AFGHANISTAN	1.632	65	1.713	164	6.325	144	1.2	300	1.031	564	AFGHANISTAN	660
662	PAKISTAN	26.639	170	15.193	49	97.661	107	4.135	827	5.149	103	PAKISTAN	662
664	INDE, SIKKIM	46.270	63	85.056	83	219.334	106	830	180	4.959	72	INDE, SIKKIM	664
666	BANGLADESH	7.627	28	3.529	67	32.694	163	364	85	7.783	74	BANGLADESH	666
667	MALDIVES	3.105	9	165	165	6.591	59	100	100	11	19	MALDIVES	667
669	SRI LANKA	3.093	142	4.451	225	20.523	106	440	148	1.012	176	SRI LANKA (CEYLAN)	669
672	NEPAL	63	64	123	13	1.866	56	56	56	121	146	NEPAL	672
675	BHUTAN	70	116	2	67	46	NS	46	NS	288	36	BHOUTAN	675
676	BURMA	5.659	88	566	31	8.107	106	6	21	5.175	33	UNION BURMANE	676
680	THAILAND	17.912	88	10.100	82	60.714	88	592	47	2.88	33	THAILANDE	680
684	LAOS	474	37	20	11	63	8	NS	NS	7	21	LAOS	684
688	NORTH VIET-NAM	2.215	121	148	30	814	NS	60	60	1.822	104	VIETNAM NORD	688
692	SOUTH VIET-NAM	10.329	230	2.293	442	472	59	22	22	914	105	VIETNAM SUD	692
700	CAMBODIA	115.322	129	39.159	201	83.605	105	522	21	6.470	76	CAMBODGE	700
701	INDONESIA	14.423	52	14.215	119	124.484	88	1.718	112	6.031	113	INDONESIE	701
703	MALAYSIA	2.568	205	873	574	16.343	136	6	40	248	118	MALAYSIA	703
704	BRUNEI	16.870	255	22.295	39	326.921	131	4.098	568	14.627	174	BRUNEI	704
706	PORTUGESE TIMOR	44.406	102	21.823	135	178.401	90	1.683	90	11.408	125	TIMOR PORTUGAIS	706
708	SINGAPORE	9.357	90	11.665	107	83.936	123	1.612	95	3.804	59	SINGAPOUR	708
716	PHILIPPINES	34	NS	14	33	33	77	34	425	85	425	PHILIPPINES	716
720	MONGOLIA, PEOP. REP.	28.821	35	28.549	127	83.608	84	73	34	7.278	56	MONGOLIE, REP. POP	720
724	CHINA, PEOP. REP.	1.111	118	5.755	181	6.886	69	1.273	11	1.273	11	CHINE, REP. POP.	724
728	NORTH KOREA	9.653	172	11.832	101	70.088	103	431	372	3.606	65	COREE DU NORD	728
732	SOUTH KOREA	106.396	133	112.016	127	380.363	98	29.460	246	82.514	128	COREE DU SUD	732
736	JAPAN	21.893	85	20.685	194	56.360	140	1.287	465	2.171	54	JAPON	736
740	TAIWAN	36.689	151	74.067	125	218.951	112	2.222	121	13.509	128	TAIWAN (FORMOSE)	740
743	HONG KONG	27	129	33	33	92	93	31	31	5	5	HONG KONG	743
800	MACAO	94.045	124	56.978	135	74.246	95	18.824	168	22.854	113	ALSTRALIE	800
801	AUSTRALIA	1.283	144	805	295	7.938	99	6	75	214	116	NOUV.-GUIN., PAPOUA	801
802	NEW GUINEA	18	NS	14	2	539	40	39	39	390	200	T.A.O.M., P. AUSTRALIE	802
803	AUSTR. CONTROL. TERR.	9	900	2	14	515	178	1	1	200	200	NAURU	803
804	NAURU	24.105	119	11.189	119	281.797	89	1.339	84	4.281	90	NOUVELLE-ZELANDE	804
808	NEW ZEALAND	66	43	5	5	1.051	67	20	100	68	119	REP. USA OCEANIE	808
809	PACIF. ISLANDS U.S.	2.719	99	1.289	73	1.228	58	58	58	217	92	NOUV.-CALÉDONIE	809
811	NEW CALÉDONIA	27	28	114	84	2.055	63	1	6	13	76	NOUV.-CALÉDONIA	811
812	WALLIS-FUTUNA ISL	44	147	194	101	177	74	15	65	300	300	WALLIS ET FUTUNA	812
814	BRITISH OCEANIA	1.156	97	18	8	14.621	103	1	1	21	NS	OCEANIE BRIT.	814
815	NEW ZEALD. OCEANIA	1.109	67	18	8	177	74	15	65	300	300	OCEANIE NFO-ZELAND	815

TRADE OF THE EC
by countries of origin and destination

TAB. 6

import

JAN.-AUG. 1976		JAN.-AOUT 1976		EUR-9		EUR-6		Deutschland		France		Italia		Origin	Code
Code	Origine	1000 Eur	Indices 76/75	1000 Eur	Indices 76/75	1000 Eur	Indices 76/75	1000 Eur	Indices 76/75	1000 Eur	Indices 76/75	1000 Eur	Indices 76/75		
000	GRAND TOTAL	175.572.757	121	137.522.543	123	44.658.424	122	33.005.358	126	21.567.725	124	MCNDE		000	
011	INTRA-EC (EUR-9)	84.135.053	113	84.135.053	113	21.820.345	120	16.292.544	130	9.531.225	137	INTRA-CE (EUR-9)		011	
012	EXTRA-EC (EUR-9)	90.936.704	121	53.387.490	110	22.838.079	124	16.712.814	123	12.036.500	122	EXTRA-CE (EUR-9)		012	
100	CLASS 1	42.903.420	118	25.778.069	120	11.461.840	121	6.862.568	122	4.863.573	121	CLASSE 1		100	
111	EFTA	12.644.575	113	8.561.642	118	3.855.157	122	1.831.381	115	1.215.765	118	AELE		111	
143	OTW WEST. EUROPE	5.795.839	128	4.435.952	129	1.809.850	121	1.158.741	129	744.461	151	AUIRE EUR. OCCID.		143	
115	USA AND CANADA	16.776.666	114	11.870.573	116	3.941.439	123	2.761.988	121	1.565.556	104	LSA ET CANADA		115	
199	OTHERS CLASS 1	7.695.240	128	4.885.952	127	1.855.398	116	1.110.458	126	937.776	158	AUT. CLASSE 1		199	
200	CLASS 2	40.164.786	121	31.391.627	124	9.115.813	125	8.632.388	122	6.212.217	120	CLASSE 2		200	
221	ACP	5.913.708	116	4.525.792	119	1.183.733	115	1.475.445	111	513.257	112	ACP		221	
222	DOM	177.416	110	158.243	115	5.441	95	144.428	116	7.644	308	DOM		222	
223	TOW	361.573	110	261.778	108	57.429	174	122.939	83	26.658	96	TOW		223	
299	OTHERS CLASS 2	33.712.089	123	26.441.814	126	7.873.210	127	6.885.576	126	5.664.618	121	ALT. CLASSE 2		299	
300	CLASS 3	6.072.289	132	5.572.979	132	2.202.088	135	1.201.943	131	1.253.356	136	CLASSE 3		300	
331	EASTERN EUROPE	6.475.758	135	5.110.560	134	2.031.165	136	1.086.245	138	1.203.313	137	EUROPE ORIENTALE		331	
399	OTHERS CLASS 3	592.491	113	462.419	111	170.923	121	115.698	88	50.023	126	AUT. CLASSE 3		399	
900	MISCELLANEOUS	796.200	151	85.825	135	54.336	121	15.914	167	7.255	173	DIVERS NCN CLASSE		900	
981	EUROPE	109.554.365	121	88.820.140	123	29.516.517	121	20.368.911	129	12.654.754	128	EUROPE		981	
982	AFRICA	12.862.476	127	10.177.245	126	3.656.152	126	2.575.722	113	2.303.262	148	AFRIQUE		982	
983	AMERICA	22.135.838	124	15.514.838	117	5.938.172	123	3.482.911	120	2.662.766	153	AMERIQUE		983	
984	ASIA	28.161.926	123	21.205.107	125	5.591.893	125	6.134.433	127	3.556.301	117	ASIE		984	
985	OCEANIA	2.050.526	108	1.317.331	121	438.352	109	430.866	120	224.336	134	OCEANIE		985	
001	FRANCE	15.210.726	118	12.769.246	113	5.293.927	119			2.565.563	127	FRANCE		001	
002	BELGIUM-LUXEMBOURG	11.579.822	122	10.486.911	124	3.878.372	124			777.655	150	BELGIQUE-LUXBG.		002	
003	NETHERLANDS	14.223.030	122	12.224.002	123	6.295.499	125			1.025.783	130	PAYS-BAS		003	
004	GERMANY, FED. REP. OF	22.686.643	122	18.738.332	122					2.677.125	122	ALLEMAGNE RF		004	
005	ITALY	9.506.235	116	8.212.202	119	3.877.595	111			765.826	131	ITALIE		005	
006	UNITED KINGDOM	8.250.087	111	6.561.306	112	1.692.316	127			60.104	168	ROYAUME-UNI		006	
007	IRELAND	1.206.401	109	1.454.792	145	1.61.745	126			87.009	124	IRLANDE		007	
008	DENMARK	1.925.109	112	1.265.245	121	620.891	114			208.755	145	DANEMARK		008	
024	ICELAND	56.311	153	29.607	178	20.773	189			3.623	155	ISLANDE		024	
025	FAROE ISLANDS	23.820	197	6.604	378	1.156	NS			5.143	413	ILES FERGE		025	
028	NORWAY	1.853.863	105	963.334	124	477.383	126			217.271	167	NORVEGE		028	
030	SWEDEN	4.424.377	116	2.461.970	112	925.471	108			575.581	122	SUEDE		030	
032	FINLAND	1.325.854	126	634.055	126	393.312	128			192.566	125	FINLANDE		032	
036	SWITZERLAND	1.515.155	107	1.213.115	115	1.350.913	128			815.234	104	SUISSE		036	
038	AUSTRIA	1.955.158	125	1.649.635	131	958.264	130			125.864	133	AUTRICHE		038	
040	PORTUGAL	557.311	103	323.176	116	118.352	103			110.666	124	PORTUGAL		040	
042	SPAIN	2.216.335	127	1.813.702	128	523.007	123			781.756	133	ESPAGNE		042	
043	ANDORRA	2.868	101	2.899	181	271	98			2.192	232	GIBRALTAR		043	
044	GIBRALTAR	812	76	2.899	181	271	98			2.192	232	GIBRALTAR		044	
045	VATICAN CITY	563	60	203	103	112	220			14	78	CITE DU VATICAN		045	
046	MALTA	68.556	156	43.295	179	26.552	185			2.108	132	MALTE		046	
048	YUGOSLAVIA	825.672	135	790.929	135	393.672	123			74.151	142	YUGOSLAVIE		048	
050	GREECE	725.382	108	711.719	107	333.636	110			58.303	90	GREECE		050	
052	TURKEY	505.684	167	432.142	171	181.094	126			68.039	150	TURQUIE		052	
056	SOVIET UNION	3.245.470	154	2.444.722	152	922.108	154			520.306	152	U.R.S.S.		056	
058	GERMANY, DEM. REP.	325.552	121	238.375	124					96.499	152	REP. DEM. ALLEMANDE		058	
060	POLAND	1.111.610	120	858.293	123	351.997	132			223.050	135	POLYNE ALLEMANDE		060	
062	CZECHOSLOVAKIA	554.345	114	454.022	114	248.220	111			54.836	109	TCHECOSLOVAQUIE		062	
064	HUNGARY	455.650	121	405.753	121	211.601	133			46.953	106	HONGRIE		064	
066	ROMANIA	628.333	118	568.519	119	237.857	121			111.477	119	ROUMANIE		066	
068	BULGARIA	142.462	132	129.002	131	56.782	124			25.945	194	BULGARIE		068	
070	ALBANIA	11.936	97	11.834	97	2.600	151			1.136	106	ALBANIE		070	
201	SPANISH N. AFRICA	874	38	861	38	730	40			1	100	AFR. NORD ESPAGN.		201	
202	CANARY ISLANDS	104.556	112	40.228	113	13.056	85			2.305	78	ILES CANARIES		202	
204	MAROCO	481.572	91	142.764	91	81.433	110			26.724	95	MAROC		204	
209	ALGERIA	1.265.358	110	1.179.074	108	587.708	121			363.384	110	ALGERIE		209	
212	TUNISIA	232.100	108	228.161	108	38.379	69			74.762	98	TUNISIE		212	
216	LIBYA	2.354.553	163	2.197.810	172	1.067.296	169			171.496	162	LIBYIE		216	
220	EGYPT	41.405	217	326.457	256	29.665	165			49.682	254	EGYPTE		220	
224	SUDAN	124.149	121	108.071	117	21.075	124			39.544	80	SUDAN		224	
228	MAURITANIA	81.520	92	65.865	93	11.029	203			24.893	90	MAURITANIE		228	
232	MALI	22.654	405	18.669	450	3.806	533			12.269	490	MALI		232	
236	UPPER VOLTA	19.488	272	5.330	170	2.554	421			4.191	110	HAUTE-VOLTA		236	
240	NIGER	41.356	118	40.070	119	2.554	421			4.191	110	NIGER		240	
244	CHAD	15.577	111	14.717	108	6.103	126			39.258	150	TCHAD		244	
247	CAP VERDE ISLANDS	81	NS	74	74					71	3	ILES DU CAP VERT		247	
248	SENEGAL	187.754	126	164.141	121	7.244	90			134.600	124	SENEGAL		248	
252	THE GAMBIA	14.187	69	5.252	65	1.469	154			2.277	85	GAMBIE		252	
257	GUINEA-BISSAU	14.584	174	NS	NS	402	NS			26	124	GUINEE-BISSAU		257	
260	GUINEA	42.444	228	42.110	232	15.642	167			18.048	330	GUINEE		260	
264	SERRA LEONE	45.369	94	13.103	89	5.513	47			282	113	SIERRA LECNE		264	
268	LIBERIA	207.016	130	195.410	128	91.942	129			31.623	115	LIBERIA		268	
272	IVORY COAST	541.746	128	481.893	120	91.204	90			235.353	125	COTE-D'IVOIRE		272	
276	GHANA	196.971	132	171.810	134	42.695	124			6.754	144	GHANA		276	
280	TOGO	72.241	86	70.793	85	10.743	89			32.395	83	TOGO		280	
284	DAHOMEY	14.161	77	12.675	69	3.283	96			6.403	82	DAHOMEY		284	
288	NIGERIA	1.558.070	118	1.560.583	122	507.706	118			393.138	90	NIGERIE		288	
292	CAMEROON	205.639													

import

JAN.-AUG. 1976		Nederl and		Belg.-Lux.		United-Kingdom		Ireland		Danmark		Origin	Code
Code	Origine	1 000 Eur	Indices 76/75	1 000 Eur	Indices 76/75	1 000 Eur	Indices 76/75	1 000 Eur	Indices 76/75	1 000 Eur	Indices 76/75		
000	GRAND TOTAL	19.972.253	118	17.576.733	122	29.525.636	112	2.201.671	119	6.222.907	131	MONDE	000
011	INTRA-EC (EUR-9)	10.951.033	113	12.096.863	122	9.387.499	110	1.543.858	121	3.010.660	135	INTRA-CE (EUR-9)	011
012	EXTRA-EC (EUR-9)	9.021.260	124	5.479.870	122	20.138.137	112	6.677.813	114	3.312.247	128	EXTRA-CE (EUR-9)	012
100	CLASS 1	3.668.907	113	2.521.181	118	10.477.022	109	388.389	126	2.259.540	121	CLASSE 1	100
111	EFTA	911.641	116	767.754	100	2.562.433	94	77.453	103	1.423.447	129	AEL	111
112	OTH. WEST. EUROPE	416.809	128	306.021	129	1.044.538	124	38.918	107	276.181	131	AUT. EUR. CCCIO.	112
115	USA AND CANADA	1.921.701	105	1.279.849	121	4.363.656	109	200.112	130	333.325	131	USA ET CANADA	115
199	OTHERS CLASS 1	418.756	119	567.557	135	2.506.395	122	71.906	170	226.587	211	AUT. CLASSE 1	199
200	CLASS 2	4.823.478	132	2.603.731	129	7.826.069	111	187.557	91	755.533	121	CLASSE 2	200
221	ACP	542.484	137	1.264.504	109	1.264.504	109	31.622	98	87.750	118	ACP	221
222	DOM	103	132	627	152	5.518	224	11	276	16.644	117	DOM	222
223	TOM	46.655	168	8.917	152	95.079	112	2.906	93	3.811	120	TOM	223
299	OTHERS CLASS 2	3.965.807	131	2.052.603	127	6.465.969	112	153.018	93	651.288	122	AUT. CLASSE 2	299
300	CLASS 3	528.797	132	346.755	106	1.155.255	141	51.282	117	292.773	118	CLASSE 3	300
331	EASTERN EUROPE	476.567	134	311.270	102	1.042.445	143	48.176	146	278.607	121	EUROPE ORIENTALE	331
399	OTHERS CLASS 3	50.230	107	35.485	154	112.810	123	3.106	144	14.156	80	AUT. CLASSE 3	399
900	MISCELLANEOUS	72		8.298	130	675.789	154	30.586	149			DIVERS NON CLASSE	900
981	EUROPE	12.756.050	115	13.481.908	120	14.036.915	109	1.708.405	120	4.568.505	132	EUROPE	981
982	AFRICA	1.010.201	135	832.908	121	2.550.534	130	38.237	79	101.460	98	AFRIQUE	982
983	AMERICA	2.477.026	110	1.674.395	128	5.448.986	107	235.863	132	540.101	132	AMERIQUE	983
984	ASIA	3.652.043	133	1.830.437	129	6.103.901	115	176.429	105	676.485	133	ASIE	984
985	OCEANIA	74.855	116	148.882	151	705.509	115	12.152	138	15.551	129	OCEANIE	985
001	FRANCE	1.461.225	110	3.018.131	115	2.082.538	113	114.601	110	244.341	123	FRANCE	001
002	BELGIUM-LUXEMBOURG	2.690.111	113			817.495	100	43.407	125	232.009	138	BELGIQUE-LUXBG.	002
003	NETHERLANDS			2.944.800	118	1.582.849	112	68.659	115	347.526	133	PAYS-BAS	003
004	GERMANY, FED. REP. OF	4.673.545	110	4.029.238	124	2.448.035	114	150.138	113	1.324.121	146	ALLEMAGNE RF	004
005	ITALY	881.969	118	695.737	120	1.051.323	121	56.171	118	166.039	143	ITALIE	005
006	UNITED KINGDOM	1.222.150	128	1.248.561	142					655.813	132	ROYAUME-UNI	006
007	IRELAND	76.874	169	75.060	206	742.321	94			8.788	151	IRLANDE	007
008	DENMARK	153.159	130	81.286	110	641.950	97	21.914	136			DANEMARK	008
024	ICELAND	1.457	263	1.747	154	24.267	148	161	163	5.276	94	ISLANDE	024
025	FAROE ISLANDS		54	12	12	5.766	122	156		10.518	158	ILES FEROE	025
028	NORWAY	125.747	111	50.664	123	598.590	88	9.062	99	22.874	122	NORVEGE	028
030	SWEDEN	367.822	114	280.521	106	1.089.095	114	40.307	102	854.027	173	SUEDE	030
032	FINLAND	55.957	129	52.659	113	520.383	124	18.913	85	180.554	133	FINLANDE	032
036	SWITZERLAND	250.675	109	296.415	88	451.048	71	15.080	109	110.667	115	SCISSE	036
038	AUSTRIA	126.503	134	64.662	112	206.416	91	5.512	95	57.635	126	AUTRICHE	038
040	PORTUGAL	35.357	148	33.761	108	194.017	86	7.330	107	22.748	117	PORTUGAL	040
042	SPAIN	173.032	116	159.692	126	338.867	118	14.944	140	50.652	135	ESPAGNE	042
043	ANDORRA		40	29	32	5	11			8		ANDORRE	043
044	GIBRALTAR	16	178	20	NS	393	48		4	19		GIBRALTAR	044
045	VATICAN CITY	13	163	2	100	359	48			100		CITE DU VATICAN	045
046	MALTA	5.386	165	2.487	142	21	159	348	200	3.647	170	MALTE	046
048	YUGOSLAVIA	47.800	160	76.252	120	31.584	122	493		12.617	158	YOUgosLAVIE	048
050	GREECE	55.330	121	31.694	120	65.331	117	1.148	159	7.184	102	GRECE	050
052	TURKEY	33.174	186	33.174	247	60.544	177	2.139	100	10.859	172	TURQUIE	052
056	SOVIET UNION	157.792	161	156.602	117	670.419	163	20.060	118	109.323	161	REP. DEM. ALLEMANDE	056
058	GERMANY, DEM. REP.	43.957	117	52.897	135	59.580	125	3.296	185	28.845	157	REP. DEM. ALLEMANDE	058
060	POLAND	70.142	121	35.114	115	151.750	119	56.171	106	86.520	99	POLOGNE	060
062	CZECHOSLOVAKIA	45.412	116	25.615	102	70.500	106	6.933	104	23.280	129	TCHECOSLOVACQUE	062
064	HUNGARY	70.437	95	10.939	90	29.078	102	1.026	81	19.753	165	HONGRIE	064
066	ROMANIA	75.170	136	17.563	114	51.151	128	1.947	159	6.716	51	ROUMANIE	066
068	BULGARIA	4.365	147	8.136	164	9.570	129	390	255	4.440	160	BULGARIE	068
070	ALBANIA	3.261	165	124	79	47	142			4		ALBANIE	070
201	SPANISH N.AFRICA	4	31	64	17	11	55		200			AFR. NORD ESPAGN.	201
202	CANARY ISLANDS	14.415	100	10.152	370	59.476	111	1.907	125	2.585	123	ILES CANARIES	202
204	MAROCCO	27.864	92	47.218	82	54.203	90	4.959	86	6.504	93	MAROC	204
208	ALGERIA	6.988	34	53.197	88	89.787	126	452	240	1.445	144	ALGERIE	208
212	TUNISIA	18.139	144	9.115	255	2.739	134	1.050	465	150	47	TUNISIE	212
216	LIBYA	36.430	262	15.361	46	150.480	95	2	2	761	6	LYBIE	216
220	EGYPT	35.852	297	30.448	322	85.103	139	567	332	2.278	67	EGYPTE	220
224	SUDAN	3.898	183	3.189	125	11.174	117	445	420	4.455	856	SOU DAN	224
228	MAURITANIA	2.365	41	12.031	107	14.599	172			52		MAURITANIE	228
232	MALI	1.653	285	34	83	2.084	275			1.921	256	MALI	232
240	UPPER VOLTA	966	656	348	106	1.216	106	78	104	1.100	103	HAUTE-VOLTA	240
244	NIGER	54	156	1.825	88	410	NS					NIGER	244
248	CHAD											TCHAD	248
249	CAP VERDE ISLANDS											ILES DU CAP VERT	249
252	SENEGAL	5.924	47	4.666	251	22.277	197	476	580	661	95	SENEGAL	252
254	GAMBIA		1	424		8.807	170	128				GAMBIE	254
257	GUINEA-BISSAU	120	NS			33	NS					GUINEE-BISSAU	257
260	GUINEA	155	31	73	162	135	329					GUINEE	260
264	SIERRA LEONE	6.176	249	37	169	36.222	197	77	25	28	28	SIERRA LEONE	264
268	LIBERIA	8.450	85	24.083	144	10.139	167					LIBERIA	268
272	IVORY COAST	50.223	122	14.516	138	45.597	328	2.117	311	6.135	290	COTE-D'IVOIRE	272
276	GHANA	32.237	125	5.002	230	88.979	136	7.408	90	2.774	106	GHANA	276
280	TOGO	21.657	85	3.927	58	851	372			557	165	TOGO	280
284	DAHOMEY	1.590	53	6.05	188	1.472	NS					DAHOMEY	284
288	NIGERIA	550.051	164	83.095	238	353.418	107	3.155	88	40.914	54	NIGERIA	288
302	CAMEROON	37.571	79	10.222	147	10.786	203	3.150	350	1.340	129	CAMEROON	302
306	CENT. AFRICAN REP.	32	NS	4.492	175	2.185	439			31		REP. CENTRAFRIC.	306
310	EQUATORIAL GUINEA	1.839	131	24	343	327	172					GUINEE EQUATOR.	310
314	SAO TOME-PRINCE	677	61	48	91	19	173					SAO TOME-PRINCE	314
318	GABON	12.681	84	1.607	8	10.681	446			227	69	GABON	318
322	P.R. CONGO (BRAZZA)	2.553	454	1.270	91	1.696							

TRADE OF THE EC
by countries of origin and destination

TAB. 6

import

JAN.-AUG. JAN.-AOÛT 1976		EUR-9		EUR-6		Deutschland		France		Italia		Origin		Code
Code	Origine	1000 Eur	Indices 76/75	1000 Eur	Indices 76/75	1000 Eur	Indices 76/75	1000 Eur	Indices 76/75	1000 Eur	Indices 76/75	1000 Eur	Indices 76/75	
400	U.S. OF AMERICA	14.326.804	115	10.543.825	117	3.507.341	123	2.450.484	120	1.688.340	103	ETATS-UNIS		400
404	CANADA	2.440.862	109	1.326.748	114	434.098	122	311.504	130	277.256	107	CANADA		404
406	GREENLAND	23.625	89	6.930	63	3.507	145	279	66	2.617	NS	GREENLAND		406
408	S. PIERRE MIQUELON	15.892	164	870	160	356	110	356	181	2.513	255	ST-PIERRE ET MIQU		408
412	MEXICO	215.431	103	184.269	98	68.560	110	43.985	76	23.103	60	MEXIQUE		412
413	BERMUDA	101.733	132	6.317	146	2.880	227	NS	5	10	5	ILES BERMUDES		413
416	GUATEMALA	98.099	76	91.168	120	64.015	178	3.103	29	2.948	47	GLATEMALA		416
421	BELIZE	11.120	86	39.387	148	29.108	129	123	43	3.227	187	BELIZE		421
424	HONDURAS	42.308	142	39.955	143	29.286	134	2.420	328	2.764	183	HONDURAS		424
428	EL SALVADOR	98.962	128	94.972	149	60.166	173	2.711	144	2.764	144	EL SALVADOR		428
432	NICARAGUA	53.114	91	48.765	131	26.949	122	3.338	142	3.872	67	NICARAGUA		432
436	COSTA RICA	58.481	75	53.978	89	32.387	101	3.701	98	8.386	60	COSTA RICA		436
440	PANAMA	62.189	114	56.247	115	28.995	134	1.313	187	19.074	58	PANAMA		440
444	PANAMA CANAL ZONE	34.829	401	19.284	442	8.056	32	564	NS	4.332	54	PANAMA CANAL ZONE		444
448	CUBA	55.894	114	35.911	105	7.098	139	9.220	72	12.291	120	CUBA		448
452	HAITI	22.866	213	21.201	208	622	82	10.440	218	5.731	221	HAITI		452
453	BAHAMAS	80.670	191	53.051	192	26.990	342	2.049	8	234	53	BAHAMAS		453
454	TURKS-CAYCOS ISL.	2.250	181	1.987	87	27.934	80	5.992	79	13.431	71	ILES TURQUES, CAIQ		454
456	DOMINICAN REPUBLIC	44.626	52	33.577	47	4.140	32	6.220	23	5.777	32	REP. DOMINICAINE		456
457	VIRGIN ISLANDS US	2.236	75	2.222	207	16	76	NS	6	NS	6	ILES VIERGES D.USA		457
458	GUADELOUPE	55.359	113	59.351	134	264	61	55.009	136	2.66	39	GUADELOUPE		458
462	MARTINIQUE	61.099	103	58.738	110	1.569	83	52.629	103	4.526	NS	MARTINIQUE		462
463	CAYMAN ISLANDS	90.567	169	220	209	23	209	NS	6	NS	6	ILES CAYMANES		463
464	JAMAICA	76.102	72	3.409	140	2.191	185	184	72	155	103	JAMAIQUE		464
469	BARBADOS	12.659	80	823	54	268	63	490	47	10	26	LA BARBADE		469
471	WEST INDIES	27.255	86	790	25	232	28	285	25	NS	3	ILES OCCIDENTALES		471
472	TRINIDAD-TOBAGO	90.567	130	1.148	113	10.736	121	4.689	171	2.639	82	TRINIDAD, TOBAGO		472
473	GRENADA	5.670	87	1.987	77	1.266	93	305	105	214	33	GRENADA		473
476	NETHERL. ANTILLES	166.154	148	116.065	146	37.124	208	11.639	85	18.621	95	ANTILLES NEERLAND.		476
480	COLOMBIA	348.615	143	295.211	153	170.191	161	28.592	168	16.488	107	COLOMBIE		480
484	VENEZUELA	505.806	104	339.611	114	123.756	109	53.279	117	55.556	101	VENEZUELA		484
488	GUYANA	52.195	86	1.148	93	4.037	93	2.853	58	2.781	236	GUYANA		488
492	SURINAM	60.182	134	37.493	98	11.907	81	2.548	103	4.545	287	SURINAM		492
496	FRENCH GUIANA	370	84	53.357	82	24	55	249	79	NS	NS	GUYANE FR.		496
500	ECUADOR	62.462	79	53.558	77	27.934	80	5.992	79	13.431	71	ECUATEUR		500
504	PERU	183.081	102	128.515	104	128.515	104	20.405	77	27.705	135	PEROU		504
508	BRAZIL	1.432.333	108	1.082.895	104	473.215	105	207.715	129	161.753	101	BRESIL		508
512	CHILE	414.429	131	330.747	135	164.191	150	57.435	117	45.688	94	CHILI		512
516	BOLIVIA	63.805	114	37.251	112	13.689	124	10.120	264	501	55	BOLIVIE		516
520	PARAGUAY	44.920	119	32.592	122	16.707	119	9.496	126	2.163	172	PARAGUAY		520
524	URUGUAY	108.917	174	88.111	145	34.707	119	19.197	227	16.900	230	URUGUAY		524
528	ARGENTINA	726.907	147	605.491	146	177.386	148	83.865	192	165.300	117	ARGENTINE		528
529	FALKLAND ISLANDS	2.259	107	294	107	20	13	209	176	65	65	ILES FALKLAND		529
600	CYPRUS	91.065	180	11.312	87	3.134	61	914	117	2.180	52	CHYPRE		600
604	LEBANON	16.967	44	13.231	39	6.795	63	1.319	10	2.366	41	LIBAN		604
608	SYRIA	377.185	141	370.386	139	46.582	190	101.314	117	161.011	100	SYRIE		608
612	IRAQ	1.876.649	117	1.615.562	108	83.927	115	700.610	118	666.657	157	IRAK		612
616	IRAN	4.662.056	122	3.381.903	119	968.623	148	730.723	153	652.622	114	IRAN		616
628	ISRAEL	500.525	132	348.582	133	127.169	128	76.732	151	36.519	160	ISRAEL		628
632	JORDAN	7.747	330	7.300	341	1.876	542	1.899	357	3.139	307	JORDANIE		632
636	SAUDI ARABIA	6.936.052	123	5.937.853	135	882.024	105	2.108.467	145	1.336.695	127	ARABIE SAOUDITE		636
640	KUWAIT	1.363.288	81	753.510	77	103.278	86	211.128	60	85.354	45	KOWEIT		640
644	BAHRAIN	34.809	93	19.284	142	1.299	77	NS	NS	4.633	88	BAHREIN		644
648	QATAR	762.124	155	437.876	152	53.913	98	158.370	132	67.761	100	KATAR		648
649	UNITED ARAB EMIRAT	1.762.157	130	1.507.551	131	345.945	98	683.890	142	108.253	113	EMIRATS ARAB. UNIS		649
652	OMAN	258.736	111	129.267	137	16.345	NS	49.551	102	2.833	646	OMAN		652
656	YEMEN (NORTH YEMEN)	831	77	2.395	77	1.399	578	93	310	2.833	646	YEMEN (YEMEN NCRO)		656
660	PEOP. DEM. REP. YEMEN	6.455	75	6.380	NS	1.399	NS	93	310	2.833	646	REP. POP. DEM. YEMEN		660
664	AFGHANISTAN	44.341	196	23.454	192	17.897	197	1.395	159	3.123	165	AFGHANISTAN		664
668	PAKISTAN	158.234	111	106.241	122	41.998	122	18.163	95	27.145	179	PAKISTAN		668
672	INDIA, SIKKIM	840.184	150	438.650	161	161.956	160	97.364	120	75.561	204	INDE, SIKKIM		672
676	BANGLADESH	69.146	203	43.930	249	7.820	253	8.523	284	14.852	284	BANGLADESH		676
680	MALDIVES	19	168	NS	NS	NS	NS	NS	NS	56	155	MALDIVES		680
684	SRI LANKA	78.891	117	35.223	122	11.667	117	6.844	102	11.288	166	SRI LANKA (CEYLAN)		684
688	NEPAL	3.499	171	2.977	184	1.180	148	501	293	180	202	NEPAL		688
692	SHUTAN	15	250	NS	NS	NS	NS	NS	NS	NS	NS	SHOUTAN		692
696	BURMA	20.087	117	13.415	117	3.328	100	1.291	66	731	78	NEPAL BIRMANE		696
700	THAILAND	328.019	156	290.787	153	102.444	149	32.235	150	16.071	218	THAILANDE		700
704	LAOS	69	143	54	139	1	10	10	10	40	NS	LAOS		704
708	NORTH VIET-NAM	4.732	143	3.435	139	626	193	1.007	77	75	23	VIETNAM NORD		708
712	SOUTH VIET-NAM	1.255	105	1.103	118	4.317	21	650	17	75	23	VIETNAM SUD		712
716	CAMBODIA	453	94	362	96	303	NS	7	3	50	66	CAMBODGE		716
720	INDONESIA	322.278	132	281.359	131	95.197	121	42.384	160	54.316	262	INDONESIE		720
724	MALAYSIA	651.012	153	471.859	168	156.332	146	119.620	184	82.152	163	MALAYSIA		724
728	BRUNEI	479	20	469	26	84	84	150	30	216	38	BRUNEI		728
732	PORTUGESE TIMOR	288.245	135	204.089	134	93.040	124	48.624	154	16.486	145	INDO PORTUGAIS		732
736	SINGAPORE	247.091	111	213.645	134	123.015	138	35.866	180	9.388	253	SINGAPOUR		736
740	PHILIPPINES	1.498	179	1.285	175	426	163	355	140	157	45	PHILIPPINES		740
744	MONGOLIA, PEOP. REP.	452.047	165	388.267	124	135.059	133	100.168	115	77.102	128	MONGOLIE, REP. PGP		744
748	CHINA, PEOP. REP.	36.077	53	33.521	52	23.714	77	4.948	16	526	37	CORÉE DU NORD		748
752	SOUTH KOREA	572.877	160	404.693	162	201.753	139	57.250	212	41.378	177	CORÉE DU SUD		752
756	JAPAN	3.600.653	122	2.547.711	125	1.027.802	120	615.288	122	319.140	148	JAPON		756
760	TAIWAN	484.840	115	392.183	125	221.206	121	44.668	143	42.105	138	TAIWAN (FORMOSE)		760
764	HONG KONG	1.170.001	140	709.386	146	486.036	143	49.560	163	33.117	175	HONG KONG		764
768	MACAO	75.020	177	59.189	152	25.272	223	21.814	114	5.457	155	MACAO		768
800	AUSTRALIA	1.283.692	120	916.860	125	307.629	109	240.097	137	154.196	137	AUSTRALIE		800
804	NEW GUINEA	93.928	98	77.504	99	73.513	102	1.099	59	754	967	NOUV.-GUIN., PAPOUA		804
808	AUSTR. CGNTROL. TERR	428	66	83	166	6	6	31	620	46	164	T. ADM. P. AUSTRALIE		808
812	NAURU	146	541	117	900	54	54	NS	NS	63	700	NAURU		812
816	NEW ZEALAND	515.658	116	189.955	150	40.573	139	82.239	155	22.446				

import

JAN.-AUG. 1976		Nederland		Belg.-Lux.		United-Kingdom		Ireland		Danmark		Origin	Code
Code	Origine	1000 Eur	Indices 76/75	1000 Eur	Indices 76/75	1000 Eur	Indices 76/75	1000 Eur	Indices 76/75	1000 Eur	Indices 76/75		
400	U.S. OF AMERICA	1.801.712	112	1.055.948	121	3.296.529	112	173.853	128	312.557	111	ETATS-UNIS	400
404	CANADA	119.989	79	183.901	122	1.067.127	103	26.259	144	20.728	118	CANADA	404
406	GREENLAND	41	315	486	13	60	10	7	140	16.628	112	GREENLAND	406
408	ST-PIERRE MIQUELON											ST-PIERRE ET MIQU	408
412	MEXICO	21.945	124	26.676	240	24.609	148	379	61	6.174	145	MEXIQUE	412
413	BERMUOA	3.724	125	1	13	4.144	111	62	NS	210	447	ILES BERMUOES	413
416	GUATEMALA	10.365	174	4.737	109	2.862	6	97	571	3.572	174	GUATEMALA	416
421	BELIZE	134	121	153	19	10.733	88					BELIZE	421
424	HONDURAS	2.896	144	1.526	121	1.081	86	43	83	1.829	175	HONDURAS	424
428	EL SALVADOR	25.657	143	3.124	57	4.272	16	142	142	2.235	78	EL SALVADOR	428
432	NICARAGUA	6.113	262	8.493	182	1.640	9	68	400	2.641	107	NICARAGUA	432
436	COSTA RICA	5.766	94	3.738	182	1.130	8	28	27	3.345	70	COSTA RICA	436
440	PANAMA	3.257	83	3.568	103	4.249	376	177	80	1.516	41	PANAMA	440
444	PANAMA CANAL ZONE											CANAL PANAMA,	444
448	CUBA	3.091	80	4.211	185	19.623	260	135	260	225	3	CUBA	448
452	HAITI	7.82	288	3.626	206	958	595	4	22	703	192	HAITI	452
453	BAHAMAS	9.807	67	14.152	389	18.422	154	408	136	8.796	378	BAHAMAS	453
454	TURKS-CAICOS ISL.											ILES TURQUES CAIO	454
456	DOMINICAN REPUBLIC											REP. DOMINICAINE	456
457	VIRGIN ISLANDS US	466	25	16.954	137	10.509	78	2		538	405	ILES VIERGES D.USA	457
458	GUADELOUPE	12	5	40	27	2	14			6	600	GUADELOUPE	458
462	MARTINIQUE	10	22	13	57	2.347	523	4		10	500	MARTINIQUE	462
463	CAYMAN ISLANDS											ILES CAIMANES	463
464	JAMAICA	405	80	430	151	72.363	70	170	73	160	229	JAMAIQUE	464
469	BARBADOS	20	59	35	875	1.465	10	10.341	NS	70	106	LA BARBADE	469
471	WEST INDIES	39	42	226	41	24.159	87	2.299	253	9	60	INDES OCCIDENTALES	471
472	TRINIDAD-TOBAGO	3.526	68	7.575	936	58.941	141	15	125	2.446	114	TRINIDAD, TOBAGO	472
473	GREENADA	104				3.668	8					GREENADA	473
476	NETHERL. ANTILLES	42.426	174	6.255	157	47.642	155	84	140	2.363	135	ANTILLES NEERLAND.	476
480	COLUMBIA	63.614	152	16.326	207	39.104	93	1.848	56	12.452	195	COLOMBIE	480
484	VENEZUELA	39.186	145	27.394	147	137.285	75	78	NS	32.832	499	VENEZUELA	484
488	GUYANA	1.071	194	4.406	57	40.795	92	70	NS	130	130	GUYANA	488
492	SURINAM	16.200	85	1.895	184	19.368	382			3.321	195	SURINAM	492
496	FRENCH GUIANA		100	83	89	13	650					EQUATEUR FR.	496
500	ECUADOR	2.725	67	3.427	78	4.327	81	3.686	132	891	83	ECUATEUR	500
504	PERU	15.249	133	33.177	252	33.177	93	144	NS	1.245	104	PEROU	504
508	BRAZIL	137.306	78	82.830	108	287.710	127	8.899	204	73.965	117	BRESIL	508
512	CHILE	25.614	57	37.819	331	79.737	113	446	743	3.459	229	CHILI	512
516	BOLIVIA	423	114	12.118	74	26.434	116					BOLIVIE	516
520	PARAGUAY	4.552	142	1.634	70	10.139	98			2.051	357	PARAGUAY	520
524	URUGUAY	12.712	147	6.257	144	18.276	152			1.142	255	URUGUAY	524
528	ARGENTINA	95.262	165	63.678	137	94.416	157	5.729	201	21.271	217	ARGENTINE	528
529	FALKLAND ISLANDS					1.965	107					ILES FALKLAND	529
600	CYPRUS	4.314	101	770	158	76.935	210	1.666	276	1.152	302	CHYPRE	600
604	LEBANON	1.175	84	1.576	78	1.890	70	310	517	1.336	52	LIBAN	604
608	SYRIA	170	34	61.309	262	6.017	437	51	255	731	NS	SYRIE	608
612	IRAQ	91.331	113	52.997	114	250.001	251	8.469	120	2.617	82	IRAK	612
616	IRAN	834.852	107	187.917	84	1.129.658	135	27.541	104	122.814	54	IRAN	616
624	ISRAEL	55.677	190	44.482	130	141.056	130	5.878	124	8.565	117	ISRAEL	624
628	JORDAN	173	309	113	16	428	221			18	200	JORDANIE	628
632	SAUDI ARABIA	881.080	161	729.397	141	915.230	83	18.513	54	64.456	89	ARABIE SAOUDITE	632
636	KUWAIT	297.766	107	55.944	50	551.861	100	25.326	74	32.591	75	KOWEIT	636
640	BAHRAIN	4.016	57	1.816	333	14.981	87			544		BAHREIN	640
644	QATAR	146.254	408	11.538	139	308.674	169			15.833	176	QATAR	644
647	UNITED ARAB EMIRAT	297.515	135	71.908	177	227.271	112	341	3	27.332	175	EMIRATS ARAB. UNIS	647
649	OMAN	49.322	435	11.216	33	102.815	89			26.654	116	OMAN	649
652	YEMEN (NORTH YEMEN)	45	205	6	150	1.321	15			18	106	YEMEN (YEMEN NGRD)	652
656	PEOP. DEM. REP. YEMEN	11	16	10	16	1.321	15			18	106	REP. DEM. YEMEN	656
660	AFGHANISTAN	520	200	119	132	19.648	198			172	NS	AFGHANISTAN	660
662	PAKISTAN	10.241	105	8.694	102	45.099	102	1.054	154	5.640	87	PAKISTAN	662
664	INDIA, SIKKIM	55.961	218	47.808	177	374.968	139	7.385	76	19.181	251	INDE, SIKKIM	664
666	BANGLADESH	6.653	234	6.082	282	23.852	196	74.1	114	623	17	BANGLADESH	666
667	MALDIVES											MALDIVES	667
669	SRI LANKA	4.668	88	776	91	41.517	114	958	89	1.193	309	SRI LANKA (CEYLAN)	669
672	NEPAL	32	34	1.084	225	488	118					NEPAL	672
675	BHUTAN					15	250					BHOUTAN	675
676	BURMA	4.259	188	3.766	130	3.324	92			4	50	UNION BURMANE	676
680	THAILAND	97.831	123	42.206	308	27.693	179	734	144	8.805	106	THAILANDE	680
684	LAOS	1	10	1	25	3	50					LAOS	684
688	NORTH VIET-NAM	149	145	1.646	282	1.189	148			103	300	VIETNAM NORD	688
692	SOUTH VIET-NAM	61	14			129	74			23	47	VIETNAM SUD	692
696	CAMBODIA	2	11			131	139					CAMBODGE	696
700	INDONESIA	68.709	115	20.753	70	29.053	138	1.229	60	16.637	153	INDONESIE	700
701	MALAYSIA	84.891	203	28.864	181	163.829	122	4.893	166	10.431	152	MALAYSIA	701
703	BRUNEI	36	157	24	24	50	12					BRUNEI	703
704	PORTUGUESE TIMOR	31.853	123	14.088	162	69.551	126	1.340	109	13.265	312	TIMOR PORTUGAIS	704
706	SINGAPORE	38.564	96	6.812	104	28.192	46	256	157	4.598	185	SINGAPOUR	706
708	PHILIPPINES											PHILIPPINES	708
716	MONGOLIA, PEOP. REP.	256	133	91	53	2.436	160					MONGOLIE, REP. POP	716
720	CHINA, PEOP. REP.	44.140	107	27.798	140	87.517	111	2.586	205	13.677	43	CHINE, REP. POP.	720
724	NORTH KOREA	2.594	146	1.739	180	2.045	72			363	43	COREE DU NORD	724
728	SOUTH KOREA	76.008	171	33.804	249	142.956	157	4.031	65	21.157	225	COREE DU SUD	728
732	JAPAN	297.087	117	288.394	139	796.378	99	52.525	193	204.039	228	JAPON	732
736	TAIWAN	63.447	110	20.757	104	82.166	101	2.312	163	8.179	187	TAIWAN (FORMOSE)	736
740	HONG KONG	97.251	146	41.422	142	419.128	129	7.717	159	35.870	152	HONG KONG	740
743	MACAO	4.037	126	2.609	142	13.370	458			2.461	496	MACAO	743
800	AUSTRALIA	61.442	117	113.496	142	357.457	111	3.585	119	5.790	81	AUSTRALIE	800
801	NEW GUINEA	601	44	1.537	59	13.230	86	582	106	2.612	121	NOUV.-GUIN. (PAPOUA	801
803	AUSTR. CONTROL. TERR											T. ADM. P. AUSTRALIE	803
804	NAURU											NAURU	804
808	NEW ZEALAND	12.400	124	32.297									

TRADE OF THE EC
by countries of origin and destination

TAB. 6

export

JAN.-AUG. 1976		EUR-9		EUR-6		Deutschland		France		Italia		Destination		
Code	Destination	1 000 Eur	Indices 76/75	1 000 Eur	Indices 76/75	1 000 Eur	Indices 76/75	1 000 Eur	Indices 76/75	1 000 Eur	Indices 76/75	Destination	Code	
000	GRAND TOTAL	166.164.064	115	135.386.580	115	50.873.424	115	29.332.508	114	18.663.610	113	MCNDE	000	
011	INTRA-EC (EUR-9)	85.806.869	122			23.492.895	123	14.706.084	122	8.923.292	122	INTRA-CE (EUR-9)	011	
012	EXTRA-EC (EUR-9)	80.357.195	108			27.380.529	108	14.626.424	111	9.740.318	106	EXTRA-CE (EUR-9)	012	
100	CLASS 1	41.851.435	110	30.928.835	110	15.509.877	110	5.802.371	109	4.695.328	111	CLASSE 1	100	
111	EFTA	17.387.161	101	13.428.309	113	7.434.878	114	2.352.184	106	1.517.381	115	AELE	111	
112	OTH. WEST. EUROPE	8.361.536	113	6.950.081	100	3.200.946	98	1.434.736	104	1.307.753	95	AUT. EUR. CCCID.	112	
115	USA AND CANADA	10.870.283	118	7.430.820	117	3.255.942	114	1.478.992	122	1.426.552	120	LSA ET CANADA	115	
199	OTHERS CLASS 1	9.222.455	103	3.119.625	108	1.618.111	107	536.458	110	443.202	107	AUT. CLASSE 1	199	
200	CLASS 2	28.900.667	107	22.105.042	107	8.066.663	109	6.984.219	109	3.661.614	104	CLASSE 2	200	
221	ACP	5.478.158	111	3.870.211	110	985.304	115	1.735.759	112	407.011	112	ACP	221	
222	DOM	469.718	117	400.395	117	17.334	160	354.787	116	12.836	89	DOM	222	
223	TOM	350.217	99	238.562	97	24.324	98	119.696	82	52.223	118	TOM	223	
299	OTHERS CLASS 2	22.602.574	106	17.595.874	106	7.029.971	108	4.773.977	108	3.219.545	105	AUT. CLASSE 2	299	
300	CLASS 3	8.488.930	102	7.536.727	103	3.662.829	102	1.839.124	127	1.142.283	93	CLASSE 3	300	
331	EASTERN EUROPE	7.281.212	100	6.502.481	101	3.191.745	98	1.511.114	124	1.000.687	90	EUROPE ORIENTALE	331	
399	OTHERS CLASS 3	1.193.718	116	1.034.241	121	471.084	137	328.010	145	135.356	115	AUT. CLASSE 3	399	
900	MISCELLANEOUS	1.124.171	119	558.685	111	147.162	106	712	92	241.056	114	DIVERS NON CLASSE	900	
981	EUROPE	118.842.778	117	100.738.177	117	37.320.464	116	20.004.118	115	12.755.353	115	EUROPE	981	
982	AFRICA	12.596.942	104	5.859.278	103	2.852.760	112	4.035.712	100	1.604.667	95	AFRIQUE	982	
983	AMERICA	16.216.844	109	11.564.975	107	5.002.566	105	2.551.638	121	2.121.253	108	AMERIQUE	983	
984	ASIA	19.491.039	115	11.369.603	117	5.144.727	115	2.564.730	127	1.765.613	124	ASIE	984	
985	OCEANIA	1.692.258	110	895.872	111	405.747	113	175.600	93	141.243	122	OCEANIE	985	
001	FRANCE	17.176.433	133	15.266.043	133	6.803.742	133	2.942.259	113	2.825.312	134	FRANCE	001	
002	BELGIUM-LUXEMBOURG	12.095.937	120	10.667.596	118	4.067.676	121	2.942.259	113	712.569	126	BELGIUM-LUXBOG.	002	
003	NETHERLANDS	11.456.600	111	8.576.777	111	4.905.888	111	3.031.003	118	1.508.865	115	PAYS-BAS	003	
004	GERMANY, FED. REP. OF	21.399.059	122	18.676.266	122	8.576.266	122	3.112.581	133	3.558.865	115	ALLEMAGNE RF	004	
005	ITALY	9.807.211	125	6.758.933	129	3.824.542	122	3.112.581	133	1.331.581	133	ITALIE	005	
006	UNITED KINGDOM	9.377.454	110	7.740.425	112	2.416.759	117	1.808.394	105	884.436	121	ROYAUME-UNI	006	
007	IRELAND	1.597.845	123	401.212	138	138.533	117	100.461	114	46.025	118	IRLANDE	007	
008	DENMARK	2.902.254	137	2.277.994	138	1.335.755	148	229.013	131	153.316	132	DANEMARK	008	
024	ICELAND	97.836	110	49.806	111	22.942	123	4.575	126	2.512	92	ISLANDE	024	
025	FAROE ISLANDS	35.626	103	17	14	767	447	75	11	101	101	ILES FEROE	025	
028	NORWAY	2.361.158	111	1.617.177	115	767	447	103	294.486	118	65.704	112	NORVEGE	028
030	SWEDEN	4.658.120	105	2.581.585	104	1.715.358	95	371.570	102	227.339	116	SUEDE	030	
032	FINLAND	1.172.004	93	799.868	92	484.399	97	98.349	75	62.515	85	FINLANDE	032	
036	SWITZERLAND	5.722.813	113	4.702.025	109	2.262.560	117	1.238.135	97	668.415	105	SUISSE	036	
038	AUSTRIA	3.612.578	123	3.359.712	124	2.401.586	123	229.903	123	428.713	126	AUTRICHE	038	
040	PORTUGAL	6.171.056	116	2.711.460	111	2.64.884	120	213.510	118	104.705	113	PORTUGAL	040	
042	SPAIN	2.796.085	112	2.386.290	111	878.967	112	754.613	110	377.543	110	ESPAGNE	042	
043	ANDORRA	58.782	133	56.745	132	3.321	221	51.114	129	1.232	162	ANDORRE	043	
044	GIBRALTAR	28.445	79	15.270	77	890	107	466	138	2.822	86	GIBRALTAR	044	
045	VATICAN CITY	3.866	103	3.698	107	446	117	77	316	3.364	132	CITE DU VATICAN	045	
046	MALTA	136.183	116	86.112	125	20.159	105	10.394	119	3.461	132	MALTE	046	
048	YUGOSLAVIA	1.413.425	81	1.273.866	79	728.301	80	166.134	94	254.834	64	YUGOSLAVIE	048	
050	GREECE	1.424.244	104	1.254.913	104	555.827	97	213.598	106	295.082	118	GRECE	050	
052	TURKEY	1.288.956	113	1.072.534	110	528.158	109	138.905	107	271.441	116	TURQUIE	052	
054	SOVIET UNION	3.035.066	99	2.771.929	99	1.401.228	99	635.823	92	502.043	92	URSS	054	
058	GERMAN, DEM. REP.	3.294.917	130	2.266.005	132	665.571	111	124.437	201	35.955	97	REP. DEM. ALLEMANDE	058	
060	POLAND	1.684.627	108	1.439.685	111	365.810	115	404.962	104	172.482	84	POLOGNE	060	
062	CZECHOSLOVAKIA	658.324	110	587.535	110	365.810	115	84.962	104	50.273	90	TCHECOSLOVAQUIE	062	
064	HUNGARY	595.181	110	533.428	94	308.174	98	66.746	106	83.761	85	HONGRIE	064	
066	ROMANIA	617.041	83	262.707	88	262.707	88	135.539	124	55.533	84	ROUMANIE	066	
068	BULGARIA	347.217	89	318.378	89	182.564	91	55.472	88	54.034	82	BULGARIE	068	
070	ALBANIA	15.636	69	15.010	71	3.569	43	1.998	77	6.326	80	ALBANIE	070	
201	SPANISH N. AFRICA	16.334	105	12.796	98	4.663	125	1.661	47	1.018	162	AFR. NORD ESPAGN.	201	
202	CANARY ISLANDS	135.551	100	97.095	105	30.346	125	13.789	78	17.837	123	ILES CANARIES	202	
204	MOROCCO	782.631	122	717.214	120	116.022	127	445.423	111	74.835	151	MAROC	204	
208	ALGERIA	1.554.886	91	1.487.512	90	355.338	115	820.136	84	206.855	93	ALGERIE	208	
212	TUNISIA	492.356	107	466.426	110	72.144	133	174.058	103	62.346	104	TUNISIE	212	
216	LIBYA	1.095.066	99	1.080.892	111	259.977	98	199.470	96	513.676	96	LIBYE	216	
220	EGYPT	929.356	112	739.665	103	316.506	152	184.051	80	154.828	79	EGYPTE	220	
224	SUDAN	255.063	139	151.553	140	61.390	142	19.775	105	38.355	126	SOUDEAN	224	
228	MAURITANIA	67.150	104	60.183	100	6.234	94	49.031	101	2.182	560	MAURITANIE	228	
232	MALI	46.200	107	44.638	107	4.477	87	3.267	116	2.106	174	MALI	232	
236	UPPER VOLTA	46.200	114	42.612	111	4.783	95	35.292	125	857	45	HAUTE-VOLTA	236	
240	NIGER	41.566	97	40.497	103	4.783	95	31.532	144	525	65	NIGER	240	
244	CHAD	32.274	112	31.834	117	898	74	28.066	141	674	32	TCHAD	244	
248	CAP VERDE ISLANDS	8.757	172	5.955	159	365	81	365	71	166	32	ILES DU CAP VERT	248	
252	SENEGAL	202.028	119	151.926	117	14.629	106	136.545	118	14.988	137	SENEGAL	252	
256	THE GAMBIA	16.526	141	6.697	185	1.631	241	1.563	135	709	168	GAMBIE	256	
257	GUINEA-BISSAU	3.195	97	2.845	99	647	266	700	110	718	133	GUINEE-BISSAU	257	
260	GUINEA	28.072	80	23.874	80	1.552	104	19.837	96	2.202	200	GUINEE	260	
264	SIERRA LEONE	658.848	72	18.743	95	5.051	100	6.046	156	2.145	58	SIERRA LEONE	264	
268	LIBERIA	332.259	71	293.027	69	98.912	79	97.019	58	14.531	664	LIBERIA	268	
272	IVORY COAST	374.854	125	356.550	125	35.850	137	253.646	121	20.874	68	COTE-D'IVOIRE	272	
276	GHANA	177.315	153	96.129	139	54.616	184	14.287	139	11.139	111	GHANA	276	
280	TOGO	74.459	104	61.796	104	8.641	112	35.097	132	3.943	26	TOGO	280	
284	GHANEY	56.547	118	49.726	127	7.139	146	34.564	131					

export

JAN.-AUG. 1976		Nederland		Belg.-Lux.		United-Kingdom		Ireland		Danmark		Destination	
Code	Destination	1000 Eur	Indices 76/75	1000 Eur	Indices 76/75	1000 Eur	Indices 76/75	1000 Eur	Indices 76/75	1000 Eur	Indices 76/75	Destination	Code
000	GRAND TOTAL	20.128.554	118	16.388.084	118	24.440.301	114	1.642.061	110	4.655.122	112	MONDE	000
011	INTRA-EC (EUR-9)	14.650.993	122	12.084.042	125	8.532.693	127	1.228.596	127	2.490.232	119	INTRA-CE (EUR-9)	011
012	EXTRA-EC (EUR-9)	5.477.961	106	4.304.042	100	15.907.608	109	415.465	135	2.508.848	109	EXTRA-CE (EUR-9)	012
100	CLASS 1	2.722.593	118	2.198.666	105	8.827.063	109	264.598	144	1.830.939	113	CLASSE 1	100
111	EFTA	1.222.934	119	500.932	109	2.727.630	112	50.210	162	1.181.012	111	AELE	111
112	OTH. WEST. EUROPE	560.269	108	446.337	100	1.173.052	108	24.483	103	213.925	93	AUT. EUR. OCCIO.	112
115	USA AND CANADA	638.673	125	630.260	102	2.980.408	119	140.455	141	518.600	132	USA ET CANADA	115
199	OTHERS CLASS 1	300.717	113	221.137	110	1.945.973	93	49.450	169	117.467	131	AUT. CLASSE 1	199
200	CLASS 2	1.857.209	100	1.541.337	99	6.161.212	108	115.354	142	515.059	111	CLASSE 2	200
221	ACP	434.066	102	304.131	107	1.521.019	116	22.906	87	64.022	91	ACP	221
222	DOM	9.415	124	6.023	120	10.159	113	1.109	460	58.055	121	DOM	222
223	TOM	50.713	112	21.607	189	103.220	103	2.065	141	6.370	110	TOM	223
299	OTHERS CLASS 2	1.363.075	98	1.209.576	96	4.526.814	106	89.274	167	390.612	113	AUT. CLASSE 2	299
300	CLASS 3	452.921	87	439.565	86	778.836	100	10.646	47	154.726	79	CLASSE 3	300
331	EASTERN EUROPE	395.154	96	397.541	87	636.913	98	9.958	48	137.860	89	EUROPE ORIENTALE	331
399	OTHERS CLASS 3	57.727	51	42.024	81	141.923	109	688	37	16.866	41	AUT. CLASSE 3	399
900	MISCELLANEOUS	445.246	116	124.465	100	140.493	211	24.869	133	124	22	DIVERS NGN CLASSE	900
981	EUROPE	16.829.390	121	13.828.852	122	13.070.288	120	1.311.247	104	3.723.066	111	EUROPE	981
982	AFRICA	746.057	101	615.842	102	2.568.463	111	51.102	117	118.059	94	AFRIQUE	982
983	AMERICA	992.314	105	897.204	92	3.988.710	113	17.419	136	65.740	119	AMERIQUE	983
984	ASIA	1.006.604	104	853.741	107	3.718.710	107	75.439	192	323.287	120	ASIE	984
985	OCEANIA	109.311	122	63.971	126	953.633	90	17.987	158	24.806	110	OCEANIE	985
001	FRANCE	2.114.180	123	3.516.809	136	1.637.395	134	80.926	124	158.065	150	FRANCE	001
002	BELGIUM-LUXEMBOURG	2.944.652	118			1.279.362	131	73.077	131	75.997	115	BELGIQUE-LUXBG.	002
003	NETHERLANDS			2.690.247	113	1.359.368	113	91.544	107	152.811	117	PAYS-BAS	003
004	GERMANY, FED. REP. OF	6.432.288	126	3.504.110	126	1.688.660	126	143.466	121	662.663	118	ALLEMAGNE RF	004
005	ITALY	1.056.757	131	765.053	152	777.824	131	44.218	112	226.236	118	ITALIE	005
006	UNITED KINGDOM	1.659.732	112	542.194	105			784.534	55	65.535	106	ROYAUME-UNI	006
007	IRELAND	68.387	114	4.806	130	1.174.615	125			22.018	138	IRLANDE	007
008	DENMARK	341.957	120	217.913	130	615.469	133	8.831	169			DANEMARK	008
024	ICELAND	13.504	105	6.269	93	23.288	94	377	363	24.365	127	ISLANDE	024
025	FAROE ISLANDS	2.257	78	27	52	1.805	83	2	2	36.984	106	ILES FEROE	025
028	NORWAY	338.303	152	151.679	119	435.673	102	9.018	264	258.750	108	NORVEGE	028
030	SWEDEN	378.337	105	294.992	93	932.304	102	18.026	113	719.001	113	SUEDE	030
032	FINLAND	85.182	101	65.423	93	271.646	93	4.423	77	96.067	98	FINLANDE	032
036	SWITZERLAND	232.943	104	272.943	120	99.471	134	10.172	101	513.571	107	SUISSE	036
038	AUSTRIA	181.438	127	118.072	119	200.123	111	5.457	175	47.286	112	ALTRICHE	038
040	PORTUGAL	71.384	124	56.977	115	203.771	107	6.756	568	13.869	87	PORTUGAL	040
042	SPAIN	198.741	104	175.986	107	364.629	110	12.784	57	32.422	93	ESPAGNE	042
043	ANDORRA	10.652	124	41	144	1.940	158					ANDORRE	043
044	GIBRALTAR	10.571	224	365	78	12.540	80	2	50			GIBRALTAR	044
045	VATICAN CITY	151	629	1	1	137	55	44	94	581	77	CITE DU VATICAN	045
046	MALTA	8.377	102	7.741	131	47.875	103	349	70	1.767	114	MALTE	046
048	YUGOSLAVIA	72.031	105	52.566	92	120.459	113	2.014	56	17.086	75	YUGOSLAVIE	048
050	GREECE	95.768	107	90.648	107	148.029	106	4.182	230	17.120	70	GREECE	050
052	TURKEY	80.848	135	5.102	88	203.982	133	683	194	11.757	99	TURQUIE	052
056	SOVIET UNION	56.826	86	139.348	72	222.343	96	1.481	10	35.716	113	U.R.S.S.	056
058	GERMAN, DEM. REP.	66.180	106	38.397	101	44.425	122	338	131	16.145	125	REP. DEM. ALLEMANDE	058
060	POLAND	79.468	87	118.426	101	191.093	100	5.773	191	48.076	68	POLONDE	060
062	CZECHOSLOVAKIA	53.311	123	5.159	89	56.747	106	28	39	13.760	107	TCHECOSLOVAQUIE	062
064	HUNGARY	49.396	110	25.369	112	48.374	94	605	162	12.770	84	HONGRIE	064
066	ROMANIA	34.556	99	32.804	93	44.692	88	73	78	4.565	114	ROUMANIE	066
068	BULGARIA	12.830	71	13.478	85	23.084	80	1.399	234	4.356	88	BULGARIE	068
070	ALBANIA	2.567	110	560	361	155	155			468	136	ALBANIE	070
201	SPANISH N. AFRICA	4.738	135	716	40	3.231	148	6	40	301	111	AFR. NORD ESPAGN.	201
202	CANARY ISLANDS	28.139	193	6.984	84	36.000	91	1.365	87	5.131	100	ILES CANARIES	202
204	MOROCCO	36.189	109	50.749	189	59.868	157	1.456	234	4.052	64	MAROC	204
208	ALGERIA	95.763	98	5.480	69	148.421	120	2.188	101	6.463	101	ALGERIE	208
212	TUNISIA	22.380	149	26.498	126	20.189	60	3.816	192	1.925	101	TUNISIE	212
216	LIBYA	44.884	104	62.901	117	132.979	117	12.668	247	8.527	98	LIBYE	216
220	EGYPT	47.512	90	36.768	115	175.566	171	2.998	890	11.127	135	EGYPTE	220
224	SUDAN	7.759	87	24.833	343	99.386	140	37	25	3.222	245	Soudan	224
228	MAURITANIA	11.331	117	1.833	75	6.705	177	120	NS	3.222	135	MAURITANIE	228
232	MALI	971	55	799	79	1.472	72			55	309	MALI	232
236	UPPER VOLTA	1.785	175	875	31	515	141	1	100	1.154	56	HAUTE-VOLTA	236
240	NIGER	1.424	74	2.262	202	1.036	32			33	44	NIGER	240
244	CHAD	4.159	244	1.034	268	2.721	238			53	30	CHAD	244
247	CAP VERDE ISLANDS			618	94	2.721	238			75	36	ILES DU CAP VERT	247
249	SENEGAL	18.460	122	7.746	94	9.596	160			69	493	SENEGAL	249
252	THE GAMBIA	2.013	304	781	112	9.602	122			16	94	GAMBIE	252
257	GUINEA-BISSAU	544	259	236	19	311	139			43	211	GUINEE-BISSAU	257
260	GUINEA	514	177	1.769	31	4.020	134			2	200	GUINEE	260
264	SIERRA LEONE	3.101	67	2.400	94	16.149	71	324	101	632	89	SIERRA LEONE	264
268	LIBERIA	76.514	62	3.651	96	29.632	119			250	80	LIBERIA	268
272	IVORY COAST	32.732	227	13.448	105	17.077	117			70	538	COTE-D'IVOIRE	272
276	GHANA	11.059	79	5.028	97	77.609	175			152	183	GHANA	276
280	TOGO	8.889	78	1.596	84	12.492	104			6	150	TOGO	280
284	DAHOMY	5.553	130	1.131	67	6.583	82			238	36	DAHOMEY	284
288	NIGERIA	141.408	128	101.152	152	716.760	137	13.037	109	19.833	92	NIGERIA	288
302	CAMEROON	7.313	100	4.969	62	7.376	81			688	72	CAMEROON	302
306	CENT. AFRICAN REP.	754	109	113	33	220	44			53	20	REP. CENTRAFRIC.	306
310	EQUATORIAL GUINEA	70	40	5	8	7	1			22	220	GUINEE EQUATOR.	310
311	SAO TOME-PRINCIPE	66	35	60	67	346	215			120	60	SAO TOME, PRINCIPE	311
314	GABON	15.459	300	8.771	130								

TRADE OF THE EC
by countries of origin and destination

TAB. 6

export

JAN.-AUG. 1976		EUR-9		EUR-6		Deutschland		France		Italia		Destination		Code	
Code	Destination	1000 Eur	Indices 76/75	1000 Eur	Indices 76/75	1000 Eur	Indices 76/75	1000 Eur	Indices 76/75	1000 Eur	Indices 76/75	1000 Eur	Indices 76/75	Destination	Code
400	U.S. OF AMERICA	9.243.183	121	6.467.806	118	2.849.259	114	1.246.674	128	1.246.251	121	ETATS-UNIS	400		
404	CANADA	1.627.100	106	963.910	109	406.683	113	232.319	100	180.661	109	CANADA	404		
406	GREENLAND	61.599	119	3.204	68	55	72	53	63	115	50	GREENLAND	406		
408	S. PIERRE MIQUELON	3.423	88	3.204	88	55	72	2.468	86	505	57	ST-PIERRE ET MICU	408		
412	MEXICO	582.556	96	446.833	90	232.106	95	114.147	98	57.566	85	MEXIQUE	412		
413	BERMUDA	54.661	157	38.897	270	1.478	137	12.052	117	5.631	63	ILES BERMUDES	413		
406	GUATEMALA	15.700	120	49.592	123	27.935	127	5.496	116	7.217	139	GUATEMALA	416		
421	BELIZE	10.326	105	2.422	109	270	83	1.49	126	85	53	BELIZE	421		
424	HONDURAS	20.095	102	15.206	103	5.681	93	1.525	79	1.535	79	HONDURAS	424		
428	EL SALVADOR	54.334	133	37.674	113	20.504	124	4.112	107	6.682	129	EL SALVADOR	428		
432	NICARAGUA	32.181	114	21.994	104	13.544	130	2.181	129	3.984	65	NICARAGUA	432		
436	COSTA RICA	39.002	107	29.671	119	17.065	130	3.835	130	3.275	106	COSTA RICA	436		
440	PANAMA	238.165	134	173.200	142	33.980	48	101.786	447	20.668	129	PANAMA	440		
444	PANAMA CANAL ZONE	13.187	151	6.885	131	2.020	134	3.449	140	1.235	105	CANAL PANAMA	444		
448	CUBA	266.929	84	209.309	80	56.449	82	61.590	102	46.176	83	CUBA	448		
457	HAITI	15.700	104	12.647	108	4.39	147	6.852	63	1.160	152	HAITI	452		
453	BAHAMAS	52.044	174	43.647	215	20.739	73	3.156	126	544	23	BAHAMAS	453		
454	TURKS-CAYCOS ISL	460	15	139	55	3	43	2	12	110	133	ILES TURQUES, CAIC	454		
456	DOMINICAN REPUBLIC	40.775	100	30.494	96	11.475	3	4.89	57	8.051	132	REP. DOMINICAINE	456		
457	VIRGIN ISLANDS US	11.294	145	8.265	203	11.852	194	3.425	179	1.276	132	ILES VIERGES D. U.S.A.	457		
458	GUADELOUPE	123.808	121	121.232	120	5.101	177	109.037	119	2.767	107	GUADELOUPE	458		
462	MARTINIQUE	117.408	115	114.375	114	5.625	196	101.570	110	2.502	151	MARTINIQUE	462		
463	CAYMAN ISLANDS	1.846	57	672	56	263	376	115	24	109	23	ILES CAYMANES	463		
464	JAMAICA	71.531	122	5.060	117	10.548	141	2.22	64	1.773	133	JAMAIQUE	464		
465	TRINIDAD-TOBAGO	24.500	104	96.143	93	4.307	71	36.838	99	7.491	59	LA BARBADE	465		
471	WEST INDIES	40.784	100	4.310	35	854	66	1.108	61	3.86	17	INDIES OCCIDENTALES	471		
472	TRINIDAD-TOBAGO	87.169	114	16.105	92	5.869	81	3.028	111	1.455	76	TRINIDAD, TOBAGO	472		
473	GRENADA	7.686	95	58.425	99	9.125	83	4.849	83	6.016	75	GRENADA	473		
476	NEERLAND ANTILLES	175.935	84	143.125	84	60.400	56	34.056	124	29.043	149	COLOMBIE	476		
480	COLOMBIE	744.922	115	619.832	118	268.626	154	87.335	111	172.302	114	VENEZUELA	480		
484	VENEZUELA	64.459	111	9.057	86	2.421	100	1.154	51	1.644	56	GUYANA	484		
488	GUYANA	125.500	75	96.143	93	4.307	71	36.838	99	7.491	59	GUYANA	488		
492	SURINAM	35.318	100	25.767	101	5.139	102	1.525	84	1.188	115	SURINAM	492		
496	FRENCH GUIANA	58.503	98	76.282	95	49.567	124	8.460	35	12.615	72	GUYANE FR.	496		
500	ECUADOR	202.376	64	165.472	64	68.032	43	38.572	129	24.748	55	PEROU	500		
504	PERU	1.25.500	75	96.143	93	4.307	71	36.838	99	7.491	59	BRESIL	504		
508	BRESIL	48.109	94	37.658	85	22.934	108	5.776	88	4.455	54	CHILE	508		
512	CHILE	18.380	88	13.026	98	7.721	103	1.591	86	2.746	167	URUGUAY	512		
516	BOLIVIA	50.845	98	40.616	99	18.890	108	8.254	173	7.503	72	URUGUAY	516		
520	PARAGUAY	405.481	75	345.030	77	161.358	108	90.456	173	63.252	66	ARGENTINE	520		
524	URUGUAY	1.293	51	184	10	76	29	17.752	171	19.645	132	ILES FALKLAND	524		
528	ARGENTINE	112.078	122	68.794	114	18.879	79	17.752	171	19.645	132	CYPRUS	528		
529	FALKLAND ISLANDS	76.177	17	62.702	17	18.242	20	15.349	210	11.584	10	LIBAN	529		
600	LIBAN	581.134	169	509.996	167	175.583	150	16.980	147	117.641	146	SYRIE	600		
604	SYRIE	1.163.645	98	952.757	95	422.478	73	265.851	131	143.641	108	IRAK	604		
612	IRAK	2.712.336	110	2.156.165	117	1.127.855	111	367.318	125	413.147	163	IRAN	612		
616	IRAN	747.536	93	497.027	94	195.309	97	81.434	99	51.641	115	ISRAEL	616		
624	ISRAEL	220.117	165	157.822	104	82.889	207	16.980	147	117.641	146	JORDANIE	624		
628	JORDANIE	1.575.620	80	1.207.822	203	55.447	207	175.531	186	272.555	222	KOWEIT SECUCITE	628		
636	KOWEIT	504.635	145	363.666	149	132.310	128	101.421	237	81.127	132	KOWEIT	636		
640	BAHRAIN	155.291	135	66.466	166	31.598	262	13.793	171	9.604	85	BAHRAIN	640		
644	QATAR	176.203	175	86.738	186	36.568	189	15.211	203	13.027	134	KATAR	644		
647	UNITED ARAB EMIRAT	639.534	141	331.067	151	105.891	147	94.707	175	62.175	132	EMIRATS ARAB. UNIS	647		
649	OMAN	173.224	83	72.824	76	24.966	53	20.658	135	5.534	46	OMAN	649		
652	YEMEN(NORTH YEMEN)	67.776	187	43.587	174	14.628	186	11.902	135	8.354	250	YEMEN (YEMEN NCRD)	652		
656	REP. DEM. REP. YEMEN	40.233	205	25.265	334	3.042	232	6.839	166	6.200	464	REP. POP. DEM. YEMEN	656		
660	AFGHANISTAN	28.643	150	15.388	113	7.852	125	5.809	461	3.273	113	AFGHANISTAN	660		
662	PAKISTAN	275.576	104	186.163	102	72.365	107	53.918	132	23.009	113	PAKISTAN	662		
664	INDIA, SIKKIM	625.320	85	429.484	78	186.306	97	96.653	61	24.141	65	INDE, SIKKIM	664		
666	BANGLADESH	77.955	58	44.688	40	23.289	149	8.467	17	2.092	14	BANGLADESH	666		
667	MALDIVES	1.523	101	1.009	149	250	48	76	119	3.622	NS	MALDIVES	667		
669	SRI LANKA	6.259	82	4.573	79	9.776	64	24.53	17	6.22	151	SRI LANKA (CEYLAN)	669		
672	NEPAL	6.259	10	4.431	79	2.157	84	1.968	100	1.146	178	NEPAL	672		
675	BHUTAN	137	280	90	220	10	50	2	110	24	600	BHOLTAN	675		
676	BURMA	27.469	111	20.241	124	11.010	123	1.562	67	2.282	353	UNION BIRMANE	676		
680	THAILAND	156.580	93	136.474	94	65.684	112	21.604	112	20.566	84	THAILANDE	680		
684	LAOS	1.518	30	1.449	34	196	42	4.440	20	2.41	196	LAOS	684		
688	NORTH VIET-NAM	23.881	225	21.267	241	5.916	264	12.937	276	2.71	77	VIETNAM NORC	688		
692	SOUTH VIET-NAM	22.483	100	20.980	101	1.858	50	4.974	85	1.735	25	VIETNAM SUD	692		
696	CAMBODGE	588.137	121	504.371	124	216.579	111	127.993	158	32.179	16	CAMBODGE	696		
700	INDONESIE	274.561	96	156.453	103	92.232	145	25.335	77	13.722	73	INDONESIE	700		
703	MALAYSIA	21.761	147	6.159	142	2.487	137	3.38	145	1.49	75	MALAYSIA	703		
704	PORTUGUESE TIMOR	863	96	789	115	41	152	396	535	28	330	TIMOR PORTUGAIS	704		
706	SINGAPORE	457.694	111	283.692	125	128.074	145	66.835	157	28.370	97	SINGAPOUR	706		
708	PHILIPPINES	237.593	112	150.073	109	65.401	145	15.149	134	17.616	123	PHILIPPINES	708		
716	MONGOLIA, PEOP. REP.	1.285	175	1.182	175	425	145	125	212	584	181	MONGOLIE, REP. PCP	716		
720	CHINA, PEOP. REP.	852.026	134	763.075	141	384.075	161	240.525	157	64.286	147	CHINE, REP. PCP.	720		
724	NORTH KOREA	49.657	81	47.808	98	24.221	72	12.853	173	3.530	103	COREE UL NORD	724		
728	SOUTH KOREA	315.629	123	253.480	129	104.268	103	112.853	167	16.820	136	COREE UL SUD	728		
732	JAPAN	1.543.070	114	1.099.962	116	520.513	112	226.959	118	161.009	118	JAPON	732		
736	TAIWAN	28.931	119	226.616	116	145.667	117	24.937	98	18.504	126	TAIWAN (FORMOSE)	736		
740	HONG KONG	542.525	131	335.147	143	127.32									

export

JAN.-AUG. 1976		Nederland		Belg.-Lux.		United-Kingdom		Ireland		Danmark		Destination		Code
Code	Destination	1000 Eur	Indices 76/75	1000 Eur	Indices 76/75	1000 Eur	Indices 76/75	1000 Eur	Indices 76/75	1000 Eur	Indices 76/75	Destination	Code	
400	U.S. OF AMERICA	561.481	130	564.101	101	2.373.302	125	121.690	149	280.385	137	ETATS-UNIS	400	
404	CANADA	77.192	123	66.159	103	607.106	101	18.765	104	38.215	103	CANADA	404	
406	GREENLAND	175	469	2	2	4.214	93	3	3	57.072	122	GREENLAND	406	
408	S. PIERRE MIQUELON	165	107	11	32	188	90	177	431	30	300	ST-PIERRE ET MIQU	408	
412	MEXICO	21.825	61	20.787	71	130.782	117	4.177	431	6.804	188	MEXIQUE	412	
413	BERMUDA	1.367	100	14.369	71	13.621	71	1.212	401	931	117	ILES BERMUDES	413	
416	GUATEMALA	4.559	100	4.325	109	12.650	130	1.216	47	833	161	GUATEMALA	416	
421	BELIZE	1.816	122	102	109	7.294	102	47	75	563	126	BELIZE	421	
424	HONDURAS	2.477	102	3.988	178	4.556	101	4	5	329	81	HONDURAS	424	
428	EL SALVADOR	4.177	72	2.199	151	15.121	214	180	180	1.330	165	EL SALVADOR	428	
432	NICARAGUA	1.068	81	1.219	75	65.694	128	142	104	1.332	165	NICARAGUA	432	
436	COSTA RICA	2.428	133	3.068	120	8.520	178	164	122	647	114	COSTA RICA	436	
440	PANAMA	14.644	162	2.722	79	11.080	80	472	421	53.413	126	PANAMA	440	
444	PANAMA CANAL ZONE	176	116	8.919	29	6.237	181	42	NS	23	51	CANAL PANAMA	444	
448	CUBA	27.629	77	991	77	58.694	105	526	28	6.710	39	CUBA	448	
452	HAITI	1.685	108	991	77	2.474	105	117	82	372	92	HAITI	452	
453	BAHAMAS	11.438	111	7.370	NS	7.619	86	192	82	586	115	BAHAMAS	453	
454	TURKS-CAICOS ISL	22	122	2	2	320	15	62	182	1	1	ILES TURQUES, CAIQ	454	
456	DOMINICAN REPUBLIC	2.865	81	3.205	86	9.197	113	142	72	1.022	114	REP. DOMINICAINE	456	
457	VIRGIN ISLANDS US	835	243	1.108	142	2.456	148	39	NS	422	117	ILES VIERGES D.USA	457	
458	GUADELOUPE	2.442	87	1.885	145	2.187	163	39	NS	350	103	GUADELOUPE	458	
462	MARTINIQUE	3.184	141	1.094	107	1.678	128	1.042	447	313	80	MARTINIQUE	462	
463	CAYMAN ISLANDS	173	115	12	92	1.035	53	59	105	80	127	ILES CAIMANES	463	
464	JAMAICA	3.003	147	1.870	124	51.311	173	384	47	957	150	JAMAICA	464	
469	BARBADOES	1.393	156	281	114	18.262	98	673	257	505	125	BARBADOES	469	
471	WEST INDIES	1.474	51	488	12	35.178	133	508	68	788	69	INDES OCCIDENTALES	471	
472	TRINIDAD-TOBAGO	4.402	109	1.315	86	68.634	122	513	42	1.913	119	TRINIDAD, TOBAGO	472	
473	GREENADA	235	115	1.847	75	12.577	100	32	67	2.753	122	GREENADA	473	
474	NEETHERLANDS ANTILLES	36.965	147	6.295	98	27.573	82	555	94	4.682	154	ILES NETHERLANDS	474	
480	COLOMBIA	13.331	143	6.295	98	27.573	82	555	94	4.682	154	COLOMBIE	480	
484	VENEZUELA	37.520	85	54.049	70	110.073	125	2.438	101	12.579	123	VENEZUELA	484	
488	GUYANA	3.536	90	902	109	36.964	120	56	106	422	117	GUYANA	488	
492	SURINAM	15.565	926	2.216	139	5.665	84	10	500	1.057	122	SURINAM	492	
496	FRENCH GUIANA	6.009	134	177	139	5.665	84	10	500	1.057	122	GUYANE FR.	496	
500	ECUADOR	3.455	43	2.777	53	20.102	106	284	330	1.835	57	ECUATEUR	500	
504	PERU	21.465	70	12.875	85	34.180	64	490	68	2.234	67	PEROU	504	
508	BRASIL	79.025	82	82.248	97	167.013	90	970	101	16.771	80	BRESIL	508	
512	CHILE	4.422	74	4.385	68	26.357	144	474	64	2.871	42	CHILI	512	
516	BOLIVIA	3.313	116	1.174	86	8.537	148	171	148	1.459	168	BOLIVIE	516	
520	PARAGUAY	329	64	639	36	5.256	71	4	8	9	129	PARAGUAY	520	
524	URUGUAY	2.733	64	2.836	82	9.638	93	160	50	431	115	URUGUAY	524	
528	ARGENTINA	15.759	26	14.122	28	57.649	71	629	89	2.175	122	ARGENTINE	528	
529	FALKLAND ISLANDS	12	120			1.198	49					ILES FALKLAND	529	
600	CYPRUS	8.020	91	4.498	184	40.367	145	543	122	2.374	83	CHYPRE	600	
604	LEBANON	4.767	20	3.768	182	11.031	12	147	16	2.317	83	LIBAN	604	
608	SYRIA	24.675	147	37.316	239	65.212	183	8.046	71	8.046	203	SYRIE	608	
612	IRAQ	63.876	168	56.711	103	159.047	103	8.529	553	43.312	155	IRAQ	612	
616	IRAN	144.912	95	102.933	72	509.630	89	6.616	125	37.525	123	IRAN	616	
624	ISRAEL	58.527	75	65.916	82	238.813	90	2.869	65	8.627	88	ISRAEL	624	
628	JORDAN	11.923	202	11.235	150	59.008	122	2.322	75	3.683	145	JORDANIE	628	
632	SAUDI ARABIA	124.993	166	85.226	170	338.397	122	4.538	308	28.683	145	ARABIE SAOUDI TE	632	
636	KUWAIT	24.168	101	24.640	195	122.412	132	2.405	196	16.152	165	KOWEIT	636	
640	BAHRAIN	7.083	113	4.388	189	83.361	122	525	190	4.535	191	BAHREIN	640	
644	QATAR	15.300	257	6.622	217	86.560	165	736	234	2.169	135	KATAR	644	
647	UNITED ARAB EMIRAT	48.157	112	15.624	136	297.772	128	3.044	57	12.764	107	EMIRATS ARAB. LNIS	647	
649	OMAN	14.057	103	7.009	93	97.758	188	133	52	5.509	116	OMAN	649	
652	YEMEN(NORTH YEMEN)	5.526	162	3.067	324	20.236	198	443	661	3.510	243	YEMEN (YEMEN NCRO)	652	
656	PEOP. DEM. REP. YEMEN	5.721	192	3.463	745	11.700	119	139	139	3.129	183	REP. PUP. DEM. YEMEN	656	
660	AFGHANISTAN	1.920	66	842	163	7.451	179	11	275	1.764	508	AFGHANISTAN	660	
662	PAKISTAN	31.513	171	13.503	46	8.272	105	4.023	107	2.764	107	PAKISTAN	662	
664	INDIA, SIKKIM	36.913	60	75.471	80	194.519	111	713	140	4.604	73	INDE, SIKKIM	664	
666	BANGLADESH	7.383	25	3.457	68	31.046	168	173	40	2.068	61	BANGLADESH	666	
667	MALDIVES	9	15	52	153	502	65	100	100	11	20	MALDIVES	667	
669	SRI LANKA	2.762	163	4.4	229	18.562	107	446	151	514	73	SRI LANKA (CEYLAN)	669	
672	NEPAL	47	67	105	11	1.714	53			114	150	NEPAL	672	
675	BHUTAN	4	47				NS					BHOUTAN	675	
676	BURMA	4.733	136	554	31	6.969	91	6	21	283	40	UNION BIRMANE	676	
680	THAILAND	15.473	84	9.117	110	54.693	91	560	51	4.863	86	THAILANDE	680	
684	LAOS	382	32	20	11	63	8			6	18	LAOS	684	
688	NORTH VIET-NAM	1.955	191	148	30	748	NS	61		1.605	103	VIETNAM NORD	688	
692	SOUTH VIET-NAM	10.123	226	2.290	444	478	60			1.025	119	VIETNAM SUD	692	
696	CAMBODIA	23	68			73	20					CAMBODGE	696	
700	INDONESIA	91.170	114	36.457	213	77.837	110	465	19	6.664	81	INDONESIE	700	
704	MALAYSIA	12.877	51	12.287	111	110.699	87	1.642	117	5.767	117	MALAYASIA	704	
708	BRUNEI	2.335	267	850	559	15.356	149	5	33	241	130	BRUNEI	708	
712	PORTUGUESE TIMOR	4	2	18	30	54	27			20	20	TIMOR PORTUGAIS	712	
716	SINGAPORE	40.064	104	15.899	132	162.211	92	1.604	104	10.187	107	SINGAPOUR	716	
720	PHILIPPINES	8.463	92	10.044	99	76.890	124	1.426	54	3.224	58	PHILIPPINES	720	
724	MONGOLIA, PEOP. REP.	34	NS	14		32	82			71	418	MONGOLIE, REP. PCP	724	
728	CHINA, PEOP. REP.	26.960	36	27.231	152	81.876	98	NS	NS	7.647	64	CHINE, REP. POP.	728	
732	NORTH KOREA	1.109	119	5.712	187	583	60	28	23	1.233	11	COREE DU NORD	732	
736	SOUTH KOREA	8.924	185	9.615	94	65.544	109	64	64	2.170	62	COREE DU SUD	736	
740	JAPAN	54.373	132	57.108	128	342.146	109	26.557	255	74.605	143	JAPON	740	
744	TAIWAN	19.487	83	18.021	225	51.274	145	1.030	372	2.011	52	TAIWAN (FORMOSE)	744	
748	HONG KONG	34.723	153	65.317	126	194.481	116	1.947	111	10.950	118	HONG KONG	748	
752	MACAO	27	208		33	924	96	32				MACAO	752	
800	AUSTRALIA	81.316	124	50.432	131	673.244	94	16.786	2	20.160	115	ALSTRALIE	800	
804	NEW GUINEA	1.197	149	647	267	7.210	107		25	185	185	NOUV.-GUIN. PAPOUA	804	
808	AUSTR. CONTROL. TERR	18	NS	14		594	55			370	370	T. ADM. P. AUSTRALIE	808	
812	NAURU	9	9			191	191			204	204	NAURU	812	
816	NEW ZEALAND	21.148	123	9.639	118	251.778	89	1.159	77	3.543	84	NOUVELLE-ZELANDE	816	
820	PACIF. ISLANDS U.S.	58	45	4		989	79	20	100	58	138	DEP. USA OCEANIE	820	
824	NEW CALEDONIA	2.435	102	1.122	75	1.063	60			197	130	NOUV.-CALEDONIE	824	
828	WALLIS-FUTUNA ISL	24	27		93	80						WALLIS ET FUTUNA	828	
832	BRITISH OCEANIA	44	147			1.844	65		6	12	75	OCEANIE BRIT.	832	
836	NEW ZEALD. OCEANIA	24	147			180	79			21	NS	OCEANIE NEO-ZELAND	836	
840	FIJI	954												

TRADE OF THE EC
by countries of origin and destination

TAB. 6

import

SEPTEMBER-SEPTEMBRE 1976		EUR-9		EUR-6		Deutschland		France		Italia		Origin	Code
Code	Origine	1000 Eur	Indices 76/75	1000 Eur	Indices 76/75	1000 Eur	Indices 76/75	1000 Eur	Indices 76/75	1000 Eur	Indices 76/75		
000	GRAND TOTAL	22.985.078	117	18.115.309	117	5.707.181	117	4.376.834	130	2.991.188	106	MONDE	000
011	INTRA-EC (EUR-9)	11.064.937	115			2.759.858	114	2.250.152	130	1.283.492	101	FRANCE (EUR-9)	011
012	EXTRA-EC (EUR-9)	11.918.141	118			2.943.323	120	2.126.682	130	1.707.696	109	EXTRA-EC (EUR-9)	012
100	CLASS 1	5.624.217	117	3.901.656	118	1.463.999	118	856.117	134	643.737	102	CLASSE 1	100
111	EFTA	1.680.566	111	1.136.476	113	520.123	120	244.486	139	156.695	94	ALE	111
142	W. WEST. EUROPE	737.503	129	573.246	131	240.139	129	137.623	131	96.919	137	EUR. OCCID.	142
115	USA AND CANADA	2.178.870	116	1.529.673	114	445.251	108	344.554	130	274.037	96	USA ET CANADA	115
199	OTHERS CLASS 1	1.027.278	118	662.261	130	258.486	126	129.454	141	116.086	110	AUT. CLASSE 1	199
200	CLASS 2	5.231.642	121	4.170.251	123	1.174.079	121	1.138.177	130	870.028	110	CLASSE 2	200
221	ACP	716.766	120	565.991	129	147.838	110	189.585	130	66.345	120	ACP	221
222	DOM	15.438	101	10.654	83	1.284	172	8.464	70	13	26	DOM	222
223	TOM	38.559	102	22.905	72	4.286	39	15.896	117	802.844	71	TOM	223
299	OTHERS CLASS 2	4.460.879	121	3.570.701	123	1.020.211	125	924.232	131	802.826	111	AUT. CLASSE 2	299
300	CLASS 3	959.809	117	742.162	114	297.350	125	129.645	106	192.371	125	CLASSE 3	300
331	EASTERN EUROPE	874.811	115	678.459	114	275.371	125	112.675	103	180.553	130	EUROPE ORIENTALE	331
399	OTHERS CLASS 3	84.998	132	63.703	116	21.979	118	16.970	134	11.818	81	AUT. CLASSE 3	399
900	MISCELLANEOUS	102.464	140	12.887	127	7.977	118	2.741	207	1.559	134	OIVERS NON CLASSE	900
981	EUROPE	14.359.817	115	11.676.525	115	3.799.491	116	2.744.936	130	1.717.659	105	EUROPE	981
982	AFRICA	1.551.270	112	1.233.691	120	440.055	125	296.143	113	295.524	121	AFRIQUE	982
983	AMERICA	3.757.149	112	2.128.979	112	654.669	104	433.230	123	422.976	104	AMERIQUE	983
984	ASIA	3.758.107	125	2.897.392	128	760.370	131	848.915	142	517.204	99	ASIE	984
985	OCEANIA	260.262	119	165.822	151	44.701	121	50.867	140	36.265	260	OCEANIE	985
001	FRANCE	1.739.869	107	1.498.331	107	617.695	118	473.071	130	374.976	97	FRANCE	001
002	BELGIUM-LUXEMBOURG	1.714.057	130	1.542.470	129	538.860	128	259.678	136	109.226	108	BELGIQUE-LUXBG.	002
003	NETHERLANDS	1.731.937	105	1.475.779	103	769.423	105	479.678	136	139.121	104	PAYS-BAS	003
004	GERMANY, FED. REP. OF	3.151.833	121	2.626.359	119	856.247	130	566.247	130	526.213	106	ALLEMAGNE RF	004
005	ITALY	1.210.163	116	1.054.609	116	487.186	111	396.562	128	311.113	103	ITALIE	005
006	UNITED KINGDOM	1.066.098	115	854.292	115	233.236	116	225.308	131	105.512	103	ROYAUME-UNI	006
007	IRELAND	176.342	103	52.363	105	19.168	106	12.712	117	3.347	39	IRLANDE	007
008	DENMARK	276.638	106	184.141	109	98.290	117	26.574	139	28.057	71	DANEMARK	008
024	ICELAND	12.413	302	6.354	418	1.378	166	610	401	4.079	NS	ISLANDE	024
025	FAROE ISLANDS	4.822	235	1.580	168	195	629	240	128	1.115	155	ILES FROE	025
028	NORWAY	226.336	88	135.663	117	65.665	123	35.155	132	10.821	136	NORVEGE	028
030	SWEDEN	607.479	121	313.824	115	125.758	117	71.205	130	29.512	93	SUEDE	030
032	FINLAND	184.066	145	89.253	111	39.581	135	15.761	156	7.172	272	FINLANDE	032
036	POLAND	411.115	113	411.115	111	174.981	119	107.798	129	64.859	94	POLONE	036
038	AUSTRIA	275.882	112	231.023	114	140.180	127	20.804	130	41.632	86	AUTRICHE	038
040	PORTUGAL	55.667	98	31.497	91	10.285	84	8.914	102	3.792	58	PORTUGAL	040
042	SPAIN	248.667	123	206.145	126	64.619	143	84.700	131	20.510	106	ESPAGNE	042
043	ANDORRA	344	94	327	94	1	6	3	21	420	20	ANDORRE	043
044	GIBRALTAR	73	50	64	64	1	6	21	420	20	GIBRALTAR	044	
045	VATICAN CITY	35	175	26	650	3	300	23	767	23	CITE DU VATICAN	045	
046	MALTA	9.338	145	6.413	158	3.982	140	301	232	883	161	MALTE	046
048	YUGOSLAVIA	121.057	129	114.618	126	58.434	122	13.113	148	31.603	130	YOUgoslavIE	048
050	GREECE	108.397	118	101.693	126	50.407	127	15.920	113	19.041	135	GREECE	050
052	TURKEY	60.710	126	53.103	135	22.915	108	7.249	112	14.515	176	TURQUIE	052
056	SOVIET UNION	435.882	125	321.969	128	117.186	131	42.805	88	106.937	181	U. P. - S. S.	056
058	GERMAN, DEM. REP.	44.951	108	32.292	120	14.079	113	14.079	113	7.172	138	REP. DEM. ALLEMANDE	058
059	POLAND	143.730	108	109.386	92	50.957	130	28.001	115	19.741	96	POLONE	059
062	CZECHOSLOVAKIA	122.121	108	58.793	107	32.999	108	7.132	113	8.624	80	TECHOSLOVAQUIE	062
064	HUNGARY	65.242	103	58.663	101	30.446	114	6.749	102	13.819	75	HONGRIE	064
066	ROMANIA	85.987	117	77.000	116	36.565	136	11.311	135	15.543	75	ROUMANIE	066
068	BULGARIA	20.341	126	17.802	117	7.272	104	2.414	85	7.139	199	BULGARIE	068
070	ALBANIA	2.557	135	2.554	135	546	501	184	116	1.578	117	ALBANIE	070
201	SPANISH N. AFRICA	10	40	10	43	9	67	1	4	2	3	AFR. NORD ESPAGN.	201
202	CANARY ISLANDS	557	215	88	88	8	156	1	4	2	3	ILES CANARIENNES	202
204	MOROCCO	49.505	95	43.713	97	8.836	129	16.888	99	6.652	65	MAROC	204
208	ALGERIA	174.973	107	165.173	112	95.462	111	42.687	82	29.442	90	ALGERIE	208
218	TUNISIA	26.806	98	5.924	116	7.547	80	7.547	80	10.065	94	TUNISIE	218
216	LIBYA	262.104	133	244.535	131	116.341	125	15.994	80	112.159	170	LIBYE	216
220	EGYPT	43.768	133	38.118	136	3.173	96	1.488	435	24.026	124	EGYPTE	220
224	SUDAN	11.094	82	9.713	88	3.624	104	1.886	123	3.395	123	SOUUDAN	224
228	MAURITANIA	9.725	170	6.903	146	1.123	81	2.323	129	1.430	283	MAURITANIE	228
232	MALI	3.792	481	3.096	620	1.490	NS	1.059	297	91	68	MALI	232
236	UPPER VOLTA	4.596	440	3.841	578	1.75	1	3.236	573	369	401	HAUTE-VOLTA	236
240	NIGER	8.764	141	8.677	143	9	1	8.592	165	340	142	NIGER	240
244	CHAD	996	91	496	94	232	53	360	142	340	102	TCHAD	244
247	CAP VERDE ISLANDS	1	50	1	150	1	10	1	50	1	20	ILES DU CAP VERT	247
248	SENEGAL	30.887	118	28.059	117	1.010	70	24.345	120	1.685	104	SENEGAL	248
252	THE GAMBIA	1.905	144	733	178	10	3	1	50	723	23	GAMBIE	252
257	GUINEE-BISSAU	5.416	254	5.406	254	1.480	149	2.845	484	1.081	199	GUINEE-BISSAU	257
260	GUINEA	4.518	155	2.195	134	1.083	69	1.083	69	4	4	SIERRA LEONE	260
264	SIERRA LEONE	22.818	108	21.309	105	11.703	197	3.087	137	1.929	24	LIBERIA	264
268	LIBERIA	67.700	138	58.659	138	9.627	118	30.458	137	12.443	140	COTE-D'IVOIRE	268
272	IVORY COAST	23.101	92	16.294	100	6.159	99	535	83	1.584	112	GHANA	272
276	GHANA	6.642	113	6.595	113	1.061	129	2.027	48	151	343	TOGO	276
280	TOGO	2.791	264	2.319	220	1.00	100	1.913	427	7.289	251	OAHOMEY	280
284	OAHOMEY	158.593	107	175.988	118	66.030	103	34.953	89	7.157	139	NIGERIA	284
288	NIGERIA	27.397	147	25.584	145	4.515	127	12.352	145	4.343	285	CAMEROUN	288
302	CAMEROON	4.868	200	4.824	205	39	34	3.548	215	1.226	293	REP. CENTRAFRIC.	302
306	CENT. AFRICAN REP.	343	160	343	160	209	97	110	110			GUINEE EQUATOR.	306
310	EQUATORIAL GUINEA	60	24	60	27	115	115						

TAB. 6

COMMERCE DE LA CE
par pays d'origine et de destination

import

SEPTEMBER-SEPTEMBRE 1976		Nederland		Belg.-Lux.		United-Kingdom		Ireland		Danmark		Origin		Code	
Code	Origine	1000 Eur	Indices 76/75	1000 Eur	Indices 76/75	1000 Eur	Indices 76/75	1000 Eur	Indices 76/75	1000 Eur	Indices 76/75	1000 Eur	Indices 76/75		Code
000	GRAND TOTAL	2.716.457	116	2.323.649	113	3.729.875	112	270.648	120	869.246	131	MONDE	123	000	
011	INTRA-EC (EUR-9)	1.494.531	113	1.496.311	109	1.933.074	113	174.056	113	411.463	141	INTRA-CE (EUR-9)	123	011	
012	EXTRA-EC (EUR-9)	1.221.926	120	827.338	123	2.536.801	112	96.592	136	457.783	123	EXTRA-CE (EUR-9)	123	012	
100	CLASS 1	550.136	125	387.667	109	1.352.052	109	62.911	162	307.598	123	CLASSE 1	123	100	
111	EFTA	115.778	115	99.394	77	329.340	101	11.981	119	202.769	115	AELE	115	111	
112	OTH. WEST. EUROPE	59.863	136	38.702	126	125.740	119	6.292	132	32.225	131	AUT. EUR. OCCID.	123	112	
115	USA AND CANADA	293.644	118	172.187	127	565.766	120	36.551	198	46.880	123	USA ET CANADA	123	115	
199	OTHERS CLASS 1	80.851	172	77.384	128	331.206	99	8.087	146	25.724	159	AUT. CLASSE 1	159	199	
200	CLASS 2	597.970	120	389.997	174	939.030	111	24.115	114	98.246	123	CLASSE 2	123	200	
221	ACP	95.191	147	67.032	146	137.943	92	2.670	118	10.162	158	ACP	158	221	
222	DOM	4.436	NS	4.457	NS	53	82	2	2	4.729	200	DOM	200	222	
223	TOM	1.565	28	314	114	13.448	259	166	325	2.040	233	TOM	233	223	
299	OTHERS CLASS 2	500.778	118	322.194	114	787.586	114	21.277	113	81.315	113	AUT. CLASSE 2	113	299	
300	CLASS 3	73.804	87	48.992	99	158.974	130	6.736	81	51.937	120	CLASSE 3	120	300	
331	EASTERN EUROPE	66.450	84	43.497	95	141.556	124	6.330	79	48.459	116	EUROPE ORIENTALE	116	331	
399	OTHERS CLASS 3	7.354	141	5.582	149	17.418	223	399	168	3.478	229	AUT. CLASSE 3	229	399	
900	MISCELLANEOUS	6		681	71	86.748	143	2.829	111			DIVERS NON CLASSE		900	
981	EUROPE	1.736.622	112	1.677.817	106	1.789.710	112	198.666	112	694.916	131	EUROPE	131	981	
982	AFRICA	109.799	121	92.170	113	303.086	98	4.445	114	10.048	113	AFRIQUE	113	982	
983	AMERICA	384.028	116	234.076	130	701.209	121	40.457	194	82.504	149	AMERIQUE	149	983	
984	ASIA	473.314	130	297.589	154	757.492	113	23.065	116	80.158	113	ASIE	113	984	
985	OCEANIA	12.678	121	21.315	174	91.633	86	1.185	172	1.618	106	OCEANIE	106	985	
001	FRANCE	134.786	83	370.874	115	203.612	101	10.054	127	27.872	126	FRANCE	126	001	
002	BELGIUM-LUXEMBOURG	444.313	135	787.557	80	124.365	130	4.058	144	43.164	152	BELGIUM-LUXBG.	152	002	
003	NETHERLAND	4.338	107	24.957	71	196.715	109	9.458	123	49.985	164	PAYS-BAS	164	003	
004	GERMANY, FED. REP. OF	656.089	110	585.810	128	326.922	130	17.312	112	181.240	149	ALLEMAGNE RF	149	004	
005	ITALY	78.330	101	92.531	112	128.180	115	6.458	126	20.916	132	ITALIE	132	005	
006	UNITED KINGDOM	149.504	112	140.732	104	122.683	102	124.816	110	66.590	120	ROYAUME-UNI	120	006	
007	IRELAND	9.014	174	8.122	115	90.597	100	1.900	123	1.296	150	IRLANDE	150	007	
008	DENMARK	20.455	124	10.685	111							DANEMARK		008	
024	ICELAND	105	108	182	136	4.624	231	2	200	1.433	243	ISLANDE	243	024	
025	EUROPE ISLANDS			30	750	1.279	400	283		1.680	212	ILES FEROE	212	025	
028	NORWAY	14.226	98	9.796	71	54.719	50	1.351	114	34.589	122	NORVEGE	122	028	
029	SWEDEN	48.303	112	39.064	111	154.394	135	4.467	73	134.794	122	SUEDE	122	029	
032	FINLAND	16.543	175	8.207	124	69.974	139	3.123	119	21.670	117	FINLANDE	117	032	
036	SWITZERLAND	31.944	134	36.657	55	64.593	127	4.795	300	15.266	142	SUISSE	142	036	
038	AUSTRIA	16.469	99	9.938	111	30.724	101	658	114	13.479	109	AUTRICHE	109	038	
040	PORTUGAL	4.731	174	3.775	109	20.274	109	708	119	3.208	109	PORTUGAL	109	040	
042	SPAIN	20.079	113	16.237	100	35.782	110	1.988	140	4.752	99	ESPAGNE	99	042	
043	ANDORRA			16	133							ANDORRE		043	
044	GIBRALTAR			5	26							GIBRALTAR		044	
045	VATICAN CITY											CITE DU VATICAN		045	
046	MALTA	641	232	606	250	2.499	122	79	439	347	109	MALTE	109	046	
048	YUGOSLAVIA	6.937	130	4.531	162	40.575	120	25	43	1.839	199	YUGOSLAVIE	199	048	
050	GREECE	11.510	121	4.815	156	5.585	52	151	101	568	200	GREECE	200	050	
052	TURKEY	4.153	266	4.271	244	5.999	102	64	130	969	40	TURQUIE	40	052	
054	SOUTH UNION	30.188	107	24.957	71	93.198	121	2.877	56	21.428	116	REP. DEM. ALLEMANDE	116	054	
058	GERMAN, DEM. REP.	5.729	121	5.312	120	9.037	136	224	211	3.398	176	REP. DEM. ALLEMANDE	176	058	
060	POLAND	5.916	23	4.771	52	17.205	139	2.176	113	14.663	118	POLOGNE	118	060	
062	CZECHOSLOVAKIA	6.410	125	4.228	169	8.618	106	804	139	3.966	129	TCHECOSLOVAQUIE	129	062	
064	HUNGARY	6.152	117	1.497	70	3.574	107	140	311	2.865	185	HONGRIE	185	064	
066	ROMANIA	11.430	127	2.151	189	8.139	125	97	36	2.865	103	ROUMANIE	103	066	
068	BULGARIA	407	66	3.570	47	1.875	334	19	70	645	220	BULGARIE	220	068	
070	ALBANIA	218	96	28	61					3		ALBANIE		070	
201	SPANISH N. AFRICA			1	6	462	154			6	200	AFR. NORD ESPAGN.	200	201	
202	CANARY ISLANDS	12	50									ILES CANARIES		202	
204	MOROCCO	5.727	168	5.612	70	4.473	78	423	129	896	88	MAROC	88	204	
208	ALGERIA	1.997	23	585	13	9.282	61			518	691	ALGERIE	691	208	
212	TUNISIA	1.829	141	710	234	17.689	98			42	840	TUNISIE	840	212	
216	LIBYA					17.689	165					LIBYE		216	
220	EGYPT	874	24	1.563	376	5.472	929	12	21	166	70	EGYPTE	70	220	
224	SUDAN	479	80	332	92	1.256	149	4		121	47	SOUUDAN	47	224	
228	MAURITANIA	1.023	NS	1.004	101	2.822	281					MAURITANIE		228	
232	MALI	439	NS	17	NS	95	240					MALI		232	
236	UPPER VOLTA	61	763			227	106			528	320	HAUTE-VOLTA	320	236	
240	NIGER			35	875	87	59					NIGER		240	
244	CHAD	3		61	20							TCHAD		244	
247	CAP VERDE ISLANDS											ILES DU CAP VERT		247	
248	SENEGAL	199	136	820	812	2.121	84	440		267	199	SENEGAL	199	248	
252	THE GAMBIA					1.172	129					GAMBIE		252	
257	GUINEA-BISSAU					10						GUINEE-BISSAU		257	
260	GUINEA					2.318	183					GUINEE		260	
264	SIERRA LEONE	1.108	NS			1.299	180			5	26	SIERRA LEONE	26	264	
268	LIBERIA	1.381	76	3.209	138	7.542	122			210	233	LIBERIA	233	268	
272	IVORY COAST	3.796	153	2.335	283	5.896	73	629	262	870	512	COTE-D'IVOIRE	512	272	
276	GHANA	6.890	103	1.086	83	5.896	73	630	103	281	370	GHANA	370	276	
280	TOGO	3.179	732	177	58					47	NS	TOGO	NS	280	
284	DAHOMEY					472						DAHOMEY		284	
288	NIGERIA	60.162	174	7.686	118	20.107	63	464	NS	2.034	62	NIGERIA	62	288	
302	CAMEROON	2.907	81	1.467	297	1.232	171	6		575	283	CAMEROON	283	302	
306	CENT. AFRICAN REP.			11	7	44	54					REP. CENTRAFRIC.		306	
310	EQUATORIAL GUINEA			24								GUINEE EQUATOR.		310	
311	SAO TOME-PRINCIPE	60	34									SAO TOME, PRINCIPE		311	
314	GABON	436	31	368	127	268	348			22	36	GABON	36	314	
318	P.R. CONGO (BRAZZA)	545	NS	116		89	32								

TRADE OF THE EC
by countries of origin and destination

TAB. 6

import

SEPTEMBER-SEPTEMBRE 1976		EUR-9		EUR-6		Deutschland		France		Italia		Origin	Code
Code	Origine	1000 Eur	Indices 76/75	1000 Eur	Indices 76/75	1000 Eur	Indices 76/75	1000 Eur	Indices 76/75	1000 Eur	Indices 76/75		
400	U.S. OF AMERICA	1.826.564	113	1.328.331	111	380.515	103	298.456	122	240.474	100	ETATS-UNIS	400
404	CANADA	352.306	138	201.342	136	64.736	152	46.098	219	33.563	75	CANADA	404
406	GREENLAND	7.781	168	3.009	137	986	NS	1.137	53			GREENLAND	406
408	S. PIERRE MIQUELON	1	550		1							ST-PIERRE ET MIQU	408
412	MEXICO	22.973	115	19.386	106	8.471	141	3.270	86	2.756	56	MEXICO	412
413	BERMUDA	2.616	169	580	38	562	185					ILES HERMUDES	413
416	GUATEMALA	12.697	136	11.218	171	4.470	124	680	168	4.363	264	GUATEMALA	416
421	BELIZE	1.764	717	46	55	27	470	13	25			BEATZE	421
424	HONDURAS	6.967	123	6.667	137	5.669	169	118	35	492	280	HONDURAS	424
428	EL SALVADOR	18.015	227	17.777	250	10.334	284	89	207	253	40	EL SALVADOR	428
432	NICARAGUA	6.727	116	6.612	130	3.488	168	349	76	775	138	NICARAGUA	432
436	COSTA RICA	6.302	106	5.973	119	2.643	87	773	196	2.401	331	COSTA RICA	436
449	PANAMA	5.195	66	4.759	62	1.051	151	201	34	2.456	50	PANAMA	449
444	PANAMA CANAL ZONE											CANAL PANAMA	444
448	CUBA	14.254	548	7.808	360	3.112	NS	2.709	551	1.296	242	CUBA	448
452	HAITI	2.903	245	2.743	246	136	756	1.184	251	780	171	HAITI	452
454	BAHAMAS	15.610	120	9.054	80	580	10	552	28			BAHAMAS	454
456	DOMINICAN REPUBLIC	4.813	121	4.794	121	714	418	1.059	90	865	69	ILES TURQUES, CAIQ	456
457	VIRGIN ISLANDS US											REP. DOMINICAINE	457
458	GUADELOUPE	1.946	35	1.946	35	12	2	1.927	39	5	45	ILES VIERGES D.USA	458
462	MARTINIQUE	5.230	112	5.228	112	284	187	4.939	109			GUADELOUPE	462
463	CAYMAN ISLANDS	225	9		8							MARTINIQUE	463
464	JAMAICA	7.412	69	2.522	643	2.289	806	8	13	55	275	ILES CAIMANES	464
469	BARBADOS	248	51	47	11	23	105	23	6			JAMAIQUE	469
471	WEST INDIES	2.922	78	99	18	5	87	87	2			LA BARBADE	471
472	TRINIDAD-TOBAGO	5.714	54	2.124	93	566	213	418	219	674	55	IND. OCCIDENTALES	472
473	GRENADA	788	90	6.989	47	138	36	46	26			TRINIDAD, TOBAGO	473
476	NETHERL. ANTILLES	15.664	117	33.150	120	3.116	113	2.201	902	139	37	ANTILLES NEERLAND.	476
480	COLUMBIA	37.650	114	46.283	123	17.011	170	3.331	134	1.289	57	COLUMBIE	480
484	VENEZUELA	59.691	114	46.849	123	8.086	144	5.448	188	23.612	230	VENEZUELA	484
488	GUYANA	7.130	194	1.640	207	1.006	265	442	819			GUYANA	488
492	SURINAM	8.032	102	5.951	96	630	28	852	142	734	245	SURINAM	492
496	FRENCH GUIANA	11	17	11	17		100	10	15			FR. GUYANE	496
500	ECUADOR	8.479	114	7.505	121	3.754	126	720	45	2.019	203	ECUADOR	500
504	PERU	27.778	108	15.335	95	4.531	37	1.658	37	6.094	262	PEROU	504
508	BRAZIL	254.113	104	199.281	95	69.055	80	29.533	95	47.574	100	BRESIL	508
512	CHILE	47.819	97	36.008	106	15.453	113	7.859	95	6.495	133	CHILI	512
516	BOLIVIA	8.013	103	5.260	169	1.836	104	2.229	550	863	NS	BOLIVIE	516
520	PARAGUAY	4.302	120	8.439	128	5.330	145	2.773	73	829	NS	PARAGUAY	520
524	URUGUAY	12.551	105	11.163	102	4.660	101	2.147	246	2.336	166	URUGUAY	524
528	ARGENTINA	127.435	134	109.596	128	29.410	149	11.805	120	40.739	119	ARGENTINE	528
529	FALKLAND ISLANDS	33	39	32	76				76			ILES FALKLAND	529
600	CYPRUS	3.985	162	822	171	116	176	149	NS	430	143	CHYPRE	600
604	LEBANON	1.041	36	980	38	522	40	109	36	286	48	LIBAN	604
608	SYRIA	50.652	163	50.392	162	8.338	96	16.892	328	18.551	111	SYRIE	608
612	IRAQ	296.930	138	249.924	127	9.254	170	115.953	107	99.846	89	IRAQ	612
616	IRAN	606.661	114	447.797	132	112.141	100	77.713	111	84.567	153	IRAN	616
624	ISRAEL	46.555	155	31.378	146	9.894	156	6.194	159	2.911	81	ISRAEL	624
628	JORDAN	601	32	586	32	280	272	122	47	172	13	JORDANIE	628
632	SAUDI ARABIA	998.543	148	859.303	153	156.002	204	295.748	177	174.780	100	ARABIE SAOUDITE	632
636	KUWAIT	149.011	84	70.905	55	11.260	73	27.759	72	10.516	28	KOUEITE	636
640	BAHRAIN	1.854	210	1.008	51	578	NS	396	NS			BAHREIN	640
644	QATAR	80.328	151	51.272	175	2	2	41.835	322	8.313	252	KATAR	644
647	UNITED ARAB EMIRAT	222.254	86	194.678	81	50.062	137	78.381	74	18.464	78	EMIRATS ARAB. UNIS	647
649	OHAN	6.503	20	139	1	132	97	1				YEMEN (YEMEN NCRD)	649
652	YEMEN (NORTH YEMEN)	135	15	174	208	43	NS			224	263	REP. POP. DEM. YEMEN	652
656	PEOP. DEM. REP. YEMEN	191	222	311	68	NS	NS	1	100	105	194	YEMEN (YEMEN NCRD)	656
660	AFGHANISTAN	7.434	123	3.921	116	3.423	110	285	254	79	56	AFGHANISTAN	660
662	PAKISTAN	17.624	118	12.903	117	5.268	136	1.660	85	2.893	99	PAKISTAN	662
664	INDIA, SIKKIM	94.312	106	58.408	146	14.175	110	17.842	162	4.752	60	INDIE, SIKKIM	664
666	BANGLADESH	7.168	168	4.332	144	933	353	1.083	167	1.164	87	BANGLADESH	666
667	MALDIVES	2	33	200	2							MALDIVES	667
669	SRI LANKA	8.842	135	4.088	106	1.432	104	1.143	101	1.047	116	SRI LANKA (CEYLAN)	669
672	NEPAL	244	69	308	308	195	291	374	468			NEPAL	672
675	BHUTAN	2	200									BHOUTAN	675
676	BURMA	1.223	66	641	61	94	79	82	31	56	133	UNION BIRMANE	676
680	THAILAND	47.582	225	43.112	243	243	172	2.918	116	3.688	393	THAILANDE	680
684	LAOS	5	72	5	7	5	500					LAOS	684
688	NORTH VIET-NAM	772	81	34	43	52	200					VIETNAM NORD	688
692	SOUTH VIET-NAM	278	308	224	974	136	971	277	70	24	NS	VIETNAM SUD	692
696	CAMBODIA	137	NS									CAMBODGE	696
700	INDONESIA	55.186	152	46.237	151	20.126	189	8.507	155	8.585	184	INDONESIE	700
701	MALAYSIA	91.617	139	66.348	150	20.413	125	17.379	161	9.043	118	MALAYSIA	701
703	BRUNET	43	65	43	66	26	659					BRUNET	703
704	PORTUGESE TIMOR	44	22	13	12		25					TIMOR PORTUGAIS	704
706	SINGAPORE	38.712	110	27.858	117	12.768	119	8.125	170	2.091	57	SINGAPOUR	706
708	PHILIPPINES	40.605	188	29.993	151	14.216	126	7.754	214	2.487	202	PHILIPPINES	708
716	MONGOLIA, PEOP. REP.	371	129	155	388		200	42	17			MONGOLIE, REP. POP.	716
720	CHINA, PEOP. REP.	67.868	143	53.729	111	17.611	112	13.619	119	10.505	75	CHINE, REP. POP.	720
724	NORTH KOREA	1.733	49	1.663	48	1.196	45	323	127	17	61	COREE DU NORD	724
728	SOUTH KOREA	94.160	151	68.819	148	31.380	137	9.593	206	9.532	119	COREE DU SUD	728
732	JAPAN	483.551	124	355.432	133	149.688	130	77.156	146	28.948	80	JAPON	732
736	TAIWAN	67.156	97	51.269	98	28.138	107	6.954	126	4.172	66	TAIWAN (FORMOSE)	736
740	HONG KONG	153.025	138	97.765	145	62.905	137	8.926	204	4.283	114	HONG KONG	740
743	MACAO	12.640	177	9.772	148	4.659	250	3.549	105	5.64	158	MACAO	743
800	AUSTRALIA	175.272	146	123.930	159	37.825	127	27.692	147	31.311	287	AUSTRALIE	800
801	NEW GUINEA	4.319	101	2.084	75	1.482	72		82	28	1	NOUV.-GUIN., PAPOUA	801
802	AUSTR. CONTROL. TERR	110	88	1	3							T. ADM. P. AUSTRALIE	802
803	NAURU											NAURU	803
804	NEW ZEALAND	60.367											

TAB. 6

COMMERCE DE LA CE
par pays d'origine et de destination

import

SEPTEMBER-SEPTEMBRE 1976		Nederland		Belg.-Lux.		United-Kingdom		Ireland		Danmark		Origin	Code
Code	Origine	1 000 Eur	Indices 76/75	1 000 Eur	Indices 76/75	1 000 Eur	Indices 76/75	1 000 Eur	Indices 76/75	1 000 Eur	Indices 76/75		
400	U.S. OF AMERICA	266.566	115	142.320	125	423.598	115	32.173	203	42.462	120	ETATS-UNIS	400
404	CANADA	27.078	151	29.867	140	142.168	138	4.378	168	4.418	159	CANADA	404
406	GREENLAND	433		453		43	66			4.727	200	GREENLAND	406
408	S. PIERRE MIQUELON											ST-PIERRE ET MIQU	408
412	MEXICO	1.477	70	3.412	238	3.251	267		24		312	MEXIQUE	412
413	BERMUDA						51				77	ILES BERMUDES	413
416	GUATEMALA	1.010	185	695	213	227	10			1.986	253	GUATEMALA	416
421	BELIZE						1.718				77	BELIZE	421
424	HONDURAS	283	59	103	20	148	26		15	119	61	HONDURAS	424
428	EL SALVADOR	6.570	249	531	320	161	97				12	EL SALVADOR	428
432	NICARAGUA	1.050	107	950	96	107	79		1	7	71	NICARAGUA	432
436	COSTA RICA	794	104	362	91	110	17		14	212	71	COSTA RICA	436
440	PANAMA	391	35	620	245	268	654		20	148	93	PANAMA	440
444	PANAMA CANAL ZONE											CANAL PANAMA.	444
448	CUBA	493	156	198	34	5.293	NS			1.153	749	CUBA	448
452	HAITI	32	128	611	421	52	400			108	196	HAITI	452
453	BAHAMAS	6.044	242	1.877	256	3.771	241		54	2.731	NS	BAHAMAS	453
454	TURKS-CAYCOS ISL						1					ILES TURQUES, CAIQ	454
456	DOMINICAN REPUBLIC						33					REP. DOMINICAIN	456
459	VIRGIN ISLANDS US	62	17	2.094	210		19					ILES VIERGES D.USA	459
458	GUADELOUPE	2										GUADELOUPE	458
462	MARTINIQUE	1	50	4							200	MARTINIQUE	462
463	CAYMAN ISLANDS						1					ILES CAIMANES	463
464	JAMAICA	158	658	12		4.869	47		16	178	5	JAMAIQUE	464
469	BARBADOS	1	100			194	396				31	LA BARBADE	469
471	WEST INDIES						84		145			INDES OCCIDENTALES	471
472	TRINIDAD-TOBAGO	396	49	70	23	2.756	72		1	100	833	TRINIDAD, TOBAGO	472
473	GREENADA					479	54					GREENADA	473
476	NETHERL. ANTILLES	1.525	28	8		8.545	487		20	222	50	NETHERL. ANTILLES	476
480	COLOMBIA	10.918	165	601	51	2.743	88		162	27	1.595	COLOMBIE	480
484	VENEZUELA	3.768	384	5.329	97	10.071	70				3.337	VENEZUELA	484
488	GUYANA	41	19	151	539	5.484	197		6	25		GUYANA	488
492	SURINAM	3.468	133	267	57	2.071	206					SURINAM	492
496	FRENCH GUIANA											GUYANE FR.	496
500	ECUADOR	822	240	190	71	684	64		451	159	39	EQUATEUR	500
504	PERU	584	17	2.468	665	9.541	305		26		476	PEROU	504
508	CHILE	30.127	91	22.592	209	42.161	140		712	122	11.951	CHILE	508
512	BOLIVIA	3.153	71	3.028	198	11.661	81		8	800	162	BOLIVIE	512
516	PARAGUAY	210	412	545	66	2.745	59					PARAGUAY	516
520	URUGUAY	967	126	564	57	690	78		1		173	URUGUAY	520
524	ARGENTINA	1.390	66	630	48	1.134	153			100	193	ARGENTINE	524
529	FALKLAND ISLANDS	14.113	154	13.529	108	11.728	151		2.116	334	3.995	ILES FALKLAND	529
600	CYPRUS	61	165	66	100	2.951	166		19	173	193	CHYPRE	600
604	LIBANON	27	13	25	25	61	33					LIBAN	604
608	SYRIE	268	447	6.343	NS	218	NS				42	SYRIE	608
612	IRAQ	8.302	95	16.563	124	46.964	265		42	3		IRAK	612
616	IRAN	110.587	162	62.789	194	133.420	177		7.496	236	11.948	IRAN	616
624	ISRAEL	6.787	239	5.592	116	13.881	182		514	173	822	ISRAEL	624
628	JORDAN						125					JORDANIE	628
632	SAUDI ARABIA	129.709	161	103.064	163	130.737	141		4.083	128	4.420	ARABIE SAOUDITE	632
636	KUWAIT	15.765	55	5.265	29	74.121	185				27	KOWEIT	636
640	BAHRAIN	6	3			6.796	193					BAHREIN	640
644	QATAR			1.061	390	23.961	100				5.095	KATAR	644
648	UNITED ARAB EMIRAT	41.658	57	6.113	NS	27.576	187					EMIRATS ARAB. UNIS	648
649	OMAN		100				16				6.348	OMAN	649
652	YEMEN (YEMEN NORD)											YEMEN (YEMEN NORD)	652
656	PEOP. DEM. REP. YEMEN		NS	4	17	17	57					REP. POP. DEM. YEMEN	656
660	AFGHANISTAN	130	NS	1.080	163	3.301	128		1	3	211	AFGHANISTAN	660
664	PAKISTAN	1.902	136	1.080	163	3.524	100		580	504	617	PAKISTAN	664
668	INDIA, SIKKIM	6.795	178	10.800	332	31.716	67		995	95	3.193	INDE, SIKKIM	668
669	BANGLADESH	529	109	628	220	2.691	222		108	415	32	BANGLADESH	669
672	NEPAL	358	90	109	208	4.305	177		276	193	173	NEPAL	672
676	BHUTAN			109	156	6	10					BHOUTAN	676
680	BIRMA	13	14	396	73	543	125				32	UNION BIRMANE	680
684	THAILAND	15.849	370	4.227	246	3.683	127		7	165	736	THAILANDE	684
688	LAOS								51			LAOS	688
692	NORTH VIET-NAM	19	190			370	266				54	VIETNAM NORD	692
696	SOUTH VIET-NAM	44	629				4					VIETNAM SUD	696
700	CAMBODGE	6.246	83	2.773	121	6.841	184					CAMBODGE	700
704	INDONESIA	13.724	194	5.789	262	23.381	113		115	98	1.993	INDONESIE	704
708	MALAYSIA								601	220	1.287	MALAYSIA	708
712	BRUNEI											BRUNEI	712
716	PORTUGUESE TIMOR	3.755	94	1.119	143	9.391	90		247	160	31	TIMOR PORTUGAIS	716
720	SINGAPORE	4.807	141	713	200	9.478	666		98	754	1.216	SINGAPOUR	720
724	PHILIPPINES						216				332	PHILIPPINES	724
728	MONGOLIA, PEOP. REP.	6.827	157	5.167	186	11.485	161		390	194	2.264	MONGOLIE, REP. POP.	728
732	CHINA, PEOP. REP.						87					CHINE, REP. POP.	732
736	NORTH KOREA	10.481	132	7.833	267	20.439	152		482	303	4.420	COREE DU NORD	736
740	SOUTH KOREA	60.487	184	39.153	128	100.165	95		5.498	145	22.456	COREE DU SUD	740
744	JAPAN	9.222	83	2.783	86	14.385	95		159	38	1.343	JAPON	744
748	TAIWAN	14.194	161	7.457	156	48.543	125		1.294	186	5.423	TAIWAN (FORMOSE)	748
752	HONG KONG	664	128	306	70	2.098	423				770	HONG KONG	752
756	MACAO											MACAO	756
800	AUSTRALIA	10.426	111	16.676	182	50.239	123		240	85	863	AUSTRALIE	800
804	NEW GUINEA	318	815	176	33	2.232	201				3	NOUV.-GUIN., PAPOUA	804
808	AUSTR. CONTROL. TERR						109					T. ADM. P. AUSTRALIE	808
812	NAURU											NAURU	812
816	NEW ZEALAND	1.910	191	4.127	162	33.943	93		943	232	752	NOUVELLE-ZELANDE	816
820	PACIF. ISLANDS U.S.											DEP. USA OCEANIE	820
824	NEW CALLEDONIA			300			7					NOUV.-CALEDONIE	824
828	WALLIS-FUTUNA ISL											WALLIS ET FUTUNA	828
832	BRITISH OCEANIA	12					403					OCEANIE BRIT.	832
836	NEW ZEALD. OCEANIA						33					OCEANIE NEO-ZELAND	836
840	FIJI	5	125			4.640	34			2		FIDJI	840
844	NEW HEBRIDES											NOUV.-HEBRIDES	844
848	TONGA						27					TONGA	848
852	WESTERN SAMOA	6	300									SAMOA OCCIDENTAL	852
856	FRENCH POLYNESIA											POLYNESIE FR.	856
860	POLAR REGIONS			36	400							REGIONS POLAIRES	860
950	STORES, PROVISIONS											SOUT. PROV. BORD	950
954	UNSPECIFIED	9		681	71	86.748	143					NON SPECIFIES	954
958	SECRET									2.825	400	SECRET	958
977	SECRET										111	SECRET	977

TRADE OF THE EC
by countries of origin and destination

TAB. 6

export

SEPTEMBER-SEPTEMBRE 1976		EUR-9		EUR-6		Deutschland		France		Italia		Destination	Code
Code	Destination	1 000 Eur	Indices 76/75	1 000 Eur	Indices 76/75	1 000 Eur	Indices 76/75	1 000 Eur	Indices 76/75	1 000 Eur	Indices 76/75		
000	GRAND TOTAL	22.034.781	118	18.164.074	119	7.154.690	125	3.454.235	111	2.519.117	108	MONDE	000
011	INTRA-EC (EUR-9)	11.642.863	123			3.266.706	123	1.831.594	113	1.319.066	121	INTRA-CE (EUR-9)	011
012	EXTRA-EC (EUR-9)	10.391.918	114			3.889.984	126	1.622.841	109	1.200.051	96	EXTRA-CE (EUR-9)	012
100	CLASS 1	5.581.347	116	4.236.620	119	2.224.928	126	727.096	114	590.168	97	CLASSE 1	100
111	AFRICA	2.453.721	123	1.925.623	126	1.093.114	131	299.599	111	223.742	111	AFRIQUE	111
112	OTH. WEST. EUROPE	2.057.081	114	896.313	116	445.536	126	164.106	110	51.816	93	AUT. EUR. OCCID.	112
115	USA AND CANADA	1.428.201	115	1.008.986	114	464.823	116	198.492	124	163.068	91	USA ET CANADA	115
199	OTHERS CLASS 1	6.424.344	99	4.054.698	111	221.455	124	64.905	104	51.542	78	AUT. CLASSE 1	199
200	CLASS 2	3.728.263	116	2.851.833	120	1.202.992	135	748.500	109	444.385	95	CLASSE 2	200
221	ACP	697.531	123	496.548	131	129.627	119	229.161	142	58.689	117	ACP	221
222	DOM	56.723	111	46.837	107	2.335	119	41.703	110	1.219	55	DOM	222
223	TOM	46.132	207	81.387	289	4.350	156	13.289	85	2.083	105	TOM	223
299	OTHERS CLASS 2	2.875.877	113	2.267.061	115	1.066.680	138	464.347	99	382.394	93	AUT. CLASSE 2	299
300	CLASS 3	923.638	98	820.958	100	434.057	102	147.238	89	134.436	95	CLASSE 3	300
331	EASTERN EUROPE	855.768	107	757.252	107	396.865	108	129.884	91	129.140	101	EUROPE ORIENTALE	331
399	OTHERS CLASS 3	67.870	49	63.706	58	37.192	63	17.354	79	5.296	40	AUT. CLASSE 3	399
900	MISCELLANEOUS	158.692	124	144.055	124	28.008	152		9	31.065	91	OTHERS NON CLASSE	900
981	EUROPE	16.009.433	120	13.649.822	120	5.200.221	124	2.424.977	111	1.823.764	115	EUROPE	981
982	AFRICA	1.493.466	123	1.165.658	112	373.934	128	450.931	111	187.271	87	AFRIQUE	982
983	AMERICA	2.153.848	114	1.587.394	115	705.446	116	309.291	120	254.427	92	AMERIQUE	983
984	ASIA	1.977.129	113	1.485.520	119	784.785	135	247.438	104	204.364	97	ASIE	984
985	OCEANIA	2.427.205	106	1.27.651	119	62.297	143	21.591	143	18.229	91	OCEANIE	985
001	FRANCE	2.335.763	131	2.103.744	132	913.499	131			396.613	123	FRANCE	001
002	BELGIUM-LUXEMBOURG	1.550.975	110	1.350.564	108	584.298	121	371.982	113	106.742	131	BELGIUM-LUXBG.	002
003	NETHERLANDS	1.662.134	120	1.447.990	121	709.050	117	184.017	112	110.588	110	PAYS-BAS	003
004	GERMANY, FED. REP. OF	2.935.314	122	2.595.971	121			637.189	115	546.171	121	ALLEMAGNE RF	004
005	ITALY	1.314.537	118	1.181.305	117	517.879	111	415.207	118			ITALIE	005
006	UNITED KINGDOM	1.242.446	115	1.016.851	116	342.385	134	187.330	100	128.211	113	ROYAUME-UNI	006
007	IRELAND	190.996	115	50.988	129	19.984	121	9.485	117	6.060	115	IRLANDE	007
008	DENMARK	406.658	142	323.221	147	177.611	143	26.184	124	24.681	146	UNANEMARK	008
024	ICELAND	13.368	85	7.506	112	3.019	83		452		439	ISLANDE	024
025	FAROE ISLANDS	7.739	157	66	44		54				267	ILES FEROE	025
028	NORWAY	295.487	128	201.258	139	108.478	140	26.478	112	11.492	141	NORVEGE	028
030	SWEDEN	673.410	119	443.667	123	254.124	126	50.468	117	33.462	133	SUEDE	030
032	FINLAND	114.844	112	118.994	122	76.889	127	42.139	136	7.848	88	FINLANDE	032
036	LUXEMBURG	803.395	115	664.154	115	319.299	122	161.756	102	101.643	102	SUISSE	036
038	AUSTRIA	547.282	132	517.160	133	371.066	137	32.747	118	64.417	118	AUTRICHE	038
040	PORTUGAL	116.779	165	91.878	170	37.130	193	27.742	171	12.289	140	PORTUGAL	040
042	SPAIN	322.588	109	283.545	111	111.484	113	82.366	109	41.947	108	ESPAGNE	042
043	ANDORRA	7.705	115	14.472	106	6.022	279	6.333	104		302	ANDORRE	043
044	GIBRALTAR	4.786	157	3.488	324	9.404	104	57	58	1.620	388	GIBRALTAR	044
045	VATICAN CITY	355	92	333	95	42	840		1	252	148	CITE DU VATICAN	045
046	MALTA	17.536	148	12.333	171	3.228	231	1.224	157	4.905	138	MALTE	046
048	YUGOSLAVIA	189.324	103	172.586	101	109.438	114	16.519	78	31.973	76	YOUgoslavIE	048
050	GREECE	173.884	132	155.536	124	72.449	132	25.684	135	29.511	102	GREECE	050
052	TURKEY	165.822	132	141.991	133	71.257	143	19.780	118	31.062	107	TURQUIE	052
056	SOVIET UNION	361.731	101	328.060	100	171.328	95	49.634	75	72.444	112	U.R.S.S.	056
058	GERMAN, DEM. REP.	35.258	110	26.573	100			7.117	67	37.466	99	REP. DEM. ALLEMANDE	058
060	POLAND	148.101	101	148.358	106	67.275	107	37.117	108	18.540	89	POLONDE	060
062	CZECHOSLOVAKIA	101.035	119	89.607	122	65.536	141	8.830	107	6.946	102	TCHECOSLOVAQUIE	062
064	HUNGARY	74.267	125	66.131	126	39.703	141	6.658	107	110.689	85	HONGRIE	064
066	ROMANIA	74.473	136	67.199	138	33.298	133	12.503	123	9.590	106	ROUMANIE	066
068	BULGARIA	39.059	88	35.302	87	19.603	84	7.122	136	4.980	106	BULGARIE	068
070	ALBANIA	1.852	105	1.622	114			122	22	9.347	99	ALBANIE	070
201	SPANISH N. AFRICA	2.465	233	2.367	257	520	144	1.226	855	39	42	AFR. NORD ESPAGN.	201
202	CANARY ISLANDS	16.195	90	11.212	88	3.491	115	2.105	88	1.566	103	ILES CANARIES	202
204	MOROCCO	87.985	116	79.894	113	13.029	130	46.425	102	8.729	103	MAROC	204
208	ALGERIA	188.340	99	173.471	97	63.605	179	70.973	80	23.729	51	ALGERIE	208
212	TUNISIA	55.733	129	51.253	130	8.979	176	29.935	127	6.708	98	TUNISIE	212
216	LIBYA	137.463	98	120.951	100	39.038	130	14.677	77	54.812	93	LIBYIE	216
220	EGYPT	32.258	101	71.444	97	33.964	146	15.642	85	16.116	87	EGYPTE	220
224	SUDAN	2.958	91	14.471	82	3.971	87	1.222	83	3.239	61	SOU DAN	224
228	MAURITANIA	5.690	92	5.491	96	508	69	3.661	37	221	60	MAURITANIE	228
232	MALI	4.686	97	4.303	94	1.046	236	2.863	76	72	38	MALI	232
236	UPPER VOLTA	4.050	108	3.94	107	127	59	3.222	99	23	313	HAUTE-VOLTA	236
240	NIGER	6.908	179	4.457	150	711	117	4.075	117	47	47	NIGER	240
244	CHAD	2.851	91	2.811	90	64	76	2.576	106		22	TCHAD	244
247	CAP VERDE ISLANDS	481	81	128	23	55	134		11	63	23	ILES DU CAP VERT	247
248	SENEGAL	21.603	114	19.812	113	1.668	94	13.772	108	1.424	180	SENEGAL	248
252	THE GAMBIA	2.974	247	667	127	181	259	182	182	51	358	GAMBIE	252
256	GUINEA-BISSAU	469	127	438	129	23	35	346	NS	60	NS	GUINEE-BISSAU	256
260	GUINEA	3.660	72	2.492	54	263	118	1.430	36	659	685	GUINEE	260
264	SIERRA LEONE	4.721	71	2.342	71	491	46	958	88	221	52	SIERRA LECNE	264
268	LIBERIA	67.862	334	60.060	631	8.833	71	53.280	NS	1.716	609	LIBERIA	268
272	IVORY COAST	43.468	179	40.350	175	4.732	328	27.878	167	2.796	84	COTE D'IVOIRE	272
276	GHANA	24.046	89	14.630	86	8.263	95	2.719	83	2.674	93	GHANA	276
280	TOGO	8.617	84	7.280	84	1.153	184	4.479	75	636	92	TOGO	280
284	DAHOMEY	7.331	117	6.725	119	1.333	132	4.016	104	386	204	DAHOMEY	284
288	NIGERIA	257.067	128	152.989	134	62.582	133	34.943	106	24.688	117	NIGERIA	288
302	CAMEROON	21.842	103	20.336	102	2.010	151	14.687	100	1.887	87	CAMEROON	302
306	CENT. AFRICAN REP.	1.941	86	1.895	85	188	102	1.388	100	43	57	REP. CENTRAFRIC.	306
310	EQUATORIAL GUINEA	89	100	86	106	25	96	23	177	38			

export

SEPTEMBER-SEPTEMBRE 1976		Nederland		Belg.-Lux.		United-Kingdom		Ireland		Danmark		Destination	Code
Code	Destination	1000 Eur	Indices 76/75	1000 Eur	Indices 76/75	1000 Eur	Indices 76/75	1000 Eur	Indices 76/75	1000 Eur	Indices 76/75		
000	GRAND TOTAL	2.617.361	116	2.418.671	136	2.988.956	110	253.379	112	628.372	113	MCNDE	000
011	INTRA-EC (EUR-9)	1.844.273	111	1.811.195	137	1.090.661	125	197.888	107	283.680	117	INTRA-CE (EUR-9)	011
012	EXTRA-EC (EUR-9)	773.088	128	607.476	131	1.898.295	103	55.491	135	344.692	111	EXTRA-CE (EUR-9)	012
100	CLASS 1	365.302	119	325.126	142	1.055.876	105	34.638	127	254.213	111	CLASSE 1	100
111	ETA	165.866	122	143.308	156	350.561	112	7.149	153	170.388	113	AEU	111
112	OTH. WEST. EUROPE	76.589	133	58.266	118	127.887	102	2.217	132	30.664	123	AUT. EUR. OCCID.	112
115	USA AND CANADA	83.853	103	98.750	155	361.025	117	19.397	115	38.793	110	USA ET CANADA	115
199	OTHERS CLASS 1	38.994	120	28.802	109	216.403	83	5.875	141	14.368	79	AUT. CLASSE 1	199
200	CLASS 2	295.327	144	200.629	115	749.194	104	16.139	161	71.097	120	CLASSE 2	200
221	ACP	34.886	102	44.185	182	180.441	104	3.803	98	16.739	157	ACP	221
222	DOM	44.236	98	7.600	109	8.961	256	156	50	8.769	133	DOM	222
223	TOM	59.732	NS	1.933	92	10.887	66	1.190	937	4.668	82	TOM	223
299	OTHERS CLASS 2	195.729	122	153.911	105	556.905	105	10.990	192	44.921	109	AUT. CLASSE 2	299
300	CLASS 3	46.688	105	58.539	137	81.802	82	1.501	228	19.377	98	CLASSE 3	300
331	EASTERN EUROPE	44.236	128	57.127	158	78.797	105	1.476	229	18.243	89	EUROPE ORIENTALE	331
399	OTHERS CLASS 3	2.452	25	1.412	21	3.005	12	25	192	1.134	32	AUT. CLASSE 3	399
900	MISCELLANEOUS	65.780	135	19.189	124	11.418	141	3.215	103	4	24	DIVERS NON CLASSE	900
981	EUROPE	2.130.964	113	2.069.896	138	1.647.906	119	208.730	108	502.975	115	EUROPE	981
982	AFRICA	69.955	108	83.567	141	297.331	95	7.051	120	23.456	125	AFRIQUE	982
983	AMERICA	184.195	148	134.035	122	484.171	111	23.969	129	58.316	114	AMERIQUE	983
984	ASIA	145.780	119	103.153	107	439.362	98	8.189	163	40.058	95	ASIE	984
985	OCEANIA	16.656	119	8.838	168	108.763	94	2.229	145	3.562	100	OCEANIE	985
001	FRANCE	302.504	134	491.128	139	192.606	126	12.808	115	26.405	151	FRANCE	001
002	BELGIUM-LUXEMBOURG	287.542	80			180.923	135	9.131	98	10.357	116	BELGIQUE-LUXBG.	002
003	NORWAY		123	444.335	135	178.256	114	15.999	120	49.519	119	PAYS-BAS	003
004	GERMANY, FED. REP. OF	843.021	118	569.590	135	222.630	132	17.707	70	103.006	123	ALLEMAGNE RF	004
005	ITALY	137.030	120	111.189	145	96.495	137	4.665	85	32.072	117	ITALIE	005
006	UNITED KINGDOM	218.605	108	140.320	121			136.751	113	88.844	102	ROYAUME-UNI	006
007	IRELAND	10.109	155	5.350	180	137.731	110		180	2.277	166	IRLANDE	007
008	DENMARK	45.462	121	49.253	251	82.050	124	1.427	180		102	DANMARK	008
024	ICELAND	1.711	105	1.895	408	2.860	51	51	93	2.951	90	ISLANDE	024
025	FAROE ISLANDS		16			51.308	118		300	7.449	162	ILES FEROE	025
028	NORWAY	25.196	123	25.666	213	42.582	104	933	245	49.519	116	NORVEGE	028
030	SWEDEN	63.031	109	42.582	133	123.667	114	3.609	133	102.867	133	SUEDE	030
032	FINLAND	12.928	103	9.159	116	32.800	89	459	101	12.120	102	FINLANDE	032
036	SWITZERLAND	36.690	131	44.766	149	127.776	112	1.416	150	10.049	110	SUISSE	036
038	AUSTRIA	28.424	140	20.506	153	21.865	107	874	181	7.383	123	AUTRICHE	038
040	PORTUGAL	6.814	137	7.903	202	23.085	151	267	326	1.549	141	PORTUGAL	040
042	SPAIN	23.447	103	24.298	131	35.258	94	174	126	3.011	89	ESPAGNE	042
043	ANDORRA	142	237	105	477	215	104				600	ANDORRE	043
044	GIBRALTAR	1.687	413	30	4	1.235	67	20	74	43	45	GIBRALTAR	044
045	VATICAN CITY		NS									CITE DU VATICAN	045
046	MALTA	1.436	233	1.522	180	4.971	110	29	30	270	271	MALTE	046
048	YUGOSLAVIA	9.935	137	5.124	124	11.124	107	589	449	4.225	236	YUGOSLAVIE	048
050	GREECE	16.215	177	11.277	85	15.606	112	294	135	2.448	112	GREECE	050
052	TURKEY	11.740	214	26.152	154	26.441	130	49	37	1.341	107	TURQUIE	052
054	SOVIET UNION	9.503	147	25.101	232	28.087	117	32	268	4.749	154	UR.S.S.	054
058	GERMAN, DEM. REP.	8.656	145	5.528	137	6.731	152	35	15	1.879	173	REP. DEM. ALLEMANDE	058
060	POLAND	8.979	123	10.498	113	10.087	91	885	254	4.523	49	POLOGNE	060
062	CZECHOSLOVAKIA	4.935	83	3.360	81	8.259	90	13	16	3.156	155	TCHECOSLOVAQUIE	062
064	HUNGARY	5.789	140	3.226	158	6.047	107	162	810	1.927	151	HONGRIE	064
066	ROMANIA	3.674	186	8.126	340	6.074	106	9	180	1.176	218	ROUMANIE	066
068	BULGARIA	2.378	106	1.207	71	2.979	91			818	220	BULGARIE	068
070	ALBANIA	322	152	12	35	11	110			19	27	ALBANIE	070
201	SPANISH N. AFRICA	400	245	182	108	82	85			16	43	AFR. NORD ESPAGN.	201
202	CANARY ISLANDS	3.255	68	755	81	3.808	92	337	228	838	83	ILES CANARIES	202
204	MOROCCO	2.457	102	9.259	255	7.623	221	206	327	262	71	MAROC	204
208	ALGERIA	8.659	295	2.958	171	14.038	146	436	NS	392	19	ALGERIE	208
212	TUNISIA	2.673	140	2.958	148	3.212	116	611	116	1.657	234	TUNISIE	212
216	LIBYA	3.174	54	8.707	143	14.181	107	147	217	1.354	117	LIBYE	216
220	EGYPT	4.718	145	984	15	18.976	135	372	286	1.416	100	EGYPTE	220
224	SUDAN	956	134	1.008	111	6.876	92	472	NS	1.116	660	SOU DAN	224
228	MAURITANIA	73	13	1.028	374	196	40			3	3	MAURITANIE	228
232	MALI	23	5	296	130	284	133			53	53	MALI	232
236	UPPER VOLTA	29	3	43	130	88	88			82	256	HAUTE-VOLTA	236
240	NIGER	400	217	1.464	64	146	64			5	250	NIGER	240
244	CHAD	45	17	57	143	70	194			10	125	TCHAD	244
247	CAP VERDE ISLANDS	28	6	1	61	345	NS			8	8	ILES DJI CAP VEPT	247
248	SENEGAL	1.368	96	1.500	194	1.404	112	17	22	378	46	SENEGAL	248
252	GAMBIA	69	61	49	7	2.213	333	1	100	53	581	GAMBIE	252
257	GUINEA-BISSAU	12	7	700	16	16	67			19	19	GUINEE-BISSAU	257
260	GUINEA	27	23	73	52	1.139	266			29	46	GUINEE	260
264	SIERRA LEONE	632	119	40	124	2.304	72	20	24	68	46	SIERRA LEONE	264
268	LIBERIA	792	102	439	194	1.724	16	20	44	6.058	NS	LIBERIA	268
272	IVORY COAST	3.450	328	1.494	290	1.787	146	322	322	1.302	NS	COTE-D'IVOIRE	272
276	GHANA	813	44	661	63	8.752	95	25	22	638	75	GHANA	276
280	TOGO	624	50	388	190	1.325	90			12	46	TOGO	280
284	DAHOMEY	687	194	193	82	572	143			14	19	DAHOMEY	284
288	NIGERIA	16.104	127	14.672	216	99.223	126	1.912	73	2.943	71	NIGERIA	288
302	CAMEROON	1.707	76	1.045	142	1.254	112	56	64	196	133	CAMEROON	302
306	CENT. AFRICAN REP.	170	35	6	44	44	200			2	3	REP. CENTRAFRIC.	306
310	EQUATORIAL GUINEA									3	150	GUINEE EQUATOR.	310
314	SAO TOME-PRINCE	1.003	100	1.125	179	357	144			13	13	SAO TOME, PRINCE	314
318	P.R. CONGO (BRAZZA)	351	45	362	65	152	138			26	289	RP. CONGO (BRAZZA)	318
322	ZAIRE	1.759	77	10.703	193	1.194	150	9		50	91	ZAIRE (ANC. KINSHI)	322
324	RWANDA	122	106	816	230	230	261			7	18	RWANDA	324
328	BURUNDI	134	372	540	151	84	565						

TAB. 6

COMMERCE DE LA CE
par pays d'origine et de destination

export

SEPTEMBER-SEPTEMBRE 1976		Nederland		Belg.-Lux.		United-Kingdom		Ireland		Danmark		Destination	Code
Code	Destination	1000 Eur	Indices 76/75	1000 Eur	Indices 76/75	1000 Eur	Indices 76/75	1000 Eur	Indices 76/75	1000 Eur	Indices 76/75	Destination	Code
400	U.S. OF AMERICA	75.473	104	91.792	156	288.143	122	16.362	113	34.458	113	E TATS-UNIS	400
404	CANADA	8.380	94	6.958	142	72.882	95	3.035	127	4.335	94	CANADA	404
406	GREENLAND									8.672	135	GREENLAND	406
408	S. PIERRE MIQUELON	30	200	2	9	304	NS			1	50	S. PIERRE ET MIQU	408
412	MEXICO	2.781	102	2.405	102	10.591	170			665	90	MEXIQUE	412
414	BERMUDA	106	32	1.079	81	1.601	35	1.130	NS	116	89	ILES BERMUDES	414
416	GUATEMALA	251	121	1.575	116	1.563	69			210	42	GUATEMALA	416
421	BELIZE	258	96	11	275	740	86			10	NS	BELIZE	421
424	HONDURAS	293	279	338	168	663	114			600	34	HONDURAS	424
428	EL SALVADOR	286	51	206	278	614	183			193	276	EL SALVADOR	428
432	NICARAGUA	139	71	213	333	888	152			373	401	NICARAGUA	432
436	COSTA RICA	223	53	447	83	1.038	92			17	5	COSTA RICA	436
440	PANAMA	10.568	NS	826	216	1.673	140			396	NS	PANAMA	440
444	PANAMA CANAL ZONE					818	182					CANAL PANAMA	444
448	CUBA					278	4					CUBA	448
452	HAITI	178	24	187	87	298	113			832	54	HAITI	452
453	BAHAMAS	85	6	26	104	726	76			16	23	BAHAMAS	453
454	TURKS-CAICOS ISL.					21	18					ILES TURQUES, CAIQ	454
456	DOMINICAN REPUBLIC	377	101	694	347	1.200	145			17	121	REP. DOMINICAINE	456
457	VIRGIN ISLANDS US	92	68	11	275	266	144					ILES VIERGES D. USA	457
458	GUADELOUPE	194	86	95	90	210	145			8	10	GUADELOUPE	458
462	MARTINIQUE	356	115	125	115	131	218			148	63	MARTINIQUE	462
463	CAYMAN ISLANDS	17	350			148	79			250	31	ILES CAIMANES	463
464	JAMAICA	157	4	309	96	4.660	50			7	3	JAMAIQUE	464
469	BARBADOS	115	42	39	134	1.854	85			372	50	LA BARBADE	469
471	WEST INDIES	179	37	72	424	2.886	76			37	48	INDES OCCIDENTALES	471
472	TRINIDAD-TOBAGO	424	70	279	208	8.867	162			268	190	TRINIDAD, TOBAGO	472
473	GRENADE	43				303	9					GRENADE	473
476	NETHERL. ANTILLES	57.998	NS	218	114	2.125	153			3	18	ANTILLES NEERLAND.	476
480	COLOMBIA	1.206	315	513	98	3.583	98			89	75	COLOMBIE	480
484	VENEZUELA	4.062	42	12.330	206	13.675	112			1.731	NS	VENEZUELA	484
488	GUYANA	326	74	77		4.041	119			8	400	GUYANA	488
492	SURINAM	2.788	33	250	227	561	100			2	200	SURINAM	492
496	FRENCH GUTANA	1.111	128	63	166	54	360					GUYANE FR.	496
500	ECUADOR	1.111	307	260	41	2.165	90			44	880	EQUATEUR	500
504	PEROU	1.639	124	5.401	214	2.547	32			50	38	PEROU	504
508	BRAZIL	10.503	117	6.015	25	22.116	134			1.074	69	BRESIL	508
511	CHILI	599	76	451	80	15.109	457			149	31	CHILI	511
516	BOLIVIA	279	133	114	136	898	109			102	155	BOLIVIE	516
520	PARAGUAY	73	91	25	9	847	227					PARAGUAY	520
524	URUGUAY	372	42	145	72	1.117	158			4	11	URUGUAY	524
528	ARGENTINA	1.788	115	1.41	4	11.090	101			26	200	ARGENTINE	528
529	FALKLAND ISLANDS											ILES FALKLAND	529
600	CYPRUS	1.506	542	702	95	6.250	180			53	252	CHYPRE	600
604	LIBAN	1.158	44	791	26	2	29			29	48	LIBAN	604
608	SYRIA	1.781	128	4.257	199	5.482	125			61	29	SYRIE	608
612	IRAQ	16.039	117	3.087	36	15.464	95			449	NS	IRAK	612
616	IRAN	20.462	106	13.654	98	61.138	82			942	114	IRAN	616
624	ISRAEL	7.522	165	11.434	125	30.172	115			393	65	ISRAEL	624
628	JORDANIE	1.257	73	1.635	269	4.917	111			8	35	JORDANIE	628
632	SAUDI ARABIA	15.479	181	11.544	44	53.088	183			531	232	ARABIE SAOUDITE	632
636	KUWAIT	3.663	192	3.204	230	23.228	192			218	307	KOWEIT	636
640	BAHRAIN	2.174	207	298	189	10.611	118			68	69	BAHRAIN	640
644	QATAR	1.570	238	1	168	7.383	14			28	112	KATAR	644
647	UNITED ARAB EMIRAT	6.613	60	2.335	162	33.652	149			97	779	EMIRATS ARAB. UNIS	647
649	OMAN	1.857	113	660	130	9.031	168			37	37	OMAN	649
652	YEMEN (NORTH YEMEN)	499	55	505	49	2.051	183			3	60	YEMEN (YEMEN NORD)	652
656	PEOP. DEM. REP. YEMEN	1.049	318	87	130	947	155			1	38	REP. POP. DEM. YEMEN	656
660	AFGHANISTAN	1.133	55	171	169	871	168					AFGHANISTAN	660
662	PAKISTAN	3.871	160	1.617	91	14.724	123			146	195	PAKISTAN	662
664	INDIA, SIKKIM	3.357	105	9.585	112	24.685	128			115	676	INDE, SIKKIM	664
666	BANGLADESH	244	15	52	50	1.847	111					BANGLADESH	666
667	MALDIVES					87	39					MALDIVES	667
669	SRI LANKA	331	65	34	77	2.002	102					SRI LANKA (CEYLAN)	669
672	NEPAL					158	120					NEPAL	672
675	BHUTAN	23	6									BHUTAN	675
676	BURMA	926	66	11	42	1.119	248					UNION BIRMANE	676
680	THAILAND	2.439	136	983	24	6.110	68			36	23	THAILANDE	680
684	LAOS	52	184									LAOS	684
688	NORTH VIET-NAM	220	28			68						VIETNAM NORD	688
692	SOUTH VIET-NAM	206	NS									VIETNAM SUD	692
696	CAMBODGE											CAMBODGE	696
700	INDONESIA	24.149	257	2.701	113	6.123	69			57	173	INDONESIE	700
701	MALAYSIA	1.546	67	1.928	222	13.831	95			87	66	MALAYSIA	701
703	BRUNEI	233	188	23		1.070	62			1		BRUNEI	703
704	PORTUGUESE TIMOR											TIMOR PORTUGAIS	704
706	SINGAPORE	4.342	87	1.924	188	16.861	77			90	26	SINGAPOUR	706
708	PHILIPPINES	935	73	1.581	214	7.714	106			186	103	PHILIPPINES	708
716	MONGOLIA, PEOP. REP.											MONGOLIE, REP. POP	716
720	CHINA, PEOP. REP.	1.861	25	1.318	29	2.507	16			5	83	CHINE, REP. POP.	720
724	NORTH KOREA											COREE DU NORD	724
728	SOUTH KOREA	729	90	2.217	153	6.993	71			1	2	COREE DU SUD	728
732	JAPAN	12.024	137	12.828	113	38.744	83			2.944	185	JAPON	732
736	TAIWAN	2.466	115	2.664	100	5.216	109			246	160	TAIWAN (FORMOSE)	736
743	HONG KONG	4.966	139	8.751	122	24.512	92			273	346	HONG KONG	743
	MACAO					54	69					MACAO	
800	AUSTRALIA	12.729	124	6.546	186	75.168	104			2.046	144	AUSTRALIE	800
801	NEW GUINEA	86	99	158	510	744	58					NOUV.-GUIN., PAPOUA	801
802	AUSTR. CONTROL. TERR					156	61					T. ADM. P. AUSTRALIE	802
803	NAURU					10	48					NAURU	803
804	NEW ZEALAND	2.957	95	1.548	127	30.183	88			177	177	NOUVELLE-ZELANDE	804
808	PACIF. ISLANDS U.S.	3	12	1		69	22					DEP. USA OCEANIE	808
809	NEW CALEDONIA	285	85	167	60	159	46					NOUV.-CALÉDONIE	809
811	WALLIS-FUTUNA ISL	4	44	21	111	214	47					WALLIS ET FUTUNA	811
812	BRITISH OCEANIA											OCEANIE BRIT.	812
814	NEW ZEAL. OCEANIA											OCEANIE NEO-ZELAND	814
815	FIJI	203	221	103	448	1.688	63			30	97	FIDJI	815
816	NEW HEBRIDES	11	138	1	17	77	92			8	800	NOUV.-HEBRIDES	816
817	TONGA					53	147					TONGA	817

TRADE OF THE EC
by countries of origin and destination

TAB. 6

import

AUGUST-AOUT 1976		EUR-9		EUR-6		Deutschland		France		Italia		Origin	Code
Code	Origine	1000 Eur	Indices 76/75	1000 Eur	Indices 76/75	1000 Eur	Indices 76/75	1000 Eur	Indices 76/75	1000 Eur	Indices 76/75		
000	GRAND TOTAL	20.293.178	127	15.854.001	131	5.603.078	131	3.384.997	127	2.450.826	127	MCNDE	000
011	INTRA-EC (EUR-9)	9.024.933	125			2.565.139	127	1.493.390	138	529.968	126	INTRA-CE (EUR-9)	011
012	EXTRA-EC (EUR-9)	11.268.245	129			3.037.939	136	1.891.607	135	1.520.658	126	EXTRA-CE (EUR-9)	012
100	CLASS 1	4.914.231	124	3.402.749	130	1.418.464	127	707.605	146	507.005	113	CLASSE 1	100
111	EFTA	1.368.276	118	546.526	133	452.663	133	165.318	147	126.655	112	AELE	111
112	OTH. WEST. EUROPE	637.483	134	475.210	141	232.450	132	93.129	137	72.349	136	AUT. EUR. OCCID.	112
113	USR AND CANADA	1.909.836	123	1.341.982	120	668.552	117	252.243	135	223.327	133	AUT. E.CANADA	113
199	OTHERS CLASS 1	998.636	132	634.633	144	264.799	132	152.945	175	85.250	137	ALT. CLASSE 1	199
200	CLASS 2	5.335.353	132	4.252.497	139	1.308.291	141	1.050.786	130	823.655	131	CLASSE 2	200
211	ACP	740.879	134	572.744	146	159.244	143	170.058	117	48.381	151	ARCE	211
222	DOM	24.154	145	15.978	162	2.349	544	15.093	127	5.236	133	NS	222
223	TOM	60.140	122	44.472	119	10.496	151	23.686	129	2.319	148	TOM	223
299	OTHERS CLASS 2	4.510.220	132	3.615.303	139	1.136.235	141	841.949	133	760.414	125	AUT. CLASSE 2	299
300	CLASS 3	925.449	140	710.647	146	299.113	158	131.034	129	188.867	129	CLASSE 3	300
331	EASTERN EUROPE	863.630	144	662.005	151	279.327	160	119.873	150	180.081	162	EUROPE ORIENTALE	331
399	OTHERS CLASS 3	65.859	101	48.642	100	19.786	138	11.161	51	8.786	131	AUT. CLASSE 3	399
900	MISCELLANEOUS	89.134	145	15.565	179	12.073	194	2.177	175	1.328	127	DIVERS NCA CLASSE	900
981	EUROPE	11.894.322	126	9.560.280	129	3.529.579	130	1.875.710	140	1.308.483	131	EUROPE	981
982	AFRICA	1.601.359	134	1.260.399	134	474.457	136	280.120	115	254.252	131	AFRIQUE	982
983	AMERICA	2.650.559	124	1.947.555	126	737.702	130	381.416	136	329.129	133	AMERIQUE	983
984	ASIA	3.135.402	123	2.880.737	141	1.141.781	144	781.784	140	527.375	143	ASIE	984
985	OCEANIA	278.424	113	189.061	137	70.545	159	61.785	159	30.162	145	OCEANIE	985
001	FRANCE	1.515.988	117	1.256.494	124	591.400	132			281.455	128	FRANCE	001
002	GERMANY-LUXEMBOURG	4.533	140	1.060.123	141	1.060.123	141			71.893	158	BELGIQUE-LUXHG.	002
003	NETHERLANDS	2.506.385	114	1.291.018	115	738.842	126	195.134	133	106.318	129	PAYS-BAS	003
004	GERMANY FED. REP. OF	2.445.651	131	1.561.294	128	1.561.294	128	575.919	141	365.255	119	ALLEMAGNE RF	004
005	ITALY	1.152.327	121	576.897	119	492.985	110	295.342	128	4.236	126	ITALIE	005
006	UNITED KINGDOM	881.667	135	695.035	138	203.009	134	143.734	132	76.766	135	ROYAUME-UNI	006
007	IRELAND	123.577	100	41.043	110	14.156	105	14.156	105	9.072	77	IRLANDE	007
008	DENMARK	216.653	124	143.230	141	74.100	131	23.113	188	15.171	145	DANEMARK	008
024	ICELAND	8.048	258	5.212	551	3.939	804	147	120	677	155	ISLANDE	024
025	FAROE ISLANDS	4.533	274	80	124		375	442	25	378	158	ILES FERDE	025
028	NORWAY	190.877	71	114.419	119	50.650	111	22.349	139	7.201	130	NORVEGE	028
030	SWEDEN	488.508	140	268.738	137	117.850	127	55.734	214	20.788	156	SUEDE	030
032	FINLAND	166.313	147	81.634	137	47.179	194	10.969	136	6.642	357	FINLANDE	032
036	SWITZERLAND	368.650	143	327.634	130	151.211	137	67.914	118	45.565	135	SWITZERLANDE	036
038	AUSTRIA	228.849	132	196.068	133	114.195	143	12.088	150	43.355	132	AUTRICHE	038
040	PORTUGAL	34.935	112	34.935	141	14.818	149	7.080	134	4.027	118	PORTUGAL	040
042	SPAIN	228.477	134	184.759	148	69.766	154	59.690	142	17.975	153	ESPAGNE	042
043	ANDORRA	233	74	233	84			194	142	19	65	ANDORRE	043
044	GIBRALTAR	165	18	165	NS			6	7	NS	NS	GIBRALTAR	044
045	VATICAN CITY	15	750	14	700		200	1	1	9	9	CITE DU VATICAN	045
046	MALTA	5.515	180	6.405	209	4.010	193	286	119	1.261	572	MALTE	046
048	YUGOSLAVIA	91.847	150	86.765	151	45.158	126	5.956	186	24.557	188	YUGOSLAVIE	048
050	GREECE	87.633	143	76.06	155	43.044	112	11.508	145	11.508	145	GRECE	050
052	TURKEY	48.752	143	46.363	155	23.257	137	11.508	145	11.508	145	TURQUIE	052
056	SOVIET UNION	488.276	160	354.971	176	139.818	194	62.870	154	113.654	138	U.R.S.S.	056
058	GERMAN DEM. REP.	37.809	123	26.561	122			10.677	136	5.217	111	REP. DEM. ALLEMANDE	058
060	POLAND	138.565	143	137.229	151	46.616	154	27.615	193	21.340	133	POLONDE	060
062	CZECHOSLOVAKIA	58.915	123	45.039	123	27.793	112	3.171	109	6.426	158	TCHECOSLOVACIE	062
064	HUNGARY	53.852	128	47.816	127	25.922	148	4.292	103	12.401	119	HONGRIE	064
066	ROMANIA	67.506	115	55.313	115	33.330	137	7.641	85	12.148	75	ROUMANIE	066
068	BULGARIA	16.529	113	16.863	108	5.649	100	3.429	306	4.432	170	BULGARIE	068
070	ALBANIA	2.134	225	2.133	225	239	278	178	99	1.223	245	ALBANIE	070
201	SPANISH N. AFRICA	52	473	52	473	46	46			600	600	AFR. NORD ESPAGN.	201
202	CANARY ISLANDS	3.498	346	2.008	273	52	274	155	155	22	22	ILES CANARIES	202
204	MOROCCO	41.279	108	34.032	109	6.096	115	14.678	118	6.107	65	MAROC	204
208	ALGERIA	173.659	104	152.335	104	69.899	115	47.659	125	36.643	88	ALGERIE	208
210	TUNISIA	20.631	93	20.257	93	4.132	40	5.286	102	3.712	177	TUNISIE	210
216	LIBYA	338.360	161	297.952	152	170.473	170	18.257	184	10.276	135	LIBYE	216
220	EGYPT	425.251	130	36.241	209	4.727	581	6.408	218	18.576	140	EGYPTE	220
224	SUDAN	1.1.589	125	7.717	139	1.987	138	2.618	78	5.768	215	SUDAN	224
228	MAURITANIA	13.359	127	12.009	127	2.085	426	4.713	157	3.242	215	MAURITANIE	228
232	MALI	5.064	447	4.948	992	1.197	NS	3.269	690	53	212	MALI	232
236	UPPER VOLTA	2.542	62	1.761	804	428	NS	553	674	725	653	HAUTE-VOLTA	236
240	NIGER	597	12	1.603	3	2	2	137	175	4	4	NIGER	240
244	CHAD	2.307	220	2.307	222	1.358	408	509	175	158	277	TCHAD	244
247	CAP VERDE ISLANDS	2	12									ILES DU CAP VERT	247
248	SENEGAL	28.682	135	23.960	124	1.190	355	20.177	115	1.055	155	SENEGAL	248
252	THE GAMBIA	2.119	180	737	NS	243	NS	16	16	341	NS	GAMBIE	252
257	GUINEA-BISSAU	549	27	549	27							REP. CONGO (BRAZZA)	257
260	GUINEA	5.781	457	9.702	294	4.577	NS	2.959	167	2.158	NS	GUINEE	260
264	SIERRA LEONE	4.875	158	2.428	158	1.168	83	113	123	64	NS	SIERRA LECNE	264
268	LIBERIA	25.064	157	23.234	154	17.338	228	1.887	147	2.666	147	LIBERIA	268
272	IVORY COAST	65.114	205	55.627	186	10.481	200	26.136	186	11.875	156	COTE-D'IVOIRE	272
276	GHANA	29.277	146	13.556	141	6.700	96	4.653	149	526	95	GHANA	276
280	TOGO	6.914	230	6.867	229	1.307	291	3.085	279	227	NS	TOGO	280
284	DAHOMEY	2.110	241	2.110	241	356	501	1.043	152	118	118	DAHOMEY	284
288	NIGERIA	233.351	117	158.342	122	57.464	114	45.319	81	4.860	243	NIGERIA	288
302	CAMEROON	23.451	135	21.047	130	5.411	110	6.768	133	2.372	166	CAMEROON	302
306	CENT. AFRICAN REP.	2.789	127	2.727	101	26	26	2.058	182	377	185	REP. CENTRAFRIC.	306
310	EQUATORIAL GUINEA	279	40	278	107	171	99					GUINEE EQUATOR.	310
311	SAO TOME-PRINCEPE												

import

AUGUST-AOUT 1976		Nederland		Belg.-Lux.		United-Kingdom		Ireland		Danmark		Origin	Code
Code	Origine	1000 Eur	Indices 76/75	1000 Eur	Indices 76/75	1000 Eur	Indices 76/75	1000 Eur	Indices 76/75	1000 Eur	Indices 76/75		
000	GRAND TOTAL	2.414.460	133	2.000.640	126	3.380.778	108	241.286	127	17.113	143	MONDE	000
011	INTRA-EC (EUR-9)	1.282.833	128	1.200.809	113	985.139	105	160.594	128	407.061	155	INTRA-CE (EUR-9)	011
012	EXTRA-EC (EUR-9)	1.131.627	140	799.831	152	2.395.639	109	80.692	124	410.052	133	EXTRA-CE (EUR-9)	012
100	CLASS 1	420.805	143	348.870	132	1.186.975	105	49.654	150	274.853	141	CLASSE 1	100
111	EFTA	110.057	148	88.803	126	251.949	80	8.621	151	160.780	127	AELE	111
112	OTH. WEST. EUROPE	45.854	146	35.428	154	123.010	111	4.575	113	30.688	144	AUT. EUR. OCCID.	112
115	USA AND CANADA	209.525	137	148.369	125	498.071	122	25.582	145	44.203	125	USA ET CANADA	115
199	OTHERS CLASS 1	55.369	152	76.270	147	313.945	105	10.876	192	39.182	331	AUT. CLASSE 1	199
200	CLASS 2	652.636	140	417.129	180	966.944	110	20.082	85	55.870	132	CLASSE 2	200
221	ACP	113.252	191	71.842	137	152.217	112	2.662	156	13.256	231	ACP	221
223	DOM					60	131			4.107	96	DOM	223
229	TOM	7.650	75	321	17	15.151	109	19	2	4.957	90	TOM	229
299	OTHERS CLASS 2	531.734	134	344.966	194	799.511	109	17.396	82	78.010	124	AUT. CLASSE 2	299
300	CLASS 3	58.178	123	33.455	110	172.473	132	7.039	120	39.330	97	CLASSE 3	300
331	EASTERN EUROPE	52.749	122	29.975	104	158.080	133	6.695	116	36.850	102	EUROPE ORIENTALE	331
399	OTHERS CLASS 3	5.429	133	3.480	197	14.393	121	3.44	465	2.480	58	AUT. CLASSE 3	399
900	MISCELLANEOUS	5		392	86	69.253	142	3.916	177			DIVERS NON CLASSE	900
981	EUROPE	1.461.453	129	1.355.015	114	1.518.178	102	180.485	128	635.379	142	EUROPE	981
982	AFRICA	136.481	183	115.089	143	326.870	134	3.810	109	10.280	156	AFRIQUE	982
983	AMERICA	288.990	132	208.224	136	632.724	115	28.925	142	81.355	145	AMERIQUE	983
984	ASIA	460.557	137	301.733	198	747.758	108	23.051	104	87.856	141	ASIE	984
985	ASIA	6.851	97	20.178	112	86.001	80	1.098	96	2.244	437	OCEANIE	985
001	FRANCE	160.552	117	263.007	109	183.759	85	7.191	76	28.544	128	FRANCE	001
002	BELGIUM-LUXEMBOURG	285.827	125	250.724	103	83.961	128	3.988	194	28.208	121	BELGIQUE-LUXBG.	002
003	NETHERLANDS			438.163	126	162.695	98	7.983	153	44.686	123	PAYS-BAS	003
004	GERMANY, FED. REP. OF	577.912	128	438.163	126	264.449	114	16.639	135	201.605	164	ALLEMAGNE RF	004
005	ITALY	100.454	147	91.116	122	138.911	133	6.859	108	26.640	108	ITALIE	005
006	UNITED KINGDOM	134.540	125	140.944	165			112.290	129	76.242	117	ROYAUME-UNI	006
007	IRELAND	6.264	172	7.208	138	81.795	95			1.119	130	IRLANDE	007
008	DENMARK	17.284	151	9.562	123	65.779	97	3.644	334			DANEMARK	008
024	ICELAND	248	NS	201	109	2.169	168	26	163	641	74	ISLANDE	024
025	FAROE ISLANDS					711	100			2.868	457	ILES FEROE	025
028	NORWAY	20.921	182	13.298	74	50.361	135			25.269	57	NORVEGE	028
030	SWEDEN	39.974	173	30.400	173	109.449	154	4.383	172	106.239	136	SUEDE	030
032	FINLAND	11.496	158	5.148	112	64.626	128	2.147	89	17.906	128	FINLANDE	032
036	SWITZERLAND	27.316	124	31.148	121	45.951	96	2.169	175	13.016	125	SUISSE	036
039	AUSTRIA	16.969	113	9.381	169	21.277	92			11.040	140	AUTRICHE	039
040	PORTUGAL	4.629	165	4.375	133	22.743	83			4.480	120	PORTUGAL	040
042	SPAIN	15.040	140	18.318	155	35.845	86	1.946	214	5.657	161	ESPAGNE	042
043	ANDORRA											ANDORRE	043
044	GIBRALTAR					33	194					GIBRALTAR	044
045	VATICAN CITY											CITE DU VATICAN	045
046	MALTA	361	167	487	155	2.674	125		NS	377	393	MALTE	046
048	YUGOSLAVIA	5.357	173	5.697	255	3.421	111	59	209	1.592	196	YUGOSLAVIE	048
050	GREECE	6.448	127	3.668	129	10.177	123	152	192	1.235	202	GRECE	050
052	TURKEY	3.152	145	2.110	175	5.522	119	54	51	813	51	TURQUIE	052
055	SOVIET UNION	23.061	150	14.528	127	114.400	139	2.606	61	16.459	97	URSS	055
058	GERMAN, DEM. REP.	5.792	117	4.875	114	6.826	134	549	495	3.673	96	REP. DEM. ALLEMANDE	058
060	POLAND	1.378	123	4.280	90	17.761	145	2.301	115	11.278	56	POLOGNE	060
062	CZECHOSLOVAKIA	5.839	160	2.910	120	6.868	113	789	206	2.159	123	TCHECOSLOVAQUIE	062
064	HUNGARY	4.036	99	1.135	79	3.937	125			1.984	143	HONGRIE	064
066	ROMANIA	4.776	99	1.415	68	7.288	117			1.117	135	ROUMANIE	066
068	BULGARIA	5.865	167	768	75	1.000	161			538	167	BULGARIE	068
070	ALBANIA	482	252	11						1	1	ALBANIE	070
201	SPANISH N. AFRICA			1.814	285	1.475	552		1	100	14	AFR. NORD ESPAGN.	201
202	CANARY ISLANDS	25	104	4.040	78	6.537	99		493	193	217	ILES CANARIES	202
204	MOROCCO	3.111	147	12.838	336	15.334	100				10	MAROC	204
208	ALGERIA	2.232	52	349	313	2.57	107				10	ALGERIE	208
212	TUNISIA	1.288	52	238	303	40.408	278				87	TUNISIE	212
216	LIBYA	5.345	NS	1.167	507	6.059	41				93	LIBYE	216
220	EGYPT	5.363	NS	1.167	507	1.710	102				138	EGYPTE	220
224	SOUDAN	347	74	1.95	36	1.146	72				153	SOUDAN	224
228	MAURITANIA	170	18	1.594	206	1.146	72				2	MAURITANIE	228
232	MALI	424	NS	5	250	1.146	72				2	MALI	232
236	UPPER VOLTA	55	NS			22	89				556	HAUTE-VOLTA	236
240	NIGER			17	77	437	857				NS	NIGER	240
244	CHAD	18	100	265	77							TCHAD	244
247	CAP VERDE ISLANDS											ILES DU CAP VERT	247
249	SENEGAL	1.047	147	491	336	4.620	254			102	NS	SENEGAL	249
253	THE GAMBIA			137		1.382	54					GAMBIE	253
257	GUINEA-BISSAU											GUINEE-BISSAU	257
260	GUINEA					64	173		15		2	GUINEE	260
264	SIERRA LEONE	1.053	NS			2.438	251			175	2	SIERRA LEONE	264
268	LIBERIA	1.128	16	1.245	258	1.602	251				178	LIBERIA	268
272	IVORY COAST	5.412	253	1.721	218	8.653	700			297	NS	COTE-D'IVOIRE	272
276	GHANA	3.345	122	924	154	14.571	194			693	NS	GHANA	276
280	TOGO	1.651	185	557	105	47	783					TOGO	280
284	DAHOMY	150	57	443								DAHOMY	284
288	NIGERIA	86.246	211	453	5	30.054	90	1.038	NS	3.957	128	NIGERIA	288
302	CAMEROON	3.452	148	1.048	93	1.911	271			450	105	CAMEROON	302
306	CENT. AFRICAN REP.	15		272	172	60	67			1		REP. CENTRAFRIC.	306
310	EQUATORIAL GUINEA	107	124									GUINEE EQUATOR.	310
311	SAO TOME-PRINCIPE											SAO TOME, PRINCIPE	311
314	GABON	463	45	83	100	281	90				66	GABON	314
318	P. R. CONGO (BRAZZA)	451	103	73	75	371	171				44	RP. CONGO (BRAZZA)	318
322	ZAIRE	954	52	53.220	167	7.130	143			3	18	ZAIRE (ANC. KINSH)	322
324	RWANDA	17		556	65	6.799	162				37	RWANDA	324
328	BURUNDI			127	38	119	322					BURUNDI	328
329	ST. HELENA											ILE STE-HELENE	329
330	ANGOLA	621	474	262	336	805	NS					ANGOLA	330
334	ETHIOPIA	328	83	307	806	411	47				177	ETHIOPIE	334
338	FREN. AFARS-ISSAS												

TRADE OF THE EC
by countries of origin and destination

TAB. 6

import

AUGUST-AOUT 1976		EUR-9		EUR-6		Deutschland		France		Italia		Origin	Code
Code	Origine	1000 Eur	Indices 76/ 75	1000 Eur	Indices 76/ 75	1000 Eur	Indices 76/ 75	1000 Eur	Indices 76/ 75	1000 Eur	Indices 76/ 75		
400	U.S. OF AMERICA	1.620.354	121	1.181.239	121	403.308	112	261.573	132	192.027	101	ETATS-UNIS	400
404	CANADA	289.442	123	160.741	115	65.244	160	30.640	175	31.294	75	CANADA	404
406	GREENLAND	8.652	186	4.554	NS	2.071		63	420	2.420	NS	GREENLAND	406
408	S. PIERRE MIQUELON	1.355	186					65	542	53	265	ST-PIERRE ET MIQU	408
412	MEXICO	20.355	106	17.115	104	7.504	120	3.584	70	1.765	76	MEXIQUE	412
413	BERMUOA	394	38	360	59	298	72					ILES BERMUDES	413
416	GUATEMALA	5.663	177	8.675	173	5.577	192	472	166	769	71	GATEMALA	416
421	BELIZE	1.630	35	55	47	20	33	30	39			BELIZE	421
424	HONDURAS	6.139	82	5.678	89	4.455	89	189	NS	474	271	HONDURAS	424
428	EL SALVADOR	17.188	234	16.635	231	10.809	299	686	66	183	103	EL SALVADOR	428
432	NICARAGUA	7.020	182	6.802	192	4.131	188	379	330	270	43	NICARAGUA	432
436	COSTA RICA	6.722	186	6.212	85	4.198	102	244	32	762	56	COSTA RICA	436
440	PANAMA	6.922	101	6.732	104	3.233	103	20	NS	2.964	51	PANAMA	440
444	PANAMA CANAL ZONE	6	14	5	11	5						CANAL PANAMA	444
448	CUBA	4.816	65	3.682	139	692	72	888	370	1.202	461	CUBA	448
452	HAITI	3.214	352	2.976	362	62	194	1.722	493	514	173	HAITI	452
453	BAHAMAS	5.074	638	4.262	394	1.003	285			18	900	BAHAMAS	453
454	TURKS-CAICOS ISL.											ILES TURQUES, CAIQ	454
456	DOMINICAN REPUBLIC	5.785	118	4.479	94	121	42	144	125	304	66	REP. DOMINICAINE	456
457	VIRGIN ISLANDS US	161	847	161	NS	1	14					ILES VIRGIES D. USA	457
458	GUADELOUPE	8.977	116	8.977	116			8.977	116			GUADELOUPE	458
462	MARTINIQUE	5.429	148	5.427	148			5.046	151		103	MARTINIQUE	462
463	CAYMAN ISLANDS	67	NS	64		278	87					ILES CAIMANES	463
464	JAMAICA	9.106	52	343	128	217	91	4	133	14	108	JAMAIQUE	464
469	BARBADUS	235	75	78	47	7	10	43	49			LA BARBADE	469
471	WEST INDIES	4.352	96	80	14	10	12	45	90			INDIES OCCIDENTALES	471
472	TRINIDAD-TOBAGO	6.264	58	2.030	65	1.367	81	79	125	283	53	TRINIDAD, TOBAGO	472
473	GRENADA	752	232	232	88	148				22		GRENADA	473
476	NETHERL. ANTILLES	23.278	119	15.321	88	7.424	121			NS	NS	ANTILLES NEERLAND.	476
480	COLUMBIA	35.689	133	36.203	143	17.258	139	3.230	194	1.055	78	COLUMBIE	480
484	VENEZUELA	62.354	196	45.233	107	13.808	84	4.084	107	20.426	135	VENEZUELA	484
488	GUYANA	3.828	63	962	51	698	101	154	15	33		GUYANA	488
492	SURINAM	7.857	143	6.019	122	1.720	140	458	144	2.325	561	SURINAM	492
496	FRENCH GUIANA	15	124	6.56	115	3.540	147	513	40	1.651	133	GUYANE FR.	496
500	ECUADOR	8.057	124	23.992	132	3.457	39	2.835	92	5.652	149	ECUATEUR	500
504	PERU	31.408	131	23.992	132	3.457	39	2.835	92	5.652	149	PEROU	504
508	BRAZIL	250.889	142	196.563	151	101.195	195	35.059	161	26.256	116	BRESIL	508
512	CHILE	60.954	140	52.360	158	32.990	179	4.413	108	8.322	143	CHILI	512
516	BOLIVIA	6.552	110	4.505	78	2.177	117	1.883	67	24	86	BOLIVIE	516
520	PARAGUAY	6.525	132	5.356	128	3.617	107	373	36	203	203	PARAGUAY	520
524	URUGUAY	17.689	204	15.874	217	6.339	190	2.809	285	2.562	434	URUGUAY	524
528	ARGENTINA	116.383	191	96.836	184	30.642	241	10.683	214	24.661	98	ARGENTINE	528
529	FALKLAND ISLANDS	553	164									ILES FALKLAND	529
600	CYPRUS	6.038	132	916	207	200	82	47	261	565	353	CHYPRE	600
604	LEBANON	978	27	908	28	294	19	70	29	241	27	LIBAN	604
608	SYRIA	20.132	79	29.854	78	2.573	37	7.527	72	15.768	77	SYRIE	608
612	IRAQ	310.260	133	243.651	108	16.824	185	107.503	148	95.503	79	IRAK	612
616	IRAN	618.367	137	471.869	154	165.110	180	76.802	106	107.469	214	IRAN	616
624	ISRAEL	41.368	159	30.051	185	10.852	189	6.321	191	4.156	181	ISRAEL	624
628	JORDAN	1.148	137	963	115	330	NS			624	224	JORDANIE	628
632	SAUDI ARABIA	1.020.567	155	505.260	171	153.638	151	262.808	143	169.721	178	ARABIE SAOUDI TE	632
636	KUWAIT	176.840	100	117.941	100	10.538	79	31.654	138	21.436	102	KOWEIT	636
640	BAHRAIN	5.253	230	756	NS	859	NS			1.868		BAHREIN	640
644	QATAR	64.564	121	42.236	146	14		18.109	124			KATAR	644
647	UNITED ARAB EMIRAT	174.852	73	134.635	61	20.737	32	74.336	55	13.766	46	EMIRATS ARAB. UNIS	647
649	OMAN	15.951	59	15.948	160	556	NS	15.935	NS			OMAN	649
652	YEMEN (NORTH YEMEN)	106	21	317	472							YEMEN (YEMEN NCRD)	652
656	PEOP. DEM. REP. YEMEN	106	21	317	472							REP. POP. DEM. YEMEN	656
660	AFGHANISTAN	11.545	172	2.536	213	2.000	189	101	361	342	353	AFGHANISTAN	660
662	PAKISTAN	15.439	94	10.824	133	4.146	116	1.699	111	3.512	202	PAKISTAN	662
664	INDIA SIKKIM	90.878	119	52.079	156	20.231	146	12.305	112	8.528	24	INDIE SIKKIM	664
666	BANGLADESH	8.770	243	5.958	292	685	213	959	233	3.215	420	BANGLADESH	666
667	MALDIVES	44	338	29	483					29	483	MALDIVES	667
669	SRI LANKA	16.124	210	4.018	148	1.320	117	993	223	415	168	SRI LANKA (CEYLAN)	669
672	NEPAL	703	288	697	379	145	96	61	NS	68	NS	NEPAL	672
675	BHUTAN	11	NS									SHOUTAN	675
676	BURMA	1.639	48	912	56	109	20	27	68	124	253	UNION BIRMANE	676
680	THAILAND	50.674	269	44.916	266	14.766	250	4.797	436	2.728	731	THAILANDE	680
684	LAOS	13	136	2	20							LAOS	684
688	NORTH VIET-NAM	133	18	71	85							VIETNAM NORD	688
692	SOUTH VIET-NAM	246	410	210	389	41	410	136	NS	5	4	VIETNAM SUD	692
696	CAMBODGE	68	189									CAMBODGE	696
700	INDONESIA	54.576	213	43.332	214	17.517	228	6.090	321	7.447	233	INDONESIE	700
701	MALAYSIA	87.308	193	62.952	215	21.496	184	13.923	227	9.849	284	MALAYSIE	701
703	BRUNEI	12	3	12	90							BRUNEI	703
704	PORTUGUESE TIMOR	83	42	317	73	1	100	1	1	81	NS	TIMOR PORTUGAIS	704
706	SINGAPORE	37.520	148	26.863	151	13.757	135	6.483	244	2.535	181	SINGAPOUR	706
738	PHILIPPINES	31.089	184	23.737	156	11.009	113	6.504	253	1.453	NS	PHILIPPINES	738
716	MONGOLIA, PEOP. REP.	43	61	5	74							MONGOLIE, REP. POP.	716
720	CHINA, PEOP. REP.	58.657	145	43.101	144	17.369	148	10.166	140	7.576	118	CHINE, REP. POP.	720
724	NORTH KOREA	2.170	13	1.771	11	1.687	104					COREE DU NORD	724
728	SOUTH KOREA	83.973	170	61.691	185	28.544	136	10.200	322	7.742	300	COREE DU SUD	728
732	JAPAN	503.869	137	345.755	158	147.085	135	94.040	236	28.564	142	JAPON	732
736	TAIWAN	62.025	124	45.673	127	27.388	130	5.207	133	5.219	226	TAIWAN (FCKMOSE)	736
740	HONG KONG	143.392	133	91.362	152	61.294	146	6.544	148	5.473	265	HONG KONG	740
743	MACAO	10.451	205	8.150	173	4.406	259	2.306	108	339	169	MACAO	743
800	AUSTRALIA	160.549	125	122.724	125	45.882	144	28.854	114	24.417	136	ALSTRALIE	800
801	NEW GUINEA	15.788	184	12.267	181	11.485	185	337	272	15	167	NOUV.-GUINEE, PAPOUA	801
802	AUSTR. CONTROL. TERR	60	167	14				10				T. AOM. P. AUSTRALIE	802
803	NAURU												

TRADE OF THE EC
by countries of origin and destination

TAB. 6

export

AUGUST-AOUT 1976		EUR-9		EUR-6		Deutschland		France		Italia		Destination		Code	
Code	Destination	1 000 Eur	Indices 76/75	1 000 Eur	Indices 76/75	1 000 Eur	Indices 76/75	1 000 Eur	Indices 76/75	1 000 Eur	Indices 76/75	1 000 Eur	Indices 76/75	Destination	Code
000	GRAND TOTAL	18.474.727	121	14.908.500	121	5.978.219	122	2.747.948	116	2.121.944	105	MCNDE		000	
011	INTRA-EC (EUR-9)	8.574.255	124			2.615.092	132	1.198.596	109	978.213	116	INTRA-CE (EUR-9)		011	
012	EXTRA-EC (EUR-9)	9.501.070	118			3.363.126	119	1.549.392	122	1.143.731	104	EXTRA-CE (EUR-9)		012	
100	CLASS 1	4.804.646	121	3.486.954	120	1.860.173	122	506.926	112	529.320	108	CLASSE 1		100	
111	EFTA	2.060.266	128	1.584.392	129	344.688	137	198.192	107	180.262	115	AELF		111	
112	WEST. EUROPE	943.274	126	765.979	128	380.356	113	118.420	110	140.521	101	AUT. ELR. OCCID.		112	
115	USA AND CANADA	1.205.013	121	784.242	115	352.117	113	134.568	131	149.461	101	USA ET CANADA		115	
199	OTHERS CLASS 1	595.656	106	352.547	109	182.732	100	55.726	120	49.676	115	AUT. CLASSE 1		199	
200	CLASS 2	3.616.249	121	2.601.260	123	1.037.322	115	883.217	136	456.685	108	CLASSE 2		200	
221	ACP	627.536	128	431.634	131	118.622	119	178.139	143	41.010	82	ACP		221	
222	DOM	53.588	105	44.222	116	1.938	145	39.647	116	1.043	92	DOM		222	
223	TOM	37.459	115	23.983	108	2.730	124	11.712	83	1.435	113	TOM		223	
299	OTHERS CLASS 2	2.899.666	120	2.301.421	121	914.032	114	653.719	138	413.357	112	AUT. CLASSE 2		299	
300	CLASS 3	944.808	101	839.029	104	441.444	116	159.224	94	130.742	84	CLASSE 3		300	
331	EASTERN EUROPE	835.850	106	745.487	110	392.192	116	132.690	105	120.533	85	EUROPE ORIENTALE		331	
399	OTHERS CLASS 3	108.918	73	93.542	74	49.252	113	26.534	61	10.209	51	AUT. CLASSE 3		399	
900	MISCELLANEOUS	133.362	109	121.018	107	24.185	135	20	20	26.795	92	DIVERS NON CLASSE		900	
981	EUROPE	12.813.479	123	10.755.896	122	4.332.609	130	1.647.878	107	1.428.925	105	EUROPE		981	
982	AFRICA	1.509.007	118	1.187.400	120	344.688	109	467.696	130	210.828	103	AFRIQUE		982	
983	AMERICA	1.846.778	123	1.376.566	119	588.895	110	320.159	167	235.058	97	AMERIQUE		983	
984	ASIA	1.851.455	114	1.372.562	117	643.766	120	294.457	108	201.650	118	ASIE		984	
985	OCEANIA	2.20.636	102	101.063	100	44.689	85	17.383	96	18.463	128	OCEANIE		985	
001	FRANCE	1.680.972	143	1.478.709	142	703.075	153			254.767	115	FRANCE		001	
002	BELGIUM-LUXEMBOURG	1.181.669	116	1.045.465	113	476.387	141	230.665	106	87.702	131	BELGIQUE-LUXBG.		002	
003	NETHERLANDS	1.293.758	114	1.109.521	114	609.869	118	117.420	91	56.390	95	PAYS-BAS		003	
004	GERMANY, FEO. REP. OF	2.406.055	125	2.108.076	124			464.407	117	405.126	94	ALLEMAGNE RF		004	
005	ITALY	877.289	131	770.279	131	357.454	119	229.471	134			ITALIE		005	
006	UNITED KINGDOM	984.242	106	802.066	108	257.749	113	129.302	134	106.813	135	ROYAUME-UNI		006	
007	IRELAND	174.265	135	42.539	131	16.982	134	4.582	92	4.052	104	IRLANDE		007	
008	DENMARK	374.702	138	303.585	144	191.577	154	15.709	114	19.323	130	DANEMARK		008	
024	ICELAND	12.529	104	5.538	110	2.863	137		373	100	132	ISLANDE		024	
025	FAROE ISLANDS	4.752	111	1.25	69		50			2	200	ILES FEROE		025	
028	NORWAY	259.559	133	210.721	142	119.931	171	15.727	39	7.217	148	NORVEGE		028	
030	SWEDEN	150.133	118	345.265	116	198.635	120	33.941	111	25.786	145	SUEDE		030	
032	FINLAND	134.444	118	87.365	110	27.800	109	11.467	118	78.103	110	FINLANDE		032	
036	SWITZERLAND	645.214	128	570.217	128	275.800	137	114.667	118	78.103	110	SLISSE		036	
038	AUSTRIA	448.272	132	418.015	132	312.927	137	16.642	120	52.861	109	AUTRICHE		038	
040	PORTUGAL	100.419	165	73.636	159	30.922	167	17.042	124	11.971	174	PORTUGAL		040	
042	SPAIN	271.363	120	225.999	122	91.550	120	56.418	117	37.686	122	ESPAGNE		042	
043	ANDORRA	984.242	125	824.4	125	4.244	120	7.000	119	4.626	122	ANDORRE		043	
044	GIBRALTAR	3.644	96	1.892	164	70	71		65	254	111	GIBRALTAR		044	
045	VATICAN CITY	347	57	309	52	21	150		4	248	45	CITE DU VATICAN		045	
046	MALTA	16.351	128	10.358	131	2.347	146		91	5.439	125	MALTE		046	
048	YUGOSLAVIA	184.920	112	156.118	103	97.112	104	13.803	110	32.722	106	YUGOSLAVIE		048	
050	GREECE	173.216	129	150.917	128	70.600	145	18.311	84	41.366	136	GREECE		050	
052	TURKEY	148.350	107	122.651	102	64.732	95	13.330	139	25.757	79	TURQUIE		052	
056	SOVIET UNION	349.233	100	321.453	108	165.703	112	59.888	114	60.552	81	U.R.S.S.		056	
058	GERMAN, DEM. REP.	33.654	97	25.872	107	77.902	126	8.046	68	5.428	145	REP. DEM. ALLEMANDE		058	
060	POLAND	184.502	106	158.112	110	45.021	108	37.155	96	20.848	88	POLGNE		060	
062	CZECHOSLOVAKIA	71.866	101	65.310	103	45.021	108	7.130	95	5.565	88	TCHECOSLOVAQUIE		062	
064	HUNGARY	77.409	122	68.552	125	41.588	129	6.568	108	10.825	98	HONGRIE		064	
066	ROMANIA	79.373	139	69.994	133	37.675	112	9.914	151	12.141	131	ROUMANIE		066	
068	BULGARIA	37.404	98	34.084	98	23.417	110	3.831	111	4.310	111	BULGARIE		068	
070	ALBANIA	2.429	251	2.200	233	891	195	157	NS	761	266	ALBANIE		070	
201	SPANISH N. AFRICA	1.733	126	1.319	124	519	136	147	101	352	980	AFR. NORD ESPAGN.		201	
202	CANARY ISLANDS	16.935	129	13.046	133	3.001	111	40.129	92	4.790	359	ILES CANARIES		202	
204	MOROCCO	863.635	132	76.824	103	17.842	134	1.771	104	9.444	171	MAROC		204	
208	ALGERIA	239.232	124	228.849	125	43.842	102	145.865	159	25.570	169	ALGERIE		208	
212	TUNISIA	53.103	121	46.717	120	7.125	111	24.512	100	8.864	139	TUNISIE		212	
216	LIBYA	166.243	116	145.530	112	35.246	93	18.461	109	63.957	131	LIBYE		216	
218	EGYPT	113.909	94	91.909	89	40.854	117	21.487	68	17.675	68	EYPTE		218	
224	SUDAN	23.242	113	15.584	129	6.431	95	21.487	269	3.025	122	SOU DAN		224	
228	MAURITANIA	5.538	78	4.494	68	352	83	3.901	78	49	105	MAURITANIE		228	
232	MALI	3.821	89	3.531	88	441	147	2.808	90	159	269	MALI		232	
236	UPPER VOLTA	5.787	193	5.252	188	482	134	4.525	150	68	108	MALIE-VOLTA		236	
240	NIGER	2.741	138	2.552	144	215	108	2.893	86	56	108	NIGER		240	
244	CHAD	2.734	97	2.699	101	205	311	2.431	100	5	17	TCHAD		244	
247	CAP VERDE ISLANDS	2.465	NS	1.474	NS	101	215		8	5	500	ILES DU CAP VERT		247	
248	SENEGAL	22.321	146	20.475	139	1.515	104	13.191	123	1.142	257	SENEGAL		248	
252	THE GAMBIA	1.254	104	1.292	115	482	91	482	91	404	594	GAMBIE		252	
257	GUINEE-BISSAU	3.333	230	1.922	223	61	85		30			GUINEE-BISSAU		257	
260	GUINEA	3.064	74	1.922	47	75	32	1.263	50	165	114	GUINEE		260	
264	SIERRA LECNE	3.723	76	1.664	59	628	110	516	109	73	75	SIERRA LECNE		264	
268	LIBERIA	20.262	68	18.527	97	14.590	94	1.952	74	74	16	LIBERIA		268	
272	IVORY COAST	43.054	192	41.352	199	5.103	286	25.520	211	1.447	174	COTE D'IVOIRE		272	
276	GHANA	20.825	163	11.219	142	6.766	198	1.780	198	1.041	62	GHANA		276	
280	TOGO	7.270	113	6.470	132	848	121	4.130	157	617	81	TOGO		280	
284	DAHOMEY	7.019	128	6.358	129	1.058	152	4.175	152	77	72	DAHOMAY		284	
288	NIGERIA	232.822	139	141.032	148	46.578	123	33.633							

export

AUGUST-AOÛT 1976		Nederland		Belg.-Lux.		United-Kingdom		Ireland		Danmark		Destination	Code
Code	Destination	1 000 Eur	Indices 76/75	1 000 Eur	Indices 76/75	1 000 Eur	Indices 76/75	1 000 Eur	Indices 76/75	1 000 Eur	Indices 76/75		
000	GRAND TOTAL	2.317.261	127	1.743.126	134	2.795.375	122	181.044	101	585.803	122	MGNOE	000
011	INTRA-EC (EUR-9)	1.624.225	124	1.244.157	140	1.917.886	135	128.804	90	266.718	122	INTRA-CE (EUR-9)	011
102	EXTRA-EC (EUR-9)	693.036	136	498.971	121	1.881.489	116	52.240	141	319.085	119	EXTRA-CE (EUR-9)	102
010	CLASS 1	347.487	139	243.048	121	1.047.903	122	26.527	122	243.262	125	CLASS 1	100
111	ETHA	147.167	134	113.863	138	303.569	120	3.518	93	168.787	132	AELI	111
112	OTH. WEST. EUROPE	70.786	146	46.270	130	148.885	134	2.716	69	26.257	116	AUT. EUR. OCCIO.	112
115	USA AND CANADA	92.300	153	55.796	90	370.330	136	14.344	134	36.097	124	USA ET CANADA	115
199	OTHERS CLASS 1	37.294	117	27.119	129	225.119	103	5.949	183	12.081	81	AUT. CLASSE 1	199
200	CLASS 2	243.734	153	180.102	121	732.536	112	21.555	192	62.858	130	CLASSE 2	200
221	ACP	52.995	176	40.868	170	184.658	121	3.917	129	7.327	133	ACP	221
222	ODM	1.099	122	495	88	780	172	38	16	8.548	130	ODM	222
223	TOP	6.156	151	1.950	356	11.674	122	873	329	10	140	TOP	223
299	OTHERS CLASS 2	183.484	148	136.789	111	535.424	110	16.727	217	46.054	144	AUT. CLASSE 2	299
300	CLASS 3	48.625	98	58.994	120	91.469	90	1.402	116	12.908	51	CLASSE 3	300
331	EASTERN EUROPE	43.765	118	56.303	134	76.396	89	1.402	116	12.605	66	EUROPE ORIENTALE	331
399	OTHERS CLASS 3	4.856	39	2.691	38	15.073	93			303	5	AUT. CLASSE 3	399
900	MISCELLANEOUS	53.191	104	16.827	113	9.580	144	2.750	91	14	117	OIVERS NON CLASSE	900
981	EUROPE	1.885.887	125	1.460.593	139	1.446.736	128	136.440	90	474.407	125	EUROPE	981
982	AFRICA	52.366	155	40.893	136	299.242	113	10.464	165	11.901	104	AFRIQUE	982
983	AMERICA	138.916	145	87.760	102	496.135	130	19.024	145	61.053	128	AMERIQUE	983
984	ASIA	134.979	132	97.510	105	432.501	107	10.846	244	35.546	96	ASIE	984
985	OCEANIA	11.983	120	8.545	135	115.180	104	1.514	115	2.879	118	OCEANIE	985
001	FRANCE	217.453	140	303.374	150	172.047	148	7.433	90	22.783	168	FRANCE	001
002	BELGIUM-LUXEMBOURG	250.711	83			118.359	154	8.163	109	5.682	119	BELGIQUE-LUXBG.	002
003	NETHERLANDS			285.842	125	153.897	118	8.861	80	21.479	130	PAYS-BAS	003
004	GERMANY, FED. REP. OF	753.923	140	440.620	146	194.036	135	13.178	96	90.765	144	ALLEMAGNE RF	004
005	ITALY	109.246	149	76.108	179	91.748	145	3.200	64	22.062	122	ITALIE	005
006	UNITED KINGDOM	197.602	112	105.630	120			86.954	90	55.522	110	ROYAUME-UNI	006
007	IRELAND	10.679	152	6.204	167	127.701	134			4.025	296	IRLANDE	007
008	DENMARK	44.571	133	28.409	142	70.098	117	1.015	151			DANEMARK	008
024	ICFLAND	1.051	64	927	155	3.254	84			3.703	120	ISLANDE	024
025	FAROE ISLANDS									4.542	118	ILES FEROE	025
028	NORWAY	29.461	132	38.385	360	45.854	115	447	119	42.577	112	NORVEGE	028
030	SWEDEN	56.022	118	26.881	79	101.191	102	1.688	87	102.923	144	SUEDE	030
032	FINLAND	12.461	134	6.713	133	31.021	104	473	83	11.585	104	FINLANDE	032
036	SWITZERLAND	32.189	164	107.486	116	104.596	128	824	71	8.677	123	SWISSE	036
038	AUSTRIA	21.457	146	14.228	126	23.527	133	431	163	6.259	117	AUTRICHE	038
040	PORTUGAL	6.527	158	6.774	232	25.147	183			1.238	201	PORTUGAL	040
042	SPAIN	22.798	124	17.547	142	40.333	119	1.354	44	3.677	119	ESPAGNE	042
043	ANDORRA	134	152	13	217	256	163			9	300	ANDORRE	043
044	GIBRALTAR	1.445	227	18	31	1.690	65			61	113	GIBRALTAR	044
045	VATICAN CITY					5.38	345					CITE DU VATICAN	045
046	MALTA	528	102	946	249	5.38	345			47	41	MALTE	046
048	YUGOSLAVIA	9.310	151	5.621	135	26.280	311	280		2.242	146	YUGOSLAVIE	048
050	GREECE	11.241	148	9.499	98	19.220	133	416	484	2.603	156	GREECE	050
052	TURKEY	12.384	210	6.408	149	24.575	143	143	251	561	58	TRURQUE	052
056	SOVIET UNION	8.474	122	26.836	158	24.722	54	240	375	2.818	74	UR.S.S.	056
058	GERMANY, DEM. REP.	7.645	187	4.753	88	6.357	118	4	69	1.381	69	ALLEMAGNE D.	058
060	POLAND	10.372	119	11.815	108	21.576	134	1.051	134	3.763	36	PLOGNE	060
062	CZECHOSLOVAKIA	4.538	101	3.056	81	5.179	84			1.376	99	TCHECOSLOVAQUIE	062
064	HUNGARY	6.693	177	2.878	163	6.654	94			2.140	182	HONGRIE	064
066	RUMANIA	4.062	232	6.172	466	8.937	217			6	83	RUMANIE	066
068	BULGARIA	1.687	202	760	40	2.942	91			358	109	BULGARIE	068
070	ALBANIA	358	267	13	29	27	300			202	158	ALBANIE	070
201	SPANISH N. AFRICA	227	66	44	28	379	115			35	265	AFR. NORD ESPAGN.	201
202	CANARY ISLANDS	2.578	131	1.660	45	1.191	72			245	29	ILES CANARIES	202
204	MOROCCO	5.007	229	3.708	204	5.984	128			284	481	MAROC	204
208	ALGERIA	5.480	187	8.092	89	9.828	122			188	14	ALGERIE	208
212	TUNISIA	2.712	216	3.534	151	2.728	56			3.357	NS	TUNISIE	212
216	LIBYA	4.394	86	3.432	86	17.051	157			1.898	240	LIBYE	216
220	EGYPT	8.474	297	2.936	56	21.024	124			1.227	147	EGYPTE	220
224	SOUDAN	1.429	188	358	80	7.071	85			65	423	SOUDAN	224
228	MAURITANIA	52	83	140	13	971	195			73	73	MAURITANIE	228
232	MALI	43	9	40	118	279	103			172	11	MALI	232
236	GUINEA-VOLTA	131	467	293	252	252	252					GUINEE-VOLTA	236
240	NIGER	456	443	1.443	NS	177	47			700	700	NIGER	240
244	CHAD	33	54	21	34	30	21			5	500	TCHAD	244
247	CAP VERDE ISLANDS	852	NS	508	NS	987	NS			4	133	ILES DU CAP VERT	247
248	SENEGAL	3.367	257	1.240	138	1.763	374			496	36	SENEGAL	248
252	THE GAMBIA	358	NS	330	NS	92	176			31	310	GAMBIE	252
257	GUINEA-BISSAU	26	NS	185	925	38	380			3	75	GUINEE-BISSAU	257
260	GUINEA	42	43	353	33	1.096	NS			46	NS	GUINEE	260
264	SIERRA LEONE	356	77	51	175	1.883	98			104	135	SIERRA LEONE	264
268	LIBERIA	7.71	134	6.420	175	1.485	124			207	136	LIBERIA	268
272	IVORY COAST	3.654	208	1.578	124	1.262	88			460	NS	COTE-D'IVOIRE	272
276	GHANA	1.129	195	503	62	9.159	203			266	72	GHANA	276
280	TOGO	484	70	391	313	792	52			8	80	TOGO	280
284	DAHOMEY	765	90	293	53	556	127			10	80	DAHOMEY	284
288	SIERRA LEONE	25.425	217	16.315	382	87.702	130			1.937	102	NIGERIA	288
302	CAMEROON	321	48	672	17	710	105			345	616	CAMEROON	302
306	CENT. AFRICAN REP.	127	227	17	49	21	105			5	5	REP. CENTRAFRIC.	306
310	EQUATORIAL GUINEA	7	18							5	5	GUINEE EQUATOR.	310
311	SAO TOME-PRINCIPE	6	75									SAO TOME-PRINCIPE	311
314	GABON	924	273	1.123	138	499	270			26	57	GABON	314
318	P.R. CONGO (BRAZZA)	388	310	1.189	185	98	60			33	825	REP. CONGO (BRAZZA)	318
322	ZAIRE	2.704	119	8.260	156	1.827	111			260	7	ZAIRE (ANC. KINSH)	322
324	RWANDA	149	86	905	98	71	203			17	155	RWANDA	324
328	BURUNDI	153	725	596	154	113	538			10	250	BURUNDI	328
329	ST. HELENA					84	68						

export

AUGUST-AOÛT 1976		EUR-9		EUR-6		Deutschland		France		Italia		Destination		Code	
Code	Destination	1000 Eur	Indices 76/75	1000 Eur	Indices 76/75	1000 Eur	Indices 76/75	1000 Eur	Indices 76/75	1000 Eur	Indices 76/75	1000 Eur	Indices 76/75	Destination	Code
400	U.S.OF AMERICA	1.034.467	123	684.122	115	307.087	112	113.440	137	129.520	100	100	EAITS-UNIS	400	
404	CANADA	170.546	111	100.122	113	45.330	127	21.128	104	19.941	112	112	CANADA	404	
406	GREENLAND	8.556	83	40	28	7	110	1	260	56	204	204	GREENLAND	406	
408	S. PIERRE MIQUELON	68.917	124	457	142	23	70	337	142	56	109	109	S. PIERRE ET MICU	408	
412	MEXICO	5.362	167	2.834	438	87	84	13.569	131	7.671	105	105	MEXIQUE	412	
413	BERMUDA	6.739	103	5.308	103	2.871	91	1.384	425	215	196	196	ILES BERMUDES	413	
416	GUATEMALA	1.355	105	1.294	84	50	119	466	100	544	63	63	LATEMALA	416	
421	BELIZE	2.562	118	1.925	127	127	189	256	337	235	128	128	BELIZE	421	
424	HONDURAS	6.536	258	5.784	185	3.323	172	823	251	1.022	166	166	HONDURAS	424	
428	EL SALVADOR	4.460	161	3.317	162	2.304	197	272	128	437	147	147	EL SALVADOR	428	
432	NICARAGUA	5.207	121	3.985	150	2.270	128	407	183	552	183	183	NICARAGUA	432	
436	COSTA RICA	97.758	268	41.637	262	1.640	86	87.656	NS	1.224	56	56	COSTA RICA	436	
440	PANAMA	2.029	146	1.869	83	2.290	98	526	107	45	14	14	PANAMA	440	
444	PANAMA CANAL ZONE	23.991	99	15.703	94	2.600	49	4.555	172	3.629	58	58	CANAL PANAMA	444	
448	CUBA	2.735	208	2.388	220	1.721	878	213	50	117	205	205	CUBA	448	
452	HAITI	3.668	91	2.777	50	266	73	76	18	162	8	8	HAITI	452	
453	BAHAMAS	3.657	93	2.807	100	1.293	106	285	116	787	93	93	BAHAMAS	453	
454	TURKS-CAICOS ISL.	9.15	113	530	120	131	69	281	136	39	150	150	TURKS-CAICOS ISL.	454	
456	JMERICAN REPUBLIC	14.257	127	13.946	126	154	154	12.672	125	255	134	134	REP. DOMINICAINE	456	
457	VIRGIN ISLANDS US	11.803	101	11.621	103	621	147	10.421	100	287	268	268	ILES VIERGES D.USA	457	
458	GUADELOUPE	7.133	86	1.618	76	1.052	85	286	63	105	41	41	GUADELOUPE	458	
462	MARTINIQUE	2.716	95	370	63	144	72	65	42	85	85	85	MARTINIQUE	462	
463	CAYMAN ISLANDS	4.446	126	5.25	80	73	128	196	356	27	32	32	CAYMAN ISLANDS	463	
464	JAMAICA	11.424	118	1.924	87	70	70	276	107	238	27	27	JAMAICA	464	
469	BARBADOS	8.356	136	6.243	128	801	83	420	76	440	80	80	BARBADOS	469	
471	WEST INDIES	18.657	52	13.802	44	7.168	27	2.220	79	2.222	177	177	WEST INDIES	471	
472	TRINIDAD-TOBAGO	132.875	163	114.632	163	60.586	234	12.455	129	27.828	134	134	TRINIDAD-TOBAGO	472	
473	GRENADA	6.874	125	1.181	107	306	134	12.455	129	27.828	134	134	GRENADA	473	
476	NETHERL. ANTILLES	3.461	106	1.01	101	513	103	121	125	125	35	35	NETHERL. ANTILLES	476	
480	COLUMBIA	2.854	120	2.719	119	92	249	2.557	117	12	40	40	COLUMBIA	480	
484	VENEZUELA	24.749	239	20.651	218	16.286	344	626	51	2.654	151	151	VENEZUELA	484	
488	GUYANA	18.551	77	15.007	74	5.936	51	4.385	141	1.579	60	60	GUYANA	488	
492	SURINAM	15.513	65	125.089	96	63.050	107	16.512	111	24.454	63	63	SURINAM	492	
496	FRENCH GUIANA	20.631	176	14.501	165	6.450	131	5.415	461	1.134	171	171	FRENCH GUIANA	496	
500	PERU	4.732	96	3.715	90	2.307	143	548	44	346	42	42	PERU	500	
504	BRASIL	2.733	123	1.978	188	1.516	229	158	118	153	46	46	BRASIL	504	
508	CHILE	1.449	131	1.475	148	1.849	187	1.707	72	528	52	52	CHILE	508	
512	BULIVIA	35.649	121	33.597	126	19.018	125	3.331	72	6.667	144	144	BULIVIA	512	
516	PARAGUAY	32	103	10	10	1	1	1	1	6	6	6	PARAGUAY	516	
520	URUGUAY												URUGUAY	520	
524	ARGENTINA												ARGENTINA	524	
528	FALKLAND ISLANDS												FALKLAND ISLANDS	528	
529														529	
600	CYPRUS	14.946	142	10.760	118	2.110	55	3.471	160	3.727	260	260	CYPRUS	600	
604	LEBANON	1.000	15	6.31	18	1.859	16	2.909	35	527	5	5	LEBANON	604	
608	SYRIA	70.976	154	63.363	163	20.407	132	17.531	252	15.168	122	122	SYRIA	608	
612	IRAQ	155.822	132	136.305	143	58.518	119	41.895	167	13.048	111	111	IRAQ	612	
616	IRAN	308.351	196	251.414	102	134.740	199	39.024	133	46.532	134	134	IRAN	616	
624	ISRAEL	8.70	112	46.692	113	23.623	109	11.239	164	9.142	60	60	ISRAEL	624	
628	JORDAN	28.166	142	18.355	157	10.338	191	3.458	111	8.220	125	125	JORDAN	628	
632	SAUDI ARABIA	221.034	212	171.291	224	83.961	247	21.169	215	35.410	243	243	SAUDI ARABIA	632	
636	KUWAIT	68.504	150	49.893	143	18.864	113	15.723	153	8.507	173	173	KUWAIT	636	
640	BAHRAIN	16.730	97	7.864	137	2.520	146	2.355	37	1.614	173	173	BAHRAIN	640	
644	QATAR	16.458	162	5.192	192	3.128	109	1.826	349	1.614	351	351	QATAR	644	
647	UNITED ARAB EMIRAT	85.656	177	43.157	180	14.685	155	11.581	231	6.094	124	124	UNITED ARAB EMIRAT	647	
649	OMAN	18.486	74	6.113	61	2.215	50	1.145	84	562	83	83	OMAN	649	
652	YEMEN (NORTH YEMEN)	12.639	258	5.645	258	5.476	665	2.675	118	2.423	285	285	YEMEN (NORTH YEMEN)	652	
656	PEOP. DEM. REP. YEMEN	6.310	400	7.929	NS	2.276	189	2.008	NS	2.510	NS	NS	PEOP. DEM. REP. YEMEN	656	
660	AFGHANISTAN	4.259	203	2.158	151	1.160	149	393	111	2.266	151	151	AFGHANISTAN	660	
662	PAKISTAN	35.561	115	24.246	120	7.856	112	8.267	102	2.526	187	187	PAKISTAN	662	
664	INDIA, SIKKIM	68.853	86	44.931	73	25.880	129	6.828	26	2.610	36	36	INDIA, SIKKIM	664	
666	BANGLADESH	4.821	33	2.773	23	1.637	59	364	7	18	22	22	BANGLADESH	666	
667	MALDIVES												MALDIVES	667	
669	SRI LANKA	7.706	144	4.691	210	2.091	133	1.413	662	43	16	16	SRI LANKA (CEYLAN)	669	
672	NEPAL	837	248	608	276	301	301	46	354	4	NS	NS	NEPAL	672	
675	BHUTAN	23	767	767	767	6	200	8	8	71	374	374	BHUTAN	675	
676	BURMA	1.260	115	929	53	488	38	1.008	118	1.640	65	65	BURMA	676	
680	THAILAND	23.815	105	16.967	126	9.165	138	2.090	8	1.540	65	65	THAILAND	680	
684	LAOS	45	11	41	11	4	4	32	29	10	10	10	LAOS	684	
688	NORTH VIET-NAM	4.9	30	291	23	93	73	198	76	13	13	13	NORTH VIET-NAM	688	
692	SOUTH VIET-NAM	2.866	245	2.773	NS	40	NS	1.832	NS	2.510	NS	NS	SOUTH VIET-NAM	692	
696	CAMBODIA	20	118	16	94	110	110	15.848	286	2.400	78	78	CAMBODIA	696	
700	INDONESIA	66.566	145	55.086	143	25.861	110	3.134	55	749	65	65	INDONESIA	700	
701	MALAYSIA	32.236	102	15.700	115	11.726	166	3.134	25	29	31	31	MALAYSIA	701	
703	BRUNEI	2.678	197	1.077	314	437	416	137	20	83	83	83	BRUNEI	703	
704	PORTUGUESE TIMOR	158	208	157	365	157	157	137	20	20	83	83	PORTUGUESE TIMOR	704	
706	SINGAPORE	50.881	155	30.151	108	14.889	102	5.592	121	3.202	108	108	SINGAPORE	706	
708	PHILIPPINES	36.460	155	16.911	107	7.301	106	5.076	110	1.742	251	251	PHILIPPINES	708	
716	MONGOLIA, PEOP. REP.	17	13	16	13	13	13	20.018	52	6.473	52	52	MONGOLIA, PEOP. REP.	716	
720	CHINA, PEOP. REP.	76.922	71	70.026	72	40.947	107	1.763	22	7.65	52	52	CHINA, PEOP. REP.	720	
724	NORTH KOREA	7.579	51	7.066	69	5.599	95	69	69	17.728	135	135	NORTH KOREA	724	
728	SOUTH KOREA	35.394	73	30.870	77	13.941	118	12.285	46	1.728	105	10			

export

AUGUST-AOÛT 1976		Nederland		Belg.-Lux.		United-Kingdom		Ireland		Danmark		Destination	Code
Code	Destination	1000 Eur	Indices 76 75	1000 Eur	Indices 76 75	1000 Eur	Indices 76 75	1000 Eur	Indices 76 75	1000 Eur	Indices 76 75		
400	U.S. OF AMERICA	62.782	162	51.291	91	306.056	144	12.746	122	31.543	126	ETATS-UNIS	400
404	CANADA	9.518	103	4.505	81	64.276	107	1.596	153	4.554	116	CANADA	404
406	GREENLAND				1	130	813			8.386	83	GREENLAND	406
408	S. PIERRE MIQUELON	15	88	2	22	30	429				100	S.-PIERRE ET MIGU	408
412	MEXICO	3.365	190	3.075	193	10.488	94	2.363	NS	1.413	333	MEXIQUE	412
413	BERMUDA	128	68	1.020	NS	1.551	65		NS	155	124	ILES BERMUDES	413
416	GUATEMALA	666	375	761	164	1.329	101		NS	68	126	GUATEMALA	416
421	BELIZE	227	74		8	990	103		NS	1	34	BELIZE	421
424	HONDURAS	266	233	371	149	520	90			10	157	HONDURAS	424
428	EL SALVADOR	437	278	175	230	3.683	779			65	73	EL SALVADOR	428
432	NICARAGUA	195	340	139	56	822	125		52	249	429	NICARAGUA	432
436	COSTA RICA	435	340	321	143	1.046	68		NS	108	105	COSTA RICA	436
440	PANAMA	959	138	208	47	1.480	103			4.613	NS	PANAMA	440
444	PANAMA CANAL ZONE	4	40			1.140	277			2	2	CANAL PANAMA	444
448	CUBA	3.980	323	899	76	8.198	147			50	5	CLBA	448
452	HAITI			126	217	316	163			103	103	HAITI	452
454	BAHAMAS	2.218	82		40	310	115		12	63	233	BAHAMAS	454
454	TURKS-CAICOS ISL.	5	125	1	1	27	38					ILES TURQUES, CAIQ	454
456	DOMINICAN REPUBLIC	354	122	97	43	769	74			82	94	REP. DOMINICAINE	456
457	VIRGIN ISLANDS US	74	673	5	56	291	87		18	257	76	ILES VIERGES D.USA	457
459	GUADALUPE	174	98	142	178	229	233			38	38	GUADALUPE	459
462	MARTINIQUE	201	75	91	149	131	125			28	12	MARTINIQUE	462
463	CAYMAN ISLANDS	18	86			81	73				4	ILES CAIMANES	463
464	JAMAICA	352	131	123	36	4.960	62			26	16	JAMAIQUE	464
469	BARBADOS	174	88	18	62	2.373	101			221	624	LA BARBADE	469
471	WEST INDIES	183	5	4	46	3.768	146			50	24	IND. OCCIDENTALES	471
472	TRINIDAD-TOBAGO	448	127	225	157	9.173	128			79	47	TRINIDAD, TOBAGO	472
473	GRENADA	28		281	167	348	177			2	4	GRENADA	473
476	NETHERL. ANTILLES	4.301	163	281	167	1.785	137			14	156	ANTILLES NEERLAND.	476
480	CURACAO	1.228	120	984	201	3.140	80			142	100	CURACAO	480
484	VENEZUELA	4.247	80	10.122	145	15.675	177			634	61	VENEZUELA	484
488	GUYANA	543	240	53	294	5.657	139			12	NS	GUYANA	488
492	SURINAM	1.867	117	103	57	651	114			2	170	SURINAM	492
496	FRENCH GUIANA	41	65	23	230	67	7			210	51	GUYANE FR.	496
500	ECUADOR	481	74	604	189	3.897	242			31	292	EQUATEUR	500
504	PERU	2.046	168	657	38	3.074	67			35	35	PEROU	504
508	BRAZIL	13.434	156	7.635	132	23.266	116			46	35	BRESIL	508
512	CHILE	742	151	760	50	5.758	203			4	3	CHILI	512
516	BOLIVIA	430	147	82	63	613	133			3	7	BOLIVIE	516
520	PARAGUAY	40	125	71	296	741	64					PARAGUAY	520
524	URUGUAY	427	207	248	256	899	81			14	120	URUGUAY	524
528	ARGENTINA	1.574	152	2.407	282	5.345	100			8	155	ARGENTINE	528
529	FALKLAND ISLANDS	3				22	85					ILES FALKLAND	529
600	CYPRUS	1.107	71	347	265	5.528	234			17	24	CHYPRE	600
604	LEBANON	465	17	151	4	490	6			93	124	LIBAN	604
608	SYRIA	3.944	148	6.313	535	6.474	105			2	5	SYRIE	608
612	IRAQ	13.021	78	9.817	217	17.235	86			1.418	247	IRAK	612
616	IRAN	20.563	105	10.994	41	52.223	72			65	6	IRAN	616
624	ISRAEL	7.350	101	6.324	113	22.286	112			1.323	88	ISRAEL	624
628	JORDAN	1.751	247	692	78	7.659	96			1.666	NS	JORDANIE	628
632	SAUDI ARABIA	15.544	237	11.207	209	45.607	170			198	300	ARABIE SAOUDITE	632
636	KUWAIT	3.186	77	2.85	339	16.381	176			2.050	NS	KOWEIT	636
640	BAHRAIN	775	226	205	339	8.168	75			60	71	BAHREIN	640
644	QATAR	2.556	580	370	113	8.863	141			8	200	KATAR	644
647	UNITED ARAB EMIRAT	1.754	566	1.643	96	36.801	163			1.430	NS	EMIRATS ARAB. UNIS	647
649	OMAN	1.228	120	581	31	11.732	81			31	194	OMAN	649
656	YEMEN (NORTH YEMEN)	228	145	33	195	2.518	213			46	NS	YEMEN (YEMEN NCRD)	652
656	PEOP. DEM. REP. YEMEN	969	NS	1.623	NS	1.332	81			43	134	REP. POP. DEM. YEMEN	656
660	AFGHANISTAN	239	323	100	115	1.452	222			63	NS	AFGHANISTAN	660
662	PAKISTAN	2.833	225	2.764	112	10.951	105			3	NS	PAKISTAN	662
664	INDIA, SIKKIM	4.766	124	4.847	72	22.927	127			317	NS	INDE, SIKKIM	664
666	BANGLADESH	469	15	36	37	1.933	165			3	150	BANGLADESH	666
667	MALDIVES					74	46					MALDIVES	667
669	SRI LANKA	1.089	75	58	62	2.944	95			11	85	SRI LANKA (CEYLAN)	669
672	NEPAL	1	7			156	188					NEPAL	672
675	BHUTAN											BHOUTAN	675
676	BURMA	282	84	80	444	321	51					UNION BIRMANE	676
680	THAILAND	2.555	192	517	100	5.986	76			56	18	THAILANDE	680
684	LAOS					4	17					LAOS	684
688	NORTH VIET-NAM					5	30					VIETNAM NORD	688
692	SOUTH VIET-NAM	134	NS	753								VIETNAM SUD	692
696	CAMBODIA	1	100									CAMBODGE	696
700	INDONESIA	5.564	115	5.773	436	9.474	247			71	254	INDONESIE	700
704	MALAYSIA	1.945	187	2.146	103	12.742	84			303	212	MALAYSIE	704
708	BRUNEI	555	854	35	500	1.591	165					BRUNEI	708
716	PORTUGUESE TIMOR											TIMOR PORTUGAIS	716
720	SINGAPORE	4.502	107	1.888	138	19.372	85			135	36	SINGAPOUR	720
724	PHILIPPINES	1.263	218	1.525	90	18.771	243			202	69	PHILIPPINES	724
728	MONGOLIA, PEOP. REP.											MONGOLIE, REP. PCP	728
732	CHINA, PEOP. REP.	831	8	1.758	41	6.864	65					CHINE, REP. PCP	732
736	NORTH KOREA	45	92	34	2	6	12					COREE DU NORD	736
740	SOUTH KOREA	955	151	1.921	277	4.120	51			135	450	COREE DU SUD	740
744	JAPAN	14.612	164	12.652	161	39.094	109			3.686	464	JAPON	744
748	TAIWAN	1.950	70	2.161	87	5.869	125					TAIWAN	748
752	HONG KONG	5.957	244	4.061	71	23.882	119			171	123	HONG KONG	752
756	MACAO	4				92	89					MACAO	756
800	AUSTRALIA	8.205	111	7.124	167	83.526	102			1.413	170	AUSTRALIE	800
804	NEW GUINEA	195	238		NS	110	114					NOUV.-GUIN., PAPOUA	804
808	AUSTR. CONTROL. TERR	4				112	373					T. ADM. P. AUSTRALIE	808
812	NAURU					37	264					NAURU	812
816	NEW ZEALAND	2.986	151	970	53	28.311	131			100	21	NOUVELLE-ZELANDE	816
820	PACIF. ISLANDS U.S.	3	5			81	70					DEF. USA OCEANIE	820
824	NEW CALEDONIA	267	118	185	236	161	145					NOLV.-CALEDONIE	824
828	WALLIS-FUTUNA ISL											WALLIS ET FUTUNA	828
832	BRITISH OCEANIA	2	100	26		126	94					OCEANIE BRIT.	832
836	NEW ZEAL. OCEANIA	1.162	406			19	475					OCEANIE NEO-ZELAND	836
840	FIDJI	71	81		NS	2.200	113			1	50	FIDJI	840
844	NEW HEBRIDES	1	33	11		37	740					NOUV.-HEBRIDES	844
848	TONGA					64	128					TONGA	848
852	WESTERN SAMOA					72	131					SAMOA OCCIDENTAL	852
856	FRENCH POLYNESIA	213	125	191	146	124	282					POLYNESIE FR.	856
860	POLAR REGIONS											REGIONS POLAIRES	860
950	STORES, PROVISIONS	53.168	104	15.471	136							SOUT. PROV. BORD	950
954	UNSPECIFIED	23		1.356	38	9.580	144					UNSPECIFIES	954
977	SECRET									2.750	91	SECRET	977

**TREND IN EC TRADE
by commodity groups**

TAB. 7

import

value in Mio Eur

Period Période	EUR-9	Deutschland	France	Italia ¹⁾	Nederland	Belg.-Lux.	United Kingdom	Ireland	Danmark	
0,1: FOOD, BEVERAGES AND TOBACCO										
intra (EUR-9)										
1974	III	3 442,1	961,5	359,6	571,1	351,6	398,5	702,2	48,4	49,3
	IV	3 802,0	1 047,3	431,8	663,0	352,5	447,3	754,7	57,4	48,0
1975	I	3 522,7	1 010,7	448,0	555,2	324,5	384,6	700,9	52,5	46,3
	II	4 031,7	1 240,3	489,4	635,0	378,0	447,9	738,0	47,1	56,0
	III	4 114,7	1 102,1	575,2	678,2	373,7	442,9	839,5	51,2	51,9
	IV	4 544,9	1 124,8	601,2	926,0	440,4	527,7	805,8	54,5	64,5
1976	I	4 184,3	1 155,6	521,7	754,2	400,3	503,5	720,5	64,7	63,9
	II	4 590,5	1 479,5	574,6	659,9	466,1	545,1	723,5	66,3	75,5
	III		1 315,4				514,0	646,5	51,5	87,3
1975	A	1 207,4	353,9	170,9	156,1	122,9	137,6	235,5	14,1	16,4
	S	1 524,1	396,4	202,0	345,7	125,2	155,5	267,3	15,1	16,9
	O	1 637,0	417,0	214,5	264,6	161,5	167,4	371,5	19,5	21,0
	N	1 360,0	346,5	191,8	252,8	141,4	160,8	226,2	18,6	21,8
	D	1 531,6	361,3	197,6	414,3	144,1	165,2	212,1	16,5	20,5
1976	J	1 283,3	344,7	182,2	239,9	118,4	151,2	213,0	16,3	17,7
	F	1 332,1	355,4	172,1	217,6	125,8	153,5	262,0	23,6	22,1
	M	1 569,4	455,4	167,3	292,9	155,8	181,8	268,2	24,7	23,3
	A	1 503,5	494,7	187,3	227,1	155,6	168,6	223,4	23,0	23,7
	M	1 546,7	504,2	193,7	230,9	154,7	164,8	248,3	23,9	26,2
	J	1 520,3	480,5	191,9	207,4	154,6	184,8	257,0	19,4	24,7
	J	1 406,8	437,0	175,9	239,3	139,9	159,3	215,5	18,0	22,0
	A	1 374,9	462,3	180,7	229,8	121,1	144,3	196,3	16,3	24,0
	S		416,1	237,5		133,7	164,2	244,4	18,1	40,4
	O		422,8					261,0		26,8
extra (EUR-9)										
1974	III	3 598,5	733,9	460,1	539,2	501,7	163,0	1 043,3	45,7	111,7
	IV	4 003,3	947,2	601,6	508,2	449,6	188,0	1 145,6	33,5	129,6
1975	I	3 929,9	840,2	601,5	495,2	567,2	214,3	1 060,0	56,7	94,8
	II	3 758,5	825,6	619,5	484,0	491,2	204,6	989,5	43,0	101,2
	III	3 670,9	786,3	543,6	581,2	468,4	186,2	960,6	35,6	109,0
	IV	4 610,8	1 021,3	718,2	627,7	614,5	257,4	1 184,6	38,9	148,2
1976	I	4 181,7	971,5	806,7	503,0	530,4	222,8	978,8	38,8	130,1
	II	4 374,3	924,3	790,2	579,2	533,0	230,1	1 118,0	43,6	155,8
	III		1 018,2				284,2	1 041,2	43,1	156,3
1975	A	1 088,1	253,6	140,4	162,2	129,6	50,4	301,5	11,6	38,7
	S	1 374,6	275,9	190,1	269,4	200,1	84,3	308,4	9,5	36,9
	O	1 525,3	317,4	223,5	198,5	236,2	85,0	407,2	10,8	46,5
	N	1 461,6	351,2	227,5	194,7	187,6	88,7	343,3	16,0	52,6
	D	1 604,9	328,7	270,8	236,5	192,3	83,3	433,9	12,4	46,9
1976	J	1 374,1	322,7	238,8	139,1	199,7	80,7	337,3	14,1	41,7
	F	1 190,3	300,6	240,9	127,0	135,9	69,8	266,8	10,9	38,3
	M	1 578,0	348,2	314,3	230,0	194,7	72,3	355,6	14,0	48,9
	A	1 416,8	296,3	276,1	212,2	175,7	69,1	331,3	11,5	44,6
	M	1 420,6	287,0	258,2	193,6	176,1	67,2	370,0	15,4	53,1
	J	1 510,0	341,0	255,4	173,7	181,3	79,4	407,7	16,1	55,3
	A	1 449,2	331,8	201,6	184,5	219,6	67,3	381,4	18,4	44,7
	A	1 398,1	362,7	214,2	163,5	182,5	88,8	325,5	9,0	51,9
	S		323,7	238,2		250,0	112,2	346,0	15,5	59,6
	O		388,1					337,8		62,0

¹⁾ The monthly figures do not include confidential data.

TAB. 7

ÉVOLUTION DU COMMERCE DE LA CE
par classes de produits

export

valeurs en Mio Eur

Period Période	EUR-9	Deutschland	France	Italia ¹⁾	Nederland	Belg.-Lux.	United Kingdom	Ireland	Danmark	
0,1 PRODUITS ALIMENTAIRES, BOISSONS ET TABACS										
intra (EUR-9)										
1974	III	3 495,9	455,9	807,6	309,1	935,0	386,8	146,1	171,8	283,5
	IV	3 827,3	483,2	974,8	345,7	922,2	390,0	197,2	198,0	316,2
1975	I	3 642,3	481,7	786,0	226,0	1 018,2	402,2	209,3	189,1	329,7
	II	4 086,2	484,9	997,1	311,7	1 135,3	407,6	184,8	216,4	348,3
	III	4 226,7	523,3	920,4	427,7	1 107,4	400,9	216,3	289,9	340,8
	IV	4 814,3	561,7	972,7	421,5	1 258,7	526,6	338,9	294,7	439,5
1976	I	4 489,8	570,2	1 121,4	268,8	1 263,4	460,8	251,4	170,4	383,5
	II	4 703,6	470,4	1 272,2	355,7	1 271,7	495,9	238,0	234,1	365,8
	III		556,8				486,9	228,5	233,4	378,5
1975	A	1 261,7	171,3	256,0	118,1	330,1	126,5	62,5	85,0	112,2
	S	1 544,6	176,0	321,0	190,6	406,3	148,9	91,7	99,3	110,8
	O	1 748,3	201,3	319,9	140,4	464,7	175,7	128,4	145,0	172,8
	N	1 468,9	172,0	327,1	112,2	384,4	166,3	107,5	84,7	114,7
	D	1 518,0	188,4	328,3	170,8	376,7	168,5	100,8	64,1	120,4
1976	J	1 403,8	194,3	319,8	97,6	404,1	145,3	75,5	55,2	112,0
	F	1 392,3	188,4	349,8	70,5	381,8	142,4	75,0	52,7	131,7
	M	1 665,0	187,5	446,8	100,8	461,0	171,7	100,2	62,2	134,9
	A	1 560,4	158,2	447,8	91,1	408,6	170,7	80,5	85,7	117,8
	M	1 554,0	156,2	432,5	126,6	422,7	152,0	75,1	71,3	117,6
	J	1 542,4	156,0	387,3	133,9	414,0	170,0	82,6	74,6	124,0
	J	1 394,2	188,4	294,6	132,9	379,6	139,0	73,7	67,1	119,1
	A	1 402,9	160,4	280,0	130,1	419,3	158,1	70,5	64,6	119,8
	S		207,9	349,0		444,7	185,3	86,1	99,5	134,0
	O		207,3					84,2		132,1
extra (EUR-9)										
1974	III	1 910,4	191,0	589,2	201,3	258,0	79,9	378,2	44,7	168,1
	IV	1 886,5	197,5	515,7	206,9	295,8	75,4	333,7	64,8	196,7
1975	I	1 789,1	181,0	516,9	150,2	284,6	106,1	354,2	34,7	161,4
	II	1 767,3	171,9	556,2	181,0	266,8	84,5	304,0	21,5	181,4
	III	1 801,0	179,5	524,8	173,0	241,6	67,7	391,0	32,2	191,1
	IV	2 079,3	224,6	560,3	242,7	317,4	67,1	393,9	50,4	222,9
1976	I	1 992,9	229,0	624,5	156,3	308,2	92,5	363,5	34,9	184,0
	II	2 079,7	243,1	709,4	158,9	281,3	91,6	311,5	58,4	225,6
	III		243,2				81,1	338,4	59,7	193,4
1975	A	559,4	64,6	178,1	51,3	66,8	17,3	106,3	12,8	62,3
	S	658,0	64,3	174,2	81,9	92,9	27,1	130,6	10,8	76,2
	O	714,3	69,4	194,4	72,3	114,9	19,5	150,5	13,7	79,7
	N	643,1	68,1	174,1	79,6	103,6	14,5	110,9	20,9	71,4
	D	720,5	87,2	193,0	96,8	98,8	20,7	132,6	15,4	76,1
1976	J	589,8	76,4	162,3	55,6	96,1	23,9	110,4	10,3	54,8
	F	625,6	67,3	200,4	43,4	89,8	28,0	113,5	12,5	70,8
	M	768,1	85,4	245,3	60,5	122,3	34,5	139,3	12,3	68,5
	A	690,4	83,2	239,6	53,9	94,3	26,3	108,7	13,0	71,3
	M	657,6	83,0	222,3	51,6	90,0	23,6	92,5	23,7	70,8
	J	733,4	76,8	245,0	55,7	97,0	36,6	112,9	19,5	89,9
	J	655,7	85,8	211,2	57,7	92,1	25,3	104,1	19,8	59,8
	A	623,3	77,0	169,4	54,9	87,2	33,6	109,6	22,8	68,6
	S		80,4	161,6		94,5	17,8	125,5	16,7	71,9
	O		79,1					119,0		69,3

¹⁾ Les chiffres mensuels ne comprennent pas les données confidentielles.

TRENDS IN EC TRADE
by commodity groups

TAB. 7

import

value in Mio Eur

Period Période	EUR-9	Deutschland	France	Italia ¹⁾	Nederland	Belg.-Lux.	United Kingdom	Ireland	Danmark	
3: FUEL PRODUCTS										
intra (EUR-9)										
1974	III	2 018,2	736,5	253,1	78,7	161,5	317,8	261,0	53,1	156,7
	IV	2 025,9	684,0	286,9	77,3	143,5	340,3	257,9	56,0	180,0
1975	I	1 758,9	588,9	305,2	84,4	120,9	237,6	246,4	54,3	121,2
	II	1 770,9	685,9	277,9	110,2	114,3	242,0	164,9	48,6	137,1
	III	1 905,7	761,9	212,8	102,8	122,9	328,1	192,9	43,3	140,9
	IV	2 240,8	821,8	276,3	153,5	144,9	370,3	287,9	56,9	129,2
1976	I	2 190,6	877,3	279,9	102,5	124,0	322,1	270,0	64,0	150,8
	II	2 360,5	828,5	334,3	119,2	139,2	497,8	226,9	76,7	137,9
	III		922,0				276,4	222,5	68,3	166,1
1975	A	566,8	241,2	63,2	35,1	39,9	49,9	67,2	13,9	56,3
	S	593,4	276,7	54,3	35,3	42,7	66,5	61,4	13,2	43,3
	O	691,8	276,2	91,8	39,2	50,0	79,1	88,8	23,4	43,3
	N	700,3	258,3	90,6	45,8	54,7	84,8	108,6	17,8	39,9
	D	758,1	289,7	94,4	69,6	40,2	109,0	93,0	15,6	46,6
1976	J	695,9	276,0	92,7	35,3	43,2	88,5	87,8	22,8	49,5
	F	765,3	317,3	83,5	36,1	46,5	93,9	121,9	17,5	48,6
	M	738,5	284,0	103,3	31,3	34,2	111,4	99,5	23,6	51,1
	A	684,5	258,9	110,3	36,3	40,1	105,9	68,3	19,4	45,4
	M	704,2	288,8	99,8	31,6	36,8	87,4	86,6	23,3	49,9
	J	745,0	280,7	122,7	50,7	62,1	77,9	75,5	32,9	42,4
	J	736,2	288,0	145,1	38,1	37,2	70,8	83,6	26,2	47,1
	A	763,6	335,3	103,0	48,9	49,3	77,5	76,3	19,9	53,6
	S		298,7	122,6		63,0	83,2	65,2	19,5	68,6
	O		259,2					65,6		47,4
extra (EUR-9)										
1974	III	10 790,9	2 103,6	2 306,9	2 420,6	1 029,3	713,8	1 837,5	55,9	223,4
	IV	10 675,3	2 069,8	2 415,8	2 192,4	1 118,1	631,9	1 968,4	53,6	225,3
1975	I	8 461,5	1 548,9	2 019,4	1 637,8	940,9	428,8	1 639,0	42,5	204,1
	II	8 418,2	1 728,6	1 903,6	1 562,1	978,8	473,8	1 527,6	46,7	197,0
	III	9 163,2	1 798,0	1 979,4	1 881,9	1 091,9	582,3	1 529,5	57,3	252,8
	IV	10 325,5	2 103,1	2 271,4	2 251,8	1 126,9	603,1	1 631,0	51,6	286,5
1976	I	10 332,4	1 980,8	2 565,2	1 855,6	1 260,7	443,5	1 931,4	52,5	242,6
	II	10 752,5	2 087,3	2 358,5	2 160,6	1 463,5	634,9	1 779,6	33,9	234,3
	III		2 319,9				728,9	1 736,7	33,8	256,2
1975	A	2 970,3	624,2	649,9	558,6	355,2	157,5	527,7	20,0	77,0
	S	3 034,3	610,3	655,0	597,1	370,9	184,0	509,3	18,2	89,6
	O	3 429,0	718,2	717,2	757,1	317,3	185,6	628,7	20,7	84,2
	N	3 264,1	685,9	699,0	626,0	457,1	231,7	459,2	11,6	93,6
	D	3 691,2	730,0	864,2	870,0	362,0	168,8	567,9	19,2	109,1
1976	J	3 440,1	612,6	847,8	567,6	422,0	231,3	659,3	17,6	81,9
	F	3 360,9	683,8	862,5	587,5	409,1	121,5	603,5	19,7	73,3
	M	3 484,7	684,5	853,7	690,7	429,6	90,4	630,9	15,3	89,7
	A	3 670,0	709,4	841,3	680,0	546,3	151,8	630,9	17,2	93,0
	M	3 498,3	693,1	811,3	712,4	399,0	207,5	583,1	11,5	80,4
	J	3 560,2	684,7	707,2	742,8	518,2	232,2	605,5	6,2	63,4
	J	3 487,2	774,4	799,9	596,1	392,2	215,0	612,1	5,2	92,3
	A	3 746,6	790,5	816,6	745,8	493,4	256,4	559,6	12,9	71,4
	S		755,0	839,6		428,8	227,3	573,1	16,0	89,4
	O		748,7					452,1		78,8

¹⁾ The monthly figures do not include confidential data.

TAB. 7

ÉVOLUTION DU COMMERCE DE LA CE
par classes de produits

export

valeurs en Mio Eur

Period Période	EUR-9	Deutschland	France	Italia ¹⁾	Nederland	Belg.-Lux.	United Kingdom	Ireland	Danmark	
3: PRODUITS ÉNERGÉTIQUES										
intra (EUR-9)										
1974	III	1 955,8	412,0	123,2	186,1	831,3	152,6	234,8	7,4	8,5
	IV	2 029,8	393,5	131,1	193,5	958,5	124,1	214,3	7,1	7,7
1975	I	1 714,4	398,3	132,2	70,5	801,3	108,8	191,1	6,0	6,0
	II	1 669,0	341,1	140,8	103,7	753,7	155,3	155,9	10,3	8,2
	III	1 859,1	306,2	166,4	155,5	852,5	151,0	207,7	7,2	12,6
	IV	2 225,6	331,1	171,6	165,8	1 100,7	224,2	213,8	6,1	12,3
1976	I	2 150,1	331,6	206,9	95,3	1 132,8	119,7	246,7	5,0	12,3
	II	2 231,3	336,8	179,9	123,5	1 195,5	145,2	235,1	4,0	11,4
	III		372,3				324,5	319,2	2,7	8,9
1975	A	567,3	88,4	70,6	61,6	224,6	51,0	62,9	3,1	5,2
	S	555,8	106,9	55,6	36,2	246,8	25,8	79,1	1,7	4,1
	O	722,6	105,8	49,5	66,4	328,8	76,5	88,1	1,5	6,1
	N	700,0	114,3	58,7	54,2	323,0	78,8	65,2	2,8	3,0
	D	710,8	111,2	64,1	45,0	352,2	68,7	64,5	1,9	3,3
1976	J	664,6	104,3	56,9	22,6	352,7	42,1	79,7	1,6	4,8
	F	642,3	99,9	58,3	26,2	348,4	41,9	61,4	1,9	4,2
	M	812,0	127,4	91,0	44,7	404,0	35,5	104,8	1,5	3,3
	A	645,7	107,5	66,4	40,0	326,8	16,4	80,5	2,9	5,3
	M	657,3	119,1	58,7	59,7	300,9	29,1	84,8	0,7	4,3
	J	701,8	110,2	55,2	21,7	342,8	99,5	70,3	0,4	1,8
	J	735,0	130,3	58,9	49,5	303,5	76,2	113,0	1,5	2,1
	A	765,8	115,0	63,0	57,5	330,6	99,7	95,1	0,8	4,0
	S		127,0	56,7		326,8	148,0	108,0	0,5	2,7
	O		118,5					87,8		2,6
extra (EUR-9)										
1974	III	1 302,3	264,6	110,2	358,0	262,2	102,5	158,1	0,3	46,6
	IV	1 234,6	270,0	98,1	285,5	262,9	107,7	165,7	0,4	44,3
1975	I	1 089,6	216,4	104,0	224,4	244,6	99,0	155,7	0,9	44,7
	II	997,5	176,1	109,8	217,4	234,1	82,1	135,0	1,0	42,1
	III	1 122,5	170,5	117,0	287,4	248,9	100,9	149,5	0,3	48,1
	IV	1 241,5	199,2	120,1	311,7	281,2	127,2	154,1	0,3	47,6
1976	I	1 085,3	154,5	114,8	268,6	254,3	104,8	141,2	0,5	46,6
	II	1 177,3	193,4	131,7	299,9	262,8	81,2	150,1	0,2	58,1
	III		248,4				104,2	170,3	0,5	55,0
1975	A	371,4	52,6	40,0	99,5	82,3	33,1	49,1	0,2	14,7
	S	378,9	59,7	43,1	104,3	81,9	21,8	51,6	0,0	16,6
	O	433,0	70,6	37,0	108,2	89,3	50,1	65,1	0,1	12,6
	N	397,2	65,0	42,4	95,3	94,5	35,4	46,0	0,0	18,6
	D	408,3	63,6	41,0	107,7	97,8	40,3	41,3	0,2	16,4
1976	J	368,0	52,8	38,5	78,8	91,5	40,1	51,6	0,2	14,5
	F	324,8	50,5	34,3	79,0	86,7	31,8	32,3	0,1	10,2
	M	388,4	51,2	41,9	107,4	76,1	32,8	57,0	0,2	21,7
	A	371,7	62,7	41,7	96,7	96,6	17,8	41,4	0,0	14,8
	M	361,5	62,2	35,7	89,0	77,7	24,0	53,6	0,1	19,2
	J	434,3	68,5	53,8	105,8	88,6	39,3	54,3	0,1	23,8
	J	424,3	78,5	52,5	110,7	94,5	23,3	50,4	0,2	14,3
	A	426,8	72,4	50,3	100,8	91,6	33,8	54,5	0,1	23,3
	S		97,5	54,5		103,4	47,2	64,0	0,2	17,4
	O		62,5					70,6		15,6

¹⁾ Les chiffres mensuels ne comprennent pas les données confidentielles.

import

value in Mio Eur

Period Période	EUR-9	Deutschland	France	Italia ¹⁾	Nederland	Belg.-Lux.	United Kingdom	Ireland	Danmark	
2.4: RAW MATERIALS										
intra (EUR-9)										
1974	III	1 581,0	399,4	208,2	409,4	177,0	232,8	116,9	17,3	19,9
	IV	1 552,6	422,8	224,5	340,4	174,9	242,2	108,9	17,0	21,9
1975	I	1 421,4	386,7	226,9	287,3	153,9	221,3	108,7	15,9	20,7
	II	1 341,7	365,3	189,3	300,1	144,6	219,0	91,7	13,9	17,7
	III	1 156,2	304,1	165,1	241,2	138,6	187,9	88,8	12,4	18,0
	IV	1 447,8	369,1	214,2	317,7	169,6	235,9	104,2	14,0	23,2
1976	I	1 605,0	409,1	244,5	358,7	165,0	253,0	131,7	16,6	26,3
	II	1 630,8	414,9	228,7	390,1	173,5	265,5	119,1	16,7	22,3
	III		385,0				216,5	114,0	15,0	24,8
1975	A	307,9	82,1	38,5	53,2	43,2	54,2	27,2	3,5	6,0
	S	462,4	124,4	69,5	99,1	53,7	69,3	33,4	4,8	8,2
	O	491,7	134,9	75,3	97,5	58,3	78,1	34,2	5,4	7,9
	N	437,9	103,3	67,6	97,5	52,1	69,9	35,7	4,3	7,5
	D	508,3	131,5	71,9	123,5	58,7	74,7	36,3	4,2	7,5
1976	J	477,0	117,5	73,9	108,6	52,8	70,6	41,3	4,9	7,4
	F	524,9	129,6	84,2	111,0	49,9	80,2	55,1	5,7	9,2
	M	606,9	162,0	86,1	136,7	62,6	96,4	47,2	6,0	9,9
	A	539,9	145,7	74,2	122,5	55,2	87,3	40,7	6,0	8,4
	M	555,9	143,1	75,5	145,1	60,4	80,9	38,1	5,5	7,3
	J	521,5	126,1	79,2	120,8	57,7	85,9	39,8	5,2	6,8
	J	476,6	128,2	69,2	126,3	52,1	57,4	33,8	5,1	4,6
	A	414,6	113,5	51,0	78,4	51,4	68,3	37,0	5,1	9,7
	S		143,3	80,4		60,0	80,3	44,3	5,0	10,8
	O		146,1				39,5			9,6
extra (EUR-9)										
1974	III	5 254,4	1 356,9	837,1	875,8	472,7	383,1	1 192,3	40,1	96,7
	IV	4 911,9	1 348,4	788,1	837,3	412,1	359,8	1 020,9	26,3	119,0
1975	I	4 217,4	1 134,6	719,9	640,1	426,0	315,8	848,9	20,0	112,2
	II	4 101,4	1 192,0	651,9	646,0	351,6	295,4	855,0	21,0	88,5
	III	3 722,0	1 060,1	586,6	624,1	307,4	256,9	797,8	19,3	69,8
	IV	4 108,4	1 158,1	653,3	723,0	343,8	289,2	813,0	17,7	110,4
1976	I	4 558,0	1 182,0	790,8	739,8	433,7	305,1	939,1	24,6	143,2
	II	4 878,3	1 273,5	853,9	802,0	397,9	394,2	1 021,2	25,9	109,8
	III		1 359,0				364,5	1 116,7	31,1	102,5
1975	A	1 060,9	304,1	156,6	151,8	78,9	88,7	255,1	5,0	20,6
	S	1 364,6	386,0	209,7	243,1	127,6	87,5	274,4	7,5	28,8
	O	1 358,1	374,3	221,0	227,3	114,8	95,1	285,4	6,1	34,2
	N	1 255,0	378,2	205,0	207,9	99,4	80,7	242,9	6,1	34,8
	D	1 502,5	404,1	228,0	291,6	129,9	111,6	291,8	5,7	39,7
1976	J	1 481,5	399,0	261,6	217,7	138,9	102,6	305,3	6,9	49,4
	F	1 357,8	366,1	240,2	217,7	112,8	93,5	271,3	9,0	47,3
	M	1 695,9	416,9	287,8	298,4	181,6	108,3	350,5	8,6	43,8
	A	1 625,0	429,3	279,2	282,3	133,2	127,8	329,7	6,6	36,9
	M	1 516,0	399,0	262,5	257,0	128,0	112,7	311,0	10,9	34,9
	J	1 716,0	445,2	310,0	257,9	136,7	141,3	379,4	8,2	37,3
	J	1 647,1	455,9	269,0	259,6	142,4	113,9	367,1	12,2	26,9
	A	1 614,6	495,6	224,2	242,0	118,6	118,7	368,2	8,2	39,0
	S		407,5	270,0		149,7	127,9	378,2	10,5	38,7
	O		444,6				299,8			33,3

¹⁾ The monthly figures do not include confidential data.

TAB. 7

ÉVOLUTION DU COMMERCE DE LA CE
par classes de produits

export

valeurs en Mio Eur

Period Période	EUR-9	Deutschland	France	Italia ¹⁾	Nederland	Belg.-Lux.	United Kingdom	Ireland	Danmark	
2,4: MATIÈRES PREMIÈRES										
intra (EUR-9)										
1974	III	1 491,1	358,9	346,6	66,4	347,1	167,1	121,1	29,7	54,4
	IV	1 562,4	326,6	376,8	76,6	360,5	193,1	125,1	24,5	79,1
1975	I	1 441,7	297,0	332,8	67,4	343,2	173,0	132,1	25,6	70,6
	II	1 323,5	291,4	333,2	60,6	290,6	146,2	122,9	24,0	54,5
	III	1 132,0	246,1	262,7	54,8	271,1	117,6	111,6	24,0	44,1
	IV	1 479,6	316,8	338,6	83,4	334,3	169,4	151,6	25,6	59,8
1976	I	1 672,9	330,2	408,3	78,1	396,5	180,4	160,8	24,0	94,6
	II	1 638,5	338,4	437,3	84,8	334,8	190,4	157,0	26,8	69,0
	III		304,6				153,5	136,6	25,6	56,9
1975	A	306,3	65,1	63,0	16,7	79,6	31,3	30,2	7,7	12,6
	S	445,4	90,9	111,2	20,6	111,3	45,9	39,2	7,5	18,6
	O	513,7	117,3	118,4	21,3	117,5	53,2	52,5	10,5	23,2
	N	443,2	96,7	104,2	27,1	97,6	54,2	40,6	7,8	14,9
	D	507,4	102,6	116,9	35,5	106,1	61,4	58,4	7,4	19,1
1976	J	502,4	100,5	127,9	25,1	111,4	53,6	48,4	8,2	27,3
	F	528,4	105,4	138,3	24,2	112,8	57,2	46,7	8,2	35,6
	M	632,9	124,3	141,7	28,3	167,4	69,5	65,4	7,7	28,6
	A	551,8	113,6	150,7	26,6	112,9	62,1	50,4	9,4	26,1
	M	547,0	114,5	141,8	33,3	111,2	66,0	51,8	9,3	19,0
	J	524,1	110,2	143,7	24,3	100,5	62,0	54,8	7,9	20,6
	J	449,7	98,9	122,8	27,3	75,6	51,8	49,2	9,3	14,7
	A	410,1	90,4	84,2	25,7	103,8	41,5	40,6	7,4	16,5
	S		115,4	141,1				47,8	8,8	22,8
	O		116,7					63,8		21,3
extra (EUR-9)										
1974	III	737,3	208,9	132,9	65,2	119,9	36,3	129,8	7,6	37,5
	IV	743,0	213,8	151,6	69,6	109,5	39,8	103,3	6,7	48,7
1975	I	689,3	174,8	142,0	57,3	112,6	35,7	106,4	6,1	54,4
	II	640,3	172,4	123,3	57,0	86,0	34,2	118,7	5,2	43,5
	III	570,9	155,6	99,0	56,4	99,8	29,6	91,0	6,0	33,4
	IV	660,8	181,4	120,9	62,2	96,8	40,2	104,7	6,4	48,2
1976	I	719,5	192,2	132,0	61,8	104,1	43,6	122,6	4,3	58,9
	II	691,8	192,6	121,1	61,8	90,1	46,2	121,1	4,5	54,4
	III		186,6				38,3	110,5	5,8	40,0
1975	A	177,2	47,5	24,8	20,0	32,5	9,9	28,8	2,6	11,0
	S	213,4	58,2	34,9	19,1	46,5	10,7	29,8	1,5	12,6
	O	230,8	66,3	40,0	18,3	37,6	13,0	37,6	3,2	14,8
	N	201,0	56,4	36,2	18,9	29,2	13,0	32,2	1,3	13,8
	D	226,6	58,6	44,8	25,3	30,0	14,0	34,6	1,9	17,2
1976	J	219,1	56,0	38,9	19,6	34,4	12,4	39,9	2,3	15,6
	F	223,9	64,8	40,9	19,7	29,2	12,0	36,1	0,8	20,4
	M	273,7	71,4	51,9	22,0	40,6	19,0	46,8	1,3	20,7
	A	230,8	66,1	39,8	19,0	32,7	13,8	38,8	0,9	19,7
	M	222,8	62,0	38,3	23,2	28,0	15,5	37,9	0,9	17,1
	J	234,3	64,5	43,1	19,7	29,5	16,7	44,0	2,6	14,3
	J	209,8	61,7	40,2	18,4	25,5	12,6	39,3	2,3	9,7
	A	217,8	57,5	30,3	21,1	46,0	9,7	36,6	1,5	15,1
	S		67,3	39,8		46,3	15,9	35,7	1,9	13,0
	O		73,8					35,6		14,7

¹⁾ Les chiffres mensuels ne comprennent pas les données confidentielles.

import

value in Mio Eur

Period Période	EUR-9	Deutschland	France	Italia ¹⁾	Nederland	Belg.-Lux.	United Kingdom	Ireland	Danmark	
7: MACHINERY AND TRANSPORT EQUIPMENT										
intra (EUR-9)										
1974	III	6 735,7	1 226,2	1 314,7	963,2	1 010,7	979,5	877,8	127,8	235,8
	IV	7 423,5	1 415,1	1 460,3	977,7	1 167,3	1 165,5	871,0	112,8	253,8
1975	I	6 914,2	1 303,8	1 354,8	819,1	1 078,6	1 062,2	900,9	129,7	265,1
	II	7 940,1	1 660,1	1 515,1	930,8	1 206,1	1 234,9	973,6	136,0	283,5
	III	7 238,4	1 490,5	1 408,1	929,0	1 023,9	1 115,3	876,4	114,4	280,7
	IV	8 963,5	1 765,7	1 850,1	1 102,8	1 258,1	1 428,3	980,2	144,6	433,6
1976	I	8 931,1	1 763,2	1 958,5	1 051,8	1 163,2	1 406,1	1 028,4	160,0	399,8
	II	10 006,6	2 049,7	2 142,6	1 148,9	1 267,2	1 537,9	1 268,4	162,3	429,6
	III		1 818,7				1 307,7	1 037,8	133,4	383,3
1975	A	1 946,0	430,8	337,2	256,7	259,2	307,8	249,6	34,3	70,5
	S	2 665,5	533,6	529,6	366,8	409,8	411,6	285,8	37,6	90,7
	O	3 028,9	634,9	638,8	335,7	434,5	478,1	329,7	45,7	131,5
	N	2 760,1	565,3	540,6	329,0	403,8	407,1	320,2	52,2	142,0
	D	3 113,8	593,0	681,7	444,1	417,6	462,5	317,3	46,4	151,2
1976	J	2 611,9	533,9	540,0	316,0	344,4	400,0	324,1	47,7	105,9
	F	2 931,2	558,7	686,3	327,8	362,8	470,5	350,1	50,8	124,2
	M	3 374,2	670,6	728,8	401,3	450,6	514,0	383,2	61,4	164,4
	A	3 242,3	713,6	719,8	338,8	419,6	504,1	342,6	56,5	147,4
	M	3 251,3	640,4	725,3	426,2	418,6	481,6	377,4	54,0	127,8
	J	3 388,8	695,7	691,3	378,8	415,8	475,1	531,9	51,4	148,9
	J	3 065,1	651,3	664,6	408,6	391,7	400,9	387,4	51,8	108,7
	A	2 430,3	549,2	456,7	260,6	350,6	322,6	295,8	41,3	153,5
	S		618,2	664,9		434,7	499,8	362,9	42,3	117,6
	O		680,1					383,0		134,4
extra (EUR-9)										
1974	III	3 451,0	789,9	706,5	328,2	306,1	215,2	869,2	39,8	196,1
	IV	3 904,2	886,3	787,1	365,5	346,8	234,6	1 042,9	40,9	200,2
1975	I	3 609,4	827,3	721,6	317,8	330,2	235,4	967,3	39,3	170,5
	II	3 957,6	942,3	758,6	368,0	399,9	267,5	956,1	48,8	216,4
	III	3 630,3	906,6	613,8	411,2	307,3	232,0	916,1	38,4	205,1
	IV	4 438,1	1 078,8	779,5	422,6	452,5	346,9	1 005,0	51,0	301,8
1976	I	4 356,6	1 047,8	933,0	371,2	342,5	269,2	1 064,6	54,4	273,9
	II	4 695,4	1 128,9	986,2	427,0	384,9	300,4	1 115,2	54,1	298,7
	III		1 103,7				267,6	1 252,2	70,2	253,1
1975	A	1 039,3	270,4	165,2	131,6	83,5	61,7	266,6	11,2	49,1
	S	1 302,9	316,1	226,6	134,2	132,2	79,0	329,3	13,6	71,9
	O	1 432,2	355,1	270,6	112,1	111,8	123,4	353,1	12,8	93,4
	N	1 369,3	327,1	225,5	151,1	160,4	88,4	318,7	19,3	78,8
	D	1 610,8	401,5	286,0	161,4	182,4	106,3	332,4	18,8	122,0
1976	J	1 305,6	306,6	290,9	119,9	108,1	77,6	317,4	19,3	65,8
	F	1 275,0	321,7	255,7	119,4	100,5	85,3	282,1	15,9	94,5
	M	1 734,8	419,4	383,7	130,8	133,9	104,0	433,4	19,2	110,5
	A	1 602,5	366,1	340,1	150,1	126,4	101,4	407,2	16,7	94,5
	M	1 505,7	370,6	306,9	153,8	135,8	91,0	341,8	18,9	87,1
	J	1 569,6	392,2	337,0	119,2	122,7	99,9	366,2	18,1	114,3
	J	1 708,7	384,9	300,1	157,3	131,1	85,5	554,7	20,8	74,3
	A	1 356,4	347,5	284,0	97,6	112,9	75,5	330,6	20,3	88,1
	S		371,4	292,5		141,5	94,8	364,2	28,1	88,6
	O		423,6					406,2		87,6

¹⁾ The monthly figures do not include confidential data.

export

valeurs en Mio Eur

Period Période	EUR-9	Deutschland	France	Italia ¹⁾	Nederland	Belg.-Lux.	United Kingdom	Ireland	Danmark	
7: MACHINES ET MATÉRIEL DE TRANSPORT										
intra (EUR-9)										
1974	III	6 855,2	2 751,3	1 115,5	786,4	569,0	648,3	829,4	33,6	121,7
	IV	7 778,1	2 980,8	1 392,5	795,0	716,8	800,0	865,6	39,7	187,7
1975	I	6 981,9	2 517,4	1 355,8	735,6	587,2	748,3	845,7	42,2	150,7
	II	8 135,8	2 945,2	1 598,9	864,5	657,3	884,6	964,9	42,7	177,7
	III	7 342,0	2 746,1	1 269,1	829,5	635,5	785,0	878,9	51,0	147,0
	IV	8 973,3	3 239,5	1 609,5	995,0	832,8	995,6	1 056,2	52,7	191,9
1976	I	9 230,2	3 444,5	1 720,5	898,3	707,9	1 131,2	1 115,5	57,1	155,3
	II	10 156,8	3 748,9	1 875,6	1 045,5	817,8	1 254,5	1 146,7	55,8	211,9
	III		3 516,3				995,5	1 000,9	71,6	210,0
1975	A	1 859,5	745,9	257,9	209,1	165,8	192,6	242,8	12,0	33,5
	S	2 755,5	1 039,8	485,7	313,4	217,8	326,5	293,8	23,8	54,7
	O	3 011,3	1 066,1	585,8	334,5	248,6	329,0	366,0	16,9	64,4
	N	2 865,5	1 045,7	489,6	316,8	283,8	317,5	335,9	19,3	57,0
	D	3 043,7	1 129,2	540,1	349,0	243,0	335,7	356,3	16,3	74,0
1976	J	2 720,3	988,9	514,1	282,3	209,1	312,3	343,0	16,6	53,9
	F	3 012,8	1 131,4	610,4	272,7	208,6	370,3	349,8	22,3	47,4
	M	3 467,7	1 324,1	594,4	339,5	273,4	440,7	421,3	18,3	55,9
	A	3 217,9	1 215,2	612,8	287,5	250,9	419,7	366,6	17,1	48,2
	M	3 402,0	1 268,7	604,5	377,4	258,9	382,3	381,2	19,8	109,1
	J	3 457,5	1 265,0	653,0	376,8	260,4	430,5	396,5	18,9	56,5
	J	3 166,1	1 137,6	584,5	425,4	218,7	298,7	377,7	32,9	90,6
	A	2 375,2	1 063,5	266,3	231,8	185,8	253,6	295,1	15,0	64,0
	S		1 315,2	534,3		267,6	428,7	342,2	23,2	57,0
	O		1 288,9					326,5		52,6
extra (EUR-9)										
1974	III	10 185,3	4 396,2	1 390,3	1 277,8	446,8	298,7	2 058,8	17,5	299,3
	IV	11 930,0	5 431,0	1 720,8	1 352,4	491,6	346,2	2 253,1	16,0	318,8
1975	I	11 271,3	4 590,5	1 902,5	1 225,9	511,6	398,7	2 354,8	16,2	271,1
	II	12 896,3	5 189,7	2 152,1	1 407,1	723,8	420,7	2 630,8	20,5	351,8
	III	12 051,7	5 014,0	1 962,6	1 482,9	475,6	374,5	2 462,7	21,2	258,4
	IV	13 884,3	5 737,4	2 381,7	1 697,3	619,5	454,8	2 601,7	23,7	368,3
1976	I	13 178,2	5 339,6	2 410,7	1 359,5	536,2	430,0	2 773,1	22,7	306,3
	II	13 674,3	5 549,5	2 640,6	1 501,1	596,5	442,9	2 618,7	27,8	297,2
	III		5 692,3				368,4	2 315,7	23,5	263,5
1975	A	3 456,2	1 470,3	523,9	406,7	127,7	107,9	733,3	5,7	80,8
	S	3 979,4	1 642,2	631,8	505,3	171,5	126,9	802,1	6,5	93,1
	O	4 640,2	1 911,6	774,9	536,3	207,1	147,7	898,8	7,2	156,5
	N	4 265,4	1 796,2	716,4	500,5	214,7	138,5	785,3	9,2	104,7
	D	4 996,9	2 024,8	901,0	670,1	197,7	159,1	928,1	7,2	109,0
1976	J	4 264,0	1 694,3	759,4	436,4	171,2	137,3	935,3	6,7	123,4
	F	4 044,7	1 621,0	787,3	401,6	166,7	139,0	838,5	8,2	82,4
	M	4 865,6	2 024,3	861,0	513,5	198,3	152,4	1 001,2	7,8	107,1
	A	4 395,5	1 846,0	810,4	453,4	191,7	145,7	850,1	7,6	90,6
	M	4 555,1	1 877,7	862,6	519,0	201,1	156,8	827,2	11,3	99,6
	J	4 718,4	1 825,7	960,1	523,1	200,9	135,1	950,1	8,6	114,8
	J	4 828,2	1 938,4	902,9	624,9	331,9	106,2	836,4	9,0	78,5
	A	3 972,7	1 675,2	725,2	378,6	181,5	133,6	785,5	6,3	86,8
	S		2 078,7	674,7		266,5	121,6	733,6	8,4	106,3
	O		2 133,7					725,9		106,9

¹⁾ Les chiffres mensuels ne comprennent pas les données confidentielles.

import

value in Mio Eur

Period Période	EUR-9	Deutschland	France	Italia ¹⁾	Nederland	Belg.-Lux.	United Kingdom	Ireland	Danmark	
5,6,8: OTHER INDUSTRIAL PRODUCTS										
intra (EUR-9)										
1974	III	13 089,4	3 220,7	2 576,4	1 561,6	2 023,6	1 736,5	1 327,0	254,9	388,6
	IV	12 794,7	3 184,6	2 505,7	1 314,2	2 090,2	1 755,6	1 335,7	232,3	376,4
1975	I	11 959,6	3 015,6	2 395,3	994,9	2 017,1	1 670,6	1 261,8	231,2	373,1
	II	11 915,0	3 135,0	2 490,4	1 013,8	1 913,2	1 648,4	1 113,3	228,6	372,3
	III	11 188,6	3 007,0	2 198,5	1 007,0	1 749,8	1 567,6	1 102,4	214,7	341,5
	IV	13 124,7	3 373,5	2 747,8	1 234,3	2 052,5	1 825,2	1 208,2	262,0	421,2
1976	I	14 121,3	3 513,6	3 118,0	1 291,7	2 103,5	1 981,7	1 359,2	278,5	475,1
	II	14 796,0	3 618,2	3 332,9	1 436,4	2 246,1	2 108,0	1 307,0	263,0	484,3
	III		3 534,4				1 859,1	1 259,8	244,3	428,6
1975	A	3 020,5	870,1	468,8	231,4	528,9	438,6	317,7	56,5	108,5
	S	4 146,7	1 036,8	864,8	406,8	675,6	587,5	371,4	79,3	126,7
	O	4 578,8	1 218,8	958,0	376,0	740,1	627,2	422,7	90,7	145,3
	N	4 125,1	1 065,8	857,7	404,4	657,8	524,8	392,1	86,9	135,5
	D	4 330,7	1 088,7	943,3	460,6	661,0	560,7	399,1	83,9	133,4
1976	J	4 199,6	1 069,1	920,1	390,7	621,0	575,9	412,2	74,8	135,9
	F	4 568,7	1 129,8	1 051,2	401,0	667,3	596,2	472,5	93,0	157,8
	M	5 312,9	1 314,8	1 142,0	492,5	814,7	747,6	514,0	110,0	177,4
	A	4 888,0	1 241,4	1 108,5	420,3	761,5	658,2	442,4	90,5	165,2
	M	4 830,7	1 170,2	1 087,3	530,4	725,2	646,0	426,5	91,9	153,3
	J	4 935,4	1 206,6	1 129,0	477,4	756,1	683,0	443,6	80,4	159,3
	J	4 635,7	1 245,9	1 050,1	472,0	685,6	519,3	441,5	86,8	134,4
	A	3 949,3	1 059,4	700,3	308,8	696,4	576,7	370,5	74,4	162,8
	S		1 229,0	1 125,8		789,4	659,3	459,5	85,3	170,5
	O		1 339,4					447,1		175,4
extra (EUR-9)										
1974	III	8 335,0	2 247,0	1 093,5	851,9	587,8	615,8	2 488,1	63,5	387,2
	IV	7 937,5	2 173,0	1 105,5	760,0	568,2	577,4	2 306,1	60,2	387,0
1975	I	7 338,8	2 066,6	1 083,7	601,5	579,5	468,6	2 122,0	52,2	364,7
	II	7 563,3	2 168,1	1 128,1	601,6	524,3	515,1	2 185,4	48,6	392,1
	III	7 322,4	2 165,0	974,8	635,9	503,3	455,0	2 173,4	48,0	366,8
	IV	8 076,3	2 332,5	1 147,4	709,4	567,8	556,9	2 271,2	57,9	433,3
1976	I	8 778,0	2 543,5	1 295,4	750,3	671,2	620,9	2 365,5	62,6	468,6
	II	9 468,4	2 744,7	1 412,4	864,2	708,3	710,8	2 481,9	68,4	477,8
	III		2 862,2				710,0	2 388,9	70,4	498,3
1975	A	2 192,9	651,0	253,0	164,9	155,9	127,7	707,8	13,7	119,0
	S	2 648,0	754,4	355,0	261,4	187,0	172,0	759,1	18,1	141,0
	O	2 838,6	855,4	401,5	212,1	197,0	198,4	804,1	20,8	149,4
	N	2 548,7	703,0	352,0	233,9	176,6	153,0	771,2	18,8	140,2
	D	2 702,9	774,5	396,9	266,6	194,4	200,2	715,8	18,4	136,1
1976	J	2 678,5	776,7	377,2	218,8	215,2	193,6	737,6	20,2	139,2
	F	2 761,1	811,6	425,9	239,7	196,2	181,9	730,5	18,9	156,5
	M	3 293,9	955,2	489,8	286,4	259,8	243,2	864,2	23,5	171,8
	A	3 150,8	916,5	444,9	260,4	239,6	220,9	885,4	22,5	160,7
	M	3 058,9	898,8	471,9	307,5	232,5	234,9	741,0	23,3	148,9
	J	3 242,2	929,4	491,6	290,3	236,2	243,3	864,4	22,1	164,9
	J	3 106,5	947,9	461,9	256,0	244,6	226,9	825,0	22,0	122,3
	A	2 933,4	941,0	337,4	241,2	219,2	236,4	774,5	25,2	158,5
	S		973,3	464,1		248,4	243,6	846,9	23,0	180,3
	O		1 031,8					806,5		173,7

¹⁾ The monthly figures do not include confidential data.

TAB. 7

ÉVOLUTION DU COMMERCE DE LA CE
par classes de produits

export

valeurs en Mio Eur

Period Période	EUR-9	Deutschland	France	Italia ¹⁾	Nederland	Belg.-Lux.	United Kingdom	Ireland	Danmark	
5,6,8: AUTRES PRODUITS INDUSTRIELS										
intra (EUR-9)										
1974	III	13 160,4	3 875,8	1 984,2	1 554,2	1 925,8	2 335,7	1 200,6	140,1	144,0
	IV	13 018,1	3 690,9	2 063,7	1 453,6	1 821,6	2 469,5	1 209,5	158,2	151,3
1975	I	12 037,4	3 312,9	2 034,5	1 463,0	1 661,5	2 214,2	1 069,1	140,8	141,5
	II	11 946,4	3 348,1	1 958,1	1 390,3	1 676,7	2 154,1	1 123,4	147,7	148,0
	III	11 269,7	3 133,3	1 749,4	1 635,3	1 624,4	1 875,1	994,7	127,0	130,6
	IV	13 275,3	3 592,7	1 973,9	1 793,8	1 908,8	2 380,5	1 320,4	152,3	152,9
1976	I	14 252,6	4 035,7	2 167,2	1 780,5	2 048,1	2 526,3	1 372,1	158,4	164,3
	II	14 824,2	4 061,4	2 248,0	1 800,4	2 136,5	2 745,4	1 486,5	167,7	178,3
	III		3 892,9				2 413,0	1 363,0	156,3	164,8
1975	A	3 128,9	869,0	447,2	513,6	454,8	504,1	267,2	31,8	41,1
	S	4 138,5	1 181,6	620,3	541,3	607,1	734,2	354,2	49,1	50,7
	O	4 614,2	1 299,5	688,2	585,3	648,5	807,2	472,6	55,2	57,7
	N	4 218,0	1 141,6	626,4	610,3	579,1	757,2	402,4	53,9	47,1
	D	4 332,7	1 153,5	662,6	606,9	575,5	803,5	445,1	43,1	42,3
1976	J	4 255,5	1 195,6	650,2	559,1	623,7	752,8	380,9	49,6	43,6
	F	4 558,2	1 305,6	741,5	550,4	601,7	811,8	439,8	53,5	53,9
	M	5 348,9	1 534,6	772,8	657,6	763,5	958,2	548,5	55,3	58,5
	A	4 794,8	1 374,7	742,5	545,2	662,4	908,7	456,6	52,2	52,7
	M	4 923,7	1 355,0	723,0	669,4	686,3	879,1	497,1	58,1	55,7
	J	4 952,9	1 331,8	778,4	584,2	675,7	937,9	526,8	56,6	61,5
	J	4 707,1	1 305,1	729,3	750,4	549,0	796,4	479,3	57,8	39,8
	A	3 897,5	1 137,2	485,3	535,8	578,9	667,7	403,0	37,4	52,2
	S		1 450,5	728,0		680,4	955,4	492,7	61,6	57,3
	O		1 479,2					480,0		59,3
extra (EUR-9)										
1974	III	13 129,1	4 670,1	1 869,1	1 767,2	898,6	1 086,4	2 465,7	55,1	316,8
	IV	13 587,8	4 767,2	2 056,0	1 856,1	875,9	1 178,4	2 475,9	51,6	326,6
1975	I	11 930,9	3 933,5	2 012,9	1 564,0	763,4	1 049,3	2 248,3	49,6	309,9
	II	11 893,9	3 895,5	2 129,6	1 599,2	762,0	859,7	2 293,9	45,9	308,0
	III	10 987,8	3 668,8	1 773,9	1 680,0	596,4	720,6	2 217,6	43,3	286,2
	IV	12 124,8	3 895,4	2 044,5	1 701,4	706,9	879,1	2 515,5	46,7	335,4
1976	I	11 688,9	3 804,1	1 988,5	1 493,5	708,9	808,8	2 505,4	51,6	328,1
	II	12 596,4	4 032,5	2 160,2	1 660,9	807,5	917,8	2 590,3	58,5	368,6
	III		4 386,1				912,9	2 545,2	58,7	355,0
1975	A	3 298,9	1 097,1	494,0	503,8	196,9	243,3	652,6	11,3	100,0
	S	3 670,2	1 231,2	559,5	530,9	209,3	234,6	775,3	15,3	114,1
	O	4 205,9	1 339,9	713,0	551,5	253,7	299,5	907,0	15,8	125,6
	N	3 798,4	1 267,0	637,1	519,7	219,4	269,0	761,9	15,2	109,1
	D	4 128,3	1 293,4	698,0	638,5	234,1	296,2	851,0	15,7	101,4
1976	J	3 587,7	1 174,5	603,5	451,8	245,6	250,8	758,2	16,3	87,1
	F	3 689,3	1 196,9	670,6	453,1	206,7	248,3	786,0	19,1	108,6
	M	4 380,4	1 432,8	711,9	571,5	256,5	307,3	957,2	16,2	127,0
	A	4 025,7	1 331,2	688,2	500,2	246,4	283,0	840,4	19,0	117,5
	M	4 222,4	1 376,8	714,3	595,5	276,6	291,1	830,6	21,3	116,2
	J	4 302,0	1 324,5	751,8	545,1	283,9	336,9	912,9	17,8	129,0
	J	4 450,2	1 489,8	745,7	691,3	260,9	295,6	858,3	20,5	88,0
	A	4 030,8	1 387,9	545,9	582,0	282,4	256,8	836,5	15,7	123,6
	S		1 508,4	648,8		257,7	355,8	866,0	22,3	133,6
	O		1 492,1					807,3		138,9

¹⁾ Les chiffres mensuels ne comprennent pas les données confidentielles.

import

value in Mio Eur

Period Période	EUR-9	Deutschland	France	Italia ¹⁾	Nederland	Belg.-Lux.	United Kingdom	Ireland	Danmark	
5: CHEMICALS										
intra (EUR-9)										
1974	III	3 598,4	801,8	692,7	550,7	472,3	454,8	443,8	74,2	108,0
	IV	3 172,3	703,8	600,8	455,8	433,6	434,3	368,3	70,6	105,0
1975	I	2 871,1	660,3	589,5	350,0	391,5	371,9	308,3	78,8	120,8
	II	2 797,6	676,2	576,4	348,2	388,1	356,7	269,3	68,1	114,4
	III	2 715,0	675,3	505,4	378,3	346,5	382,3	271,8	57,8	97,5
	IV	3 329,8	808,2	668,2	469,8	423,8	460,7	309,4	74,9	114,8
1976	I	3 613,6	826,3	745,5	507,9	464,2	457,8	395,9	86,8	129,3
	II	3 840,8	898,9	785,1	540,7	506,2	513,2	385,7	75,9	135,0
	III		870,4				442,0	394,5	64,9	123,0
1975	A	745,9	200,9	110,5	94,9	106,6	101,6	85,0	14,1	32,3
	S	987,2	237,7	197,5	150,8	130,0	125,5	88,1	20,4	37,1
	O	1 084,9	271,6	227,4	143,3	140,9	136,5	101,0	24,5	39,7
	N	1 063,0	260,4	216,4	156,9	147,7	121,8	99,5	23,7	36,6
	D	1 133,7	275,8	227,5	171,5	139,4	146,8	109,7	26,7	36,3
1976	J	1 121,3	265,5	235,3	156,1	146,3	139,1	118,9	22,7	37,4
	F	1 150,3	256,0	247,2	162,7	140,6	136,8	136,9	29,1	41,1
	M	1 324,1	304,8	262,1	187,4	177,0	160,1	147,3	34,8	50,5
	A	1 206,3	298,4	256,8	147,5	168,7	142,8	118,3	27,1	46,7
	M	1 258,7	293,2	255,3	211,4	161,0	143,4	124,3	27,0	43,0
	J	1 291,7	307,3	271,3	181,0	170,4	152,2	143,5	21,6	44,4
	J	1 175,1	305,4	237,5	170,7	146,6	120,1	139,1	23,4	32,4
	A	1 008,8	267,5	161,7	111,4	159,4	127,4	116,0	20,3	45,1
	S		297,5	251,7		165,0	144,3	141,3	22,3	45,8
	O		315,9				122,6			45,0
extra (EUR-9)										
1974	III	1 489,9	324,3	261,9	176,8	145,4	98,2	390,8	12,8	79,6
	IV	1 379,0	298,7	260,7	146,1	138,2	91,6	342,4	14,7	86,5
1975	I	1 252,1	268,1	245,5	132,9	130,1	73,2	312,5	12,7	77,1
	II	1 225,9	282,6	230,5	128,1	122,9	83,8	282,2	8,2	87,6
	III	1 207,6	296,2	203,6	153,7	111,5	77,8	289,7	7,6	67,5
	IV	1 369,1	321,2	251,6	165,0	128,6	97,2	317,0	12,9	75,5
1976	I	1 494,6	342,2	294,4	180,6	151,4	116,9	309,1	15,1	85,0
	II	1 588,5	378,6	324,1	185,8	162,6	123,0	319,1	13,9	81,3
	III		403,0				110,5	341,6	13,8	69,2
1975	A	359,9	84,1	52,0	48,9	32,7	24,2	93,1	2,5	22,4
	S	427,4	103,1	69,5	63,0	37,5	26,9	100,6	2,8	24,0
	O	447,8	101,7	88,3	50,9	40,2	31,4	105,4	4,5	25,3
	N	443,2	95,8	77,2	56,9	44,8	26,4	114,6	3,9	23,7
	D	475,8	123,5	86,9	57,6	43,8	36,6	98,3	4,4	24,7
1976	J	457,2	103,5	86,5	51,3	47,3	45,1	92,7	5,4	25,3
	F	482,8	119,5	100,4	58,6	44,6	33,2	94,7	4,3	27,6
	M	545,2	119,1	107,0	69,3	59,5	38,2	113,9	5,4	32,8
	A	527,2	140,6	93,4	53,3	55,9	41,3	106,1	4,5	32,2
	M	513,4	113,4	116,2	70,1	53,4	35,8	95,6	5,5	23,6
	J	542,3	124,6	113,5	62,4	53,3	40,7	117,4	3,9	26,5
	J	542,3	138,2	120,1	54,6	59,3	36,6	110,6	4,0	18,9
	A	488,6	140,0	80,9	50,5	41,2	36,9	108,8	5,2	25,0
	S		124,8	82,7		56,1	34,8	121,6	4,7	26,7
	O		132,8				100,7			25,4

¹⁾ The monthly figures do not include confidential data.

TAB. 7

ÉVOLUTION DU COMMERCE DE LA CE
par classes de produits

export

valeurs en Mio Eur

Period Période	EUR-9	Deutschland	France	Italia ¹⁾	Nederland	Belg.-Lux.	United Kingdom	Ireland	Danmark	
5: PRODUITS CHIMIQUES										
intra (EUR-9)										
1974	III	3 586,2	1 102,1	507,8	240,6	759,1	524,5	395,0	25,5	31,7
	IV	3 152,1	923,4	454,0	194,8	650,5	479,4	390,5	30,4	29,1
1975	I	2 874,5	863,6	443,3	174,5	571,8	444,2	320,1	25,4	31,5
	II	2 818,0	830,1	426,6	178,5	565,8	438,4	320,8	28,7	29,1
	III	2 656,6	753,5	402,3	167,1	581,7	425,2	274,9	21,1	30,9
	IV	3 291,0	936,6	482,8	217,1	722,6	521,7	345,3	31,9	33,0
1976	I	3 607,0	1 104,9	512,8	202,0	770,2	549,6	399,7	29,3	38,5
	II	3 794,4	1 121,7	536,5	247,0	820,3	590,2	403,1	36,0	39,5
	III		1 008,3				563,2	375,3	32,6	37,4
1975	A	729,6	204,9	110,0	48,0	150,9	121,0	80,2	5,1	9,4
	S	957,5	279,8	143,8	59,0	203,5	158,1	94,4	8,6	10,3
	O	1 086,7	330,4	147,1	59,3	238,8	175,5	113,7	10,8	11,1
	N	1 048,6	301,4	164,2	78,3	208,0	169,8	104,8	12,0	10,1
	D	1 101,1	306,4	173,3	80,4	220,9	175,3	127,0	9,0	8,8
1976	J	1 115,8	332,7	149,9	66,0	245,1	178,8	122,4	9,2	11,8
	F	1 142,6	357,9	184,6	54,5	220,9	176,7	126,5	9,6	12,0
	M	1 317,1	414,4	177,8	75,9	283,3	193,0	150,4	10,6	11,8
	A	1 188,2	366,5	170,8	71,6	240,6	191,2	126,0	10,4	11,1
	M	1 240,1	379,3	180,3	88,9	251,8	182,3	133,6	12,6	11,4
	J	1 270,1	376,0	184,3	79,1	256,1	204,8	143,2	12,6	14,0
	J	1 159,5	341,1	177,7	82,1	218,8	182,5	136,1	10,9	10,4
	A	1 031,3	301,0	132,7	72,4	219,1	170,9	115,6	7,6	12,0
	S		366,2	168,3		243,1	205,9	128,7	14,1	12,3
	O		375,5					122,5		11,7
extra (EUR-9)										
1974	III	4 004,8	1 505,4	517,0	481,9	476,4	235,1	679,3	24,5	85,2
	IV	3 765,3	1 341,7	548,4	425,3	440,2	232,3	671,8	22,7	83,0
1975	I	3 372,1	1 168,2	535,5	337,9	397,2	212,4	611,1	24,6	85,4
	II	3 261,4	1 121,1	548,2	318,7	372,2	202,7	602,5	17,4	78,9
	III	2 955,1	1 080,2	448,0	314,0	289,2	167,6	568,5	15,1	72,5
	IV	3 254,3	1 213,3	484,9	320,8	332,4	197,0	607,4	16,9	81,5
1976	I	3 443,1	1 290,9	524,5	287,9	346,6	202,1	686,5	20,2	84,5
	II	3 740,6	1 365,9	581,7	347,4	385,2	228,1	711,5	27,5	93,4
	III		1 418,6				216,0	695,6	26,3	90,9
1975	A	916,4	350,2	132,2	90,8	97,1	50,0	169,5	3,8	22,9
	S	989,5	365,2	145,3	97,7	96,2	58,2	194,5	5,2	27,2
	O	1 092,1	409,3	152,5	102,9	111,5	66,7	213,6	5,8	29,7
	N	1 007,9	384,7	158,6	90,0	102,3	53,9	187,4	5,3	25,7
	D	1 158,8	419,7	173,7	128,8	118,8	78,5	208,5	5,8	24,8
1976	J	1 071,2	399,0	152,7	86,7	123,4	63,4	214,5	6,9	24,5
	F	1 084,9	412,7	180,6	78,5	98,8	66,3	212,5	8,3	27,3
	M	1 276,1	479,2	190,5	115,2	124,4	71,0	258,7	5,1	32,0
	A	1 193,0	445,2	186,5	95,4	119,3	72,3	234,5	9,4	30,4
	M	1 257,3	469,1	190,8	129,5	135,8	66,4	226,6	10,5	28,6
	J	1 265,1	451,6	202,6	106,2	130,1	84,2	249,3	7,2	33,7
	J	1 267,8	491,3	197,3	119,5	124,5	65,6	232,9	7,9	28,8
	A	1 217,9	457,9	156,6	118,0	137,8	72,5	235,6	8,0	31,5
	S		469,5	172,7		117,5	76,7	231,9	10,2	30,7
	O		449,2					217,6		30,7

¹⁾ Les chiffres mensuels ne comprennent pas les données confidentielles.

import

value in Mio Eur

Period Période	EUR-9	Deutschland	France	Italia ¹⁾	Nederland	Belg.-Lux.	United Kingdom	Ireland	Danmark	
6: MANUFACTURED GOODS CLASSIFIED BY MATERIAL										
intra (EUR-9)										
1974	III	6 708,0	1 608,0	1 371,7	834,2	1 045,0	891,5	614,4	124,5	218,6
	IV	6 802,1	1 666,0	1 406,1	700,8	1 112,7	921,4	681,0	107,8	206,5
1975	I	6 225,7	1 538,1	1 274,8	507,4	1 075,5	867,2	668,5	104,6	189,6
	II	6 328,3	1 672,9	1 380,0	502,2	1 022,0	895,2	553,9	107,5	190,8
	III	5 513,9	1 445,2	1 130,3	465,6	879,7	754,1	564,0	101,8	173,2
	IV	6 604,9	1 674,2	1 447,7	584,4	1 030,0	930,0	598,3	120,4	219,9
1976	I	7 059,2	1 731,9	1 659,2	606,7	1 026,8	1 016,4	644,4	125,9	247,8
	II	7 695,8	1 898,6	1 844,6	703,0	1 134,6	1 120,2	613,0	123,7	258,2
	III		1 747,2				930,4	576,3	117,5	207,3
1975	A	1 439,5	396,6	217,7	101,3	273,4	212,1	157,9	27,0	53,5
	S	2 071,9	502,0	455,7	187,2	335,5	302,1	187,8	38,0	63,6
	O	2 299,8	600,3	498,0	176,1	367,7	329,4	210,3	43,2	74,9
	N	2 074,3	535,7	447,2	187,8	321,5	279,5	193,4	39,1	70,1
	D	2 211,8	538,9	508,1	224,5	342,1	291,2	197,4	37,8	71,7
1976	J	2 118,4	521,6	482,6	183,2	311,6	306,6	204,9	35,5	72,3
	F	2 283,2	560,5	561,7	186,2	324,2	293,5	233,4	41,1	82,5
	M	2 650,1	649,8	612,2	232,9	390,9	393,5	232,2	49,0	89,6
	A	2 548,1	645,9	605,3	209,9	376,9	358,4	225,1	41,0	85,6
	M	2 526,4	617,4	609,5	249,7	367,9	359,3	197,2	42,9	82,5
	J	2 586,8	635,3	623,9	236,7	392,9	378,3	193,5	39,8	86,4
	J	2 360,2	624,6	577,7	238,0	344,3	261,6	198,4	42,6	73,1
	A	1 928,4	511,5	349,0	153,8	330,8	297,4	167,7	35,0	83,1
	S		611,1	610,8		383,4	336,3	216,4	40,8	89,0
	O		668,4					213,1		92,2
extra (EUR-9)										
1974	III	4 900,1	1 206,1	583,3	555,5	254,4	441,0	1 612,9	37,4	209,5
	IV	4 666,0	1 165,8	589,0	500,3	249,9	408,5	1 507,4	34,6	210,6
1975	I	4 194,1	1 080,9	569,6	383,4	263,6	317,2	1 354,2	30,0	195,2
	II	4 337,0	1 141,6	611,1	364,3	221,9	352,8	1 402,0	30,1	213,2
	III	4 041,9	1 071,7	492,5	378,2	203,3	295,4	1 374,1	30,2	196,4
	IV	4 442,4	1 137,3	575,0	421,4	237,4	374,8	1 426,5	33,2	236,7
1976	I	4 818,2	1 256,6	645,9	447,9	296,4	405,1	1 483,5	34,8	248,1
	II	5 337,7	1 417,3	689,9	537,6	310,1	481,6	1 598,9	38,0	264,3
	III		1 426,9				490,7	1 483,9	41,2	294,1
1975	A	1 230,7	331,5	127,3	97,5	61,8	78,2	462,7	8,4	63,2
	S	1 440,2	360,0	176,9	147,4	74,6	114,8	480,1	11,3	75,1
	O	1 548,9	417,2	203,0	120,9	79,8	135,9	500,2	12,1	79,9
	N	1 411,8	348,5	176,5	139,7	70,9	101,6	486,0	10,6	78,0
	D	1 495,9	371,9	196,5	163,0	86,8	135,7	456,2	10,4	75,3
1976	J	1 463,1	385,3	185,9	134,1	97,8	119,2	453,8	10,7	76,3
	F	1 503,9	390,9	211,0	142,3	84,4	117,8	465,2	10,6	81,8
	M	1 821,1	480,5	247,7	168,7	114,2	167,7	542,3	13,4	86,6
	A	1 772,1	447,0	217,7	165,7	102,0	144,8	599,9	12,1	82,2
	M	1 708,4	479,0	225,1	184,3	100,5	164,5	460,3	12,0	82,8
	J	1 846,9	491,3	245,5	182,9	107,6	167,4	542,7	13,0	96,5
	J	1 704,7	475,7	219,1	155,2	101,3	157,2	516,9	13,1	66,3
	A	1 646,8	481,8	154,5	153,7	97,8	163,5	492,1	15,3	88,2
	S		469,4	239,3		98,8	170,6	529,2	12,7	99,0
	O		510,3					519,8		95,9

¹⁾ The monthly figures do not include confidential data.

export

valeurs en Mio Eur

Period Période	EUR-9	Deutschland	France	Italia ¹⁾	Nederland	Belg.-Lux.	United Kingdom	Ireland	Danmark	
6: ARTICLES MANUFACTURÉS CLASSÉS PAR MATIÈRES										
intra (EUR-9)										
1974	III	6 757,0	2 062,5	1 052,6	621,4	839,6	1 474,4	579,2	71,1	56,4
	IV	6 979,5	2 046,5	1 179,3	624,2	813,3	1 605,1	570,8	78,6	61,8
1975	I	6 242,3	1 751,2	1 108,4	587,0	747,3	1 408,3	519,7	67,5	52,9
	II	6 396,0	1 825,0	1 089,1	654,9	773,1	1 363,1	563,2	70,0	57,7
	III	5 651,0	1 646,6	891,4	678,0	711,3	1 127,8	489,2	60,6	46,1
	IV	6 749,7	1 843,8	1 055,6	782,2	806,4	1 455,9	678,4	70,3	57,0
1976	I	7 192,9	2 035,6	1 138,5	725,7	897,5	1 572,6	688,2	74,3	60,5
	II	7 780,6	2 085,5	1 246,4	836,9	926,5	1 751,0	788,0	76,9	69,5
	III		1 970,3				1 481,0	701,7	72,8	60,9
1975	A	1 567,2	462,8	232,1	211,8	212,2	300,1	119,3	15,0	13,9
	S	2 091,5	619,8	308,7	225,7	274,7	443,3	178,4	23,2	17,7
	O	2 343,3	658,1	365,8	247,4	280,3	486,9	258,7	24,9	21,1
	N	2 155,9	582,9	335,4	273,2	254,8	462,9	204,4	24,9	17,4
	D	2 217,7	603,1	356,0	265,8	245,7	495,8	215,0	20,5	15,6
1976	J	2 138,7	618,3	345,8	227,5	266,2	462,1	181,5	22,8	14,5
	F	2 288,6	644,9	382,0	216,1	270,8	508,2	221,0	25,4	20,3
	M	2 730,8	772,5	409,2	277,1	338,9	600,3	284,0	26,0	22,8
	A	2 507,8	706,6	405,8	242,3	298,7	576,5	233,3	23,7	21,0
	M	2 611,2	692,3	402,3	323,5	311,0	568,4	265,3	26,7	21,8
	J	2 617,3	686,6	434,7	267,1	296,0	598,8	284,4	26,3	23,4
	J	2 404,3	671,2	384,8	321,5	237,7	504,2	242,6	27,4	14,8
	A	1 896,3	561,0	246,7	201,3	256,1	393,9	199,4	17,4	20,4
	S		738,1	396,3		297,8	595,2	263,4	28,2	22,5
	O		745,4				256,1	256,1		24,9
extra (EUR-9)										
1974	III	6 748,6	2 417,1	984,1	837,4	331,3	775,6	1 268,4	19,4	115,3
	IV	7 364,4	2 649,6	1 115,6	979,6	327,1	863,8	1 283,6	16,7	128,5
1975	I	6 411,7	2 136,9	1 090,1	839,5	265,6	758,4	1 184,6	15,0	121,6
	II	6 387,9	2 091,6	1 161,8	911,2	284,5	583,7	1 211,8	17,2	126,0
	III	5 696,6	1 883,2	932,9	913,4	221,0	483,9	1 133,6	17,6	111,0
	IV	6 326,0	1 934,2	1 129,4	884,7	260,2	597,4	1 370,7	18,4	131,1
1976	I	5 756,8	1 781,8	1 024,6	739,0	252,9	525,6	1 291,6	19,8	121,5
	II	6 257,2	1 903,0	1 102,7	833,7	311,2	608,3	1 336,3	18,8	143,2
	III		2 068,3				607,3	1 295,8	19,3	125,7
1975	A	1 698,0	532,6	258,0	283,8	75,1	172,5	330,8	4,8	40,5
	S	1 878,2	617,2	287,9	290,1	81,4	151,3	397,2	6,5	44,2
	O	2 209,5	662,6	408,9	284,3	100,7	198,9	499,6	6,6	49,7
	N	2 003,8	648,9	350,4	276,8	80,2	192,7	405,6	6,1	43,0
	D	2 112,5	627,0	372,7	328,3	79,2	190,4	468,9	5,7	40,2
1976	J	1 783,0	565,3	327,6	226,6	75,9	164,1	384,2	5,9	33,4
	F	1 797,4	536,5	346,7	223,3	81,3	156,8	405,5	6,9	40,3
	M	2 166,1	680,1	349,6	281,8	95,6	203,7	499,3	7,0	49,0
	A	2 006,5	622,4	352,1	265,0	93,6	181,8	440,5	6,1	45,1
	M	2 091,5	659,2	361,5	291,1	100,1	200,0	425,1	6,3	48,3
	J	2 148,2	621,5	386,4	273,0	116,8	225,3	467,1	6,3	51,6
	J	2 164,2	681,6	375,7	330,4	99,6	201,7	437,1	7,2	30,8
	A	1 958,1	661,6	272,0	289,1	111,4	158,9	414,3	4,7	46,1
	S		725,1	340,2		100,3	243,9	451,5	7,4	50,5
	O		724,3				410,5	410,5		54,1

¹⁾ Les chiffres mensuels ne comprennent pas les données confidentielles.

import

value in Mio Eur

Period Période	EUR-9	Deutschland	France	Italia ¹⁾	Nederland	Belg.-Lux.	United Kingdom	Ireland	Danmark	
8: MISCELLANEOUS MANUFACTURED ARTICLES										
intra (EUR-9)										
1974	III	2 783,0	810,9	511,8	176,5	506,2	390,2	268,8	56,3	62,0
	IV	2 820,9	814,8	498,8	157,5	544,0	400,0	286,4	53,8	64,9
1975	I	2 683,0	817,3	531,0	137,6	550,1	431,5	285,1	47,7	62,7
	II	2 789,1	781,9	534,0	163,4	503,1	396,4	290,2	52,9	67,2
	III	2 959,7	886,5	562,8	163,1	523,5	431,2	266,7	55,1	70,8
	IV	3 190,0	891,1	631,9	180,2	598,7	434,5	300,5	66,7	86,5
1976	I	3 448,5	955,4	713,3	177,2	612,5	507,5	318,9	65,8	97,9
	II	3 259,3	820,6	703,2	192,8	605,2	474,6	308,3	63,4	91,2
	III		916,7				486,6	289,0	61,9	98,3
1975	A	835,1	272,6	140,5	35,2	148,9	124,9	74,8	15,4	22,7
	S	1 088,3	297,1	211,6	68,8	210,1	159,9	93,9	20,9	26,0
	O	1 194,1	346,9	232,6	56,7	231,5	161,2	111,4	23,0	30,8
	N	987,9	269,7	194,1	59,7	188,7	123,6	99,2	24,1	28,8
	D	985,2	274,0	207,7	64,5	179,4	122,8	92,0	19,4	25,5
1976	J	959,9	281,9	202,1	51,3	163,1	130,2	88,3	16,6	26,3
	F	1 135,3	313,2	242,2	52,1	202,5	165,9	102,2	22,8	34,3
	M	1 338,7	360,3	267,7	72,1	246,7	193,9	134,4	26,2	37,3
	A	1 133,6	297,0	246,4	62,8	215,9	157,0	99,0	22,5	33,0
	M	1 045,6	259,5	222,5	69,4	196,2	143,3	105,0	22,0	27,9
	J	1 056,9	264,1	233,7	59,7	192,8	152,5	106,6	19,0	28,5
	J	1 100,3	315,9	235,0	63,3	194,7	137,6	104,0	20,8	28,9
	A	1 012,1	280,4	189,5	43,7	206,2	151,8	86,9	19,1	34,6
	S		320,4	263,3		241,0	178,7	101,7	22,2	35,8
	O		355,1					111,5		38,2
extra (EUR-9)										
1974	III	1 945,0	716,5	248,3	119,6	188,0	76,7	484,4	13,3	98,2
	IV	1 892,4	708,4	255,8	113,6	180,1	77,4	456,3	10,9	89,9
1975	I	1 892,3	717,5	268,6	85,1	185,8	78,2	455,4	9,4	92,3
	II	2 000,4	743,9	286,4	109,3	179,5	78,5	501,3	10,3	91,3
	III	2 073,0	797,1	278,7	104,0	188,5	81,8	509,6	10,2	103,0
	IV	2 264,9	874,0	320,7	123,0	201,8	84,8	527,7	11,9	121,1
1976	I	2 465,2	944,7	355,2	121,8	223,4	98,9	572,9	12,8	135,5
	II	2 542,1	948,8	398,4	140,8	235,7	106,2	563,8	16,5	132,1
	III		1 032,3				108,7	563,4	15,3	134,9
1975	A	602,3	235,4	73,7	18,4	61,3	25,2	152,0	2,9	33,3
	S	780,1	291,3	108,7	51,0	74,9	30,3	178,1	3,9	41,9
	O	841,9	336,5	110,2	40,2	77,1	31,0	198,5	4,2	44,2
	N	693,7	258,8	98,3	37,3	60,9	25,1	170,6	4,2	38,6
	D	731,1	279,1	113,5	45,9	63,8	27,9	161,3	3,6	36,1
1976	J	758,3	287,9	104,8	33,4	70,1	29,3	191,1	4,1	37,6
	F	774,4	301,2	114,5	38,8	67,2	30,9	170,6	4,0	47,2
	M	927,6	355,6	135,1	48,4	86,1	37,3	208,0	4,7	52,5
	A	851,5	328,9	133,8	41,3	81,7	34,8	179,4	5,3	46,3
	M	837,1	306,4	130,7	53,2	78,6	34,6	185,1	5,8	42,5
	J	853,0	313,5	132,6	45,1	75,3	35,2	204,3	5,2	41,9
	J	859,6	334,1	122,7	46,2	84,0	33,1	197,5	4,9	37,2
	A	797,9	319,2	102,0	37,0	80,1	36,0	173,6	4,7	45,3
	S		379,1	142,1		93,5	38,2	196,1	5,6	54,7
	O		388,6					186,1		52,4

¹⁾ The monthly figures do not include confidential data.

TAB. 7

ÉVOLUTION DU COMMERCE DE LA CE
par classes de produits

export

valeurs en Mio Eur

Period Période	EUR-9	Deutschland	France	Italia ¹⁾	Nederland	Belg.-Lux.	United Kingdom	Ireland	Danmark	
8: ARTICLES MANUFACTURÉS DIVERS										
intra (EUR-9)										
1974	III	2 817,1	711,2	423,9	692,2	327,1	336,8	226,5	43,6	56,0
	IV	2 886,4	721,1	430,4	634,6	357,9	384,6	248,2	49,2	60,3
1975	I	2 920,7	698,0	482,7	701,5	342,4	361,6	229,3	47,9	57,1
	II	2 732,4	693,0	442,4	557,0	337,8	352,5	239,5	49,0	61,3
	III	2 962,2	733,2	455,7	790,2	331,4	322,2	230,6	45,2	53,6
	IV	3 234,6	812,3	435,4	794,5	379,9	402,8	296,6	50,1	62,9
1976	I	3 452,7	895,2	515,9	852,9	380,4	404,1	284,2	54,8	65,3
	II	3 249,2	854,1	465,2	716,5	389,8	404,2	295,4	54,8	69,3
	III		914,3				368,8	286,0	50,9	66,5
1975	A	832,2	201,3	105,0	253,8	91,8	83,1	67,6	11,7	17,8
	S	1 089,3	281,9	167,8	256,6	128,9	132,8	81,4	17,2	22,7
	O	1 184,2	310,9	175,3	278,6	129,4	144,7	100,2	19,5	25,5
	N	1 013,4	257,3	126,7	258,8	116,2	124,5	93,3	17,1	19,6
	D	1 013,9	244,1	133,3	260,7	108,9	132,4	103,1	13,7	17,9
1976	J	1 001,0	244,6	154,5	265,7	112,4	111,9	77,0	17,6	17,3
	F	1 027,0	302,9	175,0	279,7	110,0	126,9	92,3	18,6	21,6
	M	1 301,0	347,7	185,8	304,6	141,4	164,8	114,1	18,7	24,0
	A	1 098,8	301,5	165,9	231,3	123,1	141,0	97,3	18,1	20,6
	M	1 072,4	283,4	140,4	257,1	123,6	128,4	98,2	18,8	22,5
	J	1 065,4	269,2	159,4	237,9	123,5	134,3	99,3	17,7	24,1
	J	1 143,4	292,8	166,8	346,8	92,4	109,7	100,7	19,5	14,6
	A	969,9	275,2	105,8	262,0	103,6	102,8	88,0	12,5	19,9
	S		346,3	163,4		139,6	154,3	100,5	19,2	22,5
	O		358,3					101,4		22,7
extra (EUR-9)										
1974	III	2 375,8	747,6	368,0	447,9	90,9	75,7	518,0	11,3	116,3
	IV	2 458,1	775,9	392,1	451,2	108,6	82,4	520,5	12,2	115,5
1975	I	2 147,0	628,5	387,3	386,6	100,8	78,5	452,6	9,9	102,9
	II	2 244,7	682,9	419,8	369,3	105,3	73,4	479,7	11,3	103,1
	III	2 336,1	705,5	393,1	453,5	86,2	69,2	515,5	10,6	102,7
	IV	2 544,6	747,9	430,2	496,0	114,4	84,6	537,4	11,3	122,8
1976	I	2 489,0	731,4	439,4	466,6	109,4	81,2	527,3	11,6	122,1
	II	2 598,6	763,5	475,8	479,9	111,2	81,4	542,5	12,2	132,1
	III		899,1				89,5	553,9	13,1	138,3
1975	A	684,5	214,3	103,9	129,3	24,7	20,8	152,3	2,6	36,6
	S	802,4	248,8	126,3	143,1	31,7	25,1	181,2	3,6	42,6
	O	904,2	268,1	151,6	164,2	41,4	33,9	195,5	3,4	46,1
	N	786,6	233,4	128,1	152,9	36,9	22,4	168,9	3,8	40,3
	D	857,1	246,6	151,6	181,4	36,0	27,4	173,5	4,2	36,4
1976	J	733,6	210,2	123,2	138,5	46,3	23,2	159,5	3,5	29,2
	F	807,0	247,7	143,3	151,2	26,5	25,3	168,0	4,0	41,0
	M	938,2	273,5	171,8	174,5	36,5	32,7	199,2	4,1	45,9
	A	826,2	263,6	149,6	139,7	33,6	28,9	165,3	3,5	42,0
	M	873,6	248,5	162,1	174,9	40,7	24,7	178,9	4,4	39,3
	J	888,8	251,4	162,8	165,8	37,0	27,3	196,4	4,3	43,7
	J	1 018,3	316,9	172,6	241,4	36,8	28,4	188,3	5,4	28,4
	A	854,8	268,4	117,2	174,9	33,2	25,4	186,6	2,9	46,1
	S		313,8	135,9		39,9	35,1	182,7	4,8	52,3
	O		318,5					179,1		54,1

¹⁾ Les chiffres mensuels ne comprennent pas les données confidentielles.

**TRADE OF THE EC
by products**

TAB. 8

**import
INTRA (EUR-9)**

CST	Produits - Products	1976	EUR-9 ¹⁾									
			Deuschland	France	Italia	Nederland ¹⁾	Belg-Lux.	United Kingdom	Ireland	Danmark		
J01	LIVE ANIMALS	1000 EUR	AOU	105363	14938	12074	59737	1270	7376	8263	1681	24
		SEPT	12831	15282	1970	1970	10151	2036	11			
J11	MEAT, FRESH, CHILLED OR FRUZEN	1000 EUR	AOU	85014	14670	10950	38677	924	6167	11274	2330	22
		SEPT	13217	12841	1327	1327	12645	2821	16			
J12	MEAT ETC. DRIED, SALTED OR SMOK.	1000 EUR	AOU	214130	82521	49517	53695	4291	9555	14285	206	56
		SEPT	70692	60469	3595	3595	20639	226	567			
J21	PREPARED OR PRESERVED MEAT	1000 EUR	AOU	140944	62138	27990	27965	2755	6651	13169	250	26
		SEPT	53367	35769	2401	2401	19150	340	248			
J22	MILK AND CREAM	1000 EUR	AOU	25433	1235	2074	3	30	499	21415	172	5
		SEPT	1663	2757	51	51	138	15373	135	1		
J23	BUTTER	1000 EUR	AOU	20564	391	507	1	11	138	15373	135	1
		SEPT	663	663	11	11	138	15373	135	1		
J24	CHEESE AND CURD	1000 EUR	AOU	30365	10840	3285	345	742	2705	12045	352	51
		SEPT	11844	3138	929	929	18313	164	113			
J25	BIRDS' EGGS	1000 EUR	AOU	18968	6370	1549	180	420	1689	8526	215	19
		SEPT	6914	1522	526	526	13264	140	45			
J31	FISH, FRESH & SIMPLY PRESERVED	1000 EUR	AOU	57326	22171	854	16460	10647	3628	2448	414	704
		SEPT	13627	1979	6644	6644	12763	2884	457	1057		
J32	PREPAR. OR PRESERV. FISH, CRUST.	1000 EUR	AOU	161267	32916	2927	78676	23986	6457	3866	11104	1333
		SEPT	23225	6644	25737	25737	19150	877	8724	1614		
J33	WHEAT AND MESLIN	1000 EUR	AOU	62754	9638	9149	6769	895	8810	25252	210	241
		SEPT	4325	16317	1753	1753	5005	17577	200	200		
J34	RICE	1000 EUR	AOU	36812	4531	4385	4352	761	5005	17577	146	200
		SEPT	2057	7741	1159	1159	14036	14036	140	140		
J35	OTHER CEREALS	1000 EUR	AOU	75921	29277	6606	19814	1663	6958	11174	137	252
		SEPT	26403	9079	1818	1818	19127	138	302			
J36	MEAL AND FLOUR OF WHEAT	1000 EUR	AOU	44824	16280	3620	11838	1048	3314	8496	128	100
		SEPT	14272	4749	989	989	15262	95	168			
J37	MAIZE	1000 EUR	AOU	17899	15085	963	687	240	347	427	90	60
		SEPT	15015	1099	312	312	565	95	85			
J38	BARLEY	1000 EUR	AOU	20750	18056	799	565	438	255	447	111	35
		SEPT	17844	1038	404	404	255	447	111	51		
J39	PREPARED OR PRESERVED FRUIT	1000 EUR	AOU	40532	7922	11179	7667	3625	5327	3464	284	1624
		SEPT	15120	16035	4146	4146	10382	3460	200	895		
J40	FRUIT, FRESH, NUTS EXCL. OIL	1000 EUR	AOU	45723	10143	10311	6100	8565	4729	3034	546	2295
		SEPT	21547	13763	10382	10382	3042	423	1611			
J41	FRUIT, DRIED OR DEHYDRATED	1000 EUR	AOU	9808	2065	1522	1634	993	1359	1585	338	72
		SEPT	2474	1720	1190	1190	1157	344	144			
J42	PREPARED OR PRESERVED FRUIT	1000 EUR	AOU	6118	1347	1008	1312	520	591	1056	250	54
		SEPT	1766	1079	631	631	854	241	59			
J43	WHEAT AND MESLIN	1000 EUR	AOU	59631	19039	725	21019	4628	3666	10072	282	5
		SEPT	16896	220	3117	3117	15663	1583	5			
J44	RICE	1000 TONS	AOU	449	132	4	161	33	26	91	2	
		SEPT	118	1	22	22	144	13				
J45	OTHER CEREALS	1000 EUR	AOU	8387	1583	2163	7	597	759	2931	48	259
		SEPT	1349	2926	484	484	740	52	261			
J46	MEAL AND FLOUR OF WHEAT	1000 EUR	AOU	28265	3779	8711	23	1755	3223	9951	141	642
		SEPT	3314	11172	1197	1197	2374	190	671			
J47	BARLEY	1000 EUR	AOU	28089	17462	21	247	808	5924	2777	85	835
		SEPT	17050	55	1080	1080	2463	198	29			
J48	MAIZE	1000 EUR	AOU	207957	124722	125	1005	5986	41474	26685	808	6548
		SEPT	117122	290	7220	7220	2238	1967	218			
J49	FRUIT, DRIED OR DEHYDRATED	1000 EUR	AOU	4186	2157	277		92	2956	2652	909	143
		SEPT	816	629	62	62	2303	3	99			
J50	OTHER CEREALS	1000 EUR	AOU	74360	16530	1986		536	22475	24210	7603	1020
		SEPT	5834	5001	369	369	22385	30	674			
J51	MEAL AND FLOUR OF WHEAT	1000 EUR	AOU	6012	3223	10	20	69	2065	393	171	61
		SEPT	5116	51	96	96	1076	19	323			
J52	MEAL & FLOUR OF OTHER CEREALS	1000 EUR	AOU	43903	22028	22	150	257	15812	3815	1470	350
		SEPT	34242	144	270	270	10674	70	2195			
J53	MEAL AND FLOUR OF WHEAT	1000 EUR	AOU	2476	1733	300	4	82	264	11	31	51
		SEPT	2040	331	110	110	15	68	75			
J54	MEAL & FLOUR OF OTHER CEREALS	1000 EUR	AOU	10704	7458	1140	20	434	1253	54	174	170
		SEPT	9060	1208	490	490	95	337	255			
J55	PREPARED OR PRESERVED FRUIT	1000 EUR	AOU	2101	69	455	6	399	159	99	15	859
		SEPT	91	482	201	201	147	26	971			
J56	FRUIT, DRIED OR DEHYDRATED	1000 EUR	AOU	12850	331	2743	7	2426	1218	807	86	5232
		SEPT	480	2672	1231	1231	1361	152	5915			
J57	PREPS. OF CEREAL, FLOUR, STARCHES	1000 EUR	AOU	28975	11416	5695	2022	1874	3623	1933	1434	978
		SEPT	13325	8705	1850	1850	2402	1345	800			
J58	FRUIT, DRIED OR DEHYDRATED	1000 EUR	AOU	55630	24318	8278	5921	3487	6332	4230	1734	1330
		SEPT	26531	12565	3841	3841	4926	1790	1216			
J59	FRUIT, FRESH, NUTS EXCL. OIL	1000 EUR	AOU	92143	54747	3847	167	5898	9648	15244	629	1963
		SEPT	37984	4554	4721	4721	4721	597	541			
J60	FRUIT, DRIED OR DEHYDRATED	1000 EUR	AOU	332239	217045	17319	165	20118	31027	37190	2047	7328
		SEPT	150807	13308	19770	19770	35191	2478	2091			
J61	FRUIT, DRIED OR DEHYDRATED	1000 EUR	AOU	364	80			148	65	55	11	5
		SEPT	456	156	156	156	224	15	15			
J62	PREPARED OR PRESERVED FRUIT	1000 EUR	AOU	417	67			181	105	48	13	2
		SEPT	288	1	242	242	158	1	9			
J63	PREPARED OR PRESERVED FRUIT	1000 EUR	AOU	32210	17659	3907	263	4092	3357	1973	339	580
		SEPT	14965	5297	3063	3063	2666	315	560			
J64	PREPARED OR PRESERVED FRUIT	1000 EUR	AOU	63141	34547	6771	539	10061	5957	3723	642	901
		SEPT	31252	8473	5697	5697	5837	713	790			

¹⁾ Excluding the trade of the Netherlands with the Belgium Luxembourg Economic Union.

¹⁾ A l'exclusion du commerce des Pays-Bas avec l'Union Économique Belgo-Luxembourgeoise.

import
INTRA (EUR-9)

CST	Produits - Products	1976	EUR-9 ¹⁾	Deutschland	France	Italia	Nederland ¹⁾	Belg.-Lux.	United Kingdom	Ireland	Danmark
354	1000 EUR	AU	72991	45022	11094	576	2856	7363	4651	464	905
	EDIBLE VEGETABLES AND TUBERS	SEP		37545	20578		2203		5848	305	1064
	1000 TUNS	AU	249	148	40	2	13	29	14	1	3
		SEP		133	80		13		43	1	4
355	1000 EUR	AU	40161	27572	1523	358	1932	5155	3068	250	263
	PREPAR. OF PRES. VEGETABLES ETC.	SEP		23623	1899		1978		3752	133	234
	TUNS	AU	84391	59077	2859	641	3222	8338	9272	389	593
		SEP		49151	4420		3145		5618	300	440
361	1000 EUR	AU	26678	4916	943	5777	1075	3159	7842	1639	1327
	SUGAR AND HONEY	SEP		5418	3285		1157		6127	2272	16044
	TUNS	AU	112057	23177	2898	17097	5521	11284	29314	5447	17919
		SEP		19952	10306		4492		24100	7503	60722
362	1000 EUR	AU	9265	3075	1108	274	1131	1812	790	470	605
	SUGAR CONFECTIONARY, EXCL. COCOA	SEP		4464	2049		1816		1505	660	776
	TUNS	AU	8071	2729	867	222	941	1819	591	423	478
		SEP		3718	1564		1493		1204	620	595
371	1000 EUR	AU	12280	535	3877	907	1690	4355	234	460	402
	COFFEE	SEP		1980	7318		2698		492	313	363
	TUNS	AU	3406	159	839	108	514	1555	92	70	67
		SEP		253	1562		670		160	74	49
372	1000 EUR	AU	10309	2642	1319	137	1556	2594	1459	155	507
	COCOA	SEP		3681	2072		1926		1426	140	701
	TUNS	AU	5595	1485	765	98	867	1367	621	59	333
		SEP		1884	911		1064		701	61	386
373	1000 EUR	AU	22200	7935	4476	1733	1307	2029	3820	268	620
	CHOCOLATE AND COCOA PREPARAT.	SEP		10255	8049		2444		4552	549	1105
	TUNS	AU	18120	6217	3380	1027	947	1628	4380	217	324
		SEP		7681	5441		1675		5404	351	552
374	1000 EUR	AU	698	112	12	114	101	64	115	3	177
	TEA AND MATE	SEP		42	35		53		100		167
	TUNS	AU	413	32	4	77	66	27	110	2	45
		SEP		10	12		30		95		45
375	1000 EUR	AU	977	437	28	62	122	259	21	10	38
	SPICES	SEP		484	133		291		73	24	40
	TUNS	AU	835	522	35	25	96	119	13	4	22
		SEP		572	54		626		30	18	23
381	1000 EUR	AU	68147	10001	11876	7815	9474	14740	6444	1759	5830
	FEEDING-STUFF FOR ANIMALS	SEP		9082	13976		13995		8244	1355	7301
	TUNS	AU	465168	66482	68737	19310	117396	124617	29168	8627	30832
		SEP		58111	77006		170871		31904	6733	41819
391	1000 EUR	AU	10006	1034	635	99	909	647	6372	165	145
	MARGARINE & SHORTENING	SEP		1196	1193		1075		7405	189	156
	TUNS	AU	23788	1995	1398	167	2242	1454	15885	282	401
		SEP		2408	2299		2609		18358	341	456
399	1000 EUR	AU	22040	5222	2814	1721	2456	5555	2141	1300	719
	FOOD PREPARATIONS, NES.	SEP		4693	2885		1951		2544	1281	874
	TUNS	AU	30750	7559	3163	2091	2640	9260	2650	2408	985
		SEP		6512	3307		2011		3200	2243	902
111	1000 EUR	AU	9010	3612	817	436	379	3327	350	54	35
	N-ALCOH. BEVERAGES, EX. FRUIT JUIC	SEP		2288	509		225		501	54	12
	TUNS	AU	748051	24667	9594	1570	677057	33140	1754	184	80
		SEP		15358	2075		529087		2468	259	25
112	1000 EUR	AU	83257	20784	19474	4364	5054	10183	1802	1038	3538
	ALCOHOLIC BEVERAGES	SEP		22092	19351		6805		28773	1423	3907
	TUNS	AU	231188	62613	83601	7215	6253	18062	48446	1252	3745
		SEP		49319	77251		9078		52337	1446	4342
121	1000 EUR	AU	5913	2260	265		1321	1589	18		60
	TOBACCO, UNMANUFACT., AND SCRAPS	SEP		2122	1552		2588		165		
	TUNS	AU	4838	1880	1402		759	772	18		8
		SEP		1834	2324		1460		93		
122	1000 EUR	AU	26263	2264	5861	12609	1167	1558	1545	690	549
	TOBACCO MANUFACTURES	SEP		3017	5948		1220		2651	1118	674
	TUNS	AU	6027	929	1041	2361	313	504	605	169	106
		SEP		1464	1013		454		858	461	117
211	1000 EUR	AU	17618	1857	1044	8082	2333	1979	1765	397	161
	HIDES, SKINS, UNDR., EX. FUR	SEP		2828	1919		2161		2348	423	236
	TUNS	AU	20193	2222	1602	8323	2962	2463	2023	440	158
		SEP		3970	2560		2977		3203	521	214
212	1000 EUR	AU	4327	959	103	1438	6	1239	471		111
	FUR SKINS, UNDRESSED	SEP		1239	619		21		268		38
221	1000 EUR	AU	3195	1687	120	339	305	481	109	39	115
	OIL-SEEDS, OIL NUTS, OIL KERNELS	SEP		3260	147		170		3420	37	95
	TUNS	AU	9753	5029	193	1233	1108	1603	203	112	272
		SEP		10034	290		441		12160	108	316
231	1000 EUR	AU	23425	6418	2336	3431	1405	3857	4427	453	1098
	RUBBER	SEP		10073	6478		2081		6017	348	1118
	TUNS	AU	42733	10826	3525	5682	4196	8326	6936	1214	2129
		SEP		16783	11244		5658		9736	927	2265
241	1000 EUR	AU	875	237	29	159	76	326	12	3	33
	FUEL WOOD AND CHARCOAL	SEP		317	130		99		25	1	32
	TUNS	AU	29029	6417	1619	4447	2603	11723	703	14	1503
		SEP		10445	5088		3921		1371	14	1570
242	1000 EUR	AU	9169	2031	892	2855	936	1898	219	22	316
	WOOD, ROUGH OR ROUGHLY SQUARED	SEP		1889	1032		1102		130	55	349
	1000 TUNS	AU	177	35	16	43	25	50	3		6
		SEP		37	17		27		2		5

¹⁾ Excluding the trade of the Netherlands with the Belgium Luxembourg Economic Union.

¹⁾ A l'exclusion du commerce des Pays-Bas avec l'Union Économique Belgo-Luxembourgeoise.

import
EXTRA (EUR-9)

CST	Produits - Products	1976	EUR-9	Deutschland	France	Italia	Nederland	Belg.-Lux.	United Kingdom	Ireland	Danmark
354	LEGUMES, PLANTES, TUBERC. ALIM.	1000 EUR	61 477	17082 14534	7004 11491	2351	13397 21153	12679	8611 11933	165 81	438 533
		1000 TONNES	477	106 81	38 47	8	124 197	116	30 37	1	1
355	PREP. FT CONS. DE LEGUMES ETC.	1000 EUR	26622	9913 11223	6383 6221	1473	1869 3085	980	5407 5404	80 145	517 973
		TONNES	40238	12549 16173	9586 8971	1910	2472 4384	1668	11246 11995	101 236	705 1673
351	SUCRE ET MIEL	1000 EUR	48340	3348 4516	7363 2281	332	1026 5670	1448	34553 44087	205 665	65 1420
		TONNES	315792	32564 37391	45411 33433	3724	20204 101938	26402	184715 228602	2096 14613	675 8778
352	CONFISER., SUCRERIES, SANS	1000 EUR	1690	573 760	219 249	98	81 137	98	346 1048	1	275 298
		TONNES	1315	469 625	125 190	73	56 70	81	333 317	1	176 214
371	CAFF	1000 EUR	232777	65347 64559	47411 44293	14589	23951 31268	8514	26047 19996	94 75	16824 10092
		TONNES	97144	29440 28020	24391 21975	9054	10641 13570	3875	12167 9608	41 32	7536 4334
372	CACAO	1000 EUR	58835	13048 13697	7701 5725	5524	10254 18219	1905	18379 9558	1496 663	428 270
		TONNES	41834	10642 10907	5973 3869	4365	6929 10696	1432	11163 6141	1062 528	270 174
373	CHOCOLAT ET PREPARAT. AU	1000 EUR	1724	200 557	177 457	47	12 48	11	385 899	43	852 972
		TONNES	975	226 460	102 273	38	10 30	4	186 338	13	409 456
374	THE ET MATE	1000 EUR	28334	1159 1534	879 1339	236	2376 1284	136	22598 23690	728 1061	222 253
		TONNES	26103	683 934	405 637	170	2461 1392	138	21175 21633	888 1052	183 190
375	FRICES	1000 EUR	7437	2866 3072	1629 1461	549	719 715	203	1242 1588	22 52	207 142
		TONNES	6023	2333 2579	1015 1019	435	551 553	153	1391 1807	13 12	131 90
391	ALIMENTS POUR ANIMAUX	1000 EUR	139633	41565 34560	28605 32725	6532	25789 41030	12966	16572 10019	570 2559	6634 12941
		TONNES	1091032	324086 262135	196151 213345	46246	222802 357182	105481	143424 62753	2859 15401	49984 86986
391	MARGARINE ET GRAISSES ALIM.	1000 EUR	1084	38 122	1	12	353 1050	68	564 789		48 115
		TONNES	3051	128 183	1	43	1062 3393	197	1490 2118		130 322
399	PREPARATIONS ALIMENTAIRES, NDA.	1000 EUR	6847	1561 1905	2210 1425	116	260 234	186	1857 2403	108 67	449 551
		TONNES	7789	1659 2174	2908 1689	70	277 211	167	2280 3210	77 62	352 540
111	BOISSONS N. ALCO., SF JUS FRUITS	1000 EUR	334	46 168	43 17	42	5 7	1	77 24		115 96
		TONNES	1418	225 1493	118 69	441	24 25	24	197 77		389 348
112	BOISSONS ALCOOLIQUES	1000 EUR	25837	6042 5505	2933 4021	949	2968 3620	926	10175 10221	240 601	1599 1188
		TONNES	47971	11544 10661	6141 8339	1429	4402 5793	2402	19292 19342	232 548	2529 2264
121	TABACS BRUTS ET DECHETS	1000 EUR	73340	20328 21585	365 8300	14117	5347 6514	4745	24155 24420	179 283	4104 2795
		TONNES	36331	9720 10530	1133 7352	5142	3002 3927	2682	12550 12046	120 161	982 1093
122	TABACS FABRIQUES	1000 EUR	2615	287 233	803 543	111	94 128	7	1116 928	36 39	165 147
		TONNES	434	164 135	86 86	21	39 47		97 390	3	25 22
211	PEAUX BRUTES, SF PELLETERIES	1000 EUR	35819	2668 3606	10203 13414	15901	1699 1761	2135	3005 3085	1	202 279
		TONNES	31014	3340 3862	7857 10373	14337	1503 1914	1607	2164 2407	18	207 318
212	PELLETIERIES BRUTES	1000 EUR	36676	12723 22436	392 1813	1761	43 29	236	20934 12473		587 263
		TONNES	167370	75326 44862	23402 16803	11218	25099 22421	8225	21929 21748	182 109	6979 7250
221	GRAINES, NOIX, AMANDES BLEAGIN.	1000 EUR	818898	389815 224094	93972 62441	54527	122828 121502	39754	78333 108403	1066 527	38604 36163
		TONNES	818898	389815 224094	93972 62441	54527	122828 121502	39754	78333 108403	1066 527	38604 36163
231	CAOUTCHOUC	1000 EUR	48769	11298 13095	9147 11094	10670	2286 1915	1238	13129 11344	438 641	563 500
		TONNES	70008	15837 20192	12945 16117	15572	3450 3532	1788	17997 16467	650 989	769 679
241	BOIS CHAUFF., CHARBON DE BOIS	1000 EUR	4109	558 450	244 258	2912	128 64	75	160 63		32 29
		TONNES	108474	9214 10891	2827 3481	91798	700 419	2372	1291 542	15	271 359
242	BOIS ROUNDS BRUTS, SIMPL. EQUAR.	1000 EUR	61564	15896 13462	14673 19633	21402	1767 2194	1682	4468 2733	835 648	835 326
		1000 TONNES	644	167 148	134 185	275	18 22	9	29 21	5 5	7 2

TRADE OF THE EC
by products

TAB. 8

import
INTRA (EUR-9)

CST	Produits - Products	1976	EUR-9 ¹⁾	Deutschland	France	Italia	Nederland ¹⁾	Belg.-Lux.	United Kingdom	Ireland	Danmark
243	WOOD, SHAPED OR SIMPLY WORKED	1000 EUR	13280	1947	1091	1153	4282	2769	1460	98	480
		AOU SEP		2984	1449		4060		2013	150	530
		1000 TONS	83	8	6	8	34	15	9		2
		AOU SEP		12	8		31		12		2
244	CORK, RAW, AND WASTE	1000 EUR	56	4	2	4	36	6	1	1	
		AOU SEP		6	2		36		1	1	
		TONS	131	25	2	20	61	18	1	3	
		AOU SEP		10	3		61		1	1	
251	PULP AND WASTE PAPER	1000 EUR	12471	4307	1643	3725	1213	957	556	63	7
		AOU SEP		4737	3860		989		608	64	8
		TONS	93403	31538	14919	21340	10511	5678	8459	725	232
		AOU SEP		35669	28699		10868		7570	985	228
261	SILK	1000 EUR	82	17	2	53		10	2	3	
		AOU SEP		19	13		4		2	3	
262	WOOL AND ANIMAL HAIR	1000 EUR	24731	6714	1813	4624	971	7108	1941	1234	321
		AOU SEP		8281	3732		1068		2452	1078	402
		TONS	10467	2268	784	1586	506	3251	1355	570	144
		AOU SEP		2600	1795		514		1636	450	171
263	COTTON	1000 EUR	3762	169	235	843	1082	1026	310	23	74
		AOU SEP		418	782		1224		415	52	77
		TONS	5032	550	519	1247	914	1266	355	29	153
		AOU SEP		1054	2020		1703		692	69	192
264	JUTE A. OTHER, NOT SPUN, WASTE, ETC.	1000 EUR	60	24	21		1	7	2	5	
		AOU SEP		38	97		5		3	7	
		TONS	303	115	110		9	35	22	13	
		AOU SEP		180	469		35		42	13	
265	OTHER VEGETABLE FIBRES	1000 EUR	3192	111	167	581	25	1631	627	49	1
		AOU SEP		365	691		17		1136	109	6
		TONS	11922	186	514	684	87	5747	654	44	10
		AOU SEP		522	1716		46		1228	90	
266	SYN. AND REGENERATED-ART.-FIBR.	1000 EUR	34460	6838	6572	4673	2961	6953	5614	663	586
		AOU SEP		8945	9236		2878		3828	787	722
		TONS	34073	6692	5906	4810	3798	5845	5113	1436	473
		AOU SEP		8934	8653		3678		4022	1485	616
267	OLD CLOTHG., OTH. TEXT. ART.; RAUS	1000 EUR	2264	242	532	507	399	422	53	25	34
		AOU SEP		331	1909		464		130	23	42
		TONS	9546	2339	1394	2088	1916	1752	240	71	47
		AOU SEP		2398	5420		2356		545	70	88
271	NATURAL FERTILISERS	1000 EUR	1472	77	61	1022	62	108	119	1	22
		AOU SEP		84	98		50		54		30
		1000 TONS	42	1	3	26	5	4	3		
		AOU SEP		2	3		4		2		
273	BUILDING STONE, SAND, GRAVEL	1000 EUR	16441	4482	2349	798	5515	2280	654	172	145
		AOU SEP		4236	2787		4363		637	300	260
		1000 TONS	4666	1292	609	37	2041	592	56	21	16
		AOU SEP		1227	607		1686		33	32	26
274	SULPHUR, UNKASTED IRON PYRITES	1000 EUR	1969	198	36	195	121	181	880	1	355
		AOU SEP		362	84		116		1600	6	231
		TONS	36473	3639	130	3875	2311	2937	16450	4	7126
		AOU SEP		7152	1038		1788		32205	27	4542
275	NATURAL ABRASIVES, IND. DIAMONDS	1000 EUR	6901	910	231	281	2092	2367	546	10	64
		AOU SEP		1086	411		2534		776	28	26
276	OTHER CRUDE MINERAL PRODUCTS	1000 EUR	21333	7296	3233	2500	3086	2941	1107	407	763
		AOU SEP		7488	3874		3853		1563	365	608
		1000 TONS	1334	416	181	53	471	164	21	9	19
		AOU SEP		384	294		520		27	10	17
281	IRON ORE	1000 EUR	7353	1981	797	1111		3448	16		
		AOU SEP		1627	30		1		44		
		1000 TONS	1231	298	38	78		816	1		
		AOU SEP		256	4				4		
282	IRON OR STEEL SCRAP AND WASTE	1000 EUR	40525	7284	920	26247	737	4489	826	1	21
		AOU SEP		8371	1604		307		348		28
		1000 TONS	487	96	11	331	10	28	11		
		AOU SEP		108	19		3		2		
283	NON-FERROUS ORES, EX. URAN. & THOR.	1000 EUR	10244	2917	617	1903	100	3237	1664		6
		AOU SEP		2628	2175		247		2918		9
		1000 TONS	29	8	4	3	1	12	2		
		AOU SEP		7	9		1		14		
284	NON-FERROUS METAL SCRAP	1000 EUR	27436	11062	2005	2313	2371	7360	1707	46	552
		AOU SEP		12889	3203		2610		2237	91	319
		TONS	69815	22209	7293	4289	4434	27870	2179	191	1350
		AOU SEP		22945	9339		5772		2372	467	914
285	SILVER AND PLATINUM ORES, WASTE	1000 EUR	1544	256	286	1	1	128	872		
		AOU SEP		1315	40		15		260		
286	URES & CONC. OF URAN & THORIUM	1000 EUR									
		AOU SEP									
291	CRUDE ANIMAL MATERIALS, NES.	1000 EUR	9106	2127	2118	1091	536	819	1829	39	547
		AOU SEP		2409	2957		716		1804	35	855
		TONS	31041	5178	6551	2487	2968	5735	6106	323	1693
		AOU SEP		5706	8083		3986		6281	172	1942
292	CRUDE VEGETABLE MATERIALS, NES.	1000 EUR	58676	31159	8697	3264	4096	3012	6001	312	2135
		AOU SEP		41380	14895		4899		4987	311	2698
		TONS	46816	22526	7854	1573	4513	3838	4638	356	1517
		AOU SEP		28670	10255		4455		5439	304	1771

¹⁾ Excluding the trade of the Netherlands with the Belgium Luxembourg Economic Union.

¹⁾ A l'exclusion du commerce des Pays-Bas avec l'Union Économique Belgo-Luxembourgeoise.

import
EXTRA (EUR-9)

CST	Produits - Products	1976	EUR-9	Deutschland	France	Italia	Nederland	Belg.-Lux.	United Kingdom	Ireland	Danmark
243	BOIS FACONNES OU SIMPL. TRAV.	1000 EUR	234535	43850	20045	31355	27304	9974	82766	3367	15874
		1000 TONNES		37520	26108		31313		89173	4214	18568
		ADU	1240	210	103	178	134	48	470	16	81
		SEP		185	132		152		522	22	92
244	LIEGE BRUT ET DECHETS	1000 EUR	836	179	132	296	91	7	108		23
		TONNES		175	173		22		125		9
		ADU	2180	436	230	696	327	30	438		24
		SEP		866	519		86		522		15
251	PATES A PAPIER ET DECHETS PAP.	1000 EUR	188152	52214	17462	31993	11892	10442	61436	731	1984
		TONNES		47245	33022		19078		55670	1620	2368
		ADU	662124	176859	61412	124572	39686	34184	215921	2322	7171
		SEP		163019	113814		69635		203910	5144	9357
251	SOIE	1000 EUR	3889	246	294	3111			236		
		TONNES		570	1296				284		
		ADU	87153	18861	17441	15426	3037	8492	22731	332	833
		SEP		15014	20069		1666		25404	847	555
		ADU	44895	7714	9958	7829	1730	4741	12403	164	356
		SEP		6280	11805		891		14037	429	237
253	COTON	1000 EUR	56459	18462	8737	11198	2471	3263	11308	580	440
		TONNES		23494	15957		2842		11055	829	363
		ADU	62623	23090	9332	11952	2177	3246	11957	527	334
		SEP		26385	15351		2508		10121	743	272
254	AUTRES FILS ET AUTRES FILS, DECHETS, ETC.	1000 EUR	3513	306	774	323	90	836	1182		2
		TONNES		240	962		43		257		
		ADU	13870	1494	2922	1429	444	3233	4347		1
		SEP		998	3674		318		1084		
255	AUTRES FIBRES TEXT. VEGETALES	1000 EUR	6066	828	1044	401	125	2022	1541	79	26
		TONNES		374	2133		120		1082	91	12
		ADU	18715	2954	3249	1116	765	5631	4634	257	110
		SEP		1737	4594		795		3292	311	65
256	FIBRES TEXT. SYNTH. ET ART. DISC.	1000 EUR	12488	2865	692	2489	1270	1382	3407	79	306
		TONNES		4488	1525		1883		2845	94	161
		ADU	15027	3410	753	3199	2052	1460	3737	129	288
		SEP		4954	1731		3157		3142	150	157
257	FRIPERIE, MAILLES, CHIFFONS	1000 EUR	1798	207	173	929	120	109	234		21
		TONNES		266	493		130		239		17
		ADU	6483	721	353	3778	314	386	884		42
		SEP		1421	1399		339		537		42
271	ENGRAIS NATURELS	1000 EUR	40101	8010	8862	5228	6184	3930	7028	783	278
		TONNES		7376	8632		6381		4152	546	1026
		ADU	1063	203	247	128	186	101	172	20	6
		SEP		191	245		237		109	14	25
273	PIERRES CONST., SABL., GRAVIERES	1000 EUR	9358	3213	795	3315	343	477	199	6	1209
		TONNES		3375	1182		280		238	80	1155
		ADU	578	285	25	37	12	10	30		179
		SEP		500	34		9		4	1	166
274	SILICES, PYRITES DE FER V. GRILL.	1000 EUR	12961	2792	1574	2555	1507	1967	2565		1
		TONNES		1544	2162		1466		2768		6
		ADU	305837	77564	32356	62523	28174	43842	63357		22
		SEP		43114	48963		27484		49073		80
		ADU	4895	843	449	330	1009	1473	677	15	100
		SEP		1182	387		2371		668	1	51
276	AUTRES PRODUITS MINERAIUX BRUTS	1000 EUR	46853	19843	6677	5332	2711	3345	7219	74	1662
		TONNES		19748	6209		5865		9510	240	1571
		ADU	625	222	113	88	51	32	83		30
		SEP		246	108		57		95		26
291	MINERAIS DE FER	1000 EUR	176844	87836	21011	22786	14	16065	29058		74
		TONNES		62415	14382		16851		30803		43
		ADU	10909	5106	1395	1576	1	1127	1598		7
		SEP		3687	982		1162		1741		4
282	FERRAILLES DE FONTE, FER, ACIER	1000 EUR	18436	3173	12	10240	164	825	3967		55
		TONNES		1783	268		443		4813	4	13
		ADU	209	48		107		2	50		1
		SEP		16	3		1		49		
283	MINER. NON FERREUX, S.F. THOR., URAN.	1000 EUR	186425	66535	33572	15535	10850	27743	32070		21
		TONNES		40415	26615		9709		25840		28
		ADU	1968	932	428	314	27	95	172		
		SEP		569	355		62		180		
284	DECHETS DE METAUX NON FERREUX	1000 EUR	27690	10022	886	3985	945	7593	3571		688
		TONNES		6213	902		1612		3668		461
		ADU	78573	44550	1653	9596	1994	14495	4499		1587
		SEP		15793	1179		15222		6690		1547
285	MINER. ARGENT ET P. AT., DECHETS	1000 EUR	15200	619	231	518		536	13283		11
		TONNES		802	585				25621		9
286	MINER. ET CONC. THORIUM, URANIUM	1000 EUR	1540		1542						
		TONNES			9953						
291	MAT. BRUTES D'ORIG. ANIMALE, NDA.	1000 EUR	24095	8312	2844	2193	1165	1123	5478	20	2960
		TONNES		10181	3766		1382		6310	36	1545
		ADU	54905	6536	3102	5076	497	4162	9704	5	25823
		SEP		7537	2893		706		11916	6	5380
292	MAT. BRUTES D'ORIG. VEGETALE, NDA.	1000 EUR	28398	8766	5967	3901	2803	833	4117	84	1927
		TONNES		8128	6017		3768		4536	49	1314
		ADU	31810	8582	5139	5718	3999	828	3520	113	3911
		SEP		7137	5193		4645		6319	49	2799

TRADE OF THE EC
by products

TAB. 8

import
INTRA (EUR-9)

CST	Products - Products	1976	EUR-9 ¹	Deutschland	France	Italia	Nederland ¹¹	Belg.-Lux.	United Kingdom	Ireland	Danmark
321	COAL, COKE AND BRIQUETTES 1000 EUR	AU SEP	89169	5797 6292	28923 40159	12709	5954 7213	32251	2410 1517	311 711	814 1281
	1000 TONS	AU SEP	1675	138 158	574 758	215	129 165	558	46 32	5 14	10 17
331	PETROLEUM, CRUDE, PARTLY REFIN.	1000 EUR	37886	10034 11871	3708 3562		4491		15651 11256		2 2
	1000 TONS	AU SEP	403	128 155	50 47		58		166 78		
332	PETROLEUM PRODUCTS	1000 EUR	504860	265915 213741	47134 47795	25547	23339 25739	18473	53275 51295	19057 18108	52120 66420
	1000 TONS	AU SEP	5664	2971 2337	536 542	365	211 261	183	544 458	210 218	646 830
341	NATURAL GAS AND WORKS GAS	1000 EUR		96914 secret	22519 21102	10596	662 756	26425	1013 1161	497 671	453 708
351	ELECTRIC ENERGY	1000 EUR	1188		709 9993		1 4	253			185 180
	1000 KWH	AU SEP	171078		77678 713107		56 180	15651			77653 65312
411	ANIMAL OILS AND FATS	1000 EUR	9920	2950 4282	793 1225	351	1453 2009	1502	2192 2666	53 65	626 889
	TONS	AU SEP	32870	8684 12171	2479 3472	1153	5838 7729	5259	7208 8426	178 330	2011 2802
421	FIXED VEGETABLE OILS, SOFT	1000 EUR	15848	2017 2694	6743 6454	2924	1243 3396	2147	341 545	293 172	140 137
	TONS	AU SEP	32988	4341 6197	11828 12608	7646	2883 9219	4825	459 756	748 418	258 281
422	OTHER FIXED VEGETABLE OILS	1000 EUR	10775	2505 3470	2273 3679	728	2315 2337	1645	744 651	337 313	178 173
	TONS	AU SEP	28726	6749 8413	6105 9685	1525	7281 7619	4002	2103 1651	652 437	309 338
431	OILS AND FATS, PROCESSED	1000 EUR	11773	2691 3024	3207 4782	1171	1307 1801	2239	294 365	151 61	713 426
	TONS	AU SEP	30735	8518 8606	8158 11828	2091	3839 4238	5723	580 754	349 175	1476 2036
512	ORGANIC CHEMICALS	1000 EUR	259281	73673 86360	39162 60870	27375	45326 43502	31313	33853 35710	2165 2058	6410 6735
513	INORGANIC CHEMICAL ELEMENTS	1000 EUR	52726	15101 13914	7251 11042	4500	7553 5029	4956	7017 7162	2136 2021	4212 2761
514	OTHER INORGANIC CHEMICALS	1000 EUR	28858	8139 10049	4137 5981	2746	3733 3393	3422	3258 3544	763 648	2610 2912
515	RADIOACT. & ASSOCIAT. MATERIALS	1000 EUR	8976	1081 1906	606 2240	309	622 241	6053	245 212	4 8	56 61
521	MINERAL TAR, CRUDE CHEMICALS	1000 EUR	13518	9022 6589	1504 1241	446	304 358	352	1757 1306	35 15	18 106
531	SYNT. ORG. DYES, NAT. INDIGO ETC	1000 EUR	24280	3389 4216	4699 6317	6154	2171 2170	2365	4055 4876	327 355	1120 1240
532	DYEING, TANNING EXTRACTS, ETC.	1000 EUR	1509	315 312	167 347	624	137 119	71	38 166	128 59	29 23
533	PIGMENTS, PAINTS, VARNISHES, ETC.	1000 EUR	32223	7381 8811	6839 10266	3437	5396 6001	4983	2138 2700	623 722	1426 1919
541	MEDICINE & PHARMACEUT. PRODUCTS	1000 EUR	73574	17195 19713	7514 10692	11621	9104 9915	14801	5622 10146	3705 3497	4012 4218
551	ESSENT. OILS, PERFUME & FLAV. MAT.	1000 EUR	9562	2935 3159	1127 1414	1337	1061 865	715	1762 1817	263 295	342 242
553	PERFUMERY, COSM. & TOILET PREP.	1000 EUR	23836	6756 6827	1967 2840	2588	3486 3532	3136	3661 3208	864 940	1378 712
554	SOAPS; POLISHING & SCOUR. PREP.	1000 EUR	22757	4470 5938	6027 8851	2772	2365 2501	3453	1358 1733	1180 1296	1092 1284
561	FERTILISERS MANUFACTURED	1000 EUR	42373	15509 13785	15318 20927	942	1621 1497	4373	3010 3453	851 962	749 1052
	1000 TONS	AU SEP	623	227 207	213 272	13	28 26	71	50 55	12 15	9 14
571	EXPLOSIVES	1000 EUR	4469	654 786	1316 1281	409	744 645	637	375 725	162 70	172 257
581	PLAST. MATER., ARTIF. RESINS, ETC.	1000 EUR	275333	80639 90300	46070 81749	24932	27663 28621	34019	34753 44653	5445 6614	16772 17103
	TONS	AU SEP	401464	129044 143109	65145 115538	41890	36456 37080	55266	43813 60461	8107 11233	21743 21046
599	CHEMICAL PRODUCTS, NES.	1000 EUR	100579	21242 24804	17999 25636	16109	13219 13477	12700	12947 15407	1681 2730	4682 5142
611	LEATHER	1000 EUR	25344	10736 12692	3470 6193	3157	2743 2860	2022	1442 2087	435 626	1339 1550
	TONS	AU SEP	3245	1008 1183	658 1352	429	372 355	233	330 473	68 92	147 150
612	MANUFACTURES OF LEATHER, NES.	1000 EUR	4754	1731 1990	968 1212	141	540 494	667	338 301	208 286	161 127
613	FURSKINS, TANNED OR DRESSED	1000 EUR	5700	3124 4084	291 1053	876	312 453	419	305 235	24 102	349 226
621	SEMI-MANUFACTURES OF RUBBER	1000 EUR	14403	3592 5716	2720 4492	896	2013 2066	2509	1548 1902	276 485	849 860
	TONS	AU SEP	12149	2907 4987	3442 3903	520	1201 1534	2807	1403 1545	258 584	611 591
629	ARTICLES OF RUBBER, NES.	1000 EUR	72496	22716 29778	11766 22138	5979	8739 4760	11063	6400 7801	1297 1477	4536 4239
	TONS	AU SEP	42103	13575 18370	6819 13328	4707	4526 2726	5808	3309 4220	1096 1197	2263 2156

¹ Excluding the trade of the Netherlands with the Belgium Luxembourg Economic Union.

¹¹ A l'exclusion du commerce des Pays-Bas avec l'Union Économique Belgo-Luxembourgeoise.

import
EXTRA (EUR-9)

CST	Produits - Products	1976	EUR-9	Deutschland	France	Italia	Nederland	Belg.-Lux.	United Kingdom	Ireland	Danmark	
321	CHARBON, COKES ET AGGLOMERES	1000 EUR	ADU	144245	15394	48287	46504	6040	8444	10099	1678	7699
		1000 TONNES	ADU		13392	28552		25053		3694	1782	11063
			SEP	4343	559	1545	1113	174	252	216	54	330
			SEP		499	1010		576		83	61	481
331	PETROLES BRUTS ET PART. RAFFIN.	1000 EUR	ADU	3222943	673315	723513	618371	417273	238122	504224	9150	38975
		1000 TONNES	ADU		662807	778839		360748		521569	11567	45980
			SEP	42955	8837	9801	8402	5404	3202	6692	121	497
			SEP		8742	10535		4751		7232	162	625
332	PRODUITS DERIVES DU PETROLE	1000 EUR	ADU	336664	93514	30190	66856	69472	9798	40648	2120	23966
		1000 TONNES	ADU		70571	18679		42710		44537	2602	31271
			SEP	4001	1092	372	935	763	98	392	39	309
			SEP		848	264		454		408	48	415
341	GAZ NATURELS ET GAZ D'USINES	1000 EUR	ADU		geheim	14241	13981	653	5	4647		284
		1000 TONNES	ADU		secret	9981		329		3307		269
			SEP	805		373						432
			SEP			3609						797
		1000 KWH	ADU	162714		26475						136238
			SEP			400760						169274
411	CORPS GRAS D'ORIGINE ANIMALE	1000 EUR	ADU	13457	3027	929	565	4209	1000	3391	83	253
		1000 TONNES	ADU		3587	1014		5066		7419		287
			SEP	45610	19406	3102	1996	14558	3341	11030	253	925
			SEP		11957	3485		17283		22551		1099
421	HUILES VEGETALES FIXES DURES	1000 EUR	ADU	24209	6500	11157	3009	1044	566	1576	213	44
		1000 TONNES	ADU		4866	16073		763		2160	131	65
			SEP	46842	15283	21173	3571	2272	1085	2578	402	78
			SEP		10681	28372		1625		4022	261	104
422	AUTRES HUILES VEGETALES FIXES	1000 EUR	ADU	30930	7377	2380	1102	7801	973	10204	271	822
		1000 TONNES	ADU		5514	6603		7904		9957	284	256
			SEP	93481	21755	6870	1958	23627	2827	33344	674	2427
			SEP		17011	16844		24074		31138	687	649
431	HUILES ET GRAISSES FLABREES	1000 EUR	ADU	3991	2374	424	125	465	146	215	54	188
		1000 TONNES	ADU		1863	521		309		1220	38	198
			SEP	11999	8048	1633	151	1181	162	300	80	444
			SEP		5359	1249		1228		2829	37	511
512	PRODUITS CHIMIQUES ORGANIQUES	1000 EUR	ADU	127865	33288	17664	13158	16926	9501	34118	825	2386
		1000 TONNES	ADU		31886	28877		18988		39726	803	3125
			SEP	31809	8071	3131	3723	1786	1081	13658	99	1260
			SEP		9506	3047		8552		17505	15	1094
513	ELEMENTS CHIMIQUES INORGAN.	1000 EUR	ADU	13913	4543	1575	1931	381	271	3463	270	1479
		1000 TONNES	ADU		4840	1575		1796		3969	26	1464
			SEP	48556	24310	21329	103	158	41	2602	2	11
			SEP		9566	264		70		7843	8	105
521	COMPOSES MINER., DEP. CHIM. BRUT.	1000 EUR	ADU	6240	2797	173	2244	123	257	604	1	36
		1000 TONNES	ADU		1813	1677		573		1435		148
			SEP	15794	4454	2757	2375	998	983	3723	127	377
			SEP		3319	3827		1008		3816	137	502
532	EXTRAITS COLORANTS TANIN. ETC.	1000 EUR	ADU	1628	249	237	599	58	61	274	15	35
		1000 TONNES	ADU		217	134		146		346	23	11
			SEP	9650	2770	1095	682	918	680	2097	96	1312
			SEP		2764	1559		689		2045	89	1352
541	PRODUITS MEDICIN. ET PHARMAC.	1000 EUR	ADU	52612	15003	6887	7150	2414	8078	8387	1674	3019
		1000 TONNES	ADU		18110	10311		3263		8126	1164	2640
			SEP	13697	2684	5693	503	844	273	3305	93	202
			SEP		2133	6793		1040		3546	122	170
553	PARFUMERIE ET PROD. DE BEAUTE	1000 EUR	ADU	3364	522	252	291	325	155	1314	37	468
		1000 TONNES	ADU		584	343		551		879	19	561
			SEP	5805	1473	731	1184	499	339	852	18	710
			SEP		1579	967		608		992	51	772
554	SAVONS; PRODUITS D'ENTRETIEN	1000 EUR	ADU	28730	5202	4491	6232	1596	5373	2370	1132	2334
		1000 TONNES	ADU		3590	4499		1292		2771	930	2758
			SEP	386136	67338	57345	74327	25958	81284	37745	14514	27625
			SEP		45056	58871		20793		48485	14288	31053
571	EXPLOSIFS	1000 EUR	ADU	2900	1018	813	303	205	39	96	4	416
		1000 TONNES	ADU		912	585		185		171	18	426
			SEP	73313	20523	8414	4981	7978	5563	16219	540	9195
			SEP		23091	10574		8940		17520	582	9496
581	MATIERES PLAST., RESIN. ART. ETC.	1000 EUR	ADU	81848	25437	7115	6130	6216	8303	16198	582	11866
		1000 TONNES	ADU		26875	8594		7504		17503	572	12421
			SEP	52756	13129	6677	5051	5913	4182	15759	271	1774
			SEP		10835	7678		8439		11075	697	2047
599	PRODUITS CHIMIQUES, VDA.	1000 EUR	ADU	37989	7833	5084	14223	1198	592	7169	357	1533
		1000 TONNES	ADU		6486	7169		1027		5694	290	1603
			SEP	10266	1098	988	5357	304	62	2020	79	358
			SEP		1102	1489		292		2241	46	295
512	ARTICLES MANUFACT. EN CUIR, NDA.	1000 EUR	ADU	2994	1002	597	64	333	212	320	19	447
		1000 TONNES	ADU		1404	829		250		356	57	684
613	PELLETERIES TANIN. DU APPRETEES	1000 EUR	ADU	12067	6094	1677	681	533	354	2214	30	484
		1000 TONNES	ADU		8140	3657		884		2827	12	927
			SEP	5839	1213	735	201	330	851	1971	60	478
			SEP		1392	1082		506		917	29	592
521	DEMI-PRODUITS EN CAOUTCHOUC	1000 EUR	ADU	3398	819	283	61	195	935	759	24	322
		1000 TONNES	ADU		1066	774		313		429	10	343
			SEP	22727	9469	2310	1448	1730	1606	4059	373	1727
			SEP		10202	4122		1346		4557	367	1519
629	ART. MANUF. EN CAOUTCHOUC, NDA.	1000 EUR	ADU	12295	5295	908	1272	928	809	2051	164	868
		1000 TONNES	ADU		6068	2045		638		2423	226	747
			SEP									

TRADE OF THE EC
by products

TAB. 8

import
INTRA (EUR-9)

CST	Produits - Products	1978	EUR-9 ¹⁾	Deutschland	France	Italia	Nederland ¹⁾	Belg.-Lux.	United Kingdom	Ireland	Denmark
631	VENEERS, RECONSTRUCTED WOOD, ETC., NES.	1000 EUK	22867	6511	2115	820	3370	2610	4846	329	2266
		TONS	112 769	8831	4912		4692		6858	580	2181
632	WOOD MANUFACTURES, NES.	1000 EUR	19376	19353	11374	4017	13672	16571	41546	1202	5033
		TONS	19376	26951	23559		17891		32279	2107	5056
633	CURK MANUFACTURES	1000 EUK	475	5915	3665	523	2278	4705	1665	393	228
		TONS	475	6066	5354		2875		1653	408	238
641	PAPER AND PAPERBOARD	1000 EUR	106194	35475	19126	4733	14692	18723	5256	1617	2532
		TONS	221140	77318	32842	7369	14963	31862	13578	1767	3157
642	ART. OF PAPER, PULP, PAPERBOARD	1000 EUK	45809	8980	10875	1684	7743	10116	2550	2080	1781
		TONS	53250	9888	15281		8664		3666	1992	2064
651	TEXTILE YARN	1000 EUR	109965	11686	12007	1508	8409	13064	2734	2432	1410
		TONS	109965	12566	16784		9136		4026	2233	1553
652	COTTON FABR., WOVEN, EX. SPEC. FABR.	1000 EUR	38560	28974	13419	8633	14869	21101	13045	3481	6443
		TONS	44779	44096	28811		19126		15358	3810	8027
653	TEXT. WOV. FABR., EXCL. SPEC. FABR.	1000 EUR	124006	9444	9359	3417	4171	5755	3759	675	1936
		TONS	7948	14581	18762		5673		4851	671	2299
654	TULLE, LACE, EMBROIDERY, ETC.	1000 EUK	3990	1820	1955	885	893	1141	745	158	351
		TONS	502	3085	4179		1311		1001	162	429
655	SPEC. TEXT. FABR. & RELATED PRUD.	1000 EUR	31880	3266	2118	883	2029	1660	2138	799	760
		TONS	13652	3984	4944		2296		2654	1091	557
656	ARTICL. OF TEXT. MATERIALS, NES.	1000 EUK	15148	2859	3357	1341	2698	2707	1122	485	579
		TONS	4527	4340	7026		4165		2046	570	653
657	FLOOR COVERINGS, TAPESTRIES ETC	1000 EUR	34656	633	713	781	827	966	348	134	124
		TONS	34656	832	1651		1225		648	197	127
661	LIME, CEMENT, BUILDING MATERIALS	1000 EUR	22514	14300	6896	1417	3064	3709	2167	1084	2019
		TONS	385	20827	11835		4810		3538	964	2622
662	CERAMIC CONSTRUCTIONAL GOODS	1000 EUR	44138	9322	2759	407	5874	2077	506	504	665
		TONS	250131	12135	4174		6218		1346	353	596
663	ARTICLES OF MINERAL MAT., NES.	1000 EUR	34916	112	27	3	192	26	13	7	5
		TONS	227784	126	39		210		16	6	6
664	GLASS	1000 EUR	33345	12380	13261	2820	4591	7656	1382	376	1632
		TONS	250131	14653	17863		4729		1679	310	1889
665	GLASSWARE	1000 EUR	31601	94399	52906	9588	21431	57352	4823	1564	8068
		TONS	85717	121416	72481		23674		5018	1631	8296
666	POTTERY	1000 EUR	15756	9786	6752	3139	4271	5333	3474	915	1246
		TONS	8093	11995	10338		4092		4181	578	1199
667	PEARLS, PREC., SEMI-PREC. STONES	1000 EUR	64604	86428	27546	6649	24284	54489	8280	13977	6131
		TONS	24757	90759	33937		26226		10878	13241	4488
671	PIG IRON, SPIEGEL, FERRO-ALLOYS	1000 EUR	24757	21	15	14	6	19	5	8	1
		TONS	81	19	37		3		8		3
672	INGOTS, PRIMARY FORMS, OF STEEL	1000 EUR	74020	4739	908	521	3898	51842	2505	37	191
		TONS	450	8590	4679		6714		6844		400
673	IRONSTEEL BARS, RODS, ANGL. ETC.	1000 EUR	109764	9369	2403	5856	1553	3850	1419	32	275
		TONS	565	8845	5673		793		3714	27	452
674	UNIVERSALS, PLATES AND SHEETS	1000 EUR	162730	21	15	14	6	19	5	8	1
		TONS	565	19	201		59		21	8	27

¹⁾ Excluding the trade of the Netherlands with the Belgium Luxembourg Economic Union.

¹⁾ A l'exclusion du commerce des Pays-Bas avec l'Union Économique Belgo-Luxembourgeoise.

import
EXTRA (EUR-9)

CST	Produits - Products	1976	EUR-9	Deutschland	France	Italia	Nederland	Belg.-Lux.	United Kingdom	Ireland	Danmark
531	1000 EUR	AQU	53583	10114	4513	2343	5286	1636	21522	415	7748
	PLACAGES, BOIS ARTIF., ETC., NDA.	SEP		9471	5912		4394		27969	613	5799
532	TONNES	AQU	184843	25789	27339	11598	15752	4625	78012	1041	19586
	ARTICLES MANUFACT. EN BOIS, NDA.	SEP		26106	17242		13482		104985	1843	16342
533	1000 EUR	AQU	16659	5917	1413	1242	1601	581	3532	136	2231
	ARTICLES MANUFACTURES EN LIEGE	SEP		6177	2454		1738		3146	204	2595
541	1000 EUR	AQU	3600	1193	1027	362	190	160	594	4	70
	PAPIERS ET CARTONS	SEP		882	1537		213		373	2	111
542	1000 EUR	AQU	220328	63781	18463	7207	17879	9570	84377	2586	16465
	ARTICLES EN PAPIER JJ CARTON	SEP		61378	24527		17291		97690	4047	20725
544	TONNES	AQU	684901	196987	57581	20309	58797	30470	269634	6914	44209
	ARTICLES EN PAPIER JJ CARTON	SEP		196664	78954		56089		316699	11422	58187
551	1000 EUR	AQU	19034	4034	2308	640	2771	905	3746	142	4488
	FILS DE MATIERES TEXTILES	SEP		4438	3055		2314		3448	142	4903
553	TONNES	AQU	18399	5578	1937	540	1866	844	2621	104	5308
	FILS DE MATIERES TEXTILES	SEP		5502	2441		1700		2941	104	5415
652	1000 EUR	AQU	62648	22034	3125	9020	3129	9109	11158	635	4438
	TISSUS COTON, SF TISSUS SPEC.	SEP		23552	7579		2822		11767	516	4313
653	TONNES	AQU	33893	11401	1775	5011	2002	5671	5946	356	1730
	TISSUS COTON, SF TISSUS SPEC.	SEP		11192	3763		1543		6096	266	1548
654	1000 EUR	AQU	61157	11227	9085	10160	4989	4026	17143	1100	3427
	AUTRES TISSUS, SF TISSUS SPEC.	SEP		11876	14203		5209		13813	710	3996
655	TONNES	AQU	22615	3778	3452	3932	1945	1321	6832	420	1037
	AUTRES TISSUS, SF TISSUS SPEC.	SEP		3775	4788		2007		5139	214	1177
656	1000 EUR	AQU	42969	10288	4226	6590	2578	2060	12178	1597	3452
	AUTRES TISSUS, SF TISSUS SPEC.	SEP		12159	6587		2720		14954	1616	3491
657	TONNES	AQU	12675	2583	932	2466	770	1026	3413	643	842
	TULLES, PENTELLES, BRODERIES ETC	SEP		2899	1594		834		4356	615	870
658	1000 EUR	AQU	5409	1449	577	679	198	223	2050	21	212
	TULLES, PENTELLES, BRODERIES ETC	SEP		2118	762		163		3658	16	268
659	TONNES	AQU	675	135	145	82	30	26	224	2	31
	TISSUS SPECIAUX, APTIC. ASSIM.	SEP		188	61		18		264	1	43
660	1000 EUR	AQU	12271	4209	1273	1127	1348	490	2702	149	973
	TISSUS SPECIAUX, APTIC. ASSIM.	SEP		4185	2117		1374		3221	118	1241
661	TONNES	AQU	5661	1681	414	428	829	184	1632	54	440
	TISSUS SPECIAUX, APTIC. ASSIM.	SEP		1531	758		704		1268	45	467
662	1000 EUR	AQU	19929	8305	1752	1550	1596	841	4403	63	1419
	ARTICLES EN MAT. TEXTILES, NDA.	SEP		6136	3031		1746		3750	101	1671
663	TONNES	AQU	8895	2653	1239	973	1799	321	1379	14	517
	ARTICLES EN MAT. TEXTILES, NDA.	SEP		2086	1775		2046		1245	102	513
664	1000 EUR	AQU	32224	20134	1733	1709	1685	1072	4239	20	1632
	COUVRE-PAPQU., TAPIS, TAPISSERIE	SEP		25731	3013		1308		3217	17	1616
665	1000 EUR	AQU	5939	2730	1509	389	328	303	271	7	402
	CHAUX, CEMENTS, OUVR. B. BATIMENT	SEP		2888	1887		332		278	2	404
666	1000 TONNES	AQU	65	36	11	3	2	3	2	2	7
	PIECES DE CONSTR. EN CERAM.	SEP		33	14		2		2		6
667	1000 EUR	AQU	11250	4762	2974	1040	557	689	474	51	703
	PIECES DE CONSTR. EN CERAM.	SEP		4772	3393		573		674	48	856
668	TONNES	AQU	46311	23041	10549	3736	2316	2626	1322	152	2569
	ARTICLES EN MAT. MINER., NDA.	SEP		23469	12911		2219		1567	153	3248
669	1000 EUR	AQU	11294	5153	1723	958	683	444	1654	58	721
	ARTICLES EN MAT. MINER., NDA.	SEP		4913	2099		551		1763	36	700
670	TONNES	AQU	29857	15166	2641	1102	6500	441	1426	29	2547
	ARTICLES EN MAT. MINER., NDA.	SEP		12949	2813		1590		1858	30	1990
671	1000 EUR	AQU	10868	3760	941	1173	486	182	2497	128	1701
	VERRE	SEP		3959	1432		640		2864	90	2072
672	TONNES	AQU	30392	8955	1317	7562	1790	256	6352	245	3915
	VERRE	SEP		8983	2665		1550		7813	253	4900
673	1000 EUR	AQU	8581	3437	1452	707	508	347	1350	53	727
	VERREPIE	SEP		3615	1632		636		1241	47	1196
674	TONNES	AQU	20090	7860	3896	1741	1623	1649	1264	28	2030
	ARTICLES EN CERAMIQUE	SEP		8529	5376		1672		2056	20	3806
675	1000 EUR	AQU	6377	1224	753	971	910	586	1333	37	561
	ARTICLES EN CERAMIQUE	SEP		1356	1222		889		1095	44	773
676	TONNES	AQU	3764	570	493	788	665	259	614	52	326
	PIERRES GEMMES ET PERLES FINES	SEP		653	696		558		517	29	398
677	1000 EUR	AQU	190898	9526	2357	288	9393	23989	145188	1	157
	PIERRES GEMMES ET PERLES FINES	SEP		12369	7755		12509		141608		124
678	1000 EUR	AQU	81858	29077	17466	11069	2457	5562	15740	99	487
	SPIEGEL, FONTES, FERRO-ALLIAGES	SEP		17026	11571		1937		17021		960
679	1000 TONNES	AQU	243	71	23	77	6	13	52		1
	LINGOTS ET FORM. PRIM. EN ACIER	SEP		56	16		8		55		4
680	1000 EUR	AQU	47098	14655	3451	15760	859	4364	6802	143	1064
	LINGOTS ET FORM. PRIM. EN ACIER	SEP		15292	4304		1243		4877	85	254
681	1000 TONNES	AQU	285	81	22	107	8	25	37		5
	BARRES ET PROFIL. EN FER OU AC.	SEP		89	22		12		27		1
682	1000 EUR	AQU	42228	19287	3455	4374	977	5568	5459	54	3054
	BARRES ET PROFIL. EN FER OU AC.	SEP		29109	7899		1442		7903	804	3243
683	1000 TONNES	AQU	177	85	14	18	3	27	19		10
	LARGES PLATS ET TILES	SEP		134	30		6		28	4	11
684	1000 EUR	AQU	72287	29795	6894	5325	2917	8663	11213	190	7290
	LARGES PLATS ET TILES	SEP		28651	11414		1894		14693	136	7514
685	1000 TONNES	AQU	308	133	31	22	10	38	45		28
	LARGES PLATS ET TILES	SEP		113	49		6		58		25

TRADE OF THE EC
by products

TAB. 8

import
INTRA (EUR-9)

CST	Products - Products	1976	EUR-9 ¹⁾	Deutschland	France	Italia	Nederland ¹⁾	Belg.-Lux.	United Kingdom	Ireland	Danmark
575	HOOP AND STRIP	1000 EUR	28265	8089	5183	2134	6213	2442	2348	314	1543
		TONS	82596	12453	12071	5120	2313	217	1472		
576	RAILS & RAILWAY TRACK MATERIAL	1000 EUR	4141	26588	16611	5216	18338	6794	3356	1015	4678
		TONS	17294	42715	37243	15929	3361	608	4312		
577	IRON & STEEL WIRE, EXCL. WIRE ROD	1000 EUR	13127	4731	2684	1329	1840	1432	486	586	845
		TONS	28864	6908	6258	1979	928	569	750		
578	TIRES, PIPES, FITTINGS, INDUCTIVE	1000 EUR	70246	14596	14457	5394	18934	6700	2939	1094	5332
		TONS	135708	12997	17243	70931	3825	1204	4466		
579	IRON & STEEL CASTINGS, FINISHED	1000 EUR	4980	644	1329	192	411	1631	697	44	32
		TONS	7039	901	2165	470	945	27	57		
581	SILVER & PLATINUM GROUP METALS	1000 EUR	18775	4634	6154	1414	2392	1972	1883	54	272
		TONS	65998	4896	3055	11631	2281	299	343		
582	COPPER	1000 EUR	65998	19112	14324	8519	4970	6848	8593	1295	2337
		TONS	45876	21860	35756	6395	5386	1705	3544		
583	NICKEL	1000 EUR	9635	4194	1558	1107	1123	939	572	24	119
		TONS	2381	4830	3342	314	1091	247	7	22	
584	ALUMINIUM	1000 EUR	86148	25134	17414	8853	9496	15616	6240	846	2509
		TONS	87789	26871	28229	9928	12054	7071	1173	2719	
585	LEAD	1000 EUR	4729	1468	445	571	483	1252	237	57	116
		TONS	9117	1784	1741	1453	1082	245	125	193	
586	ZINC	1000 EUR	15099	4995	1682	586	836	1143	5117	190	450
		TONS	23755	5092	3171	1118	1251	1666	9305	293	695
587	TIN	1000 EUR	4922	3159	173	259	607	396	172	20	136
		TONS	828	2472	613	55	526	780	34	96	
588	ZINC, THORIUM, AND ALLIYS	1000 EUR	2597	8			2589		6		
		TONS	8366	1			2566				
589	MISCELLANEOUS NON-FERROUS BASE METALS	1000 EUR	8366	2419	1266	1516	425	897	1621	21	81
		TONS	1870	3138	2352	233	486	210	2451	10	91
591	METAL STRUCTURES AND PARTS	1000 EUR	31923	8032	7236	328	4986	6285	2263	840	1453
		TONS	38944	9930	9933	506	6480	1777	1282	1824	
592	METAL RESERVOIRS, CASKS ETC.	1000 EUR	22229	5212	4057	2987	3801	2240	1477	1677	778
		TONS	21985	4330	3793	2231	4017	2400	1688	1845	471
593	WIRE, CABLES, GYLL, NETTING ETC.	1000 EUR	12793	2918	3216	1210	2144	1385	1101	512	307
		TONS	19539	5288	5541	333	2146	1681	397		
594	NAILS, BOLTS, NUTS, SCREWS ETC.	1000 EUR	18382	4076	3513	935	3355	2620	2242	473	1168
		TONS	14603	5102	7374	403	4033	2436	562	1357	
595	TOOLS OF BASE METAL	1000 EUR	27625	5342	4670	3412	5003	4146	2254	488	1710
		TONS	7865	6847	7964	903	5926	2739	673	1989	
596	CUTLERY, SPOONS AND FORKS	1000 EUR	7865	1219	1855	903	960	959	1277	146	546
		TONS	18041	1203	2118	1773	1165	1020	246	606	
597	METAL ARTICLES, F. DOMEST. PURPOSES	1000 EUR	18041	3712	3494	1773	2414	4262	1478	554	354
		TONS	64697	6547	7212	333	3249	1950	683	557	
598	OTH. MANUFACT. OF BASE METALS	1000 EUR	64697	12232	13065	5254	11833	12203	4950	1465	3675
		TONS	125807	15078	22772	12401	13262	6587	1973	4011	
711	BOILERS & ENGS, EXCL. ELECTR.	1000 EUR	125807	20269	28241	12401	19433	16331	22949	3166	3017
		TONS	69300	24532	44159	9372	15633	18463	1117	4033	
712	TRACTORS, AGRICULT. MACHINERY	1000 EUR	69300	11126	19449	9372	7478	6232	8301	3436	4206
		TONS	138955	12085	22804	14272	7949	12317	3869	5891	
714	OFFICE MACHINES	1000 EUR	138955	36013	28713	14272	14367	8551	30288	2055	4700
		TONS	50641	48895	40317	3168	14780	3168	11042	1245	6792
715	METALWORKING MACHINERY	1000 EUR	50641	7957	11716	7609	3985	8708	8832	431	1403
		TONS		5140	18322		3168		549		1396

¹⁾ Excluding the trade of the Netherlands with the Belgium Luxembourg Economic Union.

¹⁾ A l'exclusion du commerce des Pays-Bas avec l'Union Economique Belgo-Luxembourgeoise.

import
EXTRA (EUR-9)

CST	Produits - Products	1976	EUR-9	Deutschland	France	Italia	Nederland	Belg.-Lux.	United Kingdom	Ireland	Danmark	
575	FEUILLARDS	1000 EUR	ADU SEP	7264	3120 3436	655 1166	1205	352 393	238	909 1259	1 4	784 1195
		TONNES	ADU SEP	17255	5467 6725	1975 2895	4280	1013 673	296	1865 1177	1 2	1357 2802
576	PAIS ET AUTR. ELEM. VJIES	1000 EUR	ADU SEP	369	321 52	13	21	1	13 2		2	
		TONNES	ADU SEP	3643	3537 268	35	62	2	6 14			
577	FILS DE FER OU ACIER, SF MACH.	1000 EUR	ADU SEP	4321	2022 1503	454 1251	543	246 212	100	689 949	2 12	265 299
		TONNES	ADU SEP	7191	3799 3130	583 1522	973	200 224	92	1143 1209	5	395 419
578	TJR. TUYAUX, PAC., FINTE, FER, AC.	1000 EUR	ADU SEP	33249	9553 9912	5292 7043	2761	2430 2575	912	4232 5260	4911 336	3158 3945
		TONNES	ADU SEP	60531	15322 18500	9384 12256	3564	3763 3635	669	6921 7171	14838 850	6071 8094
579	OBJR. BRITS FONT. AC. MOJULE, FORGE	1000 EUR	ADU SEP	1473	327 519	154 423	79	42 32	177	672 794	4 22	18 41
		TONNES	ADU SEP	2379	1025 1418	217 673	90	52 92	463	501 701	74	28 36
581	ARGENT, PLATINE, MET. MINE PLAT.	1000 EUR	ADU SEP	18599	7440 8520	1833 4381	1490	305 533	960	6078 8691	10 3	477 332
582	CUIVRE	1000 EUR	ADU SEP	207731	59254 39815	15015 32735	23498	2834 3387	64769	45056 35177	46 34	1809 2501
		TONNES	ADU SEP	172073	48118 33922	11425 27457	19063	2066 2356	57687	32396 29272	25 15	1293 1695
583	NICKEL	1000 EUR	ADU SEP	17984	7772 8380	3671 5282	1230	727 1413	971	3490 6322	60 34	63 149
		TONNES	ADU SEP	4379	1983 2143	732 1187	298	225 468	290	836 1678	12 6	13 31
584	ALUMINIUM	1000 EUR	ADU SEP	68009	26143 20726	4115 11993	5625	6041 6330	4660	16964 17528	46 454	4475 5291
		TONNES	ADU SEP	82593	33994 25573	4475 15423	6390	7503 8084	6058	19736 18589	26 628	3911 4508
585	PLOMB	1000 EUR	ADU SEP	13443	1434 1400	585 39	2331	95 53	501	8314 13571		203 84
		TONNES	ADU SEP	27305	3470 3491	982 97	5228	102 122	1000	15059 23872		465 177
586	ZINC	1000 EUR	ADU SEP	10836	1732 985	635 513	1969	330 191	7	5549 5870	13 49	701 653
		TONNES	ADU SEP	18585	4326 1557	1030 825	4193	528 325	6	8910 9953	20 80	1074 1018
587	ETAIN	1000 EUR	ADU SEP	17545	4428 12410	4030 6143	3352	2047 1628	248	3713 5307		27 4
		TONNES	ADU SEP	2713	712 2011	574 914	484	305 270	15	617 866		5
588	CHROMIUM, THORIUM ET ALLIAGES	1000 EUR	ADU SEP	2228	65		12	2151 5498		9		
589	AUTRES METAUX COMM. NON FERREUX	1000 EUR	ADU SEP	15777	8516 6410	1725 2225	1329	447 312	518	3032 3384	21 64	188 133
		TONNES	ADU SEP	6440	3976 1698	277 438	588	212 156	273	1072 1208	5 28	37 25
591	CONSTRUCT. METALL. ET PARTIES	1000 EUR	ADU SEP	12044	4579 4223	577 1031	176	4042 4697	142	872 3806	7 152	1554 2180
		TONNES	ADU SEP	12154	3986 4276	652 1623	107	3750 671	156	1037 3406	4 199	2563 3219
592	PRESERVATIONS, FUS ET C., EN METAL	1000 EUR	ADU SEP	3485	953 1284	299 342	354	113 207	293	597 604	170 24	706 898
		TONNES	ADU SEP	3020	1302 1307	293 316	365	37 113	218	260 351	283 13	565 590
593	CABLES, RONCES, TREILLIS MET. ETC.	1000 EUR	ADU SEP	1587	311 394	393 193	249	105 70	30	265 411	4 17	130 92
		TONNES	ADU SEP	2360	766 554	501 251	579	92 45	24	222 301	1 6	176 116
594	CLOUTERIE ET BOULONNERIE	1000 EUR	ADU SEP	9953	3568 4274	1751 2131	392	981 966	476	1748 2333	202 149	735 931
		TONNES	ADU SEP	7041	3942 4390	713 1357	260	667 704	400	638 1014	37 36	487 651
595	OUTILLAGE EN METAUX COMMUNS	1000 EUR	ADU SEP	31946	12566 8762	4862 8083	2589	2465 1934	1095	6928 7135	239 244	1204 1345
596	COUTELLEKIE ET COUVERTS	1000 EUR	ADU SEP	8326	3846 3604	593 1164	647	555 726	200	1995 1619	70 58	420 418
597	ARTICLES METAL. P. USAGE DOMEST.	1000 EUR	ADU SEP	13204	3513 3437	1224 1933	786	1084 1111	763	4423 4527	763 252	648 1058
598	AJT. ART. MANUF. EN MET. COMM. NDA.	1000 EUR	ADU SEP	27298	8308 9464	3763 5013	2250	2996 2572	1462	5737 8590	282 532	2500 3291
711	CHAUDIFRES ET MOT. NON ELECTR.	1000 EUR	ADU SEP	112214	31270 27963	16087 21229	7462	8554 14678	4508	39857 35804	348 192	4128 4621
712	TRACTEURS, MACH. ET APP. AGRICOL.	1000 EUR	ADU SEP	21988	4176 2509	5481 5804	1619	1271 1648	1435	4841 4637	732 753	2433 2409
714	MACHINES DE BUREAU	1000 EUR	ADU SEP	141828	33152 38417	31913 37508	8749	8130 9445	5130	43592 52425	6522 4101	4643 5049
715	MACHINES P. TRAVAIL DES METAUX	1000 EUR	ADU SEP	30488	8790 8717	4793 7928	3619	967 1201	1535	9620 12613	52 61	1196 1305

TRADE OF THE EC
by products

TAB. 8

import
INTRA (EUR-9)

CST	Produits - Products	1976	EUR-9 ¹⁾	Deutschland	France	Italia	Nederland ¹⁾	Belg.-Lux.	United Kingdom	Ireland	Denmark
717	TEXT. & LEATH. MACH. & SEW. MACH.	1000 EUR AOU SEP	44 985	6 277 6856	11 593 16 545	8 713	3 109 4 327	5 565	6 402 8 022	1 607 2 122	1 713 2 657
718	MACH. F. OTHER SPECIAL INDUSTR.	1000 EUR AOU SEP	10 941 6	1 947 9 2 236 6	2 584 5 2 660 9	1 453 0	1 297 1 1 325 6	1 278 9	1 628 8 1 704 3	3 389 4 370	4 125 5 594
719	MACHINERY, NES.	1000 EUR AOU SFP	4 220 76	6 921 7 7 902 6	10 156 0 12 722 1	4 854 8	6 078 8 6 713 2	6 278 2	4 928 1 6 113 2	9 132 8 278	20 768 24 273
722	ELECTR. MACH. & APP. FOR CIRCUITS	1000 EUR AOU SEP	11 896 2	2 259 8 2 473 4	1 850 3 2 641 3	1 425 9	2 299 6 1 906 1	1 551 5	1 275 3 1 419 7	2 234 2 548	10 100 7 927
723	ELECTR. WIRE, CABLE, INSULAT. ETC.	1000 EUR AOU SEP	1 920 4	4 087 5 436	4 175 6 356	5 61	3 789 3 431	2 749	1 417 1 697	934 1 073	1 391 1 327
724	APP. F. TELEGR., TELEPH., TELEVIS.	1000 EUR AOU SEP	1 012 95	1 692 7 2 604 0	1 918 6 3 135 5	1 122 2	2 775 7 2 323 8	1 252 9	716 4 931 0	1 862 2 600	4 648 5 227
725	DOMESTIC ELECTRICAL EQUIPMENT	1000 EUR AOU SEP	7 627 4	1 629 6 2 429 0	2 558 2 773 3	3 509	1 411 7 1 981 6	1 380 4	858 8 1 554 8	1 294 1 741	3 308 4 526
726	ELECTR.-MEDIC. & RADIOLOG. APP.	1000 EUR AOU SEP	1 323 7	1 772 2 082	4 535 4 873	1 022	2 498 1 815	1 770	1 194 1 536	113 1 89	333 959
729	ELECTR. MACHINERY & APP., NES.	1000 EUR AOU SEP	1 852 98	4 619 3 5 804 5	3 653 0 5 266 6	2 536 3	3 114 1 2 182 3	1 675 5	1 934 6 2 253 9	1 868 2 387	8 102 9 519
731	RAILWAY VEHICLES	1000 EUR AOU SEP	7 416	1 071 867	978 1 034	1 770	1 410 1 257	1 267	310 1 579	71 128	539 421
732	ROAD MOTOR VEHICLES	1000 EUR AOU SEP	7 034 29	1 866 87 2 390 84	1 082 72 1 916 03	8 472 3	6 781 1 7 875 1	1 281 42	8 988 7 12 175 1	8 759 8 976	29 148 34 293
		TONS AOU SEP	292 420	70 731 93 183	43 194 75 658	33 430	28 309 31 908	6 257 8	32 719 51 098	4 615 4 858	1 234 5 1 417 9
733	ROAD VEHICLES, EXCL. MOTOR VEH.	1000 EUR AOU SEP	31 754	5 605 6 901	5 253 10 103	1 129	8 558 11 070	6 714	1 803 2 534	612 717	2 083 2 847
734	AIRCRAFT	1000 EUR AOU SEP	1 024 28	7 261 3 24 704	1 332 5 1 447 4	1 105	2 857 4 586	1 526	10 787 9 949	102 1 86	113 48
735	SHIPS AND BOATS	1000 EUR AOU SEP	6 754 8	5 019 7 009	3 555 2 325	5 80	3 277 1 950	8 80	246 230	179 367	5 381 2 4 55
312	SANITARY, HEATING, LIGHTING APP.	1000 EUR AOU SEP	3 425 1	9 090 12 428	8 551 14 463	1 335	5 171 5 435	6 445	2 003 2 781	833 1 047	823 989
321	FURNIT., MATTR., BEDDING, ART. & SIM.	1000 EUR AOU SEP	8 517 0	20 734 27 552	20 273 37 343	1 534	19 237 27 055	1 410 7	6 944 9 288	920 972	1 421 2 060
331	TRAVEL GOODS, HANDBAGS & SIM.	1000 EUR AOU SEP	1 657 8	1 179 5 221	2 776 3 323	1 54	1 868 1 687	2 629	1 425 1 246	208 1 80	339 447
341	CLOTHING	1000 EUR AOU SEP	2 927 18	10 383 3 12 313 8	4 186 5 5 391 3	8 153	6 042 1 6 598 7	4 765 1	16 733 19 467	5 880 7 228	8 181 8 503
342	FUR CLOTHING, EXCL. HEADGEAR	1000 EUR AOU SEP	5 735	3 014 4 217	292 1 299	106	1 022 1 151	995	80 1 87	60 1 80	166 176
351	FOOTWEAR	1000 EUR AOU SEP	11 057 3	4 388 5 36 980	1 967 5 20 679	363	13 090 10 378	20 156	7 288 51 96	2 052 2 321	4 063 3 049
351	SCIENT., OPT., MEAS., CONTR. APP.	1000 EUR AOU SEP	1 031 79	20 959 24 879	22 123 33 359	9 517	18 275 18 886	11 506	14 775 16 624	1 252 1 496	4 772 5 498
362	PHOTOGR. & CINEMAT. GR. SUPPLIES	1000 EUR AOU SEP	4 475 3	11 506 10 626	11 445 8 927	6 998	3 538 3 362	2 785	5 929 6 304	604 553	1 948 1 650
363	DEVELOPED CINEMAT. GRAPHIC FILM	1000 EUR AOU SEP	1 895	6 95 8 71	342 415	65	328 292	161	158 191	33 39	113 73
364	WATCHES AND CLOCKS	1000 EUR AOU SEP	1 081 7	2 141 3 124	2 180 3 833	761	1 789 2 237	1 381	1 532 2 508	93 315	740 1 012
391	MUSICAL INSTR., PHONES, RECORDS	1000 EUR AOU SEP	3 970 3	9 139 14 791	8 980 13 551	3 348	6 895 5 889	3 802	4 677 5 758	704 6 22	2 158 2 052
392	PRINTED MATTER	1000 EUR AOU SEP	6 316 5	9 701 8 452	19 255 24 849	3 137	7 888 6 547	1 227 7	6 428 7 334	21 72 2 225	2 307 2 360
393	ART. OF ARTIF. PLASTIC MAT. NES.	1000 EUR AOU SEP	6 501 4	13 506 18 488	12 927 19 929	3 128	12 309 13 705	1 242 7	6 650 9 010	1 833 2 021	2 234 2 562
394	PERAMBULAT., SPORTG. GOODS, TOYS	1000 EUR AOU SEP	4 246 4	8 913 12 369	11 753 15 573	1 770	6 475 7 400	7 494	3 301 4 344	1 353 1 511	1 405 1 858
395	OFFICE & STATIONERY SUPPL. NES.	1000 EUR AOU SEP	9 254	1 645 1 573	1 509 2 527	372	1 535 1 558	1 296	1 650 1 896	1 82 1 73	565 613
396	WORKS OF ART AND ANTIQUES	1000 EUR AOU SEP	11 867	2 718 2 701	536 1 073	1 27	1 110 1 076	1 490	4 045 5 337	96 230	1 745 829
397	JEWELLERY, GOLD/SILV. SMIS WARES	1000 EUR AOU SEP	1 320 7	5 613 5 281	1 621 2 036	376	1 407 1 075	2 228	1 220 1 486	259 364	493 720
399	MANUFACTURED ARTICLES, NES.	1000 EUR AOU SEP	21 270	6 121 7 739	3 431 6 209	1 741	3 290 3 951	2 96 7	2 024 2 787	552 749	1 144 1 327
311	POSTGOODS, NOT ELSEW. CLASSIF.	1000 EUR AOU SEP	12 722		73 85		8 357 7 429	62	1 808 1 840	2 422 2 899	
331	RETURNED GOODS, SPEC. TRANSACT.	1000 EUR AOU SEP	6 652				92 92	215	5 333 7 675	1 012 704	
341	ZOO ANIM., DOGS, CATS, & THE LIKE	1000 EUR AOU SEP	701	202 219	252 350	10	42 38	61	117 152	12 12	5 10
351	FIREARMS OF WARE & AMMUNITION	1000 EUR AOU SEP	6 221	191 216	103 100	76	1 493 2 068		1 857 6 974		2 501 2 200
361	COIN, EX. GOLD, N. BEING LEG. TEND.	1000 EUR AOU SEP	121	1			23 33	26	3 3	69 48	
371	GOLD	1000 EUR AOU SEP	5 482	1 628 1 996	1 299 1 836 8	1 279		1 120	44	156 276	

¹⁾ Excluding the trade of the Netherlands with the Belgium Luxembourg Economic Union.

¹⁾ A l'exclusion du commerce des Pays-Bas avec l'Union Économique Belgo-Luxembourgeoise.

import
EXTRA (EUR-9)

CST	Produits - Products	1976	EUR-9	Deutschland	France	Italia	Nederland	Belg.-Lux.	United Kingdom	Ireland	Denmark
717	MACH.P.TEXT.CUIR,MACH.A COUDRE 1000 EUR	AOU SEP	30753	10023 10666	3955 8505	4968	1524 2086	1162	6919 8617	1006 4272	1196 1048
718	MACH.P.AUTRES INDOUST.SPECIAL. 1000 EUR	AOU SEP	52938	11620 11794	10905 14941	4708	5467 5062	2145	14944 16618	1350 603	1798 2984
719	MACHINES ET APPAREILS, NDA. 1000 EUR	AOU SEP	210460	56690 67396	37106 48631	17886	20334 21047	16136	49176 58330	2168 2745	10964 13608
722	MACH.ELECT.ET APP.P.CJUPURE 1000 EUR	AOU SEP	74858	27730 28498	9752 11929	6336	7194 6129	3223	13728 17229	1949 1161	4946 6131
723	FILS,CABLES,ISOLAT.ETC.P.ELEC. 1000 EUR	AOU SEP	9323	2983 3178	1312 1915	843	747 469	843	1587 1905	119 266	889 1167
724	APP.P.TELEGR.TELEPHON.TELEVIS. 1000 EUR	AOU SEP	113022	33935 40584	13792 20274	9032	10328 12632	4214	29268 31995	1215 1905	11238 14877
725	APPAREILS ELECTRODOMESTIQUES 1000 EUR	AOU SEP	19177	6722 8149	3473 4703	564	2274 2053	1424	2914 3707	94 90	1712 3373
726	APP.ELEC.MEDICALF ET RADIOLOG. 1000 EUR	AOU SEP	9512	2835 2788	2316 1963	1130	1057 1265	668	1357 1171	53 27	96 189
729	MACH.ET APP.ELECTRIQUES,NDA. 1000 EUR	AOU SEP	180865	55599 61272	30485 36324	20287	16747 14418	5507	45614 47716	2000 1859	4526 5190
731	VEHICULES POUR VOIES FERREES 1000 EUR	AOU SEP	4293	760 1073	625 1342	488	7 325	162	2091 2377	35 7264	125 20
732	VEHICULES AUTOMOBILES 1000 EUR	AOU SEP	196642	27475 25475	36721 41596	4098	23809 32558	25249	54169 57629	2424 2686	22697 23609
	TONNES	AOU SEP	86851	12181 10554	15217 17473	1685	11049 14745	12137	23389 22883	1345 1857	9908 9324
733	VEHIC.ROUTIERS NON AUTOMOBILES 1000 EUR	AOU SEP	6618	1717 2044	1653 1945	189	666 844	733	1127 1384	48 15	485 805
734	AERONEFS 1000 EUR	AOU SEP	43944	10513 14646	13887 14094	4986	3017 1090	1382	8578 9124	146 136	1035 1150
735	BATEAUX 1000 EUR	AOU SEP	97464	21382 16112	59847 11923	635	795 14508	29	812 897	5	13964 1069
312	APP.SANIT.HYG.CHAUFF.FCLAIR. 1000 EUR	AOU SEP	11528	4175 5057	735 1319	895	1674 1226	619	1584 1689	74 113	1772 2745
321	MEUBL.SOMMIERS,LITERIE ET SIM. 1000 EUR	AOU SEP	27661	9105 11973	3739 5512	549	4473 4024	1394	4591 5275	84 90	327 5943
331	ART.VOYAGE,SACS A MAIN ET SIM. 1000 EUR	AOU SEP	13636	5291 5441	1623 2352	332	1303 1376	833	3107 3082	95 47	1046 890
341	VETEMENTS 1000 EUR	AOU SEP	311083	152931 178864	27317 36703	7328	36489 43092	12241	57422 63623	748 887	16707 20636
342	FOURRURES,SF ART.CHAPELLERIE 1000 EUR	AOU SEP	18600	14094 21243	1539 3041	48	979 1061	567	872 1602	3 5	498 429
351	CHAUSSURES 1000 EUR	AOU SEP	42936	19329 23482	7084 7651	795	3869 4830	1272	8215 9626	206 140	2166 2934
351	APP.SCIENT.,OPT.,MESURE,CONTR. 1000 EUR	AOU SEP	103131	34541 41364	18507 25811	7576	8677 9058	4724	24674 27714	1045 975	3387 3582
352	FOURNITURES PHOTO CINEMA 1000 EUR	AOU SEP	30288	9302 8386	3733 4294	3191	3613 3577	2154	6857 6897	284 267	1454 841
363	FILMS CINEMA,IMPRES.ET DEVEL. 1000 EUR	AOU SEP	1409	195 300	75 174	106	45 40	43	818 904	5 10	122 133
364	HORLOGERIE 1000 EUR	AOU SEP	27605	7494 13421	5978 8552	3419	1006 1747	1306	7515 10673	245 254	642 973
391	INSTR.MUSIQUE,PHONOS,DISQUES 1000 EUR	AOU SEP	55240	15674 20188	8436 13197	3369	6431 9814	2982	15080 16114	345 748	2923 3053
392	OUVRAGES IMPRIMES 1000 EUR	AOU SEP	29056	8350 9616	5883 6737	734	1845 2184	903	8378 8861	205 168	2758 2977
393	OUVR.ET ART.EN MAT.PLAST.,NDA. 1000 EUR	AOU SEP	20313	6018 6787	2539 3355	1221	1537 2025	1280	4863 5712	351 392	2504 3308
394	VIT.ENFANT,ART.SPRT,JUJETS 1000 EUR	AOU SEP	44131	14508 15304	6416 11389	3862	3321 4234	3105	9499 10419	715 950	2705 3413
395	ARTICLES DE BUREAU 1000 EUR	AOU SEP	6761	1448 1577	1289 1437	503	401 458	238	2441 1460	133 247	308 334
396	OBJETS D'ART ET ANTIQUITES 1000 EUR	AOU SEP	15391	3279 3061	874 1313	70	831 301	340	9781 13603	4 15	212 245
397	BIJOUTERIE,JOAILLERIE,ORFÈVRE. 1000 EUR	AOU SEP	6728	2345 2486	1175 2488	353	230 359	419	1843 2313	35 73	327 288
399	ARTICLES MANUFACTURES, NDA. 1000 EUR	AOU SEP	32393	11485 10505	5026 6733	2661	3423 4065	1570	6022 6558	162 240	2044 1955
911	CDLIS POSTAUX NON CLASS.AILL. 1000 EUR	AOU SEP	10044		37 63		3349 2510	34	6222 5240	402 315	
931	MARCH.EN RETOUR,TRANSACT.SPEC. 1000 EUR	AOU SEP	30835				326 326	38	25836 20716	4635 3130	
941	ANIMAUX ZOO,CHIEVS,CHATS,SIM. 1000 EUR	AOU SEP	945	395 369	83 114	77	159 176	112	84 79		38 26
951	ARMURERIE ET MUNITIONS GUERRE 1000 EUR	AOU SEP	11612	375 347	33 33	4913	1087 432		4176 1576		1028 1012
961	MONNATES NON EN CIRCUL.SF D'OR 1000 EUR	AOU SEP	753	14 294		60	29 153	186	464 143		
971	OR 1000 EUR	AOU SEP	75292	26112 27634	14984 21972	22655		11116	406 672	16 52	

TRADE OF THE EC
by products

TAB. 8

export
INTRA (EUR-9)

CST	Produits - Products	1976	EUR-9 ¹⁾	Deutschland	France	Italia	Nederland ¹⁾	Belg.-Lux.	United Kingdom	Ireland	Denmark
J31	LIVE ANIMALS	1000 EUR	104290	13899	45753	326	15825	13014	4149	9411	1913
		TONS	ADU SEP	17041	60233		14069		5813	16195	1846
J11	MEAT, FRESH, CHILLED OR FROZEN	1000 EUR	223779	13899	28903	335	15049	11960	2718	12556	2267
		TONS	ADU SEP	11482	37403		13885		4270	18095	2136
J12	MEAT ETC. DRIED, SALTED OR SMOK.	1000 EUR	31539	376	213	1536	3326	1873	194	1124	22897
		TONS	ADU SEP	384	233		3763		266	1712	24787
J13	PREPARED OR PRESERVED MEAT	1000 EUR	31578	2780	3502	479	9820	7877	359	1072	5689
		TONS	ADU SEP	2562	4186		11925		504	1726	8552
J22	MILK AND CREAM	1000 EUR	61787	14321	14612	4	17326	6641	3825	3298	1760
		TONS	ADU SEP	19866	15981		7274		5505	9495	250
J23	BUTTER	1000 EUR	59424	10578	4615	9	19198	2752	429	10543	11299
		TONS	ADU SEP	11297	2704		20508		2241	10985	7105
J24	CHEESE AND CURD	1000 EUR	76604	13824	23743	1084	22661	1787	446	4411	8651
		TONS	ADU SEP	17827	22269		22235		433	13594	8611
J25	BIRDS' EGGS	1000 EUR	18988	155	903	116	10836	6322	546	20	85
		TONS	ADU SEP	398	1472		10385		808	53	183
J31	FISH, FRESH & SIMPLY PRESERVED	1000 EUR	40771	4375	4473	1250	8478	1297	5499	2031	13362
		TONS	ADU SEP	3786	3803		11371		6820	2088	15843
J32	PREPARED OR PRESERVED FISH, CRUST.	1000 EUR	8112	2805	333	568	1148	476	598	51	2128
		TONS	ADU SEP	2805	747		1300		499	186	2241
J41	WHEAT AND MESLIN	1000 EUR	49024	1729	35884	1375	6087	3452	298	20	179
		TONS	ADU SEP	5833	42922		8297		11	119	2011
J42	RICE	1000 EUR	9057	1531	44	3224	3115	1023	20		
		TONS	ADU SEP	2542	111		2957		167		7
J43	BARLEY	1000 EUR	24072	134	12442		2099	2834	1587	89	4887
		TONS	ADU SEP	612	16724		2006		2135	1100	11037
J44	MAIZE	1000 EUR	35277	1531	1813	11	28079	3267	476		
		TONS	ADU SEP	6986	6169		38266		287		4
J45	OTHER CEREALS	1000 EUR	9629	540	1713	4	4676	1597	18	5	1076
		TONS	ADU SEP	563	1263		5732		11	6	3660
J46	MEAL AND FLOUR OF WHEAT	1000 EUR	3197	4271	11574	146	39186	13879	101	53	7768
		TONS	ADU SEP	408	8511		47681		39	64	25881
J47	MEAL & FLOUR OF OTHER CEREALS	1000 EUR	13721	1110	7764	585	108	3496	602	52	4
		TONS	ADU SEP	1477	7441		205		392	95	
J48	PREPS. OF CEREAL, FLOUR, STARCHES	1000 EUR	27892	3848	3733	2086	5364	8511	3026	811	513
		TONS	ADU SEP	5161	5599		7182		4399	910	637
J51	FRUIT, FRESH, NUTS EXCL. JIL NUTS	1000 EUR	85644	2552	19437	54250	3718	3233	1496	233	725
		TONS	ADU SEP	2315	26531		3151		1154	226	113
J52	FRUIT, DRIED OR DEHYDRATED	1000 EUR	418	67	38	223	15	7	41		27
		TONS	ADU SEP	107	163		45		26	5	20
J53	PREPARED OR PRESERVED FRUIT	1000 EUR	29868	5090	3112	7205	8120	4216	1502	25	598
		TONS	ADU SEP	5292	4167		6433		1046	107	297
			57714	8955	5367	16473	13192	10863	2022	58	786
				8962	9609		8453		1716	312	362

¹⁾ Excluding the trade of the Netherlands with the Belgium Luxembourg Economic Union.

¹⁾ A l'exclusion du commerce des Pays-Bas avec l'Union Économique Belgo-Luxembourgeoise.

export
EXTRA (EUR-9)

CST	Produits - Products	1976	EUR-9	Deutschland	France	Italia	Nederland	Belg.-Lux.	United Kingdom	Ireland	Denmark
331	ANIMAUX VIVANTS 1000 EUR	AOU SEP	9939	3171 1851	1258 1368	9	1383 1891	37	2382 2124	1459 1467	240 720
	TONNES	AOU SEP	5072	2213 505	381 321	2	562 704	3	191 355	1587 1388	132 458
311	VIANDE FRAICHE, REFRIG., CONGEL. 1000 EUR	AOU SEP	25229	1288 1067	7649 10757	17	1659 3716	1255	1157 1307	3316 2991	8889 9015
	TONNES	AOU SEP	21289	1598 1417	7763 11982	8	1340 3670	1567	880 1102	2395 2657	5736 5894
312	VIANDES ETC. SECHES, SALES, FUMES 1000 EUR	AOU SEP	1646	20 20	163 229	478	129 117	37	49 80	8 13	757 588
	TONNES	AOU SEP	872	5 4	123 176	88	150 117	8	59 85	19 11	421 378
313	PREP. ET CONSERVES DE VIANDE 1000 EUR	AOU SEP	20892	368 305	2123 2683	1455	5619 8043	89	478 436	57 87	10698 13437
	TONNES	AOU SEP	10762	207 182	1787 2182	481	2699 3622	36	388 374	29 34	5134 6608
322	LAIT ET CREME DE LAIT 1000 EUR	AOU SEP	45017	2336 3325	7063 6867	10	21156 23507	1979	2074 2637	3688 1683	6114 5140
	TONNES	AOU SEP	85253	5521 7333	14114 13773	27	36693 39753	4655	3875 6040	9654 2753	10614 8197
323	BEURRE 1000 EUR	AOU SEP	11262	5198 212	2309 2176		1589 1154	997	262 75	100 317	808 925
	TONNES	AOU SEP	6974	1902 229	1808 1392		1445 1025	809	263 70	107 393	641 651
324	FROMAGE ET CAILLEBOTTE 1000 EUR	AOU SEP	22535	2727 3013	6036 6733	1625	3928 4789	86	401 545	765 114	6967 7670
	TONNES	AOU SEP	15328	2372 2334	3466 4113	587	3159 3760	45	255 383	445 82	4899 5009
325	OEUF D'OISEAUX 1000 EUR	AOU SEP	2524	747 558	252 307	17	898 1203	65	279 369		266 268
	TONNES	AOU SEP	2825	1059 764	273 369	14	860 1380	89	230 248		305 284
331	POISSONS FRAIS OU CONS. SIMPLE 1000 EUR	AOU SEP	15547	1146 4461	1883 1614	770	1213 2060	411	3062 3819	177 311	6879 7332
	TONNES	AOU SEP	15660	1458 4017	1993 1186	2913	1787 1225	314	2086 3900	40 337	5070 5759
332	PREP., CONS. DE POISSONS, CRUST. 1000 EUR	AOU SEP	4645	1014 898	425 732	59	383 415	5	774 733	25 118	1961 2410
	TONNES	AOU SEP	3351	821 551	161 267	42	363 352	3	709 613	45 189	1207 1412
341	FROMENT ET METEIL 1000 EUR	AOU SEP	33954	3787 2373	30052 14693			111	2 1		2 1
	1000 TONNES	AOU SEP	324	31 18	292 139		4	1			
342	RIZ 1000 EUR	AOU SEP	3144	147 161	23 37	2288	580 399	26	25 10		49 67
	TONNES	AOU SEP	12200	406 448	54 107	9869	1597 1220	49	46 27		179 235
343	ORGE 1000 EUR	AOU SEP	12127	4924 416	6833 2826			201			163 4
	TONNES	AOU SEP	108729	37868 3562	67749 25433			1930			1182 25
344	MAIS 1000 EUR	AOU SEP	535		527 149	2		2			6 2
	TONNES	AOU SEP	3814		3799 994	5	3				10 5
345	AUTRES CEREALES 1000 EUR	AOU SEP	1201	19 160	163 196	23	5 32	983	3 1		8 5
	TONNES	AOU SEP	6279	61 566	1133 1028	47	14 75	5006	6 1		13 12
346	SEMOLLE ET FARINE DE FROMENT 1000 EUR	AOU SEP	25111	3998 6342	9862 10385	7487	3246 1383	271	231 237		16 146
	TONNES	AOU SEP	152221	26667 43006	68873 74225	32779	20829 7836	1277	1730 1255		67 684
347	SEMOLLE ET FARINE AUT. CEREALES 1000 EUR	AOU SEP			fortrolligt getals 31 15	4	20 107	20	8 23	18 8	45 93
	TONNES	AOU SEP			secret segreto 169 53	5	110 825	149	15 45	30 12	263 522
348	PREP. DE CEREALES, FARINES, FECUL. 1000 EUR	AOU SEP	38548	5789 5626	9163 7532	768	1919 2230	7603	8433 8224	782 440	4091 4338
	TONNES	AOU SEP	146218	19420 15405	47469 34023	1751	4505 5386	40603	20739 21781	4050 2656	7681 4549
351	FRUITS FRAIS, NOIX NON OLEAGIN. 1000 EUR	AOU SEP	19396	576 483	2053 3908	15983	205 183	38	328 109		207 95
	TONNES	AOU SEP	69660	1755 1086	5746 10895	60373	545 432	10	765 121		466 231
352	FRUITS SECHES OU DESHYDRATES 1000 EUR	AOU SEP	386	105 152	35 24	90	3 18		42 61		111 55
	TONNES	AOU SEP	343	90 113	39 24	129	3 27		61 104		21 25
353	PREP. ET CONSERVES DE FRUITS 1000 EUR	AOU SEP	5488	869 990	767 1293	1307	499 577	76	1685 1771	15 41	570 573
	TONNES	AOU SEP	7591	1121 1193	1083 1603	1857	716 739	85	1866 2069	19 56	848 730

TRADE OF THE EC
by products

TAB. 8

export
INTRA (EUR-9)

CST	Produits - Products	1976	EUR-9 ¹⁾	Deutschland	France	Italia	Nederland ¹⁾	Belg.-Lux.	United Kingdom	Ireland	Danmark	
354	EDIBLE VEGETABLES AND TUBERS	1000 EUR	ADU	83759	1594	3263	27501	36990	10738	2092	1135	346
		TONS	SEP		3674	2729		44569		1766	1147	222
355	PREPAR. OR PRES. VEGETABLES ETC.	1000 EUR	ADU	41982	1704	14005	4847	12487	7706	778	371	84
		TONS	SEP		1778	12885		13287		435	426	73
361	SUGAR AND HONEY	1000 EUR	ADU	17302	3191	4663	129	1290	3613	1743	478	2198
		TONS	SEP		5481	7477		2512		1721	702	2131
362	SUGAR CONFECTIONARY, EXCL. COCOA	1000 EUR	ADU	10001	1334	1522	978	2187	1733	1849	256	142
		TONS	SEP		1838	3033		2464		1704	734	145
371	COFFEE	1000 EUR	ADU	15853	1186	1408	241	1966	3968	1979	185	131
		TONS	SEP		1610	2043		2296		1912	537	123
372	COCOA	1000 EUR	ADU	9633	1586	193	380	6089	461	820	4	
		TONS	SEP		1673	665		7608		3336	14	
373	CHOCOLATE AND COCOA PREPARAT.	1000 EUR	ADU	24999	2881	1729	1253	7628	5920	1998	3380	210
		TONS	SEP		5977	2822		10315		2022	3712	139
374	TEA AND MATE	1000 EUR	ADU	1779	33	2	113	746	44	751	88	2
		TONS	SEP		66	6		425		1068	63	1
375	SPICES	1000 EUR	ADU	773	289	83	4	195	65	102	1	37
		TONS	SEP		447	142		241		120		17
381	FEEDING-STUFF FOR ANIMALS	1000 EUR	ADU	63436	13727	11170	547	14685	7485	4755	2091	8976
		TONS	SEP		18556	13448		17989		4037	2452	9133
391	MARGARINE & SHORTENING	1000 EUR	ADU	8921	3203	763	23	2469	1584	207	82	585
		TONS	SEP		3995	933		2806		254	145	497
399	FOOD PREPARATIONS, NES.	1000 EUR	ADU	20760	3804	1931	2205	3284	4452	2288	2023	773
		TONS	SEP		3346	2308		3559		1815	3093	598
111	N-ALCOH. BEVERAG., EX. FRUIT JUIC	1000 EUR	ADU	10320	712	3006	570	4128	1273	236	177	118
		TONS	SEP		723	1465		1282		166	234	87
112	ALCOHOLIC BEVERAGES	1000 EUR	ADU	73263	7514	28263	14716	2784	5000	8986	1943	4057
		TONS	SEP		8345	53093		2585		12040	2100	3745
121	TOBACCO, UNMANUFACT., AND SCRAPS	1000 EUR	ADU	4009	184	2	2219	353	836	119	5	291
		TONS	SEP		213			478		236		1049
122	TOBACCO MANUFACTURES	1000 EUR	ADU	28983	8595	1445	37	9817	4533	4041	138	376
		TONS	SEP		6739	2331		9078		4882	189	419
211	HIDES, SKINS, UNDR., EX. FUR SKINS	1000 EUR	ADU	19746	3506	5964	405	3050	1722	3577	1292	230
		TONS	SEP		6035	11972		3215		4659	1681	741
212	FUR SKINS, UNDRESSED	1000 EUR	ADU	13190	1168	134	102	30	122	9334	33	2267
		TONS	SEP		507	193		51		8337		2595
221	OIL-SEEDS, OIL NUTS, OIL KERNELS	1000 EUR	ADU	3202	195	323	36	1304	795	268		276
		TONS	SEP		152	2329		1270		343		5664
231	RUBBER	1000 EUR	ADU	21024	3425	7454	2202	4656	299	2964	9	15
		TONS	SEP		5319	11405		5464		4763	16	25
241	FUEL WOOD AND CHARCOAL	1000 EUR	ADU	916	371	353	7	126	31	5	8	18
		TONS	SEP		501	542		101		3	10	17
242	WOOD, ROUGH DR ROUGHLY SQUARED	1000 EUR	ADU	9369	15565	12726	17	1544	1460	34	1077	385
		TONS	SEP		17958	21387		1385		162	1452	347
		1000 TONS	ADU	212	70	106		6	27	1	3	1
			SEP		81	127		7				

¹⁾ Excluding the trade of the Netherlands with the Belgium Luxembourg Economic Union.

¹⁾ A l'exclusion du commerce des Pays-Bas avec l'Union Économique Belgo-Luxembourgeoise.

export
EXTRA (EUR-9)

CST	Produits - Products	1976	EUR-9	Deutschland	France	Italia	Nederland	Belg.-Lux.	United Kingdom	Ireland	Danmark
354	LEGUMES, PLANTES, TUBERC. ALIM.	1000 EUR	14020	378 800	1617 1991	4314	5134 7543	434	945 931	74 6	622 471
		1000 TONNES	39	1 1	3 4	15	13 25	1	3 2		2 1
355	PREP. ET CONS. DE LEGUMES ETC.	1000 EUR	5880	471 506	1415 1677	1732	485 414	173	1299 1023	33 46	272 343
		TONNES	11467	385 464	2023 2557	5139	557 436	348	2508 2149	25 27	485 496
361	SUCRE ET MIEL	1000 EUR	75260	5417 6258	32523 23609	53	3383 1563	16025	9092 6032	5607 2158	3160 2436
		TONNES	244908	17335 20279	108175 107508	135	12610 4206	46644	31253 21964	19000 7551	9755 7395
362	CONFISER., SUCRERIES, SANS CACAO	1000 EUR	9578	709 1308	801 1158	582	1368 1719	165	3971 5042	140 356	1842 1991
		TONNES	8055	496 716	717 943	375	1120 1354	131	4118 5144	65 252	1034 1233
371	CAFE	1000 EUR	6004	3406 5024	483 2222	111	660 522	41	1135 2517		171 161
		TONNES	1690	926 1088	202 514	37	108 94	12	349 939		57 44
372	CACAO	1000 EUR	10576	765 2544	285 302		8042 8691		1459 1636		25 109
		TONNES	6290	536 1802	265 274		4575 4840		897 768		16 60
373	CHOCOLAT ET PREPARAT. AU CACAO	1000 EUR	9047	1385 3532	242 672	334	1313 2011	264	4238 4832	391 521	880 849
		TONNES	6424	756 1821	148 315	155	1022 1435	271	3127 3780	512 634	433 350
374	THE ET MATE	1000 EUR	5325	75 139	7 15	85	1365 1206	72	3623 3580	13 5	85 148
		TONNES	2861	48 69	1 1	23	1245 1104	12	1505 1577	6 3	21 40
375	EPICES	1000 EUR	916	174 233	103 192	12	324 230	18	229 193		59 34
		TONNES	679	75 84	58 113	7	319 253	6	186 127		28 19
381	ALIMENTS POUR ANIMAUX	1000 EUR	28496	9511 10907	3813 4548	5139	2573 2172	979	1427 1531	27 5	5027 5012
		TONNES	136895	45425 52549	15755 17143	40364	8097 5815	3785	4563 3737	224 70	18681 18394
391	MARGARINE ET GRAISSES ALIMENT.	1000 EUR	3995	114 196	183 365	18	2994 3391	27	597 694		65 62
		TONNES	6802	179 329	263 655	25	5510 6396	44	682 969		95 85
399	PREPARATIONS ALIMENTAIRES, NDA.	1000 EUR	21409	2188 2563	2353 3293	1540	4798 4367	643	3717 3447	3862 3608	2302 2669
		TONNES	18815	1731 2482	2541 3869	645	3826 3251	696	4837 4744	1618 1903	2922 3058
111	BOISSONS V. ALC., SF JUS FRUITS	1000 EUR	4513	510 398	1405 1653	521	423 734	84	956 607		613 443
		TONNES	66858	1494 1598	10296 12081	2342	1144 1975	260	49716 1811		1606 1131
112	BOISSONS ALCOOLIQUES	1000 EUR	109989	10264 12548	34467 43425	7240	8058 5743	219	45483 60613	781 797	3477 3098
		TONNES	124393	17576 18315	30551 42168	14400	17260 11758	563	37043 51201	808 800	6192 5742
121	TABACS BRUTS ET DECHETS	1000 EUR	1657	306 194	3 282	1159	119 195	2	66 16		2
		TONNES	1811	140 88	2 173	1484	47 85		134 65		3
122	TABACS FABRIQUES	1000 EUR	16597	1255 975	1347 1685		1765 2146	200	9717 10271	1487 1561	1131 1144
		TONNES	3575	243 204	290 529		287 389	41	2100 2176	396 429	219 217
211	PELLETERIES BRUTES, SF PELLETERIES	1000 EUR	11753	1648 1558	1889 1862	422	4703 2034	69	673 711	176 130	2173 1116
		TONNES	11254	2100 1874	1563 1616	615	4177 1597	53	699 828	143 76	1904 992
212	PELLETERIES BRUTES	1000 EUR	5324	157 830	517 728	7	52 20	399	2157 2027	1	2035 1389
		TONNES	3829	257 168	2385 3393	149	658 909	22	168 179		189 120
221	GRAINES, NOIX, AMANDES BLEAGIN.	1000 EUR	3829	257 168	2385 3393	149	658 909	22	168 179		189 120
		TONNES	13456	338 259	10392 15438	450	1212 1280	60	445 453		558 331
231	CADUTCHOU	1000 EUR	18697	6313 9978	4487 5439	2079	3719 2497	46	2023 2501		30 6
		TONNES	31639	9661 9682	6735 8363	3461	7613 8775	142	3938 5322		89 17
241	BOIS CHAUFF., CHARBON DE BOIS	1000 EUR	1024	765 889	114 208	44	33 25	1	1 2		66 48
		TONNES	33477	27923 30087	3072 8025	259	123 94	1	5 6		2095 1790
242	BOIS ROUNDS BRUTS, SIMPL. EQUAR.	1000 EUR	6780	5200 6195	804 1182	49	20 24	11	80 67		616 785
		1000 TONNES	176	132 150	17 21				2 1		25 34

TRADE OF THE EC
by products

TAB. 8

export
INTRA (EUR-9)

CST	Produits - Products	1976	EUR-9 ¹⁾	Deutschland	France	Italie	Nederland ¹⁾	Belg.-Lux.	United Kingdom	Ireland	Danmark
243	WOOD, SHAPED OR SIMPLY WORKED	1000 EUR	11993	5875 7110	2977 5925	77	925 1212	1450	265 482	187 191	237 338
		1000 TONS	71	40 46	19 33		3 4	7	2 2	1 1	1 2
244	CORK, RAW, AND WASTE	1000 EUR	46	3 1	5 13		10 7		28 31		
		TONS	25	2 1	5 43		5 2		13 15		
251	PULP AND WASTE PAPER	1000 EUR	11389	2354 3342	2832 4335	70	1982 2351	2550	543 690	169 165	889 1278
		TONS	99210	22220 28529	16802 30447	259	23160 29252	23386	3113 3932	2145 2115	8086 11007
261	SILK	1000 EUR	109	11 2	21 15	77	1		2		
252	Wool AND ANIMAL HAIR	1000 EUR	23286	1976 2550	11476 18057	1416	761 1015	3030	3814 6192	774 1233	39 22
		TONS	10150	1120 1252	4585 6881	848	379 479	1059	1603 2446	528 863	29 17
263	COTTON	1000 EUR	3677	1388 2458	1403 2348	11	174 335	194	467 701	10 18	5 45
		TONS	5817	2331 4008	1725 2713	71	409 925	544	684 991	46 58	7 71
264	JUTE A. OTHER, NOT SPUN, WAST. ETC.	1000 EUR	93	2 6	1 12		49 54	34	7 22	1	
		TONS	454	12 60	1 101		209 240	187	39 65	7 25	
255	OTHER VEGETABLE FIBRES	1000 EUR	2252	39 60	784 1615	11	38 108	1327	53 125	6	
		TONS	6391	89 162	4087 4047	6	118 210	2009	82 496	37	
256	SYN. AND REGENERATED-ART.-FIBR.	1000 EUR	37457	12184 13529	7375 10132	6332	2784 4015	4114	3774 4525	817 904	77 67
		TONS	37114	11937 12830	6392 8565	6538	2839 4181	3802	4440 5961	1081 1179	85 100
267	OLD CLOTHG., OTH. TEXT. ART. FRAGS.	1000 EUR	2096	983 3082	49 199	171	443 806	240	192 372	1	18 30
		TONS	9347	4914 14526	177 1057	524	2349 3799	695	551 922	1 2	136 140
271	NATURAL FERTILISERS	1000 EUR	492	42 56	35 85	13	298 408	103	1 2		
		1000 TONS	15	5 4	1 3		6 10	3			
273	BUILDING STONE, SAND, GRAVEL	1000 EUR	13846	3994 5500	2984 3524	1544	371 482	3662	579 332	139 203	473 382
		1000 TONS	4311	1181 2092	1262 1017	32	79 93	1072	444 130	34 45	207 166
274	SULPHUR, UNROASTED IRON PYRITES	1000 EUR	1863	90 387	1465 1689	56	30	249	2		
		TONS	41970	1466 7708	34811 40751	416	732	5262	16 1		
275	NATURAL ABRASIVES, INC. DIAMONDS	1000 EUR	3642	278 277	111 529	105	2344 1000	447	131 142		226 230
276	OTHER CRUDE MINERAL PRODUCTS	1000 EUR	19613	5243 6283	3036 4594	965	4124 4046	2342	3791 5325	75 107	37 54
		1000 TONS	1504	564 584	169 203	27	105 98	389	145 243	2 3	4 4
281	IRON ORE	1000 EUR	5325	23 88	5067 6025	11	63 39	149	2	3 9	10
		1000 TONS	1119	3 15	1097 1212	1	1	15		2 5	1
282	IRON OR STEEL SCRAP AND WASTE	1000 EUR	36953	16894 14162	11314 22951	160	3780 4573	1939	2421 2000	23 60	422 360
		1000 TONS	471	208 188	149 312		58 77	27	22 27		7 5
283	NON-FERROUS ORES, EX. URAN. THOR.	1000 EUR	11437	1681 2804	577 736	1041	4474 5218	1454	179 801	1987 2342	44 122
		1000 TONS	36	6 14	5 1	5	5 7	2	1	13 16	1
284	NON-FERROUS METAL SCRAP	1000 EUR	25083	6030 8522	4603 10345	1437	3976 4669	3321	4573 4399	298 256	848 766
		TONS	66261	18894 21700	14567 16353	7311	7799 8782	10617	4565 7122	459 417	1549 1211
285	SILVER AND PLATINUM ORES, WASTE	1000 EUR	1944	310	75 144	729	184 215	50	512 95	1 28	82 75
286	ORES & CONC. OF URAN & THORIUM	1000 EUR									
291	CRUDE ANIMAL MATERIALS, NES.	1000 EUR	9316	2054 2538	1393 1763	265	1816 1870	1006	569 590	308 382	1900 1990
		TONS	29350	9526 10385	2501 3089	504	5280 5602	4319	377 222	1828 2236	5014 6095
292	CRUDE VEGETABLE MATERIALS, NES.	1000 EUR	58104	2442 3685	4123 4874	5528	38221 46202	2025	1173 966	296 241	4296 3742
		TONS	46887	1726 2871	4985 4905	3978	25146 27990	1962	2775 1987	792 1208	5522 3974

¹⁾ Excluding the trade of the Netherlands with the Belgium Luxembourg Economic Union.

¹⁾ A l'exclusion du commerce des Pays-Bas avec l'Union Économique Belgo-Luxembourgeoise.

export
EXTRA (EUR-9)

CST	Produits - Products	1976	EUR-9	Deutschland	France	Italia	Nederland	Belg.-Lux.	United Kingdom	Ireland	Denmark
243	BOIS FACONNES OU SIMPL. TRAV.	1000 EUR ADU SEP	6939	3116 4102	1452 1781	491	160 139	19	203 209		1198 1389
	1000 TONNES	ADU SEP	41	22 25	11 13	2	1 1		1 1		5 5
244	LIEGF BRUT ET DECHETS	1000 EUR ADU SEP	54	1 2	1	28			23 31		1 1
	TONNES	ADU SEP	175	1		163			10 532		1
251	PATES A PAPIER ET DECHETS PAP.	1000 EUR ADU SEP	3603	1093 1629	1593 1607	7	68 73	218	285 147		339 388
	TONNES	ADU SEP	29805	10285 11357	11305 12892	15	621 592	1177	1926 954		4476 4345
251	SOIE	1000 EUR ADU SEP	217	165 90	11 23	27			14 18		
262	LAINFS ET POILS D'ORIG. ANIMALE	1000 EUR ADU SEP	13424	1979 2305	2586 3175	408	263 341	1261	6924 5308		3 20
	TONNES	ADU SEP	5377	717 928	905 1145	341	96 105	618	2699 2070		1 12
253	COTON	1000 EUR ADU SEP	1746	1133 879	292 729	20	28 5	69	200 207		4 6
	TONNES	ADU SEP	2434	1569 1469	284 943	95	85 19	142	252 357		8 12
254	JJTF ET AUT., N. FILES, DECH. ETC.	1000 EUR ADU SEP	168	8 3	3 11	1	59 72	6	89 6		2
	TONNES	ADU SEP	1039	49 17	4 65		175 272	31	768 3		11
255	AJTRFS FIBRFs TEXT. VEGETALES	1000 EUR ADU SEP	1247	8 18	165 303	25	14 1	964	57 17		13 11
	TONNES	ADU SEP	1861	10 31	305 521	35	10 1	1354	125 31		20 19
256	FIBRFs TEXT. SYNTH. ET ART. DISC.	1000 EUR ADU SEP	29987	10172 11508	2223 2239	6349	1146 874	728	9246 9416	28 91	98 57
	TONNES	ADU SEP	29587	8643 10465	2115 2062	6393	1032 741	581	10996 10906	32 109	95 61
257	FRIPRIF, DRILLES, CHIFFONS	1000 EUR ADU SEP	3482	482 564	191 253	234	697 840	737	1051 483		90 86
	TONNES	ADU SEP	7738	1362 1859	483 629	377	1936 2130	1607	1506 1333		469 444
271	ENGRAIS NATURELS	1000 EUR ADU SEP	65	11 27	35 37		7 54	8	4 7		38
	1000 TONNES	ADU SEP	2		1 1		1				
273	PIERRES CONSTR., SAB., GRAVIFRS	1000 EUR ADU SEP	5879	990 1203	775 793	3366	44 42	269	161 186		274 376
	1000 TONNES	ADU SEP	477	109 130	199 271	88	7 4	42	9 5		23 27
274	SOUFRE, PYRITES DE FER V. GRILL.	1000 EUR ADU SEP	742	290 333	307 1542	73		50	20 28		1
	TONNES	ADU SEP	13456	3549 4277	5945 39593	3292		508	61 99		1
275	ABRASIFS NATURELS, DIAM. INDUST.	1000 EUR ADU SEP	2994	255 240	73 124	140	715 541	1336	437 308		41 40
276	AJTRFS PRODUITS MINERAUX BRUTS	1000 EUR ADU SEP	19261	4241 4586	1485 1493	2181	2409 2758	257	6084 6818	1137 1320	1466 691
	1000 TONNES	ADU SEP	499	74 64	63 65	44	86 114	3	176 199	37 28	16 13
281	MINERAIS DE FER	1000 EUR ADU SEP	180	116 31		25	37 8	1		3	1 3
	1000 TONNES	ADU SEP	10	5 2		4	1				
282	FERRAILLES DE FONTE, FER, ACIER	1000 EUR ADU SEP	3307	671 822	274 445		1208 406	318	325 404		511 463
	1000 TONNES	ADU SEP	38	10 9	5 8		10 6	4	5 8		4 5
283	MINER. NON FERRES, SF THOR. URAN.	1000 EUR ADU SEP	5682	654 1015	82 197	689	3278 2318	604	375 139	299	31
	1000 TONNES	ADU SEP	11	1 2	1 1	4	3 4		2 1	3	
284	DECHETS DE METAUX NON FERREUX	1000 EUR ADU SEP	5836	2112 1834	813 1529	11	426 500	631	1784 2044	19	53 109
	TONNES	ADU SEP	8504	4598 3025	515 1573	31	512 1319	757	1833 2283	17	159 304
285	MINER. ARGENT ET P. AT., DECHETS	1000 EUR ADU SEP	2715	1942	335 1291		76		350 991		12 21
286	MINER. ET CONC. THORIUM, URANIUM	1000 EUR ADU SEP									
291	MAT. BRUTES D'ORIG. ANIMALE, NDA.	1000 EUR ADU SEP	7875	2099 2470	1042 1219	291	1474 915	773	1112 717	92	992 1123
	TONNES	ADU SEP	8798	1865 1803	423 437	600	909 826	863	328 244	66 26	3746 3331
292	MAT. BRUTES ORIG. VEGETALE, NDA.	1000 EUR ADU SEP	31256	2654 5144	2391 2113	1603	19601 24321	552	1119 931	23 15	3313 3102
	TONNES	ADU SEP	20156	1319 2635	1701 1896	1022	12730 14819	275	892 853	13 12	2204 2269

TRADE OF THE EC
by products

TAB. 8

export
INTRA (EUR-9)

CST	Produits - Products	1976	EUR-9 ¹⁾	Deutschland	France	Italia	Nederland ¹⁾	Belg.-Lux.	United Kingdom	Ireland	Denmark	
321	COAL, COKE AND BRIQUETTES 1000 EUR	AOU SEP	96019	84080 97053	3717 5122	285	3395 4738	1278	2494 4209	753 469	17 8	
	1000 TONS	AOU SEP	1710	1453 1532	63 97	3	66 86	27	80 139	17 14		
331	PETROLEUM, CRUDE, PARTLY REFIN.	1000 EUR	AOU SEP	14728			3		14725 15036			
	1000 TONS	AOU SEP	198				3		198 204			
332	PETROLIUM PRODUCTS 1000 EUR	AOU SEP	538818	29336 28243	56067 49145	57214	219273 192594	96667	77071 87964	27 73	3163 1787	
	1000 TONS	AOU SEP	5995	315 273	672 587	589	2271 2101	1124	978 1130		47 23	
341	NATURAL GAS AND WORKS GAS	1000 EUR	AOU SEP	84180	1628 1691	2516 1334		77479 92111	1788	769 765		
351	ELECTRIC ENERGY 1000 EUR	AOU SEP	2227		747 1143		616 498				864 886	
	1000 KWH	AOU SEP	114011		52233 106665		21000 18127				40778 41884	
411	ANIMAL OILS AND FATS 1000 EUR	AOU SEP	10253	2101 2967	1503 1853	506	504 677	1264	235 307	782 810	3252 3125	
	TONS	AOU SEP	33774	7970 10705	5316 6158	942	1279 1697	3824	510 727	2848 2923	11385 10573	
421	FIXED VEGETABLE OILS, SOFT 1000 EUR	AOU SEP	14155	4455 8985	1543 5644	1462	2715 3207	3929	32 53	20 17	2	
	TONS	AOU SEP	29458	10387 23468	2963 12631	1367	6973 8268	7969	55 117	38 34	1	
422	OTHER FIXED VEGETABLE OILS 1000 EUR	AOU SEP	10635	4103 4150	743 1227	372	4269 5539	889	178 317	72 54	9 8	
	TONS	AOU SEP	28922	12789 12050	1673 2643	652	11571 13969	1637	376 731	202 114	23 10	
431	OILS AND FATS, PROCESSED 1000 EUR	AOU SEP	10286	3691 5731	737 1103	334	2875 3476	1062	810 1037	64 52	713 1036	
	TONS	AOU SEP	26172	6355 13053	2783 3697	951	8089 9448	2919	2177 2728	226 208	771 1021	
512	ORGANIC CHEMICALS	1000 EUR	AOU SEP	278554	83748 95334	28952 31925	18144	61353 58548	38415	43232 45608	2508 6303	2202 2445
513	INORGANIC CHEMICAL ELEMENTS	1000 EUR	AOU SEP	56268	15865 18952	6635 6709	8374	9220 8714	12913	2984 3197	81 108	195 177
514	OTHER INORGANIC CHEMICALS	1000 EUR	AOU SEP	25767	9992 12081	4002 5453	379	5727 7806	2597	2602 3011	40 48	28 30
515	RADIOACT. & ASSOCIAT. MATERIALS	1000 EUR	AOU SEP	7303	3572 906	881 682	71	336 552		2443 6154		
521	MINERAL TAR, CRUDE CHEMICALS	1000 EUR	AOU SEP	6516	817 1387	1002 1655	216	2180 3431	2050	210 471		41 14
531	SYNT. ORG. DYE ST., NAT. INDIGO ETC	1000 EUR	AOU SEP	23938	12219 14126	3375 2957	1344	875 798	2092	4322 3371	9 2	1 1
532	DYING, TANNING EXTRACTS, ETC.	1000 EUR	AOU SEP	1343	808 1323	279 511	74	5 9	119	39 89		19 33
533	PIGMENTS, PAINTS, VARNISHES, ETC.	1000 EUR	AOU SEP	37537	15085 18936	4823 6301	561	6548 7735	4939	4266 3325	165 242	1153 1266
541	MEDICINE & PHARMACEUT. PRODUCTS	1000 EUR	AOU SEP	71387	21239 24830	7352 13016	5466	6151 11307	13781	13144 14460	1391 2855	2863 3295
551	ESSENT. OILS, PERFUME & FLAV. MAT	1000 EUR	AOU SEP	9515	1041 1380	3795 4332	534	1803 2454	231	1667 1381	422 509	22 42
553	PERFUMERY, COSM. & TOILET PREP.	1000 EUR	AOU SEP	23928	3875 4058	10745 11814	686	1052 1198	2846	4443 4320	168 343	113 150
554	SOAPS; POLISHING & SCOUR. PREP.	1000 EUR	AOU SEP	23185	8316 12117	2104 4345	154	3918 4297	5471	2995 3951	128 241	99 107
561	FERTILISERS MANUFACTURED 1000 EUR	AOU SEP	43629	3389 4754	5748 4761	225	8206 9381	23015	2456 2279	267 218	323 20	
	1000 TONS	AOU SEP	616	49 72	85 76	4	107 122	328	33 34	5 3	5	
571	EXPLOSIVES	1000 EUR	AOU SEP	3861	995 1183	413 473	1176	51 445	682	446 727	98 94	
581	PLAST. MATER., ARTIF. RESINS, ETC. 1000 EUR	AOU SEP	291715	83144 111886	38968 51253	30369	68185 77199	47606	19724 23461	1231 2121	2488 2484	
	TONS	AOU SEP	428095	108311 145849	64793 81083	57960	101016 117023	66950	24378 30879	1376 2497	3313 2985	
599	CHEMICAL PRODUCTS, NES.	1000 EUR	AOU SEP	101223	37031 42916	13668 22085	4455	17836 21694	14164	10597 11936	1061 1014	2411 2230
611	LEATHER 1000 EUR	AOU SEP	22904	4568 4582	3184 7247	6174	1572 2025	2240	3831 4280	1163 1567	172 295	
	TONS	AOU SEP	3405	882 979	283 791	561	342 468	296	513 543	439 577	94 42	
512	MANUFACTURES OF LEATHER, NES.	1000 EUR	AOU SEP	4633	1215 1386	223 462	1531	295 527	538	708 428	27 52	96 123
613	FURSKINS, TANNED OR DRESSED	1000 EUR	AOU SEP	6507	1021 2353	386 873	1078	143 129	2059	1714 2942	20 21	86 54
621	SEMI-MANUFACTURES OF RUBBER 1000 EUR	AOU SEP	13973	4380 6371	2063 3785	2195	1167 1424	1844	1952 2046	193 433	179 233	
	TONS	AOU SEP	11421	3156 4811	1406 2702	1583	1613 2057	1361	1753 2028	433 649	117 153	
529	ARTICLES OF RUBBER, NES. 1000 EUR	AOU SEP	70514	23514 30472	19385 25253	5831	4721 5988	7569	8042 8397	1068 1741	384 719	
	TONS	AOU SEP	41910	12744 17219	11796 16289	3371	3080 3853	4522	5292 5859	908 1447	197 279	

¹⁾ Excluding the trade of the Netherlands with the Belgium Luxembourg Economic Union.

¹⁾ A l'exclusion du commerce des Pays-Bas avec l'Union Économique Belgo-Luxembourgeoise.

export
EXTRA (EUR-9)

CST	Produits - Products	1976	EUR-9	Deutschland	France	Italia	Nederland	Belg.-Lux.	United Kingdom	Ireland	Danmark
321	CHARBON, COKES ET AGGLOMERES	1000 EUR ADU SEP	43551	27817 34328	3552 4525	5590	371 264	1985	4074 4960	112 195	50 4
	1000 TONNES	ADU SEP	646	382 472	54 69	74	6 4	54	74 111	1 2	1
331	PETROLES BRUTS ET PART. RAFFIN.	1000 EUR ADU SEP	9180		12				9180 12398		
	1000 TONNES	ADU SEP	120						120 169		
332	PRODUITS DERIVES DU PETROLE	1000 EUR ADU SEP	364024	44150 62413	42179 39114	92319	90399 102996	31524	40682 45195	2	22769 16048
	1000 TONNES	ADU SEP	4291	391 640	471 450	1115	1272 1463	396	397 500		250 189
341	GAZ NATURELS ET GAZ D'USINES	1000 EUR ADU SEP	9492	425 802	4464 4969	2897	799 176	299	596 1483		12 62
351	ENERGIE ELECTRIQUE	1000 EUR ADU SEP	550		112 5850						438 1313
	1000 KWH	ADU SEP	56125		17590 418221						38535 105610
411	CORPS GRAS D'ORIGINE ANIMALE	1000 EUR ADU SEP	2146	425 553	613 973	25	218 203	23	510 311	1 9	331 117
	TONNES	ADU SEP	4783	893 1096	1862 2915	36	433 449	31	521 353	2 21	1005 315
421	HUILES VEGETALES FIXES DOLCEES	1000 EUR ADU SEP	9206	3547 6015	2830 4539	1281	950 2813	94	199 118	4	305 296
	TONNES	ADU SEP	19732	8835 14342	6219 10887	1307	1911 6405	473	412 190	6	876 792
422	AUTRES HUILES VEGETALES FIXES	1000 EUR ADU SEP	3927	1484 2186	242 254	246	1334 1413	190	193 209	18 1	220 232
	TONNES	ADU SEP	7258	3348 4094	342 354	375	2191 2036	237	277 318	17 2	471 453
431	HUILES ET GRAISSES ELABOREES	1000 EUR ADU SEP	8474	3245 3922	299 339	786	2610 2155	70	759 1121		705 892
	TONNES	ADU SEP	16328	6959 7884	847 606	1665	4313 3748	144	1226 1596		1273 1161
512	PRODUITS CHIMIQUES ORGANIQUES	1000 EUR ADU SEP	281109	112544 115576	24915 30039	34853	40988 31183	22094	37331 39555	3046 4832	5338 5050
513	ELEMENTS CHIMIQUES INORGAN.	1000 EUR ADU SEP	50755	19853 26987	8474 8932	6047	4163 5254	6654	5261 7413	79 69	224 345
514	AUTRES PROD. CHIM. INORGANIQUE	1000 EUR ADU SEP	41981	16372 16498	6136 7037	3294	4949 3448	2761	8265 8812	5 6	199 156
515	MATER. RADIO-ACTIFS ET ASSIMIL.	1000 EUR ADU SEP	22312	348 358	5633 20535	18	82 131		16230 14503		1 2
521	GOUDRONS MINER., DER. CHIM. BRUT.	1000 EUR ADU SEP	2962	1254 698	175 171	165	799 477	106	454 568		8 16
531	COLOR. ORG. SYNT., INDIGES NAT., ETC.	1000 EUR ADU SEP	61737	38956 38134	5960 4815	1630	668 622	378	12945 11463	25 9	1175 1416
532	EXTRAITS COLORANTS TANIN, ETC.	1000 EUR ADU SEP	3739	2782 2227	398 495	118	55 28	54	276 348		56 32
533	PIGMENTS, PEINTURES, VERNIS, ETC.	1000 EUR ADU SEP	53346	21108 21795	4956 5379	3125	6045 5586	2044	12710 13698	265 68	3093 3124
541	PRODUITS MEDICIN. ET PHARMAC.	1000 EUR ADU SEP	159719	50721 57782	24587 22934	14202	14358 12567	7416	38973 36773	2624 3696	6838 7615
551	HUILES ESSENT. ET PROD. AROMAT.	1000 EUR ADU SEP	21006	2818 2452	8735 6711	504	3973 3015	76	4062 4156	741 497	97 71
553	PARFUMERIE ET PROD. DE BEAUTE	1000 EUR ADU SEP	25877	3149 3726	13819 13797	540	350 291	186	6544 6147	2 2	1288 1350
554	SAVONS; PRODUITS D'ENTRETIEN	1000 EUR ADU SEP	32730	14351 12703	3209 3830	1100	1265 1370	820	9685 8796	12 4	2288 2073
561	ENGRAIS MANUFACTURES	1000 EUR ADU SEP	47841	10344 6738	4251 3644	6480	16862 13017	7732	2115 2809		57 63
	TONNES	ADU SEP	818069	183234 106356	58785 51234	166818	262861 157524	120888	25198 32818		284 485
571	EXPLOSIFS	1000 EUR ADU SEP	7822	2257 2208	985 865	907	10 4	586	2963 2330		114 97
581	MATIERES PLAST., RESIN. ART., ETC.	1000 EUR ADU SEP	261547	110551 109052	27624 24894	35664	29470 26750	14972	37676 38725	150 611	5440 5513
	TONNES	ADU SEP	343777	132149 127043	41293 35713	60126	46835 39376	20298	38563 40545	76 414	4437 4594
599	PRODUITS CHIMIQUES, NDA.	1000 EUR ADU SEP	143401	50453 52574	16767 18613	9341	13746 13712	6618	40130 35762	1084 415	5262 3807
611	CJIRS	1000 EUR ADU SEP	17892	6204 5057	1657 3969	2744	635 773	450	5528 4322	70 193	604 710
	TONNES	ADU SEP	3538	1329 1132	410 585	588	140 193	42	936 753	18 56	75 79
612	ARTICLES MANUF. EN CUIR, NDA.	1000 EUR ADU SEP	7018	2278 2096	445 1042	2595	61 64	121	1192 1121	21 44	305 291
613	PELLETIERES TANN. JU APPRETEES	1000 EUR ADU SEP	14504	10358 12426	679 1142	787	263 123	147	2091 3238		180 193
621	DEMI-PRODUITS EN CAOUTCHOUC	1000 EUR ADU SEP	16449	4688 5352	2364 3084	3653	534 652	438	4228 4041	45 83	499 660
	TONNES	ADU SEP	10761	2826 3744	1492 2282	2287	532 761	221	3019 3421	15 34	370 445
629	ART. MANUF. EN CAOUTCHOUC, NDA.	1000 EUR ADU SEP	69688	19582 22280	18344 34016	6844	2880 2398	3012	17553 16981	667 1158	806 1286
	TONNES	ADU SEP	35672	8751 9964	9170 17141	3574	1830 1571	1529	10057 9762	457 832	304 471

TRADE OF THE EC
by products

TAB. 8

export
INTRA (EUR-9)

CST	Produits - Products	1976	EUR-9 ¹⁾	Deutschland	France	Italia	Nederland ¹⁾	Belg.-Lux.	United Kingdom	Ireland	Danmark
531	VENEERS, RECONST. WOOD, ETC., NES.	1000 EUR	24131	7470	4082	2561	1992	6597	590	248	491
		TONS	96838	29839	16350	3135	4524	38592	1074	1491	1834
632	WOOD MANUFACTURES, NES.	1000 EUR	18094	4588	2490	3977	1752	915	907	418	3047
		TONS	71184	14979	8334	104	2124	111	1211	822	2635
633	CURK MANUFACTURES	1000 EUR	400	87	31	104	56	11	111	103	6
		TONS	16321	133	114	56	45	11	111	103	6
641	PAPER AND PAPERBOARD	1000 EUR	96703	32481	16096	9397	15404	14962	6848	632	883
		TONS	210539	71184	22153	21096	19440	32509	9016	1093	609
542	ART. OF PAPER, PULP, PAPERBOARD	1000 EUR	44410	15341	3371	3092	7183	9151	4618	676	382
		TONS	50258	18974	9413	3919	7543	10750	4909	748	471
651	TEXTILE YARN	1000 EUR	109153	35972	15133	11024	14252	18763	9952	3764	288
		TONS	45351	16415	31067	4983	18908	7471	13830	5661	326
652	COTTON FABR., WOVEN, EX. SPEC. FABR.	1000 EUR	34702	11387	5643	3736	6181	4302	2378	623	447
		TONS	7373	20269	13734	629	7874	971	2962	1226	590
653	TEXT. WOV. FABR., EXCL. SPEC. FABR.	1000 EUR	109620	27820	9083	34423	11663	14874	9459	1665	627
		TONS	20643	41375	18623	6048	13836	2903	11322	2511	643
554	TULLE, LACE, EMBROIDERY, ETC.	1000 EUR	3854	1095	1015	426	332	463	431	82	10
		TONS	453	193	183	56	80	64	481	189	11
555	SPEC. TEXT. FABR. & RELATED	1000 EUR	33079	10225	3158	3232	6816	5934	2835	352	527
		TONS	13978	14911	6681	983	8130	3493	3580	638	533
656	ARTICL. OF TEXT. MATERIALS, NES.	1000 EUR	15675	3945	1023	2153	1635	3690	1836	449	439
		TONS	4508	6130	3242	563	1715	1122	2599	931	616
657	FLOOR COVERINGS, TAPESTRIES ETC	1000 EUR	37969	5257	1364	576	4171	19081	4846	921	1753
		TONS	8479	2361	2361	576	5978	6396	2117	2117	1836
661	LIME, CEMENT, BUILDING MATERIALS	1000 EUR	28193	6343	2923	8900	447	7834	1208	389	149
		TONS	540	7190	3362	483	15	188	1234	395	395
562	CERAMIC CONSTRUCTIONAL GOODS	1000 EUR	42191	16016	4131	12986	3648	2475	2080	508	347
		TONS	242353	17488	5502	54522	4408	20228	1850	504	377
663	ARTICLES OF MINERAL MAT., NES.	1000 EUR	35397	13569	3986	2332	4445	5396	3873	279	1517
		TONS	242655	16064	6180	15112	4986	66519	3724	458	1877
564	GLASS	1000 EUR	31752	6221	3623	4994	2297	11201	2903	60	463
		TONS	94209	9914	5033	10860	2483	35376	2749	286	566
665	GLASSWARE	1000 EUR	30059	10860	7403	3642	1386	4836	1453	289	185
		TONS	88545	11594	11875	9038	1764	20329	1854	728	294
666	POTTERY	1000 EUR	14685	6489	1057	3862	311	531	1907	126	402
		TONS	8338	7118	1573	1096	626	253	2414	238	643
657	PEARLS, PREC., SEMI-PREC. STONES	1000 EUR	47649	2472	252	7	3519	6628	34771	75636	
		TONS	30848	5370	612	604	1163	3297	1641	2906	8
571	PIG IRON, SPIEGEL, FERRJ-ALLOYS	1000 TONS	94	46	39	1	2	4	2	10	
		TONS	75416	61	47	1	2	4	10	10	
672	INGOTS, PRIMARY FORMS, OF STEEL	1000 EUR	75416	23075	9811	4527	8626	26873	2244	42	218
		TONS	405	34798	21654	22	22761	162	2597	23	3
673	IRONSTEEL BARS, RODS, ANGL. ETC.	1000 EUR	112737	35408	14073	13439	6072	38745	4236	179	579
		TONS	465	46862	27153	63	6181	171	7680	391	278
674	UNIVERSALS, PLATES AND SHEETS	1000 EUR	172007	126	59	12777	27	58370	17	1	3
		TONS	614	159	103	42	25	217	34	2	1
		1000 TONS		147	116		58		24	1	5
		TONS		165			70		34		9

¹⁾ Excluding the trade of the Netherlands with the Belgium Luxembourg Economic Union.

¹⁾ A l'exclusion du commerce des Pays-Bas avec l'Union Économique Belgo-Luxembourgeoise.

export
EXTRA (EUR-9)

CST	Produits - Products	1976	EUR-9	Deutschland	France	Italia	Nederland	Belg.-Lux.	United Kingdom	Ireland	Danmark
531	1000 EUR	AQU	9271	3822	1249	2017	257	216	691	10	1010
	PLACAGES, BOIS ARTIF., ETC., NDA.	SEP		4268	1781		385		911		1178
532	TONNES	AQU	15885	6061	3370	1998	276	385	895	20	2881
	ARTICLES MANUFACT. EN BOIS, NDA.	SEP		5577	4825		441		1510		3765
533	1000 EUR	AQU	19043	5918	2678	2945	495	347	4719	4	1937
	ARTICLES MANUFACTURES EN LIEGE	SEP		7205	2334		770		4836	3	2297
541	1000 EUR	AQU	598	156	33	84	18		285		22
	PAPIERS ET CARTONS	SEP		130	94		7		246		20
542	1000 EUR	AQU	47881	16993	5507	7856	3364	2047	10930		1182
	ARTICLES EN PAPIER OU CARTON	SEP		21707	7141		3332		11441	49	1273
642	TONNES	AQU	68953	20620	9220	14371	8156	1852	12114	213	2619
	FILS DE MATIERES TEXTILES	SEP		27403	11326		5059		12993		2691
651	1000 EUR	AQU	27271	8878	5022	2503	1667	658	6614	15	1914
	ARTICLES EN PAPIER OU CARTON	SEP		10398	6793		1755		6493	53	2303
651	TONNES	AQU	21394	6594	3787	2645	1198	383	4209	13	2566
	FILS DE MATIERES TEXTILES	SEP		7087	5545		1371		4025	36	3138
552	1000 EUR	AQU	93659	31471	11427	16334	8567	3064	19784	375	2637
	TISSUS COTON, SF TISSUS SPEC.	SEP		37740	13602		8938		20923	876	2854
552	TONNES	AQU	35947	11781	4143	6518	3674	877	7795	139	920
	TISSUS COTON, SF TISSUS SPEC.	SEP		13213	4891		3501		8317	377	967
653	1000 EUR	AQU	27780	10640	3336	3108	3710	1971	4536	15	664
	AUTRES TISSUS, SF TISSUS SPEC.	SEP		12632	4287		4152		4375		640
653	TONNES	AQU	4956	1717	615	533	625	449	883	3	130
	AUTRES TISSUS, SF TISSUS SPEC.	SEP		2086	833		698		1005		103
554	1000 EUR	AQU	107238	38581	9196	20139	7459	7025	21591	168	2979
	TISSUS SPECIAUX, ARTIC. ASSIM.	SEP		38695	12204		6107		20803	414	3184
554	TONNES	AQU	17062	5695	1193	2985	1457	1420	3698	43	504
	TISSUS SPECIAUX, ARTIC. ASSIM.	SEP		5960	1661		1179		3895	88	575
554	1000 EUR	AQU	5942	2124	1253	492	88	89	1763	1	126
	TJLLES, DPTELLES, BRODERIES ETC.	SEP		2113	2152		64		1482	3	145
655	TONNES	AQU	490	187	72	58	14	13	132		15
	TISSUS SPECIAUX, ARTIC. ASSIM.	SEP		219	123		8		120		11
655	1000 EUR	AQU	34707	11880	3842	5012	2623	3802	6518	114	916
	TISSUS SPECIAUX, ARTIC. ASSIM.	SEP		13802	5695		2509		7208	112	1113
655	TONNES	AQU	12035	3166	1487	1978	1150	1621	2050	49	534
	ARTICLES EN MAT. TEXTILES, NDA.	SEP		3792	2443		1116		2324	67	566
556	1000 EUR	AQU	15260	2823	1943	4382	800	672	3297	70	1267
	ARTICLES EN MAT. TEXTILES, NDA.	SEP		3589	2041		672		3658	158	1576
657	TONNES	AQU	5657	456	954	1591	1197	401	637	10	410
	ARTICLES EN MAT. TEXTILES, NDA.	SEP		605	2253		935		663	40	253
657	1000 EUR	AQU	27543	4543	1593	737	1237	6204	9148	338	3746
	COUVRE-PARQU., TAPIS, TAPISSERIE	SEP		6133	1278		1506		9320	514	4453
661	1000 EUR	AQU	24008	2567	4418	11552	183	1722	2495	167	804
	CHAUX, CEMENTS, OUVR. P. BATIMENT	SEP		3774	3836		159		3717	63	775
662	1000 TONNES	AQU	455	43	155	156	6	40	31	7	18
	PIECES DE CONSTR. EN CERAM.	SEP		37	121		3		124	1	14
662	1000 EUR	AQU	33578	12859	2692	13075	853	520	2878	334	367
	PIECES DE CONSTR. EN CERAM.	SEP		11532	4933		529		3501	255	535
662	TONNES	AQU	144590	43105	7287	68513	3989	2254	15295	1916	2231
	ARTICLES EN MAT. MINER., NDA.	SEP		41693	10515		2733		15739	1475	3330
663	1000 EUR	AQU	30747	12133	3763	4810	651	819	6073	181	2317
	ARTICLES EN MAT. MINER., NDA.	SEP		13887	3923		623		5483	192	2512
663	TONNES	AQU	96519	25335	5417	30738	1240	724	5424	112	27530
	ARTICLES EN MAT. MINER., NDA.	SEP		24544	7201		1188		5097	291	26560
664	1000 EUR	AQU	26926	8429	4268	2389	1087	3894	5629	39	1191
	VERRE	SEP		10090	4417		1409		4807	103	1212
664	TONNES	AQU	45573	13103	4438	3721	1320	9772	9981	10	3228
	VERRE	SEP		16779	4153		1803		17710	71	3529
665	1000 EUR	AQU	27038	6452	10341	4038	322	820	4207	457	401
	VERRERIE	SEP		7515	11198		385		5107	738	472
665	TONNES	AQU	30639	4952	11958	6413	430	1442	5105	41	298
	ARTICLES EN CERAMIQUE	SEP		4610	13526		266		5025	86	314
666	1000 EUR	AQU	20500	6209	980	3081	167	152	8533	32	1346
	ARTICLES EN CERAMIQUE	SEP		5399	713		253		8677	46	1116
666	TONNES	AQU	9256	2011	215	2524	62	57	4228	25	132
	PIERRES GEMMES ET PERLES FINES	SEP		1976	258		108		4364	36	151
667	1000 EUR	AQU	118314	2939	1032	2	12192	24341	77806		2
	PIERRES GEMMES ET PERLES FINES	SEP		5304	2168		5712		130563		8
571	1000 EUR	AQU	17733	6987	7688	774	134	901	1545		4
	SPIEGEL, FONTES, FERRO-ALLIAGES	SEP		4548	8014		80		1663		2
571	1000 TONNES	AQU	50	26	21	2			1		
	SPIEGEL, FONTES, FERRO-ALLIAGES	SEP		14	23				3		
572	1000 EUR	AQU	45628	18325	3953	12311	5909	3436	1654		43
	LINGOTS ET FORM. PRIM. EN ACIER	SEP		11093	8835		7240		1580		22
572	1000 TONNES	AQU	249	100	22	60	35	23	8		
	LINGOTS ET FORM. PRIM. EN ACIER	SEP		62	55		43		8		
673	1000 EUR	AQU	133200	45210	15089	23281	3913	25055	19562		1090
	BARRES ET PROFIL. EN FER OU AC.	SEP		46581	24425		3405		18173	9	1324
673	1000 TONNES	AQU	605	182	68	120	15	125	92		4
	BARRES ET PROFIL. EN FER OU AC.	SEP		188	113		13		88		5
574	1000 EUR	AQU	170636	74789	24765	10650	16314	20653	20779		2685
	LARGES PLATS ET TILES	SEP		83662	26344		14577		15248		2773
574	1000 TONNES	AQU	643	282	81	42	60	87	79		12
	LARGES PLATS ET TILES	SEP		307	76		54		62		12

TRADE OF THE EC
by products

TAB. 8

export
INTRA (EUR-9)

CST	Produits - Products	1976	EUR-9 ¹⁾	Deutschland	France	Italia	Nederland ¹⁾	Belg.-Lux.	United Kingdom	Ireland	Danmark	
675	HOOP AND STRIP	1000 EUR	ADU	26952	10902	5041	257	1457	8348	1006	29	12
		SEP	SEP		15509	8173		1866		1369	66	30
676	RAILS & RAILWAY TRACK MATERIAL	1000 EUR	ADU	80726	27325	14019	735	6264	29526	2811	30	16
		SEP	SEP		39707	20752		7925		4287	72	20
677	IRON & STEEL WIRE, EXCL. WIRE ROD	1000 EUR	ADU	2973	1446	741	2	205	418	144		17
		SEP	SEP		1866	1448		173		288		4
678	TUBES, PIPES, FITTINGS, IRON & STEEL	1000 EUR	ADU	15190	6591	3817	4	1979	1354	1188		257
		SEP	SEP		7867	6981		1398		1157		67
679	IRON & STEEL CASTINGS, FORGINGS, ROUGH	1000 EUR	ADU	12477	3812	1092	396	791	5695	658	8	33
		SEP	SEP		6031	3333		1187		580		23
680	SILVER & PLATINUM GROUP METALS	1000 EUR	ADU	26964	8275	2504	847	1722	12244	1266	17	105
		SEP	SEP		13279	6311		2535		1880		44
681	COPPER	1000 EUR	ADU	65950	32665	6970	9072	5862	3907	5247	112	515
		SEP	SEP		33851	12202		5863		5453	285	459
682	NICKEL	1000 EUR	ADU	135779	64721	16745	21174	13219	9738	9499	238	446
		SEP	SEP		59905	25924		12720		9811	577	455
683	ALUMINIUM	1000 EUR	ADU	6155	2474	1435	215	243	861	620		307
		SEP	SEP		3860	3045		368		686		298
684	LEAD	1000 EUR	ADU	8896	3350	2421	254	348	1252	732		539
		SEP	SEP		5050	4815		450		1152		487
685	ZINC	1000 EUR	ADU	35280	3106	1559	126	142	9338	14860	128	21
		SEP	SEP		7312	1746		253		13455	41	64
686	TIN	1000 EUR	ADU	71609	20037	5026	2861	3211	35218	4604	273	379
		SEP	SEP		25438	7781		3871		8032	311	270
687	COPPER	1000 EUR	ADU	50141	12339	3477	1985	2183	27011	2698	161	286
		SEP	SEP		16332	5244		2202		5980	222	254
688	NICKEL	1000 EUR	ADU	10053	2714	1155	39	596	182	5322	35	10
		SEP	SEP		3429	2125		65		8803	65	8
689	ALUMINIUM	1000 EUR	ADU	2407	615	254	4	150	81	1296	3	4
		SEP	SEP		777	612		14		2260	6	3
690	LEAD	1000 EUR	ADU	81793	25750	12819	5558	14687	11110	11129	96	545
		SEP	SEP		38040	17599		16677		8650	115	734
691	ZINC	1000 EUR	ADU	84855	24415	14687	5137	15871	10417	13781	114	433
		SEP	SEP		36726	18247		18008		10336	114	554
692	LEAD	1000 EUR	ADU	7792	1396	858		556	1536	2849	94	3
		SEP	SEP		1795	1243		832		1774	126	4
693	ZINC	1000 EUR	ADU	17516	3689	2123		896	3657	6954	196	2
		SEP	SEP		3303	2895		1347		4232	309	7
694	TIN	1000 EUR	ADU	13690	1783	1470	276	4970	4758	428	5	4
		SEP	SEP		1712	2520		4755		269	22	4
695	TIN	1000 EUR	ADU	21415	2580	2138	461	8062	7459	589	27	2
		SEP	SEP		2527	3671		7693		470	91	2
696	URANIUM, THORIUM, AND ALLOYS	1000 EUR	ADU	6482	968	15		387	2720	2279		112
		SEP	SEP		1286	72		585		2526		102
697	MISCELLANEOUS NON-FERROUS BASE METALS	1000 EUR	ADU	1073	153	3		83	424	385		25
		SEP	SEP		219	11		126		497		24
698	MISCELLANEOUS NON-FERROUS BASE METALS	1000 EUR	ADU	1495				1495		1		
		SEP	SEP		6			2896				
699	MISCELLANEOUS NON-FERROUS BASE METALS	1000 EUR	ADU	6837	1750	1053	920	711	499	1849		55
		SEP	SEP		1760	1899		966		1912		40
700	MISCELLANEOUS NON-FERROUS BASE METALS	1000 EUR	ADU	1931	267	484	446	427	58	242		6
		SEP	SEP		260	710		260		323		3
701	METAL STRUCTURES AND PARTS	1000 EUR	ADU	47644	11962	5875	1885	15786	7113	3770	483	769
		SEP	SEP		14791	11001		6232		4168	379	899
702	METAL RESERVOIRS, CASKS ETC.	1000 EUR	ADU	48438	15569	8065	1952	10183	7003	4432	498	636
		SEP	SEP		18535	11173		6725		4307	340	766
703	WIRE, CABLES, GRILL, NETTING ETC.	1000 EUR	ADU	25569	7124	3015	1176	1608	8156	3997	114	379
		SEP	SEP		6563	3213		1491		3974	178	464
704	WIRE, CABLES, GRILL, NETTING ETC.	1000 EUR	ADU	24515	6451	3277	1363	1181	7505	4335	82	320
		SEP	SEP		5978	3410		1319		4661	166	351
705	NAILS, BOLTS, NUTS, SCREWS ETC.	1000 EUR	ADU	13545	4934	1359	541	1382	3767	1038	502	22
		SEP	SEP		5909	3482		1839		1404	709	76
706	NAILS, BOLTS, NUTS, SCREWS ETC.	1000 EUR	ADU	20255	7665	2122	1148	1875	5389	1474	537	47
		SEP	SEP		8388	3504		2605		2373	820	111
707	TOOLS OF BASE METAL	1000 EUR	ADU	16187	7586	986	2909	1612	1426	1287	121	260
		SEP	SEP		11440	2117		1968		1400	209	306
708	CUTLERY, SPOONS AND FORKS	1000 EUR	ADU	13612	4583	554	3412	1663	1957	818	138	386
		SEP	SEP		7244	1591		2124		966	205	589
709	METAL ARTICLES, F. DOMEST. PURPS.	1000 EUR	ADU	27530	13878	2694	1892	2683	2089	3685	232	377
		SEP	SEP		20191	4472		3219		3701	166	394
710	CUTLERY, SPOONS AND FORKS	1000 EUR	ADU	6973	3518	566	777	752	88	1183	63	26
		SEP	SEP		4909	979		922		1046	210	28
711	METAL ARTICLES, F. DOMEST. PURPS.	1000 EUR	ADU	14548	3803	1885	4529	1418	998	1133	236	445
		SEP	SEP		7728	4276		2204		1356	452	493
712	OTH. MANUFACT. OF BASE METALS	1000 EUR	ADU	64876	27637	6795	8125	6086	6537	7837	523	1336
		SEP	SEP		40985	10417		6903		7558	1523	1515
713	BOILERS & ENGS, EXCL. ELECT.	1000 EUR	ADU	119922	48305	15324	8316	4874	6772	28058	380	7893
		SEP	SEP		75443	31549		4586		30349	500	2500
714	TRACTORS, AGRICULT. MACHINERY	1000 EUR	ADU	73540	26562	9349	5546	4434	16502	10025	241	2881
		SEP	SEP		29387	12142		4296		11176	735	3045
715	OFFICE MACHINES	1000 EUR	ADU	153222	58195	33740	9851	10572	4911	29851	5318	784
		SEP	SEP		67370	32596		14522		37501	7514	1222
716	METALWORKING MACHINERY	1000 EUR	ADU	44695	25718	4022	5176	1347	2411	5669	36	316
		SEP	SEP		43855	4282		1726		4428	36	397

¹⁾ Excluding the trade of the Netherlands with the Belgium Luxembourg Economic Union.

¹⁾ A l'exclusion du commerce des Pays-Bas avec l'Union Économique Belgo-Luxembourgeoise.

export
EXTRA (EUR-9)

CST	Produits - Products	1976	EUR-9	Deutschland	France	Italia	Nederland	Belg.-Lux.	United Kingdom	Ireland	Denmark
675	FEUILLARDS 1000 EUR TONNES	AQU	29945	19023	3263	1444	257	2804	2613	6	529
		SEP		23361	5168		234		3116	14	459
676	RAILS ET AUTR. ELEM. VOIES 1000 EUR TONNES	AQU	11910	3943	7003	589	4	733	6916	5	1956
		SEP		3060	12832	6883	259		7233	9	1477
577	FILS DE FER OU ACIER, SF 1000 EUR TONNES	AQU	14888	11069	14283	1486	12	2652	7469		4
		SEP		9405	20738		527		10936		14
578	TUB. TUYAUX, RACC., FONTE, FER, AC. 1000 EUR TONNES	AQU	218238	95807	32782	58123	7411	2561	19748	19	1787
		SEP		92829	30509		5739		18323	15	1746
579	OJVR. BRUTS FONT. AC. MOJULE, FORGE 1000 EUR TONNES	AQU	6690	1722	1158	304	52	735	1928		791
		SEP		2386	685		72		3048		950
581	ARGENT, PLATINE, MET. MINE PLAT. 1000 EUR TONNES	AQU	25584	5618	1135	20	790	122	17850		48
		SEP		5539	3633		105		15674		80
582	CUIVRE 1000 EUR TONNES	AQU	52629	20978	2486	2829	1528	12727	11517	61	503
		SEP		20413	2270		2106		8352	95	388
583	NICKEL 1000 EUR TONNES	AQU	9840	4419	644	205	844	108	3609		11
		SEP		2982	1471		414		4375	84	
584	ALUMINIUM 1000 EUR TONNES	AQU	40833	13707	9517	3751	2093	4218	6218		1329
		SEP		16591	8603		2396		5575	1	1515
685	PLOMB 1000 EUR TONNES	AQU	4380	344	253	78	400	631	1625		449
		SEP		1079	546		142		1723		494
686	ZINC 1000 EUR TONNES	AQU	8195	1562	615	155	655	1148	3010		1051
		SEP		1202	1141		153		3762		1117
687	ETAIN 1000 EUR TONNES	AQU	13066	5531	1651	1681	2279	1658	163		3
		SEP		2840	914		258		191		3
688	UPANIUM, THORIUM ET ALLIAGES 1000 EUR TONNES	AQU	20594	9009	2645	2825	3371	2519	222		3
		SEP		4338	1417		407		279		3
689	AJTRES METAUX COMM. VOY FERREUX 1000 EUR TONNES	AQU	3487	361	11	207	53	769	1819		267
		SEP		394	63		66		2025		214
588	UPANIUM, THORIUM ET ALLIAGES 1000 EUR TONNES	AQU	867	59	2	210	10	126	386		74
		SEP		59	13		10		378		74
589	AJTRES METAUX COMM. VOY FERREUX 1000 EUR TONNES	AQU	917	12			905				
		SEP		11			1528				
690	AJTRES METAUX COMM. VOY FERREUX 1000 EUR TONNES	AQU	6969	2249	1128	97	168	233	3012		82
		SEP		2058	1717		233		2002		202
691	CONSTRUCT. METALL. FT PARTIES 1000 EUR TONNES	AQU	1200	304	205	37	32	31	586		6
		SEP		227	289		33		449		11
592	RESFRVOIRS, FUTS ETC., EN METAL 1000 EUR TONNES	AQU	113165	26350	30893	18066	8301	5396	22413	85	1961
		SEP		34759	34752		8878		20466	170	1603
593	RESFRVOIRS, FUTS ETC., EN METAL 1000 EUR TONNES	AQU	103585	20323	23363	20827	9958	3644	23135	34	2600
		SEP		34095	23098		9849		24138	103	1203
594	RESFRVOIRS, FUTS ETC., EN METAL 1000 EUR TONNES	AQU	22596	5287	7197	3794	874	155	3758	3	1528
		SEP		5502	4991		641		4636	1	1684
595	CABLES, RONCES, TREILLIS MET. ETC. 1000 EUR TONNES	AQU	17994	3051	6334	3766	684	161	2660		1339
		SEP		3140	3106		513		4480	1	1262
596	CABLES, RONCES, TREILLIS MET. ETC. 1000 EUR TONNES	AQU	21745	6126	2234	1714	1288	5167	4247	773	196
		SEP		6414	3543		1089		3765	733	189
696	CLOUTERIE ET BOULONNERIE 1000 EUR TONNES	AQU	22749	5444	2117	3451	1386	4317	5235	459	340
		SEP		6856	3639		1425		4853	445	253
697	CLOUTERIE ET BOULONNERIE 1000 EUR TONNES	AQU	16596	7229	1915	2348	857	646	2659	213	728
		SEP		8910	2293		783		2273	268	746
698	CLOUTERIE ET BOULONNERIE 1000 EUR TONNES	AQU	13334	4141	1065	2699	1098	919	2250	198	963
		SEP		5238	1723		828		1880	206	962
699	OUTILLAGE EN METAUX COMMUNS 1000 EUR TONNES	AQU	45212	20985	5843	4110	1439	1712	10315	94	717
		SEP		22504	10633		1421		10000	76	895
700	OUTILLAGE EN METAUX COMMUNS 1000 EUR TONNES	AQU	11693	4790	912	971	529	3	4364	21	103
		SEP		4970	1033		653		3108	58	177
701	ARTICLES METAL. P. USAGE DOMEST. 1000 EUR TONNES	AQU	20708	5035	3470	7570	446	189	2737	88	1073
		SEP		6885	5131		636		2419	136	1150
702	AUT. ART. MANUF. EN MET. COMM. NDA. 1000 EUR TONNES	AQU	76904	29296	9327	12285	4155	2242	16582	225	2792
		SEP		34356	10519		3620		13895	641	2884
703	CHAUDIÈRES ET MOT. VOY ELECTR. 1000 EUR TONNES	AQU	260189	96750	43257	14327	9245	3026	88361	111	7412
		SEP		101042	39766		13521		77707	235	5964
704	TRACTEURS, MACH. ET APP. AGRICOL. 1000 EUR TONNES	AQU	120182	35470	12953	14871	2970	8131	41758	4	4025
		SEP		44484	12063		3377		37742	43	6103
705	MACHINES DE BUREAU 1000 EUR TONNES	AQU	92546	33369	17933	10600	5631	2547	18801	1899	1761
		SEP		41168	18532		6220		23953	2147	2485
706	MACHINES P. TRAVAIL DES METAUX 1000 EUR TONNES	AQU	154069	98323	13589	18966	1460	4157	15603		1971
		SEP		104723	17456		1348		18026	10	1351

TRADE OF THE EC
by products

TAB. 8

export
INTRA (EUR-9)

CST	Produits - Products	1978	EUR-9 ¹⁾	Deutschland	France	Italia	Nederland ¹⁾	Belg.-Lux.	United Kingdom	Ireland	Danmark
717	TEXT. & LEATH. MACH. SEWING MACH.	1000 EUR	44405	25434 34261	2862 5494	4288	2316 2227	2097	6000 7030	613 172	795 789
718	MACH. F. OTHER SPECIAL INDOSTR.	1000 EUR	99889	41469 49567	13306 15634	6340	7445 7826	11638	17441 23646	389 1350	1861 1781
719	MACHINERY, NES.	1000 EUR	413357	199394 236975	42522 58219	48814	30935 35578	25011	50023 51910	2627 3585	14031 19559
722	ELECTR. MACH. & APP. FOR CIRCUITS	1000 EUR	98231	49342 63266	15385 22069	5052	10655 13255	5775	9437 9050	908 1244	1677 2370
723	ELECTR. WIRE, CABLE, INSULAT. ETC.	1000 EUR	19141	8487 10882	2073 2977	1697	1093 1489	3336	2144 2074	262 433	43 38
724	APP. F. TELEGR., TELEPH., TELEVIS.	1000 EUR	115314	47041 75670	5315 12116	10594	17234 22453	16878	12862 14597	773 1202	4616 5406
725	DOMESTIC ELECTRICAL EQUIPMENT	1000 EUR	67721	26111 43896	8363 13804	18190	3556 5543	1886	5713 5970	626 1252	3276 4484
726	ELECTRO-MEDIC. & RADIOLOG. APP.	1000 EUR	15257	7503 7533	2170 2033	601	2459 4245	1417	823 644	10 10	284 288
729	ELECTR. MACHINERY & APP., NES.	1000 EUR	172265	64319 89146	29685 47192	11954	26750 41234	12061	33872 27815	895 1418	2728 3386
731	RAILWAY VEHICLES	1000 EUR	6229	3567 4004	802 1393	250	94 459	424	850 858	215 362	27 42
732	ROAD MOTOR VEHICLES	1000 EUR	661329	275975 419432	72263 252601	88889	22155 29163	134511	65188 84201	1192 2632	1159 1416
		TONS	270459	104821 161419	28327 100313	39241	8682 11693	54298	33633 51853	576 1333	1078 1783
733	ROAD VEHICLES, EXCL. MOTOR VEH.	1000 EUR	28655	9594 15504	1985 5061	2824	2671 3852	4052	6460 6853	165 430	804 1044
734	AIRCRAFT	1000 EUR	106321	77242 32211	5235 7645	1758	2717 5086	3363	15785 20369	208 259	12 41
735	SHIPS AND BOATS	1000 EUR	105579	71159 16533	1909 7519	1695	4466 24882	517	4893 3771	134 115	20806 9176
912	SANITARY, HEATING, LIGHTING APP.	1000 EUR	33425	11408 16377	3314 5942	6150	3174 3933	5554	1842 2125	542 973	1441 1731
421	FURNIT., MATTR., BEDDING, ART. CSTM.	1000 EUR	87928	34514 53121	4209 8646	15515	6000 7166	17835	4399 5591	536 785	4920 5622
931	TRAVEL GOODS, HANDBAGS & SIM.	1000 EUR	13229	1889 2675	751 1449	8934	494 728	602	434 393	60 45	65 165
941	CLOTHING	1000 EUR	290096	68616 85865	36855 61563	105892	16093 19478	36147	20564 25255	3859 6263	2070 1936
942	FUR CLOTHING, EXCL. HEADGEAR	1000 EUR	6019	1375 1503	895 2457	935	1190 1078	169	596 705	37 66	821 846
951	FOOTWEAR	1000 EUR	93527	8644 8567	8862 12879	69230	1678 1810	1427	3037 3502	505 600	144 339
951	SCIENT., OPT., MEAS., CONTR. APP.	1000 EUR	104489	44137 51820	10761 13143	6107	18171 23913	5895	14891 18576	2094 4026	2433 3070
862	PHOTOGR. & CINEMAT. GR. SUPPLIES	1000 EUR	48538	13233 11290	8289 8415	4865	5082 5611	10283	6524 5334	164 25	99 74
863	DEVELOPED CINEMAT. GRAPHIC FILM	1000 EUR	1921	216 261	353 401	184	30 29	66	768 752	13 10	291 343
864	WATCHES AND CLOCKS	1000 EUR	11322	6597 10389	2079 4725	1313	383 436	145	597 1028	138 168	70 62
991	MUSICAL INSTR., PHONES, RECORDS	1000 EUR	34958	12390 17893	3525 3843	4425	5239 17444	3141	5206 7388	211 282	818 916
992	PRINTED MATTER	1000 EUR	61676	17333 16418	9055 9438	10582	4845 6158	9483	7274 6787	1910 2407	1194 1441
993	ART. OF ARTIF. PLASTIC MAT. NES.	1000 EUR	60579	24254 31299	6284 13032	8303	6182 7446	7631	4415 4466	1004 1622	2836 3167
994	PERAMBULAT., SPORTG. GOODS, TOYS	1000 EUR	40015	12557 15934	4104 7285	10815	2335 3570	1709	7446 7466	599 903	450 398
995	OFFICE & STATIONERY SUPPS. NES.	1000 EUR	8756	3945 5058	1604 2309	1224	415 590	305	992 990	135 155	136 143
996	WORKS OF ART AND ANTIQUES	1000 EUR	9974	1586 1900	1179 911	115	164 2371	224	5908 7336	293 208	405 202
997	JEWELLERY, GOLD/SILV. SMIS. WARES	1000 EUR	13517	5665 6635	1225 1987	5125	204 228	360	597 506	85 52	256 285
899	MANUFACTURED ARTICLES, NES.	1000 EUR	21434	6725 9487	2490 5031	2595	3428 4228	1857	2528 2240	282 644	1495 1791
911	POSTGOODS, NOT ELSEW. CLASSIF.	1000 EUR	9300		64 77		1317 1184		7691 6168	228 251	
931	RETURNED GOODS, SPEC. TRANSACT.	1000 EUR	53231	46099 45756					3696 4508	3252 3713	184 259
941	ZOO ANIM., DOGS, CATS, & THE LIKE	1000 EUR	658	23 30	32 32	22	223 291	85	130 208	99 149	44 20
951	FIREARMS OF WARE & AMMUNITION	1000 EUR	4412	450 210	53 69	123	1553 2002		1214 2226		1019 83
961	COIN, EX. GOLD, N. BEING LEG. TEND.	1000 EUR	133	81 2			4		52 80		
971	GOLD	1000 EUR	5987	1794 2582	173 1041			3166	831 747	23 41	

¹⁾ Excluding the trade of the Netherlands with the Belgium Luxembourg Economic Union.

¹⁾ A l'exclusion du commerce des Pays-Bas avec l'Union Economique Belgo-Luxembourgeoise.

export
EXTRA (EUR-9)

CST	Produits - Products	1976	EUR-9	Deutschland	France	Italia	Nederland	Belg.-Lux.	United Kingdom	Ireland	Danmark
717	MACH.P.TEXT.CUIR,MACH.A COUDRE	1000 EUR AOU SEP	140552	75384 86593	9618 12927	18170	5008 4290	6333	24927 23153	51 345	1061 1755
718	MACH.P.AUTRES INDUST.SPECIAL.	1000 EUR AOU SEP	258096	98604 142467	42173 35473	22058	14808 8357	14430	60007 58082	873 535	5143 8674
719	MACHINES ET APPAREILS, NDA.	1000 EUR AOU SEP	830677	375217 463493	130283 122475	105286	35469 29273	18676	138458 137622	1056 1053	26235 29174
722	MACH.ELECT.ET APP.P.CJUPURE	1000 EUR AOU SEP	231161	90091 100998	53473 50473	18990	7509 8019	5478	47120 45417	612 908	7891 6656
723	FILS,CABLES,ISOLAT.ETC.P.ELEC.	1000 EUR AOU SEP	53252	14796 20054	11053 9345	5466	3104 2490	1017	17021 12258	471 222	324 1410
724	APP.P.TELEGR.TELEPHON.TELEVIS.	1000 EUR AOU SEP	194149	68549 97236	30744 27325	13175	21478 28468	13612	40556 34802	152 460	5883 6508
725	APPAREILS ELECTRODOMESTIQUES	1000 EUR AOU SEP	60187	21241 27348	5093 6308	13662	5138 6656	588	8690 6485	12 182	5766 6707
726	APP.ELEC.MEDICALE ET RADIOLOG.	1000 EUR AOU SEP	32170	14007 17274	5995 2221	2023	3920 4561	1161	4186 3721	6	878 803
729	MACH.FT APP.ELECTRIQUES,NDA.	1000 EUR AOU SEP	229659	108546 131913	31559 40613	17248	19170 27991	2592	43316 45529	799 1359	6439 8237
731	VEHICULES POUR VOIES FERREES	1000 EUR AOU SEP	40340	16186 12090	19103 15333	1533	76 40	496	2843 3228		106 102
732	VEHICULES AUTOMOBILES ROUTIERS	1000 EUR AOU SEP	833015	453834 567119	88923 175172	81289	14724 15184	23919	167144 158788	6 13	3171 3801
	TONNES	AOU SEP	287638	137095 175236	29254 66244	31943	5988 6035	10441	71468 75126	4	1444 1704
733	VEHIC.ROUTIERS NON AUTOMOBILES	1000 EUR AOU SEP	34716	13557 15577	3549 7012	6128	796 1222	1047	8777 8006	39 105	1723 2353
734	AERONEFS	1000 EUR AOU SEP	92670	3975 4207	30561 20303	9806	10231 23195	577	36994 19495	218 189	308 339
735	BATEAUX	1000 EUR AOU SEP	315107	59315 100899	175365 61694	5294	20767 82250	25825	21806 18630	6	6729 13863
812	APP.SANIT.HYG.CHAUFF.ECLAIR.	1000 EUR AOU SEP	30315	8902 12550	4611 4965	8100	1110 1280	379	5810 4341	4	1399 1587
921	MEUBL.SOMMIERS,LITERIE ET SIM.	1000 EUR AOU SEP	63654	18481 24116	6373 6593	17316	1403 1997	1891	10577 9575	35 43	7578 10320
931	ART.VOYAGE,SACS A MAIN ET SIM.	1000 EUR AOU SEP	11885	3165 4218	1231 1874	5961	122 235	61	693 668	17	635 724
941	VETEMENTS	1000 EUR AOU SEP	158134	38398 44273	23531 31329	42593	4273 5033	2751	30928 33386	597 553	15093 14487
842	FOURRURES,SF ART.CHAPELLERIE	1000 EUR AOU SEP	5802	2227 2073	803 1039	384	121 63	11	769 878	1	1489 1532
851	CHAUSSURES	1000 EUR AOU SEP	65363	7548 7700	5639 7436	44457	159 146	98	5441 5685	404 901	1618 2514
951	APP.SCIENT.,OPT.,MESURE,CONTR.	1000 EUR AOU SEP	138202	65126 81053	17274 22151	8914	8935 10469	1928	30180 29657	1381 2077	3464 4485
952	FOURNITURES PHOTO CINEMA	1000 EUR AOU SEP	47479	15470 15977	2443 2983	2371	4077 3419	11560	11388 9054	19 43	146 177
953	FILMS CINEMA,IMPRES.ET DEVEL.	1000 EUR AOU SEP	2862	251 307	644 689	318	20 8	19	1494 1418	1	115 110
854	HORLOGERIE	1000 EUR AOU SEP	16968	8794 14017	3675 6293	1583	330 321	180	2263 3522	34 26	109 122
991	INSTR.MUSIQUE,PHONOS,DISQUES	1000 EUR AOU SEP	38988	15387 17896	3801 3623	3030	4026 5850	1381	10241 14642	13 47	1109 1293
992	OUVRAGES IMPRIMES	1000 EUR AOU SEP	89090	24218 26260	25038 14984	5363	3742 5676	1622	26693 28193	95 84	2319 2482
993	OUVR.ET ART.EN MAT.PLAST.,NDA.	1000 EUR AOU SEP	44033	16003 17820	5542 5685	7219	1956 2230	892	5820 4930	60 100	6543 7388
994	VOIT.ENFANT,ART.SPORT,JOUETS	1000 EUR AOU SEP	41963	13306 14379	4985 8709	7753	605 686	1491	12757 12064	59 597	1006 1045
995	ARTICLES DE BUREAU	1000 EUR AOU SEP	11841	5376 6859	1869 3032	1264	311 247	190	2374 2792	75 139	382 452
896	OBJETS D'ART ET ANTIQUITES	1000 EUR AOU SEP	23221	7077 2172	2253 2033	218	256 136	104	13130 12937	16 23	170 150
897	BIJOUTERIE,JOAILLERIE,ORFÈVRE.	1000 EUR AOU SEP	32349	9389 12091	3705 5232	14378	371 360	187	3647 2597	9	663 885
899	ARTICLES MANUFACTURES, NDA.	1000 EUR AOU SEP	32693	8320 9907	3855 7243	3697	1403 1772	656	12414 5942	103 109	2245 2587
911	CULIS POSTAUX NON CLASS.AILL.	1000 EUR AOU SEP	28153		138 175		1555 1509	1	25736 20647	723 799	
931	MARCH.EN RETOUR,TRANSACT.SPEC.	1000 EUR AOU SEP	109306	87390 51886			1923 1411	711	13423 14514	5047 5165	812 1191
941	ANIMAUX ZOO,CHIENS,CHATS,SIM.	1000 EUR AOU SEP	514	154 170	8 31	13	103 112	25	79 79	83 74	49 50
951	ARMURERIE ET MUNITIONS GUERRE	1000 EUR AOU SEP	10958	738 597	38 33	736	65 1231		8987 24120		394 420
961	MONNAIES NON EN CIRCUL.SF D'OR	1000 EUR AOU SEP	1889	454 642			30		1435 1039		
971	DR	1000 EUR AOU SEP	30723	4395 4350	15314 25919	32		1911	9071 12985	1	

TRENDS IN TRADE
of the main non-EC countries

TAB. 9

value in Mio \$

Period Période	Greece Grèce		Turkey Turquie		Norway Norvège		Sweden Suède		Finland Finlande		
	World	EUR-9	Monde	EUR-9	World	EUR-9	Monde	EUR-9	World	EUR-9	
import											
1974	III	962,2	444,6	858,4	396,8	1 907,9	872,3	4 170,3	2 270,3	1 819,4	671,3
	IV	1 268,1	453,0	1 226,8	520,7	2 371,4	953,0	4 554,2	2 376,5	1 851,8	677,0
1975	I	1 289,6	558,6	1 154,5	550,1	2 310,2	1 032,2	4 857,6	2 613,5	2 104,3	775,0
	II	1 388,2	601,8	1 229,2	583,4	2 920,7	1 291,1	4 806,6	2 625,1	1 886,8	679,1
	III	1 192,4	519,4	1 107,9	567,3	2 036,3	906,7	4 030,8	2 075,6	1 768,7	683,5
	IV	1 447,2	581,2	1 152,5	557,6	2 419,9	1 005,8	4 357,7	2 178,7	1 870,5	683,0
1976	I	1 221,6	545,5	1 211,7	565,8	2 667,9	1 095,7	4 826,8	2 261,1	1 664,7	608,7
	II			1 078,5	491,8	2 595,9	1 170,3	4 607,6	2 353,2	1 610,1	585,1
	III			1 344,1	612,5						
1975	J	463,9	204,3	527,4	238,3	908,8	443,2	1 468,8	798,8	579,6	201,2
	J	393,9	167,7	412,2	201,1	660,6	319,2	1 473,3	766,3	619,1	236,5
	A	336,5	165,6	341,8	188,9	608,4	280,7	1 151,1	606,8	570,5	232,9
	S	462,0	186,1	353,9	177,3	767,3	306,8	1 406,4	702,5	579,1	214,1
	O	479,9	214,9	321,4	156,5	845,4	356,2	1 553,5	779,8	631,4	219,5
	N	437,0	170,1	466,1	221,3	793,9	321,9	1 376,3	684,1	578,0	222,4
	D	535,8	202,8	365,0	179,8	780,6	327,7	1 427,9	714,8	661,1	241,1
1976	J	407,8	188,6	411,4	188,9	906,0	322,5	1 821,9	732,3	555,4	190,5
	F	404,4	163,7	310,0	163,6	849,2	384,1	1 371,3	704,0	522,7	184,0
	M	409,4	193,2	490,3	213,3	912,7	389,1	1 633,6	824,8	586,6	234,2
	A	432,7	181,6	424,8	167,6	849,1	368,7	1 543,3	827,3	481,5	192,9
	M	485,2	197,4	265,7	150,6	813,5	402,5	1 542,4	760,3	501,4	164,0
	J			388,0	173,6	933,3	399,1	1 521,9	765,6	627,2	228,2
	J			516,7	250,5	741,8	317,2	1 357,0	680,7	656,0	207,4
	A			417,8	197,9	927,2	515,6				
	S			409,6	164,1						
export											
1974	III	446,3	232,3	266,1	138,0	1 469,8	690,8	3 941,5	1 945,5	1 345,1	634,3
	IV	623,6	290,6	384,0	147,9	1 760,2	866,6	4 456,5	1 992,5	1 544,5	582,9
1975	I	514,6	240,2	355,2	131,1	1 618,1	742,8	4 550,9	2 076,6	1 452,5	540,1
	II	502,6	255,4	283,7	119,5	1 715,7	871,8	4 672,2	2 009,8	1 325,8	448,4
	III	557,7	301,5	354,5	155,5	1 441,1	738,2	3 730,1	1 704,2	1 195,7	441,7
	IV	718,0	342,2	408,9	209,4	2 025,2	978,6	4 460,7	1 990,3	1 523,0	529,9
1976	I	496,7	249,3	781,3	303,4	1 830,5	1 013,2	4 379,0	2 007,7	1 306,4	543,9
	II			383,6	281,4	1 902,0	1 073,4	4 601,4	2 142,2	1 495,5	548,8
	III			336,9	185,7						
1975	J	199,8	116,7	104,4	47,6	601,2	298,6	1 494,6	672,7	389,9	119,3
	J	202,0	113,2	99,9	42,8	480,0	231,7	1 348,9	617,8	450,1	151,2
	A	175,9	93,1	120,1	45,4	433,4	215,9	988,7	453,8	302,3	118,8
	S	179,8	95,2	134,5	67,3	527,7	290,6	1 392,5	632,6	443,	171,7
	O	171,3	88,2	105,6	59,4	675,6	340,7	1 461,0	651,2	474,7	170,7
	N	189,9	107,8	133,4	68,7	671,5	331,4	1 417,7	663,1	432,5	156,4
	D	327,0	131,0	169,9	81,3	678,1	306,5	1 582,0	676,0	615,8	202,8
1976	J	162,9	82,6	302,8	117,8	507,6	284,4	1 310,5	565,3	407,1	151,8
	F	173,6	83,0	223,8	77,1	640,0	365,1	1 428,6	672,2	386,6	166,1
	M	160,2	83,7	254,7	108,5	682,9	363,7	1 639,9	770,2	512,7	226,0
	A	195,6	90,3	153,6	77,9	566,7	321,4	1 408,4	692,2	377,6	135,7
	M	195,1	102,6	115,1	136,3	640,4	376,5	1 493,7	692,1	557,8	170,6
	J			114,9	67,2	694,9	375,5	1 699,3	757,9	560,1	242,5
	J			123,4	62,5	779,6	481,6	1 254,4	637,7	581,6	226,7
	A			90,7	48,1	564,1	345,0				
	S			122,8	75,1						

TAB. 9

ÉVOLUTION DU COMMERCE
des principaux pays tiers

valeurs en Mio \$

Period Période	Switzerland Suisse		Austria Autriche		Portugal		Spain Espagne		Yugoslavia Yougoslavie		
	Monde	EUR-9	World	EUR-9	Monde	EUR-9	World	EUR-9	Monde	EUR-9	
import											
1974	III	3 546,6	2 387,7	2 013,0	1 242,8	1 006,6	391,9	3 882,4	1 378,2	2 190,5	883,4
	IV	3 777,8	2 493,1	2 153,8	1 278,4	1 905,9	803,0	4 152,0	1 461,4	2 046,3	879,9
1975	I	3 630,0	2 344,9	2 428,2	1 513,2	891,4	388,7	4 152,9	1 460,4	1 840,1	818,9
	II	3 469,7	2 294,0	2 422,3	1 517,5	1 076,1	437,5	4 533,4	1 488,6	2 084,8	838,3
	III	3 014,8	2 034,9	2 160,0	1 355,5	858,2	337,6	3 621,0	1 282,8	1 837,7	708,7
	IV	3 191,8	2 145,1	2 380,8	1 464,7	843,6	262,7	3 957,5	1 413,1	1 934,2	793,7
1976	I	3 353,3	2 241,9	2 543,7	1 615,7	801,4	342,2	4 067,5	1 399,9		
	II	3 563,0	2 382,2	2 720,9	1 722,9	815,9	249,6	4 428,6	1 486,0		
	III										
1975	J	1 133,6	769,4	839,1	526,2	320,1	118,1	1 430,6	471,5	674,8	292,1
	J	1 092,8	757,7	760,4	491,4	245,7	91,7	1 273,7	515,6	655,9	256,5
	A	862,3	564,6	645,2	394,6	274,1	58,6	1 216,0	417,4	598,1	223,1
	S	1 059,7	712,6	754,4	469,5	308,7	86,8	1 131,3	349,8	583,7	229,1
	O	1 149,2	778,8	828,8	525,5	377,9	97,6	1 429,6	443,8	593,3	245,6
	N	966,6	642,5	760,2	475,0	270,6	77,5	1 326,0	485,3	573,9	226,9
	D	1 076,0	723,8	791,8	464,2	195,1	87,6	1 201,9	484,0	767,0	321,2
1976	J	989,9	647,7	800,4	495,0	234,5	109,9	1 362,3	443,3	636,1	
	F	1 076,4	737,8	780,7	505,7	265,1	107,6	1 401,3	465,7	447,5	
	M	1 287,0	856,4	962,6	615,0	301,8	124,7	1 303,9	490,9		
	A	1 162,1	783,7	901,7	570,7	228,0	120,5	1 371,8	445,0		
	M	1 155,2	778,1	926,2	581,9	329,4	132,5	1 608,1	533,6		
	J	1 245,7	823,4	893,0	570,3	258,5	117,1	1 448,7	507,4		
	J	1 208,1	794,8	935,3	599,7			1 412,6	484,6		
	A	1 146,5	745,2					1 430,2	446,0		
	S										
export											
1974	III	2 847,9	1 225,1	1 598,8	679,6	478,8	234,2	1 560,0	686,4	1 033,5	268,4
	IV	3 381,4	1 373,8	1 781,5	728,5	864,8	419,6	2 227,9	1 057,7	1 004,5	225,4
1975	I	3 163,9	1 405,5	1 882,6	823,2	496,4	237,9	1 993,8	963,6	995,7	236,8
	II	3 355,7	1 480,7	1 928,1	840,2	469,2	240,7	1 960,6	889,2	988,8	220,5
	III	2 951,9	1 259,3	1 760,0	797,2	438,4	223,5	1 553,0	591,5	937,3	207,5
	IV	3 487,0	1 480,0	1 946,9	857,4	461,3	235,9	2 183,2	989,4	1 150,8	265,1
1976	I	3 323,8	1 551,4	1 832,2	891,6	418,4	217,0	2 254,1	1 072,9		
	II	3 708,4	1 697,2	2 036,1	958,9	424,7	231,3	1 853,2	879,1		
	III										
1975	J	1 178,7	524,4	657,4	297,5	180,7	87,2	631,0	271,1	329,3	71,0
	J	1 100,7	469,7	634,0	287,5	178,6	86,5	624,7	242,4	332,0	77,8
	A	808,9	329,7	483,1	208,0	114,6	49,3	368,8	145,5	294,0	52,3
	S	1 042,3	459,9	642,9	301,7	134,7	65,3	559,5	203,6	311,3	77,4
	O	1 186,3	527,6	665,4	320,5	173,4	84,3	747,2	324,9	367,6	88,6
	N	1 134,6	486,9	616,5	279,6	146,4	75,4	694,1	288,0	326,8	79,7
	D	1 166,1	465,5	665,0	257,3	141,5	76,2	741,9	376,5	456,4	96,8
1976	J	947,4	468,3	473,9	243,2	143,8	71,2	828,1	367,0	423,9	
	F	1 089,4	507,0	625,9	304,3	133,7	70,0	751,8	381,8	252,4	
	M	1 287,0	576,1	732,4	344,1	140,9	75,8	674,2	324,1		
	A	1 231,9	555,1	659,8	318,8	146,7	77,7	565,9	260,6		
	M	1 228,3	555,2	719,6	335,0	136,4	75,9	588,0	279,4		
	J	1 248,2	586,9	656,7	305,1	141,6	77,7	699,3	339,1		
	J	1 241,3	539,6	697,6	325,1			765,0	338,4		
	A	1 015,3	418,8					611,3	272,6		
	S										

TRENDS IN TRADE
of the main non-EC countries

TAB. 9

value in Mio \$

Period Période	Poland Pologne		Czechoslovakia Tchécoslovaquie		Rep. of South Africa Rép. d'Afrique du Sud		United States États-Unis		Canada		
	World	EUR-9	Monde	EUR-9	World	EUR-9	Monde	EUR-9	World	EUR-9	
import											
1974	III	2 424,4	772,1	1 447,6	217,2	1 929,6	929,3	26 610,6	4 755,7	7 965,6	841,1
	IV	2 830,6	835,6	1 763,6	324,5	1 987,9	979,6	27 358,3	5 023,0	8 940,8	838,8
1975	I	2 661,0	734,3	1 699,2	245,4	2 033,4	1 067,3	24 600,9	4 664,0	8 262,2	831,2
	II	3 368,7	955,0	2 150,8	290,0	2 045,2		23 065,4	3 981,2	9 024,8	859,6
	III	3 064,0	840,5	2 121,4	274,3	2 047,2		23 764,4	3 821,9	7 850,9	760,4
	IV	3 782,4	1 037,3	2 646,3	425,4	1 784,1		25 521,7	4 331,1	8 738,0	766,0
1976	I	2 893,8	812,9	2 009,4	258,5	1 968,3		27 530,2	4 234,2	10 092,1	763,3
	II	3 422,4	880,9	2 459,1	329,2	1 927,5		29 775,2	4 474,0	10 268,6	819,0
	III										
1975	J	1 220,4	353,3	863,1	141,5	646,2		7 362,0	1 350,6	3 173,3	296,0
	J	970,1	258,4	567,3	60,3	769,9		7 976,3	1 403,1	2 625,1	285,3
	A	1 044,7	314,1	587,9	69,5	643,2		7 560,6	1 252,7	2 476,7	249,1
	S	1 049,2	268,0	966,2	144,5	589,2	307,7	8 227,5	1 166,1	2 749,2	226,0
	O	1 016,1	263,7	650,9	71,5	565,9	291,8	8 590,9	1 366,1	3 024,6	274,7
	N	1 105,8	299,7	707,8	100,8	557,8	279,6	7 981,7	1 406,4	2 945,0	247,7
	D	1 660,5	473,9	1 287,6	253,1	584,7		8 949,1	1 558,6	2 768,4	243,6
1976	J	595,5	172,4	299,8	31,1	657,3		9 066,8	1 407,8	3 879,8	242,4
	F	1 007,7	252,9	706,1	71,6	582,2		8 176,4	1 188,3	2 921,1	221,7
	M	1 290,6	387,6	1 003,5	155,8	728,8		10 287,0	1 638,1	3 291,2	299,2
	A	1 103,3	286,9	617,6	63,7	671,6		9 998,0	1 506,4	3 208,6	257,4
	M	1 173,0	270,6	767,4	109,3	551,8		9 054,1	1 400,5	3 368,0	270,9
	J	1 146,1	323,4	1 074,1	156,2	704,1		10 723,1	1 567,1	3 692,0	290,7
	J			606,5	61,6			10 651,3	1 527,9	3 016,4	272,1
	A			735,9	107,5			10 543,1	1 513,1		
	S										
export											
1974	III	1 783,6	407,6	1 343,5	190,5	1 363,3	658,8	23 367,4	5 007,6	8 113,3	997,6
	IV	2 314,2	471,3	1 766,4	290,8	1 363,1	677,9	27 135,1	5 908,6	8 782,9	1 164,8
1975	I	2 428,1	489,4	1 706,1	224,1	1 467,4	679,2	27 214,8	6 424,1	7 574,8	1 027,2
	II	2 609,1	457,2	2 120,3	273,9	1 382,8		26 718,1	5 347,8	8 432,4	1 098,9
	III	2 547,9	464,2	1 984,9	243,4	1 265,2		25 170,4	5 071,8	7 344,8	891,8
	IV	2 966,5	534,0	2 473,0	352,0	1 250,1		28 605,1	6 029,3	8 582,6	908,4
1976	I	2 464,2	478,2	2 286,0	265,7	1 179,8		27 359,6	6 035,3	9 743,9	978,6
	II	2 724,5	488,6	2 448,6	289,4	1 386,4		29 695,0	6 256,6	10 193,7	1 170,4
	III										
1975	J	1 105,4	184,2	975,2	130,3	417,2		8 690,9	1 616,8	2 969,9	433,6
	J	698,3	143,3	523,3	61,8	458,1		8 265,4	1 664,6	2 445,1	347,5
	A	800,7	131,9	521,9	61,8	382,2		8 480,6	1 723,9	2 159,1	231,3
	S	1 048,9	189,0	939,7	119,8	419,6	187,0	8 424,4	1 683,4	2 640,6	313,0
	O	774,8	137,2	610,4	88,8	423,1	202,9	9 749,7	2 028,7	2 888,7	236,9
	N	868,9	161,6	754,2	106,4	416,5	196,9	9 526,7	1 938,3	2 822,5	305,3
	D	1 322,8	235,2	1 108,4	156,8	382,7		9 328,7	2 062,3	2 871,4	366,2
1976	J	575,9	102,2	404,4	52,2	311,9		8 769,8	1 980,3	2 806,5	346,5
	F	758,3	141,2	623,7	86,9	383,3		8 742,4	1 924,3	2 949,6	319,0
	M	1 130,0	234,8	1 057,9	126,6	484,6		9 847,4	2 130,7	3 987,8	313,1
	A	735,5	140,3	656,3	74,0	491,5		9 843,6	2 123,4	3 106,6	336,0
	M	887,3	157,5	727,5	91,3	398,7		9 988,1	2 140,7	3 420,3	403,1
	J	1 101,7	190,8	1 064,8	124,1	496,2		9 863,3	1 992,5	3 666,8	431,3
	J			591,6	69,3			9 330,0	1 947,7	3 109,7	380,6
	A			658,8	78,4			8 898,4	1 825,3		
	S										

TAB. 9

ÉVOLUTION DU COMMERCE
des principaux pays tiers

valeurs en Mio \$

Period Période	Israël Israël		India Inde		Japan Japon		Hong Kong		Australia Australie		
	Monde	EUR-9	World	EUR-9	Monde	EUR-9	World	EUR-9	Monde	EUR-9	
import											
1974	III	1 053,4	495,0	1 184,9	233,4	15 472,4	1 019,2	1 713,5	277,2	3 250,0	940,0
	IV	1 130,7	485,5	1 347,4	228,6	15 865,4	930,5	1 488,9	209,1	2 873,0	805,8
1975	I	1 035,4	476,4	1 696,8	354,3	14 454,0	848,2	1 476,7	217,4	2 488,7	781,5
	II	1 016,0	529,3	1 219,5		14 310,3	847,6	1 589,0	216,9	2 477,1	746,7
	III	946,0	418,4	1 486,0		14 108,8	828,5	1 751,8	214,6	2 526,5	739,2
	IV	1 153,6	480,9	1 701,9		14 983,5	846,7	1 939,3	240,5	2 496,3	675,6
1976	I	991,9		1 251,3		14 801,9	793,1	1 957,0	240,7	2 663,0	701,3
	II	1 077,5				15 883,3	864,3			2 694,4	692,9
	III					16 724,4	988,9				
1975	J	337,2	180,3	465,7		4 514,5	286,6	531,9	63,9	729,9	223,0
	J	332,9	154,0	497,2		4 962,8	312,7	568,6	64,6	904,7	297,7
	A	290,5	118,6	475,4		4 469,3	269,5	564,0	74,0	813,8	244,4
	S	322,6	145,8	513,4		4 676,7	246,3	619,2	75,9	808,0	197,1
	O	377,7	180,1	603,4		5 140,1	282,5	641,7	73,7	867,4	237,8
	N	397,1	131,7	546,1		4 486,7	274,5	614,7	80,4	804,8	202,3
	D	378,8	169,1	552,4		5 356,7	289,7	682,9	86,4	824,1	235,5
1976	J	323,8	:	496,6		4 781,5	245,2	645,2	75,1	880,7	238,5
	F	287,2	:	342,7		4 750,2	255,5	601,2	70,9	857,6	223,9
	M	380,9	:	412,0		5 270,2	292,4	710,6	94,6	924,7	238,9
	A	326,6	147,8	355,1		5 119,7	262,5	706,5	83,6	809,8	215,6
	M	371,5	162,9	376,2		5 315,6	304,3			923,2	233,9
	J	379,4				5 448,0	297,5			961,4	243,4
	J	:	:			5 642,4	349,7				
	A	328,8	140,1			5 476,5	327,2				
	S					5 605,5	312,0				
export											
1974	III	401,8	141,9	1 080,5	215,5	14 972,8	1 715,9	1 590,5	335,8	2 970,7	456,3
	IV	494,0	180,8	1 026,4	219,4	16 540,7	1 655,9	1 333,4	338,5	2 851,1	416,6
1975	I	524,1	212,3	1 229,8	230,5	13 212,6	1 410,9	1 284,5	347,1	2 928,3	462,7
	II	483,3	215,3	974,4		13 687,7	1 429,8	1 407,4	361,6	3 156,4	498,2
	III	399,3	128,5	1 085,2		13 717,1	1 330,0	1 638,5	363,3	2 932,7	395,8
	IV	534,4	170,9	1 076,1		15 199,5	1 507,3	1 688,4	412,4	2 884,5	380,1
1976	I	616,9		1 313,1		14 402,8	1 481,0	1 802,7	446,7	2 941,7	483,2
	II	567,2				16 409,8	1 639,3			3 274,1	496,5
	III					17 448,1	1 950,3				
1975	J	152,8	50,0	353,4		4 463,0	418,6	489,5	123,6	1 037,8	165,3
	J	149,0	47,6	344,1		4 802,9	467,9	526,7	125,2	992,6	148,0
	A	114,9	38,2	434,0		4 385,1	427,7	532,7	110,1	1 066,4	137,5
	S	135,4	42,7	307,1		4 529,1	434,4	579,0	128,0	873,7	110,3
	O	167,0	63,7	321,4		4 873,8	537,5	531,5	116,1	1 033,4	118,7
	N	161,5	34,3	375,1		4 425,2	382,0	577,2	131,5	879,1	124,1
	D	205,9	72,9	379,6		5 900,5	587,8	579,7	164,8	972,0	137,3
1976	J	186,9	:	373,7		3 650,4	379,9	660,5	163,2	960,8	159,2
	F	193,0	:	421,6		4 795,0	514,3	480,7	109,2	976,8	148,1
	M	237,0	:	517,8		5 957,4	586,8	661,5	174,3	1 004,1	175,9
	A	201,2	64,9	357,2		5 335,8	511,3	631,3	158,0	1 086,7	157,5
	M	185,1	66,3	411,6		5 343,3	513,0			990,5	144,0
	J	180,9	:			5 730,7	615,0			1 196,9	195,0
	J	195,6	:			5 932,4	653,6				
	A	150,8	49,6			5 401,3	596,1				
	S					6 114,4	700,6				

EXCHANGE RATES:

**Member States of the EC¹⁾
and the United States**

TAUX DE CONVERSION:

**États membres de la CE¹⁾
et États-Unis**

Period Période	Deutschland (BR)	France	Italia	Nederland	Belg.-Lux.	United Kingdom Ireland	Danmark	United States
	1000 DM = ... Eur	1000 FF. = ... Eur	1000 Lit. = ... Eur	1000 Fl. = ... Eur	1000 FB./Flux. = ... Eur	1000 £ = ... Eur	1000 DKr. = ... Eur	1000 \$ = ... Eur
1958	238,095	2,38095	1,600	263,158	20,044	2 800,000	144,778	1 000,000
1959		2,02550			20,016			
1960		202,550			20,000			
1961	247,827			274,092				
1962	250,000			276,243				
1963								
1964								
1965								
1966								
1967						2 744,855	143,395	
1968						2 400,000	133,333	
1969	253,902	193,230						
1970	273,224	180,044						
1971	273,587							
1972	285,819		1,584	283,864	20,552	2 288,330	133,612	997,427
1973	300,471		1,372	287,844		1 956,947	131,956	921,056
1974	310,580	166,389	1,230	298,056		1 872,659		800,000
1975	310,580	176,056	1,159	296,056		1 675,042		800,000
1974								
J	310,580	164,204	1,217	298,056	20,552	1 872,659	131,956	781,250
A		167,224	1,220			1 876,173		800,000
S		169,492	1,230			1 886,792		813,008
O		168,067	1,192			1 855,288		793,651
N		165,837	1,164			1 808,318		775,194
D		167,224	1,153			1 773,050		763,359
1975								
J	310,580	167,785	1,135	298,056	20,552	1 730,104	131,956	735,294
F		168,067	1,129			1 724,138		719,424
M		169,205	1,126			1 718,213		709,220
A		173,010	1,148			1 721,170		724,638
M		177,936	1,148			1 672,241		719,424
J		179,533	1,160			1 647,446		719,424
J		179,856	1,168			1 655,629		757,576
A		180,044	1,181			1 669,449		787,402
S			1,188			1 677,852		806,452
O			1,175			1 639,344		800,000
N			1,175			1 636,661		800,000
D			1,183			1 633,987		806,452
1976								
J	310,580	180,044	1,153	298,056	20,552	1 636,661	131,956	806,452
F		180,044	1,046			1 626,016		800,000
M		174,520	0,982			1 564,945		806,452
A		170,648	0,906			1 472,754		800,000
M		170,648	0,937			1 453,488		800,000
J		170,940	0,954			1 428,571		813,008
J		167,224	0,969			1 449,275		813,008
A		160,514	0,952			1 422,475		800,000
S		159,490	0,929			1 356,852		781,250
O	313,355	153,139	0,893			1 251,564	129,518	763,359
1974								
J - J	310,580	165,563	1,259	298,056	20,552	1 897,533	131,956	813,008
J - A		165,837	1,255			1 897,533		806,452
J - S		166,113	1,252			1 893,939		
J - O		166,389	1,245			1 890,359		
J - N		166,389	1,238			1 883,239		
J - D		166,389	1,230			1 872,659		800,000
1975								
J	310,580	167,785	1,135	298,056	20,552	1 730,104	131,956	735,294
J - F		167,785	1,131			1 727,116		724,638
J - M		168,350	1,130			1 724,138		719,424
J - A		169,492	1,134			1 724,138		
J - M		171,233	1,136			1 712,329		
J - J		172,414	1,140			1 700,680		
J - J		173,611	1,144			1 694,915		724,638
J - A		174,216	1,149			1 692,047		735,294
J - S		174,825	1,153			1 689,189		740,741
J - O		175,439	1,155			1 683,502		746,269
J - N		175,747	1,157			1 680,672		751,880
J - D		176,056	1,159			1 675,042		757,576
1976								
J	310,580	180,044	1,153	298,056	20,552	1 636,661	131,956	806,452
J - F		180,044	1,096			1 631,321		800,000
J - M		178,253	1,056			1 607,717		806,452
J - A		176,367	1,014			1 572,327		800,000
J - M		175,131	0,998			1 547,988		800,000
J - J		174,520	0,990			1 526,718		806,452
J - J		173,310	0,987			1 515,152		806,452
J - A		171,527	0,982			1 501,502		806,452
J - S		170,068	0,977			1 483,680	131,708	800,000
J - O	310,855	168,350	0,967			1 457,726		800,000

¹⁾ Conversion of national currencies to Eur is, for currencies of the Community exchange system, based on the central rates; for the other currencies it is based on the market rates with respect to the "Snake" currencies (cf. S.O.E.C. General Statistics, table no. 753).

¹⁾ La conversion des monnaies nationales en Eur est opérée, pour les monnaies participant au système communautaire de change, sur la base des cours centraux; pour les autres monnaies, elle est effectuée sur la base des taux du marché par rapport aux monnaies du serpent (cf. O.S.C.E., Statistiques générales, tableau 753).

EXCHANGE RATES:

Other countries

TAUX DE CONVERSION:

Autres pays

Countries	National currency unit Unité nationale	Equivalent in dollars Equivalent en dollars						Pays
		1970	1971	1972	1973	1974	1975	
Iceland	1 000 Kroner	11,364	11,364	11,330	11,095	10,005	6,506	Islande
Norway	1 000 Kroner	139,999	142,009	151,784	173,436	180,515	191,318	Norvège
Sweden	1 000 Kroner	193,304	195,435	209,978	228,974	225,256	240,836	Suède
Finland	1 000 Markkaa	238,095	238,050	240,206	261,219	265,979	271,245	Finlande
Switzerland	1 000 Fr. suisses	228,681	241,885	261,828	315,806	335,649	387,402	Suisse
Austria	1 000 Schillinge	38,462	40,064	43,262	51,073	53,496	57,415	Autriche
Portugal	1 000 Escudos	34,783	35,307	37,022	40,530	39,358	39,134	Portugal
Spain	1 000 Gold Pesetas	14,286	14,379	15,555	17,160	17,330	17,419	Espagne
Malta	1 000 Malt. Pounds	2 400,000	2 456,900	2 609,500	2 723,200	2 594,700	2 620,200	Malte
Yugoslavia	1 000 Dinara	80,000	66,854	58,824	61,770	62,842	57,518	Yougoslavie
Greece	1 000 Drachmi	33,333	33,333	33,333	33,755	33,333	30,972	Grèce
Turkey	1 000 Lires	86,957	67,038	70,671	70,671	71,813	69,132	Turquie
Soviet Union*	1 000 Rublei	1 111,111	1 111,111	1 206,273	1 358,228	1 321,500	1 387,000	Répub. soviétique*
German Dem. Rep.*	1 000 Valuta Mark	238,099	238,099	258,399	287,356	287,356	287,356	Rép. dém. allemande*
Poland*	1 000 Zloty	250,000	250,000	271,739	298,929	301,000	301,000	Pologne*
Czechoslovakia*	1 000 Kroner	138,890	138,890	150,830	171,143	171,218	171,218	Tchécoslovaquie*
Hungary*	1 000 Forint	85,200	85,200	92,507	105,273	109,315	116,683	Hongrie*
Romania*	1 000 Lei	166,667	166,667	180,832	199,102	201,207	201,207	Roumanie*
Bulgaria*	1 000 Lev	854,699	854,699	925,899	1 030,544	1 030,928	1 032,850	Bulgarie*
Morocco	1 000 Dirham	197,609	198,094	217,585	243,493	228,843	246,761	Maroc
Algeria	1 000 Dinars	202,548	203,558	223,025	252,583	239,189	253,203	Algérie
Tunisia	1 000 Dinars	1 904,762	1 918,281	2 095,557	2 380,952	2 290,951	2 485,707	Tunisie
Libya	1 000 Pounds	2 800,000	2 820,000	3 040,000	3 349,700	3 378,800	3 378,800	Libye
Egypt	1 000 Pounds	2 300,000	2 300,000	2 300,000	2 526,600	2 555,600	2 555,600	Égypte
Rep. of South Africa	1 000 Rands	1 400,000	1 398,200	1 301,800	1 444,100	1 472,200	1 366,300	Rép. d'Afrique du Sud
Canada	1 000 Canad. \$	954,654	990,295	1 009,285	999,800	1 022,599	983,091	Canada
Mexico	1 000 Pesos	80,000	→	→	→	→	→	Mexique
El Salvador	1 000 Colones	400,000	→	→	→	→	→	El Salvador
Nicaragua	1 000 Cordobas	142,857	→	→	→	142,590	142,322	Nicaragua
Costa Rica	1 000 Colones	150,943	150,921	150,716	150,444	126,103	116,686	Costa Rica
Cuba*	1 000 Pesos	1 000,000	1 085,776	1 085,776	1 206,273	1 226,994	1 226,994	Cuba*
Colombia	1 000 Pesos	54,490	49,801	45,417	41,994	36,888	32,395	Colombie
Venezuela	1 000 Bolivares	222,222	222,222	227,273	232,331	233,372	233,372	Venezuela
Ecuador	1 000 Sucres	47,808	40,000	→	→	→	→	Équateur
Peru	1 000 Soles	25,840	→	→	→	→	22,222	Pérou
Brazil	1 000 Cruzeiros	222,519	188,537	167,785	163,185	146,135	121,892	Brésil
Bolivia	1 000 Pesos	84,175	84,175	75,569	50,000	→	→	Bolivie
Uruguay	1 000 Pesos	4 000,000	3 846,154	1 776,199	1 142,857	822,368	434,972	Uruguay
Argentina	1 000 Pesos	264,901	216,497	122,459	106,906	112,714	36,928	Argentine
Cyprus	1 000 Pounds	2 400,000	2 435,500	2 607,100	2 861,200	2 742,600	2 711,100	Chypre
Lebanon	1 000 Pounds	305,904	309,818	327,794	383,083	429,590	→	Liban
Syria	1 000 Pounds	261,780	→	→	261,725	268,637	270,270	Syrie
Iraq	1 000 Dinars	2 800,000	2 820,000	3 040,000	3 349,700	3 377,800	3 377,800	Irak
Iran	1 000 Rials	13,201	→	→	14,518	14,787	14,784	Iran
Israel	1 000 Pounds	285,714	267,860	238,095	238,095	222,222	156,495	Israël
Jordan	1 000 Dinars	2 800,000	→	→	3 055,000	3 119,800	3 130,500	Jordanie
Saudi Arabia	1 000 Riyals	222,222	222,876	241,266	270,168	281,690	284,285	Arabie Saoudite
Kuwait	1 000 Dinars	2 800,000	2 808,500	3 040,000	3 389,800	3 410,400	3 448,300	Koweït
Bahrain	1 000 Dinars	2 100,000	2 106,400	2 280,000	2 504,600	2 533,300	2 528,400	Bahrein
Qatar	1 000 Riyals	210,000	210,640	228,000	250,460	253,330	254,410	Qatar
South Yemen	1 000 Dinars	2 400,000	2 407,300	2 605,700	2 862,400	2 895,200	2 895,200	Yémen du Sud
Pakistan	1 000 Rupees	209,996	209,996	111,844	99,771	100,695	100,695	Pakistan
India	1 000 Rupees	133,333	133,316	131,683	129,166	123,426	119,389	Inde
Bangladesh	1 000 Taka	128,849	128,849	131,666	129,166	123,259	83,202	Bangla Desh
Sri Lanka	1 000 Rupees	167,999	168,492	166,622	156,133	150,410	141,848	Sri Lanka
Burma	1 000 Kyats	210,000	207,434	183,362	203,791	205,859	154,938	Birmanie
Thailand	1 000 Bahts	48,077	→	→	48,499	49,080	49,070	Thaïlande
South Vietnam	1 000 Piastres	8,475	8,475	2,759	1,993	1,581	→	Vietnam du Sud
Indonesia	1 000 Rupiahs	2,740	2,542	2,410	→	→	→	Indonésie
Malaysia	1 000 Malays. \$	326,669	327,622	354,660	409,283	415,438	416,441	Malaysia
Singapore	1 000 Singap. \$	326,669	328,106	355,973	409,232	410,357	421,710	Singapour
Philippines	1 000 Pesos	166,340	156,875	149,934	148,115	147,111	137,631	Philippines
South Korea	1 000 Won	3,221	2,851	2,538	2,509	2,464	2,066	Corée du Sud
Japan	1 000 Yen	2,778	2,851	3,247	3,674	3,430	3,369	Japon
Taiwan	1 000 NT \$	25,000	→	→	26,138	26,316	26,316	T'ai-wan
Australia	1 000 Austral. \$	1 120,000	1 134,200	1 192,300	1 422,700	1 440,800	1 310,200	Australie
New Zealand	1 000 New Z. \$	1 120,000	1 136,100	1 195,000	1 363,000	1 401,100	1 214,600	Nouvelle-Zélande

Source: International Financial Statistics.

*) Weighted average of the conversion rates used for imports and exports by the United Nations.

Moyenne pondérée des taux de conversion utilisés pour les importations et les exportations par les Nations Unies.

Dansk

Deutsch

English

Landefortegnelse 1976

Länderverzeichnis 1976

Country nomenclature 1976

EUROPA

EUROPA

EUROPE

Zone

Fællesskabet

Gemeinschaft

Community

001 Frankrig
002 Belgien og Luxembourg
003 Holland
004 Forbundsrepublikken Tyskland
005 Italien
006 Det forenede Kongerige (UK)
007 Irland
008 Danmark

001 Frankreich
002 Belgien und Luxemburg
003 Niederlande
004 Bundesrepublik Deutschland
005 Italien
006 Vereinigtes Königreich
007 Irland
008 Danemark

001 France
002 Belgium and Luxembourg
003 Netherlands
004 Federal Republic of Germany
005 Italy
006 United Kingdom
007 Ireland
008 Denmark

011
011
011
011
011
011
011
011

Øvrige Europa

Übrige Länder Europas

Other European Countries

024 Island
025 Færøerne
028 Norge
030 Sverige
032 Finland
036 Schweiz
038 Østrig
040 Portugal
042 Spanien
043 Andorra
044 Gibraltar
045 Vatikanstaten
046 Malta
048 Jugoslavien
050 Grækenland
052 Tyrkiet
056 Sovjetunionen
058 Den tyske demokratiske Republik
060 Polen
062 Tjekslovakiet
064 Ungarn
066 Rumænien
068 Bulgarien
070 Albanien

024 Island
025 Färøer
028 Norwegen
030 Schweden
032 Finnland
036 Schweiz
038 Österreich
040 Portugal
042 Spanien
043 Andorra
044 Gibraltar
045 Vatikanstadt
046 Malta
048 Jugoslavien
050 Griechenland
052 Türkei
056 Sowjetunion
058 Deutsche Demokratische Republik
060 Polen
062 Tschechoslowakei
064 Ungarn
066 Rumänien
068 Bulgarien
070 Albanien

024 Iceland
025 Faroe Islands
028 Norway
030 Sweden
032 Finland
036 Switzerland
038 Austria
040 Portugal
042 Spain
043 Andorra
044 Gibraltar
045 Vatican City State
046 Malta
048 Yugoslavia
050 Greece
052 Turkey
056 Soviet Union
058 German Democratic Republic
060 Poland
062 Czechoslovakia
064 Hungary
066 Rumania
068 Bulgaria
070 Albania

111
112
111
111
112
111
111
111
112
112
112
112
112
112
112
331
331
331
331
331
331
331
331
331
331

AFRKA

AFRIKA

AFRICA

Nordafrika

Nordafrika

North Africa

201 Spansk Sahara; Ceuta og Melilla
202 De kanariske Øer
204 Marokko
208 Algeriet
212 Tunesien
216 Libyen
220 Ægypten
224 Sudan

201 Spanische Sahara; Ceuta und Melilla
202 Kanarische Inseln
204 Marokko
208 Algerien
212 Tunesien
216 Libyen
220 Ägypten
224 Sudan

201 Spanish Sahara; Ceuta and Melilla
202 Canary Islands
204 Morocco
208 Algeria
212 Tunisia
216 Libya
220 Egypt
224 Sudan

299
299
299
299
299
299
299
299
221

Vestafrika

Westafrika

West Africa

228 Mauretanien
232 Mali
236 Øvre Volta
240 Niger
244 Tchad
247 De kapverdiske Øer
248 Senegal
252 Gambia
257 Guinea-Bissau
260 Guinea
264 Sierra Leone
268 Liberia
272 Elfenbenskysten
276 Ghana
280 Togo
284 Dahomey
288 Nigeria

228 Mauretanien
232 Mali
236 Obervolta
240 Niger
244 Tschad
247 Kapverdische Inseln
248 Senegal
252 Gambia
257 Guinea-Bissau
260 Guinea
264 Sierra Leone
268 Liberia
272 Elfenbeinküste
276 Ghana
280 Togo
284 Dahomey
288 Nigeria

228 Mauritania
232 Mali
236 Upper Volta
240 Niger
244 Chad
247 Cape Verde Islands
248 Senegal
252 Gambia
257 Guinea Bissau
260 Guinea
264 Sierra Leone
268 Liberia
272 Ivory Coast
276 Ghana
280 Togo
284 Dahomey
288 Nigeria

221
221
221
221
221
299
221
221
221
221
221
221
221
221
221
221
221
221
221

Central-, Øst- og Sydafrika

Zentral-, Ost- und Südafrika

Central, East and South Africa

302 Cameroun
306 Den centralafrikanske Republik
310 Ækvatorial Guinea

302 Kamerun
306 Zentralafrikanische Republik
310 Äquatorialguinea

302 Cameroon
306 Central African Republic
310 Equatorial Guinea

221
221
221

Français

Italiano

Nederlands

Nomenclature des pays 1976

Nomenclatura dei paesi 1976

Landennomenclatuur 1976

EUROPE

EUROPA

EUROPA

Zone

Communauté

Comunità

Gemeenschap

001 France
 002 Belgique et Luxembourg
 003 Pays-Bas
 004 République fédérale d'Allemagne
 005 Italie
 006 Royaume-Uni
 007 Irlande
 008 Danemark

001 Francia
 002 Belgio e Lussemburgo
 003 Paesi Bassi
 004 Repubblica federale di Germania
 005 Italia
 006 Regno Unito
 007 Irlanda
 008 Danimarca

001 Frankrijk
 002 België en Luxemburg
 003 Nederland
 004 Bondsrepubliek Duitsland
 005 Italië
 006 Verenigd Koninkrijk
 007 Ierland
 008 Denemarken

011
 011
 011
 011
 011
 011
 011
 011

Autres pays d'Europe

Altri paesi d'Europa

Overige Europese Landen

024 Islande
 025 Iles Féroé
 028 Norvège
 030 Suède
 032 Finlande
 036 Suisse
 038 Autriche
 040 Portugal
 042 Espagne
 043 Andorre
 044 Gibraltar
 045 Cité du Vatican
 046 Malte
 048 Yougoslavie
 050 Grèce
 052 Turquie
 056 Union soviétique
 058 République démocratique allemande
 060 Pologne
 062 Tchécoslovaquie
 064 Hongrie
 066 Roumanie
 068 Bulgarie
 070 Albanie

024 Islanda
 025 Isole Faerøer
 028 Norvegia
 030 Svezia
 032 Finlandia
 036 Svizzera
 038 Austria
 040 Portogallo
 042 Spagna
 043 Andorra
 044 Gibilterra
 045 Città del Vaticano
 046 Malta
 048 Iugoslavia
 050 Grecia
 052 Turchia
 056 Unione Sovietica
 058 Repubblica democratica tedesca
 060 Polonia
 062 Cecoslovacchia
 064 Ungheria
 066 Romaniaia
 068 Bulgaria
 070 Albania

024 IJsland
 025 Faerøer
 028 Noorwegen
 030 Zweden
 032 Finland
 036 Zwitserland
 038 Oostenrijk
 040 Portugal
 042 Spanje
 043 Andorra
 044 Gibraltar
 045 Vaticaanstad
 046 Malta
 048 Joegoslavië
 050 Griekenland
 052 Turkije
 056 Sowjet-Unie
 058 Duitse Democratische Republiek
 060 Polen
 062 Tsjechoslowakije
 064 Hongarije
 066 Roemenie
 068 Bulgarije
 070 Albanie

111
 112
 111
 111
 112
 111
 111
 111
 112
 112
 112
 112
 112
 112
 112
 112
 112
 331
 331
 331
 331
 331
 331
 331
 331

AFRIQUE

AFRICA

AFRIKA

Afrique du Nord

Africa settentrionale

Noord-Afrika

201 Sahara espagnol; Ceuta et Melilla
 202 Iles Canaries
 204 Maroc
 208 Algérie
 212 Tunisie
 216 Libye
 220 Égypte
 224 Soudan

201 Sahara spagnolo; Ceuta e Melilla
 202 Isole Canarie
 204 Marocco
 208 Algeria
 212 Tunisia
 216 Libia
 220 Egitto
 224 Sudan

201 Spaanse Sahara; Ceuta en Melilla
 202 Kanarische eilanden
 204 Marokko
 208 Algerie
 212 Tunesië
 216 Libië
 220 Egypte
 224 Soedan

299
 299
 299
 299
 299
 299
 299
 221

Afrique occidentale

Africa occidentale

West-Afrika

228 Mauritanie
 232 Mali
 236 Haute-Volta
 240 Niger
 244 Tchad
 247 Iles du Cap-Vert
 248 Sénégal
 252 Gambie
 257 Guinée-Bissau
 260 Guinée
 264 Sierra Leone
 268 Libéria
 272 Côte-d'Ivoire
 276 Ghana
 280 Togo
 284 Dahomey
 288 Nigeria

228 Mauritania
 232 Mali
 236 Alto Volta
 240 Niger
 244 Ciad
 247 Isole del Capo Verde
 248 Senegal
 252 Gambia
 257 Guinea-Bissau
 260 Guinea
 264 Sierra Leone
 268 Liberia
 272 Costa d'Avorio
 276 Ghana
 280 Togo
 284 Dahomey
 288 Nigeria

228 Mauretanië
 232 Mali
 236 Opper-Volta
 240 Niger
 244 Tsjaad
 247 Kaapverdise eilanden
 248 Senegal
 252 Gambia
 257 Guinée-Bissau
 260 Guinée
 264 Sierra Leone
 268 Libéria
 272 Ivoorkust
 276 Ghana
 280 Togo
 284 Dahomey
 288 Nigeria

221
 221
 221
 221
 221
 221
 221
 221
 221
 221
 221
 221
 221
 221
 221
 221
 221

Afrique centrale, orientale et australe

Africa centrale, orientale e meridionale

Centraal-, Oost- en Zuid-Afrika

302 Cameroun
 306 République centrafricaine
 310 Guinée équatoriale

302 Camerun
 306 Repubblica Centrafricana
 310 Guinea equatoriale

302 Kameroen
 306 Centraal-Afrikaanse Republiek
 310 Equatorial Guinea

221
 221
 221

Dansk**Deutsch****English**

311	São Tomé og Príncipe	311	São Tomé und Príncipe	311	São Tomé and Príncipe	299
314	Gabon	314	Gabun	314	Gabon	221
318	Congo	318	Kongo	318	Congo	221
322	Zaire	322	Zaire	322	Zaire	221
324	Rwanda	324	Ruanda	324	Rwanda	221
328	Burundi	328	Burundi	328	Burundi	221
329	St. Helena og tilhørende områder	329	St. Helena und zugehörige Gebiete	329	St. Helena and dependencies	223
330	Angola	330	Angola	330	Angola	299
334	Etiopien	334	Äthiopien	334	Ethiopia	221
338	Det franske territorium Afar og Issa	338	Französisches Afar- und Issagebiet	338	French Territory of the Afars and Issas	223
342	Somalia	342	Somalia	342	Somalia	221
346	Kenya	346	Kenia	346	Kenya	221
350	Uganda	350	Uganda	350	Uganda	221
352	Tanzania	352	Tansania	352	Tanzania	221
355	Seychellerne og tilhørende områder	355	Seychellen und zugehörige Gebiete	355	Seychelles and dependencies	223
357	Britiske områder i Det indiske Ocean	357	Britisches Gebiet im Indischen Ozean	357	British Indian Ocean Territory	223
366	Mozambique	366	Mosambik	366	Mozambique	299
370	Madagascar	370	Madagascar	370	Madagascar	221
372	Réunion	372	Réunion	372	Réunion	222
373	Mauritius	373	Mauritius	373	Mauritius	221
376	Comorerne	376	Komoren	376	Comoros	223
378	Zambia	378	Sambia	378	Zambia	221
382	Rhodesia	382	Rhodesien	382	Rhodesia	299
386	Malawi	386	Malawi	386	Malawi	221
390	Den sydafrikanske Republik	390	Republik Södafrika	390	Republic of South Africa	199
391	Botswana	391	Botswana	391	Botswana	221
393	Swaziland	393	Swasiland	393	Swaziland	221
395	Lesotho	395	Lesotho	395	Lesotho	221

AMERIKA**AMERIKA****AMERICA****Nordamerika****Nordamerika****North America**

400	USA	400	Vereinigte Staaten von Amerika	400	United States of America	115
404	Canada	404	Kanada	404	Canada	115
406	Grønland	406	Grönland	406	Greenland	222
408	St. Pierre og Miquelon	408	St. Pierre und Miquelon	408	St. Pierre and Miquelon	223

Mellem- og Sydamerika**Mittel- und Südamerika****Central and South America**

412	Mexico	412	Mexiko	412	Mexico	299
413	Bermudaøerne	413	Bermuda	413	Bermuda	223
416	Guatemala	416	Guatemala	416	Guatemala	299
421	Belize	421	Belize	421	Belize	223
424	Honduras	424	Honduras	424	Honduras	299
428	El Salvador	428	El Salvador	428	El Salvador	299
432	Nicaragua	432	Nicaragua	432	Nicaragua	299
436	Costa Rica	436	Costa Rica	436	Costa Rica	299
440	Panama	440	Panama	440	Panama	299
444	Panama-Kanalzone	444	Panamakanal-Zone	444	Panama Canal Zone	299
448	Cuba	448	Kuba	448	Cuba	399
452	Haiti	452	Haiti	452	Haiti	299
453	Bahamaøerne	453	Bahamas	453	Bahamas	221
454	Turks- og Caicosøerne	454	Turks- und Caicosøerne	454	Turks and Caicos Islands	223
456	Den dominikanske Republik	456	Dominikanische Republik	456	Dominican Republic	299
457	De amerikanske Jomfruer	457	Amerikanische Jungfernøerne	457	Virgin Islands of the United States	299
458	Guadeloupe	458	Guadeloupe	458	Guadeloupe	222
462	Martinique	462	Martinique	462	Martinique	222
463	Caymanøerne	463	Kaimanøerne	463	Cayman Islands	223
464	Jamaica	464	Jamaica	464	Jamaica	221
469	Barbados	469	Barbados	469	Barbados	221
471	Vestindien	471	Westindien	471	West Indies	223
472	Trinidad og Tobago	472	Trinidad und Tobago	472	Trinidad and Tobago	221
473	Grenada	473	Grenada	473	Grenada	221
476	De hollandske Antiller	476	Niederländische Antillen	476	Netherlands Antilles	223
480	Colombia	480	Kolumbien	480	Colombia	299
484	Venezuela	484	Venezuela	484	Venezuela	299
488	Guyana	488	Guayana	488	Guyana	221
492	Surinam	492	Surinam	492	Surinam	299
496	Fransk Guyana	496	Französisch-Guyana	496	French Guiana	222
500	Ecuador	500	Ecuador	500	Ecuador	299
504	Peru	504	Peru	504	Peru	299
508	Brasilien	508	Brasilien	508	Brazil	299
512	Chile	512	Chile	512	Chile	299
516	Bolivia	516	Bolivien	516	Bolivia	299
520	Paraguay	520	Paraguay	520	Paraguay	299
524	Uruguay	524	Uruguay	524	Uruguay	299
528	Argentina	528	Argentinien	528	Argentina	299
529	Falklandsøerne og tilhørende områder	529	Falklandøerne und zugehörige Gebiete	529	Falklands Islands and dependencies	223

Français

Italiano

Nederlands

Zone

311	São Tomé et Príncipe	311	São-Tomé e Príncipe	311	São Tomé en Príncipe	299
314	Gabon	314	Gabon	314	Gabon	221
318	Congo	318	Congo	318	Kongo	221
322	Zaire	322	Zaire	322	Zaire	221
324	Rwanda	324	Ruanda	324	Rwanda	221
328	Burundi	328	Burundi	328	Boeroendi	221
329	Sainte-Hélène et dépendances	329	Sant'Elena e dipendenze	329	St. Helena en onderhorigheden	223
330	Angola	330	Angola	330	Angola	299
334	Éthiopie	334	Etiopia	334	Ethiopië	221
338	Territoire français des Afars et des Issas	338	Territorio francese degli Afars e degli Issas	338	Frans Afar- en Issa-gebied	223
342	Somalie	342	Somalia	342	Somalia	221
346	Kenya	346	Kenia	346	Kenia	221
350	Ouganda	350	Uganda	350	Oeganda	221
352	Tanzanie	352	Tanzania	352	Tanzania	221
355	Seychelles et dépendances	355	Seychelles e dipendenze	355	Seychellen en onderhorigen	223
357	Territoire britannique de l'océan Indien	357	Territorio britannico dell'Oceano Indiano	357	Brits gebied in de Indische Oceaan	223
366	Mozambique	366	Mozambico	366	Mozambique	299
370	Madagascar	370	Madagascar	370	Madagascar	221
372	Réunion	372	Riunione	372	Réunion	222
373	Maurice	373	Maurizio	373	Mauritius	221
376	Comores	376	Comore	376	Comoren	223
378	Zambie	378	Zambia	378	Zambia	221
382	Rhodésie	382	Rhodesia	382	Rhodesië	299
386	Malawi	386	Malawi	386	Malawi	221
390	République d'Afrique du Sud	390	Repubblica del Sud Africa	390	Republiek Zuid-Afrika	199
391	Botswana	391	Botswana	391	Botswana	221
393	Swaziland	393	Swaziland	393	Swaziland	221
395	Lesotho	395	Lesotho	395	Lesotho	221

AMÉRIQUE

AMERICA

AMERIKA

Amérique du Nord

America settentrionale

Noord-Amerika

400	États-Unis d'Amérique	400	Stati Uniti d'America	400	Verenigde Staten van Amerika	115
404	Canada	404	Canada	404	Canada	115
406	Groenland	406	Groenlandia	406	Groenland	222
408	Saint-Pierre et Miquelon	408	Saint-Pierre e Miquelon	408	St. Pierre en Miquelon	223

Amérique centrale et du Sud

America centrale e del sud

Midden- en Zuid-Amerika

412	Mexique	412	Messico	412	Mexico	299
413	Bermudes	413	Bermude	413	Bermuda	223
416	Guatemala	416	Guatemala	416	Guatemala	299
421	Belize	421	Belize	421	Belize	223
424	Honduras	424	Honduras	424	Honduras	299
428	El Salvador	428	El Salvador	428	El Salvador	299
432	Nicaragua	432	Nicaragua	432	Nicaragua	299
436	Costa Rica	436	Costarica	436	Costa Rica	299
440	Panama	440	Panama	440	Panama	299
444	Zone du Canal de Panama	444	Zona del Canale di Panama	444	Panamakanaalzone	299
448	Cuba	448	Cuba	448	Cuba	399
452	Haiti	452	Haiti	452	Haiti	299
453	Bahamas	453	Bahamas	453	Bahamas	221
454	Iles Turks et Caicos	454	Isole Turks e Caicos	454	Turks- en Caicos-eilanden	223
456	République dominicaine	456	Repubblica Dominicana	456	Dominicaanse Republiek	299
457	Iles Vierges des États-Unis	457	Isole Vergini degli Stati Uniti	457	Maagdeneilanden behorende tot de Verenigde Staten	299
458	Guadeloupe	458	Guadalupa	458	Guadeloupe	222
462	Martinique	462	Martinica	462	Martinique	222
463	Iles Cayman	463	Isole Cayman	463	Cayman-eilanden	223
464	Jamaïque	464	Giamaica	464	Jamaica	221
469	La Barbade	469	Barbados	469	Barbados	221
471	Indes occidentales	471	Indie occidentali	471	West-Indië	223
472	Trinidad et Tobago	472	Trinidad e Tobago	472	Trinidad en Tobago	221
473	Grenada	473	Grenada	473	Grenada	221
476	Antilles néerlandaises	476	Antille olandesi	476	Nederlandse Antillen	223
480	Colombie	480	Colombia	480	Columbia	299
484	Venezuela	484	Venezuela	484	Venezuela	299
488	Guyana	488	Guyana	488	Guyana	221
492	Surinam	492	Suriname	492	Suriname	299
496	Guyane française	496	Guyana francese	496	Frans-Guyana	222
500	Équateur	500	Ecuador	500	Ecuador	299
504	Pérou	504	Perù	504	Peru	299
508	Bésil	508	Brasile	508	Brazilië	299
512	Chili	512	Cile	512	Chili	299
515	Bolivie	516	Bolivia	516	Bolivië	299
520	Paraguay	520	Paraguay	520	Paraguay	299
524	Uruguay	524	Uruguay	524	Uruguay	299
528	Argentine	528	Argentina	528	Argentinië	299
529	Iles Falkland et dépendances	529	Isole Falkland e dipendenze	529	Falklandeilanden en onderhorig-heden	223

Dansk

Deutsch

English

ASIEN

ASIEN

ASIA

Zone

Nær- og Mellemøsten

Naher und Mittlerer Osten

Near and Middle East

600	Cypern
604	Libanon
608	Syrien
612	Irak
616	Iran
624	Israel
628	Jordan
632	Saudi Arabien
636	Kuwait
640	Bahrein
644	Qatar
647	De forenede arabiske Emirater
649	Oman
652	Nordyemen
656	Sydyemen

600	Zypern
604	Libanon
608	Syrien
612	Irak
616	Iran
624	Israel
628	Jordanien
632	Saudi-Arabien
636	Kuwait
640	Bahrain
644	Katar
647	Vereinigte Arabische Emirate
649	Oman
652	Nordjemen
656	Südjemen

600	Cyprus	299
604	Lebanon	299
608	Syria	299
612	Iraq	299
616	Iran	299
624	Israel	299
628	Jordan	299
632	Saudi Arabia	299
636	Kuwait	299
640	Bahrain	299
644	Qatar	299
647	United Arab Emirates	299
649	Oman	299
652	North Yemen	299
656	South Yemen	299

Øvrige Asien

Übrige Länder Asiens

Other Asian Countries

660	Afghanistan
662	Pakistan
664	Indien
666	Bangladesh
667	Maldiverne
669	Sri Lanka
672	Nepal
675	Bhutan
676	Burma
680	Thailand
684	Laos
688	Nordvietnam
692	Sydvietnam
696	Cambodia
700	Indonesien
701	Malaysia
703	Brunei
704	Portugisisk Timor
706	Singapore
708	Philippinerne
716	Mongoliet
720	Kina
724	Nordkorea
728	Sydkorea
732	Japan
736	Taiwan
740	Hongkong
743	Macao

660	Afghanistan
662	Pakistan
664	Indien
666	Bangladesh
667	Malediven
669	Sri Lanka
672	Nepal
675	Bhutan
676	Birma
680	Thailand
684	Laos
688	Nordvietnam
692	Sudvietnam
696	Kambodscha
700	Indonesien
701	Malaysia
703	Brunei
704	Portugiesisch-Timor
706	Singapur
708	Philippinen
716	Mongolei
720	China
724	Nordkorea
728	Südkorea
732	Japan
736	Taiwan
740	Hongkong
743	Macao

660	Afghanistan	299
662	Pakistan	299
664	India	299
666	Bangladesh	299
667	Maldives	299
669	Sri Lanka	299
672	Nepal	299
675	Bhutan	299
676	Burma	299
680	Thailand	299
684	Laos	299
688	North Vietnam	399
692	South Vietnam	299
696	Cambodia	299
700	Indonesia	299
701	Malaysia	299
703	Brunei	223
704	Portuguese Timor	299
706	Singapore	299
708	Philippines	299
716	Mongolia	399
720	China	399
724	North Korea	399
728	South Korea	299
732	Japan	199
736	Taiwan	299
740	Hong Kong	299
743	Macao	299

AUSTRALIEN, OCEANIEN OG ANDRE OMRÅDER

AUSTRALIEN, OZEANIEN UND ÜBRIGE GEBIETE

AUSTRALASIA, OCEANIA AND OTHER TERRITORIES

800	Australien
801	Papua Ny Guinea
802	Australsk Oceanien
803	Nauru
804	New Zealand
808	Amerikansk Oceanien
809	Ny Caledonien og tilhørende områder
811	Wallis og Futuna
812	Britisk Oceanien
814	New Zealandsk Oceanien
815	Fiji
816	Ny Hebriderne
817	Tonga
819	Vest Samoa
822	Fransk Polynesien
890	Polarområder

800	Australien
801	Papua Neuguinea
802	Australsch-Ozeanien
803	Nauru
804	Neuseeland
808	Amerikanisch-Ozeanien
809	Neukaledonien und zugehörige Gebiete
811	Wallis und Futuna
812	Britisch-Ozeanien
814	Neuseeländisch-Ozeanien
815	Fidschi
816	Neue Hebriden
817	Tonga
819	Westsamoa
822	Französische Polynesien
890	Polargebiete

800	Australia	199
801	Papua New Guinea	299
802	Australian Oceania	299
803	Nauru	299
804	New Zealand	199
808	American Oceania	299
809	New Caledonia and dependencies	223
811	Wallis and Futuna Islands	223
812	British Oceania	223
814	New Zealand Oceania	299
815	Fiji	221
816	New Hebrides	223
817	Tonga	221
819	Western Samoa	221
822	French Polynesia	223
890	Polar Regions	299

I ØVRIGT

VERSCHIEDENES

MISCELLANEOUS

950	Provantering og bunkring
958	Ikke nærmere angivet land eller område
977	Lande og områder, for hvilke der ikke offentliggøres oplysninger

950	Schiffs- und Luftfahrzeugbedarf
958	Nicht ermittelte Länder und Gebiete
977	Aus wirtschaftlichen oder militärischen Gründen nicht nachgewiesene Länder und Gebiete

950	Stores and provisions	900
958	Countries and territories not determined	900
977	Countries and territories not disclosed for commercial or military reasons	900

Français

Italiano

Nederlands

ASIE		ASIA		AZIË		Zone
Proche et Moyen-Orient		Vicino e Medio Oriente		Nabije en Midden-Oosten		
600	Chypre	600	Cipro	600	Cyprus	299
604	Liban	604	Libano	604	Libanon	299
608	Syrie	608	Siria	608	Syrie	299
612	Irak	612	Irak	612	Irak	299
616	Iran	616	Iran	616	Iran	299
624	Israël	624	Israele	624	Israël	299
628	Jordanie	628	Giordania	628	Jordanie	299
632	Arabie Saoudite	632	Arabia Saudita	632	Saoedi-Arabië	299
636	Koweït	636	Kuwait	636	Koeweït	299
640	Bahreïn	640	Bahrein	640	Bahrein	299
644	Qatar	644	Qatar	644	Katar	299
647	Émirats arabes unis	647	Emirati arabi uniti	647	Verenigde Arabische Emiraten	299
649	Oman	649	Oman	649	Oman	299
652	Yémen du Nord	652	Yemen del Nord	652	Noord-Jemen	299
656	Yémen du Sud	656	Yemen del Sud	656	Zuid-Jemen	299

Autres pays d'Asie

Altri paesi d'Asia

Overige Aziatische landen

660	Afghanistan	660	Afganistan	660	Afghanistan	299
662	Pakistan	662	Pakistan	662	Pakistan	299
664	Inde	664	India	664	India	299
666	Bangla Desh	666	Bangladesh	666	Bangla Desh	299
667	Maldives	667	Maldive	667	Malediven	299
669	Sri Lanka	669	Sri Lanka	669	Sri Lanka	299
672	Népal	672	Nepal	672	Nepal	299
675	Bhoutan	675	Bhutan	675	Bhoetan	299
676	Birmanie	676	Birmania	676	Birma	299
680	Thaïlande	680	Tailandia	680	Thailand	299
684	Laos	684	Laos	684	Laos	299
688	Vietnam du Nord	688	Vietnam del Nord	688	Noord-Vietnam	399
692	Vietnam du Sud	692	Vietnam del Sud	692	Zuid-Vietnam	299
696	Cambodge	696	Cambogia	696	Cambodja	299
700	Indonésie	700	Indonesia	700	Indonesie	299
701	Malaysia	701	Malaysia	701	Maleisië	299
703	Brunei	703	Brunei	703	Brunei	223
704	Timor portugais	704	Timor portoghese	704	Portugees Timor	299
706	Singapour	706	Singapore	706	Singapore	299
708	Philippines	708	Filippine	708	Filippijnen	299
716	Mongolie	716	Mongolia	716	Mongolië	399
720	Chine	720	Cina	720	China	399
724	Corée du Nord	724	Corea del Nord	724	Noord-Korea	399
728	Corée du Sud	728	Corea del Sud	728	Zuid-Korea	299
732	Japon	732	Giappone	732	Japan	199
736	T'ai-wan	736	Taiwan	736	Taiwan	299
740	Hong-Kong	740	Hong Kong	740	Hong-Kong	299
743	Macao	743	Macao	743	Macao	299

**AUSTRALIE, OCÉANIE
ET AUTRES TERRITOIRES**

**AUSTRALIA, OCEANIA
ED ALTRI TERRITORI**

**AUSTRALIË, OCEANIË
EN OVERIGE GEBIEDEN**

800	Australie	800	Australia	800	Australie	199
801	Papouasie, Nouvelle-Guinée	801	Papuasia-Nuova Guinea	801	Papoea Nieuw-Guinea	299
802	Océanie australienne	802	Oceania australiana	802	Australisch-Oceanië	299
803	Nauru	803	Nauru	803	Nauroe	299
804	Nouvelle-Zélande	804	Nuova Zelanda	804	Nieuw-Zeeland	199
808	Océanie américaine	808	Oceania americana	808	Amerikaans-Oceanie	299
809	Nouvelle-Calédonie et dépendances	809	Nuova Caledonia e dipendenze	809	Nieuw-Caledonië en onderhorigheden	223
811	Iles Wallis et Futuna	811	Isole Wallis e Futuna	811	Wallis- en Futuna-eilanden	223
812	Océanie britannique	812	Oceania britannica	812	Brits-Oceanie	223
814	Océanie néo-zélandaise	814	Oceania neozelandese	814	Nieuw-Zeelands-Oceanie	299
815	Fidji	815	Figi	815	Fidzji-eilanden	221
816	Nouvelles-Hébrides	816	Nuove Ebridi	816	Nieuwe Hebriden	223
817	Tonga	817	Tonga	817	Tonga	221
819	Samoa occidentales	819	Samoa occidentali	819	West-Samoa	221
822	Polynésie française	822	Polinesia francese	822	Frans-Polynesië	223
890	Régions polaires	890	Regioni polari	890	Poolgebieden	299

DIVERS

DIVERSI

OVERIGE

950	Avitaillement et soutage	950	Provviste e dotazioni di bordo	950	Boordprovisie en -benodigdheden alsmede bunkermateriaal	900
958	Pays et territoires non déterminés	958	Paesi e territori non determinati	958	Niet nader bepaalde landen en gebieden	900
977	Pays et territoires non précisés pour des raisons commerciales ou militaires	977	Paesi e territori non precisati per ragioni commerciali o militari	977	Om commerciële of militaire redenen niet nader aangegeven landen en gebieden	900

Dansk	Deutsch	English	Zone
ØKONOMISKE ZONER	WIRTSCHAFTSRÄUME	ECONOMIC ZONES	
Grand total Samtlige oprindelses- og bestemmelseslande	Grand total Insgesamt der Ursprungs- oder Bestimmungsländer	Grand total Grand total of importing or exporting countries	
Intra-EC (EUR-9) EF-medlemsstaterne	Intra-EC (EUR-9) Mitgliedstaaten der EG	Intra-EC (EUR-9) Member States of the EC	011
Extra-EC (EUR-9) Samtlige lande minus EF-medlemsstaterne	Extra-EC (EUR-9) Insgesamt auschl. der EG-Mitgliedstaaten	Extra-EC (EUR-9) General total less Member States	012
Class 1 Industrialiserede vestlige tredjelande	Class 1 Industrialisierte westliche Drittländer	Class 1 Western industrialized third countries	100
EFTA Europæiske Frihandelsområde	EFTA Europäische Freihandelsvereinigung	EFTA European Free Trade Area	111
Oth. West. Europe Andre vesteuropæiske lande	Oth. West. Europe Andere westeuropäische Länder	Oth. West. Europe Other Western European countries	112
USA and Canada Amerikas Forenede Stater og Canada	USA and Canada Vereinigte Staaten von Amerika und Kanada	USA and Canada United States of America and Canada	115
Others Class 1 Andre industrialiserede vestlige tredjelande	Others Class 1 Andere industrialisierte westliche Drittländer	Others Class 1 Other Western industrialized third countries	119
Class 2 Udviklingslande	Class 2 Entwicklungsländer	Class 2 Developing countries	200
ACP Staterne i Afrika, Vestindien og Stillehavet - Lomé-konventionen	ACP Länder Afrikas, der Karibik und des Pazifiks - Abkommen von Lomé	ACP Countries of Africa, the Caribbean and the Pacific - Lomé Convention	221
DOM Oversøiske landsdele af EF	DOM Überseeische Departements der EG	DOM Overseas administrative areas of the EC	222
TOM Oversøiske områder, associeret med EF	TOM Assoziierte überseeische Gebiete der EG	TOM Overseas territories affiliated to the EC	223
Others Class 2 Andre udviklingslande	Others Class 2 Andere Entwicklungsländer	Others Class 2 Other developing countries	299
Class 3 Statshandelslande	Class 3 Statshandelsländer	Class 3 Countries with state-trade	300
Eastern Europe Europæiske statshandelslande	Eastern Europe Europäische Staatshandelsländer	Eastern Europe European countries with state-trade	331
Other Class 3 Andre statshandelslande	Others Class 3 Andere Staatshandelsländer	Others Class 3 Other countries with state-trade	399
Miscellaneous I øvrigt	Miscellaneous Verschiedenes	Miscellaneous Miscellaneous	900

Français	Italiano	Nederlands	Zone
ZONES ÉCONOMIQUES	ZONE ECONOMICHE	ECONOMISCHE ZONES	
Monde Total général des pays d'origine ou de destination	Monde Totale generale dei paesi d'origine o di destinazione	Monde Algemeen totaal van de landen van oorsprong of bestemming	
Intra-CE (EUR-9) États membres de la CE	Intra-CE (EUR-9) Stati membri della CE	Intra-CE (EUR-9) Lid-Staten van de EG	011
Extra-CE (EUR-9) Total général moins les États membres de la CE	Extra-CE (EUR-9) Totale generale meno i Stati membri della CE	Extra-CE (EUR-9) Algemeen totaal min de Lid-Staten van de EG	012
Classe 1 Pays tiers industrialisés occidentaux	Classe 1 Paesi terzi occidentali industrializzati	Classe 1 Geïndustrialiseerde westerse derde landen	
AELE Association Européenne de Libre-Échange	AELE Associazione Europea di Libero Scambio	AELE Europese Vrijhandelsassociatie	111
Aut. Eur. occid. Autres pays de l'Europe occidentale	Aut. Eur. occid. Altri paesi dell'Europa occidentale	Aut. Eur. occid. Andere Westeuropese landen	112
USA et Canada États-Unis d'Amérique et Canada	USA et Canada Stati Uniti d'America e Canada	USA et Canada Verenigde Staten van Amerika en Canada	115
Aut. Classe 1 Autres pays tiers industrialisés occidentaux	Aut. Classe 1 Altri paesi terzi occidentali industrializzati	Aut. Classe 1 Andere geïndustrialiseerde westerse derde landen	199
Classe 2 Pays en voie de développement	Classe 2 Paesi in via di sviluppo	Classe 2 Ontwikkelingslanden	200
ACP Pays d'Afrique, des Caraïbes et du Pacifique - Convention de Lomé	ACP Paesi d'Africa, dei Caraibi e del Pacifico - convenzione di Lomé	ACP Landen in Afrika, het Caraïbische gebied en de Stille Oceaan - Overeenkomst van Lomé	221
DOM Départements d'Outre-Mer de la CE	DOM Dipartimenti d'Oltremare della CE	DOM Departementen overzee van de EG	222
TOM Territoires d'Outre-Mer associés à la CE	TOM Territori d'Oltremare associati alla CE	TOM Gebieden overzee geassocieerd met de EG	223
Aut. Classe 2 Autres pays en voie de développement	Aut. Classe 2 Altri paesi in via di sviluppo	Aut. Classe 2 Andere ontwikkelingslanden	299
Classe 3 Pays à commerce d'État	Classe 3 Paesi a commercio di Stato	Classe 3 Staatshandellanden	300
Europe orientale Pays européens à commerce d'État	Europe orientale Paesi europei a commercio di Stato	Europe orientale Europese Staatshandellanden	331
Aut. Classe 3 Autres pays à commerce d'État	Aut. Classe 3 Altri paesi a commercio di Stato	Aut. Classe 3 Andere Staatshandellanden	399
Divers non classé Divers n.d.a.	Divers non classé Diversi n.n.a.	Divers non classé Overige, n.a.g.	900

**DE EUROPÆISKE FÆLLESSKABERS STATISTISKE KONTOR
STATISTISCHES AMT DER EUROPÄISCHEN GEMEINSCHAFTEN
STATISTICAL OFFICE OF THE EUROPEAN COMMUNITIES
OFFICE STATISTIQUE DES COMMUNAUTÉS EUROPÉENNES
ISTITUTO STATISTICO DELLE COMUNITÀ EUROPEE
BUREAU VOOR DE STATISTIEK DER EUROPESE GEMEENSCHAPPEN**

J. Mayer **Generaldirektør / Generaldirektor / Director-General / Directeur général / Direttore generale / Directeur-generaal**

E. Hentgen **Assistent / Assistent / Assistant / Assistant / Assistente / Assistent**

Direktører / Direktoren / Directors / Directeurs / Direttori / Directeuren :

G. Bertaud Statistiske metoder, information
Statistische Methoden, Informationswesen
Statistical methods, information processing
Méthodologie statistique, traitement de l'information
Metodologia statistica, trattamento dell'informazione
Methodologie van de statistiek, informatieverwerking

V. Paretti Almen statistik og nationalregnskab
Allgemeine Statistik und Volkswirtschaftliche Gesamtrechnung
General statistics and national accounts
Statistiques générales et comptes nationaux
Statistiche generali e conti nazionali
Algemene statistiek en nationale rekeningen

D. Harris Befolknings- og socialstatistik
Bevölkerungs- und Sozialstatistik
Demographical and social statistics
Statistiques démographiques et sociales
Statistiche demografiche e sociali
Sociale en bevolkingsstatistiek

S. Louwes Landbrugs-, skovbrugs- og fiskeristatistik
Statistik der Landwirtschaft, Forstwirtschaft und Fischerei
Agriculture, forests and fisheries statistics
Statistiques de l'agriculture, des forêts et de la pêche
Statistiche dell'agricoltura, delle foreste e della pesca
Landbouw-, bosbouw- en visserijstatistiek

H. Schumacher Energi-, industri- og håndværksstatistik
Energie-, Industrie- und Handwerksstatistik
Energy, industrial and handicraft statistics
Statistiques de l'énergie, de l'industrie et de l'artisanat
Statistiche dell'energia, dell'industria e dell'artigianato
Energie-, industrie- en ambachtsstatistiek

S. Ronchetti Handels-, transport- og servicestatistik
Handels-, Transport- und Dienstleistungsstatistik
Trade, transport and services statistics
Statistiques des commerces, transports et services
Statistiche dei commerci, trasporti e servizi
Handels-, vervoers- en dienstverleningsstatistiek

**Salgs- og abonnementskontorer - Vertriebsbüros - Sales Offices
Bureaux de vente - Uffici di vendita - Verkoopkantoren**

Belgique - België

Moniteur belge — Belgisch Staatsblad

Rue de Louvain 40-42 —
Leuvenseweg 40-42
1000 Bruxelles — 1000 Brussel
Tél. 5120026
CCP 000-2005502-27
Postrekening 000-2005502-27

Sous-dépôt — Agentschap :

Librairie européenne —
Europese Boekhandel
Rue de la Loi 244 — Wetstraat 244
1040 Bruxelles — 1040 Brussel

Danmark

J.H. Schultz — Boghandel

Møntergade 19
1116 København K
Tel. 14 11 95
Girokonto 1195

BR Deutschland

Verlag Bundesanzeiger

5 Köln 1 — Breite Straße — Postfach 108 006
Tel. (0221) 21 03 48
(Fernschreiber: Anzeiger Bonn 08 882 595)
Postscheckkonto 834 000 Köln

France

*Service de vente en France des publications
des Communautés européennes*

Journal officiel

26, rue Desaix
75732 Paris Cedex 15
Tél. (1) 57 86 139 — CCP Paris 23-96

Ireland

Stationery Office

Beggar's Bush
Dublin 4
Tel. 688433

Italia

Libreria dello Stato

Piazza G. Verdi 10
00198 Roma — Tel. (6) 8508
Telex 62008
CCP 1/2640

Agenzie :

00187 Roma — Via XX Settembre
(Palazzo Ministero
del Tesoro)
20121 Milano — Galleria
Vittorio Emanuele 3
Tel. 806406

**Grand-Duché
de Luxembourg**

*Office des publications officielles
des Communautés européennes*

5, rue du Commerce
Boîte postale 1003 — Luxembourg
Tél. 49 00 81 — CCP 191-90
Compte courant bancaire :
BIL 8-109/6003/300

Nederland

Staatsdrukkerij- en uitgeverijbedrijf

Christoffel Plantijnstraat. 's-Gravenhage
Tel. (070) 814511
Postgiro 425300

United Kingdom

H.M. Stationery Office

P.O. Box 569
London SE1 9NH
Tel. (01) 928 6977, ext. 365

United States of America

European Community Information Service

2100 M Street N.W.
Suite 707
Washington D.C. 20037
Tel. (202) 872 8350

Schweiz - Suisse - Svizzera

Librairie Payot

6, rue Grenus
1211 Genève
Tél. 31 89 50
CCP 12-236 Genève

Sverige

Librairie C.E. Fritze

2, Fredsgatan
Stockholm 16
Post Giro 193, Bank Giro 73/4015

España

Librería Mundi-Prensa

Castelló 37
Madrid 1
Tel. 2754655

Andre lande · Andere Länder · Other countries · Autres pays · Altri paesi · Andere landen

Kontoret for De europæiske Fællesskabers officielle Publikationer - Amt für amtliche Veröffentlichungen der Europäischen Gemeinschaften - Office for Official Publications of the European Communities - Office des publications officielles des Communautés européennes - Ufficio delle pubblicazioni ufficiali delle Comunità europee - Bureau voor officiële publikaties der Europese Gemeenschappen

Luxembourg 5, rue du Commerce Boîte postale 1003 Tél. 49 00 81 CCP 191-90 Compte courant bancaire BIL 8-109/6003/300

Pris pr. hæfte Dkr. 23,60
Einzelpreis DM 10,20
Single copie £ 1.85/\$ 4.30
Prix par numéro FF 18/FB 150
Prezzo unitario Lit. 2750
Prijs per nummer Fl. 10,40/FB 150

Helårsabonnement Dkr. 213
Jahresabonnement DM 92
Annual subscription £ 16.50/\$ 39
Abonnement annuel FF 162/FB 1350
Abbonamento annuale Lit. 24500
Jaarabonnement Fl. 94,50/FB 1350

KONTORET FOR DE EUROPÆISKE FÆLLESSKABERS OFFICIELLE PUBLIKATIONER
AMT FÜR AMTLICHE VERÖFFENTLICHUNGEN DER EUROPÄISCHEN GEMEINSCHAFTEN
OFFICE FOR OFFICIAL PUBLICATIONS OF THE EUROPEAN COMMUNITIES
OFFICE DES PUBLICATIONS OFFICIELLES DES COMMUNAUTÉS EUROPÉENNES
UFFICIO DELLE PUBBLICAZIONI UFFICIALI DELLE COMUNITÀ EUROPEE
BUREAU VOOR OFFICIËLE PUBLIKATIES DER EUROPESE GEMEENSCHAPPEN

Boîte postale 1003 - Luxembourg

7118/12

CAAR760126AC