



eurostat

MÅNEDLIGE BULLETIN OVER UDENRIGSHANDELEN
MONATSBULLETIN DER AUSSENHANDELSSTATISTIK
MONTHLY EXTERNAL TRADE BULLETIN
BULLETIN MENSUEL DU COMMERCE EXTÉRIEUR
BOLLETTINO MENSILE DEL COMMERCIO ESTERO
MAANDBULLETIN VAN DE BUITENLANDSE HANDEL



DE EUROPÆISKE FÆLLESSKABERS STATISTISKE KONTOR
STATISTISCHES AMT DER EUROPÄISCHEN GEMEINSCHAFTEN
STATISTICAL OFFICE OF THE EUROPEAN COMMUNITIES
OFFICE STATISTIQUE DES COMMUNAUTÉS EUROPÉENNES
ISTITUTO STATISTICO DELLE COMUNITÀ EUROPEE
BUREAU VOOR DE STATISTIEK DER EUROPESE GEMEENSCHAPPEN

Luxembourg-Kirchberg, Boîte postale 1907 — Tél. 43011 Télex : Comeur Lu 3423
1049 Bruxelles, Bâtiment Berlaymont, Rue de la Loi 200 (Bureau de liaison) — Tél. 735 80 40

Denne publikation kan fås gennem de salgssteder, som er nævnt på omslagets tredje side i dette hæfte.

Diese Veröffentlichung ist bei den auf der dritten Umschlagseite aufgeführten Vertriebsbüros erhältlich.

This publication is obtainable from the sales offices mentioned on the inside back cover.

Pour obtenir cette publication, prière de s'adresser aux bureaux de vente dont les adresses sont indiquées à la page 3 de la couverture.

Per ottenere questa pubblicazione, si prega di rivolgersi agli uffici di vendita i cui indirizzi sono indicati nella 3^a pagina della copertina.

Deze publikatie is verkrijgbaar bij de verkoopkantoren waarvan de adressen op blz. 3 van het omslag vermeld zijn.

**MÅNEDLIGE BULLETIN OVER UDENRIGSHANDELEN
MONATSBULLETIN DER AUSSENHANDELSSTATISTIK
MONTHLY EXTERNAL TRADE BULLETIN
BULLETIN MENSUEL DU COMMERCE EXTÉRIEUR
BOLLETTINO MENSILE DEL COMMERCIO ESTERO
MAANDBULLETIN VAN DE BUITENLANDSE HANDEL**

4/6 - 1977

Manuskript afsluttet i maj 1977

Manuskript abgeschlossen im Mai 1977

Manuscript completed in May 1977

Manuscrit terminé en mai 1977

Manoscritto terminato in maggio 1977

Manuscript in mei 1977 afgesloten

Indholdsgengivelse kun tilladt med angivelse af kilde
Inhaltswiedergabe nur mit Quellennachweis gestattet
Reproduction of the contents of this publication is subject to acknowledgment of the source
La reproduction des données est subordonnée à l'indication de la source
La riproduzione del contenuto è subordinata alla citazione della fonte
Het overnemen van gegevens is toegestaan mits duidelijke bronvermelding

Printed in Belgium 1977

Kat./Cat.: CA - PR - 77 - 006 - 6A - C

HENVISNING

Med øjeblikkelig virkning offentliggøres statistikkerne over Fællesskabets udenrigshandel og over samhandel mellem dets medlemstater i europæiske regningsenheder (ERE), svarende til den, ved Kommissionens beslutning nr. 3289/75/EKSF af 18.12.1975, fastlagte definition. (EFT nr. L 327 af 19.12.1975, side 4).

HINWEIS

Ab sofort werden die Statistiken des Außenhandels der Gemeinschaft und des Handels zwischen ihren Mitgliedstaaten veröffentlicht in Europäischen Rechnungseinheiten (ERE), entsprechend der, durch Entscheidung der Kommission Nr. 3289/75/EGKS vom 18.12.1975 festgelegten Definition (Amtsblatt Nr. L 327 vom 19.12.1975, Seite 4).

NOTE

In future the External Trade Statistics of the Community and statistics of trade between Member States will be published in European Units of Account (EUA) as defined in Commission Decision n° 3289/75/ECSC of 18 December 1975 (O.J. n° L 327 of 19.12.1975, p. 4).

AVERTISSEMENT

Dorénavant les statistiques du commerce extérieur de la Communauté et du commerce entre ses Etats membres sont publiées en unités de compte européennes (UCE) selon la définition fixée par la décision de la Commission n° 3289/75/CECA du 18 décembre 1975 (JO n° L 327 du 19.12.1975, p. 4).

AVVERTIMENTO

D'ora in poi le statistiche del commercio estero della Comunità e del commercio fra gli Stati membri di essa saranno pubblicati in Unità di Conto Europee (UCE) secondo la definizione fissata dalla decisione della Commissione n° 3289/75/CECA del 18 dicembre 1975. (GU n° L 327 del 19.12.1975, p. 4).

BEMERKING

Van nu af aan worden de statistieken van de buitenlandse handel van de Gemeenschap en van de handel tussen de Lid-Staten gepubliceerd in Europese rekeneenheden (ERE), overeenkomstig de bepaling begrepen in de beslissing van de Commissie nr. 3289/75/EGKS van 18 december 1975 (Publikatieblad nr. L 327 van 19.12.1975, blz. 4).

Dansk

Forord

Den »Månedlige Bulletin over Udenrigshandelen« har til formål at give hurtig oplysning om den kortfristede udvikling af Fællesskabets udenrigshandel, samt om samhandelen mellem dets medlemsstater, såvel som om Fællesskabets stilling i handelen med tredje-lande.

Der offentliggøres her måneds- og kvartalsresultater, opdelt efter oprindelseslande (efter afsendelsesland for Benelux-staterne indtil 31. december 1976 og for Irland og Danmark indtil 31. december 1977) og bestemmelsesland, dels efter varer eller efter landområder og varekategorier. Årsresultaterne offentliggøres i særlige årbøger eller i tillæg til månedshæfterne. Man vil finde detaljerede opdelinger efter varer og lande i »Analytiske Tabeller NIMEXE« og i »Analytiske Tabeller CST (SITC)«, der udkommer årligt. Alle værdiangivelser vedrører specialhandelen (indtil 31. december 1977 henfører de dog til den almindelige handel for Det forenede Kongeriges, Danmarks og Irlands vedkommende).

Priserne er angivet cif til grænsen ved vareindførsel, og fob fra grænsen ved vareudførsel.

I overensstemmelse med »Landefortegnelsen« er landene ordnet efter kontinenter og geografisk beliggenhed, tilnærmelsesvis i rækkefølgen vest-øst, nord-syd. Den fuldstændige tekst til denne fortegnelse — som også offentliggøres i De europæiske Fællesskabers Tidende — udkommer een gang årligt på de seks officielle sprog som bilag til denne publikation.

Varerne er klassificeret ifølge »Den internationale Handelsklassifikationsstandard« (CST eller SITC).

Statistik vedrørende Forbundsrepublikken Tyskland omfatter også Vest-Berlin. Handelen med Den tyske demokratiske Republik og Øst-Berlin er ikke omfattet af Forbundsrepublikken Tysklands udenrigshandelsstatistik.

Fra den 1. januar 1971 er oplysninger om Nederlandenes indførsel fra BLØU (Belgisk-Luxembourgsk Økonomisk Union) udarbejdet på basis af de tilsvarende oplysninger om BLØU's udførsel til Nederlandene og omvendt. Der er anvendt en kurs svarende til 1 000 bfrs = 72,40 fl. Fra den 17. september 1973 er kursen 1 000 bfrs = 68,95 fl.

Deutsch

Vorbemerkungen

Das „Monatsbulletin der Außenhandelsstatistik“ dient der möglichst schnellen Berichterstattung über die kurzfristige Entwicklung des Außenhandels der Gemeinschaft und des Handels zwischen ihren Mitgliedstaaten sowie über die Stellung der Gemeinschaft im Handel der Drittländer.

Ausgewiesen werden Monats- und Vierteljahresergebnisse aufgegliedert nach Ursprungs- (für die Benelux-Staaten bis 31. Dezember 1976 und für Irland und Dänemark bis 31. Dezember 1977 Herkunfts-) und Bestimmungsländern, nach Waren und nach Zonen und Warenkategorien. Jahreszahlen bleiben besonderen Jahrbüchern oder Beilagen zum Monatsheft vorbehalten. Für detaillierte Aufgliederungen nach Waren und Ländern sei auf die jährlich herausgegebenen Veröffentlichungen „Analytische Übersichten NIMEXE“ und „Analytische Übersichten CST (SITC)“ verwiesen. Alle Angaben beziehen sich auf den Spezialhandel (für das Vereinigte Königreich, Dänemark und Irland jedoch bis zum 31. Dezember 1977 auf den Generalhandel).

Die Werte gelten cif nationale Grenze für die Einfuhr, fob nationale Grenze für die Ausfuhr.

Die Länder sind aufgrund des Länderverzeichnis nach Erdteilen und geographischer Lage annähernd in der Reihenfolge West-Ost, Nord-Süd angeordnet. Der vollständige Text dieses Verzeichnisses erscheint — abgesehen von seiner Veröffentlichung im Amtsblatt der Gemeinschaft — einmal jährlich in den sechs Amtssprachen, als Beilage zu diesem Monatsheft.

Die Waren sind gemäß dem „Internationalen Warenverzeichnis für den Außenhandel“ (CST oder SITC) geordnet.

Die Statistiken der Bundesrepublik Deutschland schließen das Gebiet von West-Berlin ein. Der Handel mit der Deutschen Demokratischen Republik und Berlin (Ost) ist in den Außenhandelsstatistiken der Bundesrepublik Deutschland nicht erfaßt.

Seit dem 1. Januar 1971 werden die Angaben über die Einfuhr der Niederlande aus der BLWU aufgrund der entsprechenden Angaben über die Ausfuhr der BLWU nach den Niederlanden und umgekehrt aufbereitet und zwar zum Wechselkurs von 1 000 Fb = 72,40 Fl, ab 17. September 1973 zum Kurs von 1 000 Fb = 68,95 Fl.

English

Foreword

The "Monthly External Trade Bulletin" aims to provide the most rapid possible information on the short-term development of Community foreign trade and trade between Member States, and on the position of the Community in trade between third countries.

It records monthly and quarterly results broken down by country of origin (dispatching country for the Benelux countries until 31 December 1976 and for Ireland and Denmark until 31 December 1977) and of destination, by products, and by zones and categories of products. Annual figures are reserved for special yearbooks or supplements to the monthly Bulletin. For a more detailed account of products and countries the reader should refer to the annual publications "Analytical Tables NIMEXE" and "Analytical Tables CST (SITC)". All the figures refer to special trade (though to general trade until 31 December 1977 for the United Kingdom, Denmark and Ireland).

Values are cif national frontier for imports, fob national frontier for exports.

The countries are classified according to the "Country Nomenclature" by continents, and by geographical location approximately in the order west-east, north-south. Complete text of this nomenclature, in addition to its publication in the Official Journal of the Communities, appears once a year in the six official languages as an appendix to this monthly publication.

The products are classified according to the "Standard International Trade Classification" (CST or SITC).

The statistics for the Federal Republic of Germany include the territory of West Berlin. Trade with the German Democratic Republic and East Berlin is not included in the Federal Republic's external trade statistics.

Since 1 January 1971, information on imports into the Netherlands from the BLEU is based on the relevant statistics on corresponding exports from the BLEU to the Netherlands and vice versa, at an exchange rate of initially BF 1 000 = Fl 72.40 and from 17 September 1973 BF 1 000 = Fl 68.95.

Français

Avertissement

Le « Bulletin mensuel du commerce extérieur » a pour but de fournir dans les plus courts délais des données sur l'évolution à court terme du commerce extérieur de la Communauté et du commerce entre ses États membres, ainsi que sur la position de la Communauté dans le commerce des pays tiers.

Il y est rendu compte de résultats mensuels et trimestriels, ventilés par pays d'origine (par pays de provenance, pour les États membres du Benelux, jusqu'au 31 décembre 1976 et pour l'Irlande et le Danemark, jusqu'au 31 décembre 1977) et par pays de destination, par produits et par zones et catégories de produits. Les chiffres annuels sont réservés à des annuaires spéciaux ou à des suppléments du Bulletin mensuel. On trouvera des ventilations détaillées par produits et pays dans les publications annuelles consacrées aux « Tableaux analytiques NIMEXE » et aux « Tableaux analytiques CST (CTCI) ». Toutes les données concernent le commerce spécial (jusqu'au 31 décembre 1977, elles se rapportent toutefois au commerce général, pour le Royaume-Uni, le Danemark et l'Irlande).

Les valeurs s'entendent cif frontière nationale à l'importation, fob frontière nationale à l'exportation.

Les pays sont classés d'après la nomenclature des pays par continents et approximativement selon leur position géographique dans le sens ouest-est, nord-sud. Le texte complet de cette nomenclature — qui paraît aussi dans le Journal Officiel de la Communauté —, est publié une fois par an en supplément au Bulletin mensuel, dans les six langues officielles.

Les produits sont classés selon la « Classification type pour le Commerce international » (CST ou CTCI).

Les statistiques de la République fédérale d'Allemagne couvrent le territoire de Berlin-Ouest. Le commerce avec la République démocratique allemande et Berlin-Est n'est pas compris dans les statistiques du commerce extérieur de la République fédérale d'Allemagne.

Depuis le 1^{er} janvier 1971, les données relatives aux importations des Pays-Bas en provenance de l'UEBL sont établies à partir des données relatives aux exportations correspondantes de l'UEBL à destination des Pays-Bas et vice-versa, sur la base de 1 000 Fb = 72,40 Fl, depuis le 17 septembre 1973 sur la base de 1 000 Fb = 68,95 Fl.

Italiano

Premessa

Scopo del « Bollettino mensile del commercio estero » è fornire con la massima tempestività possibile dati sull'andamento a breve termine del commercio estero della Comunità e del commercio tra gli Stati membri, nonché sulla posizione che la Comunità occupa nel commercio dei paesi terzi.

La pubblicazione contiene i risultati mensili e trimestrali, suddivisi per paese paese d'origine (o per paese di provenienza, limitatamente agli Stati membri del Benelux fino al 31 dicembre 1976, e all'Irlanda e alla Danimarca fino al 31 dicembre 1977) e per paese di destinazione, per prodotti, zone e categorie di prodotti. I dati annuali sono pubblicati in annuari speciali o in supplementi al Bollettino mensile. Suddivisioni più particolareggiate per prodotti e paesi sono disponibili nelle pubblicazioni annuali delle « Tavole analitiche NIMEXE » e delle « Tavole analitiche CST (CTCI) ». Tutti i dati si riferiscono al commercio speciale (tuttavia, per il Regno Unito, la Danimarca e l'Irlanda riguardano, fino al 31 dicembre 1977, il commercio generale).

I valori indicati s'intendono cif franco frontiera nazionale per le importazioni e fob franco frontiera nazionale per le esportazioni.

I paesi sono classificati per continenti, secondo la nomenclatura dei paesi, ed approssimativamente secondo la loro posizione geografica nel senso ovest-est, nord-sud. Il testo completo di detta nomenclatura è pubblicato — oltre che nella Gazzetta Ufficiale delle Comunità — una volta all'anno nelle sei lingue ufficiali, quale supplemento al Bollettino mensile.

I prodotti sono classificati secondo la « Classificazione tipo per il commercio internazionale » (CST o CTCI).

Le statistiche della Repubblica federale di Germania comprendono il territorio di Berlino Ovest. D'altra parte, le statistiche del commercio estero della Repubblica federale di Germania non comprendono il commercio con la Repubblica democratica tedesca e Berlino Ovest.

Dal 1° gennaio 1971 i dati relativi alle importazioni dei Paesi Bassi in provenienza dall'UEBL sono elaborati sulla scorta dei dati relativi alle corrispondenti esportazioni dell'UEBL a destinazione dei Paesi Bassi, e viceversa, applicando il tasso di conversione di 1 000 Fb = 72,40 Fl, modificato in 1 000 Fb = 68,95 Fl a partire dal 17 settembre 1973.

Nederlands

Opmerking vooraf

Het „Maandbulletin van de buitenlandse handel” dient tot bevordering van een zo snel mogelijke voorlichting over de ontwikkeling op korte termijn van de buitenlandse handel van de Gemeenschap en van de handel tussen de Lid-Staten onderling, alsmede over de relatieve positie van de Gemeenschap in de handel van derde landen.

In dit bulletin worden resultaten per maand en per kwartaal gepubliceerd, ingedeeld naar land van oorsprong (tot 31 december 1976 voor de Beneluxlanden en tot 31 december 1977 voor Ierland en Denemarken het land van herkomst), en land van bestemming, naar producten, zones en productencategorieën. Jaarcijfers worden uitsluitend in speciale jaarboeken of supplementen bij het maandbulletin vermeld. Voor een gedetailleerde indeling naar produkt en land wordt de lezer verwezen naar de jaarlijkse publicaties „Analytische tabellen van de buitenlandse handel NIMEXE” en „Analytische tabellen voor de buitenlandse handel CST (SITC)”. Alle gegevens hebben betrekking op de speciale handel (voor het Verenigd Koninkrijk, Ierland en Denemarken tot 31 december 1977 echter nog op de algemene handel).

De waarde is bij invoer de cif-waarde nationale grens en bij uitvoer de fob-waarde nationale grens.

De landen zijn aan de hand van de „landenlijst” ingedeeld naar werelddelen en geografische ligging, ongeveer in de volgorde west-oost, noord-zuid. De volledige tekst van deze nomenclatuur wordt in het Publikatieblad van de Europese Gemeenschappen gepubliceerd en verschijnt bovendien eenmaal per jaar als supplement bij dit maandbulletin in de zes officiële talen van de Gemeenschap.

De producten zijn overeenkomstig de „Internationale Goederennomenclatuur voor de buitenlandse handel” (CST of SITC) geclassificeerd.

Bij de statistieken van de Bondsrepubliek Duitsland is het gebied van West-Berlijn inbegrepen. De handel met de Duitse Democratische Republiek en Oost-Berlijn is niet in de statistieken van de buitenlandse handel van de Bondsrepubliek Duitsland begrepen.

Sedert 1 januari 1971 worden de gegevens over de invoer van Nederland uit de BLEU aan de hand van de gegevens over de uitvoer van de Bleu naar Nederland en omgekeerd opgesteld en wel tegen de wisselkoers van Fb 1 000 = Fl 72,40 en vanaf 17 september 1973 tegen de koers van Fb 1 000 = Fl 68,95.

Indholdsfortegnelse

Inhaltsverzeichnis

Table of Contents

Forord

Vorbemerkungen

Foreword

II

Fodnoter

Fußnoten

Foot-notes

VIII

GRAFISK FREMSTILLING

GRAPHISCHE DARSTELLUNGEN

CHARTS

EF's handelsbalancen
Handelsbalancen

Handelsbilanz der EG
Handelsbilanzen

Trade balance of the EC
Trade balances

1
2

**DE EUROPÆISKE FÆLLESSKABERS
HANDEL**

**HANDEL DER EUROPÄISCHEN
GE MEINSCHAFT**

**TRADE OF THE EUROPEAN
COMMUNITY**

Tab. 1

Tab. 1

Tab. 1

Summariske tal for handelen på lande:

**Gesamtüberblick des Handels nach Län-
dern:**

General summary of trade by country:

Kvartalsoplysninger: import, eksport, hand-
elsbalance

Vierteljährlich: Einfuhr, Ausfuhr, Handelsbi-
lanz

Quarterly data: import, export, trade balance

4

Månedsoplysninger: Import

Monatlich: Einfuhr

Monthly data: Import

5

Eksport

Ausfuhr

Export

6

Handelsbalance

Handelsbilanz

Trade balance

7

Tab. 2

Tab. 2

Tab. 2

**Summariske tal for handelen fordelt på
varer:**

**Gesamtüberblick des Handels nach Wa-
ren:**

**General summary of trade by commo-
dities:**

EF total

EG

EC

8

De enkelte medlemslande

Mitgliedstaaten

Member countries

Tab. 3

Tab. 3

Tab. 3

Indeks:

Indices:

Indices:

Kvantumindeks og værdiindeks

Indices des Volumens und der tatsächlichen
Werte

Indices of volume and value

12

Indeks for endhedsværdier, bytteforholdet
mellem kvantumindekset for importen og
eksporten

Indices der Durchschnittswerte, Terms of
Trade und der Volumenverhältnisse

Index of unit value, terms of trade and ratio of
volume

13

Tab. 4

Tab. 4

Tab. 4

**Udviklingen i handelen, i alt, intra- og
extra-EF:**

**Entwicklung des Handels, Insgesamt,
Intra- und Extra-EG:**

Trends in trade, total, intra and extra-EC:

I alt

Insgesamt

Total trade

14

Intra-EF (EUR-9)

Intra-EG (EUR-9)

Intra-EC (EUR-9)

15

Extra-EF (EUR-9)

Extra-EG (EUR-9)

Extra-EC (EUR-9)

16

Handelsbalance (EUR-9)

Handelsbilanz (EUR-9)

Trade balance (EUR-9)

17

Intra-EF handel fordelt på medlemslandene

Intra-EG nach Mitgliedstaaten

Intra-EC by member countries

18

Tab. 5

Tab. 5

Tab. 5

**Udviklingen i handelen med de vigtigste
landeområder:**

**Entwicklung des Handels mit den wich-
tigste Gebieten:**

Trends in trade with major areas:

Lande i klasse 1

Länder der Klasse 1

Class 1 countries

22

EFTA

EFTA

EFTA

23

USA

Vereinigte Staaten

United States

24

Lande i Klasse 2

Länder der Klasse 2

Class 2 countries

25

ACP

ACP

ACP

26

Østeuropa

Osteuropa

Eastern Europe

27

Tabel 6

Tab. 6

Tab. 6

**Handelen fordelt på oprindelseslande og
bestemmelseslande:**

Handel nach Ursprung und Bestimmung:

Trade by origins and destinations:

Akkumulerede tal

Jahresteil

Cumulative

28

Månedstal

Monatlich

Monthly

Table des matières

Indice

Inhoudsopgave

			Page Pagina Blz.
Avertissement	Premessa	Voorafgaande opmerkingen	III
Notes	Note	Voetnoten	VIII
GRAPHIQUES	GRAFICI	GRAFIEKEN	
Balance commerciale de la CE	Bilancia commerciale della CE	Handelsbalans van de EG	1
Balances commerciales	Bilancie commerciale	Handelsbalansen	2
COMMERCE DE LA COMMUNAUTÉ EUROPEENNE (CE)	COMMERCIO DELLA COMUNITÀ EUROPEA (CE)	HANDEL VAN DE EUROPESE GEMEENSCHAP (EG)	
Tab. 1	Tab. 1	Tab. 1	
Résumé général du commerce par pays:	Riepilogo generale del commercio per paesi:	Algemeen overzicht van de handel volgens landen:	
Chiffres trimestriels: import, export, balance commerciale	Dati trimestrali: importazione, esportazione, bilancia commerciale	Trimestrieel: invoer, uitvoer, handelsbalans	4
Chiffres mensuels: Import	Dati mensili: Importazione	Maandelijks: Invoer	5
Export	Esportazione	Uitvoer	6
Balance commerciale	Bilancia commerciale	Handelsbalans	7
Tab. 2	Tab. 2	Tab. 2	
Résumé général du commerce par produits:	Riepilogo generale del commercio per prodotti:	Algemeen overzicht van de handel volgens goederen:	
CE	CE	EG	8
Pays membres	Paesi membri	Lid-Staten	
Tab. 3	Tab. 3	Tab. 3	
Indices:	Indici:	Indexcijfers:	
Indices de volume et de valeur courante	Indici dei volumi e dei valori correnti	Hoeveelheids- en waardeindexcijfers	12
Indices de la valeur moyenne, des termes de l'échange et du rapport des volumes	Indice del valore medio, termini dello scambio e rapporto dei volumi	Indexcijfers van de gemiddelde waarde, van de ruilvoet en van de volumeverhouding	13
Tab. 4	Tab. 4	Tab. 4	
Évolution du commerce, total, intra- et extra-CE:	Evoluzione del commercio, totale, intra- et extra-CE:	Ontwikkeling van de handel, totaal, intra- en extra-EG:	
Total	Totale	Totaal	14
Intra-CE (EUR-9)	Intra-CE (EUR-9)	Intra-EG (EUR-9)	15
Extra-CE (EUR-9)	Extra-CE (EUR-9)	Extra-EG (EUR-9)	16
Balance commerciale (EUR-9)	Bilancia commerciale (EUR-9)	Handelsbalans (EUR-9)	17
Intra-CE par pays membres	Intra-CE per paesi membri	Intra-EG handel volgens de Lid-Staten	18
Tab. 5	Tab. 5	Tab. 5	
Évolution du commerce avec les principales zones:	Evoluzione del commercio con le principali zone:	Ontwikkeling van de handel met de belangrijkste gebieden:	
Pays de la classe 1	Paesi della classe 1	Landen van de klasse 1	22
AELE	EFTA	EVA	23
États-Unis	Stati Uniti	Verenigde Staten van Amerika	24
Pays de la classe 2	Paesi della classe 2	Landen van de klasse 2	25
ACP	ACP	ACP	26
Europe orientale	Europa orientale	Oost-Europa	27
Tab. 6	Tab. 6	Tab. 6	
Commerce par origine et destination:	Commercio per origine e destinazione:	Handel volgens oorsprong en bestemming:	
Chiffres cumulés	Cumulato	Cumulatief	28
Chiffres mensuels	Mensile	Maandelijks	

Dansk	Deutsch	English	
Tab. 7	Tab. 7	Tab. 7	
Udviklingen i handelen fordelt på varegrupper:	Entwicklung des Handels nach Warenklassen:	Trends in trade by commodity groups:	
0,1: Nærings- og nydelsesmidler	0,1: Nahrungs- und Genußmittel	0,1: Food, beverages and tobacco	44
3: Brændelsstoffer	3: Brennstoffe	3: Fuel products	46
2,4: Råstoffer	2,4: Rohstoffe	2,4: Raw materials	48
7: Maskiner og transportmidler	7: Maschinen und Fahrzeuge	7: Machinery and transport equipment	50
5,6,8: Andre industriprodukter	5,6,8: Andere industrielle Erzeugnisse	5,6,8: Other industrial products	52
5: Kemiske produkter	5: Chemische Erzeugnisse	5: Chemicals	54
6: Bearbejdede varer fordelt efter materialets art	6: Bearbejdede Waren, nach Beschaffenheit gegliedert	6: Manufactured goods classified by material	56
8: Forskellige bearbejdede varer	8: Verschiedene bearbejdede Waren	8: Miscellaneous manufactured articles	58

Tab. 8	Tab. 8	Tab. 8	
Handelen fordelt på varer, månedstal	Handel nach Waren, monatlich	Trade by products, monthly	60

TREDJELANDENES HANDEL	HANDEL DER DRITTEN LÄNDER	TRADE OF NON-COMMUNITY COUNTRIES	
------------------------------	----------------------------------	---	--

Tab. 9	Tab. 9	Tab. 9	
Udviklingen i de vigtigste tredjelandes samlede handel og handel med EF (EUR-9)	Entwicklung des Handels der wichtigsten Drittländer insgesamt und mit der EG (EUR-9)	Trends in total trade and trade with the EC (EUR-9) (major countries)	184

OMREGNINGSKURSER	UMRECHNUNGSKURSE	EXCHANGE RATES	188
-------------------------	-------------------------	-----------------------	------------

FÆLLES LANDEFORTEGNELSE	LÄNDERVERZEICHNIS	COUNTRY NOMENCLATURE	190
--------------------------------	--------------------------	-----------------------------	------------

Tillæg: EF-handelen efter varegrupper og vigtigste Lande:	Beilage: Der Handel der EG nach Warenklassen und wichtigsten Partnern:	Supplement: EC trade by commodity classes and main countries:	
Januar-december 1976	Januar-Dezember 1976	January-december 1976	

Specialtabeller	Sonderübersichten	Special Tables	
offentliggjort i tidligere hæfter	in früheren Heften veröffentlicht	published in previous issues	

			År Jahr Year	Nr. Nr. No.
EF-landenes handel fordelt på varegrupper, zoner og efter oprindelseslande og bestemmelseslande	Handel der Mitgliedstaaten der EG nach Warenklassen, Zonen und nach Ursprung und Bestimmung	EC countries' trade by product groups, areas as well as by country of origin and destination		
januar-september 1976	Januar-September 1976	January-September 1976	1977	2
januar-juni 1976	Januar-Juni 1976	January-June 1976	1976	10
januar-marts 1976	Januar-März 1976	January-March 1976	1976	9
januar-december 1975	Januar-Dezember 1975	January-December 1975	1976	5
januar-september 1975	Januar-September 1975	January-September 1975	1976	3
januar-marts og januar-juni 1975	Januar-März und Januar-Juni 1975	January-March and January-June 1975	1975	11
januar-december 1973/1974	Januar-Dezember 1973/1974	January-December 1973-1974	1975	9
EF's andel og vigtigste extra-EF handelspartners andel i handelen med de enkelte lande	Anteil der EG und des Hauptpartners Extra-EG am Handel der einzelnen Länder	Proportion of each country's trade with EC and with its main non-EC trading partner	1973	11
			1971	7
EF's handel med landbrugsprodukter:	Handel der EG mit landwirtschaftlichen Erzeugnissen:	External trade in EC agricultural products:		
A: Samlet oversigt over udviklingen fra 1969-1972	A: Gesamtüberblick der Entwicklung 1969-1972	A: Summary of trends 1969-1972	1973	12
B: De vigtigste varekategorier	B: Wichtige Warenkategorien	B: Main product groups	1975	2
C: Varer underkaster reglerne for de fælles landbrugsordninger	C: Erzeugnisse, die den Gemeinschaftlichen Agrarverordnungen unterliegen	C: Products subject to common agricultural policy regulations	1973	12

Français

Italiano

Nederlands

Tab. 7

Évolution du commerce par classes de produits:

0,1:	Produits alimentaires, boissons et tabacs
3:	Produits énergétiques
2,4:	Matières premières
7:	Machines et matériel de transport
5,6,8:	Autres produits industriels
5:	Produits chimiques
6:	Articles manufacturés classés par matières
8:	Articles manufacturés divers

Tab. 7

Evoluzione del commercio per classe di prodotti:

0,1:	Prodotti alimentari, bevande e tabacchi
3:	Combustibili
2,4:	Materie prime
7:	Macchine e apparecchi
5,6,8:	Altri prodotti industriali
5:	Prodotti chimici
6:	Articoli manufatti classificati per materia
8:	Articoli manufatti diversi

Tab. 7

Ontwikkeling van de handel volgens goederenklassen:

0,1:	Voedingswaren, dranken en tabak	44
3:	Brandstoffen	46
2,4:	Grondstoffen	48
7:	Machines en voertuigen	50
5,6,8:	Andere industriële goederen	52
5:	Chemische produkten	54
6:	Fabrikaten, gerangschikt naar de grondstof	56
8:	Diverse fabrikaten, n.e.g.	58

Tab. 8

Commerce par produits, mensuel

Tab. 8

Commercio per prodotti, mensile

Tab. 8

Handel volgens goederen, maandelijks

60

COMMERCE DES PAYS TIERS

COMMERCIO DEI PAESI TERZI

HANDEL VAN DE DERDE LANDEN

Tab. 9

Évolution du commerce des principaux pays tiers, global et avec la CE (EUR-9)

Tab. 9

Evoluzione del commercio globale e con la CE (EUR-9) (paesi principali)

Tab. 9

Ontwikkeling van de totale handel en van de handel met de EG (EUR-9) (voornaamste derde landen)

184

Taux de conversion

Tasso di conversione

OMREKENINGSKOERSEN

188

Nomenclature des pays

Nomenclatura dei paesi

LANDENNOMENCLATUUR

190

Supplément: Le commerce de la CE par classes de produits et par principaux partenaires:

Supplemento: Commercio della CE per classi di prodotti e per principali paesi:

Bijlage: De EG-handel volgens goederenklassen en volgens voornaamste landen:

Janvier-décembre 1976

Gennaio-dicembre 1976

Januari-december 1976

Tableaux spéciaux

parus dans les précédents numéros

Tabelle speciali

pubblicate nei numeri precedenti

Bijzondere overzichten

verschenen in de vorige nummers

Commerce des pays de la CE par classes de produits, zones et par origines et destinations

- Janvier-septembre 1976
- Janvier-juin 1976
- Janvier-mars 1976
- Janvier-décembre 1975
- Janvier-septembre 1975
- Janvier-mars et janvier-juin 1975
- Janvier-décembre 1973-1974

Commercio dei paesi della CE per categorie di prodotti, zona, origine e destinazione

- Gennaio-settembre 1976
- Gennaio-giugno 1976
- Gennaio-marzo 1976
- Gennaio-dicembre 1975
- Gennaio-settembre 1975
- Gennaio-marzo e gennaio-giugno 1975
- Gennaio-dicembre 1973-1974

Handel van de landen van de EG naar groepen van produkten, gebieden en naar oorsprong en bestemming

- Januari-september 1976
- Januari-juni 1976
- Januari-maart 1976
- Januari-december 1975
- Januari-september 1975
- Januari-maart en januari-juni 1975
- Januari-december 1973-1974

Année
Anno
Jaar

Nº
N.
Nr.

1977 2
1976 10
1976 9
1976 5
1976 3
1975 11
1975 9

Part de la CE et du principal partenaire extra-CE dans le commerce de chaque pays

Aliquota CE e del partner principale extra-CE nel commercio di ciascun paese

Aandeel van de EG en van de belangrijkste handelspartners buiten de EG in de handel van ieder land

1973 11
1971 9

Commerce des produits agricoles de la CE:

- A: Résumé de l'évolution 1969-1972
- B: Principales catégories de produits
- C: Produits soumis aux règlements de la politique agricole commune

Commercio estero dei prodotti agricoli della CE:

- A: Riepilogo dell'evoluzione 1969-1972
- B: Principali categorie di prodotti
- C: Prodotti soggetti ai regolamenti della politica agricola comune

Buitenlandse handel van de EG in landbouwprodukten:

- A: Algemeen overzicht van de ontwikkeling 1969-1972
- B: Voornaamste categorieën van produkten
- C: Produkten die onderworpen zijn aan de verordeningen van het gemeenschappelijk landbouwbeleid

1973 12
1975 2
1973 12

Dansk

Deutsch

English

Fodnoter

Fußnoten

Foot-notes

Tab.	Note		
1	1	– = Merindførsel	– = Einfuhrüberschuß
	2	Uden Cuba fra 1.1.1976	Ohne Kuba vom 1.1.1976 an
	3	Inkl. Cuba fra 1.1.1976	Einschl. Kuba vom 1.1.1976 an
	4	Alle oplysninger i denne publikation, der omhandler handelen mellem Forbundsrepublikken Tyskland og EF, omfatter ikke den i denne tabel anførte interzonehandel, dvs. handelen mellem BR Tyskland og Den tyske demokratiske Republik og Ostberlin	Alle Angaben dieser Veröffentlichung über den Handel der Bundesrepublik Deutschland und der Eg enthalten nicht den in dieser Tabelle aufgeführten Interzonenhandel, d.h. den Handel der BR Deutschland mit der Deutschen Demokratischen Republik und Berlin (Ost)
2	1	Afsnittenes totaler (2-cifret CST) inkluderer ikke Nederlandenes handel med Belgien-Luxembourg	In den Summen der Abschnitte (CST 2-stellig) ist der Handel der Niederlande mit Belgien-Luxembourg nicht enthalten
	1	– = Merindførsel	– = Einfuhrüberschuß
4	2	På basis af indførselen	Auf Basis der Einfuhr
	1	Se note 2 til tabel 1	Siehe Note 2 der Tabelle 1
5 7	1	Månedstallene omfatter ikke fortrolige forsendelser	In den Monatszahlen sind vertrauliche Angaben nicht enthalten
	1	Eksklusive Nederlandenes handel med Belgien-Luxembourg	Ohne den Handel der Niederlande mit Belgien-Luxembourg
8	1	ERE er en regningsenhed baseret på en »kurv af valutaer« i form af en vis mængde af hver af Fællesskabets valutaer; sammenvæjningen er foretaget på grundlag af hver medlemsstats gennemsnitlige bruttonationalindkomst og samhandel med de øvrige medlemsstater i 5-årsperioden 1969-1973. I sammenvæjningen indgår desuden for hver valuta det pågældende lands andel i Fællesskabets kortfristede monetære støtte mellem centralbanker (Jf. SKEF, Almen Statistik, tabel nr. 753)	Die ERE ist eine „Währungskorb“-Einheit auf der Grundlage fester Beträge für jede Gemeinschaftswährung; als Wägungselemente dienen Fünfjahresdurchschnitte (1969-1973) des Bruttosozialprodukts und des innergemeinschaftlichen Handels jedes Mitgliedstaates. Diese Wägung berücksichtigt für die einzelnen Währungen auch den Anteil des betreffenden Landes an dem kurzfristigen monetären Beistand zwischen den Zentralbanken der Gemeinschaft (s. SAEG Allgemeine Statistik, Tabelle 753)
		De Forenede Nationers anvendte vægtgennemsnit for import- og eksportkurser	Gewogenes Mittel der Import- und Exportkurse der Vereinten Nationen

Tegn og forkortelser

Zeichen und Abkürzungen

Symbols and Abbreviations used

—	Null	Null (nichts)	Nil
0	Mindre end det halve af den anvendte enhed	Weniger als die Hälfte der verwendeten Einheit	Data less than half the unit used
:	Oplysning foreligger ikke	Kein Nachweis vorhanden	No data available
Ø	Gennemsnit pr. måned	Monatsdurchschnitt	Monthly average
*	Skønsmæssigt angivet af Eurostat	Vom Eurostat vorgenommene Schätzung	Estimate made by Eurostat
r	Korrigerende tal	Berichtigte Angabe	Revised data
Mio	Million	Million	Million
Mrd	Milliard	Milliarde	'000 millions
kWh	Kilowatttime	Kilowattstunde	Kilowatt hour
EUA-UCE	Europæiske Fællesskaber Regningsenhed	Europäische Rechnungseinheit	European Unit of Account
Eur	Statistiske Regningsenhed	Statistische Recheneinheit	Unit of account for statistical purposes
\$	US-dollars	US-Dollar	US dollar
EC-CE	De europæiske Fællesskaber	Europäische Gemeinschaft	European Community
EUR-6	De seks oprindelige EF-medlemsstater i alt	Summe der sechs ursprünglichen Mitgliedstaaten	Total of the first six member countries of the EC
EUR-9	EF-medlemsstaterne i alt	Summe der Mitgliedstaaten der EG	Total of the member countries of the EC
Belg.-Lux.	BLØU — Belgisk-Luxembourgsk økonomiske Union	BLWU — Belgisch-Luxemburgische Wirtschaftsunion	BLEU — Belgo-Luxembourg Economic Union
EUROSTAT	De europæiske Fællesskabers Statistiske Kontor	Statistisches Amt der Europäischen Gemeinschaften	Statistical Office of the European Communities
CST	International varefortegnelse for udenrigshandelen	Internationales Warenverzeichnis für den Außenhandel Außenhandel	Statistical and Tariff Classification for Internationale Trade
G	Generalhandel	Generalhandel	General trade
N	Eksport af nationalt producerede varer	Ausfuhr heimischer Waren	Exports of national goods
NS	Ikke betydende værdi	Ohne Aussagewert	Not significant

Français

Italiano

Nederlands

Notes

Note

Voetnoten

Tab.	Note			
1	1	- = Excédent d'importations	- = Eccedente all'importazione	- = Invoeroverschot
	2	Non compris Cuba à partir du 1.1.1976	Cuba esclusa a partire dal 1.1.1976	Excl. Cuba van 1.1.1976
	3	Y compris Cuba à partir du 1.1.1976	Cuba inclusa a partire dal 1.1.1976	Incl. Cuba van 1.1.1976
	4	Le commerce de la République fédérale d'Allemagne avec la République démocratique allemande et le secteur soviétique de Berlin, figurant au bas du tableau, est exclu dans toutes les autres données de cette publication relatives au commerce de la R.F. d'Allemagne et de la CE	Il commercio della Repubblica Federale di Germania con la Repubblica democratica tedesca e il settore sovietico di Berlino, che figura in calce alla tabella, è escluso in tutti gli altri dati relativi al commercio della R.F. di Germania e della CE della presente pubblicazione	De handel van de Bondsrepubliek Duitsland met de Duitse Democratische Republiek en met Oost-Berlijn, waarvan de tabel zijn vermeld, is in alle andere gegevens van deze publicatie betreffende de handel van de B.R. Duitsland en de EG niet begrepen
2	1	Les totaux par divisions (2 chiffres CST) ne comprennent pas le commerce des Pays-Bas avec Belgique-Luxembourg	I totali per divisioni (2 cifre CST) non comprendono il commercio dei Paesi Bassi con il Belgio ed il Lussemburgo	In het totaal per afdeling (2 cijfers CST) is de handel van Nederland met België-Luxembourg niet begrepen
		4	1	- = Excédent d'importations
4	2	Sur la base des importations	Sulla base delle importazioni	Op basis van de invoer
		5	1	Voir note 2 du tableau 1
7	1	Les chiffres mensuels ne comprennent pas les données confidentielles	I dati mensili non includono i dati confidenziali	In de maandgegevens zijn de vertrouwelijke gegevens niet begrepen
		8	1	A l'exclusion du commerce des Pays-Bas avec Belgique-Luxembourg
		L'UCE est une unité de type «panier», basée sur une certaine quantité de chacune des monnaies communautaires, selon une pondération qui fait intervenir la moyenne sur 5 ans (1969-1973) du produit national brut et du commerce intra-communautaire de chaque État membre. Cette pondération tient également compte, pour chaque monnaie de la part du pays concerné dans le soutien monétaire à court terme entre banques centrales de la Communauté (Cf. O.S.C.E., Statistiques générales, tableau 753)	L'UCE è un'unità di tipo «paniere» basata su una certa quantità di ciascuna delle monete comunitarie; essa è calcolata secondo una ponderazione che fa intervenire la media quinquennale (1969-1973) relativa al prodotto nazionale lordo e al commercio intra-europeo di ogni Stato membro. Questa ponderazione tiene anche conto, per ogni moneta, della quota dei singoli Paesi nel sostegno monetario a breve termine tra le banche centrali della Comunità (Cf. ISCE, Statistiche generali, tabella 753)	De ERE is een „pakketrekenenheid”, die gebaseerd is op een bepaalde hoeveelheid van elk van de communautaire munteenheden en verkregen wordt door weging op grond van het gemiddelde van het bruto nationaal produkt en de intracommunautaire handel van elke lidstaat over een periode van 5 jaar (1969-1973). Bij deze weging wordt voor elke valuta tevens rekening gehouden met het aandeel van het betrokken land in het systeem van monetaire bijstand op korte termijn tussen de centrale banken van de Gemeenschap (zie Algemene Statistiek, tabel 853; BSEG)
		Moyenne pondérée des taux de conversion utilisés pour les importations et les exportations par les Nations Unies	Media ponderata dei tassi di conversione utilizzata per le importazioni e le esportazioni dalle Nazioni Unite	Gewogen gemiddelde van de omrekeningskoersen door de Verenigde Naties aangewend voor de in- en uitvoer

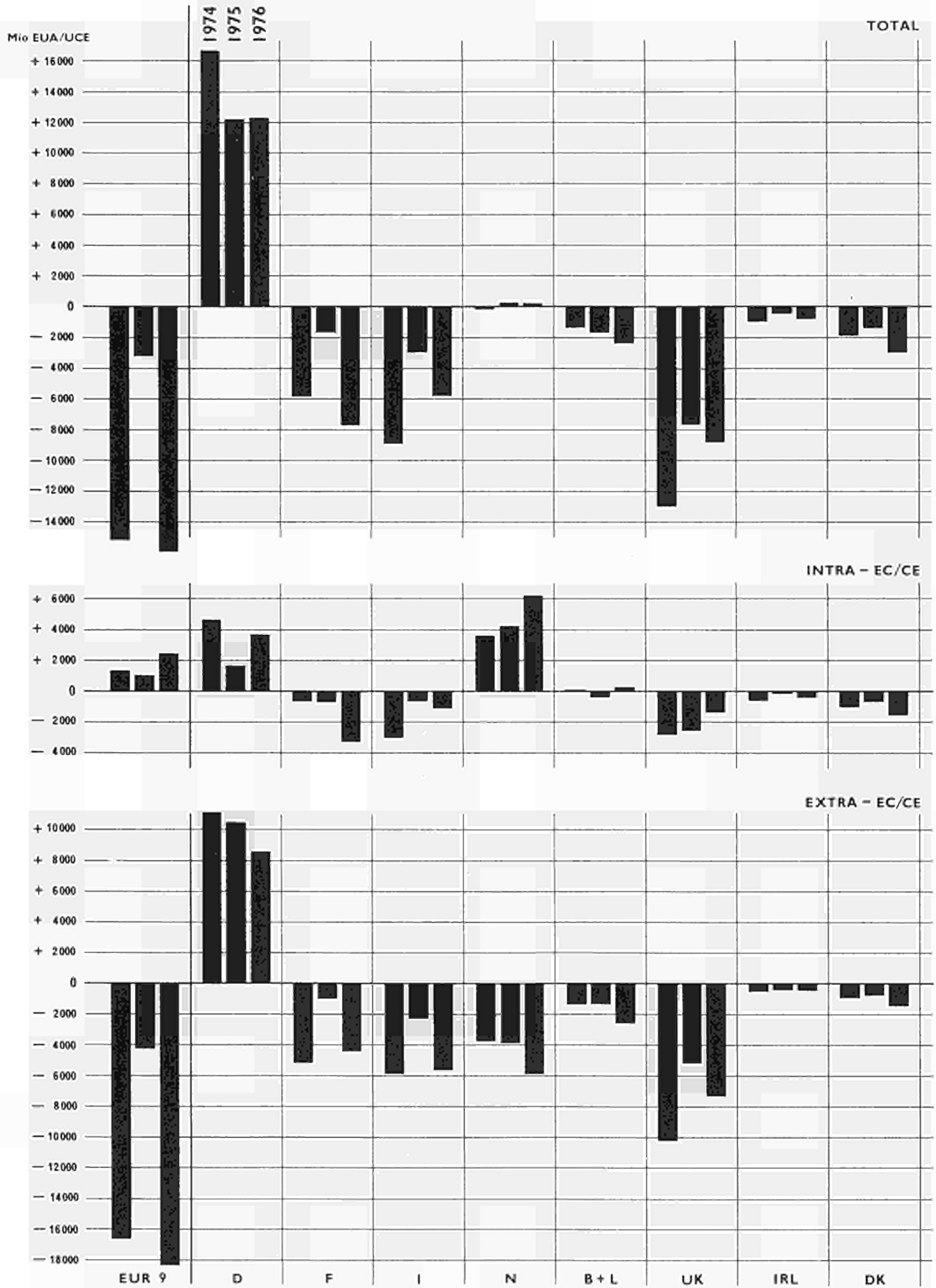
Abréviations et signes employés

Segni e abbreviazioni convenzionali

Tekens en afkortingen

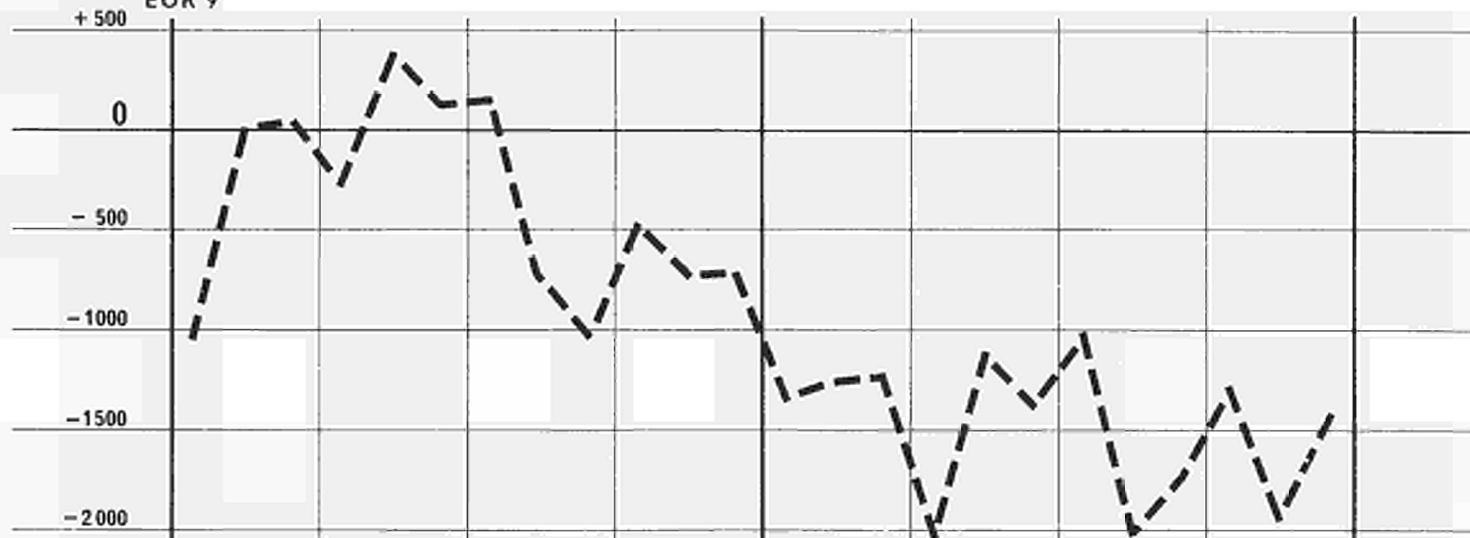
—	Néant	Il fenomeno non esiste	Nul
0	Donnée inférieure à la moitié de l'unité utilisée	Dato inferiore alla metà dell'unità indicata	Minder dan de helft van de gebruikte eenheid
:	Donnée non disponible	Dato non disponibile	Geen gegevens beschikbaar
Ø	Moyenne mensuelle	Media mensile	Maandgemiddelde
*	Estimation de l'Eurostat	Stima dell'Eurostat	Schatting van Eurostat
r	Donnée révisée	Dato riveduto	Herzien cijfer
Mio	Million	Milione	Miljoen
Mrd	Milliard	Miliardo	Miljard
kWh	Kilowatt-heure	Kilowattora	Kilowattuur
EUA-UCE	Unité de compte Européenne	Unità di conto delle Comunità Europee	Rekeneenheid van de Europese Gemeenschappen
Eur	Unité de compte statistique	Unità de conto statistica	Statistische rekenenheid
\$	Dollar US	Dollaro USA	US dollar
EC-CE	Communauté Européenne	Comunità Europee	Europese Gemeenschap
EUR-6	Ensemble des six premiers États membres de la CE	Insieme dei primi sei paesi membri delle Comunità Europee	Totaal van de zes eerste Lid-Staten van de EG
EUR-9	Ensemble des États membres de la CE	Insieme dei paesi delle Comunità Europee	Totaal van de Lid-Staten van de EG
Belg.-Lux.	UEBL — Union Économique Belgo-Luxembourgeoise	UEBL — Unione Economica Belgo-Lussemburghese	BLEU — Belgisch-Luxemburgse Economische Unie
EUROSTAT	Office Statistique des Communautés Européennes	Istituto Statistico delle Comunità Europee	Bureau voor de Statistiek der Europese Gemeenschappen
CST	Classification Statistique et Tarifaire pour le commerce international	Classificazione Statistica e Tariffaria per il commercio internazionale	Classificatie voor Statistiek en Tarief van de internationale handel
G	Commerce général	Commercio generale	Algemene handel
N	Exportations de produits nationaux	Esportazione dei prodotti nazionali	Uitvoer van nationale goederen
NS	Non significatif	Non significativi	Onbeduidend

TRADE BALANCE OF THE EC
BALANCE COMMERCIALE DE LA CE

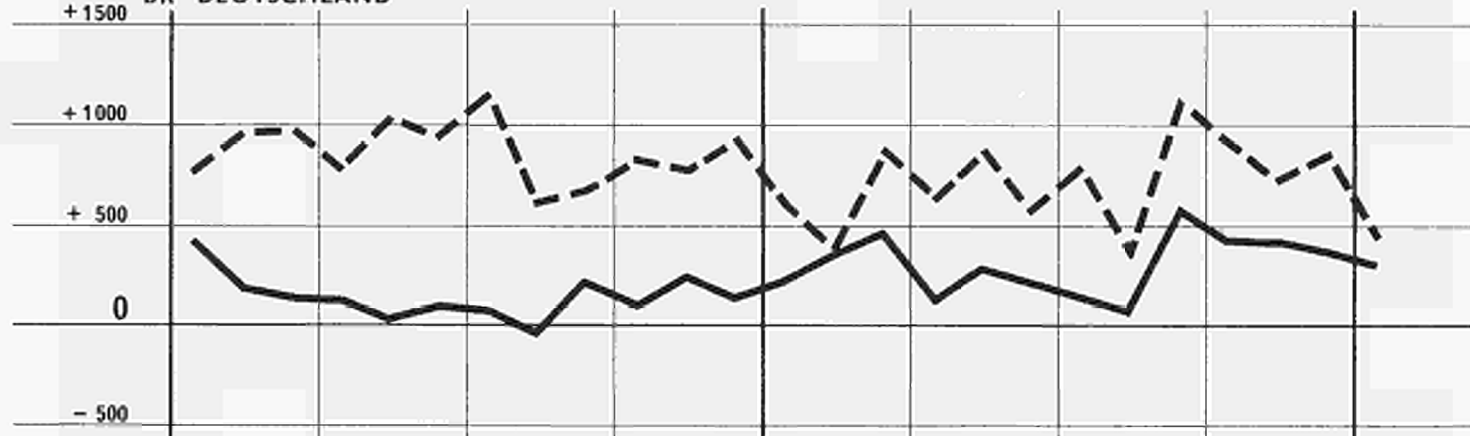


TRADE BALANCE

Mio EUA/UCE
EUR 9



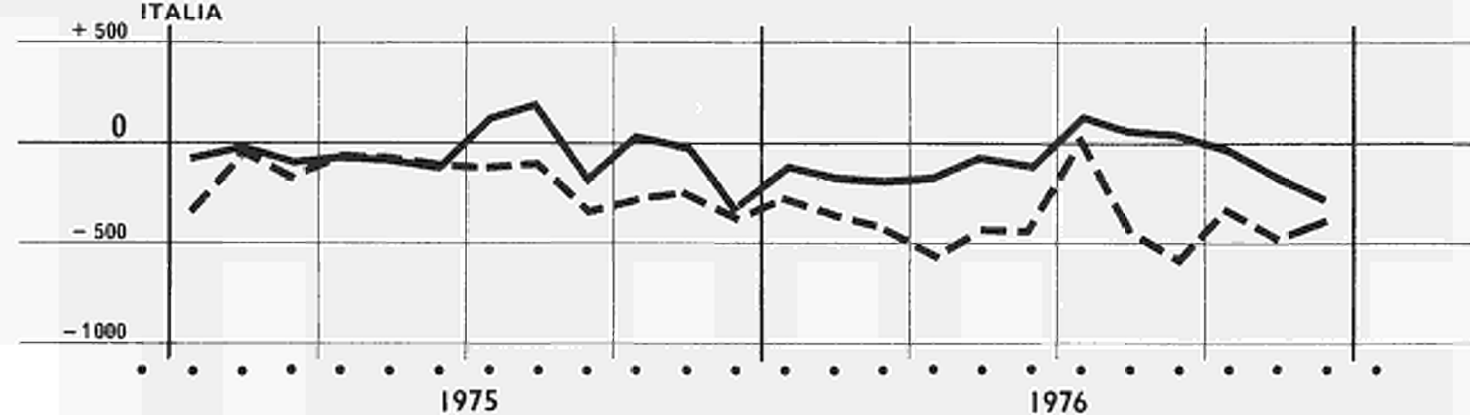
BR DEUTSCHLAND



FRANCE



ITALIA



1975

1976



— INTRA-EC/CE (EUR 9)

BALANCE COMMERCIALE

Mio EUA/UCE

NEDERLAND

+ 500

0

- 500

BELG.-LUX.

+ 500

0

- 500

UNITED KINGDOM

0

- 500

- 1000

IRELAND

+ 50

0

- 50

- 100

DANMARK

0

- 50

- 100

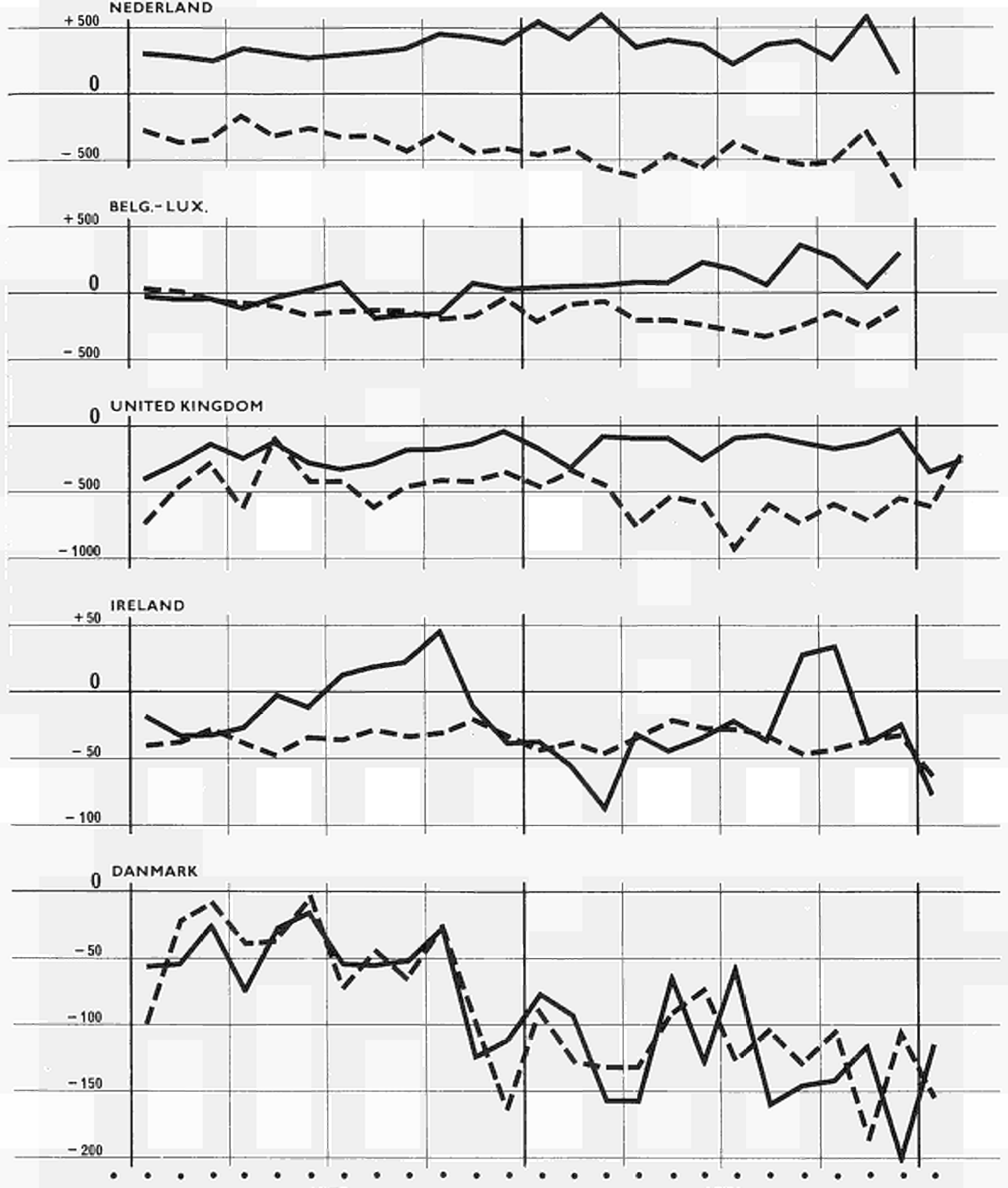
- 150

- 200

1975

1976

--- EXTRA-EC/CE (EUR-9)



GENERAL SUMMARY
of EC trade by country

TAB. 1

value in Mio EUA

Origin	Import					Export					Trade balance 1)				
											Balance commerciale 1)				
	1975	1976				1975	1976				1975	1976			
	IV	I	II	III	IV	IV	I	II	III	IV	IV	I	II	III	IV
GRAND TOTAL	67 230	69 717	77 207	75 006	86 292	65 648	66 581	72 945	70 943	82 008					
INTRA-EC (EUR-9)	32 705	33 949	37 914	35 175	41 771	33 068	34 879	38 209	35 901	42 241					
EXTRA-EC	34 525	35 768	39 294	39 830	44 521	32 581	31 702	34 736	35 042	39 766	- 1 944	- 4 066	- 4 557	- 4 788	- 4 754
Class 1	16 421	17 004	18 711	18 496	21 532	16 960	16 570	18 273	18 219	21 080	539	- 409	- 438	- 277	- 452
EFTA	4 940	5 012	5 509	5 484	6 452	6 587	6 821	7 718	7 680	9 211	1 647	- 834	- 2 208	- 2 196	- 2 758
Other West European countries	2 231	2 382	2 499	2 430	2 990	3 566	3 330	3 628	3 575	4 275	1 334	948	1 139	1 146	1 285
North America	6 528	6 722	7 323	7 112	8 497	4 630	4 288	4 750	4 722	5 270	- 1 898	- 2 435	- 2 573	- 2 390	- 3 228
Other class 1 countries	2 731	2 888	3 389	3 470	3 592	2 177	2 151	2 177	2 242	2 324	- 544	- 737	- 1 212	- 1 228	- 1 267
Class 2 2)	15 070	15 697	17 164	17 847	19 195	11 504	11 249	12 271	12 945	14 469	- 3 566	- 4 448	- 4 894	- 4 902	- 4 726
ACP	2 408	2 329	2 560	2 509	2 788	2 115	2 097	2 396	2 404	2 838	- 293	- 232	- 164	- 105	- 50
DOM	75	67	84	64	94	215	180	207	200	219	140	113	123	136	125
TOM	156	134	175	137	103	157	145	146	206	177	2	11	- 29	70	74
Other class 2 countries 2)	12 432	13 167	14 344	15 138	16 209	9 016	8 828	9 522	10 134	11 234	- 3 415	- 4 339	- 4 823	- 5 003	- 4 974
Class 3 3)4)	2 763	2 729	3 109	3 131	3 413	3 638	3 458	3 693	3 383	3 674	875	728	574	251	261
Eastern Europe 4)	2 551	2 457	2 875	2 880	3 104	3 151	2 930	3 139	3 045	3 424	600	473	264	166	320
Other class 3 countries 3)	212	272	233	252	308	487	528	543	337	249	275	256	310	85	59
Miscellaneous	271	339	310	356	381	479	425	510	496	544	208	86	200	140	163
Main countries:															
Norway	668	715	742	860	873	812	910	1 025	1 042	1 183	144	195	283	182	309
Sweden	1 776	1 776	1 955	1 885	2 180	1 902	1 874	2 106	1 982	2 625	127	98	151	96	445
Finland	500	560	561	596	679	524	476	514	505	592	24	84	- 4	90	- 87
Switzerland	1 507	1 527	1 671	1 605	1 974	2 199	2 232	2 563	2 513	2 887	692	704	892	908	913
Austria	749	748	871	885	1 146	1 342	1 404	1 564	1 704	1 991	593	656	693	820	845
Portugal	219	227	242	215	239	289	368	417	390	472	70	141	175	175	232
Spain	922	926	970	858	1 221	1 078	1 130	1 247	1 108	1 333	155	204	276	250	111
Yugoslavia	283	325	370	377	385	735	567	590	636	882	452	242	221	259	498
Greece	300	306	334	360	418	570	551	614	622	674	269	245	280	262	257
Turkey	193	232	211	190	238	553	506	542	584	660	360	274	331	393	422
Soviet Union	1 213	1 186	1 438	1 483	1 439	1 287	1 245	1 313	1 250	1 351	74	58	- 125	- 232	- 88
German Democratic Republic 4)	133	143	132	142	162	155	140	145	121	150	22	- 3	13	- 20	- 12
Poland	453	425	499	479	575	809	703	696	672	762	356	278	197	193	187
Czechoslovakia	237	226	242	234	289	294	264	285	304	388	57	38	42	70	99
Hungary	226	186	191	207	268	219	216	261	273	306	- 7	31	71	66	37
Romania	224	227	306	267	291	191	218	281	275	320	- 34	- 9	- 26	9	29
Bulgaria	58	60	62	62	72	189	139	152	141	141	131	79	91	80	68
Morocco	181	221	223	157	240	284	318	329	324	345	104	97	106	168	105
Algeria	644	531	532	558	536	764	679	602	710	766	120	148	70	152	229
Tunisia	99	113	89	88	122	174	190	227	194	226	74	77	139	106	103
Libya	884	891	1 008	1 025	1 097	476	460	514	555	597	- 408	- 431	- 494	- 471	- 500
Egypt	91	128	207	173	171	369	371	379	391	374	277	243	172	218	203
Sudan	45	50	63	38	71	76	103	117	90	103	31	54	54	16	32
Senegal	75	63	81	100	82	73	79	86	84	108	- 2	16	5	- 16	25
Liberia	69	77	96	85	79	87	107	155	89	217	19	30	59	104	138
Ivory Coast	192	222	232	225	326	139	151	162	154	189	- 53	- 71	- 70	- 72	- 137
Ghana	61	72	74	100	79	89	65	76	85	105	28	- 7	- 2	- 15	26
Nigeria	875	828	832	745	826	706	693	766	842	1 014	- 169	- 135	- 66	97	187
Cameroon	86	86	86	86	110	77	65	88	80	96	- 9	- 20	2	- 6	- 14
Gabon	106	88	102	94	93	91	90	107	124	127	- 14	2	5	30	34
Zaire	173	167	226	254	269	118	97	97	102	110	- 56	- 69	- 129	- 151	- 159
Kenya	50	55	65	64	88	75	67	90	73	81	- 24	11	26	8	- 7
Zambia	93	92	100	96	116	58	51	64	72	68	- 35	- 42	- 26	- 24	- 49
Republic of South Africa	965	881	1 036	993	942	863	828	824	763	739	- 102	- 53	- 212	- 231	- 203
United States of America	5 649	5 850	6 192	5 999	7 257	3 925	3 621	4 021	4 050	4 543	- 1 724	- 2 229	- 2 170	- 1 948	- 2 714
Canada	879	872	1 132	1 114	1 240	705	647	729	672	727	- 729	- 724	- 225	- 403	- 442
Mexico	76	77	107	83	109	239	239	258	238	235	163	162	151	155	127
Panama	29	21	33	21	31	144	82	39	174	76	115	60	6	153	46
Cuba	18	22	23	34	49	63	121	108	73	70	45	99	86	40	21
Netherlands Antilles	75	57	86	59	53	30	32	32	92	34	- 45	- 25	- 55	- 33	- 20
Colombia	123	139	161	133	135	69	63	85	81	81	- 54	- 76	- 75	- 52	- 54
Venezuela	180	183	232	222	174	323	268	297	388	411	143	85	65	166	237
Peru	65	48	66	94	86	133	96	85	72	92	68	48	16	- 22	6
Brazil	547	494	568	830	867	600	495	539	558	622	53	2	- 28	- 271	- 245
Chile	122	146	204	168	178	52	57	41	79	34	- 70	- 89	- 163	- 89	- 125
Argentina	245	266	281	409	389	187	126	223	165	213	- 58	- 140	- 58	- 244	- 176
Syria	147	151	186	142	172	170	219	255	266	293	23	68	69	125	121
Iraq	879	655	772	998	1 129	441	502	462	534	498	- 438	- 154	- 310	- 464	- 630
Iran	1 917	1 823	1 976	2 076	2 463	1 091	1 025	1 173	1 209	1 286	- 826	- 798	- 803	- 868	- 1 176
Israel	135	255	202	154	205	342	317	329	299	342	206	62	127	148	137
Saudi Arabia	2 422	2 591	2 929	3 340	3 015	460	501	735	794	1 045	- 1 962	- 2 090	- 2 193	- 2 546	- 1 971
Kuwait	540	506	601	579	838	165	168	231	256	337	- 374	- 338	- 370	- 322	- 500
Oatar	166	381	327	232	304	71	64	87	63	90	- 95	- 317	- 241	- 168	- 214
United Arab Emirates	697	856	693	668	731	223	253	268	289	360	- 474	- 603	- 424	- 379	- 371
Oman	101	169	77	49	79	73	83	71	59	79	- 28	- 87	- 6	9	0
Pakistan	56	62	73	61	62	112	102	120	128	152	56	41	48	67	90
India	225	294	410	338	377	217	298	233	247	359	- 8	3	- 177	- 91	- 18
Thailand	90	112	147	162	162	88	89	75	81	102	- 1	- 22	- 72	- 81	- 60
Indonesia	112	127	125	176	209	182	225	262	268	331	- 81	97	137	92	122
Malaysia															

TAB. 1

import

valeurs en Mio UCE

1975	1976												Origine
	D	J	F	M	A	M	J	J	A	S	O	N	
23 314	21 244	22 169	26 140	25 599	25 054	25 992	24 918	23 194	26 565	27 513	28 088	29 803	TOTAL GÉNÉRAL
11 175	10 007	11 059	12 894	12 359	12 382	12 639	11 744	10 314	12 790	13 581	13 379	14 118	INTRA-CE (EUR-9)
12 139	11 237	11 110	13 247	13 240	12 673	13 354	13 174	12 880	13 775	13 931	14 709	15 685	EXTRA-CE
5 809	5 150	5 255	6 541	6 254	6 071	6 357	6 357	5 618	6 500	6 641	7 073	7 634	Classe 1
1 654	1 414	1 710	1 974	1 819	1 831	1 857	1 970	1 565	1 942	2 019	2 158	2 115	AELE
828	767	747	874	801	805	882	850	730	853	929	998	1 071	Autres pays de l'Europe occidentale
2 373	2 095	1 975	2 599	2 405	2 374	2 524	2 399	2 182	2 518	2 569	2 702	3 202	Amérique du Nord
954	875	824	1 092	1 228	1 061	1 094	1 138	1 141	1 187	1 128	1 215	1 245	Autres pays de la classe 1
5 281	5 124	4 992	5 530	5 853	5 496	5 808	5 664	6 097	6 046	6 066	6 377	6 732	Classe 2²⁾
861	754	682	896	903	759	893	833	846	828	919	905	959	ACP
24	21	16	30	27	24	33	18	28	18	34	26	33	DOM
52	23	51	68	62	52	62	25	69	44	31	46	27	TOM
4 343	4 325	4 243	4 537	4 862	4 660	4 820	4 788	5 154	5 156	5 082	5 400	5 713	Autres pays de la classe 2 ²⁾
965	852	818	1 050	1 035	1 006	1 078	1 025	1 063	1 110	1 110	1 126	1 188	Classe 3³⁾⁴⁾
891	772	722	959	963	926	998	946	988	1 012	1 010	1 022	1 084	Europe orientale ⁴⁾
74	80	96	91	72	80	79	79	75	98	100	104	104	Autres pays de la classe 3 ³⁾
84	111	45	125	98	99	112	128	102	118	114	134	132	Divers non classés
													Principaux pays:
216	227	212	281	238	225	280	378	218	261	258	311	306	Norvège
589	490	578	707	655	658	639	625	558	701	687	751	730	Suède
173	180	174	205	150	178	233	194	190	213	230	217	234	Finlande
528	413	598	600	549	552	570	579	445	582	621	648	638	Suisse
245	202	247	297	293	300	278	298	263	320	353	350	353	Autriche
70	75	70	82	75	86	80	79	72	64	73	88	77	Portugal
361	313	288	324	333	309	330	311	261	287	327	428	470	Espagne
98	97	96	132	130	117	123	131	105	140	128	127	127	Yougoslavie
118	90	105	113	102	113	119	135	101	126	144	128	145	Grèce
68	77	50	68	76	74	62	64	56	70	80	80	79	Turquie
418	374	350	460	447	436	536	480	558	508	479	474	497	Union soviétique
44	46	43	53	47	38	47	47	43	52	46	57	59	République démocratique allemande ⁴⁾
167	127	124	173	165	174	160	154	159	166	173	184	218	Pologne
84	76	63	87	83	75	84	83	68	84	97	89	103	Tchécoslovaquie
84	63	52	70	66	60	64	70	68	78	86	89	93	Hongrie
71	63	68	95	110	111	85	92	77	100	103	104	83	Roumanie
21	20	21	19	22	20	20	19	19	24	24	22	27	Bulgarie
70	81	63	77	82	77	65	53	47	57	62	70	107	Maroc
243	165	174	193	223	155	153	199	203	145	182	208	208	Algérie
38	43	33	38	28	36	25	34	24	31	31	38	53	Tunisie
315	259	291	338	328	351	337	327	388	304	339	379	380	Libye
22	42	32	53	88	64	54	75	49	50	46	47	79	Egypte
13	9	15	25	31	20	11	14	11	13	25	28	18	Soudan
26	23	12	28	29	22	30	32	33	36	23	26	33	Sénégal
24	23	27	27	35	31	30	30	29	26	27	24	28	Libéria
70	72	67	83	78	70	85	73	74	78	100	104	122	Côte-d'Ivoire
21	25	19	28	21	29	24	40	33	27	29	22	28	Ghana
307	281	219	328	300	229	305	247	267	230	273	275	278	Nigeria
34	27	30	29	29	31	26	28	27	32	31	39	40	Cameroun
40	29	32	28	43	30	30	36	28	30	36	29	27	Gabon
66	62	37	67	65	82	78	96	84	73	101	97	67	Zaire
21	18	14	23	19	16	31	22	22	20	25	30	33	Kenya
32	22	30	40	36	23	41	21	42	33	37	31	47	Zambie
303	242	239	310	419	310	308	332	306	356	304	315	323	République d'Afrique du Sud
2 017	1 817	1 745	2 238	2 043	2 021	2 108	2 025	1 852	2 111	2 159	2 311	2 764	États-Unis d'Amérique
356	278	230	362	362	353	416	374	331	407	410	391	438	Canada
24	24	23	30	46	31	36	33	23	27	38	36	35	Mexique
77	4	6	11	9	10	14	7	8	6	10	5	16	Panama
5	5	7	11	6	7	9	12	5	18	22	13	13	Cuba
19	8	23	36	31	29	27	24	27	18	19	17	14	Antilles néerlandaises
40	47	43	48	53	42	66	48	41	44	38	51	48	Colombie
55	56	64	63	85	67	79	80	71	69	78	44	50	Venezuela
18	15	17	16	18	18	32	29	36	29	28	30	28	Pérou
188	151	141	195	179	183	200	247	287	294	284	311	273	Brsil
39	41	46	59	60	58	66	43	70	55	57	69	52	Chili
75	75	71	118	81	95	104	122	133	147	126	130	133	Argentine
62	54	39	58	71	56	59	49	34	58	65	63	44	Syrie
326	216	192	244	214	280	277	301	354	342	279	445	406	Irak
666	665	597	549	636	680	675	673	708	694	792	814	848	Iran
48	81	74	97	72	64	66	53	47	54	52	75	72	Israël
821	834	882	873	1 079	908	915	995	1 164	1 153	977	905	1 117	Arabie Saoudite
185	151	202	145	203	210	187	205	202	172	205	318	327	Koweït
77	114	149	113	110	139	80	72	74	92	132	88	103	Qatar
251	325	280	249	231	193	269	211	199	257	254	195	278	Emirats arabes unis
36	55	54	61	27	21	31	23	18	7	17	11	51	Oman
21	24	16	22	24	25	24	24	18	20	19	20	23	Pakistan
72	100	84	108	125	133	151	124	104	109	119	139	120	Inde
27	32	30	49	33	59	54	49	58	55	52	62	49	Thaïlande
38	39	37	50	39	38	47	50	62	64	68	74	71	Indonésie
74	82	62	95	97	95	103	86	100	106	100	113	112	Malaysia
38	39	35	41	38	41	41	46	43	45	52	50	46	Singapour
32	29	31	33	44	28	40	37	36	47	40	50	41	Philippines
63	71	78	73	61	75	87	64	67	78	72	78	82	Chine
55	80	63	79	66	76	88	96	109	109	102	90	76	Corée du Sud
451	402	375	507	567	506	514	543	576	559	582	648	603	Japon
53	59	58	75	74	67	69	71	78	78	85	87	85	Tai-wan
112	167	166	151	165	163	165	165	164	177	171	166	141	Hong-Kong
133	166	150	205	173	172	181	194	184	202	204	187	227	Australie
67	65	60	70	69	74	91	70	75	70	38	65	92	Nouvelle-Zélande
113	103	99	114	111	115	111	106	108	120	122	136	138	Commerce inter-zones ⁴⁾

1) - = excédent d'importations.

2) Non compris Cuba à partir du 1.1.1976.

3) Y compris Cuba à partir du 1.1.1976.

4) Le commerce de l'Allemagne (RF) avec la République démocratique allemande et le secteur soviétique de Berlin, figurant au bas du tableau, est exclu dans toutes les autres données de cette publication relatives au commerce de l'Allemagne (RF) et de la CE.

GENERAL SUMMARY
of EC trade by country

TAB. 1

export

value in Mio EUA

Origin	1975	1976											
	D	J	F	M	A	M	J	J	A	S	O	N	D
GRAND TOTAL	22 378	20 149	20 964	25 332	23 511	24 205	24 713	24 083	21 132	25 493	26 548	26 408	28 319
INTRA-EC 1(EUR-9)	10 961	10 310	11 112	13 319	12 325	12 634	12 741	11 919	10 257	13 464	13 906	13 645	14 055
EXTRA-EC	11 417	9 839	9 851	12 012	11 186	11 571	11 972	12 163	10 875	12 030	12 642	12 763	14 265
<i>Class 1</i>	<i>5 849</i>	<i>4 978</i>	<i>5 301</i>	<i>6 299</i>	<i>5 917</i>	<i>6 122</i>	<i>6 234</i>	<i>6 273</i>	<i>5 502</i>	<i>6 462</i>	<i>6 010</i>	<i>6 903</i>	<i>7 330</i>
EFTA	2 250	1 928	2 271	2 630	2 490	2 615	2 612	2 483	2 361	2 842	2 950	3 041	3 172
Other West European countries	1 332	1 051	1 013	1 266	1 177	1 219	1 232	1 273	1 081	1 224	1 304	1 368	1 605
North America	1 526	1 288	1 379	1 601	1 537	1 578	1 635	1 696	1 378	1 652	1 829	1 716	1 728
Other class 1 countries	741	712	638	802	713	709	755	821	681	743	727	778	825
<i>Class 2 2)</i>	<i>4 022</i>	<i>3 524</i>	<i>3 443</i>	<i>4 173</i>	<i>3 857</i>	<i>4 082</i>	<i>4 329</i>	<i>4 500</i>	<i>4 138</i>	<i>4 314</i>	<i>4 564</i>	<i>4 581</i>	<i>5 264</i>
ACP	714	676	650	770	756	758	881	885	716	854	934	894	975
DOM	76	56	59	65	66	65	77	74	61	65	69	71	79
TOM	49	46	48	51	47	47	53	56	43	109	68	54	56
Other class 2 countries 2)	3 183	2 846	2 686	3 287	2 989	3 212	3 319	3 486	3 107	3 334	3 493	3 562	4 154
<i>Class 3 3) 4)</i>	<i>1 383</i>	<i>1 093</i>	<i>972</i>	<i>1 394</i>	<i>1 257</i>	<i>1 223</i>	<i>1 200</i>	<i>1 229</i>	<i>1 083</i>	<i>1 070</i>	<i>1 083</i>	<i>1 103</i>	<i>1 488</i>
Eastern Europe 4)	1 203	897	823	1 212	1 056	1 055	1 027	1 095	959	992	987	1 041	1 396
Other class 3 countries 3)	180	195	150	182	202	168	173	134	125	79	96	62	92
Miscellaneous	163	144	135	146	165	144	209	160	152	184	185	176	182
Main countries:													
Norway	261	221	331	360	285	357	379	353	343	346	346	440	429
Sweden	657	564	597	719	710	692	703	573	634	779	849	878	897
Finland	178	157	146	173	154	180	166	149	190	180	180	186	226
Switzerland	775	621	745	866	839	872	854	845	740	930	938	901	987
Austria	434	406	463	536	511	535	519	554	516	654	648	648	671
Portugal	108	106	125	136	131	145	141	140	115	135	146	159	167
Spain	386	342	349	438	398	424	426	425	311	373	405	439	488
Yugoslavia	309	184	165	218	190	200	201	205	215	219	250	259	374
Greece	202	165	170	217	204	206	205	222	198	201	213	221	241
Turkey	219	171	152	183	194	173	175	217	170	197	214	220	226
Soviet Union	451	385	320	539	435	451	426	431	401	419	405	410	537
German Democratic Republic 4)	60	48	46	46	51	48	46	43	38	41	45	44	61
Poland	327	236	213	254	246	238	213	265	211	195	210	232	320
Czechoslovakia	124	66	75	123	87	93	105	104	83	117	97	117	174
Hungary	77	57	69	90	85	91	85	98	89	86	90	99	116
Romania	74	59	64	96	96	95	95	98	81	86	104	91	125
Bulgaria	87	44	34	62	51	47	54	53	43	45	35	47	60
Morocco	97	99	91	129	100	115	115	128	95	101	110	115	120
Algeria	294	241	223	216	198	192	212	218	273	218	213	246	306
Tunisia	70	52	61	73	74	72	81	69	61	64	74	62	89
Libya	168	144	134	182	159	172	182	207	190	159	185	196	215
Egypt	142	115	117	139	110	148	123	153	130	107	106	119	149
Sudan	25	28	31	44	27	41	48	37	27	27	31	30	42
Senegal	27	24	25	30	27	32	28	34	25	26	36	39	35
Liberia	9	28	55	24	35	55	65	87	23	78	106	62	42
Ivory Coast	52	43	51	57	51	60	51	54	49	50	60	64	65
Ghana	37	31	12	22	20	22	33	34	24	28	30	32	43
Nigeria	236	237	206	249	253	234	280	279	266	298	333	329	351
Cameroon	27	20	21	25	27	26	35	26	29	25	29	33	34
Gabon	36	24	29	36	31	42	34	64	31	29	34	41	52
Zaire	38	33	28	36	33	29	34	38	28	37	33	32	45
Kenya	26	18	20	29	41	24	25	23	29	21	31	23	27
Zambia	20	17	15	18	22	18	24	28	23	21	15	27	25
Republic of South Africa	282	273	241	315	278	278	269	280	236	248	233	264	246
United States of America	1 288	1 084	1 184	1 352	1 286	1 352	1 383	1 456	1 183	1 415	1 591	1 472	1 482
Canada	238	203	195	249	251	227	252	240	195	237	238	244	245
Mexico	80	67	74	100	86	83	89	81	79	79	84	74	78
Panama	19	53	10	18	11	15	12	27	11	35	29	18	29
Cuba	20	37	40	45	45	29	34	39	27	7	13	14	44
Netherlands Antilles	9	9	10	13	8	11	12	11	10	73	11	12	11
Colombia	22	18	19	26	22	26	37	27	21	33	29	28	24
Venezuela	115	91	78	100	88	105	104	113	152	123	122	137	149
Peru	49	33	29	34	29	25	30	23	21	28	24	34	35
Brazil	199	147	146	200	166	191	182	194	174	189	216	187	220
Chile	19	16	22	19	13	14	14	18	24	36	17	16	21
Argentina	78	47	34	45	53	104	66	61	45	60	71	75	68
Syria	66	73	68	78	80	77	98	98	81	87	88	109	95
Iraq	162	176	130	195	139	179	143	152	178	204	141	155	190
Iran	374	336	336	353	387	386	400	471	353	385	419	392	475
Israel	115	94	96	128	105	110	113	94	92	113	103	106	132
Saudi Arabia	182	138	165	196	230	238	268	269	253	270	352	318	370
Kuwait	51	52	51	65	67	78	86	83	78	96	95	90	152
Qatar	29	18	20	27	27	28	32	24	21	19	21	31	38
United Arab Emirates	82	80	72	101	82	90	96	96	96	99	107	122	132
Oman	19	30	24	29	28	20	23	18	21	19	24	27	27
Pakistan	41	30	35	37	34	41	46	43	41	44	44	54	54
India	76	99	93	105	69	74	89	90	79	79	103	126	131
Thailand	31	31	26	32	24	23	28	28	27	27	28	32	43
Indonesia	66	79	59	87	79	84	99	90	79	100	110	110	111
Malaysia	42	36	36	40	35	40	40	41	38	42	38	41	54
Singapore	72	65	55	69	59	55	65	65	58	56	61	73	82
Philippines	28	33	28	39	29	31	30	31	42	31	37	29	45
China	141	144	91	128	146	132	133	88	88	68	74	43	41
South Korea	40	44	28	44	58	46	36	61	41	48	45	35	48
Japan	202	194	178	224	206	210	233	262	210	238	242	235	292
Taiwan	44	34	34	35	41	37	40	32	45	39	37	47	47
Hong Kong	72	63	64	76	73	81	88	88	69	84	86	81	93
Australia	196	202	168	205	179	171	198	230	187	203	199	236	232
New Zealand	61	43	52	57	50	51	54	49	47	55	53	42	55
Inter-zone trade 4)	170	80	110	105	122	121	122	131	107	121	146	154	208

1) - = Import surplus.
2) Excluding Cuba from 1.1.1976.
3) Including Cuba from 1.1.1976.
4) Figures for trade by Germany (Fed. Rep.) with the German Democratic Republic and the Soviet sector of Berlin are given at the bottom of this table, but are not included in any of the data given elsewhere in this publication on trade by Germany (Fed. Rep.) and the European Communities.

TAB. 1

RÉSUMÉ GÉNÉRAL
du commerce de la CE par pays

Trade balance 1) — Balance commerciale 1)

valeurs en Mio UCE

1975	1976												Origine
	D	J	F	M	A	M	J	J	A	S	O	N	
- 722	- 1 398	- 1 259	- 1 234	- 2 054	- 1 102	- 1 382	- 1 010	- 2 005	- 1 745	- 1 289	- 1 947	- 1 421	EXTRA-CE
41	- 172	46	- 241	- 337	50	- 123	- 84	- 116	- 39	168	- 170	- 304	Classe 1
597	515	561	656	670	784	755	513	797	900	931	883	1 057	AELE
504	284	266	392	376	414	350	423	351	371	379	369	534	Autres pays de l'Europe occidentale
- 847	- 807	- 596	- 999	868	- 796	- 888	- 704	- 804	- 866	- 740	- 986	- 1 475	Amérique du Nord
- 213	- 163	- 186	- 291	- 515	- 352	- 339	- 316	- 460	- 444	- 401	- 437	- 420	Autres pays de la classe 1
- 1 259	- 1 500	- 1 549	- 1 357	- 1 996	- 1 414	- 1 479	- 1 163	- 1 959	- 1 733	- 1 502	- 1 796	- 1 468	Classe 2 2)
- 147	- 78	- 32	- 126	- 147	- 2	- 12	- 52	- 130	- 23	15	- 11	16	ACP
51	34	43	36	39	41	44	55	33	48	34	45	46	DOM
3	23	- 3	- 16	- 15	- 5	- 9	32	- 26	65	37	8	29	TOM
- 1 161	- 1 479	- 1 557	- 1 251	- 1 873	- 1 448	- 1 501	- 1 302	- 1 836	- 1 822	- 1 588	- 1 838	- 1 558	Autres pays de la classe 2 2)
417	241	154	344	222	217	123	205	20	40	27	23	300	Classe 3 3) 4)
312	126	101	253	93	129	29	149	20	20	22	19	312	Europe orientale 4)
106	115	53	91	129	87	94	56	50	20	4	-	11	Autres pays de la classe 3 3)
79	33	90	20	57	45	97	32	51	66	71	43	50	Divers non classés
													Principaux pays :
45	- 6	119	80	47	132	99	- 25	125	85	88	129	124	Norvège
69	74	19	12	54	33	64	- 52	76	78	152	128	168	Suède
5	- 23	- 28	- 32	4	2	- 53	- 27	- 41	- 22	- 50	- 30	- 8	Finlande
246	207	148	266	289	320	284	266	295	348	317	253	350	Suisse
189	204	215	238	218	235	241	265	253	316	301	298	319	Autriche
39	31	55	55	56	58	61	62	43	71	73	71	90	Portugal
25	28	62	114	65	115	96	114	49	86	78	11	18	Espagne
211	87	69	86	60	83	79	74	109	78	121	131	247	Yougoslavie
84	75	65	104	102	93	86	87	98	76	70	92	96	Grèce
152	94	84	95	118	99	113	153	114	126	135	140	147	Turquie
33	11	30	79	33	3	11	109	49	158	89	74	64	Union soviétique
15	2	4	-	3	3	11	-	5	-	-	1	13	République démocratique allemande 4)
160	109	89	82	81	64	52	111	53	29	37	48	102	Pologne
40	- 9	12	36	3	18	21	21	15	34	0	28	71	Tchécoslovaquie
8	- 6	17	20	19	31	21	28	27	11	4	10	23	Hongrie
4	- 5	- 4	1	- 12	- 26	11	7	14	- 13	1	- 14	42	Roumanie
66	24	13	43	29	27	34	34	24	22	11	25	33	Bulgarie
27	18	27	52	18	38	50	75	48	44	48	45	14	Maroc
52	75	49	23	- 25	37	59	63	74	15	66	64	98	Algérie
33	9	28	36	46	36	27	36	37	33	44	25	36	Tunisie
- 147	- 115	- 157	- 156	- 169	- 178	- 155	- 120	- 198	- 145	- 153	- 182	- 165	Libye
120	73	85	87	21	84	69	78	82	56	60	72	70	Egypte
13	19	16	19	- 4	21	36	23	16	14	6	3	24	Soudan
1	0	14	2	- 3	10	- 2	2	- 7	- 11	12	13	0	Sénégal
- 15	5	28	- 3	0	25	35	57	- 6	52	79	12	14	Libéria
- 18	- 29	- 17	- 25	- 26	- 11	- 8	- 19	- 25	- 1	40	- 40	- 57	Côte d'Ivoire
- 16	6	- 12	6	- 1	7	- 5	- 10	- 10	1	1	11	16	Ghana
- 71	- 44	- 9	- 4	- 2	- 5	- 10	- 33	- 1	67	60	53	73	Nigeria
- 7	- 7	- 9	- 4	- 2	- 5	10	- 2	2	6	3	- 6	6	Caméroun
- 4	- 4	- 3	- 9	- 12	13	4	28	4	- 1	- 2	11	25	Gabon
- 28	- 29	- 9	- 31	- 32	- 44	- 58	- 56	- 37	- 68	- 65	- 23	65	Zaire
5	0	5	6	22	8	6	1	7	1	6	- 6	- 6	Kenya
- 11	- 6	- 15	- 21	- 15	- 4	- 17	7	- 19	- 12	- 22	- 4	- 21	Zambie
- 21	30	1	5	- 142	- 32	- 39	- 52	- 70	- 108	- 71	- 51	- 78	République d'Afrique du Sud
- 728	- 732	- 560	- 885	- 757	- 669	- 724	- 569	- 669	- 696	- 567	- 839	- 1 283	États-Unis d'Amérique
- 119	- 75	- 35	- 113	- 110	- 127	- 164	- 134	- 136	- 170	- 173	- 147	- 193	Canada
55	44	50	71	40	51	52	48	56	52	46	38	43	Mexique
8	49	4	7	2	6	2	20	103	29	19	13	14	Panama
- 15	32	34	34	39	22	25	28	22	- 10	- 9	1	31	Cuba
- 10	1	- 13	- 23	- 23	- 18	- 14	- 3	- 17	55	8	- 6	- 3	Antilles néerlandaises
- 17	- 29	- 24	- 23	- 30	- 17	- 29	- 22	- 20	- 11	- 9	- 23	- 24	Colombie
60	35	14	37	3	38	25	33	81	54	44	93	99	Venezuela
31	18	12	18	12	7	2	6	15	- 1	4	4	7	Pérou
11	4	5	5	- 13	8	- 18	- 53	- 114	- 105	- 69	- 124	- 54	Bésil
- 20	- 25	- 23	- 40	- 67	- 44	- 52	- 24	- 46	- 19	- 40	- 53	- 31	Chili
3	- 28	- 37	- 73	- 29	- 38	- 61	- 88	- 87	- 55	- 55	- 65	- 65	Argentine
5	19	29	20	9	21	39	49	47	29	23	47	51	Syrie
- 164	- 40	- 62	- 49	- 75	- 100	- 134	- 149	- 175	- 138	- 138	- 290	- 216	Irak
- 292	- 329	- 261	- 196	- 249	- 295	- 274	- 201	- 354	- 309	- 373	- 422	- 373	Iran
67	13	21	31	34	46	48	41	45	59	51	31	60	Israël
- 639	- 696	- 717	- 677	- 850	- 671	- 647	- 726	- 911	- 883	- 625	- 587	- 747	Arabie Saoudite
- 134	- 99	- 151	- 80	- 136	- 132	- 101	- 122	- 123	- 76	- 110	- 229	- 175	Koweït
- 48	- 97	- 129	- 86	- 83	- 111	- 47	- 48	- 52	- 74	- 111	- 37	- 65	Qatar
- 169	- 244	- 208	- 148	- 148	- 103	- 173	- 115	- 104	- 158	- 147	- 73	- 147	Émirats arabes unis
- 17	- 25	- 30	- 32	1	- 1	- 7	- 5	3	12	7	16	- 23	Oman
21	6	19	15	10	16	22	20	23	23	25	34	32	Pakistan
3	1	10	3	- 55	- 60	- 62	- 34	- 25	- 30	- 16	- 13	11	Inde
4	- 1	- 4	- 17	- 9	- 36	- 27	- 21	- 31	- 29	- 24	- 30	- 6	Thaïlande
- 28	39	22	36	39	46	52	40	17	36	43	36	40	Indonésie
- 32	- 46	- 26	- 55	- 62	- 56	- 63	- 45	- 62	- 64	- 62	- 72	- 58	Malaysia
- 34	26	19	27	21	14	24	38	15	11	9	23	36	Singapour
- 4	5	3	6	15	6	- 10	- 5	6	18	3	21	3	Philippines
- 78	72	16	55	84	67	66	24	21	- 10	1	- 35	- 40	Chine
- 15	- 36	- 35	- 35	- 8	- 30	- 45	- 27	- 56	- 61	- 58	- 55	- 28	Corée du Sud
- 249	- 208	- 196	- 283	- 361	- 296	- 280	- 281	- 366	- 322	- 340	- 413	- 311	Japon
- 10	- 25	- 24	- 40	- 33	- 29	- 26	- 10	- 40	- 33	- 46	- 50	- 38	T'ai-wan
- 40	- 103	- 102	- 75	- 92	- 81	- 77	- 77	- 95	- 94	- 85	- 86	- 49	Hong-Kong
63	36	18	0	6	- 1	18	37	4	0	- 5	49	5	Australie
- 6	- 22	- 8	- 13	- 18	- 23	- 37	- 21	- 28	- 14	15	- 23	- 37	Nouvelle-Zélande
57	- 23	11	- 9	11	6	11	25	- 1	1	24	18	70	Commerce inter-zones 4)

1) - = excédent d'importations.

2) Non compris Cuba à partir du 1.1.1976.

3) Y compris Cuba à partir du 1.1.1976.

4) Le commerce de l'Allemagne (RF) avec la République démocratique allemande et le secteur soviétique de Berlin, figurant au bas du tableau, est exclu dans toutes les autres données de cette publication relatives au commerce de l'Allemagne (RF) et de la CE.

GENERAL SUMMARY
of EC trade by commodities

TAB. 2

value in Mio EUA

CST	List of products	import intra 1)					import extra					export extra				
		1975		1976			1975		1976			1975		1976		
		IV	I	II	III	IV	IV	I	II	III	IV	IV	I	II	III	IV
0 - 9	Total trade	32 706	33 949	37 967	36 090	41 868	34 994	36 775	39 373	39 789	44 574	32 907	31 698	34 780	34 974	39 822
0 + 1	FOOD, BEVERAGES AND TOBACCO	4 821	4 526	5 174	4 994	5 601	4 895	4 523	4 926	5 148	6 551	2 211	2 163	2 340	2 240	2 476
0	Food	4 252	4 085	4 891	4 503	4 995	4 507	4 208	4 569	4 797	6 133	1 720	1 712	1 885	1 725	1 900
00	Live animals	406	303	289	368	353	118	161	83	82	99	38	65	30	32	48
01	Meat and meat preparations	1 055	923	957	972	1 081	348	364	401	400	421	222	192	206	180	239
02	Dairy products and eggs	766	773	773	756	884	104	88	57	78	127	273	294	300	285	337
03	Fish and fish preparations	182	156	155	177	219	290	225	216	281	332	73	84	81	75	92
04	Cereals and cereal preparations	510	538	774	506	566	1 021	701	824	1 114	1 234	449	432	441	392	255
05	Fruit and vegetables	585	662	898	836	794	1 095	1 158	1 336	959	1 434	243	206	175	160	274
06	Sugar and sugar preparations	170	141	185	160	131	317	217	206	193	256	137	154	252	239	162
07	Coffee, tea, cocoa, spices and manufactures thereof	152	170	174	175	252	732	756	891	1 050	1 304	116	105	111	119	171
08	Feeding-stuff for animals, fresh; food waste	227	221	223	251	318	438	479	433	537	739	78	90	94	100	109
09	Miscellaneous food preparations	92	99	111	114	121	25	23	25	29	33	83	80	89	92	95
1	Beverages and tobacco	569	441	483	491	606	388	315	357	361	418	491	441	475	515	577
11	Beverages	421	314	360	359	443	124	89	92	95	133	424	378	408	437	496
12	Tobacco and tobacco manufactures	128	104	97	104	120	263	223	261	257	282	71	66	70	79	80
3	FUEL PRODUCTS	2 374	2 371	2 662	2 642	2 936	10 965	11 188	12 103	12 454	13 350	1 319	1 174	1 324	1 533	1 720
32	Coal, coke and briquettes	316	292	350	342	371	414	380	451	437	467	104	89	109	154	126
33	Petroleum and petroleum products	1 415	1 471	1 553	1 755	1 863	10 509	10 618	11 490	11 864	12 530	1 173	1 030	1 147	1 320	1 433
34	Gas, natural and manufactured	488	570	455	410	629	92	110	121	109	154	34	40	42	37	35
36	Electric energy	7	12	13	29	15	14	13	16	12	10	3	12	14	20	26
2 + 4	RAW MATERIALS	1 536	1 735	1 836	1 648	1 993	4 358	4 929	5 497	6 605	6 119	701	778	780	761	971
2	Crude materials, inedible, except fuels	1 333	1 541	1 830	1 454	1 764	4 080	4 667	5 196	5 324	5 807	595	671	692	663	832
21	Skins and furskins, undressed	84	121	121	100	137	190	313	271	258	317	47	73	69	49	68
22	Oil seeds, oil nuts and oil kernels (incl. flours)	24	46	16	17	30	592	580	532	571	786	5	13	7	12	6
23	Crude natural rubber (incl. synthetic and reclaimed)	113	121	125	105	132	128	159	166	162	191	59	58	64	63	74
24	Wood and cork	75	83	103	89	105	710	749	914	1 072	1 087	44	44	59	56	58
25	Pulp and paper	37	46	55	47	52	495	608	687	676	669	12	21	16	14	15
26	Textile fibres and waste	275	327	355	286	362	457	691	778	665	719	165	184	195	180	210
27	Mineral products not containing metal, n.e.s.	168	163	190	183	201	388	384	400	403	472	95	87	103	104	114
28	Metalliferous ores and metal scrap	260	306	390	346	349	963	974	1 254	1 329	1 326	56	58	70	61	79
29	Crude animal and vegetable materials, n.e.s.	254	299	224	240	326	164	192	171	185	228	110	131	101	125	146
4	Animal and vegetable oils and fats	203	194	206	194	229	278	262	301	280	313	106	107	88	98	140
41	Animal oils and fats	32	32	34	38	42	47	60	61	57	78	10	9	9	8	10
42	Vegetable oils	117	109	114	105	123	222	185	223	209	220	71	71	52	61	95
43	Processed oils and fats; animal and vegetable wax	47	48	52	47	55	11	14	16	15	15	25	27	27	29	34
7	MACHINERY AND TRANSPORT EQUIPMENT	9 517	9 656	11 262	9 863	12 422	4 710	4 710	5 291	5 232	6 093	14 713	14 262	15 441	15 079	17 532
71	Machinery, other than electric	3 730	3 744	4 347	3 821	4 501	2 170	2 195	2 446	2 506	2 684	7 152	6 900	7 337	7 086	8 251
72	Electrical machinery, apparatus and appliances	2 108	2 020	2 252	2 062	2 739	1 352	1 355	1 427	1 503	1 851	2 787	2 778	3 015	3 016	3 603
73	Transport equipment	3 361	3 622	4 224	3 640	4 603	1 160	1 125	1 297	1 209	1 521	4 794	4 594	5 083	5 052	5 684
5, 6, 8	OTHER INDUSTRIAL PRODUCTS	13 932	15 277	16 658	15 565	18 504	8 565	9 495	10 674	10 574	11 549	12 856	12 644	14 206	14 645	16 397
5	Chemicals	3 534	3 907	4 324	3 964	4 614	1 453	1 616	1 789	1 762	1 871	3 450	3 728	4 220	4 235	4 561
51	Chemical elements and compounds	1 240	1 337	1 497	1 351	1 577	656	670	808	795	825	1 174	1 220	1 376	1 401	1 550
52	Mineral tars crude chemicals derived from fuels	29	51	50	44	51	25	22	23	29	25	11	9	11	9	10
53	Tanning and colouring materials	188	218	252	237	258	74	88	100	96	97	307	318	398	422	425
54	Medicinal and pharmaceutical products	275	291	295	287	345	184	208	212	205	245	502	525	564	593	662
55	Perfume materials, toilet and cleansing preparations	177	204	223	212	232	61	74	83	85	89	210	228	267	271	284
56	Fertilizers, manufactured	173	173	132	152	185	97	127	95	97	96	127	123	144	133	152
57	Explosives	12	14	17	16	19	10	8	9	10	13	24	28	27	26	30
58	Plastic mat., regenerated cellulose and artificial resins	924	1 054	1 204	1 099	1 254	199	238	274	270	281	688	749	848	894	926
59	Chemical materials and products, n.e.s.	359	441	432	395	465	146	173	179	177	199	412	520	558	483	502
6	Manufactured goods classified chiefly by material	7 012	7 637	8 665	7 795	9 484	4 711	5 210	6 015	5 828	6 457	6 707	6 225	7055	7198	8185
61	Tanned leather, leather manufactures, dressed furskins	128	141	166	146	178	127	155	183	191	223	127	137	159	151	165
62	Articles of rubber, n.e.s.	366	366	404	353	449	103	103	106	103	127	301	317	350	340	407
63	Wood and cork manufactures (excluding furniture)	154	163	186	168	211	196	231	267	264	283	79	89	91	100	137
64	Paper, paperboard and manufactures thereof	504	562	637	583	658	711	769	836	857	883	246	259	273	285	333
65	Textile yarn, fabr. and made-up art. of textile mat., etc.	1 517	1 670	1 758	1 507	1 916	749	892	923	892	1 040	1 127	1 083	1 244	1 179	1 284
66	Non-metallic mineral manufactures, n.e.s.	821	881	1 016	924	1 117	797	793	915	874	958	1 052	1 037	1 171	1 140	1 310
67	Iron and steel	1 698	1 928	2 191	2 018	2 277	706	795	997	1 013	1 035	2 170	1 826	2 058	2 225	2 407
68	Non-ferrous metals	680	761	923	922	1 110	975	1 083	1 356	1 302	1 451	495	411	493	539	597
69	Manufactures of metal	799	835	959	829	1 034	361	363	422	400	457	1 110	1 083	1 205	1 262	1 451
8	Miscellaneous manufactured articles	3 387	3 734	3 669	3 826	4 407	2 401	2 669	2 869	2 984	3 222	2 699	2 690	2 931	3 212	3 661
81	Sanitary, plumb., heat. and light. fixtures and fitting	133	137	153	137	182	40	41	46	42	53	94	88	96	110	136
82	Furniture	382	400	441	358	500	104	115	123	109	143	193	193	220	232	303
83	Travel goods, handbags and similar articles	49	53	48	54	64	36	46	53	51	48	39	35	40	46	57
84	Clothing	812	1 004	820	1 089	1 037	855	1 049	1 082	1 222	1 156	414	436	438	579	575
85	Footwear	231														

TAB. 2

RÉSUMÉ GÉNÉRAL
du commerce de la CE par produitsimport
intra-CE/EC 1)

valeur en Mio UE

1975	1976												Dénomination des produits	CST
	D	J	F	M	A	M	J	J	A	S	O	N		
11 089	10 006	11 068	12 894	12 359	12 379	12 837	11 763	10 314	12 789	13 583	13 377	14 116	Commerce total	0 - 9
1 624	1 365	1 438	1 728	1 697	1 743	1 713	1 586	1 573	1 769	1 837	1 835	1 818	PROD. ALIMEN., BOISSONS, TABACS	0 + 1
1 415	1 216	1 298	1 577	1 541	1 588	1 543	1 420	1 425	1 597	1 658	1 637	1 602	Produits alimentaires	0
144	108	81	115	105	89	95	95	120	153	125	122	107	Animaux vivants	00
366	292	293	337	332	324	301	298	309	365	351	366	363	Viandes et préparations de viandes	01
252	215	254	303	257	261	256	247	245	264	320	302	262	Produits laitiers, œufs	02
67	47	52	56	52	54	49	52	57	67	73	66	80	Poissons et préparations de poissons	03
153	132	173	232	253	286	234	164	166	176	195	187	184	Céréales et produits à base de céréales	04
180	197	212	252	276	307	314	306	273	256	266	269	259	Fruits et légumes	05
65	47	42	52	53	55	77	57	41	52	49	40	42	Sucres et préparations à base de sucre	06
45	50	56	64	60	58	56	43	53	79	84	80	88	Café, thé, cacao, épices et produits dérivés	07
77	65	69	88	71	76	75	83	78	91	101	111	107	Aliments pour animaux, frais; déchets alimentaires	08
31	28	32	39	36	37	39	37	37	40	40	40	40	Préparations alimentaires diverses	09
209	149	141	152	156	155	170	167	149	171	179	198	216	Boissons et tabacs	1
159	109	97	108	116	117	127	129	105	125	133	150	159	Boissons	11
42	31	38	35	31	30	35	31	37	36	38	37	45	Tabacs bruts et manufacturés	12
802	740	827	814	773	794	840	831	825	890	849	860	1 036	PRODUITS ÉNERGÉTIQUES	3
112	95	95	102	121	115	114	116	101	125	133	103	135	Charbon, coques et agglomérés	32
434	440	525	506	471	519	562	565	623	568	512	523	628	Pétroles et dérivés	33
179	188	191	191	170	146	138	127	132	151	173	214	242	Gaz naturels et gaz d'usine	34
2	6	1	5	4	5	5	15	1	12	4	5	6	Energie électrique	35
539	508	566	688	609	626	587	537	524	631	659	646	662	MATIÈRES PREMIÈRES	2 + 4
467	450	503	593	540	557	519	476	417	555	582	574	584	Mat. prem. autres que les combus. minéraux	2
33	39	40	42	44	41	37	37	25	38	50	43	44	Peaux et pelletteries brutes	21
6	6	16	23	8	4	4	4	4	9	10	10	10	Graines, noix, amandes oléagineuses et farines	22
39	36	38	47	42	42	40	35	27	43	44	44	45	Caoutchouc brut, naturel, synthétique et régénéré	23
24	22	27	34	35	34	34	29	27	33	36	33	35	Bois et liège	24
12	12	15	20	18	19	18	15	14	18	17	19	16	Pâtes à papier et déchets de papier	25
98	99	106	123	119	119	117	92	78	116	117	124	121	Fibres textiles et déchets d'articles textiles	26
55	48	51	63	60	66	64	65	55	63	67	65	68	Produits minéraux non métallifères, n.d.a.	27
88	85	98	123	119	136	135	128	100	118	122	119	108	Minerais et déchets de métaux	28
102	91	103	105	85	84	55	61	78	101	103	102	121	Matières brutes animales ou végétales, n.d.a.	29
72	58	64	74	69	69	68	61	107	77	77	72	78	Corps gras, graisses et huiles anim. ou végét.	4
9	9	11	11	9	12	13	12	11	15	14	13	14	Corps gras, graisses et huiles d'origine animale	41
44	32	35	42	40	38	36	33	30	41	42	38	42	Huiles d'origine végétale	42
16	14	16	18	17	17	17	16	13	18	17	18	19	Huiles et graisses élaborées: cire anim. ou végétale	43
3 306	2 781	3 161	3 712	3 654	3 657	3 812	3 451	2 774	3 565	3 936	3 884	4 391	MACHINES ET MATÉRIEL DE TRANSPORT	7
1 329	1 069	1 239	1 436	1 367	1 431	1 548	1 399	1 097	1 325	1 419	1 430	1 653	Machines non électriques	71
722	552	698	770	731	763	758	699	587	775	872	902	966	Machines et appareils électriques	72
1 172	1 076	1 139	1 406	1 446	1 367	1 411	1 274	1 043	1 323	1 532	1 428	1 644	Matériel de transport	73
4 596	4 473	4 931	5 851	5 511	5 435	5 553	5 224	4 512	5 787	6 166	6 044	6 056	AUTRES PRODUITS INDUSTRIELS	5, 6, 8
1 203	1 194	1 241	1 467	1 380	1 418	1 453	1 324	1 152	1 444	1 475	1 504	1 548	Produits chimiques	5
447	420	425	493	471	486	540	465	400	486	507	517	553	Éléments et composés chimiques	51
12	13	17	21	15	18	18	16	13	14	16	21	21	Goudrons minér., dériv. chim. bruts de combust.	52
64	62	70	86	81	88	83	84	66	87	85	87	86	Matières colorantes et produits tannants	53
93	98	95	99	96	102	98	102	84	102	110	117	118	Produits médicinaux et pharmaceutiques	54
55	57	65	81	78	74	71	70	64	78	81	75	76	Prod. aromatiques, prod. de toilette et d'entretien	55
58	54	55	64	45	41	46	45	49	58	61	60	64	Engrais manufacturés	56
4	4	5	5	5	6	6	6	5	6	7	6	6	Explosifs	57
310	320	334	400	385	414	405	365	315	419	418	425	410	Mat. plastiques, cellulose régénérée, résines artif.	58
126	130	142	169	141	149	142	135	115	145	146	157	161	Produits chimiques, n.d.a.	59
2 348	2 256	2 464	2 919	2 873	2 843	2 910	2 660	2 203	2 924	3 136	3 120	3 138	Articles manufacturés classés par matières	6
44	42	46	54	55	54	58	52	41	53	60	61	57	Cuir et peaux tannés et art., pelletteries apprêtées	61
119	110	111	145	135	132	137	124	99	130	151	148	150	Articles en caoutchouc, n.d.a.	62
49	48	52	64	60	61	64	55	49	65	71	71	69	Articles en bois et liège, sauf les meubles	63
169	165	184	214	210	212	216	193	174	216	218	223	216	Papier, carton et articles en papier ou carton	64
900	499	546	625	587	588	584	499	410	598	632	642	643	Fils, tissus, articles confectionnés en textiles, etc.	65
253	269	271	341	334	328	354	305	282	337	394	374	349	Art. en matières minérales sauf en métaux, n.d.a.	66
599	562	635	731	749	716	726	705	562	751	759	762	756	Fonte, fer et acier	67
239	221	251	289	289	312	323	344	247	331	374	355	381	Métaux non ferreux	68
267	244	264	328	329	317	313	294	232	303	328	339	366	Articles manufacturés en métal	69
1 046	1 023	1 226	1 475	1 278	1 176	1 189	1 240	1 157	1 419	1 555	1 419	1 372	Articles manufacturés divers	8
44	37	46	54	50	51	53	43	39	55	62	61	60	App. sanitaires, art. hygiène, chauffage, éclairage	81
130	107	131	181	150	146	145	113	97	147	164	164	173	Meubles	82
14	13	19	21	18	15	15	18	19	17	23	22	19	Articles de voyage, sacs à main et similaires	83
213	262	333	408	323	254	243	336	341	412	443	328	267	Vêtements	84
72	102	127	129	97	76	81	108	127	110	120	98	104	Chaussures	85
200	183	210	248	231	227	245	230	183	223	246	251	275	App. scient., photocrina, optique, horlogerie	86
322	275	311	393	353	356	351	352	304	381	426	433	411	Articles manufacturés, n.d.a.	89
232	139	135	121	114	125	132	123	106	148	135	128	152	PRODUITS ET TRANSACTIONS NON CLASSÉS AILLEURS	9

1) Les totaux par divisions (2 chiffres CST) ne comprennent pas le commerce des Pays-Bas avec Belgique-Luxembourg.

GENERAL SUMMARY
of EC trade by commodities

TAB. 2

import
extra-EC/EC

value in Mio EUA

CST	List of products	1975	1976											
		D	J	F	M	A	M	J	J	A	S	O	N	D
0 - 9	Total trade	12 117	11 239	11 111	13 261	13 240	12 666	13 355	13 162	12 876	13 779	13 936	14 710	15 689
0 + 1	FOOD, BEVERAGES AND TOBACCO	1 703	1 484	1 285	1 737	1 598	1 598	1 700	1 633	1 598	1 845	1 869	2 236	2 348
0	Food	1 580	1 358	1 180	1 635	1 491	1 477	1 576	1 625	1 481	1 718	1 730	2 099	2 210
00	Live animals	43	30	45	86	32	27	24	21	26	35	33	33	33
01	Meat and meat preparations	132	106	110	148	133	138	131	125	128	147	140	134	147
02	Dairy products and eggs	49	34	27	28	15	18	24	24	25	29	24	39	64
03	Fish and fish preparations	112	69	70	86	69	68	78	82	85	114	118	139	134
04	Cereals and cereal preparations	301	250	172	280	261	275	288	319	356	440	388	421	426
05	Fruit and vegetables	425	388	329	441	439	460	437	352	293	314	363	509	563
06	Sugar and sugar preparations	102	73	68	76	82	54	70	60	57	76	96	88	73
07	Coffee, tea, cocoa, spices and manufactures thereof	250	249	238	268	287	266	337	356	342	353	384	447	472
08	Feeding-stuff for animals, fresh; food waste	156	151	115	213	128	151	154	178	160	200	175	275	289
09	Miscellaneous food preparations	9	8	6	9	7	9	9	9	9	11	10	12	11
1	Beverages and tobacco	123	106	105	102	107	122	124	108	117	127	139	138	138
11	Beverages	46	32	26	31	30	32	30	32	30	32	41	42	51
12	Tobacco and tobacco manufactures	77	74	78	71	77	89	95	75	87	95	99	95	88
3	FUEL PRODUCTS	3 919	3 663	3 626	3 833	4 136	3 937	4 005	3 929	4 279	4 212	4 112	4 310	4 738
32	Coal, coke and briquettes	151	111	127	142	132	170	149	143	164	129	146	150	172
33	Petroleum and petroleum products	3 724	3 513	3 464	3 641	3 962	3 721	3 806	3 747	4 066	4 050	3 908	4 106	4 515
34	Gas, natural and manufactured	42	34	31	46	36	40	46	32	48	28	56	52	46
35	Electric energy	4	6	4	4	7	5	4	6	1	5	3	3	4
2 + 4	RAW MATERIALS	1 593	1 577	1 485	1 867	1 833	1 708	1 933	1 857	1 846	1 900	1 904	2 050	2 151
2	Crude materials, inedible, except fuels	1 491	1 485	1 406	1 768	1 723	1 619	1 832	1 765	1 784	1 795	1 816	1 942	2 038
21	Skins and furskins, undressed	93	91	108	114	91	86	94	81	83	94	97	83	136
22	Oil seeds, oil nuts and oil kernels (incl. flours)	216	180	153	246	219	132	181	194	192	185	168	310	309
23	Crude natural rubber (incl. synthetic and reclaimed)	40	51	48	59	59	53	54	52	56	54	62	66	64
24	Wood and cork	254	237	227	285	262	309	343	359	344	370	353	378	356
25	Pulp and paper	178	198	185	226	227	221	239	239	215	222	229	231	210
26	Textile fibres and waste	167	217	211	263	268	260	251	238	196	232	221	233	265
27	Mineral products not containing metal, n.e.s.	124	132	106	146	128	131	141	136	131	136	163	148	162
28	Metalliferous ores and metal scrap	354	313	312	350	417	367	470	404	488	437	456	418	452
29	Crude animal and vegetable materials, n.e.s.	65	65	57	69	54	58	60	60	60	65	67	76	85
4	Animal and vegetable oils and fats	102	92	59	108	110	88	101	93	83	105	92	108	114
41	Animal oils and fats	19	24	13	23	19	17	24	18	15	23	22	28	28
42	Vegetable oils	79	64	41	81	85	66	72	69	63	77	64	75	82
43	Processed oils and fats; animal and vegetable wax	4	5	4	5	6	5	5	5	5	5	6	6	4
7	MACHINERY AND TRANSPORT EQUIPMENT	1 709	1 390	1 375	1 910	1 807	1 695	1 768	1 925	1 550	1 743	1 904	1 999	2 152
71	Machinery, other than electric	789	681	664	850	805	813	829	1 010	686	809	885	846	953
72	Electrical machinery, apparatus and appliances	467	422	410	523	506	500	522	499	465	539	595	616	640
73	Transport equipment	453	287	301	537	496	383	418	416	398	395	424	537	560
5, 6, 8	OTHER INDUSTRIAL PRODUCTS	2 865	2 850	2 980	3 630	3 556	3 446	3 654	3 504	3 354	3 790	3 870	3 824	3 859
5	Chemicals	505	487	521	600	595	578	611	611	559	593	602	603	666
51	Chemical elements and compounds	223	194	224	252	262	267	279	273	254	268	261	261	303
52	Mineral tars crude chemicals derived from fuels	10	6	6	10	4	8	10	10	7	11	7	8	10
53	Tanning and colouring materials	28	24	32	33	35	33	32	34	31	31	32	33	33
54	Medicinal and pharmaceutical products	66	73	64	70	73	66	73	75	60	70	81	82	83
55	Perfume materials, toilet and cleansing preparations	23	21	23	30	26	29	27	30	26	29	28	29	31
56	Fertilizers, manufactured	29	40	40	47	42	24	29	37	33	27	31	25	40
57	Explosives	2	2	2	4	3	3	3	3	3	3	4	5	4
58	Plastic mat., regenerated cellulose and artificial resins	70	70	75	92	88	91	95	91	84	95	92	93	96
59	Chemical materials and products, n.e.s.	53	57	54	62	61	57	61	58	60	58	65	67	66
6	Manufactured goods classified chiefly by material	1 585	1 557	1 622	2 006	1 999	1 925	2 081	1 922	1 882	2 089	2 147	2 145	2 165
61	Tanned leather, leather manufactures, dressed furskins	42	41	53	61	58	60	65	62	61	68	78	76	69
62	Articles of rubber, n.e.s.	33	32	32	40	35	35	35	33	35	41	42	44	44
63	Wood and cork manufactures (excluding furniture)	64	75	70	87	83	85	99	85	84	94	98	93	92
64	Paper, paperboard and manufactures thereof	238	230	236	303	250	273	313	276	274	305	299	309	274
65	Textile yarn, fabr. and made-up art. of textile mat., etc.	248	293	281	318	302	310	312	305	271	317	347	349	344
66	Non-metallic mineral manufactures, n.e.s.	247	224	283	286	409	241	264	270	280	324	301	294	363
67	Iron and steel	246	218	250	327	305	332	360	315	332	365	340	375	321
68	Non-ferrous metals	351	332	308	443	417	445	494	437	425	440	495	451	504
69	Manufactures of metal	116	112	110	140	141	142	139	136	123	141	150	154	153
8	Miscellaneous manufactured articles	775	807	837	1 024	962	943	962	971	914	1 108	1 121	1 076	1 028
81	Sanitary, plumb., heat. and light. fixtures and fitting	13	12	14	16	15	15	13	13	16	17	17	19	17
82	Furniture	38	31	38	46	42	40	42	36	32	41	44	48	51
83	Travel goods, handbags and similar articles	12	14	14	17	18	18	17	18	16	17	17	17	14
84	Clothing	255	314	340	396	372	355	355	386	378	458	436	383	337
85	Footwear	32	52	50	61	51	44	47	53	49	59	54	53	49
86	Sc. instr., photogr. and opt. goods, watches and clocks	195	162	172	223	218	218	226	215	186	225	241	241	257
89	Manufactured articles, n.e.s.	231	222	209	265	246	254	260	250	240	291	312	315	304
9	GOODS AND TRANSACTIONS NOT CLASSIFIED ELSEWHERE	328	296	381	275	309	281	294	314	249	288	274	290	420

TAB. 2

RÉSUMÉ GÉNÉRAL
du commerce de la CE par produitsexport
extra-CE/EC

valeurs en Mio UCE

1975	1976												Dénomination des produits	CST
	D	J	F	M	A	M	J	J	A	S	O	N		
11 415	9 841	9 845	12 017	11 189	11 566	11 974	12 170	10 880	12 035	12 639	12 780	14 269	Commerce total	0 - 9
784	628	674	844	778	740	824	738	711	741	739	786	833	PROD. ALIMENT., BOISSONS, TABACS	0 + 1
602	507	535	660	620	594	649	568	559	548	534	600	648	Produits alimentaires	0
15	10	22	33	10	11	9	9	11	11	14	14	19	Animaux vivants	00
76	60	61	70	61	61	84	58	54	68	66	86	87	Viandes et préparations de viandes	01
92	92	94	108	104	91	105	100	93	92	105	114	118	Produits laitiers, œufs	02
25	22	28	34	29	28	26	21	23	31	28	31	33	Poissons et préparations de poissons	03
147	123	135	174	143	141	156	156	132	104	80	85	90	Céréales et produits à base de céréales	04
97	76	59	71	64	59	52	50	51	59	74	90	110	Fruits et légumes	05
55	42	47	65	72	87	93	79	97	63	46	60	56	Sucres et préparations à base de sucre	06
39	31	33	42	39	33	39	32	36	50	52	56	62	Café, thé, cacao, épices et produits dérivés	07
28	26	32	31	31	31	33	31	33	37	40	32	37	Aliments pour animaux, frais; déchets alimentaires	08
27	25	25	31	29	30	30	32	29	31	29	31	35	Préparations alimentaires diverses	09
162	121	139	184	157	146	175	169	151	196	205	188	188	Boissons et tabacs	1
139	102	118	159	137	123	147	140	131	166	177	162	157	Boissons	11
23	20	21	25	20	22	28	29	21	29	28	24	28	Tabacs bruts et manufacturés	12
434	392	351	427	419	406	488	478	487	566	506	537	576	PRODUITS ÉNERGÉTIQUES	3
40	27	26	36	39	29	41	48	50	55	42	41	43	Charbon, coques et agglomérés	32
380	345	312	373	359	359	429	408	426	487	442	481	510	Pétroles et dérivés	33
13	13	12	15	15	14	14	13	11	13	11	11	13	Gaz naturels et gaz d'usine	34
2	8	1	3	6	4	4	8	1	11	14	5	10	Énergie électrique	35
240	234	241	302	261	251	264	237	249	276	296	287	328	MATIÈRES PREMIÈRES	2 + 4
206	201	208	262	231	224	233	203	221	239	246	248	278	Mat. prem. autres que les combust. minéraux	2
17	20	23	29	26	21	22	14	19	15	19	19	30	Peaux et pelletteries brutes	21
1	1	1	10	4	2	1	2	4	6	2	2	2	Graines, noix, amandes oléagineuses et farines	22
22	17	18	23	20	23	22	21	21	21	23	25	25	Caoutchouc brut, naturel, synthétique et régénéré	23
14	13	14	18	19	21	20	18	17	21	19	20	19	Bois et liège	24
4	5	7	9	5	5	6	5	4	5	4	5	6	Pâtes à papier et déchets de papier	25
62	56	60	68	64	64	68	61	57	61	66	72	73	Fibres textiles et déchets d'articles textiles	26
33	30	25	32	29	34	41	34	33	36	28	35	41	Produits minéraux non métallifères, n.d.a.	27
16	18	18	22	22	23	25	21	20	19	26	25	27	Minerais et déchets de métaux	28
37	39	41	50	43	31	27	26	45	54	48	45	52	Matières brutes animales ou végétales, n.d.a.	29
34	34	34	40	29	28	31	34	27	37	50	39	50	Corps gras, graisses et huiles anim. ou végét.	4
3	2	3	4	3	3	3	2	2	3	4	3	3	Corps gras, graisses et huiles d'origine animale	41
23	24	22	25	18	16	19	22	15	25	36	25	33	Huiles d'origine végétale	42
8	7	9	11	9	9	9	10	10	10	10	10	14	Huiles et graisses élaborées: cire anim. ou végétale	43
5 293	4 534	4 368	5 369	4 970	5 140	5 326	5 456	4 553	5 145	5 486	5 542	6 528	MACHINES ET MATÉRIEL DE TRANSPORT	7
2 691	2 232	2 040	2 829	2 370	2 435	2 533	2 577	2 128	2 381	2 474	2 582	3 195	Machines non électriques	71
988	886	841	1 051	944	1 042	1 029	1 053	917	1 046	1 128	1 139	1 336	Machines et appareils électriques	72
1 614	1 417	1 488	1 689	1 656	1 662	1 765	1 826	1 508	1 719	1 864	1 824	1 996	Matériel de transport	73
4 376	3 816	3 983	4 828	4 546	4 759	4 849	5 023	4 612	5 023	5 320	5 316	5 726	AUTRES PRODUITS INDUSTRIELS	5, 6, 8
1 228	1 141	1 172	1 408	1 348	1 417	1 427	1 432	1 394	1 405	1 498	1 455	1 590	Produits chimiques	5
425	383	387	449	451	459	466	470	454	477	537	492	522	Éléments et composés chimiques	51
4	2	3	4	3	4	3	3	3	3	3	3	4	Goudrons minér., dériv. chim. bruts de combust.	52
105	94	100	124	124	136	137	150	136	136	138	140	146	Matières colorantes et produits tannants	53
180	160	167	198	178	191	196	218	183	192	210	206	246	Produits médicaux et pharmaceutiques	54
74	67	74	87	86	96	91	94	91	86	89	92	102	Prod. aromatiques, prod. de toilette et d'entretien	55
48	43	39	41	56	48	40	37	55	41	48	43	61	Engrais manufacturés	56
8	9	9	10	8	9	9	9	9	8	10	12	9	Explosifs	57
244	226	243	280	264	293	291	295	300	299	296	309	322	Mat. plastiques, cellulose régénérée, résines artif.	58
139	155	151	214	178	187	193	157	164	163	165	159	177	Produits chimiques, n.d.a.	59
2 239	1 896	1 939	2 387	2 285	2 357	2 421	2 441	2 240	2 540	2 637	2 680	2 875	Articles manufacturés classés par matières	6
45	38	47	52	50	54	55	54	45	52	56	54	55	Cuirs et peaux tannés et art., pelletteries apprêtées	61
109	88	106	123	112	121	117	111	99	131	121	139	147	Articles en caoutchouc, n.d.a.	62
25	20	22	28	30	31	30	30	33	37	46	45	46	Articles en bois et liège, sauf les meubles	63
85	79	82	98	84	91	98	101	86	98	106	111	116	Papier, carton et articles en papier ou carton	64
400	327	352	404	399	423	422	424	357	398	439	453	492	Fils, tissus, articles confectionnés en textiles, etc.	85
331	270	349	418	384	393	393	387	321	432	444	389	476	Art. en matières minérales sauf en métaux, n.d.a.	86
672	606	520	700	681	693	684	697	743	784	802	810	795	Fonte, fer et acier	67
172	142	123	146	154	168	171	184	180	175	183	193	220	Métaux non ferreux	68
403	327	339	418	371	383	450	452	376	434	437	486	528	Articles manufacturés en métal	69
909	780	871	1 033	933	985	1 002	1 148	978	1 077	1 187	1 180	1 262	Articles manufacturés divers	8
32	26	28	34	29	33	33	38	35	37	41	44	51	App. sanitaires, art. hygiène, chauffage, éclairage	81
68	52	66	75	69	75	76	78	73	81	92	104	107	Meubles	82
13	10	12	13	13	13	14	18	14	14	20	18	19	Articles de voyage, sacs à main et similaires	83
122	113	149	174	152	141	145	188	187	203	218	181	175	Vêtements	84
71	68	72	71	58	62	66	94	75	67	85	74	92	Chaussures	85
255	223	232	271	257	250	270	272	236	276	291	302	358	App. scient., photocréma, optique, horlogerie	86
351	288	311	295	355	409	399	460	359	399	439	458	460	Articles manufacturés, n.d.a.	89
308	235	228	246	215	270	224	239	269	284	313	293	280	PRODUITS ET TRANSACTIONS NON CLASSÉS AILLEURS	9

1970 = 100

Period		EUR-9	Deutsch-land	France	Italia	Neder-land	Belg.-Lux.	United King-dom	Ireland	Dan-mark	EUR-9	Deutsch-land	France	Italia	Neder-land	Belg.-Lux.	United King-dom	Ireland	Dan-mark
Période																			
VOLUME																			
import										export									
1975	I	119	121	133	94	117	124	124	119	97	131	128	146	123	137	130	130	132	120
	II	124	134	135	99	117	133	125	117	101	137	135	151	132	144	130	135	130	130
	III	118	127	121	102	111	120	123	108	99	127	128	128	136	130	116	123	137	114
	IV	134	142	147	120	127	139	127	126	126	146	146	149	149	155	144	139	160	140
1976	I	137	144	159	116	124	140	130	137	124	144	146	152	137	153	144	138	125	125
	II	144	153	167	120	131	148	137	143	128	152	151	168	150	153	152	143	149	133
	III	135	148	151	109	126	134	131	130	121	143	142	140	151	152	137	133	149	124
	IV		164	173	133		152	140	145	135		163	166	168		162	147	170	137
1975	J	125	134	139	106	108	116	134	121	96	138	137	152	150	130	119	140	157	106
	A	103	115	93	79	99	108	112	93	93	109	112	99	120	116	100	106	96	109
	S	127	133	132	121	125	137	122	110	108	134	136	134	138	143	128	124	158	126
	O	139	149	150	112	130	148	138	131	123	152	151	153	146	166	148	150	197	162
	N	127	132	136	109	127	131	121	127	122	138	138	139	140	153	136	127	158	126
	D	138	143	157	140	124	139	123	121	133	149	150	154	161	145	148	140	124	131
1976	J	126	132	145	102	119	134	123	122	110	133	133	135	125	149	132	129	118	116
	F	130	139	155	112	113	131	122	133	122	138	139	152	129	141	139	127	127	123
	M	153	160	177	135	141	154	144	155	141	162	165	169	158	171	160	157	130	136
	A	146	156	173	120	136	148	138	143	130	149	150	169	141	151	149	139	146	122
	M	141	149	165	124	126	145	129	147	122	153	155	164	161	154	146	139	154	137
	J	145	153	164	115	132	151	143	139	130	154	149	170	148	155	160	151	147	139
	A	138	151	160	112	125	126	137	135	105	149	150	160	173	150	131	137	152	112
	J	125	144	127	95	121	128	120	117	125	127	135	112	127	143	117	125	120	126
	S	143	149	166	121	131	150	138	137	133	154	162	148	155	163	163	138	174	135
	O	150	161	171	124	144	155	139	144	128	160	162	163	167	164	169	142	190	134
	N	150	159	169	133	132	151	145	161	140	158	158	159	164	178	145	150	175	142
	D		172	179	143		151	135	130	137		170	175	172		172	149	144	136
VALUE																			
import										export									
1975	I	203	189	232	191	216	205	201	200	173	209	209	235	194	236	209	178	224	200
	II	208	208	231	197	214	215	197	196	181	218	218	251	206	245	204	186	236	217
	III	201	199	211	209	199	198	200	181	178	204	206	217	224	217	179	178	261	195
	IV	234	228	261	252	237	235	209	215	230	238	235	256	248	267	224	204	289	241
1976	I	244	239	289	233	241	245	222	239	236	242	244	271	216	279	234	213	239	228
	II	269	266	313	268	267	274	239	245	253	264	265	305	248	287	261	221	296	254
	III	262	270	291	257	265	257	235	233	249	257	273	260	266	289	243	213	300	239
	IV	300	303	340	307	323	300	245	258	289	296	309	305	297	351	299	230	335	275
1975	J	210	206	237	214	192	192	216	200	172	220	223	253	244	210	184	198	278	182
	A	177	183	169	168	176	176	186	157	167	176	180	173	199	196	154	154	223	186
	S	218	210	228	246	228	225	197	186	194	215	216	225	230	245	198	182	281	216
	O	239	237	262	233	239	248	226	219	225	245	241	260	241	281	229	219	348	280
	N	219	214	239	226	236	219	196	215	222	224	224	239	232	261	214	185	287	218
	D	244	232	281	297	235	236	205	210	241	244	241	269	272	259	230	208	233	226
1976	J	224	216	263	210	226	232	209	211	205	220	218	243	201	264	209	197	224	209
	F	233	234	283	216	222	230	210	233	230	229	231	270	197	255	223	197	243	222
	M	275	269	321	273	276	274	247	272	272	277	283	300	250	319	269	247	251	252
	A	269	269	317	257	274	271	237	245	259	257	264	299	224	284	255	214	293	234
	K	264	260	310	281	254	267	226	252	243	264	269	299	268	287	250	215	306	262
	J	274	269	311	266	272	283	254	239	258	270	262	317	252	291	279	234	290	265
	J	262	272	301	258	252	237	249	242	213	263	271	292	303	274	224	218	309	214
	A	244	266	247	229	252	245	216	215	257	231	248	215	225	275	210	202	245	242
	S	280	273	323	283	289	288	241	244	276	278	299	273	270	317	295	218	347	262
	O	290	293	332	285	313	305	234	251	274	290	304	297	291	332	314	216	371	270
	N	296	294	335	308	292	295	258	284	299	288	297	293	289	365	266	233	341	283
	D	314	322	352	328	364	300	244	238	293	309	326	324	310	358	317	240	292	273

TAB. 3

INDICES
(nouvelles séries)

1970 = 100

Period Période	EUR-9	Deutsch- land	France	Italia	Neder- land	Belg.- Lux.	United King- dom	Ireland	Dan- mark	EUR-9	Deutsch- land	France	Italia	Neder- land	Belg.- Lux.	United King- dom	Ireland	Dan- mark	
UNIT VALUE										VALEUR MOYENNE									
import										export									
1975	I	171	157	175	203	184	166	163	168	179	159	163	162	157	173	161	137	170	167
	II	168	155	171	200	182	162	158	167	179	159	162	167	156	170	156	139	182	167
	III	171	157	175	206	179	164	163	168	180	161	161	170	166	167	154	144	196	171
	IV	175	161	177	209	187	168	164	170	183	163	161	172	167	173	156	147	182	173
1976	I	179	166	182	201	194	176	171	174	190	168	167	178	158	182	162	155	192	182
	II	188	174	187	224	203	185	175	172	198	174	175	182	165	187	172	154	199	192
	III	194	182	192	235	210	191	179	180	205	180	183	187	176	190	178	160	202	192
	IV		185	196	230		197	176	178	214		189	184	177		185	156	198	200
1975	J	168	153	170	201	178	166	161	166	180	160	163	167	163	161	155	142	177	172
	A	173	160	181	213	178	163	166	168	179	163	162	174	166	169	154	145	233	171
	S	172	158	173	204	182	164	162	169	179	161	159	168	167	172	154	146	178	171
	O	173	159	175	209	185	168	164	167	183	161	160	170	166	169	154	146	177	173
	N	174	162	176	207	186	168	162	170	183	163	162	172	166	170	158	146	182	173
	D	178	163	179	212	189	170	167	173	182	164	161	175	169	179	155	148	187	172
1976	J	177	163	181	205	189	173	170	173	187	166	165	179	161	178	159	152	190	180
	F	180	168	183	194	196	176	173	175	189	167	166	178	153	181	160	155	192	181
	M	180	168	181	203	196	177	172	175	193	171	171	177	159	187	168	157	193	185
	A	185	173	183	213	202	183	172	172	198	172	176	177	159	188	171	153	200	191
	M	188	174	188	227	201	184	176	172	199	173	174	182	167	186	171	154	198	192
	J	190	175	190	231	206	188	177	171	198	176	176	186	170	188	174	155	198	191
	J	191	180	188	230	202	189	182	179	203	177	180	183	176	183	171	159	204	191
	A	196	184	195	242	208	192	181	184	205	182	184	192	178	193	180	162	204	192
	S	195	183	194	233	220	192	175	178	207	181	185	185	175	195	182	158	199	194
	O	194	182	194	230	218	197	169	174	214	182	188	183	175	203	185	152	196	201
	N	198	185	198	232	221	195	178	176	213	183	188	184	176	205	184	155	195	200
	D		188	197	229		199	181	183	214		192	186	180		184	160	202	201
TERMS OF TRADE										RATIO OF VOLUMES									
TERMES DE L'ÉCHANGE										RAPPORT DES VOLUMES									
										export: import									
1975	I	93	104	93	78	94	97	84	101	93	111	106	110	131	116	105	106	111	124
	II	95	104	97	78	93	97	88	109	93	111	101	112	134	122	98	108	110	129
	III	94	103	97	80	93	94	89	117	95	107	101	106	136	117	97	100	125	115
	IV	93	100	97	80	93	93	89	107	95	109	103	101	125	122	103	109	126	111
1976	I	94	101	98	79	94	93	90	110	96	106	101	96	118	124	103	106	92	101
	II	93	101	97	74	92	93	88	116	97	106	99	100	125	117	103	105	104	104
	III	93	100	97	75	91	93	89	112	94	106	101	92	138	120	101	102	114	103
	IV		103	94	77		94	89	111	94		100	96	126		107	106	117	102
1975	J	95	106	98	81	91	93	88	107	95	111	102	109	141	121	103	104	130	111
	A	94	101	96	78	95	95	87	138	95	106	98	107	152	117	93	95	103	117
	S	94	101	97	82	94	94	91	105	95	105	102	102	114	114	94	102	143	117
	O	93	101	97	80	91	92	89	106	95	110	101	102	130	128	100	109	150	131
	N	94	101	98	80	92	94	90	107	95	109	104	102	129	121	104	105	124	103
	D	92	99	98	79	94	92	89	108	95	108	105	98	115	117	106	114	103	99
1976	J	94	101	99	79	94	92	90	110	96	105	100	94	122	125	99	105	97	106
	F	93	99	97	79	92	91	90	110	96	106	100	98	115	125	106	105	95	101
	M	95	102	98	78	95	95	91	111	96	106	103	96	117	121	103	110	84	97
	A	93	102	97	75	93	94	90	117	97	102	97	98	117	112	101	101	103	94
	K	92	100	97	73	92	93	88	115	97	109	104	100	130	122	101	108	105	112
	J	93	100	98	74	92	93	88	116	97	107	98	104	129	117	106	105	105	107
	J	93	100	98	76	91	91	87	114	94	108	99	100	154	119	104	100	112	107
	A	93	100	98	74	93	94	90	111	94	102	94	88	134	118	92	104	103	100
	S	93	101	95	75	88	94	90	112	94	107	108	89	128	124	109	100	127	101
	O	94	104	94	76	93	94	90	113	94	107	100	95	135	114	109	102	136	105
	N	93	102	93	76	93	94	87	111	94	105	100	94	124	135	96	103	109	101
	D		102	94	79		93	89	111	94		99	98	120		114	111	111	99

TRENDS IN EC TRADE
INTRA-EC, EXTRA-EC

TAB. 4

value in Mio EUA

Period Période	EUR-9	Deutsch- land	France	Italia	Nederland	Belg.-Lux.	United Kingdom	Ireland	Danmark	
GRAND TOTAL					MONDE					
import										
1975	I	58 337,9	13 963,0	10 826,6	6 977,4	7 102,3	6 024,8	10 759,7	766,8	1 917,3
	II	59 686,8	15 228,0	10 808,8	7 204,2	7 023,9	6 262,0	10 415,8	751,6	1 992,5
	III	57 587,2	14 578,8	9 881,2	7 632,2	6 523,9	5 736,7	10 593,9	696,1	1 944,6
	IV	67 230,0	16 670,1	12 179,3	9 337,7	7 746,4	6 791,6	11 145,7	831,5	2 527,6
1976	I	69 717,3	17 507,8	13 501,4	8 539,8	7 902,4	6 949,7	11 846,7	915,3	2 554,1
	II	77 207,5	19 482,7	14 615,4	9 767,2	8 754,8	8 205,3	12 692,5	942,8	2 746,7
	III	75 005,7	19 776,4	13 572,1	9 379,1	8 671,7	7 517,5	12 507,5	899,6	2 681,8
	IV	86 292,0	22 374,4	15 885,2	11 218,6	10 612,4	9 010,7	13 070,1	996,2	3 124,2
1975	J	20 030,4	5 015,9	3 695,8	2 600,8	2 106,0	1 873,3	3 851,5	256,3	630,8
	A	16 886,4	4 460,8	2 628,5	2 049,1	1 924,5	1 693,7	3 320,8	201,5	607,6
	S	20 776,3	5 101,3	3 558,1	2 995,0	2 496,6	2 166,3	3 515,0	238,3	705,8
	O	22 862,8	5 781,4	4 082,8	2 835,9	2 615,1	2 414,4	4 032,2	280,4	820,6
	N	20 962,1	5 215,1	3 725,2	2 748,3	2 579,7	2 116,8	3 487,0	275,2	814,7
	D	23 314,5	5 672,8	4 372,1	3 620,6	2 571,3	2 260,3	3 657,1	268,8	891,6
1976	J	21 243,9	5 259,6	4 095,3	2 551,3	2 461,6	2 142,3	3 726,5	270,2	737,1
	F	22 168,8	5 710,4	4 407,3	2 635,4	2 420,5	2 129,2	3 741,6	298,2	826,1
	M	26 140,4	6 555,2	4 999,8	3 320,8	3 017,0	2 528,2	4 395,3	347,6	976,5
	A	25 599,0	6 570,5	4 934,2	3 131,1	2 994,8	2 500,6	4 226,0	313,3	928,5
	M	25 054,3	6 355,7	4 828,7	3 418,2	2 773,0	2 466,2	4 018,7	322,2	871,6
	J	25 992,3	6 556,9	4 852,3	3 236,2	2 968,0	2 618,1	4 530,0	305,2	925,6
	J	24 918,0	6 634,7	4 686,7	3 138,6	2 754,6	2 193,3	4 435,9	309,1	765,0
	A	23 193,7	6 480,1	3 856,7	2 793,2	2 749,5	2 266,5	3 848,3	274,7	924,9
	S	26 564,7	6 661,6	5 040,5	3 445,2	3 157,7	2 658,9	4 296,3	311,7	992,8
	O	27 512,5	7 157,5	5 168,2	3 470,3	3 420,2	2 814,7	4 177,3	321,0	983,4
	N	28 088,2	7 166,6	5 222,7	3 752,5	3 182,3	2 725,1	4 601,5	363,3	1 074,2
	D	29 802,8	7 868,4	5 493,5	3 991,4	3 973,0	2 772,1	4 346,5	304,6	1 053,4
export										
1975	I	57 629,3	17 461,5	10 293,6	6 243,0	7 000,6	5 955,6	8 447,2	575,6	1 652,2
	II	60 131,6	18 242,0	10 996,1	6 642,9	7 242,9	5 809,8	8 806,9	596,2	1 794,9
	III	56 195,4	17 273,1	9 501,1	7 238,8	6 440,5	5 082,5	8 394,4	664,6	1 600,3
	IV	65 648,5	19 696,4	11 199,8	8 143,2	7 916,2	6 347,4	9 624,4	744,4	1 976,7
1976	I	66 581,1	20 391,5	11 860,0	6 990,6	8 171,5	6 594,0	10 105,7	604,5	1 863,3
	II	72 945,5	22 191,8	13 339,3	7 982,5	8 747,5	7 417,3	10 435,4	748,4	2 083,3
	III	70 943,1	22 810,3	11 353,7	8 576,7	8 574,3	6 875,9	10 031,8	759,3	1 961,1
	IV	82 007,8	26 027,4	13 342,3	9 563,5	10 630,9	8 504,8	10 837,7	857,4	2 243,8
1975	J	20 306,2	6 231,3	3 693,9	2 621,9	2 087,2	1 812,1	3 123,3	234,0	502,4
	A	16 146,7	5 025,2	2 522,1	2 144,1	1 937,9	1 384,0	2 433,0	190,8	509,5
	S	19 764,4	6 017,6	3 284,5	2 472,8	2 409,8	1 884,9	2 866,8	239,9	588,1
	O	22 555,1	6 718,7	3 790,8	2 593,8	2 783,7	2 156,0	3 449,8	296,9	765,5
	N	20 603,8	6 247,8	3 483,5	2 496,2	2 584,3	2 032,8	2 924,3	241,3	593,6
	D	22 377,8	6 728,8	3 926,1	2 921,7	2 548,5	2 158,6	3 279,6	196,8	617,7
1976	J	20 149,0	6 082,2	3 540,4	2 161,6	2 534,3	1 963,6	3 106,4	188,6	571,9
	F	20 963,6	6 451,1	3 939,6	2 118,3	2 442,5	2 090,4	3 108,7	204,6	608,5
	M	25 331,8	7 885,4	4 381,6	2 691,4	3 060,5	2 520,6	3 891,8	211,3	689,2
	A	23 510,7	7 361,9	4 363,2	2 409,1	2 727,7	2 391,0	3 370,3	246,6	640,9
	M	24 204,9	7 513,6	4 357,2	2 881,7	2 749,0	2 341,1	3 387,3	257,1	718,0
	J	24 713,3	7 316,0	4 619,1	2 707,6	2 795,4	2 614,4	3 691,7	244,4	724,8
	J	24 082,9	7 552,8	4 263,3	3 259,9	2 625,3	2 102,0	3 434,8	260,2	584,6
	A	21 132,4	6 914,0	3 130,8	2 418,4	2 638,8	1 974,8	3 186,5	206,1	663,1
	S	25 493,1	8 351,2	3 978,0	2 901,5	3 042,5	2 767,6	3 442,8	291,9	717,7
	O	26 548,3	8 488,3	4 337,7	3 132,6	3 183,0	2 948,7	3 408,3	312,2	737,6
	N	26 408,0	8 288,0	4 273,5	3 102,8	3 499,8	2 499,8	3 682,2	287,3	774,8
	D	28 319,3	9 084,3	4 729,6	3 327,5	3 432,9	2 970,6	3 781,2	245,9	747,1

TAB. 4

ÉVOLUTION DU COMMERCE DE LA CE
INTRA- ET EXTRA-CE

valeurs en Mio UCE

Period Période	EUR-9	Deutsch- land	France	Italia	Nederland	Belg.-Lux.	United Kingdom	Ireland	Danmark	
INTRA-EC TRADE (EUR-9)										
ECHANGES INTRA-CE (EUR-9)										
import										
1975	I	27 946,1	6 838,4	5 093,4	2 956,7	4 023,9	4 101,0	3 513,7	530,4	888,6
	II	29 331,1	7 709,8	5 312,9	3 211,9	4 066,0	4 241,3	3 355,3	518,0	915,9
	III	27 388,1	7 192,1	4 838,2	3 156,1	3 666,0	3 785,5	3 387,7	473,8	888,6
	IV	32 705,4	8 180,3	6 111,0	4 061,9	4 400,1	4 558,8	3 659,3	586,6	1 147,3
1976	I	33 948,9	8 591,3	6 610,0	3 838,7	4 359,6	4 858,7	3 845,6	642,9	1 202,1
	II	37 913,9	9 723,1	7 423,5	4 216,6	4 842,0	5 590,5	4 143,3	669,8	1 305,0
	III	35 175,5	9 388,3	6 655,1	3 976,0	4 692,3	4 759,8	3 809,4	602,8	1 291,8
	IV	41 771,1	10 411,6	7 842,4	4 919,9	5 966,0	6 180,0	4 316,5	691,0	1 443,5
1975	J	9 598,7	2 536,4	1 869,0	1 038,3	1 192,4	1 194,8	1 290,5	177,8	299,5
	A	7 654,9	2 118,2	1 146,0	780,4	1 066,9	1 133,0	998,4	132,7	279,3
	S	10 151,2	2 537,5	1 823,6	1 339,0	1 409,7	1 454,6	1 113,7	163,3	309,7
	O	11 326,0	2 900,9	2 113,1	1 183,9	1 562,5	1 623,8	1 363,2	200,2	378,5
	N	10 148,1	2 518,6	1 870,5	1 202,2	1 418,0	1 407,3	1 158,2	194,6	378,6
	D	11 175,4	2 760,5	2 127,7	1 611,4	1 436,9	1 527,6	1 136,8	184,6	390,0
	1976	J	10 006,9	2 563,2	1 932,8	1 159,1	1 288,1	1 378,4	1 167,1	181,1
F		11 059,0	2 767,5	2 232,6	1 184,8	1 377,8	1 514,5	1 385,7	208,6	387,5
M		12 893,7	3 270,8	2 445,6	1 481,4	1 690,3	1 823,6	1 460,0	253,1	469,0
A		12 358,7	3 302,4	2 478,6	1 291,4	1 622,3	1 722,8	1 273,0	223,9	444,2
M		12 381,7	3 186,8	2 454,3	1 537,8	1 572,3	1 649,2	1 339,8	227,3	414,2
J		12 638,5	3 234,1	2 490,4	1 394,5	1 627,7	1 699,1	1 541,2	216,9	434,5
J		11 744,2	3 195,5	2 370,5	1 437,1	1 481,1	1 361,8	1 323,8	216,0	358,3
A	10 314,1	2 966,6	1 701,5	1 059,9	1 460,8	1 360,4	1 121,4	182,8	460,8	
S	12 789,9	3 226,1	2 591,4	1 478,3	1 737,3	1 712,2	1 374,2	200,5	470,0	
O	13 581,3	3 444,2	2 619,4	1 534,8	1 984,3	1 887,3	1 425,3	217,4	468,6	
N	13 378,8	3 356,8	2 544,4	1 617,7	1 792,3	1 837,3	1 497,4	257,9	475,0	
D	14 117,6	3 578,9	2 678,6	1 765,4	2 150,1	1 823,2	1 411,8	209,2	500,3	
export										
1975	I	28 248,3	7 607,5	5 041,3	2 756,0	4 927,9	4 028,0	2 688,9	444,9	754,0
	II	29 494,6	7 955,8	5 433,0	2 917,8	5 004,6	4 116,0	2 787,9	481,3	798,2
	III	27 560,2	7 440,1	4 672,9	3 304,9	4 661,2	3 613,2	2 600,7	538,8	728,4
	IV	33 067,8	8 659,4	5 499,6	3 785,2	5 737,9	4 608,7	3 310,4	583,6	882,8
1976	I	34 879,1	9 628,6	6 132,6	3 368,2	6 075,0	4 870,6	3 473,7	461,2	869,1
	II	38 209,0	10 360,5	6 819,5	3 835,8	6 455,1	5 518,5	3 715,6	557,3	946,8
	III	35 900,7	10 148,8	5 501,5	4 189,6	5 980,6	5 044,9	3 535,3	570,1	929,9
	IV	42 241,4	11 617,6	6 804,2	4 452,7	7 509,3	6 225,2	3 992,9	662,3	977,1
1975	J	9 730,9	2 599,3	1 789,0	1 171,6	1 495,2	1 273,4	965,8	191,1	245,4
	A	7 657,9	2 069,9	1 173,4	979,5	1 395,3	944,0	719,9	151,4	224,4
	S	10 172,1	2 770,9	1 710,0	1 154,0	1 765,0	1 394,8	922,6	196,4	258,5
	O	11 502,9	3 008,3	1 893,6	1 220,9	2 028,4	1 563,6	1 191,1	247,5	349,6
	N	10 518,7	2 763,5	1 737,8	1 195,5	1 871,6	1 489,9	1 023,4	182,6	254,3
	D	10 960,9	2 887,3	1 868,6	1 281,6	1 837,9	1 555,2	1 105,3	146,1	279,0
	1976	J	10 310,3	2 784,2	1 802,2	1 049,2	1 841,3	1 419,6	1 010,4	143,3
F		11 112,5	3 126,7	2 062,5	1 024,1	1 808,5	1 565,6	1 074,7	153,9	296,5
M		13 319,4	3 732,9	2 268,9	1 286,7	2 290,9	1 876,0	1 387,4	164,0	312,8
A		12 324,6	3 444,1	2 298,6	1 127,1	1 981,0	1 808,2	1 185,4	192,2	287,9
M		12 634,3	3 480,6	2 229,9	1 425,5	1 993,4	1 723,5	1 244,5	183,6	353,2
J		12 741,2	3 435,8	2 291,0	1 291,5	2 008,9	1 935,8	1 289,8	182,4	305,9
J		11 919,4	3 318,6	2 035,7	1 555,3	1 718,3	1 549,0	1 243,7	194,4	304,4
A	10 257,2	3 024,4	1 365,6	1 114,9	1 849,6	1 409,5	1 044,8	146,6	301,9	
S	13 463,6	3 810,7	2 109,1	1 519,3	2 143,8	2 072,5	1 256,3	227,9	324,0	
O	13 906,3	3 870,3	2 277,1	1 515,0	2 249,8	2 168,7	1 247,3	250,8	327,3	
N	13 645,2	3 766,7	2 201,9	1 453,2	2 392,4	1 876,7	1 375,0	218,2	361,1	
D	14 054,7	3 944,1	2 325,1	1 485,9	2 316,6	2 114,3	1 386,1	184,2	298,5	

TAB. 4

value in Mio EUA

Period Période	EUR-9	Deutsch- land	France	Italia	Nederland	Belg.-Lux.	United Kingdom	Ireland	Danmark	
EXTRA-EC TRADE (EUR-9)										
import										
1975	I	30 391,8	7 124,5	5 733,2	4 020,8	3 078,4	1 923,8	7 246,0	236,5	1 028,7
	II	30 355,8	7 518,2	5 496,0	3 992,3	2 957,9	2 020,6	7 060,5	233,6	1 076,6
	III	30 199,1	7 386,7	5 043,0	4 476,1	2 857,8	1 951,2	7 206,1	222,2	1 056,0
	IV	34 524,6	8 489,8	6 068,4	5 275,8	3 346,3	2 232,8	7 486,4	244,9	1 380,3
1976	I	35 768,4	8 916,5	6 891,4	4 701,1	3 542,8	2 091,1	8 001,0	272,5	1 352,1
	II	39 293,6	9 759,6	7 191,8	5 550,6	3 912,8	2 614,8	8 549,3	273,0	1 441,7
	III	39 830,2	10 388,1	6 917,0	5 403,1	3 979,4	2 757,7	8 698,1	296,8	1 389,9
	IV	44 520,8	11 962,8	8 042,9	6 298,7	4 646,3	2 830,7	8 753,6	305,2	1 680,6
1975	J	10 431,7	2 479,5	1 826,7	1 562,5	913,6	678,5	2 561,1	78,5	331,3
	A	9 231,5	2 342,6	1 482,6	1 268,7	857,6	560,7	2 322,3	68,8	328,3
	S	10 625,0	2 563,8	1 734,4	1 655,9	1 086,9	711,8	2 401,2	74,9	396,1
	O	11 536,8	2 880,5	1 969,7	1 652,0	1 052,6	790,6	2 669,0	80,2	442,1
	N	10 813,9	2 696,5	1 854,6	1 546,1	1 161,7	709,5	2 328,9	80,6	436,1
	D	12 139,0	2 912,3	2 244,4	2 009,2	1 134,3	732,7	2 520,3	84,1	501,6
	1976	J	11 237,1	2 696,4	2 162,5	1 392,2	1 173,6	763,9	2 559,4	89,1
F		11 109,8	2 942,9	2 174,7	1 450,6	1 042,6	614,7	2 355,9	89,6	438,6
M		13 246,7	3 284,4	2 554,2	1 839,4	1 326,7	704,5	2 935,4	94,6	507,5
A		13 240,3	3 268,2	2 455,6	1 839,6	1 372,5	777,8	2 953,0	89,4	484,4
M		12 672,6	3 168,9	2 374,4	1 880,4	1 200,7	817,0	2 678,9	94,9	457,4
J		13 353,8	3 322,8	2 361,8	1 841,7	1 340,3	918,9	2 988,8	88,3	491,1
J		13 173,8	3 439,2	2 316,2	1 701,5	1 273,5	831,5	3 112,1	93,1	406,7
A	12 879,6	3 513,5	2 155,2	1 733,3	1 288,6	906,1	2 726,9	91,8	464,1	
S	13 774,8	3 435,5	2 449,1	1 966,9	1 420,4	946,7	2 922,0	111,3	522,9	
O	13 931,3	3 713,3	2 548,8	1 935,5	1 435,9	927,4	2 752,0	103,6	514,8	
N	14 709,3	3 809,8	2 678,3	2 134,7	1 390,0	887,8	3 104,1	105,4	599,2	
D	15 685,2	4 289,5	2 814,9	2 226,0	1 822,9	948,9	2 934,7	95,4	553,0	
export										
1975	I	29 381,0	9 854,0	5 252,3	3 487,1	2 072,8	1 927,6	5 758,3	130,7	898,3
	II	30 636,9	10 286,2	5 563,1	3 725,1	2 238,3	1 693,8	6 019,0	114,8	996,7
	III	28 635,2	9 833,1	4 828,2	3 933,9	1 779,3	1 469,2	5 793,8	125,8	871,9
	IV	32 580,7	11 037,0	5 700,2	4 358,0	2 178,3	1 738,7	6 314,0	160,8	1 093,8
1976	I	31 702,1	10 762,8	5 727,4	3 622,4	2 096,5	1 723,4	6 632,0	143,3	994,3
	II	34 736,4	11 831,2	6 519,8	4 146,8	2 292,4	1 898,8	6 719,8	191,1	1 136,6
	III	35 042,5	12 661,5	5 852,2	4 387,2	2 593,7	1 831,0	6 496,5	189,2	1 031,1
	IV	39 766,4	14 409,7	6 538,1	5 110,7	3 121,6	2 279,6	6 844,7	195,1	1 266,7
1975	J	10 575,3	3 632,0	1 904,9	1 450,3	592,0	538,8	2 157,5	42,9	256,9
	A	8 488,8	2 955,3	1 348,7	1 164,6	542,6	440,0	1 713,0	39,4	285,1
	S	9 592,3	3 246,7	1 574,6	1 318,8	644,8	490,1	1 944,2	43,6	329,6
	O	11 052,2	3 710,3	1 897,2	1 372,9	755,3	592,4	2 258,7	49,4	415,9
	N	10 085,1	3 484,3	1 745,8	1 300,7	712,7	542,9	1 900,8	58,7	339,3
	D	11 416,9	3 841,6	2 057,5	1 640,1	710,7	603,4	2 174,3	50,7	338,7
	1976	J	9 838,8	3 298,0	1 738,2	1 112,5	693,0	544,0	2 095,9	45,3
F		9 851,1	3 324,4	1 877,1	1 094,2	634,0	524,7	2 034,0	50,7	312,0
M		12 012,4	4 152,5	2 112,7	1 404,7	769,6	644,6	2 504,5	47,4	376,5
A		11 186,1	3 917,8	2 064,6	1 282,0	746,7	582,8	2 185,0	54,4	353,0
M		11 570,7	4 033,0	2 127,3	1 456,2	755,6	617,7	2 142,7	73,5	364,7
J		11 972,1	3 880,2	2 328,1	1 416,0	786,5	678,5	2 401,8	62,1	418,9
J		12 163,5	4 234,2	2 227,7	1 704,6	907,0	553,1	2 191,1	65,7	280,2
A		10 875,1	3 889,5	1 765,3	1 303,5	789,2	565,3	2 141,7	59,5	361,2
S		12 029,6	4 540,5	1 868,9	1 382,2	898,7	695,1	2 186,5	63,9	393,7
O		12 642,0	4 618,0	2 060,6	1 617,7	933,2	780,0	2 161,0	61,4	410,3
N		12 762,8	4 521,3	2 071,5	1 649,6	1 107,3	623,0	2 307,2	69,1	413,8
D		14 264,5	5 140,2	2 404,5	1 841,7	1 116,3	856,3	2 395,1	61,8	448,6

TAB. 4

ÉVOLUTION DU COMMERCE DE LA CE
INTRA- ET EXTRA-CE

valeurs en Mio UCE

Period Période	EUR-9	Deutsch- land	France	Italia	Nederland	Belg.-Lux.	United Kingdom	Ireland	Danmark	
INTRA-EC TRADE (EUR-9)		ECHANGES INTRA-CE (EUR-9)								
		Trade balance ¹⁾ Balance commerciale¹⁾								
1975	I	302,2	769,0	-52,1	-200,7	904,0	-73,1	-824,8	-85,5	-134,7
	II	163,6	246,0	120,2	-294,1	938,6	-125,4	-567,4	-36,7	-117,7
	III	172,1	248,0	-165,3	148,7	995,2	-172,3	-787,1	65,0	-160,1
	IV	362,4	479,1	-611,3	-276,7	1 337,8	49,9	-348,9	-3,0	-264,5
1976	I	930,2	1 037,4	-477,4	-470,5	1 715,4	11,9	-372,0	-181,6	-333,0
	II	295,2	637,5	-604,1	-380,9	1 613,1	-72,0	-427,7	-112,5	-358,2
	III	725,2	760,5	-1 153,6	213,5	1 288,3	285,1	-274,1	-32,7	-361,9
	IV	470,3	1 206,0	-1 038,2	-467,2	1 543,3	45,2	-323,6	-28,7	-466,4
1975	J	132,3	62,9	-80,0	133,4	302,8	78,6	-324,7	13,3	-54,0
	A	3,0	-48,3	27,4	199,1	328,4	-189,0	-278,5	18,7	-54,8
	S	20,9	233,3	-113,7	-185,0	355,2	-59,8	-191,2	33,1	-51,2
	O	176,9	107,4	-219,5	36,9	465,9	-60,3	-172,1	47,4	-28,9
	N	370,6	244,9	-132,8	-6,7	453,6	82,6	-134,7	-12,0	-124,3
	D	-214,5	126,7	-259,1	-329,7	400,9	27,6	-31,4	-38,5	-111,0
1976	J	303,4	221,0	-130,6	-110,0	553,2	41,2	-156,7	-37,7	-77,0
	F	53,5	359,2	-170,2	-160,6	430,6	51,1	-311,0	-54,7	-91,0
	M	425,7	462,1	-176,7	-194,7	600,6	52,4	-72,6	-89,1	-156,3
	A	-34,2	141,7	-180,0	-164,3	358,7	85,4	-87,7	-31,7	-156,3
	M	252,5	293,8	-224,4	-112,3	421,1	74,3	-95,3	-43,6	-61,0
	J	102,7	201,7	-199,5	-103,0	381,2	236,7	-251,3	-34,6	-128,6
	J	175,2	123,1	-334,9	118,2	237,2	187,2	-80,2	-21,6	-53,9
	A	-56,9	57,8	-335,9	55,0	388,8	49,1	-76,6	-36,2	-158,9
	S	673,7	584,6	-482,3	41,0	406,5	360,3	-118,0	27,5	-145,9
	O	325,0	426,1	-342,3	-19,8	265,5	281,3	-178,0	33,4	-141,3
	N	266,4	409,9	-342,4	-164,5	600,1	39,4	-122,4	-39,7	-113,9
	D	-62,9	365,2	-353,5	-279,6	166,5	291,1	-25,7	-25,1	-201,8
EXTRA-EC TRADE (EUR-9)		COMMERCE EXTRA-CE (EUR-9)								
		Trade balance ¹⁾ Balance commerciale¹⁾								
1975	I	-1 010,8	2 729,4	-480,9	-533,7	-1 005,6	3,8	-1 487,7	-105,8	-130,4
	II	281,2	2 768,0	67,1	-267,3	-719,6	-326,8	-1 041,5	-118,8	-79,9
	III	-1 564,0	2 446,4	-214,8	-542,2	-1 078,6	-481,9	-1 412,4	-96,4	-184,1
	IV	-1 943,9	2 547,2	-368,2	-917,8	-1 168,0	-494,1	-1 172,4	-84,1	-286,5
1976	I	-4 066,3	1 846,3	-1 164,0	-1 078,6	-1 446,3	-367,7	-1 369,0	-129,2	-357,8
	II	-4 557,2	2 071,6	-672,0	-1 403,8	-1 620,4	-716,0	-1 829,5	-81,9	-305,2
	III	-4 787,8	2 273,4	-1 064,8	-1 015,9	-1 385,7	-926,6	-2 201,6	-107,6	-358,8
	IV	-4 754,4	2 447,0	-1 504,7	-1 188,0	-1 524,7	-551,0	-1 908,9	-110,2	-413,9
1975	J	143,5	1 152,5	78,1	-112,2	-321,6	-139,7	-403,6	-35,7	-74,4
	A	-742,7	612,7	-133,8	-104,1	-314,9	-120,6	-609,3	-29,4	-43,2
	S	-1 032,7	682,8	-159,8	-337,2	-442,0	-221,6	-457,0	-31,4	-66,5
	O	-484,6	829,8	-72,5	-279,1	-297,3	-198,2	-410,3	-30,8	-26,2
	N	-728,8	787,8	-108,9	-245,4	-449,0	-166,6	-428,0	-21,9	-96,8
	D	-722,1	929,3	-186,9	-369,2	-423,7	-129,3	-346,0	-33,5	-162,9
1976	J	-1 398,3	601,6	-424,3	-279,7	-480,5	-219,9	-463,4	-43,9	-88,2
	F	-1 258,6	381,5	-297,6	-356,5	-408,6	-90,0	-321,9	-39,0	-126,6
	M	-1 234,3	868,1	-441,6	-434,7	-557,1	-59,9	-430,9	-47,2	-131,0
	A	-2 054,2	649,7	-391,0	-557,7	-625,8	-195,0	-768,0	-35,0	-131,4
	M	-1 101,9	864,1	-247,1	-424,3	-445,1	-199,3	-536,2	-21,5	-92,6
	J	-1 381,6	557,4	-33,7	-425,7	-553,8	-240,4	-587,0	-26,2	-72,2
	J	-1 010,3	795,0	-88,5	3,0	-366,6	-278,5	-921,0	-27,4	-126,4
	A	-2 004,5	376,1	-389,9	-429,8	-499,4	-340,8	-585,2	-32,4	-103,0
	S	-1 745,2	1 105,0	-580,2	-584,7	-521,7	-251,6	-735,5	-47,3	-129,2
	O	-1 289,3	904,6	-488,2	-317,8	-502,7	-147,4	-591,0	-42,2	-104,5
	N	-1 946,6	711,5	-606,8	-485,2	-282,7	-264,8	-796,9	-36,3	-185,5
	D	-1 420,7	850,7	-410,4	-384,3	-706,6	-92,6	-539,6	-33,6	-104,4

1) - - import surplus.

1) - - excédent d'importations.

INTRA-EC TRADE ²⁾

value in Mio EUA

Origin Origine	Period Période	Importing countries - Pays importateur										
		EUR-9	Deutsch- land	France	Italia	Nederland	Belg.-Lux.	United Kingdom	Ireland	Danmark		
Deutschland	1975	I	7 742,6		2 010,3	1 204,0	1 805,0	1 343,3	934,0	55,9	390,0	
		II	7 692,0		2 032,7	1 242,7	1 755,1	1 387,8	833,2	53,8	386,7	
		III	7 251,7		1 839,6	1 303,1	1 642,2	1 242,4	806,8	49,1	368,6	
		IV	8 800,2		2 313,7	1 585,5	1 930,4	1 478,3	929,7	55,1	507,5	
	1976	I	9 111,2		2 529,4	1 466,5	1 899,4	1 633,3	1 021,0	57,5	504,1	
		II	10 068,4		2 915,1	1 631,6	2 008,7	1 801,5	1 052,7	66,2	592,7	
		III	9 606,5		2 581,4	1 600,9	2 042,8	1 689,2	1 045,1	62,7	584,5	
		IV	11 449,4		3 032,7	1 911,2	2 600,4	2 016,5	1 182,1	69,8	636,7	
	1975	J	2 511,4		711,5	436,5	528,5	385,9	296,5	18,1	134,4	
		A	1 988,6		432,3	340,1	478,5	371,4	246,7	14,7	105,0	
		S	2 757,2		696,3	526,9	638,1	484,8	265,6	16,3	129,2	
		O	2 964,4		769,6	468,4	709,0	527,9	306,4	17,8	165,4	
		N	2 764,6		725,0	471,1	610,1	461,6	307,1	19,4	170,3	
		D	3 044,2		819,3	621,5	621,8	488,9	303,3	17,8	171,7	
	1976	J	2 568,0		698,5	421,4	541,9	453,5	312,3	13,9	126,5	
		F	3 026,5		864,8	473,7	618,4	564,8	326,7	17,7	160,4	
		M	3 511,8		966,4	564,8	741,0	613,0	385,8	25,7	215,1	
		A	3 353,2		985,1	488,5	672,3	630,2	345,7	24,8	206,6	
		M	3 454,5		980,0	636,4	681,0	582,5	373,9	20,8	179,8	
		J	3 246,5		949,9	509,2	658,7	568,2	338,4	20,7	201,4	
		J	3 161,9		942,9	573,5	621,6	485,7	367,8	21,5	148,9	
		A	2 781,6		656,2	420,9	658,1	496,4	300,8	21,2	228,1	
		S	3 631,0		986,1	606,1	765,0	670,3	376,6	19,9	207,0	
		O	3 765,7		996,4	603,6	887,1	669,4	372,9	21,7	214,5	
	N	3 696,9		992,8	626,5	787,4	655,2	405,3	26,1	206,0		
	D	3 940,4		1 043,4	680,4	923,6	650,0	404,5	21,9	216,6		
	France	1975	I	5 066,6	1 694,0		937,7	524,2	1 074,5	718,2	41,7	76,3
			II	5 508,5	1 903,5		1 032,4	582,5	1 138,1	729,2	41,8	81,0
			III	4 913,2	1 674,0		957,5	490,5	947,4	737,2	36,3	70,3
			IV	5 738,3	1 991,5		1 217,8	564,2	1 158,3	684,6	34,0	87,9
1976		I	6 051,5	2 074,5		1 206,6	567,5	1 268,1	784,7	51,9	98,3	
		II	7 003,9	2 399,8		1 346,1	682,4	1 373,6	1 041,9	54,2	106,0	
		III	5 878,8	2 185,7		1 195,3	529,5	1 122,3	715,1	33,1	97,8	
		IV	7 107,5	2 534,2		1 534,2	707,2	1 387,8	786,0	38,6	119,5	
1975		J	1 833,4	657,2		317,9	171,6	348,4	297,2	17,9	23,1	
		A	1 365,7	468,7		232,7	145,5	256,9	228,2	10,0	23,7	
		S	1 716,2	548,5		407,2	173,4	341,9	213,4	8,4	23,5	
		O	1 942,6	669,6		370,0	183,3	418,0	259,4	11,7	30,5	
		N	1 737,5	595,8		365,2	183,2	344,7	209,3	11,5	27,6	
		D	2 049,7	725,9		470,3	198,9	395,6	218,5	10,8	29,8	
1976		J	1 826,9	616,4		391,0	166,7	374,3	233,4	12,3	32,7	
		F	1 893,9	677,8		342,4	171,6	408,2	242,9	20,9	30,1	
		M	2 328,0	782,7		470,5	229,7	481,1	311,1	18,6	34,5	
		A	2 296,7	836,1		424,1	227,0	455,4	299,1	17,4	37,6	
		M	2 256,5	786,7		468,1	229,0	423,4	294,0	21,9	33,4	
		J	2 435,7	777,1		456,0	226,4	481,6	446,1	15,0	33,5	
		J	2 125,2	779,9		442,6	189,5	392,1	274,4	13,3	33,3	
		A	1 735,3	684,0		320,8	182,8	298,0	209,2	8,2	32,3	
		S	2 011,9	721,0		431,9	156,7	424,4	234,5	11,6	31,8	
		O	2 325,7	835,4		474,8	239,7	464,4	263,1	14,0	34,3	
N	2 272,6	818,4		509,5	198,6	432,1	259,1	13,7	41,3			
D	2 488,0	880,6		549,2	269,1	469,6	265,1	10,8	43,6			

²⁾ On basis of import.

TAB. 4

ÉVOLUTION DU COMMERCE DE LA CE
INTRA- ET EXTRA-CE

ÉCHANGES INTRA-CE 2)

valeurs en Mio UCE

Origin Origine	Period Période	Importing countries - Pays importateur											
		EUR-9	Deutsch- land	France	Italia	Nederland	Belg.-Lux.	United Kingdom	Ireland	Danmark			
Italia	1975	I	2 919,1	1 215,4	828,1		238,3	228,5	343,5	18,0	47,3		
		II	3 299,1	1 465,3	937,3		242,1	233,4	345,2	19,3	56,5		
		III	3 359,9	1 478,0	977,3		223,7	250,8	360,1	18,8	51,2		
		IV	3 599,9	1 488,9	1 090,0		282,9	252,7	401,4	20,2	63,8		
	1976	I	3 661,1	1 445,7	1 169,1		264,3	272,4	418,7	21,4	69,5		
		II	4 107,7	1 696,7	1 296,1		277,6	296,9	432,2	25,1	82,9		
		III	4 232,4	1 781,4	1 268,4		307,0	310,9	462,8	23,1	78,7		
		IV	4 474,0	1 807,1	1 400,9		345,0	329,6	480,8	26,2	84,5		
	1975	J	1 261,8	548,1	404,2		68,2	84,1	132,9	6,7	17,5		
		A	1 000,5	468,8	245,1		72,6	79,6	110,7	6,7	16,9		
		S	1 099,7	461,1	328,0		82,9	87,0	118,4	5,4	16,8		
		O	1 326,0	562,5	386,9		108,8	91,7	144,0	7,1	25,0		
		N	1 118,1	467,0	322,5		92,6	78,4	131,2	7,0	19,3		
		D	1 161,3	459,5	380,7		86,3	82,6	126,7	6,1	19,5		
		1976	J	1 089,7	426,6	356,4		76,3	76,3	128,0	6,3	19,9	
			F	1 182,3	455,2	392,7		86,4	90,6	128,7	6,9	21,8	
	M		1 390,6	566,1	420,1		101,9	105,0	161,9	8,2	27,4		
	A		1 324,0	546,3	423,2		94,9	95,1	130,8	8,4	25,1		
	M		1 376,0	567,1	436,6		85,7	97,2	150,1	8,7	30,6		
	J		1 408,5	583,2	436,3		97,0	101,5	156,4	7,8	26,3		
	J		1 511,6	641,7	477,3		101,2	100,6	159,9	7,9	22,9		
	A		1 320,3	570,2	336,5		114,4	103,2	158,1	7,8	30,2		
	1975	S	1 401,3	568,7	456,7		91,1	105,9	147,7	7,4	23,9		
		O	1 548,5	630,9	483,8		119,1	116,6	159,4	9,5	29,1		
		N	1 412,6	559,8	447,4		104,6	100,5	162,7	8,7	28,9		
		D	1 512,9	615,5	469,7		121,2	106,4	165,0	7,8	27,3		
		Nederland	1975	I	4 719,2	1 940,2	666,9	306,2		1 049,7	611,6	25,4	119,2
				II	4 869,1	2 136,1	687,9	350,7		1 043,5	515,7	24,5	110,8
				III	4 616,1	2 041,4	584,5	327,5		965,9	570,4	22,0	104,5
				IV	5 642,3	2 319,7	818,0	486,1		1 160,8	677,6	26,1	154,0
1976	I		5 886,3	2 569,4	818,9	444,3		1 128,8	750,1	30,2	144,7		
	II		6 372,1	2 754,3	887,2	434,1		1 474,9	648,3	27,8	145,6		
	III		5 712,5	2 631,7	791,6	419,8		1 098,4	592,0	29,3	149,6		
	IV		7 179,8	2 922,3	998,4	538,2		1 779,4	740,6	32,1	168,9		
1975	J		1 478,7	656,1	210,6	98,7		262,1	209,4	8,3	33,4		
	A		1 399,6	615,7	155,7	87,3		320,6	176,1	5,5	38,7		
	S		1 741,9	769,3	218,1	141,8		380,9	191,4	8,1	32,3		
	O		1 936,6	807,5	304,0	127,4		393,7	253,6	9,9	40,5		
	N		1 756,4	727,9	255,5	141,6		362,5	213,0	7,7	48,3		
	D		1 941,8	784,3	258,6	203,7		404,5	217,2	8,6	65,0		
	1976		J	1 724,4	785,8	240,9	130,3		286,5	228,8	8,7	43,3	
			F	1 942,2	828,7	287,0	142,2		302,4	323,9	9,9	48,0	
M			2 170,5	957,1	291,2	170,0		405,4	283,4	11,6	51,9		
A			1 960,3	961,9	292,9	124,7		332,6	190,3	10,4	47,5		
M			1 965,2	908,1	287,4	165,1		338,1	207,1	9,5	50,0		
J			1 972,5	884,4	306,9	145,4		331,4	251,3	7,9	45,3		
J			1 712,0	879,3	247,3	138,2		211,6	183,2	9,3	43,2		
A			1 726,9	854,5	222,3	121,2		284,0	185,2	9,1	50,6		
1975	S		2 004,0	898,1	322,1	160,2		329,0	226,6	10,9	57,1		
	O		2 096,7	928,5	315,0	159,7		400,9	232,6	10,4	49,2		
	N		2 230,2	955,6	321,5	177,2		424,6	279,2	10,9	61,3		
	D		2 300,2	1 032,3	361,7	200,9		407,8	230,0	10,8	56,6		

2) Sur la base des importations.

INTRA-EC TRADE ²⁾

value in Mio EUA

Origin Origine	Period Période	Importing countries - Pays importateur										
		EUR-9	Deutsch- land	France	Italia	Nederland	Belg.-Lux.	United Kingdom	Ireland	Danmark		
Belg.-Lux.	1975	I	3 882,3	1 230,1	1 009,0	204,3	995,9		358,4	18,8	65,6	
		II	4 083,9	1 350,2	1 073,1	229,3	1 019,8		327,2	12,8	71,5	
		III	3 545,8	1 168,1	895,3	222,6	879,2		293,2	8,6	78,7	
		IV	4 410,7	1 414,8	1 164,9	332,9	1 090,8		312,1	14,8	80,5	
	1976	I	4 652,9	1 529,1	1 308,7	305,9	1 086,9		316,0	15,2	91,1	
		II	5 333,2	1 776,5	1 468,5	356,8	1 248,3		363,0	20,4	99,7	
		III	4 898,3	1 672,3	1 236,1	319,9	1 166,8		371,1	17,1	115,0	
		IV	5 870,1	1 819,4	1 506,8	446,0	1 518,6		437,5	19,5	122,3	
	1975	J	1 260,4	394,7	352,0	77,8	285,5		123,3	3,5	23,7	
		A	888,7	334,0	175,5	40,7	243,2		69,4	2,2	24,7	
		S	1 397,6	440,2	367,7	104,3	350,6		101,6	3,0	30,2	
		O	1 529,7	516,9	403,8	95,9	370,4		112,9	4,4	25,4	
		N	1 393,6	434,6	354,6	104,3	362,8		102,7	5,9	28,6	
		D	1 483,7	463,3	406,5	128,4	357,6		96,9	4,5	26,5	
		1976	J	1 724,4	785,8	240,9	130,3	286,5		228,8	8,7	43,3
			F	1 541,9	489,0	431,1	93,7	340,9		150,2	5,0	31,9
			M	1 750,7	598,0	483,7	118,2	406,8		110,1	6,0	27,8
			A	1 758,3	598,1	494,0	111,3	412,5		109,9	6,1	26,4
	M		1 698,3	561,2	474,4	119,5	385,6		116,0	6,2	35,5	
	J		1 854,9	617,3	500,1	126,7	427,1		139,5	7,0	37,2	
	J		1 554,1	523,5	428,7	115,5	311,4		133,2	7,9	33,8	
	A		1 347,5	521,0	287,0	81,9	325,5		95,6	4,5	31,9	
	S		1 986,8	629,0	521,8	122,3	516,5		143,3	4,7	49,3	
	O		1 969,1	611,8	515,2	140,7	500,0		148,7	6,2	46,9	
	N	1 870,6	592,8	482,3	138,0	459,1		156,4	8,0	33,9		
	D	1 986,8	599,9	509,4	167,0	522,9		140,7	5,1	41,9		
	United Kingdom	1975	I	2 510,3	490,8	491,2	223,0	397,2	356,3		363,8	188,0
			II	2 700,6	582,9	497,5	261,9	397,3	394,5		359,2	207,2
			III	2 511,1	552,3	459,4	248,7	369,0	335,5		333,6	212,5
			IV	3 171,7	649,1	620,8	304,0	462,6	452,6		431,5	251,1
1976		I	3 350,8	668,2	668,2	304,2	462,8	497,7		458,9	290,8	
		II	3 625,3	734,9	727,3	333,0	521,3	568,2		466,3	274,3	
		III	3 471,6	767,4	657,5	332,2	545,5	478,0		428,7	262,3	
		IV	4 095,0	872,2	765,4	390,6	670,1	593,6		498,4	304,8	
1975		J	832,0	182,3	162,1	82,3	116,3	102,1		120,6	66,4	
		A	696,3	158,6	115,6	58,5	111,2	90,7		92,4	69,3	
		S	982,6	211,5	181,8	108,0	141,6	142,4		120,5	76,8	
		O	1 110,5	228,5	215,0	88,3	165,4	174,4		147,9	90,9	
		N	973,6	196,1	179,3	85,3	147,7	140,1		141,2	83,8	
		D	1 071,8	224,4	226,5	121,1	150,1	138,2		135,2	76,4	
		1976	J	1 032,7	204,3	206,8	87,8	146,9	169,2		133,2	84,6
			F	1 030,9	213,9	218,5	95,6	133,1	130,3		145,7	93,8
			M	1 284,9	250,6	242,9	119,4	183,1	197,9		179,9	111,0
			A	1 209,5	241,8	241,3	104,4	182,8	185,8		154,0	99,7
M			1 175,8	253,9	232,4	112,6	153,8	181,5		157,6	83,9	
J			1 230,0	239,1	253,6	116,6	184,8	192,5		153,9	89,4	
J			1 217,1	260,4	235,1	123,2	217,8	151,7		153,7	75,2	
A			1 013,2	234,8	163,8	87,5	153,2	159,6		127,8	86,4	
S			1 231,2	272,2	259,5	121,5	173,8	161,0		143,8	99,4	
O			1 322,0	282,7	260,4	123,4	198,9	211,4		153,3	91,9	
N		1 367,9	291,3	252,8	133,5	199,7	200,7		188,3	101,6		
D		1 386,6	298,7	252,3	133,7	271,5	167,6		150,8	112,0		

²⁾ On basis of import.

TAB. 4

ÉVOLUTION DU COMMERCE DE LA CE
INTRA- ET EXTRA-CEÉCHANGES INTRA-CE ²⁾

valeurs en Mio UCE

Origin Origine	Period Période	Importing countries - Pays importateur									
		EUR-9	Deutsch- land	France	Italia	Nederland	Belg.-Lux.	United Kingdom	Ireland	Danmark	
Ireland	1975	I	408,5	41,0	25,4	12,9	16,0	15,2	295,8		2,2
		II	446,9	47,4	30,3	12,6	18,8	14,4	321,1		2,2
		III	504,9	66,1	30,7	21,9	15,5	17,3	350,6		2,8
		IV	555,5	65,7	36,8	25,7	19,4	24,9	380,5		2,6
	1976	I	454,7	58,9	35,4	20,2	24,4	27,9	284,3		3,6
		II	564,3	82,3	41,0	33,4	33,5	36,0	334,4		3,8
		III	525,1	62,7	35,0	16,3	31,4	28,7	347,0		3,9
		IV	643,2	81,3	44,7	16,5	53,7	32,9	407,3		6,8
	1975	J	195,1	33,0	10,4	5,8	6,2	4,0	134,7		0,9
		A	131,2	14,2	8,7	7,0	3,9	5,5	90,9		0,9
		S	180,8	18,9	11,5	9,0	5,5	7,8	127,1		0,9
		O	234,1	22,9	10,6	8,5	5,8	7,4	178,2		0,7
		N	162,3	22,5	12,7	2,8	5,5	8,8	109,3		0,8
		D	159,5	20,4	13,5	14,0	8,1	8,7	93,7		1,1
	1976	J	139,0	16,3	13,7	8,1	8,5	9,4	82,4		0,8
		F	171,1	20,3	9,9	4,8	8,8	8,3	117,5		1,5
		M	169,7	22,5	11,8	7,5	7,0	10,2	109,5		1,3
		A	177,8	21,6	14,5	8,1	9,4	11,8	111,3		1,2
		M	182,7	23,6	12,9	9,1	13,4	12,6	109,9		1,1
		J	203,9	37,1	13,6	16,4	10,7	11,4	113,3		1,5
		J	179,9	23,9	11,0	6,7	13,8	10,9	112,6		1,0
		A	141,3	16,5	9,4	5,8	7,1	8,2	93,1		1,3
		S	203,4	22,4	14,6	3,9	10,5	9,3	141,3		1,5
		O	233,6	25,5	16,5	6,2	17,8	11,9	153,1		2,7
	N	216,7	26,9	15,7	4,5	19,1	13,9	134,6		2,0	
	D	193,4	28,8	12,6	5,8	16,9	7,9	119,2		2,3	
	Danmark	1975	I	697,6	226,8	62,5	68,5	47,3	33,5	252,1	6,8
			II	731,0	224,4	54,1	82,2	50,4	29,6	283,8	6,6
			III	685,4	212,1	51,4	74,9	45,9	26,3	269,4	5,5
			IV	786,7	250,6	66,8	110,0	49,8	31,2	273,4	4,9
1976		I	780,3	245,5	80,3	91,0	54,5	30,4	270,9	7,7	
		II	839,0	278,4	88,3	81,7	70,3	39,4	270,9	9,9	
		III	850,3	287,0	85,1	91,5	69,3	32,3	276,3	8,8	
		IV	952,1	375,1	93,5	83,4	71,0	40,5	282,1	6,4	
1975		J	225,7	64,9	18,2	19,2	16,2	8,2	96,4	2,7	
		A	184,3	59,1	13,1	14,1	12,1	8,3	76,5	1,2	
		S	275,2	88,0	20,2	41,7	17,6	9,8	96,3	1,6	
		O	282,1	93,1	23,1	25,3	19,7	10,7	108,6	1,4	
		N	242,1	74,7	21,0	31,8	16,0	11,2	85,6	1,8	
		D	263,5	82,8	22,7	52,3	14,2	9,2	80,5	1,7	
1976		J	225,9	69,4	22,3	27,6	15,1	9,3	79,9	2,3	
		F	270,2	82,6	28,6	32,3	18,7	9,8	95,7	2,4	
		M	287,5	93,8	29,5	31,0	20,8	11,2	98,2	3,1	
		A	279,0	96,5	27,6	30,4	23,4	12,3	86,0	2,8	
		M	272,7	86,1	30,6	27,0	23,8	13,9	88,9	2,5	
		J	286,5	95,9	30,1	24,3	23,1	12,4	96,1	4,6	
		J	282,5	86,8	28,2	37,3	25,7	9,2	92,7	2,5	
		A	248,0	85,7	26,3	21,8	19,7	10,8	79,4	4,1	
		S	320,3	114,7	30,6	32,4	23,8	12,2	104,4	2,2	
		O	320,0	129,0	32,1	26,3	22,1	12,7	95,5	2,2	
N	311,2	112,0	31,9	28,5	23,9	12,8	100,0	2,1			
D	309,5	123,2	29,6	28,5	24,9	13,9	87,3	2,1			

2) Sur la base des importations.

value in Mio EUA

Period Période	EUR-9	Deutsch- land	France	Italia	Nederland	Belg.-Lux.	United Kingdom	Ireland	Danmark		
CLASS 1 COUNTRIES					PAYS DE LA CLASSE 1						
import											
1975	I	14 855,5	3 698,4	2 426,5	1 582,7	1 440,8	1 029,6	3 875,4	123,0	679,0	
	II	14 857,8	3 861,3	2 302,5	1 653,7	1 354,8	1 061,6	3 758,9	131,0	734,0	
	III	14 193,2	3 723,0	1 925,9	1 709,0	1 138,9	946,4	3 947,0	115,6	687,3	
	IV	16 421,0	4 240,9	2 431,2	1 950,1	1 548,1	1 141,7	4 026,6	138,5	943,8	
1976	I	17 003,7	4 526,1	2 815,0	1 862,8	1 498,7	1 124,5	4 090,5	148,3	937,8	
	II	18 710,7	4 986,7	3 052,7	2 196,4	1 525,3	1 309,0	4 466,9	165,9	1 007,9	
	III	18 496,1	5 054,1	2 738,8	2 061,0	1 685,7	1 247,2	4 617,8	189,1	902,4	
	IV	21 532,2	6 261,6	3 298,5	2 519,3	1 981,1	1 393,0	4 767,6	183,4	1 127,7	
1975	J	4 916,2	1 259,5	735,1	568,5	356,7	289,4	1 453,5	39,5	214,0	
	A	4 200,1	1 168,1	516,1	475,9	313,4	280,9	1 202,7	35,0	207,9	
	S	5 096,0	1 295,1	675,0	665,3	468,9	375,7	1 309,8	41,1	265,2	
	O	5 390,3	1 403,3	795,2	563,3	493,3	419,3	1 365,6	42,2	308,1	
	N	5 190,9	1 351,7	751,2	599,9	502,0	330,6	1 311,7	48,7	295,0	
	D	5 808,6	1 485,6	885,0	748,5	553,3	391,8	1 356,2	47,7	340,4	
	J	5 150,0	1 345,2	868,4	553,4	485,6	360,9	1 228,1	48,0	260,5	
1976	F	5 254,8	1 487,2	845,8	568,0	429,9	345,9	1 211,5	45,5	320,9	
	M	6 540,5	1 698,6	1 100,4	734,2	583,4	413,9	1 604,9	55,2	349,9	
	A	6 253,7	1 650,3	1 018,8	734,7	511,3	426,4	1 540,8	46,8	324,6	
	M	6 071,1	1 628,2	984,9	774,0	497,1	407,3	1 407,4	58,8	313,5	
	J	6 356,7	1 708,2	1 048,9	688,7	517,0	435,7	1 536,4	59,6	362,0	
	J	6 357,3	1 704,7	949,0	741,7	569,2	383,4	1 708,2	59,6	241,5	
	A	5 617,7	1 640,5	806,2	577,8	479,2	395,2	1 351,1	56,5	311,1	
1975	S	6 500,4	1 708,8	985,9	741,4	639,5	443,6	1 557,4	72,5	351,3	
	O	6 641,4	1 872,8	1 050,4	784,4	559,5	447,7	1 532,0	58,1	336,5	
	N	7 072,9	1 924,9	1 151,8	861,5	567,6	448,1	1 641,4	66,2	411,6	
	D	7 633,6	2 309,5	1 096,4	872,9	856,3	451,9	1 612,8	59,5	374,3	
	export										
	1975	I	15 543,2	5 731,5	2 226,5	1 646,2	943,1	917,8	3 343,5	74,0	660,6
		II	15 523,2	5 750,4	2 185,1	1 701,9	995,0	851,8	3 271,0	70,9	697,2
III		14 488,5	5 334,5	1 927,5	1 828,2	865,1	723,7	3 115,1	80,4	614,0	
IV		16 960,5	6 303,9	2 213,7	2 095,7	1 044,0	923,4	3 538,0	101,3	740,4	
1976	I	16 570,2	6 123,9	2 252,6	1 735,7	1 056,0	904,1	3 670,3	99,8	727,8	
	II	18 273,2	6 806,4	2 700,8	2 024,8	1 109,1	963,8	3 713,2	121,3	833,9	
	III	18 219,3	7 061,9	2 326,8	2 111,7	1 283,3	937,6	3 633,9	112,1	751,9	
	IV	21 079,8	8 272,1	2 820,2	2 435,5	1 533,3	1 170,1	3 821,9	116,2	910,6	
1975	J	5 204,4	1 893,2	770,3	666,1	270,8	265,2	1 146,9	28,5	163,6	
	A	4 208,4	1 589,8	480,2	521,1	266,3	213,9	907,5	23,0	206,7	
	S	5 082,9	1 851,7	676,8	641,1	328,0	244,8	1 068,1	28,9	243,4	
	O	5 823,5	2 180,4	721,9	665,5	373,1	322,8	1 263,4	33,0	263,4	
	N	5 254,8	1 951,6	693,8	625,9	334,5	291,3	1 076,1	35,6	245,9	
	D	5 849,3	2 171,5	798,3	766,5	336,5	309,3	1 205,1	31,0	231,1	
	J	4 978,3	1 813,7	665,6	543,8	336,0	279,6	1 109,9	34,1	195,5	
1976	F	5 301,1	1 959,3	778,1	523,2	327,8	277,4	1 152,7	34,4	248,3	
	M	6 299,3	2 359,2	809,4	664,7	392,5	345,1	1 406,7	31,2	290,6	
	A	5 917,0	2 244,2	855,2	617,8	356,4	303,9	1 238,3	38,1	263,1	
	M	6 121,5	2 321,2	884,0	708,5	371,4	315,7	1 210,6	44,6	265,6	
	J	6 234,0	2 240,8	961,6	702,6	378,2	338,1	1 269,0	38,5	305,3	
	J	6 273,5	2 316,3	917,0	830,0	463,4	280,4	1 234,6	41,9	189,9	
	A	5 501,6	2 151,3	577,6	603,3	395,7	275,3	1 192,8	30,2	275,3	
1975	S	6 461,8	2 597,0	837,4	679,7	424,6	376,6	1 216,2	39,9	290,4	
	O	6 809,6	2 670,6	953,6	792,3	448,5	395,9	1 209,2	37,4	302,0	
	N	6 902,7	2 650,2	897,7	768,8	587,3	344,6	1 304,5	39,4	310,2	
	D	7 329,9	2 872,7	968,9	873,8	531,0	425,2	1 317,8	37,2	303,2	

TAB. 5

ÉVOLUTION DU COMMERCE DE LA CE
avec les principales zones

valeurs en Mio UCE

Period Période	EUR-9	Deutsch- land	France	Italia	Nederland	Belg.-Lux.	United Kingdom	Ireland	Danmark	
EFTA										
import										
1975	I	4 533,5	1 224,9	720,6	377,1	354,5	313,7	1 075,5	31,4	435,8
	II	4 472,2	1 310,0	593,4	424,8	321,1	333,8	981,0	31,6	476,7
	III	4 516,8	1 261,4	516,9	470,0	277,0	311,5	1 206,7	28,0	445,3
	IV	4 940,3	1 444,3	692,9	540,2	366,6	323,0	955,3	30,6	587,2
1976	I	5 011,8	1 486,6	774,1	457,3	356,6	316,4	994,3	29,4	597,2
	II	5 509,2	1 749,3	799,9	533,3	395,9	323,4	1 031,2	34,9	641,4
	III	5 484,2	1 696,8	741,6	534,5	394,4	323,6	1 193,2	35,5	564,8
	IV	6 452,7	2 151,0	858,3	705,3	493,3	346,5	1 142,5	36,4	719,3
1975	J	1 701,1	452,6	209,5	174,9	90,5	100,1	533,5	11,4	128,6
	A	1 225,5	354,8	122,0	119,2	79,2	74,8	334,3	6,1	135,1
	S	1 596,7	454,0	185,6	176,0	107,3	136,3	345,5	10,6	181,3
	O	1 680,2	521,3	218,9	146,0	113,2	126,9	334,2	9,9	209,6
	N	1 589,2	454,5	221,5	183,4	125,7	93,9	306,9	10,8	192,6
	D	1 653,8	468,5	252,6	193,0	127,9	102,2	314,7	10,0	185,0
1976	J	1 413,5	420,3	216,1	132,2	108,1	102,9	271,1	8,8	153,4
	F	1 709,7	481,0	234,4	144,3	113,2	103,5	420,0	9,9	203,5
	M	1 974,2	588,1	323,4	178,7	135,5	108,5	391,5	10,7	237,8
	A	1 819,4	577,4	281,2	168,3	129,7	110,2	331,3	12,7	208,6
	M	1 831,2	578,1	252,3	203,7	134,6	100,5	350,4	10,5	201,1
	J	1 857,0	593,7	266,4	161,8	131,6	108,1	355,5	11,8	228,1
	J	1 969,8	566,5	268,2	210,5	134,5	100,8	525,9	11,8	151,7
	A	1 564,6	523,5	192,9	143,7	125,3	100,6	286,8	9,8	182,0
	S	1 942,2	607,1	281,6	180,5	134,6	113,7	379,4	13,8	231,6
	O	2 019,3	662,2	278,9	231,8	147,0	110,7	355,0	11,4	222,3
	N	2 158,3	663,4	304,7	245,7	138,6	111,1	406,2	12,7	275,8
	D	2 114,8	669,8	274,9	228,0	208,5	119,2	382,8	12,3	219,3
export										
1975	I	6 415,2	2 646,2	988,3	516,9	419,1	364,3	1 028,1	12,0	440,2
	II	6 310,3	2 687,4	885,7	528,3	455,2	327,4	961,1	12,3	452,9
	III	5 799,7	2 418,4	785,0	567,3	375,3	293,2	948,3	13,7	398,5
	IV	6 587,2	2 775,0	821,9	613,9	426,5	347,9	1 121,7	16,6	463,6
1976	I	6 821,1	2 886,3	892,2	557,4	471,7	374,8	1 149,4	17,2	472,1
	II	7 717,6	3 298,3	1 139,5	657,4	487,8	386,2	1 189,0	24,9	534,5
	III	7 679,9	3 432,1	926,1	721,1	591,3	397,3	1 097,0	21,7	493,4
	IV	9 210,7	4 134,8	1 056,4	804,4	705,6	512,2	1 344,1	27,7	625,6
1975	J	1 988,2	821,1	292,7	197,8	113,1	108,1	349,1	4,8	101,7
	A	1 701,9	720,9	207,6	160,9	116,9	87,9	267,8	4,0	135,9
	S	2 110,5	876,4	284,7	208,7	145,2	97,3	332,6	4,9	160,6
	O	2 309,5	969,9	277,3	200,6	157,6	130,5	409,5	4,5	159,7
	N	2 017,5	864,4	249,5	185,4	135,2	97,8	317,1	6,0	162,3
	D	2 250,3	940,6	295,3	217,4	133,7	119,6	396,5	5,6	141,6
1976	J	1 928,3	790,1	260,5	163,5	136,2	111,9	334,5	4,6	127,0
	F	2 271,1	966,8	314,0	174,7	167,8	117,4	362,5	6,0	161,8
	M	2 630,5	1 135,4	317,9	216,8	167,9	144,5	452,0	6,6	189,5
	A	2 489,5	1 089,6	343,2	193,4	157,5	119,6	408,9	7,1	170,3
	M	2 614,7	1 156,6	376,1	234,2	151,6	127,1	386,2	10,5	172,5
	J	2 611,8	1 051,9	420,3	231,5	175,4	137,7	395,9	7,3	191,8
	J	2 483,2	1 065,6	357,1	257,9	231,3	103,5	348,1	9,4	110,3
	A	2 361,3	1 092,9	225,8	205,4	167,5	129,0	345,5	4,0	191,1
	S	2 842,1	1 275,9	345,0	257,7	192,8	164,0	403,8	8,2	194,6
	O	2 950,0	1 339,8	356,9	273,0	193,4	168,8	403,1	8,6	206,3
	N	3 041,5	1 317,0	326,0	255,6	300,5	155,9	463,1	8,2	215,2
	D	3 172,2	1 399,3	373,4	275,9	244,0	185,5	480,3	9,9	203,8

value in Mio EUA

Period Période	EUR-9	Deutsch- land	France	Italia	Nederland	Belg.-Lux.	United Kingdom	Ireland	Danmark	
UNITED STATES										
ÉTATS-UNIS										
import										
1975	I	5 298,1	1 154,3	895,5	683,8	723,1	405,1	1 279,4	55,5	101,5
	II	5 012,6	1 154,8	829,3	654,6	692,5	363,0	1 145,3	57,7	115,5
	III	4 640,2	1 081,5	714,1	665,3	561,5	326,4	1 122,4	48,2	120,7
	IV	5 648,6	1 275,7	846,7	705,4	824,3	479,7	1 289,4	57,7	169,7
1976	I	5 850,4	1 499,4	998,9	644,5	767,4	406,7	1 339,5	66,0	128,0
	II	6 191,7	1 476,0	1 092,4	771,8	717,5	518,4	1 404,6	75,2	136,0
	III	5 998,7	1 397,8	973,4	727,6	823,2	452,9	1 404,6	88,9	130,2
	IV	7 256,8	1 878,3	1 153,8	912,1	944,2	566,5	1 535,7	88,5	177,7
1975	J	1 514,5	319,5	244,9	208,8	170,2	105,9	403,0	15,2	47,1
	A	1 420,5	375,8	210,4	201,5	145,7	100,1	334,7	16,2	36,0
	S	1 709,8	385,8	258,9	255,4	245,8	120,4	389,1	16,8	37,6
	O	1 847,1	372,9	294,8	214,2	267,0	184,0	449,8	16,9	47,5
	N	1 771,9	416,9	258,5	195,7	264,1	139,2	426,0	20,8	50,7
	D	2 016,9	485,6	293,4	284,2	293,4	156,4	412,4	20,0	71,5
1976	J	1 816,7	445,5	313,6	181,8	264,3	136,5	412,6	21,6	40,8
	F	1 744,6	523,7	297,1	195,4	201,4	123,9	342,4	19,3	41,4
	M	2 237,7	531,1	388,0	263,4	302,0	144,7	537,8	25,5	45,2
	A	2 043,0	498,8	345,5	238,4	247,3	160,6	489,5	19,1	43,7
	M	2 020,8	466,8	369,1	292,2	221,7	157,9	444,9	28,5	39,6
	J	2 107,9	510,5	377,7	242,2	248,5	172,8	477,3	26,9	51,9
	J	2 025,2	486,7	332,3	231,5	287,6	136,2	489,9	25,4	35,7
	A	1 851,5	466,4	298,0	218,9	226,2	142,4	426,3	26,1	47,3
	S	2 111,0	444,2	343,7	277,0	309,9	162,9	487,9	37,1	48,5
	O	2 158,9	456,3	394,6	265,6	259,3	179,2	530,7	27,8	45,4
	N	2 311,0	536,5	383,3	313,3	275,6	173,8	533,4	33,5	61,5
	D	2 764,3	887,4	376,0	332,5	410,6	184,4	476,9	27,5	69,0
export										
1975	I	3 171,0	1 050,3	404,7	400,3	176,9	238,3	786,8	32,6	81,1
	II	3 049,6	966,4	404,9	387,3	177,2	232,5	762,3	31,4	87,5
	III	3 058,5	993,3	367,0	473,8	187,2	188,9	727,8	38,6	81,8
	IV	3 924,8	1 301,9	470,9	581,1	237,0	286,1	874,3	53,8	119,7
1976	I	3 621,0	1 159,6	478,0	452,8	208,5	233,2	927,5	47,1	114,4
	II	4 021,4	1 243,6	565,8	544,1	229,9	253,1	1 002,4	55,2	127,3
	III	4 050,2	1 270,4	528,8	543,6	273,5	242,1	1 032,7	51,5	107,6
	IV	4 542,8	1 459,5	680,9	601,1	311,7	316,2	995,2	52,4	125,9
1975	J	1 061,2	334,8	142,9	170,8	55,7	66,9	254,3	13,1	22,6
	A	889,6	287,9	87,6	137,9	54,3	59,7	225,2	10,2	26,7
	S	1 108,9	370,6	136,5	165,2	77,3	62,2	249,5	15,3	32,4
	O	1 365,7	484,8	160,7	190,6	91,3	90,7	285,9	18,3	43,4
	N	1 268,7	401,1	152,4	180,8	77,6	107,6	293,3	19,6	36,4
	D	1 288,5	416,0	157,9	206,3	68,3	87,7	296,4	15,8	39,9
1976	J	1 084,4	362,0	132,0	140,5	64,8	72,8	265,1	17,6	29,6
	F	1 184,2	378,6	165,5	140,7	55,5	73,3	313,0	15,4	42,2
	M	1 352,2	419,6	180,5	170,6	88,5	87,1	349,3	14,0	42,7
	A	1 285,6	405,6	178,6	171,4	76,7	79,9	312,2	17,6	43,6
	M	1 351,7	396,7	192,3	182,4	83,3	85,9	352,0	19,5	39,6
	J	1 383,4	441,3	194,9	191,2	70,0	85,5	338,4	18,0	44,1
	J	1 456,1	435,5	211,8	233,6	91,4	78,6	354,6	18,1	32,5
	A	1 183,0	355,2	129,2	147,6	94,3	58,1	348,4	14,5	35,7
	S	1 415,0	480,1	189,1	163,0	87,7	105,0	331,9	18,8	39,4
	O	1 591,5	502,6	281,4	203,2	101,0	114,8	329,8	17,2	41,5
	N	1 472,1	491,7	193,1	188,0	107,9	90,4	341,4	19,1	40,7
	D	1 482,3	465,4	206,8	209,9	102,9	109,7	327,9	16,0	43,7

TAB. 5

ÉVOLUTION DU COMMERCE DE LA CE
avec les principales zones

valeurs en Mio UCE

Period Période	EUR-9	Deutsch- land	France	Italia	Nederland	Belg.-Lux.	United Kingdom	Ireland	Danmark	
CLASS 2 COUNTRIES					PAYS DE LA CLASSE 2					
import										
1975	I	13 437,3	2 780,1	2 953,2	2 059,3	1 471,6	749,7	3 063,9	89,0	270,6
	II	13 003,8	2 984,8	2 815,0	2 006,2	1 436,5	818,2	2 624,4	78,2	240,6
	III	13 415,7	2 951,6	2 724,5	2 297,1	1 531,3	877,8	2 717,4	75,6	240,5
	IV	15 069,5	3 356,9	3 178,1	2 786,4	1 600,6	951,0	2 826,8	74,3	295,5
1976	I	15 696,6	3 536,8	3 585,5	2 363,1	1 842,0	814,2	3 159,2	86,1	309,7
	II	17 164,3	3 793,4	3 630,8	2 785,1	2 132,7	1 144,6	3 299,4	77,0	301,2
	III	17 846,6	4 277,4	3 674,5	2 724,7	2 077,8	1 373,7	3 303,6	73,7	341,2
	IV	19 195,0	4 569,8	4 220,6	3 051,0	2 401,1	1 286,9	3 182,5	86,2	397,0
1975	J	4 596,6	968,9	939,1	803,6	509,3	348,5	921,2	27,9	78,1
	A	4 267,0	969,9	857,2	666,7	493,9	246,8	929,8	25,2	77,4
	S	4 584,0	1 012,3	928,5	827,1	528,1	282,7	897,9	22,4	85,0
	O	5 117,4	1 167,0	1 016,6	930,7	495,4	318,4	1 077,6	25,7	86,0
	N	4 682,9	1 072,0	969,1	793,4	582,0	339,3	806,5	22,7	98,0
	D	5 280,9	1 117,8	1 192,5	1 049,6	524,8	293,3	965,6	25,9	111,3
	1976	J	5 123,9	1 094,2	1 140,0	704,5	623,6	357,6	1 066,5	28,5
F		4 991,6	1 183,7	1 180,7	754,9	551,0	214,5	991,0	29,1	86,6
M		5 530,5	1 260,3	1 265,3	895,8	667,3	238,1	1 059,4	28,9	115,4
A		5 853,3	1 279,4	1 275,0	946,4	787,0	299,3	1 121,5	32,1	112,5
M		5 496,0	1 209,5	1 219,8	916,2	599,9	369,2	1 048,6	26,4	106,5
J		5 808,0	1 304,6	1 135,9	930,6	746,5	420,0	1 170,7	18,7	81,1
J		5 663,6	1 393,9	1 166,7	782,8	640,1	408,6	1 128,6	22,9	120,1
A		6 096,8	1 513,1	1 197,2	938,7	743,2	472,6	1 100,7	22,9	108,5
S		6 046,2	1 370,4	1 310,8	1 002,1	695,1	446,3	1 081,6	27,8	112,2
O		6 065,7	1 478,9	1 313,0	929,6	793,0	437,0	950,7	34,2	129,3
N	6 376,7	1 533,9	1 354,6	1 003,3	736,4	394,3	1 196,9	25,3	132,1	
D	6 731,9	1 559,6	1 551,8	1 116,4	871,6	440,5	1 036,4	26,7	128,9	
export										
1975	I	10 296,3	2 732,9	2 496,0	1 312,3	755,6	718,0	2 097,2	29,5	154,9
	II	11 301,0	2 991,9	2 767,4	1 425,1	862,5	600,5	2 399,0	33,9	220,9
	III	10 533,0	3 027,8	2 318,0	1 502,4	597,5	537,7	2 328,2	34,2	187,3
	IV	11 503,5	3 099,5	2 689,3	1 615,4	760,8	579,3	2 433,3	45,2	280,8
1976	I	11 248,9	3 063,9	2 746,9	1 321,4	680,2	599,4	2 599,5	31,4	206,2
	II	12 270,7	3 451,4	2 936,5	1 555,4	779,9	692,1	2 576,5	52,7	226,2
	III	12 944,6	3 937,4	2 922,4	1 683,4	946,7	642,7	2 527,9	61,4	222,6
	IV	14 468,7	4 394,2	3 047,1	2 014,0	1 170,6	833,0	2 689,4	62,6	257,7
1975	J	3 997,6	1 150,2	906,8	561,5	210,6	195,3	888,4	11,7	73,1
	A	3 164,5	947,2	687,9	448,3	169,4	157,9	690,4	11,9	51,5
	S	3 383,9	930,8	723,3	492,4	217,8	183,9	762,3	10,6	62,7
	O	3 935,0	1 076,2	899,5	498,0	258,2	194,4	872,3	11,7	124,7
	N	3 557,6	964,7	836,4	498,5	259,2	184,8	722,6	17,2	74,1
	D	4 021,9	1 058,5	953,4	617,7	243,6	200,1	850,6	15,9	82,1
	1976	J	3 624,0	988,6	861,9	390,8	235,5	186,6	853,6	7,3
F		3 442,5	952,5	882,7	402,6	194,3	180,7	770,1	12,5	47,0
M		4 173,4	1 123,6	1 002,5	552,2	250,4	225,6	978,4	11,7	59,0
A		3 857,0	1 134,9	921,0	466,6	228,1	205,6	824,7	10,3	65,9
M		4 082,0	1 164,9	958,5	545,6	271,5	225,5	817,6	23,9	74,5
J		4 329,1	1 151,6	1 057,2	546,7	280,4	250,2	938,8	18,3	85,7
J		4 500,4	1 334,1	1 057,1	652,4	326,3	199,1	842,6	18,4	70,4
A		4 137,9	1 199,7	1 006,3	520,7	277,6	204,0	833,8	24,5	71,2
S		4 313,6	1 404,2	862,0	511,8	343,3	229,6	863,0	18,6	81,2
O		4 564,1	1 451,1	907,6	625,6	354,2	284,7	837,7	19,3	83,9
N	4 580,9	1 309,5	972,0	683,7	396,6	220,9	889,5	24,7	83,8	
D	5 264,2	1 580,3	1 166,3	704,1	420,1	314,2	970,9	18,3	90,0	

TRENDS IN EC TRADE
major areas

TAB. 5

value in Mio EUA

Period Période	EUR-9	Deutsch- land	France	Italia	Nederland	Belg.-Lux.	United Kingdom	Ireland	Danmark	
ACP										
import										
1975	I	2 133,3	419,5	534,1	230,9	271,9	147,4	471,2	24,7	33,6
	II	1 998,4	434,7	538,4	170,5	240,7	155,6	426,8	6,3	25,4
	III	1 919,5	380,4	501,4	147,3	201,2	162,2	493,8	6,4	26,8
	IV	2 407,8	504,3	572,3	180,6	272,4	178,0	651,5	6,7	41,9
1976	I	2 328,9	487,4	608,0	196,4	320,4	182,8	491,1	7,6	35,3
	II	2 560,4	496,0	641,2	238,0	352,4	245,2	531,0	16,4	40,2
	III	2 509,0	516,2	611,5	209,4	338,3	250,0	535,8	13,8	34,0
	IV	2 788,4	586,5	713,2	259,6	387,3	284,6	491,2	13,1	53,0
1975	J	714,3	119,9	192,2	48,0	69,5	66,0	202,7	2,2	13,9
	A	585,1	119,1	154,7	40,9	63,0	55,7	143,7	1,8	6,1
	S	631,8	141,3	154,6	58,5	68,7	40,6	158,8	2,4	6,8
	O	793,4	185,2	177,0	52,1	79,8	56,5	233,2	1,8	7,9
	N	748,3	160,6	181,7	56,3	81,2	50,8	194,5	2,9	20,2
	D	861,3	158,5	213,7	71,0	111,6	70,7	220,1	2,0	13,8
1976	J	754,0	165,8	178,9	52,7	118,4	70,0	150,4	3,1	14,6
	F	681,8	166,7	184,9	62,7	68,6	40,6	150,4	1,5	6,4
	M	895,5	154,2	244,0	79,6	133,4	71,8	195,4	3,3	13,9
	A	902,9	176,1	231,8	80,7	126,6	74,6	191,0	4,4	17,7
	M	759,4	150,3	195,8	71,8	85,3	76,4	161,5	6,5	11,7
	J	893,1	169,6	213,6	85,9	140,6	92,5	175,6	5,4	9,8
	J	833,0	159,7	199,6	66,4	98,8	90,9	203,4	7,7	6,5
	A	846,1	184,1	193,8	66,5	129,0	81,4	173,3	3,0	15,0
	S	828,2	172,6	218,3	76,4	110,7	76,7	158,9	3,1	11,6
	O	918,5	184,6	231,8	83,5	147,4	104,6	155,1	3,4	8,2
	N	905,1	187,1	225,4	80,4	121,1	99,2	166,8	3,6	21,3
	D	958,9	214,2	255,8	95,6	118,6	79,1	168,1	6,2	21,3
export										
1975	I	1 840,0	328,1	620,7	149,7	118,4	120,2	478,4	7,1	17,4
	II	2 177,4	360,9	693,8	163,4	261,8	118,1	540,1	13,7	25,6
	III	1 840,8	337,6	518,0	166,1	111,5	92,5	560,5	11,4	43,3
	IV	2 114,9	382,3	600,6	179,8	196,6	103,4	595,3	15,5	41,4
1976	I	2 096,5	347,7	667,2	144,3	140,9	123,9	641,2	7,2	24,1
	II	2 396,2	463,6	775,0	181,2	173,3	132,6	631,8	9,8	29,0
	III	2 404,3	452,0	747,6	191,9	210,4	130,4	622,5	12,7	36,8
	IV	2 838,3	641,9	801,6	239,0	280,3	159,0	654,6	14,9	47,1
1975	J	723,8	119,6	214,6	59,9	43,5	41,4	214,6	4,0	26,1
	A	518,0	103,9	132,5	53,3	32,0	25,5	161,7	3,2	5,9
	S	597,8	114,1	170,7	52,9	36,3	25,6	182,8	4,1	11,3
	O	735,7	134,8	203,2	61,8	56,0	35,3	222,6	4,4	17,5
	N	667,6	128,4	175,6	48,6	85,3	31,0	179,9	8,0	10,9
	D	714,4	119,1	221,7	69,8	55,3	37,1	195,3	3,0	13,0
1976	J	676,4	107,2	212,0	44,3	49,4	37,8	217,8	1,6	6,3
	F	649,8	111,1	219,8	47,5	38,9	30,7	190,3	3,2	8,3
	M	769,6	129,6	235,6	52,3	52,7	54,3	233,2	2,4	9,5
	A	756,0	175,6	224,5	57,5	45,5	39,1	203,2	1,9	8,8
	M	757,6	149,2	235,3	60,5	58,9	41,5	201,5	3,3	7,4
	J	880,9	138,8	315,3	63,5	68,9	49,5	227,6	4,6	12,9
	J	884,6	163,3	282,0	77,6	108,3	32,1	207,9	3,9	9,5
	A	716,5	137,2	203,0	46,7	60,3	46,3	210,2	4,5	8,3
	S	805,3	151,3	263,9	67,6	40,6	50,6	207,8	4,4	19,1
	O	933,7	247,5	245,8	72,6	88,7	55,3	206,7	5,1	12,1
	N	894,2	163,6	266,9	79,3	106,2	37,8	218,8	4,7	17,0
	D	975,1	196,9	288,8	87,0	85,4	62,6	231,3	5,2	17,9

TAB. 5

ÉVOLUTION DU COMMERCE DE LA CE
avec les principales zones

valeurs en Mio UCE

Period Période	EUR-9	Deutsch- land	France	Italia	Nederland	Belg.-Lux.	United Kingdom	Ireland	Danmark	
EASTERN EUROPE 1)										
import										
1975	I	1 858,8	573,1	303,6	349,8	144,3	132,7	265,6	14,9	74,7
	II	1 908,3	598,2	329,0	299,5	147,5	126,6	298,8	15,4	93,3
	III	2 154,3	635,7	327,3	434,1	172,5	116,5	324,7	22,6	120,9
	IV	2 551,1	807,9	409,8	503,6	178,9	123,1	371,1	20,9	135,8
1976	I	2 457,0	756,3	433,7	432,4	178,5	133,7	404,3	19,3	98,7
	II	2 875,4	895,0	450,2	528,6	234,7	139,7	479,6	20,3	127,2
	III	2 879,7	951,1	450,2	577,1	195,1	120,5	426,2	21,2	138,2
	IV	3 104,4	1 024,0	452,3	675,5	233,9	131,3	417,7	21,4	148,4
1975	J	758,4	222,7	126,5	179,5	42,4	37,4	104,0	7,9	38,2
	A	632,2	183,0	84,8	117,8	45,9	30,6	125,6	6,1	38,4
	S	799,8	230,0	116,2	146,9	84,3	48,5	121,2	8,5	44,3
	O	868,2	282,9	141,5	146,9	58,0	44,3	140,0	8,8	45,9
	N	796,9	246,2	121,4	142,6	72,6	35,4	131,5	5,6	41,7
	D	890,9	278,9	146,9	196,9	48,5	43,4	121,8	6,3	48,2
1976	J	771,8	231,1	138,6	124,3	55,6	38,4	147,7	7,5	28,6
	F	722,0	235,0	125,2	113,3	55,9	49,3	107,7	6,4	29,2
	M	959,1	291,1	169,8	191,7	67,1	46,1	147,9	5,4	40,1
	A	962,8	309,9	142,8	144,0	68,5	48,3	197,9	5,7	45,8
	M	925,9	301,3	150,1	174,7	96,4	35,1	125,1	7,6	35,6
	J	998,3	283,8	157,4	212,0	69,8	55,5	166,7	7,2	45,9
	J	945,9	306,8	184,9	163,7	58,1	36,0	146,4	6,4	43,6
	A	988,2	323,1	136,6	205,2	60,1	34,0	179,9	7,6	41,7
	S	1 011,8	321,4	129,8	208,0	77,2	49,7	163,1	7,3	55,3
	O	1 009,8	327,3	164,1	205,9	73,9	37,3	148,8	5,7	46,7
	N	1 021,9	314,0	145,7	255,4	77,6	40,4	127,7	8,8	52,3
	D	1 084,1	384,1	142,6	214,1	82,6	49,6	157,4	5,6	47,9
export										
1975	I	2 764,4	1 197,2	463,7	398,1	172,6	216,5	236,8	17,3	62,2
	II	3 029,3	1 354,8	508,9	472,6	183,3	174,9	265,9	3,3	65,6
	III	2 787,0	1 260,5	483,9	457,1	120,2	137,2	269,5	2,5	56,1
	IV	3 150,8	1 406,5	643,1	436,5	167,3	158,9	271,1	4,7	62,8
1976	I	2 930,2	1 317,3	578,9	411,4	150,4	151,7	267,1	3,2	50,2
	II	3 139,4	1 293,2	727,1	413,6	186,3	169,0	273,3	5,2	71,8
	III	3 045,5	1 431,4	521,7	439,8	153,5	185,2	258,1	4,4	51,5
	IV	3 424,5	1 552,1	622,0	509,7	195,5	204,2	258,7	5,2	77,1
1975	J	1 115,5	523,6	198,4	178,6	44,1	54,3	99,7	0,6	16,2
	A	828,3	354,1	134,5	143,2	39,3	44,8	90,9	1,3	20,2
	S	844,0	383,3	151,0	135,2	36,7	38,2	79,3	0,7	19,7
	O	936,1	370,2	218,7	134,4	52,0	47,5	92,0	1,2	20,2
	N	1 011,2	499,1	187,6	120,6	52,8	46,1	84,1	2,2	18,8
	D	1 202,6	536,9	236,8	180,3	62,5	65,3	95,8	1,2	23,8
1976	J	897,5	401,8	154,8	125,0	48,8	50,2	101,7	0,7	14,4
	F	822,6	335,3	184,2	124,1	41,0	46,4	76,7	1,0	13,8
	M	1 211,8	583,5	239,8	160,8	60,6	54,4	89,0	1,5	22,1
	A	1 055,6	440,8	229,2	146,4	76,8	53,9	84,1	2,6	21,7
	M	1 055,2	452,3	250,4	143,4	49,2	52,7	82,4	1,1	23,8
	J	1 026,8	400,0	247,5	123,6	59,6	61,0	107,3	1,5	26,3
	J	1 094,9	513,9	222,3	153,8	52,3	53,6	81,4	1,1	16,4
	A	958,6	453,6	151,2	137,4	49,8	63,8	87,0	1,6	14,3
	S	991,6	463,2	149,6	148,7	51,4	65,4	90,8	1,7	20,8
	O	987,4	423,7	173,7	145,2	53,7	74,5	92,7	0,8	22,9
	N	1 040,9	495,8	194,1	150,4	61,4	42,7	78,2	1,6	16,8
	D	1 395,9	632,8	253,8	213,3	81,8	85,1	88,0	2,6	38,5

1) Refer to note 2 of table 1.

1) Voir note 2 du tableau 1.

TRADE OF THE EC
by countries of origin and destination

TAB. 6

import

JAN.-DEC. 1976		EUR-9		EUR-6		Deutschland		France		Italia		Origine		Code
Code	Origin	1 000 EUA	indices 76/75	1 000 UCE	indices 76/75	1 000 EUA	indices 76/75	1 000 UCE	indices 76/75	1 000 EUA	indices 76/75	1 000 UCE	indices 76/75	Code
000	GRAND TOTAL	368.064.817	127	243.002.664	129	78.912.121	131	57.646.554	132	39.028.825	125	MONDE		000
011	INTRA-EC (EUR-9)	148.710.852	127			38.032.699	137	28.562.310	136	16.999.708	127	INTRA-CE (EUR-9)		011
012	EXTRA-EC (EUR-9)	159.353.965	127			40.879.422	124	29.084.244	130	22.029.117	124	EXTRA-CE (EUR-9)		012
100	CLASS 1	75.722.759	126	53.065.336	129	20.746.824	134	11.918.198	131	8.670.703	126	CLASSE 1		100
111	EFTA	22.442.239	122	15.412.440	127	3.176.592	135	3.176.592	136	2.240.530	124	AELE		111
112	OTH. WEST. EUROPE	10.288.567	127	7.957.253	137	3.291.329	134	2.057.106	138	1.315.623	153	AUT. EUR. OCCID.		112
115	USA AND CANADA	29.656.606	123	21.156.926	125	3.066.040	135	4.766.685	130	3.576.535	113	USA ET CANADA		115
199	OTHERS CLASS 1	13.339.407	132	8.538.717	137	3.342.863	129	1.918.820	140	1.538.015	145	AUT. CLASSE 1		199
200	CLASS 2	69.865.214	127	55.249.716	131	16.125.273	134	15.137.957	130	10.957.986	120	CLASSE 2		200
221	ACC 2	10.181.358	120	7.919.746	127	2.081.155	134	2.577.401	130	506.678	129	ACP		221
222	DOM	308.239	117	261.896	117	12.347	116	235.104	114	10.994	379	DOM		222
223	TOM	546.820	100	384.043	96	96.968	152	174.965	78	38.372	108	TOM		223
299	OTHERS CLASS 2	58.828.797	125	46.684.533	132	13.934.503	136	12.150.487	134	10.001.942	120	AUT. CLASSE 2		299
300	CLASS 3	12.377.870	133	9.821.976	133	3.914.337	138	2.001.771	129	2.387.201	140	CLASSE 3		300
331	EASTERN EUROPE	11.310.954	134	8.990.143	134	3.613.186	138	1.787.128	131	2.223.751	140	EUROPE ORIENTALE		331
399	OTHERS CLASS 3	1.066.916	127	831.833	125	301.151	131	214.643	109	163.540	134	AUT. CLASSE 3		399
900	MISCELLANEOUS	1.388.093	152	149.953	131	92.989	120	26.318	160	13.225	121	OIVFRS NON CLASSE		900
981	EUROPE	192.748.552	127	157.075.527	129	51.989.806	129	35.582.131	133	22.779.612	129	EUROPE		981
982	AFRICA	21.966.107	126	17.479.101	128	6.026.677	128	4.421.203	119	3.870.531	134	AFRIQUE		982
983	AMERICA	39.178.643	123	28.459.582	126	9.990.857	134	6.002.623	129	4.986.989	114	AMERIQUE		983
984	ASIA	49.276.871	131	37.605.052	133	10.050.469	136	10.928.970	136	6.967.335	111	ASIE		984
985	OCEANIA	3.506.522	115	2.233.457	136	761.324	127	685.376	129	411.127	159	OCEANIE		985
001	FRANCE	26.023.366	123	22.101.855	124	9.174.597	126			5.297.877	128	FRANCE		001
002	BELGIUM-LUXEMBOURG	20.742.587	136	18.745.583	131	6.784.746	131			5.523.450	133	BELGIQUE-LUXBG.		002
003	NETHERLANDS	25.115.217	127	21.655.505	128	10.863.261	129			3.501.447	127	PAYS-BAS		003
004	GERMANY, FED. REP. OF	40.276.690	128	33.342.387	124	1.671.647	120			1.829.674	124	ALLEMAGNE RF		004
005	ITALY	16.463.625	125	14.252.502	125	6.713.026	119			6.629.766	124	ITALIE		005
006	UNITED KINGDOM	14.528.766	133	11.541.152	135	3.232.958	133			5.142.142	134	ROYAUME-UNI		006
007	IRELAND	2.195.192	114	794.230	142	284.320	129			2.820.851	136	IRLANDE		007
008	DENMARK	3.415.411	118	2.281.377	127	1.179.791	129			156.326	127	DANEMARK		008
024	ICELAND	121.291	175	58.492	202	36.892	220			3.328	138	ISLANOE		024
025	FAROE ISLANDS	46.979	183	15.369	220	2.394	455			4.301	379	ILES FEROE		025
028	NORWAY	3.192.528	116	1.699.198	130	837.601	137			384.588	162	NORVEGE		028
030	SWEDEN	7.790.911	124	4.274.031	120	1.627.164	120			1.000.876	120	SUEDE		030
032	FINLAND	2.390.570	136	1.178.284	140	953.094	144			218.409	124	FINLANDE		032
036	SWITZERLAND	6.772.218	118	5.749.018	123	2.473.682	138			1.403.181	113	SUISSE		036
038	AUSTRIA	3.643.131	136	3.091.617	143	1.829.070	147			234.174	139	AUTRICHE		038
040	PORTUGAL	922.456	108	542.084	119	203.900	114			150.425	123	PORTUGAL		040
042	SPAIN	3.974.750	134	3.783.662	136	977.888	137			1.397.970	137	ESPAGNE		042
043	ANDORRA	1.538	100	4.301	98	123	50			3.425	117	ANDORRE		043
044	GIBRALTAR	419	43	369	210	166	190			20	91	GIBRALTAR		044
045	VATICAN CITY	121.249	163	77.040	187	49.321	198			3.455	138	CITE DU VATICAN		045
046	MALTA	121.249	163	77.040	187	49.321	198			3.455	138	MALTE		046
048	YUGOSLAVIA	1.453.748	121	1.379.913	140	707.026	134			134.976	141	YUGOSLAVIE		048
049	GREECE	1.251.768	121	1.297.133	123	685.900	124			178.727	105	GREECE		049
052	TURKEY	762.185	154	752.225	159	322.363	126			115.507	164	TURQUIE		052
056	SOVIET UNION	5.549.452	145	4.205.293	145	1.547.576	146			817.937	132	U.R.S.S.		056
058	GERMAN, DEM. REP.	580.876	125	414.207	127	681.674	145			167.827	127	REP. DEM. ALLEMANDE		058
060	POLAND	40.276.690	128	1.580.589	125	450.979	119			385.126	136	POLONE		060
062	CZECHOSLOVAKIA	988.377	120	816.842	121	450.979	119			97.039	115	TCHECOSLOVAQUIE		062
064	HUNGARY	850.170	123	762.344	123	425.413	131			190.275	131	HONGRIE		064
066	ROMANIA	1.089.016	126	985.709	128	425.413	131			183.968	131	ROUMANIE		066
068	BULGARIA	255.621	134	227.662	132	101.125	133			44.694	152	BULGARIE		068
070	ALBANIA	23.616	107	23.497	108	4.228	128			1.973	90	ALBANIE		070
201	SPANISH N. AFRICA	1.121	46	1.018	42	2.866	45			1	20	AFR. NORD ESPAGN.		201
202	CANARY ISLANDS	153.995	121	63.297	115	22.650	101			4.111	107	ILES CANARIES		202
204	MOROCCO	835.007	104	733.060	107	149.901	141			357.782	107	MAROC		204
208	ALGERIA	2.152.328	105	2.020.928	105	1.023.465	123			619.566	143	ALGERIE		208
209	TUNISIA	415.344	103	402.115	105	69.456	105			128.818	104	TUNISIE		209
216	LIBYA	4.019.460	153	3.742.142	157	1.872.645	166			286.820	178	LIBYE		216
220	EGYPT	678.197	213	570.791	234	51.574	123			83.980	249	EGYPTE		220
224	SUDAN	221.819	131	185.599	124	37.232	122			65.834	107	SUDAN		224
228	MAURITANIA	134.450	109	107.628	112	18.629	181			45.765	110	MAURITANIE		228
235	MALI	433.527	114	320.947	118	4.724	613			27.459	190	MALI		235
236	UPPER VOLTA	34.560	231	20.947	181	9.724	527			12.191	141	HAUTE-VOLTA		236
240	NIGER	73.926	124	71.353	125	29	29			70.122	159	NIGER		240
244	CHAD	33.588	172	31.991	165	12.648	203			12.959	146	TCHAD		244
247	CAP VERDE ISLANDS	46.979	183	15.369	220	2.394	455			4.301	379	ILES DU CAP VERT		247
248	SENEGAL	326.439	125	285.797	122	14.928	119			228.862	120	SENEGAL		248
252	THE GAMBIA	18.488	76	7.071	76	1.716	119			2.532	87	GAMBIE		252
257	GUINEA-BISSAU	1.063	116	1.023	133	663	157			28	127	GUINEE-BISSAU		257
260	GUINEA	82.412	283	81.522	285	26.737	191			40.417	408	GUINEE		260
264	SIERRA LEONE	78.852	97	21.928	103	10.958	61			1.379	208	SIERRA LEONE		264
268	LIBERIA	378.338	125	316.116	128	140.181	132			49.925	121	LIBERIA		268
272	IVORY COAST	1.006.241	145	910.499	139	171.315	109			434.167	142	COTE-D'IVOIRE		272
276	GHANA	324.469	132	170.887	133	74.325	129			10.179	127	GHANA		276
300	TOGO	116.549	101	114.337	100	19.362	108			51.863	97	TOGO		300
304	DAHOMEY	24.827	95	20.736	84	5.066	105			10.976	96	DAHOMEY		304
308	NIGERIA													

TAB. 6

COMMERCE DE LA CE
par pays d'origine et de destination

import

JAN.-DEC. 1976		Nederland		Belg.-Lux.		United Kingdom		Ireland		Danmark		Origine	Code
Code	Origin	1 000 UCE	Indices 76/75	1 000 EUA	Indices 76/75	1 000 UCE	Indices 76/75	1 000 EUA	Indices 76/75	1 000 UCE	Indices 76/75		
000	GRAND TOTAL	35.827.647	126	31.587.517	127	50.215.143	117	3.760.779	123	11.086.221	132	MCNDE	000
011	INTRA-EC (EUR-9)	19.792.145	123	21.328.829	128	16.151.654	116	2.610.287	124	5.233.220	136	INTRA-CE (EUR-9)	011
012	EXTRA-EC (EUR-9)	16.035.502	131	10.258.688	126	34.063.489	117	1.150.492	123	5.853.011	129	EXTRA-CE (EUR-9)	012
100	CLASS 1	6.668.559	122	5.061.052	121	17.998.227	115	689.644	136	3.969.552	139	CLASSE 1	100
111	EFTA	1.634.321	124	1.308.425	102	4.374.345	104	136.659	112	2.518.755	125	AELE	111
112	JTH. WEST. EUROPE	764.435	115	525.745	137	1.775.536	122	69.522	116	482.236	137	AUT. EUR. OCCID.	112
115	USA AND CANADA	3.489.172	115	2.264.494	124	7.519.695	118	368.335	147	611.650	112	USA ET CANADA	115
199	OTHERS CLASS 1	780.631	138	958.388	144	4.328.651	122	115.128	152	356.911	175	AUT. CLASSE 1	199
200	CLASS 2	8.432.171	140	4.596.329	135	12.946.397	115	323.084	102	1.344.017	125	CLASSE 2	200
221	ACP	1.395.991	142	957.719	149	2.048.869	100	51.322	118	161.923	127	ACP	221
223	DOM	7.056	374	1.365	31	9.900	717	21	36	36.422	127	DOM	223
224	TOM	63.577	93	1.365	115	139.488	102	3.649	281	19.780	237	TOM	224
299	OTHERS CLASS 2	6.970.517	140	3.627.084	132	10.748.280	119	268.092	102	1.127.892	128	AUT. CLASSE 2	299
300	CLASS 3	933.639	130	585.028	108	1.929.525	137	88.971	115	537.398	119	CLASSE 3	300
331	EASTERN EUROPE	840.623	131	524.455	105	1.728.073	137	82.297	111	510.473	120	EUROPE ORIENTALE	331
399	OTHERS CLASS 3	93.016	125	59.573	136	201.452	141	6.674	292	26.957	105	AUT. CLASSE 3	399
900	MISCELLANEOUS	1.136	NS	16.285	168	1.189.344	156	48.796	139			OIVERS NON CLASSE	900
981	EUROPE	23.031.574	123	23.692.454	128	24.029.608	115	2.898.765	137	8.744.692	133	EUROPE	981
982	AFRICA	1.731.513	141	1.429.177	128	4.242.163	118	64.546	95	180.257	105	AFRIQUE	982
983	AMERICA	4.534.895	116	2.944.218	129	9.271.007	115	427.787	149	1.020.267	125	AMERIQUE	983
984	ASIA	6.397.405	143	3.260.936	136	10.256.595	122	300.507	108	1.114.717	132	ASIE	984
985	OCEANIA	131.177	131	244.453	162	1.226.430	97	20.381	166	26.254	126	OCEANIE	985
001	FRANCE	2.482.542	115	5.146.839	119	3.324.070	116	176.619	115	420.822	133	FRANCE	001
002	BELGIUM-LUXEMBOURG	5.702.658	126			1.497.585	116	72.470	132	426.849	144	BELGIQUE-LUXBOG.	002
003	NETHERLANDS			5.452.123	129	2.731.254	115	119.573	122	607.883	124	PAYS-BAS	003
004	GERMANY, FED. REP. OF	8.515.974	119	7.122.290	131	4.314.544	123	257.090	120	2.312.669	140	ALLEMAGNE RF	004
005	ITALY	1.190.323	121	1.207.011	125	1.799.889	124	96.26	125	316.473	144	ITALIE	005
006	UNITED KINGDOM	2.190.437	132	2.133.131	139			1.855.547	125	1.132.067	132	ROYAUME-UNI	006
007	IRELAND	141.653	203	125.263	174	1.383.005	102			17.957	186	IRLANDE	007
008	DENMARK	264.518	137	142.172	118	1.101.307	102	32.727	138			DANEMARK	008
024	ICELAND	2.444	239	3.976	151	50.495	177			12.110	118	ISLANDE	024
025	FAROE ISLANDS	312	80	337	98	50.495	177	1.340	NS	17.863	156	ILES FEROE	025
028	NORWAY	219.476	113	146.062	107	958.568	94	18.715	124	516.047	127	NORVEGE	028
030	SWEDEN	674.466	123	494.711	113	1.879.938	121	67.413	104	1.571.233	132	SUEDE	030
032	FINLAND	182.274	151	89.079	127	897.271	126	34.917	104	314.098	131	FINLANDE	032
036	SWITZERLAND	445.377	124	493.888	88	797.068	89	28.466	131	197.669	124	SUISSE	036
038	AUSTRIA	227.289	131	113.185	209	372.848	102	10.530	114	168.136	125	AUTRICHE	038
042	PORTUGAL	64.769	156	56.603	107	315.431	92	11.341	105	53.600	124	PORTUGAL	042
042	SPAIN	312.282	124	265.112	124	575.069	117	25.904	132	90.155	136	ESPAGNE	042
043	ANDORRA	21	300	77	70	28	35			20	20	ANDORRE	043
044	GIBRALTAR	19	76	58	NS	539	50	1	3	21	162	GIBRALTAR	044
045	VATICAN CITY	17	142	3	NS	49	6			1	50	CITE DU VATICAN	045
046	MALTA	8.269	162	4.730	190	38.066	134	595	179	5.548	131	MALTE	046
048	YUGOSLAVIA	86.351	172	47.250	128	54.068	122	727	95	21.992	170	YUGOSLAVIE	048
050	GREECE	113.830	135	58.619	131	102.433	96	1.966	141	14.256	141	GRECE	050
052	TURKEY	61.360	172	26.445	208	95.606	151	4.072	99	18.252	65	TURQUIE	052
054	SOVIET UNION	345.363	141	266.510	111	1.100.809	147	35.487	110	20.774	147	URSS	054
058	GERMAN, DEM. REP.	78.040	124	84.161	128	111.991	142	6.992	178	47.686	97	REP. DEM. ALLEMANDE	058
060	POLAND	116.071	101	65.045	66	247.366	122	24.803	101	151.138	102	POLOGNE	060
062	CZECHOSLOVAKIA	87.781	127	46.025	114	116.617	108	10.041	108	44.807	137	TCHECOSLOVAQUIE	062
064	HUNGARY	61.395	112	19.917	96	51.403	108	1.754	99	34.669	161	HONGRIE	064
066	ROMANIA	135.447	162	28.643	130	2.427	131	2.613	137	16.109	61	ROUMANIE	066
068	BULGARIA	7.365	143	12.904	146	19.043	149	606	262	8.310	160	BULGARIE	068
070	ALBANIA	5.361	159	250	86		82		33	36	39	ALBANIE	070
201	SPANISH N. AFRICA	4	22	78	19	88	702	2	200	3	25	AFR. NORD ESPAGN.	201
202	CANARY ISLANDS	22.449	153	13.405	160	83.822	125	7.609	130	4.265	125	ILES CANARIES	202
204	MOROCCO	51.897	105	82.883	97	88.299	97	6.712	88	10.406	91	MAROC	204
208	ALGERIA	16.546	38	84.710	98	126.940	82	4.866	79	3.984	151	ALGERIE	208
212	TUNISIA	31.251	159	15.731	291	6.152	116	2.809	803	3.68	155	TUNISIE	212
216	LIBYA	81.172	216	22.502	121	273.004	120			4.208	100	LIBYE	216
220	EGYPT	56.033	137	46.026	103	103.069	146	94	52	3.339	84	EGYPT	220
224	SUDAN	5.592	93	5.552	110	20.543	148			11.123	750	SUDAN	224
228	MAURITANIA	4.035	57	18.453	123	26.777	101			59	140	MAURITANIE	228
232	MALI	2.811	232	60	122	3.615	214			2.154	315	MALI	232
236	UPPER VOLTA	916	864	111	63	11.440	682			2.173	12	HAUTE-VOLTA	236
240	NIGER	167	137	111	63	2.482	129			1.173	12	NIGER	240
244	CHAD	111	137	3.562	102	1.421	NS			176	207	TCHAO	244
247	CAP VERDE ISLANDS					8	8			1	20	ILES DU CAP VERT	247
248	SENEGAL	8.734	56	9.961	357	36.951	145	2.425	NS	1.294	52	SENEGAL	248
252	THE GAMBIA	230	80	479	NS	11.247	75	169	469	1	33	GAMBIE	252
257	GUINEA-BISSAU	313	32									GUINEE-BISSAU	257
260	GUINEA	224	80	93	155	182	325			570	114	GUINEE	260
264	SIERRA LEONE	8.738	321	115	117	56.895	96			51	7	SIERRA LEONE	264
268	LIBERIA	13.418	90	36.977	163	16.273	150			2.816	211	LIBERIA	268
272	IVORY COAST	102.081	153	26.715	144	81.916	238	4.363	130	9.463	244	COTE-D'IVOIRE	272
276	GHANA	56.033	137	9.051	158	135.755	131	13.718	184	4.109	110	GHANA	276
280	TOGO	34.46	112	1.025	156	1.025	156			1.187	144	TGO	280
284	DAHOMEY	2.110	167	683	136	4.018	NS			53	189	DAHOMEY	284
288	NIGERIA	916.450	60	139.172	154	502.451	87	4.840	113	70.302	97	NIGERIA	288
302	CAMEROUN	68.189	94	19.420	181	16.498	159			3.437	157	CAMFROUN	302
306	CENT. AFRICAN REP.	7.227	137	6.504	150	2.674	391			36	240	REP. CENTR. AFRIC.	306
310	EQUATORIAL GUINEA	1.367	85	54	96	20	182			101	40	GUINEE EQUATOR.	310
311	SAO TOME-PRINCIPE	16.345	67	5.394	24	14.445	221						

import

JAN.-DEC. 1976		EUR-9		EUR-6		Deutschland		France		Italia		Origine		Code
Code	Origin	1 000 EUA	indices 76/75	1 000 UCE	indices 76/75	1 000 EUA	indices 76/75	1 000 UCE	indices 76/75	1 000 EUA	indices 76/75			Code
400	U.S. OF AMERICA	25.258.307	123	18.706.893	124	6.235.443	134	4.222.287	128	3.068.393	113	ETATS-UNIS	400	
404	CANADA	4.558.299	123	2.450.033	129	824.597	143	542.398	146	508.142	113	CANADA	404	
406	GROENLAND	56.406	118	15.786	108	7.078	144	5.577	62	4.110	NS	GROENLAND	406	
408	S. PIERRE MIQUELON	1.066	125	1.044	128	2	4	433	168	605	173	ST-PIERRE ET MIQU	408	
412	MEXICO	374.557	117	322.157	111	130.557	137	73.908	96	40.914	61	MEXIQUE	412	
413	BERMUDA	16.045	78	10.938	115	4.055	148	5.060	111	7.018	80	ILES BERMUDES	413	
416	GUATEMALA	163.541	95	150.256	137	100.599	201	5.102	39	22.180	65	GUATEMALA	416	
421	BELIZE	15.355	74	603	66	202	121	199	48	27	49	BELIZE	421	
424	HONDURAS	76.761	151	72.205	153	53.116	147	5.746	258	6.224	203	HONDURAS	424	
428	EL SALVADOR	202.333	166	195.323	137	122.802	211	3.786	121	4.841	73	EL SALVADOR	428	
432	NICARAGUA	84.167	101	77.322	115	43.055	135	5.060	118	7.018	80	NICARAGUA	432	
436	COSTA RICA	95.828	87	89.413	101	51.110	107	6.856	126	13.378	72	COSTA RICA	436	
440	PANAMA	106.006	112	97.752	116	57.656	134	3.295	189	35.749	103	PANAMA	440	
444	PANAMA CANAL ZONE	633	495	605	840	9	33	87	NS	508	NS	CANAL PANAMA	444	
448	CUBA	128.423	175	79.891	154	16.361	238	25.738	132	22.862	146	CUBA	448	
452	HAITI	35.505	193	33.034	208	1.035	99	15.446	209	9.466	210	HAITI	452	
453	BAHAMAS	147.449	173	96.680	157	42.307	242	5.879	174	9.56	18	BAHAMAS	453	
454	TURKS-CAICOS ISL.	275	110	13	13	13	13	13	13	13	13	ILES TURQUES, CAIQ	454	
456	DOMINICAN REPUBLIC	77.969	72	61.438	66	10.491	70	12.357	37	10.739	43	REP. DOMINICAINE	456	
457	VIRGIN ISLANDS US	2.660	67	2.645	122	1.25	109	1.85	111	122	163	ILES VIERGES D.USA	457	
458	GUADALOUPE	43.169	104	41.732	112	1.664	111	76.85	1	5.880	NS	GUADALOUPE	458	
462	MARTINIQUE	95.888	121	92.758	119	3.096	115	83.747	112	5.880	NS	MARTINIQUE	462	
463	CAYMAN ISLANDS	214	221	177	250	56	224	42	117	79	79	ILES CAIMANES	463	
464	JAMAICA	113.437	76	8.953	200	6.589	252	316	66	351	124	JAMAICA	464	
469	BARBADOS	14.758	54	1.200	45	354	55	767	40	14	36	LA BARBADE	469	
471	WEST INDIES	83.149	107	77.322	115	4.055	148	5.060	111	7.018	80	IND. OCCIDENTALES	471	
472	TRINIDAD-TOBAGO	137.334	132	59.960	157	17.097	167	7.864	231	5.743	46	TRINIDAD, TOBAGO	472	
473	GRENADA	10.128	124	3.944	124	2.410	107	417	107	471	471	GRENADA	473	
476	NETHERL. ANTILLES	254.918	120	167.163	108	65.813	166	15.346	65	21.617	99	ANTILLES NEERLAND.	476	
480	COLUMBIA	565.986	136	493.592	145	299.153	159	44.845	154	22.470	68	COLUMBIE	480	
484	VENEZUELA	809.584	121	567.355	123	186.559	99	83.545	121	193.953	150	VENEZUELA	484	
488	GUYANA	95.841	192	24.961	123	1.256	136	6.056	90	3.986	176	GUYANA	488	
492	SURINAM	107.938	134	65.491	99	17.268	69	5.511	111	6.755	209	SURINAM	492	
496	FRENCH GUIANA	618	71	604	80	113	222	397	79	79	79	GUYANE FR.	496	
500	EQUADOR	123.643	106	108.947	107	59.664	121	11.824	93	23.701	85	EQUATEUR	500	
504	PERU	296.362	116	227.536	110	58.988	67	32.854	77	54.058	160	PERU	504	
508	BRAZIL	2.752.659	124	2.124.091	120	875.608	118	393.492	144	394.918	110	BRESIL	508	
512	CHILE	656.104	136	555.103	140	250.032	155	97.056	121	86.514	114	CHILE	512	
516	BOLIVIA	109.909	120	63.536	119	24.832	142	18.941	237	2.325	218	BOLIVIE	516	
520	PARAGUAY	94.561	131	74.993	136	37.997	151	15.145	119	8.435	181	PARAGUAY	520	
524	URUGUAY	182.636	121	157.083	124	62.872	168	28.854	232	31.843	190	URUGUAY	524	
528	ARGENTINA	1.344.821	154	1.121.000	151	316.860	153	151.333	176	367.566	137	ARGENTINE	528	
529	FALKLAND ISLANDS	3.677	152	44.8	102	23	14	352	128	73	73	ILES FALKLAND	529	
600	CYPRUS	123.043	165	18.604	104	4.601	72	1.784	117	4.808	133	CHYPRE	600	
604	LIBAN	4.013	77	3.4	58	5.585	145	2.526	116	4.013	146	LIBAN	604	
608	SYRIA	645.337	140	640.666	139	89.913	172	183.640	156	274.002	105	SYRIE	608	
612	IRAQ	3.569.204	126	3.066.949	118	1.388.322	143	1.438.925	159	1.215.554	90	IRAQ	612	
616	IRAN	8.324.682	127	6.150.112	127	1.769.704	148	1.289.356	124	1.135.984	124	IRAN	616	
624	ISRAEL	814.814	142	566.338	143	199.612	139	130.452	128	57.844	114	ISRAEL	624	
628	JORDAN	25.349	163	22.344	162	7.312	251	2.941	149	4.938	112	JORDANIE	628	
632	SAUDI ARABIA	11.877.658	130	10.185.516	138	1.604.006	125	3.659.676	149	2.259.107	119	ARABIE SAOUDITE	632	
636	KUWAIT	2.532.318	100	1.375.020	88	163.346	91	369.127	71	189.368	66	KOWEIT	636	
640	BAHRAIN	55.437	126	25.657	165	10.576	775	1.491	17	6.876	NS	BAHREIN	640	
644	QATAR	1.235.656	168	791.383	180	110.210	110	296.402	170	120.537	127	KATAR	644	
648	UNITED ARAB EMIRAT	2.942.336	121	2.564.272	121	61.729	103	1.098.657	120	220.722	136	EMIRATS ARAB. UNIS	648	
649	OMAN	365.676	96	204.472	122	50.877	NS	73.307	92	3.103	NS	OMAN	649	
652	YEMEN (NORTH YEMEN)	6.959	544	6.851	464	563	199	146	84	6.069	630	YEMEN (YEMEN NORD)	652	
656	PEOP. DEM. REP. YEMEN	6.821	90	5.623	945	2.068	NS	112	249	3.280	953	REP. POP. DEM. YEMEN	656	
660	AFGHANISTAN	282.305	181	47.990	180	37.715	174	3.095	183	5.242	222	AFGHANISTAN	660	
664	PAKISTAN	85.135	115	17.115	123	71.874	128	29.970	105	44.383	153	PAKISTAN	664	
668	INDIA, SIKKIM	1.415.609	155	780.752	179	264.422	168	191.088	152	131.581	191	IND. SIKKIM	668	
666	BANGLADESH	112.774	205	70.023	220	12.948	158	13.436	235	23.950	203	BANGLADESH	666	
667	MALDIVES	134	128	109	136	10	136	2	72	106	133	MALDIVES	667	
669	SRI LANKA	132.191	126	61.335	126	20.765	117	12.771	110	18.049	175	SRI LANKA (CEYLAN)	669	
672	NEPAL	6.854	195	5.461	194	2.206	171	1.253	280	253	226	NEPAL	672	
675	BHUTAN	33.575	118	21.956	122	5.443	116	2.405	82	1.126	87	BHOUTAN	675	
680	THAILAND	581.646	173	518.808	172	178.531	163	54.203	163	34.466	263	THAILANDE	680	
684	LAOS	8.013	104	5.70	111	9	69	1.878	15	4	4	LAOS	684	
688	NORTH VIET-NAM	2.012	33	2.261	33	1.016	203	1.878	80	15	9	VIETNAM NORD	688	
692	SOUTH VIET-NAM	765	115	420	101	347	NS	1.233	29	116	33	VIETNAM SUD	692	
696	CAMBODIA	637.153	153	550.132	155	190.297	154	88.142	158	106.946	147	CAMBODGE	696	
700	INDONESIA	1.155.433	159	842.701	171	275.657	152	213.955	192	140.466	258	INDONESIE	700	
704	BRUNEI	543	25	714	211	114	NS	33	174	138	88	BRUNEI	704	
706	PORTUGUESE TIMOR	513.392	139	373.092	137	170.277	128	92.538	165	32.503	165	TIMOR PORTUGAIS	706	
708	SINGAPORE	454.133	130	387.885	142	216.447	142	75.734	186	16.857	207	SINGAPOUR	708	
716	PHILIPPINES	5.778	157	2.089	178	241.584	172	173.525	117	139.271	NS	PHILIPPINES	716	
720	MONGOLIA, PEOP. REP.	858.176	129	681.507	129	41.959	133	173.695	35	139.225	133	MONGOLIE, REP. POP.	720	
724	CHINA, PEOP. REP.	66.529	75	62.561	75	41.221	101	12.807	36	1.677	58	CHINE, REP. POP.	724	
728	NORTH KOREA	1.012.630	164	727.157	164	361.410	148	101.275	218	84.900	160	COREE DU NORD	728	
732	SOUTH KOREA	6.394.060	133	4.622.048	139	1.931.262	137	1.101.072	137	527.041	143	COREE DU SUD	732	
736	JAPAN	876.747	128	696.04	130	388.487	130	87.291	166	70.614	130	JAPON	736	
740	TAIWAN													

TRADE OF THE EC
by countries of origin and destination

TAB. 6

export

1976		EUR-9		EUR-6		Deutschland		France		Italia		Destination	Code
Code	Destination	1 000 EUA	Indices 76/75	1 000 UCE	Indices 76/75	1 000 EUA	Indices 76/75	1 000 UCE	Indices 76/75	1 000 EUA	Indices 76/75	Destination	Code
000	GRAND TOTAL	292.212.768	122	239.614.651	123	91.154.818	125	49.914.825	119	33.221.672	118	MONDE	000
011	INTRA-EC (EUR-9)	151.124.935	128			41.667.040	132	25.261.478	122	15.892.879	125	INTRA-CE (EUR-9)	011
012	EXTRA-EC (EUR-9)	141.088.833	116			49.487.778	121	24.653.347	116	17.329.093	112	EXTRA-CE (EUR-9)	012
100	CLASS 1	74.055.220	118	55.534.476	120	28.161.580	127	10.112.232	118	8.337.677	115	CLASSE 1	100
111	EEFA	31.373.967	125	24.365.847	127	13.691.402	130	4.015.151	115	2.750.626	124	EEFA	111
112	OTIA WEST. EUROPE	14.754.155	117	12.425.668	119	6.247.006	110	2.477.006	110	2.333.622	116	AUT. EUR. OCCID.	112
115	USA AND CANADA	19.004.675	121	13.251.443	120	5.835.850	118	2.651.977	131	7.464.924	116	USA ET CANADA	115
199	OTHERS CLASS 1	8.882.363	107	5.451.675	117	2.843.311	116	975.098	123	784.275	110	AUT. CLASSE 1	199
200	CLASS 2	50.879.101	117	35.355.736	118	14.779.818	125	11.662.296	114	6.602.418	113	CLASSE 2	200
221	ACP	9.721.768	122	6.588.955	124	1.891.058	134	7.995.235	123	760.286	115	ACP	221
222	DOM	805.360	116	682.385	116	30.347	149	600.134	115	21.450	88	DOM	222
223	TOM	672.120	115	489.164	120	47.399	126	205.352	88	36.124	125	TOM	223
299	OTHERS CLASS 2	35.675.853	115	31.195.235	117	12.811.014	123	7.862.575	111	5.784.518	113	AUT. CLASSE 2	299
300	CLASS 3	14.177.974	105	12.631.067	106	6.270.757	108	2.875.505	114	1.955.132	99	CLASSE 3	300
331	EASTERN EUROPE	12.521.482	107	11.199.385	108	5.582.464	107	2.447.149	117	1.777.983	101	EUROPE ORIENTALE	331
399	OTHERS CLASS 3	1.654.492	96	1.431.678	99	688.293	116	428.356	103	177.149	87	AUT. CLASSE 3	399
900	MISCELLANEOUS	1.973.576	121	1.711.531	115	275.626	122	1.315	119	433.566	106	DIVERS NON CLASSE	900
981	EUROPE	209.818.599	124	178.372.585	125	66.732.063	127	34.194.784	122	22.759.190	120	EUROPE	981
982	AFRICA	21.690.263	111	17.177.590	112	5.066.284	124	6.831.839	108	7.840.207	103	AFRIQUE	982
983	AMERICA	28.267.137	114	20.485.095	117	6.952.137	114	4.365.581	124	3.653.109	107	AMERIQUE	983
984	ASIA	27.199.572	123	20.236.703	127	9.375.774	129	4.216.198	126	3.226.361	130	ASIE	984
985	OCEANIA	3.263.479	106	1.631.644	123	752.939	130	305.110	100	269.540	129	OCEANIE	985
001	FRANCE	30.174.452	137	26.930.018	137	11.957.439	140			4.999.310	134	FRANCE	001
002	BELGIUM-LUXEMBOURG	21.574.880	127	15.049.261	127	7.198.243	130	5.076.136	119	1.283.898	136	BELGIQUE-LUXBG.	002
003	NETHERLANDS	20.547.443	121	17.697.555	121	8.824.653	121	2.548.005	116	1.359.610	113	PAYS-BAS	003
004	GERMANY, FED. REP. OF	17.273.861	125	12.448.894	125	5.885.962	129	6.629.789	124	6.253.968	119	ALLEMAGNE RF	004
005	ITALY	17.192.978	131	15.427.800	132	6.747.810	127	5.438.969	134			ITALIE	005
006	UNITED KINGDOM	16.525.469	117	13.679.921	120	4.327.584	131	3.010.588	117	1.595.523	123	ROYAUME-UNI	006
007	IRELAND	7.274.842	125	708.112	129	250.094	127	162.258	124	80.520	126	IRLANDE	007
008	DENMARK	5.135.010	143	4.066.825	145	2.361.217	155	397.738	135	280.500	135	DANEMARK	008
024	ICELAND	177.217	114	90.972	119	39.704	118	7.259	126	5.109	102	ISLANDE	024
025	FAROE ISLANDS	73.726	115	1.683	56	915	99	65	92	125	88	ILES FEROE	025
028	NORWAY	4.150.857	127	2.825.271	134	7.198.243	123	449.228	145	132.281	135	NORVEGE	028
030	SWEDEN	8.572.254	112	5.571.499	94	3.206.265	121	661.545	112	409.209	127	SUEDE	030
034	FINLAND	2.085.257	103	1.448.894	105	1.448.894	105	171.342	85	106.766	91	FINLANDE	034
036	SWITZERLAND	10.180.394	122	8.417.654	121	4.111.907	131	2.114.556	106	1.234.003	116	SUISSE	036
039	AUSTRIA	6.644.851	136	6.206.703	137	4.455.354	133	412.329	133	781.521	131	AUTRICHE	039
040	PORTUGAL	1.648.164	135	1.253.791	137	473.401	143	367.797	132	188.663	135	PORTUGAL	040
042	SPAIN	4.814.369	118	4.146.054	119	1.540.787	119	1.286.375	116	659.808	113	ESPAGNE	042
043	ANDORRA	103.429	140	28.498	105	6.095	23	88.483	132			ANDORRE	043
044	GIBRALTAR	50.746	96	28.498	105	1.395	23	1.782	146	6.961	118	GIBRALTAR	044
045	VATICAN CITY	6.286	94	5.989	96	661	74	1.866	161	4.085	88	CITE DU VATICAN	045
046	MALTA	235.322	124	150.328	134	37.184	126	7.837	163	69.650	130	MALTE	046
048	YUGOSLAVIA	2.676.655	96	2.426.679	94	1.407.069	96	299.171	106	484.786	78	YOUgoslavIE	048
050	GREECE	2.337.071	112	2.186.313	113	957.302	109	363.309	113	514.336	127	GRECE	050
052	TURKEY	2.289.937	120	1.606.809	119	953.813	119	242.156	100	489.177	125	TURQUIE	052
056	SOVIET UNION	5.154.657	105	4.702.250	105	2.399.269	105	999.873	108	882.552	107	U.R.S.S.	056
058	GERMAN, DEM. REP.	5.555.399	121	4.502.887	119	1.643.358	109	190.164	132	73.939	105	REP. DEM. ALLEMANDE	058
060	POLAND	2.876.812	107	2.436.684	110	717.681	130	670.245	113	296.287	91	POLONIE	060
062	CZECHOSLOVAKIA	1.233.024	121	1.105.163	123	510.481	131	144.639	113	102.237	104	TCHECOSLOVAQUIE	062
064	HUNGARY	1.053.850	110	949.369	111	550.433	110	115.844	87	152.125	99	HONGRIE	064
066	ROMANIA	1.092.816	105	599.296	104	464.242	88	231.558	142	172.655	100	ROUMANIE	066
068	BULGARIA	573.045	88	526.482	88	302.459	90	31.428	91	85.593	81	BULGARIE	068
070	ALBANIA	26.669	80	25.748	82	5.022	49	3.397	111	12.155	91	ALBANIE	070
201	SPANISH N. AFRICA	26.440	123	21.571	100	7.407	118	4.259	78	1.406	148	AFR. NORD ESPAGN.	201
202	CANARY ISLANDS	241.856	102	162.925	107	51.176	128	24.755	91	29.317	125	ILES CANARIES	202
204	MOROCCO	1.316.302	126	1.208.539	124	193.172	130	747.415	116	126.721	145	MAROC	204
208	ALGERIA	2.252.898	157	2.572.468	97	659.950	146	1.322.646	112	380.764	104	ALGERIE	208
212	TUNISIA	2.465.113	118	1.785.022	121	139.705	165	1.684.841	109	111.790	117	TUNISIE	212
216	LIBYA	2.127.235	108	1.675.805	107	467.048	108	311.612	95	897.527	108	LIBYE	216
220	EGYPT	1.513.525	112	1.201.268	106	522.367	153	297.282	83	261.969	85	EGYPTE	220
224	SUDAN	411.567	138	253.862	142	103.209	141	31.546	118	60.859	119	SUDAN	224
228	MAURITANIA	106.558	102	98.920	99	10.629	99	77.675	113	9.294	92	MAURITANIE	228
232	MALI	78.770	109	70.052	110	7.736	86	60.317	113	2.896	136	MALI	232
236	UPPER VOLTA	73.847	121	71.441	119	6.136	104	57.161	127	2.514	137	HAUTE-VOLTA	236
240	NIGER	77.612	115	75.774	121	9.257	164	55.855	110	2.973	233	NIGER	240
244	CHAD	51.979	115	51.208	122	1.712	84	44.578	148	1.862	60	TCHAD	244
248	CAP VERDE ISLANDS	1.386	134	1.168	160	15.172	160	9.403	123	3.464	61	ILES DU CAP VERT	248
248	SENEGAL	356.469	130	330.169	129	28.886	221	236.526	127	24.925	140	SENEGAL	248
252	THE GAMBIA	29.118	143	11.122	169	2.978	221	2.792	143	935	184	GAMBIE	252
257	GUINEA-BISSAU	5.534	67	4.925	98	925	112	1.609	94	839	133	GUINEE-BISSAU	257
260	GUINEA	53.315	92	45.652	91	2.581	102	31.481	97	7.412	344	GUINEE	260
264	SIERRA LEONE	32.058	102	32.614	102	9.015	104	9.403	123	3.464	61	SIERRA LEONE	264
268	LIBERIA	660.679	109	584.245	112	228.659	152	201.803	107	22.991	454	LIBERIA	268
272	IVORY COAST	655.595	135	623.621	135	64.821	151	441.984	134	39.276	100	COTE-D'IVOIRE	272
276	GHANA	325.044	137	193.810	133	108.074	167	25.312	124	27.309	127	GHANA	276
280	TOGO	126.427	112	108.675	113	15.118	109	68.044	128	6.903	128</		

TAB. 6

COMMERCE DE LA CE
par pays d'origine et de destination

export

JAN.-DEC. 1976		Nederland		Belg.-Lux.		United Kingdom		Ireland		Danmark		Destination		Code	
Code	Destination	1 000 UCE	Indices 76/75	1 000 EUA	Indices 76/75	1 000 UCE	Indices 76/75	1 000 EUA	Indices 76/75	1 000 UCE	Indices 76/75	1 000 UCE	Indices 76/75	Destination	Code
000	GRAND TOTAL	36.021.094	126	25.301.942	126	41.471.134	118	2.989.744	116	8.127.269	116	8.127.269	116	MGNNE	000
011	INTRA-EC (EUR-9)	25.964.665	128	21.595.830	132	14.759.420	129	2.267.213	110	3.718.611	118	3.718.611	118	INTRA-CE (EUR-9)	011
012	EXTRA-EC (EUR-9)	10.056.429	122	7.706.112	113	26.711.714	112	722.531	136	4.418.859	114	4.418.859	114	EXTRA-CE (EUR-9)	012
100	CLASS 1	4.958.899	129	3.962.738	116	14.852.638	112	450.577	138	3.217.575	115	3.217.575	115	CLASSE 1	100
111	EFTA	2.244.984	134	1.663.677	125	4.795.586	118	52.321	169	2.120.240	121	2.120.240	121	AELE	111
112	OTH. WEST. EUROPE	1.036.835	123	788.768	110	1.951.446	117	40.746	113	376.535	104	376.535	104	AUT. EUR. OCCID.	112
115	USA AND CANADA	1.150.327	130	1.147.735	110	4.974.238	123	240.017	124	539.527	124	539.527	124	USA ET CANADA	115
199	OTHERS CLASS 1	526.163	120	362.518	114	3.131.318	93	77.493	156	181.877	113	181.877	113	AUT. CLASSE 1	199
200	CLASS 2	3.553.996	119	2.756.208	113	10.401.900	112	210.676	147	910.789	108	910.789	108	CLASSE 2	200
221	ACP	798.188	116	544.195	125	2.551.496	117	45.249	94	136.071	107	136.071	107	ACP	221
222	DOM	19.194	122	11.220	131	19.012	121	1.414	163	102.549	115	102.549	115	DOM	222
223	TOM	161.071	211	392.118	131	1.688.130	103	4.165	195	10.657	110	10.657	110	TOM	223
299	OTHERS CLASS 2	2.575.543	117	2.161.585	110	7.663.262	111	159.844	173	661.512	107	661.512	107	AUT. CLASSE 2	299
300	CLASS 3	758.993	95	770.680	100	1.237.680	99	18.949	62	290.278	95	290.278	95	CLASSE 3	300
331	EASTERN EUROPE	684.324	106	707.469	103	1.056.430	101	18.106	66	249.557	101	249.557	101	EUROPE ORIENTALE	331
399	OTHERS CLASS 3	74.669	48	63.211	75	181.250	86	843	25	40.721	71	40.721	71	AUT. CLASSE 3	399
900	MISCELLANEOUS	784.538	122	216.486	105	219.500	209	42.328	134	217	24	217	24	DIVERS NON CLASSE	900
981	EUROPE	29.930.808	127	24.755.744	130	22.562.882	124	2.418.386	111	6.464.742	117	6.464.742	117	EUROPE	981
982	AFRICA	1.346.650	113	1.092.571	118	4.185.790	108	95.803	119	227.080	101	227.080	101	AFRIQUE	982
983	AMERICA	1.870.323	119	1.603.945	99	6.650.068	115	273.551	127	858.423	112	858.423	112	AMERIQUE	983
984	ASIA	1.892.701	122	1.525.168	121	6.291.326	112	128.914	194	543.309	116	543.309	116	ASIE	984
985	OCEANIA	196.031	129	1.088.028	129	1.557.572	93	30.761	149	43.502	114	43.502	114	OCEANIE	985
001	FRANCE	3.815.015	131	6.158.254	139	2.751.485	137	152.932	132	340.057	152	340.057	152	FRANCE	001
002	BELGIUM-LUXEMBOURG	5.490.984	130			2.254.333	132	134.429	140	136.857	125	136.857	125	BELGIQUE-LUXBG.	002
003	NETHERLANDS			4.967.292	125	2.413.777	121	176.538	114	259.553	131	259.553	131	PAYS-BAS	003
004	GERMANY, FEO. REP. OF	11.086.514	125	6.812.129	132	2.951.261	130	258.766	125	1.188.434	125	1.188.434	125	ALLEMAGNE RF	004
005	ITALY	1.852.871	130	511.020	149	1.329.524	132	69.224	97	366.430	109	366.430	109	ITALIE	005
006	UNITED KINGDOM	2.977.928	115	1.768.298	118			1.456.678	104	1.392.810	105	1.392.810	105	ROYAUME-UNI	006
007	IRELAND	133.916	138	81.324	140	2.005.501	124			34.229	140	34.229	140	IRLANDE	007
008	DENMARK	607.437	128	420.383	141	1.053.539	133	18.646	197					DANEMARK	008
024	ICELAND	26.067	117	12.833	130	42.175	95	565	185	43.505	129	43.505	129	ISLANDE	024
025	FAROE ISLANDS	68.521	30	57	51	3.316	101	6	55	68.721	119	68.721	119	ILES FEROE	025
028	NORWAY	569.514	166	269.427	130	761.833	109	16.342	248	547.461	119	547.461	119	NORVEGE	028
030	SWEDEN	743.304	123	549.238	111	1.681.280	114	35.306	129	1.284.419	122	1.284.419	122	SUEDE	030
032	FINLAND	166.753	113	116.102	133	4.64.881	99	8.139	193	163.333	104	163.333	104	FINLANDE	032
033	SWITZERLAND	445.768	121	511.020	149	1.608.889	127	18.938	151	134.553	104	134.553	104	SUISSE	033
038	AUSTRIA	335.187	136	222.313	138	341.634	116	9.945	161	86.569	124	86.569	124	AUTRICHE	038
040	PORTUGAL	125.144	137	98.846	129	359.275	128	11.365	586	23.733	101	23.733	101	PORTUGAL	040
042	SPAIN	363.408	120	301.032	116	592.818	113	20.461	101	54.457	103	54.457	103	ESPAGNE	042
043	ANDORRA	1.094	262	1.925	240	3.768	212	4	44					ANDORRE	043
044	GIBRALTAR	16.897	148	1.865	8	214.318	88	82	85	847	82	847	82	GIBRALTAR	044
045	VATICAN CITY	365	NS	12	8	212	64			85	108	85	108	CITE DU VATICAN	045
046	MALTA	17.664	137	13.953	135	79.132	109	105	85	3.045	170	3.045	170	MALTE	046
048	YUGOSLAVIA	138.540	124	97.109	102	206.661	123	3.553	123	33.716	97	33.716	97	YOUgoslavIE	048
049	GREECE	190.350	126	156.976	104	240.092	115	6.413	208	29.858	87	29.858	87	GRECE	049
050	TURKEY	140.944	125	100.425	115	339.452	132	1.273	175	22.841	101	22.841	101	TURQUIE	050
056	SOVIET UNION	155.819	93	264.697	94	386.798	103	2.983	17	62.666	120	62.666	120	U.R.S.S.	056
058	GERMANY, DEM. REP.	118.538	115	67.846	112	72.093	124	32.091	148	868	123	868	123	REP. DEM. ALLEMANDE	058
060	POLAND	143.514	125	183.190	105	304.827	94	9.356	163	80.025	74	80.025	74	POLONDE	060
062	CZECHOSLOVAKIA	51.425	95	53.181	97	96.657	106	593	50	29.626	121	29.626	121	TCHECOSLOVAQUIE	062
064	HUNGARY	86.544	105	44.423	123	79.610	113	1.157	104	23.704	108	23.704	108	HONGRIE	064
066	ROMANIA	59.321	123	71.480	151	79.110	111	1.572	841	12.838	158	12.838	158	ROUMANIE	066
068	BULGARIA	24.650	87	21.991	71	37.080	88	1.566	229	7.917	88	7.917	88	BULGARIE	068
070	ALBANIA	4.513	114	661	74	205	18	6	120	710	122	710	122	ALBANIE	070
201	SPANISH N. AFRICA	7.335	117	1.164	43	4.385	128	12	60	472	98	472	98	AFR. NORD ESPAGN.	201
202	CANARY ISLANDS	46.745	93	10.932	90	63.554	92	4.343	98	11.034	108	11.034	108	ILES CANARIES	202
204	MOROCCO	50.893	115	90.338	188	97.330	154	2.750	233	7.683	87	7.683	87	MAROC	204
208	ALGERIA	82.076	137	127.437	102	163.832	117	5.137	112	11.461	98	11.461	98	ALGERIE	208
212	TUNISIA	42.648	166	46.938	104	339.952	117	5.153	138	4.407	72	4.407	72	TUNISIE	212
216	LIBYA	75.571	94	129.647	151	216.932	113	18.613	236	18.615	103	18.615	103	LIBYE	216
220	EGYPT	80.894	103	47.766	83	276.475	144	7.916	645	18.627	147	18.627	147	EGYPTE	220
224	SUDAN	22.951	170	35.297	249	147.970	130	1.115	64	8.620	199	8.620	199	SOUUDAN	224
228	MAURITANIA	1.508	114	4.785	89	9.936	141	129	NS	173	275	173	275	MAURITANIE	228
232	MALI	3.127	110	1.976	147	2.337	77			343	471	343	471	MALI	232
236	UPPER VOLTA	86.850	259	1.761	161	2.332	171	1	100	1.411	671	1.411	671	HAUTE-VOLTA	236
240	NIGER	3.023	87	4.666	328	1.771	37			67	71	67	71	NIGER	240
244	CHAD	1.533	25	300	300	660	45			111	28	111	28	TCHAD	244
247	CAP VERDE ISLANDS	7.322	241	823	120	3.568	95			123	53	123	53	ILES DU CAP VERT	247
248	SENEGAL	33.036	139	15.962	120	15.099	169	95	81	2.236	33	2.236	33	SENEGAL	248
252	THE GAMBIA	3.311	183	1.086	116	174.479	130	74	336	643	159	643	159	GAMBIE	252
257	GUINEA-BISSAU	994	152	958	42	526	106								

export

1976		EUR-9		EUR-6		Deutschland		France		Italia		Destination	
Code	Destination	1 000 EUA	Indices 76-75	1 000 UCE	Indices 76-75	1 000 EUA	Indices 76-75	1 000 UCE	Indices 76-75	1 000 EUA	Indices 76-75	Code	Destination
400	U.S. OF AMERICA	16.231.908	123	11.587.334	122	5.119.095	119	2.260.122	137	2.148.782	117	400	ETATS-UNIS
404	CANADA	2.772.767	109	1.664.109	111	716.755	114	391.855	105	316.142	112	404	CANADA
406	GREENLAND	114.520	116	4.102	155	123	116	103	62	252	65	406	GREENLAND
408	S. PIERRE MIQUELON	5.729	94	5.347	93	100	107	4.056	87	864	124	408	ST-PIERRE ET MIQU
412	MEXICO	968.625	100	756.066	99	388.309	146	155.597	103	99.557	93	412	MEXIQUE
413	BERMUDA	107.750	144	30.350	196	7.489	434	18.578	193	11.589	596	413	ILES BERMUDES
416	GUATEMALA	113.951	128	88.147	129	51.201	136	9.322	121	12.557	121	416	GUATEMALA
421	RELIZE	16.366	100	3.662	92	4.059	64	246	54	132	54	421	RELIZE
424	HONDURAS	34.972	112	27.047	118	11.077	112	2.146	68	2.931	99	424	HONDURAS
428	EL SALVADOR	85.867	132	62.993	129	34.953	143	7.101	132	7.773	114	428	EL SALVADOR
432	NICARAGUA	54.658	123	38.927	116	24.794	146	3.409	136	6.935	69	432	NICARAGUA
436	COSTA RICA	76.923	118	55.294	129	30.758	130	9.052	147	6.361	110	436	COSTA RICA
440	PANAMA	372.579	109	284.674	128	92.434	92	115.802	161	31.562	114	440	PANAMA
444	PANAMA CANAL ZONE	23.749	152	11.970	132	4.008	174	5.972	152	1.772	68	444	CANAL PANAMA
449	CUBA	370.240	85	272.354	79	82.086	180	78.617	93	57.188	78	449	CUBA
452	HAITI	26.766	109	9.747	110	6.623	183	7.867	85	2.262	150	452	HAITI
453	BAHAMAS	71.333	153	67.673	181	24.948	567	5.351	132	1.627	31	453	BAHAMAS
454	TURKS-CAICOS ISL.	6.75	17	222	40	11	12	10	16	155	64	454	ILES TURQUES, CAIQ
456	DOMINICAN REPUBLIC	74.460	118	57.461	116	21.526	112	10.448	141	14.702	127	456	REP. DOMINICAINE
457	VIRGIN ISLANDS US	19.750	145	13.826	179	4.947	190	5.552	164	1.688	26	457	ILES VIERGES D.USA
458	GUADALOUPE	201.250	113	157.498	127	7.932	131	177.494	101	6.533	98	458	GUADALOUPE
462	MARTINIQUE	202.238	114	157.718	114	9.574	174	175.209	111	5.243	126	462	MARTINIQUE
463	CAYMAN ISLANDS	4.703	105	2.802	185	2.182	NS	172	30	154	26	463	ILES CAIMANES
464	JAMAICA	116.156	75	82.729	76	18.028	86	3.891	76	2.848	58	464	JAMAIQUE
469	BARBADOS	41.803	104	3.859	106	3.347	112	1.592	70	1.115	91	469	ISL. BARBADE
471	NEVIS	91.691	98	9.875	74	9.875	75	1.592	70	1.115	91	471	NEVIS
472	TRINIDAD-TOBAGO	153.156	119	29.173	96	10.077	81	5.139	106	3.001	95	472	TRINIDAD, TOBAGO
473	GRENADA	5.305	89	897	249	249	100	100	83	83	72	473	GRENADA
476	NETHERL. ANTILLES	185.433	158	160.311	170	14.093	91	8.350	95	12.417	96	476	ANTILLES NEERLAND.
480	COLUMBIA	339.679	100	254.541	100	105.332	72	58.209	127	57.270	166	480	COLUMBIE
484	VENEZUELA	1.386.547	126	1.132.294	127	481.856	160	153.483	127	329.055	126	484	VENEZUELA
488	GUYANA	78.232	107	16.260	87	4.566	84	1.989	66	2.074	124	488	GUYANA
492	SURINAM	61.166	116	45.727	119	9.788	134	2.900	103	2.448	132	492	SURINAM
496	FRENCH GUTANA	44.354	113	43.594	113	1.857	154	39.285	112	22.385	123	496	GUYANE FR.
501	ECUADOR	177.031	116	135.003	114	83.137	125	15.826	108	22.585	91	501	ECUADOR
504	PEROU	345.168	68	282.133	79	120.457	124	63.172	71	35.203	69	504	PEROU
508	BRAZIL	2.210.939	96	1.897.431	95	972.094	101	312.571	109	324.244	74	508	BRESIL
512	CHILE	229.858	97	166.414	105	81.810	89	54.447	186	13.648	72	512	CHILI
516	BOLIVIA	81.894	100	62.983	92	41.491	110	7.889	85	6.331	61	516	BOLIVIE
520	PARAGUAY	32.057	93	23.067	102	13.937	118	3.254	118	4.599	102	520	PARAGUAY
524	URUGUAY	91.691	109	62.464	110	36.732	128	1.056	176	13.606	82	524	URUGUAY
528	ARGENTINA	722.694	90	615.765	93	310.223	119	130.039	114	121.743	86	528	ARGENTINE
529	FALKLAND ISLANDS	2.187	58	139	153	19	76	18	95	76	262	529	ILES FALKLAND
600	CYPRUS	222.422	146	132.520	135	37.492	107	30.649	163	40.340	156	600	CHYPRE
604	LIBAN	136.301	74	125.029	76	31.036	24	4.813	95	29.382	20	604	LIBAN
608	SYRIA	1.030.562	177	912.862	178	326.021	163	257.456	199	204.157	158	608	SYRIE
612	IRAQ	1.991.072	108	1.674.199	108	801.650	95	424.078	129	221.770	106	612	IRAQ
616	IRAN	4.681.570	115	3.777.948	122	2.045.195	120	583.864	115	691.220	151	616	IRAN
624	ISRAEL	1.286.157	95	863.962	102	335.448	102	144.873	104	152.844	110	624	ISRAEL
628	JORDANIE	345.168	184	152.724	184	181.848	161	77.493	131	53.080	156	628	JORDANIE
636	SAUDI ARABIA	3.075.259	210	2.368.982	219	1.063.919	232	305.755	291	597.308	231	636	ARABIE SAOUDI TE
639	KUWAIT	995.956	169	728.554	185	270.715	165	204.753	259	163.200	173	639	KUWAIT
640	BAHRAIN	276.860	153	123.225	184	55.416	235	26.225	202	16.474	95	640	BAHREIN
644	QATAR	302.656	153	152.724	184	60.461	158	28.565	237	26.960	102	644	KATAR
647	UNITED ARAB EMIRAT	1.172.822	154	624.764	157	207.457	177	171.787	138	124.909	175	647	EMIRATS ARAB. UNIS
649	OMAN	290.646	91	121.372	86	44.340	69	29.133	115	10.545	57	649	OMAN
652	YEMEN(NORTH-YEMEN)	125.624	209	91.409	211	35.475	250	22.671	170	17.847	272	652	YEMEN (YEMEN NORD)
656	PEOP. DEM. REP. YEMEN	67.834	214	41.976	335	6.772	371	9.540	452	10.538	311	656	REP. POP. DEM. YEMEN
660	AFGHANISTAN	52.368	150	37.198	142	17.441	161	6.671	136	4.226	166	660	AFGHANISTAN
662	PAKISTAN	501.916	118	342.618	142	138.113	131	8.789	97	101	101	662	PAKISTAN
664	INDIA, SIKKIM	1.135.526	105	757.491	102	327.514	116	207.122	94	58.888	83	664	INDE, SIKKIM
666	BANGLADESH	127.128	67	76.566	48	35.669	98	19.469	31	3.244	19	666	BANGLADESH
667	MALDIVES	2.149	102	1.310	150	418	76	84	86	711	684	667	MALDIVES
669	SRI LANKA	109.269	92	78.590	87	22.445	85	36.411	71	5.270	104	669	SRI LANKA (CEYLAN)
672	NEPAL	8.998	73	6.315	65	3.293	81	2.263	102	1.818	102	672	NEPAL
675	BHUTAN	350	375	201	302	126	170	16	26	433	433	675	BHOUTAN
676	BURMA	44.141	108	32.066	111	15.299	117	3.523	156	3.028	271	676	UNION BIRMANE
680	THAILAND	347.374	100	243.227	103	124.388	122	35.362	74	33.337	86	680	THAILANDE
684	LAOS	2.817	76	2.595	41	551	160	617	20	574	104	684	LAOS
688	NORTH VIET-NAM	34.937	163	31.720	165	7.349	166	20.241	188	337	63	688	VIETNAM NORD
692	SOUTH VIET-NAM	28.564	64	76.924	63	2.917	63	6.304	94	2.178	12	692	VIETNAM SUD
696	CAMBODIA	365	14	267	15	39	8	122	13	61	65	696	CAMBODGE
700	INDONESIA	1.081.104	142	540.468	146	425.284	134	155.994	203	49.638	72	700	INDONESIE
701	MALAYSIA	481.322	106	280.337	118	162.150	154	46.706	95	24.142	77	701	MALAYSIA
703	BRUNEI	35.151	144	11.130	97	4.972	206	642	64	320	80	703	BRUNEI
704	PORTUGESE TIMOR	1.236	81	1.130	97	129	591	516	473	449	57	704	TIMOR PORTUGAIS
706	SINGAPORE	780.161	115	489.102	129	229.379	132	102.635	148	53.056	106	706	SINGAPOUR
708	PHILIPPINES	405.778	123	256.187	116	113.085	104	79.671	136	26.587	110	708	PHILIPPINES
716	MONGOLIA, PEOP. REP.	52.098	185	37.198	142	17.441	161	6.671	136	4.226	166	716	MONGOLIE, REP. POP
720	CHINA, PEOP. REP.	1.174.842	122	1.054.994	107	560.490	132	312.562	103	112.065	95	720	CHINE, REP. POP.
724	NORTH KOREA	72.735	64	65.047	72	37.527	61	16.775	92	6.649	68	724	COREE DU NORD
728	SOUTH												

TAB. 6

COMMERCE DE LA CE
par pays d'origine et de destination

export

JAN.-DEC. 1976		Nederland		Belg.-Lux.		United Kingdom		Ireland		Danmark		Destination		Code	
Code	Destination	1 000 UCE	Indices 76/75	1 000 EUA	Indices 76/75	1 000 UCE	Indices 76/75	1 000 EUA	Indices 76/75	1 000 UCE	Indices 76/75	1 000 UCE	Indices 76/75	Destination	Code
400	U.S. OF AMERICA	1.018.768	131	1.040.567	110	3.963.200	126	206.654	132	474.720	128	474.720	128	ETATS-UNIS	400
404	CANADA	132.149	120	107.208	106	1.011.088	105	33.363	112	64.201	101	64.201	101	CANADA	404
406	GREENLAND	3.558	195	26	22	9.422	109	6	6	100.950	115	100.950	115	GREENLAND	406
408	S.-PIERRE MIQUELON	3.258	130	29	50	336	100	1	1	0.45	180	0.45	180	ST-PIERRE ET MIQU	408
412	MEXICO	35.350	70	37.224	80	192.878	97	9.614	457	10.067	163	10.067	163	MEXIQUE	412
413	BERMUDA	16.681	491	26.023	187	23.160	172	2.776	584	1.434	104	1.434	104	ILES BERMUDES	413
416	GUATEMALA	7.812	118	7.255	126	22.559	128	373	18	2.912	269	2.912	269	GUATEMALA	416
421	ELIZI	2.637	96	33	133	11.819	107	63	65	822	142	822	142	ELIZI	421
424	HONDURAS	4.579	134	6.314	183	7.369	99	23	27	533	82	533	82	HONDURAS	424
428	EL SALVADOR	7.722	89	3.444	175	20.074	135	22	200	2.778	289	2.778	289	EL SALVADOR	428
432	NICARAGUA	2.045	93	1.987	91	13.409	143	194	101	2.166	171	2.166	171	NICARAGUA	432
436	COSTA RICA	4.177	133	4.955	123	13.958	85	305	128	1.866	158	1.866	158	COSTA RICA	436
440	PANAMA	35.074	243	5.842	110	14.899	87	1.915	555	67.999	69	67.999	69	PANAMA	440
444	PANAMA CANAL ZONE	5.215	100	3	25	11.661	180	45	NS	73	95	73	95	CANAL PANAMA	444
448	CUBA	34.956	78	19.507	49	69.057	105	587	18	28.242	132	28.242	132	CUBA	448
452	HAITI	2.848	85	2.078	102	4.339	113	7	100	742	74	742	74	HAITI	452
454	BAHAMAS	17.304	100	8.443	NS	12.550	91	307	77	803	103	803	103	BAHAMAS	454
456	TURKS CAICOS ISL.	5.219	100	5.566	92	15.343	114	210	159	1.446	93	1.446	93	ILES TURQUES,CAIQ	456
457	DOMINICAN REPUBLIC	1.477	164	163	78	4.843	103	262	89	819	93	819	93	REP.DOMINICAINE	457
458	VIRGIN ISLANDS US	3.791	90	3.195	146	3.460	156	51	57	541	95	541	95	ILES VIERGES D.USA	458
462	GUADELOUPE	5.245	118	2.447	136	2.676	136	1.313	170	631	104	631	104	GUADELOUPE	462
464	MARTINIQUE	8.281	131	4.273	139	5.654	108	107	150	140	167	140	167	MARTINIQUE	464
466	CAYMAN ISLANDS	4.478	68	3.484	68	81.414	75	592	47	1.421	133	1.421	133	ILES CAYMANES	466
469	JAMAICA	2.206	110	599	154	30.795	100	1.274	213	819	130	819	130	JAMAICA	469
471	BARBADOS	3.985	87	989	20	52.001	119	855	79	1.255	65	1.255	65	LA BARBADE	471
472	WEST INDIES	7.447	103	3.109	131	118.770	127	1.393	72	3.805	146	3.805	146	INDES OCCIDENTALES	472
474	TRINIDAD-TOBAGO	4.32	100	1.88	99	4.188	117	39	99	146	471	146	471	TRINIDAD,TOBAGO	474
476	GRENADA	121.814	278	3.637	104	24.044	112	236	82	4.842	127	4.842	127	GRENADA	476
480	NEHERL. ANTILLES	23.832	154	9.898	95	46.420	91	856	77	7.862	149	7.862	149	ANTILLES NEERLAND.	480
484	COLOMBIA	64.280	88	104.618	90	207.205	127	5.222	105	19.821	52	19.821	52	COLOMBIE	484
488	VENEZUELA	5.867	115	1.764	99	61.098	116	213	307	653	44	653	44	VENEZUELA	488
492	GUYANA	30.319	111	4.273	179	5.329	96	23	79	1.587	170	1.587	170	GUYANA	492
496	SURINAM	1.034	131	543	82	652	86	8	8	140	304	140	304	SURINAM	496
500	FRENCH GUIANA	8.825	86	4.830	64	37.421	121	620	356	3.587	147	3.587	147	FRENCH GUIANA	500
504	ECUADOR	33.688	80	25.613	83	57.533	63	1.591	65	3.511	62	3.511	62	ECUADOR	504
508	PERU	170.103	115	116.419	76	280.397	98	1.591	65	3.511	62	3.511	62	PERU	508
512	BRAZIL	4.031	96	8.478	91	58.922	90	31.84	74	31.781	107	31.781	107	BRAZIL	512
516	CHILE	5.205	121	2.067	29	16.079	171	714	135	2.118	67	2.118	67	CHILE	516
520	BOLIVIE	792	101	985	31	8.914	76	5	9	211	95	211	95	BOLIVIE	520
524	PARAGUAY	5.381	80	4.272	90	16.933	100	191	47	1.520	175	1.520	175	PARAGUAY	524
528	URUGUAY	29.957	37	23.803	36	101.228	84	60	61	4.16	34	4.16	34	URUGUAY	528
529	ARGENTINA	19	127	7	233	2.042	59	59	59	120	120	120	120	ARGENTINA	529
530	FALKLAND ISLANDS	15.733	105	8.306	203	82.064	169	3.190	209	4.648	121	4.648	121	ILES FALKLAND	530
600	CYPRUS	11.224	36	7.994	20	16.172	13	282	23	4.458	49	4.458	49	CHYPRE	600
604	LEBANON	5.831	176	80.357	292	103.604	13	1.366	263	12.720	144	12.720	144	LEBANON	604
608	SYRIA	129.010	145	98.160	115	241.085	195	10.964	626	64.824	118	64.824	118	SYRIA	608
612	IRAQ	273.572	124	194.097	84	821.942	93	15.397	155	66.283	122	66.283	122	IRAQ	612
616	IRAN	58.647	88	132.030	101	401.233	95	5.453	59	15.539	99	15.539	99	IRAN	616
624	ISRAEL	20.433	174	19.803	186	89.670	136	5.822	NS	6.330	158	6.330	158	ISRAEL	624
628	JORDAN	242.769	226	159.231	165	444.168	181	7.250	314	54.881	104	54.881	104	JORDANIE	628
632	SAUDI ARABIA	47.385	131	4.499	284	31.620	197	3.873	270	31.309	188	31.309	188	ARABIE SAOUDITE	632
636	KUWAIT	17.442	177	7.668	235	144.195	132	994	189	8.446	174	8.446	174	KUWAIT	636
640	BAHRAIN	36.608	274	10.130	215	139.477	140	937	215	3.558	86	3.558	86	BAHRAIN	640
644	QATAR	86.355	109	35.037	155	520.302	147	6.513	531	21.353	157	21.353	157	QATAR	644
647	UNITED ARAB EMIRAT	24.661	119	12.643	108	164.561	94	4.30	52	4.333	131	4.333	131	EMIRATS ARAB. UNIS	647
649	OMAN	10.717	98	4.699	284	31.620	197	562	604	6.033	257	6.033	257	OMAN	649
652	YEMEN (NORTH YEMEN)	4.938	243	4.188	588	19.829	132	344	189	5.685	140	5.685	140	YEMEN (NORTH YEMEN)	652
656	PEOP. DEM. REP. YEMEN	10.935	112	1.717	195	12.189	150	42	350	2.941	554	2.941	554	REP. DEM. YEMEN	656
660	AFGHANISTAN	45.703	214	21.426	57	149.173	108	5.284	480	4.991	90	4.991	90	AFGHANISTAN	660
664	PAKISTAN	65.269	82	134.698	107	332.891	113	1.117	160	8.977	87	8.977	87	PAKISTAN	664
668	INDIA, SIKKIM	13.444	87	46.068	111	46.068	111	508	71	3.086	86	3.086	86	INDE SIKKIM	668
672	BANGLADESH	7.12	15	85	274	825	71	1	100	1	21	1	21	BANGLADESH	672
676	MALDIVES	6.279	118	8.104	289	28.818	102	567	160	1.375	73	1.375	73	MALDIVES	676
680	SRI LANKA	105	17	148	15	2.465	61	218	139	218	139	218	139	SRI LANKA (CEYLAN)	680
684	NEPAL	9.471	93	74	35	51	99	NS	NS	713	75	713	75	NEPAL	684
688	RHUTAN	34.583	119	15.557	80	95.149	96	922	59	8.076	92	8.076	92	RHUTAN	688
692	LAOS	2.905	97	888	169	911	356	65	65	2.241	114	2.241	114	LAOS	692
696	NORTH VIET-NAM	12.191	116	3.314	121	575	66	1.085	116	1.085	116	1.085	116	VIETNAM NORD	696
700	SOUTH VIET-NAM	45	122	98	12	98	12	98	12	98	12	98	12	VIETNAM SUD	700
704	CAMBODIA	191.547	147	78.005	259	129.696	122	884	33	10.056	84	10.056	84	CAMBODIA	704
708	INDONESIA	23.815	66	73.524	139	190.121	93	2.625	107	8.249	116	8.249	116	INDONESIA	708
712	MALAYSIA	3.791	218	1.571	328	23.554	137	7	73	334	701	334	701	MALAYSIA	712
716	BRUNEI	70.945	111	33.096	147	270.627	96	2.384	101	18.018	102	18.018	102	BRUNEI	716
720	PORTUGUESE TIMOR	15.435	103	21.409	139	138.648	142	4.057	182	6.886	82	6.886	82	PORTUGAL	720

import

YEAR - ANNEE 1975 ¹⁾		EUR-9	EUR-6	Deutschland	France	Italia		
Code	Origin	1 000 EUA	1 000 UCE	1 000 EUA	1 000 UCE	1 000 EUA	Origine	Code
000	GRAND TOTAL	242.787.118	188.453.225	60.442.339	47.681.781	31.121.505	MONDE	000
011	INTRA-EC (EUR-9)	127.336.127		29.922.667	21.336.882	13.374.718	INTRA-CE (EUR-9)	011
012	EXTRA-EC (EUR-9)	125.450.991		30.519.672	22.344.899	17.746.787	EXTRA-CE (EUR-9)	012
100	CLASS 1	60.322.266	41.167.941	15.522.949	9.094.170	6.891.048	CLASSE 1	100
111	EFTA	18.466.012	12.178.661	5.240.644	2.527.956	1.805.611	AELE	111
112	OTH. WEST. EUROPE	7.662.702	5.800.784	2.456.699	1.531.027	862.438	AUT. EUR. OCCID.	112
115	USA AND CANADA	24.128.138	16.940.590	6.240.593	3.662.815	3.160.425	USA ET CANADA	115
199	OTHERS CLASS 1	10.074.444	6.247.506	2.585.113	1.372.369	1.058.574	AUT. CLASSE 1	199
200	CLASS 2	54.903.080	42.321.143	12.074.151	11.669.977	9.138.357	CLASSE 2	200
221	ACP	8.463.643	6.264.278	1.738.504	2.146.009	730.617	ACP	221
222	DOM	262.812	224.520	10.634	209.718	90.902	DOM	222
223	TOM	546.037	400.238	63.766	223.957	35.612	TOM	223
299	OTHERS CLASS 2	45.630.888	35.452.407	10.261.247	9.094.293	8.369.266	AUT. CLASSE 2	299
300	CLASS 3	9.310.230	7.376.477	2.845.328	1.564.306	1.706.404	CLASSE 3	300
331	EASTERN EUROPE	8.470.412	6.708.621	2.615.428	1.367.090	1.584.084	EUROPE ORIENTALE	331
399	OTHERS CLASS 3	839.818	667.856	229.900	197.216	122.320	AUT. CLASSE 3	399
900	MISCELLANEOUS	911.391	114.437	77.341	16.450	10.942	DIVERS NON CLASSE	900
981	EUROPE	151.930.253	122.161.699	40.235.238	26.762.955	17.630.851	EUROPE	981
982	AFRICA	17.482.274	13.649.342	4.708.572	3.714.041	2.880.262	AFRIQUE	982
983	AMERICA	31.766.985	22.641.435	7.437.459	4.646.935	4.368.881	AMERIQUE	983
984	ASIA	37.758.757	28.246.139	7.385.426	8.009.353	5.571.940	ASIE	984
985	OCEANIA	2.937.464	1.640.179	598.300	532.051	258.633	OCEANIE	985
001	FRANCE	21.220.568	17.884.661	7.262.839	4.140.407	4.143.141	FRANCE	001
002	BELGIUM-LUXEMBOURG	15.914.681	14.275.063	5.162.532	2.755.210	987.705	BELGIQUE-LUXBG.	002
003	NETHERLANDS	19.844.257	16.881.936	8.437.951	2.755.210	1.468.604	PAYS-BAS	003
004	GERMANY, FED. REP. OF	21.473.709	26.105.725	8.437.951	1.176.009	5.330.565	ALLEMAGNE RF	004
005	ITALY	13.172.836	11.426.646	5.649.547	3.824.486	2.404.005	ITALIE	005
006	UNITED KINGDOM	10.892.313	8.544.439	2.275.646	2.066.612	1.036.832	ROYAUME-UNI	006
007	IRELAND	1.917.770	557.872	220.466	122.885	72.754	IRLANDE	007
008	DENMARK	2.900.183	1.797.491	913.686	234.908	335.111	DANEMARK	008
024	ICELAND	67.906	29.008	16.769	2.419	6.157	ISLANDE	024
025	FAROE ISLANDS	25.704	6.587	526	1.134	4.568	ILES FEROE	025
028	NORWAY	7.747.127	1.305.595	613.324	237.275	123.957	NORVEGE	028
030	SWEDEN	6.368.128	3.551.911	1.394.595	758.664	415.253	SUEDE	030
032	FINLAND	1.784.063	820.746	584.674	176.009	61.545	FINLANDE	032
036	SWITZERLAND	5.750.869	4.674.025	1.794.246	1.239.013	720.548	SUISSE	036
038	AUSTRIA	2.672.750	2.163.374	1.242.316	168.196	485.346	AUTRICHE	038
040	PORTUGAL	853.232	454.748	179.394	122.389	58.270	PORTUGAL	040
042	SPAIN	2.996.576	2.420.687	711.495	1.011.830	230.828	EAGNE	042
043	ANDORRA	4.467	4.380	1.090	1.221	1.221	ANDORRE	043
044	GIBRALTAR	1.532	419	82	37	270	GIBRALTAR	044
045	VATICAN CITY	969	195	92	22	47	CITE DU VATICAN	045
046	MALTA	74.193	41.196	24.930	2.498	6.185	MALTE	046
048	YUGOSLAVIA	1.040.733	982.792	223.861	95.531	276.267	YOUgoslavIE	048
050	GREECE	1.169.368	1.051.019	584.674	173.735	190.852	GRECE	050
052	TURKEY	566.117	472.221	255.452	70.298	84.255	TURQUIE	052
056	SOVIET UNION	3.815.959	2.895.969	1.062.562	621.054	725.386	U.R.S.S.	056
058	GERMAN, DEM. REP.	463.075	330.929	330.929	131.682	70.519	REP. DEM. ALLEMANDE	058
060	POLAND	1.573.105	1.216.947	470.980	284.005	247.945	POLONDE	060
062	CZECHOSLOVAKIA	875.880	676.137	207.009	140.006	102.693	TCHECOSLOVAQUIE	062
064	HUNGARY	692.087	621.080	207.009	74.315	174.105	HONGRIE	064
066	ROMANIA	867.514	773.279	325.984	140.359	157.690	ROUMANIE	066
068	BULGARIA	190.635	172.466	76.001	29.390	53.092	BULGARIE	068
070	ALBANIA	22.157	21.814	3.302	2.201	12.654	ALBANIE	070
201	SPANISH N. AFRICA	2.439	2.412	1.916	5	59	AFR. NORD ESPAGN.	201
202	CANARY ISLANDS	127.547	54.833	22.330	3.837	312	ILES CANARIES	202
204	MOROCCO	808.269	697.647	106.245	334.600	116.542	MAROC	204
208	ALGERIA	2.048.350	1.889.577	828.755	604.333	327.318	ALGERIE	208
210	TUNISIA	1.159.305	351.019	92.614	123.832	109.611	TUNISIE	210
216	LIBYA	2.628.181	2.399.577	1.130.283	161.174	1.008.833	LIBYE	216
220	EGYPT	318.740	243.609	41.845	33.739	133.865	EGYPTE	220
224	SUDAN	168.930	153.431	30.476	61.460	50.870	SOUUDAN	224
228	MAURITANIA	123.056	96.487	375.590	38.814	29.331	MAURITANIE	228
232	MALI	12.980	11.460	1.549	7.805	8.877	MALI	232
236	UPPER VOLTA	14.980	11.565	897	8.672	1.714	HAUTE-VOLTA	236
240	NIGER	59.440	57.019	9.798	44.005	2.282	NIGER	240
244	CHAD	15.477	15.339	6.226	8.874	664	TCHAD	244
248	CAP VERDE ISLANDS	27	27	2	2	2	ILES DU CAP VERT	248
252	SENEGAL	261.502	234.422	12.562	191.510	11.892	SENEGAL	252
257	THE GAMBIA	24.276	9.314	1.446	2.919	4.660	GAMBIE	257
260	GUINEA-BISSAU	915	767	421	22	315	GUINEE-BISSAU	260
264	GUINEA	29.133	28.575	13.968	9.904	3.938	GUINEE	264
268	SIERRA LEONE	81.422	21.363	17.946	4.354	2.444	SIERRA LEONE	268
272	LIBERIA	266.645	248.476	110.701	41.414	58.770	LIBERIA	272
276	IVORY COAST	693.630	653.805	156.820	305.562	106.230	COTE-D'IVOIRE	276
280	GHANA	246.483	128.528	57.895	7.993	15.974	GHANA	280
284	TOGO	115.692	114.211	17.715	53.483	1.602	TOGO	284
288	DAHOMEY	24.949	24.641	4.846	31.435	4.723	DAHOMEY	288
292	NIGERIA	2.840.411	2.187.583	779.151	691.126	54.817	NIGERIA	292
300	CAMEROON	297.641	285.057	66.143	119.886	15.759	CAMEROON	300
306	CENT. AFRICAN REP.	29.316	28.617	776	19.466	4.044	REP. CENTRAFIC.	306
310	EQUATORIAL GUINEA	5.060	4.553	2.379	117	429	GUINEE EQUATOR.	310
312	SAO TOME-PRINCIPLE	2.827	2.564	782	34	91	SAO TOME, PRINCIPLE	312
314	GABON	373.964	366.894	87.131	199.247	33.668	GABON	314
318	P.R. CONGO (BRAZZA)	114.631	101.830	15.649	48.771	33.208	RP. CONGO (BRAZZA)	318
322	ZAIRE	693.733	638.457	60.127	60.334	126.426	ZAIRE (ANC. KINSH)	322
324	RWANDA	21.470	15.305	3.047	2.823	1.266	RWANDA	324
328	BURUNDI	16.701	17.609	9.305	2.912	1.527	BURUNDI	328
330	ST. HELENA	131	93	2	2	91	ILE STE-HELENE	330
334	ANGOLA	124.536	93.764	33.645	15.603	8.875	ANGOLA	334
338	ETHIOPIA	52.634	44.560	12.390	10.603	12.681	ETHIOPIE	338
342	FREN. AFARS-ISSAS	7.026	4.646	126	4.127	379	T.F.R. AFARS-ISSAS	342
346	SOMALIA	11.268	10.880	894	27	8.058	SOMALIA	346
350	KENYA	171.641	104.630	56.316	9.200	16.016	KENYA	350
354	UGANDA	80.169	36.470	16.621	9.078	8.928	UGANDA	354
358	TANZANIA	141.152	72.119	27.420	5.553	12.185	TANZANIE	358
362	SEYHELLES	4.315	161	86	10	14	SEYHELLES	362
366	BRIT. IND. OC. TERR.	129.375	106.427	35.720	1.097	14.851	TERR. OCEAN IND.	366
370	MADAGASCAR	121.737	101.465	14.159	71.339	10.181	MADAGASCAR	370
374	REUNION	61.904	61.825	1.491	58.346	1.976	REUNION	374
378	MAURITIUS	207.649	23.062	4.858	15.365	18	ILE MAURICE	378
382	COMOR ISLANDS	3.928	3.680	4.36	3.141	74	ARCH. DES COMORES	382
386	ZAMBIA	408.787	243.782	82.667	63.437	83.301	ZAMBIE	386
390	RHODESIA	863	603	592	9	9	RHODESIE	390
394	MALAWI	73.953	16.453	2.577	5.116	349	MALAWI	394
398	REP. OF S. AFRICA	2.966.510	1.626.451	714.481	231.937	442.635	REP. AFRIQUE DU SUD	398
399	BOTSWANA	21.643	20.427	76	26	335	BOTSWANA	399
399	SWAZILAND	56.602	4.268	1.287	1.023	1.700	SWAZILAND	399
399	LESOTHO	1.501	1.387	796			LESOTHO	399

1) Final data

TAB. 6

COMMERCE DE LA CE
par pays d'origine et de destination

import

YEAR - ANNEE 1975 ¹⁾		Nederland		Belg.-Lux.		United Kingdom		Ireland		Danmark		Origine	Code
Code	Origin	1 000 UCE		1 000 EUA		1 000 UCE		1 000 EUA		1 000 UCE			
007	GRAND TOTAL	28.389.022		24.818.578		42.905.381		3.045.740		8.382.772		MONDE	000
011	INTRA-EC (EUR-9)	16.151.540		16.687.826		13.912.888		2.108.834		3.840.772		INTRA-CE (EUR-9)	011
012	EXTRA-EC (EUR-9)	12.237.482		8.130.752		28.992.493		936.906		4.542.000		EXTRA-CE (EUR-9)	012
170	CLASS 1	5.479.930		4.179.544		15.606.119		508.173		3.044.463		CLASSE 1	100
111	EFTA	1.318.554		1.281.856		4.214.693		121.638		1.945.020		AELF	111
112	OTH. WEST. EUROPE	548.585		407.239		1.451.912		60.114		350.892		AUT. EUR. OCCID.	112
115	USA AND CANADA	3.046.469		1.830.285		6.392.845		250.448		544.255		USA ET CANADA	115
199	OTHERS CLASS 1	566.282		665.168		3.546.669		75.973		204.296		AUT. CLASSE 1	199
200	CLASS 2	6.039.747		3.398.871		11.218.242		316.403		1.047.292		CLASSE 2	200
221	ACP	985.585		643.563		2.047.815		43.488		127.762		ACP	221
222	DOM	558		4.408		1.390		8.602		28.600		DOM	222
223	TOM	68.107		8.811		136.150		1.299		8.450		TOM	223
299	OTHERS CLASS 2	4.985.502		2.742.099		9.037.887		263.014		882.580		AUT. CLASSE 2	299
300	CLASS 3	717.759		542.640		1.406.201		77.310		450.242		CLASSE 3	300
331	EASTERN EUROPE	643.303		498.716		1.263.096		74.011		424.684		EUROPE ORIENTALE	331
399	OTHERS CLASS 3	74.456		43.924		143.105		3.299		25.558		AUT. CLASSE 3	399
900	MISCELLANEOUS	4		9.700		761.936		35.018				DIVERS NON CLASSE	900
981	EUROPE	18.667.022		18.870.633		20.842.589		2.364.597		6.561.368		EUROPE	981
982	AFRICA	1.272.257		1.119.410		3.599.482		67.829		11.526		AFRIQUE	982
983	AMERICA	3.511.010		1.277.150		8.046.484		286.743		722.323		AMERIQUE	983
984	ASIA	4.488.723		2.390.697		8.390.675		279.280		842.663		ASIE	984
985	OCEANIA	100.204		150.991		1.264.220		12.271		20.754		OCEANIE	985
001	FRANCE	2.160.805		4.317.876		2.866.982		153.472		315.453		FRANCE	001
002	RELGIUM-LUXEMBOURG	3.984.819				1.288.471		54.776		296.371		BELGIQUE-LUXBG.	002
003	NETHERLANDS			4.220.171		2.375.956		97.882		488.523		PAYS-BAS	003
004	GERMANY, FED. REP. OF	7.130.656		5.452.090		3.500.958		213.662		1.653.134		ALLEMAGNE RF	004
005	ITALY	986.741		965.672		1.451.322		76.312		218.756		ITALIE	005
006	UNITED KINGDOM	1.625.785		1.539.558				1.488.997		858.877		ROYAUME-UNI	006
007	IRELAND	65.806		71.961		1.350.240				9.658		IRLANDE	007
008	DENMARK	193.288		120.498		1.078.959		23.733				DANEMARK	008
024	ICELAND	1.024		2.639		28.481		127		10.290		ISLANDE	024
025	FAROE ISLANDS	15		134		7.181		130		11.526		ILES FEROE	025
028	NORWAY	194.288		136.711		1.020.494		15.074		405.264		NORVEGE	028
030	SWEDEN	547.477		435.882		1.559.774		64.627		1.191.816		SUEDE	030
032	FINLAND	120.927		76.987		709.927		33.735		219.635		FINLANDE	032
036	SWITZERLAND	366.700		559.518		896.195		21.765		158.880		SUISSE	036
038	AUSTRIA	173.514		94.002		365.319		9.255		134.802		AUTRICHE	038
040	PORTUGAL	41.551		53.106		344.430		10.786		43.268		PORTUGAL	040
042	SPAIN	252.642		213.892		490.195		19.612		66.082		ESPAGNE	042
043	ANDORRA			110		79		8				ANDORRE	043
044	GIBRALTAR	25		5		1.079		30		13		GIBRALTAR	044
045	VATICAN CITY	12		3		1		1		2		CITE DU VATICAN	045
046	MALTA	5.089		2.493		28.428		332		4.238		MALTE	046
048	YUGOSLAVIA	57.147		36.992		44.255		763		12.917		YUGOSLAVIE	048
050	GREECE	80.129		44.785		106.717		1.394		10.487		GRECE	050
052	TURKEY	35.522		26.624		63.290		3.109		26.492		TURQUIE	052
054	SOVIET UNION	244.951		242.013		740.408		32.300		141.511		UR.S.S.	054
058	GERMAN, DEM. REP.	63.116		65.612		78.962		35.934		49.250		REP. DEM. ALLEMANDE	058
060	POLAND	115.355		98.662		203.220		148.498		148.440		POLONNE	060
062	CZECHOSLOVAKIA	65.244		40.526		107.669		9.278		32.756		CHECOSLOVAQUIE	062
064	HUNGARY	54.919		20.732		47.729		1.781		21.497		HONGRIE	064
066	ROMANIA	17.188		22.003		66.060		1.909		26.266		ROUMANIE	066
068	BULGARIA	3.163		8.820		12.747		231		9.111		BULGARIE	068
070	ALBANIA	3.367		290		250				93		ALBANIE	070
201	SPANISH N. AFRICA	18		414		14		1		12		AFR. NORD ESPAGN.	201
204	CANARY ISLANDS	15.894		8.430		67.286		2.009		3.419		ILES CANARIES	204
206	MOROCCO	47.824		92.436		91.582		7.606		11.374		MAROC	206
208	ALGERIA	43.053		86.174		155.489		617		2.641		ALGERIE	208
212	TUNISIA	19.647		5.411		5.299		350		237		TUNISIE	212
216	LIBYA	37.573		51.664		227.892		7		10.759		LIBYE	216
220	EGYPT	20.947		13.013		740.408		87		3.540		EGYPTE	220
224	SUDAN	6.051		4.623		13.868		148		1.483		SOUUDAN	224
228	MAURITANIA	1.210		15.012		26.526		1		42		MAURITANIE	228
232	MALI	106		49		26.526		16		683		MALI	232
236	UPPER VOLTA	106		176		1.677				1.738		HAUTE-VOLTA	236
240	NIGER	81		3.494		1.927		410		69		NIGER	240
244	CHAD					53				85		TCHAD	244
247	CAP VERDE ISLANDS									5		ILES DU CAP VERT	247
248	SENEGAL	15.685		2.793		25.451		198		1.411		SENEGAL	248
252	THE GAMBIA	288				14.923		36		2		GAMBIE	252
257	GUINEA-BISSAU			9		16				2		GUINEE-BISSAU	257
260	GUINEA	705		60		56				502		GUINEE	260
264	SIERRA LEONE	2.721		98		59.243		71		745		SIERRA LEONE	264
268	LIBERIA	14.922		22.669		10.833				1.336		LIBERIA	268
272	IVORY COAST	66.670		18.523		34.478		1.535		3.812		COTE-D'IVOIRE	272
276	GHANA	40.922		5.734		103.669		10.543		3.743		GHANA	276
280	TOGO	31.031		10.380		657				824		TOGO	280
284	DAHOMEY	3.133		280		280				28		DAHOMEY	284
288	NIGERIA	571.978		90.511		576.031		4.273		72.524		NIGERIA	288
302	CAMEROON	77.538		10.731		10.387		8		2.189		CAMEROON	302
306	CENT. AFRICAN REP.			4.325		684				15		REP. CENTRAFRIC.	306
310	EQUATORIAL GUINEA	1.630		7		607						GUINEE EQUATOR.	310
311	SAO TOME-PRINCIPE	1.601		56		11				252		SAO TOME, PRINCIPÉ	311
314	GABON	24.507		22.341		6.550				520		GABON	314
318	R.P. CONGO (BRAZZA)	735		3.467		12.048		1		752		R.P. CONGO (BRAZZA)	318
322	ZAIRE (ANC. KINSH)	35.951		355.779		54.407		371		498		ZAIRE (ANC. KINSH)	322
324	RWANDA	499		7.670		5.630		412		93		RWANDA	324
328	BURUNDI	949		2.916		913		69		110		BURUNDI	328
329	ST. HELENA					38						ILE STE-HELENE	329
330	ANGOLA	10.649		24.992		20.916		1.405		8.451		ANGOLA	330
334	ETHIOPIA	5.359		3.527		6.371		13		1.490		ETHIOPIE	334
338	FR. AFARS-ISSAS					2.380						T. FR. AFARS-ISSAS	338
342	SOMALIA	785		388		388						SOMALIA	342
346	KENYA	13.678		9.330		65.599		3.193		4.219		KENYA	346
350	UGANDA	1.533		310		40.957		744		1.998		UGANDA	350
354	TANZANIA	11.312		15.649		58.509		4.000		6.524</			

import

YEAR - ANNEE 1975 ¹⁾		EUR-9		EUR-6		Deutschland		France		Italia		Origine	Code
Code	Origin	1 000 EUA		1 000 UCE		1 000 EUA		1 000 UCE		1 000 EUA			
400	U.S. OF AMERICA	20.558.469		15.038.609		4.665.330		3.289.596		2.709.253		ETATS-UNIS	400
404	CANADA	3.525.669		1.901.981		575.263		373.222		451.132		CANADA	404
406	GREENLAND	47.741		18.396		4.910		8.967		304		GREENLAND	406
408	S. PIERRE MIQUELON	879		818		49		258		352		ST-PIERRE ET MIQU	408
412	MEXICO	320.563		289.674		95.535		76.772		66.740		MEXIQUE	412
413	BERMUDE	20.707		9.568		3.845		903		509		ILES BERMUDES	413
416	GUATEMALA	171.171		109.904		49.950		13.044		32.035		GUATEMALA	416
421	BELIZE	20.667		47.913		1.167		416		55		BELIZE	421
424	HONDURAS	50.944		47.087		36.187		7.277		3.068		HONDURAS	424
428	EL SALVADOR	122.085		104.290		58.263		3.130		6.628		EL SALVADOR	428
432	NICARAGUA	83.577		58.387		31.908		4.278		8.808		NICARAGUA	432
436	COSTA RICA	110.008		88.602		47.551		5.445		19.067		COSTA RICA	436
440	PANAMA	94.957		83.956		35.665		1.744		34.821		PANAMA	440
444	PANAMA CANAL ZONE	128		72		3		3		36		CANAL PANAMA	444
448	CUBA	73.309		51.881		6.467		19.538		15.696		CUBA	448
452	HAITI	18.429		15.869		1.042		7.404		4.375		HAITI	452
453	BAHAMAS	85.164		61.709		17.464		3.387		546		BAHAMAS	453
454	TURKS-CAICOS ISL.	108.451		93.155		14.969		33.172		74.908		ILES TURQUES CAIQ	454
456	DOMINICAN REPUBLIC	4.149		2.160		23		1.962		77		REP. DOMINICAINE	456
457	VIRGIN ISLANDS US	73.750		65.213		1.499		62.083		77		ILES VIERGES D.USA	457
458	GUADELOUPE	78.506		78.029		2.683		74.822		439		GUADELOUPE	458
462	MARTINIQUE	87		61		75		36		283		MARTINIQUE	462
464	JAMAICA	145.749		48.494		2.617		48		283		ILES CAIMANES	464
469	BARBADOS	27.326		2.665		640		1.940		41		LA BARBADE	469
471	WEST INDIES	45.142		5.214		1.803		1.671		602		INDES OCCIDENTALES	471
472	TRINIDAD-TOBAGO	104.265		34.959		10.213		3.400		12.498		TRINIDAD, TOBAGO	472
474	GREENADA	212.695		154.684		39.715		23.512		21.803		GREENADA	474
476	NETHERL. ANTILLES	416.273		340.832		188.580		29.191		32.862		ILES NEERLAND.	476
480	COLOMBIA	755.022		473.230		187.600		68.764		129.062		COLOMBIE	480
484	VENEZUELA	108.518		17.818		6.835		6.726		2.263		VENEZUELA	484
488	GUYANA	80.359		66.450		25.051		4.972		3.226		GUYANA	488
492	SURINAM	116.782		102.054		49.502		12.724		27.826		SURINAM	492
496	FRENCH GUYANA	260.486		206.940		88.474		42.748		33.730		GUYANE FR.	496
500	ECUADOR	2.214.369		1.773.720		725.194		266.791		360.231		ECUATEUR	500
504	PERU	511.828		396.086		173.972		80.466		75.238		PEROU	504
508	BRAZIL	67.491		53.388		17.544		1.574		1.066		BRESIL	508
512	CHILE	77.288		55.233		25.114		12.809		3.001		CHILI	512
516	PARAGUAY	106.585		90.290		30.290		12.410		16.723		PARAGUAY	516
520	URUGUAY	872.939		742.386		207.653		86.200		267.949		URUGUAY	520
524	ARGENTINA	2.420		440		163		276				ARGENTINE	524
528	FALKLAND ISLANDS											ILES FALKLAND	528
529													529
600	CYPRUS	72.853		17.849		6.403		1.527		3.627		CHYPRE	600
604	LEBANON	52.376		46.454		16.430		15.485		8.968		LIBAN	604
608	SYRIA	464.835		460.019		52.309		118.022		260.342		SYRIE	608
612	IRAQ	2.827.421		2.608.729		96.888		907.621		1.350.670		IRAQ	612
616	IRAN	6.571.007		4.828.189		1.192.003		1.042.482		916.807		IRAN	616
624	ISRAEL	572.486		395.061		143.525		101.880		50.782		ISRAEL	624
628	JORDAN	8.203		7.880		1.318		3.923		1.977		JORDANIE	628
632	SAUDI ARABIA	9.130.296		7.367.677		1.278.115		2.454.000		1.858.848		ARABIE SAOUDIITE	632
636	KUWAIT	2.526.001		1.568.711		179.935		522.370		788.879		KOWEIT	636
640	BAHRAIN	47.329		15.336		1.324		700		230		BAHREIN	640
644	QATAR	733.733		440.760		100.272		170.979		102.646		KATAR	644
647	UNITED ARAB EMIRAT	2.405.102		2.110.518		598.414		918.202		162.400		EMIRATS ARAB.UNIS	647
649	OMAN	381.947		143.800		1.567		79.809		4		OMAN	649
652	YEMEN(NORTH-YEMEN)	1.646		1.476		174		174		64		YEMEN (YEMEN NORD)	652
656	PEOP. DEM. REP. YEMEN	7.578		2.954		118		45		34		REP. POP. DEM. YEMEN	656
660	AFGHANISTAN	45.413		26.544		21.637		1.692		2.356		AFGHANISTAN	660
662	PAKISTAN	223.455		143.987		56.149		28.489		78.995		PAKISTAN	662
664	INDIA, SIKKIM	916.235		436.841		158.360		129.630		68.627		INDE, SIKKIM	664
666	BANGLADESH	55.046		31.837		4.959		5.721		11.805		BANGLADESH	666
667	MALDIVES	105		80								MALDIVES	667
669	SRI LANKA	104.884		48.731		17.678		11.601		10.329		SRI LANKA (CEYLAN)	669
672	NEPAL	3.518		2.811		1.290		448		112		NEPAL	672
675	BHUTAN	9										BHOUTAN	675
676	BURMA	28.426		17.940		4.689		2.942		1.298		UNION BURMESE	676
680	THAILAND	301.969		301.969		109.353		33.168		13.098		THAIE	680
684	LAOS	35.537		35.520		13		35.465		11		LAOS	684
688	NORTH VIET-NAM	7.654		5.195		501		2.344		158		VIETNAM NORD	688
692	SOUTH VIET-NAM	7.354		6.941		1.655		4.284		351		VIETNAM SUD	692
696	CAMBODIA	67		41		17		252		79		CAMBODGE	696
700	INDONESIA	415.193		355.887		123.671		44.283		43.322		INDONESIE	700
701	MALAYSIA	728.285		492.783		181.250		111.485		89.031		MALAYSIA	701
703	BRUNEI	835		329		19		19		156		BRUNEI	703
704	PORTUGUESE TIMOR	3.735		2.401		574		437		816		TIMOR PORTUGAIS	704
706	SINGAPORE	365.852		268.348		133.415		55.958		19.703		SINGAPOUR	706
708	PHILIPPINES	359.444		272.358		152.015		80.715		8.134		PHILIPPINES	708
716	MONGOLIA, PEOP. REP.	3.692		1.174		339		40.449		14		MONGOLIE, REP. POP.	716
720	CHINA, PEOP. REP.	666.765		526.451		181.478		139.404		104.581		CHINE, REP. POP.	720
724	NORTH KOREA	88.597		83.155		40.715		35.481		1.871		COREE DU NORD	724
728	SOUTH KOREA	612.597		443.222		243.684		46.465		57.970		COREE DU SUD	728
732	JAPAN	4.825.660		3.333.244		1.408.436		805.009		369.321		JAPON	732
736	TAIWAN	681.658		535.026		299.951		52.535		54.397		TAIWAN (FORMOSE)	736
740	HONG KONG	1.371.737		793.625		553.778		50.922		35.524		HONG KONG	740
743	MACAO	73.593		66.229		21.207		30.582		5.587		MACAO	743
800	AUSTRALIA	1.604.742		1.099.933		419.746		261.070		213.570		AUSTRALIE	800
801	NEW GUINEA	153.035		124.049		114.333		3.495		530		NOUV.-GUIN., PAPOUA	801
802	AUSTR. CONTROL. TERR	964		104		18		6		82		T. ADM. P. AUSTRALIE	802
803	NAURU	41		22		3				18		NAURU	803
804	NEW ZEALAND	677.432		187.878		42.450		74.353		37.748		NOUVELLE-ZELANDE	804
808	PACIFIC ISLANDS U.S.	1.234		1.208		173		891		14		DEP. USA OCEANIE	808
809	NEW CALEDONIA	206.325		203.593		14.574		179.097		9.092		NOUV.-CALEDONIE	809
811	WALLIS-FUTUNA ISL											WALLIS ET FUTUNA	811
812	BRITISH OCEANIA	4.709		3.332		2.543		569		20		OCEANIE BRIT.	812
814	NEW ZEALD. OCEANIA	675		60						55		OCEANIE NEO-ZELAND	814
815	FIDJI	51.755		769		553		48		8		FIDJI	815
816	NEW HEBRIDES	6.163		6.159		1		6.158		8		NOUV.-HEBRIDES	816
817	TONGA	2.399		1.570		1.399		75		26		TONGA	817
819	WESTERN SAMOA	2.072		1.556		1.539						SAMOA OCCIDENTAL	819
822	FRENCH POLYNESIA	6.426		5.401		250		2.665		2.470		POLYNESIE FR.	822
890	POLAR REGIONS	179.512		4.621				4.342				REGIONS POLAIRES	890
950	STORES, PROVISIONS	77.257		77.297		77.797				10.942		SOUT. PROV. BORD	950
958	UNSPECIFIED	799.138		37.140		44		16.450				NON SPECIFIES	958
977	SFCR FT	34.956										SECRET	977

1) Final data.

TAB. 6

COMMERCE DE LA CE
par pays d'origine et de destination

import

YEAR - ANNEE 1975 ¹⁾		Nederland		Belg.-Lux.		United Kingdom		Ireland		Danmark			
Code	Origin	1 000 UCE		1 000 EUA		1 000 UCE		1 000 EUA		1 000 UCE		Origine	Code
407	U.S. OF AMERICA	2.799.871		1.574.519		4.833.350		218.968		507.542		ETATS-UNIS	400
474	CANADA	246.558		255.766		1.559.495		31.480		36.713		CANADA	404
476	GREENLAND	116		4.099		823		34		78.488		GREENLAND	406
478	S. PIERRE MIQUELON	6		153		1		10		10		ST-PIERRE ET MIQU	408
412	MEXICO	29.823		20.804		23.232		850		6.807		MEXIQUE	412
413	BERMUDA	4.285		26		11.080		30		56		ILES BERMUDES	413
475	GUATMALA	8.615		6.260		57.366		3		3.871		GUATEMALA	416
421	BELIZE	202		73		19.560		194		194		BELIZE	421
474	HONDURAS	3.327		2.258		2.151		187		1.539		HONDURAS	424
429	EL SALVADOR	31.536		4.733		12.626		33		5.136		EL SALVADOR	428
432	NICARAGUA	4.935		8.458		18.789		67		6.334		NICARAGUA	432
432	COSTA RICA	9.854		6.885		16.641		144		4.621		COSTA RICA	436
440	PANAMA	6.371		5.355		5.532		735		4.634		PANAMA	440
444	PANAMA CANAL ZONE	1		5		42		14		14		CANAL PANAMA	444
448	CUBA	5.158		4.622		13.372		86		7.970		CUBA	448
457	HAITI	403		2.641		1.910		19		631		HAITI	452
453	BAHAMAS	31.855		8.448		17.768		456		5.220		BAHAMAS	453
454	TURKS-CAICOS ISL.									37		ILES TURQUES, CAIQ	454
456	DOMINICAN REPUBLIC	2.315		17.841		15.054		77		171		REP. DOMINICAINE	456
457	VIRGIN ISLANDS US	42		133		1.999						ILES VIERGES D.USA	457
458	GUADELOUPE	377		177		12		8.564		1		GUADELOUPE	458
462	MARTINIQUE	53		32		474				3		MARTINIQUE	462
463	CAYMAN ISLANDS							36				ILES CAIMANES	463
464	JAMAICA	802		309		144.763		374		128		JAMAIQUE	464
469	BARBADOS	40		4		24.545		9		107		LA BARBADE	469
471	WEST INDIES	278		860		42.925		977		26		INDES OCCIDENTALES	471
472	TRINIDAD-TOBAGO	7.158		1.690		61.470				7.818		TRINIDAD, TOBAGO	472
473	GRENADA											GRENADA	473
476	NETHERL. ANTILLES	62.948		6.706		49.721		118		8.172		ANTILLES NEERLAND.	476
480	COLOMBIA	74.928		15.271		58.171		5.850		11.420		COLOMBIE	480
484	VENEZUELA	54.652		33.112		274.299		4		7.489		VENEZUELA	484
492	GIYANA	1.070		974		85.601		105		4.994		GIYANA	488
492	SURINAM	31.371		1.830		9.093				4.816		SURINAM	492
496	FRENCH GUIANA	1		99		3		4		107		GUIYANE FR.	496
500	ECUADOR	5.747		6.225		8.954		4.278		1.496		ECUATEUR	500
504	PERU	24.258		17.730		51.169		25		2.352		PEROU	504
508	BRAZIL	290.173		170.881		334.349		7.325		99.454		BRESIL	508
512	CHILE	39.223		26.617		112.643		280		2.819		CHILI	512
516	BOLIVIA	603		25.268		37.996		1		1.06		BOLIVIE	516
520	PARAGUAY	7.843		6.467		15.404		15		1.636		PARAGUAY	520
524	URUGUAY	15.950		7.686		14.984		151		1.160		URUGUAY	524
528	ARGENTINA	108.181		72.403		106.846		5.268		18.439		ARGENTINE	528
529	FALKLAND ISLANDS	1				1.980						ILES FALKLAND	529
500	CYPRUS	5.641		651		52.744		1.021		1.239		CHYPRE	600
604	LEBANON	2.665		3.006		3.497		220		2.205		LIBAN	604
608	SYRIA	664		28.682		4.292		144		380		SYRIE	608
612	IRAQ	147.272		106.878		197.205		9.028		11.959		IRAK	612
616	IRAN	1.290.037		387.380		1.448.098		50.234		230.486		IRAN	616
624	ISRAEL	43.406		55.468		159.840		6.824		10.761		ISRAEL	624
628	JORDAN	137		825		296				23		JORDANIE	628
632	SAUDI ARABIA	887.737		848.887		1.594.698		47.756		120.165		ARABIE SAOUDITE	632
636	KUWAIT	391.319		186.298		841.627		58.104		57.559		KOWEIT	636
640	BAHRAIN	4.655		587		24.730		122		6.941		BAHREIN	640
644	QATAR	57.603		9.260		283.426				9.547		KATAR	644
647	UNITED ARAB EMIRAT	396.187		35.315		201.454				7.130		EMIRATS ARAB. UNIS	647
649	OMAN	14.987		47.457		291.416				38.731		OMAN	649
652	YEMEN(NORTH YEMEN)	49		6		52				18		YEMEN (YEMEN NCRO)	652
656	PEOP. DEM. REP. YEMEN	8		80		6.971				12		REP. POP. DEM. YEMEN	656
660	AFGHANISTAN	711		188		17.661		87		1.081		AFGHANISTAN	660
662	PAKISTAN	15.407		14.947		68.701		1.078		9.689		PAKISTAN	662
664	INDIA, SIKKIM	46.806		43.118		448.933		16.230		14.231		INDE, SIKKIM	664
666	BANGLADESH	9.316		4.036		18.373		827		4.009		BANGLADESH	666
667	MALDIVES			19		19				6		MALDIVES	667
669	SRI LANKA	7.882		1.241		52.316		1.921		1.916		SRI LANKA (CEYLAN)	669
672	NEPAL	130		831		628				79		NEPAL	672
676	BHUTAN											BHUTAN	676
680	THAILAND	4.221		4.790		5.784		36		4.666		UNION BIRMANE	676
684	LAOS	121.993		24.357		26.728		841		6.249		THAILANDE	680
688	NORTH VIET-NAM	24		7		14				3		LAOS	684
692	SOUTH VIET-NAM	143		2.049		2.422		42		35		VIETNAM NORD	688
696	CAMBODIA	491		160		160		3		65		VIETNAM SUD	692
700	INDONESIA	100.266		43.945		37.118		2.557		19.741		INDONESIE	700
704	MALAYSIA	84.074		26.943		220.137		4.735		10.626		MALAYSIA	704
708	BRUNEI	38		106		506						BRUNEI	708
712	PORTUGUESE TIMOR	32		597		14		6		714		TIMOR PORTUGAIS	712
716	SINGAPORE	45.264		14.008		91.841		2.247		7.416		SINGAPOUR	716
720	PHILIPPINES	61.814		9.652		72.836		221		5.029		PHILIPPINES	720
724	MONGOLIA, PEOP. REP.	354		18		2.508		3		7		MONGOLIE, REP. PCP	724
728	CHINA, PEOP. REP.	65.065		35.933		120.585		2.227		17.502		CHINE, REP. POP.	728
732	NORTH KOREA	79.836		1.252		4.218		941		18.223		COREE DU NORD	732
736	SOUTH KOREA	79.734		26.369		149.507		7.645		18.223		COREE DU SUD	736
740	JAPAN	410.089		340.389		1.263.367		53.335		175.714		JAPON	740
744	TAIWAN	56.672		32.471		137.816		2.712		8.104		TAIWAN (FORMOSE)	744
748	HONG KONG	103.978		49.473		530.704		8.107		39.301		HONG KONG	748
752	MACAO	5.166		3.687		6.302				1.056		MACAO	752
800	AUSTRALIA	83.661		121.886		489.800		4.351		10.658		AUSTRALIE	800
804	NEW GUINEA	1.744		3.947		25.002		623		3.361		NOUV.-GUINEE, PAPOUA	804
808	AUSTR. CONT. POL. TERR					812		46				T. ADM. P. AUSTRALIE	808
812	NAURU	1										NAURU	812
816	NEW ZEALAND	14.378		23.949		475.689		7.224		6.741		NOUVELLE-ZELANDE	816
820	PACIF. ISLANDS U.S.			122		52		19				DEP. USA OCEANIE	820
824	NEW CALEDONIA	3		877		2.732						NOUV.-CALEDONIE	824
828	WALLIS-FUTUNA ISL											WALLIS ET FUTUNA	828
832	BRITISH OCEANIA	154		6		1.356		3		18		OCEANIE BRIT.	832
836	NEW ZEALD. OCEANIA	5				415						OCEANIE NEO-ZELAND	836
840	FIJI	153		4		91.029						FIDJI	840
844	NEW HEBRIDES											NOUV.-HEBRIDES	844
848	TONGA					899						TONGA	848
852	WESTERN SAMOA	17				1.516						SAMOE OCCIDENTAL	852
856	FRENCH POLYNESIA	6		10				3		16		POLYNESIE FR.	856
860	POLAR REGIONS	39		240		174.889		2				REGIONS POLAIRES	860
950	STORES, PROVISIONS											SOUT. PROV. BORD	950
954	UNSPECIFIED	4		9.700		761.936		34.956				NON SPECIFIES	954
977	SECRET											SECRET	977

1) Chiffres définitifs

export

YEAR - ANNEE 1975 ¹⁾		EUR-9		EUR-6		Deutschland		France		Italia		Destination		Code
Code	Destination	1 000 EUA		1 000 UCE		1 000 EUA		1 000 UCE		1 000 EUA				
000	GRAND TOTAL	239.571.430		194.473.669		72.666.434		41.981.460		28.240.037		MONDE		000
011	INTRA-EC (EUR-9)	118.359.252				31.659.498		20.641.537		12.747.893		INTRA-CE (EUR-9)		011
012	EXTRA-EC (EUR-9)	121.212.178				41.006.936		21.339.923		15.492.144		EXTRA-CE (EUR-9)		012
100	CLASS 1	62.505.173		46.200.673		23.115.249		8.557.810		7.265.877		CLASSE 1		100
111	EFTA	25.114.687		19.245.258		10.524.282		3.488.110		2.225.052		AELE		111
112	OTH. WEST. EUROPE	13.358.935		11.225.463		5.207.572		2.252.910		2.203.618		AUT. EUR. OCCID.		112
115	USA AND CANADA	15.752.459		11.019.152		4.939.266		2.021.727		2.122.681		USA ET CANADA		115
199	OTHERS CLASS 1	8.275.257		4.710.800		7.444.129		795.063		714.526		AUT. CLASSE 1		199
200	CLASS 2	43.632.113		33.380.770		11.853.391		10.268.567		5.850.830		CLASSE 2		200
221	ACP	7.977.076		5.624.224		1.408.939		2.434.840		658.594		ACP		221
222	DOM	655.221		585.606		30.409		520.592		24.369		DOM		222
223	TOM	6.662		6.249		5.911.539		2.512.444		1.966.741		AUT. CLASSE 2		223
299	OTHERS CLASS 2	34.376.890		26.759.820		10.386.502		7.078.899		5.139.040		AUT. CLASSE 2		299
300	CLASS 3	13.452.401		11.860.758		5.911.539		2.512.444		1.966.741		CLASSE 3		300
331	EASTERN EUROPE	11.726.034		10.408.136		5.219.411		2.095.337		1.763.944		EUROPE ORIENTALE		331
399	OTHERS CLASS 3	1.724.367		1.452.622		592.128		41.107		202.797		AUT. CLASSE 3		399
900	MISCELLANEOUS	1.624.512		1.487.272		226.755		1.107		408.655		DIVERS NON CLASSE		900
981	EUROPE	168.558.708		142.623.058		52.610.763		28.477.894		18.940.507		EUROPE		981
982	AFRICA	19.451.240		15.281.191		4.090.831		6.322.080		2.756.139		AFRIQUE		982
983	AMERICA	24.786.328		18.019.047		7.858.812		3.532.265		3.437.381		AMERIQUE		983
984	ASIA	22.072.525		15.932.120		7.287.940		3.341.428		2.487.767		ASIE		984
985	OCEANIA	3.072.038		1.330.986		581.331		304.691		209.547		OCEANIE		985
001	FRANCE	22.014.687		19.596.160		8.513.924				3.736.244		FRANCE		001
002	BELGIUM-LUXEMBOURG	16.839.510		14.990.417		5.531.061		4.283.445		946.260		BELGIUM-LUXBG.		002
003	NETHERLANDS	16.992.944		14.652.451		7.277.605		2.200.155		1.199.202		PAYS-BAS		003
004	GERMANY, FED. REP. OF	29.434.864		26.004.637		6.942.637		6.942.637		5.302.047		ALLEMAGNE RF		004
005	ITALY	13.142.831		11.729.114		5.309.370		4.056.403				ITALIE		005
006	UNITED KINGDOM	14.145.500		11.426.502		3.310.436		2.732.206		1.292.443		ROYAUME-UNI		006
007	IRELAND	2.190.658		1.467.423		197.071		131.239		63.737		IRLANDE		007
008	DENMARK	3.598.204		2.767.497		1.520.031		295.125		207.960		DANEMARK		008
024	ICELAND	155.119		76.492		33.515		5.784		5.006		ISLANDE		024
025	FAROE ISLANDS	2.216		1.297		937		11		142		ILES FEROE		025
028	NORWAY	3.266.972		2.101.389		1.143.997		309.278		57.893		NORVEGE		028
030	SWEDEN	7.221.403		4.665.219		2.655.512		590.433		321.838		SUEDE		030
032	FINLAND	2.020.812		1.382.905		791.393		214.401		119.125		FINLANDE		032
036	SWITZERLAND	8.345.560		6.946.926		3.137.598		1.995.208		1.064.613		SUISSE		036
038	AUSTRIA	4.902.811		4.533.519		3.221.725		309.310		595.902		AUTRICHE		038
040	PORTUGAL	1.224.602		917.713		331.975		278.097		139.800		PORTUGAL		040
042	SPAIN	4.088.193		3.488.701		1.234.557		1.111.631		579.368		ESPAGNE		042
043	ANDORRA	74.039		72.159		2.782		67.097		1.363		ANDORRE		043
044	GIBRALTAR	57.679		27.194		6.075		3.016		5.518		GIBRALTAR		044
045	VATICAN CITY	6.662		6.249		6.249		6.249		4.535		CITE DU VATICAN		045
046	MALTA	192.558		117.098		29.416		10.943		53.534		MALTE		046
048	YUGOSLAVIA	2.576.516		2.576.512		1.462.840		281.899		624.638		YUGOSLAVIE		048
050	GREECE	2.171.400		1.927.104		879.692		322.206		422.122		GRECE		050
052	TURKEY	1.903.830		1.624.544		798.992		241.108		352.733		TURQUIE		052
054	SOVIET UNION	4.915.283		4.493.270		4.493.270		2.278.557		823.783		UR.S.S.		054
058	GERMAN, DEM. REP.	4.458.532		378.184				144.609		70.167		REP. DEM. ALLEMANDE		058
060	POLAND	2.648.923		2.209.407		1.053.514		503.848		326.557		POLONDE		060
062	CZECHOSLOVAKIA	1.020.960		903.865		550.119		127.793		98.257		TCHECOSLOVAQUIE		062
064	HUNGARY	958.025		895.830		464.574		132.743		153.281		HONGRIE		064
066	ROMANIA	1,036,616		987,270		1,036,616		1,036,616		1,036,616		ROUMANIE		066
068	RUSSIA	551.470		599.422		335.518		98.287		106.615		BULGARIE		068
070	ALBANIA	33.224		31.486		10.201		3.071		13.358		ALBANIE		070
201	SPANISH N. AFRICA	25.548		21.631		6.292		5.468		947		AFR. NORD ESPAGN.		201
202	CANARY ISLANDS	236.499		150.898		40.402		21.166		23.404		ILES CANARIES		202
204	MOROCCO	1,047,471		574,065		148,932		645,601		87,127		MAROC		204
208	ALGERIA	2,824,331		2,659,623		492,973		1,529,657		452,387		ALGERIE		208
212	TUNISIA	711.659		653.905		84.640		411.704		101.034		TUNISIE		212
216	LIBYA	1,965,516		1,754,646		433,205		326,322		833,577		LIBYE		216
220	EGYPT	1,511,834		1,107,371		342,484		365,268		301,205		EGYPTE		220
224	SUDAN	299.774		178.631		73.126		26.817		51.631		SCUDAN		224
228	MAURITANIA	106.725		99.589		10.787		80.838		1.289		MAURITANIE		228
232	MALI	72.041		68.939		8.959		57.613		2.134		MALI		232
236	UPPER VOLTA	60.824		60.058		5.899		44.991		2.126		Haute-Volta		236
240	NIGER	32.379		32.379		6.550		50.486		1.278		NIGER		240
244	CHAD	4.714		41.846		2.028		30.090		3.622		TCHAD		244
247	CAP VERDE ISLANDS	10.344		6.341		720		1.404		493		ILES DU CAP VERT		247
248	SENEGAL	274.808		263.896		23.612		185.544		17.758		SENEGAL		248
252	THE GAMBIA	26.351		6.552		1.346		1.950		507		GAMBIE		252
257	GUINEA-BISSAU	5.726		5.014		64		1.712		631		GUINEE-BISSAU		257
260	GUINEA	57.959		50.328		2.523		32.563		2.156		GUINEE		260
264	SIERRA LEONE	71.551		32.120		8.661		7.651		5.671		SIERRA LEONE		264
268	LIBERIA	607.375		531.410		150.663		188.639		5.059		LIBERIA		268
272	IVORY COAST	484.760		461.658		42.795		328.710		19.344		COTE-D'IVOIRE		272
276	GHANA	741.026		145.860		64.567		20.386		21.641		GHANA		276
280	TOGO	115.259		96.193		13.811		53.362		8.886		TOGO		280
284	DAHOMEY	81.851		68.129		44.117		2.410		2.410		DAHOMEY		284
288	NIGERIA	2,424,512		1,429,463		531,064		372,609		241,901		NIGERIA		288
302	CAMEROON	286.097		268.989		31.207		193.513		20.554		CAMEROON		302
306	CENT. AFRICAN REP.	31.949		31.268		3.026		23.831		1.612		REP. CENTR. AFRIQUE		306
310	EQUATORIAL GUINEA	1.652		1.420		539		1.945		538		GUINEE EQUATOR.		310
311	SAO TOME-PRINCFE	957		780		146		230		40		SAO TOME, PRINCFE		311
314	GABON	326.718		321.173		19,299		270,556		11,227		GABON		314
318	R. P. CONGO (BRAZZA)	140.872		137.432		11,043		105,450		6,272		R. P. CONGO (BRAZZA)		318
322	ZAIRE</													

TAB. 6

COMMERCE DE LA CE
par pays d'origine et de destination

export

YEAR - ANNEE 1975 ¹⁾		Nederland	Belg.-Lux.	United Kingdom	Ireland	Danmark		
Code	Destination	1 000 UCE	1 000 EUA	1 000 UCE	1 000 EUA	1 000 UCE	Destination	Code
000	GRAND TOTAL	28.592.518	23.193.220	35.288.360	2.585.181	7.024.220	MONDE	000
111	INTRA-EC (EUR-9)	20.327.307	16.367.966	11.399.047	2.052.502	3.163.502	INTRA-CE (EUR-9)	011
012	EXTRA-EC (EUR-9)	8.265.211	6.825.254	23.889.313	532.679	3.860.718	EXTRA-CE (EUR-9)	012
100	CLASS 1	3.846.174	3.415.563	13.264.800	327.362	2.712.338	CLASSE 1	100
111	EFTA	1.675.456	1.332.318	4.059.306	54.760	1.755.163	AELE	111
112	OTH. WEST. EUROPE	844.013	717.350	1.735.121	35.985	362.366	AUT. EUR. OCCID.	112
115	USA AND CANADA	888.276	1.047.202	4.112.808	186.908	433.591	USA ET CANADA	115
199	OTHERS CLASS 1	436.379	318.693	3.357.565	49.709	161.218	AUT. CLASSE 1	199
200	CLASS 2	2.974.802	2.433.180	9.264.323	143.094	843.926	CLASSE 2	200
221	ACP	688.013	433.839	2.177.317	47.891	127.644	ACP	221
222	DOM	15.755	8.571	15.652	870	89.093	DOM	222
223	TOM	76.480	39.966	16.788	2.142	9.786	TOM	223
299	OTHERS CLASS 2	2.194.554	1.960.825	6.907.368	92.191	617.511	AUT. CLASSE 2	299
300	CLASS 3	799.243	770.791	1.255.050	30.580	304.013	CLASSE 3	300
331	EASTERN EUROPE	642.940	686.504	1.044.019	27.247	246.632	EUROPE ORIENTALE	331
399	OTHERS CLASS 3	156.303	84.287	211.031	3.333	57.381	AUT. CLASSE 3	399
900	MISCELLANEOUS	644.954	205.726	105.143	31.649	448	DIVERS NON CLASSE	900
981	EUROPE	23.489.756	19.104.138	18.237.493	2.170.494	5.527.663	EUROPE	981
982	AFRICA	1.187.770	922.371	3.871.382	80.258	224.519	AFRIQUE	982
983	AMERICA	1.165.173	1.615.416	5.784.621	215.814	766.846	AMERIQUE	983
984	ASIA	1.553.127	1.261.858	5.607.605	66.343	466.437	ASIE	984
985	OCEANIA	151.700	83.717	1.682.119	20.619	38.314	OCEANIE	985
001	FRANCE	2.911.450	4.434.502	2.079.262	116.127	223.138	FRANCE	001
002	BELGIUM-LUXEMBOURG	4.225.651		6.643.625	96.147	109.321	BELGIQUE-LUXBG.	002
003	NETHERLANDS		3.975.489	1.988.229	154.248	198.016	PAYS-BAS	003
004	GERMANY, FED. REP. OF	8.593.735	5.165.891	2.272.119	207.570	950.612	ALLEMAGNE RF	004
005	ITALY	1.429.604	933.737	1.005.771	71.626	336.320	ITALIE	005
006	UNITED KINGDOM	2.590.488	1.500.926		1.397.380	1.321.646	ROYAUME-UNI	006
007	IRELAND	97.135	58.241	1.618.788	74.447		IRLANDE	007
008	DENMARK	475.204	299.177	791.253	9.454		DANEMARK	008
024	ICELAND	22.324	9.863	44.526	306	33.795	ISLANDE	024
025	FAROE ISLANDS	1.187.770		2.754		2.944	ILES FEROE	025
028	NORWAY	342.860	207.361	697.767	6.588	461.228	NORVEGE	028
030	SWEDEN	604.654	456.782	1.474.291	27.336	1.050.557	SUEDE	030
032	FINLAND	145.537	112.439	472.239	8.187	157.481	FINLANDE	032
036	SWITZERLAND	368.491	381.056	1.267.880	12.429	116.325	SUISSE	036
039	AUSTRIA	245.878	160.704	293.447	6.160	69.737	AUTRICHE	039
040	PORTUGAL	91.289	76.552	291.427	1.941	52.521	PORTUGAL	040
042	SPAIN	305.044	260.101	526.397	20.181	52.914	ESPAGNE	042
043	ANDORRA	532	385	1.774	9	97	ANDORRE	043
044	GIBRALTAR	11.411	774	24.361	96	1.028	GIBRALTAR	044
045	VATICAN CITY	145	145	72.893	775	1.792	CITE DU VATICAN	045
046	MALTA	12.854	10.311	72.893	775	1.792	MALTE	046
048	YUGOSLAVIA	112.047	95.088	168.219	2.885	34.900	YUGOSLAVIE	048
050	GREECE	152.534	150.550	209.288	3.112	33.896	GRECE	050
052	TURKEY	104.235	87.436	256.323	728	22.235	TURQUIE	052
054	SOVIET UNION	165.795	281.156	375.612	17.946	52.056	URSS	054
058	GERMAN, DEM. REP.	102.943	60.465	38.024	704	21.620	REP. DEM. ALLEMANDE	058
060	POLAND	150.901	174.547	325.291	5.733	108.462	POLONDE	060
062	CZECHOSLOVAKIA	52.001	55.001	91.444	1.197	24.454	TCHECOSLOVAQUIE	062
064	HUNGARY	65.029	36.203	79.369	792	22.035	HONGRIE	064
066	ROMANIA	48.374	47.339	71.072	187	8.135	ROUMANIE	066
068	BULGARIA	28.305	30.889	42.158	683	9.007	BULGARIE	068
070	ALBANIA	3.957	899	1.149	5	584	ALBANIE	070
201	SPANISH N. AFRICA	6.248	2.676	3.417	20	480	AFR. NORD ESPAGN.	201
202	CANARY ISLANDS	49.925	12.109	68.288	4.431	10.172	ILES CANARIES	202
204	MOROCCO	42.247	18.109	63.344	1.180	8.882	MAROC	204
208	ALGERIA	59.853	124.753	140.494	4.599	19.615	ALGERIE	208
212	TUNISIA	25.648	30.879	47.729	3.721	6.104	TUNISIE	212
216	LIBYA	78.054	85.444	191.136	7.941	15.793	LIBYE	216
218	EGYPT	78.311	71.381	192.812	1.187	12.208	EYPT	218
224	SUDAN	14.507	14.500	114.167	1.651	4.325	SUDAN	224
228	MAURITANIA	1.318	5.357	7.069	4	63	MAURITANIE	228
232	MALI	2.840	3.933	3.030	72	72	MALI	232
236	UPPER VOLTA	1.480	5.252	4.535	1	230	HAUTE-VOLTA	236
240	NIGER	3.478	1.333	4.535	2	96	NIGER	240
244	CHAD	6.178	5.288	1.470	398	398	TCHAD	244
247	CAP VERDE ISLANDS	3.038	686	3.744	26	233	ILES DU CAP VERT	247
248	SENEGAL	23.686	13.296	10.104	118	690	SENEGAL	248
252	THE GAMBIA	1.819	1.940	13.488	2	219	GAMBIE	252
257	GUINEA-BISSAU	5.819	1.328	4.988	2	270	GUINEE-BISSAU	257
260	GUINEA	3.470	9.618	6.506	15	1.110	GUINEE	260
264	SIERRA LEONE	6.924	3.211	37.684	604	1.183	SIERRA LEONE	264
268	LIBERIA	181.403	5.646	42.413	506	33.046	LIBERIA	268
272	IVORY COAST	33.141	17.668	21.942	26	1.134	COTE-D'IVOIRE	272
276	GHANA	29.825	3.101	160.000	1.176	4.390	GHANA	276
280	TOGO	16.812	3.489	18.628	8	429	TOGO	280
284	DAHOMY	8.238	2.714	12.757	8	957	DAHOMY	284
288	NIGERIA	183.863	100.076	914.782	20.446	39.871	NIGERIA	288
302	CAMEROON	12.613	11.093	13.803	1.494	1.815	CAMEROUN	302
306	CENT. AFRICAN REP.	1.933	67	1.610	76	76	REP. CENTRAFRIC.	306
310	EQUATORIAL GUINEA	331	1.251	610	21	21	GUINEE EQUATOR.	310
311	SAO TOME-PRINCIPE	264	100	210	7	7	SAO TOME, PRINCIPE	311
314	GABON	8.506	11.585	5.049	1	495	GABON	314
318	P. R. CONGO (BRAZZA)	10.896	3.771	2.606	94	740	RP-CONGO (BRAZZA)	318
322	ZAIRE	34.912	127.493	42.157	208	1.491	ZAIRE (ANC. KINSH)	322
324	RWANDA	1.814	5.119	999	14	352	RWANDA	324
328	BURUNDI	1.550	5.618	1.791	6	159	BURUNDI	328
329	ST. HELENA	39	24	2.991	3	14	ILE STE-HELENE	329
330	ANGOLA	8.273	9.722	25.145	70	2.306	ANGOLA	330
334	ETHIOPIA	5.044	4.879	15.551	82	2.170	ETHIOPIE	334
338	FR. AFARS-ISSAS	1.704	915	5.066	1	321	FR. AFARS-ISSAS	338
342	SOMALIA	2.415	2.981	6.837	537	943	SOMALIA	342
346	KENYA	12.362	10.131	152.877	6.118	4.874	KENYA	346
350	UGANDA	1.333	1.222	13.037	141	509	UGANDA	350
352	TANZANIA	13.921	12.477	74.175	2.001	12.061	TANZANIE	352
355	SEYCHELLES	536	74	6.037	44	212	SEYCHELLES	355
357	BRIT. INE. OC. TFRP.	8	1	4.38	1	1	T. BRIT. OCEAN IND.	357
366	MOZAMBIQUE	4.914	5.702	30.789	419	716	MOZAMBIQUE	366
370	MADAGASCAR	4.066	3.642	3.150	45	337	MADAGASCAR	370
372	REUNION	4.487	3.919	2.033	10	208	REUNION	372
373	MAURITIUS	3.821	3.822	42.738	241	520	ILE MAURICE	373
376	COMORO ISLANDS	174	72	22	29	29	ARCH. DES COMORES	376
378	ZAMBIA	8.760	16.698	142.739	7.808	3.666	ZAMBIE	378
382	RHODESIA	2.123	1.578	31.176	171	688	RHODESIE	382
386	MALAWI	176.739	118.695	1.228.064	12.984	25.683	MALAWI	386
390	REP. OF S. AFRICA	180	192	2.479	15	159	REP. AFRIQUE DU SUD	390
391	BOTSWANA	292	270	931	67	67	BOTSWANA	391
393	SWAZILAND	396	177	671	25	7	SWAZILAND	393
395	LESOTHO						LESOTHO	395

1) Chiffres définitifs

export

YEAR - ANNEE 1975 ¹⁾		EUR-9		EUR-6		Deutschland		France		Italia		Destination		Code
Code	Destination	1 000 EUA		1 000 UCE		1 000 EUA		1 000 UCE		1 000 EUA		Destination		Code
400	U.S. OF AMERICA	13.200.722		5.521.903		4.311.163		1.646.769		1.839.713		ETATS-UNIS	400	
476	CANADA	2.551.737		1.497.249		628.103		374.958		282.968		CANADA	404	
476	GREENLAND	99.000		2.638		106		166		422		GREENLAND	406	
408	S. PIERRE MIQUELON	6.111		5.751		215		4.652		697		ST-PIERRE ET MIQU	408	
412	MEXICO	568.727		760.914		366.410		189.961		107.553		MEXIQUE	412	
413	BERMUDES	74.844		40.974		1.724		20.000		1.945		ILES BERMUDES	413	
416	GUATEMALA	88.943		68.236		37.707		7.707		10.413		GUATEMALA	416	
421	RELIZE	16.375		3.991		637		1.183		243		RELIZE	421	
424	HONDURAS	31.096		22.896		9.897		3.164		2.946		HONDURAS	424	
428	EL SALVADOR	64.824		48.973		24.383		5.362		8.604		EL SALVADOR	428	
432	NICARAGUA	44.325		33.496		16.937		2.508		9.705		NICARAGUA	432	
436	COSTA RICA	20.352		42.860		29.726		15.7		5.809		COSTA RICA	436	
440	PANAMA	342.337		221.700		100.386		74.704		27.707		PANAMA	440	
444	PANAMA CANAL ZONE	15.631		9.067		2.310		3.925		2.605		CANAL PANAMA	444	
448	CUBA	436.012		345.360		101.995		84.564		73.759		CUBA	448	
452	HAITI	24.596		19.773		3.220		5.260		1.510		HAITI	452	
454	BAHAMAS	8.744		31.825		4.400		4.048		5.297		BAHAMAS	454	
454	TURKS-CAYCOS ISL.	3.915		556		89		45		241		ILES TURQUES, CAIQ	454	
456	DOMINICAN REPUBLIC	64.604		49.486		19.248		7.387		11.567		REP. DOMINICAINE	456	
457	VIRGIN ISLANDS US	13.385		7.743		2.603		2.388		641		ILES VIERGES D.USA	457	
458	GUADELOUPE	177.653		174.722		6.098		157.386		4.834		GUADELOUPE	458	
462	MARTINIQUE	176.653		173.531		9.495		157.765		4.168		MARTINIQUE	462	
464	CAYMAN ISLANDS	4.500		1.516		103		572		594		ILES CAIMANES	464	
464	JAMAICA	154.079		42.822		21.058		5.131		4.910		JAMAIQUE	464	
469	BARBADOS	40.335		8.379		2.901		2.214		876		LE BARBADE	469	
471	WEST INDIES	65.101		18.226		3.316		3.260		3.761		ILES OCCIDENTALES	471	
472	TRINIDAD-TOBAGO	128.368		30.489		12.440		4.861		3.172		TRINIDAD, TOBAGO	472	
473	GRENADA											GRENADA	473	
476	NETHERL. ANTILLES	119.679		94.055		15.506		8.833		12.881		ANTILLES NEERLAND.	476	
480	COLOMBIA	311.134		253.520		147.268		49.825		34.530		COLOMBIE	480	
484	VENEZUELA	1.081.768		891.678		300.937		141.763		259.562		VEZUELA	484	
488	GUYANA	73.166		18.709		7.439		2.992		1.468		GUYANA	488	
492	SURINAM	52.873		41.628		7.295		2.817		1.859		SURINAM	492	
496	FRENCH GUIANA	19.255		38.495		1.209		35.122		712		GUYANE FR.	496	
500	ECUADOR	152.266		118.546		61.576		14.670		24.517		ECUATEUR	500	
504	PERU	504.565		406.695		224.005		52.498		56.590		PEROU	504	
508	ARAZIL	2.309.267		1.990.000		966.273		285.660		435.609		BRESIL	508	
512	CHILE	235.793		158.132		92.227		29.279		18.934		CHILI	512	
516	BOLIVIA	81.895		68.783		37.731		9.246		10.430		BOLIVIE	516	
520	PARAGUAY	34.467		22.610		11.763		2.882		4.025		PARAGUAY	520	
524	URUGUAY	84.285		66.225		30.688		7.408		16.449		URUGUAY	524	
528	ARGENTINA	798.784		664.258		260.876		113.844		142.107		ARGENTINE	528	
529	FALKLAND ISLANDS	3.783		91		25		19		29		ILES FALKLAND	529	
600	CYPRUS	152.187		98.327		35.115		18.831		25.840		CHYPRE	600	
604	LIBANON	612.466		471.921		129.312		130.562		147.839		LIBAN	604	
608	SYRIA	511.693		511.693		200.000		129.588		129.571		SYRIE	608	
612	IRAQ	1.851.226		1.551.059		841.256		328.981		209.588		IRAK	612	
616	IRAN	4.055.652		3.108.344		1.702.639		507.958		457.275		IRAN	616	
624	ISRAEL	1.298.322		849.739		327.960		139.240		139.567		ISRAEL	624	
628	JORDAN	219.514		148.599		64.646		34.014		34.014		JORDANIE	628	
632	SAUDI ARABIA	1.449.837		1.081.076		447.935		160.305		258.935		ARABIE SAOUDITE	632	
636	KUWAIT	589.574		393.952		163.861		79.056		94.399		KOWEIT	636	
640	BAHRAIN	181.274		67.067		23.537		12.964		17.426		BAHREIN	640	
644	QUATAR	190.867		86.749		38.336		12.031		18.302		KATAR	644	
647	UNITED ARAB EMIRAT	761.972		398.444		117.371		108.584		70.523		EMIRATS ARAB.UNIS	647	
648	OMAN	319.873		140.748		64.166		25.332		18.658		OMAN	648	
652	YEMEN(NORTH YEMEN)	61.888		43.400		14.168		13.325		6.562		YEMEN (YEMEN NORD)	652	
656	PEOP. DEM. REP. YEMEN	31.764		12.543		1.825		2.110		3.386		REP. POP. DEM. YEMEN	656	
660	AFGHANISTAN	36.924		26.271		10.827		5.375		4.241		AFGHANISTAN	660	
662	PAKISTAN	426.291		280.771		104.598		63.981		48.241		PAKISTAN	662	
664	INDIA, SIKKIM	1.088.119		785.106		282.890		220.965		171.056		INDE, SIKKIM	664	
666	BANGLADESH	190.717		158.372		36.391		62.074		71.454		BANGLADESH	666	
667	MALDIVES	2.106		874		553		98		104		MALDIVES	667	
669	SRI LANKA	121.157		90.560		26.405		50.970		5.079		SRI LANKA (CEYLAN)	669	
672	NEPAL	12.250		8.139		3.772		2.218		451		NEPAL	672	
676	BHUTAN	104		93		74				61		BHOUTAN	676	
680	BURMA	40.959		28.871		13.094		2.260		1.310		UNION BIRMANE	680	
684	THAILAND	346.451		236.465		101.710		47.626		38.781		THAILANDE	684	
688	LAOS	71.104		6.140		916		13.037		52		LAOS	688	
688	NORTH VIET-NAM	71.463		19.249		4.418		10.786		539		VIETNAM NORD	688	
692	SOUTH VIET-NAM	44.642		42.634		4.637		6.695		18.088		VIETNAM SUD	692	
696	CAMBODIA	2.680		1.809		470		916		94		CAMBODGE	696	
700	INDONESIA	763.945		643.038		317.713		96.375		69.158		INDONESIE	700	
701	MALAYSIA	452.595		238.485		105.086		48.969		31.473		MALAYSIE	701	
703	BRUNEI	24.354		6.840		2.419		1.803		998		BRUNEI	703	
704	PORTUGUESE TIMOR	1.519		1.169		33		109		783		TIMOR PORTUGAIS	704	
706	SINGAPORE	680.650		380.035		174.271		69.206		50.075		SINGAPOUR	706	
708	PHILIPPINES	329.395		221.244		108.321		58.386		24.146		PHILIPPINES	708	
716	MONGOLIA, PEOP. REP.	1.135		1.028		453		111		111		MONGOLIE REP. POP	716	
720	CHINA, PEOP. REP.	1.152.759		991.258		423.856		303.521		118.218		CHINE REP. POP.	720	
724	NORTH KOREA	112.988		95.927		61.406		18.225		9.821		CCREE DU NORD	724	
728	SOUTH KOREA	473.835		373.980		161.605		162.315		231.138		COREE DU SUD	728	
732	JAPAN	2.227.119		1.561.246		770.825		304.094		241.158		JAPON	732	
736	TAIWAN	411.974		346.069		219.078		41.422		24.659		TAIWAN (FORMOSE)	736	
740	HONG KONG	716.724		416.866		165.763		68.152		51.984		HONG KONG	740	
743	MACAO	1.737		157		56		42		21		MACAO	743	
800	AUSTRALIA	2.129.305		954.950		486.135		124.698		168.109		AUSTRALIE	800	
801	NEW GUINEA	19.314		8.521		3.959		1.526		1.326		NOUV.-GUIN., PAPAOUA	801	
802	AUSTR. CONTROL. TERR.	1.902		331		51		46		233		T. ADM. P. AUSTRALIE	802	
803	NAURU	904		264		51		170		40		NAURU	803	
804	NEW ZEALAND	627.023		165.870		75.617		18.522		30.356		NOUVELLE-ZELANDE	804	
808	PACIF. ISLANDS U.S.	5.130		2.921		393		1.672		672		DEP. USA OCEANIE	808	
809	NEW CALEDONIA	122.299		119.286		7.933		99.780		4.684		NOUV.-CALEDONIE	809	
811	WALLIS-FUTUNA ISL	279												

TAB. 6

COMMERCE DE LA CE
par pays d'origine et de destination

export

YEAR - ANNEE 1975 ¹⁾		Nederland	Belg.-Lux.	United Kingdom	Ireland	Danmark	Destination	Code
Code	Destination	1 000 UCE	1 000 EUA	1 000 UCE	1 000 EUA	1 000 UCE		
400	U.S. OF AMERICA	778.257	945.961	3.151.606		156.989		400
404	CANADA	179.979	191.241	961.202		29.919		404
406	COFFEE AND	1.876	118	8.673		87.689		406
408	S. PIERRE - MIQUELON	229	58	335		25		408
412	MEXICO	50.391	46.599	199.516		2.105		412
413	BERMUDA	3.394	13.911	32.012		475		413
416	GUATEMALA	6.641	5.772	17.567		2.058		416
421	RELIZE	2.749	179	11.589		736		421
424	HONDURAS	2.428	3.451	7.476		85		424
428	EL SALVADOR	8.653	1.971	14.879		11		428
432	NICARAGUA	2.200	2.145	9.368		193		432
436	COSTA RICA	3.145	4.023	16.328		239		436
440	PANAMA	14.095	5.308	21.778		183		440
444	PANAMA CANAL ZONE	1.215	12	6.483		4		444
448	CUBA	45.084	39.958	66.027		3.227		448
452	HAITI	3.342	2.031	3.827		7		452
453	BAHAMAS	17.254	826	13.745		398		453
454	TURKS-CAICOS ISL.	147	147	3.344		1		454
456	DOMINICAN REPUBLIC	5.237	6.047	13.432		137		456
457	VIRGIN ISLANDS US	901	210	4.695		295		457
459	GUADELOUPE	4.229	2.192	2.224		89		459
462	MARTINIQUE	4.222	1.681	1.968		771		462
463	CAYMAN ISLANDS	2.749	33	2.882		68		463
464	JAMAICA	6.601	5.122	108.927		1.259		464
469	BARBADOS	2.000	3.988	30.685		597		469
471	WEST INDIES	6.600	4.828	43.876		1.089		471
472	TRINIDAD-TOBAGO	7.644	2.368	93.335		1.944		472
473	GUAYANA							473
476	NETHERL. ANTILLES	53.350	3.485	21.507		289		476
480	COLOMBIA	15.469	10.428	51.233		1.116		480
484	VENEZUELA	73.376	115.636	163.616		4.978		484
488	GUYANA	6.836	1.774	52.890		71		488
492	SURINAM	27.288	2.389	10.225		29		492
496	FRENCH GUYANA	7.91	661	30.905		46		496
500	ECUADOR	10.294	7.489	30.905		174		500
504	PERU	42.265	31.019	91.128		2.433		504
508	BRAZIL	147.710	155.948	287.291		1.792		508
512	CHILE	8.352	3.340	64.631		304		512
516	BOLIVIA	4.287	7.089	9.426		530		516
520	PARAGUAY	782	3.158	11.578		56		520
524	URUGUAY	6.702	4.758	16.944		410		524
528	ARGENTINA	80.872	66.553	121.058		1.390		528
529	FALKLAND ISLANDS	15		3.684		3		529
600	CYPRUS	14.441	4.100	48.489		1.529		600
604	LEBANON	31.237	19.771	124.152		9.164		604
608	SYRIA	25.007	27.519	62.675		574		608
612	IRAQ	86.314	95.529	243.689		1.752		612
616	IRAN	221.443	219.029	883.810		9.942		616
624	ISRAEL	111.955	131.117	423.629		9.229		624
628	JORDAN	11.767	10.675	65.795		4.005		628
632	SAUDI ARABIA	107.643	96.259	356.729		2.307		632
636	KUWAIT	36.219	20.417	177.183		1.758		636
640	BAHRAIN	5.982	3.258	108.828		525		640
644	QATAR	13.379	4.701	99.533		436		644
647	UNITED ARAB EMIPAT	75.149	22.604	354.671		1.226		647
649	OMAN	20.926	11.666	174.981		824		649
652	YEMEN(NORTH YEMEN)	7.691	1.654	16.045		3.320		652
656	PEOP. DEM. REP. YEMEN	4.910	712	14.988		182		656
660	AFGHANISTAN	3.951	879	8.108		12		660
667	PAKISTAN	21.385	37.723	137.857		1.101		667
664	INDIA, SIKKIM	84.265	125.886	294.119		698		664
666	BANGLADESH	35.971	6.482	26.982		710		666
671	MALDIVES	81	8	1.169		62		671
674	SRI LANKA	5.304	2.802	28.359		354		674
678	NEPAL	634	1.014	4.023		1		678
679	RHUTAN			15		6		679
676	BHUTAN	10.158	2.049	11.198		30		676
680	THAILAND	28.999	19.349	99.603		1.573		680
684	LAOS	1.427	728	900		16		684
688	NORTH VIET-NAM	2.981	575	256		1.958		688
692	SOUTH VIET-NAM	10.478	2.746	877		196		692
696	CAMBODIA	37	292	814		57		696
700	INDONESIA	130.329	30.123	106.304		2.693		700
704	MALAYSIA	35.860	17.097	204.517		2.457		704
708	BRUNEI	1.741	479	17.217		37		708
712	PORTUGESE TIMOR	166	58	321		79		712
716	SINGAPORE	62.835	22.648	280.515		2.369		716
720	PHILIPPINES	15.939	15.352	97.506		2.223		720
724	MONGOLIA, PEOP. REP.	2	2	506		45		724
728	CHINA, PEOP. REP.	107.174	38.589	143.508		106		728
732	NORTH KOREA	1.067	5.213	1.178		220		732
736	SOUTH KOREA	8.964	17.958	4.883		5.752		736
740	JAPAN	122.158	123.007	550.814		16.267		740
744	TAIWAN	39.465	21.425	60.406		579		744
748	HONG KONG	40.025	90.901	281.016		7.581		748
752	MACAO	29	9	1.580				752
800	AUSTRALIA	111.824	63.784	1.127.230		17.695		800
804	NEW GUINEA	1.452	479	10.418		13		804
808	AUSTR. CONTRL. TERR	1		1.550		1		808
812	NAURU	1		600		4		812
816	NEW ZEALAND	28.168	13.207	451.457		2.763		816
820	PACIF. ISLANDS U.S.	178	6	2.089		46		820
824	NEW CALEDONIA	4.371	2.518	2.687		5		824
828	WALLIS-FUTUNA ISL	6		1		8		828
832	BRITISH OCEANIA	111	235	4.818		17		832
836	NEW ZEAL. OCEANIA	32		306		7		836
840	FJI	1.826	259	21.089		28		840
844	NEW HEARIDES	201	743	984		1		844
848	TONGA	63	9	954		2		848
852	WESTERN SAMOA	67	4	924		31		852
856	FRENCH POLYNESIA	3.002	2.761	2.169		19		856
860	POLAR REGIONS	366	143	54.844		24		860
950	STOPS, PROVISIONS	644.887	171.874					950
958	UNSPECIFIED	107	33.852	105.143				958
977	SECRET					31.649		977

1) Chiffres définitifs

TRENDS IN EC TRADE
by commodity groups

TAB. 7

import

value in Mio EUA

Period Période	EUR-9	Deutsch- land	France	Italia 1)	Nederland	Belg.-Lux.	United Kingdom	Ireland	Danmark	
0,1: FOOD, BEVERAGES AND TOBACCO										
intra (EUR-9)										
1975	I	3 780,4	1 078,6	481,1	596,6	349,5	415,8	753,2	56,4	49,2
	II	4 287,0	1 307,1	522,5	675,6	405,2	480,0	786,8	50,2	59,7
	III	4 353,1	1 156,1	610,2	718,9	397,1	470,4	890,7	54,3	55,3
	IV	4 820,9	1 185,8	641,7	982,7	471,3	557,7	855,2	57,9	68,5
1976	I	4 525,5	1 256,5	562,2	810,6	436,4	543,1	778,4	69,9	68,4
	II	5 174,4	1 682,3	646,5	741,4	520,6	610,4	813,7	74,5	85,0
	III	4 994,4	1 518,6	698,3	851,8	451,2	581,6	735,6	58,6	98,8
	IV	5 594,0	1 499,0	778,7	955,6	614,9	752,6	839,3	61,3	92,6
1975	J	1 450,2	370,4	218,4	190,3	133,5	136,2	359,6	23,0	18,8
	A	1 276,2	370,2	181,5	165,5	130,5	146,4	249,6	15,0	17,5
	S	1 608,7	415,3	213,6	365,5	133,2	164,3	282,8	16,1	17,9
	O	1 736,6	440,0	228,7	280,8	172,7	177,0	394,4	20,7	22,3
	N	1 442,9	365,3	204,9	268,5	151,2	170,0	240,0	19,8	23,2
	D	1 624,2	380,3	211,0	439,7	154,5	174,6	225,0	17,5	21,6
1976	J	1 365,1	366,1	194,1	254,4	127,6	160,6	226,5	17,2	18,5
	F	1 438,4	386,4	184,7	234,3	136,9	165,0	282,0	25,6	23,6
	M	1 728,3	506,6	183,5	319,8	171,9	199,2	294,9	27,2	25,3
	A	1 697,4	563,4	210,8	255,7	174,3	188,8	251,6	26,0	26,7
	M	1 742,5	572,4	217,8	259,6	172,5	184,8	279,1	26,8	29,6
	J	1 713,4	547,0	215,7	233,0	172,6	206,5	289,1	21,9	27,8
	J	1 586,4	498,2	197,8	269,0	156,7	177,9	242,1	20,2	24,5
	A	1 573,1	534,5	205,9	261,8	138,1	163,4	223,4	18,6	27,2
	S	1 768,6	485,8	273,7	317,1	155,6	187,9	281,6	20,8	46,1
	O	1 837,4	500,8	264,9	307,4	189,1	212,6	308,4	22,5	31,6
	N	1 834,6	492,9	260,8	312,6	194,8	219,9	299,8	22,6	31,1
	D	1 817,8	504,4	243,6	335,9	226,0	227,0	233,8	17,7	29,5
extra (EUR-9)										
1975	I	4 217,9	896,7	645,8	532,1	610,9	231,6	1 139,1	60,9	100,6
	II	4 000,8	870,0	661,5	515,0	526,5	219,3	1 054,8	45,8	108,0
	III	3 886,2	824,8	576,7	616,1	497,7	197,8	1 019,2	37,8	116,1
	IV	4 895,0	1 076,7	766,6	666,2	657,6	272,0	1 257,3	41,3	157,4
1976	I	4 523,1	1 056,4	869,3	540,6	578,2	240,3	1 057,5	41,4	139,4
	II	4 925,8	1 051,0	889,1	650,8	595,3	257,7	1 257,3	49,1	175,5
	III	5 148,4	1 175,5	809,0	688,1	743,6	321,6	1 184,7	49,0	176,9
	IV	6 540,4	1 652,0	1 147,2	805,0	903,3	381,4	1 353,5	58,8	239,2
1975	J	1 292,5	270,4	224,4	162,0	147,0	53,6	386,8	15,6	32,7
	A	1 151,0	265,3	149,1	172,1	137,8	53,6	319,7	12,3	41,1
	S	1 452,3	289,0	201,1	284,7	213,0	89,1	326,3	10,1	39,2
	O	1 619,7	335,0	238,2	210,7	252,5	89,9	432,3	11,5	49,5
	N	1 551,7	370,3	243,0	206,7	200,8	93,8	364,3	16,9	56,0
	D	1 703,5	346,3	289,3	251,1	205,9	87,9	460,3	13,0	49,6
1976	J	1 463,6	342,7	254,4	147,4	215,3	85,9	358,9	15,0	44,0
	F	1 285,0	326,6	258,5	136,9	147,9	75,1	287,2	11,9	40,8
	M	1 737,0	387,3	344,6	251,1	214,6	79,3	391,1	15,5	53,4
	A	1 597,7	337,4	310,7	239,0	197,0	77,6	373,0	12,9	50,2
	M	1 598,4	325,7	290,4	217,5	196,1	75,3	416,0	17,4	60,0
	J	1 700,0	388,0	287,0	195,1	202,2	88,7	458,7	18,2	62,2
	J	1 632,9	378,5	226,6	207,3	246,2	75,1	428,5	20,7	50,0
	A	1 597,8	419,5	244,1	186,2	207,7	100,6	370,6	10,2	58,7
	S	1 845,4	377,7	274,4	290,0	290,3	128,4	398,5	17,8	68,1
	O	1 868,8	459,6	298,2	245,9	255,0	122,6	399,3	14,9	73,2
	N	2 236,5	576,2	369,2	281,5	295,3	133,0	467,6	23,1	90,6
	D	2 349,4	622,9	395,2	277,6	353,3	122,4	485,2	19,8	72,9

1) The monthly figures do not include confidential data.

TAB. 7

ÉVOLUTION DU COMMERCE DE LA CE
par classes de produits

export

valeurs en Mio UCE

Period Période	EUR-9	Deutsch- land	France	Italia 1)	Nederland	Belg.-Lux.	United Kingdom	Ireland	Danmark	
0,1 PRODUITS ALIMENTAIRES, BOISSONS ET TABACS										
intra (EUR-9)										
1975	I	3 910,7	514,1	843,9	242,9	1 096,7	434,8	224,9	203,2	350,0
	II	4 360,4	511,1	1 064,6	331,6	1 216,9	436,7	197,0	230,7	371,7
	III	4 481,4	548,9	976,5	453,4	1 176,7	425,8	229,5	307,6	363,0
	IV	5 120,4	592,2	1 038,3	447,3	1 346,8	556,6	359,7	312,8	466,7
1976	I	4 858,0	620,0	1 208,3	288,9	1 377,2	497,0	271,6	184,1	410,9
	II	5 284,2	534,9	1 431,4	399,6	1 420,3	555,2	267,6	263,2	411,9
	III	5 152,4	642,8	1 034,1	501,4	1 469,4	550,9	260,0	265,6	428,3
	IV	5 823,6	726,3	1 171,1	463,3	1 694,5	678,9	353,0	299,2	437,3
1975	J	1 488,5	185,3	366,2	130,8	371,6	133,1	67,2	111,1	123,2
	A	1 338,6	179,2	271,8	125,3	350,7	134,5	66,3	90,1	120,8
	S	1 636,0	184,3	339,4	201,4	432,3	157,4	97,0	105,1	119,1
	O	1 860,7	212,5	341,0	149,1	496,6	185,7	136,3	154,0	185,6
	N	1 564,6	181,3	349,4	119,1	411,6	175,8	114,1	89,8	123,4
	D	1 615,3	198,2	350,7	181,2	403,4	178,0	107,0	68,1	128,7
1976	J	1 497,9	206,1	340,7	103,5	435,8	154,5	80,3	58,7	118,3
	F	1 502,7	204,8	375,3	76,1	415,6	153,1	80,7	56,7	140,4
	M	1 830,9	208,4	489,8	110,0	508,4	188,4	110,3	68,5	147,0
	A	1 755,8	180,4	504,1	102,6	457,7	191,4	90,7	96,5	132,5
	M	1 744,9	177,3	486,3	142,3	471,2	170,3	84,5	80,2	132,8
	J	1 731,0	177,4	435,3	150,5	461,9	190,0	92,9	83,7	139,4
	J	1 568,0	214,6	331,4	149,4	425,6	155,4	82,7	75,4	133,5
	A	1 598,8	185,7	318,9	148,2	477,2	179,3	80,3	73,5	135,6
	S	1 939,5	242,9	401,9	198,7	516,9	212,1	99,2	114,7	153,0
	O	1 963,3	245,8	398,2	179,9	523,1	230,0	99,6	130,8	155,9
	N	1 896,9	237,1	382,6	138,2	551,6	212,6	120,9	97,0	157,0
	D	1 857,5	244,5	395,2	145,2	525,5	230,2	125,7	65,6	125,6
extra (EUR-9)										
1975	I	1 920,1	193,2	555,0	161,4	306,6	114,7	380,6	37,3	171,3
	II	1 884,7	181,1	593,9	192,5	286,0	90,6	324,1	22,9	193,6
	III	1 909,7	188,3	556,7	183,4	256,8	71,9	414,8	34,2	203,6
	IV	2 211,3	236,8	598,1	257,6	339,6	70,9	418,1	53,4	236,7
1976	I	2 153,2	249,0	673,0	168,0	335,9	99,7	392,7	37,8	197,1
	II	2 339,9	276,4	798,2	178,5	314,2	102,6	350,3	65,6	254,0
	III	2 240,4	280,8	672,0	211,9	312,2	91,7	385,0	67,9	218,9
	IV	2 476,9	303,2	610,0	239,2	493,4	73,0	442,1	62,7	253,3
1975	J	625,4	53,3	183,1	47,3	87,0	22,3	164,1	9,2	59,1
	A	591,6	67,6	189,1	54,4	71,0	18,3	112,7	13,6	64,9
	S	694,6	67,4	184,2	86,5	98,8	28,6	138,2	11,4	79,4
	O	758,1	73,3	207,2	76,8	122,8	20,6	159,7	14,5	83,3
	N	682,9	71,8	186,0	84,5	110,9	15,3	117,7	22,2	74,6
	D	764,4	91,9	206,2	102,7	106,0	21,9	140,6	16,3	78,8
1976	J	628,4	81,1	172,8	59,0	103,5	25,6	117,4	11,0	58,0
	F	673,9	73,2	215,0	46,9	97,6	30,0	122,2	13,4	75,5
	M	844,2	95,0	268,8	66,1	135,1	37,6	153,2	13,5	74,8
	A	777,5	94,8	269,8	60,8	105,5	29,5	122,4	14,6	80,2
	M	739,6	94,1	250,1	58,0	100,4	26,5	103,9	26,7	79,9
	J	823,9	87,3	275,3	62,6	108,1	40,7	126,9	22,0	101,1
	J	737,5	97,7	237,5	64,7	103,2	28,0	117,1	22,3	67,0
	A	710,5	89,1	193,1	62,6	99,4	38,0	124,7	26,0	77,7
	S	741,2	93,9	186,1	85,3	109,8	20,2	144,6	19,2	82,1
	O	739,2	93,9	169,3	83,4	129,6	21,0	140,7	19,4	81,8
	N	785,7	93,7	175,9	74,1	153,7	19,5	153,4	23,5	91,8
	D	833,2	115,9	191,9	81,7	165,0	28,2	144,4	19,4	86,7

1) Les chiffres mensuels ne comprennent pas les données confidentielles.

import

value in Mio EUA

Period Période	EUR-9	Deutsch- land	France	Italia ¹⁾	Nederland	Belg.-Lux.	United Kingdom	Ireland	Danmark	
3: FUEL PRODUCTS										
intra (EUR-9)										
1975	I	1 885,8	628,5	327,7	90,7	130,3	256,8	264,8	58,4	128,6
	II	1 881,9	722,9	296,7	117,2	122,5	259,3	175,8	51,8	135,6
	III	2 013,8	799,2	225,8	109,0	130,6	348,5	204,6	45,9	150,1
	IV	2 373,8	866,4	294,9	163,0	155,1	391,4	305,5	60,4	137,2
1976	I	2 370,7	953,9	301,6	110,1	135,1	347,4	291,7	69,2	161,6
	II	2 661,7	942,0	376,1	134,0	155,4	557,4	255,2	86,3	155,3
	III	2 641,8	1 064,4	423,2	147,0	171,2	312,7	253,2	77,7	192,4
	IV	2 932,9	1 102,2	405,5	175,7	208,7	500,7	272,8	89,0	178,3
1975	J	631,7	256,9	98,9	34,4	42,7	67,1	72,4	17,2	42,1
	A	598,1	252,4	67,1	37,3	42,4	53,1	71,2	14,7	59,9
	S	625,5	289,8	57,4	37,3	45,4	70,2	65,3	14,1	46,0
	O	733,3	291,5	97,8	41,6	53,5	83,7	94,3	24,8	46,1
	N	742,2	272,3	96,8	48,6	58,4	89,6	115,2	18,9	42,4
	D	802,2	305,1	100,8	73,8	43,1	115,1	98,7	16,5	49,2
1976	J	739,6	292,9	98,8	37,4	46,6	94,2	93,3	24,2	52,3
	F	826,9	344,9	89,6	38,9	50,6	100,9	131,3	18,9	51,8
	M	814,4	315,8	113,3	34,2	37,8	122,2	109,5	26,0	55,7
	A	773,4	294,9	124,0	40,8	45,1	118,6	77,0	21,9	51,8
	M	794,1	327,8	112,3	35,5	40,9	97,9	97,4	26,1	56,3
	J	840,1	319,4	137,9	56,9	69,2	87,1	85,0	37,0	47,7
	J	831,4	328,2	163,2	42,8	41,8	79,2	93,9	29,5	52,8
	A	874,7	387,6	117,4	55,6	56,0	87,8	86,9	22,7	60,6
	S	889,7	348,7	141,2	55,3	73,1	95,2	75,2	22,5	78,4
	O	849,2	307,0	130,0	55,8	79,0	120,7	77,5	23,2	56,0
	N	860,2	320,4	137,4	43,8	55,1	118,4	101,3	30,5	53,4
	D	1 036,4	428,1	136,8	76,1	74,3	120,7	100,9	28,6	70,9
extra (EUR-9)										
1975	I	9 081,9	1 653,1	2 168,2	1 759,9	1 013,4	463,6	1 761,4	45,7	216,7
	II	8 961,5	1 821,6	2 032,5	1 662,0	1 049,1	507,7	1 628,5	49,8	210,3
	III	9 702,0	1 886,1	2 100,0	1 984,3	1 160,2	618,6	1 622,8	60,7	269,3
	IV	10 964,9	2 217,1	2 424,6	2 389,9	1 205,9	637,4	1 731,0	54,8	304,2
1976	I	11 168,4	2 153,9	2 764,1	1 994,5	1 374,2	478,3	2 086,6	56,7	260,0
	II	12 103,3	2 373,3	2 653,7	2 427,6	1 634,5	710,9	2 001,4	38,1	263,9
	III	12 453,5	2 678,3	2 786,8	2 364,7	1 499,0	824,7	1 876,1	38,5	285,5
	IV	13 339,7	2 901,7	3 143,6	2 570,7	1 697,9	735,8	1 914,3	46,6	329,1
1975	J	3 322,7	593,3	718,1	746,8	388,1	242,5	532,5	20,0	81,3
	A	3 143,4	653,1	690,1	592,5	377,5	167,6	559,5	21,2	82,0
	S	3 205,4	639,3	692,6	631,2	394,7	194,4	538,8	19,3	95,1
	O	3 640,5	758,0	764,4	803,6	339,1	196,2	667,5	21,9	89,7
	N	3 467,9	723,2	746,7	664,7	489,3	244,9	487,2	12,3	99,6
	D	3 919,0	768,4	923,4	923,4	387,4	178,2	602,5	20,3	115,3
1976	J	3 663,1	650,3	903,3	601,7	455,1	245,8	701,4	18,8	86,6
	F	3 625,8	743,0	925,3	632,8	445,1	130,5	649,6	21,2	78,2
	M	3 833,2	761,6	936,0	754,2	473,5	99,2	693,9	16,9	97,8
	A	4 136,3	807,7	946,7	765,6	612,0	170,0	710,5	19,2	104,7
	M	3 936,6	786,7	912,3	800,9	445,0	232,7	655,5	12,9	90,6
	J	4 005,2	779,1	794,6	834,4	578,3	259,6	680,9	6,9	71,4
	J	3 928,7	882,7	899,5	669,9	439,6	240,1	687,5	5,9	103,5
	A	4 279,1	914,1	930,3	849,7	562,1	290,3	637,0	14,7	80,8
	S	4 212,4	881,3	966,9	824,9	498,6	260,1	660,2	18,4	102,0
	O	4 111,7	886,9	986,2	788,0	571,9	229,8	534,3	21,6	93,0
	N	4 310,4	891,4	979,1	864,7	498,0	202,4	751,2	11,4	112,4
	D	4 737,8	962,1	1 159,0	918,0	627,7	279,1	657,8	12,6	121,5

1) The monthly figures do not include confidential data.

TAB. 7

ÉVOLUTION DU COMMERCE DE LA CE
par classes de produits

export

valeurs en Mio UCE

Period Période	EUR-9	Deutsch- land	France	Italia ¹⁾	Nederland	Belg.-Lux.	United Kingdom	Ireland	Danmark	
3: PRODUITS ÉNERGÉTIQUES										
intra (EUR-9)										
1975	I	1 841,8	425,1	142,0	75,8	863,1	117,6	205,4	6,4	6,4
	II	1 780,2	359,5	150,3	110,3	807,8	166,4	166,2	10,9	8,7
	III	1 970,3	321,2	176,6	164,8	905,9	160,4	220,4	7,6	13,4
	IV	2 369,3	349,0	183,2	175,9	1 177,8	236,9	227,0	6,5	13,1
1976	I	2 334,8	360,5	222,9	102,4	1 234,8	129,1	266,5	5,4	13,1
	II	2 503,5	383,0	202,4	138,7	1 335,2	162,6	264,4	4,5	12,9
	III	2 698,1	429,8	201,8	177,2	1 145,9	367,2	363,3	3,0	10,0
	IV	2 821,2	438,6	203,8	122,1	1 420,0	296,2	324,3	5,2	11,0
1975	J	623,0	116,9	43,8	59,9	247,3	79,2	69,9	2,5	3,4
	A	601,0	92,4	74,9	65,3	238,5	54,3	66,7	3,3	5,6
	S	588,8	112,0	58,8	38,3	262,6	27,2	83,7	1,8	4,4
	O	768,7	111,7	52,8	70,4	351,4	80,9	93,5	1,6	6,5
	N	745,2	120,5	62,7	57,6	345,9	83,2	69,2	2,9	3,2
	D	757,0	117,1	68,5	47,8	377,2	72,5	68,5	1,9	3,5
1976	J	712,0	110,8	60,6	24,0	380,2	44,8	84,8	1,7	5,0
	F	696,6	108,7	62,6	28,3	379,2	45,1	66,2	2,1	4,5
	M	895,1	141,7	99,7	48,8	445,6	39,0	115,2	1,5	3,6
	A	726,2	122,4	74,7	45,0	365,9	18,4	90,6	3,3	5,9
	M	737,1	135,0	66,0	67,1	335,3	32,7	95,3	0,8	4,9
	J	786,9	125,4	62,0	24,3	382,4	111,2	79,1	0,5	1,9
	J	826,4	148,4	66,2	55,6	340,1	85,2	127,0	1,6	2,4
	A	873,2	132,9	71,9	65,5	376,4	112,9	108,2	0,8	4,6
	S	948,5	148,3	65,4	57,4	380,1	169,3	124,4	0,6	3,0
	O	903,7	140,3	64,9	44,7	415,1	129,9	103,7	2,1	3,1
	N	795,7	128,8	66,2	23,7	409,3	57,7	106,6	0,7	2,6
	D	944,0	129,0	74,2	53,7	456,3	107,0	116,0	2,4	5,5
extra (EUR-9)										
1975	I	1 169,9	230,9	111,7	241,1	263,4	107,0	167,3	1,0	47,4
	II	1 062,8	185,6	117,2	231,2	250,9	88,0	143,9	1,0	44,9
	III	1 189,3	178,8	124,1	304,6	264,5	107,1	158,6	0,3	51,2
	IV	1 318,8	210,0	128,2	330,8	301,0	134,4	163,6	0,3	50,5
1976	I	1 173,6	168,0	123,7	288,7	277,2	113,0	152,5	0,6	49,9
	II	1 323,8	219,9	148,2	337,0	293,5	90,9	168,8	0,2	65,4
	III	1 533,5	286,8	180,4	362,4	329,2	117,9	193,8	0,6	62,2
	IV	1 715,3	344,4	157,7	358,1	354,4	135,9	288,2	0,3	76,3
1975	J	388,9	61,3	36,4	81,6	89,8	49,0	52,7	0,1	17,9
	A	393,6	55,0	42,4	105,6	87,5	35,2	52,1	0,2	15,6
	S	400,8	62,6	45,6	110,2	87,2	23,0	54,6	0,0	17,6
	O	459,9	74,5	39,4	114,9	95,4	53,0	69,1	0,1	13,4
	N	422,2	68,5	45,3	101,2	101,1	37,5	48,8	0,0	19,8
	D	433,6	67,0	43,9	114,3	104,7	42,6	43,7	0,2	17,3
1976	J	392,3	56,1	41,1	83,5	98,7	42,6	54,9	0,2	15,3
	F	351,0	55,0	36,7	85,1	94,4	34,2	34,7	0,1	10,8
	M	426,7	57,0	45,9	117,3	83,8	36,1	62,7	0,2	23,7
	A	418,6	71,4	46,9	108,8	108,2	20,0	46,6	0,0	16,6
	M	406,5	70,5	40,1	100,1	86,7	27,0	60,3	0,1	21,7
	J	487,6	77,7	60,5	118,8	98,8	43,9	61,1	0,1	26,7
	J	477,7	89,6	59,1	124,4	105,9	25,9	56,7	0,3	16,0
	A	486,9	83,7	57,2	114,9	104,2	38,4	62,0	0,1	26,3
	S	565,8	113,8	62,8	121,0	120,2	54,1	73,8	0,2	19,9
	O	505,7	73,9	45,2	116,5	116,2	52,0	83,4	0,1	18,3
	N	537,3	89,2	53,4	109,1	113,7	30,7	115,7	0,1	25,5
	D	575,8	98,0	59,2	132,5	125,2	53,1	76,5	0,1	31,2

1) Les chiffres mensuels ne comprennent pas les données confidentielles.

import

value in Mio ECU

Period Période	EUR-9	Deutsch- land	France	Italia ¹⁾	Nederland	Belg.-Lux.	United Kingdom	Ireland	Danmark	
2.4: RAW MATERIALS										
intra (EUR-9)										
1975	I	1 526,0	412,7	243,7	308,7	165,8	239,3	116,8	17,0	22,0
	II	1 427,6	385,0	202,1	319,3	155,0	234,7	97,7	14,8	18,9
	III	1 223,3	319,0	175,2	255,7	147,3	199,6	94,2	13,1	19,2
	IV	1 535,7	389,1	228,6	337,2	181,5	249,3	110,6	14,8	24,6
1976	I	1 735,1	444,9	263,4	385,6	179,9	272,9	142,3	17,9	28,2
	II	1 836,3	471,7	257,4	438,3	193,7	297,3	134,0	18,8	25,1
	III	1 648,2	444,5	225,4	371,7	186,8	245,0	129,7	17,1	28,0
	IV	1 992,2	514,5	277,6	454,5	233,8	303,8	150,6	21,7	35,7
1975	J	393,1	102,8	59,5	93,5	44,0	55,3	30,2	4,3	3,5
	A	325,8	85,9	40,8	56,5	45,9	57,7	28,8	3,7	6,4
	S	488,3	130,3	73,5	104,7	57,4	73,2	35,3	5,2	8,7
	O	521,6	142,3	80,3	103,5	62,4	82,5	36,3	5,8	8,5
	N	464,8	108,9	72,3	103,5	55,8	73,8	37,9	4,6	7,9
1976	D	538,8	138,3	77,0	131,1	62,9	78,8	38,3	4,5	7,9
	J	508,0	125,0	78,8	115,0	56,9	75,2	44,1	5,2	7,8
	F	566,5	140,7	90,4	119,6	54,5	86,1	59,3	6,0	9,8
	M	667,7	180,0	94,3	149,3	69,0	105,7	52,0	6,5	10,8
	A	609,0	165,9	83,5	137,9	61,8	97,9	45,8	6,8	9,5
	M	625,6	162,1	84,8	163,2	67,5	90,8	42,8	6,2	8,2
	J	587,0	143,5	88,9	135,8	64,5	96,0	44,8	5,8	7,7
	J	537,0	145,9	77,9	141,9	58,1	64,3	38,1	5,7	5,2
	A	473,8	131,5	58,0	89,3	58,4	77,8	42,1	5,8	11,1
	S	631,4	167,1	92,6	140,8	70,0	91,7	51,1	5,8	12,4
	O	659,0	173,4	92,1	156,1	79,0	93,8	46,7	6,7	11,3
	N	646,4	166,5	88,0	153,8	72,2	93,0	52,2	8,4	12,2
D	662,0	174,2	96,6	144,6	82,1	93,5	51,0	7,0	12,8	
extra (EUR-9)										
1975	I	4 524,6	1 210,8	772,9	687,8	458,8	341,4	912,2	21,5	119,2
	II	4 361,3	1 256,2	696,0	687,3	376,9	316,5	911,5	22,4	94,4
	III	3 936,7	1 112,0	622,4	661,6	326,7	272,9	846,4	20,4	74,3
	IV	4 357,9	1 220,9	697,3	767,3	367,8	305,8	862,8	18,8	117,2
1976	I	4 928,6	1 285,2	852,1	795,1	472,7	329,1	1 014,6	26,6	153,4
	II	5 496,8	1 448,0	960,8	901,0	444,4	441,3	1 148,5	29,2	123,6
	III	5 604,6	1 569,0	861,9	871,3	468,2	412,4	1 270,6	35,4	116,0
	IV	6 108,4	1 705,2	995,3	1 074,6	557,2	420,7	1 185,5	31,4	138,6
1975	J	1 380,1	389,6	231,2	242,0	107,0	84,2	299,3	7,3	19,6
	A	1 121,3	318,1	166,3	161,0	83,9	94,4	270,4	5,3	22,0
	S	1 440,2	404,3	221,7	257,0	135,8	92,5	290,4	8,0	30,6
	O	1 440,9	395,0	235,5	241,3	122,7	100,5	303,0	6,4	36,4
	N	1 331,4	398,7	219,0	220,8	106,4	85,3	257,7	6,5	37,0
	D	1 592,9	425,4	243,5	309,5	139,1	117,9	309,5	5,9	42,0
1976	J	1 576,9	423,8	278,7	230,8	149,8	109,3	324,9	7,5	52,1
	F	1 465,0	397,5	257,7	234,5	122,6	100,5	292,0	9,8	50,4
	M	1 866,8	463,7	315,5	325,9	200,1	118,8	385,6	9,5	47,8
	A	1 833,2	488,7	314,3	317,7	149,2	143,2	371,2	7,3	41,4
	M	1 707,7	452,9	295,2	289,1	142,9	126,5	349,7	12,3	39,3
	J	1 933,0	506,7	348,2	289,7	152,6	157,8	426,7	9,2	42,0
	J	1 857,2	519,8	302,6	291,7	159,7	127,2	412,4	13,7	30,2
	A	1 846,3	572,9	255,5	275,7	135,1	134,6	419,0	9,2	44,2
	S	1 899,9	475,6	311,0	301,3	173,9	146,3	435,6	12,0	44,2
	O	1 907,4	526,8	335,8	349,2	143,8	148,0	354,3	10,2	39,3
	N	2 050,0	555,7	329,2	374,9	161,2	132,7	440,9	11,9	43,5
	D	2 151,4	619,2	326,9	350,5	252,9	135,9	401,2	9,4	55,3

¹⁾ The monthly figures do not include confidential data.

TAB. 7

ÉVOLUTION DU COMMERCE DE LA CE
par classes de produits

export

valeurs en Mio UCE

Period Période	EUR-9	Deutsch- land	France	Italia ¹⁾	Nederland	Belg.-Lux.	United Kingdom	Ireland	Danmark	
2.4: MATIÈRES PREMIÈRES										
intra (EUR-9)										
1975	I	1 547,8	317,0	357,3	72,7	369,6	187,0	141,9	27,5	75,0
	II	1 410,3	307,1	355,8	64,5	311,5	156,6	131,0	25,6	58,2
	III	1 198,8	258,2	278,7	58,1	288,1	124,9	118,4	25,4	47,0
	IV	1 572,3	334,0	361,4	88,5	357,7	179,1	160,9	27,2	63,5
1976	I	1 810,7	359,1	440,0	83,9	432,2	194,6	173,7	25,9	101,3
	II	1 843,7	384,8	492,0	95,3	374,0	213,2	176,5	30,2	77,7
	III	1 612,1	351,7	390,4	96,3	351,2	173,7	155,4	29,1	64,4
	IV	2 000,5	394,9	492,7	104,8	443,7	242,0	203,9	33,4	85,1
1975	J	387,3	94,9	92,1	18,5	72,7	43,1	45,0	9,3	11,7
	A	324,2	68,2	66,8	17,7	84,6	33,3	32,1	8,2	13,4
	S	470,7	95,2	117,5	21,7	118,3	48,5	41,8	8,0	19,7
	O	545,6	123,8	126,2	22,6	125,5	56,2	55,6	11,1	24,7
	N	471,3	102,0	111,3	28,8	104,7	57,3	43,0	8,3	15,9
	D	538,9	107,9	124,9	37,7	113,6	64,9	61,9	7,8	20,2
1976	J	535,4	106,5	136,2	26,7	120,2	57,0	51,4	8,5	28,9
	F	569,8	114,4	148,4	26,0	122,6	61,4	50,2	8,8	38,0
	M	696,8	138,2	155,4	30,9	184,4	76,4	72,0	8,4	31,2
	A	620,8	129,1	169,6	29,9	126,2	69,6	56,7	10,4	29,4
	M	615,1	130,1	159,5	37,4	124,0	74,2	58,2	10,5	21,4
	J	589,5	125,4	161,3	27,4	112,1	69,4	61,7	9,0	23,2
	J	506,3	112,6	138,0	30,7	84,5	58,1	55,4	10,4	16,6
	A	468,4	104,5	96,0	29,2	118,1	47,0	46,3	8,6	18,7
	S	631,8	134,5	162,6	36,8	138,2	68,4	55,0	10,2	26,1
	O	671,4	138,5	170,2	29,7	136,0	86,1	75,4	10,4	25,1
	N	635,4	124,7	164,7	37,9	139,4	75,3	56,6	11,4	25,5
	D	664,5	132,0	155,9	37,2	146,0	79,8	70,8	11,5	31,2
extra (EUR-9)										
1975	I	739,0	186,5	152,5	61,5	121,2	38,6	114,4	6,6	57,8
	II	681,3	181,6	131,7	60,7	92,2	36,6	126,5	5,6	46,5
	III	604,1	163,3	105,1	59,7	106,1	31,4	96,6	6,4	35,6
	IV	701,5	191,3	129,1	66,0	103,5	42,5	111,1	6,8	51,2
1976	I	778,3	209,0	142,3	66,4	113,5	47,0	132,5	4,6	63,1
	II	779,6	219,0	136,3	69,5	100,6	51,7	136,2	5,0	61,2
	III	761,3	215,4	124,0	66,5	134,4	43,4	125,8	6,6	45,2
	IV	971,3	313,6	150,9	74,4	159,8	66,0	140,9	3,5	62,2
1975	J	190,0	52,6	40,8	18,3	22,1	9,4	35,5	2,0	9,3
	A	187,4	49,7	26,4	21,2	34,5	10,5	30,5	2,8	11,7
	S	225,3	60,9	36,9	20,2	49,5	11,3	31,5	1,6	13,3
	O	245,0	70,0	42,6	19,4	40,1	13,7	40,0	3,4	15,7
	N	213,4	59,5	38,7	20,1	31,2	13,7	34,2	1,4	14,7
	D	240,3	61,8	47,9	26,9	32,2	14,8	36,6	2,0	18,1
1976	J	234,4	59,7	42,0	20,8	37,3	13,3	42,5	2,4	16,4
	F	241,4	70,2	43,9	21,2	31,8	13,0	38,9	0,8	21,7
	M	301,9	79,5	57,0	24,0	45,0	21,0	51,5	1,4	22,6
	A	260,7	75,3	44,9	21,4	36,4	15,7	43,6	1,0	22,3
	M	251,3	70,5	43,2	26,0	31,2	17,5	42,6	1,0	19,2
	J	263,6	73,1	48,4	22,2	32,6	18,8	49,5	2,9	16,0
	J	236,9	70,5	45,1	20,7	28,7	14,2	44,1	2,6	10,9
	A	248,8	66,5	34,6	24,1	52,3	10,9	41,8	1,7	17,0
	S	276,2	78,7	45,9	21,6	53,7	18,1	41,1	2,2	14,9
	O	295,7	87,6	46,3	22,0	58,4	20,8	42,0	1,2	17,3
	N	286,5	80,7	46,5	24,5	49,3	17,3	49,4	1,5	17,4
	D	326,1	85,6	57,2	27,9	51,7	27,9	49,5	1,2	25,1

1) Les chiffres mensuels ne comprennent pas les données confidentielles.

import

value in Mio EUA

Period Période	EUR-9	Deutsch- land	France	Italia ¹⁾	Nederland	Belg.-Lux.	United Kingdom	Ireland	Danmark	
7: MACHINERY AND TRANSPORT EQUIPMENT										
intra (EUR-9)										
1975	I	7 425,3	1 391,4	1 454,6	880,4	1 161,7	1 148,4	968,1	139,3	281,4
	II	8 458,9	1 749,5	1 617,6	990,3	1 292,8	1 323,2	1 037,9	145,0	302,6
	III	7 665,1	1 563,5	1 493,9	984,8	1 088,1	1 184,6	929,9	121,4	299,0
	IV	9 516,8	1 861,5	1 974,8	1 170,4	1 346,2	1 509,6	1 040,3	153,5	460,5
1976	I	9 655,1	1 917,3	2 110,3	1 130,5	1 268,0	1 516,7	1 111,1	172,9	428,3
	II	11 262,4	2 330,6	2 410,8	1 290,9	1 415,2	1 722,0	1 426,5	182,6	483,9
	III	9 862,9	2 099,7	2 008,0	1 155,9	1 353,3	1 479,7	1 180,9	151,7	433,8
	IV	12 407,5	2 489,1	2 562,8	1 463,5	1 844,1	1 997,7	1 367,8	178,0	504,5
1975	J	2 724,9	554,0	574,9	326,2	370,7	364,8	364,9	45,5	124,0
	A	2 059,9	450,7	358,0	272,3	275,6	327,5	264,6	36,3	75,0
	S	2 816,4	558,9	560,0	387,7	436,1	435,0	302,4	40,0	96,4
	O	3 215,8	670,1	680,9	356,3	464,5	505,5	350,0	48,5	140,1
	N	2 931,6	596,0	577,5	349,3	432,3	430,3	339,7	55,4	151,0
	D	3 305,3	624,2	728,3	471,4	447,1	488,5	336,7	49,2	159,8
1976	J	2 781,3	566,9	575,5	335,0	371,5	425,2	344,8	50,7	111,8
	F	3 161,0	607,1	736,4	353,1	394,8	505,6	376,9	54,8	132,4
	M	3 711,8	746,0	799,0	438,1	496,9	563,4	421,6	67,5	179,3
	A	3 654,1	812,7	810,0	381,4	470,1	564,9	385,7	63,5	165,9
	M	3 657,2	726,8	815,6	479,1	466,6	539,8	424,3	60,8	144,2
	J	3 812,1	791,5	776,8	425,6	463,9	531,1	598,0	57,8	167,5
	J	3 451,2	742,5	747,4	459,2	438,9	447,9	435,2	58,3	121,9
	A	2 774,4	635,1	520,3	296,9	399,1	365,5	336,8	47,0	173,7
	S	3 564,5	721,4	765,7	399,3	505,1	571,9	418,1	48,6	134,3
	O	3 936,2	805,6	816,9	426,6	621,2	599,1	452,7	55,5	158,7
N	3 864,2	780,5	797,6	484,8	509,8	605,7	454,9	67,1	163,8	
D	4 390,8	906,4	928,2	552,1	688,0	628,3	456,2	55,4	176,4	
extra (EUR-9)										
1975	I	3 872,0	882,9	774,8	341,4	355,7	254,5	1 039,5	42,2	181,0
	II	4 212,0	993,0	810,1	391,5	428,6	286,6	1 019,3	52,0	230,9
	III	3 842,0	951,0	651,2	435,9	326,6	246,4	972,0	40,7	218,4
	IV	4 709,9	1 137,3	832,1	448,5	484,2	366,6	1 066,7	54,1	320,5
1976	I	4 709,7	1 139,3	1 005,4	399,0	373,4	290,3	1 150,2	58,8	293,4
	II	5 290,7	1 283,6	1 109,6	479,8	429,8	336,4	1 254,3	60,8	336,4
	III	5 231,8	1 274,2	989,3	434,9	439,5	302,8	1 424,8	79,8	286,4
	IV	6 084,2	1 635,9	1 178,9	584,7	510,9	376,6	1 347,7	69,2	380,3
1975	J	1 341,6	337,0	232,3	154,9	97,3	82,3	342,6	14,7	80,6
	A	1 099,0	282,9	175,4	139,6	88,7	65,7	282,6	11,9	52,3
	S	1 375,9	331,1	239,6	141,8	140,7	83,5	348,4	14,5	76,4
	O	1 519,9	374,7	288,4	119,0	119,5	130,5	374,8	13,6	99,4
	N	1 453,7	344,9	240,8	160,4	171,7	93,4	338,1	20,5	83,8
	D	1 708,9	422,8	305,7	171,4	195,3	112,2	352,7	19,9	128,9
1976	J	1 389,7	325,5	310,0	127,1	116,7	82,6	337,8	20,5	69,4
	F	1 375,0	349,6	274,3	128,6	109,3	91,7	303,7	17,2	100,7
	M	1 909,7	466,5	420,8	142,8	147,5	114,0	476,7	21,0	120,4
	A	1 807,3	417,0	382,7	168,9	141,6	113,5	458,6	18,7	106,3
	M	1 695,4	420,5	345,1	173,0	151,2	102,1	384,1	21,2	98,2
	J	1 768,3	446,3	378,6	134,0	137,0	111,6	411,8	20,4	128,6
	J	1 925,2	438,7	337,6	176,7	147,0	95,2	623,2	23,3	83,3
	A	1 549,6	401,9	323,5	111,2	128,6	85,5	376,3	23,0	99,6
	S	1 742,9	433,6	336,9	146,5	164,6	108,4	419,5	32,4	101,1
	O	1 903,8	501,9	368,0	158,7	155,8	112,7	480,0	23,2	103,4
N	1 998,8	497,8	426,8	198,4	154,1	112,5	436,9	23,9	148,4	
D	2 151,9	640,1	378,1	227,6	201,2	133,9	431,8	22,2	117,1	

¹⁾ The monthly figures do not include confidential data.

TAB. 7

ÉVOLUTION DU COMMERCE DE LA CE
par classes de produits

export

valeurs en Mio UCE

Period Période	EUR-9	Deutsch- land	France	Italia ¹⁾	Nederland	Belg.-Lux.	United Kingdom	Ireland	Danmark	
7: MACHINES ET MATÉRIEL DE TRANSPORT										
intra (EUR-9)										
1975	I	7 487,3	2 686,6	1 455,7	789,4	632,5	809,0	908,8	45,3	160,0
	II	8 646,9	3 103,8	1 707,1	919,8	704,5	947,9	1 028,6	45,5	189,7
	III	7 758,5	2 880,5	1 346,4	879,3	675,3	833,8	932,5	54,1	156,6
	IV	9 513,3	3 415,2	1 718,1	1 056,0	891,2	1 052,3	1 120,9	55,9	203,8
1976	I	9 990,1	3 745,4	1 853,9	965,9	771,6	1 220,1	1 205,1	61,6	166,4
	II	11 456,9	4 262,7	2 110,3	1 174,7	913,4	1 404,7	1 289,6	62,8	238,6
	III	10 181,1	4 059,5	1 541,9	1 180,2	815,1	1 126,4	1 138,9	81,5	237,7
	IV	12 629,9	4 764,7	2 193,8	1 306,6	1 250,4	1 522,3	1 278,2	87,9	226,0
1975	J	2 860,0	1 011,1	552,4	341,1	235,6	274,4	366,8	15,9	62,7
	A	1 962,6	780,4	273,8	221,7	176,1	204,8	257,4	12,7	35,6
	S	2 905,0	1 089,1	513,6	331,3	231,8	344,9	310,8	25,3	58,0
	O	3 193,1	1 125,2	624,4	355,0	265,7	347,8	388,6	17,9	68,6
	N	3 038,7	1 102,5	523,0	336,4	303,8	335,6	356,4	20,5	60,6
	D	3 224,8	1 189,0	577,1	370,4	260,1	354,5	378,1	17,3	78,2
1976	J	2 894,3	1 050,1	547,9	299,4	225,6	332,1	364,8	17,6	56,9
	F	3 254,0	1 229,3	654,9	293,8	227,1	398,0	376,5	24,0	50,5
	M	3 824,7	1 473,0	651,7	370,7	301,3	483,4	463,4	20,1	61,0
	A	3 634,6	1 383,8	689,6	323,6	281,1	470,3	412,8	19,2	54,2
	M	3 834,8	1 439,4	679,9	424,2	288,8	428,5	428,6	22,2	123,1
	J	3 898,6	1 439,1	733,7	423,2	290,6	481,2	445,9	21,2	63,6
	J	3 573,9	1 296,9	657,5	478,0	245,2	333,6	424,3	37,0	101,4
	A	2 721,9	1 229,9	303,4	264,1	211,8	287,3	336,0	17,0	72,4
	S	3 884,5	1 535,3	615,3	446,3	311,1	490,6	394,2	26,7	65,1
	O	3 966,6	1 526,8	706,2	410,7	354,8	491,2	386,0	28,7	62,1
	N	4 140,2	1 533,7	689,6	451,5	434,3	457,9	445,1	29,2	98,8
	D	4 376,5	1 708,8	778,5	444,4	360,1	534,0	454,2	28,3	68,2
extra (EUR-9)										
1975	I	12 076,8	4 899,0	2 042,7	1 317,2	551,0	431,1	2 530,5	17,4	287,8
	II	13 692,3	5 469,1	2 297,8	1 497,0	775,8	450,8	2 804,5	21,9	375,5
	III	12 727,3	5 259,6	2 082,1	1 571,9	505,3	397,8	2 612,8	22,5	275,2
	IV	14 713,2	6 048,6	2 542,2	1 801,3	662,8	480,7	2 761,3	25,1	391,1
1976	I	14 262,0	5 806,1	2 597,6	1 461,3	584,5	463,8	2 996,0	24,5	328,2
	II	15 440,9	6 310,1	2 971,1	1 686,5	666,2	496,0	2 945,1	31,2	334,7
	III	15 079,4	6 571,7	2 591,9	1 649,7	889,5	416,9	2 634,9	26,7	298,1
	IV	17 514,3	7 879,0	2 825,5	2 016,1	1 045,5	578,5	2 733,5	32,4	403,8
1975	J	4 896,3	2 002,0	855,9	612,5	187,2	141,4	997,6	9,1	90,6
	A	3 645,7	1 538,3	556,2	431,4	135,7	114,7	777,4	6,1	86,0
	S	4 193,9	1 720,2	668,1	534,1	182,5	134,0	849,2	6,9	98,9
	O	4 918,7	2 017,4	826,0	569,3	221,3	156,2	954,3	7,6	166,7
	N	4 521,0	1 893,8	765,2	531,5	229,8	146,4	833,2	9,7	111,4
	D	5 292,8	2 131,7	962,7	711,2	211,6	168,0	984,8	7,7	115,2
1976	J	4 534,0	1 799,0	809,2	462,7	184,5	146,0	995,2	7,2	130,3
	F	4 368,5	1 761,1	844,8	432,7	181,3	149,3	902,7	8,8	87,8
	M	5 369,3	2 252,2	943,9	560,7	218,5	167,2	1 101,4	8,5	116,8
	A	4 970,2	2 102,1	911,9	510,4	214,7	163,3	957,2	8,5	102,0
	M	5 139,6	2 131,0	970,1	583,5	224,3	175,8	929,9	12,6	112,4
	J	5 325,9	2 076,9	1 078,7	587,6	224,1	151,1	1 068,6	9,6	129,2
	J	5 455,8	2 209,7	1 015,4	702,2	372,1	118,7	939,6	10,1	88,0
	A	4 552,7	1 937,5	826,3	431,4	206,7	151,3	894,1	7,2	98,3
	S	5 145,1	2 426,3	776,9	517,1	309,7	139,0	845,1	9,6	121,3
	O	5 466,4	2 527,7	841,0	619,5	309,9	175,4	858,0	8,9	126,1
	N	5 541,7	2 394,8	894,5	650,7	395,0	162,2	910,2	11,0	123,2
	D	6 527,7	2 916,5	1 094,5	745,9	372,7	232,1	989,6	12,0	164,5

1) Les chiffres mensuels ne comprennent pas les données confidentielles.

TRENDS IN EC TRADE
by commodity groups

TAB. 7

import

value in Mio EUA

Period Période	EUR-9	Deutsch- land	France	Italia 1)	Nederland	Belg.-Lux.	United Kingdom	Ireland	Danmark	
5,6,8: OTHER INDUSTRIAL PRODUCTS										
intra (EUR-9)										
1975	I	12 838,5	3 218,4	2 571,8	1 069,1	2 172,5	1 806,2	1 356,0	248,4	396,1
	II	12 686,3	3 303,9	2 658,9	1 078,6	2 050,7	1 766,3	1 186,8	243,6	397,4
	III	11 839,9	3 154,3	2 332,5	1 067,4	1 859,3	1 665,0	1 169,7	227,8	363,8
	IV	13 932,4	3 556,5	2 933,0	1 310,0	2 196,1	1 929,1	1 282,3	278,1	447,2
1976	I	15 277,5	3 820,6	3 359,7	1 388,4	2 292,9	2 137,5	1 468,5	300,9	509,0
	II	16 658,1	4 114,0	3 750,1	1 613,9	2 508,6	2 360,4	1 469,9	295,7	545,4
	III	15 585,1	4 080,4	3 239,2	1 442,1	2 478,7	2 103,6	1 433,4	278,0	529,7
	IV	18 487,5	4 577,6	3 853,2	1 854,5	2 997,9	2 584,7	1 666,7	329,5	623,4
1975	J	4 145,2	1 158,3	913,4	390,4	577,8	467,5	446,1	83,8	108,0
	A	3 194,5	910,4	497,7	245,5	562,3	466,6	336,8	59,8	115,4
	S	4 382,1	1 086,0	914,5	430,0	719,0	620,7	392,9	84,4	134,6
	O	4 860,6	1 286,2	1 021,1	399,1	791,3	663,1	448,8	96,3	154,8
	N	4 380,9	1 123,8	916,2	429,4	704,5	554,7	416,0	92,2	144,1
	D	4 596,4	1 146,1	1 008,1	488,8	707,9	592,3	423,4	88,9	141,0
1976	J	4 472,9	1 135,1	980,3	414,2	669,5	612,3	438,6	79,4	143,6
	F	4 931,2	1 227,6	1 127,8	431,9	726,3	640,5	508,7	100,1	168,2
	M	5 850,7	1 462,7	1 252,1	537,7	898,4	820,0	565,3	121,0	193,5
	A	5 511,1	1 413,5	1 247,4	473,3	853,0	737,6	498,2	102,0	186,1
	M	5 435,0	1 328,1	1 222,8	596,3	808,2	724,1	479,4	103,3	172,8
	J	5 552,6	1 372,3	1 268,5	536,3	843,6	763,3	498,9	90,5	179,2
	J	5 224,2	1 420,2	1 181,1	530,4	768,3	580,1	496,1	97,5	150,5
	A	4 512,1	1 225,2	797,7	351,9	793,2	653,3	421,8	84,7	184,3
	S	5 786,7	1 434,9	1 296,6	560,9	917,8	754,2	529,4	98,3	194,7
	O	6 165,7	1 586,6	1 309,7	585,3	995,5	847,5	528,6	105,3	207,2
	N	6 043,9	1 528,4	1 259,4	616,7	938,7	787,6	576,9	125,4	210,6
	D	6 055,6	1 480,7	1 270,6	652,5	1 054,6	741,4	555,3	95,2	205,4
extra (EUR-9)										
1975	I	7 869,7	2 205,5	1 163,5	646,4	624,1	506,6	2 280,4	56,0	387,1
	II	8 043,4	2 284,8	1 204,4	640,1	562,0	552,0	2 329,8	51,8	418,4
	III	7 745,2	2 271,1	1 034,2	674,1	534,8	483,3	2 306,0	50,9	390,7
	IV	8 564,8	2 459,0	1 224,7	752,9	607,5	588,6	2 410,5	61,5	460,2
1976	I	9 494,7	2 765,7	1 395,8	806,4	731,6	669,7	2 555,7	67,7	502,1
	II	10 674,1	3 120,9	1 589,1	970,9	791,1	795,9	2 791,2	76,9	538,1
	III	10 574,2	3 304,3	1 426,2	910,9	812,1	803,4	2 718,2	80,1	519,0
	IV	11 537,8	3 528,2	1 625,7	1 108,7	940,2	839,2	2 820,9	84,7	590,2
1975	J	2 649,9	799,9	386,7	222,4	170,1	154,2	792,7	17,1	106,7
	A	2 317,5	681,1	268,6	174,9	165,7	135,8	750,3	14,6	126,6
	S	2 794,9	790,2	375,4	276,3	199,0	181,7	803,4	19,2	149,7
	O	3 010,8	902,7	427,9	225,1	210,6	209,7	853,7	22,0	159,0
	N	2 703,5	741,2	376,0	248,4	189,0	161,7	818,3	19,9	149,1
	D	2 864,9	815,5	424,0	282,9	208,1	211,5	759,6	19,6	143,8
1976	J	2 850,4	824,5	401,9	232,0	232,0	205,8	785,5	21,4	147,2
	F	2 979,8	882,1	457,1	258,3	213,5	195,5	786,3	20,3	166,8
	M	3 629,9	1 062,9	536,9	312,7	286,6	266,8	950,8	26,0	187,3
	A	3 556,0	1 043,6	500,6	293,0	268,4	247,3	996,9	25,2	180,9
	M	3 446,1	1 019,7	530,8	345,9	259,2	263,1	833,1	26,3	168,0
	J	3 653,9	1 057,2	552,2	326,1	263,7	272,0	972,2	24,9	185,6
	J	3 504,3	1 081,0	519,3	287,6	274,3	253,4	926,9	24,9	137,1
	A	3 354,4	1 088,4	384,4	274,9	249,5	267,8	881,5	28,7	179,4
	S	3 790,1	1 135,8	534,5	344,7	288,6	278,7	975,4	26,6	205,9
	O	3 870,0	1 222,1	535,0	342,0	296,8	288,1	953,3	27,8	205,0
	N	3 824,4	1 165,5	554,5	360,3	273,8	271,1	967,1	29,9	202,3
	D	3 858,7	1 150,5	531,7	406,4	370,9	263,7	926,0	26,5	183,1

1) The monthly figures do not include confidential data.

TAB. 7

ÉVOLUTION DU COMMERCE DE LA CE
par classes de produits

export

valeurs en Mio UCE

Period Période	EUR-9	Deutsch- land	France	Italia ¹⁾	Nederland	Belg.-Lux.	United Kingdom	Ireland	Danmark		
5,6,8: AUTRES PRODUITS INDUSTRIELS											
intra (EUR-9)											
1975	I	12 925,8	3 535,6	2 184,4	1 572,0	1 789,5	2 393,8	1 148,9	151,3	150,2	
	II	12 716,7	3 528,4	2 090,6	1 479,2	1 797,2	2 308,2	1 197,7	157,4	157,9	
	III	11 923,2	3 286,8	1 856,0	1 733,5	1 726,1	1 991,7	1 055,3	134,7	139,1	
	IV	14 082,1	3 787,6	2 107,0	1 903,8	2 042,4	2 516,0	1 401,3	161,7	162,4	
1976	I	15 424,3	4 388,3	2 335,2	1 913,8	2 232,5	2 724,9	1 482,4	171,2	176,0	
	II	16 691,6	4 618,1	2 529,4	2 022,8	2 386,2	3 074,0	1 671,7	188,6	200,8	
	III	15 743,8	4 494,3	2 184,7	2 242,9	2 176,4	2 730,3	1 550,9	177,9	186,5	
	IV	18 514,2	5 073,4	2 688,9	2 459,3	2 673,9	3 373,0	1 804,4	225,4	215,9	
1975	J	4 132,9	1 140,0	717,7	626,8	488,9	671,2	403,1	49,0	36,3	
	A	3 309,2	909,2	474,8	544,8	483,4	536,3	283,3	33,7	43,8	
	S	4 368,7	1 237,6	655,9	572,2	646,4	775,7	374,7	52,2	53,9	
	O	4 894,3	1 371,5	733,6	621,3	692,9	853,4	501,7	58,7	61,4	
	N	4 475,4	1 203,7	669,1	648,1	620,0	800,3	426,9	57,2	50,2	
	D	4 594,4	1 214,5	708,1	644,3	616,0	848,9	472,3	45,8	44,6	
	J	4 531,4	1 269,4	692,9	592,8	672,4	800,2	405,2	52,6	46,0	
1976	F	4 922,7	1 418,3	795,7	592,8	654,6	872,7	473,5	57,6	57,5	
	M	5 893,0	1 707,3	847,3	718,1	841,6	1 050,7	603,4	60,9	63,7	
	A	5 406,7	1 565,3	835,5	613,7	741,8	1 018,2	514,3	58,7	59,2	
	M	5 541,4	1 537,8	813,1	752,6	765,4	985,6	558,8	65,4	62,8	
	J	5 573,3	1 515,1	874,5	656,2	753,9	1 048,1	592,6	63,6	69,4	
	J	5 304,1	1 487,8	820,0	843,2	615,3	889,6	538,6	65,0	44,7	
	A	4 454,4	1 315,0	552,8	610,5	659,1	756,5	453,7	42,6	59,1	
1975	S	5 897,8	1 693,0	838,5	778,1	791,0	1 093,3	567,6	71,0	65,4	
	O	6 222,4	1 752,5	909,3	843,3	813,1	1 192,4	567,3	74,6	69,9	
	N	6 009,5	1 674,4	872,1	803,5	847,2	1 041,4	628,1	75,5	67,3	
	D	6 024,4	1 652,7	892,9	812,5	817,8	1 121,1	597,8	71,1	58,5	
	extra (EUR-9)										
	1975	I	12 794,6	4 197,9	2 161,2	1 680,5	822,3	1 134,4	2 416,0	53,3	328,9
		II	12 641,7	4 105,3	2 273,7	1 701,4	816,8	921,2	2 445,4	49,0	328,8
III		11 615,2	3 848,5	1 881,9	1 781,9	633,8	765,5	2 352,8	45,9	304,9	
IV		12 855,7	4 106,6	2 182,3	1 805,7	756,4	929,1	2 669,7	49,5	356,2	
1976	I	12 643,5	4 136,5	2 142,7	1 605,3	772,7	872,4	2 706,8	55,7	351,5	
	II	14 205,5	4 585,2	2 430,5	1 866,2	901,9	1 027,6	2 913,2	65,8	415,1	
	III	14 644,7	5 063,7	2 188,4	2 082,0	913,2	1 032,9	2 896,1	66,7	401,6	
	IV	16 340,1	5 390,9	2 747,4	2 366,7	1 093,0	1 214,0	2 989,9	72,0	466,2	
1975	J	4 254,0	1 411,4	756,7	687,6	201,9	252,3	848,3	17,8	78,1	
	A	3 484,9	1 147,8	524,5	534,5	209,2	258,8	691,8	11,9	106,3	
	S	3 870,6	1 289,6	591,6	561,1	222,7	247,9	820,3	16,2	121,1	
	O	4 460,5	1 414,1	759,9	585,3	271,1	316,6	962,9	16,8	133,7	
	N	4 027,9	1 335,9	680,5	551,9	234,9	284,3	808,4	16,1	116,0	
	D	4 375,7	1 361,6	745,8	677,6	250,9	312,9	903,0	16,7	107,2	
	J	3 816,5	1 247,3	643,0	479,0	264,5	266,8	806,6	17,4	92,0	
1976	F	3 982,6	1 300,5	719,6	488,1	224,8	267,0	846,2	20,6	115,8	
	M	4 828,1	1 594,3	780,5	624,1	282,9	336,9	1 053,0	17,8	138,6	
	A	4 546,2	1 515,8	774,4	563,0	276,1	316,9	946,5	21,4	132,2	
	M	4 758,9	1 562,4	803,3	669,5	308,7	326,2	933,6	23,9	131,1	
	J	4 849,1	1 506,6	844,8	612,3	316,9	376,5	1 026,7	20,0	145,2	
	J	5 022,6	1 698,5	838,6	776,9	292,6	330,1	964,3	23,1	98,5	
	A	4 612,2	1 604,9	622,0	663,1	321,4	291,0	952,1	17,8	140,0	
1975	S	5 022,5	1 760,8	747,2	632,2	299,3	407,1	997,6	25,7	152,7	
	O	5 319,7	1 767,8	899,6	751,7	313,8	444,8	954,2	24,0	163,9	
	N	5 315,8	1 782,0	855,7	767,8	390,0	330,7	1 011,6	24,5	153,4	
	D	5 726,4	1 852,0	962,8	847,2	391,7	450,0	1 061,4	23,0	138,3	

1) Les chiffres mensuels ne comprennent pas les données confidentielles.

import

value in Mio EUA

Period Période	EUR-9	Deutsch- land	France	Italia 1)	Nederland	Belg.-Lux.	United Kingdom	Ireland	Danmark	
5: CHEMICALS										
intra (EUR-9)										
1975	I	3 081,8	704,7	633,0	376,1	421,7	402,1	331,3	84,7	128,2
	II	2 978,7	712,6	615,4	370,5	416,0	382,3	287,1	72,6	122,1
	III	2 873,5	708,4	536,2	401,0	368,2	406,1	288,4	61,3	103,9
	IV	3 534,0	852,1	713,2	498,6	453,5	486,9	328,3	79,5	121,9
1976	I	3 907,4	898,5	803,3	545,9	506,0	493,8	427,7	93,7	138,5
	II	4 324,3	1 022,1	883,4	607,5	565,4	574,7	433,8	85,4	152,0
	III	3 964,5	1 004,9	731,0	527,1	539,5	500,2	448,9	73,8	139,2
	IV	4 611,1	1 096,7	893,3	666,3	637,3	604,3	459,5	92,1	161,6
1975	J	973,7	249,3	207,4	141,2	116,7	98,7	107,4	24,9	28,1
	A	789,1	210,2	117,3	100,7	113,4	108,0	90,1	15,0	34,3
	S	1 043,0	249,0	208,9	159,4	138,3	132,6	93,8	21,7	39,4
	O	1 151,6	286,6	242,4	152,1	150,7	144,3	107,2	26,0	42,3
	N	1 128,9	274,6	231,1	166,6	158,3	128,7	105,6	25,1	38,9
	D	1 202,9	290,4	243,2	182,1	149,4	155,0	116,3	28,3	38,3
1976	J	1 194,0	282,0	250,7	165,5	157,8	147,9	126,6	24,0	39,4
	F	1 241,0	278,1	265,2	175,2	153,1	146,9	147,4	31,3	43,7
	M	1 457,1	339,0	287,4	204,7	195,2	175,6	162,0	38,2	55,1
	A	1 360,3	339,9	289,0	166,1	189,0	160,1	133,2	30,5	52,6
	M	1 416,3	332,7	287,1	237,7	179,5	160,8	139,7	30,4	48,5
	J	1 453,5	349,4	304,8	203,4	190,2	170,0	161,5	24,3	49,9
	J	1 324,1	348,0	267,1	191,9	164,4	134,1	156,3	26,2	36,2
	A	1 152,5	309,3	184,2	126,9	181,6	144,4	132,0	23,2	51,1
	S	1 444,0	347,3	289,8	209,0	191,9	165,1	162,9	25,6	52,3
	O	1 475,0	374,2	288,8	213,6	196,2	176,6	144,8	27,7	53,2
	N	1 504,4	367,1	309,9	215,7	198,8	168,3	154,9	34,8	54,9
	D	1 545,5	356,0	292,0	237,0	241,4	170,9	165,8	28,3	54,1
extra (EUR-9)										
1975	I	1 343,3	286,2	263,5	142,9	140,1	79,2	335,8	13,7	81,9
	II	1 304,8	297,9	246,1	136,2	131,7	89,8	300,8	8,8	93,5
	III	1 278,1	310,7	216,0	162,9	118,5	82,6	307,4	8,1	71,9
	IV	1 453,0	338,6	268,6	175,1	137,7	102,7	336,5	13,7	80,2
1976	I	1 615,8	372,1	317,2	194,1	165,1	126,1	334,0	16,3	91,0
	II	1 789,4	430,5	364,6	208,7	181,6	137,8	358,9	15,6	91,6
	III	1 761,7	465,3	319,1	190,9	178,6	125,0	388,7	15,8	78,3
	IV	1 868,9	490,8	345,1	234,5	193,1	130,7	358,5	18,9	97,3
1975	J	443,2	114,8	86,3	45,4	43,8	24,5	104,8	2,5	21,1
	A	380,7	88,0	55,2	51,9	34,8	25,8	98,6	2,6	23,9
	S	451,9	108,0	73,5	66,6	39,9	28,4	107,0	3,0	25,4
	O	475,4	107,3	94,2	54,1	43,0	33,2	111,9	4,8	26,9
	N	470,5	101,0	82,4	60,4	47,9	27,9	121,6	4,2	25,2
	D	504,9	130,1	92,9	61,1	46,9	38,6	104,4	4,7	26,1
1976	J	486,7	109,8	92,3	54,4	51,1	48,1	98,6	5,7	26,8
	F	520,9	129,9	107,8	63,1	48,7	35,6	101,9	4,6	29,4
	M	600,4	132,7	117,3	75,7	65,7	41,9	125,3	6,0	35,7
	A	594,9	160,2	105,0	60,0	62,8	46,3	119,4	5,0	36,2
	M	578,1	128,6	130,7	78,8	59,5	40,1	107,5	6,2	26,6
	J	610,7	141,7	127,5	70,1	59,5	45,5	132,1	4,5	29,9
	J	611,3	157,6	135,0	61,4	66,5	40,9	124,2	4,6	21,1
	A	558,5	162,0	92,2	57,6	46,8	41,7	123,9	6,0	28,4
	S	593,3	145,7	95,3	71,5	65,1	39,7	140,0	5,5	30,4
	O	601,6	157,4	120,3	70,6	58,8	39,9	118,9	5,8	30,0
	N	603,3	156,5	112,9	74,4	60,1	38,0	122,3	6,2	32,9
	D	665,7	177,6	112,7	89,5	74,6	49,0	119,7	6,7	35,9

1) The monthly figures do not include confidential data.

TAB. 7

ÉVOLUTION DU COMMERCE DE LA CE
par classes de produits

export

valeurs en Mio UCE

Period Période	EUR-9	Deutsch- land	France	Italia ¹⁾	Nederland	Belg.-Lux.	United Kingdom	Ireland	Danmark	
5: PRODUITS CHIMIQUES										
intra (EUR-9)										
1975	I	3 086,1	921,7	476,0	187,5	615,8	480,3	344,0	27,3	33,5
	II	3 000,0	874,9	455,5	189,9	606,5	469,8	342,0	30,6	31,0
	III	2 811,0	790,4	426,8	177,1	618,1	451,6	291,6	22,4	32,9
	IV	3 493,1	987,4	515,4	230,4	773,1	551,4	366,5	33,9	35,0
1976	I	3 908,2	1 201,4	552,5	217,1	839,5	592,8	431,9	31,7	41,3
	II	4 272,1	1 275,6	603,6	277,5	916,2	660,9	453,3	40,5	44,5
	III	3 944,4	1 164,1	539,5	264,3	832,8	637,2	427,0	37,1	42,3
	IV	4 510,0	1 325,1	626,8	296,7	975,8	726,8	465,0	51,3	42,5
1975	J	960,4	283,0	156,8	62,0	178,4	153,8	109,1	7,9	9,5
	A	771,6	214,4	116,8	50,9	160,3	128,7	85,1	5,4	10,0
	S	1 011,1	293,1	152,1	62,3	216,6	167,0	99,9	9,2	11,0
	O	1 153,1	348,7	156,8	62,9	255,2	185,5	120,7	11,5	11,8
	N	1 113,2	317,8	175,4	83,2	222,7	179,5	111,2	12,7	10,8
	D	1 168,3	322,4	185,3	85,4	236,5	185,2	134,7	9,5	9,3
1976	J	1 189,6	353,2	159,8	69,9	264,2	190,1	130,3	9,8	12,4
	F	1 235,1	388,7	198,0	58,7	240,4	190,0	136,2	10,3	12,8
	M	1 452,6	460,9	195,0	82,9	312,2	211,6	165,4	11,7	12,8
	A	1 339,8	417,3	192,2	80,6	269,4	214,2	142,0	11,6	12,5
	M	1 395,4	430,4	202,8	99,9	280,8	204,4	150,2	14,2	12,8
	J	1 429,1	427,9	207,1	88,8	285,6	228,8	161,0	14,1	15,7
	J	1 306,5	388,8	199,7	92,2	245,2	203,9	152,9	12,2	11,7
	A	1 178,7	348,1	151,2	82,5	249,5	193,7	131,5	8,6	13,6
	S	1 401,1	427,4	193,8	83,0	282,7	235,6	148,3	16,3	14,0
	O	1 485,5	444,7	221,0	98,1	290,7	255,7	144,8	16,7	13,8
	N	1 430,2	431,7	197,7	91,8	304,2	217,7	158,0	15,8	13,3
	D	1 503,0	449,1	206,2	106,8	294,1	253,2	164,5	17,4	11,8
extra (EUR-9)										
1975	I	3 615,7	1 246,7	574,9	363,0	427,7	229,6	656,7	26,5	90,6
	II	3 466,7	1 181,4	585,1	339,0	399,0	217,2	642,3	18,6	84,2
	III	3 123,0	1 133,1	475,2	332,8	307,3	178,0	603,1	16,1	77,3
	IV	3 450,3	1 279,1	517,6	340,4	355,7	208,3	644,7	17,9	86,6
1976	I	3 728,1	1 403,7	565,2	309,4	377,8	217,9	741,7	21,8	90,5
	II	4 219,7	1 553,1	654,5	390,3	430,2	255,4	800,2	30,9	105,1
	III	4 235,2	1 637,8	594,8	400,9	433,0	244,4	791,4	29,9	102,9
	IV	4 536,6	1 650,3	807,6	409,2	502,2	264,8	776,4	25,9	100,2
1975	J	1 106,7	384,0	178,4	130,1	101,9	61,8	220,8	6,6	23,0
	A	967,4	366,4	140,3	96,3	103,2	53,2	179,7	4,1	24,3
	S	1 043,6	382,5	153,6	103,3	102,4	61,5	205,8	5,5	28,9
	O	1 158,1	432,0	162,6	109,2	119,2	70,6	226,8	6,2	31,6
	N	1 068,9	405,6	169,4	95,5	109,5	56,9	198,9	5,6	27,4
	D	1 228,1	441,8	185,6	136,7	127,3	82,9	221,2	6,2	26,2
1976	J	1 140,5	423,8	162,7	91,9	133,1	67,5	228,3	7,4	25,9
	F	1 172,4	448,5	193,8	84,6	107,4	71,3	228,8	8,9	29,1
	M	1 408,1	533,2	208,9	125,8	137,4	77,8	284,6	5,6	35,0
	A	1 347,7	506,8	209,9	107,4	133,5	81,1	264,2	10,5	34,3
	M	1 417,2	532,2	214,6	145,6	151,5	74,4	254,7	11,9	32,3
	J	1 426,7	513,7	227,6	119,4	145,3	94,2	280,4	8,1	38,0
	J	1 432,0	560,1	221,9	134,4	139,6	73,2	261,6	8,9	32,2
	A	1 394,3	529,5	178,5	134,4	156,8	82,2	268,1	9,1	35,7
	S	1 405,0	548,1	198,9	119,8	136,5	87,7	267,1	11,8	35,1
	O	1 496,0	532,3	302,9	126,1	143,1	89,0	257,3	9,0	36,2
	N	1 455,1	542,6	228,2	134,3	173,4	73,1	260,0	8,9	34,6
	D	1 589,7	575,8	263,2	148,8	186,2	102,1	271,6	8,3	33,6

1) Les chiffres mensuels ne comprennent pas les données confidentielles.

import

value in Mio ECU

Period Période	EUR-9	Deutsch- land	France	Italia 1)	Nederland	Belg.-Lux.	United Kingdom	Ireland	Danmark	
6: MANUFACTURED GOODS CLASSIFIED BY MATERIAL										
intra (EUR-9)										
1975	I	6 683,2	1 641,5	1 368,7	545,1	1 158,3	937,5	718,4	112,4	201,3
	II	6 738,2	1 767,2	1 473,3	534,3	1 095,4	959,3	590,4	114,6	203,6
	III	5 835,3	1 516,0	1 199,2	493,6	934,8	801,0	598,4	108,0	184,5
	IV	7 011,8	1 765,0	1 545,3	620,3	1 102,1	983,0	635,0	127,7	233,5
1976	I	7 636,6	1 883,2	1 787,9	652,1	1 119,3	1 096,4	696,2	136,0	265,5
	II	8 664,9	2 158,8	2 075,5	789,8	1 267,2	1 254,3	689,4	139,1	290,7
	III	7 795,0	2 017,1	1 729,2	721,1	1 206,0	1 052,8	655,7	133,7	279,3
	IV	9 471,7	2 334,6	2 056,3	945,8	1 502,8	1 324,4	813,8	158,8	335,2
1975	J	2 086,9	575,5	479,8	184,3	285,6	232,2	233,3	39,0	57,3
	A	1 522,6	415,0	231,2	107,5	290,5	225,6	167,4	28,6	56,9
	S	2 189,7	525,8	481,9	197,9	357,1	319,2	199,8	40,4	67,6
	O	2 441,4	633,5	530,8	186,9	393,1	348,3	223,3	45,9	79,7
	N	2 202,9	564,8	477,7	199,4	344,3	295,5	205,2	41,5	74,6
	D	2 347,8	567,3	542,9	238,3	366,4	307,6	209,4	40,1	75,7
1976	J	2 256,3	553,7	514,3	194,3	335,9	326,0	218,0	37,8	76,4
	F	2 464,1	609,1	602,7	200,6	352,9	315,4	251,2	44,3	87,9
	M	2 918,2	722,9	671,2	254,3	431,1	431,6	255,5	53,9	97,7
	A	2 873,1	735,6	681,1	236,3	422,3	401,6	253,6	46,1	96,4
	M	2 842,6	700,7	685,5	280,6	410,1	402,7	221,7	48,2	93,0
	J	2 910,3	722,6	701,1	265,9	438,3	422,9	217,6	44,8	97,3
	J	2 660,0	712,0	649,8	267,4	385,8	292,2	222,9	47,9	81,9
	A	2 202,8	591,6	397,6	175,2	376,7	336,9	190,9	39,8	94,1
	S	2 924,2	713,4	703,5	279,1	445,6	384,7	249,3	47,0	101,6
	O	3 135,7	791,8	702,8	292,6	488,4	449,9	251,9	49,6	108,9
	N	3 120,2	790,9	661,1	322,2	465,8	423,5	282,6	62,1	112,1
	D	3 138,4	756,4	687,1	331,0	542,7	394,7	269,8	45,3	111,3
extra (EUR-9)										
1975	I	4 498,8	1 153,5	611,5	411,9	284,0	343,0	1 455,2	32,3	207,3
	II	4 613,3	1 203,0	652,5	387,6	237,9	378,1	1 494,6	32,1	227,6
	III	4 276,6	1 124,2	522,5	400,9	216,1	313,8	1 457,9	32,0	209,2
	IV	4 710,8	1 198,9	613,8	447,3	254,0	396,2	1 514,0	35,2	251,4
1976	I	5 209,9	1 366,4	695,9	481,4	323,1	436,9	1 602,7	37,5	265,8
	II	6 016,0	1 611,6	776,3	604,0	346,3	539,2	1 798,2	42,7	297,7
	III	5 828,1	1 647,3	691,6	570,9	339,6	555,3	1 688,5	46,9	288,0
	IV	6 449,5	1 772,5	799,8	687,2	425,1	582,3	1 805,2	49,1	328,3
1975	J	1 476,1	400,3	197,3	140,2	71,0	103,5	495,3	11,0	57,5
	A	1 301,0	346,8	135,1	103,5	65,7	83,2	490,5	8,9	67,2
	S	1 520,1	377,1	187,0	155,8	79,3	121,3	507,9	12,1	79,7
	O	1 642,8	440,2	216,4	128,4	85,3	143,7	531,1	12,8	85,0
	N	1 497,4	367,5	188,5	148,4	75,8	107,4	515,6	11,3	82,9
	D	1 585,3	391,4	209,9	173,0	92,9	143,3	484,1	11,1	79,6
1976	J	1 556,8	408,9	198,0	142,2	105,4	126,7	483,6	11,3	80,7
	F	1 622,4	424,8	226,4	153,4	91,8	126,6	500,8	11,4	87,2
	M	2 005,9	534,5	271,5	184,2	125,9	183,9	596,7	14,8	94,4
	A	1 999,0	508,9	245,0	186,5	114,2	162,1	675,5	14,3	92,5
	M	1 924,6	543,5	253,1	207,2	112,0	184,3	517,5	13,6	93,5
	J	2 081,1	559,0	275,8	205,4	120,0	187,2	610,4	14,6	108,6
	J	1 922,1	542,4	246,4	174,3	113,6	175,6	580,7	14,8	74,2
	A	1 882,1	557,1	176,1	175,1	111,3	185,3	560,1	17,3	99,8
	S	2 089,3	547,8	275,5	218,8	114,7	195,2	609,5	14,7	113,0
	O	2 147,3	604,4	255,2	206,7	131,4	206,1	614,4	16,1	113,1
	N	2 145,2	597,1	281,9	229,9	115,5	189,2	603,0	17,4	111,2
	D	2 164,5	579,6	260,4	250,6	179,0	176,8	602,2	15,1	100,9

1) The monthly figures do not include confidential data.

TAB. 7

ÉVOLUTION DU COMMERCE DE LA CE
par classes de produits

export

valeurs en Mio UCE

Period Période	EUR-9	Deutsch- land	France	Italia ¹⁾	Nederland	Belg.-Lux.	United Kingdom	Ireland	Danmark	
6: ARTICLES MANUFACTURÉS CLASSÉS PAR MATIÈRES										
intra (EUR-9)										
1975	I	6 704,3	1 869,0	1 190,1	630,7	804,9	1 522,6	558,5	72,5	56,1
	II	6 808,6	1 923,3	1 162,8	696,7	828,6	1 460,7	600,4	74,6	61,5
	III	5 977,9	1 727,2	945,7	718,7	755,8	1 197,9	519,1	64,3	49,1
	IV	7 157,6	1 943,8	1 126,8	830,2	862,8	1 538,8	720,0	74,6	60,5
1976	I	7 783,4	2 213,5	1 226,7	780,0	978,3	1 696,3	743,6	80,2	64,8
	II	8 760,3	2 371,3	1 402,4	940,3	1 034,7	1 960,6	886,2	86,5	78,2
	III	7 917,9	2 274,6	1 154,7	922,7	939,8	1 675,8	798,4	82,8	69,0
	IV	9 576,9	2 576,7	1 532,0	1 072,5	1 146,9	2 104,3	951,1	107,2	86,2
1975	J	2 082,0	593,8	366,5	260,6	211,6	407,1	205,8	23,8	12,8
	A	1 657,2	484,2	246,4	224,6	225,5	319,2	126,5	15,9	14,8
	S	2 207,3	649,2	326,4	238,6	292,1	468,4	188,8	24,7	18,8
	O	2 485,0	694,6	389,9	262,6	299,4	514,8	274,6	26,5	22,5
	N	2 286,8	614,6	358,3	290,1	272,8	489,3	216,8	26,4	18,5
	D	2 350,8	635,0	380,5	282,1	263,0	523,9	228,2	21,7	16,5
1976	J	2 277,0	656,6	368,5	241,2	287,0	491,2	192,9	24,2	15,3
	F	2 470,9	700,5	409,9	232,8	294,6	546,2	237,9	27,3	21,7
	M	3 008,4	859,3	448,7	302,6	373,6	658,3	312,4	28,6	24,7
	A	2 827,6	804,6	456,6	272,8	334,5	646,0	262,7	26,7	23,6
	M	2 938,3	785,6	452,3	363,7	346,6	637,3	298,2	30,1	24,6
	J	2 945,2	781,2	488,5	300,1	330,2	669,3	319,9	29,6	26,4
	J	2 708,8	765,1	432,7	361,3	266,6	563,1	272,5	30,8	16,6
	A	2 166,9	648,7	281,1	229,4	291,6	446,3	227,0	19,8	23,0
	S	3 036,8	861,3	456,4	330,2	346,1	681,1	303,5	32,5	25,6
	O	3 200,2	883,1	494,8	356,2	358,0	740,8	302,7	35,2	29,4
	N	3 156,1	851,8	508,5	360,9	371,8	659,1	339,6	36,4	28,1
	D	3 131,5	846,2	513,4	355,4	365,9	693,4	299,6	33,4	24,0
extra (EUR-9)										
1975	I	6 877,3	2 280,5	1 170,5	902,1	286,1	819,9	1 273,0	16,2	129,1
	II	6 789,3	2 204,2	1 240,5	969,5	304,9	625,5	1 291,8	18,4	134,5
	III	6 021,9	1 975,5	989,7	968,3	234,9	514,0	1 202,8	18,6	118,2
	IV	6 706,8	2 039,1	1 205,5	938,9	278,4	631,4	1 454,7	19,6	139,2
1976	I	6 225,4	1 937,5	1 104,0	794,3	275,7	566,9	1 395,4	21,4	130,1
	II	7 055,2	2 163,9	1 240,7	936,7	347,5	681,1	1 502,9	21,2	161,3
	III	7 197,8	2 387,8	1 114,0	1 015,3	354,9	687,2	1 474,4	21,9	142,3
	IV	8 175,7	2 612,2	1 384,1	1 146,6	428,5	849,5	1 549,7	28,4	176,7
1975	J	2 245,4	772,1	405,5	362,4	68,5	168,1	432,4	6,6	29,9
	A	1 794,3	557,3	273,9	301,0	79,8	183,5	350,7	5,1	43,1
	S	1 980,7	646,5	304,4	306,6	86,6	159,9	422,8	6,9	46,9
	O	2 343,2	699,2	435,8	301,8	107,6	210,2	528,5	7,0	53,0
	N	2 124,6	684,2	374,3	294,0	85,8	203,7	430,3	6,5	45,8
	D	2 239,0	660,2	398,2	348,4	84,9	201,0	497,6	6,1	42,5
1976	J	1 896,0	600,2	349,1	240,2	81,6	174,6	408,7	6,2	35,3
	F	1 939,5	582,8	372,1	240,6	88,6	168,5	436,6	7,4	43,0
	M	2 387,1	756,7	383,3	307,7	105,5	223,3	549,3	7,7	53,5
	A	2 265,2	708,7	396,1	298,3	104,8	203,6	496,0	6,9	50,6
	M	2 357,1	748,3	406,5	327,2	111,7	224,2	477,8	7,1	54,5
	J	2 420,5	707,0	434,1	306,7	130,4	251,8	525,4	7,1	58,1
	J	2 441,5	777,2	422,6	371,3	111,6	225,2	491,0	8,1	34,5
	A	2 240,4	765,1	310,0	329,4	126,9	180,0	471,5	5,4	52,1
	S	2 540,1	846,5	391,8	319,9	116,4	279,2	520,1	8,5	57,7
	O	2 636,9	858,3	420,5	357,5	124,3	318,1	485,2	9,2	63,9
	N	2 680,3	879,0	448,1	375,1	161,6	222,9	524,0	9,2	60,4
	D	2 874,8	881,7	502,2	414,0	144,2	303,6	565,6	9,3	54,3

1) Les chiffres mensuels ne comprennent pas les données confidentielles.

import

value in Mio EUA

Period Période	EUR-9	Deutsch- land	France	Italia 1)	Nederland	Belg.-Lux.	United Kingdom	Ireland	Danmark	
8: MISCELLANEOUS MANUFACTURED ARTICLES										
intra (EUR-9)										
1975	I	3 073,4	872,2	570,1	147,9	592,5	466,5	306,3	51,2	66,6
	II	2 969,5	824,0	570,2	173,9	539,3	424,8	309,3	56,4	71,7
	III	3 131,1	929,9	597,1	172,9	556,3	458,0	282,9	58,5	75,4
	IV	3 386,5	939,4	674,5	191,2	640,6	459,3	318,9	70,8	91,8
1976	I	3 733,5	1 038,9	768,6	190,4	667,7	547,4	344,5	71,1	104,9
	II	3 669,0	933,1	791,2	216,6	675,9	531,4	346,8	71,3	102,7
	III	3 825,6	1 058,4	779,0	193,9	733,3	550,6	328,8	70,4	111,2
	IV	4 404,7	1 146,3	903,7	242,4	857,8	656,0	393,4	78,6	126,5
1975	J	1 084,6	333,5	226,2	64,9	175,5	136,7	105,4	19,9	22,7
	A	882,8	285,2	149,2	37,3	158,4	132,9	79,3	16,3	24,2
	S	1 149,3	311,2	223,7	72,7	223,6	168,9	99,3	22,3	27,6
	O	1 267,6	366,1	248,0	60,1	247,5	170,4	118,3	24,4	32,8
	N	1 049,1	284,4	207,4	63,4	202,0	130,6	105,2	25,5	30,6
	D	1 045,7	288,4	222,0	68,4	192,1	129,6	97,6	20,6	26,9
1976	J	1 022,6	299,4	215,2	54,4	175,8	138,3	94,0	17,6	27,7
	F	1 226,1	340,5	259,8	56,1	220,3	178,2	110,1	24,5	36,6
	M	1 475,4	400,8	293,5	78,7	272,1	212,8	147,9	28,9	40,7
	A	1 277,8	338,1	277,3	70,8	241,7	175,9	111,4	25,4	37,1
	M	1 176,0	294,7	250,2	78,0	218,7	160,6	118,0	24,7	31,3
	J	1 188,8	300,3	262,6	67,0	215,1	170,4	119,9	21,4	32,1
	J	1 240,1	360,1	264,2	71,1	218,1	153,8	116,9	23,4	32,4
	A	1 156,8	324,4	216,0	49,8	234,9	172,1	98,9	21,7	39,1
	S	1 418,6	374,1	303,2	72,8	280,3	204,4	117,2	25,6	40,8
	O	1 554,9	420,6	318,1	79,2	310,9	221,1	131,8	28,1	45,1
	N	1 419,3	370,4	288,4	78,8	274,2	195,8	139,4	28,6	43,6
	D	1 371,7	368,3	291,5	84,4	270,5	175,8	119,6	21,6	40,0
extra (EUR-9)										
1975	I	2 027,7	765,8	288,4	91,6	200,0	84,5	489,3	10,1	98,0
	II	2 125,3	784,0	305,8	116,2	192,4	84,1	534,4	11,0	97,4
	III	2 190,6	836,2	295,7	110,3	200,3	86,9	540,7	10,9	109,7
	IV	2 401,0	921,4	342,3	130,5	215,9	89,7	560,0	12,6	128,6
1976	I	2 669,0	1 027,2	382,7	130,9	243,5	106,7	619,0	13,8	145,2
	II	2 868,7	1 078,8	448,3	158,1	263,2	118,9	634,0	18,5	148,8
	III	2 984,5	1 191,8	415,5	149,2	293,8	123,1	641,0	17,5	152,6
	IV	3 219,5	1 264,9	480,8	187,1	322,0	126,2	657,3	16,7	164,5
1975	J	730,6	284,8	103,1	36,8	55,4	26,2	192,6	3,6	28,1
	A	635,8	246,2	78,3	19,6	65,2	26,8	161,1	3,1	35,4
	S	822,8	305,1	114,9	53,9	79,7	32,0	188,4	4,2	44,6
	O	892,6	355,2	117,4	42,7	82,4	32,8	210,7	4,4	47,1
	N	735,6	272,8	105,0	39,6	65,2	26,5	181,0	4,4	41,0
	D	774,7	294,0	121,2	48,7	68,3	29,5	171,1	3,8	38,1
1976	J	806,8	305,7	111,6	35,5	75,5	31,0	203,4	4,4	39,7
	F	836,5	327,3	122,9	41,8	73,0	33,4	183,6	4,4	50,2
	M	1 023,7	395,6	148,1	52,8	95,0	41,0	228,8	5,2	57,3
	A	962,1	374,5	150,5	46,5	91,5	38,9	202,0	6,0	52,1
	M	943,4	347,5	147,0	59,8	87,7	38,7	208,2	6,5	47,9
	J	962,1	356,5	148,9	50,6	84,1	39,3	229,8	5,8	47,2
	J	971,0	381,0	137,9	51,8	94,2	37,0	221,9	5,5	41,7
	A	913,7	369,3	116,1	42,2	91,3	40,7	197,5	5,3	51,2
	S	1 107,5	442,3	163,7	54,4	108,8	43,7	225,8	6,4	62,4
	O	1 121,1	460,3	159,5	64,8	106,6	42,1	220,0	5,9	61,9
	N	1 075,8	411,9	159,6	56,0	98,3	43,8	241,7	6,3	58,1
	D	1 028,5	393,4	158,6	66,3	117,3	38,0	204,0	4,6	46,3

1) The monthly figures do not include confidential data.

TAB. 7

ÉVOLUTION DU COMMERCE DE LA CE
par classes de produits

export

valeurs en Mio UCE

Period Période	EUR-9	Deutsch- land	France	Italia 1)	Nederland	Belg.-Lux.	United Kingdom	Ireland	Danmark	
8: ARTICLES MANUFACTURÉS DIVERS										
intra (EUR-9)										
1975	I	3 135,4	745,0	518,3	753,8	368,8	391,0	246,4	51,5	60,6
	II	2 908,0	730,3	472,4	592,6	362,1	377,8	255,3	52,2	65,4
	III	3 134,3	769,1	483,5	837,6	352,1	342,2	244,6	48,0	57,1
	IV	3 431,4	856,4	464,8	843,3	406,5	425,7	314,8	53,1	66,8
1976	I	3 732,7	973,4	555,9	916,7	414,6	435,8	307,0	59,2	69,9
	II	3 659,3	971,2	523,4	805,0	435,3	452,6	332,2	61,6	78,0
	III	3 881,5	1 055,6	490,5	1 055,8	403,7	417,3	325,5	57,9	75,2
	IV	4 426,7	1 171,6	530,1	1 089,8	551,1	541,9	388,2	66,8	87,2
1975	J	1 090,5	263,2	194,3	304,2	99,0	110,4	88,2	17,3	13,9
	A	880,4	210,6	111,5	269,3	97,6	88,4	71,7	12,4	19,0
	S	1 150,3	295,3	177,4	271,3	137,3	140,4	86,1	18,3	24,2
	O	1 256,2	328,2	186,9	295,7	138,3	153,0	106,4	20,7	27,2
	N	1 075,4	271,3	135,3	274,8	124,4	131,5	98,9	18,1	20,9
	D	1 075,2	257,0	142,4	276,7	116,5	139,8	109,4	14,6	18,8
	1976	J	1 064,7	259,5	164,6	281,7	121,2	118,9	82,0	18,6
F		1 216,7	329,0	187,8	301,3	119,7	136,5	99,4	20,0	23,1
M		1 432,1	387,0	203,6	332,6	155,8	180,8	125,5	20,7	26,2
A		1 239,3	343,4	186,6	260,3	137,9	158,0	109,6	20,4	23,2
M		1 207,7	321,8	157,9	289,1	137,9	144,0	110,5	21,1	25,5
J		1 199,0	306,0	179,0	267,3	138,0	150,0	111,7	19,9	27,2
J		1 288,8	333,9	187,5	389,7	103,6	122,6	113,2	22,0	16,4
A		1 108,8	318,2	120,5	298,5	118,1	116,4	100,2	14,2	22,6
S		1 459,9	404,2	188,3	364,9	162,1	176,6	115,8	22,2	25,8
O		1 536,7	424,7	193,5	389,1	164,3	195,9	119,8	22,6	26,8
N		1 423,3	391,0	165,9	350,8	171,2	164,6	130,4	23,3	25,9
D		1 389,9	357,5	173,3	349,9	157,8	174,6	133,6	20,4	22,8
extra (EUR-9)										
1975		I	2 301,6	670,7	415,8	415,4	108,5	84,8	486,4	10,6
	II	2 385,7	719,7	448,2	392,9	112,9	78,6	511,4	12,0	110,0
	III	2 470,3	740,0	417,0	480,8	91,5	73,5	546,9	11,3	109,4
	IV	2 698,6	788,5	459,2	526,4	122,4	89,5	570,3	12,0	130,4
1976	I	2 690,1	795,3	473,4	501,6	119,2	87,6	569,7	12,5	130,8
	II	2 930,7	868,1	535,3	539,2	124,2	91,1	610,1	13,8	148,7
	III	3 211,7	1 038,0	479,6	665,8	125,3	101,3	630,2	14,9	156,5
	IV	3 645,7	1 128,4	555,6	810,8	162,3	117,7	663,8	17,8	189,3
1975	J	901,9	255,2	172,8	195,2	31,5	22,3	195,1	4,7	25,2
	A	723,2	224,2	110,3	137,2	26,2	22,2	161,5	2,9	38,9
	S	846,3	260,6	133,6	151,2	33,7	26,5	191,7	3,8	45,3
	O	959,2	282,9	161,6	174,3	44,3	35,8	207,6	3,6	49,1
	N	834,4	246,1	136,8	162,3	39,5	23,7	179,2	4,0	42,8
	D	908,6	259,6	162,0	192,5	38,6	28,9	184,1	4,4	38,5
	1976	J	780,0	223,3	131,2	146,8	49,8	24,7	169,6	3,8
F		870,7	269,3	153,8	162,9	28,9	27,2	180,8	4,3	43,6
M		1 032,9	304,4	188,3	190,5	40,1	35,8	219,1	4,5	50,1
A		933,3	300,3	168,4	157,3	37,7	32,2	186,2	3,9	47,2
M		984,6	282,0	182,3	196,7	45,5	27,6	201,1	4,9	44,4
J		1 001,9	285,8	183,1	186,3	41,2	30,6	220,9	4,8	49,2
J		1 149,1	361,1	194,1	271,2	41,4	31,7	211,6	6,1	31,8
A		977,5	310,3	133,5	199,3	37,7	28,9	212,4	3,3	52,1
S		1 077,4	366,1	156,5	192,4	46,4	40,2	210,4	5,5	59,8
O		1 186,7	377,2	176,2	268,1	46,4	37,7	211,7	5,8	63,8
N		1 180,3	360,4	179,5	258,3	55,1	34,8	227,6	6,3	58,4
D		1 261,9	394,5	197,4	284,4	61,3	44,3	224,2	5,3	50,4

1) Les chiffres mensuels ne comprennent pas les données confidentielles.

import
INTRA (EUR-9)

CST	Products - Produits	1976	EUR-9 1)											
			EUR-9 1)	Deutschland	France	Italia	Nederland 1)	Belg.-Lux.	United Kingdom	Ireland	Danmark			
001	LIVE ANIMALS	1000 FUA	JAN	108205	12079	11621	62924	632	7644	10183	3044	78		
			FEB	89504	12428	9534	37690	474	8263	10634	3385	37		
			MAR	114718	18412	9924	61142	599	11867	9680	3024	70		
			APR	105473	15184	13477	52082	704	13172	8983	1852	69		
			MAY	88521	13576	16753	35255	771	11018	9404	1665	79		
			JUN	94849	14027	13008	42738	1104	10585	10186	1395	29		
			JUL	95095	13956	13553	46061	1153	9506	12893	1526	27		
			AUG	120264	17277	13756	68083	1446	8356	9406	1913	47		
			SEP	152999	14677	17600	94414	2290	9668	11692	2345	23		
			OCT	124783	15176	16798	63956	2347	9385	13969	3136	91		
			NOV	121588	14911	14641	64670	1867	10074	12110	3293	22		
			DEC	107091	12335	13072	62280	1287	8720	7754	1457	191		
		X	109507	14594	13722	57608	1221	9549	10414	2336	63			
		TONS	JAN	85379	10620	9649	40114	710	6709	12645	4892	40		
			FEB	64825	10654	7096	23867	528	7330	10905	4433	12		
			MAR	74875	14879	7261	36887	541	9983	10840	4348	34		
			APR	71701	11775	10193	30432	718	10057	10782	2695	49		
			MAY	65517	10454	14060	18102	761	9076	10663	2397	54		
			JUN	68648	11999	15660	22399	1109	8153	11636	1760	32		
			JUL	74977	12430	12006	37689	1134	8153	15020	1999	17		
			AUG	85014	14670	10950	38677	924	6167	11274	2330	22		
			SEP	100907	13217	12841	51669	1327	6371	12645	2821	16		
			OCT	91558	13901	12514	37246	1637	6400	16787	3957	17		
			NOV	90937	12305	11348	38665	1366	6691	16021	2903	11		
			DEC	80209	10476	9948	41452	1015	7039	8874	1370	35		
		X	80790	12254	10786	33942	981	7384	12341	3075	28			
		011	MEAT, FRESH, CHILLED OR FROZEN	1000 FUA	JAN	231329	70775	53738	74317	6141	11387	14843	88	40
FEB	222629				72271	43372	76127	7409	10683	12623	143	1		
MAR	261641				86708	43855	92771	10589	11119	15912	496	191		
APR	263090				91559	37466	9763	9763	12557	17862	130	34		
MAY	250469				81468	25949	71544	7546	11076	15020	503	150		
JUN	231016				86518	52023	57940	6646	12060	15538	157	134		
JUL	227510				72519	44492	79784	6351	7716	16323	257	68		
AUG	245726				95479	56417	61156	4887	10877	15217	234	63		
SEP	280960				82514	69638	88623	4170	11324	22773	260	648		
OCT	274272				84384	61739	78726	6542	11396	30714	1896	588		
NOV	294044				87454	64597	74551	7144	12618	37246	224	210		
DEC	261417				91325	54293	85633	7792	13179	31179	46	135		
X	254709			83552	54975	76297	7100	11382	20882	314	197			
TONS	JAN			144136	52605	30428	36775	3861	7963	12374	88	42		
	FEB			139258	51119	24994	40994	40994	10624	1377	137	63		
	MAR			157688	58835	24082	47487	6285	7859	12692	380	67		
	APR			149502	58135	28543	35100	5509	7983	13385	801	47		
	MAY			143998	53751	31782	32597	4420	7092	13907	405	44		
	JUN			138686	53060	27549	37929	5792	7434	13179	372	39		
	JUL			135086	49808	24132	37973	3604	5229	14047	254	39		
	AUG			140944	62138	27990	27965	2755	6651	13169	250	26		
	SEP			159220	53367	33769	40868	7401	7077	19190	340	268		
	OCT			161016	54988	25869	35488	3548	6898	24888	248	234		
	NOV			168814	56341	32942	39200	3987	7316	28649	278	101		
	DEC			168940	57972	28236	45817	4058	7810	24887	99	64		
X	150539			55519	29016	37631	4068	7229	16711	288	79			
012	MEAT ETC. OR FRO, SALTED OR SMOK.			1000 FUA	JAN	36126	1155	1873	66	4	340	32581	107	1
		FEB	32962		1295	1922	21	25	372	29269	154	1		
		MAR	33485		1468	1911	101	13	401	29847	172	3		
		APR	30462		1225	2336	29	59	519	25847	157	3		
		MAY	34158		1393	2503	24	28	460	29626	116	0		
		JUN	30256		1741	2427	28	28	588	25338	116	1		
		JUL	32426		1246	2313	28	28	588	25338	116	1		
		AUG	28973		1429	2363	4	34	565	24376	196	6		
		SEP	40114		1941	3175	43	60	758	33949	187	1		
		OCT	34046		1869	2985	36	54	604	28199	294	9		
		NOV	31243		1706	2386	38	50	667	25087	167	9		
		DEC	33223		1603	2601	40	35	527	28259	156	3		
		TONS	JAN	23491	479	502	18	1	102	22360	79	1		
			FEB	21105	565	506	10	10	89	19894	39	1		
			MAR	20939	539	520	21	3	89	19675	92	1		
			APR	20007	459	500	10	12	102	19825	98	1		
			MAY	23673	464	549	5	7	132	22467	82	2		
			JUN	20311	644	499	5	5	134	18939	84	1		
			JUL	22601	407	598	7	1	159	21345	186	1		
			AUG	20564	391	507	1	13	141	19378	136	1		
			SEP	28021	529	663	9	11	148	26532	134	1		
			OCT	23011	553	732	13	11	122	21470	209	2		
			NOV	23344	629	654	19	11	66	21706	174	2		
			DEC	25927	8785	735	18	11	112	19072	147	2		
		X	22305	511	580	11	8	112	20971	111	1			
		013	PREPARED OR PRESERVED MEAT	1000 FUA	JAN	24832	11679	2449	709	560	2443	6726	203	63
					FEB	37878	15473	3532	2080	756	2307	20401	150	37
MAR	40861				12937	3373	2091	917	2724	18479	326	65		
APR	38487				12782	2782	2070	884	2652	16411	419	93		
MAY	39290				11648	3258	1265	815	2625	19279	301	99		
JUN	41111				12020	4008	12659	7929	2859	18538	388	104		
JUL	38400				10292	3755	1175	693	2310	15689	427	59		
AUG	34751				12537	3742	393	845	3065	13710	401	58		
SEP	43912				13824	3613	1079	3050	3050	21094	189	129		
OCT	43134				13711	3926	1372	1026	3050	21094	249	116		
NOV	48634				17076	3917	1390	1403	20805	374	119	119		
DEC	47878				21562	3604	1902	1225	3728	16548	208	101		
X	39846			13400	3467	1241	908	2877	17562	303	87			
TONS	JAN			14203	6279	1159	373	327	1643	4294	138	41		
	FEB			21558	9919	1231	420	352	1480	12070	74	42		
	MAR			23491	14831	1466	1103	503	1771	10588	201	58		
	APR			20902	6621	1460	939	499	1487	9648	220	33		
	MAY			21390	9569	1367	536	476	1516	11316	177	33		
	JUN			22586	6165	1735	770	470	1391	11778	267	60		
	JUL			22880	5694	1957	568	417	1283	12706	230	37		
	AUG			18968	6370	1549	180	420	1685	8526	215	19		
	SEP			24757	6914	1522	472	526	1874	13264	140	45		
	OCT			24284	6603	1784	842	494	1879	12457	199	46		
	NOV			26633	8785	1707	636	650	1881	13574	266	34		
	DEC			25780	10196	1544	399	578	1832	11198	121	52		
X	22161			6775	1500	603	463	1644	10952	187	37			
022	MILK AND CREAM			1000 FUA	JAN	46992	5187	2946	20566	11768	3000	2302	259	664
		FEB	61423		5395	2904	31605	15230	3422	1952	356	559		
		MAR	78446		8700	5092	33039	22859	5780	1728	706	542		
		APR	79841		9378	1213	23620	20933	4687	4170	698	632		
		MAY	97613		28389	882	28373	26404	6764	5100	1086	610		
		JUN	94731		36699	1704	24599	18931	5924	5273	739	862		
		JUL	94099		37495	2143	22463	21424	3585	5694	652	649		
		AUG	45663		25642	973	18759	21859	4497	6498	477	797		
		SEP	68661		19066	2780	25886	14854	4497	13222	527	1207		
		OCT	84388		11480	5205	35234	22210	4844	411	1567	1207		
		NOV	77519		9644	2481	31676	24554	5842	1658	696	9		

import
EXTRA (EUR-9)

CST	Products - Produits	1976	EUR-9	Deutschland	France	Italia	Nederland	Belg.-Lux.	United Kingdom	Ireland	Danmark		
001	ANIMAUX VIVANTS	1000 UCE	JAN	30278	754	6336	20949	137	1456	622	1	21	
			FEB	44906	1312	25039	16293	299	1274	478	118	93	
			MAR	85733	1844	53544	28146	174	1542	420	24	46	
			AVR	32431	2138	4962	24396	120	610	51	9	46	
			MAI	32402	2139	5839	17408	217	518	109	10	162	
			JUN	23510	1589	9900	14268	161	748	793	15	36	
			JUL	20517	725	5367	12679	240	999	466	41	49	
			AOU	26079	521	5942	16023	154	1486	1087	65	107	
			SEP	35105	1672	9182	21657	133	1432	817	137	75	
			OCT	32861	1763	7690	20767	143	866	1458	122	52	
			NOV	33157	1798	7918	21350	321	1327	380	38	88	
			DEC	32871	1448	7918	18853	338	591	1737	88	78	
		X	35338	1480	12288	19399	203	1073	1485	52	57		
		TONNES	JAN	34943	794	6615	25282	173	1988	88	3	3	
			FEB	31582	1292	6917	21292	478	1643	43	15	34	
			MAR	48140	1792	9244	34875	218	1868	120	3	21	
			AVR	16386	1948	5258	28375	117	652	15	1	20	
			MAI	27096	2057	5684	18366	306	604	92	2	36	
			JUN	24699	1353	6410	15646	200	659	120	2	19	
			JUL	21557	591	5718	13626	274	1249	94	4	4	
			AOU	25754	431	6265	16858	186	1917	91	2	10	
			SEP	33982	1670	8481	21765	165	1808	79	4	12	
			OCT	21648	1639	8080	20049	176	141	56	1	4	
			NOV	35588	1750	8921	22925	291	1658	38	1	6	
DEC	30974		1236	8002	20470	347	829	72	1	4			
X	31831	1372	7136	21633	244	1356	72	3	14				
011	VIANOE FRAICHE, REFRIG., CONGEL.	1000 UCE	JAN	87251	10494	23698	14904	4718	4373	28724		340	
			FEB	89570	10842	24404	12625	4242	5147	31610		700	
			MAR	118264	12347	26381	24193	7791	6176	40733		1413	
			AVR	10948	13307	29310	25555	6579	6536	35163		1428	
			MAI	199651	12577	24011	20426	6356	6568	38648		1065	
			JUN	104436	11206	24491	14269	6628	6666	39840		1336	
			JUL	95270	17781	20727	17377	6384	4674	27234		1093	
			AOU	99877	20391	21593	12929	5691	7053	31259		961	
			SEP	123440	22329	34680	18677	6454	5659	34732		869	
			OCT	111869	27918	25454	24781	7486	7120	17848		1253	
			NOV	110197	1639	28746	16970	6931	6032	23844		2043	
			DEC	117366	29886	27039	19298	7379	7324	24391		2049	
		X	106430	17984	25428	18250	6312	6114	31130		1213		
		TONNES	JAN	78110	7774	18960	12276	5086	4307	29527		180	
			FEB	80673	7948	18644	11425	4238	4753	33315		349	
			MAR	105491	9513	20886	18773	7550	5404	42560		805	
			AVR	92907	10052	17896	15472	6654	5245	36940		627	
			MAI	162399	8948	18746	13968	5922	5251	3932		624	
			JUN	88662	8109	18633	9652	5976	5454	40185		653	
			JUL	75466	12039	15701	11127	5662	3875	26485		577	
			AOU	80761	12861	16432	9390	4976	4976	34473		514	
			SEP	96677	14310	16932	12713	5791	4716	34473		472	
			OCT	87308	17163	18571	18438	6734	6064	19420		718	
			NOV	85015	15487	21308	12201	5645	5112	24293		970	
DEC	89079		18221	19531	14619	6537	6027	23660		1063			
X	87774	11840	19056	13324	5875	5265	31786		627				
012	VIANOE ETC. SECHES, SALES, FUMES	1000 UCE	JAN	2414	40	7	13	1	22	2331			
			FEB	2577	42	3	16	46	72	2799			
			MAR	4072	64	1	7	1	80	3918			
			AVR	3581	26	26	2	13	138	3371			
			MAI	2373	26	4	31	40	33	2256		3	
			JUN	7297	17	5	10	57	62	2226			
			JUL	2010	41	1	33	1	1935				
			AOU	2106	28	3	1	48	59	1927			
			SEP	1675	46	11	59	126	1433				
			OCT	2762	46	9	9	73	2637				
			NOV	2280	41	9	15	14	2128				
			DEC	2049	56	17	5	40	1875				
		X	2553	39	8	22	70	2393					
		TONNES	JAN	1492	16	1	8	1	14	1453			
			FEB	1540	19	1	4	23	48	1453			
			MAR	2544	19	4	1	8	93	2212			
			AVR	2325	15	26	11	19	20	1362		6	
			MAI	1431	23	5	11	19	32	1594			
			JUN	1694	23	1	22	2	42	1254			
			JUL	1299	11	1	11	30	73	1233			
			AOU	1339	11	2	21	20	81	882			
			SEP	996	10	2	21	2	51	1558			
			OCT	1627	13	1	5	2	52	1186			
			NOV	1259	14	2	5	2	41	1078			
DEC	1161		13	1	8	11	47	1478		1			
X	1558	13	1	8	11	47	1478						
013	PREP. ET CONSERVES DE VIANOE	1000 UCE	JAN	16304	5012	392	107	1011	177	9550		55	
			FEB	18012	5199	206	767	1227	10189		14	99	
			MAR	25200	7268	684	2168	1076	145	13766		44	109
			AVR	19825	8272	569	1334	1135	192	8203		7	120
			MAI	27788	7739	7646	1394	1131	362	12334		6	95
			JUN	23444	7753	270	2455	863	89	11913		6	124
			JUL	27669	6692	893	1389	1063	323	17185		4	82
			AOU	26004	8001	676	1309	772	352	14864		3	83
			SEP	22053	7042	429	1739	1072	258	11880		2	23
			OCT	25270	7596	360	784	972	461	15070		4	67
			NOV	21635	8584	680	1780	841	105	9578		2	82
			DEC	27091	12941	552	1629	1770	360	10615		6	109
		X	23191	7607	552	1543	1080	220	12066				
		TONNES	JAN	9983	2930	139	63	634	108	6075		5	34
			FEB	11367	3768	101	257	600	192	6410		5	34
			MAR	16456	4645	130	1285	650	108	8375		16	68
			AVR	11151	4773	340	383	552	111	4943		30	50
			MAI	14042	4426	85	1245	740	196	7318		2	32
			JUN	12603	3990	103	839	423	60	7136		2	50
			JUL	15331	4097	244	361	614	167	9785		2	64
			AOU	14771	4616	245	684	499	244	8464		1	20
			SEP	13133	4149	495	564	430	170	7182		1	20
			OCT	14987	4610	166	391	626	215	5862		1	15
			NOV	12214	5024	349	546	541	59	5660		1	35
DEC	15254		6851	182	585	737	207	6647		2	44		
X	13358	4490	230	600	587	153	7255		2	41			
022	LAIT ET CREME DE LAIT	1000 UCE	JAN	181	18	12	27	2	121			1	
			FEB	146	29	21	8	9	60			8	
			MAR	209	21	62	8	18	42			6	
			AVR	119	22	27	20	6	2			1	
			MAI	327	16	28	5	11	227		1	18	
			JUN	442	116	52	5	1	262			5	
			JUL	248	190	27	27	3	31			10	
			AOU	248	161	12	27	3	31		6	42	
			SEP	249	95	23	13	23	39		29	27	
			OCT	97	11	25	37	8	1		1	15	
			NOV	227	18	14	19	18	13		1	3	
			DEC	93	23	15	19	13	1		1	12	
		X	215	60	37	16	7	77		5	12		
		TONNES	JAN	844	361	29	171	2	281			1	
			FEB	524	341	27	20	23	108			5	
			MAR	698	379	76	36	14	186		1	6	
			AVR	504	338	51	48	15	117		14	30	
			MAI	1197	388	36	17	12	658		1	6	
			JUN	1242	485	36	19	12	516			6	
			JUL	973	589	1	74	2	282		3	28	
			AOU	467	475	30	30	2	293		40	81	

import
INTRA (EUR-9)

CST	Products - Produits	1976	EUR-9 1)	Deutschland	France	Italia	Nederland 1)	Belg.-Lux.	United Kingdom	Ireland	Danmark	
023	BUTTER	1000 EUA	JAN	74761	2679	6607	11354	3543	7138	43231		209
			FEB	98740	4959	10197	12350	3163	9567	58237	39	718
			MAR	102339	4257	46673	14834	2693	14665	57234	89	417
			AVR	57154	11444	2978	7814	184	11490	22612	200	426
			MAI	61925	10877	3929	5586	184	8955	31438	550	360
			JUN	47571	11773	5141	2934	921	11786	34349	260	137
			JUL	62536	12581	5098	5079	891	11558	20709	124	56
			AUG	71591	11147	10423	9994	1019	5981	28744		273
			SEP	73726	5049	18791	12749	2038	11630	23227	242	64
			OCT	48396	2725	11723	10937	1607	14785	56358	697	78
			NOV	91811	2419	17281	9523	5215	17627	45467	201	145
			DEC	54424	4413	5640	9616	1714	10937	21518	439	247
		X	76757	7267	7707	9398	1931	12219	37260	237	145	
		TONS	JAN	43253	1256	3095	5458	2030	4066	27216		133
			FEB	56525	1904	4637	6736	1852	5202	36298	17	479
			MAR	58986	1852	2227	7493	1394	9288	35387	54	292
			AVR	28485	2413	1434	3627	118	4758	13612	91	235
			MAI	32041	4573	182	2302	127	1962	18667	342	550
			JUN	55561	4277	2246	1334	615	5046	21062	147	100
			JUL	30984	5165	2231	2299	861	7546	12675	65	40
			AUG	31591	4385	458	482	761	5005	1717		200
			SEP	30990	7057	7741	714	1159	5811	14036	146	657
			OCT	56404	932	4799	5299	898	8566	34606	450	53
			NOV	53712	988	5762	4773	2908	8908	30867	140	66
DEC	29576		1173	1763	4381	1762	5385	13111	131	211		
X	41547	3754	3519	4549	1149	6073	22932	145	164			
024	CHEESE AND CURD	1000 EUA	JAN	76211	31173	5945	18587	2187	6664	8248	62	345
			FEB	71716	36926	3799	18195	2082	10666	11018	152	375
			MAR	96790	31269	6927	28508	2872	12633	14359	167	260
			AVR	93245	33715	6517	20717	2093	5755	18861	281	302
			MAI	81497	29278	6139	18605	2016	10425	13823	380	331
			JUN	75459	3413	1434	19208	2444	5919	9249	164	541
			JUL	70692	26790	5621	20127	2494	5615	10056	284	201
			AUG	86949	33869	7526	22582	1893	7928	12719	156	285
			SEP	100617	30819	10456	26494	2113	8240	22031	159	345
			OCT	113957	3126	3198	31862	2452	10761	12955	164	541
			NOV	108499	42133	8512	27437	2017	10325	17031	367	484
			DEC	106470	38135	8939	30132	4484	9593	10655	346	646
		X	90774	32561	7348	23285	2529	10171	14310	228	363	
		TONS	JAN	39932	15427	3039	10220	1265	4674	5035	23	148
			FEB	40752	14592	3090	9232	1405	5161	6913	120	149
			MAR	51649	15059	3452	15901	1743	6069	8958	116	89
			AVR	49711	16979	3470	10709	1706	4456	12707	118	114
			MAI	41909	14131	2951	9141	1263	5087	8829	244	113
			JUN	39107	13538	3212	10120	1272	4377	6359	144	86
			JUL	37495	12925	2861	11036	1023	2557	6617	204	108
			AUG	44824	13670	3620	11838	1068	5214	8276	121	168
			SEP	52505	14772	4749	13709	989	3259	15262	99	100
			OCT	58249	16266	3844	16017	1156	4146	16427	120	274
			NOV	52759	18176	4785	17107	918	11921	14271	222	333
DEC	51326		16111	4752	14981	1906	6763	10643	264	566		
X	46592	15275	3471	12207	1341	4485	5955	157	151			
025	HIDE & EGGS	1000 EUA	JAN	17294	13273	1027	1319	480	344	684	110	37
			FEB	19288	15137	1065	1480	296	405	766	61	34
			MAR	25128	20288	872	1649	1086	562	572	74	25
			AVR	26409	22137	678	1488	645	488	657	42	45
			MAI	15986	14687	971	805	707	379	456	55	46
			JUN	17766	14027	865	1024	443	418	891	57	29
			JUL	19277	15757	1354	633	365	449	586	74	49
			AUG	20650	17447	1097	784	273	353	486	102	68
			SEP	21299	17576	1266	818	363	450	617	109	97
			OCT	23139	18197	1049	1080	756	370	562	105	100
			NOV	24593	20153	1730	1212	472	513	456	166	81
			DEC	26792	21824	2442	830	702	544	416	296	118
		X	21794	17737	1193	1139	483	449	621	104	61	
		TONS	JAN	20497	15954	1075	1335	765	361	918	154	35
			FEB	21199	16923	1097	1710	439	353	821	79	27
			MAR	28441	20476	684	2146	118	566	614	92	17
			AVR	25457	21574	520	1649	745	452	673	45	29
			MAI	23126	19443	614	787	416	420	850	60	34
			JUN	21908	17554	803	837	540	453	737	66	38
			JUL	23744	17244	1174	492	422	529	942	92	23
			AUG	20750	18756	1099	565	438	255	447	77	15
			SEP	20979	17944	1038	517	404	342	456	153	51
			OCT	22869	18895	1060	1243	717	742	353	154	51
			NOV	23062	19703	1629	1703	507	483	317	183	60
DEC	22974		18774	1432	459	798	515	337	265	66		
X	22584	17737	1793	1205	599	434	586	124	37			
031	FISH, FRESH & SIMPLY PRESERVED	1000 EUA	JAN	38923	11274	11091	4204	3397	4383	3379	163	600
			FEB	41487	13652	11012	5066	2935	4708	3209	235	970
			MAR	45666	10025	11562	9184	3593	6054	3853	233	847
			AVR	43315	11621	12148	6854	3428	5827	2679	193	585
			MAI	43731	13034	10513	5853	4813	2703	2674	159	895
			JUN	40343	7073	11640	7561	3576	5430	4388	191	1104
			JUL	43508	10715	10974	7629	4113	4254	5220	121	551
			AUG	46263	9162	12737	8760	4178	6034	3966	323	1159
			SEP	43967	17667	17667	4849	4849	4849	3526	102	102
			OCT	61135	10412	14859	8297	5443	8075	7261	214	1180
			NOV	51272	13595	14079	6581	4695	7575	3231	375	1141
			DEC	64869	23429	14556	7740	6317	8163	3312	194	858
		X	47956	13313	12579	7059	4128	6113	3556	220	909	
		TONS	JAN	57437	15582	15284	2758	9482	4780	6414	294	1337
			FEB	68921	20593	14341	3277	7216	6250	5062	394	2329
			MAR	53744	11765	13161	8666	3717	5717	6174	427	1022
			AVR	43694	13943	12939	5509	4316	4801	3061	236	910
			MAI	40054	13517	10873	3391	3536	4356	3000	245	1045
			JUN	39987	4003	9304	5270	4079	3637	2739	203	1739
			JUL	48992	12834	8886	4599	5059	3075	3354	166	820
			AUG	45723	10143	10311	6100	8545	4725	3034	546	2295
			SEP	62074	21547	13783	4147	10392	5138	3052	423	1611
			OCT	65881	23407	18955	4574	11175	6383	2772	373	1642
			NOV	54125	14619	15515	3754	8994	6644	2826	587	1385
DEC	60843		22127	14109	4233	10756	9088	3296	374	901		
X	50864	15535	12890	4690	7480	4950	3501	341	1488			
033	PREPARED PRESERVED FISH, CRUST.	1000 EUA	JAN	3109	2979	1410	958	474	933	653	320	91
			FEB	10877	3810	1663	2142	411	1560	872	264	155
			MAR	10886	2707	1710	1466	695	1754	1746	395	221
			AVR	9927	2551	1457	1114	876	1300	1124	342	158
			MAI	11373	2313	1061	1826	582	924	984	426	184
			JUN	9609	1790	1363	688	1169	1617	1373	225	136
			JUL	8039	2460	1035	1570	1244	1451	839	285	75
			AUG	11157	1389	1734	2790	1130	1564	1804	322	81
			SEP	11163	2388	1671	1671	1671	1671	1378	1378	1378
			OCT	12119	3572	1926	970	1621	2277	1231	251	281
			NOV	15101	3996	2318	2194	154				

import
EXTRA (EUR-9)

CST	Products - Produits	1976	EUR-9	Deutschland	France	Italia	Nederland	Belg.-Lux	United Kingdom	Ireland	Danmark
023	BFURRE	1000 UCE	JAN 19168	30	217	127	245	2554	15962	33	
		FEV 12701		396	15	1226	1808	9222	34		
		MAR 8057	5	234	142			7676			
		AVR 279		187	92						
		MAI 3463		120	58	1		3284			
		JUN 2514		101	30			2383			
		JUL 4821		229	136			4454		2	
		AOU 4132	41	160	8			8123			
		SEP 4363		159	152			4052			
		OCT 2923		192	106			2604			
		NOV 21329		242	85		21	21002			
		DEC 3517		50	34			35288			
	X 10289	6	203	84	123	345	9502		6		
	TONNES	JAN 21041	34	144	98	272	2762	17697	34		
	FEV 13912		272	12	1484	1939	10172	34			
	MAR 7663	2	165	123		1	7373				
	AVR 213		142	71			3292				
	MAI 3435		72	50	1		2431				
	JUN 2534		92	27			2431				
	JUL 4775		168	123			4483		1		
	AOU 8404	40	132	7			8225				
	SEP 4517		129	139			4249				
	OCT 3142		151	89		26	2876				
	NOV 23610		189	71			23350				
DEC 38799		160	48			38591					
X 11004	6	152	72	146	394	10228		6			
024	FROMAGE ET CAILLEBOTTE	1000 UCF	JAN 13737	2284	2008	6886	109	1577	820	2	51
		FEV 12846	2370	1965	5625	67	1758	924			137
		MAR 17607	7675	2268	7829	135	1866	2737			96
		AVR 12175	1836	245	5095	101	1910	699		3	86
		MAI 11808	2554	2026	4650	181	1542	776			79
		JUN 18018	2651	2150	5970	147	1454	5131			213
		JUL 17839	2699	1887	9029	56	123	2908			7
		AOU 15849	2704	2109	7393	90	1730	2221			101
		SEP 22649	3720	2546	12632	220	2285	1172			74
		OCT 19141	2056	2436	9288	223	1930	3141			67
		NOV 16311	3492	2573	6775	214	2250	902			180
		DEC 26504	4428	2942	6775	214	2250	8816		6	122
	X 17044	2747	2780	7407	149	1803	2521		2	136	
	TONNES	JAN 6115	960	723	2914	70	626	779	1	43	
	FEV 6020	1029	704	2517	33	687	901			149	
	MAR 9700	1128	810	3365	66	699	3160			72	
	AVR 5277	167	949	2269	44	721	502			74	
	MAI 5114	1056	1042	2081	143	593	613			34	
	JUN 11406	1114	739	2581	97	536	5708		1	630	
	JUL 9077	1170	653	3572	31	412	3043		2	194	
	AOU 7614	861	745	2915	53	624	2357			38	
	MAR 9311	1485	852	4822	134	817	237			27	
	SEP 9544	853	834	3728	120	695	3290			25	
	OCT 7079	1395	869	3005	112	778	829		3	87	
NOV 18107	1713	1001	3573	100	747	10927			45		
DEC 8659	1128	788	3109	81	659	2774		1	120		
TONNES	JAN 581	13	22	166	255	1	1			122	
FEV 918	118	25	411	242	262	2	34			87	
MAR 2173	356	19	979	286	368	3	3			163	
AVR 2724	301	16	1930	541	14	42				144	
MAI 3424	450	161	881	744	9	148				331	
JUN 3424	506	13	1622	872	3	180				227	
JUL 1116	330	11	420	170	17	81				97	
AOU 739	70	22	268	17	10	267				65	
SEP 1129	75	24	193	395	3	270				170	
OCT 1285	61	28	570	274	116	190				153	
NOV 944	98	125	145	42	15	70				126	
DEC 797	82	36	104	348	44	159				80	
X 1568	207	35	647	384	33	75				51	
025	OEUF D'OISEAUX	1000 UCE	JAN 695	56	112	338	99	16	2		72
		FEV 1015	146	118	466	13	16				58
		MAR 2715	285	111	1234	159	158	14			102
		AVR 2801	377	90	1970	257	47	31			99
		MAI 2383	354	197	1206	341	41	170			170
		JUN 2737	354	162	1622	423	15	105			110
		JUL 1107	274	56	593	67	3	64			50
		AOU 1296	218	106	745	55	55	130			35
		SEP 1251	242	132	373	166	30	179			126
		OCT 1602	214	125	897	116	29	96			129
		NOV 1496	258	122	695	261	39	41			80
		DEC 1424	315	93	552	210	44	159			51
	X 1657	252	111	905	193	41	75			90	
	TONNES	JAN 581	13	22	166	255	1	1			122
	FEV 918	118	25	411	242	262	2	34			87
	MAR 2173	356	19	979	286	368	3	3			163
	AVR 2724	301	16	1930	541	14	42				144
	MAI 3424	450	161	881	744	9	148				331
	JUN 3424	506	13	1622	872	3	180				227
	JUL 1116	330	11	420	170	17	81				97
	AOU 739	70	22	268	17	10	267				65
	SEP 1129	75	24	193	395	3	270				170
	OCT 1285	61	28	570	274	116	190				153
	NOV 944	98	125	145	42	15	70				126
DEC 797	82	36	104	348	44	142				72	
X 1568	207	35	647	384	33	117				142	
031	POISSONS FRAIS OU CONS.SIMPLE	1000 UCE	JAN 42397	7455	11203	8650	2061	1420	7670	6	3932
		FEV 43388	5999	9834	10307	1465	1267	9672			4845
		MAR 51877	5599	15060	14092	2076	1507	9137			4438
		AVR 42584	6226	12767	11561	1205	1498	6125		8	374
		MAI 46315	5456	14951	11977	1909	1608	5976		28	3976
		JUN 54002	5976	13781	12072	1387	1575	10681		23	8503
		JUL 52952	6731	14977	16386	2128	1871	6114		29	4616
		AOU 55736	5631	15978	14438	1822	2555	9037		51	6222
		SEP 7625	1878	1806	3477	310	1085	51			822
		OCT 75759	9954	18224	22916	2332	2598	10957		1	8777
		NOV 84999	11784	22515	27049	2702	2418	10645		24	7853
		DEC 83098	12771	21194	23876	4710	5940	10590		25	6683
	X 59223	7622	1579	16209	2269	2651	9077		9	6046	
	TONNES	JAN 41893	9771	6712	10346	812	732	6501	1	6617	
	FEV 45307	6237	5949	11348	858	564	8593		5	11860	
	MAR 51085	6460	8406	15580	1256	850	8145		6	10385	
	AVR 41992	6329	8815	13698	482	799	4814		6	7049	
	MAI 41745	4627	9281	11296	1100	1057	5859		38	8487	
	JUN 49515	6153	7615	11240	861	542	11058		7	12019	
	JUL 43382	7789	12120	1689	612	4896	5			8623	
	AOU 44714	4794	8140	10807	1384	1012	512			13213	
	SEP 59854	8537	9229	14707	1680	1453	5614		14	18626	
	OCT 59573	3862	9584	15841	1198	1313	7585			15190	
	NOV 67305	10229	11668	20600	1668	842	7138		6	15152	
DEC 63947	11276	8632	22704	2483	961	8323		24	9565		
X 50959	7646	4973	14191	1289	896	7022		9	11332		
037	PREP.,CONS.OE POISSONS,CRUST.	1000 UCE	JAN 26626	4265	4913	758	1873	30E7	1C123	151	1456
		FEV 26123	5569	5608	1522	1606	2549			249	1439
		MAR 34507	7776	8455	1293	2429	2828	10158			1366
		AVR 26777	4921	7601	11277	2003	38E2	6462			351
		MAI 22979	3899	5297	1099	1809	2458	6807			274
		JUN 24442	3509	6531	994	2054	2344	6704			189
		JUL 29612	4933	8195	989	1879	4465	5807			3285
		AOU 28961	3784	6877	1086	1796	2744	8728			76
		SEP 37625	4606	9128	1193	1542	3304	14281			65
		OCT 42421	6092	9227	1253	3199	2811	17618			266
		NOV 54456	5323	10284	1968	4449	4723	24454			727

import
INTRA (EUR-9)

CST	Products - Produits	1976	EUR-9 1)	Deutschland	France	Italia	Nederland 1)	Belg - Lux	United Kingdom	Ireland	Denmark	
041	WHEAT AND MESLIN	1000 EUA	JAN	35667	2719	281	2719	7407	8507	13369	660	
			FEB	42879	8743	224	2358	4776	6840	16873	2065	
			MAR	89473	34957	149	10723	11803	6076	23727	2032	13
			AVR	100545	36379		16595	9229	8343	28490	1091	418
			MAI	120575	39422	75	30784	11044	9218	27814	1994	224
			JUN	91597	11533	244	14228	11426	12358	38614	2778	16
			JUL	62908	5978	188	26594	6668	13443	9225	812	
			AOU	68235	22019	826	23955	5270	4380	11464	321	
			SEP	36199	19722	253	13354	3673	4375	18042	1820	6
			OCT	72097	24474	50	8622	9122	10641	18131	1109	
			NOV	68423	17661		15267	6386	7785	20386	938	
			DEC	69280	19764	8	17236	12709	5186	13116	1255	
		X	74289	20275	192	15203	8705	8513	19398	1407	57	
		1000 TONS	JAN	263	18	2	17	50	55	115	5	
			FEB	334	27	1	17	78	78	135	15	
			MAR	639	271	1	74	79	74	156	13	
			AVR	699	225		108	60	58	237	7	3
			MAI	791	235		185	70	58	226	14	1
			JUN	624	69		84	72	72	301	19	
			JUL	416	34	1	179	75	75	474	5	
			AOU	449	132	1	161	33	21	2	2	
			SEP	441	118	1	88	22	56	144	13	
			OCT	462	141		50	22	58	146	8	
			NOV	429	99		85	38	38	162	6	
DEC	429		110		102	76	30	102	8			
X	498	121	1	96	55	53	161	10				
042	RICE	1000 EUA	JAN	8402	1610	2807	2	648	903	2063	87	282
			FEB	12158	1744	3321	13	778	1567	4226	111	398
			MAR	10461	1995	3093	6	717	1019	3082	171	378
			AVR	8728	1825	3085		685	921	2781	65	261
			MAI	859	1935	3577		333	856	1419	65	261
			JUN	10899	1953	3637	21	960	806	3255	78	189
			JUL	8294	1695	3931	8	624	989	730	64	259
			AOU	29572	930	2465	8	680	949	3336	54	293
			SEP	7593	1574	5370	17	563	858	852	60	299
			OCT	7764	1439	4357	2	567	764	406	26	203
			NOV	10273	2379	4552		1668	588	689	63	334
			DEC	11134	1839	4592	26	789	947	281	79	440
		X	9503	1819	3545	8	789	915	2046	77	305	
		TONS	JAN	25672	3745	9159	2	1719	3533	6491	274	749
			FEB	48379	4330	11888	19	2080	4754	1391	358	1036
			MAR	33666	4733	10933	7	1996	4956	9631	550	861
			AVR	29392	4914	11201	1	1879	4383	6133	194	686
			MAI	2960	4944	11053		1751	2725	4275	222	784
			JUN	3303	4310	11082	39	2363	241	11135	275	479
			JUL	25861	4574	12513	4	1552	4202	2120	218	69
			AOU	28265	3779	8711	23	1755	3223	9991	141	642
			SEP	20817	3314	11172	23	1374	1878	907	82	871
			OCT	21183	2980	11717	3	1374	1468	907	82	332
			NOV	27322	5416	14048		3912	1150	1761	199	837
DEC	29557		4096	13074	41	2201	2617	6176	265	1086		
X	28514	4261	11613	13	1982	3188	6240	247	770			
043	BARLEY	1000 EUA	JAN	21077	6056	226	534	813	10368	3055	25	
			FEB	27380	8289	392	122	1819	13277	3010	407	64
			MAR	36106	15142	155	122	2377	14440	1576	901	483
			AVR	37496	10558	71	2405	3637	15738	2610	2309	168
			MAI	39662	14890	156	2916	2579	10100	7117	1536	368
			JUN	34738	14151	42	769	2189	16155	902	526	
			JUL	26979	9470	123	949	1920	14590	3312	406	179
			AOU	32756	20196	24	282	920	6711	3081	97	945
			SEP	37463	19901	63	646	1255	12500	2837	228	33
			OCT	47581	28302	63	712	1640	14248	3059	17	
			NOV	39749	21468	4	190	2028	1207	180	3	6
			DEC	43569	23090		6870	1532	10539	1393	126	199
		X	35328	15624	110	1518	1900	12561	2915	548	151	
		TONS	JAN	151059	41662	3339	5779	71797	27307	27307	118	1
			FEB	195527	57333	2022	919	12720	92775	26358	2947	453
			MAR	249119	103760	957	8895	17144	98019	13840	6426	79
			AVR	25358	70525	152	15228	25620	10373	23090	1366	1349
			MAI	278027	97402	1006	18673	17387	67151	61973	12049	2446
			JUN	229559	93313	268	4965	14307	104786	7767	4153	
			JUL	183828	35697	760	5939	12550	95536	28849	3272	1225
			AOU	207857	176722	125	1805	5976	44176	26849	6508	654
			SEP	226795	117122	290	3833	7320	22278	73767	1967	218
			OCT	283668	166331	317	902	9385	80647	25977	109	
			NOV	234538	122920	24	5862	11403	65750	24847	10	23
DEC	25653		135236		5064	9467	10720	10720	1012	64		
X	210370	97168	611	10404	12438	79568	24975	4181	1025			
044	MAIZE	1000 EUA	JAN	24010	6031	122	642	1782	9639	4970	795	29
			FEB	38560	1780	58	1156	2874	12738	1384	1657	483
			MAR	42822	11634	273	1298	6479	12649	7055	2477	947
			AVR	54272	13781	145	514	14104	13066	8223	3390	1029
			MAI	65873	16093	24	614	17811	12130	14460	4318	490
			JUN	49629	12739	9	494	12731	11645	859	839	267
			JUL	27395	5405	22	354	4560	8773	7588	570	123
			AOU	10477	2494	315	105	3348	3348	1035	162	
			SEP	6491	953	724	127	597	1876	2675	3	153
			OCT	8628	734	757		165	1825	3432	1695	220
			NOV	13845	1333	585	5747	130	3603	1384	901	162
			DEC	7737	3341	199	21	502	2066	1175	78	105
		X	29110	6811	499	914	5110	7915	6358	1480	344	
		TONS	JAN	167346	29375	806	3322	11536	67595	43281	6232	201
			FEB	267787	16927	344	6998	16917	73663	116798	12893	3247
			MAR	384909	69334	361	8725	4008	82004	59381	19398	6099
			AVR	369461	89745	154	3095	43406	78606	71347	26500	6607
			MAI	472052	105195	112	3778	122089	79136	124888	33471	3188
			JUN	346158	79491	42	2978	86759	95855	71624	6722	1687
			JUL	194488	35244	119	2178	31284	51776	63687	4410	769
			AOU	74367	16530	1186	536	22475	24210	24210	7603	1020
			SEP	47428	5836	5001	806	369	17329	22385	30	674
			OCT	67792	4298	390	1069	1669	14449	28723	12056	1308
			NOV	87083	35976	3679	16537	835	21452	11332	6308	965
DEC	31155		4739	300	22	1826	12047	6864	736	620		
X	220002	40576	1108	5703	33936	51491	53627	11367	2199			
045	OTHER CERFALS	1000 EUA	JAN	9902	1448	68	15	104	4852	2809	277	329
			FEB	10193	2180	230	11	324	1864	2817	2456	311
			MAR	7927	3548	77	55	342	1298	1667	897	39
			AVR	10787	3303	20	1	397	3143	1913	1380	30
			MAI	7769	3776	51	1	388	1941	1243	1327	42
			JUN	6944	1076	9	1	703	3211	742	32	270
			JUL	2958	824	21	2	184	697	320	621	289
			AOU	6899	3777	1	23	569	448	448	194	69
			SEP	10336	5971	59	10	112	2553	1240	122	369
			OCT	6135	2801	19	37	462	1973	734	16	93
			NOV	4485	1474	16	14	747	1363	628	222	21
			DEC	4951	1216	16	6	336	316	316	130	130
		X	7431	2599	50	15	348	2415	1221	626	166	
		TONS	JAN	78181	10630	750	61	672	36045	24051	2038	2435
			FEB	75565	19806	852	71	224	13618	25647	1524	

import
EXTRA (EUR-9)

CST	Products - Produits	1976	EUR-9	Deutschland	France	Italia	Nederland	Belg.-Lux.	United Kingdom	Ireland	Danmark				
041	FROMENT ET METEIL	1000 UCE	JAN	49996	2355	3802	10027	14822	4954	13380	656				
			FEB	30129	2913	4108	6623	5182	2188	8714	401				
			MAR	31749	4826	7292	21233	3165	21856	3165	21856	70	85		
			AVR	75172	5577	7514	22380	8468	20781	1891	25960	361	171		
			MAI	54988	5691	3877	8917	7681	1891	25960	426	545			
			JUN	100521	4772	2870	17494	9700	7853	35310	1023	1499			
			JUL	83349	8224	940	8046	20935	3631	38427	1954	62			
			AOU	49117	7496	8418	11033	10951	836	9601	473	309			
			SEP	76350	6446	2279	17087	16772	7055	25276	1428	7			
			OCT	63861	3974	6163	17045	10295	1737	24129	518				
			NOV	50238	1197	22403	16295	959	13783	1028					
			DEC	75009	14429	2805	18669	6970	731	36426	979				
			X	64173	5846	4272	15130	10287	3621	23973	776	268			
			042	RIZ	1000 TONNES	JAN	301	11	19	64	91	30	82	4	
						FEB	184	13	14	46	33	13	62	2	
						MAR	379	25	33	154	19	18	128		
						AVR	460	35	33	161	60	47	125	2	1
						MAI	334	31	61	60	11	11	124	2	3
						JUN	648	25	13	119	61	50	363	6	12
						JUL	540	39	5	75	142	25	238	11	5
AOU	4108	44				4	78	76	7	28					
SEP	4619	36				11	116	125	46	157	8				
OCT	430	20				32	124	72	11	169	3				
NOV	353	18				15	161	55	5	98	6				
DEC	567	11				16	140	58	2	28	7				
X	417	33				21	108	70	22	156	4	2			
043	ORGE	1000 UCE				JAN	16934	4168	1971	1	5155	2837	2664	1	37
						FEB	11168	1252	2075	1	3925	1185	2592	29	129
						MAR	19521	3825	2666	1506	4922	2688	3785	31	108
						AVR	18461	2938	2321	3911	3547	2951	2708	2	82
						MAI	16727	4099	2800	712	4859	580	3515	8	154
						JUN	13866	2328	2814	1046	5738	1026	5238	6	62
						JUL	10840	1611	1275	1304	2923	1935	2648	20	100
			AOU	13440	2990	2150	692	4160	355	2648	4	455			
			SEP	14497	1860	3185	891	4565	1304	2581	10	68			
			OCT	10354	4054	3044	879	4806	1842	1922	20	64			
			NOV	13973	2497	3676	96	4458	970	2146	12	118			
			DEC	18207	5330	3919	4	5282	1100	2493	58	58			
			X	15367	3319	2657	862	4493	1566	2335	15	120			
			044	MAIS	1000 UCE	JAN	60643	13681	4961	2	22072	12272	6586	2	69
						FEB	38109	10857	4387	2	14697	5884	1890	127	266
						MAR	75925	15170	5609	819	21609	13159	15156	70	277
						AVR	73290	10165	4766	22435	4007	13013	8747	6	150
						MAI	57146	12467	5595	4012	20280	2271	11792	12	9
						JUN	51185	8294	5229	5728	22813	4392	4603	9	118
						JUL	4189	5180	3364	7046	1026	1052	2577	3	479
AOU	54445	10870				4741	4159	12255	2628	9456	21	1315			
SEP	50489	5885				6041	4959	16266	8198	8920	80	131			
OCT	51659	14515				5577	1023	16738	7186	6456	42	22			
NOV	48651	8851				6587	57	16499	1629	5029	22	505			
DEC	56873	16131				8458	17	20164	4618	7347	106	106			
X	54970	10818				5410	4844	18218	7626	7663	33	358			
045	AUTRES CEREALES	1000 UCE				JAN	13184	6468	9	5685	387	422	1	212	
						FEB	12653	3839	173	2559	127	3267	2051		637
						MAR	28217	7761	1898	9337	425	8023	8245	19	754
						AVR	33397	4345	1387	9766	926	6234	5025		3910
						MAI	49938	6815	529	2303	721	5025	4708	490	4240
						JUN	37433	9255	616	13418	5696	4708	490	3240	
						JUL	17161	807	834	10658	1860	777	1110	587	
			AOU	22133	13788	625	6229	8065	1833	1946		5482			
			SEP	36180	6834	865	8065	1833	1946	2741		43			
			OCT	24635	7112	143	9770	1924	2407	1839		1360			
			NOV	50287	11277	2599	9858	2320	5049	11218		3966			
			DEC	59478	26637	306	15098	6354	4732	5029		2762			
			X	31225	8638	760	10320	1329	445	3539	87	1338			
			046	MAIS	1000 UCE	JAN	106467	47501	40	50075	3673	3266	15221	3	1910
						FEB	98875	28890	1060	24820	10760	2016	5648	92	5648
						MAR	222576	4933	12781	89894	3987	60061	63989	3	6428
						AVR	263243	28998	8850	83448	47075	63989	43349		30882
						MAI	309319	34927	3375	188817	5470	40928	40928		32381
						JUN	28754	29615	10562	10562	42963	40928	3803	3803	22350
						JUL	132694	8472	5283	82487	15215	6452	9727	4009	3850
AOU	164817	99274				3880	51148	7447	3068	7447					
SEP	267617	50957				6580	6580	13499	78429	22531		36525			
OCT	181771	7721				959	7721	13499	78429	22531		8468			
NOV	376959	74173				19644	79346	18446	63724	85865		31741			
DEC	451754	701590				1336	120178	45188	33861	39896		9207			
X	239134	61787				5099	84846	10063	32062	28830	659	15790			
047	MAIS	1000 UCE				JAN	141191	39954	4832	16442	42321	7579	25446	2125	2992
						FEB	86124	18274	2730	16614	23984	7760	13095	666	3001
						MAR	117059	2390	3287	44267	30980	5648	23139	2399	2399
						AVR	118610	17882	28467	42907	27070	47920	27653	1069	1885
						MAI	145452	24734	3980	51505	23306	6468	31301	661	3497
						JUN	119141	19306	7921	38149	29784	1940	18419	293	3329
						JUL	184033	21559	6969	29634	59105	4022	48574	188	2657
			AOU	23453	66151	19890	51936	51933	17523	23233	1542	397			
			SEP	268935	32212	19501	79805	71037	24642	33812	3826	4100			
			OCT	235930	47065	21571	46571	52025	24726	36613	2789	3670			
			NOV	260184	51763	18517	44737	56058	48197	40928	40928	40928			
			DEC	226116	46640	15127	39811	6751	18204	34785	1568	3210			
			X	179705	34219	10481	44280	42929	12680	30055	1812	3249			
			048	MAIS	1000 UCE	JAN	1227234	331786	30706	133289	399823	70779	223173	16830	20847
						FEB	768157	157478	20711	151419	227857	69404	116067	9358	19862
						MAR	1195429	202326	20747	406796	287311	44173	206274	11399	16403
						AVR	1040972	146180	17107	379404	247203	5788	29495	8326	12500
						MAI	1228932	202301	28467	42907	21673	47920	27653	5267	22350
						JUN	576863	143019	56838	319214	261520	16587	15520	2494	21471
						JUL	1483112	165356	49289	481325	325751	30953	404417	9736	16285
AOU	1858122	593606				146499	432904	427030	130617	18288	14449	24730			
SEP	2164947	735491				142472	638935	591715	155641	282019	2597	26251			
OCT	1885906	332336				163568	386215	444723	201125	315308	20325	23305			
NOV	2162217	390512				137937	375364	506449	271252	421435	28933	29935			
DEC	1984331	365844				104339	356025	644817	160171	320346	11365	21425			
X	1498263	264529				76553	376237	321778	103701	260775	13504	21196			
049	MAIS	1000 UCE				JAN	227457	2965	359	888	10725	5574	1325	194	227
						FEB	24606	4934	976	398	10023	6240	536	217	1282
						MAR	25634	4847	1130	2034	11124	3095	3987	1373	734
						AVR	9207	1457	575	833	3963	235	1123	317	704
						MAI	11850	1058	168	1047	1688	5862	1210	233	584
						JUN	10103	2224	300	772	2168	1546	2616	1546	48
						JUL	17722	1113	308	91	5713	2054	5819	1153	199
			AOU	32492	19436	534	779	10580	5955	3322	936	106			
			SEP	73627	11286	653	1047	8133	9753	3862	2093	800			
			OCT	41819	7544	755	25								

import
INTRA (EUR-9)

CST	Products - Produits	1976	EUR 9 ¹⁾	Deutschland	France	Italia	Nederland ¹⁾	Belg - Lux	United Kingdom	Ireland	Danmark	
046	MEAL AND FLOUR OF WHEAT 1000 FUA	JAN	2512	1477	495	5	84	325	21	49	56	
		FEB	2947	1637	550	9	149	353	25	71	73	
		MAR	3632	2132	675	9	168	392	95	66	93	
		APR	3038	1978	594	6	78	247	14	64	63	
		MAY	3350	2078	646	22	137	395	61	80	37	
		JUN	2717	1647	473	10	129	302	102	47	47	
		JUL	3104	1862	493	10	111	476	63	84	45	
		AUG	2849	2004	347	5	43	299	12	36	86	
		SEP	3641	2391	381	1	128	565	22	78	86	
		OCT	3753	2381	419	6	151	615	16	87	78	
		NOV	3824	2537	388	9	167	509	67	87	58	
		DEC	3541	2246	354	5	170	533	70	113	23	
		X	3234	2074	484	8	130	408	40	76	64	
		TONS	JAN	10320	6118	1677	20	387	1625	87	232	175
			FEB	10775	6160	1852	40	866	1487	95	315	236
			MAR	14175	8101	2234	40	697	1655	838	284	286
			APR	11531	7584	2040	35	353	1002	64	296	192
			MAY	12984	7722	2200	85	581	1394	464	369	169
			JUN	9970	6039	1499	40	502	1253	70	417	139
			JUL	11919	6990	1657	40	466	176	458	369	144
			AUG	10704	7458	1140	20	434	1253	54	174	170
			SEP	13677	9960	1208	40	490	2231	95	337	255
			OCT	14005	8932	1338	22	659	2725	70	425	235
			NOV	14005	9054	1238	25	676	1979	479	370	179
DEC	13111		8064	1176	21	723	2039	473	474	141		
X	12722	7557	1607	29	548	1677	271	339	193			
047	MEAL & FLOUR OF OTHER CEREALS 1000 FUA	JAN	2194	54	340	49	495	153	62	199	842	
		FEB	2278	76	332	33	341	203	78	263	952	
		MAR	2432	61	308	26	266	238	172	152	1218	
		APR	2195	61	290	16	243	174	73	129	1218	
		MAY	2697	57	490	10	217	240	240	627	995	
		JUN	1875	43	661	20	295	229	200	34	394	
		JUL	1786	57	724	2	205	185	68	450	486	
		AUG	1381	79	578	6	454	255	112	71	92	
		SEP	2400	106	555	10	234	188	169	29	1109	
		OCT	2462	153	518	26	270	205	121	42	1127	
		NOV	2466	160	497	23	176	214	111	26	1285	
		DEC	2017	89	486	13	272	272	142	24	881	
		X	2275	75	485	20	289	217	112	126	952	
		TONS	JAN	12721	289	1699	195	2772	931	471	1431	4933
			FEB	13491	400	1619	128	1900	1220	607	1913	5895
			MAR	14100	323	1467	72	1466	1373	1530	1055	6813
			APR	12510	311	1889	83	1192	1146	420	696	6964
			MAY	1519	23	2354	14	146	160	462	485	428
			JUN	10374	191	3340	27	1565	1336	1616	165	2134
			JUL	9540	266	3730	2	1459	1047	546	68	2442
			AUG	12850	331	2743	30	2426	1218	807	86	450
			SEP	12923	430	262	18	1231	988	1821	235	235
			OCT	12923	689	2504	29	1412	1065	1051	240	5933
			NOV	12779	264	2302	85	941	1361	914	92	6820
DEC	10656		406	2437	57	1043	1452	1126	118	4106		
X	12571	350	2526	56	1542	1208	911	898	5210			
048	PREPS. OF CEREAL, FLOUR, STARCHES 1000 FUA	JAN	28486	7469	7221	2221	1779	5912	1734	1333	817	
		FEB	33145	9288	8536	1831	1967	6489	2445	1711	1036	
		MAR	39195	11500	8613	3920	2665	6668	2862	1645	1097	
		APR	36215	11244	8798	3199	2375	5351	2810	1515	923	
		MAY	37665	10557	8641	3854	2968	6560	3150	1359	776	
		JUN	36471	11162	7877	3083	2909	6590	3586	1204	885	
		JUL	3052	9739	6475	2976	2429	4857	2429	1655	992	
		AUG	33174	13203	6488	2300	2135	4104	2200	1633	1107	
		SEP	41763	15553	10025	2594	2151	6165	2766	1549	914	
		OCT	46837	15477	11555	2620	1754	6711	3779	1821	1181	
		NOV	44081	15590	9969	2587	2832	6381	3618	2044	1060	
		DEC	41714	14607	9609	2623	1682	5806	3011	1582	794	
		X	37477	12106	8613	2817	2551	5938	2867	1624	963	
		TONS	JAN	52610	13848	9011	2903	3854	14455	4788	1532	2221
			FEB	67343	18588	9995	3790	3853	18662	8254	2085	2175
			MAR	71346	20513	11136	7681	4817	13748	9328	1847	2233
			APR	66187	21189	10708	5429	4748	11900	6590	1553	1097
			MAY	68854	19346	10856	5953	5463	14949	9959	1631	1128
			JUN	70183	20283	9749	6824	3587	15946	10737	1685	1372
			JUL	61537	19376	9626	7445	3745	5681	5681	1321	1321
			AUG	55630	24318	8276	4921	3487	6332	4250	1734	1330
			SEP	64722	26531	12565	4289	3841	5565	4926	1790	1790
			OCT	71695	28403	13042	3007	7253	7060	8959	2466	1464
			NOV	72618	31245	12172	3042	4923	9235	9029	2658	1818
DEC	71355		28813	11343	3072	5996	6715	7646	1818	1228		
X	65474	22718	10707	4946	4617	11742	7691	1902	1551			
051	FRUIT, FRESH, NUTS EXCL. OIL NUTS 1000 FUA	JAN	36450	16296	4582	211	2297	2911	9242	611	300	
		FEB	39324	16448	5378	308	2023	3647	10345	642	513	
		MAR	46876	19715	6564	222	2855	4269	11350	1040	861	
		APR	51537	26978	6079	222	1856	4377	5980	891	1164	
		MAY	78903	44465	4697	104	3268	4173	10459	7458	3783	
		JUN	66308	54568	5224	104	5707	8348	9815	475	2017	
		JUL	110195	60052	6962	16	11801	13113	15771	613	1867	
		AUG	105823	63316	4383	190	6716	10930	17351	716	2221	
		SEP	12346	44336	5243	423	5448	9045	13411	618	618	
		OCT	67101	35284	8937	574	4954	7861	8165	636	690	
		NOV	55731	28583	8645	478	2917	7658	5995	1049	649	
		DEC	44158	31981	4403	798	3797	4136	8073	480	480	
		X	56913	36849	5923	305	4472	6590	1094	686	1074	
		TONS	JAN	136299	68716	15026	1930	9799	5324	27936	2349	1129
			FEB	151818	71021	18436	3471	10089	11400	2308	2326	2337
			MAR	182196	85947	23654	3415	13214	12134	35964	4139	3729
			APR	161448	77132	18557	3817	7816	12152	34100	3540	4334
			MAY	165766	94470	15010	2987	10507	8030	32600	2911	3191
			JUN	175696	106571	10579	1759	11903	13202	25823	1978	3183
			JUL	300994	193283	22043	295	29277	29062	25880	1733	5422
			AUG	332239	217045	17319	165	20118	31027	37190	2047	7328
			SEP	251775	150807	13308	945	19770	27186	35151	2478	2091
			OCT	201006	109835	20371	1195	20343	19273	24889	2788	2893
			NOV	154807	94146	19830	868	8915	13124	22372	2407	3145
DEC	128434		65993	11606	1015	10930	5925	24174	2058	1735		
X	195527	109747	17145	1822	14392	16320	30130	2563	3410			
052	FRUIT, DRIED OR DEHYDRATED 1000 FUA	JAN	656	239	1	4	176	41	232	10	3	
		FEB	659	152	1	1	138	33	312	10	13	
		MAR	627	249	6	1	143	27	256	1	16	
		APR	513	224	1	1	144	22	240	1	15	
		MAY	753	277	1	14	217	17	252	6	15	
		JUN	704	252	1	7	120	18	268	2	46	
		JUL	346	117	1	7	102	17	132	2	6	
		AUG	418	93	1	1	169	34	63	13	6	
		SEP	1049	532	1	6	182	60	259	1	17	
		OCT	1733	242	27	104	436	95	772	13	44	
		NOV	1547	308	143	163	328	30	170	13	44	
		DEC	1742	417	71	191	289	29	609	27	48	
		X	906	254	16	41	203	62	303	8	20	
		TONS	JAN	618	167	1	18	198	62	170	2	8
			FEB	628	130							

import
EXTRA (EUR-9)

CST	Products Produits	1976	EUR-9	Deutschland	France	Italia	Nederland	Belg.-Lux.	United Kingdom	Ireland	Danmark		
046	SEMIOULE ET FARINE DE FROMENT 1000 UCE	JAN	182	9	106	7	57					3	
		FEB	78	8		6	36					3	
		MAR	72	5		13	38		2	23		2	
		AVR	55	4		6	39		1	5			
		MAI	99	2	1	15	70						
		JUN	47	3		15	20			10		1	
		JUL	55	4		15	34					2	
		AOU	44	6		2	35					1	
		SEP	89	6		23	50						
		NOV	50	3		9	40			1	9		
		DEC	116	11	3	6	34			1	5		
		X	73	5	9	17	74			1	8		
	TONNES		JAN	1264	23	992	27	217					6
		FEB	284	18		143	26	143	2	91		4	
		MAR	255	12		78	24	124		58			
		AVR	180	9		25	127	1	1	18			
		MAI	399	4	6	94	266	1		28		3	
		JUN	147	1	1	30	78			36		5	
		JUL	209	1		80	118						
		AOU	160	15		9	133				2		
		SEP	333	16		110	180		1			26	
		NOV	274	6		48	138		1	36		1	
		DEC	424	27	6	77	291		4	21		5	
		X	339	12	84	51	162		1	14		5	
047	SEMIOULE ET FARINE AUT. CEREALES 1000 UCE	JAN	41	10	14	1	2			9	5		
		FEB	38	1	6	18				6	6		
		MAR	23	8						7			
		AVR	32	1		2			10	6		1	
		MAI	36	17	10	2				6			
		JUN	13	4	8	3			2	3		1	
		JUL	30	10	8	5	2			3		2	
		AOU	16	8	1	1				1		2	
		SEP	25	9	5					5	3	5	
		NOV	7	1	4					1	3	1	
		DEC	39	8	3					2	2		
		X	29	5	5	2				2	5		
	TONNES		JAN	95	18	33	2	3		7	33		
		FEB	81	1	9	25				7	39	1	
		MAR	58	16	2					5	32	1	
		AVR	125	16	8	2			23	5	62		
		MAI	69	32	19					15	2		
		JUN	26	9	2				3	2	6	1	
		JUL	60	19	12	2				7	15		
		AOU	36	14	5	1			1	1	13		
		SEP	103	10	6				23	1	32	20	
		NOV	80	2						1	62		
		DEC	6	2	3				2	1	2	20	
		X	117	16	10	3			7	3	5	4	
048	PREP. DE CEREALES, FARINES, FECUL. 1000 UCE	JAN	5976	1358	1345	274	526	150	1763	24	536		
		FEB	7015	1514	2396	179	288	316	1725	15	679		
		MAR	7614	1527	1627	629	280	629	2253	25	932		
		AVR	5849	1412	402	589	289	589	1907	29	564		
		MAI	6216	1479	322	449	499	260	1939	58	1210		
		JUN	6417	1606	679	402	725	402	1660	73	821		
		JUL	5511	1333	398	598	798	302	1577	103	621		
		AOU	3902	1107	352	339	539	239	786	4	536		
		SEP	5990	1044	330	562	1809	321	1122	65	737		
		NOV	5682	1496	527	646	1123	234	1032	30	504		
		DEC	6760	1422	846	836	1123	360	1612	9	1098		
		X	8741	2730	742	1277	1332	560	1770	12	518		
	TONNES		JAN	12885	5179	1386	478	1414	383	3285	18	742	
		FEB	13250	5554	1817	312	1145	1137	2336	23	926		
		MAR	12159	3263	1526	1344	1408	885	2917	19	798		
		AVR	10727	3741	448	1035	1425	615	2805	34	624		
		MAI	14531	3256	333	678	1462	633	4918	49	4003		
		JUN	13877	4786	567	776	1737	1079	3999	64	870		
		JUL	11263	3444	404	855	1738	926	3185	9	702		
		AOU	1618	1682	314	448	577	608	1161	5	582		
		SEP	14437	1577	370	808	10098	980	1807	50	1018		
		NOV	11442	3204	453	968	3830	645	1665	23	654		
		DEC	13610	3190	539	1031	2484	1103	2575	11	2677		
		X	15980	4989	740	1559	1599	1139	3700	11	1960		
	X	13270	3891	750	858	2851	845	2863	26	1187			
051	FRUITS FRAIS, NOIX NON OLEAGIN. 1000 UCE	JAN	197041	62375	65378	7167	16521	8468	32445	1496	3191		
		FEB	153923	43116	51363	4612	12874	7049	25590	1669	2820		
		MAR	191577	61718	58723	8803	15450	9096	33466	1180	3141		
		AVR	201459	56002	61725	9722	19832	9375	38337	1728	4434		
		MAI	178555	39517	53480	9514	18396	10803	42667	1788	3650		
		JUN	190085	57570	40815	15804	14028	13021	41028	2129	3389		
		JUL	176890	65744	27407	10851	17561	10651	40071	1848	2457		
		AOU	115455	38706	20003	5924	12467	2349	31262	1519	2225		
		SEP	193392	33156	24903	6040	5042	4442	26262	1350	2150		
		NOV	139483	27985	30346	8714	12885	5681	26433	1230	2999		
		DEC	220192	84569	65356	8695	17208	5978	48437	1100	4851		
		X	237518	76388	91517	13535	20968	4767	29878	930	4535		
	TONNES		JAN	657988	214691	189178	19527	59303	29770	128210	6281	11068	
		FEB	554942	161212	166316	16749	51325	31265	116645	7384	10067		
		MAR	632448	709548	190304	33082	61204	35176	105014	4598	9322		
		AVR	697952	153999	174896	31729	64035	31706	113320	7143	11624		
		MAI	522726	127934	157264	28265	58971	33422	121228	5938	9724		
		JUN	551644	166295	111003	48744	52433	39720	116604	7211	9633		
		JUL	511562	19221	95493	33522	55954	31075	109441	5838	7318		
		AOU	344280	102483	61346	20838	44958	13391	89590	5830	5853		
		SEP	339206	93815	73622	29308	35633	16194	75273	5417	5764		
		NOV	407296	170919	78311	27880	43213	17892	58510	4762	6569		
		DEC	610778	229677	17432	25131	52420	32372	82793	4303	11960		
		X	711270	244598	220682	36275	64427	31932	95443	3700	14313		
	X	538554	169624	140971	29229	53658	28773	101171	5700	9433			
052	FRUITS SECHEES OU DESHYDRATES 1000 UCE	JAN	13746	2613	1980	3420	1071	555	3467	11	625		
		FEB	8534	1933	2021	252	718	495	2555	283	327		
		MAR	12661	2716	2068	658	1922	508	4664	337	368		
		AVR	19479	1988	1112	1037	1266	485	3988	86	447		
		MAI	11984	2194	890	1180	1139	581	6478	392	454		
		JUN	1542	3096	875	560	1195	320	5321	215	260		
		JUL	17009	2384	750	726	1328	264	16269	987	301		
		AOU	14423	1116	707	664	961	346	8054	234	301		
		SEP	1863	5276	1295	1235	1836	322	7438	774	477		
		NOV	21351	6828	4103	1876	1760	585	4214	647	1336		
		DEC	24241	6349	4926	3619	1603	960	6861	146	1659		
		X	23728	3231	2821	2866	3331	338	6286	136	1392		
	TONNES		JAN	23085	4538	3080	6055	1701	781	6242	20	668	
		FEB	14647	3172	3562	1344	1360	725	4933	504	582		
		MAR	22106	3547	3406	1087	3269	747	8991	817	442		
		AVR	18967	3219	1806	2253	2201	689	8122	149	527		
		MAI	11364	3317	1420	2122	1906	563	10702	779	555		
		JUN	24867	2998	1770	2170	2134	511	18337	392	328		
		JUL	30920	3945	1288	1118	2451	370	19322	2070	336		
		AOU	25504	5320	1101	1133	1669	432	15084	420	338		
		SEP	32709	7134	1711	2413	1219	430	13567	1644	580		
		NOV	32344	10604	5810	1886	2963	480	6580	1342	1392		
		DEC	34648	9374	3671	5727	2539	1184	10324	204	1624		
		X	30399	6976									

import
INTRA (EUR-9)

CST	Products - Produits	1976	EUR-9									
			EUR-9 1)	Deutschland	France	Italia	Nederland 1)	Belg.-Lux	United Kingdom	Ireland	Danmark	
053	1000 EUA PREPARED OR PRESERVED FRUIT	JAN	24557	13373	3467	398	1967	2236	2452	257	477	
		FEB	25610	12912	4240	351	2041	2598	2577	337	354	
		MAR	32341	16969	4369	457	3022	4055	2557	333	508	
		AVR	30719	15158	4741	495	2932	3304	3139	413	537	
		MAI	30066	14712	3665	278	3033	3442	4205	336	422	
		JUN	27695	13928	3897	361	2597	3745	4235	354	494	
		JUL	35282	19884	4045	402	3931	3850	2193	470	507	
		AUG	36969	20423	4452	299	4659	3849	2245	386	656	
		SEP	35899	17468	6100	516	3561	4173	3071	352	659	
		OCT	38847	18847	7832	435	4567	3493	2512	433	723	
		NOV	34587	15894	7232	349	3652	4242	2224	387	602	
		DEC	33679	15818	6032	693	3860	3024	3564	327	361	
		X	32128	16267	4948	418	3316	3535	2755	366	523	
		TONS	JAN	46503	27336	4488	437	4415	4216	4473	383	754
			FEB	43855	27874	9018	476	5074	5319	5059	578	457
			MAR	53257	35027	6257	629	7217	6812	4976	631	734
			AVR	51957	32411	5562	766	6662	6191	6560	662	703
			MAI	61483	31216	6051	334	6606	6757	9213	619	648
			JUN	54844	28412	6693	444	5980	7545	4453	597	720
			JUL	65740	37577	6544	316	9004	7434	4734	777	647
			AUG	63141	34517	6771	539	10061	5957	3723	642	901
			SEP	59681	31747	8473	622	5697	6258	5837	713	790
			OCT	70393	38400	10487	456	8604	5025	5722	827	873
			NOV	57847	30897	9201	290	6989	3789	3789	684	745
DEC	55083		28354	6971	626	7653	4851	5745	451	433		
X	59289	31926	7209	520	6997	6041	5265	630	700			
054	1000 EUA EDIBLE VEGETABLES AND TUBERS	JAN	94733	43107	14920	7231	3420	8664	15003	813	1575	
		FEB	107076	47634	16453	8098	3778	10109	18311	510	2183	
		MAR	125350	66718	15450	6117	4650	8584	21080	666	2085	
		AVR	151684	97506	20748	2086	4262	5862	14361	661	3198	
		MAI	157468	98048	1736	1136	2288	1011	13381	713	1317	
		JUN	159763	99266	20514	360	6276	12147	16645	617	4938	
		JUL	119321	72760	18054	367	6633	8618	11072	494	1323	
		AUG	83856	52069	12640	656	3753	5294	5294	538	1057	
		SEP	98896	43274	23698	2988	2521	9974	11343	352	1216	
		OCT	109399	44054	27721	11221	2851	11257	10247	566	1482	
		NOV	129552	43281	35367	15002	2851	18779	12477	570	1215	
		DEC	131368	38056	35685	2493	3448	13648	13192	422	422	
		X	122125	62123	22170	6705	3923	10953	13284	587	2389	
		1000 TONS	JAN	333	153	40	28	13	37	55	1	6
			FEB	391	177	40	31	14	42	61	1	5
			MAR	369	182	40	21	20	35	65	1	5
			AVR	345	201	44	6	20	31	35	1	7
			MAI	355	218	45	1	12	36	28	2	15
			JUN	353	218	45	1	12	36	28	2	13
			JUL	334	205	49	1	25	28	21	1	4
			AUG	249	148	80	2	13	29	14	1	3
			SEP	324	132	40	11	17	40	13	1	5
			OCT	380	135	88	5	18	50	18	1	3
			NOV	421	130	99	46	21	77	43	1	3
DEC	371		115	94	51	14	62	33	1	6		
X	353	169	59	20	17	42	39	1	6			
055	1000 EUA PREPAR. OR PRES. VEGETABLES ETC.	JAN	40518	26512	2773	512	1232	3714	5037	519	219	
		FEB	39806	25442	2634	767	1598	3842	4701	607	215	
		MAR	46934	38351	2867	1125	1745	5258	7071	717	289	
		AVR	41953	28281	1017	1284	1406	3620	4606	380	269	
		MAI	40290	25607	2311	1079	1737	3826	4716	530	484	
		JUN	39831	24094	2075	653	1722	4391	5954	620	322	
		JUL	41264	27544	2165	716	1827	4087	4637	322	257	
		AUG	46190	31887	1736	408	2200	5840	3492	330	297	
		SEP	43335	27573	2187	606	2300	5927	4321	153	268	
		OCT	48900	31382	2272	1029	2449	6453	4751	197	327	
		NOV	47449	30816	2004	1529	3407	6948	5781	274	329	
		DEC	48384	30302	2195	1189	2451	5586	6271	183	207	
		X	43757	28108	2236	931	1889	4885	5008	408	292	
		TONS	JAN	86750	58966	6082	860	2471	5952	11553	546	321
			FEB	83717	54798	5734	1337	3030	7627	10094	675	423
			MAR	97447	59736	6200	2312	3252	9204	15512	575	655
			AVR	87662	57744	5115	2027	2767	6084	12477	375	588
			MAI	97379	49394	5925	1625	2786	5920	12717	507	833
			JUN	79818	46184	5142	965	2976	7057	16231	558	705
			JUL	80820	54963	3892	1092	2957	7407	9593	440	477
			AUG	84391	50077	2859	641	3222	8318	9277	440	593
			SEP	76738	49151	2820	679	3145	8988	9616	300	440
			OCT	76923	49687	4013	1366	3148	8343	9561	284	521
			NOV	74351	47753	3482	1519	2833	7646	10302	205	609
DEC	74248		45637	4100	1529	3407	6948	12414	274	329		
X	81662	52758	4716	1332	2999	7463	11628	425	541			
061	1000 EUA SUGAR AND HONEY	JAN	33406	6283	1121	14098	1116	2170	7279	573	766	
		FEB	32801	6110	1175	1342	1162	1347	9790	1798	824	
		MAR	35777	10288	1710	5767	1380	1963	12804	824	1041	
		AVR	37247	8239	1337	10442	1531	3723	10618	673	684	
		MAI	39282	7654	1238	2182	893	1915	13924	628	968	
		JUN	60868	10318	1701	3179	1199	5695	19277	628	850	
		JUL	43427	7520	900	18266	1195	2335	9884	2453	874	
		AUG	30441	5686	1074	6584	1224	1575	8926	1865	1503	
		SEP	45288	6324	3784	3702	1345	2134	7057	267	1833	
		OCT	76738	49151	2820	679	3145	8988	9616	300	440	
		NOV	74351	47753	3482	1519	2833	7646	10302	205	609	
		DEC	74248	45637	4100	1529	3407	6948	12414	274	329	
		X	81662	52758	4716	1332	2999	7463	11628	425	541	
		TONS	JAN	109576	23352	3691	40655	6130	6043	23855	1661	4188
			FEB	105384	20745	5589	3875	5140	7621	33742	18582	4091
			MAR	123152	35818	5477	20491	4620	7686	41169	2277	5618
			AVR	129144	35607	4011	28647	8278	12449	32153	1914	6135
			MAI	137886	28280	4006	35704	5390	10968	40228	1801	11509
			JUN	206041	36009	4709	60093	3993	16911	55022	23837	5468
			JUL	143832	28256	2897	48690	7981	8122	30505	7508	10074
			AUG	112657	23177	2898	17097	5521	11284	29314	5447	17919
			SEP	145535	19957	10306	9556	4492	8908	24100	7503	60722
			OCT	117052	35954	7481	12936	7811	14941	26819	2745	13655
			NOV	114259	37025	2587	10972	6388	13274	21591	1341	20311
DEC	113347		26733	2359	8747	6796	23697	23125	1099	20795		
X	129822	27992	4668	25289	6041	11829	31802	6293	15909			
062	1000 EUA SUGAR CONFECTIONARY, EXCL. COCOA	JAN	13839	4919	2946	840	1133	1235	1549	912	314	
		FEB	15638	5156	2202	605	1707	1976	1951	1544	497	
		MAR	16724	5738	2383	810	1946	2049	1701	1344	753	
		AVR	15659	5400	2425	735	1818	2049	1362	1253	646	
		MAI	15851	4600	2752	512	2144	1967	1301	1200	668	
		JUN	16386	6184	2428	481	1943	2241	1442	872	795	
		JUL	13527	5131	1601	371	1680	1968	1081	663	1032	
		AUG	15889	3910	2897	313	1399	1399	1081	635	684	
		SEP	16334	5637	2471	873	2191	2243	1382	884	887	
		OCT	14719	4626	2036	643	1960	2361	1526	764	863	
		NOV	14037	4445	2258	1021	2180	1850	1009	629		

import
EXTRA (EUR-9)

CST	Products - Produits	1976	EUR-9	Deutschland	France	Italia	Nederland	Belg.-Lux.	United Kingdom	Ireland	Danmark
053	1000 UCE PREP. ET CONSERVES DE FRUITS	JAN	441 02	154 34	6312	297	4237	2292	12727	901	1902
		FEB	43393	191 96	6781	389	2966	1592	10289	647	1530
		MAR	55018	214 85	8530	741	3991	2294	15118	366	2493
		AVR	51854	224 75	7872	826	3391	2087	12877	265	2037
		MAI	48105	164 23	6803	1227	4061	2164	14482	849	2080
		JUN	52630	171 38	8125	1000	4151	2969	16491	955	1801
		JUL	60146	229 52	7649	623	4123	4123	19738	553	1730
		AOU	62584	274 59	8368	1074	5201	4101	18663	451	2237
		SEP	69195	228 40	7894	893	6571	3849	23853	738	2293
		OCT	64571	226 45	8461	1440	6523	2930	19443	583	2546
		NOV	68141	234 77	8374	1285	5933	2984	21984	990	3114
		DEC	68778	227 32	10797	1277	6069	2811	21342	796	2944
		X	57377	207 71	7997	923	4768	2738	17250	645	2294
	TONNES	JAN	100590	35544	16196	717	9268	4620	28577	1966	3703
		FEB	99943	42585	18547	1131	6846	3103	23505	1471	2755
		MAR	125417	46200	2114	214	8650	4352	38423	775	4565
		AVR	114228	46663	20082	2046	7118	3957	30095	669	3599
		MAI	103970	34653	15240	2482	8902	4272	32917	1700	3804
		JUN	113940	35031	22166	2566	7894	5665	35287	2198	4037
		JUL	123724	44465	18818	1307	7757	5477	41590	1183	2866
AOU		133836	41859	25222	2432	9929	7805	41763	971	3855	
SEP		141845	41800	19683	3346	12179	7827	51546	1672	3792	
OCT		135075	42228	21319	4416	12192	5264	44884	1250	4057	
NOV		141555	45582	21213	3685	11309	5483	48192	2286	4806	
DEC		149892	43176	34080	3679	11741	5309	45145	1789	4973	
X		123684	41605	21233	2496	9527	5258	38244	1494	3826	
054	1000 UCE LEGUMES, PLANTES, TUBERC. ALIM.	JAN	1044 03	228 08	208 61	5156	15195	8222	29567	1282	1312
		FEB	96879	219 34	210 92	5234	12120	6121	27978	1043	1357
		MAR	146310	244 78	294 13	7899	24821	6102	50425	1136	2037
		AVR	131906	189 06	419 04	8101	19908	8166	44864	938	1534
		MAI	188908	422 68	432 69	5094	24710	5901	60979	1003	1684
		JUN	141072	285 66	125 49	1631	25420	9443	60113	748	2602
		JUL	67687	173 08	5089	1308	23366	6139	13621	342	436
		AOU	70109	197 56	7980	1378	15256	14364	9802	188	495
		SEP	80923	170 81	132 34	5616	24588	7956	13745	94	609
		OCT	97730	223 75	210 93	10566	14516	12936	15243	276	824
		NOV	148005	301 88	329 80	13308	29360	11764	19341	1066	1927
		DEC	172095	387 69	371 66	13308	30175	9848	40007	926	1790
		X	121138	25354	23877	6511	20877	9236	33123	755	1405
	1000 TONNES	JAN	353	68	52	17	90	68	53	2	2
		FEB	334	72	52	19	80	44	62	2	3
		MAR	567	118	69	33	190	33	116	2	6
		AVR	429	69	89	25	84	66	111	2	4
		MAI	1275	186	109	22	200	44	118	3	6
		JUN	608	127	48	6	196	67	152	2	8
		JUL	405	94	21	6	200	48	34	1	1
AOU		422	106	38	8	124	116	30	1	2	
SEP		476	126	71	12	157	116	30	1	2	
OCT		468	97	96	44	106	66	36	1	2	
NOV		643	126	122	54	206	77	52	2	4	
DEC		610	128	109	45	191	72	52	1	4	
X		499	106	71	24	195	63	78	1	3	
055	1000 UCE PREP. ET CONS. DE LEGUMES ETC.	JAN	28547	9956	4349	4401	1795	785	7128	325	708
		FEB	26808	9877	4677	4759	1726	743	6456	170	757
		MAR	35197	12839	5704	2540	2839	1173	9104	106	762
		AVR	35927	14929	4604	1889	2495	1343	9498	239	830
		MAI	31483	12656	4746	1531	1918	813	9025	188	606
		JUN	36901	12334	6849	1910	1816	1037	12937	188	606
		JUL	30333	10591	1674	1735	2336	1046	6042	163	746
		AOU	30486	11465	7273	1678	2129	1111	6154	91	585
		SEP	35782	13100	7165	2808	3586	1621	6224	167	1111
		OCT	34975	17265	8131	3103	5123	1103	5623	184	854
		NOV	48355	16397	8473	6033	4106	1572	10174	283	1297
		DEC	62255	21462	11654	3910	6365	1989	15393	340	1142
		X	36809	13514	6775	2756	2905	1172	8617	219	851
	TONNES	JAN	47308	13880	5941	7695	2490	1376	14330	435	1161
		FEB	41292	13142	6790	2667	3722	1140	12398	293	1230
		MAR	52906	16449	7681	4054	4008	1724	17471	104	1325
		AVR	45095	17998	6479	2464	2479	1266	11791	196	1349
		MAI	44500	15114	6479	1981	2615	1051	16037	323	900
		JUN	57246	15573	9708	1969	2502	1338	24769	362	1026
		JUL	42432	12647	9957	1890	3642	1605	11276	312	1073
AOU		42039	12582	9586	1910	2472	1458	11781	312	1073	
SEP		48959	16173	8971	3324	4384	2203	11995	236	1673	
OCT		56555	23440	10643	2946	4840	1743	11225	470	1251	
NOV		73445	32023	11123	8724	4921	2246	19389	479	1641	
DEC		98314	32164	17096	10966	9588	3271	28738	479	1641	
X		54522	17679	9288	3751	4095	1757	16341	344	1265	
061	1000 UCE SUCRE ET MEL	JAN	71067	3704	11163	1429	1969	660	51822	239	81
		FEB	65951	3685	10136	1759	2670	1099	46352	230	60
		MAR	73413	5001	14828	4729	3593	901	43033	1240	88
		AVR	80430	4398	9232	6877	4502	1036	50474	3835	76
		MAI	11898	3511	1216	1509	1749	691	36189	1066	351
		JUN	67652	3824	18941	577	2411	840	36524	3037	98
		JUL	57763	3595	6746	233	1624	938	40812	3770	45
		AOU	55085	3872	8389	378	1168	1640	39321	233	45
		SEP	7117	5217	2677	1676	1676	1676	50282	1622	1622
		OCT	92289	5624	16796	2063	2670	2134	60436	2076	490
		NOV	85288	4900	14544	638	4105	1032	56438	2076	1553
		DEC	70640	4401	16870	1963	3952	2304	40428	223	499
		X	70383	4316	11582	2139	2950	1243	46171	1588	395
	TONNES	JAN	279712	17113	44267	17317	37117	13106	146527	4112	115
		FEB	281279	16829	38785	6032	50718	20310	144550	2969	87
		MAR	470906	27891	66642	64655	63209	13489	216133	18380	128
		AVR	426837	29955	34509	27887	83389	19466	213048	18478	106
		MAI	250188	27041	48415	21034	624	9427	135413	8167	67
		JUN	336613	25862	64430	5430	4719	14979	165580	14483	130
		JUL	278989	19092	36548	279	27453	17448	168880	17782	57
AOU		115792	32564	45411	3724	20204	26402	184715	2096	675	
SEP		479215	37391	33430	29014	101938	25449	228602	14613	8778	
OCT		504942	37333	73245	35336	39809	30249	274487	14385	4657	
NOV		546275	20397	86587	2240	61579	13750	338701	13375	9647	
DEC		409032	22762	68131	19080	62092	35736	194877	3964	3090	
X		382078	25711	53367	19339	49153	19988	201074	11150	2295	
062	1000 UCE CONFISER., SUCRERIFS, SANS CACAC	JAN	1886	671	162	139	77	95	496	246	
		FEB	2126	806	201	203	69	169	320	358	
		MAR	2513	752	212	143	126	218	619	8	
		AVR	1893	536	238	147	140	101	418	11	
		MAI	1145	551	369	186	124	112	428	395	
		JUN	2015	595	202	116	83	99	457	6	
		JUL	1845	556	172	99	155	91	565	2	
		AOU	1931	627	111	124	92	111	393	1	
		SEP	3118	887	285	106	159	137	1207	1	
		OCT	3255	849	471	316	279	195	717	26	
		NOV	2577								

import
INTRA (EUR-9)

CST	Products - Produits	1976	EUR-9 ¹⁾	Deutschland	France	Italia	Nederland ¹⁾	Belg.-Lux.	United Kingdom	Ireland	Danmark	
071	CNFFEE	1000 EUA	JAN	13458	996	4372	607	1042	5822	204	406	209
			FEB	10664	565	3615	692	1237	2835	1061	467	194
			MAR	17967	2019	5421	659	1255	7524	416	464	209
			APR	12356	875	3993	1049	1090	4093	539	426	291
			MAY	15022	734	5122	650	2127	9157	585	411	192
			JUN	15063	1094	6237	643	2001	4114	380	283	321
			JUL	13754	1451	5206	1113	1110	3268	507	765	334
			AUG	13968	619	4418	1033	1924	4934	266	319	455
			SEP	20949	2311	8428	595	3154	5186	567	361	415
			OCT	21637	1867	6603	1498	2437	8261	336	365	270
			NOV	20829	1745	5660	1724	3068	7243	857	283	525
			DEC	29992	1433	8773	1003	3132	13283	558	607	803
		X	17493	1339	5660	939	1963	6282	523	430	352	
		TONS	JAN	5000	299	854	91	472	3056	65	88	36
			FEB	3467	210	641	104	374	1456	505	147	30
			MAR	5813	496	1016	92	587	3098	113	79	32
			APR	3936	157	748	144	359	2207	156	119	47
			MAY	6488	145	1310	87	543	4070	185	111	37
			JUN	3791	207	1117	86	427	1623	104	89	42
			JUL	3215	286	1032	142	254	1125	130	113	53
			AUG	3406	159	839	108	514	1555	92	70	67
			SEP	4497	253	1562	80	670	1645	160	74	49
			OCT	4575	233	1098	157	451	2487	160	57	27
			NOV	4379	348	892	170	683	1858	218	47	73
DEC	6433		344	1465	91	656	3584	126	88	79		
X	4554	261	1048	113	509	2322	159	95	49			
072	COCOA	1000 EUA	JAN	10629	3592	1424	240	1172	2401	1294	103	403
			FEB	11969	3562	2226	245	1274	2886	1193	28	555
			MAR	12658	3395	2343	724	1268	2922	1063	502	481
			APR	12066	3218	1808	442	1471	3121	891	463	407
			MAY	9650	2561	1808	725	918	2318	754	114	600
			JUN	12491	3788	2231	564	1682	2576	1412	166	562
			JUL	7735	2021	1513	427	613	1167	895	161	238
			AUG	11767	3056	1503	156	172	2938	1592	176	574
			SEP	15874	4296	2386	561	2238	3659	1642	161	891
			OCT	18839	5155	3086	1019	2714	5231	855	107	672
			NOV	17674	4912	3196	1099	1354	4548	1589	148	828
			DEC	19129	4926	2531	1391	2479	4679	2179	181	830
		X	13317	3640	2179	636	1592	3227	1268	181	594	
		TONS	JAN	5891	1874	927	197	697	1294	541	49	312
			FEB	6952	1956	1195	223	768	1506	513	11	380
			MAR	7155	1962	1472	337	636	1538	442	219	349
			APR	6498	1734	1078	549	747	1594	403	202	291
			MAY	5339	1482	1482	317	412	2199	216	56	34
			JUN	6600	1792	1280	317	805	1271	569	76	304
			JUL	3710	1037	1015	273	354	506	621	59	147
			AUG	5595	1485	765	31	867	1367	621	59	333
			SEP	6988	1884	911	98	1064	1600	613	61	338
			OCT	7906	2147	1117	632	1111	2083	419	47	349
			NOV	6840	1836	1263	482	406	1680	759	61	346
DEC	6886		1803	1077	875	562	1492	893	61	323		
X	6311	1749	1077	392	733	1423	77	77	322			
073	CHOCOLATE AND COCOA PREPARAT.	1000 EUA	JAN	24253	8512	5603	1943	1170	2616	2766	892	751
			FEB	27311	7985	6716	1281	1224	4480	3266	793	966
			MAR	31617	8611	6716	926	2479	5911	3949	823	1128
			APR	32973	14458	5824	1265	2124	3651	4331	512	768
			MAY	26692	9564	5469	1356	2011	2610	4517	548	617
			JUN	26491	8160	6319	639	2025	2003	5754	502	726
			JUL	20112	7359	3918	858	1047	1865	4907	514	57
			AUG	25400	9177	5100	1975	1449	2298	4355	306	709
			SEP	39885	11970	9269	3552	2841	4066	5704	632	1331
			OCT	40842	11610	10916	4123	3034	5140	3288	816	1423
			NOV	38711	12645	9864	3315	3151	5048	2545	666	1475
			DEC	35998	10969	8844	2638	3103	4945	3680	635	1140
		X	30835	10092	6983	2151	2175	3706	4099	637	993	
		TONS	JAN	17053	6307	4072	1255	730	1703	2102	466	359
			FEB	18454	5602	4627	963	1043	2745	2635	427	413
			MAR	22002	6095	4724	1605	1598	3669	3324	475	512
			APR	19545	19547	4152	949	1468	2486	4276	338	338
			MAY	20209	6991	3845	899	1434	1958	4381	359	342
			JUN	20772	5979	4276	593	1549	1614	6031	338	399
			JUL	15560	5306	2118	523	812	1450	4745	336	270
			AUG	18120	6217	3310	1021	947	1628	4381	324	342
			SEP	25388	7681	5441	1891	1675	2334	5464	351	552
			OCT	24816	7213	6507	2295	1523	3330	2750	466	693
			NOV	23035	8185	6047	1741	1761	3120	1934	428	649
DEC	21151		6924	4566	1263	1365	2423	3778	385	448		
074	TEA AND MATTE	1000 EUA	JAN	1071	111	50	443	29	182	140	2	114
			FEB	4681	103	36	213	160	95	3923	2	149
			MAR	1128	104	30	257	40	338	141	2	176
			APR	1266	109	28	498	91	114	265	1	160
			MAY	1355	103	27	515	111	54	301	16	209
			JUN	1037	112	27	252	99	164	162	1	218
			JUL	1110	84	20	346	303	107	118	2	130
			AUG	796	139	14	130	115	131	131	3	201
			SEP	848	49	10	286	62	106	110	3	190
			OCT	1187	150	46	309	299	86	40	12	255
			NOV	1102	35	61	336	335	35	204	1	204
			DEC	1356	47	29	452	426	179	127	4	96
		X	1411	95	33	337	177	132	459	4	175	
		TONS	JAN	403	24	11	168	11	52	84	2	52
			FEB	4268	23	7	113	96	3922	2	62	
			MAR	436	24	10	142	36	79	51	1	79
			APR	642	27	7	268	38	46	191	1	74
			MAY	759	24	9	257	68	274	12	76	
			JUN	1818	27	8	415	121	48	418	12	102
			JUL	563	10	6	166	183	33	107	2	48
			AUG	413	32	4	77	66	27	110	2	95
			SEP	377	10	12	102	39	28	95	1	95
			OCT	536	33	19	126	139	30	110	10	123
			NOV	518	7	19	155	187	38	38	1	84
DEC	664		12	11	177	309	49	62	3	44		
X	838	22	10	156	105	41	422	3	79			
075	SPICES	1000 EUA	JAN	829	253	81	57	96	186	97	9	50
			FEB	938	240	47	68	120	237	190	20	60
			MAR	876	213	49	82	184	211	55	38	66
			APR	944	219	52	90	115	208	101	10	74
			MAY	882	296	76	76	144	152	24	2	65
			JUN	1092	434	98	33	217	211	22	17	70
			JUL	991	404	79	33	104	123	56	16	67
			AUG	1117	252	71	32	139	153	23	13	43
			SEP	1565	564	154	62	318	254	84	28	45
			OCT	1469	560	65	232	196	243	115	60	60
			NOV	1272	440	53	132	224	266	117	35	66
			DEC	1539	430	68	115	260	307	144	23	86
		X	1119	387	68	89	175	237	82	21	62	
		TONS	JAN	504	194	46	22	65	84	71	4	23
			FEB	572	144	15	34	74	113	157	11	25
			MAR	477	167	11	30	70	110	31	17	29
			APR	468	187	25	31	48	124	31	5	24
			MAY	517	199	26	31	103	107	23	12	26
			JUN	664	280	76	12	150	67	9	13	29
			JUL	655	300	56	14	9				

import
EXTRA (EUR-9)

CST	Products - Produits	1976	EUR-9	Deutschland	France	Italia	Nederland	Belg -Lux	United Kingdom	Ireland	Danmark	
071	CAFF	1000 UCE	JAN	142899	37017	32480	24294	22589	7295	12244	64	7916
			FEB	159593	58430	33358	26295	14531	6278	13293	79	7329
			MAR	157252	54078	38271	24131	12650	7512	15058	81	10037
			AVR	195459	58884	41929	28652	29011	6558	19755	35	10635
			MAI	175193	44219	42116	26871	27537	7293	14673	161	12323
			JUN	246197	94113	53120	24502	32983	8785	23108	76	9470
			JUL	248989	89020	46605	29165	28742	9569	30662	55	15171
			AOU	231937	75575	54018	16627	27274	9645	25648	107	19043
			SEP	243433	75356	51006	38017	36346	8062	23033	86	11527
			OCT	252818	98965	54889	33792	22619	11475	17077	112	13881
			NOV	312179	107377	62995	44347	50698	8009	24381	108	14154
			DEC	306683	116749	54430	44754	46886	9512	21237	104	13011
	X	223086	75849	47071	30121	29402	8333	20181	89	12041		
	TONNES	JAN	101310	24359	24767	19434	16302	4794	6557	40	5056	
		FEB	108109	16523	23550	21757	9567	4044	8072	45	4551	
		MAR	102368	31241	26001	18101	8238	4426	8500	48	5613	
		AVR	113943	31305	26566	20021	16530	3644	10365	18	5498	
		MAI	95895	11849	16744	14780	17909	3640	7909	83	6146	
		JUN	120617	43468	28032	14218	14923	3963	11591	35	4386	
		JUL	112290	38332	22064	15974	12228	4055	13181	21	6395	
		AOU	91444	29460	24741	10654	10644	3875	12167	41	7346	
		SEP	100649	28020	21976	20021	13570	3058	9608	32	4334	
		OCT	99173	35207	22118	16874	8763	4111	7008	39	5053	
		NOV	112976	35420	23672	19950	16719	2789	9475	37	4914	
DEC		10474	36629	15668	18160	12287	3183	618	36	4354		
X	105722	32644	23953	17578	13129	3813	9246	39	5320			
072	CACAO	1000 UCE	JAN	68849	18914	9901	3266	15777	1979	16532	2011	469
			FEB	54884	17353	9207	3277	13655	2020	8561	96	447
			MAR	71342	19828	10247	3820	15872	2665	17416	1262	232
			AVR	59728	14810	8047	4405	20841	2092	9282	251	251
			MAI	59533	14019	8736	3807	13527	1251	15452	2350	386
			JUN	55737	11849	6804	4138	16522	2233	13025	380	593
			JUL	68876	8481	7982	3233	20804	1559	24965	836	1016
			AOU	67217	5091	8774	6409	11677	2158	20920	1703	485
			SEP	65707	15987	6253	1895	11078	1966	11008	763	309
			OCT	85407	24722	12953	4920	24266	2960	15327	430	306
			NOV	77389	26918	10272	6116	20255	2797	10606	17	408
			DEC	176419	26660	16261	8290	25197	3066	22462	3921	562
	X	69761	17921	9632	4580	18331	2229	15465	1147	456		
	TONNES	JAN	55935	16010	7492	2711	12569	16885	13115	1949	400	
		FEB	44919	14732	7979	2966	11025	1578	6290	51	347	
		MAR	52146	16173	8277	3122	12059	2029	15049	1114	159	
		AVR	47953	12025	6426	3729	16770	1651	1702	190	190	
		MAI	45473	10673	6805	2755	10483	836	11507	2129	284	
		JUN	38769	8423	4557	3418	11296	1488	8892	355	284	
		JUL	44919	4789	4801	4138	1265	1265	1782	502	231	
		AOU	41834	10647	5973	4365	6929	1432	11163	1062	270	
		SEP	35654	10907	3869	2177	10696	1162	6141	528	174	
		OCT	47781	16027	5379	2668	13298	1866	8079	318	146	
		NOV	42823	16571	4504	3646	14862	2111	7489	318	288	
DEC		54824	15749	7214	4212	13480	1597	11306	958	310		
X	46635	12810	6127	3184	11961	1489	10023	748	293			
073	CHOCOLAT FT PREPARAT. AU CACAO	1000 UCE	JAN	2154	414	597	63	11	24	470	2	573
			FEB	2064	600	226	136	9	95	216	13	709
			MAR	3169	801	151	134	94	66	558	11	1054
			AVR	3537	444	1611	116	26	354	14	915	
			MAI	3497	542	2118	123	24	46	806	14	731
			JUN	2882	273	808	40	99	18	469	34	1141
			JUL	3137	270	1302	54	27	28	680	24	800
			AOU	1941	231	202	6	4	4	438	50	1009
			SEP	1941	651	527	218	56	54	1035	50	1110
			OCT	3121	702	336	328	57	154	764	31	986
			NOV	4353	635	248	186	21	172	764	31	2141
			DEC	3833	516	1376	164	20	318	326	18	1201
	X	3246	51	817	145	38	71	609	16	1038		
	TONNES	JAN	1374	433	399	33	10	12	212	275		
		FEB	1486	477	145	34	6	13	113	334		
		MAR	1935	698	269	70	55	25	356	4	459	
		AVR	2117	529	915	57	22	20	204	10	360	
		MAI	2707	522	1255	49	19	16	499	3	338	
		JUN	1532	133	502	13	26	18	187	26	469	
		JUL	1674	258	779	2	15	8	280	13	319	
		AOU	975	226	102	2	10	4	186	13	409	
		SEP	1703	469	279	89	30	30	338	16	456	
		OCT	2062	178	169	169	81	61	338	13	382	
		NOV	2139	434	179	143	70	61	893	13	843	
DEC		1996	526	595	82	26	274	487	7	487		
X	1899	460	467	69	34	24	312	7	427			
074	THE FT MATE	1000 UCE	JAN	26878	1878	783	244	1189	183	20185	2247	169
			FEB	14419	1560	1684	280	748	90	8409	1463	189
			MAR	22484	1654	1827	382	12170	1629	11008	791	114
			AVR	19184	1673	1222	192	1426	165	13711	668	147
			MAI	19763	2493	1198	232	2717	205	12186	516	216
			JUN	23854	1575	1073	226	1508	206	18362	733	171
			JUL	26397	1704	1135	253	2245	206	20214	154	234
			AOU	32275	141	1001	269	2776	154	25723	829	252
			SEP	34315	1908	1542	332	1493	241	27288	1222	289
			OCT	33761	1974	1296	267	2661	105	26440	412	235
			NOV	43287	2346	1346	204	2549	324	26440	202	422
			DEC	44949	7284	1253	219	4250	158	35354	1219	212
	X	28456	1875	1203	247	2142	161	21601	1023	205		
	TONNES	JAN	24473	1012	427	200	1091	97	19515	2004	128	
		FEB	12177	807	646	217	680	58	8313	1342	121	
		MAR	20677	875	482	138	2039	87	16178	716	163	
		AVR	17669	871	582	142	1378	159	13770	665	103	
		MAI	17303	1225	518	146	2317	142	12244	569	157	
		JUN	21403	825	595	163	1451	106	17861	770	122	
		JUL	21937	968	514	174	2103	118	17789	163	108	
		AOU	26103	693	406	170	2441	138	21175	888	183	
		SEP	26190	934	637	235	1592	116	21633	1052	190	
		OCT	24619	975	540	156	2229	68	20128	376	167	
		NOV	31828	1135	579	214	2243	38	25727	1744	147	
DEC		32556	1074	536	119	3233	98	26186	874	136		
X	23980	939	531	173	1884	102	18377	930	144			
075	EPICES	1000 UCE	JAN	8318	2851	2052	850	809	251	1244	45	176
			FEB	7353	2448	1795	1199	442	42	1051	23	114
			MAR	9641	3120	2421	980	1169	317	1411	30	193
			AVR	9584	3748	2379	944	789	180	1370	27	135
			MAI	7477	2828	1553	700	569	275	1345	27	180
			JUN	8384	3706	2615	615	775	168	1024	49	240
			JUL	7860	2951	1649	588	1009	157	1312	16	138
			AOU	8517	3314	1854	626	818	230	1414	25	234
			SEP	9311	3586	1682	803	831	1829	1829	31	163
			OCT	9203	3709	1954	821	793	192	1174	35	202
			NOV	10252	3922	2208	931	876	257	1778	36	314
			DEC	10249	4083	2241	904	897	256	1486	46	295

import
INTRA (EUR-9)

CST	Products - Produits	1976	EUR-9 1)	Deutschland	France	Italia	Nederland 1)	Belg. Lux.	United Kingdom	Ireland	Danmark	
001	FEEDING-STUFF FOR ANIMALS	1000 FUA	JAN	64354	9896	8599	4544	16189	11283	6152	917	3275
			FEB	49817	9371	9453	8169	16817	17509	6355	707	4303
			MAR	77749	17917	11341	12789	17063	14784	4844	1678	5894
			APR	71404	11217	12428	7866	15098	12208	5299	1040	6248
			MAY	76347	12488	10070	16359	11218	13641	5659	1152	4877
			JUN	74803	11353	11358	12111	11501	14073	8617	1643	5357
			JUL	12660	10691	14545	9563	12457	15555	11112	1800	6993
			AUG	77665	11567	13531	8907	10789	14698	7563	2002	6608
			SEP	90951	17691	16099	11735	16268	16840	9495	1607	8339
			OCT	100593	10249	13974	15774	18914	21516	10122	1459	8610
			NOV	111143	13543	14204	17236	24552	20199	11756	1426	8227
			DEC	136786	13267	12091	13525	26522	21532	10361	1130	8358
		X	14488	11812	12297	11826	16524	16662	8111	1347	6507	
		TONS	JAN	452102	63405	51658	20914	158042	98417	35635	3647	20390
			FEB	469412	58448	57497	31276	149998	98902	35574	3291	35176
			MAR	550709	11766	65628	30882	154685	12704	28741	3046	32540
			APR	443929	60734	70590	19684	134311	85576	27532	5050	40452
			MAY	427456	73665	52161	34318	109093	92624	25762	5834	30019
			JUN	434455	69762	58814	24536	103878	99479	38516	6672	32517
			JUL	746699	62157	19267	20329	111326	11142	6082	3626	6082
			AUG	445169	66482	68737	19310	117396	124617	29168	8627	30832
			SEP	519127	58111	77006	23480	176871	123143	31964	6733	41819
			OCT	610715	57149	65292	31226	182701	14070	37170	6481	43397
			NOV	661917	57149	68730	31111	216767	17422	67422	6481	43149
DEC	644543		66030	98498	26149	226639	180843	37325	5191	43869		
X	516047	68636	64451	26439	152985	125913	35545	5925	36345			
002	MAGNACINE & SHORTENING	1000 FUA	JAN	9308	1132	882	255	679	999	4965	299	98
			FEB	7711	1156	816	302	967	852	5261	315	47
			MAR	11228	1101	711	571	1034	1076	5938	461	136
			APR	9731	1058	608	407	1172	876	4076	301	150
			MAY	9739	1118	1234	230	863	681	5214	181	218
			JUN	10150	1146	954	206	1059	725	5757	176	77
			JUL	8811	776	559	166	989	849	5249	184	49
			AUG	14406	1195	723	113	1035	733	7253	188	161
			SEP	14770	1396	1373	389	1249	1437	8530	210	178
			OCT	14438	1505	1108	527	887	1370	8744	134	163
			NOV	12748	1491	1164	460	960	1296	6639	205	61
			DEC	13699	1369	1071	336	972	1051	8054	187	41
		X	11264	1226	1012	336	972	1051	6314	237	116	
		TONS	JAN	19537	1974	1825	372	1645	2146	11079	315	252
			FEB	20523	1927	1626	484	1724	1879	11831	336	121
			MAR	23936	1906	1813	996	2476	2376	13477	554	338
			APR	19599	2378	2310	684	2761	1903	8795	351	377
			MAY	20596	1867	2252	396	2038	1908	11675	263	545
			JUN	22572	1958	1767	256	1750	152	13816	291	194
			JUL	19667	1303	1065	216	2501	190	12156	318	128
			AUG	23789	1995	1398	167	224	1494	15808	282	401
			SEP	30079	2408	2799	744	1809	2849	18388	358	377
			OCT	28731	2408	2015	744	1809	2849	18264	247	377
			NOV	23276	2464	2056	603	1820	2673	13075	389	146
DEC	26249		2010	2062	486	1541	3547	16088	314	102		
X	23205	2044	1882	503	2215	2234	13705	335	286			
009	FOOD PREPARATIONS, NES.	1000 FUA	JAN	18883	4079	2394	1543	1739	5691	1641	1240	556
			FEB	22135	5165	3105	1328	1783	6145	2168	1685	756
			MAR	27371	6177	3349	2008	1546	3301	3742	1301	1060
			APR	26381	4357	1898	2265	5926	5926	3636	1592	967
			MAY	27099	7523	3457	1985	2092	6535	2803	2046	658
			JUN	28377	6061	3993	2463	2615	7730	2928	1820	7820
			JUL	78674	7802	3942	2467	2467	2467	2467	182	6524
			AUG	25155	6039	3206	1961	2797	6344	2437	1557	814
			SEP	25346	5478	3323	1949	2268	6463	3391	1475	999
			OCT	25924	5503	3671	2159	2599	6743	306	1742	842
			NOV	27501	5630	4830	2029	2772	7250	3706	2029	943
			DEC	26778	6037	3771	1958	2638	7201	2767	1463	801
		X	25798	6042	3534	2035	2335	6553	2840	1680	778	
		TONS	JAN	23916	5728	2475	1706	1461	8141	1974	1734	698
			FEB	27087	6444	2986	1663	1528	8923	2350	2479	714
			MAR	32658	7991	3203	2273	2087	8902	4345	3196	672
			APR	29625	7461	3349	1426	1426	4742	2742	2027	1007
			MAY	31672	8107	3117	1963	1800	8706	3755	5197	819
			JUN	33762	6992	3483	2359	2399	11268	3639	2862	857
			JUL	33193	9462	3822	2671	231	8575	3481	2305	366
			AUG	30766	7559	3163	2091	2600	6200	5250	2408	623
			SEP	29494	6512	3307	1923	2011	9330	2248	2243	902
			OCT	29912	5898	3493	2056	1999	8965	3564	2988	949
			NOV	29742	5882	3790	1715	2209	8617	3291	3198	943
DEC	30966		6037	3931	1832	2392	9302	3100	2144	1048		
X	30231	7025	3376	2015	2075	4058	3263	2622	847			
111	N-ALCOHOL BEVERAGES, EX-FRUIT JUIC	1000 FUA	JAN	4257	1818	376	86	150	1623	195	4	5
			FEB	4459	1748	345	361	207	1814	218	18	22
			MAR	5495	1887	425	480	224	2025	183	45	26
			APR	6679	2867	629	209	302	2398	215	40	11
			MAY	8044	3190	761	273	293	230	230	64	44
			JUN	9844	1751	1066	403	617	4443	35	66	42
			JUL	15206	8107	1109	496	409	4458	477	109	46
			AUG	10304	4177	930	497	431	3769	399	69	39
			SEP	6995	2971	586	239	186	186	577	62	44
			OCT	3343	919	264	77	218	1430	351	33	17
			NOV	4608	1796	173	77	210	1833	465	34	20
			DEC	4634	1669	218	767	195	2033	206	38	12
		X	6931	2871	578	333	276	2473	226	38	52	
		TONS	JAN	614280	15675	16164	507	566093	15152	661	22	5
			FEB	601325	10239	1501	1301	371344	16136	766	90	45
			MAR	611105	11041	1876	1534	463882	36389	640	182	62
			APR	549941	16435	6175	1389	494668	21230	886	163	24
			MAY	541533	12959	2985	1058	477140	27128	943	234	84
			JUN	679403	37267	3907	2121	571131	28363	1514	107	107
			JUL	497693	19070	4336	1637	41228	36977	1981	378	98
			AUG	748051	24667	9594	1570	677057	33140	1754	184	86
			SEP	570090	14358	2075	653	529087	20366	2468	259	25
			OCT	485998	8395	6786	564	454140	14511	1245	351	46
			NOV	643278	1631	850	492	618063	14198	1854	114	37
DEC	458852		1390	887	1583	424588	16827	774	180	25		
X	453055	17543	4761	1280	504893	23033	1292	190	55			
112	ALCOHOLIC BEVERAGES	1000 FUA	JAN	104699	31594	24621	6111	6562	15333	14916	1185	4377
			FEB	92677	30320	15936	8399	7020	11024	14219	1467	4292
			MAR	102298	29608	10493	11515	8834	14490	12648	1556	4164
			APR	109253	29148	4977	8104	6948	1171	15597	900	3838
			MAY	108977	38414	2770	7757	6829	14843	22035	895	4449
			JUN	116741	27946	28639	7156	7210	15373	24407	1326	4675
			JUL	113672	26903	25043	6815	7690	11860	26553	1057	4801
			AUG	91103	26180	4336	1637	4997	11536	21802	1182	4205
			SEP	110706	25747	22295	5992	791				

import
EXTRA (EUR-9)

CST	Products - Produits	1976	EUR-9	Deutschland	France	Italia	Nederland	Belg.-Lux.	United Kingdom	Ireland	Denmark			
081	ALIMENTS POUR ANIMAUX	1000 UCE	JAN	151245	40808	25770	8023	34989	124C3	14503	1478	13271		
			FEB	114661	38613	17987	9966	21813	7567	8675	1709	8331		
			MAR	213488	59636	36167	28480	51852	6650	12059	2639	17005		
			AVR	128080	33220	19428	10657	34518	6451	9063	2439	11998		
			MAI	150770	40487	20477	12203	36035	7232	12500	4212	17224		
			JUN	154061	46217	28427	13214	26739	10733	15962	3760	13409		
			JUL	177873	44712	36830	12851	45913	11279	14680	2325	9383		
			AOU	159640	48071	32591	1445	29367	14689	19319	649	7509		
			SEP	199867	40340	37688	28028	47694	16842	11541	2948	14781		
			OCT	174644	29147	26448	14419	53559	11299	17430	2302	20040		
			NOV	275050	88630	42205	28164	51667	12453	21430	6064	24431		
			DEC	249201	88269	42325	2725	66159	22339	18334	4493	19998		
			X	182415	49780	30201	16722	41684	11621	14708	2893	14765		
			TONNES	JAN	1192395	326371	179296	58044	306387	101035	108385	9396	103481	
				FEB	896031	312013	116525	78942	194926	60648	55219	12222	65536	
				MAR	1604812	434333	242705	213704	433850	51259	86187	18956	123818	
				AVR	988177	249511	127547	76137	293449	51369	85924	16221	88020	
				MAI	1132065	297592	134609	7102	309003	56107	101722	22629	130866	
				JUN	1115434	342572	153118	69780	222382	80912	122569	25671	98431	
				JUL	1250314	314545	216359	81426	377515	75926	103556	11450	69736	
				AOU	1091032	324086	196151	46246	222802	105481	14324	63253	49854	
				SEP	1259270	261335	213445	15638	35132	104911	62753	15401	86986	
				OCT	1104763	175225	152126	79969	365170	70237	127935	14663	119438	
				NOV	1680720	566022	245930	140600	358332	77613	116669	35983	139570	
DEC	1773915	527194		239142	239142	463553	145722	103084	29095	120552				
X	1257411	344300		184742	101687	325379	81764	10141	18467	99662				
091	MARGARINE ET GRAISSES ALIMENT.	1000 UCE		JAN	739	37	2	29	279	87	283		22	
				FEB	1295	33	5	1	252	55	185		28	
				MAR	1540	23	5	1	127	113	1073		32	
				AVR	842	66	2	34	127	60	48		64	
				MAI	2380	26	4	105	109	70	2030		36	
				JUN	1476	17	4	145	210	41	1720		44	
				JUL	2117	14	4	15	693	56	1307		32	
				AOU	1233	44	1	13	402	77	642		54	
				SEP	3061	142	3	43	1221	615	909		139	
				OCT	2012	206	3	6	419	813	813		9	
				NOV	3299	194	6	61	306	249	2434		27	
			DEC	1938	83	3	54	268	991	1782		54		
			X					369	244	1135		50		
			TONNES	JAN	2038	63	1	100	847	291	675		61	
				FEB	3287	112	1	141	660	169	1987		265	
				MAR	4112	64	3	643	301	2677	163		254	
				AVR	2209	140	1	32	32	193	1		154	
				MAI	6370	50	2	285	263	197	5486		87	
				JUN	3778	43	2	438	716	14	2454		107	
				JUL	5563	18	1	196	47	50	374		83	
				AOU	3051	128	1	43	1062	17	1490		130	
				SEP	7746	183	1	126	3393	1604	2118		322	
				OCT	4787	237	2	23	1111	1443	1949		233	
				NOV	7642	194	2	194	807	5711	4093		128	
DEC	4575	104		3	15	733	2399	4093		128				
X	4837	121		2	183	1016	625	2764		126				
099	PREPARATIONS ALIMENTAIRES, NDA.	1000 UCE		JAN	6765	1606	1690	272	241	2044		96	609	
				FEB	4995	1361	965	182	217	1640		64	454	
				MAR	7828	2306	1833	118	377	242	2208		664	
				AVR	6617	1816	1414	123	287	216	2071		100	
				MAI	6413	1304	1023	102	418	17	1738		68	
				JUN	7553	1758	1815	127	398	127	2302		109	
				JUL	7093	1905	1344	145	433	183	2344		79	
				AOU	7823	1921	2518	133	296	211	2114		122	
				SEP	8118	2613	1623	123	423	212	2768		608	
				OCT	8268	2102	2217	151	325	290	2719		100	
				NOV	9123	2522	2181	104	392	327	2932		106	
			DEC	7352	1857	1821	96	493	304	2228		46		
			X	7326	1942	1729	134	345	243	2251		87		
			TONNES	JAN	7242	1713	1961	98	305	192	2246		95	633
				FEB	4981	1274	1028	47	123	123	1915		74	374
				MAR	7720	2048	1744	174	410	123	2285		74	615
				AVR	6619	1653	1660	53	235	172	2288		102	455
				MAI	6498	1763	1651	71	254	95	1975		53	635
				JUN	7184	1522	1866	70	305	21	2545		46	648
				JUL	6743	1721	1349	86	342	191	2492		85	516
				AOU	7729	1659	2908	77	277	167	2280		77	352
				SEP	8192	2174	1688	93	211	211	3210		62	540
				OCT	8560	1998	2195	79	218	218	3210		174	381
				NOV	9346	2059	2060	166	385	178	2893		95	510
DEC	6878	1518		1798	50	532	250	2162		51	316			
X	7226	1758		1837	88	307	173	2472		78	513			
111	BOISSONS N.ALC. JS FRUITS	1000 UCE		JAN	225	81	12	7	10	7	30		78	
				FEB	221	46	31	1	8	55		1	71	
				MAR	250	87	61	16	10	26			104	
				AVR	389	77	5	15	10	8			100	
				MAI	404	91	11	20	1	20			156	
				JUN	515	187	50	37	9	7			164	
				JUL	599	252	30	37	21	12			167	
				AOU	301	43	5	48	6	53			130	
				SEP	455	196	19	29	8	16			110	
				OCT	383	115	47	78	18	3			1	
				NOV	319	68	32	24	17	9			110	
			DEC	276	98	19	10	17	5			111		
			X	367	112	31	11	11	7			118		
			TONNES	JAN	931	417	90	89	30	18	45		242	
				FEB	81598	227	110	110	10	10	91		1	
				MAR	990	292	59	218	45	1	42		332	
				AVR	1554	637	128	212	74	17	211		277	
				MAI	2895	199	51	330	2	43	990		391	
				JUN	2944	2885	123	315	9	16	158		439	
				JUL	2543	908	123	784	34	45	176		473	
				AOU	1418	225	118	441	24	24	197		389	
				SEP	2577	1493	69	515	25	50	77		348	
				OCT	2577	320	86	170	45	165			283	
				NOV	33169	727	31741	300	11	9	114		266	
DEC	1188	575		965	171	33	16	8		329				
X	11173	816		9463	321	28	20	190		334				
112	BOISSONS ALCOOLIQUES	1000 UCE		JAN	32130	9591	5464	1218	6001	1768	5620	388	2080	
				FEB	26747	8895	4002	1089	2972	1156	6209	270	1694	
				MAR	30331	9706	3987	1599	2524	1696	6039	158	2012	
				AVR	29845	10342	3394	1519	4233	1292	7758	187	1121	
				MAI	31896	8438	4572	1413	4978	1216	9424	226	1569	
				JUN	29163	9274	3840	1526	4668	1418	6887	275	1345	
				JUL	32082	6946	4639	1086	5167	833	1197	428	1461	
				AOU	29513	6988	3348	1082	3380	1049	11582	274	1810	
				SEP	31776	6542	4631	1123	4208	1400	11773	692	1357	
				OCT	40131	3238	2851	1725	5748	1479	1598	499	1496	
				NOV	41688	11201	5881	2134	5568	2400	11006	726	1754	
			DEC	50605	14893	12826	1730	6486	2520	10309	367	1474		
			X	33780	9674	5295	1439	4888	1455	9086	372	1598		
			TONNES	JAN	48084	16410	6421	1499	7242	4230	9515	2477	2477	
				FEB	40919	14949	6473	1497	3780	2212	9420	185	2403	
				MAR	47692	16579	6465	2517	6936	3167	5279	161	2589	
				AVR	48935									

import
INTRA (EUR-9)

CST	Products - Produits	1976	1976								
			EUR 9 1)	Deutschland	France	Italia	Nederland 1)	Belg.-Lux	United Kingdom	Ireland	Danmark
121	TOBACCO, UNMANUFACT., AND SCRAP	1000 FLA	JAN 6706	1769	275		1620	3010	50	32	
		FEB 9913	1837	417		2871	2461	2227			
		MAR 7203	1600	277		2251	2891	94			
		APR 8194	2804	345	103	2426	2467	15	34		
		MAY 6771	1372	880	6	2373	1977	113			
		JUN 8317	1214	278		2591	2059	175			
		JUL 6126	2754	260	3	2134	815	156			
		AUG 6760	2613	301		1505	2253	21		67	
		SEP 9840	2477	1787		3004	2378	190			
		OCT 10028	2708	620		3619	2495	156			
		NOV 7115	2432	295	384	2416	2048	124			
		DEC 9482	1934	624	17	4219	2566	92			
	X 8042	7300	526	43	2596	2288	288	6	6		
	TONS	JAN 4946	1474	1626		697	1079	27	13		
		FEB 5684	1172	1476		1182	882	82			
		MAR 5197	1143	1827		1118	1053	55			
		APR 5345	1808	1866	17	1002	932	2	18		
		MAY 4554	938	1754	4	1041	751	66			
		JUN 5853	2369	1510		1100	780	94			
		JUL 3976	1844	757	1	936	378	39			
		AUG 4838	1880	1402		759	772	18		8	
		SEP 6585	1834	2324		1460	974	93			
		OCT 6294	1934	1899	108	1415	845	93			
		NOV 4876	1572	1777		1418	715	38			
DEC 6320		1315	2527	24	1473	940	41				
X 5355	1603	1680	13	1103	834	119	3	1			
122	TOBACCO MANUFACTURES	1000 EUA	JAN 24450	2675	5401	9916	988	2158	2142	756	414
		FEB 27751	2713	5324	11912	1074	1744	3618	895	471	
		MAR 27916	3237	4988	10835	1324	2518	3457	1101	456	
		APR 22781	318	5513	5504	1587	2014	3369	1122	556	
		MAY 23343	3088	5117	6530	2016	2100	3038	1175	677	
		JUN 27178	3508	5898	8746	1678	2657	2822	1194	675	
		JUL 25210	2971	5570	10735	1851	1248	1763	835	835	
		AUG 29973	2618	6678	14371	1379	1811	1759	922	922	
		SEP 25987	2527	6850	6666	1418	2418	3054	1288	1770	
		OCT 27861	3517	7527	7763	1769	3173	2739	926	452	
		NOV 29623	3809	6242	9489	1873	2734	3535	1374	567	
		DEC 32514	3836	7361	13247	2704	3134	3885	973	575	
	X 27299	3217	6543	1644	2465	2830	990	6	589		
	TONS	JAN 5956	1744	824	1923	323	645	605	324	67	
		FEB 6077	1076	941	2483	27	247	136	360	95	
		MAR 6587	1520	725	1986	350	703	828	412	63	
		APR 5494	1323	864	932	399	544	964	375	82	
		MAY 5247	986	795	1133	694	642	644	253	100	
		JUN 6130	1420	918	1509	695	622	861	382	88	
		JUL 5411	1216	850	1734	579	252	268	310	310	
		AUG 6027	929	1041	2361	313	504	605	169	106	
		SEP 5992	1464	1013	1099	454	526	858	461	117	
		OCT 6290	1510	1150	1323	507	752	312	62	62	
		NOV 6003	1220	858	1516	450	599	757	516	88	
DEC 7459		1267	1081	2089	769	675	1199	289	106		
X 6150	1265	923	1670	467	578	801	343	106			
211	HIDES, SKINS, UNDR., & EX. FUR SKINS	1000 EUA	JAN 23059	1889	1894	13602	1779	1466	1933	291	255
		FEB 22924	1896	1927	12604	1886	1671	2228	294	418	
		MAR 23682	1143	2076	17621	2282	1731	2374	375	348	
		APR 25990	2223	2264	17611	2545	1646	2016	424	344	
		MAY 30699	3019	1981	18545	2576	1820	2103	347	308	
		JUN 28030	3016	2358	15552	2081	2238	2234	217	334	
		JUL 29779	2482	1527	20199	3369	1962	1622	255	288	
		AUG 20090	2148	1150	9211	2656	2242	2009	452	182	
		SEP 31744	3301	2210	17210	2512	3045	2875	487	270	
		OCT 43994	3278	2255	29259	3097	2251	3041	505	378	
		NOV 33766	3378	1728	13575	2058	1713	1083	514	166	
		DEC 29396	2407	1890	15345	3483	2421	3249	507	92	
	X 29488	2499	1918	17540	2475	1991	2411	389	264		
	TONS	JAN 33740	3154	2932	18810	2721	2161	2726	379	364	
		FEB 31335	2758	3023	16988	2415	2318	2992	390	451	
		MAR 34770	2825	4033	19492	2922	2077	2724	381	370	
		APR 31415	2604	3002	18229	2567	1977	2333	419	288	
		MAY 37668	3030	2766	24644	3664	2744	2533	419	301	
		JUN 28540	2957	3152	14656	2424	2468	2604	260	280	
		JUL 28720	2475	1930	18920	2903	1029	1707	299	86	
		AUG 29193	2222	1602	8323	2962	2466	2063	440	158	
		SEP 31715	3670	1510	15106	2962	3232	2063	521	214	
		OCT 41533	1456	2450	25539	3908	2355	2977	531	316	
		NOV 35332	2505	1863	21043	3195	2897	3153	549	126	
DEC 31300		3698	2102	14274	4685	2607	1824	447	472		
X 31692	2970	2620	17595	2947	2318	2726	414	252			
212	FUR SKINS, UNDRESSED	1000 EUA	JAN 16081	3474	790	4505	78	2136	5057		41
		FEB 17054	4419	2560	5344	95	2995	1170			
		MAR 11090	4498	1115	3028	164	3063	975	3	283	
		APR 14915	4117	1121	4824	49	3252	997	3	452	
		MAY 9903	4480	735	1898	14	1767	942	2	65	
		JUN 9158	3768	455	2325	60	1835	724	1	1	
		JUL 6940	821	1228	3442	193	777	459	1	29	
		AUG 4937	1109	1639	1639	6	1404	536	1	126	
		SEP 6105	1446	712	2347	24	1222	309	1	144	
		OCT 5509	842	366	2653	1	1305	330	1	15	
		NOV 6606	942	278	1751	109	1083	1634	2	807	
		DEC 14462	2595	1059	3466	141	1824	2311	1	3066	
	X 10389	2706	878	3102	77	1888	1287	1	450		
	TONS	JAN 21374	12158	1224	499	2618	2150	2296	44	385	
		FEB 22462	21774	2385	516	3846	2578	41729	103	430	
		MAR 97139	41239	1593	6350	10162	29993	6911	56	834	
		APR 74667	14794	605	1513	7364	1459	1450	63	234	
		MAY 16754	3439	396	388	6270	3744	6910	61	405	
		JUN 14082	4699	352	317	4755	2239	827	93	800	
		JUL 11897	8370	188	188	1511	1269	274	22	312	
		AUG 9753	5029	163	153	1108	203	112	112	272	
		SEP 7736	10034	790	441	2620	12160	108	108	316	
		OCT 25864	16276	163	1284	723	2533	8425	35	424	
		NOV 32524	11699	131	4318	4871	5650	5597	52	176	
DEC 30500		11671	288	5536	2532	6730	2067	77	231		
X 32591	13333	647	1956	3902	5937	7286	69	402			
221	OIL-SEEDS, OIL NUTS, OIL KERNELS	1000 EUA	JAN 5976	7596	512	196	667	562	316	18	114
		FEB 16411	5614	1032	187	941	797	7631	56	553	
		MAR 23235	1958	626	1863	2367	1938	23	241		
		APR 4979	4181	160	194	1488	400	752	26	78	
		MAY 4251	1098	203	141	1427	491	744	26	121	
		JUN 3760	1357	131	114	1046	588	247	37	240	
		JUL 3708	2618	79	59	407	353	100	9	90	
		AUG 3666	1957	136	386	348	544	124	45	131	
		SEP 9401	3405	169	334	198	804	3939	43	109	
		OCT 8993	5536	96	331	314	790	2763	16	36	
		NOV 10272	3989	70	1210	1700	1538	1782	21	62	
		DEC 9747	3993	136	1785	871	1716	1120	31	95	
	X 9000	4041	278	593	1022	1159	1755	29	133		
	TONS	JAN 21374	12158	1224	499	2618	2150	2296	44	385	
		FEB 22462	21774	2385	516	3846	2578	41729	103	430	
		MAR 97139	41239	1593	6350	10162	29993	6911	56	834	
		APR 74667	14794	605	1513	7364	1459	1450	63	234	
		MAY 16754	3439	396	388	6270	3744	6910	61	405	
		JUN 14082	4699	352	317	4755	2239	827	93	800	
		JUL 11897	8370	188	188	1511	1269	274	22	312	
		AUG 9753	5029	163	153	1108	203	112	112	272	
		SEP 7736	10034	790	441	2620	12160	108	108	316	
		OCT 25864	16276	163	1284						

import
EXTRA (EUR-9)

CST	Products - Produits	1976	EUR-9	Deutschland	France	Italia	Nederland	Belg.-Lux.	United Kingdom	Ireland	Denmark
121	TABACS BRUTS ET DECHETS	1000 UCE	JAN 71975	25896	3237	1008	7271	3596	29254	1224	489
		FEB 76240	29330	12067	6019	5743	4677	15320	2223	861	
		MAR 69005	22039	5588	7460	7417	5033	1873	2630	124	
		AVR 75017	22522	2071	18061	6179	4518	20634	452	580	
		MAI 87308	16149	13762	5941	8571	4224	35597	2454	210	
		JUN 92428	24318	9452	6631	6543	4601	34968	3230	2685	
		JUL 71489	23493	6016	3598	6815	3060	24228	3561	718	
		AOU 83871	23510	415	16089	6089	5376	27495	204	4645	
		SEP 92865	25312	9558	10997	7779	28129	326	3192		
		OCT 95674	25199	6512	4258	8608	6129	37291	1967	6312	
		NOV 93457	264	6942	6017	711	5737	31841	1967	6312	
		DEC 85361	23478	5094	4421	12364	5081	27294	2478	5151	
		X 82887	73971	6726	7542	7562	4984	27560	1848	2694	
		TONNES	JAN 35746	12326	3825	327	3968	2040	12602	443	194
		FEB 36474	13533	7815	2356	3214	2545	5873	816	321	
		MAR 34720	10010	6454	2868	4008	2671	7611	1033	66	
		AVR 34986	10157	3108	6470	3287	2868	8930	202	323	
		MAI 41886	7297	11099	1871	4450	2293	15811	1024	102	
		JUN 45837	10392	8325	2162	3466	2442	17080	516	516	
		JUL 36370	10081	6272	1399	3504	1643	11707	1540	224	
		AOU 42953	9720	1133	3062	2682	3550	120	120	929	
		SEP 43859	10530	7352	4284	3927	3561	12046	161	1093	
		OCT 43859	10500	6779	2022	4149	2975	15220	450	1803	
		NOV 41491	10569	7148	2247	3448	2663	12417	680	2320	
DEC 38133	9324	5340	2296	6506	2752	13117	2386	2386			
X 39235	10370	6219	2758	3822	2542	11930	932	862			
122	TABACS FABRIQUES	1000 UCE	JAN 1846	139	927	93	55	77	371	26	158
		FEB 2213	9720	733	105	133	123	587	60	243	
		MAR 2015	242	273	166	122	135	947	30	100	
		AVR 1748	220	278	146	159	80	601	32	232	
		MAI 2073	205	828	39	73	676	30	108		
		JUN 2409	7297	11099	1871	4450	2293	15811	1024	102	
		JUL 3148	593	630	213	662	38	980	51	381	
		AOU 2984	332	911	127	107	8	1271	41	187	
		SEP 2624	272	625	148	72	1069	45	159		
		OCT 2911	280	1033	58	129	68	1165	4	146	
		NOV 1902	255	358	36	123	136	844	4	146	
		DEC 2780	313	602	167	270	104	1111	18	245	
		X 2404	259	640	127	172	101	857	38	211	
		TONNES	JAN 319	114	73	13	39	6	47	24	
		FEB 360	111	76	17	63	7	49	3	35	
		MAR 527	111	76	17	63	7	49	3	35	
		AVR 428	111	55	22	68	5	132	2	33	
		MAI 303	97	72	5	52	9	50	6	15	
		JUN 432	123	77	22	54	18	51	3	46	
		JUL 527	123	77	22	54	18	51	3	46	
		AOU 434	164	86	21	39	3	57	3	25	
		SEP 723	135	86	29	47	8	390	41	187	
		OCT 428	114	106	2	44	10	119	8	22	
		NOV 428	114	106	2	44	10	119	8	22	
DEC 428	114	106	2	44	10	119	8	22			
X 422	127	72	19	59	8	111	37	29			
211	PFAUX BRUTS, SF PELLETERIES	1000 UCE	JAN 28858	3671	10231	10566	858	542	2684	37	269
		FEB 29929	2942	7954	15580	526	503	2205	17	202	
		MAR 41708	4091	11689	18540	1261	1493	4457	177	177	
		AVR 38467	3399	9837	19745	1821	1821	3471	203	203	
		MAI 41058	4244	10949	17828	1088	1273	5558	78	78	
		JUN 47835	3984	13928	23235	706	4622	184	184		
		JUL 43338	3816	13044	21445	1142	675	3005	6	205	
		AOU 4033	3086	11632	18128	1935	2418	3420	4	429	
		SEP 4901	4210	15468	20434	2046	1719	3554	6	519	
		OCT 5252	5353	17698	25896	1679	1556	2745	1	321	
		NOV 57511	4524	15573	30712	1106	1804	3505	48	239	
		DEC 61636	5924	15944	22997	1206	1325	3029	11	377	
		X 43695	4101	12826	20350	1278	1351	3544	10	235	
		TONNES	JAN 31674	5161	9995	12049	957	610	2526	27	349
		FEB 34304	4207	7334	12420	808	858	2392	15	180	
		MAR 40901	5753	10252	17803	1305	1554	4011	25	223	
		AVR 34763	4474	7944	16271	1209	1892	2744	18	230	
		MAI 33640	4960	8663	13082	1094	1292	4485	74	74	
		JUN 36984	4774	9234	17373	737	1037	3473	145	145	
		JUL 35289	4555	9325	17565	625	548	2532	4	134	
		AOU 31014	3340	7857	14337	1503	1607	2164	207	207	
		SEP 34254	3952	10370	14306	1917	1075	2460	18	358	
		OCT 4914	5711	12910	1925	1495	1495	1840	18	358	
		NOV 42580	4837	10589	21993	1137	1486	2242	18	258	
DEC 39823	6081	10240	17897	1912	954	2292	18	429			
X 36433	4866	9549	16639	1208	1177	2738	11	246			
212	PELLETERIES BRUTES	1000 UCE	JAN 62077	21102	4359	7111	96	326	10517	18566	
		FEB 77926	23043	7093	11655	146	352	15481	19516		
		MAR 72701	34900	5122	9322	90	546	14341	1780		
		AVR 52407	21486	3209	8459	62	370	10161	8710		
		MAI 45307	22981	1791	3791	19	653	10728	5324		
		JUN 45702	18677	1875	4302	52	260	19906	630		
		JUL 37167	18157	1579	3975	174	108	12809	362		
		AOU 41977	14715	446	2007	49	267	23829	664		
		SEP 46514	26188	2088	3201	34	335	14367	301		
		OCT 42095	20737	1193	3576	49	847	15135	468		
		NOV 25972	11309	673	3978	80	226	6339	3367		
		DEC 84526	24720	2631	5259	74	473	34919	16450		
		X 52819	21512	2672	5553	78	447	15711	6847		
		TONNES	JAN 179977	66222	9416	11382	43573	11784	28299	2	9499
		FEB 153447	61578	16104	12567	29545	10844	17844	18	6335	
		MAR 24642	70641	22182	32967	70165	4284	31451	1	14801	
		AVR 213100	74784	21097	27810	44984	16855	26412	204	6804	
		MAI 112159	45445	9187	21995	13199	10062	25166	145	6356	
		JUN 180776	75231	15974	9970	32229	18131	15288	240	8713	
		JUL 194311	80170	15640	17522	31712	15053	25869	186	4159	
		AOU 191453	87116	26663	12786	28582	49118	15282	207	7899	
		SEP 185277	52365	19351	32479	26063	21563	25051	125	8280	
		OCT 167858	49632	21792	23805	33493	13646	20223	397	4870	
		NOV 379916	124558	36160	40677	36038	15169	44377	337	8100	
DEC 378935	152145	21029	37100	44108	17214	28530	430	8360			
X 205809	75446	19566	23422	13994	16224	26205	191	7861			
TONNES	JAN 975671	360431	40943	54309	246787	68016	152137	3	53046		
FEB 819279	344539	73492	64332	15123	6771	83620	42	36161			
MAR 1299776	340266	92674	174727	389429	23653	152594	1	79732			
AVR 1150855	457577	87888	152501	249252	96008	120361	1071	37998			
MAI 641973	253174	38668	100993	67807	56558	128872	748	36012			
JUN 939865	318571	78959	46171	184798	9327	94122	1254	48843			
JUL 938564	397343	55652	84073	156120	74020	148479	954	21923			
AOU 818898	389815	93977	54527	128288	3674	78333	1066	38604			
SEP 789593	224094	624441	145421	171500	93043	106403	527	36163			
OCT 696163	201708	49988	101616	142070	57528	84266	1376	21172			
NOV 1251783	512526	123241	170518	145593	81644	181132	1499	35130			
DEC 1245551	623400	80374	143615	177854	74545	109883	1474	34406			
X 766456	374563	74859	107917	179630	68659	120017	834	39978			

import
INTRA (EUR-9)

CST	Products - Produits	1976	EUR 9 ¹⁾	Deutschland	France	Italia	Nederland ¹⁾	Belg.-Lux	United Kingdom	Ireland	Danmark		
231	RUBBER	1000 EUA	JAN	35856	8114	7144	6444	2029	4847	6607	356	915	
			FEB	37711	8771	7161	5985	2793	5136	6399	419	1053	
			MAR	47529	11618	8655	9013	3869	5652	6808	532	1134	
			AVR	42404	10377	7938	7173	2676	5376	7326	557	981	
			MAI	42291	10109	8700	9948	3214	4636	6129	492	1063	
			JUN	40332	10296	7825	6821	2924	4952	6662	379	1073	
			JUL	35056	11275	5735	7420	1725	2981	4938	491	371	
			AOU	26760	7423	2661	3910	1600	4369	5039	515	1243	
			SEP	43499	11758	7460	7921	2418	5335	6930	400	1277	
			OCT	43702	11660	6823	8381	3071	5265	6399	688	1111	
			NOV	43874	12609	7354	8586	2023	4838	6900	859	1165	
			DEC	44532	10380	8318	7961	2994	5345	7867	654	1013	
			X	40775	10299	6985	7464	2584	4919	6458	533	1034	
			TONS	JAN	61987	13735	10662	10217	5344	10277	5211	841	1599
				FEB	64838	14451	10748	10435	6229	10965	9063	882	2065
				MAR	80315	18872	12974	14509	8958	11639	9995	1294	2073
				AVR	70571	16570	11565	13333	6090	10690	11222	1333	1730
				MAI	70831	19554	12689	14490	7410	10610	11222	1195	1821
	JUN	63997		14384	11717	9637	5554	9482	9482	970	1871		
	JUL	54258		16545	8359	10277	4755	5789	6688	1111	733		
	AOU	42733		10826	3525	5682	4196	4755	6216	1214	2129		
	SEP	68383		16783	11244	11119	5658	10652	9736	927	2265		
	OCT	68476		17073	10195	11446	6571	10370	9445	1531	1846		
	NOV	67205		17098	10789	11756	4570	9268	10015	1737	1982		
	DEC	69565		14201	12622	14201	6177	10215	11045	1384	1707		
	X	65256	15512	10344	11030	6078	9776	9493	1205	1818			
	241	FUEL WOOD AND CHARCOAL	1000 EUA	JAN	1546	447	159	345	99	420	30	2	17
FEB				1501	433	186	370	89	449	34	1	41	
MAR				1936	558	115	496	108	578	29	5	47	
AVR				1869	504	123	468	110	571	13	77	3	
MAI				1917	680	23	537	98	627	13	4	66	
JUN				196	49	54	53	170	457	30	3	81	
JUL				1537	559	115	318	94	384	23	2	42	
AOU				998	274	33	181	86	366	14	1	37	
SEP				1448	349	116	305	116	429	2	1	26	
OCT				1428	296	167	227	113	429	2	3	43	
NOV				1407	234	160	192	137	591	22	7	69	
DEC				1262	375	120	327	118	567	25	5	58	
X				1459	433	159	327	108	453	25	3	51	
TONS				JAN	50937	10738	6526	9820	3812	17951	1289	11	790
				FEB	47967	9822	3837	9641	3212	18854	1306	14	1291
				MAR	58890	10777	4479	12070	3481	24320	1416	19	1359
				AVR	56676	10773	4988	12010	3297	23283	928	9	1389
				MAI	57415	14476	1987	12441	3299	21828	1292	17	2076
		JUN	51908	8655	8077	8950	2855	18796	1766	20	1889		
		JUL	41351	12802	3481	4941	1074	1074	1074	21	1104		
		AOU	29029	6417	1619	4447	2603	11723	703	14	1503		
		SEP	50905	10445	5088	12234	3921	16262	1371	14	1975		
		OCT	49422	13724	5136	5802	4330	20321	1120	10	1975		
		NOV	47571	1694	4900	4200	4200	22038	1120	18	2493		
		DEC	42009	12398	395	2059	4402	19682	1209	15	1049		
X		48422	10462	4262	8555	3551	19162	1209	14	1607			
242		WOOD, ROUGH OR ROUGHLY SQUARED	1000 EUA	JAN	8686	1569	1070	2491	777	2293	297	17	170
	FEB			9710	1608	848	2361	705	3518	435	37	198	
	MAR			13094	2796	1182	3617	1064	3614	464	52	295	
	AVR			14414	3245	1445	3322	1810	4124	464	39	263	
	MAI			13907	3458	1435	4467	1111	3909	227	62	258	
	JUN			13481	2363	1466	3624	1328	4058	307	64	271	
	JUL			12812	3112	1188	4067	1026	3032	101	45	261	
	AOU			10466	2348	1016	3544	1064	2156	29	25	357	
	SEP			12551	2205	1189	3495	1281	3770	150	63	398	
	OCT			13093	2884	1090	3308	1151	4062	207	80	311	
	NOV			11822	1970	1060	3359	1129	3733	206	69	295	
	DEC			14250	1891	903	4207	1077	3913	312	18	157	
	X			12356	2539	1156	3517	1064	3491	268	50	272	
	1000 TONS			JAN	160	19	18	39	17	62	3	3	3
				FEB	210	25	13	54	14	112	3	4	4
				MAR	244	45	17	99	23	98	3	5	5
				AVR	277	42	21	54	24	121	3	4	4
				MAI	253	33	20	63	20	104	3	4	4
		JUN	266	33	22	63	20	123	3	5	5		
		JUL	243	53	18	54	20	93	1	4	4		
		AOU	177	35	16	43	25	50	3	6	6		
		SEP	248	31	17	47	27	111	3	4	4		
		OCT	246	46	17	41	24	111	3	4	4		
		NOV	213	30	15	40	23	102	5	4	4		
		DEC	253	58	13	51	20	102	6	4	4		
	X	233	58	13	48	23	99	3	2	2			
	243	WOOD, SHAPED OR SIMPLY WORKED	1000 EUA	JAN	11517	1655	1208	1202	2958	3017	1067	36	374
FEB				15334	2160	1451	2470	3808	3663	1286	55	441	
MAR				19894	3307	1598	3283	4514	5120	1582	89	565	
AVR				18197	3494	1848	1128	4796	4456	1492	137	606	
MAI				18345	3317	1989	1627	4066	4831	1748	183	664	
JUN				19019	3134	1770	1766	4997	5231	2007	210	568	
JUL				14497	3349	1750	1785	2476	2476	1944	141	249	
AOU				15138	2251	1243	1314	4876	3137	1662	173	543	
SEP				19092	3433	1669	1059	4720	5064	2319	276	605	
OCT				21750	3524	1576	1679	5708	6865	2319	148	731	
NOV				19992	3583	1242	1607	5314	6865	1816	226	643	
DEC				19896	3084	1245	1512	5699	5161	1831	83	381	
X				17660	3100	1549	1560	4514	4525	1754	125	533	
1000 TONS				JAN	72	7	7	10	23	16	6	2	2
				FEB	93	10	8	19	27	19	7	2	2
				MAR	110	14	15	15	34	26	9	8	8
				AVR	109	15	10	8	34	26	8	9	9
				MAI	102	14	11	12	28	24	8	3	3
		JUN	125	13	9	9	33	25	10	1	24		
		JUL	84	14	9	11	20	10	9	1	4		
		AOU	83	8	6	8	34	15	9	2	2		
		SEP	97	12	7	7	31	25	12	9	9		
		OCT	109	13	8	7	35	28	11	3	3		
		NOV	102	14	6	12	34	24	9	1	2		
		DEC	109	13	6	10	36	23	9	1	2		
X		106	13	8	11	31	22	9	1	12			
244		COOK, PAW, AND WASTE	1000 EUA	JAN	30	3	8	4	11	4	4	4	
	FEB			136	10	17	95	4	11	5	7	7	
	MAR			94	7	7	67	1	11	1	9	9	
	AVR			123	10	7	66	10	16	5	5	6	
	MAI			71	14	15	2	25	4	4	6	6	
	JUN			70	10	2	26	23	15	5	5	5	
	JUL			57	11	4	10	27	5	5	5	5	
	AOU			63	6	6	4	42	6	9	1	1	
	SEP			46	4	6	26	9	6	2	1	1	
	OCT			134	7	6	6	101	9	2	2	2	
	NOV			68	7	1	1	31	18	1	1	1	
	DEC			79	7	5	7	42	12	2	2	2	
	X			87	4	6	26	76	22	1	1	1	
	TONS			JAN	37	3	3	11	4	14	9	9	9
				FEB	239	4	13	208	1	10	10	10	10
				MAR	111	11	3	151	1	17	9	9	9
				AVR	211	19	13	137	10	23	4	4	4
				MAI	113	50	4	45	5	5	1	1	1
		JUN	119	11	2	124	45	14	5	5	5		
		JUL	109	11	2	44	43	4	4	4	4		
		AOU	131	75									

import
EXTRA (EUR-9)

CST	Products - Produits	1976	EUR-9	Deutschland	France	Italia	Nederland	Belg.-Lux.	United Kingdom	Ireland	Danmark	
231	CAOUTCHOUC	1000 UCE	JAN	51312	13798	13160	7107	2648	880	12718	412	589
			FEB	47916	13267	11261	7605	1799	1110	11733	579	562
			MAR	59393	15671	13810	10676	4276	1376	12521	661	392
			AVR	58704	13336	16292	10859	2343	1300	13200	529	628
			MAI	53475	14372	12875	10039	3094	1032	10828	761	474
			JUN	53720	14585	15354	9481	2667	1023	9421	531	658
			JUL	52397	16700	12210	8888	2427	1243	10083	467	379
			AOU	59435	13064	10522	12168	2603	1303	14944	499	637
			SEP	54193	15285	12777	8209	2226	1320	13067	738	571
			OCT	61682	15321	14995	11348	4058	1624	13189	1142	905
			NOV	66455	19599	14463	11641	2627	1413	15188	487	737
			DEC	63580	17882	17455	10927	3400	959	11364	750	723
		X	56525	15240	13692	9912	2849	1239	12356	630	608	
		TONNES	JAN	88517	23630	22234	12818	5397	1433	21272	744	990
			FEB	80842	22632	18193	14415	3488	1652	18443	1066	953
			MAR	96182	25043	21852	18980	7739	2021	18992	1039	516
			AVR	92491	21541	25356	17769	4146	2062	15688	765	1164
			MAI	76512	20429	18105	14096	5349	1354	15002	1264	813
			JUN	76323	20531	21653	13843	4634	1297	12681	780	904
			JUL	68696	22384	16419	11244	3801	1565	12232	615	437
			AOU	70008	16837	12945	15572	3430	1788	17957	650	769
			SEP	70935	20192	18117	11258	3532	1702	16467	989	679
			OCT	87440	21509	18586	14257	5858	2065	17299	1671	1197
			NOV	89953	27432	19504	15510	4182	1779	20032	782	733
DEC	82437		22062	23766	13965	5172	1201	14314	1034	924		
X	81762	22018	19569	14477	4729	1660	17035	958	815			
241	BOIS CHAUFF., CHARBON DE BOIS	1000 UCE	JAN	2255	309	52	1707	33	96	43	15	
			FEB	2686	484	166	1287	64	78	55	28	
			MAR	3478	674	187	2346	148	139	85	4	
			AVR	2934	738	128	1682	141	80	81	81	
			MAI	3676	985	263	2085	192	25	84	42	
			JUN	5114	1242	323	2707	388	74	100	67	
			JUL	4138	1171	366	2222	190	45	72	38	
			AOU	4690	645	278	3319	145	84	182	37	
			SEP	4573	525	297	3507	74	73	58	34	
			OCT	2673	352	375	1744	49	83	5	37	
			NOV	2644	379	188	1839	15	94	6	70	
			DEC	2144	346	166	1284	138	84	84	67	
		X	3414	653	216	2207	126	79	84	47		
		TONNES	JAN	61441	4632	788	52026	205	3299	275	215	
			FEB	72969	10170	1714	57064	312	2901	548	261	
			MAR	106627	12561	583	87007	709	5033	423	298	
			AVR	65272	14066	912	46016	792	4606	266	423	
			MAI	78933	15868	2091	58467	819	780	561	346	
			JUN	109257	10372	3667	90402	1602	2158	627	430	
			JUL	95703	17274	3239	70292	1905	2280	441	268	
			AOU	109474	18460	2100	91798	2792	3548	1791	237	
			SEP	124050	10891	3481	106798	419	1546	542	359	
			OCT	12306	9743	3863	54669	230	2681	709	411	
			NOV	72045	9283	2700	55905	108	2785	579	24	
DEC	57113		9188	1888	42888	745	174	603	7			
X	85360	11101	2313	67767	712	2511	600	5				
242	BOIS RONDS BRUTS, SIMPL. EQUAR.	1000 UCE	JAN	57969	14474	17141	20505	1609	2016	1703	44	
			FEB	47838	11342	13250	16055	2080	2228	2112	252	
			MAR	69855	19708	18703	24304	2487	1824	2352	174	
			AVR	64295	15448	18788	22584	1777	2413	2339	49	
			MAI	71842	18460	21000	27676	276	358	341	897	
			JUN	73243	16657	20400	25544	2216	3201	4537	166	
			JUL	71280	17236	22224	23159	1712	1900	4533	237	
			AOU	70490	18384	16724	24392	2011	1908	5086	951	
			SEP	70599	15713	22110	22500	2420	2420	5148	747	
			OCT	71147	17878	18311	23960	3153	3198	3944	277	
			NOV	75181	17188	19149	28258	2251	4158	3405	124	
			DEC	69605	22457	15778	22961	3084	3235	1202	326	
		X	67753	17078	18673	23087	2300	2616	3095	315		
		1000 TONNES	JAN	555	139	155	249	17	13	9	3	
			FEB	489	99	116	287	12	12	9	3	
			MAR	674	160	161	306	23	19	11	2	
			AVR	649	146	150	283	14	18	11	28	
			MAI	667	154	171	278	21	23	16	2	
			JUN	678	164	179	279	20	21	26	3	
			JUL	658	132	180	268	9	9	11	3	
			AOU	644	167	134	275	18	5	29	7	
			SEP	656	148	185	260	22	14	21	2	
			OCT	647	172	159	313	22	17	24	2	
			NOV	666	148	147	313	16	16	24	3	
DEC	611		188	115	247	25	22	8	3			
X	634	151	152	271	19	15	18	2				
243	BOIS FACONNES OU SIMPL. TRAV.	1000 UCE	JAN	175597	24940	20688	25547	24240	12715	53868	2451	11148
			FEB	175778	24121	24302	30101	20825	11105	48606	3223	13495
			MAR	210434	32336	24863	38135	29440	11664	57273	3073	13650
			AVR	192385	28147	24293	41745	27490	11664	44836	2346	1342
			MAI	332333	42173	26343	45457	28252	9646	61285	6162	13915
			JUN	263347	43763	33857	34644	34098	14798	79388	3234	19581
			JUL	282990	45768	31408	42059	32613	7186	100585	6608	16763
			AOU	261688	50713	22288	35346	3102	11299	54103	3833	17948
			SEP	293696	43794	30067	37129	36399	17531	102714	4854	21208
			OCT	278377	44728	31862	58763	30663	15726	72397	5203	19028
			NOV	292559	46722	31346	57137	39179	16394	85852	4681	16948
			DEC	283177	44707	27510	41962	31923	14534	71982	3494	16393
		X	246321	39334	27516	41497	32093	12941	72748	4097	16095	
		1000 TONNES	JAN	1017	125	110	163	130	67	327	13	76
			FEB	988	119	120	214	108	57	19	68	
			MAR	1147	148	123	244	143	57	347	17	
			AVR	1123	137	121	244	124	61	252	177	
			MAI	1180	190	121	247	126	45	341	33	
			JUN	1311	196	156	194	154	68	427	16	
			JUL	1339	198	143	219	140	31	510	32	
			AOU	1240	210	103	178	134	48	470	16	
			SEP	1368	185	132	189	152	74	522	22	
			OCT	1276	183	144	300	122	361	521	77	
			NOV	1337	192	142	283	159	67	407	19	
DEC	1263		186	130	260	203	58	346	15			
X	1215	172	129	228	141	55	383	20				
244	LIEGE RPURT ET PECHETS	1000 UCE	JAN	947	130	311	256	75	9	148	1	14
			FEB	930	131	294	282	22	11	173	13	9
			MAR	1062	167	371	267	74	11	162	6	
			AVR	1002	146	289	345	65	5	121	6	
			MAI	958	194	304	211	70	7	155	7	
			JUN	1039	147	327	356	68	6	121	11	
			JUL	1064	156	328	311	69	7	155	13	
			AOU	955	207	151	337	104	8	122	16	
			SEP	777	204	206	164	16	17	144	26	
			OCT	1112	184	266	386	156	4	183	11	
			NOV	1438	224	463	474	88	10	253	9	
			DEC	1079	224	211	480	80	16	119	1	
		X	1039	182	399	294	76	11	138	4		
		TONNES	JAN	2191	432	650	428	271	23	364	1	22
			FEB	2346	445	736	715	66	36	323	13	
			MAR	2507	393	877	478	258	33	441	19	
			AVR	2551	403	847	478	258	33	441	13	
			MAI	2741	407	595	484	212	20	483	20	
			JUN	2617	260	785	938	194	19	4397	18	
			JUL	2573	372	664	688	248	43	550	7	
			AOU	2180	436	696	696	248	43			

import
INTRA (EUR-9)

CST	Products	Products	1976	EUR-9 ¹⁾	Deutschland	France	Italia	Nederland ¹⁾	Belg.-Lux.	United Kingdom	Ireland	Denmark	
251	PULP AND WASTE PAPER	1000 EUA	JAN	11792	3596	2833	3131	1214	686	232	81	19	
			FEB	14852	4902	3621	3688	1165	610	744	99	23	
			MAR	19611	6176	3774	6454	1436	846	1151	123	11	
			AVR	17819	5762	3718	5499	1239	887	628	83	3	
			MAI	15267	6454	4656	5120	1389	952	639	49	8	
			JUN	17796	6644	4933	4304	1185	951	689	80	10	
			JUL	15007	5599	3803	3431	927	605	541	69	3	
			AUG	14276	4991	1871	4245	1382	1084	633	102	8	
			SEP	17617	5529	4445	4895	1150	910	711	73	9	
			OCT	16799	4872	3244	4950	1101	668	815	138	11	
			NOV	18842	6158	3287	6292	1475	973	106	106	18	
			DEC	16161	5541	2301	5584	1350	761	541	65	18	
			X	16657	5518	3507	4799	1251	820	657	88	12	
			TONS	JAN	83578	28648	19349	18630	9561	3736	1922	1270	481
				FEV	98256	34765	21039	22234	10973	3112	4187	1458	538
				MAR	135534	40879	23621	43961	13047	4671	7424	1697	236
				AVR	121058	37159	25163	37827	10756	3946	4799	1238	123
				MAI	121372	44383	28252	29625	10113	4317	6380	632	121
				JUN	109886	36942	31292	18418	10380	5490	6071	1018	275
				JUL	93999	33967	23977	16416	9209	3203	6149	1023	61
				AUG	93461	31588	14919	21340	10511	5878	8459	725	232
				SEP	118633	35669	18699	29223	10868	4687	5770	989	228
				OCT	121641	37702	23115	38261	8473	3198	9554	1196	192
				NOV	119208	34872	21924	37666	12264	4211	7057	996	318
				DEC	107449	30951	19233	37559	10363	3777	6204	820	135
X	110501	35625		23379	29120	10533	4173	6313	1088	270			
261	SILK	1000 EUA	JAN	114	50	34	7	19	4	4			
			FEB	15	54	19	31	5	27	8			
			MAR	126	30	26	30	5	16	8			
			AVR	201	41	52	83	9	29	11			
			MAI	85	8	22	14	2	2	3			
			JUN	59	28	20				3			
			JUL	79	34	31	10	1		3			
			AUG	94	19	2	61			3			
			SEP	239	22	12	182	5		3		3	
			OCT	69	37		23			7			
			NOV	65	25		6			10			
			DEC	177	44	33	72			25			
			X	119	33	21	43	2		15			
267	WOOL AND ANIMAL HAIR	1000 EUA	JAN	35915	7297	3805	13013	1014	6945	2416	1111	314	
			FEB	36641	7802	3333	13649	1241	6494	2832	1035	255	
			MAR	44818	10166	4272	14112	1456	8209	3209	1450	323	
			AVR	43292	9016	4060	17484	1477	7024	2407	1510	314	
			MAI	41459	9556	4846	14285	1462	6656	2797	1435	422	
			JUN	41921	9163	3243	13467	1434	5383	3131	1728	372	
			JUL	32665	8537	1854	11875	1051	378	178	1405	196	
			AUG	28240	7765	2065	5270	1106	8052	2209	1410	363	
			SEP	42252	9666	4298	14447	1242	8075	2824	1241	459	
			OCT	47391	12380	4649	14362	1074	558	3378	1449	512	
			NOV	51728	11072	6046	21094	1050	8025	3705	1870	439	
			DEC	45530	10737	3545	17916	1313	7520	2816	1314	369	
			X	40825	9440	3807	14248	1260	7415	2873	1413	370	
			TONS	JAN	15785	2567	1698	5487	635	3322	1450	482	144
				FEV	15317	2714	1388	5327	650	3026	1612	488	111
				MAR	16914	3385	1546	5320	579	3440	1887	574	184
				AVR	16734	2892	1663	6357	688	3029	624	128	128
				MAI	15191	2795	1859	4625	610	2842	1685	606	170
				JUN	15496	2686	1445	4170	612	4074	1727	639	143
				JUL	11816	2319	1067	3716	426	1921	1812	462	75
				AUG	10467	2268	784	1588	406	1351	1326	570	144
				SEP	16111	1795	4453	514	3592	1636	450	171	171
				OCT	16057	3372	1814	4091	494	3643	2006	515	185
				NOV	17928	2983	1990	6461	640	3221	1766	713	144
				DEC	15194	2591	1380	5336	523	1431	1429	489	144
X	15159	2788		1536	4744	573	3176	1643	553	145			
263	COTTON	1000 EUA	JAN	5785	249	774	1344	1638	750	468	21	41	
			FEB	6077	280	756	1135	1029	517	17	62		
			MAR	6196	410	841	1489	1625	1162	557	63	49	
			AVR	6849	462	803	2585	1091	1522	314	31	47	
			MAI	6020	343	1118	1413	1578	1104	377	35	41	
			JUN	5598	417	1975	1632	1105	1107	317	36	31	
			JUL	6097	304	1336	1504	1207	1040	615	52	39	
			AUG	4281	196	267	961	1232	1163	352	26	84	
			SEP	6404	488	901	2059	1422	969	476	56	88	
			OCT	6113	411	1171	1374	1463	1169	587	19	72	
			NOV	6268	583	1345	1794	1792	1207	43	45	45	
			DEC	7002	615	1435	1801	1946	711	362	62	70	
			X	6068	397	969	1591	1427	1096	494	39	56	
			TONS	JAN	8707	854	1983	1707	2007	1143	815	33	165
				FEV	9263	847	1977	1620	1863	1493	1435	28	200
				MAR	9545	1141	2181	1828	1742	1414	1004	158	158
				AVR	9642	1248	2092	2052	1558	1785	735	42	130
				MAI	9945	995	2455	1670	1674	1421	623	44	163
				JUN	8689	1268	2079	1765	1055	1733	633	49	110
				JUL	8276	750	2531	1719	1158	1256	723	51	89
				AUG	5032	550	519	1247	914	1266	355	29	153
				SEP	8089	1054	2020	2076	1703	1183	652	69	192
				OCT	9134	1195	2427	1395	1747	1440	707	30	143
				NOV	8553	1180	2623	1605	1489	1433	552	52	119
				DEC	5831	1374	2855	1924	1842	1062	533	59	182
X	8725	1038		2145	1717	1504	1386	738	47	150			
264	JUTE A. OTHER, NOT SPIN, WAST, ETC.	1000 EUA	JAN	191	62	84	2	8	16	2	17		
			FEB	190	44	93		3	14	26	10		
			MAR	221	65	112		10	24	4	6		
			AVR	207	33	101	1	12	42	4	10		
			MAI	189	20	98		12	42	8	8	1	
			JUN	166	61	70		10	10	5	9	1	
			JUL	177	47	104		1	28	2	6		
			AUG	67	23	23		1	8	2	2		
			SEP	207	45	112		6	25	8	8		
			OCT	231	84	102		10	23	5	7		
			NOV	195	66	102		1	14	2	12		
			DEC	194	56	87		8	18	5	5		
			X	187	56	91		7	20	2	8		
			TONS	JAN	867	272	416	2	19	69	11	48	
				FEV	935	214	446		10	94	139	33	
				MAR	969	208	564		30	111	12	12	
				AVR	874	154	409		47	188	13	34	
				MAI	880	295	433		47	114	59	22	
				JUN	790	254	365		38	75	23	23	
				JUL	625	206	477		5	112	5	5	
				AUG	303	110	110		9	35	22	13	
				SEP	905	185	469		25	146	22	16	
				OCT	985	304	443		42	138	42	16	
				NOV	793	215	438		4	100	36	14	
				DEC	737	164	399		32	100	28	14	
X	922	237		414		29	111	39	22				

¹⁾ Excluding the trade of the Netherlands with the Belgium Luxembourg Economic Union.
x = 0

¹⁾ A l'exclusion du commerce des Pays-Bas avec l'Union Economique Belgo-Luxembourgeoise
x = 0

TAB. 8

COMMERCE DE LA CE
par produits

import
EXTRA (EUR-9)

CST	Products - Produits	1976	EUR-9	Deutschland	France	Italia	Nederland	Belg.-Lux.	United Kingdom	Ireland	Danmark
251	PATES A PAPIER ET DECHETS PAP. 1000 UCE	JAN	197726	49951	40757	27667	12307	5748	55382	693	1221
		FEB	184721	46271	33240	30405	1444	7978	54262	1759	1362
		MAR	225941	52155	33240	30405	17359	14308	65291	940	1301
		AVR	226909	52997	34570	36786	12114	12649	72568	683	1271
		MAI	221477	52496	40570	39729	24065	757	53962	594	2554
		JUN	219415	53585	45581	40558	14594	12100	69924	1089	1984
		JUL	239452	6261	43887	35603	18210	7240	67049	559	643
		AOU	215123	60387	19893	36462	13542	11830	69931	832	2246
		SEP	221223	55146	38029	26982	22177	10654	64123	1867	2705
		OCT	228172	72614	40292	41903	12231	11659	48148	17	1898
		NOV	230852	56485	43058	24679	9846	9763	65353	446	1582
		DEC	209784	53703	32942	35237	24210	10950	50673	93	2076
		X	220125	56121	37293	35964	16008	10515	61722	764	1737
	TONNES	JAN	610989	154715	124779	99158	36675	28957	175589	2141	4975
		FEB	617665	145583	100521	119986	35725	27967	181644	5000	5238
		MAR	732732	157540	116302	148425	53179	41084	208727	2681	4794
		AVR	719495	169820	101602	143072	35711	37234	226124	1868	4065
		MAI	704476	164002	123706	141673	71338	22066	176846	167	8798
		JUN	744167	165004	128637	141285	42456	35438	220246	4179	6923
		JUL	735043	192921	131354	112249	52620	21618	211144	1522	2616
		AOU	662124	176979	114101	126172	35686	34184	215221	2322	1868
		SEP	656399	163019	118114	107077	49835	30714	263910	5144	9357
		OCT	712727	215933	122508	146200	36910	34116	149630	43	6888
		NOV	722427	163266	121237	156758	28828	28706	217535	105	5992
		DEC	655488	15357	98862	13922	73479	32702	150495	293	7657
X	694484	168938	112150	131580	48017	30899	194984	2240	6206		
261	SOIF 1000 UCE	JAN	4546	344	320	3638		3	241		
		FEB	6782	590	1870	4078			241		
		MAR	6244	332	705	5085		6	116		
		AVR	6501	278	972	5149		4	97		
		MAI	5127	251	792	3988		7	82		
		JUN	5105	252	1213	3145		8	187		
		JUL	5327	338	818	3997		5	169		
		AOU	4436	285	335	3545		2	269		
		SEP	6160	782	1493	5555		3	327		
		OCT	5125	354	3802	3802		7	152		
		NOV	4283	251	1055	2753		7	217		
		DEC	9230	758	143	8094		4	210		
		X	5739	426	870	4236		3	200		
262	LAINES ET POILS D'ORIG. ANIMALE 1000 UCE	JAN	100749	27727	28382	15204	1482	8517	23180	847	410
		FEB	99373	21807	23849	19934	1497	6536	24519	827	416
		MAR	115021	19440	29688	20241	1278	34021	24519	636	710
		AVR	108607	18403	35353	21218	3018	10565	21730	846	466
		MAI	108737	22463	26844	17235	3181	9758	27654	1112	450
		JUN	111304	18947	26197	19320	1990	10943	32451	1114	442
		JUL	10512	19768	17156	17156	17156	17156	17156	1453	113
		AOU	92139	2193	19871	17581	3459	5620	25874	378	943
		SEP	103674	18692	23112	19507	1937	5555	29262	575	634
		OCT	94867	20482	17892	16992	4107	8421	25748	732	499
		NOV	103172	13305	23066	23066	23066	23066	23066	1076	356
		DEC	115220	19143	30022	19576	2457	8856	33761	935	470
		X	107298	20403	26406	18917	2453	8955	28676	907	542
	TONNES	JAN	56028	10048	17595	7848	1089	5351	13426	450	182
		FEB	54257	9659	14018	11004	858	3894	14167	448	199
		MAR	59886	7903	16794	9776	1279	5050	18370	347	368
		AVR	65316	12093	19073	10436	171	5806	15844	428	303
		MAI	51491	9261	13024	13024	1900	4834	13127	539	190
		JUN	52899	7534	13355	7951	1044	4699	17616	526	173
		JUL	47943	7536	16303	7671	1407	3770	10594	612	51
		AOU	44895	7714	9858	7829	1730	4781	12403	164	337
		SEP	64361	6010	11806	7876	891	4685	14037	149	237
		OCT	40110	6883	9066	6565	2183	4233	10687	330	162
		NOV	43617	4841	11404	9202	1233	3702	12601	412	222
		DEC	48227	6827	14588	7656	1453	3421	13421	344	158
X	50918	8049	13989	8474	1405	4517	13888	419	217		
263	COTON 1000 UCE	JAN	79645	21929	20590	18456	1950	3390	12954	375	1
		FEB	77799	21474	17493	12464	900	12302	12302	500	1
		MAR	108115	28179	88067	25342	3380	2878	17953	681	435
		AVR	94711	29135	21198	21883	2231	3828	15385	845	206
		MAI	106600	24430	27437	29688	2891	5055	16036	658	309
		JUN	100439	27467	57045	35987	3609	4102	14039	725	356
		JUL	97827	26065	31164	24946	2631	4370	15358	1083	210
		AOU	64610	21352	9955	12762	2814	1697	12872	660	498
		SEP	92114	27473	18377	22730	3304	6176	12734	945	410
		OCT	90126	24385	24658	21992	2199	3948	10045	945	1260
		NOV	90542	23973	24652	21981	1662	6294	12595	1259	356
		DEC	103833	32108	24537	24239	1962	4344	14968	1085	390
		X	91863	25688	22367	22119	2469	4036	14054	781	350
	TONNES	JAN	90588	26144	22923	19832	2066	3610	15637	370	5
		FEB	81688	24576	20039	18508	895	3115	14038	460	58
		MAR	115971	27688	29342	25450	3184	3908	20395	641	361
		AVR	97994	29086	22961	20831	1972	3717	16372	745	311
		MAI	104528	26754	26623	25484	2526	4521	17691	602	327
		JUN	101149	29307	29181	20620	3143	3470	14372	640	15
		JUL	90803	24814	23421	21161	2120	3637	14501	955	200
		AOU	62623	23980	9310	11952	2177	3246	11957	537	334
		SEP	78644	26385	15351	18689	2578	4576	10121	743	272
		OCT	77934	23138	20670	18958	1581	3269	9077	415	827
		NOV	73520	169871	20164	16711	1244	2644	11751	874	261
		DEC	80722	27356	19492	18143	1524	3707	9944	748	308
X	88006	26101	21625	19695	2078	3610	13988	644	265		
264	JUTE ET AUT. N. FILES, DECH. ETC. 1000 UCE	JAN	5329	304	1035	476	55	1370	2087		2
		FEB	5292	664	530	326	54	853	2822		3
		MAR	4527	545	915	152	162	1215	1529		2
		AVR	4752	237	726	130	244	625	2760		4
		MAI	7491	1314	820	214	208	232	2856		4
		JUN	3937	312	1095	463	500	924	633		3
		JUL	2555	589	472	72	281	511	629		1
		AOU	4001	354	882	368	103	947	1345		2
		SEP	7428	280	1108	99	50	555	296		2
		OCT	1986	354	448	130	50	407	595		2
		NOV	1649	139	403	60	23	582	436		4
		DEC	5117	824	514	273	54	672	2718		1
		X	4089	493	1229	230	149	921	1564		1
	TONNES	JAN	19419	1713	3831	1409	157	6081	6227		1
		FEB	18741	2579	2152	1252	242	4856	2473		17
		MAR	16202	2049	3011	1526	653	4984	5064		15
		AVR	16352	890	2221	534	1052	2932	8723		2
		MAI	27459	4822	2306	655	828	5478	5268		2
		JUN	14478	1337	3448	1436	1894	4073	2097		2
		JUL	9141	2053	1689	746	1145	2012	1596		1
		AOU	13877	1494	2922	1479	444	3233	4347		1
		SEP	3694	993	3674	328	318	2293	1084		1
		OCT	7633	1433	2085	208	208	1541	2248		1
		NOV	6429	572	1413	190	75	2412	1745		1
		DEC	184								

import
INTRA (EUR-9)

CST	Products - Produits	1976	EUR-9 1)								
			EUR-9 1)	Deutschland	France	Italia	Nederland 1)	Belg.-Lux.	United Kingdom	Ireland	Danmark
265	OTHER VEGETABLE FIBRES	1000 FUA	JAN 5660	217	573	1333	8	2163	1304	106	6
		FEB 6007	367	673	1283	16	2250	1363	103	2	
		MAR 5973	754	667	1268	20	2244	1151	151	16	
		AVR 5886	687	672	1262	20	2672	972	92	9	
		MAY 6784	708	636	1356	19	2675	1330	147	9	
		JUN 7364	640	804	1747	15	2437	1589	129	9	
		JUL 5668	617	875	1632	10	2432	1589	135	12	
		AUG 3610	129	190	663	29	1848	714	56	1	
		SEP 5634	450	796	800	19	2127	1309	126	7	
		OCT 5945	864	824	568	23	2259	1262	126	12	
		NOV 7585	1000	891	754	23	2636	1734	232	6	
		DEC 8889	645	1767	1570	51	2975	1693	177	11	
		X 6136	582	764	1078	27	2499	1252	131	8	
	TONS	JAN 12725	256	1376	1584	38	7497	1473	96	4	
	FEB 13722	528	1698	1563	73	8236	1554	70	1		
	MAR 14900	891	1794	1568	109	9117	1282	118	21		
	AVR 12613	874	1734	1530	47	8453	985	79	16		
	MAY 12852	924	1434	1519	49	7426	1364	130	6		
	JUN 12781	874	1848	1857	45	6420	1697	88	2		
	JUL 15484	660	1834	732	41	11455	663	92	7		
	AUG 11922	186	514	684	87	874	659	44	2		
	SEP 9113	522	1716	658	46	4843	1228	90	10		
	OCT 9296	775	1829	522	113	4865	1083	92	14		
	NOV 11468	963	1920	574	72	6373	1337	224	8		
	DEC 12006	619	2322	1231	126	6740	1211	224	13		
	X 12173	668	1672	1109	71	7531	1215	100	8		
266	SYN. AND REGENERATED-ART.-FIBR.	1000 EUA	JAN 47421	8905	10439	11428	3257	8023	4145	818	506
		FEB 52647	9022	11487	12089	3078	9730	5441	893	707	
		MAR 60556	10752	13912	13929	3667	11937	4479	960	920	
		AVR 56237	11255	1347	12787	3191	11267	4389	1144	857	
		MAY 5854	10672	1460	15690	3669	9439	4743	1064	797	
		JUN 56885	10187	1480	12460	3727	9866	4254	1095	621	
		JUL 43140	7579	8948	13377	2351	5526	4167	620	360	
		AUG 39323	7908	7488	5326	3372	7877	5707	982	663	
		SEP 54787	10636	10366	14149	3466	10049	4409	907	824	
		OCT 49761	10703	10912	10292	3433	8698	3818	973	939	
		NOV 50843	11384	10571	10800	4616	8075	3412	1148	637	
		DEC 53129	10006	9597	11594	5053	9360	5803	937	779	
		X 51932	9893	11042	11993	3579	9156	4564	988	717	
	TONS	JAN 43398	7886	8546	10868	4063	6564	3934	1159	379	
	FEB 47948	7856	9224	12486	2790	7716	4905	1452	519		
	MAR 57973	9723	11102	14499	4344	9269	5441	1300	744		
	AVR 50143	9691	9273	12688	3572	8438	4047	1616	818		
	MAY 51132	8873	9930	14689	4305	7052	4182	1523	578		
	JUN 49531	8895	11705	11234	3985	7822	4005	1424	462		
	JUL 39451	6411	7291	11607	2882	6622	3925	1025	301		
	AUG 34073	6692	5906	4810	3798	5845	5113	1436	473		
	SEP 47171	8934	8653	12186	3678	7598	4022	1485	616		
	OCT 43188	8844	8831	9232	3927	6079	3650	1561	673		
	NOV 43798	9385	8864	9947	4855	5981	3050	1586	490		
	DEC 46350	8421	8107	10944	5236	6860	4872	1301	610		
	X 45823	8466	8928	11264	4033	7020	4152	1406	555		
267	OLD CLOTHG., OTH. TEXT. ART. FRAGS	1000 EUA	JAN 4131	248	1389	1544	337	420	147	24	
		FEB 4177	333	1406	1173	424	554	157	57		
		MAR 6032	352	1622	2167	623	1015	165	62		
		AVR 4203	423	1662	2250	563	1110	155	39		
		MAY 5441	346	1757	1718	726	682	129	36		
		JUN 5108	354	1745	1714	477	645	102	26		
		JUL 4449	375	1411	1687	350	477	105	45		
		AUG 2581	280	606	808	489	409	108	39		
		SEP 6322	387	2199	1916	539	1057	149	48		
		OCT 6408	440	1891	2059	721	1038	199	30		
		NOV 6253	431	1891	2156	1438	1055	193	51		
		DEC 6508	325	1809	2259	633	842	104	33		
		X 5390	359	1616	1818	607	780	134	39		
	TONS	JAN 15207	1461	4140	5574	1623	1649	652	57		
	FEB 16663	1906	4400	5351	1866	2761	663	75			
	MAR 23919	1911	4544	8434	3201	4962	669	85			
	AVR 25764	2293	5222	5311	2957	5424	332	99			
	MAY 21198	1998	6443	6443	3663	3948	461	60			
	JUN 18880	2184	4958	6080	2072	2948	518	81			
	JUL 16046	2349	4008	5972	1558	1789	267	82			
	AUG 9546	2039	1394	2088	1916	1752	240	71			
	SEP 2424	2398	5621	2356	681	468	345	76			
	OCT 23635	2384	4955	7668	3158	4902	426	84			
	NOV 27724	2345	4858	7722	7287	4649	629	145			
	DEC 22220	1714	4239	9585	2823	3286	472	49			
	X 20287	2082	4438	6759	2889	3472	490	80			
271	NATURAL FERTILISERS	1000 EUA	JAN 1215	78	90	298	58	236	50	393	
		FEB 1597	61	702	99	61	508	139	12		
		MAR 1461	113	1466	742	67	674	181	22		
		AVR 833	97	109	57	44	372	109	6		
		MAY 647	70	76	24	68	350	7	28		
		JUN 583	85	95	232	36	39	1	1		
		JUL 474	74	95	144	27	137	3	1		
		AUG 1678	89	70	1165	71	122	75	25		
		SEP 896	99	112	119	58	410	63	34		
		OCT 1896	113	188	253	27	180	124	242		
		NOV 1151	118	140	283	80	318	174	34		
		DEC 31	97	157	254	56	309	84	79		
		X 1058									
	1000 TONS	JAN 28	1	2	5	6	8	2	4		
	FEB 37	1	15	2	5	12	2	1			
	MAR 37	3	3	4	6	18	1	1			
	AVR 23	1	2	1	5	11	2				
	MAY 19	1	2	2	5	10	2				
	JUN 16	2	2	3	5	3	1				
	JUL 15	2	2	2	5	3	1				
	AUG 4	2	2	26	5	4	3				
	SEP 28	2	3	4	4	14	2				
	OCT 27	1	3	5	2	11	2	2			
	NOV 24	2	3	4	4	7	2	1			
	DEC 31	2	4	3	4	10	2	1			
	X 27	2	4	5	5	9	2	1			
273	BUILDING STONE, SAND, GRAVEL	1000 EUA	JAN 12466	2427	2749	1412	3172	2174	670	154	
		FEB 11952	2383	2633	1284	2288	2374	609	208		
		MAR 17178	3835	3036	1502	4181	3545	603	263		
		AVR 18799	4756	3343	1368	5135	3011	762	241		
		MAY 21290	5213	3836	2170	5736	3114	794	277		
		JUN 21996	5559	3993	2238	6734	3322	644	187		
		JUL 19024	6038	3224	1983	3492	2132	717	161		
		AUG 18787	5184	2676	909	6280	2583	740	196		
		SEP 2244	4985	2002	2002	5744	3469	736	346		
		OCT 22750	6141	3468	1631	6567	3713	688	260		
		NOV 20588	4778	3649	2029	5378	3572	629	268		
		DEC 28239	4816	3639	2245	5184	3151	670	278		
		X 18632	4673	3240	1731	4829	3005	688	244		
	1000 TONS	JAN 3101	845	484	70	1176	31	14			
	FEB 2490	736	537	65	886	605	37	13			
	MAR 4467	949	631	71	1011	1033	35	15			
	AVR 4750	1361	698	72	1733	816	21	11			
	MAY 5125	1529	782	107	1830	955	48	8			
	JUN 4149	1634	710	96	1719	822	48	26			
	JUL 4149	1737	639	106	1116	622	44	23			
	AUG 4666	1292	609	37	2041	552	56	18			
	SEP 4374	1227	607	103	1686	641	33	26			
	OCT 5265	1484	651	81	2117	745	36	21			
	NOV 4654	1076	808	112	1714	941	32	19			
	DEC 4361	1215	694	109	1641	647	26	15			
	X 4439	1254	654	86	1589	780	37	22			

1) Excluding the trade of the Netherlands with the Belgium Luxembourg Economic Union.
x = 0

1) A l'exclusion du commerce des Pays-Bas avec l'Union Economique Belgo-Luxembourgeoise
x = 0

TAB. 8

COMMERCE DE LA CE
par produits

import
EXTRA (EUR-9)

CST	Products - Produits	1976	EUR-9	Deutschland	France	Italia	Nederland	Belg.-Lux.	United Kingdom	Ireland	Danmark
265	AUTRES FIBRES TEXT. VEGETALES	1000 UCE	JAN 763R	891	1781	1657	183	1480	1381		244
		FEV 5961	782	1034	856	89	1811	1022	21	185	
		MAR 5420	491	1375	844	294	1358	697	221	188	
		AVR 6712	700	1305	1147	203	1139	1600	198	420	
		MAI 8733	597	2006	2436	181	1954	801	481	282	
		JUN 8535	574	1730	1534	60	2713	1273	607	38	
		JUL 7932	1288	2089	848	207	2205	870	43		
		AOU 6909	957	1190	456	142	2791	1754	90	29	
		SEP 6338	436	2457	880	139	1061	1246	105	146	
		OCT 9447	1298	1278	1278	154	154	2274	1942	178	
		NOV 10678	1299	828	187	2585	1550		1251	40	
		DEC 10326	802	2171	2855	353	2581	1491	73		
	X 7869	841	1834	1302	183	1955	1299	313	143		
	TONNES	JAN 20801	2543	4924	4782	743	3227	3899	74	609	
		FEV 19078	2912	3168	2682	538	5641	3083	500	554	
		MAR 16230	1976	3757	2323	1143	3761	2228	501	540	
		AVR 18744	2734	3904	2898	1061	3482	4067	525	1072	
		MAI 25606	2144	5388	6000	904	5152	3868	1182	779	
		JUN 21501	1945	4705	3959	385	5857	1688	87		
		JUL 20411	3921	5022	1958	944	4716	2666	1184		
		AOU 18715	2954	3248	1116	765	5631	4626	179	110	
		SEP 15699	1737	4594	1991	796	2912	3292	311	65	
		OCT 24867	4082	5438	3292	796	5298	4875	500	586	
		NOV 26484	3774	6957	1761	1052	5203	4301	3274	152	
DEC 25420		2483	4907	1719	1541	4733	3763	226			
X 21196	2769	4665	3373	889	4639	3629	833	399			
266	FIBRES TEXT. SYNTH. ET ART. OTS.	1000 UCE	JAN 16591	5355	1469	3144	1133	1904	3134	93	359
		FEV 17444	2355	1744	3340	1191	2274	3179	273	472	
		MAR 20123	6223	1896	3426	1571	1599	4855	31	522	
		AVR 20512	5197	2401	5734	1188	1761	3638	108	485	
		MAI 19757	5542	2308	3300	1700	2826	3501	401	401	
		JUN 18743	5124	3248	3624	1848	2812	3581	183	248	
		JUL 15043	3417	1699	4227	1296	808	3240	138	218	
		AOU 14262	3314	786	2836	1446	1565	3878	90	347	
		SEP 17989	5238	1766	3330	2188	1908	3277	139	183	
		OCT 14650	4967	1362	1829	1829	2567	143	273		
		NOV 18839	5772	1909	4211	1449	1893	3133	194	278	
		DEC 17104	3941	1979	3890	2025	1669	3136	238	226	
	X 17765	4946	1753	3749	1572	1835	3427	148	334		
	TONNES	JAN 19162	5541	1554	4784	1686	1633	3370	215	379	
		FEV 20420	5418	1762	4946	1875	2235	3326	359	499	
		MAR 21546	6134	1762	5116	2741	4076	4276	411	522	
		AVR 24450	5184	2514	8988	1848	1748	3810	146	411	
		MAI 22087	5920	2200	5090	2307	2229	3648	356	337	
		JUN 21129	5505	1576	4698	2823	2786	3799	355	355	
		JUL 17482	3528	1795	3211	855	3211	3799	182	244	
		AOU 15027	3410	753	3199	2050	1460	3737	129	288	
		SEP 19139	4954	1731	4118	3157	1731	3142	150	157	
		OCT 17977	4786	1128	5779	2377	1336	2631	251	221	
		NOV 19493	5577	1816	5025	1825	1356	3511	351	351	
DEC 19969		5063	1669	5227	2301	1673	3483	247	306		
267	FRIPRIE, ORILLES, CHIFFONS	1000 UCE	JAN 2570	183	406	1704	58	42	149		28
		FEV 2591	187	537	1438	51	137	215	26		
		MAR 3131	229	303	1924	122	290	290	1	48	
		AVR 3086	225	664	2440	186	119	244	1	49	
		MAI 3949	178	583	1734	220	102	744	2	23	
		JUN 2934	178	583	1734	136	96	246	1	30	
		JUL 3797	213	625	2341	158	165	246	2	46	
		AOU 2951	239	203	1059	137	184	246	3	46	
		SEP 3233	111	203	1118	151	184	275	2	29	
		OCT 3397	306	561	1873	156	168	304	2	27	
		NOV 3752	208	817	2134	218	199	199	4	27	
		DEC 4006	249	490	2474	167	128	226	1	28	
	X 3230	240	544	1896	167	128	226	1	28		
	TONNES	JAN 9606	929	985	7030	175	112	316		59	
		FEV 9491	1152	1152	1116	475	477	477		37	
		MAR 11240	1326	1781	7412	558	393	733		58	
		AVR 12499	1267	1522	8572	410	290	391	1	46	
		MAI 10662	1130	1765	6311	507	333	566		49	
		JUN 10571	2470	1484	6957	2807	2812	354		49	
		JUL 12313	1331	1183	8402	342	519	480	1	55	
		AOU 6483	1221	359	3778	314	386	884		42	
		SEP 10630	1421	1399	6207	339	685	537		42	
		OCT 10780	1047	1391	6106	311	471	538	15	30	
		NOV 12206	1336	1976	7355	481	476	524	1	37	
DEC 12835		1104	1129	8916	632	629	408	2	47		
X 10776	1156	1256	6992	378	460	527	1	37			
271	ENGRAIS NATURELS	1000 UCE	JAN 57451	9823	18975	5349	7282	5536	7023	951	2512
		FEV 46768	8180	12717	4260	7994	5524	6230	1137	1026	
		MAR 57970	9377	17196	6454	10399	6101	10399	1721	1721	
		AVR 40707	8226	11261	5593	3549	5910	4756	570	842	
		MAI 49508	10161	17271	2820	5451	6636	5105	329	1735	
		JUN 49583	7441	15785	4279	4971	5953	10157	120	937	
		JUL 4251	10345	10924	6474	533	4484	4649	120	189	
		AOU 4792	9264	10995	5731	7042	4453	8000	892	515	
		SEP 41474	8610	9938	3340	7417	5566	4782	629	1172	
		OCT 55321	10343	16135	6708	3960	8667	7635	370	1503	
		NOV 47784	8477	14527	3468	4171	7174	794	1120	182	
		DEC 56982	8599	16782	9658	6615	5948	7311	597	1469	
	X 49308	9066	14305	5340	5780	5949	6991	739	1118		
	1000 TONNES	JAN 1113	193	383	107	134	107	128	19	43	
		FEV 1031	178	288	105	191	105	118	24		
		MAR 1328	199	407	176	130	129	234	36	16	
		AVR 946	172	279	130	107	130	98	13	16	
		MAI 1163	219	410	152	147	147	118	8	37	
		JUN 1091	151	352	102	129	121	218	2	18	
		JUL 972	231	147	132	132	99	91	20	6	
		AOU 1063	203	247	128	186	101	172	14	26	
		SEP 1918	191	403	78	237	191	109	14	30	
		OCT 1276	239	142	93	93	191	170	8	30	
		NOV 1150	205	375	91	103	158	177	23	18	
DEC 1347		192	410	223	192	136	155	12	27		
X 1125	198	338	125	149	129	149	16	22			
273	PIERPES CONSTR., SABL., GRAVIERS	1000 UCE	JAN 5889	1759	1908	1767	259	159	261	151	494
		FEV 6794	2071	1772	2062	318	418	250	15	800	
		MAR 8524	2481	1642	2574	342	358	140	22	965	
		AVR 9147	2876	1389	3041	286	386	346	11	812	
		MAI 9104	3748	1506	1730	349	525	313	15	918	
		JUN 8779	3429	1045	3144	261	412	210	10	1083	
		JUL 10037	3369	1407	3520	211	421	199	16	889	
		AOU 10703	3485	907	3779	391	540	226	6	1369	
		SEP 11357	3940	1359	3510	325	534	274	92	1319	
		OCT 10908	3898	1431	3568	613	613	210	19	1109	
		NOV 10385	3495	1146	2944	615	640	181	16	1348	
		DEC 9162	2658	1553	2719	610	715	164	7	736	
	X 9315	3083	1264	2863	372	482	235	32	986		
	1000 TONNES	JAN 235	139	14	21	3	3	4	1	50	
		FEV 334	166	21	26	4	24	5	90		
		MAR 343	174	14	31	4	11	4	105		
		AVR 502	192	19	40	5	30	5	80		
		MAI 535	359	32	20	7	8	7	102		
		JUN 569	381	13	31	8	6	5	124		
		JUL 632	413	28	35	8	6	6	105		
		AOU 678	285	25	37	12	10	30	179		
		SEP 787	500	34	39	9	27	4	166		
		OCT 623	394	43	31	7	7	7	110		
		NOV 572	355	31	31	15	31	4	132		
DEC 471		240	29								

import
INTRA (EUR-9)

CST	Products	1976	EUR 9 1)	Deutschland	France	Italia	Nederland 1)	Belg.-Lux.	United Kingdom	Ireland	Danmark			
274	SULPHUR, UNROASTED IRON PYRITES	1000 FUA	JAN	2681	18	110	158	202	420	1504	20	249		
		FEB	3747	194	67	73	108	512	2427	187	319			
		MAR	2744	174	38	56	74	137	1759	11	400			
		APR	3556	178	114	285	460	131	2075	8	305			
		MAY	2413	205	60	322	100	110	1349	8	259			
		JUN	2647	246	85	655	96	205	1440	175	175			
		JUL	1757	432	39	16	116	205	730	11	111			
		AUG	2741	229	43	222	138	205	1001	1	40			
		SEP	3174	423	97	363	135	270	1850	9	264			
		OCT	3333	459	130	649	250	143	1443	1	187			
		NOV	3354	159	143	122	472	73	1786	19	383			
		DEC	3293	113	124	279	366	173	1789	20	429			
		X	2858	228	152	304	213	208	1438	25	290			
		TONS	JAN	42764	129	1166	1824	3283	6111	25308	36	4907		
			FEB	60407	1119	1100	84	1695	8526	38871	3066	5949		
			MAR	35464	1805	135	10727	1035	1993	12439	30	7300		
			APR	45647	3457	237	4888	7377	1840	34479	26	5233		
			MAY	38658	2906	270	4882	1652	1633	22727	37	4551		
			JUN	44756	4515	13236	10593	1491	4856	11008	18	3162		
			JUL	27933	6586	223	158	1683	2311	12552	4	2014		
			AUG	36473	3639	130	3875	2311	2537	16400	18	1176		
			SEP	54144	7152	1038	6908	1788	484	32205	27	4542		
			OCT	56193	8935	1170	11843	4795	2197	25801	3	2349		
			NOV	55846	1852	1103	8098	4316	34060	303	6460	3	6460	
DEC	55983		1249	1028	523	6234	2619	31730	52	7406				
X	47322		3534	1913	5108	3441	3158	24803	277	5088				
275	NATURAL ABRASIVES, IND. DIAMONDS		1000 FUA	JAN	9376	1162	667	161	2720	4232	311	3	50	
			FEB	8725	1131	864	241	1966	3875	632	4	12		
			MAR	13550	1450	668	358	2394	6145	2478	17	40		
			APR	7754	1298	754	309	2246	2498	573	37	48		
			MAY	11253	1613	613	897	4099	3023	4599	13	28		
			JUN	11594	1347	611	441	4294	2012	2196	29	64		
			JUL	14931	2222	868	626	8256	2141	757	14	47		
			AUG	7860	1052	264	320	2382	2682	1077	11	72		
			SEP	9951	1473	473	675	2946	3364	893	33	30		
			OCT	10121	1419	503	876	3435	3231	619	10	28		
			NOV	9273	1895	847	893	855	3866	824	22	71		
		DEC	10852	1453	584	673	2912	4289	859	37	49			
		X	10392	1453	643	535	3209	3500	859	19	45			
		276	OTHER CRUDE MINERAL PRODUCTS	1000 FUA	JAN	22404	6333	4245	3229	2598	3484	1051	445	1019
				FEB	25197	6752	4549	3705	2455	4315	1653	484	1444	
				MAR	29046	7891	4622	3505	3823	4399	1125	496	1007	
				APR	28856	8629	5407	4107	3756	4494	1318	499	769	
				MAY	30362	8191	4653	6068	4016	4160	1869	435	970	
				JUN	28267	8050	2565	4149	3350	4406	1406	396	820	
				JUL	28267	8050	2565	4149	3350	4406	1406	396	820	
				AUG	24404	8439	3684	2849	3514	3331	1260	464	863	
				SEP	29501	8740	4462	4226	4479	4678	1800	421	695	
				OCT	30049	8559	4559	5727	3959	4143	1594	447	1028	
				NOV	11662	8569	4704	5946	4394	4145	1683	621	1100	
DEC	32305			9772	4633	5754	4796	4630	1192	414	1115			
X	28427			8265	4654	4783	3693	4155	1460	473	946			
1000 TONS	JAN			1175	296	231	58	381	158	17	11	23		
	FEB			1197	322	266	73	313	168	18	9	29		
	MAR			1397	318	332	111	443	148	19	9	18		
	APR			1840	376	284	82	470	170	13	7	13		
	MAY			1557	416	274	108	484	221	25	8	16		
	JUN			1421	371	268	79	433	215	30	8	18		
	JUL			1351	447	205	112	338	110	12	12	18		
	AUG			1334	416	153	471	164	214	5	10	17		
	SEP			1486	384	294	71	520	164	27	10	17		
	OCT			1539	402	216	99	613	154	19	8	28		
	NOV			1344	354	181	108	447	154	26	14	26		
	DEC	1428	362	217	103	513	181	17	8	27				
	X	1392	372	246	88	452	184	21	9	20				
	281	IRON ORE	1000 FUA	JAN	6647	1560	29	8	5030	20	10	2		
			FEB	7549	1867	8	8	5435	225	10	10			
			MAR	8297	2198	143	18	5875	58	15	15			
			APR	8702	2421	29	161	6065	15	15	15			
			MAY	8465	2371	104	17	5811	15	15	15			
			JUN	8351	2215	132	22	5946	34	34	34			
			JUL	8146	2412	77	4	5646	7	7	7			
			AUG	8391	2291	938	1267	3906	19	19	19			
			SEP	7091	1899	35	1	5946	5	5	5			
			OCT	7249	1684	66	2	5435	54	54	54			
			NOV	6421	1508	54	22	4828	3	3	3			
DEC			5137	1113	45	23	3928	18	18	18				
X			7532	1962	136	131	5257	44	44	44				
1000 TONS			JAN	1227	292	3	1	1021	2	2	2			
			FEB	1289	237	1	2	1034	6	6	6			
			MAR	1434	285	4	4	1139	2	2	2			
			APR	1473	290	3	1	1176	2	2	2			
			MAY	1486	287	12	2	1183	1	1	1			
			JUN	1442	278	15	1	1188	1	1	1			
			JUL	1418	305	10	10	1102	1	1	1			
			AUG	1231	299	38	78	816	1	1	1			
			SEP	1299	256	4	4	1027	4	4	4			
			OCT	1304	257	5	5	1075	4	4	4			
			NOV	1182	205	6	6	971	1	1	1			
	DEC	887	145	5	5	735	2	2	2					
	X	1308	251	9	7	1039	2	2	2					
	292	IRON OR STEEL SCRAP AND WASTE	1000 FUA	JAN	37437	7937	1892	24045	992	2457	112	10	2	
			FEB	49678	12985	2358	28330	1063	3373	1658	10	10		
			MAR	58155	11797	2513	32500	2093	5195	4002	15	15		
			APR	55455	9421	3020	28977	2779	7310	5575	11	11		
			MAY	71232	8265	3655	47809	1198	6812	3490	2	2		
			JUN	59661	11373	2989	35536	1819	5266	2673	4	4		
			JUL	54641	8753	2375	41908	1872	2183	2318	2	2		
			AUG	46275	8625	1048	29914	899	5065	940	1	1		
			SEP	56859	9771	1847	40157	357	4253	401	1	1		
			OCT	57784	10797	1858	38634	759	5403	330	2	2		
			NOV	52123	9773	1625	34472	1105	4621	425	1	1		
DEC			44826	8540	2293	28900	1798	3059	149	3	3			
X			54013	9669	2297	34261	1340	4591	1834	5	5			
1000 TONS			JAN	674	116	25	341	8	32	1	1			
			FEB	643	168	22	399	10	38	12	12			
			MAR	713	139	26	427	5	56	42	5			
			APR	625	97	30	337	76	76	57	57			
			MAY	747	94	39	510	10	65	29	29			
			JUN	617	118	28	378	13	64	29	29			
			JUL	629	81	21	463	12	27	25	25			
			AUG	437	96	19	331	10	28	11	11			
			SEP	619	108	19	455	3	49	3	3			
			OCT	447	127	17	445	6	49	3	3			
			NOV	409	103	15	438	12	35	3	3			
	DEC	562	96	20	402	12	25	1	1					
	X	519	112	23	411	12	43	18	18					

1) Excluding the trade of the Netherlands with the Belgium Luxembourg Economic Union.
x = 0

1) A l'exclusion du commerce des Pays-Bas avec l'Union Economique Belgo-Luxembourgeoise.
x = 0

import
EXTRA (EUR-9)

CST	Products - Produits	1976	EUR-9	Deutschland	France	Italia	Nederland	Belg.-Lux	United Kingdom	Ireland	Danmark	
274	SOUFRE, PYRITES DE FER N.GRILL.	1000 UCE	JAN 15887	1894	2110	2587	2470	2816	4010			
		FEB 8324	1397	2022	1739	654	1387					
		MAR 19478	2162	2677	3499	3107	4573					
		AVR 14747	2585	1942	2377	1232	3152			171	4	
		MAI 10314	1969	2436	816	1450	1778			168	2	
		JUN 17476	2857	2720	2728	1845	2771				2	
		JUL 16495	2458	2312	3295	2005	2584				6	
		AOU 14807	3229	1733	2912	1716	2229				1	
		SEP 13514	1919	2490	2040	1704	2165				7	
		OCT 15516	2354	1949	2743	1527	4528				172	7
		NOV 16028	1999	2704	3423	2242	3722					13
		DEC 12846	2162	1937	824	2488	2553					8
	X 14618	2250	2258	2360	1722	3445				43	4	
	TONNES	JAN 323418	47498	39361	53223	39889	54453	88994				
	FEB 195332	35375	37118	35910	10739	45115	10732	129678		5	40	
	MAR 417169	45401	51418	82256	34742	70632	129678	3001			20	
	AVR 291950	58565	36918	43531	20259	59974	66616	3068			20	
	MAI 213166	36375	49208	17466	23042	46824	46234				20	
	JUN 550938	63493	50435	61564	28945	52349	94127				5	
	JUL 349425	54324	43041	84970	31597	56603	78830				60	
	AOU 305837	77564	32356	60523	28174	43842	63370				22	
	SEP 275819	5444	4898	43501	27484	43525	69073				80	
	OCT 531752	62049	37011	59099	24431	45160	101086			2835	80	
	NOV 342432	40492	50069	86376	23594	61203	80559				140	
DEC 262267	49158	36691	17261	41897	63265	53895				80		
X 304969	51117	42716	53807	27899	53590	75043			742	46		
275	ABRASIFS NATURELS, DIAM. INDUST.	1000 UCE	JAN 8516	552	734	575	4908	802	840	14	91	
		FEB 7747	1217	885	774	2191	1999	650		2	38	
		MAR 8324	1310	815	914	2193	1940	881		8	45	
		AVR 9055	991	1148	839	2494	3357	1059		18	49	
		MAI 9085	1374	702	417	1696	4037	718		9	132	
		JUN 7675	1544	865	406	1111	2743	1433			71	
		JUL 8531	1406	594	291	4100	1451	639		9	41	
		AOU 5580	974	511	376	1149	1669	771		17	113	
		SEP 8927	1380	445	300	2757	3216	770			88	
		OCT 6566	1310	710	488	1362	1729	729		10	162	
		NOV 10451	1496	821	593	4458	2305	717		1	60	
		DEC 11288	1335	859	402	5212	2784	651		12	33	
X 8554	1255	766	548	2803	2278	822		8	74			
276	AUTRES PRODUITS MINERAUX BRUTS	1000 UCE	JAN 44258	13227	8720	6292	5105	3833	5846	225	1010	
		FEB 35997	9991	6175	6156	2184	1623	5176		81	701	
		MAR 52168	14660	8652	6217	8337	4007	6150		290	1495	
		AVR 53412	13612	10921	6858	7033	3926	5529		17	1378	
		MAI 53379	15056	8821	7490	6129	3565	10407		487	1424	
		JUN 56299	17882	8150	7318	6779	2418	12310		125	1317	
		JUL 58960	18370	8756	6925	11122	3540	893		83	959	
		AOU 53691	22449	7607	6076	3027	3790	8217		84	1881	
		SEP 60468	23050	7151	6985	6817	3440	10954		276	1775	
		OCT 74353	32854	9740	7802	4208	4006	13451		412	1840	
		NOV 62827	19136	8819	8157	10712	2991	10423		394	1995	
		DEC 71237	23021	10689	9647	8288	5452	12211		304	1625	
	X 56421	18857	8467	7177	6653	3552	9950		311	1454		
	1000 TONNES	JAN 458	147	113	54	21	66			2	7	
	FEB 428	127	106	63	23	24	77			1	10	
	MAR 530	134	116	63	93	77	74			2	18	
	AVR 539	160	122	62	58	29	96			2	10	
	MAI 574	166	109	67	58	29	81			2	11	
	JUN 604	168	146	79	59	28	109			1	14	
	JUL 674	249	150	54	51	32	84			2	16	
	AOU 625	222	108	88	51	32	80			8	16	
	SEP 626	244	108	70	57	32	93			2	26	
	OCT 631	291	137	72	59	37	112			4	20	
	NOV 655	183	147	79	93	31	83			4	33	
DEC 732	232	129	108	74	53	111			4	21		
X 594	193	124	72	64	30	89			3	18		
281	MINERAIS DE FER	1000 UCE	JAN 129741	59293	19625	15736	26339	12154	20263		31	
		FEB 138133	54269	18112	13002	14039	14624	19011			50	
		MAR 151844	60284	17961	19674	14093	21277	19011			42	
		AVR 180763	69464	24948	23791	5208	24446	32904			2	
		MAI 165657	75613	15005	15273	7144	18674	33877			71	
		JUN 211108	74095	26482	25788	7374	27981	44372			10	
		JUL 161270	65374	11357	23469	6649	21183	36487			1	
		AOU 202869	101584	23939	25970	16	18155	33077			84	
		SEP 195291	72853	16562	24335	19588	26423	35488			49	
		OCT 186994	73040	32140	31977	4	23072	27059			48	
		NOV 149699	67524	14538	21133	4	8072	38181			46	
		DEC 126070	72452	23033	26614	40628	18148	35123			72	
	X 174448	70497	20559	27522	8949	15688	32196			42		
	1000 TONNES	JAN 7780	3527	1178	1161	172	685		1051		3	
	FEB 8300	3177	1022	1255	849	974	1020				4	
	MAR 8557	3336	960	1269	272	1293	1454				4	
	AVR 17191	3762	1331	1615	421	1420	1642				6	
	MAI 8932	4000	805	921	498	1125	1577				4	
	JUN 11412	3959	1672	1417	547	1638	2176				7	
	JUL 9227	3495	870	1346	404	1368	1740				1	
	AOU 10909	5106	1395	1676	1	1127	1598				1	
	SEP 10509	3687	982	1475	1162	1457	1741				4	
	OCT 17129	3685	1761	1971	1340	1340	1368				4	
	NOV 17838	3376	1790	1238	1450	1940	1940				4	
DEC 11284	3594	1690	1631	2202	1028	1555				3		
X 9589	3723	1170	1415	544	1162	1572				4		
282	FERPAILLES DE FONTE, FER, ACIER	1000 UCE	JAN 10546	2716	85	7200	163	531	245		6	
		FEB 6281	1563	52	4450	33	135	35			13	
		MAR 19974	1470	54	14226	249	281	3686			8	
		AVR 16251	1933	75	9930	272	277	3786			18	
		MAI 17146	1465	347	8486	312	517	6004			15	
		JUN 24200	3156	141	11123	211	479	6086			13	
		JUL 12556	1773	95	4266	47	370	5554			11	
		AOU 21053	3677	13	11670	197	935	4515			63	
		SEP 5324	2091	399	14304	515	452	5543			15	
		OCT 17656	2239	100	13088	512	630	5072			15	
		NOV 13942	1702	116	9121	374	71	2454			44	
		DEC 18674	3673	270	8320	210	1548	4528			25	
	X 17118	2253	138	6682	259	520	4246			20		
	1000 TONNES	JAN 125	12	109	109	1	2					
	FEB 84	10	73	103								
	MAR 177	19	1	122	4	1	42					
	AVR 178	11	2	103	1	1	43					
	MAI 223	11		119	1	1	59					
	JUN 200	11		107	1	1	60					
	JUL 217	48		146	1	2	50				1	
	AOU 294	16	3	157	1	2	49					
	SEP 296	9		107	2	2	23					
	NOV 166	36	1	RR	1	3	37				1	
	DEC 174	17	1	112	1	1	41					

import
INTRA (EUR-9)

CST	Products · Produits	1976	EUR-9 1)	Deutschland	France	Italia	Nederland 1)	Belg.-Lux.	United Kingdom	Ireland	Danmark		
283	NON-FERROUS ORES, EX. URAN, THOR.	1000 EUA	JAN 11287	3097	3516	1681	548	1526	910		9		
		FEB 9935	3153	822	1257	230	1926	2524	23	23			
		MAR 13492	3751	1835	2556	323	3054	1948		21	4		
		APR 14097	5533	1768	1636	136	3890	1171		22	3		
		MAY 11336	3122	2465	1741	706	1737	1170			13		
		JUN 18056	4544	1339	6406	472	4392	883			20		
		JUL 14641	5976	3339	1786	272	2821	439			8		
		AUG 11703	3174	704	2169	114	3668	1667			7		
		SEP 13709	3301	2505	1692	287	2692	3361		30	11		
		OCT 10646	3457	2364	2002	516	2156	139			4		
		NOV 13564	4282	2155	1979	602	2736	1802			8		
		DEC 15401	5662	1495	2300	1263	3139	1525			4		
		X 13161	4136	2021	2267	456	2799	1462			7		
		100C TONS	JAN 38	5	19	3	2	6	3				
		FEB 22	8	1	4	1	8	1					
		MAR 31	8	8	4	3	10	1					
		APR 41	11	9	3	1	17	1					
		MAY 35	8	12	6	2	13	1					
		JUN 31	4	13	2	1	9	1					
		JUL 43	16	14	2	3	9	1					
AUG 29	8	4	3	1	12	2							
SEP 45	7	9	4	3	5	14							
OCT 37	5	9	3	2	10	1							
NOV 32	5	9	3	2	5	1							
DEC 50	14	6	6	2	18	4							
X 36	8	9	2	3	11	2							
284	NON-FERROUS METAL SCRAP	1000 EUA	JAN 28478	9835	2975	5558	2183	5980	1582	26	299		
		FEB 29448	9750	2718	5725	1693	7238	1932	70	322			
		MAR 40958	14603	3805	7598	2075	9558	2939	33	347			
		APR 38807	14106	3637	6952	2096	6732	2235	51	718			
		MAY 43174	16240	4164	6977	2875	10332	2834	84	368			
		JUN 47631	17257	4604	6789	2265	11724	4377	60	555			
		JUL 43346	18849	4205	5609	2267	8926	3167	41	348			
		AUG 31393	2793	2284	2636	2700	8361	1943	52	624			
		SEP 58786	15045	3689	5592	3034	8381	2576	105	364			
		OCT 44968	16347	3499	8261	4101	8931	3293	67	469			
		NOV 44192	15391	3691	6801	3973	8955	4923	70	464			
		DEC 40421	15349	4672	5603	4066	8572	1866	97	396			
		X 39297	14630	3626	6176	2766	8849	2747	63	440			
		TONS	JAN 57534	18614	6057	11740	4907	12592	2741	120	762		
		FEB 60497	18179	6486	12237	4009	15286	2947	229	1124			
		MAR 79546	27620	8790	14673	4221	15082	3374	114	1673			
		APR 70057	23995	7603	11886	3738	19134	2113	112	1416			
		MAY 80084	31852	7653	10366	5177	22044	4793	211	905			
		JUN 82142	28647	9030	8304	4574	26352	3831	163	1201			
		JUL 70225	29249	5967	8065	3714	19665	2506	160	899			
AUG 65815	22209	7293	4289	4436	27870	2179	191	1350					
SEP 66295	22945	9339	8474	5713	16013	2372	467	914					
OCT 72800	27440	8458	10667	6526	15432	3115	245	916					
NOV 77728	31568	7147	10539	7078	16645	3191	628	932					
DEC 74526	27589	7575	9745	7834	17890	2818	343	792					
X 71776	25925	7615	10082	5163	19009	2760	249	1074					
285	SILVER AND PLATINUM ORES, WASTE	1000 EUA	JAN 1666	676	460	9	6	302	208	5			
		FEB 1196	343	66			377	468					
		MAR 2110	509	261			65	437					
		APR 1820	532	223	6	10	337	653	9				
		MAY 1652	360	429		5	614	244					
		JUN 1312	219	111	12	5	614	244			3		
		JUL 3613	1690	626		11	752	330					
		AUG 1762	296	325		1	145	993					
		SEP 1983	1535	46	2	17	61	300					
		OCT 1284	332	218		5	171	556					
		NOV 2265	930	422		83	22	304					
		DEC 2417	630	560	155	91	441	522			18		
		X 1924	682	321	25	24	379	490			2		
		286	ORES & CONC. OF URAN & THORIUM	1000 EUA	JAN								
				FEB									
				MAR									
				APR									
				MAY									
				JUN									
				JUL									
AUG													
SEP													
OCT													
NOV													
DEC													
X													
291	CRUDE ANIMAL MATERIALS, NES.			1000 EUA	JAN 10167	2628	2478	941	781	1006	1868	23	500
				FEB 10661	3195	2550	1221	508	784	1929	41	433	
				MAR 11372	3450	2499	1611	795	835	1500	14	668	
				APR 10998	3262	2691	1276	695	854	1725	22	473	
				MAY 11274	1566	2760	1036	765	943	1793	20	646	
				JUN 10670	1057	2954	856	764	844	1745	59	391	
				JUL 10065	2253	2360	1637	625	967	1517	34	672	
		AUG 10400	2650	2413	1243	610	928	2082	45	619			
		SEP 12908	2932	3405	1515	832	964	2078	47	754			
		OCT 14349	3619	3372	2037	955	1039	2597	35	695			
		NOV 14594	3478	3687	1691	1065	1016	2602	35	1020			
		DEC 14669	3716	3638	2195	1170	954	2136	47	813			
		X 11844	3040	2901	1514	796	942	1959	35	659			
		TONS	JAN 31669	5801	7743	1946	2485	6022	5728	349	1595		
		FEB 32846	6655	7136	2668	2629	5812	5513	394	1443			
		MAR 34320	7658	7539	3051	3133	4749	4815	289	705			
		APR 31887	6538	7416	2280	2905	5905	5298	188	1357			
		MAY 30749	5566	7307	2980	2776	4905	5716	88	1431			
		JUN 28181	6384	7845	1515	2919	5644	6007	96	1754			
		JUL 27394	3660	6176	2806	2423	4801	5260	95	2174			
AUG 31041	5178	6551	2487	2968	5735	6106	323	1693					
SEP 34858	5706	8083	2236	3986	6452	6281	172	1942					
OCT 38245	7391	8080	2851	3573	5865	7991	352	2161					
NOV 38937	5942	8538	2888	3578	5531	8851	484	3080					
DEC 36825	6785	9096	3572	4344	5157	5934	342	1555					
X 33416	6109	7676	2607	3175	5636	6125	264	1824					
297	CRUDE VEGETABLE MATERIALS, NES.	1000 EUA	JAN 80441	16278	13937	9361	5201	5083	8227	759	1595		
		FEB 92417	42182	22139	7678	5102	6611	6059	723	1923			
		MAR 93737	52077	18303	4557	4306	5250	6256	750	2238			
		APR 73572	48787	8925	3020	3629	3476	3499	453	1583			
		MAY 72792	50074	7851	4739	2605	3793	2772	243	715			
		JUN 44577	26364	6322	3251	2200	2246	3374	259	556			
		JUL 51369	30030	7526	3170	4348	1834	3382	291	779			
		AUG 67341	36036	9908	3720	4664	3412	6830	246	825			
		SEP 87944	48300	17153	3762	5695	3851	5744	358	3081			
		OCT 88751	45946	17788	5714	6896	5075	5006	214	2163			
		NOV 87204	46469	15505	3915	6140	5482	6689	673	2331			
		DEC 106630	57540	81944	8363	8595	7053	8595	1693	3449			
		X 78897	42927	13942	5153	4922	4309	5407	480	1756			
		TONS	JAN 45905	16890	7544	3149	6192	4062	6927	500	563		
		FEB 45111	19389	7921	2796	2909	4170	6689	610	627			
		MAR 49218	26360	8872	2291	3119	5160	11586	775	1054			
		APR 44127	23163	6657	1747	2688	4462	4104	477	828			
		MAY 35666	21962	4645	1849	1716	3714	4661	251	367			
		JUN 27430	14475	3543	1111	1912	2971	2886	282	289			
		JUL 34147	16819	6182	1401	1912	2756	3174	315	445			
AUG 46816	22526	7854	1573	4513	3838	4638	356	1517					
SEP 57408	28679	10525	1844	4455	4431	4439	304	1771					
OCT 57534	28145	12584	2775	4183	4839	3777	162	1109					
NOV 57903	28244	10976	1909	3718	4836	6705	345	1149					
DEC 52653	27115	9486	2979	5741	4152	5714	302	564					
X 47310	22523	8											

import
EXTRA (EUR-9)

CST	Products -Produits	1976	EUR-9	Deutschland	France	Italia	Nederland	Belg.-Lux.	United Kingdom	Ireland	Danmark	
283	MINFR.NON FERRES, SF THOR.URAN. 1000 UCE	JAN	135735	43165	21264	13814	11813	18965	25973		687	
		FEB	127599	43521	27249	16198	9509	15972	24142	54	874	
		MAR	127511	28086	29889	12654	17837	16243	17837	23100	134	1059
		AVR	175915	58893	28519	13288	12209	22131	19431	42068	16	807
		MAI	126910	39806	21305	6874	14929	19431	19431	24513	6	46
		JUN	173933	61682	74724	11842	12775	21188	21188	30640	237	850
		JUL	149474	62884	42121	17183	11927	27353	27353	28458		336
		AOU	213334	76950	38250	17820	12355	31430	31430	36505		24
		SEP	150685	47174	30651	13929	11286	17850	17850	25763		32
		OCT	181990	60073	41562	12348	17713	23936	23936	26335		23
		NOV	204818	70521	38517	18914	16586	26298	26298	33833	223	100
		DEC	159734	56325	24705	11023	16061	17074	17074	34398		148
	X	162315	54048	29821	12977	13617	21621	21621	29806	56	370	
	1000 TONNES	JAN	1138	550	187	163	22	77	121	1	16	
		FEB	1047	477	254	92	32	62	107	4	19	
		MAR	1176	315	371	263	49	98	165	1	19	
		AVR	1546	593	264	342	60	103	180			
		MAI	1236	251	163	79	33	79	79			
		JUN	1619	633	497	274	36	93	60	5	20	
		JUL	1353	551	288	232	60	112	92		18	
AOU		1968	932	576	314	27	172	172				
SEP		1519	569	356	260	62	92	180				
OCT		1903	682	735	243	48	99	96		1		
NOV		1547	629	382	193	47	108	185				
DEC		1578	371	57	59	59	71	24				
X	1469	592	363	238	45	91	132	1	8			
284	DECHETS DE METAUX NON FERREUX 1000 UCE	JAN	16930	5157	861	2017	905	3288	4287	11	404	
		FEB	19707	6896	1037	3255	260	5513	2336		387	
		MAR	20951	6764	1041	3716	569	4421	4153		287	
		AVR	21781	6220	1188	3646	1058	5544	3488		637	
		MAI	30308	8792	1344	4558	1545	9365	4106		598	
		JUN	31721	9341	2208	3500	712	15725	4935		422	
		JUL	29702	9764	1980	3436	914	7468	5587		553	
		AOU	31664	11591	1009	4542	1076	8602	4065		779	
		SEP	25165	7253	1039	3880	1874	6372	4225		526	
		OCT	30228	12728	1191	7759	864	10885	1663		143	
		NOV	29663	7780	1091	5502	977	6428	7232		653	
		DEC	28857	9931	1258	5248	2133	5587	4191		549	
	X	27598	8518	1298	4288	1074	7434	4437	1			
	TONNES	JAN	50348	11651	2153	7971	8864	3613	14762	19	1316	
		FEB	54346	29011	2345	10754	369	6031	4146	11	1681	
		MAR	44072	14520	1452	11544	1793	6843	7790		133	
		AVR	40072	14220	2080	10836	2008	6943	2731		1192	
		MAI	75248	36664	2235	10436	14984	3914	5609		1406	
		JUN	65833	39724	3348	8240	1066	7156	4783		1521	
		JUL	44537	19286	1752	8485	1788	6674	5811		881	
AOU		78573	44650	1653	9696	1994	14495	4499		1587		
SEP		57342	15793	1179	9612	15222	7300	6690		1547		
OCT		80856	56392	1098	9121	1256	5213	5676		2100		
NOV		55491	25468	1549	11214	1586	7733	6633		1453		
DEC		80286	35960	2063	11672	18623	5753	4927		1288		
X	60531	28467	1911	9929	5728	6765	6335	2	1394			
285	MINFR.ARGENT ET PLAT.,DECHETS 1000 UCE	JAN	12085	406	274			10256				
		FEB	12384	914	630	284	83	10456			17	
		MAR	21530	2037	281	59	337	18803			13	
		AVR	11885	1241	672		664	9294			14	
		MAI	11294	927	755	9	799	13684			35	
		JUN	14702	3055	781	124	97	10634			11	
		JUL	18423	2061	232		81	16049				
		AOU	17172	718	232		590	607	15120		13	
		SEP	31409	916	674		200	777	2912		10	
		OCT	21875	1846	54		179	18793			32	
		NOV	17955	1259	693		721	15268			13	
		DEC	17072	1716	894	747	180	8457			28	
X	17406	1501	593	172	413	14711			16			
286	MINFR.FT CONC.THORIUM,URANILM 1000 UCE	JAN	8187		8187							
		FEB	7393		7393							
		MAR	7417		7417							
		AVR	10360		10360							
		MAI	9399		9399							
		JUN	8485		8485							
		JUL	8275		8275							
		AOU	1755		1755							
		SEP	11465		11465							
		OCT	5093		5093							
		NOV	2179		2179							
		DEC	16736		16736							
X	8062		8062									
291	MAT.BRUTES D'ORIG.ANIMALE,MOA. 1000 UCE	JAN	23362	9181	3109	1766	1874	1100	4911	45	1376	
		FEB	20736	9026	2539	1990	1247	562	3723	66	1583	
		MAR	24027	11070	3332	2182	1511	4730	137	1066	132	
		AVR	32922	11209	3104	2855	944	1610	3909	143	924	
		MAI	23136	9709	3005	2436	1101	1216	4580	78	1511	
		JUN	28330	12253	3909	2235	1659	1531	5164	86	1493	
		JUL	77958	12461	4855	2465	4592	5977	5178	128	278	
		AOU	27558	9613	3240	2500	1266	1272	6235	22	3350	
		SEP	30761	11883	4337	2906	1606	956	7268	41	1764	
		OCT	29628	13939	4804	3136	1589	1007	3866	96	1191	
		NOV	31644	11986	5218	3652	1562	6523	1967	176	1967	
		DEC	30162	14707	4075	2844	2019	665	4197	10	1641	
	X	26835	11379	3794	2523	1456	1014	4975	75	1620		
	TONNES	JAN	33360	4979	2361	3728	723	4406	8134	8	9122	
		FEB	32907	5562	1892	3271	545	2025	4570	10	14031	
		MAR	35527	7703	3547	4876	744	1552	10174	12	6979	
		AVR	29754	6476	2972	3765	422	5301	8640	12	2173	
		MAI	40086	5029	2923	4599	540	3426	9272	8	13288	
		JUN	41720	7605	3842	4481	712	5969	11249	10	7852	
		JUL	31856	5527	4377	3688	621	3763	8214	4	5663	
AOU		54905	6536	3102	5076	497	4162	9704	5	25823		
SEP		36866	7537	2893	4727	706	3702	11916	6	5300		
OCT		29162	7789	3946	3978	586	1104	8974	9	2874		
NOV		33964	6428	5019	5092	554	1376	12671	8	2817		
DEC		35893	8422	3591	35214	966	2093	8574	3	6980		
X	36333	6824	3372	4375	639	3240	9312	7	8589			
297	MAT.BRUTES OPTIG.VEGETALE,MOA 1000 UCE	JAN	41962	12941	5810	4330	8586	1200	7565	135	1395	
		FEB	36425	14176	4302	5172	2490	5106	5101	122	1066	
		MAR	44167	15678	6114	4795	7786	1524	6582	135	1153	
		AVR	29820	10149	4709	3999	4520	1284	4235	161	723	
		MAI	34769	9761	5544	4233	8054	843	5232	79	1023	
		JUN	31317	10216	6857	5192	3745	1162	5977	105	1666	
		JUL	32274	9846	9127	3110	8617	1109	4415	89	91	
		AOU	32487	10139	6799	4446	3192	944	4686	95	2181	
		SEP	33890	9488	6929	4251	4380	1023	6262	56	1501	
		OCT	36857	13758	6655	4549	4818	2195	3745	146	675	
		NOV	44904	13865	7377	6559	5551	2123	7301	117	2011	
		DEC	54654	17888	7663	6102	10030	3822	6459	456	2036	
	X	37789	12745	6121	4590	6275	1433	5648	141	1386		
	TONNES	JAN	40189	9860	4935	5087	7660	1000	10487	132	1028	
		FEB	40232	13777	3549	4522	12696	697	4372	147	542	
		MAR	48079	24470	6251	5084	23665	2565	5114	108	862	
		AVR	32988	8936	4990	3903	1183	11				

import
INTRA (EUR-9)

CST	Products - Produits	1976	EUR-9 ¹⁾	Deutschland	France	Italia	Nederland ¹⁾	Belg -Lux	United Kingdom	Ireland	Danmark	
321	COAL, COKE AND BRIQUETTES 1000 FUA	JAN	94975	5221	37269	8232	6630	34010	2169	758	686	
		FEB	95141	6919	34920	8146	4469	37013	2041	655	998	
		MAR	102053	6909	42536	7423	3482	38155	1980	535	993	
		APR	121159	5829	48912	16941	4824	41661	1514	259	1219	
		MAY	114842	5678	46555	11150	6703	35285	4063	593	913	
		JUN	114204	6872	47394	10777	6388	38852	2895	354	692	
		JUL	116225	5748	42578	16827	7161	38394	3924	897	694	
		AUG	101479	6704	32954	14485	6780	36537	2744	354	921	
		SEP	124517	7345	46249	17494	8385	41707	1748	819	1466	
		OCT	132970	8587	45148	28494	6372	35983	2921	535	930	
		NOV	102903	8453	41080	6818	6103	34777	3105	902	1665	
		DEC	135117	9529	39758	24386	17457	38416	3014	1247	1310	
	X	112967	6993	42105	14764	7063	38181	2672	659	1040		
	1000 TONS	JAN	1613	117	601	134	122	572	43	16	7	
		FEB	1624	48	559	145	92	614	12	15	14	
		MAR	1712	152	707	120	88	3882	38	9	12	
		APR	1924	127	754	280	94	621	30	5	12	
		MAY	1850	122	748	183	118	587	74	5	7	
		JUN	1838	157	742	159	129	600	45	5	7	
		JUL	1892	118	725	247	139	573	68	13	8	
		AUG	1675	138	574	215	129	558	46	5	10	
		SEP	2008	158	758	260	165	604	32	14	17	
		OCT	2219	177	696	363	137	572	63	10	11	
		NOV	1622	180	638	117	142	492	55	20	24	
		DEC	2153	199	644	351	299	543	52	46	19	
	X	1827	149	679	213	134	578	48	14	13		
	331	PETROLEUM, CRUDE, PARTLY REFIN. 1000 EUA	JAN	18800				3880	481	14437		2
			FEB	56652				237		56413		2
MAR			5448				195	495	14806		2	
APR			13812				210		410		5	
MAY			29409	10135			210		19059		5	
JUN			14520				4702		9813		5	
JUL			32161	4152	8603		172	6311	12958		5	
AUG			43315	11604	4225		5114		22349		5	
SEP			31736	13856	4126			84	12967		3	
OCT			25515	7385	8827			176	9124		3	
NOV			24587	9993	4547			131	5883		3	
DEC			27884	7871	9071			4945	6506		2	
X	27764	5366	3283			1658	647	16805		3		
1000 TONS	JAN	170				47	5	118				
	FEB	637				3		634				
	MAR	130				3	5	122				
	APR	93				7		87				
	MAY	294	119			9		173				
	JUN	117				55		63				
	JUL	301	46	100		2	72	82				
	AUG	403	128	50		58		166				
	SEP	240	155	47				178				
	OCT	240	82	101				1	55			
	NOV	274	112	52				1	64			
	DEC	272	82	104			56	1	139			
X	264	60	38			19	7	139				
332	PETROLEUM PRODUCTS 1000 EUA	JAN	420896	186080	25546	19280	23825	16940	75780	22770	50675	
		FEB	468761	238610	21839	13709	31372	23847	72323	17329	49732	
		MAR	490555	208146	33246	17798	23456	3882	91781	23849	53447	
		APR	457435	204518	35514	17268	32177	37088	61392	20841	48637	
		MAY	485976	244745	26378	14760	24996	26506	73397	24780	54414	
		JUN	547486	251093	55101	32592	36230	18792	70611	35873	46104	
		JUL	532435	261596	67756	15461	25176	18792	70611	35873	46104	
		AUG	579189	307538	53702	29116	26577	20928	66641	21692	58995	
		SEP	536936	249486	55042	28169	29919	18510	55089	20858	75863	
		OCT	486582	207682	40860	17438	44179	3556	64734	21818	53155	
		NOV	498265	201744	43062	24391	32693	30624	86576	28100	50301	
		DEC	602225	292474	34794	38461	25612	25594	89585	25878	67897	
X	509037	237804	41136	22454	29684	25125	73424	24301	55110			
1000 TONS	JAN	4571	2085	236	211	240	158	836	261	543		
	FEB	4858	2576	183	164	303	236	744	202	519		
	MAR	5007	2129	305	223	197	410	934	284	518		
	APR	4472	1976	334	194	234	382	637	244	489		
	MAY	4646	2337	248	164	199	239	676	262	520		
	JUN	5401	2419	613	408	302	152	641	433	432		
	JUL	5126	2485	694	194	214	166	681	295	496		
	AUG	5664	2971	836	365	218	188	544	210	544		
	SEP	5198	2337	542	354	261	158	498	498	830		
	OCT	4599	1917	405	168	399	340	553	253	564		
	NOV	4656	1494	409	274	274	763	764	553	511		
	DEC	6980	2787	311	475	216	238	856	278	599		
X	5017	2320	401	266	256	233	700	267	569			
341	NATURAL GAS AND WORKS GAS 1000 EUA	JAN		fortroligt	30522	9842	440	42478	988	774	762	
		FEB			32569	17004	339	39604	463	848	981	
		MAR		geheim	32422	8987	719	44417	891	1626	1078	
		APR		secret	36480	6620	533	39706	639	756	1062	
		MAY			34993	9583	551	31663	830	808	726	
		JUN			31519	12807	414	28887	1678	783	596	
		JUL		secret	29817	10543	379	26008	1878	754	473	
		AUG			25656	12076	754	29948	1153	565	512	
		SEP			24301	9700	878	35193	1337	773	808	
		OCT		segreto	32165	9857	899	43568	1789	922	1197	
		NOV		geheim	43095	12600	946	52867	1726	1437	1254	
		DEC			47934	13199	1076	56150	1750	1480	1455	
X			33456	11060	661	39211	1177	961	909			
351	ELECTRIC ENERGY 1000 EUA	JAN	5999		5446		169	205			179	
		FEB	786		209		6	452			166	
		MAR	5472		5069						144	
		APR	3532		3157			231			206	
		MAY	5205		4419		6	574			227	
		JUN	4534		3884			398	11		227	
		JUL	15068		14446			27			79	
		AUG	1350		807		2	331			210	
		SEP	12145		11509		3	426			205	
		OCT	4263		3086		38	943			196	
		NOV	4978		4786		24				158	
		DEC	6109		5288		40	457			324	
X	5786		5176		26	355		1	187			
1000 KWH	JAN	679744		586730		14954	9075			68985		
	FEB	103004		13106			44163			45735		
	MAR	681196		470105		754	134926			77911		
	APR	393094		328994			8967			55138		
	MAY	548920		420312		184	58626			69794		
	JUN	411133		297521			44938			68036		
	JUL	107895		20705		1163	35926	638		20664		
	AUG	17128		17678			5	15651		77653		
	SEP	799419		713107		180	20819			65312		
	OCT	274414		207958		1354	18127			46975		
	NOV	394899		370033		741				28118		
	DEC	644308		404549		2012		17031		18116		
X	498272		409270		1747		34024	53	53253			

¹⁾ Excluding the trade of the Netherlands with the Belgium Luxembourg Economic Union.
x = 0

¹⁾ A l'exclusion du commerce des Pays-Bas avec l'Union Économique Belgo-Luxembourgeoise.
x = 0

import
EXTRA (EUR-9)

CST	Products - Produits	1976	EUR-9	Deutschland	France	Italia	Nederland	Belg.-Lux.	United Kingdom	Ireland	Danmark			
321	1000 UCE CHAPARRIN, COKES ET AGGLOMERES	JAN	111021	14249	37684	23384	15768	5203	6460	1683	6590			
		FEV	127300	15464	38027	28986	12907	9060	13411	1159	8266			
		MAR	142065	14227	37103	40153	14381	14116	11450	1310	9229			
		AVR	131605	15148	35486	30647	9346	19352	10914	958	9754			
		MAI	170283	16718	55785	45727	11487	17478	14059	1118	7911			
		JUN	143183	17998	41750	40619	16191	11238	10866	1255	9257			
		JUL	143233	16158	40950	32991	17023	16272	9752	464	9603			
		AOU	164497	17804	55016	53114	6878	9566	11495	1910	8714			
		SEP	122770	15631	32882	26356	29122	5835	4255	2053	12636			
		OCT	145194	19729	45496	41702	4656	12774	8152	1144	11538			
		NOV	149860	22586	43500	46297	4580	12792	8847	1719	9539			
		DEC	171619	20926	52768	39381	33977	8985	4778	1689	9115			
		X	144571	17212	43055	37446	14693	11891	9540	1372	9362			
		321	1000 TONNES	JAN	2683	456	870	453	324	125	176	46	232	
				FEV	3153	561	817	644	271	227	307	32	296	
				MAR	3573	522	889	865	350	314	269	36	329	
				AVR	32962	510	850	552	504	4008	240	77	345	
				MAI	4122	567	1321	929	258	392	335	53	293	
				JUN	3575	601	996	675	323	271	194	36	347	
				JUL	3715	503	1120	708	420	389	229	51	366	
AOU	4343			659	1545	1113	174	252	216	34	330			
SEP	3376			499	1010	525	576	141	83	61	481			
OCT	3903			647	1291	882	142	331	165	42	412			
NOV	4195			771	1405	1007	125	305	177	55	483			
DEC	4434			765	1430	851	67	223	205	32	336			
X	3704			588	1136	783	322	286	206	59	343			
331	1000 UCE PETROLES BRUTS ET PART. RAFFINES			JAN	3230031	57928	817799	544480	401863	214419	638413	15336	59793	
				FEV	3141738	617575	839827	555710	372990	101431	589847	18160	46798	
				MAR	3250082	630441	857909	620561	397617	73126	592143	15181	63104	
				AVR	3571673	650816	866508	672802	552195	125643	62379	17599	60731	
				MAI	3208449	651766	801742	686934	357271	183446	56863	9500	57397	
				JUN	3429077	652135	711746	712776	490041	216603	616619	900	30177	
				JUL	3385075	756441	814489	570847	371012	200983	603426	3036	64841	
		AOU	3681205	778706	824327	704761	475168	265764	573947	10416	44116			
		SEP	3735101	773651	864902	733266	419341	24529	60083	13323	52477			
		OCT	3570318	764385	879182	645249	519537	210522	491099	18777	43567			
		NOV	3807891	778185	897085	748296	430582	175552	709961	6992	61238			
		DEC	4194694	837000	1062531	799679	544478	261993	542808	10327	65887			
		X	3526063	702422	855613	666279	444291	150140	601526	11554	54181			
		331	1000 TONNES	JAN	40192	6482	10013	7190	4956	2754	7900	188	710	
				FEV	38983	7296	10221	7627	4531	1264	7257	224	564	
				MAR	37739	7290	10132	8244	4729	1442	742	120	743	
				AVR	42997	7490	10243	8467	6475	1525	7879	224	694	
				MAI	39487	7536	9488	8180	4179	2272	7039	119	674	
				JUN	40441	7470	8331	8958	5735	2566	7351	39	744	
				JUL	33561	8658	9376	6744	478	233	7086	39	744	
AOU	42955			8837	9801	8402	5404	3202	6652	121	497			
SEP	43849			8742	10535	8850	4501	2951	7232	625	625			
OCT	42255			8848	10347	8756	4196	2452	6207	230	539			
NOV	44667			8848	10347	8756	4196	2452	6207	230	539			
DEC	49658			9569	12596	9760	6442	2100	8616	86	724			
X	42097			8076	10178	8250	6442	2291	7329	142	634			
332	1000 UCE PRODUITS DERIVES DU PETROLE			JAN	282539	91141	30738	29922	34731	26130	45484	1712	18681	
				FEV	322753	103113	30469	44227	59788	20016	42590	1885	20670	
				MAR	390563	109718	29113	70623	61353	11760	84916	366	23714	
				AVR	390662	132228	27222	54580	50151	25002	65240	763	3156	
				MAI	400084	108230	40855	55218	75771	28669	66648	2351	22342	
				JUN	382163	10265	31267	55871	71480	31657	56525	5681	29417	
				JUL	362260	100894	31901	58025	51086	22952	69526	2360	25516	
		AOU	384980	108267	34397	76196	79111	11100	46269	2413	27477			
		SEP	315193	82490	21512	62572	49647	8959	51299	2997	35717			
		OCT	339069	90449	48778	75620	47674	6302	31242	1670	36334			
		NOV	298457	77797	26268	46147	62525	14105	29056	2621	29038			
		DEC	32739	91064	26330	61743	48150	3483	3483	497	45101			
		X	349031	99563	31569	58062	57622	17844	52598	2110	29663			
		332	1000 TONNES	JAN	3146	1092	339	410	321	267	447	29	241	
				FEV	3629	1121	357	627	253	207	503	26	236	
				MAR	4355	1128	366	986	631	103	853	4	284	
				AVR	4765	1311	315	742	507	216	605	11	356	
				MAI	4188	1109	420	6749	686	258	672	34	356	
				JUN	4017	1017	447	649	795	322	556	72	336	
				JUL	3771	1044	371	726	462	248	581	35	304	
AOU	4001			1092	372	935	763	98	392	39	309			
SEP	3256			848	264	876	454	86	408	415	415			
OCT	3256			915	533	981	431	53	268	24	391			
NOV	2985			798	279	520	514	134	269	36	435			
DEC	3327			963	312	772	434	72	304	466	466			
X	3705			1036	356	756	535	172	482	30	336			
341	1000 UCE GAZ NATURELS ET GAZ D'USINES			JAN	fortroligt	12634	3734	2699	177	7083	221			
				FEV	15777	4090	140	15	3823	226				
				MAR	9059	2265	292	100	5438	243				
				AVR	secret	13090	7569	272	70	4945	232			
				MAI	secret	11971	12659	335	149	4950	212			
				JUN	secret	7746	25425	439	1	2952	447			
				JUL	secret	9079	8084	436	4	4815	489			
		AOU	secret	16225	15935	744	6	5290	321					
		SEP	segreto	11494	2978	382	7	3809	307					
		OCT	secret	13005	25701	319	132	3910	245					
		NOV	secret	10914	24244	411	73	3292	196					
		DEC	secret	14570	10933	1040	324	5871	169					
X	secret	12130	13664	618	83	4682	268							
351	1000 UCE ENERGIE ELECTRIQUE	JAN	5707	4488							1219			
		FEV	3567	1271					85			2211		
		MAR	4121	2756					27			1338		
		AVR	6993	2036								3156		
		MAI	4608	2036								2772		
		JUN	4288	2199								2089		
		JUL	6244	3142								3102		
		AOU	914	425								489		
		SEP	5066	4156								910		
		OCT	2762	1470								1292		
		NOV	2813	1305								1508		
		DEC	4363	285						325		1193		
		X	4304	2544						36		1723		
		351	1000 kWh	JAN	746014	451825							294089	
				FEV	520739	122929						5300		392510
				MAR	521980	216097						1610		304173
				AVR	736691	346288								390403
				MAI	627307	153559								473948
				JUN	445473	157074								288579
				JUL	740541	294157								456384
AOU	162714			26476								136238		
SEP	570034			400760								169274		
OCT	389690			93760								289304		
NOV	369563			108268								261295		
DEC	460564			229188								216416		
X	524727	216853								306051				

import
INTRA (EUR-9)

CST	Products - Produits	1976	EUR-9 ¹⁾	Deutschland	France	Italia	Nederland ¹⁾	Belg.-Lux	United Kingdom	Ireland	Danmark				
411	ANIMAL OILS AND FATS	1000 EUA	JAN	9417	2765	593	326	1630	1613	1989	80	413			
			FEB	11074	2933	767	262	1631	1841	3150	88	392			
			MAR	11109	3377	1117	606	1501	2045	1754	175	494			
			APR	9485	2724	1053	523	1373	2100	1058	155	499			
			MAY	11555	1972	1181	508	234	2349	2240	87	383			
			JUN	11555	4053	1944	639	1999	2146	2064	76	194			
			JUL	11758	3342	1243	760	2158	1428	2518	70	239			
			AUG	11337	3412	904	409	1655	1702	2496	60	108			
			SEP	15973	4997	1410	536	2346	1508	3070	98	1015			
			OCT	14276	4547	1539	578	2087	1825	2714	75	871			
			NOV	12935	3381	1341	623	1840	1766	3176	146	662			
			DEC	14325	3255	1475	670	2948	2372	2903	128	574			
			X	12118	3397	1264	544	1961	1874	2438	103	537			
			421	FIXED VEGETABLE OILS, SOFT	1000 EUA	JAN	29106	7261	1799	829	6214	5470	6038	212	1283
						FEB	33449	7314	2021	792	6360	5923	9532	236	1152
						MAR	32529	8789	2803	1530	5571	6586	5205	494	1551
						APR	27257	6605	2696	1432	5041	6726	2790	530	1436
						MAY	33696	4607	4688	1342	8290	6524	6828	323	1094
						JUN	37989	10765	5254	1722	7178	6363	5962	243	844
						JUL	34794	8987	3463	2242	7456	4261	7670	171	658
						AUG	32877	9684	2479	1153	5838	5259	7208	178	2031
						SEP	41075	12171	3472	1618	7729	4457	8426	330	2802
						OCT	37787	10539	3693	1431	6841	5231	7530	418	274
						NOV	33870	7054	3600	1435	6275	5018	8314	358	1766
DEC	37843	6949				3951	1631	9213	6787	7444	331	1537			
X	34344	8306				3310	1445	6834	5720	6921	302	1507			
422	OTHER FIXED VEGETABLE OILS	1000 EUA				JAN	18445	2800	4790	5248	1386	3263	672	125	161
						FEB	20748	1555	5956	5569	2982	2557	1545	429	148
						MAR	25260	3165	5580	10426	2578	2167	990	195	159
						APR	23118	2794	5810	5810	1612	2167	1140	407	120
						MAY	21175	2892	4961	9423	1217	2401	950	273	58
						JUN	20647	2346	7519	5820	1258	2855	433	243	135
						JUL	18643	2377	7640	4449	1870	2408	668	126	105
						AUG	18074	2332	7683	3332	1615	2432	388	335	158
						SEP	24876	3145	7433	5238	3947	4130	627	199	157
						OCT	22137	3145	7116	5105	2754	2953	204	307	128
						NOV	22524	3045	5666	7749	2916	2755	204	372	92
			DEC	21108	3149	7032	7040	3822	3822	275	275	82			
			X	21830	2733	6420	6399	2252	2866	276	276	125			
			431	OILS AND FATS, PROCESSED	1000 EUA	JAN	36413	7122	9559	1463	11132	4687	1612	624	214
						FEB	35947	3173	8645	1512	9852	5660	5578	1310	216
						MAR	44062	7213	10582	4192	10870	7387	2466	1136	215
						APR	40709	6902	10802	4445	9244	3637	3637	1283	195
						MAY	40294	5810	9947	4886	11019	5615	2191	1013	214
						JUN	37699	7669	8184	8184	10710	5763	2537	452	433
						JUL	33669	5896	9327	3219	9150	3320	2142	439	279
						AUG	27176	6749	6106	1525	7202	1612	1612	432	309
						SEP	36287	8413	9685	2582	7619	5562	2151	437	338
						OCT	43013	8970	10107	5114	9906	4932	2418	1049	518
						NOV	31269	6709	8841	3716	3971	5881	1019	777	344
DEC	32775	9303				10049	3215	3972	5880	823	616	344			
X	36740	6902				9343	3222	8341	5528	2273	841	292			
517	ORGANIC CHEMICALS	1000 EUA				JAN	14031	2924	4401	1382	1720	2324	815	45	420
						FEB	15927	3280	4345	1178	1839	3249	1259	300	547
						MAR	18424	3963	5573	2067	2277	2884	856	105	702
						APR	17488	3470	5396	1554	1964	3405	804	331	564
						MAY	17452	3039	5080	2163	2371	3155	671	439	634
						JUN	17150	2797	6126	1596	1978	3066	686	232	669
						JUL	15597	3743	4624	2045	2378	1958	420	187	242
						AUG	13441	3113	3654	1334	1489	2537	334	172	808
						SEP	18389	3530	5907	2129	2093	3537	443	93	1057
						OCT	17462	3233	5643	2228	1668	2887	639	323	841
						NOV	18453	3642	5642	1952	1334	3224	1087	431	1141
			DEC	18665	3827	5201	1751	1780	3146	1456	557	907			
			X	16579	3800	5099	1782	1903	2948	793	268	703			
			517	ORGANIC CHEMICALS	1000 EUA	JAN	35350	8946	10374	3201	4361	5850	1600	53	973
						FEB	34903	9362	9361	2377	4475	7165	3367	710	1247
						MAR	44479	12161	12250	3814	5672	6214	2057	158	1474
						APR	40715	8949	11857	2719	4983	7766	2320	742	1319
						MAY	40283	9112	10634	3979	5718	7268	1547	983	1043
						JUN	40374	7398	14078	2609	4676	7016	1811	512	1274
						JUL	34918	9392	9311	3365	6402	4464	767	396	461
						AUG	30735	8518	8158	2091	3839	5723	580	349	1476
						SEP	38317	9636	11828	2988	4233	7708	754	179	2036
						OCT	34948	7939	10876	3080	3799	6824	1188	596	1509
						NOV	34998	8756	10976	2654	2945	6423	2154	864	2225
DEC	35661	9283				9856	2710	3692	5951	1849	985	1695			
X	37522	9703				10832	2932	4644	6500	1656	544	1411			

¹⁾ Excluding the trade of the Netherlands with the Belgium Luxembourg Economic Union.

¹⁾ A l'exclusion du commerce des Pays-Bas avec l'Union Economique Belgo-Luxembourgeoise.

import
EXTRA (EUR-9)

CST	Products - Produits	1976	EUR-9	Deutschland	France	Italia	Nederland	Belg.-Lux.	United Kingdom	Ireland	Danmark		
411	CORPS GRAS D'ORIGINE ANIMALE 1000 UCE	JAN	23886	5511	933	1124	4997	870	10035	99	317		
		FEB	13477	3143	732	450	3660	795	4341		349		
		MAR	22816	7039	1200	1971	3740	789	1265		161	651	
		AVR	19022	4760	1539	1363	3376	926	6946			312	
		MAI	17359	4437	2178	1888	3654	556	4219			79	
		JUN	24176	2212	1874	1252	5388	1076	8756			30	
		JUL	18419	3650	992	2592	5012	1859	3279			288	
		AOU	15366	3500	1058	644	4793	1132	3859			94	
		SEP	23249	4186	1168	1562	5889	1571	8545			328	
		OCT	22567	4390	2646	1419	5129	1684	6632			100	
		NOV	27698	4302	1002	1691	6471	955	1913			364	
		DEC	27602	7157	2033	1193	7466	1188	8220			104	
		X	21286	5074	1429	1453	4965	1120	6835			64	
		TONNES		JAN	81910	19169	2987	3799	17643	3018	33824	295	1175
			FEB	44786	10539	2423	1544	12568	2501	14062			1149
			MAR	74184	23117	3886	6436	12688	2439	23011			2162
			AVR	59854	15080	4254	4265	10871	2608	21790			446
			MAI	51786	13783	6290	5410	11695	1678	11647			234
			JUN	76575	16059	5746	4551	17781	3156	28118			74
			JUL	55742	16749	2945	7183	15950	5380	6475			272
	AOU	45640	10406	3102	1958	11038	3341	2279			253		
	SEP	65839	11957	3486	4852	17283	4612	22551			1099		
	OCT	64067	12654	7970	4230	14929	4783	18120			288		
	NOV	76265	17586	2969	5143	18316	2769	28335			1089		
	DEC	76019	3894	3522	2144	3291	2104	2104			1148		
	X	64386	15519	4326	4411	15500	3291	19997			298		
421	HUILES VEGETALES FIXES DOUCES 1000 UCE	JAN	29652	1672	14667	9588	619	934	1681	385	136		
		FEB	19642	3098	4642	6894	684	301	1778			58	
		MAR	34786	4185	16213	10584	947	1771	976			55	
		AVR	40696	5130	18933	10523	673	2109	2957			235	
		MAI	32179	4524	18006	4367	943	676	3279			67	
		JUN	28568	3527	1844	3170	578	1162	325			253	
		JUL	30501	4213	19439	1947	1018	1468	2095			54	
		AOU	27689	7633	12711	3429	1189	641	1794			242	
		SEP	34427	5680	18516	6818	407	2487	607			151	
		OCT	28051	2935	12817	5788	696	164	1375			58	
		NOV	34340	3698	11999	14130	1430	1390	1432			160	
		DEC	36895	4596	15952	10904	1979	1983	1302			114	
		X	31452	4458	15357	7326	973	1222	1627			208	
		TONNES		JAN	39845	2756	22693	8384	1045	1445	2717	596	209
			FEB	28392	5111	10518	7676	1158	491	2904			83
			MAR	50293	7420	21658	11289	1711	291	1700			179
			AVR	61547	9421	28567	13330	1207	3375	5098			400
			MAI	52089	9756	28328	5229	1708	1081	5751			85
			JUN	48681	7396	30522	5954	1107	1871	1217			200
			JUL	45327	8613	32924	3716	1959	249	3652			47
	AOU	46842	15283	21173	3571	2272	1085	2978			402		
	SEP	53406	10681	28372	7420	1625	922	4022			104		
	OCT	44211	10342	18619	5988	1540	2510	2640			101		
	NOV	45787	6576	15978	15398	2546	2159	2690			126		
	DEC	47278	7563	20383	11112	3424	2637	1859			203		
	X	47358	8376	23682	8164	1739	1901	3022			349		
422	AUTRES HUILES VEGETALES FIXES 1000 UCE	JAN	33932	8705	1757	2361	7235	858	12079	270	667		
		FEB	21123	4397	4235	485	3625	1248	6847			215	
		MAR	45744	10547	2619	5514	12718	997	12763			331	
		AVR	44148	4148	9830	1189	9774	1430	14295			98	
		MAI	33920	6829	2782	4904	8164	1665	8741			543	
		JUN	43414	7975	5445	3696	8905	1365	14739			357	
		JUL	38831	8775	2649	6504	6028	1050	14656			629	
		AOU	35359	8531	2712	1256	8984	1162	1425			399	
		SEP	42629	6437	7604	4608	9189	663	11469			327	
		OCT	35831	7499	3238	5352	6318	1545	11744			80	
		NOV	40271	7167	3904	2554	9635	1225	14866			296	
		DEC	44148	8446	4496	4264	12346	1741	1781			284	
		X	38344	8117	3740	3814	8588	1137	12130			312	
		TONNES		JAN	94668	23634	4661	5794	19039	2785	36427	651	1677
			FEB	47812	7420	10077	1972	5787	3122	10376			431
			MAR	132765	30079	6182	15586	37328	2907	39196			794
			AVR	125631	27366	10279	10121	28874	2672	43648			203
			MAI	92349	19825	11487	11487	12269	4721	25277			1473
			JUN	119400	21600	12924	12601	25201	4311	44616			808
			JUL	105728	22767	6531	12899	16257	2860	41628			1452
	AOU	93481	21755	6870	1958	2627	2827	33344			674		
	SEP	110300	17011	16844	18048	24074	1854	31781			1188		
	OCT	88861	19581	17339	15398	15620	1858	37816			604		
	NOV	96763	17891	8259	5781	24012	3060	35707			542		
	DEC	104542	25545	7190	11444	30493	1981	26192			639		
	X	101868	11594	8672	9663	23093	3053	33833			714		
431	HUILES ET GRAISSSES ELABOREES 1000 UCE	JAN	4600	1941	529	124	596	73	1061	29	247		
		FEB	4245	1923	417	201	416	63	1008			217	
		MAR	5302	1840	697	349	774	232	1160			38	
		AVR	6405	2322	1057	227	568	131	1874			45	
		MAI	4776	1873	511	166	702	200	1099			32	
		JUN	5045	1895	437	439	323	108	1576			35	
		JUL	5058	1851	775	258	523	38	1423			136	
		AOU	4586	2746	483	143	530	165	245			62	
		SEP	5094	2175	600	87	359	196	1406			44	
		OCT	5912	2105	989	29	579	233	1681			53	
		NOV	5656	2456	773	380	479	395	596			13	
		DEC	4182	1699	368	282	453	87	1056			23	
		X	5039	2065	636	240	525	160	1165			35	
		TONNES		JAN	12555	7537	1017	128	1643	113	1641	34	442
			FEB	10308	1254	302	1030	115	1192				518
			MAR	13909	6177	1629	328	1949	842	2417			67
			AVR	14861	7993	2514	309	2194	3202	2170			68
			MAI	12699	5025	1346	232	1748	816	1984			35
			JUN	11707	4686	683	359	677	178	4583			41
			JUL	13844	5079	1946	314	1702	57	3470			57
	AOU	11999	8048	1133	151	1181	112	300			80		
	SEP	12019	5359	1540	163	1228	641	2829			37		
	OCT	13291	5511	3234	209	1245	443	2028			100		
	NOV	13005	5898	1870	304	1573	836	2178			11		
	DEC	8134	3927	523	264	1024	820	1952			19		
	X	12353	6003	1575	247	1433	377	2229			46		
512	PRODUITS CHIMIQUES ORGANIQUES 1000 UCE	JAN	133354	25910	28965	15703	20316	13495	25506	1169	2290		
		FEB	130593	19834	27024	16049	19480	11310	23485			516	
		MAR	152765	35722	29920	18311	23880	9754	36705			1161	
		AVR	159739	35953	31285	15329	23683	16058	33679			896	
		MAI	154719	33290	31813	20145	21958	11895	30703			1745	
		JUN	151113	35724	35724	2465	21958	15768	38152			2644	
		JUL	159954	37504	28240	16016	20289	10972	43907			586	
		AOU	146133	38498	20126								

import
INTRA (EUR-9)

CST	Products - Produits	1976	EUR-9 ¹⁾	Deutschland	France	Italia	Nederland ¹⁾	Belg.-Lux.	United Kingdom	Ireland	Danmark
513	INORGANIC CHEMICAL ELEMENTS 1000 EUA	JAN	57750	12346	13172	8111	8412	4907	5789	2622	2391
		FEB	54574	10713	12284	7730	6216	5911	6658	3861	1203
		MAR	61659	15780	12777	9236	5380	6525	7166	3250	2541
		APR	66879	17554	14014	7888	8367	6707	4743	2099	5507
		MAY	63617	17415	14110	10649	6405	5871	4181	2412	5614
		JUN	70743	20721	16114	8661	8452	7048	4656	1577	3314
		JUL	57234	13529	12104	8906	5355	4973	7738	2352	2277
		AUG	60756	17464	8261	5129	8601	5615	7987	2432	4767
		SEP	63306	16241	12116	7744	5845	7026	8249	2327	3153
		OCT	63654	16230	12993	8730	8416	7057	5596	2723	2109
		NOV	66403	17731	13296	9514	8806	6513	4953	3437	2153
		DEC	65641	16369	13481	10198	6457	7566	6350	2665	2615
X	62627	16008	12944	8458	7726	6302	6156	2666	2887		
514	OTHER INORGANIC CHEMICALS 1000 EUA	JAN	31647	7878	5697	4349	3855	1360	2915	813	2773
		FEB	34932	9179	5363	4428	3792	4063	3430	825	3452
		MAR	42046	12169	6365	5190	4965	5484	3729	1013	3132
		APR	41784	13474	6064	4464	4268	5566	3744	974	3290
		MAY	39043	9238	6252	6891	4997	4948	3099	761	2897
		JUN	43678	11709	6005	6235	4790	5839	5465	600	2938
		JUL	37670	10076	6401	5768	4739	3855	3863	1070	2007
		AUG	32974	9413	3186	4751	3877	3877	3709	869	2955
		SEP	42972	11729	6887	7088	3945	4685	4566	746	3326
		OCT	47124	13277	7594	4886	4752	4658	5111	1044	1946
		NOV	44645	11757	7021	4989	4552	4598	4118	1047	3193
		DEC	47792	12577	7653	6361	6057	5334	5401	936	3473
X	40466	11040	6342	5701	4542	4789	4107	892	3053		
515	RADIOACT. & ASSOCIAT. MATERIALS 1000 EUA	JAN	17591	3351	1216	306	169	9542	2942	5	60
		FEB	14329	1177	1205	359	533	6600	4385	4	66
		MAR	16042	1845	1050	324	1361	5155	6237	8	62
		APR	12463	1194	1028	324	1048	2793	2088	8	59
		MAY	20712	584	3968	475	476	7881	6901	9	418
		JUN	22899	831	3422	521	1241	6885	9935	6	5
		JUL	26675	1516	8361	501	625	5044	10567	5	58
		AUG	10204	1250	6913	353	709	6857	278	6	56
		SEP	8048	2225	2579	359	280	2282	244	5	70
		OCT	14367	3554	966	395	230	5864	1199	5	54
		NOV	30412	1663	20296	267	506	7012	300	5	63
		DEC	30163	2320	2125	248	448	7747	1244	4	53
X	18691	1792	4314	417	1143	6139	4790	6	90		
521	MINERAL TAR, CRUDE CHEMICALS 1000 EUA	JAN	13244	8904	1035	188	1134	339	1516	90	58
		FEB	16894	11135	1298	409	238	511	3171	8	124
		MAR	20998	14833	1466	596	1836	412	1706	90	59
		APR	14646	8879	1172	314	454	504	3124	90	109
		MAY	17657	11624	1471	627	777	477	2066	90	60
		JUN	17801	10810	1529	581	780	546	3446	21	85
		JUL	16758	11970	1083	279	551	260	1873	90	152
		AUG	15554	10435	1714	508	346	444	2046	40	121
		SEP	14546	10541	1429	444	474	311	1044	1	12
		OCT	13610	9819	1421	423	284	443	1859	44	267
		NOV	16196	11822	1148	330	351	144	2190	117	94
		DEC	20845	12888	1454	537	428	1152	4342	23	221
X	16356	10801	1352	485	629	462	2448	65	114		
531	SYNT. ORG. DYEST., NAT. INDIGO ETC 1000 EUA	JAN	25287	3154	6206	5848	2444	2828	3628	301	878
		FEB	29114	3605	7828	7409	2951	3308	3123	368	1122
		MAR	36904	4609	10126	9283	4230	4983	4088	436	1379
		APR	32430	4830	8532	7640	2121	3722	4052	388	1125
		MAY	14985	4055	8431	9309	3876	4034	3872	477	931
		JUN	31760	3976	7818	8581	4390	3626	4774	402	1193
		JUL	33368	4942	6776	8190	3146	3626	5789	396	880
		AUG	27693	3919	5353	7014	2473	2679	4615	372	1268
		SEP	34717	4922	7274	9184	2522	3373	5616	409	1417
		OCT	30176	4111	6633	9392	374	4258	3731	413	1263
		NOV	34411	4100	7002	10150	3794	3058	4486	380	1100
		DEC	36257	5089	7296	10332	3658	3066	5433	283	1100
X	32417	4276	7439	8384	2919	3329	4510	394	1167		
537	DYEING, TANNING EXTRACTS, ETC. 1000 EUA	JAN	2230	258	367	1079	178	134	32	46	
		FEB	1909	214	291	991	112	84	124	65	
		MAR	2171	213	417	945	235	95	133	95	
		APR	2000	276	215	929	126	127	127	41	
		MAY	2268	144	439	1111	179	153	101	112	
		JUN	1915	258	432	786	132	106	97	41	
		JUL	2090	267	238	1105	109	61	182	38	
		AUG	1774	365	190	711	153	61	143	140	
		SEP	2463	364	400	1213	138	152	68	27	
		OCT	3004	288	360	1791	199	107	165	51	
		NOV	2717	269	348	1506	770	130	160	66	
		DEC	2687	350	402	1296	306	99	119	48	
X	2265	272	348	1124	176	95	134	77			
533	PIGMENTS, PAINTS, VARNISHES, ETC. 1000 EUA	JAN	34342	6112	9462	4431	4869	5250	2069	678	1471
		FEB	39471	7291	10417	5729	5462	5164	2942	849	1385
		MAR	46754	9661	11893	6241	6630	6871	2712	964	1782
		APR	46685	10587	12218	5644	6065	6860	2614	767	1930
		MAY	50315	9595	12639	8088	6541	7571	2974	1074	1833
		JUN	49445	10554	12848	6933	6287	7185	2901	786	1868
		JUL	48237	11688	12866	6953	5781	5554	2925	911	1559
		AUG	36793	8536	7792	3917	6145	5645	2434	710	1614
		SEP	49905	10284	11822	8482	6976	6277	3110	832	2192
		OCT	45765	9619	11765	7841	7108	7018	3237	1055	2122
		NOV	49452	10944	11483	7768	6373	6540	3027	1064	2253
		DEC	47322	9470	10466	8086	7267	6310	2692	704	2534
X	45707	9529	11306	6676	6291	6367	2803	873	1862		
541	MEDICIN. & PHARMACUT. PRODUCTS 1000 EUA	JAN	97743	24513	12106	17006	9105	19663	8366	3583	3401
		FEB	94548	23611	13847	17220	9436	17432	8507	3676	4112
		MAR	98556	20547	11774	1676	9519	18868	9320	3636	5116
		APR	95544	27544	13411	12455	12510	17964	7388	4976	4216
		MAY	101894	20681	14381	19414	9946	18542	9923	4363	4644
		JUN	97719	24531	12797	18670	9247	16757	7766	3514	4443
		JUL	101829	24219	12591	17093	13184	16658	7346	4041	4655
		AUG	81985	19886	8561	13245	10367	16768	6400	4217	4541
		SEP	101650	23910	12313	16169	11525	18100	11687	4028	4618
		OCT	110339	3196	13208	21923	9791	20571	11087	4489	5304
		NOV	116935	24996	15301	18367	11514	20446	9989	5161	6141
		DEC	117953	24651	15605	18541	16989	22570	9311	3547	6739
X	101563	23385	12950	17315	11105	18694	8982	4286	4844		
551	ESSENT. OILS, PERFUME & FLAV. MAT 1000 EUA	JAN	9816	3325	1091	1865	1094	516	1471	214	278
		FEB	12096	3749	1769	2228	1353	658	171	171	416
		MAR	14212	4519	2219	2560	1207	787	2321	317	382
		APR	14447	5167	1895	1931	1378	850	2473	364	396
		MAY	13870	3496	1830	2973	1588	915	2316	435	317
		JUN	13719	4021	2066	2069	1496	759	2647	295	366
		JUL	14428	4719	2275	2056	1775	948	2563	297	236
		AUG	14935	3394	1284	1524	1209	910	2028	309	389
		SEP	12994	3687	1628	3180	1005	786	2093	339	276
		OCT	13851	4428	1873	2077	1649	2474	1746	226	465
		NOV	12984	4963	1262	2068	1780	1746	1746	389	

import
EXTRA (EUR-9)

CST	Products - Produits	1976	EUR-9	Deutschland	France	Italia	Nederland	Belg.-Lux.	United Kingdom	Ireland	Danmark
513	ELEMENTS CHIMIQUES INORGAN. 1000 UCE	JAN	28747	9299	2956	2324	2604	701	5587	9	1260
		FEB	38206	6828	2205	4876	3326	924	19204	36	807
		MAR	47717	19944	3867	4691	7017	1074	17171	48	2100
		AVR	47808	8196	2380	4685	6159	1127	18240	45	6776
		MAI	45082	7643	3900	6721	6399	1310	17521	111	1317
		JUN	50979	9944	3176	4754	5800	1321	24248	17	1659
		JUL	36931	8684	3079	6320	4330	1992	12267	59	186
		AOU	36347	9334	2427	4243	2034	1225	15546	112	1426
		SEP	53983	11212	3509	6690	9941	1432	19932	17	1250
		OCT	46513	12982	4044	6789	8444	1125	11946	47	1335
		NOV	50365	10897	5225	5683	4091	1160	11751	43	2015
		DEC	56631	14701	3926	8386	6188	2122	19382	50	1865
		X	44883	10074	3401	5517	5528	1218	17196	59	1900
514	AUTRES PROD.CHIM.INORGANIQUE 1000 UCE	JAN	18992	4107	2162	2330	2235	2161	4163	29	1805
		FEB	15339	4293	1676	2272	499	830	3885	97	1787
		MAR	19845	4977	1918	2652	1226	1031	5866	56	2119
		AVR	24420	7007	3902	2447	3431	1764	5200	128	1551
		MAI	18465	5236	2279	2661	970	587	4785	199	1748
		JUN	19938	5780	2252	2912	1954	532	4678	54	1776
		JUL	20913	6786	1859	2517	3132	847	4777	114	881
		AOU	15914	5254	1795	2200	434	307	3942	308	1674
		SEP	19247	5650	1815	2485	2088	975	4572	30	1672
		OCT	19061	6096	2174	2289	880	564	4973	137	1948
		NOV	25865	7920	2096	3036	2405	756	6803	146	1903
		DEC	25477	6707	2573	4491	2100	1080	5200	186	2211
		X	20391	5819	2208	2666	1850	871	4998	116	1774
515	MATER.PADIN-ACTIFS ET ASSIMIL. 1000 UCE	JAN	12533	7153	883	105	57	37	4277	7	14
		FEB	39498	19987	1873	96	68	26	579	1	18
		MAR	27305	8812	13783	84	128	54	4427	1	16
		AVR	29580	23013	2955	28	83	79	4303	1	19
		MAI	49042	13433	3276	117	113	35	4339	4	44
		JUN	33143	11293	21237	177	111	36	349	2	18
		JUL	54983	11053	41193	433	176	28	2082	2	16
		AOU	55739	28115	24301	118	180	47	2962	3	13
		SEP	24466	11166	304	3704	82	47	9032	9	127
		OCT	43771	15138	26933	595	284	48	2054	2	17
		NOV	34356	17739	14555	96	191	82	1676	2	15
		DEC	41180	29939	3096	4820	211	82	2932	98	15
		X	37133	16408	16782	858	142	49	2859	11	29
521	GOUJONS MINER., DER. CHIM. BRUT. 1000 UCE	JAN	5613	1148	1510	2321	100	72	281		181
		FEB	6329	2197	893	1053	1029	78	884		
		MAR	10779	2998	380	3056	408	50	1200		
		AVR	4311	2040	99	560	93	50	1422		165
		MAI	8112	2762	979	3726	205	124	270		44
		JUN	10237	2192	1903	3630	135	113	841		46
		JUL	10322	4325	1597	3074	138	118	841		5
		AOU	7156	3735	204	2557	140	291	688		104
		SEP	11312	2117	1931	4728	666	48	1652		41
		OCT	16620	2427	1110	2001	871	48	871		169
		NOV	7966	1903	227	4114	174	175	438		34
		DEC	10494	2619	2522	4272	279	140	499		125
		X	8255	2481	1400	2967	454	157	708		163
531	COLOR.ORG.SYNT., INDIGO NAT.ETC 1000 UCE	JAN	12662	1498	1923	2673	834	1463	2506	223	542
		FEB	20000	6543	2806	3487	1702	3742	4349	38	367
		MAR	18186	3166	3169	4172	1255	2328	3695	70	331
		AVR	21717	2748	430	1970	1470	1770	1470	147	448
		MAI	18074	2272	3650	4734	1219	1885	3804	146	364
		JUN	18697	5044	3595	3288	837	1621	3749	116	447
		JUL	20813	2517	3956	3429	1182	1923	4123	205	478
		AOU	18861	1802	3141	2707	1377	1427	1427	142	427
		SEP	18155	3874	4408	1888	1171	1688	4596	157	573
		OCT	17380	3116	4024	2971	1102	1866	3631	28	640
		NOV	20037	4163	3441	1218	1652	1652	3803	63	510
		DEC	19210	5639	3403	1416	1416	1416	3406	192	327
		X	18621	4535	3498	3315	1143	1736	3861	119	455
532	EXTRAITS COLORANTS TANN.ETC. 1000 UCE	JAN	1560	353	259	646	51	30	162		43
		FEB	2124	270	244	1183	8	51	355		13
		MAR	1733	212	354	668	53	80	362		2
		AVR	1253	67	320	536	57	63	152		16
		MAI	2624	201	430	1546	49	69	288		14
		JUN	1762	310	338	726	81	8	288		10
		JUL	2036	148	453	833	74	52	449		17
		AOU	1859	288	270	796	66	70	312		40
		SEP	1856	154	154	788	170	117	117		23
		OCT	2198	105	506	1171	29	89	237		38
		NOV	2033	213	335	950	56	23	389		21
		DEC	1239	288	197	334	51	44	277		9
		X	1453	226	322	849	62	51	309		19
533	PIGMENTS, PEINTURES, VERNIS ETC. 1000 UCE	JAN	9388	2008	1495	814	1192	584	2083	67	1145
		FEB	9636	2252	1445	674	1193	418	2219	48	1387
		MAR	12907	2931	2456	1144	1009	856	2782	131	1501
		AVR	11956	3307	2429	670	876	769	2376	88	1341
		MAI	12049	3479	2473	1012	1038	665	2111	139	1202
		JUN	11812	2949	2329	743	874	729	2540	74	1474
		JUL	10909	3315	1721	761	928	513	2568	131	972
		AOU	11024	3204	1247	777	1045	777	2387	109	1485
		SEP	11338	3226	1794	939	891	576	2355	103	1544
		OCT	12133	3285	1926	1058	987	476	2550	118	1595
		NOV	11054	2765	1926	878	892	567	2599	135	1531
		DEC	12214	2901	2075	1696	1239	432	2459	119	1393
		X	11360	2954	1950	931	1015	613	2402	107	1388
541	PRODUITS MEDICIN. ET PHARMAC. 1000 UCE	JAN	73279	18960	14016	9670	2490	14788	8756	444	3155
		FEB	64194	18349	13026	8464	2852	7504	10292	948	2759
		MAR	79364	14498	12415	14528	4844	9913	10083	770	3313
		AVR	72721	22535	15844	8608	3810	5443	8044	582	3855
		MAI	65829	15588	13917	13860	3719	7336	8948	1321	3139
		JUN	73272	15995	15994	13388	3395	7746	10377	950	3787
		JUL	75044	20965	15649	9029	6210	8276	10058	1476	3390
		AOU	60119	17352	1847	8149	2749	9152	9546	1906	3418
		SEP	69708	21139	11874	12018	3793	7165	6359	1341	3015
		OCT	90748	27402	13909	14768	3856	6903	9008	1899	4003
		NOV	81819	21857	13785	16628	4680	7976	10281	1577	3735
		DEC	82570	24553	14685	11072	6084	9324	11402	957	4493
		X	72472	20008	13580	11681	4124	8758	9680	1098	3505
551	HUILES ESSENT. ET PROD. AROMAT. 1000 UCE	JAN	12891	2590	5546	573	762	245	2868	79	218
		FEB	17821	2178	5265	1203	683	3029	243	3029	43
		MAR	18057	3114	7508	1141	1422	311	4067	272	222
		AVR	15335	3176	6656	1104	1082	166	2938	193	290
		MAI	17646	3385	7737	1014	977	347	3483	543	180
		JUN	15902	2437	6711	894	1313	125	3602	272	272
		JUL	17885	3348	6140	980	1658	192	5111	268	208
		AOU	15645	3105	6487	574	1075	305	3762	106	228
		SEP	17075	2490	7473	860	1209	408	4082	140	143
		OCT	17167	3173	6950	860	1574	278	4022	140	143
		NOV	16976	2789	7184	728	1002	308	4468	106	191
		DEC	19213	3097	7811	1268	2422	176	4100	167	177
		X	16410	2931	6835	945	1261	246	3794	189	208

import
INTRA (EUR-9)

CST	Products - Produits	1976	EUR 9 1)	Deutschland	France	Italia	Nederland 1)	Belg -Lux	United Kingdom	Ireland	Danmark
553	PERFUMERY, COSM. & TOILET PREP. 1000 EUA	JAN	21158	6495	2341	3166	2456	3456	1875	470	909
		FEB	25038	6337	2600	3624	2225	4561	2773	809	1110
		MAR	32352	9457	3191	4664	4309	5375	3257	1122	937
		APR	30125	8550	3228	4486	4174	5449	2383	1040	885
		MAY	26941	7739	2941	4231	3264	4715	2765	889	1057
		JUN	26515	7217	2548	3766	3256	4721	2731	825	1124
		JUL	26774	7720	2395	3240	4122	3843	3305	1007	1142
		AUG	27239	7814	2242	2950	3970	3553	4168	983	1559
		SEP	30874	7968	3271	4766	4106	4952	3655	1083	813
		OCT	32393	8368	3767	3756	4123	5732	4233	1301	1113
		NOV	30172	7892	3066	3435	3735	5887	3850	1104	1163
		DEC	29235	7683	3334	4070	4103	5040	3030	826	1199
		X	28221	7711	2917	3844	3731	4772	3179	980	1088
554	SOAPS; POLISHING & SCOUR, PREP. 1000 EUA	JAN	26361	4067	7782	3665	2379	4967	1614	980	907
		FEB	28040	4409	7943	3473	2278	5182	1927	1467	1361
		MAR	34381	6391	8659	4582	2755	7315	1836	1280	947
		APR	32747	5625	9323	6537	2625	4585	1638	1179	1235
		MAY	33218	4845	9362	6548	3000	5175	1709	1386	1193
		JUN	31220	5058	9466	4486	2449	5331	1921	1349	971
		JUL	28642	4290	8845	4254	2480	4821	2088	1347	867
		AUG	25972	5170	6867	3159	2693	3958	1546	1343	1236
		SEP	34520	6931	10193	4742	2908	4791	1946	1493	1466
		OCT	35010	7963	10015	4409	2774	5626	1274	1395	1292
		NOV	31619	5846	8936	3967	3155	5010	1808	1546	1311
		DEC	34346	6859	9646	4654	3292	6020	1947	807	1121
		X	31375	5621	8919	4622	2752	5207	1799	807	1168
561	FERTILISERS MANUFACTURED 1000 EUA	JAN	53644	11899	21947	1417	1451	5755	4323	4816	2037
		FEB	55013	7738	23825	1946	1217	4889	5992	5922	2195
		MAR	64208	8806	24428	1909	2521	5943	6805	5952	4544
		APR	45186	8290	19122	973	1824	4399	5185	5025	3456
		MAY	41149	9378	14585	870	1679	5177	4982	3056	2422
		JUN	45969	11124	16311	1009	1841	8182	4357	1528	1617
		JUL	45173	18389	13264	946	1232	5445	4218	1038	645
		AUG	48505	17937	17452	1074	1846	4954	3426	968	848
		SEP	58126	16090	24101	1454	1740	8408	4024	1108	1201
		OCT	60723	16820	26496	1625	1746	7246	3516	2786	599
		NOV	60704	15669	21809	1288	3315	6939	4206	4776	2040
		DEC	54381	19026	19122	1312	1972	8199	3958	3208	2088
		X	53498	13345	19833	1440	1967	6424	4664	3847	1958
561	1000 TONS	JAN	611	156	218	14	18	77	59	48	22
		FEB	612	113	229	18	14	66	90	59	25
		MAR	706	123	235	19	30	75	92	90	42
		APR	552	113	160	8	20	92	54	27	26
		MAY	528	115	165	8	17	83	77	33	26
		JUN	609	149	196	9	26	88	63	37	20
		JUL	567	220	163	11	17	78	58	11	8
		AUG	623	227	213	13	28	71	50	12	9
		SEP	721	207	257	19	26	86	66	16	14
		OCT	750	205	312	19	53	97	97	33	33
		NOV	733	184	253	16	43	92	60	59	26
		DEC	751	221	218	27	38	109	56	61	22
		X	647	169	220	15	26	50	66	41	22
571	EXPLOSIVES 1000 EUA	JAN	4064	547	786	749	243	328	1083	197	136
		FEB	4676	674	1096	625	485	218	1125	185	268
		MAR	5182	867	1518	711	576	377	1257	259	195
		APR	5330	1077	1805	736	335	381	502	288	236
		MAY	5597	1130	1736	769	433	640	504	228	238
		JUN	6335	949	1421	421	400	934	1329	104	303
		JUL	5703	1321	1792	566	620	622	471	126	265
		AUG	5096	756	1500	466	847	722	426	184	195
		SEP	5601	918	1476	546	750	722	835	81	293
		OCT	5734	1324	1709	646	603	603	592	10	168
		NOV	7443	1093	1444	738	885	695	2019	414	210
		DEC	6223	1280	1170	700	1318	710	714	125	206
		X	5585	951	1494	645	628	566	878	186	217
581	PLAST. MATER., ARTIF. RESINS, ETC. 1000 EUA	JAN	320222	83016	71216	50337	24853	35009	35035	6035	14721
		FEB	333712	80336	79648	52969	26930	33833	36651	7438	15907
		MAR	400899	100880	87329	59022	35737	45351	44040	9185	18855
		APR	385645	10722	93110	44283	30123	44065	38105	10751	17511
		MAY	414386	103922	90983	76313	33976	39280	42271	9403	18168
		JUN	404645	106618	95366	59402	32781	42955	46599	7192	19732
		JUL	365434	96984	84710	59362	29444	31256	44519	7825	12444
		AUG	314481	11441	11241	31501	38400	55122	60116	6184	16948
		SEP	418888	105402	94145	63019	33269	44418	51482	7618	19359
		OCT	418017	115452	84775	61071	37198	46890	49129	8129	21319
		NOV	425403	117134	85326	66032	38576	44330	43182	9559	20854
		DEC	410130	101915	81041	66527	41089	41074	42914	7865	2066
		X	384283	99993	83845	57905	32956	40594	42914	8065	18211
581	1000 TONS	JAN	446875	126775	93564	69048	31556	55567	44724	8302	17339
		FEB	439675	119683	96610	76113	32177	48820	45312	18663	19277
		MAR	530512	144550	104912	81121	40917	70505	52369	13259	22875
		APR	515612	158435	118809	66782	34034	67249	43516	11340	19447
		MAY	535260	143515	112876	97442	40437	60522	50116	1261	20912
		JUN	510124	127054	106998	70320	37160	63901	56446	10585	22750
		JUL	453422	129952	102781	67376	33172	45825	51550	10602	12164
		AUG	401464	129044	65145	41890	36456	55266	43813	8107	21743
		SEP	523307	143109	115219	71980	31980	63920	10503	11046	21046
		OCT	511014	148836	101774	72030	39402	67709	46247	12494	22521
		NOV	512842	144102	98456	78922	41400	61123	53732	13371	21736
		DEC	500679	135046	102091	79914	42780	58831	48081	12430	21507
		X	490359	137092	102455	72673	37216	59469	49077	11471	20276
599	CHEMICAL PRODUCTS, NES. 1000 EUA	JAN	130336	23131	31720	23879	13368	14026	18559	2152	3501
		FEB	141641	25099	33894	21335	16203	19592	17451	2451	5616
		MAR	168563	29826	35653	28983	21970	22500	19559	2751	1771
		APR	140962	28321	31794	22552	18145	16829	14863	2556	5902
		MAY	149279	28806	30884	29801	17376	17110	15601	2556	4945
		JUN	142187	28952	28990	26820	15093	16867	15087	6245	4933
		JUL	135141	29601	27906	23736	14946	13267	19030	2404	4275
		AUG	114824	24557	20507	18360	15053	14387	14737	1913	5300
		SEP	145469	28953	29524	27265	15666	17297	17746	3145	5873
		OCT	146317	31796	29763	24400	15688	17459	18660	1877	5238
		NOV	157149	31869	41515	25351	16152	17262	16463	2712	5825
		DEC	141059	34386	38938	29254	17972	16965	16886	2109	4748
		X	144411	28767	31941	25311	16469	16865	2406	2406	5327
611	LEATHER 1000 EUA	JAN	30437	12364	5041	3273	2715	2564	2331	502	1642
		FEB	32416	13587	5002	2887	3104	2463	2619	717	2037
		MAR	37809	16343	6190	3671	3279	2459	2681	881	1904
		APR	39093	17031	6222	4114	3578	3138	2270	729	2035
		MAY	39327	15767	6946	4000	3694	3009	3035	722	2154
		JUN	42427	18083	7970	4586	3945	3088	2211	639	1918
		JUL	38772	13600	5985	4678	3167	1652	2811	672	1447
		AUG	29035	2417	3956	3598	3123	2091			

import
EXTRA (EUR-9)

CST	Products - Produits	1976	EUR-9	Deutschland	France	Italia	Nederland	Belg.-Lux	United Kingdom	Ireland	Danmark
553	PARFUMERIE ET PRODU. DE BEAUTE 1000 UCE	JAN	3013	524	392	270	179	68	879	30	671
		FEB	2867	678	431	300	188	131	575	33	531
		MAR	3771	689	440	341	372	203	990	25	711
		AVR	3270	712	407	362	392	202	922	25	540
		MAI	3944	666	414	478	209	125	1341	32	679
		JUN	4784	747	503	519	265	108	1173	37	732
		JUL	3878	803	431	339	371	176	1349	41	410
		AOU	3936	604	287	332	370	176	1496	37	529
		SEP	4150	681	395	492	640	267	1012	22	641
		OCT	3653	836	391	454	451	54	897	31	499
		NOV	3666	585	409	441	302	193	829	37	454
		DEC	4086	1251	334	676	403	107	773	8	534
		X	3684	756	413	421	343	144	996	30	581
554	SAVONS; PRODUITS D'ENTRETIEN 1000 UCE	JAN	5509	1287	970	617	454	365	1132	9	680
		FEB	4902	2114	1062	739	704	373	967	7	867
		MAR	7683	2120	1266	885	772	470	1124	76	850
		AVR	7529	2119	1241	1052	781	404	1112	61	759
		MAI	7642	1844	1034	1699	761	611	1023	15	765
		JUN	7283	1665	1073	1303	704	649	1184	33	672
		JUL	7888	1777	1203	1304	1048	686	1242	39	589
		AOU	6633	1843	833	1349	569	384	970	20	804
		SEP	7888	1843	1114	1895	1017	604	1442	59	748
		OCT	7654	2148	1104	1253	705	326	1121	25	972
		NOV	8666	3085	1357	1767	835	409	1158	56	999
		DEC	7604	1916	1099	1309	952	517	861	27	793
		X	7407	1985	1099	1151	749	483	1096	41	803
561	ENGRAIS MANUFACTURES 1000 UCE	JAN	39531	3194	13516	6159	1486	2325	5194	1967	5690
		FEB	44779	2117	12081	9799	3919	2207	3918	1845	7678
		MAR	46574	2117	11986	10462	1656	2016	3772	1897	10008
		AVR	41651	4211	13331	9237	761	2393	4516	1654	5548
		MAI	23902	2792	5442	6065	1465	1721	2999	689	2629
		JUN	29413	4349	7895	4403	1646	1844	3849	959	2948
		JUL	36698	10634	8505	3177	1457	5016	4482	479	2948
		AOU	32767	6017	5116	7102	1817	6087	2698	1288	2642
		SEP	27351	4191	5180	4780	1502	4284	3192	1072	3150
		OCT	5711	3084	1114	1537	36	1348	3618	224	3280
		NOV	24760	4826	3095	5105	1308	2109	2513	1294	4510
		DEC	39955	6578	8400	5191	1428	3578	2974	3007	8799
	X	34486	4956	8365	6420	1352	3236	3645	1534	4978	
	TONNES	JAN	394664	42212	103604	63204	21762	35288	55845	23682	49068
		FEB	416784	21365	110493	109284	7689	32423	45489	20418	6124
		MAR	511205	47344	148429	108409	24614	35173	48643	20443	88146
		AVR	447405	44466	161705	95404	10619	5089	5089	14963	5179
		MAI	272944	28437	61371	65386	19807	23652	40374	7736	26187
		JUN	355887	42779	100436	43773	23985	52324	54477	9388	28725
		JUL	362666	110359	94866	39656	20009	61284	63516	5428	2642
		AOU	36191	9339	57345	7427	9598	61284	3745	14514	27625
		SEP	330211	45056	58871	54244	20793	57419	48485	14288	31053
		OCT	423110	63661	133127	56805	13712	42498	56532	26236	30539
		NOV	294642	59404	93922	65925	18955	3923	19935	11993	3584
DEC		440846	72297	93932	87555	18755	37827	44067	37827	74803	
X	397548	53475	98763	69533	18869	44699	49450	18034	44726		
571	EXPLOSIFS 1000 UCE	JAN	2291	695	801	188	24	50	221	6	316
		FEB	2184	491	623	349	137	68	348	11	168
		MAR	3841	719	829	670	178	113	1130	11	191
		AVR	3121	1103	597	504	66	100	239	5	513
		MAI	3450	1018	617	341	427	142	378	25	378
		JUN	2923	862	1098	163	76	111	111	25	446
		JUL	3242	1009	733	453	178	27	262	5	580
		AOU	3319	1178	935	345	233	42	109	5	471
		SEP	3159	675	1207	527	196	157	218	20	486
		OCT	4077	1352	1208	383	264	157	218	9	486
		NOV	5082	2143	370	804	589	232	636	18	290
		DEC	3528	1345	603	398	420	150	331	8	384
		X	3352	1061	792	410	234	122	341	8	384
581	MATIERES PLAST., RESIN, ART., ETC. 1000 UCE	JAN	70765	16565	8789	5062	8018	7140	16221	1177	7093
		FEB	92344	21112	10625	6505	7112	5518	13364	1144	8006
		MAR	92344	24442	11140	11449	7035	8251	10364	1129	890
		AVR	88346	25176	11454	5851	5844	6943	18564	997	9517
		MAI	90774	23670	11716	7255	12462	7481	18583	935	8742
		JUN	95295	24403	13681	8835	8835	7160	18583	935	11091
		JUL	91455	27608	11438	5582	14688	6107	19641	881	5510
		AOU	83755	23735	9586	5563	9085	6322	18462	615	10407
		SEP	95706	26952	12177	6253	10392	7534	20180	671	10847
		OCT	92366	27128	11089	8294	11091	8928	19526	671	788
		NOV	92927	27639	11888	6120	9821	6403	19586	925	10545
		DEC	96023	24322	12313	7595	14372	8769	18515	815	9322
	X	88631	24479	11373	6144	10669	7038	19026	836	9136	
	TONNES	JAN	73485	20919	6125	6278	6291	8922	14943	1087	8921
		FEB	72485	21083	7788	5775	5617	6351	15205	534	10132
		MAR	91295	28092	8313	6628	9099	8251	19658	1129	10683
		AVR	84827	28181	7681	5840	7268	810	18583	935	11091
		MAI	86877	25112	7911	7537	9665	9039	16229	1047	10338
		JUN	87974	29078	8623	5239	6396	7543	17476	706	12918
		JUL	84412	29783	7694	5097	11417	7277	16911	685	5245
		AOU	81844	25637	7125	6130	9216	8173	16911	685	11845
		SEP	88102	26875	8594	6021	7504	8812	17503	572	12421
		OCT	85713	25817	7672	6862	8665	9354	16234	659	10411
		NOV	89419	29066	8405	5746	8644	7855	15837	671	12525
DEC		89194	28919	9012	7446	10806	10479	14930	764	5820	
X	84461	26758	7918	6273	8082	8366	16421	783	10558		
599	PRODUITS CHIMIQUES, NOA. 1000 UCE	JAN	57140	14671	8002	4905	9206	4467	13751	501	1597
		FEB	54472	10215	9277	6910	5917	11491	4275	318	2019
		MAR	61869	12523	11771	6705	10020	6588	11289	560	2413
		AVR	61333	13943	9142	5406	10412	5652	14413	320	2105
		MAI	66576	13762	9614	7288	7581	5272	10330	285	2194
		JUN	40755	14401	9856	5056	7746	5568	15271	401	2036
		JUL	58210	13908	8973	6754	10413	4959	11555	228	1420
		AOU	60273	15182	7608	2757	6734	4737	17938	308	2008
		SEP	58146	12647	8842	6378	9899	4572	12757	803	2338
		OCT	65446	15973	10944	6508	9197	5724	15286	379	2335
		NOV	67187	14087	13789	8363	8285	5505	14291	350	2517
		DEC	66445	15391	11359	8254	12895	4933	11033	370	2210
		X	60659	13917	9856	6524	9353	5212	13287	402	2099
611	CUIPS 1000 UCE	JAN	27367	5266	8773	944	944	504	4512	234	1331
		FEB	34984	5766	6033	13027	744	5518	7013	144	1776
		MAR	39554	7287	6591	13764	1232	604	8429	166	1481
		AVR	38746	6955	7261	13751	965	422	7337	362	1713
		MAI	40771	7967	6388	14647	780	576	8509	258	1646
		JUN	45551	8068	7563	15881	758	627	10104	288	2176
		JUL	44027	8958	7078	14766	542	627	10956	300	1090
		AOU	43997	9059	5792	16210	1364	671	8160	406	1735
		SEP	42895	7579	8256	16505	1194	650	6559	334	1831
		OCT	49374	10224							

import
INTRA (EUR-9)

CST	Products - Produits	1976	EUR-9 ¹⁾	Deutschland	France	Italia	Nederland ¹⁾	Belg.-Lux	United Kingdom	Ireland	Danmark
612	MANUFACTURES OF LEATHER, NES. 1000 EUA	JAN	6009	2334	1428	207	555	762	282	340	101
		FEB	5932	2374	1428	269	720	748	308	315	166
		MAR	6950	2478	1522	282	733	1004	413	379	139
		AVR	6557	2521	1702	250	571	756	302	299	156
		MAI	6374	2370	1482	301	671	770	329	366	155
		JUN	7102	2376	1836	350	712	1021	381	270	156
		JUL	6052	2432	1558	348	465	560	287	297	105
		AUG	5440	2022	1102	161	614	756	385	237	183
		SEP	6292	2323	1395	373	574	806	347	329	145
		OCT	7840	2916	1843	406	574	1046	406	304	186
		NOV	7940	2917	1893	365	719	955	510	392	189
		DEC	9166	3029	2047	342	866	864	421	365	232
		X	6721	2479	1606	305	647	837	364	324	159
613	FURSKINS, TANNED OR DRESSED 1000 EUA	JAN	5413	2085	709	1404	265	309	166	48	427
		FEB	7657	3686	593	1871	632	411	165	48	251
		MAR	8906	3044	871	1577	793	755	887	114	353
		AVR	9132	3748	874	2275	910	602	275	60	388
		MAI	8403	3564	832	2103	466	721	329	52	329
		JUN	8025	4792	527	1297	340	526	213	65	265
		JUL	7096	3876	834	1087	341	385	143	107	167
		AUG	6942	3613	332	999	355	474	347	107	395
		SEP	9587	4768	1213	1857	527	575	271	118	258
		OCT	8514	3554	819	1991	429	532	750	362	77
		NOV	2667	4254	618	701	377	406	347	49	233
		DEC	7071	2541	726	1490	595	453	514	28	724
		X	7904	3710	746	1675	489	520	352	67	346
621	SEMI-MANUFACTURES OF RUBBER 1000 EUA	JAN	16980	4791	3750	1277	1566	2676	1530	462	828
		FEB	18952	5106	4697	1371	1687	2877	1869	528	823
		MAR	22553	6164	5379	1943	2183	3381	2101	617	785
		AVR	23066	6038	5883	1761	3009	3002	1883	497	993
		MAI	21194	6253	6453	2022	2140	2924	1710	560	880
		JUN	22729	5587	5621	2374	2144	3455	2135	408	1005
		JUL	20329	6208	5637	1778	1679	1856	1910	629	632
		AUG	16441	4157	3099	1021	1021	2842	1762	114	961
		SEP	23411	6671	5173	1615	2402	3818	2191	559	982
		OCT	26133	6757	6148	3912	3230	3913	2441	485	1147
		NOV	25894	6583	5329	2203	2945	4422	2598	712	1102
		DEC	27491	6784	5288	2017	3582	3438	3438	506	1107
		X	22090	5900	5258	1769	2404	2404	2047	520	937
	TONS	JAN	14608	4395	2528	1091	1038	3192	1466	447	451
		FEB	15621	4939	3098	1293	1373	3242	1734	514	474
		MAR	17730	5452	3847	1151	1278	3546	1402	593	461
		AVR	17585	4867	4765	1114	1335	3012	1413	454	625
		MAI	16341	4124	4090	1067	1509	3190	1441	408	511
		JUN	17083	4274	3429	1153	1323	3478	1431	402	642
		JUL	14509	4396	4001	1111	1060	1587	1307	688	359
		AUG	12149	2907	2442	520	1291	2807	1403	258	611
		SEP	18042	4987	4303	1091	1534	3806	1545	584	591
		OCT	21800	5133	4935	2430	2430	4430	1928	506	976
		NOV	20183	4775	3771	1512	1845	4841	1954	791	694
		DEC	21142	5143	5186	1204	2126	4533	1870	501	579
		X	17233	4690	3910	1132	1487	3414	1602	506	581
629	ARTICLES OF RUBBER, NES. 1000 EUA	JAN	93303	32998	21220	8839	7274	12164	5988	1535	4185
		FEB	92052	30744	18393	9983	7496	12830	7560	1592	3454
		MAR	123176	38179	33222	13049	8322	15022	8840	2646	5230
		AVR	111638	38322	26401	10473	7260	15302	7746	1771	4448
		MAI	110898	33707	25642	12561	8948	15360	8241	1760	4679
		JUN	114525	33280	24946	12594	10261	18873	8548	1333	4700
		JUL	103358	34064	22956	9994	8270	12711	8711	1567	2604
		AUG	92871	26271	13406	6814	9951	12533	7285	1476	5135
		SEP	106496	34758	25495	9425	5533	15756	8986	1701	4842
		OCT	124788	38410	28519	12029	16117	15013	8518	1818	4344
		NOV	122564	44276	34275	14107	10202	13660	9820	2010	5350
		DEC	122367	39349	29660	11190	11558	14385	11095	1418	4712
		X	108910	34929	24611	10921	9311	14449	8616	1643	4429
	TONS	JAN	49111	16617	11256	5402	3716	6269	2841	1075	1935
		FEB	47705	15875	9188	5990	3546	6367	3754	1174	1811
		MAR	63169	19158	17362	8093	4010	7164	4312	1280	1799
		AVR	57991	19145	15771	5931	3364	7136	3641	1260	2037
		MAI	57492	19220	12682	7981	4304	7309	3822	1270	2525
		JUN	57891	17219	12642	7141	4863	8956	4008	1007	2056
		JUL	51702	17426	11711	5677	3759	5617	4745	1126	1635
		AUG	42103	13775	6819	4707	4266	5808	3309	1096	2263
		SEP	45333	13370	13328	5997	2756	7148	2220	1197	1187
		OCT	63912	19732	14989	7428	7307	6890	4360	1297	1908
		NOV	62039	20139	13767	8188	4955	6625	4690	1345	2331
		DEC	61315	18549	15449	7703	5113	6588	4763	1579	2979
		X	56338	17810	12707	6684	4347	6860	4045	1174	2011
631	VENEERS, RECONST. WOOD, ETC., NES. 1000 EUA	JAN	29303	7391	5434	1361	4598	2663	5457	435	1964
		FEB	32216	9147	6038	1082	4817	3242	5934	626	2330
		MAR	40089	12040	6856	1589	3666	5189	3666	843	2590
		AVR	36610	11196	5926	976	5452	3701	5654	594	3111
		MAI	35278	10798	5113	1995	4496	3146	6152	594	2784
		JUN	37944	10419	6299	1405	5752	3823	6172	715	2759
		JUL	32073	9846	5663	1613	3469	1926	7473	592	1491
		AUG	26122	7530	2409	934	3837	2957	5516	374	2565
		SEP	37943	10308	5657	1458	2454	4007	7900	668	2491
		OCT	41473	11834	5879	1765	6954	3768	7855	650	2768
		NOV	41093	11551	5693	1482	7593	3720	7631	853	2573
		DEC	39022	10963	5562	1674	7138	3764	7244	495	2182
		X	35764	10169	5544	1441	5396	3382	6746	620	2467
	TONS	JAN	110233	29744	25712	7649	16086	11124	22450	1629	4840
		FEB	126704	33247	28119	7023	16357	19493	25208	1764	4993
		MAR	146118	35906	29360	8211	18718	16985	27371	1849	6149
		AVR	128447	32069	24107	4768	1695	19510	22205	2006	6081
		MAI	123553	29343	21112	8972	17038	16494	23455	1759	5380
		JUN	150498	28266	25369	5724	15189	17894	45584	2422	6049
		JUL	112804	24784	22658	3471	11263	13006	28905	1838	2880
		AUG	112769	19353	11374	4017	13672	16571	41546	1202	5033
		SEP	129114	26951	23559	6696	17891	14575	32279	2107	5056
		OCT	149685	28750	24072	8741	20075	18899	32258	1871	5019
		NOV	132975	25889	22744	7066	21190	18948	30404	2177	4567
		DEC	128149	23813	21188	7160	21330	21600	27859	1454	3746
		X	128379	24593	23281	6958	17541	17016	30829	1917	4983
632	WOOD MANUFACTURES, NES. 1000 EUA	JAN	16223	4413	4297	425	1796	3785	970	447	90
		FEB	19435	4848	4803	529	2352	4600	1707	349	247
		MAR	23607	6455	5617	834	2931	5698	1422	431	222
		AVR	23273	6109	5786	647	2945	5564	1422	481	219
		MAI	25526	7370	6145	774	2891	6170	1445	426	305
		JUN	25607	6649	6153	686	2961	6551	1744	562	301
		JUL	22229	6619	5818	699	2045	4418	1752	470	208
		AUG	22142	6441	5747	576	2504	4564	1906	470	258
		SEP	26471	7080	6166	668	3342	6498	1905	470	271
		OCT	28963	8							

import
EXTRA (EUR-9)

CST	Products - Produits	1976	EUR-9	Deutschland	France	Italia	Nederland	Belg.-Lux.	United Kingdom	Ireland	Danmark
612	ARTICLES MANUFACT. EN CUIR, NDA. 1000 UCE	JAN	3297	1462	774	42	196	88	309	108	318
		FEB	3160	1430	992	68	52	119	280	101	318
		MAR	4490	1638	1009	167	511	138	531	63	433
		AVR	3714	1365	931	48	293	170	309	81	417
		MAI	4288	1562	1022	247	258	162	500	96	441
		JUN	3777	1243	976	56	286	181	424	118	493
		JUL	4422	1969	875	148	199	138	586	96	411
		AOU	3422	1158	890	73	375	240	366	27	506
		SEP	4323	1659	953	72	290	147	410	66	781
		OCT	4734	1920	1256	140	319	156	390	21	532
		NOV	5925	2255	1441	232	592	362	457	55	591
		DEC	4849	1677	1307	147	545	186	335	45	509
		X	4227	1610	1018	128	327	169	408	81	479
613	PELLTERIES TANN. OU APPRETES 1000 UCE	JAN	10551	3949	2806	914	270	152	1467	14	939
		FEB	14279	4809	3687	1169	453	535	2756	42	869
		MAR	17143	7269	4426	1796	644	408	1733	72	795
		AVR	15544	5824	3062	1796	640	271	2850	54	1047
		MAI	15786	7018	2942	1626	303	600	1865	16	914
		JUN	15535	7584	2943	1261	260	395	1724	13	193
		JUL	13295	6132	3230	1113	326	117	1533	36	808
		AOU	13846	7048	1910	777	607	401	2520	35	548
		SEP	20858	9501	4212	1290	1028	497	3257	14	1059
		OCT	23654	10498	3853	2023	2729	608	4448	32	1202
		NOV	20005	9626	3201	2497	495	359	2382	29	1376
		DEC	17417	8033	3131	1645	683	314	2022	5	1584
		X	16401	7274	3258	1492	562	350	2377	27	1020
621	DEMI-PRODUITS EN CAOUTCHOUC 1000 UCE	JAN	5250	1032	1059	332	325	828	886	146	642
		FEB	4919	1226	904	247	341	518	759	169	755
		MAR	6406	1225	1311	344	401	601	1050	208	912
		AVR	6168	1335	1466	318	401	601	1050	116	708
		MAI	5860	1610	1230	348	357	373	1114	181	647
		JUN	5884	1397	1172	474	503	495	949	86	808
		JUL	5732	1946	1344	356	359	364	966	68	365
		AOU	6662	1403	837	229	376	964	2244	68	541
		SEP	6704	1625	1246	413	588	566	1056	33	677
		OCT	7996	2176	1263	367	604	502	1332	73	779
		NOV	7732	1677	1048	466	572	1129	1256	104	728
		DEC	7220	1858	1520	484	631	564	1225	104	834
		X	6261	1678	1212	364	458	577	1160	112	700
629	ART. MANUF. EN CAOUTCHOUC, NDA. 1000 UCE	JAN	3913	635	592	102	285	1087	726	107	379
		FEB	3197	998	479	132	189	465	409	124	402
		MAR	3926	985	726	186	277	629	482	144	497
		AVR	3498	934	878	117	272	372	528	88	353
		MAI	3784	982	702	167	453	487	1057	149	418
		JUN	3102	957	664	140	294	171	361	45	470
		JUL	3291	1322	832	132	220	134	409	29	213
		AOU	3598	819	293	61	195	155	245	24	345
		SEP	3513	1066	774	206	313	373	629	29	353
		OCT	3965	1449	803	167	308	161	611	21	444
		NOV	3904	1586	714	148	334	261	473	19	369
		DEC	3952	1330	914	212	334	212	514	44	442
		X	3579	1081	697	143	275	419	513	63	388
631	PLACAGES, BOIS ARTIF., ETC., NDA. 1000 UCE	JAN	76496	9185	3636	2093	1696	2584	5305	395	1602
		FEB	74911	10490	4732	1765	1896	2649	5305	449	1622
		MAR	33423	11159	6712	2857	2043	1857	5602	553	1692
		AVR	28985	11455	3241	2316	1660	2286	5564	386	2077
		MAI	29806	10319	4584	2722	1835	2709	5258	416	1923
		JUN	29633	12963	3853	2189	2149	2149	5219	486	1910
		JUL	28829	12125	3132	2009	1797	1824	6154	312	1476
		AOU	26021	10951	2631	1651	1970	1819	4621	424	1954
		SEP	29177	11908	4747	1543	1565	2007	5249	416	1355
		OCT	34608	13604	3853	2189	2149	2149	5219	486	1910
		NOV	34581	13214	4153	2466	2277	2910	6904	561	2096
		DEC	36833	12989	7298	2447	2665	2792	6041	321	2380
		X	30342	11568	4270	2188	1989	2366	5606	457	1899
632	ARTICLES MANUFACT. EN BOIS, NDA. 1000 UCE	JAN	13739	5168	1552	1414	750	1268	2624	250	713
		FEB	13753	5668	1250	1461	775	1212	2328	313	748
		MAR	17529	6165	3036	2038	1856	1206	2917	325	728
		AVR	14678	5775	1828	1701	813	1201	2807	172	964
		MAI	15135	5775	2054	901	1201	1201	2534	195	847
		JUN	14497	5561	1528	1805	1251	965	2711	293	784
		JUL	14847	6470	1137	1678	890	3016	1172	293	688
		AOU	12295	5295	908	1272	924	809	2051	164	868
		SEP	14176	6063	2045	1134	638	834	2423	226	747
		OCT	16752	7524	1522	1682	1254	834	2768	155	1013
		NOV	16640	6544	1684	1682	1098	834	2768	155	1013
		DEC	17435	5982	3107	2113	1164	1133	2731	176	1028
		X	15154	6028	1726	1676	960	1038	2654	231	842
637	ARTICLES MANUFACT. EN BOIS, NDA. 1000 UCE	JAN	54117	9534	4242	2184	4878	2797	22131	583	7768
		FEB	47401	9765	4435	3341	4158	1247	17838	581	6036
		MAR	61286	12239	10069	2558	4727	1868	26332	546	2947
		AVR	57827	10581	5505	2875	2597	2567	24019	550	6433
		MAI	60997	11883	5703	4347	4352	2771	27256	876	2909
		JUN	73820	14166	6595	3154	6182	2460	31477	587	9199
		JUL	61876	12283	6121	3037	4139	1866	30619	676	3135
		AOU	61830	11697	5148	2671	6020	1854	24498	472	8770
		SEP	68613	11055	6809	3270	5107	2826	32216	706	6624
		OCT	68735	14091	7630	4572	6306	2477	28292	778	4629
		NOV	62611	12665	5439	4667	4547	3027	27900	794	3572
		DEC	59825	13864	5435	3535	8019	3112	20974	654	4231
		X	61445	11985	6094	3321	5311	2403	26129	694	5521
637	ARTICLES MANUFACT. EN BOIS, NDA. 1000 UCE	JAN	169814	17894	21578	11317	13116	8306	73816	1877	21909
		FEB	16974	19228	13667	16228	11580	3494	64567	1874	19087
		MAR	182848	27417	25018	11705	12368	5170	60053	1397	9720
		AVR	184333	24921	24839	13303	14301	7696	81255	1526	16612
		MAI	194547	25794	22046	17175	11693	7790	89429	2147	8473
		JUN	217879	29995	28020	11394	16862	6241	101914	1579	21872
		JUL	182797	27764	22027	15674	10920	5218	92148	1996	7050
		AOU	184843	26789	27339	11698	15752	4625	78012	1041	19586
		SEP	198893	26106	17242	11097	13487	7756	104985	1843	16342
		OCT	197094	29136	25362	19414	15706	6933	87617	2001	11575
		NOV	173269	25165	14326	19391	11375	7932	84788	1763	8580
		DEC	174499	32357	13306	16417	19647	9212	73081	1431	10048
		X	193337	26021	21229	14568	13896	6565	85138	1681	14239
637	ARTICLES MANUFACT. EN BOIS, NDA. 1000 UCE	JAN	14896	4327	1833	949	1272	359	3860	93	2163
		FEB	16999	4980	1714	794	1238	457	3502	245	4069
		MAR	19517	6245	2245	1143	1711	561	3948	142	2502
		AVR	18616	6268	2488	1093	1665	570	3587	208	2779
		MAI	19072	6426	2620	1192	1772	583	3423	286	2772
		JUN	19572	6612	2582	986	1799	689	3715	244	2945
		JUL	17034	6374	2838	904	1542	475	3131	172	2526
		AOU	17058	6844	1816	1415	1823	658	4021	155	2526
		SEP	21477	7209	2926	1963	2021	636	3623	235	2964
		OCT	23117	7882	2877	2252	2240	667	4100	219	2877
		NOV	24155	7686	2802	2602	1976	617	427		

import
INTRA (EUR-9)

CST	Products - Produits	1976	EUR 9 1)	Deutschland	France	Italia	Nederland 1)	Belg.-Lux	United Kingdom	Ireland	Danmark	
633	CORK MANUFACTURES	1000 EUA	JAN	516	168	71	57	89	64	3	20	44
			FEB	477	118	43	73	104	17	14	10	32
			MAR	681	226	96	70	120	70	40	13	60
			APR	516	195	48	42	70	65	9	12	12
			MAY	655	281	62	75	96	65	9	9	54
			JUN	611	203	56	59	83	118	11	13	68
			JUL	530	233	46	73	85	118	11	13	29
			AUG	543	209	32	8	137	109	15	15	73
			SEP	612	233	42	67	64	131	14	13	48
			OCT	500	228	33	40	91	102	10	15	50
			NOV	587	229	33	32	77	106	18	16	42
			DEC	681	248	69	99	98	101	16	12	8
			X	587	217	53	58	92	87	12	13	51
641	PAPER AND PAPERBOARD	1000 EUA	JAN	120099	33207	31249	9607	13439	19447	9062	1540	2548
			FEB	132412	36050	34988	10287	13662	20988	10859	1560	3175
			MAR	153912	42620	40397	12759	16082	24173	11109	2319	3554
			APR	151959	45922	41074	9481	15173	23213	10968	2413	3329
			MAY	153304	43352	41111	11785	15789	24500	10833	2588	3366
			JUN	156281	47630	41016	8447	17506	24820	10942	2616	3704
			JUL	137714	45941	34339	8472	15613	16535	11471	2233	2710
			AUG	793426	41028	31946	10676	16211	16581	16581	2864	2864
			SEP	152316	43349	37822	8073	17393	24398	15640	2036	3605
			OCT	153312	45100	34429	9322	18984	26551	15640	2653	3686
			NOV	150211	45982	35378	804	20816	25094	14585	2068	4246
			DEC	150315	40252	36046	1067	20543	25854	14585	3216	3730
			X	145026	42516	35808	9283	16812	22932	11792	4068	3377
		TONS	JAN	233940	65843	61791	12219	27778	42722	17945	2104	3538
			FEB	247949	69429	67119	13206	26631	42610	17108	3484	4461
			MAR	291233	82470	77518	16707	30802	52704	23186	3546	4800
			APR	285780	86764	78272	13019	28856	48678	22237	3789	4165
			MAY	293426	82136	81496	15540	30175	52599	23263	4108	4419
			JUN	289400	79846	78696	10676	28620	35625	23263	4535	4840
			JUL	249900	85491	64997	9827	28413	31376	22501	31904	3190
			AUG	221140	74135	41206	7369	29938	41564	19997	2709	4221
			SEP	274727	77188	71887	11887	31667	45255	29022	3105	4567
			OCT	271850	79209	65714	13455	31813	47607	24384	4420	4782
			NOV	282893	81708	66962	10545	37839	46686	27533	6887	4733
			DEC	271229	71830	67947	13491	37429	46083	24625	5566	4258
			X	267790	79681	68651	12328	30943	45647	23304	3923	4311
			642	ART. OF PAPER, PULP, PAPERBOARD	1000 EUA	JAN	44577	9646	10839	2098	6079	9678
FEB	51283	10888				12896	2369	7197	10188	3165	1963	2617
MAR	60880	12660				12205	2670	10328	12305	3455	2285	2785
APR	57756	11942				15722	2904	8708	11112	3021	2194	2194
MAY	58330	10762				14654	2147	9429	12341	3228	2175	2175
JUN	55879	11241				15102	2564	9993	13580	3915	2226	2268
JUL	51364	11466				15109	2634	9523	12109	3654	2164	2164
AUG	52259	10395				12390	1920	8818	11460	2903	2368	2015
SEP	63628	11541				17598	2878	10072	12665	4223	2294	2357
OCT	65154	12510				17308	3031	10296	13125	3952	2400	2452
NOV	64683	11916				15609	3006	10900	13060	3101	318	2630
DEC	66105	12856				15915	4132	10969	13679	4033	2348	2173
X	58322	11432				14872	2817	9179	11998	3521	2272	2230
TONS	JAN	48292			11346	11512	1913	6548	11259	2619	1818	1277
	FEB	57660			13707	12944	2246	6854	11401	3184	1979	1845
	MAR	62959			13556	15622	2381	10183	13848	3641	1963	1765
	APR	60909			13025	15133	2428	9238	12305	3295	2194	1555
	MAY	58453			11943	14259	2991	9147	13336	2982	2236	1528
	JUN	62473			12810	15157	2016	9401	15434	3726	2302	1628
	JUL	57261			13271	15221	2224	7756	11697	3730	2117	1246
	AUG	52259			11686	12907	1508	8669	11964	2734	2432	1410
	SEP	62639			12566	16784	2427	9136	13914	4026	2233	1553
	OCT	65798			14738	16782	2377	9942	13540	4074	2585	1761
	NOV	62606			13010	14510	239	9618	14271	3384	3670	1752
	DEC	63930			14432	14012	3290	9593	14593	4493	318	1611
	X	59194			13018	14495	2349	8754	13220	3457	2319	1581
	651	TEXTILE YARN			1000 EUA	JAN	155083	44253	25379	15718	15171	26798
FEB			167912	45302		29070	16044	17555	27610	17108	4841	7854
MAR			196688	53006		33206	19904	21158	34971	19349	5981	8713
APR			180036	49999		31930	17436	16580	33141	17544	4062	9344
MAY			183853	49991		32003	20651	17895	31094	18314	4943	9403
JUN			181929	49552		31117	18110	19010	31010	18025	4875	9875
JUL			142054	38198		24626	19269	12975	21240	15861	4196	5689
AUG			125577	33599		15289	9839	16932	23904	14849	3962	7293
SEP			159841	45471		31882	2514	23188	31888	16588	4388	4169
OCT			146354	50655		31822	22935	22130	33178	18877	4884	4884
NOV			206857	58148		33259	23580	24743	32874	18407	5215	10631
DEC			196844	53271		32234	24557	23894	32442	18011	3861	8574
X			177252	48519		29593	19213	19190	30338	17334	4574	8492
TONS			JAN	61096	17676	9575	3372	5696	11435	6728	1746	2918
			FEB	65765	19497	10580	5691	6595	12951	7835	1672	2849
			MAR	74569	19351	12004	7183	7845	13718	8215	2041	3012
			APR	74208	18759	11429	5921	5921	13610	7357	1399	3317
			MAY	67771	18848	11373	7112	6197	11806	7549	1698	3193
			JUN	65505	17900	11959	5654	6580	11763	6893	1636	3120
			JUL	51137	13343	9105	6246	4488	8152	6424	1694	1707
			AUG	44779	11736	5149	3633	5769	6654	6064	1470	2312
			SEP	65689	16799	11413	6623	7413	11749	6904	1706	3081
			OCT	65793	17345	11338	6737	6291	11238	7251	2052	2830
			NOV	63609	18485	11585	7210	10742	11296	6926	1888	3478
			DEC	64787	16946	11426	6807	8030	11028	6866	1361	2384
			X	64082	17178	10578	6199	7187	11314	7080	1697	2850
			652	COTTON FARR., WOVEN, EX-SPEC. FAR	1000 EUA	JAN	41592	13940	16830	7839	5828	8655
FEB	68698	15536				20372	8778	7329	8464	5946	926	2430
MAR	78345	17741				21984	9232	8436	10558	6722	1238	2434
APR	73154	18926				20177	8436	8436	9885	5445	913	2434
MAY	71113	16236				20583	9868	6110	9280	6722	1194	1984
JUN	69694	16296				20399	9389	6550	8397	5433	939	2291
JUL	61068	15098				16665	8397	5491	6612	5609	891	2245
AUG	44037	10922				10663	3895	4750	6565	4718	773	2191
SEP	71020	17019				21607	9025	6594	7798	5557	773	2626
OCT	78063	19673				22559	10576	6891	8794	6088	873	2609
NOV	82793	20453				22854	11027	7214	10208	6366	1037	2936
DEC	87720	22506				25449	11294	7494	10851	6698	2900	2900
X	70545	17029				19984	8938	6615	8815	5796	943	2425
TONS	JAN	12929			2665	3353	2204	1233	1788	1020	207	359
	FEB	14253			3127	4086	2501	1598	1722	1153	188	379
	MAR	16120			3482	4574	2474	1762	2062	1268	289	409
	APR	14771			3718	3986	2096	1390	1913	1021	207	441
	MAY	14311			3271	3988	2357	1288	1786	1081	247	340
	JUN	18192			3236	3884	2139	1402	1402	950	211	375
	JUL	11677			2791	3096	1873	1061	1308	1024	17	

import
EXTRA (EUR-9)

CST	Products - Produits	1976	EUR-9	Deutschland	France	Italia	Nederland	Belg.-Lux.	United Kingdom	Ireland	Danmark	
633	ARTICLES MANUFACTURES EN LIEGE	1000 UCE	JAN	5525	1563	2282	588	219	145	621	26	81
		FEV	5617	1554	2191	646	202	181	703	16	124	172
		MAR	6843	1943	2677	735	381	159	758	23	172	172
		AVR	6795	1890	2393	761	297	141	680	37	130	130
		MAI	5917	1786	2320	761	348	110	622	12	126	126
		JUN	5817	1651	2464	642	260	153	519	12	116	116
		JUL	6005	1626	2454	672	279	150	725	19	80	80
		AOU	4121	1486	1670	473	315	125	677	7	79	79
		SEP	4196	1030	1770	399	248	191	429	2	127	127
		OCT	6524	1919	2564	748	262	144	754	20	113	113
		NOV	6987	1625	2716	926	324	227	960	24	185	185
		DEC	7527	2052	3168	845	391	186	739	19	137	137
		X	5984	1693	2347	660	287	174	694	18	122	122
641	PAPIERS ET CARTONS	1000 UCE	JAN	208293	54717	21281	7766	16899	9519	77262	2919	17930
		FEV	213954	53961	30388	7351	13572	10047	75999	3502	18234	18234
		MAR	273228	73928	30971	9113	20915	11235	103937	5160	17969	17969
		AVR	224754	70689	25921	8593	17307	11851	69228	4273	16892	16892
		MAI	245491	62393	34170	9365	20879	10738	83976	3827	20143	20143
		JUN	286914	70880	36981	8684	22476	12444	108666	4810	21975	21975
		JUL	255563	69898	31002	8558	51011	9825	94342	4986	15951	15951
		AOU	251140	73764	21035	8214	20360	10842	96045	2943	18637	18637
		SEP	291841	71643	28246	7729	20170	13666	112521	4662	23671	23671
		OCT	274883	76524	29413	8260	23373	10521	9231	5351	23050	23050
		NOV	285152	79366	30037	8892	18560	11950	109251	4909	22187	22187
		DEC	251876	76348	27947	9796	29986	12359	70453	4941	20046	20046
		X	254407	69507	28949	8517	20453	11249	91651	4357	19724	19724
TONNES	JAN	603919	168110	56922	23812	50998	28252	220181	8103	47541	47541	
	FEV	608877	160120	84922	23701	41369	28092	213254	8822	48593	48593	
	MAR	777933	21173	87272	28772	62486	32426	29707	13654	5732	5732	
	AVR	616716	203419	69576	24802	49913	34228	201309	6517	41952	41952	
	MAI	688301	175939	95622	24924	60903	30660	240075	10798	49580	49580	
	JUN	817198	199837	103738	23702	65878	34990	320218	13222	55615	55615	
	JUL	717523	191989	87161	21340	60214	27461	22461	12801	40153	40153	
	AOU	684901	196987	57581	20309	58797	30470	269634	6914	44209	44209	
	SEP	775134	196644	78954	20014	56089	37105	316699	11422	58187	58187	
	OCT	742769	202606	82388	22795	60055	27276	279206	14290	54175	54175	
	NOV	782173	214393	25406	25406	51711	32787	31749	12549	5373	5373	
	DEC	680057	202982	79938	25493	85614	33749	187192	12599	52491	52491	
	X	709775	194196	80703	23706	58620	31517	260474	11394	49164	49164	
642	ARTICLES EN PAPIER OU CARTON	1000 UCE	JAN	21424	6210	3152	803	1528	3216	127	508	
		FEV	23086	6254	3369	992	1729	1019	4465	151	5107	
		MAR	24626	9337	4055	1090	2772	1387	5024	163	5798	
		AVR	24888	6689	4065	1045	1872	1431	4634	151	5080	
		MAI	27605	6910	3873	1405	2833	1020	3865	190	5209	
		JUN	26057	6326	3502	2612	1577	1577	4707	194	5778	
		JUL	22293	7097	3560	1260	1868	846	3601	231	3830	
		AOU	23375	4650	2459	1065	1729	1065	2646	118	5080	
		SEP	23375	5180	3520	1063	2690	1186	3972	166	5601	
		OCT	23906	5544	3109	1424	2568	1056	4390	108	5667	
		NOV	24114	6218	3188	1984	1984	932	4248	250	5913	
		DEC	22587	5528	3405	1204	2332	1152	4176	166	5229	
		X	24223	6560	3405	1204	2332	1152	4176	166	5229	
TONNES	JAN	20951	7133	2621	846	1270	1137	2189	97	3658		
	FEV	22914	6895	2918	1086	1274	889	3030	97	3638		
	MAR	26077	9060	3006	1093	2288	1261	3072	124	6173		
	AVR	21772	6747	3143	1066	1613	1155	2719	145	5184		
	MAI	23911	9871	2872	1095	1726	938	2628	161	5620		
	JUN	21354	7228	3154	897	1737	1499	30754	130	4804		
	JUL	19498	6889	2486	1224	1611	707	2632	139	3810		
	AOU	18399	5078	1937	640	1866	844	2621	104	5308		
	SEP	20127	5502	2441	1074	1709	2949	2621	104	5315		
	OCT	19509	5118	2361	1019	1820	817	2667	47	3641		
	NOV	21809	6739	2411	1207	1756	871	2667	113	5951		
	DEC	18791	5322	2373	1292	2116	764	2396	63	4465		
	X	21318	6714	2590	1038	1727	982	2766	110	5391		
651	FILS DE MATIERES TEXTILES	1000 UCE	JAN	65677	18752	6840	7668	3975	10971	13242	510	3719
		FEV	68844	18940	6944	8812	3251	13446	13278	516	4657	
		MAR	79799	21491	7994	7894	3574	11677	15474	1441	3732	
		AVR	72219	21056	7055	12133	3745	9400	13069	818	4943	
		MAI	73432	21675	6326	11304	3359	11214	13873	623	5058	
		JUN	79719	24249	7231	10174	3294	14822	13430	688	5831	
		JUL	81761	22770	7929	12957	3197	7166	11617	678	4854	
		AOU	71655	25483	3561	10280	3563	10320	12701	5024	5024	
		SEP	87785	27491	8827	9235	3280	13828	13554	594	4926	
		OCT	83634	31301	8757	15233	3768	9670	17787	1010	6008	
		NOV	92184	29239	8658	18617	3929	9929	12348	12348	5342	
		DEC	90633	27758	8448	15741	4094	14067	14508	1200	4817	
		X	78787	24343	7254	12208	3580	11372	14263	778	4989	
TONNES	JAN	35964	10304	3993	4419	2397	6502	6625	275	1448		
	FEV	36881	9731	2870	5510	2092	7970	6671	256	1782		
	MAR	40745	12263	4038	5988	1954	6674	7337	392	2098		
	AVR	37267	10195	3627	7065	2304	5555	6316	435	1724		
	MAI	35975	10063	3216	5998	2002	6089	6539	298	1769		
	JUN	37402	10973	3435	5223	1938	7713	5720	308	2093		
	JUL	33019	9930	4000	5859	1589	4219	5819	336	1266		
	AOU	33893	11401	1775	5011	2002	5671	5946	356	1730		
	SEP	38418	11192	3760	6597	2543	7416	6096	366	1548		
	OCT	41564	12805	4088	6565	1799	5405	8508	456	1937		
	NOV	39898	11649	4089	7270	2059	4924	7701	560	1846		
	DEC	37664	10944	3618	6379	1950	6627	6222	366	1495		
	X	37390	10929	3544	5990	1969	6232	6625	372	1728		
652	TISSUS COTON, SF TISSUS SPEC.	1000 UCE	JAN	70853	14148	13544	8793	6315	2325	21779	880	3049
		FEV	68644	13508	14596	11175	3700	4257	16218	1152	3237	
		MAR	75305	13653	16068	12408	5169	3349	19503	935	4020	
		AVR	78138	13279	15848	13216	3968	4750	22520	1101	3456	
		MAI	83149	14756	15717	14827	5158	4293	23886	1039	3977	
		JUN	81761	14017	17633	12775	5640	3632	23526	1127	3416	
		JUL	79496	15273	15709	12779	4071	4566	21000	1552	3546	
		AOU	69803	12984	10351	11579	5682	4561	19514	1253	3879	
		SEP	74549	13862	16357	14189	6095	3744	15810	818	4564	
		OCT	88344	17443	18776	13828	6914	4042	20806	1318	5217	
		NOV	84559	16865	18457	14644	4443	3485	20557	1312	4796	
		DEC	92214	16876	17994	18134	6836	4618	12883	1038	3929	
		X	77864	14557	15871	13196	5353	3969	19842	1144	3932	
TONNES	JAN	26215	4232	4298	3852	2649	708	5209	254	1012		
	FEV	24095	3449	4778	5444	1430	1401	6032	434	1038		
	MAR	29518	4131	4942	4991	1036	1036	7098	263	1174		
	AVR	26790										

import
INTRA (EUR-9)

CST	Products - Produits	1976	EUR-9 1)	Deutschland	France	Italia	Nederland 1)	Belg.-Lux.	United Kingdom	Ireland	Danmark
653	T.FEXT., WOV., FABR., EXCL. S.PEC., FABR. LOCO FUA	JAN	159385	48814	35891	8786	20334	20434	15625	3703	5798
		FEB	163981	50837	38121	7227	20956	20628	16413	4314	5487
		MAR	184692	50893	40411	10757	25013	25563	17457	4921	5526
		AVR	178210	60557	38811	10704	1416	21545	15452	4192	5533
		MAI	183727	60039	40804	11522	22850	23018	16050	3980	5424
		JUN	189011	61991	41334	11168	23876	23977	17121	3861	6063
		JUL	175164	62551	38760	11941	20682	15590	17478	3689	4437
		AOU	142522	48705	21840	6700	21567	19192	16061	3341	5116
		SFP	183045	55147	41131	12877	23176	23472	17455	4522	5322
		OCT	195681	64303	39568	13043	25495	22988	19871	4555	5948
		NOV	189659	59901	38806	13704	24069	22286	19585	5147	5966
		DEC	191430	60828	43343	14366	23561	22375	17714	3916	5327
		X	178026	57396	38238	11062	22750	21711	17194	4180	5496
TONS		JAN	26770	7580	5467	1492	3724	3862	2706	710	1229
		FEB	28334	8050	6168	1361	4012	4012	2706	853	1099
		MAR	32583	8901	6718	1875	4868	5013	3065	969	1174
		AVR	31931	9997	6597	2091	4482	4390	2720	923	1141
		MAI	32415	9768	6924	1969	4221	4668	2957	811	1098
		JUN	32777	10035	6832	1894	4353	4674	2907	829	1252
		JUL	28513	9459	6112	1876	3568	2918	2987	721	872
		AOU	23017	7132	3232	1134	3843	3673	2678	711	940
		SFP	31533	8466	6836	2379	4138	4712	3080	929	994
		OCT	32222	9357	6386	2348	4376	4259	3415	990	1137
		NOV	30786	8574	5887	2380	4086	4373	3225	1074	1237
		DEC	29651	8316	6251	2365	3945	4265	2747	832	918
		X	30044	8802	6118	1927	4084	4203	2955	863	1093
654	TULLE, LACE, EMAROTERY, ETC. LOCO FUA	JAN	6528	1825	1412	890	542	885	635	119	220
		FEB	6642	1926	1346	736	568	956	592	151	253
		MAR	7890	2439	1696	801	685	1090	667	220	292
		AVR	7602	2209	1633	1200	575	1088	497	157	243
		MAI	8051	2269	1703	1196	565	1027	643	193	260
		JUN	8069	2343	2013	1203	561	1027	643	193	260
		JUL	6907	2050	1768	993	510	688	504	160	234
		AOU	4557	1242	782	632	507	462	377	129	226
		SFP	7439	2182	1810	765	648	876	536	144	278
		OCT	8195	2486	1931	943	693	978	614	184	384
		NOV	8442	2767	1703	1062	813	959	626	188	324
		DEC	8874	2657	1975	1347	758	932	771	129	305
		X	7431	2212	1672	961	630	931	590	162	275
TONS		JAN	715	193	209	63	68	77	66	18	21
		FEB	739	241	199	55	63	86	50	19	25
		MAR	970	272	222	82	82	112	66	20	30
		AVR	793	249	197	74	73	112	66	18	26
		MAI	869	234	258	71	71	116	76	20	23
		JUN	832	223	265	64	73	94	62	23	27
		JUL	649	199	160	72	64	72	57	17	22
		AOU	502	130	112	43	64	62	56	15	21
		SFP	832	282	233	54	74	83	60	17	29
		OCT	907	266	270	76	84	81	81	19	33
		NOV	856	258	248	69	89	89	69	27	37
		DEC	930	269	254	96	84	84	101	17	25
		X	799	236	226	66	75	87	65	20	26
655	SPEC. T.FXT., FABR. A RELATED LOCO FUA	JAN	44767	12108	11109	4986	4386	5091	4269	1107	1711
		FEB	52119	12246	14712	5332	5428	5755	5073	1368	2205
		MAR	59560	13895	15757	6563	6120	6529	6431	1778	2487
		AVR	56231	13610	14337	5999	5885	6188	5139	1606	2178
		MAI	58455	13858	14311	6760	5811	6139	4725	1600	2331
		JUN	55273	13396	14285	6019	6017	6457	5439	1440	2220
		JUL	47465	12501	11537	5924	5076	4178	4845	1656	1748
		AOU	36415	9895	5938	3516	4849	4881	3937	1232	1537
		SFP	55028	12958	13602	5134	6482	5845	5632	1380	1995
		OCT	58799	16617	13461	6295	6499	6384	5653	1410	2480
		NOV	59994	16718	13628	6490	6269	6634	6037	1789	2369
		DEC	60649	16411	14053	6266	6266	6266	6266	1789	2369
		X	53452	13559	13235	6088	5722	5930	5295	1448	2175
TONS		JAN	19308	5713	5021	1562	1917	1904	1706	852	633
		FEB	22804	5727	7312	1741	2190	2398	2493	774	760
		MAR	25523	5783	7808	2068	2370	2342	3173	1112	867
		AVR	24024	5405	7610	1942	2217	2443	2700	1028	679
		MAI	22917	5633	6422	1904	2164	2379	2619	1053	714
		JUN	21164	4667	4607	1769	2376	2558	2401	962	642
		JUL	18036	4195	4555	1538	1866	1679	2149	1555	500
		AOU	13652	3266	2118	883	2029	1660	2138	799	760
		SFP	19704	3884	4944	2064	2566	2388	2448	1057	557
		OCT	21099	5211	5145	1702	2566	2057	2711	1057	651
		NOV	21930	5187	5058	1678	2341	2202	2618	1255	690
		DEC	21381	4999	5771	2051	2232	2129	2733	878	626
		X	20887	4935	5637	1725	2216	2131	2517	1053	673
656	ARTICL. OF T.FXT., MATERIALS, NES. LOCO FUA	JAN	29477	3132	6343	1142	3432	2792	2620	578	438
		FEB	24851	4717	6610	2059	3465	3488	3176	734	609
		MAR	26983	5426	6499	2442	4089	3994	2774	962	697
		AVR	28077	5405	7255	2972	3766	4027	2997	957	698
		MAI	26297	4496	6822	3436	4179	3517	2421	898	528
		JUN	24688	4709	6760	1862	3407	3624	3031	702	593
		JUL	21101	4315	5208	2114	3129	2591	2448	757	539
		AOU	17284	3306	3825	1529	3072	3067	1277	552	656
		SFP	27104	5066	8094	1202	4841	4143	2356	656	746
		OCT	31664	6447	9308	1711	3329	4918	2423	712	916
		NOV	29543	5222	9436	1765	4861	4430	2181	842	806
		DEC	32397	5361	9168	2597	4919	5077	3276	992	1007
		X	25864	4890	7111	2069	4041	3797	2522	779	686
TONS		JAN	5543	810	1306	435	1194	958	587	167	87
		FEB	6718	963	1435	525	1162	1581	746	197	109
		MAR	7843	1428	1364	781	1666	1509	700	277	118
		AVR	7352	1507	1365	847	1365	1509	675	377	109
		MAI	7107	968	1440	909	1365	1365	555	292	75
		JUN	6743	928	1394	592	1206	1593	681	252	97
		JUL	5736	845	1055	695	943	1170	556	386	88
		AOU	4527	633	713	781	827	966	348	134	124
		SFP	6467	832	1651	418	1225	1369	648	197	157
		OCT	7924	1157	1987	462	1271	1375	473	170	129
		NOV	6724	1081	1769	625	1321	1127	458	227	126
		DEC	7249	1086	1919	607	1278	1268	710	245	138
		X	6586	978	1467	640	1247	1308	594	241	111
657	FLOOR COVERINGS, TAPFSTRIES ETC LOCO FUA	JAN	51976	20969	12260	2739	5312	4118	3028	1419	2331
		FEB	61323	22767	14838	3474	4979	5774	4353	1972	396
		MAR	71094	26506	16809	4437	6245	6118	4337	2228	4414
		AVR	63285	23497	16140	4116	4686	6232	3766	1573	3275
		MAI	49129	79916	13783	4401	5531	5675	4015	1750	3049
		JUN	44921	20613	12640	3590	4500	4500	4063	1567	2429
		JUL	44837	16550	10778	3226	3590	2780	4493	1664	1756
		AOU	39687	16538	7857	1615	3499	4202	2467	1234	2285
		SFP	60381	24110	13628	3308	5528	5528	4073	1940	2994
		OCT	63094	23370	14114	3345	5481	6187	5274	1401	3122
		NOV	65178	26341	13605	3517	7689	5402	4239	1908	2678
		DEC	65128</								

import
EXTRA (EUR-9)

CST	Products - Produits	1976	EUR-9	Deutschland	France	Italia	Nederland	Belg.-Lux.	United Kingdom	Ireland	Danmark		
653	AUTRES TISSUS, SF TISSUS ICCO UCF SPEC.	JAN	56919	13975	6495	5253	3358	3186	18688	1945	4018		
		FEB	54686	13566	6548	5104	3122	2977	17354	1747	4268		
		MAR	60788	14686	6697	5626	3690	2731	20201	2504	4575		
		AVR	55876	14660	7178	6031	2602	2422	18133	2226	3985		
		MAI	54444	15217	6738	6588	2625	2116	15174	2087	3899		
		JUN	58548	16465	8260	7290	2972	2301	15251	2031	3978		
		JUL	58138	14845	7564	8310	7737	1933	17769	1969	3026		
		AOU	49880	11898	4815	7511	2935	2334	13861	1818	1908		
		SEP	58759	14192	7586	7972	3161	2774	17225	1861	3988		
		OCT	61579	17156	8756	6545	3114	2564	17425	2248	3773		
		NOV	61867	15269	7681	8123	2849	2117	15665	2394	3248		
		DEC	64310	17704	8015	9880	3568	2418	17532	1893	3248		
		X	57909	14952	7194	7019	3061	2511	17240	2063	3869		
		TONNES		JAN	15946	2931	1416	2132	911	1364	5795	479	818
			FEB	15940	3206	1381	1982	753	1092	931	6180	389	1118
			MAR	16506	3377	1392	2046	1193	1092	1052	5647	718	1041
			AVR	15633	3194	1595	2184	720	1015	1015	5346	682	897
			MAI	15022	3107	1501	2275	704	1168	1287	527	976	976
			JUN	14473	3241	1843	2080	915	1001	1001	3874	602	918
			JUL	15483	2931	2125	2137	886	1030	1030	5115	486	774
	AOU	12675	7483	932	2466	770	1026	1026	3413	643	842		
	SEP	14702	2899	1544	2286	834	1287	1287	4736	635	870		
	OCT	16134	3693	1544	2038	901	1138	1138	4808	717	1021		
	NOV	13966	2995	1600	1992	657	1058	1058	4475	726	881		
	DEC	17176	3335	1531	3103	1058	1370	1370	5965	518	672		
	X	15111	3117	1557	2218	857	1071	1071	5957	592	902		
654	TULLES, DENTELLES, BRODERIES ETC 1000 UCE	JAN	6806	2145	663	996	193	253	2353	17	186		
		FEB	7949	2444	988	1077	153	340	2513	25	149		
		MAR	8286	2444	735	1074	217	313	3255	22	226		
		AVR	7223	2179	812	985	190	308	2537	19	197		
		MAI	8031	2532	834	1053	201	281	2845	15	270		
		JUN	8246	2750	960	1078	244	268	3210	36	200		
		JUL	8754	2416	1117	1502	191	259	3071	31	197		
		AOU	16180	1676	657	773	225	232	2233	23	240		
		SEP	9489	2472	877	1180	190	232	4213	18	307		
		OCT	9783	2759	978	1180	159	191	4511	21	311		
		NOV	10237	2595	958	1454	194	268	4373	35	360		
		DEC	9710	2661	1129	1581	233	199	3642	21	244		
		X	8359	2368	855	1172	199	261	3239	24	240		
		TONNES		JAN	505	190	38	33	23	32	169	1	20
			FEB	544	187	45	50	13	42	189	2	16	
			MAR	645	199	56	59	19	38	248	2	28	
			AVR	599	168	59	59	20	34	186	2	52	
			MAI	578	176	47	54	23	31	194	1	52	
			JUN	656	225	72	41	40	25	208	3	43	
			JUL	673	206	72	53	21	30	214	3	19	
	AOU	674	135	145	82	30	26	224	2	43			
	SEP	643	188	61	48	18	21	264	1	43			
	OCT	706	164	71	104	19	19	281	3	48			
	NOV	657	183	78	116	18	13	250	3	29			
	DEC	636	175	78	116	22	16	200	1	29			
	X	619	183	68	66	22	27	217	2	33			
655	TISSUS SPECIAUX, ARTIC. ASSIST. 1000 UCE	JAN	13195	3363	2579	1190	1076	562	3147	125	1153		
		FEB	14323	4121	2443	1370	1373	814	2761	188	1253		
		MAR	18240	5178	2864	1575	1990	986	3707	149	1591		
		AVR	17841	5168	2937	1840	1646	602	3561	153	1934		
		MAI	19033	5706	3104	1929	1704	1469	3707	153	1633		
		JUN	18260	5588	3055	1903	1843	625	3356	120	1770		
		JUL	18046	4877	2731	1702	1702	560	4042	179	1174		
		AOU	14040	4868	1451	1285	1535	565	3076	169	1101		
		SEP	16807	4885	1498	1507	1507	645	3710	169	1437		
		OCT	19079	6181	2893	2085	1878	1201	3419	126	1296		
		NOV	18702	5118	3155	2118	1653	759	4156	182	1521		
		DEC	19205	5046	2718	2221	2135	647	3517	176	1517		
		X	17143	4992	2700	1885	1698	807	3681	146	1440		
		TONNES		JAN	5535	1351	853	516	712	243	1364	47	449
			FEB	6527	2541	988	724	584	708	404	1640	44	478
			MAR	9088	2738	1607	660	1316	1225	1225	1560	50	952
			AVR	10898	3355	1850	1354	1034	204	1524	39	1537	
			MAI	9197	1794	2070	1270	1240	351	1647	47	779	
			JUN	9158	2625	1816	1726	1137	132	1532	47	1096	
			JUL	7403	2049	132	906	971	245	1938	78	480	
	AOU	5661	1681	414	428	829	184	1632	54	440			
	SEP	5922	1631	758	836	704	213	1268	45	467			
	OCT	9719	2190	1480	1315	1315	1808	1638	37	375			
	NOV	7402	1677	1399	837	907	1827	1827	43	467			
	DEC	6971	1578	914	851	1286	452	1243	31	616			
	X	7842	2109	1240	817	1002	468	1481	46	678			
656	ARTICLES EN MAT. TEXTILES, NDA. 1000 UCE	JAN	24662	6587	4340	1646	2340	1126	7336	74	1218		
		FEB	24472	8516	3937	2058	1125	1090	6884	104	938		
		MAR	28578	9778	3414	1980	1426	1426	7238	92	2007		
		AVR	28166	8016	4026	2689	1663	1663	6610	213	1633		
		MAI	27798	8982	3663	2213	2387	1705	7252	164	1437		
		JUN	26130	8830	3561	2343	2070	1663	5598	104	1961		
		JUL	27044	12187	3149	2625	2323	1084	6443	91	1121		
		AOU	22928	9605	1997	1767	1817	953	5012	71	1606		
		SEP	22583	7162	3490	2242	2030	1314	4319	117	1909		
		OCT	26403	9856	4070	2593	2305	1121	4501	130	1833		
		NOV	29278	9718	4700	2432	2744	1638	4966	137	2044		
		DEC	32068	11912	4657	4265	2639	1712	4953	174	1856		
		X	26585	9130	3750	2405	2264	1375	5903	131	1828		
		TONNES		JAN	9849	1943	1895	822	2000	558	2253	24	353
			FEB	9663	3169	1910	916	859	2060	440	2060	29	281
			MAR	12017	2519	1671	1131	3083	528	2201	27	457	
			AVR	11232	2552	2343	1088	1908	820	2086	52	384	
			MAI	11874	2611	2198	1538	2044	552	2284	48	510	
			JUN	10227	2547	1802	1057	1976	547	1574	31	494	
			JUL	10666	3197	1419	643	2520	631	1808	24	424	
	AOU	8895	2653	1239	905	1799	321	1379	16	517			
	SEP	9097	2084	1775	799	2046	431	1245	102	313			
	OCT	10765	2846	1915	1100	2383	377	1592	22	531			
	NOV	10874	2867	2271	866	2343	521	1437	37	532			
	DEC	11821	3474	2293	1472	2193	451	1407	63	538			
	X	10561	2733	1894	1034	2096	526	1777	42	461			
657	COUTURE-PARDON., TAPIS, TAPISSERIE 1000 UCE	JAN	55353	35652	5503	1786	2815	2516	5681	11	1389		
		FEB	44919	37591	3611	1899	1445	2253	5957	34	2589		
		MAR	43108	30462	4833	2867	1374	1766	4907	35	2634		
		AVR	42157	24662	3847	2671	1574	1345	6355	81	1958		
		MAI	43771	26488	3158	3269	1660	1437	5666	20	2073		
		JUN	39560	23023	3271	2433	1433	1433	4832	28	1801		
		JUL	42976	26760	3580	2528	1394	1511	5727	30	1457		
		AOU	37034	23285	1974	1948	1918	1215	4825	22	1847		
		SEP	45719	19034	3466	1358	1521	1769	3705	20	1846		
		OCT	47861	23023	3271	2965</							

import
INTRA (EUR-9)

CST	Products - Produits	1976	EUR-9 1)	Deutschland	France	Italia	Nederland 1)	Belg.-Lux	United Kingdom	Ireland	Danmark
661	LIME, CEMENT, BUILDING MATERIALS 1000 EUA	JAN	20914	7076	4023	390	5648	1869	1077	327	506
		FEB	21899	8379	4895	414	5997	2128	1275	292	603
		MAR	27895	11013	5575	532	5379	2944	1452	496	604
		AVR	28821	11539	5640	532	6237	2616	1076	361	799
		MAY	29136	11695	5590	607	6345	2815	1241	370	713
		JUN	29293	11495	5611	484	6054	3171	1672	353	596
		JUL	26221	13052	5034	457	3291	1882	1248	523	734
		AUG	25789	10782	3144	464	6688	2353	1032	574	752
		SEP	32903	14164	4807	527	7228	3541	1550	406	680
		OCT	32115	12932	5644	564	8166	6902	1762	485	866
		NOV	31632	13643	4268	593	7795	2757	1533	412	631
		DEC	29363	12875	4186	732	6357	2882	1609	324	398
	X	28494	11721	4742	526	6095	2980	1377	410	642	
	1000 TONS	JAN	325	48	39	4	197	23	6	5	4
		FEB	269	92	44	4	118	22	6	4	4
		MAR	479	169	54	5	160	35	5	6	5
		AVR	387	93	40	5	196	27	5	6	6
		MAY	411	107	51	5	193	33	6	7	6
		JUN	390	96	48	3	183	34	6	5	5
		JUL	292	109	57	3	97	34	6	5	5
		AUG	295	112	27	3	192	26	13	7	4
		SEP	448	124	39	5	210	41	16	6	6
		OCT	517	199	34	6	217	116	15	6	8
		NOV	474	174	33	5	212	74	9	4	4
DEC		353	101	33	6	167	25	18	3	3	
X	381	99	41	5	179	34	12	5	5		
662	CERAMIC CONSTRUCTIONAL GOODS 1000 EUA	JAN	40643	10060	12978	3260	3718	7048	1349	265	1965
		FEB	50395	11783	20791	2581	3803	7060	1620	447	2310
		MAR	55222	14562	19815	3470	4071	9021	1888	566	2429
		AVR	57567	15863	20580	3507	4434	8959	1680	322	2262
		MAY	56761	14124	20284	3733	4017	8932	1680	364	2365
		JUN	60376	16023	21829	2955	4882	9857	2047	364	2419
		JUL	57698	17732	22462	2828	2870	7331	2313	469	1743
		AUG	50427	14317	15100	3214	5258	5278	374	357	1848
		SEP	60740	17104	20571	2909	5257	10210	1934	329	2158
		OCT	65981	20175	20690	3311	6181	11192	1515	544	2373
		NOV	64921	19789	20912	2787	6211	5887	2547	521	2267
		DEC	63538	18542	20823	4832	6538	6418	2418	430	2173
	X	57077	15840	19737	3236	4816	8993	1889	425	2143	
	TONS	JAN	194204	60325	51866	11217	17906	39871	4375	1070	7575
		FEB	209495	61949	68990	9615	16499	36115	4378	1651	9072
		MAR	275100	99765	74086	14837	18511	61696	4662	2027	9516
		AVR	290155	109954	76310	10716	18537	60245	4457	1627	8309
		MAY	285154	110799	72127	10922	19036	58387	4526	1931	7426
		JUN	30614	12405	77121	4956	3172	66033	4591	1711	10792
		JUL	277762	112969	79715	8897	11937	40006	5094	2192	6952
		AUG	250131	94399	52906	9588	21431	37352	4823	1564	8068
		SEP	305856	121416	72481	9397	23674	63741	5018	1831	8298
		OCT	341155	128924	76504	12179	26166	65962	6216	2166	10429
		NOV	302534	116123	73943	8722	26019	59151	6913	2590	9114
DEC		288421	99806	72962	14236	29412	54537	7124	2240	8103	
X	274920	101636	70593	10834	20910	55420	5014	1876	8638		
663	ARTICLES OF MINERAL MAT., NES. 1000 EUA	JAN	33510	9592	7164	3594	3205	3989	3609	1249	1108
		FEB	38015	10406	8563	3972	3570	5141	3823	1380	1160
		MAR	46639	14925	10056	4784	4466	7550	4336	1663	1284
		AVR	46980	14958	10935	4020	4222	6374	3652	1272	1572
		MAY	45164	11709	10937	4796	4706	6149	4275	1327	1265
		JUN	47291	13204	11471	5322	4841	5894	4021	1266	1272
		JUL	44411	14162	10746	4956	3912	4732	3714	1090	1081
		AUG	39899	11317	7693	3577	4864	6042	3954	1041	1411
		SEP	49695	14001	11905	5644	4757	6077	4816	1126	1369
		OCT	49578	14114	10747	5266	5093	7096	4718	1047	1497
		NOV	50861	15462	12462	4667	5073	6905	4788	915	1441
		DEC	52761	15356	10661	7222	5778	6820	4636	737	1601
	X	45342	13050	10075	4888	4539	6069	4217	1174	1330	
	TONS	JAN	152349	46529	23825	3083	17358	33144	9081	14505	4824
		FEB	172436	58246	25620	4376	16022	37668	8681	16540	5284
		MAR	235985	71697	37066	4612	20811	64137	12228	19709	5726
		AVR	238658	95662	34940	4205	18844	54907	9311	15917	4872
		MAY	236098	72542	38647	4983	12211	5984	13364	1081	4872
		JUN	261645	104617	35518	6496	22684	58346	9616	18892	5476
		JUL	194622	83614	28927	8401	13391	37725	7257	11348	3958
		AUG	177784	86425	27546	6649	24284	64689	8289	13977	4131
		SEP	246600	109609	33927	4230	12628	60511	10208	13241	4488
		OCT	257123	92667	28847	6711	27079	76534	9066	11226	4994
		NOV	229925	79961	28036	6101	28722	66100	7049	8796	5160
DEC		209649	71688	25627	4908	27055	57027	6027	4361	4361	
X	220880	70770	30659	5983	22055	55702	9092	13749	5055		
664	GLASS 1000 EUA	JAN	37279	9356	9750	3828	2722	5256	3835	791	1741
		FEB	39893	10929	10949	4214	2302	4059	4338	825	2163
		MAR	46580	11390	11323	4769	3455	6138	5618	1130	2757
		AVR	45505	11697	12401	4211	3763	5989	4169	1064	2216
		MAY	46159	11831	12612	5242	3471	5994	4175	976	1898
		JUN	48748	11245	12747	4933	3745	5974	3974	764	1644
		JUL	42448	12416	11967	6464	2326	2946	3945	1080	1304
		AUG	38119	11800	8676	3860	4303	4972	3537	728	2343
		SEP	50580	12526	13361	7287	3514	6747	4957	738	1550
		OCT	51187	12980	12489	6749	4533	6944	4757	904	1836
		NOV	56735	15022	13018	8539	4596	8079	4359	1235	1951
		DEC	55760	14324	13657	8641	5209	7066	3700	1050	2113
	X	46506	12018	11869	5817	3711	5883	4267	940	2003	
	TONS	JAN	93874	33395	17349	8909	11276	10768	6041	1555	4591
		FEB	84814	29851	17888	10980	9365	9160	7453	1447	5672
		MAR	104703	31692	19264	10646	11205	13695	8884	2495	4818
		AVR	101779	30139	21507	11613	11203	12705	6592	2262	4858
		MAY	99684	30178	21462	13726	9822	12867	5804	2047	3778
		JUN	109408	37352	23485	16204	13202	14022	5950	1274	4879
		JUL	101632	37581	20227	14644	8631	6093	9933	2354	2171
		AUG	94930	35100	12067	9425	15766	11059	5708	1371	4234
		SEP	109936	35423	22046	15978	11961	12812	7445	1638	2635
		OCT	117229	38787	20777	15320	14998	15272	7333	2044	2698
		NOV	123346	41319	22015	16692	15520	16014	6025	2742	3028
DEC		124187	41094	23154	16197	18018	14501	5348	2509	3374	
X	105460	34007	20103	13361	12656	12414	6880	1978	4061		
665	GLASSWARE 1000 EUA	JAN	29782	8215	4799	4086	4561	7587	2913	377	1244
		FEB	34088	3994	7739	4322	4102	3906	3264	511	1250
		MAR	39413	10130	8107	4679	5513	4782	3884	800	1518
		AVR	40847	10397	8784	6438	5525	4717	3503	493	1275
		MAY	39873	10222	8413	5940	5655	4457	3540	433	1173
		JUN	37820	8445	8693	4745	5428	4425	4048	363	1273
		JUL	37997	9231	9691	5060	4505	4427	4411	696	1086
		AUG	36088	8440	7903	3293	3293	5303	2505	422	1155
		SEP	39453	8181	9440	4311	6007	5155	4727	521	1111
		OCT	44253	10145	8830						

TAB. 8

import
EXTRA (EUR-9)

CST	Products - Produits	1976	EUR-9	Deutschland	France	Italia	Nederland	Belg.-Lux.	United Kingdom	Ireland	Danmark	
661	CHAUX, CEMENTS, OUVR. P. BATIMENT	1000 UCE	JAN 5179	2010	1600	326	298	300	287	33	325	
		FEB 5037	1843	1957	345	404	251	277	275	3	498	
		MAR 6987	2626	1957	345	397	297	297	297	3	620	
		AVR 6736	2367	2163	260	339	325	325	325	4	510	
		MAI 7090	3335	1890	226	389	361	361	361	16	487	
		JUN 8025	4246	1925	352	444	441	441	441	16	498	
		JUL 7422	3443	2284	322	301	374	374	374	460	298	
		AOU 6809	3157	1720	443	374	343	343	343	309	8	455
		SEP 7373	3371	2173	273	386	387	387	387	420	9	461
		OCT 6377	3155	1783	293	462	462	462	462	446	13	427
		NOV 7193	3425	1965	251	418	386	386	386	446	28	373
		DEC 6418	3117	1624	296	472	472	472	472	298	6	337
		X 6733	3050	1888	299	390	315	315	315	340	10	440
	1000 TONNES	JAN 38	15	11	2	2	2	2	2	2	3	
		FEB 37	14	11	2	2	2	2	2	2	4	
		MAR 52	25	15	2	3	3	3	3	3	5	
		AVR 55	26	13	2	3	3	3	3	3	5	
		MAI 63	36	13	3	3	3	3	3	3	6	
		JUN 58	36	16	3	3	3	3	3	3	6	
		JUL 65	36	14	2	2	2	2	2	2	6	
		AOU 59	33	14	2	2	2	2	2	2	6	
		SEP 67	33	11	1	2	2	2	2	2	4	
		OCT 55	33	11	1	2	2	2	2	2	4	
		NOV 49	28	10	1	3	3	3	3	3	2	
		X 54	27	12	2	3	3	3	3	2	5	
662	PIECES DE CONSTR. EN CERAM.	1000 UCE	JAN 12703	6080	2773	638	931	988	782	13	598	
		FEB 11731	5604	2517	924	475	890	890	458	95	768	
		MAR 12956	5079	3586	676	594	1487	1487	606	110	906	
		AVR 13779	5593	3221	1017	852	933	933	1093	22	963	
		MAI 15719	7179	4126	1264	866	1094	1094	876	110	908	
		JUN 16183	6663	4329	1269	639	1473	1473	861	13	936	
		JUL 14400	6661	3428	1987	398	716	716	635	38	537	
		AOU 12890	5507	3389	1185	635	780	780	540	38	796	
		SEP 13972	5737	3905	1130	667	857	857	2059	34	918	
		OCT 14753	7331	3018	1210	838	777	777	743	94	742	
		NOV 14815	6622	3525	1379	833	700	700	898	37	821	
		DEC 14219	6457	2682	1569	853	751	751	736	37	751	
		X 14010	6192	3309	1113	736	920	920	736	53	808	
	TONNES	JAN 48385	25631	9819	2433	3464	2572	2275	2275	41	2150	
		FEB 4447	2337	9827	3787	1818	1187	1187	1187	372	2618	
		MAR 49951	22291	13105	2573	2277	4667	4667	1853	81	3114	
		AVR 48963	21092	11301	3652	3375	3154	2772	233	233	3394	
		MAI 54571	26857	13553	3655	2576	2557	1991	267	267	3116	
		JUN 56029	26701	14273	3905	2446	4353	2059	34	34	3176	
		JUL 53104	28567	11662	5843	1372	2109	1803	82	82	1665	
		AOU 46311	23041	10549	3736	2316	2626	1322	152	152	2569	
		SEP 49854	23469	12911	3663	2584	1567	1567	193	193	2488	
		OCT 51199	25855	10922	4219	3020	2270	2417	245	245	2477	
		NOV 50279	24235	11796	3692	2927	2438	2029	117	117	3049	
		DEC 47098	22081	10323	4055	4367	2133	1680	18	18	2441	
X 5156	24390	11633	3768	2681	2857	1913	153	153	2761			
663	ARTICLES EN MAT. MINER., NDA.	1000 UCE	JAN 10266	3751	2051	970	538	719	1884	49	804	
		FEB 10974	4179	1594	991	699	572	2124	113	702		
		MAR 14529	5767	2427	1176	729	945	2932	64	807		
		AVR 13347	5146	2134	1015	1090	684	2611	61	796		
		MAI 13706	5387	2531	1150	706	733	2292	85	822		
		JUN 14448	5582	2681	968	1166	986	2252	27	996		
		JUL 13913	6337	2033	1178	653	1159	1878	90	90		
		AOU 12948	5960	1963	978	778	504	1882	66	817		
		SEP 13820	5735	2417	1300	641	855	2031	42	799		
		OCT 15223	6709	2379	1486	853	952	1826	204	814		
		NOV 15110	5809	2324	1398	829	1366	2417	245	1505		
		DEC 14478	6085	1949	1527	991	820	1894	61	1121		
		X 13583	5491	2190	1170	802	854	2102	93	881		
	TONNES	JAN 16556	3831	3575	890	3852	784	1590	36	1998		
		FEB 21327	12102	7356	1070	1085	522	1820	80	2088		
		MAR 26724	10450	3379	1266	4941	1482	2339	78	2788		
		AVR 33778	17738	3891	858	4940	1363	2152	47	2848		
		MAI 32328	15137	3496	725	725	1235	2166	302	302		
		JUN 33149	13554	3479	713	8041	1438	2233	35	3657		
		JUL 21362	10597	3215	929	1483	1482	1657	12	1991		
		AOU 29852	15166	2641	1102	6500	441	1426	29	257		
		SEP 23148	12149	2810	1182	1590	680	1858	30	1990		
		OCT 24378	13254	2919	1248	1160	971	1810	146	2190		
		NOV 25133	12743	2505	1240	1109	1278	1938	113	4908		
		DEC 23998	12778	1638	1527	1527	1366	2102	32	2660		
X 25845	12199	2292	1170	1706	1035	1948	60	2724				
664	VERRE	1000 UCE	JAN 9122	3123	828	903	626	243	2541	144	714	
		FEB 9134	3084	887	917	435	211	2433	143	881		
		MAR 11926	3863	1306	1263	796	266	2950	150	1352		
		AVR 12274	4596	1058	1817	651	264	2585	154	1149		
		MAI 12442	4153	1387	1978	594	241	2807	160	1122		
		JUN 13944	5268	1307	1845	345	349	349	160	1222		
		JUL 12576	4765	1131	1561	773	178	3613	146	978		
		AOU 12429	4349	1072	1336	553	206	2842	146	1925		
		SEP 14194	4621	1649	1993	744	317	3299	104	2367		
		OCT 12464	4000	1238	1409	687	317	2107	85	1807		
		NOV 15987	6105	1373	1730	745	292	3402	131	2202		
		DEC 14834	5360	1288	1947	1149	347	2708	158	1877		
		X 12707	4460	1210	1480	712	265	2974	131	1471		
	TONNES	JAN 27934	9542	832	5532	2460	288	8212	442	1627		
		FEB 25322	7404	778	7910	1487	334	5337	434	1644		
		MAR 34258	9515	1196	10995	2571	434	6624	304	2661		
		AVR 35979	8978	824	14048	2470	313	6794	483	2120		
		MAI 14595	9108	924	13633	1437	263	7499	580	2151		
		JUN 36544	9784	1384	11691	2621	349	8691	396	1628		
		JUL 33292	8665	1480	8413	2153	252	10227	437	1654		
		AOU 30392	8955	1317	7562	1790	226	6352	245	3915		
		SEP 32068	8983	2665	5613	1550	392	7813	253	4900		
		OCT 30093	9176	1512	6641	1248	260	6447	175	4635		
		NOV 36889	12079	1028	8119	1832	266	8475	348	4733		
		DEC 34043	1195	1500	9310	3513	283	4943	509	3846		
X 32624	9190	1787	9122	2090	307	7285	384	2959				
665	VERRE PLE	1000 UCE	JAN 9077	3527	1241	1117	447	386	1565	74	715	
		FEB 8421	3426	1307	518	562	365	1412	21	810		
		MAR 11006	4467	1584	649	759	445	1986	49	1153		
		AVR 12443	4964	1815	1015	723	577	2123	42	1184		
		MAI 11940	5173	1712	1012	628	346	1877	102	1090		
		JUN 12685	5677	1700	981	936	590	1919	59	823		
		JUL 12799	5019	2220	1330	1001	381	1828	64	956		
		AOU 9828	3776	1654	906	578	354	1537	60	823		
		SEP 12674	4220	1724	1244	739	352	1874	40	1360		
		OCT 13561	5094	2512	1064	1151	561	1824	99	1416		
		NOV 14466	5257	2776	1111	1163	630	2177	64	1088		
		DEC 14329	5301	2243	1800	851	408	1811	61	916		
		X 11851	4675	1887	997	851	916	1835	63	1028		
	TONNES	JAN 15657	7592	2404	458	650	1446	1084	77	1956		
		FEB 13775	5774	1982	450	492	1303	1033	15	2088		
		MAR 18245	8288	7756	352	1750	828	1518	28	2725		
		AVR 21373	8388	3295	1045	1671	2101	1569	12	3333		
		MAI 2327										

import
INTRA (EUR-9)

CST	Products - Produits	1976	EUR-9 1)	Deutschland	France	Italia	Nederland 1)	Belg.-Lux.	United Kingdom	Ireland	Danmark
66A	POTTERY	1000 EUA	JAN 14371	3957	2487	2487	1898	1702	905	343	592
		FEB 19574	4607	4036	2810	2948	2251	1455	552	919	
		MAR 22161	5964	4718	2906	2797	2758	1375	605	888	
		APR 20445	5394	4617	2767	2739	2702	1173	472	917	
		MAY 22641	5546	4444	5911	2744	2425	1154	432	891	
		JUN 19771	5079	3876	2662	2725	2597	1486	492	854	
		JUL 19367	4491	3850	3551	2243	2462	1473	315	982	
		AUG 18904	5134	2549	2663	2621	2517	1181	260	982	
		SEP 20782	4774	4263	3480	3339	2443	1260	384	889	
		OCT 24692	6383	5048	3383	3497	3175	1597	404	1205	
		NOV 24926	6734	4738	3548	3334	3280	1550	458	1284	
		DEC 35156	6457	4057	4527	3594	3753	1391	368	1163	
	X 20822	5373	4066	3120	2887	2661	1333	424	964		
	TONS	JAN 7724	2146	1454	1104	1249	903	311	205	353	
		FEB 10464	2454	7340	1602	1653	1053	508	325	528	
		MAR 11255	3117	2755	1180	1619	1273	559	293	465	
		APR 10693	2969	2628	1138	1537	1082	575	279	486	
		MAY 10157	3126	2287	1147	1526	1024	438	205	404	
		JUN 9959	2808	2173	1005	1604	1140	640	263	376	
		JUL 9272	2215	2137	1424	1261	1174	581	131	349	
		AUG 8093	2092	1353	1050	1498	1061	484	126	430	
		SEP 9985	2183	2281	1206	1995	1159	550	183	388	
		OCT 11709	2976	2516	1368	2079	1397	573	232	564	
		NOV 11077	3168	2275	1333	1708	1297	555	207	535	
DEC 11392		3096	1923	1723	2002	1525	455	189	478		
X 10148	2695	2173	1273	1645	1174	522	220	446			
667	PEARLS, PREC., SEMI-PREC. STONES	1000 EUA	JAN 92495	6907	2971	503	9154	64481	6349	1	134
		FEB 68396	6842	4223	933	6366	24150	25566	56	260	
		MAR 102905	7411	3631	2087	5155	7053	508	208		
		APR 94810	5747	3779	1147	7888	76452	5675	121		
		MAY 90214	6981	4119	1297	6201	65785	5581	42		
		JUN 110335	7072	4331	1225	8938	75535	12977	257		
		JUL 76876	7259	3429	621	6474	449051	5936	106		
		AUG 73347	5490	1034	594	4439	58731	2852	217		
		SEP 83224	10027	5389	1125	50495	7883	43	457		
		OCT 119747	10529	4334	744	7181	88076	8631	207		
		NOV 97910	9474	4909	1742	4444	62393	12139	435		
		DEC 73707	5952	6464	691	13931	31310	15155	204		
X 90330	7464	4218	1021	7331	60139	9903	20				
671	PIG IRON, SP IEGEL, FERRO-ALLOYS	1000 EUA	JAN 25799	5302	5006	883P	1127	3001	1233	18	267
		FEB 30047	8217	6093	8402	1164	4651	1174	42	295	
		MAR 36689	10789	6538	11403	1314	4732	1412	44	458	
		APR 38054	13549	6928	8604	4447	2156	1611	658		
		MAY 35456	13752	6952	9170	4900	5958	1179	101		
		JUN 36024	10266	7805	8626	1301	5724	1978	44		
		JUL 34451	10074	6862	10599	931	4315	1481	82		
		AUG 29341	10836	2737	6674	1768	4256	1634	312		
		SEP 42361	10524	6533	1567	921	4191	1678	31		
		OCT 40268	11144	7402	13113	1249	4942	2079	27		
		NOV 40621	11174	6571	13674	1286	4557	2899	55		
		DEC 3376	1059	1057	1087	1886	5240	2704	240		
X 35502	10052	6289	10447	1532	4763	2013	52				
1000 TONS	JAN 99	13	25	31	4	12	2	1			
	FEB 107	14	34	24	4	21	4	1			
	MAR 129	22	52	44	5	20	4	2			
	APR 127	20	39	33	5	21	4	2			
	MAY 121	21	36	32	3	23	3	1			
	JUN 118	18	41	18	3	27	3	1			
	JUL 112	15	38	22	2	20	2	1			
	AUG 81	21	15	14	6	19	8	1			
	SEP 122	19	37	37	3	16	5	1			
	OCT 115	17	37	12	3	16	2	1			
	NOV 131	24	38	34	4	17	12	2			
	DEC 119	15	34	38	4	22	6	1			
X 114	19	33	33	4	19	5	1				
672	INGOTS, PRIMARY FORMS, OF STEEL	1000 EUA	JAN 79056	13543	28275	15058	811	10111	10965	147	146
		FEB 85351	18721	33274	12426	776	10840	8835	304	245	
		MAR 98832	2236	32706	2110	2325	1539	4655	366	162	
		APR 101509	27248	36076	1087	1100	16376	5613	47		
		MAY 96698	15384	38727	16118	2220	18000	5559	533		
		JUN 93651	13793	38907	22690	799	12546	4224	358		
		JUL 94691	13409	43465	16793	1135	12376	1179	411		
		AUG 84588	21260	31896	13616	1897	9687	5480	305		
		SEP 124263	18804	49553	23351	1261	11944	18568	398		
		OCT 108919	14641	39636	25112	1499	9607	17561	473		
		NOV 117485	14285	37286	33099	1244	8116	18639	722		
		DEC 104190	14607	34106	30080	1470	9300	13683	398		
X 98794	16824	37077	20738	1491	12032	9930	402				
1000 TONS	JAN 453	78	146	94	3	60	71	1			
	FEB 468	103	162	76	3	66	56	1			
	MAR 529	116	164	124	12	89	23	1			
	APR 520	118	173	103	10	93	25	1			
	MAY 466	75	181	119	10	90	25	1			
	JUN 427	68	179	97	3	60	18	1			
	JUL 431	61	198	74	8	65	22	1			
	AUG 380	101	140	62	8	46	21	1			
	SEP 4259	98	220	96	5	56	11	1			
	OCT 475	69	160	112	5	40	87	1			
	NOV 506	69	152	146	5	34	97	1			
	DEC 375	86	152	139	6	40	71	1			
X 474	86	169	100	6	62	50	1				
673	IRONSTEEL BARS, RODS, ANGL. ETC.	1000 EUA	JAN 125296	44080	34651	7941	14510	11365	4199	1711	4749
		FEB 148299	52411	46447	8237	15425	14406	4213	2021	539	
		MAR 181492	63847	57804	9851	17834	18334	4271	2338	7213	
		APR 183338	61992	60788	10304	20193	15400	4932	2255	7474	
		MAY 178699	62753	58437	14333	16946	14745	3530	2619	5318	
		JUN 181733	63832	56775	10893	18860	17766	5054	2415	6138	
		JUL 175725	62700	58181	14216	15753	11019	5460	2328	6768	
		AUG 125643	47956	30690	5402	14237	12112	5689	2411	6746	
		SEP 174681	51790	58450	13665	18147	14116	6202	2792	8319	
		OCT 177215	62957	54315	14981	14949	13964	1700	2410	6815	
		NOV 166575	54689	47593	15567	14134	14623	5219	2883	7867	
		DEC 164033	46163	49016	15231	19511	17505	6614	1876	8114	
X 165229	58464	51096	11693	16711	14613	5624	2297	6722			
1000 TONS	JAN 556	230	138	31	65	49	16	6			
	FEB 637	251	181	35	64	62	16	21			
	MAR 749	282	229	68	78	68	9	28			
	APR 714	282	233	40	68	58	18	28			
	MAY 666	253	214	47	60	54	10	10			
	JUN 670	253	201	36	67	66	16	21			
	JUL 670	239	204	36	67	66	16	21			
	AUG 450	180	115	19	46	46	8	22			
	SEP 601	199	201	40	59	46	21	8			
	OCT 695	228	184	48	45	45	21	8			
	NOV 656	197	161	43	42	42	10	24			
	DEC 557	170	168	49	60	58	20	26			
X 616	224	186	40	59	53	19	8				

1) Excluding the trade of the Netherlands with the Belgium Luxembourg Economic Union.

1) A l'exclusion du commerce des Pays-Bas avec l'Union Economique Belgo-Luxembourgeoise

import
EXTRA (EUR-9)

CST	Products - Produits	1976	EUR-9	Deutschland	France	Italia	Nederland	Belg.-Lux.	United Kingdom	Ireland	Danmark
666	ARTICLES EN CERAMIQUE	1000 UCF	JAN 5360	779	545	1169	588	544	1226	49	460
		FEB 5718	1125	832	895	596	612	1005	50	603	
		MAR 6965	1387	866	1069	1001	501	1468	74	605	
		AVR 6743	1454	1035	714	819	567	1462	71	621	
		MAI 6834	1701	1029	726	852	518	1252	119	637	
		JUN 7365	1438	861	905	831	485	1809	65	971	
		JUL 6594	1756	960	864	824	441	1607	64	626	
		AOU 7271	1416	854	1106	1036	664	1518	42	635	
		SEP 7981	1583	1408	1017	1033	745	1261	51	883	
		OCT 8704	2308	1130	944	1101	650	1738	51	791	
		NOV 9697	2147	1306	1106	1160	745	1722	97	827	
		DEC 8748	1962	1204	1146	1214	803	1549	64	806	
	X 7364	1670	1003	972	924	607	1468	66	705		
	TONNES	JAN 3037	366	271	730	404	305	662	34	254	
		FEB 3247	587	416	774	338	247	584	28	280	
		MAR 3543	648	417	592	636	247	634	47	324	
		AVR 3371	603	623	354	448	247	510	28	318	
		MAI 3276	633	331	528	526	236	510	100	299	
		JUN 4719	600	1613	443	537	208	826	45	448	
		JUL 3523	684	650	523	533	231	547	26	330	
		AOU 3764	670	490	768	685	259	614	52	326	
		SEP 3654	651	696	503	558	150	517	29	398	
		OCT 3964	982	604	361	635	239	714	31	388	
		NOV 4455	1304	567	624	644	110	720	64	322	
DEC 4047		824	550	527	713	381	721	33	323		
X 3720	708	618	452	558	268	635	44	339			
667	PIERRES GEMMES ET PERLES FINES	1000 UCF	JAN 171970	8387	7215	328	16225	19535	120158		72
		FEB 23549	11713	7000	703	685	37350	158303		132	
		MAR 222366	17225	8043	564	15919	41786	138713		116	
		AVR 344047	11596	5956	860	19488	35931	270052		104	
		MAI 173272	10813	6369	610	14669	37426	107815		69	
		JUN 191077	19107	9455	4010	16459	16459	119047		79	
		JUL 201856	7416	8743	388	20094	22716	132893		106	
		AOU 217346	11918	2685	329	16697	27177	165264		178	
		SEP 255477	14438	8931	282	14540	16450	165111		142	
		OCT 228159	11990	7056	325	15091	45206	148815	1	214	
		NOV 217054	11759	11675	693	15238	43867	133645		177	
		DEC 289881	15667	11033	376	17726	35524	229424		131	
X 228681	11890	7873	493	15953	36783	155563		127			
671	SPIEGEL, FONTES, FERRO-ALLIAGES	1000 UCF	JAN 51541	21028	6291	7517	1511	2422	11669	17	1106
		FEB 64907	21274	16571	8109	975	3805	13394	11	768	
		MAR 92968	73877	18464	1222	224	572	18266	5	1033	
		AVR 74668	27927	14687	12727	286	4839	17655	5	507	
		MAI 75597	29245	9771	8805	943	5813	20209	9	852	
		JUN 76951	18403	22025	11033	892	5838	17757	62	921	
		JUL 65064	27156	4216	1745	1524	3861	20200	1	325	
		AOU 91709	33628	19899	12615	2798	6301	17917		551	
		SEP 71400	19873	13326	9299	2252	5933	15606	114	1097	
		OCT 62679	23337	2647	8267	502	5757	18405	45	1069	
		NOV 60913	21417	14937	1813	1484	1525	15252	5	954	
		DEC 57779	16524	16836	1190	3410	14538	50	1020		
	X 71498	23223	12516	11216	1422	4768	17480	27	847		
	1000 TONNES	JAN 178	61	27	43	5	26	6			
		FEB 201	63	28	40	4	37	3			
		MAR 244	72	24	76	7	47	3			
		AVR 237	59	23	42	4	17	5			
		MAI 204	80	16	50	4	34	3			
		JUN 221	50	38	75	4	38	3			
		JUL 203	75	18	25	4	65	1			
		AOU 245	71	3	69	4	52	2			
		SEP 183	56	16	32	8	57	5			
		OCT 162	56	11	28	2	44	4			
		NOV 218	42	20	91	4	44	4			
DEC 193		36	11	59	5	52	3				
X 206	60	21	57	5	46	3					
677	LINGOTS ET FORM. PRIM. EN ACIER	1000 UCF	JAN 29534	9928	1105	10286	777	4460	2355	4	659
		FEB 35467	11311	881	1308	1225	4491	4470	74	50	
		MAR 15857	13607	959	10939	402	6142	3312	59	437	
		AVR 44034	11217	1324	17600	2053	3803	7155	183	704	
		MAI 47869	17302	1203	19884	1617	3540	2549	27	1147	
		JUN 63700	12916	2322	2322	3086	13409	6488	19	427	
		JUL 45612	17987	1200	10488	1626	7952	5957	147	255	
		AOU 43875	16949	3932	17962	978	4948	7743	163	1204	
		SEP 73612	17850	4957	36624	1443	7320	5618	290	290	
		OCT 51884	17317	3033	21528	1966	6444	6442	109	809	
		NOV 59189	19200	5747	22125	1273	2632	7151	88	973	
		DEC 54725	13564	6311	22059	2960	3866	5321	117	508	
	X 49879	14979	2624	18823	1611	5457	5637	91	658		
	1000 TONNES	JAN 210	69	5	79	9	33	12			
		FEB 256	74	3	107	13	32	4			
		MAR 229	82	4	75	13	23	7			
		AVR 289	97	6	121	23	22	41			
		MAI 270	97	4	116	20	13	5			
		JUN 364	69	3	133	24	80	52			
		JUL 245	70	5	69	15	46	2			
		AOU 285	91	22	107	8	25	57			
		SEP 371	89	22	203	17	17	27			
		OCT 299	78	18	110	21	42	26			
		NOV 205	79	32	114	9	15	4			
DEC 293		56	42	112	30	26	28				
X 293	78	14	111	16	73	2					
673	BARRÉS ET PROFIL. EN FER OU AC.	1000 UCF	JAN 37435	13141	6414	6006	975	1334	7248	153	2364
		FEB 41200	14587	5937	4655	1069	4174	7826	12	2940	
		MAR 55551	20703	7194	7339	1455	4773	9811	375	3701	
		AVR 62571	19753	7884	5340	2846	2840	9352	347	4109	
		MAI 57247	27807	8225	6659	1020	6767	7367	349	3609	
		JUN 70805	37943	8948	5799	3051	4477	5533	262	4752	
		JUL 62499	26049	8166	6595	1247	7743	9434	99	3076	
		AOU 48387	27806	3936	4985	1113	6308	6214	61	3457	
		SEP 71054	33078	9097	5796	1676	6781	5103	926	3705	
		OCT 67128	27249	9803	7269	4097	3861	9676	244	4939	
		NOV 66434	24754	8843	6632	1625	5489	13623	284	5184	
		DEC 59925	23402	7712	7064	7831	6058	10032	359	4427	
	X 47522	23393	7738	6178	1916	5047	9105	289	3855		
	1000 TONNES	JAN 156	67	24	28	3	4	27			
		FEB 167	66	19	21	4	31	8			
		MAR 219	88	27	30	5	20	34			
		AVR 208	81	20	17	12	13	40			
		MAI 221	84	33	21	9	43	23			
		JUN 276	146	40	17	8	18	1			
		JUL 221	105	27	14	4	36	31			
		AOU 177	85	14	18	3	27	19			
		SEP 256	134	30	16	3	76	28			
		OCT 253	98	42	22	18	18	61			
		NOV 223	88	30	18	5	20	45			
DEC 197		74	24	19	6	29	1				
X 213	94	27	20	7	21	31					

import
INTRA (EUR-9)

CST	Products	1976	EUR 91)	Deutschland	France	Italia	Nederland 1)	Belg -Lux	United Kingdom	Ireland	Danmark
674	UNIVERSALS, PLATES AND SHEETS	1000 EUA	JAN 182397	45957	56435	18482	11642	10330	27755	1655	10101
		FEB 209503	49026	66901	20288	13100	11288	36731	2086	10083	
		MAR 234475	56680	70125	21266	16462	14381	41765	2552	11244	
		APR 229158	64437	72128	20956	12690	13114	25992	2317	11924	
		MAY 214480	67506	64869	25138	14153	12259	26357	2412	12786	
		JUN 226609	66586	65678	25538	14110	12999	24664	2712	14322	
		JUL 229802	64483	62657	33438	16213	9227	27396	3219	13169	
		AUG 185916	47598	36284	24323	16948	13418	29186	2557	14608	
		SEP 240430	59097	67277	29157	16412	14854	36154	3559	13920	
		OCT 243041	65109	61230	29623	16520	14651	35447	3925	16373	
		NOV 253892	65990	57240	34714	13743	15305	46568	4440	15492	
		DEC 242063	58262	57130	36199	14544	14544	40282	2703	15219	
	X 274230	58143	61343	26923	14981	13081	33606	2845	13308		
	1000 TONS	JAN 657	190	209	74	41	36	111	5	39	
		FEB 797	195	234	91	45	41	145	7	34	
		MAR 841	216	242	79	54	50	154	8	38	
		APR 806	239	243	79	44	45	112	7	37	
		MAY 717	187	214	88	42	38	95	8	39	
		JUN 735	225	207	81	45	39	88	8	42	
		JUL 730	211	199	105	50	26	52	10	38	
AUG 665		152	111	70	49	38	99	7	40		
SEP 738		183	211	85	44	42	124	11	48		
OCT 727		200	190	84	42	35	118	10	42		
NOV 771		204	174	104	36	42	157	13	41		
DEC 716		179	172	111	43	39	126	8	38		
X 736	198	200	88	43	39	118	9	39			
675	HOOP AND STRIP	1000 EUA	JAN 30358	8915	8225	3036	4685	2444	1788	128	1137
		FEB 37525	10499	11576	3796	5919	3033	1722	284	1078	
		MAR 40703	13719	17159	5208	5208	3120	2122	322	1124	
		APR 41181	13472	11687	3768	5478	3069	2020	349	938	
		MAY 42944	12177	12982	5414	5936	3204	1983	341	977	
		JUN 48136	14941	13512	5366	6296	3837	2509	353	1322	
		JUL 45724	15085	14196	5934	5482	2733	2966	357	1267	
		AUG 32310	9355	5905	2432	7075	2766	3269	353	1322	
		SEP 45891	14536	13901	3640	5951	3269	2664	249	1681	
		OCT 52217	15829	14746	4454	7266	3888	3511	305	2128	
		NOV 49991	13921	13921	6058	6268	3589	4028	352	1457	
		DEC 51663	13776	13153	6070	8649	4363	3420	458	1754	
	X 43189	12817	12133	4318	6135	3363	2607	363	1452		
	TONS	JAN 102913	33129	24194	9729	19379	8056	3839	885	3702	
		FEB 120462	41567	33674	13327	13855	9935	2890	763	4522	
		MAR 117805	40722	35216	9725	14518	10273	3036	1058	3259	
		APR 120910	41741	30064	10064	14019	9044	3083	1058	3259	
		MAY 120188	38105	37633	11702	17394	8970	2654	969	2760	
		JUN 130266	45733	37117	12859	15683	10842	3175	1067	3791	
		JUL 120958	44150	40284	6966	13878	6972	3477	2006	3226	
AUG 87566		25888	16588	1848	1848	1674	1674	1078	1078		
SEP 120374		42715	37240	7448	15929	8742	3381	608	4312		
OCT 123891		42016	37294	9508	16834	8673	4337	809	5419		
NOV 115163		33137	32789	11460	14726	10318	6684	1446	4803		
DEC 117476		34291	33079	10398	18088	10318	6684	1446	4803		
X 116085	38908	33205	33205	16146	9094	3692	1071	3964			
676	RAILS & RAILWAY TRACK MATERIAL	1000 EUA	JAN 3111	15	659	1140	269	866	35	126	1
		FEB 5298	178	648	82	1647	842	31	245	825	
		MAR 4971	81	530	1208	1619	869	3	180	481	
		APR 3722	217	1210	678	1010	73	21	193	320	
		MAY 5597	940	940	1370	1821	615	305	305	391	
		JUN 4749	129	882	577	1727	286	19	247	612	
		JUL 3581	140	893	945	875	267	15	116	330	
		AUG 4712	145	222	1575	1273	970	21	108	418	
		SEP 4435	204	599	847	1047	1146	21	707	770	
		OCT 4797	193	599	594	615	1145	18	206	327	
		NOV 4461	350	431	863	1092	1101	21	265	338	
		DEC 5869	434	658	672	1625	1597	3	51	829	
	X 4592	196	703	947	1218	852	24	187	465		
	TONS	JAN 13757	195	1816	7769	601	2973	18	385	1	
		FEB 22321	1479	2681	6955	5390	2987	52	879	1939	
		MAR 21370	913	2364	4801	4801	2828	13	868	868	
		APR 15467	1327	5779	3869	2752	119	21	778	898	
		MAY 21234	164	4546	7575	5263	1729	101	1202	653	
		JUN 18318	711	4935	3401	5190	1661	59	857	1504	
		JUL 12244	900	3258	2762	2383	353	3	104	801	
AUG 17294		871	587	7640	3785	3024	1	1129	1129		
SEP 16900		778	2676	4145	3152	3650	14	297	1690		
OCT 13077		1914	2186	2808	3087	3087	30	887	652		
NOV 13758		1917	1917	1917	3172	3172	30	642	642		
DEC 18246		2946	2153	2418	4691	4123	5	1749	1749		
X 17118	1068	2913	5287	3572	2540	29	653	1055			
677	IRON & STEEL WIRE, EXCL. WIRE ROD	1000 EUA	JAN 16595	5624	4532	1887	1625	1565	444	383	610
		FEB 20706	6293	6223	2445	1934	1951	544	502	824	
		MAR 25320	6083	6914	2238	2390	2271	725	651	1048	
		APR 22115	6745	6745	2084	2084	2084	608	608	608	
		MAY 23449	7293	7092	3015	2075	1988	534	947	945	
		JUN 23950	7815	7580	2492	2012	2097	659	945	945	
		JUL 20604	7023	6289	2100	1919	1189	739	627	718	
		AUG 15917	4993	3059	1172	7095	1622	544	924	924	
		SEP 24471	8063	7207	2182	2300	2137	1069	656	857	
		OCT 26747	8506	6976	2773	3071	2561	972	689	1239	
		NOV 26212	7961	6743	3294	2647	2460	916	886	1305	
		DEC 26077	7461	7296	3199	3199	2189	869	869	1423	
	X 22625	7270	6386	2368	2276	2027	718	605	975		
	TONS	JAN 36010	12035	10119	3658	3658	773	623	1306	1306	
		FEB 43320	12695	13844	4865	4024	4420	964	856	1453	
		MAR 52654	17156	14984	5123	5228	5192	1264	1618	2088	
		APR 45103	13357	14422	3837	4126	4963	1100	1572	1726	
		MAY 45555	13169	14825	4315	4013	4400	805	1208	1208	
		JUN 46984	14192	15282	4779	4143	4765	1016	903	1154	
		JUL 37418	12158	12436	3309	3615	2355	1181	1081	1302	
AUG 28864		8439	6043	2319	4314	3353	868	1800	1709		
SEP 43574		13086	13837	3489	4369	4319	1516	1155	1404		
OCT 46631		13199	13499	4923	5318	4865	1598	1128	2102		
NOV 46555		13213	13415	6061	4393	4593	1390	1390	2096		
DEC 45315		11539	14025	4595	5482	4804	1309	1295	2267		
X 43166	12852	13090	4355	4390	4292	1183	1227	1776			
678	TIRES, PIPES, FITTINGS, IRON & STEEL	1000 EUA	JAN 94163	12744	13820	5355	19276	7083	30007	1249	4629
		FEB 81869	16213	15737	8620	17921	8365	22686	1401	4825	
		MAR 116479	19204	18413	5230	21299	8401	21362	1785	5577	
		APR 123983	19979	18989	5561	23260	9063	40988	1574	4569	
		MAY 112549	19645	20364	8123	22227	8429	24910	1740	5110	
		JUN 135331	23669	22664	6818	26081	8937	11966	1521	5855	
		JUL 94304	9719	2499	1172	24629	5937	5461	1647	599	
		AUG 30197	16997	16471	6946	21561	7590	3345	1245	6035	
		SEP 36299	15171	19854	7610	24331	8432	4406	1386	5100	
		OCT 49852	18665	21667	6272	27681	9163	3566	2369	7376	
		NOV 47817	17434	21445	6827	27957	8867	6093	2463	6848	
		DEC 113112	14724	19242	6932	37268	10856	14804	2534	6750	
	X 99457	17581	19472	6810	24071	8464	15800	1844	5664		
	TONS	JAN 165440	37747	24730	10703	40703	10652	38126	2220	7527	
		FEB 169233	37103	29370	11961	31109	11066	35878	2345	8516	
		MAR 197334	44145	32017	9026	43718	130				

import
EXTRA (EUR-9)

CST	Products - Produits	1976	EUR-9										
			EUR-9	Deutschland	France	Italia	Nederland	Belg.-Lux.	United Kingdom	Ireland	Danmark		
674	LARGES PLATS ET TOLES	1000 UCE	JAN	61911	18237	9954	8613	1721	5818	11933	181	5454	
			FEB	67828	22152	10625	9068	1718	6654	12545	71	4995	
			MAR	92156	29269	13837	7450	2837	12609	15797	431	5926	
			AVR	79800	25908	11872	7817	2801	9552	17360	354	5984	
			MAI	90060	31590	17371	9376	2016	11338	11974	578	5817	
			JUN	90969	36212	14529	10054	2346	5654	15236	293	6604	
			JUL	85951	33385	12027	7768	2244	10783	13483	184	6977	
			AOU	82749	34459	7855	6069	1522	5814	12763	216	8251	
			SEP	95291	33442	13144	8827	2201	11668	17270	157	8582	
			OCT	93976	35557	13524	8404	3634	8940	15593	421	8303	
			NOV	139962	32113	12999	11311	3588	7972	31844	275	9140	
			DEC	89737	33096	12853	12726	3306	6288	12600	277	8091	
			X	86657	10629	12501	8959	2670	8565	16033	287	7010	
			1000 TONNES	JAN	277	86	38	46	5	27	52	23	
				FEB	297	102	44	51	8	45	20	45	
				MAR	406	135	55	38	13	59	80	1	
				AVR	333	125	48	34	11	28	64	1	
				MAI	355	124	51	37	6	52	64	2	
				JUN	358	148	55	46	7	24	55	1	
				JUL	329	133	43	26	6	45	23	2	
				AOU	309	113	31	22	10	38	45	2	
				SEP	324	123	49	30	6	42	58	1	
				OCT	301	114	45	31	10	30	46	1	
				NOV	357	105	41	40	11	37	106	1	
DEC	286	111		40	44	7	22	37	1				
X	119	47	17	37	8	35	57	1					
675	FEUILLARDS	1000 UCE	JAN	6151	1633	826	960	329	290	1535	28	550	
			FEB	6506	2073	677	943	227	1400	160	45	470	
			MAR	9144	3406	836	1791	631	103	1484	69	824	
			AVR	9323	3973	1292	1404	279	120	1579	18	658	
			MAI	9592	3660	1228	1852	582	284	1038	32	944	
			JUN	9622	4201	1725	1580	554	134	1489	32	1018	
			JUL	9351	3761	1464	1399	573	142	1685	36	291	
			AOU	8723	3609	746	1373	400	270	1035	2	888	
			SEP	10411	4010	1343	1616	457	165	1450	5	1365	
			OCT	10563	4298	1728	1907	844	134	1649	2	1035	
			NOV	10815	4681	1234	1247	620	137	1892	2	1004	
			DEC	11240	4504	1496	2063	734	114	1133	4	1192	
			X	9253	3609	1215	1444	503	167	1442	21	853	
			TONNES	JAN	13659	3074	1363	3062	794	1159	3371	17	819
				FEB	17753	6686	995	4404	298	266	4165	850	
				MAR	25744	9196	1071	8777	1617	100	2797	149	
				AVR	20141	9186	1071	5363	53	2951	1196	5	
				MAI	21790	6705	2745	6633	1152	987	2051	2	
				JUN	22757	5994	4889	5562	1965	111	1959	34	
				JUL	21673	7155	3899	4237	1716	142	1450	31	
				AOU	17255	6467	1976	4280	1013	296	1865	1	
				SEP	19505	6725	2895	5019	673	212	1177	2	
				OCT	19223	6800	4062	2461	1723	101	1889	12	
				NOV	22748	7932	1932	2435	567	95	1689	12	
DEC	20799	7368		3757	4494	1021	62	1129	17				
X	20263	6921	2608	4839	1076	298	2901	27					
676	RAILS FT AUTR.,FLM.,VOIES FERR.	1000 UCE	JAN	113	15	1	101			1			
			FEB	173	90	4	78						
			MAR	119	24	13	65		3	7		1	
			AVR	148	32	9	91					6	
			MAI	164	24	7	61					12	
			JUN	145	102	10	20			1		5	
			JUL	179	102	18	36			21		1	
			AOU	424	371	14	24		1		14	2	
			SEP	89	61	2	13				2	1	
			OCT	62	29	5	11				14	3	
			NOV	177	82	1	68				23	3	
			DEC	70	45	10	48		1	2	6	1	
			X	155	97	9	48				6	1	
			TONNES	JAN	1031	54	2	973			2		5
				FEB	333	33	2	219			1		20
				MAR	362	86	10	215			25		43
				AVR	427	140	37	196		11		6	6
				MAI	428	243	31	142				19	1
				JUN	565	453	39	39				6	1
				JUL	582	445	35	46			56		
				AOU	3643	3537	35	62		2		6	
				SEP	353	268		14				5	
				OCT	89	71	11	8				14	5
				NOV	449	289		123				32	8
DEC	144	90		28	25				9	1			
X	732	505	19	185		1	5	9	8				
677	FILS DE FER OU ACIER, SF MACH.	1000 UCE	JAN	3471	1161	843	378	108	118	620	31	212	
			FEB	3918	1507	767	376	284	101	576	62	258	
			MAR	5338	2918	889	493	487	231	823	64	326	
			AVR	5543	2501	1107	487	113	173	111	164	329	
			MAI	6229	2786	1192	654	228	146	780	124	328	
			JUN	6391	2650	1241	518	141	507	952	98	286	
			JUL	5162	2175	1016	446	146	158	530	199	284	
			AOU	4424	2339	518	619	280	113	784	2	300	
			SEP	5830	1871	1441	625	246	198	1093	14	342	
			OCT	6137	2299	1137	702	301	119	1119	62	398	
			NOV	6560	2917	1490	506	300	119	1249	10	419	
			DEC	6183	2337	1266	468	392	261	941	10	508	
			X	5469	2188	1091	533	227	194	840	70	325	
			TONNES	JAN	6449	3490	903	874	58	60	611	12	241
				FEB	7452	4264	1114	888	115	117	612	41	302
				MAR	10376	5927	1078	1287	235	524	912	24	389
				AVR	10380	6209	1372	1085	78	423	577	81	556
				MAI	11797	7041	1285	1419	278	395	808	81	439
				JUN	12844	6485	1441	1078	117	2257	1059	51	361
				JUL	7981	4096	1062	1056	92	494	952	56	174
				AOU	7191	3799	589	973	270	92	1143	395	
				SEP	8051	3130	1522	1228	224	114	1209	82	419
				OCT	8356	4115	1140	999	193	145	1219	5	510
				NOV	8431	3676	1682	653	302	546	1028	6	538
DEC	8151	3654		1459	601	449	628	794	3	544			
X	8955	4674	1217	1032	192	604	919	33	406				
678	TUR., TUYAUX, PAC., FONTE, FER., AC.	1000 UCE	JAN	25979	6880	4994	3612	2113	659	5327	233	2251	
			FEB	27299	8192	5085	2531	2599	994	3798	161	3187	
			MAR	42496	12359	6562	3490	4754	1149	9228	425	3129	
			AVR	36671	11446	7402	3925	3734	1230	5835	296	2803	
			MAI	42680	12522	8234	4837	2143	1449	10158	203	3134	
			JUN	48974	17377	1016	3490	2087	1606	7955	686	3486	
			JUL	37764	13679	7296	3054	1153	1169	5720	475	3268	
			AOU	38026	11048	6029	3147	2767	1033	4817	5590	3575	
			SEP	38254	11579	8116	3466	2993	1200	6059	387	4506	
			OCT	39583	12712	7911	3462	2212	1971	6403	318	3944	
			NOV	39220	11932	6304	4613	1991	1482	6962	734	5011	
			DEC	39196	12378	6780	4858	1820	1300	5762	280	4018	
			X	37187	11470	6898	4097	2776	1272	6467	816	3526	
			TONNES	JAN	36762	11222	6763	4006	2025	454	5604	525	5163
				FEB	37592	11723	7401	4580	2495	730	5385	142	5139
				MAR	44879	22810	10183	7333	4182	1193	11919	668	5691
				AVR	37033	10644	11408	6176	3484	784	10255	598	5986
				MAI	47693	21591	12507	8568	2469	1557	14652	235	6119
				JUN	71416	27737	12017	4828	2944	2153	13370	1082	7266
				JUL	57027	22788	11024	3897	3243	817	7190	827	7254
				AOU	40531	15322	9384	3564	3743	669	6921	14838	6071
				SEP	44555	18600	12256	2809	3405	1170	7171</		

import
INTRA (EUR-9)

CST	Products - Produits	1976	EUR-9 1)	Deutschland	France	Italia	Nederland 1)	Belg.-Lux.	United Kingdom	Ireland	Danmark	
679	IRON&STFL CASTGS., FORGS, ROUGH	1000 EUA	JAN	5646	696	1655	364	536	1421	940	23	11
			FEB	6893	894	2811	233	439	1643	718	184	21
			MAR	6995	1145	2123	399	468	1645	1092	182	41
			AVR	6864	1043	2606	204	447	1680	777	64	43
			MAI	7924	769	2987	430	635	2027	932	107	37
			JUN	7657	731	2654	159	635	2493	890	172	26
			JUL	6687	907	2747	208	565	1238	914	79	29
			AOU	5676	745	1514	219	468	1848	794	51	37
			SEP	7602	1052	2494	281	546	2044	1089	31	65
			OCT	9164	947	3053	201	683	2084	1116	215	23
			NOV	8179	895	3040	347	627	2211	789	190	71
			DEC	10562	1021	3947	540	761	3304	888	80	21
		X	7402	903	2632	300	565	1945	912	87	38	
		TONS	JAN	7125	1170	2011	345	606	2234	689	54	16
			FEB	8599	1136	3294	452	2472	2472	574	23	23
			MAR	8437	1585	2917	314	452	2453	916	205	51
			AVR	8491	1317	3128	210	428	2595	572	179	61
			MAI	9428	1162	3419	290	541	3013	718	246	39
			JUN	9625	1015	2945	147	456	3625	623	386	27
			JUL	8355	1348	3254	256	431	1962	865	215	23
			AOU	7039	1050	1552	170	406	2857	825	124	56
			SEP	9222	1370	2853	253	439	3152	1037	66	52
			OCT	9322	1228	3072	372	577	2934	1181	120	37
			NOV	9871	1135	3581	378	561	2648	955	135	57
DEC	12602		1315	3752	710	639	4951	1006	207	23		
X	8999	1232	2932	288	530	2936	830	207	39			
681	SILVER & PLATINUM GROUP METALS	1000 EUA	JAN	29689	6245	16779	3994	608	1049	720	40	254
			FEB	33499	10355	13387	2197	979	2531	3156	263	631
			MAR	25427	10139	4515	5724	2657	2582	299	63	448
			AVR	31869	9891	10250	6331	1391	2482	2617	256	457
			MAI	26829	11938	19138	2461	1776	2496	2017	635	635
			JUN	33588	3442	15681	8466	2073	1429	1905	67	525
			JUL	67609	5228	6141	6697	39134	3866	5999	82	462
			AOU	21353	2355	7011	1874	2724	2234	2144	61	308
			SEP	21362	2115	3520	1878	2652	2118	344	143	392
			OCT	42655	10041	20954	3169	1013	6578	101	538	101
			NOV	29031	10351	5594	8288	1219	2225	807	71	476
			DEC	34330	11943	15410	1278	2540	5001	431	160	648
		X	33112	7932	10523	5026	4856	2610	1574	110	481	
		TONS	JAN	61468	16912	20175	6274	5578	4568	4891	1348	1722
			FEB	78544	17426	27036	7426	7430	9546	5518	1448	2966
			MAR	85889	22645	24939	11436	6764	10418	4386	1687	3614
			AVR	96500	26434	31466	10949	6537	8574	7947	2956	2956
			MAI	105913	29132	34019	13871	7562	8906	7758	1855	2810
			JUN	101011	27644	30434	10171	7063	7422	7422	1732	2422
			JUL	102366	27009	33990	13965	4989	7759	1521	3365	3365
			AOU	75451	22104	16320	9709	5659	7758	9781	1475	2645
			SEP	113657	25540	41120	16329	6261	10572	7824	1964	4047
			OCT	118204	31624	38124	18204	8202	10206	10206	1670	4337
			NOV	118246	31945	33863	18890	7998	11277	8169	2108	4096
DEC	130510		28949	40710	26166	9364	10588	8227	1664	4842		
X	99106	25479	30872	14016	6977	9102	7664	1677	3319			
682	COPPER	1000 EUA	JAN	47856	13800	16316	4772	3749	3490	3619	952	1159
			FEB	59072	14677	18037	6081	4833	8030	4213	1031	2169
			MAR	63067	17189	18092	8553	4217	8490	1188	1188	2964
			AVR	66922	19578	21476	7848	3898	5612	5612	1085	2014
			MAI	69554	21055	19121	9187	4279	5343	4826	1187	1762
			JUN	65353	17009	21912	9711	3850	5143	5332	1059	1336
			JUL	63560	17664	20463	8432	2377	4346	6436	912	1930
			AOU	45876	13629	9974	6395	2767	4351	6452	855	1454
			SEP	49372	15272	26335	9859	3226	6106	5039	1234	2302
			OCT	77617	19344	24914	11964	4498	6443	7006	1049	2401
			NOV	86704	21133	28124	12932	4276	6252	6252	1305	3284
			DEC	87192	18899	29532	17864	5038	6532	5410	1040	5076
		X	65953	17437	21054	9425	3909	5876	5129	1078	2044	
		TONS	JAN	47856	13800	16316	4772	3749	3490	3619	952	1159
			FEB	59072	14677	18037	6081	4833	8030	4213	1031	2169
			MAR	63067	17189	18092	8553	4217	8490	1188	1188	2964
			AVR	66922	19578	21476	7848	3898	5612	5612	1085	2014
			MAI	69554	21055	19121	9187	4279	5343	4826	1187	1762
			JUN	65353	17009	21912	9711	3850	5143	5332	1059	1336
			JUL	63560	17664	20463	8432	2377	4346	6436	912	1930
			AOU	45876	13629	9974	6395	2767	4351	6452	855	1454
			SEP	49372	15272	26335	9859	3226	6106	5039	1234	2302
			OCT	77617	19344	24914	11964	4498	6443	7006	1049	2401
			NOV	86704	21133	28124	12932	4276	6252	6252	1305	3284
DEC	87192		18899	29532	17864	5038	6532	5410	1040	5076		
X	65953	17437	21054	9425	3909	5876	5129	1078	2044			
683	NICKEL	1000 EUA	JAN	10026	2144	3423	1199	862	1820	484	32	62
			FEB	12466	3295	3488	1472	1118	1581	1383	35	94
			MAR	13247	4215	3522	1607	1063	1950	741	46	103
			AVR	12677	4207	3391	2105	947	1485	621	94	57
			MAI	14279	4459	3459	1459	1077	1575	712	66	46
			JUN	15168	6011	4030	1182	1216	1981	559	96	93
			JUL	14210	4553	3808	2062	1217	1700	746	80	144
			AOU	11842	4851	17042	1279	1064	1064	652	27	135
			SEP	15865	5637	3849	2083	1268	1955	925	27	106
			OCT	14534	4008	2433	3654	1515	2044	713	66	101
			NOV	15724	5748	2850	2617	1243	2165	865	122	114
			DEC	20091	3161	4509	2460	1666	2261	751	72	168
		X	14153	4714	3445	2003	1176	1831	764	112	89	
		TONS	JAN	2296	507	712	254	184	502	120	9	13
			FEB	2780	712	738	343	223	444	293	3	19
			MAR	3000	957	768	324	195	535	184	13	23
			AVR	2737	884	680	454	131	411	137	31	10
			MAI	3229	956	883	505	170	516	154	35	10
			JUN	3145	1264	777	221	240	470	118	32	32
			JUL	3100	978	793	368	239	515	164	34	9
			AOU	2381	1047	347	314	244	239	153	6	31
			SEP	3601	1284	729	498	247	624	190	37	26
			OCT	3490	889	1537	1074	899	512	356	19	15
			NOV	3341	1306	541	526	237	509	178	29	15
DEC	4344		1846	935	539	315	623	135	33	17		
X	3179	1052	703	452	226	483	165	20	18			
684	ALUMINIUM	1000 EUA	JAN	78693	18210	20305	8134	8843	14644	5362	1006	2189
			FEB	86016	21573	27973	7835	8806	17275	6081	1291	2482
			MAR	16879	27512	26681	10559	11082	21352	7352	1636	2694
			AVR	10574	25232	25038	11086	11519	21560	6775	1436	2784
			MAI	113993	25500	30217	14159	10764	23445	6004	1499	2401
			JUN	118071	26273	29604	16671	12294	23269	5737	1467	2756
			JUL	109776	30246	30081	14349	11884	13277	6517	1263	2159
			AOU	98455	29068	19814	10900	10814	17691	963	963	2840
			SEP	125444	31306	32510	14570	14012	20445	8145	1351	3105
			OCT	137146	33520	33202	15795	15200	25447	8839	1402	3781
			NOV	141667	33943	34208	14512	15267	26780	11391	1899	36

import
EXTRA (EUR-9)

CST	Products - Produits	1976	EUR-9	Deutschland	France	Italia	Nederland	Belg.-Lux.	United Kingdom	Ireland	Danmark	
679	RUVR. BRUTS FONT.AC.MOULE. ICCO UCE FORGE	JAN	1741	434	271	72	10	51	835		28	
		FEB	2648	453	356	115	5	110	1566	2	43	
		MAR	3061	532	404	211	5	67	1790	3	40	
		AVR	2070	470	264	204	5	47	1745	3	42	
		MAI	2826	706	343	165	37	468	1087	11	9	
		JUN	2199	522	433	102	29	218	840	4	51	
		JUL	2563	514	354	225	3	230	1204	2	27	
		AOU	1681	378	176	40	47	201	165	4	20	
		SEP	2459	723	487	240	37	26	914	25	46	
		OCT	1841	496	353	100	24	135	620	13	97	
		NOV	2695	676	329	137	91	1079	208	208	53	
		DEC	2344	541	305	164	52	162	1091	3	26	
		X	2344	532	340	143	78	159	1078		38	
		TONNES	JAN	2765	1030	588	76	32	162	851		27
			FEB	3459	1005	683	70	17	175	1462		46
			MAR	4487	1421	784	453	5	184	1608		34
			AVR	2367	935	422	54	40	120	750		3
			MAI	3359	1231	588	68	37	148	1038		4
			JUN	3354	1386	771	76	30	458	547		46
			JUL	3447	1295	600	123	52	556	791		5
			AOU	2379	1075	219	80	42	463	501		76
			SEP	3151	1418	613	84	92	703	701		74
			OCT	2637	1111	559	96	64	267	38		36
			NOV	4037	1544	631	176	158	256	654		80
			DEC	3790	1142	601	167	107	254	507		50
X	3710		1212	593	129	46	318	809		35		
681	ARGENT. PLATINE. MFT. MINE PLAT. ICCO UCE	JAN	35447	7745	6068	3414	1268	2380	14780		287	
		FEB	29549	7921	3973	6139	1800	12560		7	338	
		MAR	42954	9766	7967	6706	460	1095	16631		6	
		AVR	42654	11304	4951	4807	800	2470	18002		2	
		MAI	44639	13560	2237	6976	235	1466	19753		4	
		JUN	71567	17627	5887	4545	349	3728	3852		31	
		JUL	52230	14061	4617	5504	174	1784	26014		1	
		AOU	21307	8674	2095	1698	348	1077	6919		11	
		SEP	34369	9945	5046	7379	619	987	10011		2	
		OCT	45318	10818	5336	2032	307	3077	3077		4	
		NOV	41744	11779	12205	4715	385	1777	11240		1	
		DEC	37579	9499	11038	6604	484	3345	6283		3	
		X	41520	10547	6386	5319	487	2076	16458		3	
TONNES	JAN	157597	41245	20917	20014	5136	36467	28804		2		
	FEB	148936	45087	34538	18475	3739	10135	35923		30		
	MAR	209348	55779	34001	26253	4352	4182	36744		5		
	AVR	159009	42947	19647	26740	4700	45966	41447		44		
	MAI	217454	49788	31714	32074	2856	58685	40444		2		
	JUN	225946	53765	25971	37606	3710	48985	57469		37		
	JUL	152314	40377	31585	17670	4247	54310	44337		34		
	AOU	237377	68529	17177	26781	3227	73176	46107		52		
	SEP	200268	46474	37698	25192	1937	43553	40518		39		
	OCT	233891	58654	25260	21112	5427	72141	48927		23		
	NOV	276115	62507	29681	20317	4404	59149	38033		18		
	DEC	207633	57265	24140	29721	5700	48028	40427		91		
	X	203826	52265	28590	24974	4119	50425	41593		46		
TONNES	JAN	151542	41061	20058	19640	4932	37100	27832		718		
	FEB	145531	44224	32299	20054	3365	10106	34745		15		
	MAR	196015	52636	27997	26382	3779	45577	34636		1007		
	AVR	174699	42186	22430	24639	1993	44970	37468		22		
	MAI	239070	49159	28892	26085	2704	48485	37468		26		
	JUN	170346	40691	17902	25782	2624	37397	44258		22		
	JUL	126874	28527	20965	12792	2789	40340	31060		56		
	AOU	172073	48118	11462	19063	2066	57687	32396		25		
	SEP	152314	3093	1229	1767	140	3088	1421		18		
	NOV	17735	42127	20423	15518	4018	42716	37678		7		
	DEC	17735	51709	16683	16683	3269	45214	31156		102		
	X	175165	48990	19839	24020	4529	42677	33751		67		
	X	166734	43052	22327	20702	3163	41908	33890		28		
683	NICKEL ICCO UCE	JAN	25155	8971	5381	2382	1352	771	6242		26	
		FEB	18750	6948	3577	1868	632	766	5072		30	
		MAR	16700	1459	6249	1825	81	1003	9522		168	
		AVR	31371	15156	5687	1989	1452	959	5960		30	
		MAI	40747	21251	6200	2336	1010	701	8635		34	
		JUN	38863	19884	6550	2127	698	8105	6456		40	
		JUL	30864	14069	6263	1552	651	1877	6316		36	
		AOU	20611	8988	4192	1402	827	1059	3972		92	
		SEP	28117	9782	6083	1658	1642	1462	7281		39	
		OCT	33271	16716	5870	2856	1637	11129	20189		79	
		NOV	10795	12288	5595	2967	987	1241	7418		79	
		DEC	16655	17723	5626	2821	958	561	9560		9	
		X	10966	13578	5635	2049	1060	983	7504		58	
TONNES	JAN	6486	2321	1241	593	368	196	1751		6		
	FEB	4471	1414	774	367	148	148	1466		12		
	MAR	7414	2722	1408	176	299	280	2487		42		
	AVR	7110	3175	1182	266	603	242	1429		6		
	MAI	9252	4841	1198	464	396	178	178		8		
	JUN	8668	4505	1312	432	152	190	2061		10		
	JUL	6327	3093	1229	262	140	145	1421		6		
	AOU	4378	1983	732	268	725	280	836		12		
	SEP	6315	2143	1187	415	498	355	1678		9		
	OCT	9425	3755	1193	658	482	257	3054		13		
	NOV	6750	2759	1006	648	368	166	1748		13		
	DEC	8077	3757	1067	611	263	112	2222		2		
	X	7053	3071	1127	433	327	707	1858		12		
684	ALUMINIUM ICCO UCE	JAN	53671	9497	6021	5390	9575	1909	18140		683	
		FEB	54013	13554	6438	5037	6259	2891	16644		59	
		MAR	68775	19563	7903	6139	9044	2734	19114		37	
		AVR	59247	24008	8494	5399	4858	1610	20359		40	
		MAI	75348	24933	10065	4950	5019	9902	20321		62	
		JUN	75117	35283	10329	4555	5805	4558	16904		197	
		JUL	33859	25626	12541	6458	5353	6453	24348		132	
		AOU	77922	27235	4688	641	6880	6279	19310		53	
		SEP	86692	24192	3808	9890	7323	4625	20189		522	
		OCT	38955	22972	7557	9108	8698	4523	25459		93	
		NOV	89474	22377	13412	7800	8717	6055	26074		188	
		DEC	90564	26515	12631	9735	10164	5038	32884		915	
		X	76165	22511	9491	6914	7307	4331	20598		251	
TONNES	JAN	49461	12704	7349	7701	13768	2481	22782		1051		
	FEB	47199	19133	7984	6823	8399	3940	19348		28		
	MAR	64401	25532	9304	8218	11907	3305	22593		16		
	AVR	44127	17349	9601	6930	5683	1895	24857		83		
	MAI	49197	30563	12486	5337	5978	7652	23816		31		
	JUN	44067	29587	11468	4236	4546	6446	18203		241		
	JUL	21957	20622	14609	6429	5896	8111	25171		81		
	AOU	22593	33904	4475	6890	7503	6058	19736		26		
	SEP	39374	26673	15428	10534	8086	4886	18589		628		
	OCT	86000	29588	7313	9236	8939	4917	28255		40		
	NOV	44574	21584	14546	7166	8746	6022	23763		161		
	DEC	85812	24671	13372	9335	10183	5032	10501		1021		
	X	83759	25753	10661	7653	8458	4984	22183		284		

import
INTRA (EUR-9)

CST	Products - Produits	1976	EUR-9 ¹⁾	Deutschland	France	Italia	Nederland ¹⁾	Belg.-Lux.	United Kingdom	Ireland	Danmark		
685	LEAD	1000 EUA	JAN	5457	1274	1474	990	797	476	243	60	138	
			FEB	5922	628	1045	1287	964	233	231	120	274	
			MAR	7091	1799	1702	1851	1203	550	362	127	97	
			AVR	7280	1255	1584	1888	1077	874	355	78	169	
			MAI	9300	2049	2936	1739	1132	925	344	70	113	
			JUN	9499	2008	1531	2083	1283	1987	304	55	159	
			JUL	8644	3544	1276	1757	930	660	188	129	140	
			AUG	5404	1698	507	765	550	1418	270	65	131	
			SEP	9627	2082	2004	2569	1258	1073	340	172	122	
			OCT	11690	3141	2829	1906	1105	2032	358	46	118	
			NOV	10788	3021	1732	1518	997	2049	187	165	219	
			DEC	10487	2851	1613	2657	1373	1479	236	122	156	
	X	8475	2194	1669	1788	1056	1180	285	101	153			
	TONS	JAN	14491	3897	4406	3006	1724	997	190	180	181		
		FEB	15332	2189	2809	5700	1671	1287	327	342	807		
		MAR	16937	3446	4758	4471	2353	1126	218	399	159		
		AVR	16417	3617	4716	4716	1959	1573	348	221	383		
		MAI	19069	4855	6712	3652	1423	1863	226	150	189		
		JUN	17914	4307	3233	4565	2028	3158	256	115	253		
		JUL	16557	7013	2494	3700	1422	1153	310	227	226		
		AUG	9197	3444	1023	1453	318	2408	205	125	144		
		SEP	18097	4134	3969	5406	1874	1962	229	331	193		
		OCT	20829	6604	5026	3744	1523	2336	366	170	160		
		NOV	21298	3286	3486	3148	1299	3359	335	359	406		
		DEC	20022	5917	2988	5698	2101	2635	284	236	183		
	X	17166	4779	3713	4119	1673	2105	275	230	274			
	686	ZINC	1000 EUA	JAN	19595	3961	3417	1113	290	1458	8798	184	334
				FEB	16924	5739	3864	1410	659	1884	2861	147	360
				MAR	25106	6664	4764	1976	786	2106	2910	499	341
				AVR	17216	6010	4021	1651	770	1235	787	261	549
MAI				22442	7043	5649	2679	1036	1839	3688	298	926	
JUN				23460	9610	5744	1466	1274	1635	3145	57	529	
JUL				20425	7659	4114	1462	1090	1092	4346	198	464	
AUG				17273	5777	1917	782	953	1294	2822	216	509	
SEP				22956	7113	3471	1508	1454	1647	4427	221	745	
OCT				22445	7670	4067	1733	1450	1016	5476	391	642	
NOV				22408	7291	3588	1444	770	1021	7443	198	703	
DEC				18221	6608	3070	1469	1059	1570	3433	214	803	
X		20689	6765	3976	1598	935	1466	5185	225	575			
TONS		JAN	29075	5991	4937	1703	371	2169	13175	271	458		
		FEB	24958	8561	5595	2286	560	2744	4245	196	490		
		MAR	36771	9544	6753	3018	1102	3042	12053	720	491		
		AVR	24288	8562	5448	2500	1047	1640	4061	248	782		
		MAI	30658	9814	7461	3613	1036	1940	5265	275	1255		
		JUN	32209	13064	7425	2933	1283	2442	4392	88	720		
		JUL	28158	10716	5577	1944	1559	1440	6074	249	599		
		AUG	23756	7872	2755	1118	1241	1686	8096	293	695		
		SEP	31553	9790	2815	1978	1842	2426	9305	301	996		
		OCT	31164	10364	5300	2665	1922	1922	7556	538	841		
		NOV	31171	10105	4839	1935	954	1415	10761	246	917		
		DEC	25895	9728	4254	2047	1420	1570	4878	278	1075		
X		29135	9514	5463	2241	1271	2039	7522	308	777			
687		TIN	1000 EUA	JAN	4345	717	1133	477	1553	313	47	6	99
				FEB	6463	1366	1397	1070	269	217	2072	18	51
				MAR	7438	2130	1251	666	899	1068	1220	18	186
				AVR	6461	2496	2002	748	715	545	1375	9	192
	MAI			5292	1474	794	563	405	502	1457	25	72	
	JUN			5349	1936	1045	1035	466	531	215	30	91	
	JUL			5683	2882	296	186	1271	762	231	9	46	
	AUG			5652	3653	197	295	191	488	196	32	153	
	SEP			6145	2845	703	326	611	573	898	29	110	
	OCT			7177	2412	874	353	2305	488	592	9	144	
	NOV			4598	2074	937	293	523	188	188	5	124	
	DEC			5809	2023	1664	325	839	572	330	11	45	
	X	5850	2171	1024	547	828	520	630	19	109			
	TONS	JAN	812	125	203	87	296	73	6	5	17		
		FEB	1242	265	248	217	75	39	386	4	8		
		MAR	1389	390	202	129	207	188	239	3	31		
		AVR	1066	443	301	134	64	55	29	7	34		
		MAI	895	775	179	83	71	83	287	2	12		
		JUN	851	122	144	149	80	77	61	5	12		
		JUL	818	408	41	29	176	103	53	3	7		
		AUG	828	495	26	55	118	65	47	3	20		
		SEP	968	396	86	25	96	83	213	15	15		
		OCT	1048	340	118	52	302	73	141	1	21		
		NOV	671	283	122	84	39	82	44	1	5		
		DEC	465	278	211	50	137	94	76	3	13		
	X	4955	331	153	94	138	85	132	5	17			
	688	URANIUM, THORIUM, AND ALLOYS	1000 EUA	JAN	4599	21	4599	4893	591	12	7	3	60
				FEB	4884	17	4884	591	12	7	3	28	
				MAR	5984	8	5984	2613	2679	1061	230	85	
				AVR	2657	36	2657	1927	417	109	1230	9	
MAI				2679	1	2679	1403	1479	5	1479	5		
JUN				4173	1	4173	1612	1677	1302	1677	15		
JUL				4173	1	4173	1447	1447	632	1641	64		
AUG				2958	10	2958	1842	1842	1017	1845	24		
SEP				2991	1	2991	1106	1106	1580	2823	104		
OCT				4948	2	4948	986	986	1111	1450	31		
NOV				1628	2	1628	946	946	1586	2355	9		
DEC				5270	4	5270	1194	1194	1543	1581	13		
X		3933	5	3933	24	3	3919	7	1				
689		MISCELLANEOUS FERROUS BASE METALS	1000 EUA	JAN	7455	2733	2033	1324	314	1054	594	3	60
				FEB	8651	2389	2106	1188	391	870	1475	4	28
				MAR	8703	2914	1685	1187	479	1061	230	9	85
				AVR	8706	2698	1927	977	417	109	1230	9	67
				MAI	10491	3367	2221	1648	256	1403	1479	5	112
				JUN	12618	4249	3043	1612	653	1302	1677	15	167
				JUL	13832	3814	2917	1447	632	1641	1641	64	124
				AUG	9544	2799	1443	1842	484	1017	1845	24	91
				SEP	12552	3663	2709	1106	565	1580	2823	104	
				OCT	11345	3174	3974	986	1111	1392	1450	31	
				NOV	11149	3685	2159	946	538	1586	2355	9	
				DEC	12445	4110	2939	1194	998	1543	1581	13	
		X	10455	3208	2149	1285	570	1242	1706	15			
		TONS	JAN	1504	834	244	95	68	182	75	6		
			FEB	2037	773	281	162	130	245	419	1		
			MAR	2377	1276	188	230	114	241	316	11		
			AVR	1985	1248	253	112	63	178	116	5		
	MAI		2209	940	275	314	145	117	207	2			
	JUN		2306	1334	397	137	85	199	222	15			
	JUL		1975	863	258	262	167	200	192	27			
	AUG		1373	949	148	233	84	210	223	10			
	SEP		1944	623	278	86	71	211	273	10			
	OCT		2284	1377	313	135	229	212	277	27			
	NOV		1977	965	242	94	80	226	256	6			
	DEC		1971	1332	240	173	173	195	214	7			
	X	2019	1319	256	144	117	205	240	8				

¹⁾ Excluding the trade of the Netherlands with the Belgium Luxembourg Economic Union.

¹⁾ A l'exclusion du commerce des Pays-Bas avec l'Union Économique Belgo-Luxembourgeoise.

import
EXTRA (EUR-9)

CST	Products - Produits	1976	EUR-9	Deutschland	France	Italia	Nederland	Belg.-Lux.	United Kingdom	Ireland	Danmark	
685	PLOMB	1000 UCF	JAN	20129	1561	60	3119	144	14	15191		
		FEV	9716	5481	235	1603	1283	71	921		122	
		MAR	10719	2694	570	2830	1298		23104		214	
		AVR	16074	1272	1087	2919	935		9499		342	
		MAT	14850	1888	2	3068	1005		8	8786		93
		JUN	13164	1161	1169	6487	14		374	3674		290
		JUL	22307	1618	328	3334	1368		1173	14406		78
		AOU	15350	1658	666	2656	198		568	9464		230
		SEP	21700	1635	45	3602	61		629	15632		98
		OCT	22714	2238	1423	3345	2749		1075	10761		525
		NOV	10574	143	571	4982	490		5	3304		85
		DEC	39615	2132	1089	2623	971		898	31498		404
	X	19742	2071	606	3385	839		452	12183		207	
	TONNES	JAN	48047	4896	59	10862	576	25	31624			404
	FEV	25692	12043	645	6242	3296		121	2940			613
	MAR	63552	6897	147	9492	3187			43221			902
	AVR	36151	3434	2119	9397	1928		10	18362			230
	MAT	28755	4098		8527	1949		5	13044			652
	JUN	30719	2153	2236	16314	25		625	8714			133
	JUL	37489	3479	332	7766	1899		2511	21368			465
	AOU	27306	3470	982	6228	102		1000	15059			177
	SEP	37143	3691	67	8171	122		1125	8821			1220
	OCT	41475	4539	3069	7381	5126		3100	17040			202
	NOV	24100	3767	298	11899	1704		5	8252			911
DEC	61616	3708	1928	6338	1704		1600	45300			493	
X	38503	4631	993	9050	1717		806	20815				
686	ZINC	1000 UCF	JAN	11794	2731	1240	819	562	1090	5100	70	182
		FEV	13687	1210	356	1607	338	1793	4979		44	150
		MAR	13194	3768	1290	1605	436		856	6766		111
		AVR	17807	1886	810	2230	609		11654		42	380
		MAT	9643	3258	739	968	609		333	2854		15
		JUN	15562	1282	1156	2231	614		1125	8821		16
		JUL	10587	2175	845	2223	437		298	5625		27
		AOU	12364	2003	723	2131	375		7	6316		15
		SEP	11915	1149	591	4418	222		971	6762		26
		OCT	13108	1149	686	1604	78		104	7817		54
		NOV	14457	2820	1507	1030	913		891	7028		57
		DEC	15102	3622	792	1531	1121		1833	5668		51
	X	13285	2250	1144	1455	610		789	6666		32	
	TONNES	JAN	18170	4140	1959	1379	937	1846	7532	100	277	
	FEV	21971	1829	5239	2913	1073		2969	7662		67	219
	MAR	20303	4546	2027	1121	1345		1072	10572		63	263
	AVR	21034	2638	1214	1029	1029		317	17066		63	463
	MAT	14310	4792	1038	1550	1077		417	4226		20	1190
	JUN	22450	1806	1639	3349	999		1595	12611		23	427
	JUL	15562	3052	1192	1992	684		486	7804		3	34
	AOU	18586	2526	1030	4193	528		6	8910		20	1074
	SEP	17512	1557	826	2206	325		1548	9953		80	1018
	OCT	19928	2478	1223	2392	1349		95	11866		80	446
	NOV	23871	4101	2271	1579	1476		1375	10174		85	184
DEC	20734	5675	1299	2304	1932		1932	8838		20	800	
X	20734	3271	1746	2387	1010		1263	9771		47	539	
687	ETAIN	1000 UCF	JAN	14693	4904	3287	2248	966	1179	1944	1	164
		FEV	14238	6356	3998	2646	663		193	232		150
		MAR	22336	5427	5183	4034	1314		4505			202
		AVR	20819	6259	5909	4857	973		1727	2486		1
		MAT	23182	6812	5588	3822	457		317	3433		302
		JUN	25896	8642	6658	3553	2167		1342	3395		139
		JUL	20274	7927	5934	2826	2368		627	278		3
		AOU	20059	5121	4591	3478	2331		281	4226		31
		SEP	33927	14486	7071	1959	1832		397	6813		3
		OCT	27744	7232	6837	4024	3225		1073	5017		336
		NOV	26506	9953	6389	3998	2661		554	2611		22
		DEC	24567	3588	5673	5288	2580		2015	5423		16
	X	22844	7215	5560	3653	1951		960	3339		4	
	TONNES	JAN	2687	927	560	419	178	218	361			30
	FEV	2549	1146	323	534	121		121	151			55
	MAR	4384	947	640	791	231		248	1303			55
	AVR	3499	1081	802	671	178		266	500			2
	MAT	3643	1127	779	621	360		51	656			48
	JUN	3914	1394	887	541	345		541	541			26
	JUL	2860	1197	735	411	341		86	617		1	43
	AOU	2713	712	574	484	305		15	617			5
	SEP	4660	2011	914	547	270		152	866			50
	OCT	3915	1329	804	484	347		52	734			45
	NOV	3723	1449	923	553	371		75	403		3	
DEC	3489	502	715	720	346		247	958		2		
X	3503	1126	760	572	295		137	586			27	
688	URANIUM, THORIUM ET ALLIAGES	1000 UCF	JAN	786			7	279				
		FEV	3940				3940					
		MAR	9831				9831		12			
		AVR	2729				2729					
		MAT	2874	2			2807		7			
		JUN	6992				6976		16			
		JUL	3852				3852					
		AOU	2538	75			2449					
		SEP	6401				6391		10			
		OCT	2284				2284					
		NOV	3091				3091					
		DEC	3327	1			3326					
X	6500	7			6488			4				
689	AUFRES METAUX COMMUN FERREUX	1000 UCF	JAN	16947	9197	2740	570	766	647	3285	12	110
		FEV	15161	4589	2344	1249	454		645	3507		78
		MAR	15356	5682	2726	910	642		464	4866		11
		AVR	16402	6625	2670	762	340		1050	4841		19
		MAT	17031	7352	2477	1167	306		1056	4522		74
		JUN	21517	9399	2901	956	443		1325	6355		37
		JUL	20082	9445	2562	401	1099		1605	4661		66
		AOU	18115	9849	1967	1515	509		586	3452		24
		SEP	16615	7482	2562	657	353		1411	3858		74
		OCT	20630	8646	2115	888	661		1343	6875		25
		NOV	15449	6854	1974	872	248		435	4810		151
		DEC	19523	9720	2448	876	554		600	5033		126
	X	17719	8987	2417	894	549		936	4670		58	
	TONNES	JAN	6819	4183	426	174	555	182	1275			18
	FEV	5098	2823	362	285	339		147	1086			19
	MAR	4828	2028	555	124	330		216	1606			5
	AVR	4322	1629	563	156	189		310	1460			7
	MAT	5373	2598	555	287	121		335	1947			17
	JUN	7076	3268	606	757	383		347	2136			9
	JUL	6810	3694	580	114	622		370	1459			13
	AOU	6440	3976	277	688	212		273	1072			5
	SEP	4113	1698	438	199	156		361	1208			25
	OCT	5517	1258	606	421	323		314	1814			14
	NOV	4351	1620	433	261	154		196	1626			49
DEC	6519	3553	580	254	300		256	1500			41	
X	5644	2765	483	270	307		272	1516			17	

import
INTRA (EUR-9)

CST	Products - Produits	1976	EUR-9 1)	Deutschland	France	Italia	Nederland 1)	Belg.-Lux.	United Kingdom	Ireland	Danmark
691	METAL STRUCTURES AND PARTS 1000 FLA	JAN	45289	12635	8200	838	4178	6807	7358	632	1640
		FEB	35729	8102	9089	1739	4736	6927	3703	820	1512
		MAR	51109	10520	11323	860	6218	9920	5356	1164	1748
		AVR	69627	10642	10640	686	16816	9028	19202	988	1625
		MAY	48369	11322	10746	1195	7149	9797	5066	1070	2024
		JUN	51254	13261	10906	1589	7314	11591	4209	831	1463
		JUL	42025	11891	11047	849	4714	7529	3272	1120	1603
		AUG	36454	9289	8245	944	5678	7121	2576	956	1645
		SEP	46424	11591	11439	1132	7532	9123	2047	1477	2083
		OCT	46800	11890	12018	990	7303	8949	1880	1003	1588
		NOV	48991	13310	10429	1115	6870	11679	2266	1460	1862
		DEC	60741	14288	10600	1498	19142	9518	3301	939	1455
	X	48575	11670	10390	1036	8138	9247	5361	1038	1696	
	TONS	JAN	44075	12931	8650	771	5198	10964	2822	746	1992
		FEB	37745	9972	9611	706	5870	7094	1777	962	1754
		MAR	53007	14875	11859	752	7601	11781	3408	1098	1616
		AVR	53660	12975	11695	481	11106	9468	5580	1007	1348
		MAY	52165	14436	12375	814	8494	10134	2708	1378	1823
		JUN	53802	15199	12111	996	9195	11744	2376	941	1242
		JUL	45871	14908	12394	608	5834	7051	1768	1405	1241
		AUG	38944	11689	9030	506	6501	7399	1532	1049	1237
		SEP	50975	15057	12398	962	8379	9589	1464	1620	1606
		OCT	51455	16695	11728	730	7464	9767	1434	1275	1362
		NOV	52614	17516	11526	687	7254	12687	2041	1522	1751
DEC		51765	15593	11228	804	10406	9460	2114	932	1227	
X	48836	14195	11300	725	7778	9687	2470	1161	1520		
692	METAL RESERVOIRS, CASKS ETC. 1000 EUA	JAN	17990	3881	2701	2470	3571	2083	1632	1282	360
		FEB	19316	4289	2993	2190	3296	2734	1712	1529	573
		MAR	25823	5001	5030	3223	4062	4051	2126	1650	700
		AVR	43357	4781	4977	2760	4320	2598	2584	1731	406
		MAY	54864	4878	4900	2900	4088	3455	2002	1467	667
		JUN	27268	4807	6396	2207	4482	3697	2694	1980	1005
		JUL	24342	5349	4915	2028	4596	2448	2267	2666	473
		AUG	23393	6228	4622	3405	4329	2681	1681	1909	581
		SEP	23331	5054	4369	1465	4670	2765	1945	2125	338
		OCT	25064	6019	3584	1380	5044	4084	1990	1900	660
		NOV	25540	4924	4032	2494	4024	3920	2741	2568	837
		DEC	29297	7030	4292	2063	5470	5470	3479	1724	814
	X	24431	5249	4439	2385	4310	3282	2228	1896	643	
	TONS	JAN	14416	3039	2184	1054	2873	2018	1390	1626	233
		FEB	16168	3573	2954	1191	2747	2197	1390	2049	253
		MAR	20929	4208	3456	1655	3262	3859	2053	2074	361
		AVR	20336	4074	4751	1202	3277	2391	2271	2123	248
		MAY	23081	4852	6688	1437	3080	3129	1208	2371	317
		JUN	24674	4376	5326	1833	3485	3455	1864	1467	582
		JUL	21329	4735	5332	967	3784	1968	1526	2669	349
		AUG	21986	4266	5476	2231	3449	2400	1277	2355	533
		SEP	21157	4394	4745	834	3659	2847	1617	2696	359
		OCT	21400	4881	4332	643	3823	4182	1642	2486	403
		NOV	21230	3675	3327	1287	3101	3502	2581	3170	587
DEC		23076	4587	3222	1111	3939	4484	2918	2327	488	
X	20813	4204	4374	1238	3373	3034	1812	2377	401		
693	WIRE, CABLES, GRILL, NETTING ETC. 1000 FUA	JAN	17816	6385	3991	1225	2497	1816	372	384	
		FEB	20970	5891	5749	1904	2912	1515	2222	350	
		MAR	24995	6169	6169	2752	3266	2034	2822	706	
		AVR	21193	4285	5339	2606	3088	1701	1096	551	
		MAY	23464	7014	6102	2343	3440	1945	1745	492	
		JUN	24685	6147	6973	3066	3141	2584	1871	516	
		JUL	21018	5564	6468	2266	3322	2142	1566	638	
		AUG	14612	3374	3664	1380	2441	1569	1253	583	
		SEP	21128	6173	6381	1678	2494	1584	1937	457	
		OCT	23499	6880	5972	1997	3744	2358	1452	541	
		NOV	25923	7598	6328	2255	3716	2684	1821	506	
		DEC	22923	7248	5603	1546	3335	2721	1552	400	
	X	21633	6326	5562	2093	3037	1907	1731	519		
	TONS	JAN	23463	9265	5948	1235	2917	1990	1317	507	
		FEB	25504	7829	7080	1806	3447	2592	1550	527	
		MAR	31176	9447	7417	3131	4234	3202	1555	1714	
		AVR	26486	7805	8787	2295	4254	2644	1855	660	
		MAY	27724	8199	9497	2310	3877	2322	1462	524	
		JUN	29433	6499	9645	2612	4057	4066	1374	649	
		JUL	21834	5492	7779	1849	2267	1625	1495	802	
		AUG	19539	4866	5782	833	3620	2148	1495	1021	
		SEP	22954	7680	7680	1924	3892	2158	1559	771	
		OCT	27965	8815	7095	1461	4350	3827	1231	609	
		NOV	30402	10249	6010	2382	4505	4656	1447	677	
DEC		28230	7882	6388	1008	4379	3748	1823	483		
X	26230	7819	7220	1862	3804	2898	1293	688			
694	NAILS, BOLTS, NUTS, SCREWS ETC. 1000 EUA	JAN	21352	4251	5543	1402	2706	2660	2196	549	
		FEB	25696	3573	7954	1337	3359	3034	2461	684	
		MAR	28509	5839	8371	1690	4162	3708	2620	711	
		AVR	28882	6255	8733	1620	3732	3335	2495	691	
		MAY	28857	5819	8600	2479	3946	3419	2466	667	
		JUN	28971	6737	9598	1806	3917	3444	2391	652	
		JUL	29271	7368	8821	1980	3965	2663	2451	703	
		AUG	20994	4714	4002	1065	3821	2968	2553	539	
		SEP	29932	5955	8492	2281	4684	3516	2806	647	
		OCT	31635	7754	8454	1914	5257	3842	2620	645	
		NOV	33359	7178	8395	2816	5283	4256	2844	822	
		DEC	33093	7073	8524	2820	5710	3732	2895	595	
	X	28311	6169	7944	1934	4212	3381	2567	660		
	TONS	JAN	15966	3991	5489	637	1814	1958	1107	361	
		FEB	18560	4543	6539	588	2179	2160	1363	429	
		MAR	21377	5461	7060	792	2741	2647	1558	421	
		AVR	21564	6475	6908	813	2383	2380	1360	481	
		MAY	20775	5639	6653	1144	2351	2480	1279	418	
		JUN	21745	6781	6800	892	2440	2266	1323	470	
		JUL	22847	7905	7130	953	2632	1832	1286	365	
		AUG	14611	4157	3107	403	2484	1986	1395	302	
		SEP	21451	5224	6809	1011	2877	2512	1738	420	
		OCT	22344	6561	6431	814	3057	2572	1507	402	
		NOV	22220	6789	6093	1079	2910	2590	1728	648	
DEC		21174	5943	6757	1139	3128	2435	1533	370		
X	20382	5756	6231	956	2583	2310	1440	426			
695	TOOLS OF BASE METAL 1000 FLA	JAN	36083	7647	6649	4405	7563	5270	2369	647	
		FEB	40269	6697	10851	5613	5613	5773	3782	681	
		MAR	48512	7940	9751	6310	10227	6314	4650	862	
		AVR	45139	8014	9856	5938	10144	6386	3365	838	
		MAY	44244	7886	9143	6988	8766	8766	3376	762	
		JUN	41296	7307	9110	6361	7608	5378	3509	719	
		AUG	41356	8779	9572	5231	5783	4536	3837	746	
		SEP	41351	8872	9572	5377	5889	4567	3837	746	
		OCT	41339	7945	9171	6248	6948	4938	3155	775	
		NOV	45731	9226	9461	6597	7404	6215	3919	689	
		DEC	47153	10028	9650	6673	7299	5961	3550	1108	
		X	43070	8234	9178	5939	7686	5493	3490	770	
	TONS	JAN	36083	7647	6649	4405	7563	5270	2369	647	
		FEB	40269	6697	10851	5613	5613	5773	3782	681	
		MAR	48512	7940	9751	6310	10227	6314	4650	862	
		AVR	45139	8014	9856	5938	10144	63			

import
EXTRA (EUR-9)

CST	Products - Produits	1976	EUR-9	Deutschland	France	Italia	Nederland	Belg.-Lux	United Kingdom	Ireland	Donmark
691	CONSTRUCT. METALL. ET PARTIES	1000 UCE	JAN 8406	3934	629	150	937	125	900	204	1527
		FFV	12566	5398	851	109	892	306	3930	48	1042
		MAR	11874	5123	1343	222	834	672	1523	6	2200
		AVR	18069	6654	1217	56	5421	254	2078	45	2343
		MAI	17983	5307	718	1125	7395	256	1818	125	1199
		JUN	15634	3547	1208	225	1331	369	6956	125	1910
		JUL	14383	6626	1071	255	2031	305	1532	124	1499
		AOU	13788	5411	652	201	4603	161	993	8	1759
		SEP	14571	4930	1153	246	810	382	4385	175	2490
		OCT	14446	7691	1295	127	515	243	1165	21	3329
		NOV	12022	4822	2168	270	1651	997	979	65	1770
		DEC	13794	8066	949	235	831	1158	1327	43	1175
	X	13960	5624	1105	268	2279	168	2299	80	1937	
	TONNES	JAN	7319	2920	760	103	675	153	969	156	1583
	FFV	7314	2627	1205	36	548	262	1601	37	999	
	MAR	9834	3986	1738	161	582	441	1146	13	1779	
	AVR	11587	3912	1516	45	1647	240	1319	15	2829	
	MAI	9215	3585	971	486	1237	256	170	170	806	
	JUN	13583	3564	1499	199	776	335	4195	114	2988	
	JUL	11219	4105	1218	262	1153	179	1217	242	2820	
AOU	12154	3946	652	107	3750	107	1047	28	2563		
SEP	13916	4276	1629	68	671	447	3406	199	3219		
OCT	10852	4902	1186	84	479	249	966	14	2972		
NOV	9401	4118	1403	228	618	266	906	25	1738		
DEC	9161	490	464	214	587	293	1306	20	96		
X	10454	3873	1221	167	1064	293	1046	86	2105		
692	RESERVOIRS, FUTS ETC., EN METAL	1000 UCE	JAN 3349	868	283	475	127	285	832	45	454
		FFV	3635	968	14	87	153	288	1190	19	686
		MAR	5981	1780	1292	167	240	265	1674	9	550
		AVR	4399	1288	391	272	300	255	993	69	801
		MAI	11587	1305	410	819	310	487	1319	12	1779
		JUN	5899	1424	430	994	446	372	1200	19	953
		JUL	4877	1284	632	663	403	143	946	46	760
		AOU	3979	1172	340	403	129	332	680	194	799
		SEP	5101	1498	394	356	260	864	28	1023	
		OCT	4787	1461	354	356	211	442	1066	44	853
		NOV	4355	1469	301	283	111	228	1112	43	808
		DEC	5994	2389	386	367	323	456	1282	26	761
	X	4793	1491	455	437	249	371	1059	56	765	
	TONNES	JAN	2148	659	165	136	46	357	414	12	350
	FFV	2736	953	217	91	152	309	470	4	440	
	MAR	3188	1405	691	123	131	100	685	3	403	
	AVR	3257	1063	378	144	131	304	556	80	601	
	MAI	3944	1317	434	643	155	357	447	138	457	
	JUN	4013	1305	444	645	190	290	407	28	682	
	JUL	3384	1214	453	594	153	48	480	21	480	
AOU	3020	1002	290	365	37	218	260	283	565		
SEP	3689	1307	316	469	113	530	351	13	590		
OCT	3146	1035	288	368	107	444	54	11	54		
NOV	3101	1183	248	45	95	222	516	23	478		
DEC	3437	1229	322	433	158	262	548	4	475		
X	3707	1145	358	345	118	298	473	54	516		
693	CARLES, RONCES, TREILLIS MET. ETC	1000 UCE	JAN 2127	395	407	163	454	46	521	87	54
		FFV	2763	490	303	494	381	32	446	16	101
		MAR	3108	738	721	429	127	414	459	20	200
		AVR	2187	856	469	567	100	169	100	13	109
		MAI	2597	443	353	611	196	153	655	10	176
		JUN	2468	578	683	262	152	148	484	22	139
		JUL	1852	697	311	331	16	115	341	13	38
		AOU	1810	475	471	119	119	34	147	1	147
		SEP	1616	459	228	185	81	64	474	20	105
		OCT	2110	515	222	333	176	52	538	40	194
		NOV	1962	493	261	465	39	80	493	54	95
		DEC	2165	767	464	376	188	205	463	11	120
	X	2260	575	402	366	168	121	479	26	123	
	TONNES	JAN	1818	550	436	181	259	8	270	41	74
	FFV	3212	976	395	1098	272	6	338	4	123	
	MAR	3358	1108	879	732	81	207	214	4	173	
	AVR	2791	987	506	726	76	49	347	3	98	
	MAI	2561	154	387	659	61	63	176	3	176	
	JUN	3162	1018	739	511	177	43	533	2	169	
	JUL	2351	1097	395	546	12	29	209	2	33	
AOU	2460	766	501	579	92	54	222	1	176		
SEP	1456	454	206	456	24	301	4	110			
OCT	2073	724	156	464	92	17	385	9	191		
NOV	1853	461	318	424	16	10	456	41	127		
DEC	2541	931	424	466	185	131	307	3	94		
X	2465	807	449	559	113	43	345	10	129		
694	CLOUTERIE ET ROULONNERIE	1000 UCE	JAN 10398	3475	1726	599	829	642	2226	131	770
		FFV	10715	3289	2133	917	742	597	2116	142	779
		MAR	17491	4008	2666	844	1247	803	2911	125	887
		AVR	12581	4041	2402	712	1052	737	2597	194	846
		MAI	12574	4074	2619	853	948	651	2438	154	796
		JUN	13794	4376	3189	749	1057	738	2589	133	970
		JUL	13371	4882	2395	989	996	533	2705	132	749
		AOU	11392	4242	1995	447	1118	539	1990	230	831
		SEP	14103	4989	2454	914	1123	701	2687	171	1064
		OCT	15539	5986	2772	773	1374	810	7311	150	943
		NOV	16235	5809	3171	768	1529	929	2762	219	1052
		DEC	15604	4558	2948	996	1751	913	2896	179	1323
	X	13316	4477	2543	797	1147	719	2554	163	918	
	TONNES	JAN	6861	3316	767	304	464	347	1041	89	533
	FFV	6608	2958	980	393	383	361	1036	45	452	
	MAR	7955	3488	1126	320	1062	324	1048	43	545	
	AVR	7654	3203	1203	470	649	365	1157	87	520	
	MAI	7277	3209	1313	345	439	344	1108	37	476	
	JUN	8256	3840	1360	235	654	493	1086	38	551	
	JUL	9552	4310	1475	403	626	197	1146	42	353	
AOU	7941	3847	710	260	667	400	638	37	487		
SEP	8500	4990	1359	230	704	397	1014	56	651		
OCT	9474	4216	1734	202	830	571	1292	49	529		
NOV	10448	4926	1943	181	1108	530	1179	34	540		
DEC	9354	3696	1870	469	739	446	1205	66	823		
X	8163	3758	1317	318	694	398	1086	52	538		
695	OUTILLAGE EN METAUX COMMUNS	1000 UCE	JAN 33597	8632	8729	3747	2564	1234	7256	170	1265
		FFV	37333	810	5052	2877	2479	1645	6864	176	1538
		MAR	39641	10744	8668	4108	2893	1743	9334	203	1958
		AVR	41410	12607	10333	3272	2672	1573	9075	267	1611
		MAI	38455	11784	8831	4597	2718	1656	7252	217	1454
		JUN	36453	10761	7917	4038	2483	182	8186	258	1676
		JUL	38597	11652	9770	4308	2337	1502	7034	295	1199
		AOU	36588	14533	5537	2950	2807	1240	7886	272	1363
		SEP	39944	15278	9366	522	3274	1974	9219	381	1516
		OCT	39089	13655	8501	5269	3136	1822	7777	294	1626
		NOV	42692	14169	9202	5244	2915	1736	7352	318	1754
		DEC	43475	13733	8349	6638	3802	1859	7281	254	1559
	X	38522	11707	8428	4354	2795	1647	7796	250	1545	

TAB. 8
import
INTRA (EUR-9)

CST	Products - Produits	1976	EUR-9 1)	Deutschland	France	Italia	Nederland 1)	Belg.-Lux.	United Kingdom	Ireland	Danmark
656	CUTLERY, SPOONS AND FORKS 1000 EUA	JAN	8700	1086	1671	1705	1260	1016	1323	184	455
		FEB	11094	1539	2201	1437	1430	1349	1982	300	619
		MAR	12022	1502	2861	1415	1434	1982	1909	300	619
		AVR	10593	1488	2160	1287	1322	1734	1737	245	620
		MAI	13087	1153	2913	3686	1291	1864	1419	204	550
		JUN	10173	1571	2231	2247	1263	1462	1175	241	517
		JUL	10571	1518	2270	2115	1271	1277	1291	175	654
		AUG	8977	1409	2114	1030	1093	1086	1454	166	618
		SEP	10162	1405	2439	1626	1355	1387	1174	283	693
		OCT	12459	2106	3288	2205	1428	1567	1640	199	647
		NOV	12453	2049	2693	1609	1471	1661	1989	375	606
		DEC	12401	2176	2879	1607	1517	1431	1766	199	701
		X	11149	1542	2522	1875	1345	1508	1519	229	608
697	METAL ARTICLES, F. OF MET. PURPS. 1000 EUA	JAN	20497	5206	4499	1498	1826	4583	1743	703	434
		FEB	24621	5469	6175	1057	2561	5916	2006	908	549
		MAR	32649	7037	8152	3163	3788	7174	2680	1130	622
		AVR	31100	6818	8192	3717	3820	4958	2088	882	625
		MAI	32049	6849	7522	3602	3830	7010	1808	806	622
		JUN	29007	6096	7681	2536	3591	5659	2202	780	552
		JUL	27811	6393	6762	2847	3445	5275	1787	865	454
		AUG	20585	4293	3981	2021	2749	4828	5008	601	401
		SEP	32129	7642	8306	1726	3777	7005	2246	787	636
		OCT	38069	9257	7943	4288	4439	7875	2769	822	675
		NOV	38117	9617	7562	4637	4944	7067	2944	984	864
		DEC	34702	8266	7884	2323	4382	7506	2943	728	670
		X	30129	6904	6977	2551	3556	6472	2242	836	592
698	OTH. MANUFACT. OF BASE METAL. NES 1000 EUA	JAN	76009	13600	20761	6340	11714	13021	5403	2005	3165
		FEB	86197	15532	23260	7001	13276	14551	6253	2162	4253
		MAR	104172	19459	26720	7741	17307	17819	8035	2503	4588
		AVR	88953	18626	26969	7071	15875	16874	6527	2388	4627
		MAI	100073	21813	30405	8409	16312	17610	7610	2820	4520
		JUN	99872	17964	27756	8124	15331	17587	6866	2308	4436
		JUL	98059	19420	27041	8766	14498	13665	8020	2436	4213
		AUG	73806	14144	14885	5989	11445	10225	5633	1691	307
		SEP	98419	17600	26225	7716	12416	16575	7987	2273	4107
		OCT	104922	20493	27576	7446	16415	17811	7799	2216	5166
		NOV	108916	20144	28720	8328	16631	18543	8422	2913	5215
		DEC	118905	21492	30587	8620	21148	20507	9843	3580	5687
		X	97412	18049	25516	7113	15617	16379	7109	2309	4632
711	BOILERS & ENGS. EXCL. FLUCTR. 1000 EUA	JAN	153245	21278	42945	13909	16645	30597	22568	1224	4079
		FEB	172079	27254	47265	17203	15875	31895	25181	1038	4629
		MAR	213438	35441	56713	15593	22256	47954	28390	1416	6375
		AVR	190106	26067	57077	14415	19781	40074	27297	997	4598
		MAI	202001	25915	57316	18938	23716	34818	32436	971	7891
		JUN	176818	31980	51418	14495	16312	24865	23336	1338	4293
		JUL	194603	31119	50253	15801	18343	42868	30764	1408	4037
		AUG	143522	23447	32176	14133	22129	18501	26122	3604	3415
		SEP	186066	28752	50855	19884	41243	41243	21266	1287	4607
		OCT	209167	29166	50965	20958	26998	30677	24266	1620	5480
		NOV	207925	35105	51839	30191	19967	35664	23943	1409	4807
		DEC	248614	56521	54270	27356	28775	43094	31680	1955	4963
		X	190547	31059	50045	18422	20754	37072	26625	1521	5098
712	TRACTORS, AGRICULT. MACHINERY 1000 EUA	JAN	95136	13240	36133	9606	7735	6420	10824	5013	6165
		FEB	114285	16334	42797	12927	8871	8119	13062	6069	6111
		MAR	126164	17154	38616	15302	11066	10816	10816	6884	1317
		AVR	126222	20260	47690	11906	10796	10423	12036	6252	6055
		MAI	120864	18225	44182	12471	9835	9038	12720	5594	8799
		JUN	112579	14595	33642	13876	10000	9258	17168	642	7617
		JUL	98958	16111	25372	11566	11431	14131	14131	6083	4382
		AUG	79062	12867	22159	10340	8516	7060	9449	3911	4760
		SEP	91634	14106	26262	10152	9240	6501	14187	4457	6729
		OCT	99855	17639	24480	9974	8786	7588	13791	5811	10786
		NOV	112149	20928	32710	10957	10957	10957	10957	7855	1926
		DEC	111413	15313	31714	13600	12918	9544	14699	4829	4939
		X	107382	15879	33861	11468	10078	8265	13783	5927	8130
714	OFFICE MACHINES 1000 EUA	JAN	131447	36741	24203	16062	10580	8196	30078	1817	3770
		FEB	175288	40980	44028	20896	16224	10435	36445	1433	4847
		MAR	182476	42788	42479	19370	17027	12102	39559	1330	5921
		AVR	179180	37863	37863	20222	18064	10956	37555	1399	5085
		MAI	183988	43813	41411	25205	18617	12525	35844	1683	5421
		JUN	188360	56111	38603	25825	15926	10007	35060	1315	5513
		JUL	189442	41263	44167	33407	16495	8641	36883	1537	7049
		AUG	158099	41650	32710	16265	16381	9687	14476	2346	3320
		SEP	208381	57077	46431	21635	11159	11159	39214	1434	4944
		OCT	226079	60131	46207	33276	22644	11101	43619	1758	7343
		NOV	218523	53781	47593	29590	22475	14393	40327	2502	7862
		DEC	260563	69565	33821	32811	27811	18069	39063	2330	7856
		X	191983	49343	42430	25090	18272	11398	37341	1896	6114
715	METALWORKING MACHINERY 1000 EUA	JAN	62809	9189	14201	6844	3591	9444	18581	787	1213
		FEB	95280	7703	18249	15302	4190	10009	7826	684	1317
		MAR	73346	7966	19558	9415	5789	10840	16508	1165	2105
		AVR	71576	9521	26531	11345	4252	7555	10991	1091	2042
		MAI	70017	8481	27372	7270	3571	10111	11053	787	1422
		JUN	40789	10617	20566	7829	3410	7578	8974	489	1525
		JUL	70747	9163	24351	8303	3455	8017	14326	951	1681
		AUG	57760	9202	13349	8677	4538	9866	10054	491	1588
		SEP	65714	6057	21109	8800	3692	11188	12719	632	1594
		OCT	63821	10626	21345	14523	3783	11409	8897	825	1418
		NOV	60533	9748	17348	9279	3784	9574	7239	842	3419
		DEC	91966	14211	28141	16028	6078	10300	11866	1176	4166
		X	66999	9211	21009	8634	4173	9658	11437	827	2041
717	TEXT. & LEATH. MACH. , SEWING MACH. 1000 EUA	JAN	51438	7441	12306	8831	4434	5799	9337	1362	1928
		FEB	58750	8533	15602	11958	4018	6565	8480	981	2613
		MAR	72457	12840	17733	16865	5260	7556	10268	931	2324
		AVR	66475	10492	18772	12829	4783	7458	8514	1076	2151
		MAI	76088	6839	22140	19339	4436	6936	9992	1373	1983
		JUN	65902	11059	20673	12776	4294	8090	9632	1651	1727
		JUL	69168	9444	23176	14258	4515	5892	11054	1842	1947
		AUG	51377	7260	13716	9930	3540	6304	7288	1830	1939
		SEP	69860	8003	19053	11431	5072	10309	9241	2444	2349
		OCT	16418	10134	20866	13243	5997	9849	10731	1505	3030
		NOV	71573	8190	16578	14559	6731	8358	10255	2587	3235
		DEC	81351	11953	18953	16541	7637	11519	9783	1916	3029
		X	67794	9564	17985	13715	5055	7890	9606	1625	2355
710	MACH. F. OTHER SPECIAL INDUSTR. 1000 EUA	JAN	120497	18847	30094	15228	12988	16555	16807	4356	5622
		FEB	140979	19734	41017	17887	14101	17647	20484	4008	6106
		MAR	160054	24500	42642	17973	19054	21513	22444	5927	6001
		AVR	149722	27282	45491	16784	17949	17933	17849	6566	5988
		MAI	184676	24829	41437	18663	18491	18654			

import
EXTRA (EUR-9)

CST	Products - Produits	1976	EUR-9	Deutschland	France	Italia	Nederland	Belg.-Lux	United Kingdom	Ireland	Danmark
696	COUTELLERIE ET COUVERTS 1000 UCE	JAN	11749	4282	1036	610	1609	545	3062	264	341
		FEB	8541	3169	838	411	1322	317	1769	25	440
		MAR	9379	4379	1192	407	422	1493	88	580	88
		AVR	8597	3751	1136	324	959	466	1475	59	427
		MAI	10168	3768	1569	680	1295	363	1932	45	516
		JUN	9607	3767	1136	541	1019	541	2561	58	492
		JUL	8780	3138	1069	651	788	366	1744	144	480
		AOU	9543	4448	675	738	632	226	2270	79	475
		SEP	9809	4207	1340	670	843	340	1865	67	477
		OCT	12239	4395	2159	1166	2009	308	2020	23	747
		NOV	12079	5007	2017	642	1050	625	2021	79	638
		DEC	9600	3605	1403	764	1189	292	1504	114	529
X	9936	3950	1245	653	1174	382	1478	91	514		
697	ARTICLES METAL.P.USAGE DOMEST. 1000 UCE	JAN	12506	2288	1943	677	837	713	5160	171	722
		FEB	11867	2984	2106	648	750	875	3543	206	746
		MAR	15245	4373	2376	1008	1652	808	3706	267	1055
		AVR	16985	4579	2165	702	1271	725	3195	233	1115
		MAI	15828	5184	2254	629	1294	718	4522	177	1050
		JUN	15664	4311	1887	1085	1004	864	5220	175	1118
		JUL	14813	3645	1945	943	1073	778	5587	219	623
		AOU	15089	4063	1394	896	1215	864	5035	868	734
		SEP	16167	4011	2233	994	1291	924	5215	290	1209
		OCT	17834	5452	2611	911	1536	956	4868	513	987
		NOV	21382	5127	3016	1426	1511	943	7610	429	1177
		DEC	20249	6120	3029	1471	1594	1251	5944	287	1097
X	16008	4395	2249	966	1254	887	4967	323	968		
698	AUT.ART.MANUF.EN MET.COMM.NDA. 1000 UCF	JAN	30174	8387	4340	2949	2602	1514	7611	317	2454
		FEB	30638	8714	4665	3323	2362	1530	6349	280	3415
		MAR	41699	10899	6110	5760	3637	1891	8741	437	4224
		AVR	38420	10911	6102	3588	3663	1843	8788	364	3261
		MAI	39884	10849	5957	3222	3450	2111	7731	361	3623
		JUN	39622	10954	5944	3883	3113	2036	9274	434	3984
		JUL	39769	10878	5090	5492	3510	2189	9591	469	2550
		AOU	31709	9608	4287	2564	3417	1657	6511	321	2825
		SEP	43036	11977	4146	4166	2906	2174	9895	613	3758
		OCT	40489	12609	5105	4765	3561	2059	9856	486	3694
		NOV	42947	11631	5902	5194	4003	2028	9458	597	4134
		DEC	41989	12049	6627	4429	4072	2644	7791	444	3424
X	38029	10703	5467	4277	3365	1569	8331	427	3491		
711	CHAUDIERES ET MOT.NON ELECTR. 1000 UCE	JAN	111366	20739	21087	15057	5255	6004	38788	217	4219
		FEB	109516	25399	21267	12935	4657	7216	30649	25	4420
		MAR	135572	26228	26295	12287	16977	8106	38511	349	5919
		AVR	114217	17034	25951	11264	7828	5208	38040	499	4393
		MAI	131949	25762	26594	20623	11163	7298	37255	378	4876
		JUN	141813	28966	32859	18166	8544	8444	49344	461	5131
		JUL	126991	22124	22116	11694	11777	8753	46232	594	3721
		AOU	128283	36165	18328	8505	9741	5107	45369	396	4672
		SEP	141348	32639	24447	14549	17062	5911	41241	429	5278
		OCT	142609	41135	29549	11480	11480	11480	45244	419	5278
		NOV	141627	26964	29549	14947	11538	8883	42102	361	7148
		DEC	150937	30860	27159	15681	23406	11132	37900	268	4531
X	131264	27033	23956	14111	11857	8099	40822	362	5029		
712	TRACTEURS,MACH.FT APP.AGRICOL. 1000 UCE	JAN	25477	3929	9925	1233	1607	1501	4393	953	2036
		FEB	29722	4638	11294	1547	1622	1439	4952	577	2653
		MAR	40831	5973	14862	2962	2291	2679	6748	1501	3107
		AVR	36845	6474	12068	1913	1913	1913	6188	128	3187
		MAI	36495	5497	12095	4269	2058	2043	6257	568	3698
		JUN	32639	5379	13308	1895	1639	1467	5119	1010	2802
		JUL	30763	4573	10208	3074	2244	1065	6539	167	2754
		AOU	25022	4830	6256	1846	1447	1087	5510	834	2754
		SEP	23603	3945	6684	1911	1916	1087	5341	868	2751
		OCT	21819	4212	5124	1641	1654	965	4528	903	2787
		NOV	22021	2702	6234	1823	1523	1103	4515	400	2787
		DEC	24107	4401	8232	1523	1858	1103	4515	903	2787
X	29029	4624	9813	2167	1812	1496	5321	936	2872		
714	MACHINES DE BUREAU 1000 UCE	JAN	156671	43731	35975	11615	10029	7050	38753	4397	5121
		FEB	150606	44408	34363	11416	8873	7070	34896	3926	5654
		MAR	191372	52726	37434	13395	13422	5556	53870	5050	5938
		AVR	171835	50508	40603	10877	9888	6353	44875	3477	5294
		MAI	178214	70554	38822	14656	10529	5829	46856	5427	5110
		JUN	184536	51981	38581	14902	10348	6163	55006	2813	4742
		JUL	185339	45189	40741	13466	12063	6353	57047	6264	4218
		AOU	162037	38341	36356	9972	6258	5811	48619	7424	2256
		SEP	154169	44467	43107	13424	10919	6434	44267	4767	5767
		OCT	219433	56025	41897	18039	13520	7061	68458	6164	8269
		NOV	212325	57010	42455	16621	16260	5156	65365	5686	6776
		DEC	234589	64594	48017	19341	16215	8565	63311	5685	10871
X	186744	49637	39703	14886	11744	7404	53203	6085	6085		
715	MACHINES P.TRAVAIL DES METAUX 1000 UCE	JAN	41347	9645	8808	4593	1213	2719	13255	122	985
		FEB	34455	9349	9117	4092	1019	1786	7764	393	917
		MAR	45538	11237	9591	5878	1885	1442	16366	114	1013
		AVR	44795	12424	10911	6374	1685	1172	10770	265	1195
		MAI	36334	11719	7977	5927	1202	1157	10030	171	1151
		JUN	50547	16122	12456	5546	983	1721	11728	217	1769
		JUL	42337	12334	7741	5359	1875	1173	41774	162	1455
		AOU	34858	10166	5365	4124	1101	1735	10950	59	1354
		SEP	43437	10175	9130	4970	1396	1672	14528	70	1491
		OCT	41333	11909	8956	4471	1768	2007	11162	400	1360
		NOV	44266	11734	8600	6635	1562	2345	10121	209	2840
		DEC	54255	15876	8274	9980	2189	2486	12358	343	2510
X	43177	11935	8836	5679	1490	1786	11737	210	1500		
717	MACH.P.TEXT.CUIR,MACH.A COUDRF 1000 UCF	JAN	40239	9551	5896	10358	1304	1758	6555	1976	841
		FEB	39535	10571	6976	6820	1601	1642	9436	1766	1037
		MAR	48511	14275	8619	9092	2024	1508	12053	242	968
		AVR	45817	11993	8678	11384	1992	1761	8778	330	1094
		MAI	46835	11858	8690	9576	1397	2180	10798	1114	1222
		JUN	47109	15577	8326	5907	2736	2233	9032	903	1265
		JUL	50326	12800	6982	13293	1772	2092	10152	2472	663
		AOU	35189	11502	4507	5662	1735	1317	7876	1146	1353
		SEP	47846	12450	9795	5681	2425	1451	4926	4921	1197
		OCT	49198	14167	7308	8862	2712	3000	6267	1368	1514
		NOV	47183	14004	8513	10830	2256	3600	10345	1120	1465
		DEC	45834	13121	8149	8198	2587	3935	10624	851	1844
X		12742	7669	8814	2045	2090	5752	1517	1205		
718	MACH.P.AUTRES INDUST.SPFCIAL. 1000 UCE	JAN	65731	12573	17073	7375	4813	2851	18117	786	2145
		FEB	40735	15278	15871	5250	2766	1854	16141	722	2393
		MAR	79897	14253	23445	3012	4084	2917	20829	2332	3011
		AVR	114352	18382	22286	6288	4287	2758	53427	2126	2798
		MAI	92694	17032	20458	9076	5911	3911	23209	1341	2858
		JUN	42211	18399	20469	5974	5247	2366	23801	1712	4333
		JUL	268555	20447	17922	6148	5703	1622	210965	1201	2447
		AOU	40469	1							

import
INTRA (EUR-9)

CST	Products - Produits	1976	EUR-9 1)	Deutschland	France	Italia	Nederland 1)	Belg.-Lux.	United Kingdom	Ireland	Danmark
719	MACHINERY, NES. 1000 EUA	JAN	454439	73771	115334	58023	47418	63245	55771	9863	21014
		FEB	522549	85471	150055	57104	62864	68458	66791	8974	22832
		MAR	667630	97407	162759	71494	76896	81723	76896	12565	28175
		APR	434557	99503	169498	65809	71766	75157	66596	11382	23746
		MAY	693441	96621	162608	82683	74650	75722	65274	11098	24885
		JUN	592047	103761	166660	67015	72206	77181	67861	12255	26018
		JUL	612798	113833	163664	73239	75777	72266	77162	13745	23112
		AUG	481435	80951	117111	55330	69222	71124	56695	10395	23507
		SEP	564407	92241	146512	71952	78036	68593	70414	9535	27724
		OCT	609283	108482	154684	67397	84930	79401	71504	11038	31847
		NOV	617763	107295	152184	79367	84514	78322	73392	12247	30399
		DEC	697048	114826	176158	86970	101933	87296	78422	12375	32808
		X	758025	47774	152990	69649	76823	74892	68823	11196	26339
722	ELECTR. MACH. APP. FOR CIRCUITS 1000 EUA	JAN	111400	21902	19012	17483	15062	17180	12173	2381	6207
		FEB	134247	27154	28345	17249	19982	17583	15910	2965	7055
		MAR	156830	29812	29710	20689	23653	21481	18203	2895	8646
		APR	149917	33258	29010	19725	21698	20397	15174	2853	7802
		MAY	155646	30121	27384	25224	20673	24740	15055	4225	8224
		JUN	156856	31762	26553	22205	23409	23409	17856	2645	8770
		JUL	147477	34856	24657	24881	19358	20587	15783	2660	7037
		AUG	135729	26136	21082	16251	26186	17577	14517	2700	11433
		SEP	154493	28870	30418	25942	22157	23995	16353	2700	9054
		OCT	139025	33403	29587	22903	24400	25311	18108	2775	8515
		NOV	172050	35129	32810	23494	23874	25087	19311	2931	9842
		DEC	187134	41070	33840	28610	29914	23688	17276	2965	9771
		X	152631	30690	28117	22127	22194	21833	16263	2879	8530
723	ELECTR. WIRE, CABLF., INSULAT., ETC. 1000 EUA	JAN	22263	5030	4936	1085	2804	4341	1748	1198	1121
		FEB	24775	5297	6819	1518	3640	3324	1488	1289	1400
		MAR	29626	6754	7379	1588	4542	4519	1797	1750	1297
		APR	28322	6427	7549	1425	3793	4425	1492	1492	1492
		MAY	29050	5979	7044	2001	4944	4622	1427	1323	1427
		JUN	30886	6001	8813	1661	4788	4850	1830	1287	1656
		JUL	27867	6303	6975	1969	4091	3188	2475	1284	1577
		AUG	21917	4727	4758	753	4315	3114	1613	1063	1574
		SEP	28795	6345	7319	1791	3989	4659	1954	1235	1515
		OCT	32979	7897	7612	1939	5295	5355	2074	1202	1559
		NOV	30947	7247	7317	2045	4246	4940	2083	1538	1531
		DEC	33047	7629	8090	1668	4068	5514	1876	1800	1800
		X	28372	6237	7084	1616	4385	4377	1849	1349	1477
724	APP. F. TELEGR., TELEPH., TELEVIS. 1000 EUA	JAN	126079	29998	18043	15531	22316	17375	11856	2922	8068
		FEB	158352	30925	35444	18832	28598	18938	12679	2876	998
		MAR	161360	32950	33501	23042	30995	18708	10892	3519	7753
		APR	153549	35251	30904	19120	26773	20693	10292	2705	7811
		MAY	153945	37242	28125	21722	30655	21722	9317	2408	4618
		JUN	155529	28681	30555	2182	28703	27400	9232	2526	6610
		JUL	141515	30507	24768	27015	24194	16605	3049	4687	4687
		AUG	115563	19577	21860	12790	31608	14154	8154	2119	5261
		SEP	169490	21917	27898	37010	27898	10712	1872	1872	1872
		OCT	197141	36849	39666	30785	40339	23240	14978	2707	8577
		NOV	203484	37600	40933	35784	40866	26132	12023	3136	7010
		DEC	219070	37784	41892	38127	41892	25202	10809	2580	11622
		X	162833	31473	31874	25733	31595	20984	10976	2848	7351
725	DOMESTIC ELECTRICAL EQUIPMENT 1000 EUA	JAN	83181	21028	14772	4636	11344	13307	11100	2113	4881
		FEB	115436	27330	29012	7451	16775	17119	12045	2571	6693
		MAR	119144	25816	28126	8011	21911	21481	18203	2895	4642
		APR	117218	23943	28223	6071	21147	18548	12254	2940	4092
		MAY	115839	19255	30248	7509	18945	20325	13470	2175	3912
		JUN	114839	19720	28315	5980	20577	17863	13669	1782	4263
		JUL	111314	14603	15603	2980	14060	17862	15853	1184	5198
		AUG	87050	18846	17384	4113	16076	15638	9776	1473	3744
		SEP	137715	28352	31944	6963	23035	22336	17909	2006	5170
		OCT	139247	23031	23191	7319	26433	25315	19208	2719	4457
		NOV	145407	29624	27588	8999	25429	24338	20508	2796	6145
		DEC	139463	27437	31987	9472	22754	19292	20199	2773	5549
		X	118910	23419	26482	6865	20257	15561	14878	2434	5016
726	ELECTR. MEDIC. & RADIOLOG. APP. 1000 EUA	JAN	12913	2609	3080	2040	1437	1332	1715	194	506
		FEB	17539	1373	5299	2700	3211	1881	2431	156	487
		MAR	24391	6205	6426	3174	2376	2133	3263	116	548
		APR	171630	3249	5257	2720	3275	1868	405	405	405
		MAY	18556	2474	5287	4188	3075	1551	1337	224	420
		JUN	19708	4146	5808	3270	2159	2602	1113	162	448
		JUL	20964	3843	5428	4807	2839	2263	1359	314	411
		AUG	15097	20507	5157	11507	2844	2064	1384	106	377
		SEP	19794	2431	5612	4018	2110	2540	1770	218	1095
		OCT	22552	4172	6242	2532	3877	2852	1937	123	795
		NOV	22861	3587	6406	3295	3361	3361	2417	409	811
		DEC	27410	4821	6635	4629	3590	3590	2517	185	1187
		X	19951	3620	5555	3191	2644	2404	1925	196	618
729	ELECTR. MACHINERY & APP., NES. 1000 EUA	JAN	196590	45157	18748	28995	25637	24521	23726	2142	7469
		FEB	247797	52954	66479	29870	29345	28881	28216	2332	9220
		MAR	278463	70670	63540	38479	36466	27565	28510	2770	10459
		APR	264821	69625	64413	32997	31441	29671	24240	2445	9989
		MAY	284602	72444	7316	47523	32289	37289	34789	2991	4898
		JUN	280170	69331	66384	39330	36337	30932	58832	2839	9695
		JUL	250489	63885	60129	40545	26699	20192	27982	2881	8176
		AUG	211710	53423	41620	28906	35462	18981	22021	2126	9171
		SEP	256907	60651	47662	41662	45317	25317	28537	2853	1083
		OCT	314092	78980	66143	45182	49976	33482	27007	2648	10724
		NOV	326963	90146	72446	44603	41260	35190	28670	3006	11642
		DEC	359683	86190	77242	52279	59680	37557	31810	2732	11993
		X	273399	68396	61580	39323	39828	29009	26811	2588	9864
731	RAILWAY VEHICLES 1000 EUA	JAN	11754	2564	1530	2170	1579	2569	640	152	520
		FEB	11707	2074	2008	1632	2190	2410	887	84	887
		MAR	10679	2601	2206	1033	541	312	288	312	741
		APR	13496	3169	2157	1713	3272	1978	288	50	869
		MAY	9449	1955	2318	1347	855	2057	136	78	662
		JUN	11691	2402	3144	2317	1344	485	489	212	591
		JUL	11014	4042	1706	1128	1678	2664	1591	1434	59
		AUG	8454	1239	1114	2017	1435	1435	353	81	610
		SEP	9207	1911	1191	1447	1461	1427	1819	148	503
		OCT	13674	2110	1968	932	1628	2509	461	359	457
		NOV	11753	1991	1373	969	2924	2109	1034	208	445
		DEC	14422	1770	1585	1587	4668	3376	992	52	392
		X	11263	2244	1789	1415	2004	2280	734	126	671
732	ROAD MOTOR VEHICLES 1000 EUA	JAN	913444	201390	171441	130886	77944	191114	94088	13200	33348
		FEB	990857	275792	176295	17204	59881	241051	102038	17129	41467
		MAR	1293049	302162	214316	162078	97788	251866	112742	16961	45196
		APR	1223661	32242	23						

import
EXTRA (EUR-9)

CST	Products - Produits	1976	EUR-9	Deutschland	France	Italia	Nederland	Belg.-Lux.	United Kingdom	Ireland	Danmark
719	MACHINES ET APPAREILS, NDA. 1000 UCE	JAN	240242	58007	52706	24811	23278	14287	52123	2893	11637
		FEB	242039	64908	45452	26030	24350	12801	48685	2537	13244
		MAR	305407	82119	61179	33221	33221	17466	67779	3339	15732
		AVR	277138	74689	60955	22740	23871	14814	64004	2519	13546
		MAI	297457	82065	57485	28046	27154	16377	68178	2393	14759
		JUN	289448	79403	57909	23777	27219	17999	64033	3666	15952
		JUL	306124	43935	48127	29607	30081	17471	68801	2985	15117
		AOU	240513	65561	42276	20384	23156	18280	55976	2468	12410
		SEP	289671	78668	56005	25048	24466	15551	67188	3162	15543
		OCT	301526	88843	57030	24090	25836	17006	68854	3621	17384
		NOV	302562	86627	55849	27906	25815	19403	66428	3472	17047
		DEC	324779	93586	61445	28421	32174	22259	66410	3229	17215
		X	284842	78283	55801	25510	26745	17191	63120	3028	14964
722	MACH. ELCT. FT APP. P. COUPEUR 1000 UCE	JAN	77544	22903	11937	10030	9174	3146	13806	1222	5326
		FEB	74552	24463	11512	7677	6633	2642	13625	965	5035
		MAR	99174	34335	13556	9924	8385	4285	15779	1220	5866
		AVR	99588	31827	14612	10124	10124	3235	18404	1240	11688
		MAI	96079	35342	14242	11504	7933	3329	16542	1430	5707
		JUN	97311	35035	15260	9847	7746	3744	18865	1286	5928
		JUL	99748	37788	14533	11703	7575	2856	19476	1352	4411
		AOU	84691	37070	11111	7222	8193	3651	15627	2218	5599
		SEP	97687	33264	13737	11490	7125	3887	19845	1436	7002
		OCT	106903	41232	14259	10534	9571	3188	18582	1436	8101
		NOV	107526	41556	14000	12969	9302	4956	22092	1954	8910
		DEC	113889	47506	16120	14960	12027	6158	17037	1712	5368
		X	96573	34533	13698	10556	8649	3723	17621	1448	6344
723	FILS, CARLES, ISOLAT. ETC. P. ELEC. 1000 UCE	JAN	10207	3386	1714	884	817	685	1855	159	660
		FEB	11270	3587	2179	938	811	494	2333	92	816
		MAR	12539	3785	2177	901	958	609	2813	177	1118
		AVR	11100	3394	2140	791	791	783	2064	117	1018
		MAI	11981	3252	2000	686	686	609	1840	110	1068
		JUN	13578	3830	2332	1553	535	406	2277	190	2055
		JUL	12166	4094	2300	1213	619	616	2294	144	886
		AOU	10659	3450	1495	961	850	925	1873	102	1006
		SEP	11801	3709	1543	767	545	525	2194	302	1332
		OCT	13824	4594	2163	1080	986	918	2633	288	1160
		NOV	13109	3823	2297	1364	627	937	2801	143	1117
		DEC	13093	3639	2688	1074	949	1131	2074	127	1213
		X	12093	3711	2184	1051	766	766	2283	181	1121
724	APP. P. TELEGR. TELEPHON. T. FLEVIS. 1000 UCE	JAN	130630	39594	13616	7888	17396	5008	33537	2332	11259
		FEB	125888	37098	12626	7026	14046	4126	31476	2332	13446
		MAR	142727	40442	17675	11621	17906	5469	40548	1570	12499
		AVR	143366	46666	17946	9851	16266	5547	34314	1250	12500
		MAI	139424	41118	19615	12225	22956	4907	30857	1549	16177
		JUN	140509	46643	14600	12913	18947	5388	30857	2280	12840
		JUL	138202	40513	17163	13581	7816	3863	32637	1224	11224
		AOU	129207	39246	15714	10294	11761	4774	33315	1383	12720
		SEP	166256	47371	23348	17914	14684	6859	36854	2146	16992
		OCT	181059	46487	21478	15145	19145	7827	42956	2194	10788
		NOV	195093	56121	27676	15955	16547	7343	47386	1884	22181
		DEC	192093	65832	33472	16627	19672	5640	33829	1928	15163
		X	151999	46420	20336	12616	14883	5572	35276	1888	15008
725	APPAREILS ELECTRODOMESTIQUES 1000 UCE	JAN	20572	5988	3152	361	2519	1428	3321	119	3684
		FEB	25941	7800	4653	1087	1668	1380	3822	100	4531
		MAR	29136	1124	5088	1584	2576	1522	4401	261	2631
		AVR	27354	1824	4861	1198	1198	445	445	270	2644
		MAI	29360	10477	6244	1066	2649	2300	3487	139	2998
		JUN	27795	8452	6936	798	2626	2234	4002	288	2460
		JUL	24379	7743	5438	743	2175	2024	4299	219	2199
		AOU	21349	7743	3927	643	2590	1023	3317	107	1538
		SEP	28859	9511	5413	1263	2397	2058	4270	104	3853
		OCT	33650	10077	7340	1156	4129	2740	4706	96	3413
		NOV	36023	11250	1026	1202	3462	2721	5166	125	4712
		DEC	36214	12447	733	1561	4332	2820	4704	125	5712
		X	28219	9192	5672	1055	2880	2019	4260	160	2980
726	APP. ELCT. MEDICALE ET RADIOLOG. 1000 UCE	JAN	10269	3422	1773	1012	1652	828	1317	149	106
		FEB	9112	3022	1825	733	969	840	1499	51	173
		MAR	13964	4858	2397	1073	1206	1764	2330	90	246
		AVR	11571	4560	2851	590	1534	1125	1710	36	165
		MAI	11146	3820	1810	1113	1697	1697	1566	10	1592
		JUN	12845	4785	3111	611	1489	1231	1395	31	191
		JUL	11679	4180	2193	666	1438	1610	1318	33	241
		AOU	10878	3259	2638	1287	1204	757	1545	60	108
		SEP	9949	3254	2257	637	1471	1471	1545	33	216
		OCT	15389	6185	1794	1559	2203	1391	2084	37	136
		NOV	13931	3649	3520	1001	1934	1808	1536	83	400
		DEC	15654	4664	3429	889	2673	1837	1733	228	197
		X	12232	4957	2550	931	1573	1231	1626	73	193
729	MACH. ET APP. ELECTRIQUES, NDA. 1000 UCE	JAN	172352	54286	33557	17249	15841	5818	39655	1694	4253
		FEB	164447	57798	32668	14687	14813	5400	36848	1843	4346
		MAR	255444	73422	39366	22029	19435	6499	46300	1980	6069
		AVR	213077	66443	42558	18239	18207	11614	46333	1622	6061
		MAI	211503	64084	42405	27186	15964	7565	46996	2139	5164
		JUN	229043	66693	43268	23770	21777	6478	46996	1689	5164
		JUL	212918	63334	41262	22019	19668	5672	54060	2086	2525
		AOU	206904	64414	34733	23122	19070	6238	51922	2277	5124
		SEP	224186	71518	41831	21470	16760	5576	54962	2141	5928
		OCT	244134	77175	43488	24761	25100	7468	6384	2429	6484
		NOV	248870	76072	45884	27504	19700	9538	60341	2180	7151
		DEC	269173	83292	48751	31009	32937	8826	54216	1990	7252
		X	218520	68644	40792	27870	19941	7711	50903	2027	5633
731	VEHICULES POUR VOIES FERRÉES 1000 UCE	JAN	4724	1420	1384	330	1074	115	437	8	16
		FEB	4655	1390	1518	523	210	112	712	27	173
		MAR	7544	4512	880	927	234	49	278	20	345
		AVR	7107	2383	1461	286	221	625	445	14	1592
		MAI	4407	2039	1094	106	9	71	406	24	1052
		JUN	5253	2027	1040	394	18	542	666	154	452
		JUL	7294	1959	1227	514	18	128	248	37	216
		AOU	4407	879	712	56	8	184	2380	40	141
		SEP	15638	1252	1545	1259	378	78	2738	8367	123
		OCT	4845	746	1486	738	17	88	1622	34	114
		NOV	5888	2587	948	435	422	166	876	207	267
		DEC	10750	364	1400	1366	685	424	2066	790	44
		X	6881	2061	1216	702	218	235	1271	808	370
732	VEHICULES AUTOMOBILES ROUTIERS 1000 UCE	JAN	193729	21832	51600	5646	15821	24819	56148	3300	14515
		FEB	191770	20820	47171	5751	19081	28225	45230	1779	19097
		MAR	275458	40939	61887	5394	21435	44281	71223	2606	28133
		AVR	271417	46222	58779	6722	15777	46600	55217	2503	24796
		MAI	260511	29374	61779	6373	24789	40384	49566	3891	27365
		JUN	274556	30620	71309	5747	28040	42056	66125	3353	27918

import
INTRA (EUR-9)

CST	Products	Products	1976	EUR-9 1)	Deutschland	France	Italia	Nederland 1)	Belg.-Lux.	United Kingdom	Ireland	Danmark
733	ROAD VEHICLES, EXCL. MOTOR VEHICLES.	1000 FLA	JAN	37495	6723	4755	2348	8969	6415	1534	840	2411
			FEV	44480	8129	10915	3198	9667	7900	2025	905	3741
			MAR	55115	9277	12531	2201	13690	9820	2472	1220	3074
			APR	57376	9519	13475	2752	12334	10181	2324	1255	3307
			MAY	57476	8257	14625	3453	14937	9826	2059	1326	3187
			JUN	61907	10164	15997	2579	15214	11242	2508	1228	2980
			JUL	64503	9854	13191	3546	14389	5442	2259	1109	2693
			AUG	36709	6483	5982	1286	9746	7676	2052	696	2358
			SEP	40364	4955	11635	2752	12888	8418	2919	825	3252
			OCT	60279	12112	13444	1031	14622	9110	2968	1231	3761
			NOV	67009	10904	14235	3388	15122	9305	2821	1579	4651
			DEC	69348	11277	14648	3048	20307	8697	3154	1096	4208
			X	53616	8978	12664	2852	13483	8949	2420	1109	3302
734	AIRCRAFT	1000 FLA	JAN	46741	13344	11760	781	3350	5868	11297	217	124
			FEV	70539	28074	14219	2734	5173	5265	15045	558	171
			MAR	48939	18336	20311	2975	5638	6976	14531	67	105
			APR	96131	55749	15160	529	5494	4115	10853	194	4037
			MAY	70956	34591	12565	1293	4807	6204	11125	110	356
			JUN	79607	37331	14625	1749	4769	2465	17166	73	73
			JUL	81207	51055	6711	611	4977	2577	15191	68	100
			AUG	117924	93978	15182	1260	3253	1729	12278	116	128
			SEP	65972	28836	16668	976	5331	2433	11460	214	54
			OCT	83028	38750	16205	2291	4799	4863	16885	123	103
			NOV	112768	38135	19177	2894	5806	2024	11148	717	367
			DEC	148716	70575	40804	1435	12963	7933	14263	91	148
			X	87125	44147	12774	1687	5526	4371	13437	210	481
735	SHIPS AND BOATS	1000 EUA	JAN	67032	38241	7921	411	4269	980	10944	931	3335
			FEV	21923	3545	2789	1170	3537	3030	5816	655	1281
			MAR	68327	6512	5166	9794	2899	2835	6689	403	3516
			APR	97331	8056	1808	3169	2977	1798	1083	305	3223
			MAY	46639	12693	3806	402	5207	1139	4999	676	1777
			JUN	98365	24078	8630	843	6623	1560	7352	959	38320
			JUL	78947	32938	11451	16916	7395	1174	4668	199	4226
			AUG	76639	5805	661	661	1731	997	280	204	60910
			SEP	15743	8181	2679	397	2267	1012	265	423	519
			OCT	30884	6014	1479	334	8741	1824	1232	1137	11763
			NOV	199813	7474	1475	1447	3808	2760	1685	123	753
			DEC	53924	3178	29845	663	4795	600	2119	284	12439
			X	52115	12971	7297	3017	4678	1477	3856	526	18293
812	SANITARY, HEATING, LIGHTING APP.	1000 EUA	JAN	37425	8952	9569	2236	4940	6836	2733	1145	1014
			FEV	45608	10401	14725	2007	5767	7428	2995	1455	1195
			MAR	53581	13016	15081	3269	6940	8634	3726	1696	1219
			APR	49760	12665	14989	2595	6272	8489	2678	951	1127
			MAY	50849	12429	15748	2548	5741	3021	3059	1039	1359
			JUN	52860	13195	16351	2297	5933	9632	3341	1105	1006
			JUL	43078	12077	14131	2112	4689	4952	2962	1137	1018
			AUG	19126	10513	9713	1521	5889	7301	2789	948	932
			SEP	44831	4597	16652	254	6317	5082	3204	1206	132
			OCT	61657	15958	17086	2845	9251	11008	3108	1116	1285
			NOV	60850	16095	16974	3775	8631	10204	3580	1317	1274
			DEC	49903	14292	18193	1824	8824	10829	3324	1163	633
			X	50767	12843	14833	2565	6600	8957	2783	1172	1125
821	FURNIT., MATR., FEEDG. ART. ASTM.	1000 EUA	JAN	107133	25299	33697	1536	20195	16288	7368	951	1889
			FEV	131645	2862	39069	2460	2582	2036	9856	1455	1455
			MAR	161182	37894	46657	3059	37672	25427	12904	1962	3007
			APR	150384	37392	45084	3154	28290	22443	9621	1639	2761
			MAY	145902	32923	41695	2939	29108	23920	10987	1559	2371
			JUN	145945	32926	41695	2939	29108	23920	10987	1559	2371
			JUL	113249	25761	33562	2488	22163	17045	9331	1211	1688
			AUG	97272	23979	23098	1748	21906	15982	7904	1047	1608
			SEP	144259	32160	43005	2633	31490	23831	10699	1116	2353
			OCT	163383	40950	46161	3683	44611	36838	1508	108	212
			NOV	164006	37678	46240	2997	34135	26649	11832	1888	2587
			DEC	172518	42341	48213	3544	36362	26945	10891	1428	2794
			X	141602	33952	40640	2609	28691	22467	10266	1449	2418
831	TRAVEL GOODS, HANDBAGS & SIM.	1000 EUA	JAN	12850	6056	2265	246	1646	964	146	287	
			FEV	19217	7938	3851	316	1732	3365	1437	333	
			MAR	20782	7672	4240	418	2431	3726	1488	486	
			APR	1841	6661	3952	467	2174	1058	1256	327	
			MAY	14974	5213	3361	341	1856	2449	951	290	
			JUN	14683	4996	3303	420	1570	2351	1377	239	
			JUL	18087	7177	5113	511	1500	2510	1571	362	
			AUG	19991	8303	3163	176	2127	2979	1622	537	
			SEP	16609	6994	3823	228	1961	2349	1435	208	
			OCT	22577	9477	4422	430	2497	2931	1928	284	
			NOV	21635	8165	4161	451	2478	2566	1908	284	
			DEC	19354	7383	4051	470	2377	2561	1796	164	
			X	18181	7144	3723	378	2028	2714	1483	251	
841	CLOTHING	1000 FLA	JAN	260230	104191	35480	7670	41996	43937	15757	5396	5763
			FEV	310787	122342	45998	8088	58289	58545	22187	7674	
			MAR	406017	149225	52473	12364	72368	75438	26609	8869	
			APR	319562	11654	44834	11472	69560	53813	20933	8749	
			MAY	250584	86567	35952	9862	44694	42665	16956	8431	
			JUN	237524	86991	38677	5277	34975	42105	17661	6188	
			JUL	328677	139944	49435	7690	55043	49680	21102	7800	
			AUG	334884	120986	47100	9292	68804	33931	19046	6693	
			SEP	401982	143732	62095	11929	76794	61071	22423	8326	
			OCT	433419	155900	61928	12581	83642	72666	26166	9744	
			NOV	320443	117155	41791	10204	58167	52065	22639	10074	
			DEC	261461	109515	36176	11435	45950	34442	18992	7258	
			X	323754	119142	45970	9822	58436	33855	20818	7933	
842	FUR CLOTHING, EXCL. HEADGEAR	1000 EUA	JAN	1949	899	389	33	276	148	30	99	
			FEV	2686	1078	488	48	362	160	105	467	
			MAR	2284	1148	320	84	261	231	46	178	
			APR	2972	1022	513	67	792	453	28	47	
			MAY	3543	1480	676	99	764	364	38	101	
			JUN	45688	2960	479	338	753	853	56	91	
			JUL	7193	4050	628	218	783	1285	89	55	
			AUG	6573	3486	333	121	1164	1128	91	68	
			SEP	13045	4972	1496	114	1337	1593	215	207	
			OCT	9130	3967	1395	224	1368	1572	102	220	
			NOV	7335	3607	968	198	1211	944	138	147	
			DEC	5440	2644	1344	53	818	565	135	143	
			X	5397	2605	723	133	824	778	55	144	
851	FOOTWEAR	1000 EUA	JAN	101911	48458	14565	743	8561	12845	12428	1481	2826
			FEV	126793	51579	23226	625	12334	19521	12443	3110	
			MAR	178929	49647	34199	952	13593	15563	13214	3293	
			APR	76687	34954	20595	725	10197	1163	10525	3014	
			MAY	75071	29550	12806	1493	7983	9956	9937	2205	
			JUN	80673	31701	13677	581	7972	12312	5145	1469	
			JUL	117754	61315	21950	655	12874	16847	8155	2085	
			AUG	126596	50754	22417	413	14906	22835	6296	4599	
			SEP	112473	43164	23814	855	12061	18445	5985	2674	
			OCT	120030	46331	29993	719	14878	18263	8313	2553	
			NOV	97747	39627	19467</						

TAB. 8

import
EXTRA (EUR-9)

CST	Products - Produits	1976	EUR-9	Deutschland	Franco	Italia	Nederland	Belg.-Lux.	United Kingdom	Ireland	Danmark
733	VEHIC. ROUTIERS NON AUTOMOBILES	1000 UCE	JAN 9251	1840	3828	343	841	1014	842	71	502
		FEV 9060	2610	2524	433	577	848	905	43	1090	
		MAR 10081	2871	3024	675	932	1057	941	54	941	
		AVR 10377	3245	2711	370	697	1221	78	895		
		MAT 10382	2978	2750	477	1231	1250	119	806		
		JUN 10930	2499	3500	557	1282	1391	52	742		
		JUL 9686	2331	2915	618	1028	1084	73	345		
		AOU 7558	1985	1884	215	758	831	54	549		
		SEP 9496	2386	2241	476	982	1094	17	920		
		OCT 11388	2770	3481	411	844	1098	50	948		
		NOV 12819	3243	3570	435	1227	1265	86	920		
		DEC 13066	3665	3445	653	1651	1223	33	1089		
		X 10406	2711	2989	466	1012	911	1307	61	811	
734	AERONEFS	1000 UCE	JAN 50171	11389	17941	6133	2976	3076	8003	162	491
		FEV 50425	15418	19986	9986	3930	1348	10726	117	903	
		MAR 46666	26504	40296	9200	3896	4419	5882	217	2266	
		AVR 82505	11680	17129	4444	3074	3349	41179	167	1292	
		MAT 68027	17705	12946	17338	5913	3041	9636	363	1085	
		JUN 71361	16156	20799	7479	1977	7894	15067	201	1788	
		JUL 64512	18629	13056	8789	6325	2478	13866	128	1241	
		AOU 50220	2159	15822	5682	3435	1566	10249	196	1171	
		SEP 58371	17096	16231	9999	1266	1799	10510	157	1313	
		OCT 138682	16152	55669	16891	4115	2711	41006	111	2027	
		NOV 95346	12297	18088	43936	4229	632	13691	43	2611	
		DEC 20544	104645	17121	4490	6088	5752	2073	239	1640	
		X 90487	23335	21108	15447	3931	3175	20562	207	2721	
735	BAT FAUX	1000 UCF	JAN 28927	1493	18481	2133	960	378	3801	1	1680
		FEV 45131	19488	1905	6644	3142	2115	5025	18	1579	
		MAR 96342	15277	52790	1593	237	743	4	24025		
		AVR 125069	3892	35146	47303	1632	97	25043	2	11954	
		MAT 39197	4999	1902	1908	156	1908	1	285		
		JUN 5868	3438	16845	618	970	174	1633	18	32172	
		JUL 78454	21017	19294	23952	2408	191	3104	8488		
		AOU 111306	24728	68186	726	905	33	924	15806		
		SEP 53785	18006	13731	2080	16865	42	184	6		
		OCT 20305	12988	3092	341	1524	113	1057	12	1178	
		NOV 184945	44105	80900	351	11839	228	4431	30	43061	
		DEC 57755	34427	1757	7968	7811	244	1791	22	3735	
		X 74756	16230	26691	7974	5728	334	4283	10	13507	
812	APP. SANIT. HYG. CHAUFF. ECLAIR.	1000 UCE	JAN 11869	3708	1457	955	936	528	80	1846	
		FEV 13570	4742	1405	873	1060	810	2040	115	3025	
		MAR 15089	5610	1361	1161	932	2171	121	1021		
		AVR 15489	4793	2328	1158	1235	884	2228	82	2801	
		MAT 15342	5260	1804	1221	1287	977	1957	132	2709	
		JUN 15403	5629	1686	832	1081	892	2391	70	2719	
		JUL 13383	5135	1026	1195	817	626	510	1648		
		AOU 13185	4828	838	1020	1906	701	1803	84	2005	
		SEP 15843	5903	1520	909	1425	874	1946	130	3136	
		OCT 17411	7140	1685	1147	186	847	2844	31	948	
		NOV 18880	6438	1703	1279	158	988	2833	154	3211	
		DEC 16831	6438	1466	1421	1599	961	2118	86	2742	
		X 15234	5455	1587	1082	1294	835	2212	102	2667	
821	MEUBL. SOMMIERS, LITERIE ET SIM.	1000 UCF	JAN 31195	9398	6651	811	3659	1521	5179	64	3922
		FEV 37791	12543	6705	997	3950	1626	5557	79	6334	
		MAR 45757	15106	7479	1171	4654	2114	8065	146	6972	
		AVR 41575	16360	7672	1361	4772	1672	6546	146	5852	
		MAT 35897	13906	6828	1071	4061	1947	6131	119	5834	
		JUN 41523	13674	7377	1180	4314	2311	6342	130	6195	
		JUL 36080	13049	6379	1060	4558	1634	5204	276	3920	
		AOU 31628	10976	625	5075	4576	1525	5226	42	2759	
		SEP 41005	13976	6348	1088	4678	2045	6076	104	6788	
		OCT 43646	16694	6790	881	4974	1852	6151	232	6082	
		NOV 47907	18253	7695	1208	4947	2240	6862	267	6405	
		DEC 51450	19141	9118	1468	6081	2107	6800	137	6297	
		X 40792	14228	6937	1068	4628	1896	6178	151	5707	
831	ART. VOYAGE, SACS A MAIN ET SIM.	1000 UCE	JAN 14428	5231	1858	242	1324	3959	167	664	
		FEV 14300	5108	2120	235	1372	885	3859	116	605	
		MAR 17293	6424	2499	431	1746	1153	3874	122	1044	
		AVR 18278	6978	2875	363	1656	1331	3939	88	1048	
		MAT 17506	7799	2722	424	1611	1321	3124	129	1011	
		JUN 17042	6658	2571	504	1252	1128	3930	92	927	
		JUL 18321	8066	2899	405	1387	799	3972	67	736	
		AOU 15609	6119	1856	378	1484	944	3536	108	1184	
		SEP 11628	6541	3544	625	1609	1209	3550	55	1011	
		OCT 16525	6486	2844	487	1677	667	3099	92	1173	
		NOV 17486	7369	2805	388	1537	863	3415	124	985	
		DEC 14142	5298	2732	373	1267	771	2794	90	817	
		X 16477	6432	2536	382	1494	1005	3588	103	938	
841	VETEMENTS	1000 UCE	JAN 303762	145356	27733	6147	31926	8912	71068	497	12143
		FEV 317907	164855	31387	5888	32907	6876	68139	633	1222	
		MAR 381856	191934	35420	10150	42845	12784	68515	174	1924	
		AVR 359247	179059	37970	7972	40400	11464	66324	759	16299	
		MAT 337972	154850	33938	11656	39149	10728	71734	1030	14787	
		JUN 335696	156163	36274	6776	36422	1251	75405	836	12559	
		JUL 360991	175172	35062	7973	39066	11641	77474	902	12401	
		AOU 356772	176753	31123	8352	41552	13868	65362	851	18911	
		SEP 425695	208777	42275	11145	50091	15531	73284	1022	23570	
		OCT 400528	199271	37470	15324	42063	14399	6737	848	11184	
		NOV 351420	164475	34488	9040	38215	12340	75385	948	16338	
		DEC 313007	151342	33455	11204	40937	10217	54758	413	10681	
		X 354792	172251	34783	9302	39671	11918	69765	779	16322	
842	FOURRURES, SF ART. CHAPELLE	1000 UCE	JAN 9923	7525	1031	38	536	46	602	6	139
		FEV 8673	6844	778	58	185	84	615	6	103	
		MAR 14174	10602	1164	133	563	178	1324	3	137	
		AVR 12655	9119	1814	135	355	185	958	3	42	
		MAT 17080	13240	1297	193	1334	134	678	1	137	
		JUN 19285	14606	2007	97	1146	372	1047	14	96	
		JUL 24599	19673	2406	282	1159	222	671	18	238	
		AOU 21423	16399	1753	54	1115	642	992	4	563	
		SEP 32791	24796	3502	306	1233	612	1846	6	490	
		OCT 35107	28201	3065	215	1477	580	1097	11	661	
		NOV 31336	25732	2047	500	1413	588	1194	16	426	
		DEC 23977	19840	1943	327	1093	151	1122	7	492	
		X 20963	16267	1901	195	967	315	1016	8	294	
851	CHAUSSURES	1000 UCE	JAN 51472	21199	8652	928	2784	1430	14156	437	2295
		FEV 50414	19775	9184	960	3449	1858	12977	287	2924	
		MAR 61162	24173	10321	788	4607	1974	15123	516	3660	
		AVR 51212	17575	10091	903	4203	2315	12647	488	2990	
		MAT 43965	15888	7835	1310	2923	1300	12094	441	2124	
		JUN 47197	14452	8937	697	3450	138	11878	438	1727	
		JUL 53072	21995	9975	788	4031	1750	11564	404	2565	
		AOU 40217	22355	8072	906	4406	1441	5351	234	2452	
		SEP 50076	27499	8811	966	5414	1700	6108	161	3111	
		OCT 54345	23647	7857	1225	5839	1665	11041	268	2799	
		NOV 53047	22017	7055	1122	4538	1825	14316	105	2069	
		DEC 48591	20657	7176	1615	3884	1463	11859	126	1728	
		X 51919	21176	8656	1017	4177	1670	12341	325	2557	

import
INTRA (EUR-9)

CST	Products - Produits	1976	EUR-9 1)	Deutschland	France	Italia	Nederland 1)	Belg -Lux.	United Kingdom	Ireland	Danmark	
861	SCIENT., OPT., MEASG., CONTR. APP.	1000 EUA	JAN	122509	27540	28819	18142	16417	11158	13678	1807	4907
			FEB	139574	28745	34635	14885	20438	13251	19307	2037	6276
			MAR	166848	33248	40542	22067	25513	16276	20414	2171	6617
			AVR	153537	31598	40485	18710	24142	15616	15322	1766	5898
			MAI	152784	29696	37959	21620	23255	15006	18716	1813	5245
			JUN	161907	35409	40366	20762	24149	15484	17799	1740	6198
			JUL	153953	28942	35294	22241	28125	13536	18802	1604	5409
			AUG	117793	24240	23206	10847	20810	13035	16818	1426	5401
			SEP	151200	50039	38417	19701	21954	14937	19149	1723	6280
			OCT	165548	32819	40472	24297	24942	16254	20539	2298	6887
			NOV	173231	35258	40362	21345	27757	17330	22011	1825	7343
			DEC	196554	42074	46891	30728	34728	19233	22644	1859	7752
			X	154994	31551	37562	14666	24763	15104	18767	1823	6184
862	PHOTOGR. & CINEMATOGR. SUPPLIES	1000 EUA	JAN	44993	13313	9715	6236	4012	2891	6931	364	1521
			FEB	50519	13537	13587	7296	3139	4376	6284	424	1876
			MAR	58119	14109	14054	11712	4469	3722	6621	788	2344
			AVR	56140	14362	14010	8581	5037	4609	6197	690	2654
			MAI	51111	11083	12422	8889	4775	4452	7016	667	1807
			JUN	63331	15931	12999	11497	5402	5033	7002	700	2621
			JUL	67694	14756	13198	9346	5672	4086	8046	678	1912
			AUG	51147	13307	13040	7975	4029	3155	6749	687	2205
			SEP	50029	12403	10281	9662	3909	3950	7262	637	1885
			OCT	50860	12666	13016	7398	4598	4205	6154	634	1948
			NOV	50534	13202	11478	9024	3754	3811	6195	498	2572
			DEC	52229	14374	12589	10145	3874	3154	5134	451	2578
			X	53059	13595	12716	8980	4343	3961	6661	602	2160
863	DEVELOPED CINEMATOGRAPHIC FILM	1000 EUA	JAN	2052	799	388	57	290	186	179	69	85
			FEB	2089	764	405	52	299	195	209	53	112
			MAR	2554	1181	495	15	45	186	169	75	120
			AVR	2425	1080	585	19	363	188	159	60	98
			MAI	2403	1126	393	77	322	188	159	60	98
			JUN	2030	724	383	24	383	227	138	32	119
			JUL	1978	742	453	6	311	144	180	38	87
			AUG	2171	876	390	74	374	183	180	38	128
			SEP	2471	1017	479	13	339	274	220	45	84
			OCT	2744	1066	343	209	411	354	192	40	118
			NOV	2817	869	411	107	419	277	219	49	129
			DEC	2969	1168	454	127	495	367	161	68	129
			X	2379	938	425	71	370	238	176	53	107
864	WATCHES AND CLOCKS	1000 EUA	JAN	13123	3398	2433	1685	1366	1221	2248	177	595
			FEB	17386	3638	3526	2253	2211	2269	2686	177	626
			MAR	20196	4175	4249	2825	2860	2399	2492	441	792
			AVR	19183	3769	4247	2786	2663	2273	2481	195	782
			MAI	20593	3766	3600	2680	2460	2360	2481	203	850
			JUN	18101	3442	3781	2333	2620	2198	2699	193	835
			JUL	16452	2624	3092	2642	2447	1656	2875	217	899
			AUG	12184	2476	2484	1093	2037	1562	1744	106	837
			SEP	16167	3646	3444	1693	2600	1809	2889	64	126
			OCT	23739	4785	4931	2722	3692	2748	3318	266	1277
			NOV	25065	4349	5534	3358	3799	2748	3488	270	1519
			DEC	2454	4406	5449	3472	3742	2748	3116	270	1316
			X	19144	3813	4070	2411	2677	2169	2822	243	939
891	MUSICAL INSTR., PHONS, RECORDS	1000 EUA	JAN	42024	13022	8911	3007	5250	5560	4087	416	1771
			FEB	55159	13668	11568	4645	8158	6173	6036	624	2382
			MAR	58976	14521	13616	5493	9230	7057	5948	645	2466
			AVR	56417	15785	13019	4594	8790	6316	5231	533	2149
			MAI	56781	15140	12809	6162	8308	5853	5717	594	2198
			JUN	61417	19185	17077	3787	9049	6942	6464	654	2478
			JUL	45708	11216	11177	4225	6732	3860	5785	633	2080
			AUG	45345	10570	10232	3816	7851	4307	5324	802	2443
			SEP	61241	17265	15608	4921	6846	6911	6632	716	2344
			OCT	69210	18779	16465	4385	7640	7459	7485	794	2859
			NOV	75920	21286	17327	5910	10072	8849	8013	985	3478
			DEC	72851	18312	16785	5194	12397	8862	7205	848	3248
			X	57583	15137	13489	4679	8577	6509	6051	684	2457
892	PRINTED MATTER	1000 EUA	JAN	73617	8041	34702	2323	6228	12589	6146	1854	1734
			FEB	69818	9270	26405	1911	6442	14847	6423	2479	2041
			MAR	77106	9050	30861	2409	7273	15687	7062	2687	2328
			AVR	74699	11238	27039	3327	6171	13833	8915	2448	3298
			MAI	71177	8465	24684	3967	5546	13186	11002	2379	1948
			JUN	73666	7135	27582	3058	6437	14262	11215	2283	1694
			JUL	82091	11098	38079	3079	7239	10741	9239	1859	2478
			AUG	72075	11219	21938	3576	8983	13909	9316	2473	2611
			SEP	79660	9866	28618	4282	7610	15579	8448	2562	2695
			OCT	87389	10562	30158	4472	8435	19377	9062	2694	2629
			NOV	87324	10789	30834	4206	7878	12785	12589	2784	2564
			DEC	96050	9784	30834	4314	9762	19369	7569	1898	2530
			X	77873	9703	29106	3404	7326	15059	8596	2381	2302
893	ART. OF ARTIF. PLASTIC MAT. NFS.	1000 EUA	JAN	11645	16619	17142	3525	12009	11645	6988	1832	1861
			FEB	82854	18354	20328	3897	13657	13772	8166	2254	2426
			MAR	99403	21780	23018	5320	16950	17069	9751	2684	2831
			AVR	95298	22200	24039	4584	15504	16067	8039	4386	2479
			MAI	96719	22817	22898	5608	15448	15322	8789	4533	2339
			JUN	96798	20812	22599	5383	15287	17725	9314	2484	2490
			JUL	91257	22301	21812	4500	14993	13555	9541	2432	2123
			AUG	74194	15620	14728	3655	10317	14078	7570	2047	2529
			SEP	98029	21579	22950	4343	15931	17583	10379	2328	2926
			OCT	107541	24391	25036	4561	18792	18414	10334	2545	3468
			NOV	107076	22669	24202	5741	18274	19666	10568	2898	3308
			DEC	19898	24854	25343	15212	20304	17048	10157	326	3054
			X	93949	21168	21991	4687	19226	16033	9133	2399	2653
894	PERAMBULAT., SPORTG. GOODS, TOYS	1000 EUA	JAN	28583	7250	7283	2295	2873	4246	2920	659	1057
			FEB	36743	10177	9127	3294	5023	5030	3492	932	1388
			MAR	57410	21917	9966	6761	7328	6761	4931	1308	2193
			AVR	46150	11320	11205	3492	6957	5715	4333	1094	2034
			MAI	48525	12183	12545	3548	6622	6378	4392	1176	1681
			JUN	45944	13696	12565	2947	5929	6445	4561	1095	1712
			JUL	5127	13694	14369	5696	6768	6674	4798	1390	1738
			AUG	44467	10308	13390	2018	7373	8490	3757	1541	1590
			SEP	43997	14438	17431	4116	8602	9137	5003	1741	2122
			OCT	69991	17558	17941	5472	10403	8930	5156	1671	2660
			NOV	45713	14367	17504	4669	9937	9009	5438	1918	2176
			DEC	42751	13664	12961	5250	6117	5241	3328	1029	2161
			X	41247	13134	12932	3779	6994	6938	4342	1296	1877
895	OFFICE & STATIONERY SUPPS. NFS.	1000 EUA	JAN	9707	1296	2027	1251	1382	827	1720	147	567
			FEB	10814	1445	2217	1138	1467	1629	1826	231	761
			MAR	13085	1821	2877	1616	2167	1765	2127	219	593
			AVR	13491	2227	3414	2032	2022	2022	2106	213	604
			MAI	14185	2074	3032	2325	2237	1851	1760	228	678
			JUN	14202	1811	2836	1829	2580	2120	2122	276	728
			JUL	14271	2155	3085	1					

import
EXTRA (EUR-9)

CST	Products - Produits	1976	EUR-9	Deutschland	France	Italia	Nederland	Belg.-Lux	United Kingdom	Ireland	Danmark
861	APP. SCIENT., OPT., MEASURE, CONTR.	JAN	110544	37536	20470	8293	9974	2925	28301	941	5156
		FEB	107036	34729	22372	9848	9460	4122	22509	1065	4431
		MAR	142561	46056	28795	11154	10791	5409	34589	1028	4739
		AVR	135340	43588	29510	9129	12111	5036	29389	1861	4716
		MAI	138442	45718	29624	13533	10498	6488	26964	1492	4125
		JUN	140666	44295	29419	10362	11414	6245	32980	1230	4762
		JUL	138492	46804	26621	9492	13573	5424	31413	874	4248
		AOU	118012	39948	21086	8635	5881	5352	28086	1190	3834
		SEP	141917	44282	29725	10364	10529	5875	31923	1123	4092
		OCT	146652	53984	28899	11758	13526	4823	31390	1434	4738
		NOV	149024	49003	29020	10575	13388	6924	35990	1406	4668
		DEC	162131	55597	30395	13237	22646	5228	25129	1170	4819
		X	135815	45012	26904	10423	12312	5405	29997	1235	4527
862	FOURNITURES PHOTOCINEMA	JAN	23788	7045	3610	1701	2518	785	6770	181	678
		FEB	26432	8257	4028	2417	3054	1289	6481	93	798
		MAR	30568	7536	5365	4142	4464	1075	6606	121	1299
		AVR	40882	1466	4193	4536	3616	3193	7488	162	2043
		MAI	36484	10726	4830	5339	4279	2500	7527	319	1266
		JUN	38291	11479	5599	5461	4413	2342	7424	202	1371
		JUL	33307	8897	4017	5436	4998	1705	6469	328	1458
		AOU	34479	10411	4235	3636	4114	2446	7805	324	1646
		SEP	32562	9788	4945	3245	4158	1214	7944	308	960
		OCT	33287	9677	5534	3461	4164	1057	8295	210	889
		NOV	27696	8251	4889	2504	3773	954	5953	1279	1279
		DEC	35297	10390	4569	3119	5800	1122	7381	100	930
		X	32727	9901	4656	3933	4113	1533	7177	203	1212
863	FILMS CINEMA, IMPRES. ET DEVEL.	JAN	1597	196	118	200	65	21	881	10	106
		FEB	1147	175	92	47	34	38	624	18	117
		MAR	1561	215	100	95	62	41	905	16	127
		AVR	1539	239	147	65	38	40	874	12	124
		MAI	1609	215	187	86	43	36	884	9	149
		JUN	1563	137	137	59	56	41	766	8	138
		JUL	1402	253	141	21	53	6	686	6	198
		AOU	1606	225	88	121	51	48	931	6	138
		SEP	1907	350	201	77	47	77	1041	11	152
		OCT	1714	124	104	157	147	40	843	11	86
		NOV	1653	374	135	80	49	70	771	21	153
		DEC	2164	412	103	143	164	35	1108	29	166
		X	1616	277	129	92	68	45	855	13	137
864	HOPLOGERIE	JAN	26667	9148	4682	3484	1337	1221	6110	145	533
		FEB	36971	11729	6225	7484	1388	1766	7281	132	966
		MAR	48647	14757	8253	6765	2176	2440	8246	324	1242
		AVR	39934	12947	8420	6351	1223	1782	7878	307	1076
		MAI	41781	12379	8042	6949	1515	2266	5110	302	1218
		JUN	45628	12400	8917	8834	1264	1867	10284	317	1330
		JUL	41956	10404	9467	10403	1603	1940	11363	217	1029
		AOU	31559	8667	6810	3897	1146	1480	8554	279	726
		SEP	48869	15666	9849	5749	2030	1877	12294	293	1111
		OCT	49424	18672	11549	8742	1995	2348	14678	309	1163
		NOV	63375	16602	13765	9500	2495	3024	17365	324	1252
		DEC	57341	15783	13129	8142	2194	2758	13521	349	1425
		X	45124	13500	8848	7132	1701	2036	10507	278	1123
891	INSTR. MUSIQUE, PHONOS, DISQUES	JAN	40474	18655	7538	2726	8330	4213	16108	227	2677
		FEB	54616	17534	9218	3490	6221	3483	11196	361	3113
		MAR	70193	20467	11484	3942	7307	4217	19488	473	3426
		AVR	81841	21842	11126	4736	9501	3111	17178	447	3066
		MAI	66975	19517	11720	5206	9074	3444	15304	264	2776
		JUN	65977	19813	10517	4573	6352	3524	17589	616	2993
		JUL	65636	17264	10162	4370	9346	3631	17652	476	2733
		AOU	63148	18128	9612	3940	7274	2378	17165	392	3309
		SEP	82289	23564	15199	5804	11408	3414	18561	861	3478
		OCT	96342	30762	16940	6224	11413	4811	22758	557	3438
		NOV	95749	27413	16496	6411	10702	4865	24127	821	4560
		DEC	85057	26983	15981	4950	13786	4294	17322	734	3743
		X	73921	21795	12137	4865	9238	3895	18294	498	3199
892	OUVRAGES IMPRIMES	JAN	26680	5754	6368	985	1942	882	7880	302	2767
		FEB	29729	8719	825	825	2005	1122	7095	368	3268
		MAR	34169	8173	8942	870	2616	1056	9053	270	3188
		AVR	32654	6908	8096	1231	2155	1310	5691	222	3041
		MAI	32563	7205	8195	1060	1035	1013	5640	388	2947
		JUN	31141	6865	7690	1701	2000	1200	5850	389	2602
		JUL	30609	6194	6194	1306	2313	837	10961	290	2624
		AOU	33212	9657	6703	836	2101	1023	5537	233	3122
		SEP	38119	11275	7759	1599	2599	1020	10206	392	3309
		OCT	39888	9513	944	2875	1307	910	8100	226	4023
		NOV	39271	10977	8588	1089	2230	1241	10142	260	3801
		DEC	36402	13633	8561	1507	2853	1123	8409	259	3007
		X	33615	9616	7815	1121	2297	1084	5281	265	3138
893	OUVR. ET ART. EN MAT. PLAST., MDA.	JAN	21066	5915	3025	1425	1618	1153	5245	323	2462
		FEB	22632	6641	3659	1255	1732	1313	4755	338	2901
		MAR	29653	7919	4546	1985	2901	1522	6945	341	3426
		AVR	26356	7159	4066	1421	2305	1391	6106	509	3410
		MAI	27067	7137	4298	2116	2107	1681	6801	951	2883
		JUN	28682	7629	4449	2022	2018	1721	7056	468	3319
		JUL	26487	7276	4065	1564	2293	1229	6602	723	2730
		AOU	32114	6967	2893	1392	1750	1450	5535	399	2835
		SEP	38954	7923	3865	2098	2354	1905	6579	452	3778
		OCT	30562	8984	4392	1943	2769	1507	6980	409	3598
		NOV	31254	9073	4348	2633	2988	2053	6652	429	3738
		DEC	30742	8326	5272	1801	2646	2169	6177	340	3511
		X	27255	7573	4373	1805	2232	1555	6288	474	3217
894	VOIT. ENFANT, ART. SPORT, JOUETS	JAN	43371	14673	6489	2777	2535	2684	11494	655	2114
		FEB	35281	17016	5985	3507	3249	2625	8340	358	2201
		MAR	44077	11783	8283	3831	7221	2955	10347	531	3076
		AVR	46177	12968	7799	3847	3092	3010	11758	448	3255
		MAI	50781	13704	11704	3753	787	2409	9130	591	3128
		JUN	50478	14735	10187	3200	3068	2520	13752	601	3325
		JUL	48005	14830	8007	3861	3317	2935	12188	512	2346
		AOU	53476	16779	7310	4401	3782	3518	10812	814	3061
		SEP	61342	17864	13116	5199	4921	3266	12002	1094	3898
		OCT	62373	20894	12475	5103	4952	3111	10536	876	3956
		NOV	57761	19556	10595	4546	4275	2513	11143	825	4308
		DEC	67551	18373	8900	5261	4272	2326	7574	663	2844
		X	49285	15560	9163	4107	3540	2840	10985	664	3126
895	ARTICLES OF BUREAU	JAN	5584	1337	1090	681	329	187	1704	51	232
		FEB	6393	1433	1988	847	346	164	1196	146	281
		MAR	7427	1731	1825	863	463	314	1817	105	309
		AVR	7767	2400	1618	912	342	252	1714	109	407
		MAI	7891	1882	2221	730	452	280	1872	132	321
		JUN	9765	1871	2414	713	514	285	2083	301	404
		JUL	8027	2447	1908	1034	463	288	1594	82	334
		AOU	7717	1475	1468	573	457	265	2778	151	348
		SEP	7717	1941	1655	1154	574	247	1682	244	381
		OCT	8889	2444	1885	1041	570	279	2103	2	

import
INTRA (EUR-9)

CST	Products	Products	1976	EUR-9 1)	Deutschland	France	Italia	Nederland 1)	Belg.-Lux.	United Kingdom	Ireland	Danmark
896	WORKS OF ART AND ANTIQUES	1000 EUA	JAN	13585	2198	1547	152	763	1772	6687	110	366
			FEB	11816	3862	1538	218	1074	1378	2917	296	533
			MAR	16103	3762	1699	143	1217	1626	26931	234	506
			APR	19142	4109	1554	145	1155	1413	10142	247	377
			MAY	20858	3851	2360	171	1360	1418	11259	132	307
			JUN	20974	3766	1754	202	1044	1881	11751	179	397
			JUL	16645	4041	1779	71	1070	1228	7967	234	325
			AUG	13540	3144	611	145	1264	1688	4604	109	1975
			SEP	14612	3153	1233	129	1251	1456	6147	269	947
			OCT	22115	4120	1679	99	2319	2063	11155	215	465
			NOV	23734	4988	1659	144	1442	2270	12452	199	580
			DEC	19440	5120	1697	127	4028	1769	6077	203	479
			X	19380	3542	1597	145	1493	1662	9841	202	605
897	JEWELLERY, GOLD/SILV. SMITS*WARES	1000 EUA	JAN	9753	4011	1597	556	831	1385	795	298	276
			FEB	14229	6281	2103	503	1375	1905	1258	313	451
			MAR	15900	7134	2513	510	1342	2419	6147	431	447
			APR	15789	7412	1875	382	1118	2421	1203	532	846
			MAY	14377	6098	2073	767	778	1391	1391	501	654
			JUN	14250	5672	2446	422	984	1895	1855	422	510
			JUL	16972	7679	2337	281	1208	1754	1820	413	504
			AUG	15125	6492	1847	429	1602	2524	1389	295	547
			SEP	15398	6164	2345	296	1249	2391	1712	419	822
			OCT	20322	9364	2616	782	1868	2773	1721	498	770
			NOV	21317	8630	2875	512	1515	3234	1078	507	947
			DEC	21258	8696	3338	790	1555	3067	2546	351	915
			X	16157	6969	2330	519	1291	2320	1671	415	641
899	MANUFACTURED ARTICLES, NES.	1000 EUA	JAN	26099	8035	4864	2723	3142	3163	2300	717	1155
			FEB	29725	8542	6149	3180	3376	3980	2359	775	1364
			MAR	34996	9690	7038	3178	5190	4676	2795	852	1577
			APR	31887	9149	6656	3620	4066	7563	3472	1411	1471
			MAY	34138	8718	6940	4186	5231	4273	2689	671	1430
			JUN	33627	9192	7158	3235	4367	4253	3222	727	1433
			JUL	30373	8987	5780	3493	3808	3277	3043	598	1387
			AUG	24307	7079	3999	1984	3746	3341	2304	629	1295
			SEP	25899	9033	7151	3709	4593	6325	3210	862	1516
			OCT	35122	9900	6650	3844	4239	4494	3392	832	1771
			NOV	38132	10065	7302	4294	6000	4438	3345	850	1808
			DEC	38433	10264	7359	4728	6131	4758	3472	876	1417
			X	32726	9588	6413	3415	4458	4262	2891	752	1477
911	POSTGOODS, NOT ELSEW. CLASSIF.	1000 EUA	JAN	17429		54		7185	34	7764	2452	
			FEB	16473		64		8284	48	5711	2364	
			MAR	17334		81		9103	43	4143	3964	
			APR	16955		102		10336	51	51	3009	
			MAY	15942		118		9486	62	3211	2770	
			JUN	15988		118		9380	62	3211	2888	
			JUL	15189		135		9284	43	2460	3267	
			AUG	14485		83		9516	71	2058	2757	
			SEP	14215		98		10693	24	7199	3339	
			OCT	16420		120		11693	38	2134	2635	
			NOV	17193		188		11851	75	2249	2830	
			DEC	20200		142		12220	65	2276	4497	
			X	16485		108		9799	50	3464	3064	
931	RETURNED GOODS, SPEC. TRANSACT.	1000 EUA	JAN	8596				100	127	7044	1325	
			FEB	17777				101	101	16884	792	
			MAR	10000				102	102	9123	647	
			APR	5921				104	61	5139	678	
			MAY	8850				103	21	7780	946	
			JUN	16987				103	489	15415	980	
			JUL	12571				102	499	11017	1450	
			AUG	7571				105	105	6070	1152	
			SEP	9996				107	238	8841	810	
			OCT	8781				110	267	6711	1263	
			NOV	8053				111	234	6729	979	
			DEC	11415				3410	59	7252	694	
			X	10503				380	140	9006	976	
941	ZOO ANIM., DOGS, CATS, & THE LIKE	1000 EUA	JAN	722	284	215	39	14	23	126	10	11
			FEB	687	169	219	89	25	35	128	9	13
			MAR	775	251	204	58	23	62	138	19	21
			APR	929	261	230	65	71	46	144	11	10
			MAY	869	208	274	51	48	36	178	7	7
			JUN	818	376	241	17	40	60	139	11	4
			JUL	666	275	166	18	42	57	138	10	10
			AUG	802	213	197	47	47	70	143	14	6
			SEP	973	256	403	15	44	56	175	13	11
			OCT	936	267	311	16	80	65	119	13	11
			NOV	955	314	341	67	46	67	107	14	9
			DEC	1013	395	362	28	53	47	86	5	8
			X	937	269	271	42	44	55	134	11	10
951	PISTOLS OF WARE & AMMUNITION	1000 EUA	JAN	14897	315	64	1596	6000	4994	4994	1928	
			FEB	8347	640	92	47	2303	4661	4661	604	
			MAR	8805	521	55	80	2087	3138	3138	2924	
			APR	14587	337	114	85	3948	6073	6073	4030	
			MAY	10125	143	105	55	2630	5283	5283	1809	
			JUN	12164	282	71	51	2187	6887	6887	3286	
			JUL	12049	237	98	436	3767	4990	4990	2536	
			AUG	7269	221	118	86	1700	2113	2113	2831	
			SEP	13383	257	215	66	2404	8053	8053	2513	
			OCT	6746	234	129	149	1334	2218	2218	2812	
			NOV	9731	274	64	41	2796	3420	3420	2636	
			DEC	11362	347	88	38	2418	5038	5038	3433	
			X	10730	317	92	217	2798	4696	4696	2612	
961	COIN, EX. GOLD, N. BEING LFG. TEND.	1000 EUA	JAN	76				6	21	6	3	
			FEB	93		1		7	24	58	3	
			MAR	137				14	14	48	48	
			APR	188				38	147	3		
			MAY	62				74	51	4		11
			JUN	284		3		20	20	4		
			JUL	344	23			31	151	21	92	22
			AUG	130				27	29	4	79	
			SEP	159				39	60	4	56	
			OCT	147				47	172	3		
			NOV	182	72			65	15	17		11
			DEC	81	20			36	17			8
			X	154	10			33	70	11	24	5
971	GOLD	1000 EUA	JAN	24733	16800	5132	1122		1516		154	
			FEB	18252	6253	3554	1984		6200	176	225	
			MAR	11052	1796	3079	1427		4625		121	
			APR	8724	1882	2566	1204		3951		221	
			MAY	8080	4536	562	111		2014		266	
			JUN	12152	1767	2176	1809		6115		168	
			JUL	10649	4984	2695	1415		1629	117	86	
			AUG	6268	1883	1460	1458		1268		178	
			SEP	27713	2330	2153	2121		1740	51	318	
			OCT	14478	4144	5078	2589		2445		222	
			NOV	6419	2732	893	1967		865		149	
			DEC	14320	9128	2323	1924		764		149	
			X	13582	4837	4213	1647		2674	29	190	

1) Excluding the trade of the Netherlands with the Belgium Luxembourg Economic Union.

1) A l'exclusion du commerce des Pays-Bas avec l'Union Economique Belgo-Luxembourgeoise.

import
EXTRA (EUR-9)

CST	Products - Produits	1976	EUR-9	Deutschland	France	Italia	Nederland	Belg.-Lux.	United Kingdom	Ireland	Danmark
896	OBJETS D'ART ET ANTIQUITES	JAN	18273	7346	2293	108	379	376	11542	1	175
		FEB	18895	3993	1798	53	438	328	12148		137
		MAR	23627	4340	1577	88	880	245	12076	2	269
		AVR	16177	4759	2538	85	891	372	7824	6	402
		MAI	19485	3953	1952	90	573	378	12315	9	215
		JUN	21715	5541	1159	169	504	468	13536	11	297
		JUL	20736	5767	1295	135	514	412	11813	5	203
		AOU	17578	3702	996	80	946	385	11134	5	240
		SEP	22013	3573	1512	168	350	444	15669	17	280
		OCT	18484	4313	1359	498	1078	362	4287	1	1588
		NOV	24302	5437	2671	63	570	507	14386	10	658
		DEC	24899	5332	2626	103	1202	456	14870	41	269
X	27511	4454	1839	137	694	413	12572	9	394		
897	BIJOUTERIE, JOAILLERIE, ORFÈVRE.	JAN	9614	2650	1829	595	1224	301	2725	47	243
		FEB	9239	2266	2258	857	373	392	2721	50	322
		MAR	13877	3046	2195	551	483	368	6791	38	405
		AVR	12135	3990	2843	578	368	472	2328	43	413
		MAI	10340	2859	2050	826	256	315	3563	54	413
		JUN	13367	3494	2497	389	347	372	5751	45	472
		JUL	11176	2980	3444	330	608	352	3073	49	440
		AOU	7668	2712	1340	403	262	474	2048	39	370
		SEP	10099	2901	2865	490	417	348	2665	84	329
		OCT	11272	3473	2261	1012	687	351	2931	39	518
		NOV	12842	3470	2530	842	720	573	3651	42	742
		DEC	15976	3551	2717	578	700	649	5479	42	812
X	11144	3066	2402	621	537	397	3646	49	422		
899	ARTICLES MANUFACTURES, NOA.	JAN	36774	11236	6815	3289	4255	1964	7474	181	1560
		FEB	32502	10537	6527	3151	2878	1471	6154	133	1651
		MAR	41480	13040	8077	4753	3987	2317	6881	251	2179
		AVR	36670	12097	7320	2944	3331	1712	7100	324	1842
		MAI	39555	12878	8117	4259	3724	1722	6558	277	1911
		JUN	40029	12840	8193	3402	3944	1702	7747	288	1913
		JUL	39066	14911	6486	3240	3597	1267	7368	223	1774
		AOU	37772	13283	5726	3033	3898	1779	6825	184	2314
		SEP	42662	12062	7750	3753	4725	1573	7573	277	2233
		OCT	44449	15728	7594	4628	4739	1821	7600	195	2144
		NOV	45827	14291	8413	3571	5085	2065	9773	324	2305
		DEC	44583	13955	9155	4676	5630	1939	7022	150	2056
X	39791	13022	7514	3725	4149	1824	5764	227	1990		
911	COLIS POSTAUX NON CLASS. AILL.	JAN	24565		9		3211	18	20557	770	
		FEB	19461		16		2562	26	12747	4083	
		MAR	14029		31		2418	42	11045	556	
		AVR	14729		51		2789	32	11340	516	
		MAI	11757		58		2689	52	8569	389	
		JUN	12753		61		2689	52	8101	412	
		JUL	10484		68		3604	18	6435	355	
		AOU	11436		42		3814	39	7083	458	
		SEP	9442		72		2918	54	6035	363	
		OCT	11110		73		3713	28	6761	342	
		NOV	12477		100		4300	74	7513	440	
		DEC	15714		60		4723	44	10221	666	
X	13964		53		3328	40	5764	780			
931	MARCH.FN RETOUR, TRANSACT. SPEC.	JAN	22326				352	3	16734	5237	
		FEB	21553				355		15807	5391	
		MAR	26893				360	6	21296	5231	
		AVR	27030				365		21632	4993	
		MAI	31942				364	4	27154	4420	
		JUN	32658				364	52	24018	8224	
		JUL	27459				366		22912	4372	
		AOU	35959				372	43	29408	5276	
		SEP	27846				379		23862	3605	
		OCT	25709				388	11	19978	5332	
		NOV	29824				381	32	24752	4699	
		DEC	25309				5334	5	15771	4199	
X	27820				783	13	21943	5082			
941	ANIMAUX ZOO, CHIENS, CHATS, SIM.	JAN	3809	211	2415	788	192	90	67	3	13
		FEB	2782	261	1132	921	132	111	204		21
		MAR	1237	319	195	198	244	142	115	3	21
		AVR	1169	368	165	152	229	122	79	1	50
		MAI	1485	323	181	122	214	112	112		38
		JUN	1567	465	140	81	453	263	90		75
		JUL	1112	425	115	78	277	122	78		19
		AOU	1383	457	92	88	181	127	95		43
		SEP	1098	430	132	146	205	187	105		30
		OCT	962	355	102	109	192	54	76		18
		NOV	1494	457	353	131	217	191	106		34
		DEC	3340	364	1188	1343	272	78	77		17
X	1761	386	518	349	234	140	101		32		
951	ARMURERIE ET MUNITIONS GUERRE	JAN	9571	396	37	2965	937		4875		451
		FEB	8962	377	22	659	563		2409		1632
		MAR	5107	406	16	265	1000		2843		550
		AVR	10544	291	31	527	1044		7866		785
		MAI	9034	416	21	679	2937		3763		1218
		JUN	9415	430	53	744	2842		4218		1129
		JUL	9997	356	38	910	2747		3135		2811
		AOU	13224	434	38	5599	1238		4753		1164
		SEP	4297	405	35	383	502		1816		1156
		OCT	12339	377	35	518	818		2750		741
		NOV	17632	411	28	7383	2773		4957		2080
		DEC	15955	470	47	1826	6170		4112		3330
X	10464	390	35	1872	2581		4166		1421		
961	MONNAIES NON EN CIRCUL. SF D'OR	JAN	286	3			62	75	146		
		FEB	735	12	92		151	318	161		1
		MAR	725	7			65	325	328		
		AVR	653	24			66	174	388		
		MAI	4903	19	2		38	4565	246		33
		JUN	1403	249	189		152	246	567		
		JUL	2762	17			117	2524	114		
		AOU	855	16		68	33	210	628		
		SEP	1169	343		2	178	480	165		
		OCT	858	12	307		20	314	205		
		NOV	3429	1060	399		37	208	1813		8
		DEC	2508	42	645		33	4	1784		
X	1691	150	129		6	787	537		4		
971	no	JAN	138474	42428	11625	50426		24700	9335	20	
		FEB	134830	63232	532	50951		17381	2700	34	
		MAR	113667	40736	201	54855		16488	1840	43	
		AVR	125281	56407	278	49521		17334	1309	32	
		MAI	98429	48732	396	40687		7760	815	18	
		JUN	99884	36971	346	52684		8089	933	31	
		JUL	102117	39414	370	48968		8896	11973	24	
		AOU	86167	32293	17071	25820		12993	462	18	
		SEP	12345	3256	25764	5675		276	30	14	
		OCT	128577	39832	25092	54872		7537	1156	14	
		NOV	129914	55973	18747	45654		831	1123	66	
		DEC	95593	27653	21958	39197		5941	831	13	
X	114709	42927	10160	47497		12328	1871	31			

export
INTRA (EUR-9)

CST	Products - Produits	1976	EUR-9 1)	Deutschland	France	Italia	Nederland 1)	Belg.-Lux.	United Kingdom	Ireland	Danmark
001	LIVE ANIMALS	ICCC FUA	JAN 108602	20991	39909	266	15666	14411	5228	5483	2548
		FEV 91475	14985	37792	314	11357	10243	4685	9848	2251	
		MAR 110598	16549	39777	125	14463	11859	6955	13443	3227	
		APR 100645	13922	42316	357	13311	11950	5020	11012	2777	
		MAY 84227	10493	28073	203	16700	12753	5576	11200	1325	
		JUN 91700	9862	34732	302	13798	14238	4685	11801	2282	
		JUL 92387	12011	37004	147	12559	12023	3954	12516	1373	
		AUG 118940	16075	52178	371	18021	14723	4723	10712	2166	
		SEP 151674	19590	69563	750	18354	18108	6456	18654	12109	
		OCT 121112	14242	44873	815	13698	18565	8540	10788	1589	
		NOV 109447	14839	38322	328	14764	17930	7159	14445	1661	
		DEC 97773	12764	33276	386	12685	17122	8129	7479	981	
	X 106169	14709	41705	322	14471	14479	5945	12449	2091		
	TONS	JAN 81921	14201	22110	257	13666	12475	5264	11243	2706	
		FEV 63778	9560	18092	196	9400	8622	4461	11191	3253	
		MAR 79896	9984	23837	105	11725	9460	7118	14752	2915	
		APR 70013	8087	23364	236	9999	9249	4653	11870	2561	
		MAY 62998	5980	13928	148	13616	10182	4908	12143	2094	
		JUN 66755	5367	1975	198	10999	11785	3475	12153	2360	
		JUL 71094	7585	23226	139	11082	10502	2314	14714	1533	
		AUG 83031	10146	28900	335	15049	11960	2718	12556	2267	
		SEP 101877	11482	37400	151	13885	14468	4270	18095	2136	
		OCT 88556	8692	24992	242	12950	14877	4487	20832	2504	
		NOV 81853	8971	22198	274	14235	15473	4357	14777	1667	
DEC 68906		7944	20917	302	12008	15595	3626	7445	964		
X 76794	9931	23190	219	12384	12046	4304	13531	2079			
011	MEAT, FRESH, CHILLED OR FROZEN	1000 FUA	JAN 263802	24810	38095	167	90901	25546	24011	22654	37616
		FEV 226729	19811	37468	249	70376	25290	21277	19305	35782	
		MAR 271093	19807	45714	236	86915	30944	29926	19580	38781	
		APR 263154	25424	42381	326	84974	24821	24821	34785	31968	
		MAY 242213	23274	34698	236	81904	30207	21871	26404	23619	
		JUN 246949	22612	37851	389	80973	31203	23509	22861	27551	
		JUL 221115	25662	30208	348	75055	23884	13522	18957	26970	
		AUG 254899	24513	30186	348	99991	30797	15763	19119	29157	
		SEP 289211	36143	28278	606	105757	35950	15986	29952	32409	
		OCT 271420	31618	30678	422	93189	31973	17158	33441	31021	
		NOV 279271	29068	28187	492	99078	34978	22022	34987	31928	
		DEC 276682	38440	37593	561	94011	33722	22981	23236	26138	
	X 258981	26696	35629	369	88644	30666	21347	24695	30934		
	TONS	JAN 140931	11788	21735	238	56170	16449	16527	15995	21130	
		FEV 141953	8606	22968	483	44858	16028	14781	13269	20960	
		MAR 161949	9691	25782	348	53162	16450	19784	12865	21725	
		APR 149751	11635	23424	305	50180	18029	14496	15506	16180	
		MAY 146504	10504	27628	318	51762	18258	13725	18587	19583	
		JUN 149974	11161	23499	388	51266	19566	13608	14399	16087	
		JUL 133752	12095	22189	462	47291	15455	7903	12018	16338	
		AUG 147466	11922	18262	427	58240	19078	9028	14089	16440	
		SEP 166146	16376	18055	605	61101	21665	12145	18567	19968	
		OCT 160447	14719	16947	481	55856	21058	10763	22114	18509	
		NOV 168712	14403	16245	452	60891	22017	13083	22008	19613	
DEC 166288		27045	21175	436	60891	21856	13346	15020	16520		
X 154282	12866	20718	429	54097	18960	13143	16123	17987			
012	MEAT, ETC., DRIED, SALTED OR SMOKED	1000 FUA	JAN 36378	466	163	1606	4070	1650	10	1907	26506
		FEV 43778	296	196	172	4325	4325	106	1542	36922	
		MAR 43177	945	278	1744	4320	2253	106	1358	32983	
		APR 40119	398	217	1913	3569	2344	145	1589	29944	
		MAY 45879	413	279	1766	4053	2248	275	1853	34652	
		JUN 39527	547	346	1736	3095	2766	202	1407	29970	
		JUL 36559	563	231	1807	3263	2146	2136	1450	26573	
		AUG 35756	435	243	1751	3788	2122	221	1279	25917	
		SEP 41595	445	265	3449	4375	2468	306	1972	28311	
		OCT 43110	392	200	1705	4483	2401	306	2028	2926	
		NOV 48259	356	460	3515	3815	2637	399	2000	35077	
		DEC 37364	528	284	3379	3424	2961	373	1892	24523	
	X 41320	419	261	2297	3866	2357	218	1755	30148		
	TONS	JAN 20355	251	48	391	2105	673	4	1193	15689	
		FEV 24834	140	51	229	2061	1048	24	979	20303	
		MAR 21094	178	390	390	1865	865	60	799	17031	
		APR 20754	109	61	407	1805	618	101	1093	1561	
		MAY 23487	166	66	339	232	760	163	1285	18376	
		JUN 20917	176	59	370	1907	842	139	1004	16420	
		JUL 24035	132	64	606	2088	1415	147	1176	15422	
		AUG 32023	114	57	664	2098	741	150	882	18497	
		SEP 25175	86	52	1292	2367	741	180	1434	18884	
		OCT 26251	96	54	961	2618	963	163	1875	19524	
		NOV 34881	90	54	990	2597	963	163	2325	18928	
DEC 22830		151	54	961	2356	963	205	1466	16674		
X 27169	140	61	625	2208	845	134	1235	17921			
013	PREPARED OR PRESERVED MEAT	1000 FUA	JAN 26628	2277	2982	963	7596	8144	294	822	3550
		FEV 41534	2223	3189	768	13213	10361	264	920	10596	
		MAR 39508	2612	4160	1005	12533	9575	527	949	8183	
		APR 40303	3011	3747	1032	11461	10460	620	696	9276	
		MAY 42117	2721	4099	1079	11704	10104	620	696	9276	
		JUN 41664	2792	3439	810	12933	10500	498	1399	9293	
		JUL 39713	2702	3459	963	10678	8514	463	1048	10886	
		AUG 35928	2316	3990	546	11183	8924	469	1274	6435	
		SEP 46271	3690	13820	1552	13820	10611	13820	13820	13820	
		OCT 46834	3675	5117	1158	13249	11200	482	2150	10003	
		NOV 48840	3763	4942	1523	13465	10468	748	4721	9910	
		DEC 49192	2802	2619	1101	11804	11807	1507	6581	11993	
	X 41466	2823	4097	1101	12101	10986	973	1968	8696		
	TONS	JAN 15245	1118	2329	748	3882	4025	217	523	2399	
		FEV 24147	137	2793	776	6658	5081	184	542	36922	
		MAR 21952	1356	2014	862	6192	4552	513	506	5006	
		APR 21820	1432	3086	917	5457	4727	490	394	5278	
		MAY 23274	1309	2914	900	6907	4761	458	626	5399	
		JUN 23754	1348	2670	746	7176	5161	426	817	5422	
		JUL 22748	1270	2990	630	5940	4203	354	590	6772	
		AUG 19374	1432	2508	416	5903	4285	323	693	3810	
		SEP 26177	132	3391	1628	7123	5012	449	1175	6014	
		OCT 26086	1748	3279	730	4224	4300	484	1216	6076	
		NOV 55548	1522	2164	993	7108	5074	584	2291	5812	
DEC 28478		1341	5144	1239	6871	5416	1061	2945	4462		
X 23213	1366	3315	882	6375	4756	462	1031	5286			
022	MILK AND CREAM	1000 FUA	JAN 57187	26753	12908	1	6386	3002	1529	6331	278
		FEV 49036	25675	16344	1	5378	3326	4878	2162	772	
		MAR 78669	26027	18310	2	7435	4505	11721	6688	3086	
		APR 70550	19124	16042	5	1936	4464	10861	1467	6220	
		MAY 90429	17501	19527	5	26663	4452	6641	9989	5611	
		JUN 98281	15796	18272	3	31359	6658	8524	11756	5916	
		JUL 75877	16451	17091	37	27726	9766	7475	6120	4045	
		AUG 75648	16563	16648	5	19729	7523	4354	3754	1992	
		SEP 74504	23188	14404	98	8456	6755	6340	10937	286	

TAB. 8

COMMERCE DE LA CE
par produits

export
EXTRA (EUR-9)

CST	Products - Produits	1976	EUR-9	Deutschland	France	Italia	Nederland	Belg.-Lux	United Kingdom	Ireland	Danmark	
001	ANIMAUX VIVANTS	ICCC UCE	JAN	9807	982	1629	257	1431	74	3735	1629	170
			FEB	21655	626	17119	155	705	87	1611	788	265
			MAR	33349	1371	25902	58	2232	702	1493	1027	484
			AVR	10456	2457	2279	32	1404	106	1155	2794	229
			MAI	10900	1833	1417	144	1289	93	1677	3188	229
			JUN	9243	1058	1623	79	1948	153	1340	2700	238
			JUL	9148	1832	1636	191	1888	135	1644	1019	540
			AOU	11373	3668	1433	11	1575	42	2711	1661	272
			SEP	12995	1927	1574	256	2198	82	2446	1690	822
			OCT	14034	1760	2166	205	4952	105	1957	2355	604
			NOV	14397	3051	1891	263	2781	107	4328	1565	851
			DEC	19191	3082	4272	296	3342	244	4190	2796	969
	X	14537	1959	5218	162	2144	157	2357	1957	584		
	TONNES	JAN	2493	489	589	71	374	4	392	487	83	
		FEB	2300	197	805	37	260	10	342	282	282	
		MAR	4084	641	988	7	811	51	221	1086	279	
		AVR	5933	1495	760	10	307	118	3102	89	89	
		MAI	5529	978	443	109	268	13	165	2905	647	
		JUN	3961	306	408	7	298	9	188	2634	111	
		JUL	3551	1085	488	20	247	16	250	1587	278	
		AOU	4077	213	381	7	562	19	181	1317	432	
		SEP	3776	505	321	42	704	4	355	1388	458	
		OCT	5669	568	420	40	2326	1	216	1812	284	
		NOV	5787	1736	562	20	1134	31	368	1525	411	
		DEC	6876	1538	321	63	1270	31	376	2797	604	
X		4586	979	541	36	717	15	266	1738	294		
011	VIANDE FRAICHE, REFRIG., CONGEL.	1000 UCE	JAN	31286	2599	15271	35	3566	1273	1004	2086	5452
			FEB	31527	684	14851	70	2707	1185	1421	3569	7035
			MAR	36687	4374	11495	72	5806	1763	1668	4160	7349
			AVR	32325	967	11327	66	3472	1942	1788	3914	8849
			MAI	3821	283	8208	19	2018	2126	2958	5018	1227
			JUN	49348	2289	8644	29	5104	1508	2555	5275	23284
			JUL	30526	3852	11038	20	3589	1164	2008	2056	6799
			AOU	23685	1489	8714	19	1890	1421	1316	3775	10061
			SEP	34641	3245	12389	37	4320	1443	1535	3455	10977
			OCT	33937	5141	10418	55	3864	1574	1299	2757	8822
			NOV	49535	7228	13210	82	5167	902	1589	3691	17666
			DEC	47714	5820	17720	112	3776	2240	1532	2447	14067
	X	36752	3211	11995	51	3773	1472	1715	3516	11017		
	TONNES	JAN	31655	2488	17711	13	3173	1499	927	2094	3750	
		FEB	29558	848	16384	43	2435	1335	1150	2836	4526	
		MAR	31290	4197	10721	25	4672	1467	1535	3407	4037	
		AVR	26272	1013	10271	30	2920	2349	1310	3281	5099	
		MAI	24871	3058	7416	16	1598	1338	1927	3480	6048	
		JUN	36381	2456	8154	37	4422	1818	2214	4710	12568	
		JUL	26840	3734	11332	10	2927	1668	1468	1469	4199	
		AOU	21289	1598	7763	8	1340	1567	880	2395	5736	
		SEP	28373	1417	11982	18	3670	1632	1102	2657	5894	
		OCT	29884	1307	11977	24	2958	1592	1292	2735	4322	
		NOV	42541	7927	13765	45	4114	1020	1226	3294	11559	
		DEC	41069	5593	18330	61	2980	2795	1143	1576	8585	
X		30869	3303	12046	27	3122	1731	1332	2790	6520		
012	VIANDES ETC. SECHES, SALES, FUMES	1000 UCE	JAN	1861	17	205	604	178	50	38	20	749
			FEB	1591	57	249	383	118	72	52	20	640
			MAR	1895	34	299	453	209	30	50	17	794
			AVR	1947	16	348	681	169	50	50	5	656
			MAI	1524	24	223	373	131	15	75	7	676
			JUN	1947	10	268	455	81	41	55	5	992
			JUL	1668	23	269	449	248	11	9	9	550
			AOU	1869	19	141	347	54	42	56	6	857
			SEP	1954	23	163	725	136	28	82	15	672
			OCT	1714	32	230	376	162	16	79	26	793
			NOV	2414	28	272	652	160	36	131	131	1044
			DEC	2358	37	308	559	171	17	117	826	771
	X	1894	27	260	535	159	35	76	31	771		
	TONNES	JAN	946	21	132	112	161	11	21	23	466	
		FEB	821	13	158	78	118	19	35	13	388	
		MAR	943	16	205	87	170	7	55	12	391	
		AVR	946	3	233	120	175	8	58	5	344	
		MAI	826	2	113	60	113	5	16	1	449	
		JUN	826	2	146	79	87	3	13	3	555	
		JUL	913	4	170	72	169	11	42	4	440	
		AOU	872	5	123	88	150	11	59	19	421	
		SEP	905	4	116	122	117	4	41	3	478	
		OCT	834	27	144	58	138	5	37	34	393	
		NOV	991	5	165	107	117	7	79	89	418	
		DEC	1197	7	203	122	131	7	142	45	449	
X		924	9	166	92	137	10	62	25	423		
013	PREP. ET CONSERVES DE VIANDE	1000 UCE	JAN	27407	333	2261	1029	9423	294	537	158	13372
			FEB	28251	313	3095	1078	7894	309	330	160	15243
			MAR	311195	4297	10224	136	10907	1467	1535	3407	4037
			AVR	26877	239	2535	1554	6394	211	657	189	15100
			MAI	24550	277	2217	1007	5982	203	505	193	14340
			JUN	32678	1470	2928	1741	9256	281	518	185	16841
			JUL	26127	758	2665	1162	7874	249	516	185	12583
			AOU	23726	426	2424	1658	6199	101	544	65	12109
			SEP	31075	356	3090	2033	9349	297	502	101	15347
			OCT	30648	791	1244	7657	7605	157	329	135	16417
			NOV	34022	1479	2018	2889	2889	157	729	135	17095
			DEC	37133	1285	4336	2856	9738	238	1081	165	17434
	X	29474	665	2997	1649	8188	277	587	135	14976		
	TONNES	JAN	12744	159	1555	375	3497	143	287	63	6165	
		FEB	13561	210	2463	522	3347	145	213	62	6801	
		MAR	13816	137	2480	494	4067	105	420	42	6072	
		AVR	11505	117	1958	435	2781	90	374	64	5883	
		MAI	10662	189	1656	275	2233	110	256	3	5941	
		JUN	14598	787	2179	605	3698	59	404	75	6750	
		JUL	12389	377	2115	359	3171	175	226	83	5582	
		AOU	10762	277	1787	481	2499	36	388	29	5134	
		SEP	13677	132	2182	553	3622	121	374	34	6608	
		OCT	13676	449	2486	445	2977	81	411	48	6579	
		NOV	14593	853	2616	833	3145	81	521	48	6796	
		DEC	16957	813	3014	746	4150	88	1238	56	6847	
X		13203	373	2208	510	3245	127	443	51	6246		
022	LAIT ET CREME DE LAIT	1000 UCE	JAN	54840	3165	11647	9	24607	1159	2939	482	4837
			FEB	54541	4441	12781	65	24878	3445	2282	2170	4329
			MAR	41940	4168	14342	16	31511	3656	1764	808	5673
			AVR	55266	4618	12223	6	24887	3177	1372	670	8308
			MAI	47497	3594	9833	17	23745	1567	1600	723	6221
			JUN	46850	4428	10578	19	26722	1984	2760	4329	6530
			JUL	56777	4451	9785	6	29416	3527	2004	1870	5020
			AOU	41264	3396	8044	41	24097	2242	2361	4198	6920
			SEP	40533	3531	7908	47	32849	1567	3037	3063	5870
			OCT	45521	7530	8866	25	23823	1547	4043	3858	5829
			NOV	47841	5627	6827	22	31473	2169	4113	3975	4420
			DEC	56164	4442	8074	60	29229	2723	3177	3097	5362
	X	55114	4966	10076	29	26973	2355	2596	2343	5777		
	TONNES	JAN	94254	12953	34631	17	34493	1615	3956	463	7025	
		FEB	94739	3917	32752	250	35382	4531	3105	3778	6023	
		MAR	100099									

export
INTRA (EUR-9)

CST	Products	Products	1976	EUR-9 1)	Deutschland	France	Italia	Nederland 1)	Belg.-Lux.	United Kingdom	Ireland	Danmark		
023	BUTTER	1000 EUA	JAN	77033	22757	6598		30298	4789	27	566	9998		
			FEB	97372	26597	12560		35037	6649	68	2858	13588		
			MAR	103682	38448	15344	15	33215	6524	2304	5084	17363		
			APR	54525	8980	4774		12556	3810	981	9515	13140		
			MAY	63140	6875	4958		12519	2771	3066	10162	14769		
			JUN	63340	4519	5649		22043	5178	1456	12501	13894		
			JUL	58946	9003	4642		13612	2776	328	12560	15125		
			AUG	67743	12734	5259		21861	3117	328	12001	12781		
			SEP	68683	13186	3114	10	23839	5155	2581	12653	8119		
			OCT	97729	13978	6668		33778	8489	3273	19968	11493		
			NOV	85366	19493	6706		27480	7556	8875	5532	9784		
			DEC	57189	16948	8265		12385	7930	2508	579	8835		
	X	74486	777	7627	9	24027	5402		2159	8663	12088			
	TONS	JAN	44501	12883	3741		17733		3820	19	359	5946		
		FEB	54089	14409	6872		22017		3334	68	1873	7874		
		MAR	66910	12665	8111	21	18273	3328	1446	3384	9702			
		APR	27582	3389	2119		6655	1854	588	6122	6855			
		MAY	32544	3330	2448		10025	1571	1409	5995	7968			
		JUN	31765	2227	3156		10345	1560	723	7293	8223			
		JUL	30140	4821	2544		6022	1501	193	6553	8505			
		AUG	36389	6780	3734		9743	1655	275	7234	6959			
		SEP	35144	7327	1651		10277	2676	1426	7413	4400			
		OCT	56392	7353	4116		12952	3867	875	12084	6576			
		NOV	47319	10661	3539	70	16237	3486	4742	3110	5566			
		DEC	32347	9552	4029		6414	3644	1335	329	5045			
	X	40296	7967	3938	8	12516	2675		1177	5146	6969			
	024	CHEESE AND CURD	1000 EUA	JAN	73485	14869	21084	2008	22551	1891	524	2037	8521	
				FEB	80951	17353	22850		1864	23659	2787	862	2620	8956
				MAR	92131	16168	24938		1616	2567	2574	1274	3067	10567
				APR	89340	16102	26448		2391	20523	2118	1670	1560	8499
				MAY	73683	14158	22578		2223	20819	2310	1068	1949	8578
				JUN	76879	14248	24492		2594	21729	2903	519	1137	9257
				JUL	68300	14674	18033		2227	20584	1678	624	2733	7962
				AUG	87420	15987	17048		1236	25805	2024	508	5020	9792
				SEP	103935	20808	25646		3290	28846	2353	499	15658	9835
				OCT	104355	20018	27923		4142	26873	3156	407	11888	9988
NOV				124444	17842	17842		1944	29746	702	875	12084	10888	
DEC				93140	16972	28558		3745	26178	3429	863	3699	9746	
X		87101	16603	25034		2628	24090	2529	712	6126	9380			
TONS		JAN	38933	8267	9140		735	13197	1076	434	1404	4679		
		FEB	42497	9261	9900		725	13878	1510	759	1752	5112		
		MAR	45657	8478	11159		888	14562	1328	1076	2134	6028		
		APR	48369	8064	10934		858	14425	1208	607	10615	4638		
		MAY	38805	7315	10015		713	14012	1402	702	13606	4719		
		JUN	40069	7668	10848		834	12763	1490	366	765	5337		
		JUL	36780	7948	8283		728	12056	895	319	1907	4645		
		AUG	45388	8338	11556		406	14525	1016	390	3601	5480		
		SEP	54562	10840	10674		1023	14949	1428	290	11532	5132		
		OCT	53470	10197	11685		1218	14283	1474	290	9200	5124		
		NOV	51349	9228	12947		947	15204	1389	487	6386	5661		
		DEC	44789	8579	11163		1075	11633	1389	280	2801	2113		
X		45075	8715	10620		846	13434	1272	250	4457	5159			
025		BUTTER EGGS	1000 EUA	JAN	19322	382	1772	34	10173	5619	888	25	429	
				FEB	20511	322	1495	13	12791	651	678	18	378	
				MAR	27212	314	3698	20	13225	8724	812	118	401	
				APR	26588	290	2794	22	13482	9092	582	32	294	
				MAY	20148	272	1183	28	10836	6178	1002	63	586	
				JUN	19148	252	1229	28	10549	642	642	63	388	
				JUL	17506	746	532	54	9977	4792	977	27	388	
				AUG	21587	179	1035	132	12339	7162	621	23	96	
				SEP	22251	454	1695	187	12077	6932	931	61	209	
				OCT	21884	643	1463	146	10940	7032	1308	164	164	
	NOV			25335	313	1364	168	14145	8004	1229	23	89		
	DEC			26597	486	922	312	15120	8674	1051	13	19		
	X	22368	389	1621	102	11957	7138	848	31	282				
	TONS	JAN	23266	580	2333	22	11568	7204	1025	12	523			
		FEB	23042	495	1853	14	11373	8516	410	12	375			
		MAR	27528	377	4016	23	12791	9336	658	12	312			
		APR	26931	364	3000	23	12811	9216	312	12	340			
		MAY	23617	390	1437	34	12711	7652	923	15	456			
		JUN	23851	333	1403	34	12888	8349	575	15	287			
		JUL	27475	578	576	66	11678	6907	970	15	358			
		AUG	21845	227	985	159	11645	7600	520	13	36			
		SEP	22287	331	1517	229	11867	7523	632	105	105			
		OCT	21627	439	1365	225	10581	7926	890	16	130			
		NOV	24201	463	1159	249	12058	8308	1308	12	130			
		DEC	22853	395	679	315	12599	7952	893	6	15			
	X	23401	411	1694	109	12154	8017	765	13	239				
	031	FISH, FRESH & SIMPLY PRESERVED	1000 EUA	JAN	41960	3686	6395	971	11085	1743	4702	1861	11517	
				FEB	39015	3833	3813	1201	11116	1761	4243	1479	11570	
				MAR	45667	3840	5912	1317	13144	1846	5765	1372	12466	
				APR	39996	3054	5968	1122	9470	2326	4417	1356	12283	
				MAY	43685	3984	4932	1425	14944	3472	4657	1439	11931	
				JUN	40558	3063	4186	1661	9195	2115	4849	2544	12985	
				JUL	39057	3254	2457	2097	8299	1647	5112	3075	13121	
				AUG	46408	5060	5103	1425	9655	1473	6260	2312	18094	
				SEP	54623	4419	4419	2467	1328	464	7855	2407	17178	
				OCT	55572	5071	4212	2204	12596	1955	6323	2728	20483	
NOV				54625	3554	5309	2216	12135	2373	7153	2136	19749		
DEC				44779	3854	6077	2359	13979	2267	1771	2077	18227		
X		46493	3895	9075	1707	11127	1967	5759	2048	14925				
TONS		JAN	53857	4901	10540	1444	13034	1175	8247	3594	10923			
		FEB	51567	5166	5942	2005	12963	819	8191	2653	13396			
		MAR	55202	4966	7812	2261	13253	1265	1838	2343	12465			
		APR	38597	3117	6235	1514	7443	1464	5867	1734	11175			
		MAY	49676	3529	9593	2616	9500	1324	3976	1155	12514			
		JUN	32799	2789	3708	2540	5472	1356	3869	1125	11931			
		JUL	32325	3880	1479	1077	5624	1084	3779	986	12216			
		AUG	45349	7750	5514	2364	7025	1053	5920	1462	14281			
		SEP	57615	7225	4290	3633	11635	1204	10967	2185	16476			
		OCT	41895	6900	3956	4562	11718	1295	12629	4466	17178			
		NOV	57579	4207	5707	3954	11527	2031	11018	3688	15948			
		DEC	53209	3548	5501	2616	12849	1933	11451	2305	13066			
X		48374	4937	5756	2715	9872	1322	8061	2308	13464				
032		PREPARED OR PRESERVED FISH, CRUST.	1000 EUA	JAN	8962	2810	540	485	1919	343	374	151	2340	
				FEB	10708	2759	642	809	2157	423	469	107	2642	
				MAR	12188	2747	636	789	1628	531	738	127	2992	
				APR	8173	2948	618	450	1122	444	611	7	2403	
				MAY	9123	3379	467	770	1107	382	578	69	2371	
				JUN	8403	2657	824	509	1079	469	566	23	2315	
				JUL	8064	749	474	489	732	441	637	17	1871	
				AUG	9272	1245	386	647	1307	535	578	58	2409	
				SEP	10419	3274	861	943	1511	481	575	214	2559	

export
EXTRA (EUR-9)

CST	Products - Produits	1976	EUR-9	Deutschland	France	Italia	Nederland	Belg.-Lux	United Kingdom	Ireland	Danmark	
023	BEURRE	1000 UCE	JAN	10004	196	5772	1	348	2618	87	85	897
			FEB	11849	70	3784		656	5400	257	107	1575
			MAR	12018	1153	3795	266	2051	7480	233	15	4440
			AVR	16490	3674	5816	1	5111	7389	182	197	1090
			MAI	15433	3218	5160		3922	1524	228	165	1216
			JUN	24397	4904	5875	3	3761	7095	228	952	1579
			JUL	17308	6056	4036		1454	7648	91	2658	346
			AOU	12904	6011	2630		1809	1129	298	113	914
			SEP	6274	247	2506	43	1341	625	86	366	1056
			OCT	13804	4590	4204	12	3113	737	166	154	872
			NOV	10946	1014	4731	7	2815	1456	370	56	797
			DEC	18496	5004	2537	3	4640	4593	265	429	1025
	X	14496	3007	4237	28	2428	3143	185	446	1026		
	TONNES	JAN	5303	81	2534		172	1809	67	65	574	
		FEB	5619	53	1801		370	2103	203	76	1013	
		MAR	9607	369	1964	124	1348	4728	236	57	581	
		AVR	12713	1054	3246	1	1640	1612	125	195	846	
		MAI	8559	800	2814		2366	1120	214	167	818	
		JUN	14641	1460	3433	1	7406	5312	209	1003	817	
		JUL	10917	1971	2394		1190	2712	84	2832	228	
		AOU	4974	1907	1808		1445	805	263	107	641	
		SEP	6180	229	1372	24	1025	357	86	393	107	
		OCT	9022	1374	3648	4	2642	344	155	152	703	
		NOV	8167	628	3282	2	2243	1287	57	59	608	
DEC		13023	2375	2177	1	3428	3604	254	446	739		
X	8710	1041	2541	13	1691	2116	161	463	685			
024	FROMAGE ET CAILLEBOTTE	1000 UCE	JAN	22587	1958	6323	4158	4144	57	447	120	5340
			FEB	23931	2928	7911	2197	4975	74	521	16	529
			MAR	27255	2750	8093	2978	6459	170	618	214	5973
			AVR	30605	2478	8033	3687	7249	143	480	206	8329
			MAI	22036	2800	5826	3596	4984	85	465	806	7477
			JUN	22224	605	6051	4052	4052	120	429	698	698
			JUL	24346	2833	5539	3803	4843	109	497	76	6646
			AOU	25667	3154	6877	1852	4473	58	457	870	7886
			SEP	31681	3516	7751	5244	5567	64	627	131	8761
			OCT	15189	3845	9098	4511	6800	34	468	610	7382
			NOV	37021	3204	9474	5986	7942	103	657	707	8948
			DEC	37795	4128	9976	6502	7795	155	481	518	8240
	X	28395	2847	7642	3919	5694	106	521	359	7307		
	TONNES	JAN	13747	1400	3283	1732	3204	63	273	151	3641	
		FEB	15493	1896	4374	1003	3946	46	469	16	3793	
		MAR	17663	1455	4295	1311	5766	90	510	175	5010	
		AVR	18997	1627	4088	1474	6020	40	400	172	5097	
		MAI	15734	2170	3117	1344	3499	46	305	402	4852	
		JUN	13284	1502	3180	548	3950	59	323	13	4609	
		JUL	14643	1915	2181	1361	2731	37	375	43	4370	
		AOU	15328	2372	3466	687	3159	45	255	445	4899	
		SEP	17579	2334	4113	1842	3760	56	383	82	5009	
		OCT	17386	1830	4891	1593	4009	23	417	417	4206	
		NOV	20841	2064	5524	1806	590	29	390	413	4480	
DEC		21245	2791	5504	1950	5718	82	481	432	4488		
X	16824	1994	4004	1388	4245	59	367	233	4534			
025	NEUFS D'OISEAUX	1000 UCE	JAN	4116	648	320	47	2559	133	177	232	
			FEB	3582	813	747	40	1368	51	117	446	
			MAR	3228	393	430	60	1827	43	143	332	
			AVR	1902	399	275	69	665	26	161	281	
			MAI	1606	307	199	94	460	38	120	206	
			JUN	1987	679	245	88	440	40	220	265	
			JUL	2234	525	241	102	550	115	351	350	
			AOU	2485	845	288	119	1028	119	411	301	
			SEP	3715	651	354	170	1368	111	425	306	
			OCT	4029	507	379	174	1882	237	495	360	
			NOV	5082	535	395	386	2650	152	574	390	
			DEC	5194	1239	511	257	3257	257	357	293	
	X	3313	634	365	126	1450	130	295	314			
	TONNES	JAN	5103	949	388	42	3000	180	236	508		
		FEB	4637	1117	934	41	1740	174	126	415		
		MAR	3970	531	514	41	2311	31	107	309		
		AVR	1893	459	255	30	691	42	139	232		
		MAI	1543	448	230	50	423	26	103	288		
		JUN	1618	713	309	40	406	39	139	238		
		JUL	2120	537	266	51	476	168	243	388		
		AOU	2826	1059	270	14	860	89	230	305		
		SEP	3637	764	368	85	1390	501	248	284		
		OCT	4084	513	392	111	1929	199	469	333		
		NOV	5773	588	341	209	2936	199	469	361		
DEC		4683	1120	400	158	2312	214	227	252			
X	3461	742	389	74	1543	152	224	338				
031	POISSONS FRAIS OU CONS. SIMPLE	1000 UCE	JAN	17339	1282	2698	2105	2145	455	3070	238	5346
			FEB	21747	1422	4269	1632	1632	254	3367	195	9616
			MAR	28002	1455	4276	1949	3693	662	3673	241	11326
			AVR	24153	4243	3180	867	2198	721	3123	51	9970
			MAI	21365	2221	3256	897	2801	484	2788	183	8735
			JUN	21452	1157	2114	773	2868	568	3740	174	10058
			JUL	16188	934	1733	864	2067	353	353	150	6446
			AOU	17676	1326	2152	877	1391	466	3485	202	7787
			SEP	24409	5207	1858	1534	2394	284	4399	359	8374
			OCT	21395	1542	2334	1261	2719	266	3775	581	8717
			NOV	26878	1678	3928	1807	3566	472	4078	1076	8103
			DEC	26987	2259	5943	853	3832	391	4272	400	8137
	X	21949	2205	3058	1765	2539	421	3683	321	8658		
	TONNES	JAN	18209	1691	1146	5695	2015	302	3511	217	3633	
		FEB	23152	1690	3706	3637	1286	113	4856	176	7888	
		MAR	27518	3443	4270	3716	2121	281	4354	353	8941	
		AVR	21163	3683	2700	2838	2187	359	2418	33	1025	
		MAI	16556	2031	3662	1149	4153	223	2437	150	5851	
		JUN	15242	983	1270	977	2371	211	3784	84	6132	
		JUL	14319	964	1070	2283	3218	262	2150	49	4284	
		AOU	15469	1458	1993	1913	1787	314	2086	40	5070	
		SEP	20979	4017	1186	4243	1255	211	1900	337	5799	
		OCT	18964	1458	1973	3570	1803	190	4253	505	5212	
		NOV	19914	1501	1724	2587	2806	88	3773	1562	5873	
DEC		22755	1954	4611	1075	4303	260	5597	432	6522		
X	50119	2073	2443	3224	2427	235	3558	328	5832			
032	PREP., CONS. DE POISSONS, CRUST.	1000 UCE	JAN	5072	1473	566	43	288	6	644	263	1789
			FEB	6133	1152	867	29	374	5	977	453	2164
			MAR	5867	1007	795	69	519	5	1108	146	2213
			AVR	4615	1216	579	33	126	15	663	52	1931
			MAI	4872	865	752	56	756	18	703	82	2100
			JUN	4564	713	556	53	1011	15	678	18	1182
			JUL	5136	1273	560	61	765	8	1004	18	1455
			AOU	5294	1173	484	67	476	6	881	28	2219
			SEP	6293	1078	823	82	482	4	844	136	2732
			OCT	6321	1422	820	78	776	7	902	28	2895
			NOV	7054	1390	935	168	678	23	1134	80	2747
			DEC	6981	2345	822	120	322	61	1035	225	2051
	X	5721	1299	707	81	411	14	883	132	2203		
	TONNES	JAN	3139	733	168	20	232	402	670	452	1131	
		FEB	3749	759	287	14	157	1	714	596	1312	
		MAR	3385	575	245	6	348	1	614	156	1128	
		AVR	2844	700	157	29	94	41	695	105	1025	
		MAI	2587	454	238	33	174	1	550	60	1070	
		JUN										

export
INTRA (EUR-9)

CST	Products	Products	1976	EUR 9 1)	Deutschland	France	Italia	Nederland 1)	Belg -Lux	United Kingdom	Ireland	Danmark	
041	HEAT AND MSLIN	1000 FUA	JAN	50436	4996	33573	9	5145	4602	489	25	1597	
			FEB	59981	3624	42138		8044	3208	306		2661	
			MAR	104701	1957	77698		12706	10065	63		1984	
			AVR	135713	2841	103326		1760	15342	10936		906	
			MAY	129498	5976	105613		3220	8952	5011		580	
			JUN	75941	5840	49197		3037	8959	7521		3	
			JUL	39667	27912	41886		585	15820	7765		6	
			AUG	55849	7300	40884		1567	6932	3910		23	
			SEP	75366	6900	49437		535	9644	6503		137	
			OCT	85706	2259	61966		4	10395	4871		249	
			NOV	65425	3124	48034		5	7800	1054		593	
			DEC	71536	5139	56054		4	5137	2542		377	
		X	83777	5625	59125		913	9573	5666		276		
		1000 TONS	JAN	362	34	249		33	28		4		13
			FEB	412	24	288		61	51		2		19
			MAR	772	13	573		91	59		2		14
			AVR	903	19	703		8	103		63		6
			MAY	883	39	739		15	59		1		4
			JUN	567	39	336		14	59		1		8
			JUL	561	123	286		3	94		45		3
			AUG	363	12	268		7	46		26		1
			SEP	488	37	323		2	71		39		14
			OCT	551	13	400		2	70		25		35
			NOV	429	18	296		6	54		2		29
DEC	468		32	366		39	15		2		14		
X	553	34	401		4	64		2		13			
042	ICE	1000 EUA	JAN	12519	858	104	6789	3760	1482	26			
			FEB	7979	1335	117	3414	1269	1667	11			
			MAR	13356	3321	107	5081	1683	1683	44			
			AVR	12187	1918	107	4887	2157	1476	24			
			MAY	13204	2054	102	4806	4612	1606	21		3	
			JUN	9477	1951	94	3822	1995	1575	45		8	
			JUL	10477	1206	165	6412	1257	888	46			
			AUG	10338	1886	90	3674	1547	1158	23		14	
			SEP	13505	2967	127	4675	3437	2058	193		8	
			OCT	11612	2228	150	3800	3525	1667	232		10	
			NOV	12482	2556	156	3767	4050	4636	636		15	
			DEC	11846	3434	484	8552	4170	1517	1517		2	
		X	12109	2196	140	4969	3079	1603	115		5		
		TONS	JAN	37753	1542	199	23687	8594	3626	104			
			FEB	24541	2503	219	12337	3433	6017	19		14	
			MAR	37582	5145	199	19004	9548	3545	133		3	
			AVR	36454	3814	233	19164	6819	6166	45		3	23
			MAY	39689	1346	186	17673	1463	1463	67			3
			JUN	24631	2909	143	12622	5707	3119	124		8	
			JUL	29992	1891	222	20753	4667	1741	92			31
			AUG	28117	3195	114	11467	11370	1931	40			
			SEP	3580	1900	123	15689	11122	427	57			25
			OCT	28789	2817	258	12602	9377	2950	775		10	
			NOV	31712	3571	111	11815	11830	2469	1900		15	
DEC	47988		4258	1486	26185	13120	2666	271		2			
X	33452	3242	299	16865	9198	3495	341		2	7			
043	BARLEY	1000 EUA	JAN	22477	175	13487		1914	1151	2954	805	1991	
			FEB	24921	271	13487		2188	1623	1683	658	2043	
			MAR	45878	118	31818		1991	2494	373	373	1017	
			AVR	45170	115	33092		2517	7195	123	123	1499	
			MAY	41266	121	34102		1877	4400	348	14	404	
			JUN	33464	103	27110		2023	203	35	1035		
			JUL	30307	2296	27582		1102	1812	203	36	967	
			AUG	27371	155	14176		2390	3211	1806	101	5532	
			SEP	43373	714	19260		2332	4735	2459	1267	12606	
			OCT	54337	2753	21110		2256	3436	3436	134	11740	
			NOV	45225	2709	15974	36	3206	5976	386	1326	10196	
			DEC	49043	7305	18834		4862	8210	2106	581	7145	
		X	38843	1660	23167	3	2442	4542	1752	595	4681		
		TONS	JAN	163105	1144	94838		13515	8311	23924	6864	14509	
			FEB	192390	1793	138090		15527	3965	13036	5732	14248	
			MAR	318240	759	224302		14377	49440	19640	3158	6564	
			AVR	31448	693	23167		1991	4625	453	1034	1006	
			MAY	285977	707	238440		13208	27781	3659	123	2619	
			JUN	225976	1121	183221		12652	20062	294	294	6946	
			JUL	212498	14295	167389		11658	11301	1309	309	6708	
			AUG	17084	814	94009		13622	22144	1304	899	3345	
			SEP	275105	4182	121518		14829	25381	17674	10336	77185	
			OCT	349181	19072	168774		14441	37948	25402	15127	68418	
			NOV	285002	37856	97607	66	19099	40015	20877	10822	58393	
DEC	309502		34300	118800		24004	54856	14850	4668	48800			
X	258942	10949	156529	6	15501	25434	13215	4949	28320				
044	WALZE	1000 FUA	JAN	56976	6221	21757	47	24105	3928	878			
			FEB	52812	5151	27874	77	16559	2783	368			
			MAR	69300	5273	44454	123	17334	1748	418			
			AVR	82523	3342	58779	128	16487	3433	363			
			MAY	78022	2060	59511	77	13611	2206	428		1	
			JUN	65783	4489	37023	75	20720	500	500			
			JUL	45687	6057	15505	8	22892	944	281			
			AUG	40183	1887	2066	12	31975	3701	542			
			SEP	71879	6185	7104	14	14622	1362	331		5	
			OCT	57237	4694	3303	20	37918	11033	260		4	
			NOV	62203	3081	2965	23	40507	15026	606			
			DEC	48649	3892	6517	48	29123	8290	189			
		X	69955	4519	23995	53	26359	5661	436				
		TONS	JAN	411366	44566	144512	242	184943	29244	7860			
			FEB	380813	38081	183575	289	13387	21400	3220			
			MAR	405618	35848	30109	74	13387	18005	678			
			AVR	590565	24830	411051	167	127846	23567	1096			
			MAY	567290	14893	426570	131	104820	15446	4340		7	
			JUN	470835	28253	262205	175	154218	15189	4435			
			JUL	342123	42827	111796	42	178090	7084	2289			
			AUG	289400	11726	14183	68	235775	23532	4117			
			SEP	524279	59007	47244	322	353694	7812	2712		39	
			OCT	59397	29237	22194	124	21994	7872	1246		34	
			NOV	422873	17241	17716	133	285673	57294	4824			
DEC	374527		24206	26683	253	215245	56648	1494					
X	474083	30372	164483	165	197118	38266	3671						
045	OTHER CEREALS	1000 FUA	JAN	15232	590	5587	28	4091	4825	59	38	16	
			FEB	11262	829	5340	54	2949	1268	340		440	
			MAR	14793	837	7178	50	4798	1260	185		482	
			AVR	9283	795	5472	33	2120	485	258		88	
			MAY	11935	1074	5584	45	1146	3877	178		31	
			JUN	6989	321	2074	38	1799	806	43		8	
			JUL	6939	531	395	40	332	981	56		8	
			AUG	17958	624	1951	5	5224	1809	20		1218	
			SEP	13789	658	1451	218	6663	599	13		7	
			OCT	16769	1029	746	139	4716	8652	45		31	
			NOV	8612	652	646	104	1766	222	45		1371	
			DEC	14153	1064	1024	63	378	51	83			
		X	11485	825	3171	67	7610	3084	123		17		
		TONS	JAN	123119	4423	46470	49	32519	3811	456		317	
			FEB	97783	4126	43146	156	22207	11173	1795			
			MAR	116249	6618	56219	99	37170	10302	1302		28	
			AVR	68133	5383	41162	68	15149	3525	2100		233	
			MAY	94767	8089	41039	79	7679	26066	1571		269	
			JUN	37147	2467	14328							

export
EXTRA (EUR-9)

CST	Products - Produits	1976	EUR-9	Deutschland	France	Italia	Nederland	Belg.-Lux	United Kingdom	Ireland	Danmark
041	FROMENT ET METEIL	1000 UCE	JAN 41925	12882	21913			1271	3785	2078	
		FEV 47939	6539	32657			1390	5102	2251		
		MAR 68065	7901	48143			3371	5919	2735		
		AVR 48123	8056	37168			875	2074			
		MAI 44324	16396	2742	184			74			
		JUN 43961	3940	36904			3	2737		318	
		JUL 30858	1315	29036	485					22	369
		AOU 38748	4379	34239					126		
		SEP 19849	2789	16919					128		
		OCT 13788	1454	12164			26	4			
		NOV 12855	227	11761			83				
		DEC 9983	778	7943			11	795	61		
	X 35036	5546	26357			66	646	1738	413		
		1000 TONNES	JAN 122	90	177				27	17	
	FEV 293	48	246					11	35		
	MAR 554	58	346					30	18		
	AVR 378	60	295					5	18		
	MAI 336	110	222	1					2		
	JUN 354	25	302								
	JUL 246	9	234			2				2	
	AOU 324	31	292								
	SEP 158	18	139								
	OCT 103	8	94					1			
	NOV 106	1	100					5	1		
DEC 73	6	58									
X 279	39	216					5	14	3		
042	RIZ	1000 UCE	JAN 5509	106	27	4750	557	31	33		4
		FEV 5123	84	32	4536	394	44		14		
		MAR 6949	132	26	5385	1319	53		18		
		AVR 7177	847	1	6876	536	15		20		
		MAI 6363	109	46	5765	316	29		74		
		JUN 8374	141	37	7641	398	34		83		
		JUL 3177	280	23	683	374	27		40	1748	
		AOU 3584	170	25	2607	661	29		28	58	
		SEP 3719	188	43	2886	464	49		11	77	
		OCT 2586	163	13	1608	743	38		24	17	
		NOV 2927	280	45	4423	784	128		33	24	
		DEC 5601	327	13	4067	603	45		31	45	
	X 5137	178	35					32	174		
		TONNES	JAN 19966	211	45	18345	1254	52	53	7	
	FEV 20825	173	76	1941	946	72		52	24		
	MAR 26627	244	46	23412	2745	105		40	35		
	AVR 31323	298	104	29482	1279	87		23	51		
	MAI 23971	520	65	27628	747	48		185	69		
	JUN 35927	311	51	34209	971	56		198	130		
	JUL 4492	749	43	2629	887	46		72	66		
	AOU 12780	476	54	9869	1597	49		46	179		
	SEP 13284	448	107	11134	1201	113		27	235		
	OCT 8428	402	20	6102	1791	67		8	38		
	NOV 8003	671	106	4988	1821	311		50	55		
DEC 16236	817	17	14082	1604	150		53	112			
X 18430	415	63	16362	1405	96		66	83			
	1000 UCE	JAN 7882	1008	4169		115		2385	205		
FEV 14399	2356	9819		313		1537		257			
MAR 25761	5632	19028		113		275		159	439		
AVR 19282	6021	11786						963	511		
MAI 18327	5898	11293				6		1128	1		
JUN 24922	4215	19614				1		1151	1		
JUL 3063	2256	30807									
AOU 13999	5695	7792						227	185		
SEP 4095	485	3254						351			
OCT 4731	314	4249									
NOV 2037	315	2008				1			2		
DEC 4307	37	3992							1		
X 14380	2818	10659			6	46	341	133	145		
	TONNES	JAN 66069	8354	34680		282		21421	1332		
FEV 114297	17033	81182			1145		2620	1432			
MAR 225079	5934	166744			457		13504	2447			
AVR 17237	309	105188		398			9157	2443			
MAI 164681	55499	98822			25		10328	3597			
JUN 221463	38053	172632					10774	6			
JUL 287571	20716	266856						4			
AOU 108729	37868	67333						1930	1182		
SEP 31577	3562	25430					2560	25			
OCT 36450	2528	32992				1		8	920		
NOV 14220	35	14172				1		4			
DEC 32824	160	31216						671	777		
X 123016	2446	91471			33	159	3114	3116	977		
044	MAIS	1000 UCE	JAN 1785		1774				10		1
		FEV 2332	192	2126			10	3			1
		MAR 2959	39	2868				46			1
		AVR 1341	141	1167			14	18			1
		MAI 2901	54	2690			54	2			1
		JUN 1636	1	1632			2				1
		JUL 3261	1	3253			2				1
		AOU 61		601			3				1
		SEP 174		170							2
		OCT 309	4	268			5		27		2
		NOV 630	1	624							1
		DEC 2500	3	2592			1				3
	X 1695	36	1639			8		3		1	
		TONNES	JAN 5479	209	5447				20		3
	FEV 6249	256	5019			26		1			
	MAR 6895	16	6874			18		30		2	
	AVR 5666	53	5554			34		19		2	
	MAI 9256	24	9132			93		3		3	
	JUN 8149	1	8133			3		1		3	
	JUL 21246	1	21237			4				2	
	AOU 3814		3799			5				10	
	SEP 1702		994							5	
	OCT 1679	1	1584						102		
	NOV 1925	2	1896			10				2	
DEC 5806	2	5778			2			20	2		
X 6345	26	6281			16		5		3		
045	AUTRES CEREALES	1000 UCE	JAN 1285	1	1246			14	3	5	12
		FEV 3271	2133	1799			13	87	1	2	240
		MAR 4616	2648	1612			28	219	21	3	93
		AVR 3077	1140	1787			23	29	18	18	26
		MAI 3419	432	783			17	43	1	6	2136
		JUN 1891	75	1647			10	2	2		149
		JUL 2170	11	2123			19	1			0
		AOU 3184	22	183			27	6	1114	3	0
		SEP 2880	147	226			79	37	1544	1	6
		OCT 223	7	118			31	51	10	1	1
		NOV 1566	14	1448			55	55	2	7	14
		DEC 474	390	33			31	76		1	5
	X 2115	583	1000			25	54	225	4	225	
		TONNES	JAN 8221	3	8092				7	19	49
	FEV 24254	20823	6348			30	159	4	5	888	
	MAR 17801	23566	13003			67	775	43	8	352	
	AVR 23121	10007	11982			48	92	80	8	108	
	MAI 28366	4136	5888			33	139	5	8	18178	
	JUN 12403	780	10974			12	18	4	1	714	
	JUL 12937	17	12726			22	67	2	6	4	
	AOU 670	61	1133			47	14	5060	6	13	
	SEP 6915	569	1028			253	75	5060	1	12	
	OCT 739	16	548			48	104	17	3	5	
	NOV 9210	29	8982			31	93	4	28	43	
DEC 1938	1676	69			41	140	2	7	7		
X 14775	5295	6723			53	141	842	13	1698		

export
INTRA (EUR-9)

CST	Products - Produits	1976	EUR-9 1)	Deutschland	France	Italia	Nederland 1)	Belg-Lux	United Kingdom	Ireland	Danmark		
246	MEAL AND FLOUR OF WHEAT 1000 FUA	JAN	2733	519	1489	192	88	341	89	15	.		
		FEB	3147	511	1854	147	121	68	121	17	.		
		MAR	3937	674	2067	309	198	612	153	14	.		
		AVR	3440	453	1923	313	47	580	110	14	.		
		MAI	3453	573	1741	385	64	578	147	15	.		
		JUN	3316	526	1686	169	48	747	124	14	.		
		JUL	3303	443	1781	309	55	515	159	13	4		
		AUG	3642	357	2017	167	32	938	122	12	2		
		SEP	4660	477	2058	272	52	1652	87	22	2		
		OCT	4561	540	2386	226	54	1183	150	19	3		
		NOV	4077	445	2200	382	78	856	128	18	2		
		DEC	4387	366	2203	296	29	1331	139	23	3		
		X	3721	493	1950	264	56	813	127	16	1		
		TONS		JAN	10856	1660	6175	787	350	1423	398	61	1
				FEB	12215	1620	7205	706	265	1761	590	68	1
				MAR	14779	2102	7852	1261	399	2386	721	58	1
				AVR	12762	1823	6780	1284	532	2170	513	61	1
				MAI	12507	155	6481	1538	730	2035	699	70	1
				JUN	12310	1665	6248	626	169	2929	601	60	12
				JUL	12608	1686	6762	1130	231	1983	753	57	7
				AUG	13721	1110	7654	585	308	3455	605	56	4
				SEP	17631	147	7441	1062	205	4959	352	95	4
				OCT	16722	1685	8521	869	219	4585	751	48	6
				NOV	14781	1667	7803	1550	112	2958	611	77	3
		DEC	16994	1253	8235	1219	122	4696	586	56	3		
		X	13941	1617	7268	1051	214	3115	603	100	3		
047	MEAL & FLOUR OF OTHER CEREALS 1000 FUA	JAN	fortroligt	47	78	57	116	78	2	23	8		
		FEB	94	70	67	120	74	2	2	3	8		
		MAR	geheim	66	46	49	348	54	2	2	1		
		AVR	65	65	46	464	24	1	1	1	1		
		MAI	secret	64	64	99	423	99	2	2	3		
		JUN	secret	68	68	53	460	30	2	2	3		
		JUL	secret	33	37	66	362	144	2	2	2		
		AUG	segreto	29	26	87	551	64	2	2	2		
		SEP	41	112	103	471	7	7	5	7			
		OCT	geheim	68	113	107	346	82	7	7	5		
		NOV	63	154	179	546	62	3	7	7			
		DEC	67	119	92	535	56	3	8	3			
		X	59	77	82	405	65	3	4	4			
		TONS		JAN	fortroligt	328	382	334	586	366	16	110	
				FEB	627	389	313	713	386	15	103		
				MAR	463	221	240	1804	281	17	48		
				AVR	411	308	227	2447	103	28	70		
				MAI	secret	406	281	689	264	3	14		
				JUN	451	119	289	2349	154	13	26		
				JUL	secret	220	184	184	640	6	25		
				AUG	192	118	420	2887	309	13	14		
				SEP	253	487	472	2365	306	14	14		
				OCT	416	487	684	2201	387	48	45		
				NOV	397	647	684	2201	387	26	20		
		DEC	418	501	484	2491	281	72	1				
		X	382	342	430	2039	322	22	34				
048	PREPS. OF BEAN, FLOUR, STARCHES 1000 FUA	JAN	29417	4107	5116	4054	4567	6395	4295	571	312		
		FFV	35155	4814	7572	3312	4846	8494	5149	680	288		
		MAR	42795	5908	9019	4211	5815	10581	5855	932	474		
		AVR	38606	5681	6781	4217	4677	8457	5133	932	474		
		MAI	38756	5468	6914	5154	5789	9505	4515	848	263		
		JUN	38531	6435	7014	2892	5927	10633	4065	710	263		
		JUL	29818	5667	5858	3783	4205	5099	4014	679	513		
		AUG	31783	4451	4253	5428	6459	3445	4014	679	513		
		SEP	45700	6024	6448	5748	8349	12289	924	924	727		
		OCT	47160	6686	7761	5000	8026	12283	5419	1280	705		
		NOV	43267	5599	6896	5771	7440	8944	6543	1349	725		
		DEC	43981	5683	6253	5988	6228	8423	6228	904	904		
		X	38831	5544	6707	4373	6057	4736	4934	931	547		
		TONS		JAN	57551	8099	10632	8148	7924	12119	5103	1313	304
				FEB	65319	9232	12161	7214	10794	13711	6276	1656	278
				MAR	74655	11222	14696	9310	11744	14719	10551	1904	709
				AVR	72441	10614	13824	9312	10689	16498	7980	2555	969
				MAI	72577	9142	15028	11517	11421	15056	6946	2292	969
				JUN	71987	12941	16647	5988	10247	17846	5478	2167	998
				JUL	56765	10701	13406	7762	6312	9458	6353	1851	920
				AUG	54578	6793	9864	4723	7481	17304	5645	2327	441
				SEP	60147	8607	10933	1270	11562	21055	11668	2465	512
				OCT	76134	9009	14407	6610	11215	18821	11668	2795	513
				NOV	74507	6846	13890	11291	11428	13700	13389	3067	895
		DEC	75205	9091	13918	11422	9489	19402	8882	2589	402		
		X	69297	9356	13367	9022	10007	15867	8824	2244	670		
051	FRUIT, FRESH, NUTS EXCL. OIL NUTS 1000 FUA	JAN	25505	1040	12202	14302	4376	2278	835	435	37		
		FFV	38854	1094	13488	16093	4904	2354	652	278	178		
		MAR	47747	1195	12346	2034	8963	1030	1030	333	178		
		AVR	51722	979	13998	21258	10345	3886	933	291	79		
		MAI	66942	1738	15480	35096	8332	4689	1092	252	263		
		JUN	8924	2950	17571	47872	8030	10345	1882	250	124		
		JUL	71116	6108	16604	39684	5928	7855	2006	228	58		
		AUG	57609	2951	22145	61829	4234	1662	1702	265	821		
		SEP	94980	2703	30554	54644	3667	1656	1330	261	129		
		OCT	96399	2302	19122	66071	5125	2548	847	243	81		
		NOV	69461	1516	19256	40061	513	814	281	281	47		
		DEC	60147	1680	16997	33873	4235	2404	687	174	97		
		X	68792	2195	17484	37518	6096	3922	1151	274	162		
		TONS		JAN	131209	3767	48765	55646	13079	6239	2017	1569	182
				FFV	160838	3978	57872	72931	15382	7408	1989	961	318
				MAR	192460	3900	55350	93663	24670	9502	3486	1211	680
				AVR	193818	2484	63483	88684	25232	684	965	965	87
				MAI	174265	4778	54382	79886	19674	10985	2861	940	758
				JUN	192907	5849	49611	97299	17989	15727	4897	899	536
				JUL	185764	19173	48298	61837	15486	13678	5460	706	127
				AUG	133468	4671	71963	201057	11899	7627	3959	1103	1200
				SEP	234487	7929	101149	203020	11399	6435	3388	997	1700
				OCT	230428	7739	69244	220761	15870	11418	4237	962	198
				NOV	197011	4616	57983	105483	16562	8245	2929	1051	142
		DEC	17515	4145	52864	99421	11102	7034	2138	608	203		
		X	214514	5335	60914	117488	16525	9513	3358	998	383		
052	FRUIT, PIECE OR DEHYDRATED 1000 FUA	JAN	389	87	37	151	2	10	46	11	45		
		FFV	815	88	45	570	7	14	14	91	91		
		MAR	791	98	94	441	48	34	34	70	70		
		AVR	488	101	65	208	63	3	3	33	33		
		MAI	485	108	62	287	43	68	68	77	77		
		JUN	505	58	42	255	22	4	4	60	60		
		JUL	424	31	33	326	4	71	71	28	39		
		AUG	478	18	43	255	17	8	8	30	30		
		SEP	1105	75	184	582	52	30	30	6	23		
		OCT	115	125	442	372	89	43	43	8	8		
		NOV	1306	112	471	463	94	74	74	31	31		
		DEC	1412	217	248	686	70	48	48	105	38		
		X	839	192	146	421	43	27	27	52	44		
		TONS		JAN	490	119	40	146	3	135	38	4	
				FEB	617	81	42	439	10	30	4	7	
				MAR	650	89	40	564	8	6	54	3	
				AVR									

export
EXTRA (EUR-9)

CST	Products -Produits	1976	EUR-9	Deutschland	France	Italia	Nederland	Belg.-Lux.	United Kingdom	Ireland	Danmark	
046	SEMOLLE ET FARINE DE FROMENT 1000 UCE	JAN	29741	4979	14310	4368	3221	2201	155		7	
		FEB	27205	4942	10827	7072	4023	52	277		12	
		MAR	22266	4515	10793	2249	3964	405	301		39	
		AVR	23788	6262	9305	2377	4647	606	573		18	
		MAI	26659	5601	13789	408	4017	2843	493		11	
		JUN	25210	5687	10975	2538	4006	1595	307		102	
		JUL	31813	6804	15986	3207	2980	2210	609		17	
		AOU	28679	4624	11237	8533	3697	307	263		18	
		SEP	30672	1473	11960	8657	1608	604	273		187	
		OCT	25002	2294	8082	8980	3757	1228	642		19	
		NOV	28991	7163	15245	1980	4133	79	359		32	
		DEC	30916	6953	12051	5696	4512	1106	528		70	
		X	27537	5602	12005	4672	3714	1163	398		43	
	TONNES		JAN	146039	26187	71624	20684	15021	11874	621		29
		FEB	146620	27641	62133	36126	19197	265	1208	534		49
		MAR	127047	25230	67003	14283	19608	1390	1375	1345		159
		AVR	140677	34436	59187	15812	25057	3125	2940	3125		79
		MAI	153922	31304	86157	2322	17471	14149	2488	2488		30
		JUN	143779	31777	69609	14288	19873	8192	1524	1524		409
		JUL	184261	40305	94462	1570	17783	11227	3004	3004		60
		AOU	152221	26667	68873	32779	20829	1277	1730	1730		67
		SEP	174589	43006	74225	44745	7836	2838	1255	1255		684
		OCT	130719	12686	47889	43026	1548	5712	1004	1004		495
		NOV	168111	42127	89833	10510	33222	390	1922	1922		108
		DEC	177303	42287	72987	27140	26398	5553	2705	2705		233
	X	154257	32108	72124	23111	19224	5500	2025	2025		165	
047	SEMOLLE ET FARINE AUT. CEREALES 1000 UCE	JAN		fortroligt	131	35	151	10	1		21	
		FEB		geheim	134	1	170	8	7		27	
		MAR			72	84	202	38	7		10	
		AVR			95	5	5	5	3		25	
		MAI		secret	165	1	409	6	6		5	
		JUN			7	1	94	8	1		22	
		JUL		secret	17	4	110	23	6		91	
		AOU			35	8	125	11	26		21	
		SEP		segreto	17	8	125	11	26		106	
		OCT			196	6	101	22	7		2	
		NOV		geheim	53	1	24	5	5		49	
		DEC			74	12	157	15	5		11	
		X									6	
	TONNES		JAN		fortroligt	670	165	1184	45	5		100
		FEB			geheim	747	5	1170	43	2		157
		MAR				401	476	1648	157	13		272
		AVR			secret	318		447	33	9		112
		MAI				960	3	243	36	10		33
		JUN				34	2	461	44			498
		JUL			secret	63	5	780	123	3		319
		AOU				169	1	110	149	15		263
		SEP			segreto	83	78	825	64			522
		OCT				977	19	380	117	3		250
		NOV			geheim	252	1	1597	132	16		281
		DEC				389	59	1007	79	23		454
	X								11		277	
048	PREP. DE CERFAL., FARINES, FFCUL. 1000 UCE	JAN	34630	5086	9171	1518	1931	6238	7322	544	2820	
		FEB	34959	4945	9645	1144	1937	6263	6667	534	371	
		MAR	42393	5425	12833	1571	2149	6557	9809	336	4213	
		AVR	39342	6418	9525	1440	2078	4816	10157	374	4494	
		MAI	38094	6655	10124	900	2016	4675	8859	611	4254	
		JUN	49050	8133	14595	1620	2942	7567	10342	436	5124	
		JUL	50381	8927	15374	1571	2637	7580	8816	640	4836	
		AOU	43928	6695	10439	876	2185	5599	890	4631		
		SEP	42769	6566	8674	2702	2592	7301	9472	507	4955	
		OCT	4866	1486	1684	2716	2311	2431	8531	1004	4995	
		NOV	34799	6358	6024	2833	3306	2932	8851	200	4215	
		DEC	35939	4960	7727	2953	2047	3764	5299	476	3818	
		X	39825	6265	9979	1825	2287	5746	8832	553	4339	
	TONNES		JAN	117655	18330	40832	2706	4683	28065	16476	2564	4000
		FEB	113891	14311	41439	2280	2659	27965	12870	2773		8592
		MAR	146898	13355	38828	2822	4590	31250	21663	16259		7860
		AVR	113619	17976	41376	2701	3194	9644	1761	1917		184
		MAI	122750	20772	46580	1610	4276	19116	20343	3076		6468
		JUN	168637	27773	65966	2950	4164	31686	23929	2421		9743
		JUL	177337	33211	71631	2764	7849	31609	18332	3200		8995
		AOU	146188	14220	47468	1761	4505	40563	20739	1681		6681
		SEP	117440	15405	34023	6092	5386	27547	21781	2656		4549
		OCT	60707	44440	16346	5478	4107	4890	14256	5619		3579
		NOV	62466	11484	16815	5097	4915	6976	12064	1256		1888
		DEC	70524	4879	2478	4899	2631	12332	13949	1958		3279
	X	118136	17280	42589	3429	4505	23474	17789	2760		6311	
051	FRUITS FRAIS, NOIX NON OLEAGIN. 1000 UCE	JAN	20174	393	6150	11498	1091	213	52		777	
		FEB	15781	622	3100	9891	945	176	53		954	
		MAR	19959	797	3097	14207	797	126	93		742	
		AVR	19277	761	3477	12778	1693	188	55		415	
		MAI	19727	603	2525	15066	1278	95	11		2	
		JUN	19927	1066	2432	14460	605	869	183		212	
		JUL	20046	1043	3020	15135	290	179	157		222	
		AOU	22113	666	2346	18216	234	43	374		234	
		SEP	20005	593	1500	15000	213	14	109		109	
		OCT	24466	499	4827	18577	202	14	125		222	
		NOV	24804	1737	5045	17083	596	101	216		426	
		DEC	28521	1427	4886	18970	122	284	783		783	
		X	21271	814	3784	15081	195	209	209		436	
	TONNES		JAN	84135	1308	25555	49630	3071	643	112		3817
		FEB	70986	2687	13213	45679	2966	584	97			4864
		MAR	93778	2929	13280	70529	2789	372	87			3142
		AVR	89667	2831	13643	65957	5557	584	52			1048
		MAI	88237	2379	5948	44149	4943	274	169			370
		JUN	47900	1743	3585	37643	2843	620	306			481
		JUL	52079	2124	4466	43182	1275	166	414			453
		AOU	69660	1755	5746	60373	545	10	765			466
		SEP	67399	1086	10895	54626	432	121	231			231
		OCT	67921	952	9742	56174	434	21	880			449
		NOV	62139	3035	11191	44922	1169	481	235			1106
		DEC	87129	3770	13547	62053	3057	915	1178			2610
	X	70737	2233	10999	52910	2404	390	309			1586	
052	FRUITS SECHEES OU DESHYDRATES 1000 UCE	JAN	394	116	68	98	3				63	
		FEB	485	104	48	207	16	1			81	
		MAR	239	149	68	148	19				118	
		AVR	337	114	74	134	23				78	
		MAI	555	63	154	23	59				93	
		JUN	379	129	44	18	27				120	
		JUL	747	141	45	157	22				71	
		AOU	441	121	40	103	4				125	
		SEP	552	178	28	187	21		6		62	
		OCT	791	143	85	290	20		4		202	
		NOV	514	105	159	347	10				166	
		DEC	679	180	174	125	11				133	
		X	584	145	106	165	14		1		49	
	TONNES		JAN	535	79	51	264	5				73
		FEB	772	70	48	560	21					23
		MAR	667	110	52	363	12					21

TRADE OF THE EC
by products

TABLE 8
export
INTRA (EUR-9)

CST	Products - Produits	1976	EUR-9 1)	Deutschland	France	Italia	Nederland 1)	Belg.-Lux.	United Kingdom	Ireland	Denmark	
053	PREPARED OR PRESERVED FRUIT 1000 FLA	JAN	24237	3326	2545	7862	6454	3066	782	150	47	
		FEB	25727	3618	3737	8604	5117	3443	685	282	241	
		MAR	31543	5150	3776	10663	6425	4355	704	206	265	
		APR	24099	4261	4105	8592	6539	3921	885	189	607	
		MAY	32349	5347	4903	10354	6317	3602	862	174	854	
		JUN	27571	5384	3506	6677	6231	4058	896	120	649	
		JUL	29537	4920	349	7546	6642	3573	1100	293	1004	
		AUG	34087	5997	3545	8212	9247	4776	1709	28	676	
		SEP	45765	6177	4799	21989	7477	3566	1265	123	340	
		OCT	35186	5908	5394	13705	6315	3250	1263	59	459	
		NOV	34104	5661	3725	16132	5994	2864	1267	107	254	
		DEC	37791	5694	4305	16204	5807	4355	1102	134	276	
		X	32410	5111	3983	11379	6547	3742	1031	155	461	
		TONS	JAN	50293	5234	4197	20962	10342	8235	10229	221	72
			FEB	55874	6015	6467	25034	7968	8624	1076	389	303
			MAR	66901	9059	6595	29414	10089	11129	988	313	316
			APR	62116	7737	7708	24894	9812	10079	1419	389	180
			MAY	68299	9200	8605	28704	10058	8965	1189	481	1093
			JUN	56768	10114	5669	18932	10008	6750	1245	258	792
			JUL	59478	11755	5879	18993	10559	8802	1673	642	1193
AUG	34617		8955	5367	16473	13192	10843	2022	648	786		
SEP	83857		8962	9609	46418	8453	8021	1716	312	362		
OCT	63996		7081	13456	27439	7287	6548	1878	144	164		
NOV	63871		6695	6751	34840	6591	6388	1702	189	305		
DEC	67907		7950	7283	27211	7123	4749	1249	250	471		
X	63041		8014	7283	27211	8888	1474	305	539			
054	FOUR VEGETABLES AND TUBERS 1000 EUA		JAN	91429	3661	15021	7336	49872	13525	1351	468	195
			FEB	97359	4235	14905	8253	54760	12720	1436	498	332
			MAR	115329	4414	17396	12893	66213	11675	1784	539	411
			APR	127163	3182	19239	13921	76837	11093	2017	475	404
			MAY	134170	2321	16607	27311	75881	12357	1869	289	256
			JUN	135245	2034	17553	35446	67490	9265	153	1850	274
			JUL	114353	1307	3779	37325	55618	12900	1589	1548	283
		AUG	95371	1959	3718	31343	42122	12165	2381	1291	392	
		SEP	104813	4299	3353	31533	51066	12131	5394	1263	59	
		OCT	113875	7798	3375	19901	62866	15305	1070	1277	283	
		NOV	120629	9764	7905	5686	75914	13426	2504	1155	275	
		DEC	126390	6512	10132	20592	76845	17292	2663	777	410	
		X	114916	4344	11196	20592	62977	12451	1988	1006	314	
		1000 TONS	JAN	321	13	55	27	178	42	3	1	1
			FEB	361	18	52	32	170	39	3	1	2
			MAR	317	11	66	48	162	4	1	1	2
			APR	316	6	44	76	160	24	1	1	1
			MAY	350	7	50	96	158	4	3	1	1
			JUN	333	4	40	12	140	4	3	1	1
			JUL	309	7	11	112	129	7	4	2	1
AUG	385		18	8	113	192	46	5	4	2		
SEP	410		19	8	113	213	13	13	4	1		
OCT	393		46	22	33	225	8	8	3	2		
NOV	387		31	27	40	208	7	2	2	2		
DEC	350		18	36	69	177	42	5	2	1		
055	PREPARED PRES. VEGETABLES ETC. 1000 EUA		JAN	40824	1521	10137	8606	13090	6348	531	525	66
			FEB	40977	1788	10772	7807	11798	7087	972	705	48
			MAR	49365	2282	14171	10368	11559	7199	1318	793	79
			APR	41181	1718	11117	7857	10577	1857	707	182	180
			MAY	44878	2022	11385	12126	12933	5154	751	454	53
			JUN	37688	1542	10194	7298	11972	5388	966	276	54
			JUL	49809	1837	10183	8106	12560	6845	1039	163	63
			AUG	47803	1597	5367	5553	11319	8195	422	101	38
		SEP	54237	2075	14839	14665	15445	6139	501	490	83	
		OCT	48023	2914	13196	8366	15536	6648	596	615	152	
		NOV	50611	2814	12896	11624	16541	4965	955	739	57	
		DEC	51671	2822	13195	16307	14822	6398	658	458	74	
		X	45672	2117	12361	9558	13810	6364	846	532	84	
		TONS	JAN	90571	1988	20763	22614	25099	19018	713	357	30
			FEB	93624	2254	24213	23715	20367	21432	1176	450	17
			MAR	107021	2617	27321	32395	21783	20816	1400	454	236
			APR	91444	2193	22755	28219	19149	16852	1018	462	767
			MAY	95276	1922	15122	16500	2382	12676	1021	318	52
			JUN	78829	1569	19478	23301	18348	11003	1005	200	55
			JUL	85861	1763	19375	23286	20811	19361	1127	108	30
AUG	90834		2145	27355	16254	22896	20791	1069	188	36		
SEP	107023		17095	3203	4218	2576	14421	711	363	38		
OCT	82737		3119	19410	20191	23690	14860	881	468	118		
NOV	87465		2829	18490	27347	24326	12115	1755	553	50		
DEC	89703		2527	19648	28905	25117	12128	1049	311	18		
X	91699		2259	21939	26961	22246	16701	1077	361	116		
061	SUGAR AND HONEY 1000 EUA		JAN	32138	5988	16308	302	1482	4328	972	816	1942
			FEB	29945	4723	13224	145	1739	5421	861	1128	1696
			MAR	31134	4877	14146	182	1808	4238	920	128	1696
			APR	36625	5371	17711	294	1853	6549	1119	840	2888
			MAY	47633	7833	25331	321	1784	8574	864	781	2145
			JUN	69644	10355	41620	226	1716	11290	905	772	274
			JUL	11208	1308	1944	147	1499	1865	905	784	2247
		AUG	19724	3690	5309	147	1469	4053	1984	544	2488	
		SEP	31361	6398	8611	440	2919	7767	1983	809	2434	
		OCT	45955	19794	9190	219	3165	2676	2160	601	3693	
		NOV	32631	6194	11674	315	3641	5679	1009	1037	3065	
		DEC	28694	6398	9322	113	2631	5088	834	978	3330	
		X	36277	7925	15232	271	2057	6167	1224	837	2565	
		TONS	JAN	130241	21298	63023	666	10701	19058	7420	2122	5753
			FEB	120868	14297	46431	561	8153	20838	2755	3055	4778
			MAR	125783	15609	49881	1716	11326	15341	20770	2539	5771
			APR	146019	16359	62809	1859	13582	26476	4621	323	2922
			MAY	171265	22912	84959	1128	16137	34350	3800	2175	5805
			JUN	238944	28433	142794	763	16664	37668	3968	2185	7369
			JUL	126205	34541	43484	1227	12199	17006	5109	2172	6467
AUG	83799		9635	25277	230	10811	20506	7681	1516	7784		
SEP	121233		21538	25346	1491	18868	37239	6740	2311	7658		
OCT	161214		52252	27402	612	13905	46755	6950	1804	11125		
NOV	136954		21531	42445	1268	32557	22630	3665	3389	9352		
DEC	134515		31029	37007	363	24371	25486	3258	3135	9847		
X	138903		24457	54243	892	15779	27263	6423	2392	7454		
062	SUGAR CONFECTIONARY, EXCL. COCOA 1000 EUA		JAN	14010	1139	3174	2149	2932	1487	1821	920	388
			FEB	13872	1678	3296	1885	2676	1407	1856	1063	111
			MAR	16427	1868	3333	2130	3263	2192	2640	853	141
			APR	14995	1683	3335	2015	2783	1872	2580	604	123
			MAY	14533	1605	3712	2058	2713	1705	2050	702	94
			JUN	14907	1449	4201	1405	3188	1956	2673	454	141
			JUL	13666	1557	3709	1706	2269	1166	2645	559	56
		AUG	11491	1543	1734	1114	2491	1963	2105	291	160	
		SEP	14276	2146	3490	1277	2647	1965	2587	472	160	
		OCT	14997	2394	2734	1673	2924	1487	2284	1276	223	
		NOV	13899	1830	3173	1340	2540	1842	2354	696	104	
		DEC	13281	1676	2226	1725	2399	1558	2912	737	98	
		X	14283	1677	3176							

export
EXTRA (EUR-9)

CST	Products - Produits	1976	EUR-9	Deutschland	France	Italia	Nederland	Belg - Lux.	United Kingdom	Ireland	Danmark
053	PRFP.FT CONSERVES DE FRUITS	1000 UCE	JAN 5349	981	721	1212	436	27	1467	53	551
		FEV 5418	824	916	836	475	62	1669	137	599	
		MAR 6692	1256	985	1751	545	16	1472	58	611	
		AVR 6644	1011	826	1118	447	27	1991	102	502	
		MAI 5655	1088	950	1152	411	27	1447	22	558	
		JUN 6089	1011	919	1170	534	138	1548	35	734	
		JUL 6485	1088	1009	1411	548	33	1821	48	437	
		AOU 6261	1005	974	1148	568	86	1918	17	645	
		SEP 8486	1156	1486	2404	670	29	2039	47	655	
		OCT 7327	1138	1139	1788	631	46	1896	48	634	
		NOV 8048	1190	2141	538	26	2465	33	976		
		DEC 8163	1278	1560	1996	605	40	2031	18	635	
	X 6719	1085	1047	1511	534	50	1814	51	628		
	TONNES	JAN 11041	1281	1020	2047	705	27	4846	52	1063	
	FEV 7362	999	1197	1892	586	65	1555	126	942		
	MAR 10035	1603	1297	3966	820	55	1416	60	855		
	AVR 8120	1298	923	2376	729	55	1984	94	661		
	MAI 8047	1364	1295	2467	618	24	1500	24	889		
	JUN 8888	1410	1304	2452	753	155	1639	21	1155		
	JUL 9159	1544	1363	2647	869	36	1850	59	750		
AOU 7591	1121	1080	1857	716	65	1866	19	898			
SEP 1095	1193	1603	2354	739	26	2049	56	730			
OCT 10068	1316	1215	3780	803	55	1916	70	914			
NOV 11385	1317	1920	3602	663	53	2571	11	1220			
DEC 1072	1508	2252	483	26	2529	11	767				
X 9454	1330	1372	2959	77	44	223	53	898			
054	LEGUMES, PLANTES, TUBERC. ALIM.	1000 UCE	JAN 42442	9468	4454	3673	13033	2933	7409	127	1345
		FEV 2981	5011	3890	4466	899	3266	2446	12	1098	
		MAR 72917	6309	3524	6554	10225	2799	2845	18	684	
		AVR 28504	3354	4549	5514	10667	2266	1305	64	789	
		MAI 24023	2123	5634	5349	8518	1110	653	94	627	
		JUN 18453	2608	2863	4508	534	54	1077	14	869	
		JUL 14266	2104	1877	4271	3982	56	569	41	951	
		AOU 15979	1016	1845	4917	5846	491	1076	84	704	
		SEP 9014	934	2293	4893	8768	567	1073	7	239	
		OCT 11146	946	5127	1532	2289	1532	2199	923	374	
		NOV 44712	4115	7475	2975	19304	1769	4636	2784	1714	
		DEC 60639	11769	6313	4444	21906	3578	9083	2195	1851	
	X 30163	4159	4163	4714	10995	1747	2889	523	974		
	TONNES	JAN 123	9	12	10	47	7	32	1	8	
	FEV 76	5	8	21	28	6	4	10	3	5	
	MAR 78	6	6	19	22	3	4	9	3	3	
	AVR 61	1	1	7	17	2	2	2	2	1	
	MAI 36	2	4	15	15	1	1	1	2	2	
	JUN 30	1	3	8	8	1	1	3	2	2	
	JUL 39	1	3	15	15	1	1	3	1	1	
AOU 48	1	4	13	13	2	2	1	1	1		
SEP 77	4	7	12	12	3	3	1	1	1		
OCT 101	4	13	10	10	2	2	3	3	3		
NOV 118	13	10	10	10	3	3	2	2	2		
DEC 69	4	7	14	14	3	3	9	3	3		
055	PREP. ET CONS. DE LEGUMES ETC.	1000 UCE	JAN 7823	702	1351	3235	569	565	1151	33	217
		FEV 6984	789	1653	2470	556	343	988	26	159	
		MAR 11432	906	1628	6086	665	591	1360	42	194	
		AVR 10035	861	1765	4858	644	522	1127	56	202	
		MAI 18453	1400	1400	4508	618	547	1017	14	744	
		JUN 7202	614	1491	2943	560	357	809	8	420	
		JUL 8336	679	1640	3394	501	346	1465	80	281	
		AOU 6702	545	1612	1874	521	192	1479	37	397	
		SEP 9805	1087	1496	4281	253	178	1178	54	392	
		OCT 9867	1004	1668	4077	655	435	1425	90	509	
		NOV 10893	954	1655	5086	701	626	1368	65	438	
		DEC 1898	946	1523	5789	657	646	1548	75	367	
	X 9166	777	1646	4089	603	443	1248	48	302		
	TONNES	JAN 16035	664	1972	8691	775	1486	2277	17	154	
	FEV 14814	709	2139	7901	720	733	1703	28	173		
	MAR 25473	988	2216	17423	866	1235	2682	27	192		
	AVR 21366	636	1856	13770	831	1186	2339	36	210		
	MAI 19731	583	2368	12270	800	1749	2219	8	216		
	JUN 13928	545	1400	6323	578	353	1017	5	202		
	JUL 16530	451	2213	9489	622	732	2564	38	421		
AOU 14467	385	2020	5139	557	348	2508	27	485			
SEP 19945	464	2557	13391	436	424	2149	47	496			
OCT 23332	729	1951	10642	654	278	1708	53	374			
NOV 19378	671	1882	11946	639	1085	2664	41	450			
DEC 24112	636	2307	16224	568	1115	2947	40	276			
X 18426	608	2174	11267	674	979	2372	29	322			
061	SUICPE ET MTEL	1000 UCE	JAN 21021	939	14937	130	2782	766	9713		1754
		FEV 35621	3337	20947	24	1878	1573	6275		1587	
		MAR 11105	4790	23192	4556	726	1150	1689		1689	
		AVR 58294	3448	33035	161	2848	4727	1097	1	207	
		MAI 74056	2040	48203	84	2038	7022	4838	7712	2119	
		JUN 77399	3307	53035	169	2429	16170	4353	5	3931	
		JUL 67076	9569	34364	289	4077	4114	5949	3676	3068	
		AOU 85694	6264	37055	60	3852	18154	10350	6382	3777	
		SEP 49890	7305	27189	106	1817	1257	6548	2486	2782	
		OCT 30127	4147	10322	117	1877	3954	5682	2333	2333	
		NOV 44557	2267	16521	103	7279	10242	1924	1426	2266	
		DEC 40521	4084	18698	74	6036	1845	1892	271	1607	
	X 53776	4305	28175	112	3809	5102	8053	1830	2390		
	TONNES	JAN 97273	6358	39478	516	11469	1658	24147		3447	
	FEV 95491	14944	40376	59	9553	2322	14601	3037			
	MAR 167956	17143	94814	279	20545	4325	26982	3868			
	AVR 163274	13334	101369	683	9241	12030	21786	4833			
	MAI 280053	8638	152842	335	18333	21177	13671	5757			
	JUN 232059	11163	164279	655	6624	28155	16710	10417			
	JUL 157130	29683	98467	886	14420	17451	17275	11001	7948		
AOU 244981	17335	108175	135	12610	46644	31253	19000	9755			
SEP 171963	7279	107508	137	4206	2644	21964	7591	7395			
OCT 93855	14755	33826	210	11798	8854	2884	6832				
NOV 146643	9829	55924	339	24387	5430	35264	5305	6167			
DEC 138633	34648	65085	246	19091	4744	25427	1000	4402			
X 16977	14926	9212	995	13144	13251	21722	5673	6205			
062	CONFISCO., SUICPEIES, SANS CACAC	1000 UCE	JAN 19697	775	1567	522	1234	180	4684	650	1085
		FEV 11149	893	2139	4556	1284	76	4573	171	1707	
		MAR 14365	1463	3113	856	1700	305	6504	420	1804	
		AVR 13544	1049	1394	676	1681	191	6357	460	1756	
		MAI 12846	938	1175	691	1542	134	5161	897	2308	
		JUN 15616	1048	1765	824	1205	414	5550	702	2766	
		JUL 12255	981	1700	1070	1099	120	5508	660	1117	
		AOU 10905	820	913	663	1558	187	4520	159	2085	
		SEP 13591	1177	1333	437	1998	119	5807	410	2274	
		OCT 15638	1701	1703	152	16403	182	1862	151	2895	
		NOV 15749	1216	1188	1359	2148	320	6391	159	3007	
		DEC 15521	1306	1316	1063	1954	236	7167	135	2344	
	X 13497	1136	1457	847	1587	200	5754	415	2096		
	TONNES	JAN 8487	495	465	331	945	147	4802	240	662	
	FEV 9721	637	1735	378	936	60	3861	87	1027		
	MAR 12979	1290	4817	688	1209	136	5772	145	1014		
	AVR 10367	734	829	399	1215	136	593	158	1019		
	MAI 9165	594	700	456	1146	93	4655	288	1192		
	JUN 14912	976	970	608	876	207	6603	235	1420		
	JUL 9775	674	2037	681	753	174	4674	249	626		
AOU 8055	496	717	375	1170	131	4118	65	1054			
SEP 9287	716	943	284	1354	62	5144	252				

TAB. 8
export
INTRA (EUR-9)

CST	Products	Products	1976	EUR-9 1)	Deutschland	France	Italia	Nederland 1)	Belg.-Lux	United Kingdom	Ireland	Danmark
071	COFFEE	1000 EUA	JAN	95 05	2563	2294	151	1985	1964	538	8	2
			FEB	11397	3882	2283	283	1907	2257	175		
			MAR	12921	3666	2900	283	2365	2524	1040	5	138
			AVR	13984	4105	2947	132	2395	3254	1070		81
			MAY	14914	5775	2748	346	2169	3149	987		224
			JUN	18937	5976	4128	333	2984	3522	1084		110
			JUL	17215	5751	3014	298	3158	3437	1470	7	80
			AUG	18123	6993	3540	275	2275	4495	1368	7	70
			SEP	20959	7063	4593	217	3297	4585	991	4	205
			OCT	22395	7097	3713	254	3999	5766	1917		31
			NOV	22649	6923	4372	303	4240	5516	1170	18	107
			DEC	27587	9799	2226	621	4834	6197	4186		424
	X	17490	5698	3229	791	2967	3918	1350	4	123		
	TONS	JAN	3095	756	620	52	640	806	216	4	1	
		FEB	3840	1046	627	66	889	892	321			
		MAR	4293	992	836	66	849	641	2447	2	63	
		AVR	4286	951	1036	40	666	1196	360		38	
		MAY	4551	1188	1026	80	581	1170	422		84	
		JUN	4742	1264	1050	112	733	1175	366		43	
		JUL	4469	1293	836	95	732	1028	465		25	
		AUG	4604	1320	886	123	476	1237	521	2	39	
		SEP	4616	1372	929	48	730	1355	316	1	64	
		OCT	4364	1231	580	52	681	1151	473		31	
		NOV	4578	1208	794	52	861	1186	395	3	23	
DEC		6651	1715	301	76	1339	1291	1804		125		
X	4487	1186	791	69	767	1119	511	1	43			
072	COCOA	1000 EUA	JAN	9033	1875	185	43	6733	42	154	1	
			FEB	10799	2233	153	506	7231	133	543		
			MAR	12430	2599	171	182	8582	221	675		
			AVR	8954	2163	213	315	5511	235	235	4	2
			MAY	9749	2494	254	254	5878	203	157		
			JUN	10868	2274	873	663	6602	254	202		
			JUL	7258	1494	357	397	3685	62	1263		
			AUG	10996	1950	420	433	6934	527	1339	4	
			SEP	16309	1953	766	544	8844	344	3842	16	
			OCT	16222	2854	881	766	10227	368	1125	1	
			NOV	18193	2328	1312	915	9780	260	3595	3	
			DEC	18371	3168	471	354	12571	168	1657		166
	X	12432	2282	432	451	1709	258	1198	2			
	TONS	JAN	5375	1200	167	63	3828	25	91	1		
		FEB	6495	1770	116	117	4283	17	329			
		MAR	7404	1449	196	214	5033	151	361			
		AVR	5108	1253	429	278	2846	151	134	7	1	
		MAY	5363	1297	429	231	3210	96	105			
		JUN	5930	1106	552	421	3171	123	127			
		JUL	4255	875	329	313	1802	26	914			
		AUG	5266	794	179	207	3123	354	602	8		
		SEP	7439	906	464	456	3448	158	1948	12		
		OCT	7177	1197	326	327	4020	479	1481			
		NOV	7254	907	605	441	4095	120	1076	10		
DEC		7374	1141	254	248	5209	61	460				
X	6173	4115	339	300	3675	154	585	3				
073	CHOCOLATE AND COCOA PREPARAT.	1000 EUA	JAN	24849	4256	852	1372	9545	4987	1792	1989	56
			FEB	27385	5216	1156	1990	9650	4747	2059	2433	134
			MAR	34281	5526	1528	2589	11920	6488	2862	3283	153
			AVR	29423	4485	1439	1652	9667	5555	2250	4183	154
			MAY	29092	4472	1437	1373	9850	5204	2457	4115	227
			JUN	28151	3308	1284	1018	9231	5050	3245	4814	161
			JUL	21194	1878	1594	795	4884	2481	4657	220	
			AUG	28481	3332	1969	1478	8686	6766	2275	3848	237
			SEP	37774	6976	3250	1655	11990	7139	2329	4276	159
			OCT	42079	8977	3215	5315	11261	8125	2554	2593	130
			NOV	39058	7022	2922	4133	12403	7133	2657	4336	172
			DEC	37233	5376	2863	4733	10122	8077	3277	2670	115
	X	31586	5056	1958	2516	9933	6044	2541	3381	158		
	TONS	JAN	17724	2972	667	751	7056	3111	1302	1639	26	
		FEB	19361	3288	955	1172	7397	3333	1120	2070	66	
		MAR	23955	3738	1147	1398	8733	4395	1543	2939	62	
		AVR	21614	2993	1222	1021	7222	3606	1495	4150	70	
		MAY	21709	3069	1138	821	7268	3684	1196	4191	92	
		JUN	22252	2428	1036	652	6928	3529	2373	5229	78	
		JUL	16362	1377	1184	1801	3652	1723	1935	4583	107	
		AUG	20010	2012	1866	960	6034	4405	1276	4336	132	
		SEP	24471	3686	1866	106	7952	4422	1466	4302	172	
		OCT	25230	4690	2037	2182	7515	4814	1569	2372	51	
		NOV	23672	4067	1707	1965	8325	4439	1960	1147	62	
DEC		21615	3148	1335	1281	7044	4409	1661	3301	72		
074	TEA AND MATE	1000 EUA	JAN	1791	31	2	27	400	155	1080	97	
			FEB	1774	69	2	2	360	177	1130	205	25
			MAR	2686	51	3	119	589	177	1656	74	17
			AVR	2135	112	3	23	617	122	1082	164	12
			MAY	2331	79	2	59	598	97	1374	206	7
			JUN	2040	208	4	59	525	116	1169	181	2
			JUL	2160	22	1	41	543	52	1366	133	2
			AUG	2026	39	2	129	890	50	855	100	2
			SEP	2112	77	2	129	494	173	1231	172	
			OCT	2484	51	9	34	916	48	1349	56	1
			NOV	2421	51	2	105	606	32	1568	56	1
			DEC	2537	44	3	79	507	23	1661	145	77
	X	2213	54	1	68	584	75	1293	124	12		
	TONS	JAN	1123	0	1	9	344	41	560	159		
		FEB	1049	23	1	5	270	43	536	198	9	
		MAR	1430	15	1	54	561	43	562	131	4	
		AVR	1304	45	1	6	554	29	600	167		
		MAY	1566	30	1	15	555	22	703	239		
		JUN	1213	11	1	18	497	17	531	139		
		JUL	1274	8	1	26	469	13	642	116		
		AUG	1239	11	1	29	697	11	405	85		
		SEP	1057	18	3	44	340	15	569	66		
		OCT	1466	12	3	24	665	12	701	49		
		NOV	1362	14	3	33	416	18	840	41		
DEC		1486	11	1	24	387	5	920	111	27		
X	1299	17	1	24	478	19	631	125	4			
075	SPICES	1000 EUA	JAN	877	448	99	32	70	78	144	1	5
			FEB	830	412	130	19	77	82	97	1	12
			MAR	1101	456	148	26	167	139	149	3	13
			AVR	965	461	115	23	152	89	118		7
			MAY	1035	432	180	4	136	186	132		15
			JUN	989	428	180	4	181	103	200		8
			JUL	923	532	90	13	115	52	103		18
			AUG	888	91	48	13	116	43	116	1	2
			SEP	1271	522	164	11	280	136	138		26
			OCT	1458	673	235	52	197	75	137		84
			NOV	1211	462	217	43	191	104	175		19
			DEC	1393	317	276	33	197	129	170		69
	X	1078	490	145	24	165	95	137	1	22		
	TONS	JAN	471	145	45	27	77	44	129	3		
		FEB	526	208	48	15	80	61	91			
		MAR	641	181	61	19	124	61	148	1	17	
		AVR	488	146	59	14	126	43	99		2	
		MAY	565	162	56	8	95	70	135		21	
		JUN	593	137	12	5	117	76	129		6	
		JUL	439	161	40	5	91	27	112		3	
		AUG	567	135	46	3	178	31	122		53	
		SEP	654	179	71	1	214	63	122		29	
		OCT	721	119	89	39	142	81	124		69	
		NOV	661	174	81	39	124	41	192			

TAB. 8

export
EXTRA (EUR-9)

CST	Products - Produits	1976	EUR-9	Deutschland	France	Italia	Nederland	Belg.-Lux.	United Kingdom	Ireland	Danmark	
071	CAFF	I CCC UCE	JAN	5186	2116	1464	125	371	12	1028		70
			FEB	5434	2294	1113	87	842		974		123
			MAR	9832	3992	3169	132	505		1823		209
			AVR	11582	4668	3944	174	839		1758		185
			MAI	9252	3074	3083	124	127		157		159
			JUN	11411	4763	327	317	1252		1777		380
			JUL	8161	4398	764	153	951		1480		511
			AOU	6897	3939	547	127	752		1292		194
			SEP	12234	5864	259	100	497		2898		184
			OCT	11073	5523	2648	272	1128		1202		298
			NOV	13017	5454	2566	298	1784		2538		260
			DEC	16731	6128	5673	226	2102		2403		192
	X	10084	4293	2586	178	1033		1730		225		
	TONNES	JAN	1453	723	296	39	94		3	265		33
		FEB	1425	672	235	34	192			222		69
		MAR	2395	1053	688	37	116			377		109
		AVR	2910	1420	751	57	224		3	377		78
		MAI	2331	802	759	39	225		70	400		36
		JUN	2793	950	782	189	292		60	361		167
		JUL	1957	831	219	37	191		82	361		203
		AOU	1690	926	202	37	108		12	349		57
		SEP	2708	1088	514	26	94		4	939		44
		OCT	3028	849	508	60	182			369		79
		NOV	2923	913	462	92	242		77	395		81
DEC		3435	989	1213	50	351		1	786		45	
X	2289	935	552	57	191		26	445		83		
072	CACAO	I CCC UCE	JAN	10896	1791	336	2	7402		1332		33
			FEB	12103	1888	582	29	7634		1899		56
			MAR	14001	2473	850	39	8837		1791		8
			AVR	11561	1373	273	1	8848		1088		2
			MAI	10377	1290	419	1	7605		1056		6
			JUN	14008	2155	418	136	9293		1950		56
			JUL	11007	2298	423	245	6820		1215		29
			AOU	12077	884	325	37	9158		1661		124
			SEP	15507	2969	348	79	10103		1884		124
			OCT	17492	2664	72	76	11994		2672		114
			NOV	19153	2977	793	340	11223		1847		73
			DEC	23136	4303	1206	315	15853		2203		123
	X	14292	2251	504	105	9714		1665		90		
	TONNES	JAN	8154	1345	471	2	5114		1185		38	
		FEB	7841	1409	481	16	4609		1262		46	
		MAR	8829	1520	576	15	5252		1455		8	
		AVR	7184	980	336	1	5064		786		18	
		MAI	7202	872	420	1	572		485		12	
		JUN	8576	1403	395	50	5281		1389		58	
		JUL	7071	1620	324	76	3922		1124		5	
		AOU	6290	535	265	22	4575		897		16	
		SEP	7766	1558	274	20	4860		1328		60	
		OCT	8134	1558	47	20	5115		1065		67	
		NOV	8614	1360	505	82	5553		1065		49	
DEC		10993	2158	492	71	6286		1032		47		
X	7964	1380	382	30	5028		1106		35			
073	CHOCOLAT ET PREPARAT. AU CACAO	I CCC UCE	JAN	9805	1731	404	594	1208	234	4966	142	526
			FEB	10051	1511	603	525	1145	28	5041	377	701
			MAR	11264	1946	544	722	1122	58	5199	375	707
			AVR	9471	1312	593	580	393	4672	267	798	251
			MAI	7435	1062	493	285	856	3754	103	635	103
			JUN	7287	890	495	305	868	3656	224	769	103
			JUL	6106	659	433	305	858	2384	344	636	103
			AOU	10321	1622	276	381	1495	299	4425	446	997
			SEP	15444	4240	774	439	2338	519	5565	600	969
			OCT	17166	3839	1079	2067	1714	545	6123	433	1365
			NOV	16819	3120	786	948	203	7420	687	1233	687
			DEC	14835	2274	839	1539	2132	514	6342	276	919
	X	11320	1976	608	731	1395	333	5066	356	855		
	TONNES	JAN	6199	815	199	161	740	167	3685	144	289	
		FEB	6304	684	285	210	727	54	3586	406	354	
		MAR	6608	732	243	279	780	181	3608	419	368	
		AVR	5868	668	256	250	570	302	3159	251	379	
		MAI	4868	623	256	144	582	115	2721	115	333	
		JUN	5062	465	242	147	687	100	2816	230	375	
		JUL	4191	499	201	116	616	126	2011	361	260	
		AOU	6246	756	148	102	731	3	3127	512	441	
		SEP	8776	1821	315	163	1435	277	3780	634	350	
		OCT	9020	1513	458	211	924	359	4159	494	503	
		NOV	9395	1515	328	693	1138	259	4625	733	462	
DEC		7999	1079	786	445	1109	323	3909	362	329		
X	6715	924	281	248	859	214	3438	382	370			
074	THE ET MATE	I CCC UCE	JAN	3899	59	5	1	509	45	3229		30
			FEB	4176	102	15	5	574	87	3305	11	82
			MAR	5948	35	139	4	1204	184	4269		63
			AVR	5402	79	118	2	572	208	4357	9	57
			MAI	4378	123	33	2	623	183	3177	15	39
			JUN	5574	41	35	280	972	120	4072		53
			JUL	5147	93	42	45	1059	164	3575		168
			AOU	6063	87	17	97	1554	81	4124	15	97
			SEP	6149	163	1	6	1426	260	4124	6	169
			OCT	5605	150	16	5	1506	266	3538	9	117
			NOV	5932	84	2	5	1788	238	3691	3	121
			DEC	6147	144	50	4	1521	372	3996	2	58
	X	5368	101	40	43	1105	184	3800	7	88		
	TONNES	JAN	1783	36	1		434	8	1290	5	10	
		FEB	1889	59	1		534	20	1247	3	23	
		MAR	2924	37	43		993	38	1798	3	15	
		AVR	2313	37	34		549	42	1629	3	17	
		MAI	1959	33	4		475	38	1357	5	10	
		JUN	2458	27	8		74	25	1530	3	11	
		JUL	2332	48	8		846	33	1355	6	11	
		AOU	2861	48	23		1245	12	1505	2	21	
		SEP	2846	69	1		1104	51	1577	3	40	
		OCT	2637	77	1		1184	57	1292	2	25	
		NOV	2847	32			1421	50	1316	1	27	
DEC		2863	62	15		1200	77	1497	1	21		
X	2477	48	9		898	37	1449	3	21			
075	EPICES	I CCC UCE	JAN	825	168	92	52	266	20	215		12
			FEB	930	235	127	59	265	17	206		21
			MAR	1021	249	173	41	254	10	275		19
			AVR	897	416	139	20	218	16	370		13
			MAI	1065	264	113	345	345	233	233		19
			JUN	1066	215	181	2	377	58	234		38
			JUL	1164	310	187	16	377	24	224		18
			AOU	1047	271	114	16	349	21	251	2	67
			SEP	1072	272	221	17	268	33	222		39
			OCT	1047	377	112	64	364	27	138		44
			NOV	1355	279	179	82	498	54	294		28
			DEC	1410	305	240	38	520	64	198		30
	X	1067	243	157	38	340	34	227		38		
	TONNES	JAN	647	73	34	29	323	15	161		5	
		FEB	706	66	73	40	282	8	225		13	
		MAR	617	77	61	28	266	4	168		12	
		AVR	743	57	41	13	277	3	234		14	
		MAI	743	74	54	11	390	13	153		12	
		JUN	695	91	80	4	323	28	154		20	
		JUL	687	68	64	4	379	12	145	1	9	
		AOU	679	75	59	10	319	6	186		28	
		SEP	624	86	49	35	327	8	127		19	
		OCT	607	86	49	35	327	8	127		15	
		NOV	794	69	87	61	357	23	152		10	
DEC		816	92	120	33	384	41	138		18		
X	687	77	70	23	322							

export
INTRA (EUR-9)

CST	Products - Produits	1976	EUR-9 1)	Deutschland	France	Italia	Nederland 1)	Belg -Lux	United Kingdom	Ireland	Danmark	
081	FEEDING-STUFF FOR ANIMALS	1000 EUA	JAN	67742	19846	16866	312	14966	6555	2687	2269	4197
			FEB	72830	21254	19543	235	14878	8556	2548	2258	3758
			MAR	92379	17504	24871	411	28909	10148	3713	1800	5023
			APR	80309	20337	16759	365	21054	12269	3055	1759	4516
			MAY	71224	19338	17691	400	1822	1822	323	1768	613
			JUN	71442	14726	16597	464	12112	5980	1216	1716	11695
			JUL	74330	16435	12144	544	16645	5874	5287	1945	11456
			AUG	72389	15874	12726	623	16773	8480	5412	2380	10150
			SEP	87754	21659	15488	658	20910	11146	4650	2824	10131
			OCT	88674	23753	17728	1632	18613	11180	3941	3753	8077
			NOV	91215	22376	19669	555	20046	11754	5950	3186	7677
			DEC	93502	21574	21359	565	21054	16454	2534	2917	6144
		X	80324	19224	17607	565	18711	10389	4012	2398	7437	
		TONS	JAN	479572	176470	131966	6994	78997	40343	6515	11374	26313
			FEB	509817	171917	147599	1941	78121	5625	14315	11016	25358
			MAR	605669	121570	179864	6602	170560	61971	18652	6716	31593
			APR	502341	153282	121655	3918	105893	72654	17021	7895	19984
			MAY	418049	108403	119534	2871	93833	50366	13980	5787	23275
			JUN	423143	94457	110567	4787	63633	67333	22647	6037	53810
			JUL	435736	119620	69805	16235	73955	57592	31027	8457	58616
			AUG	448226	139629	90211	5444	74508	44674	25285	14187	50288
			SEP	502599	177237	90453	1770	88649	52784	27082	3137	44826
			OCT	594085	176393	96347	25283	81289	44465	23878	13890	32449
			NOV	525600	170335	118434	4499	89936	68961	22848	12254	32736
DEC	566327		165436	141071	4862	99277	102994	16869	11057	24832		
X	492933	148312	118786	7569	91497	60200	20851	10570	35149			
091	MARGARINE & SHORTENING	1000 FUA	JAN	10366	2624	731	1261	2995	2071	375	33	276
			FEB	9987	3120	650	86	2235	2446	356	32	212
			MAR	11341	17191	14759	850	7603	7603	14315	13016	25358
			APR	9723	3786	748	16	242	2875	408	28	400
			MAY	10623	3385	612	450	3068	2466	221	76	345
			JUN	10187	3419	731	456	2903	2254	249	110	473
			JUL	9159	2746	829	486	2350	1994	164	137	474
			AUG	10203	3705	975	26	2811	1755	93	663	633
			SEP	15554	4663	1075	1972	3262	3554	293	167	568
			OCT	14497	3661	856	1244	3371	4480	238	173	514
			NOV	12422	3831	856	907	3199	4465	356	175	448
			DEC	13549	3978	777	980	3392	3556	309	81	475
		X	11392	3451	808	650	2843	2822	293	98	427	
		TONS	JAN	22343	5857	1694	3067	6285	4484	415	99	443
			FEB	19490	6591	1567	89	4811	5533	443	83	373
			MAR	24494	6881	2245	7578	5455	6621	464	163	487
			APR	20509	4050	1825	40	4373	6161	456	137	764
			MAY	21223	3335	1078	633	6733	4922	154	674	674
			JUN	22942	7744	1762	19	6803	5045	200	204	964
			JUL	21266	6424	2067	1080	5702	4439	474	243	1037
			AUG	21133	7722	1650	6202	6202	3730	404	165	137
			SEP	32924	9646	243	4629	6672	7711	405	35	1084
			OCT	28794	7091	1819	2639	6483	9115	398	385	865
			NOV	24149	7595	1735	1209	5735	6428	396	417	724
DEC	26004		7651	1501	1501	6466	4382	438	808	808		
X	23911	7257	1439	1547	5976	5908	397	137	800			
099	FOOD PREPARATIONS, NES.	1000 FUA	JAN	18997	2926	2767	1690	3427	2935	2474	1409	484
			FEB	20108	4127	3272	1771	3427	3626	2474	1409	484
			MAR	24509	4163	2998	2645	4719	3500	3078	2910	495
			APR	25107	4127	3355	2266	3975	3211	3449	4001	723
			MAY	24978	4041	3395	2190	4365	4506	3010	2781	690
			JUN	25149	4041	3395	2190	4365	4506	3010	2781	690
			JUL	26006	4820	3458	2213	4153	3852	3043	2613	954
			AUG	23679	4400	2199	2513	3740	5044	2605	2303	873
			SEP	23384	3906	2658	2607	4177	3740	2691	3567	685
			OCT	23193	4050	2779	1722	3199	4465	2691	3567	685
			NOV	23438	4623	2862	1891	4429	3684	3332	2049	568
			DEC	23099	3890	2754	2317	3821	4112	3035	2597	573
		X	23400	4040	2954	2094	3999	3863	2850	2933	668	
		TONS	JAN	21684	2975	4292	2348	3696	3576	3081	1295	421
			FEB	23844	3220	4524	2909	3905	3505	3536	1734	498
			MAR	30395	4036	4401	4401	4401	3981	3377	3377	507
			APR	29313	4068	4056	3527	4372	3022	4958	4958	775
			MAY	29977	4211	4386	3361	4858	5227	4649	2485	800
			JUN	29431	4815	4965	1944	4150	5233	4802	2489	1062
			JUL	30983	5491	4811	5118	5118	4460	4171	4460	1180
			AUG	28448	4443	3913	4438	4224	5317	3641	1570	902
			SEP	27380	4325	4480	3873	3858	4144	3532	2572	596
			OCT	27403	3761	4265	2950	4268	4476	4802	2464	418
			NOV	27082	4213	4265	3343	3887	4161	4802	2464	418
DEC	27662		4084	4526	3238	4759	4326	4259	2312	653		
111	N-ALCOH. BEVERAG., EX-FRUIT JUIC	1000 FUA	JAN	6291	410	1946	297	1465	1730	217	139	77
			FEB	5159	492	1918	275	1539	670	90	123	62
			MAR	6731	620	2029	350	2162	526	144	116	84
			APR	7885	676	2211	500	1975	1500	130	92	84
			MAY	8946	946	1863	267	267	917	228	130	92
			JUN	12186	1119	3499	435	5199	1288	257	244	146
			JUL	14431	1322	3849	824	7161	645	305	169	156
			AUG	14266	1464	3424	764	4700	1422	264	270	134
			SEP	7463	444	1689	426	1490	7054	191	270	134
			OCT	4462	411	1376	508	903	504	243	341	176
			NOV	6733	349	1811	216	751	2976	222	321	176
			DEC	5830	411	1919	231	898	1658	112	69	80
		X	8031	401	2299	481	2627	1408	112	184	109	
		TONS	JAN	421961	380004	22517	728	8802	10755	529	546	180
			FEB	481785	426719	21723	772	9963	3157	547	393	142
			MAR	570919	539776	22727	866	7791	2557	550	470	181
			APR	495400	451891	24265	1217	7740	8921	665	502	198
			MAY	615899	549574	20692	1962	11654	5941	709	388	251
			JUN	515828	476400	36320	3095	17271	7666	802	1032	302
			JUL	615141	542308	41067	2240	24348	3065	1001	780	332
			AUG	597287	532076	37603	1578	14692	8246	844	918	1330
			SEP	57055	49834	17507	2277	5063	11773	600	1281	215
			OCT	563814	53690	14662	1552	3189	5755	688	1485	362
			NOV	598118	466941	19278	769	2794	17065	658	1483	190
DEC	541029		515524	21366	643	3378	9182	483	356	165		
X	541497	494147	24978	1308	11123	8172	635	803	321			
112	ALCOHOLIC BEVERAGES	1000 EUA	JAN	109677	5943	41223	39261	1364	3409	14222	1526	2729
			FEB	86552	7011	42625	12045	1524	3530	14419	1887	2511
			MAR	108053	8119	50065	25707	2617	3983	11888	2575	3148
			APR	98100	8054	46932	19243	2467	4204	11958	2033	3847
			MAY	120174	9137	42933	25217	2579	4555	5761	2187	3801
			JUN	114747	10747	49151	25833	2379	6091	13221	2138	4457
			JUL	113746	11644	45668	25207	3930	5410	14372	1859	5469
			AUG	83531	8691	32201	16772	3171	5664	10228	2212	4572
			SEP	134111	9741	61144	35673	3005	3985	13868	2418	4277
			OCT	135192	1019	66292	30798</					

export
EXTRA (EUR-9)

CST	Products - Produits	1976	EUR-9	Deutschland	France	Italia	Nederland	Belg.-Lux.	United Kingdom	Ireland	Danmark				
081	ALIMENTS POUR ANIMAUX	ICCC UCE	JAN	26480	6999	4114	5887	2153	656	2444	7	4220			
			FEB	31892	7848	4355	2849	2836	663	2083	25	11233			
			MAR	31426	8377	5111	3658	2752	1554	2919	21	6034			
			AVR	30827	10442	4975	4347	2698	1980	2020	10	5355			
			MAI	30958	10715	5167	4297	2695	1027	2275	14	5435			
			JUN	32001	10331	5588	3567	2812	1597	2275	39	6498			
			JUL	30601	11490	4719	5411	2994	602	1785	14	3586			
			AOÛ	32586	11000	4345	5856	2930	1110	1624	31	5690			
			SEP	34857	12731	5238	7208	2525	1663	1764	5	5725			
			OCT	39810	14389	4870	6506	2753	3449	1684	34	6245			
			NOV	32187	10364	5425	5201	3257	1510	2264	6	4180			
			DEC	36972	13547	5787	3641	4430	1646	1865	16	6040			
			X	32759	10686	4973	4852	3001	1371	2014	20	5841			
			TONNES			JAN	117498	33430	19764	27841	6608	908	6090	29	22828
					FEB	132156	39267	19672	22277	9959	2797	6939	41	31204	
					MAR	139673	39676	22956	20967	11001	3817	9129	193	31847	
					AVR	139786	40672	27879	22026	8322	2714	6277	121	27776	
					MAI	135949	49643	22705	20577	8362	2866	3538	267	27491	
					JUN	135879	45245	22368	19943	7681	5713	5770	119	29041	
					JUL	122004	48264	18075	26860	8274	1681	5107	28	13503	
					AOÛ	136895	45425	15756	40364	8097	3785	4563	224	18681	
					SEP	131892	52549	17143	29503	5815	4682	3737	70	18394	
					OCT	150542	60712	15036	27313	6784	11547	4887	20	24744	
					NOV	111771	40662	16017	18043	7651	4042	5623	13	16720	
		DEC	128128	52620	18152	15365	11998	4036	4384	75	21439				
		X	131822	46389	19202	24523	8372	4054	5544	100	23639				
091	MARGARINE ET GRAISSES ALIMENT.	ICCC UCE	JAN	6043	91	230	27	4763	30	848		54			
			FEB	5804	236	177	19	4571	61	677		63			
			MAR	6672	279	166	17	4824	41	1271		74			
			AVR	4427	184	178	7	3178	13	71		71			
			MAI	4352	184	128	27	2971	10	760		71			
			JUN	3806	98	332	53	2527	17	688		91			
			JUL	4859	732	275	21	3612	5	661		68			
			AOÛ	4427	132	206	21	3409	31	600		75			
			SEP	5690	228	420	16	3941	215	799		71			
			OCT	3983	233	240	3	2933	24	435		115			
			NOV	4869	357	209	76	3105	105	776		61			
			DEC	6711	287	248	108	3779	617	772		74			
			X	5236	217	248	108	3779	617	772		74			
			TONNES			JAN	9862	107	329	42	8408	47	846		83
					FEB	9699	320	244	48	8076	113	757		109	
					MAR	10494	377	217	37	8402	68	1285		110	
					AVR	6555	152	280	3	5172	18	837		93	
					MAI	6241	152	273	3	4621	15	673		107	
					JUN	5243	124	381	94	3921	21	855		136	
					JUL	7545	339	331	2	6002	7	738		86	
					AOÛ	6807	179	269	25	5510	44	682		95	
					SEP	8100	332	635	3	4379	28	585		145	
					OCT	5810	332	337	1	3379	28	585		145	
					NOV	6774	555	282	459	4415	965	859		97	
		DEC	11943	430	397	1399	7375	1356	859		87				
		X	8071	303	333	182	6062	176	662		103				
099	PREPARATIONS ALIMENTAIRES, NDA.	ICCC UCE	JAN	18970	2704	3436	857	4124	868	3867	2149	1465			
			FEB	19041	2241	3413	671	3151	895	3656	41	2245			
			MAR	17375	2466	3872	1078	4107	1877	4129	3616	272	2727		
			AVR	24475	2436	4613	1336	4237	1575	3962	3003	2914	2405		
			MAI	26040	2707	4152	1156	5343	1113	4059	5105	2405	3546		
			JUN	25785	2668	3148	913	5337	919	4379	4875	3546	3546		
			JUL	4347	3895	2980	927	4500	866	4044	6044	3546	3546		
			AOÛ	24397	2531	2687	1755	5463	729	4231	4396	2605	2605		
			SEP	25171	3108	3793	1236	5077	800	3970	4156	3049	3049		
			OCT	24799	3385	3766	1463	4929	800	4166	3720	2870	2870		
			NOV	23733	3464	3381	1890	6681	778	4284	3798	3180	3180		
			DEC	27136	4715	4362	943	6315	550	3205	3921	3085	3085		
			X	24456	2988	3634	1101	5042	974	4007	3970	2739	2739		
			TONNES			JAN	16492	1710	3753	694	2896	642	3524	1457	1815
					FEB	15523	1672	3698	423	2091	545	3265	1254	2580	
					MAR	19604	2118	3800	700	3161	920	4384	1488	3023	
					AVR	16586	1648	4648	646	2876	1385	4307	2907	2907	
					MAI	24667	1908	4006	634	3767	800	4279	2110	2882	
					JUN	20662	1791	3315	412	3823	851	4643	1698	4127	
					JUL	21647	2291	3126	722	3771	639	5016	2656	3426	
					AOÛ	18415	1711	2565	656	3826	487	4837	2922	2922	
					SEP	20959	2482	3869	843	3251	808	4744	1903	3058	
					OCT	19872	2393	3631	716	3487	530	4285	2395	2446	
					NOV	21239	2375	3497	644	4478	442	4837	2388	2578	
		DEC	20951	2890	4352	529	4525	505	4283	1570	2888				
		X	19660	2082	3687	634	3462	739	4350	1815	2891				
111	BOISSONS M. ALCO. SF JUS FRUITS	ICCC UCE	JAN	2873	364	1326	230	94	579		224				
			FEB	3147	342	1413	234	321	54	537		210			
			MAR	4353	694	1508	299	599	234	869		343			
			AVR	4109	601	1523	371	265	278	818		436			
			MAI	4877	623	1591	447	607	64	775		436			
			JUN	4983	813	1839	389	454	71	761		518			
			JUL	5347	1101	1347	859	474	130	886		545			
			AOÛ	5146	590	1602	594	482	96	1088		694			
			SEP	5448	644	1908	646	588	659	1619		589			
			OCT	4656	419	1915	542	515	60	676		40			
			NOV	6360	475	1629	806	1038	141	1500		371			
			DEC	5712	981	1463	696	1294	58	975		299			
			X	4735	647	1590	534	585	107	842		46			
			TONNES			JAN	24885	1746	8450	1339	238	151	21080		581
					FEB	14293	996	8944	1428	813	184	1382		626	
					MAR	17676	1823	9933	1513	1203	646	2044		515	
					AVR	17551	1612	9778	1692	689	727	2252		801	
					MAI	17172	1655	8907	1921	705	2149	2552		1032	
					JUN	22215	2716	13800	1544	906	1956	1619		1680	
					JUL	19739	3954	8583	2772	1149	308	2579		1270	
					AOÛ	66358	1494	10296	2342	1144	260	45716		1606	
					SEP	21812	1998	12081	3280	1975	437	1811		1131	
					OCT	20129	1155	11610	2700	1156	172	1929		1120	
					NOV	3467	753	10174	3749	2227	530	4167		118	
		DEC	20725	2443	9564	2789	2335	162	2630		167				
		X	24538	1754	10169	2214	1754	120	7808		24				
112	BOISSONS ALCOOLIQUES	ICCC UCE	JAN	98830	2479	30998	10115	5271	102	35815	518	3511			
			FEB	116638	9063	37195	5277	7066	183	52727	539	2193			
			MAR	143301	11400	48742	14443	9303	50	66384	504	3235			
			AVR	12986	17697	50797	10598	4998	66	48311	755	3917			
			MAI	119335	11537	44606	10009	8572	226	46634	551	2690			
			JUN	142677	12835	47465	9475	8472	169	55548	455	43307			
			JUL	135134	10651	45699	12431	9774	106	51126	544	3879			
			AOÛ	125617	1870	42168	18261	9176	248	51773	889	439			
			SEP	167861	14644	50010	15028	6676	228						

export
INTRA (EUR-9)

CST	Products - Produits	1976	EUR-9 1)	Deutschland	France	Italia	Nederland 1)	Belg.-Lux.	United Kingdom	Ireland	Danmark
121	TOBACCO, UNMANUFACT., AND SCRAPS ICCO FLA	JAN	2673	159	288	588	448	647	178	339	26
		FEB	4781	351	291	1255	574	929	40	661	20
		MAR	4908	268	1	2033	550	1150	243	629	34
		APR	6582	137	2	4404	520	561	393	546	24
		MAY	4676	157	6	1814	933	275	249	619	18
		JUN	6137	135	184	2453	484	1022	222	988	49
		JUL	5034	135	726	2822	133	957	223	123	5
		AUG	4561	212	2	2528	402	947	135	5	330
		SEP	9719	248	4696	555	2740	272	1198		
		OCT	8159	352	2	3991	396	2613	444	132	229
		NOV	7861	242	96	3393	554	2086	894	246	350
		DEC	5809	238	700	1817	857	1823	122	197	55
	X	5449	219	322	2654	531	1304	285	340	195	
	TONS	JAN	2637	704	114	521	445	368	173	296	16
		FEB	3384	724	123	903	451	471	149	542	20
		MAR	4567	1145	15	1550	500	254	259	529	25
		APR	5260	571	2	3257	487	281	175	462	25
		MAY	3769	548	220	1524	546	182	191	534	24
		JUN	4947	531	551	2194	358	437	122	489	268
		JUL	3862	473	228	2493	113	308	70	110	2
		AUG	3819	762	12	2121	297	308	70	6	243
		SEP	6584	777	2	3894	333	896	188	502	139
		OCT	6610	944	2	3725	411	926	330	154	237
		NOV	6339	856	50	2814	836	614	614	195	325
DEC		4276	841	364	1160	469	761	160	195	325	
X	4637	739	139	2181	392	536	206	296	148		
122	TOBACCO MANUFACTURES ICCO EUA	JAN	32739	9146	2450	9871	6852	3676	299	444	
		FEB	35087	10296	3120	11552	5261	4218	268	372	
		MAR	38561	9422	2846	10722	9633	5621	227	461	
		APR	7381	609	286	29	806	454	228	372	
		MAY	29936	8736	2170	4	8109	6164	170	626	
		JUN	34130	9575	2926	57	8196	5864	6634	163	
		JUL	30685	8594	1688	18	8244	6129	5278	153	
		AUG	3127	941	1648	42	11179	5135	4600	157	
		SEP	16015	7866	2684	43	10552	8550	5623	218	
		OCT	16113	9618	2352	50	10242	8242	4844	228	
		NOV	31925	6812	2361	27	8623	4980	300	539	
		DEC	4084	847	1946	102	13144	1321	251	692	
	X	34015	8867	5405	34	9706	7354	4910	221		
	TONS	JAN	7199	1671	2037	1698	935	713	69	76	
		FEB	7966	1952	2353	2213	677	806	60	65	
		MAR	8348	1581	2439	7	1597	1591	990	74	
		APR	5940	1017	1837	6	888	1239	743	55	
		MAY	6395	1078	11	1	1226	649	41	99	
		JUN	7247	1603	2232	12	1246	760	169	38	
		JUL	5957	1465	1084	5	1307	1023	947	90	
		AUG	6465	1672	1322	7	1717	828	822	37	
		SEP	7799	1305	2185	7	1687	1147	53	75	
		OCT	7071	1548	1753	6	182	980	1143	71	
		NOV	6563	1066	2067	7	1137	1146	1008	61	
DEC		7803	1598	1796	15	1802	1312	1130	59		
X	7054	1902	1902	6	1502	1073	950	52			
211	HIDES, SKINS, UNDR., EX. FUR SKINS 1000 EUA	JAN	23486	4434	7836	89	3135	2227	3532	1624	609
		FEB	26644	3667	9842	250	3487	2279	4780	1893	446
		MAR	3218	340	11361	268	4586	2589	3347	1347	1015
		APR	31102	4868	12205	407	4182	2502	4513	1720	705
		MAY	34277	5535	12236	531	4567	3307	5218	1687	1196
		JUN	32198	4978	12024	456	4396	2762	5218	1274	767
		JUL	28105	5489	10889	289	2647	2539	5539	1146	656
		AUG	22539	4055	6795	462	3473	1951	4072	1470	260
		SEP	36194	7044	13788	215	3728	3261	5366	1936	846
		OCT	42583	7394	14868	231	4360	4320	7404	2319	841
		NOV	36339	6234	13140	228	2946	3720	6045	2057	853
		DEC	31604	5263	11338	501	3297	3207	5289	1749	965
	X	31499	5238	11360	327	3921	3008	5195	1687	763	
	TONS	JAN	32987	6533	9871	598	4161	3889	4396	2768	772
		FEB	34422	4730	11391	772	4607	3611	6054	2637	620
		MAR	36610	4222	12187	867	5008	4236	4797	1759	1033
		APR	33668	5785	11955	1123	4407	3172	2255	747	747
		MAY	34794	6138	11061	708	5143	3702	4223	1100	1018
		JUN	30581	5354	10580	511	4423	3420	4122	1439	733
		JUL	28524	4212	9871	587	2515	3757	4829	1204	549
		AUG	2478	6206	6206	312	3122	2066	353	165	294
		SEP	36066	7439	11794	709	5002	3310	5018	1988	807
		OCT	38673	7377	11628	438	4740	4107	7164	2456	761
		NOV	36162	7249	11440	616	4365	3650	5542	2406	854
DEC		31583	6044	10484	729	3340	3520	4845	1958	927	
X	32967	6064	10706	710	4266	3521	4889	2050	761		
212	FUR SKINS, UNDRESSED 1000 EUA	JAN	33916	1413	372	3065	358	15443	441	12124	
		FEB	28373	1477	708	232	71	6833	55	18907	
		MAR	28017	1366	909	1	198	14463	23	10333	
		APR	24951	1972	979	18	275	7850	72	13459	
		MAY	28317	1797	948	94	323	10221	1	6523	
		JUN	18244	873	553	98	134	10252	1	6015	
		JUL	14022	1160	820	52	526	162	8958	2	2342
		AUG	15721	1351	152	117	34	138	16625	38	2566
		SEP	13705	709	228	24	69	115	5603	3	2964
		OCT	28899	813	638	16	62	109	24553	3	2702
		NOV	7925	812	527	32	1769	204	119	1679	
		DEC	32516	1150	1508	82	2332	458	14452	202	12323
	X	22101	1242	694	37	776	224	11386	80	7661	
	TONS	JAN	26824	1205	9137	29	2595	2072	555	11231	
		FEB	45937	3140	17151	27	1677	3605	599	19738	
		MAR	216070	4654	20830	36	162197	4150	779	23425	
		APR	28599	7699	6948	132	10574	2328	1226	4482	
		MAY	19613	2903	7695	28	6757	1824	649	667	
		JUN	17714	560	10543	10	2165	2305	908	1213	
		JUL	12864	463	5500	102	3415	1402	808	1076	
		AUG	3827	649	1060	102	3268	236	780	774	
		SEP	36751	410	9089	27	2800	2744	1109	20553	
		OCT	17172	344	14498	88	1717	1971	734	22	
		NOV	7657	511	12043	130	1718	1583	1249	13	
DEC		29507	1913	3692	43	4576	853	853	2654		
X	41402	1436	10313	42	16967	2358	354	4			
221	OIL-SEEDS, OIL NUTS, OIL KERNELS 1000 EUA	JAN	8163	407	2664	90	764	703	219	3316	
		FEB	13555	1086	4863	21	904	1224	239	5248	
		MAR	43828	1519	5388	26	2875	1474	6474	747	
		APR	7725	922	1875	58	2529	1763	276	1302	
		MAY	5421	695	2003	16	1695	575	194	239	
		JUN	5322	206	2781	7	999	748	293	384	
		JUL	3955	270	1468	7	977	479	236	425	
		AUG	3642	225	373	41	1485	901	505	312	
		SEP	12736	177	2682	28	1476	1009	355	6469	
		OCT	12581	203	4283	104	1086	581	345	5807	
		NOV	9278	263	13692	163	1210	584	434	3006	
		DEC	6910	254	2781	54	1739	833	348	897	
	X	11052	518	2904	51	3679	834	292	1		
	TONS	JAN	26824	1205	9137	29	2595	2072	555	11231	
		FEB	45937	3140	17151	27	1677	3605	599	19738	
		MAR	216070	4654	20830	36	162197	4150	779	23425	
		APR	28599	7699	6948	132	10574	2328	1226	4482	
		MAY	19613	2903	7695	28	6757	1824	649	667	
		JUN	17714	560	10543	10	2165	2305	908	1213	
		JUL	12864	463	5500	102	3415	1402	808	1076	
		AUG	3827	649	1060	102	3268	236	780	774	

export
EXTRA (EUR-9)

CST	Products - Produits	1976	EUR-9	Deutschland	France	Italia	Nederland	Belg.-Lux.	United Kingdom	Ireland	Danmark	
121	TABACS BRUTS ET DECHETS	ICCC UCE	JAN	2175	196	104	1710	111				4
			FEB	806	152	288	205	114		45		2
			MAR	4547	275		158	158		172		
			AVR	1948	192	1201	305	178				
			MAI	1701	41	79	1289	233	1			17
			JUN	2791	138		1946	160		42		5
			JUL	6926	471	183	5968	194		106		2
			AOU	1893	354	3	1321	136	2			2
			SEP	8254	227	324	7456	227		18		8
			OCT	6597	174	588	5245	215	28		339	
			NOV	2111	291	622	757	189			150	
			DEC	4087	174	615	2679	135			428	
	X	3274	220	334	2412	171			126			
	TONNES		JAN	2144	104	57	1940	38				5
			FEB	671	66	173	289	102		38		4
			MAR	335	105		121	38		72		
			AVR	1541	76	617	126	67		51		
			MAI	2508	11	46	2316	91	1	33		9
			JUN	2214	53		1981	67		105		7
			JUL	4990	206	88	4509	46		140		
			AOU	1811	140		1447	47		134		3
			SEP	6123	88	173	5709	85	2	65		
			OCT	4854	64	304	4104	114	30	230		9
			NOV	1497	115	312	822	90		159		
		DEC	3657	65	314	1742	68	2	263		13	
		X	2713	91	174	2257	76	3	108		4	
122	TABACS FABRIQUES	1000 UCE	JAN	17499	952	1770		2259	214	10003	1647	654
			FEB	20194	1124	1577	3	2146	85	13268	1267	784
			MAR	24739	1580	2071	29	2337	443	15789	1339	1151
			AVR	17990	1335	1633		1480	284	10814	1444	1000
			MAI	20144	1174	2107	3	2151	488	11800	1425	996
			JUN	3558	2109	2235		3649	389	1540	1477	1346
			JUL	22034	1251	2241	14	3037	335	12302	1896	958
			AOU	18908	1452	1193		2010	226	11055	1692	1280
			SEP	20855	1022	1940	4	2495	455	11831	11301	1307
			OCT	2112	1824	1824		1849	482	1424	1732	1127
			NOV	22031	1658	1872	25	3271	537	11594	1953	1121
			DEC	23839	1621	2204	26	3164	323	14134	1306	1061
	X	21300	1289	1885	9	2529	355	12588	1581	1065		
	TONNES		JAN	3615	207	528		503	37	1798	398	144
			FEB	3882	237	341	1	311	11	2507	302	171
			MAR	4849	346	503	7	366	81	3031	321	208
			AVR	3354	246	352		223	53	1927	373	181
			MAI	4099	117	717		330	94	2192	361	187
			JUN	4956	182	702		376	76	2847	366	246
			JUL	3996	154	477	4	372	63	2261	456	170
			AOU	3576	243	290		287	41	2100	396	219
			SEP	4024	204	529	1	389	79	2176	429	217
			OCT	4475	255	707		330	83	2491	415	194
			NOV	4268	288	649	5	448	92	2433	433	193
		DEC	4418	288	649	6	437	47	2528	299	169	
		X	4126	245	538	2	372	63	2335	379	192	
211	PEAUX BRUTES, SF PELLETERIES	1000 UCE	JAN	6730	824	1884	358	1804	163	877	97	723
			FEB	7854	1070	1766	449	2609	157	753	53	997
			MAR	9262	1616	1939	997	2044	160	830	10	1666
			AVR	9059	2109	1582	390	2812	351	869	11	2410
			MAI	9911	1838	1566	596	2312	320	853	43	2350
			JUN	11719	1902	2226	1103	3975	280	845	31	1357
			JUL	8344	1965	1988	667	1903	118	764	133	806
			AOU	13490	1806	2122	481	6335	188	667	201	2460
			SEP	9053	181	2124	799	2365	200	819	150	1056
			OCT	14023	2595	2592	404	5295	138	836	63	2100
			NOV	14561	2754	2650	471	5473	270	1041	55	1847
			DEC	17611	2213	3517	1771	5827	729	1591	51	2436
	X	10960	1883	2167	664	3482	223	849	75	1618		
	TONNES		JAN	8652	1425	1943	591	2043	227	1348	202	876
			FEB	9131	1473	1762	631	2640	264	1020	91	1072
			MAR	9804	2253	1813	800	1845	165	1213	10	1700
			AVR	8851	2306	1337	464	2715	67	661	21	1280
			MAI	9040	1966	1299	655	1955	265	945	45	1909
			JUN	10117	2364	1632	840	3017	231	1040	40	1740
			JUL	7049	2007	1367	486	1382	122	800	127	758
			AOU	11254	2100	1563	615	4177	53	659	143	1904
			SEP	7356	1874	1616	208	1597	164	828	76	992
			OCT	12595	2926	1973	386	4071	103	1568	61	1421
			NOV	12301	3001	1907	336	4404	200	907	24	1522
		DEC	14975	2516	2747	1222	4706	624	853	63	2245	
		X	10999	2205	1747	604	2926	207	926	76	1408	
212	PELLETIERIES BRUTES	1000 UCE	JAN	13636	319	1150	62	305	127	6443	1	5229
			FEB	15006	174	1186	2	45	260	3604		9735
			MAR	20044	199	2084		331	534	8753		8143
			AVR	12115	2035	2050		4	165	5384		7603
			MAI	10928	421	1438	1	118	429	3081		5440
			JUN	10537	337	2144	16	190	402	2893		4555
			JUL	5829	137	1829	41	50	467	2364		947
			AOU	6049	191	590	8	59	452	2455		2303
			SEP	6355	969	838	5	24	558	2335		1586
			OCT	5378	195	1912		44	234	2472	1	1421
			NOV	4100	130	614		32	167	1772		1385
			DEC	12654	609	856	156	26	380	3361		7266
X	10644	475	1316	24	102	352	3741		4634			
271	GRAINES, NOIX, AMANDES OLEAGIN.	1000 UCE	JAN	1271	121	148	239	476	79	97		111
			FEB	1486	273	245	121	567	79	65		106
			MAR	9251	351	8652	126	320	45	115		342
			AVR	4403	165	3534	64	413	144	50		33
			MAI	2024	144	1250	74	284	34	87		71
			JUN	1028	92	133	75	339	41	189		159
			JUL	1927	322	60	64	143	5	230		1106
			AOU	4394	297	2718	170	749	77	151		214
			SEP	5871	196	3908	141	1056	27	206		137
			OCT	1856	192	116	158	922	46	134	3	285
			NOV	2029	339	92	156	591	15	374		462
			DEC	2495	166	625	87	1049	38	296		87
	X	3200	731	1790	115	577	42	184		262		
	TONNES		JAN	2651	274	274	323	742	204	246		639
			FEB	3185	1663	1778	9	857	170	170		519
			MAR	50049	957	47317	122	511	111	303		1129
			AVR	12915	285	18336	27	742	131	264		131
			MAI	8114	232	6419	67	575	77	362		380
			JUN	2506	167	210	225	693	96	482		632
			JUL	5529	478	107	171	342	5	478		3944
			AOU	13456	338	10392	450	1212	60	445		558
			SEP	17946	259	15438	119	1283	67	453		331
			OCT	2909	257	216	428	1063	116	362	1	482
			NOV	3336	894	145	117	756	42	657		685
		DEC	5059	472	2750	85	1547	141	488		146	
		X	11221	396	8490	178	860	103	394		798	

TAB. 8
export
INTRA (EUR-9)

CST	Products	Products	1976	EUR-9 ¹⁾	Deutschland	France	Italia	Nederland ¹⁾	Belg.-Lux	United Kingdom	Ireland	Danmark
231	RUBRFP	LCCC EUA	JAN	29459	5370	9953	3002	4608	1576	4930	8	3
			FEB	34522	5723	13588	3328	5770	1424	4630	27	32
			MAR	41250	7261	13678	3597	8197	1827	6567	111	12
			APR	36219	6863	13059	3036	6549	909	5789	57	7
			MAY	37688	5923	14333	3768	7098	1447	5724	57	29
			JUN	32968	5730	12572	3354	5482	511	5246	34	19
			JUL	30603	4855	11219	2023	6308	319	5812	22	45
			AUG	24003	3961	8493	2509	5301	339	3373	10	18
			SEP	35649	6298	13184	3767	6352	655	5487	18	28
			OCT	37983	6565	14153	3219	7250	760	5068	50	18
			NOV	39981	6885	13821	4378	7918	670	6232	67	10
			DEC	38157	6577	13907	2998	7782	508	6233	149	3
	X	34819	5993	12659	3248	6601	830	5424	44	18		
	TONS	JAN	52676	9586	16464	5827	8929	4246	7549	34	40	
		FEB	61507	9857	21768	6607	11285	4241	7558	91	100	
		MAR	71587	12240	21857	6405	15663	5143	10023	173	84	
		APR	63134	11982	20288	5420	12263	3555	9521	62	42	
		MAY	64856	9935	21683	6407	14513	2170	9808	168	173	
		JUN	54717	9640	18820	5332	9907	2223	8534	125	141	
		JUL	49674	8887	16572	3432	10773	1200	8177	117	224	
		AUG	39599	6584	12455	4211	9022	1958	5143	74	117	
		SEP	58517	10930	19232	6239	11047	2216	8551	107	195	
		OCT	61757	10998	21251	5557	12627	2967	8243	202	98	
		NOV	62344	10834	19643	7065	12971	2218	6488	126	57	
DEC		62603	11492	21101	4859	12500	2040	10137	450	24		
X	58575	10237	19261	5613	11787	2853	8572	144	108			
241	FUEL WOOD AND CHARCOAL	LOCO EUA	JAN	1153	332	675		64	42	2	11	27
			FEB	1388	450	734		128	35	12	18	
			MAR	1793	622	915		164	39	19	14	
			APR	1807	490	810	5	205	43	11	13	
			MAY	1775	480	783		441	35	3	13	
			JUN	1458	436	584		309	80	18	16	
			JUL	1590	699	792		201	66	10	16	
			AUG	1951	430	399	8	144	35	6	9	
			SEP	1427	584	624	6	118	61	3	12	
			OCT	1314	647	491		90	64	7	9	
			NOV	1237	507	538		88	69	7	10	
			DEC	1377	594	546	32	68	88	5	4	
	X	1430	523	643	4	168	55	7	11			
	TONS	JAN	37246	11001	21848		601	1740	16	1266	774	
		FEB	39516	16521	19369		1004	1174	52	1075	322	
		MAR	51401	19804	26993	4	1267	1396	57	1476	404	
		APR	48131	16507	26781		1674	1394	72	1138	566	
		MAY	45074	14147	24032		3009	1400	13	1335	438	
		JUN	39315	13874	19045		2333	1955	86	1577	445	
		JUL	49971	23768	21235		1849	1585	26	1363	144	
		AUG	32794	15965	12726	3	1544	1460	34	1077	389	
		SEP	44482	17958	21387	38	1385	2173	142	1482	347	
		OCT	42379	19841	18019		1140	1779	15	1277	308	
		NOV	38939	15716	18868	3	1209	1803	34	1001	305	
DEC		42372	18901	19485	54	927	2139	37	311	331		
X	42674	16967	20874	9	1495	1683	37	1212	398			
242	WOOD, ROUNG OR ROUGHLY SQUARED	LOCO EUA	JAN	8839	2978	4476	10	142	1063	65	53	52
			FEB	9786	3307	5033	14	192	969	149	61	113
			MAR	13101	4414	6325	24	238	1562	149	40	133
			APR	14054	4433	7231	14	214	1817	226	49	60
			MAY	13949	4637	7129	16	298	1643	107	69	50
			JUN	14133	4786	6851	19	254	1923	206	59	59
			JUL	11644	4768	6851	19	254	1923	206	41	8
			AUG	10724	4033	4288	20	212	1851	140	61	79
			SEP	13035	4986	5637	20	329	1714	186	62	101
			OCT	12276	4298	5248	28	270	1840	173	79	63
			NOV	12271	4593	5428	26	214	1693	201	184	67
			DEC	12813	4290	6101	89	144	1730	260	93	106
	X	12216	4310	5736	25	223	1616	169	70	68		
	1000 TONS	JAN	182	60	94		5	19	2	2		
		FEB	206	64	118		4	16	3	3		
		MAR	479	86	357		7	25	1	1		
		APR	750	80	310		7	28	1	3		
		MAY	777	82	157		7	26	1	3		
		JUN	267	82	143		6	31	1	3		
		JUL	202	96	84		5	24	2	2		
		AUG	712	70	106		7	27	1	3		
		SEP	247	81	127		7	26	1	3		
		OCT	232	70	126		6	25	1	4		
		NOV	219	71	114		4	22	1	3		
DEC		222	68	122		4	22	1	3			
X	257	75	140		6	24	1	3				
243	WOOD, SHAPED OR SIMPLY WORKED	1000 EUA	JAN	12861	4824	4686	88	860	1686	189	112	416
			FEB	14811	5800	5607	71	671	1910	221	173	360
			MAR	19293	7691	7221	103	1081	2277	474	131	315
			APR	19361	7599	7232	106	980	2307	609	128	400
			MAY	20107	8225	6935	143	1293	2507	393	135	464
			JUN	20162	7963	7519	83	1232	2228	522	179	436
			JUL	15957	6357	6047	83	742	1700	302	131	414
			AUG	13753	6194	3397	88	1054	1642	476	213	268
			SEP	20255	8299	6824	125	1424	2486	306	220	386
			OCT	21732	8573	7915	63	1341	2808	398	191	443
			NOV	21213	7778	8220	134	1259	2654	541	319	308
			DEC	21261	7512	8363	166	1115	2942	583	209	404
	X	18496	7295	6663	105	1086	2755	439	178	385		
	1000 TONS	JAN	75	35	25		3	8	1	1		
		FEB	84	37	31		4	10	1	1		
		MAR	107	52	44		5	14	2	2		
		APR	103	48	36		3	6	2	2		
		MAY	188	51	36	1	3	11	2	2		
		JUN	104	47	38		4	7	2	2		
		JUL	86	38	13		2	7	1	1		
		AUG	71	40	18		3	7	2	1		
		SEP	97	46	33		4	9	2	2		
		OCT	104	47	38		4	10	2	2		
		NOV	100	47	39		4	10	2	2		
DEC		105	44	41		3	10	2	2			
X	95	44	34		4	9	2	2				
244	CORK, RAW, AND WASTE	1000 FLA	JAN	94	5	34	3	9	1	42		
			FEB	173	2	99	1	5	1	4		
			MAR	102	2	83	1	6	1	4		
			APR	48	12	13		2	1	13		
			MAY	49	1	12		1	27	7		
			JUN	93	2	17		3	14	4		
			JUL	42	1	23	5	7	7	1		
			AUG	1	4	5		11	11	32		
			SEP	61	1	12	4	8	8	36		
			OCT	59	1	17	1	3	16	7		
			NOV	191	12	14	3	3	58	22		
			DEC	74	6	28	6	6	4	28		
	X	79	5	28		6	2	28				
	TONS	JAN	111	4	75	1	7	1	23			
		FEB	251		212	7	4	1	27			
		MAR	192	6	179	3	3	1	3			
		APR	86	7	45	23	3	14	4			
		MAY	72	2	98	2	4	1	24			
		JUN	133	2	98	8	4	3	2			
		JUL	111	7	91	8	7	1	2			
		AUG	25	7	43	22	5	13	15			
		SEP	33	7	53	7	5	10	4			
		OCT	74	7	47	9	1	2	18			
		NOV	84	7	25	17	1	2	9			
DEC		86	2	79	8	2	2	13				
X	109	3	79		8	4	13					

¹⁾ Excluding the trade of the Netherlands with the Belgium Luxembourg Economic Union.
x = 0

¹⁾ A l'exclusion du commerce des Pays-Bas avec l'Union Economique Belgo-Luxembourgeoise.
x = 0

export
EXTRA (EUR-9)

CST	Products - Produits	1976	EUR-9	Deutschland	France	Italia	Nederland	Belg.-Lux.	United Kingdom	Ireland	Danmark	
231	CADUTCHOUIC	ICCC UCE	JAN	17321	5244	3776	1950	3892	237	2200		22
			FEB	18109	5523	5820	1507	3323	342	1775		11
			MAR	22686	7042	4871	1823	5163	139	3466	8	78
			AVR	19757	6180	5622	1558	3040	106	3234	409	17
			MAI	22850	7358	5077	2899	3458	48	3598		12
			JUN	21873	7390	5383	2073	4009	63	2854		101
			JUL	20703	6928	5760	1210	3263	43	3436		23
			AOU	21408	7362	5112	2570	2535	52	2303		34
			SEP	21244	6977	6264	2164	2903	48	2881		7
			OCT	23306	7290	6310	2188	4668	37	2789		24
			NOV	25202	7806	7493	2939	4228	92	3141		13
			DEC	25438	7536	8221	3329	4140	117	2027		68
	X	21675	6839	5793	2168	3861	110	2840		35		
	TONNES		JAN	27236	7181	5842	3613	5934	460	3927		278
			FEB	29374	7195	8355	2725	6998	595	3990	6	110
			MAR	37885	9122	6646	3313	10406	366	7550	277	205
			AVR	29102	7930	7642	2473	5449	220	5232		101
			MAI	35074	9385	6955	4738	6390	159	7271		106
			JUN	32637	9296	7313	3299	7484	161	4859		225
			JUL	29660	8904	7625	1749	5421	165	5768		28
			AOU	31673	9651	6735	3661	7613	142	3988		89
			SEP	35879	9832	8363	3588	8775	133	5322		17
			OCT	34059	9237	8862	3042	8012	108	4762		35
			NOV	36709	9579	10156	4606	6915	204	5237		11
		DEC	36982	9588	11132	4405	6526	132	4837		68	
		X	33017	8888	7965	3459	7160	237	5179	24	106	
241	BOIS CHAUFF..CHARBON DE BOIS	1000 UCE	JAN	779	488	226	2	14				49
			FEB	847	487	144	2	14				78
			MAR	1078	550	387	4	82	1	6		48
			AVR	1399	1041	207	18	32	1	13		100
			MAI	1072	676	277	37	25	1	13		43
			JUN	1116	735	269	4	25		5		54
			JUL	1154	836	219	14	34		4		48
			AOU	1180	885	130	50	38	1	1		75
			SEP	1483	1037	142	119	24	1	7		52
			OCT	901	741	82	28	8		1		34
			NOV	1088	910	106	8	28		2		36
			DEC	879	707	65	15	32		1		42
	X	1089	766	203	25	36		1		55		
	TONNES		JAN	23350	14405	7151	34	43				1716
			FEB	28145	22948	2046	69	127				2956
			MAR	32765	19078	11198	31	303	1	23		1350
			AVR	43201	32862	6414	73	116		33		3732
			MAI	30461	21125	7864	150	94	1	51		1177
			JUN	31761	23194	6952	26	102		78		1480
			JUL	31712	28180	6509	109	119		6		1797
			AOU	33477	27923	3072	259	123	1	5		2095
			SEP	40298	30087	8020	301	94	1	6		1790
			OCT	31112	23499	6667	150	98		3		696
			NOV	31003	31006	3343	77	67		1		1022
		DEC	27093	24256	1847	49	94	1	42		805	
		X	32448	24530	5989	110	116		12		1691	
242	BOIS RONDS APUTS, SIMPL. EQUAR.	1000 UCE	JAN	5706	3621	1001	35	167	142			588
			FEB	6484	4010	1485	19	63	60	216		571
			MAR	8767	5742	1713	22	163	134	376		672
			AVR	8553	6074	1544	24	50	78	232		551
			MAI	9205	6907	1836	6	119	121	324		611
			JUN	8565	5855	1501	29	88	203	265		624
			JUL	7241	5792	1168	68	47	68	212		583
			AOU	7809	6714	1065	36	23	68	212	3	698
			SEP	9879	7231	1362	26	24	248	77		897
			OCT	8057	5527	1474	71	68	85	132		755
			NOV	9575	6789	968	27	63	260	184		1287
			DEC	8389	5588	1633	105	76	67	171		740
	X	8184	5628	1379	41	80	141	203		715		
	1000 TONNES		JAN	177	83	14	3	2	3			22
			FEB	173	87	11	1	1	2			27
			MAR	195	144	31	1	1	3			25
			AVR	178	136	18	2	1	4			19
			MAI	191	131	24	3	3	3			21
			JUN	192	144	20	2	2	3			21
			JUL	153	109	18	1	1	4			21
			AOU	176	117	17	2	2	2			25
			SEP	205	150	21	1	3	3			34
			OCT	160	110	17	1	1	3			28
			NOV	202	131	13	1	3	3			47
		DEC	153	103	18	2	1	5			26	
		X	172	127	18	1	2	4			26	
243	BOIS FACONNES OU SIMPL. TRAV.	1000 UCE	JAN	6016	2126	2448	447	163	20	145		667
			FEB	6314	2623	1907	732	105	13	104		830
			MAR	7547	3293	2164	1037	174	74	141		1090
			AVR	8776	4137	2520	592	38	48	345		1096
			MAI	10426	4098	3394	1161	55	156	378		1184
			JUN	10026	5071	2483	639	120	55	228		1426
			JUL	9431	5369	2560	675	81	71	293		589
			AOU	7954	3951	1694	560	182	21	232		1396
			SEP	9168	4789	2051	421	161	118	241		1587
			OCT	9403	4764	2273	411	322	145	325		1159
			NOV	9427	3877	2762	827	329	24	325		1333
			DEC	9582	3847	2514	1090	211	40	611		1269
	X	9705	3949	2394	718	158	66	288		1132		
	1000 TONNES		JAN	35	14	15	2	1	1			3
			FEB	36	15	14	2	1	1			3
			MAR	44	20	16	2	2	1			4
			AVR	50	17	19	2	4				5
			MAI	64	24	24	3	3	1			5
			JUN	54	20	15	3	3				6
			JUL	53	11	16	2	2	1			2
			AOU	41	7	11	1	1	1			2
			SEP	47	25	13	2	2	1			5
			OCT	43	21	13	3	3	1			4
			NOV	44	19	15	3	2	1			4
		DEC	43	15	13	3	1	1			4	
		X	45	22	15	2	1	1			4	
244	LITGE APUT ET DECHETS	1000 UCF	JAN	44	5	1	20	1			17	
			FEB	83	4	2	65			10		
			MAR	148	6	7	90	6		39		
			AVR	183	4	7	44	4		27		
			MAI	137	4	5	85	1		34		
			JUN	59	1	1	70	1		31		
			JUL	97	1	9	43			31		
			AOU	61	1	1	32			26		
			SEP	99	7	3	60			36		
			OCT	108	12	3	69	1		36		
			NOV	146	7	2	65	4		65		
			DEC	200	4	4	106	4		94		
	X	189	3	3	67	2		36				
	TONNES		JAN	136	1		123					10
			FEB	157	1		153					10
			MAR	460	4	2	400	5				49
			AVR	106	1	1	289	1				13
			MAI	534	1	9	491					33
			JUN	272	1	7	250	1				13
			JUL	143	1	17	291					34
			AOU	175	1	1	163					10
			SEP	976	5	5	443					532
			OCT	380	1	1	339					28
			NOV	683	1	1	627	1				38
		DEC	653	1	1	601	1				49	
		X	406	3	3	331	1				68	

export
INTRA (EUR-9)

CST	Products - Produits	1976	EUR-9 ¹⁾	Deutschland	France	Italia	Nederland ¹⁾	Belg.-Lux	United Kingdom	Ireland	Danmark	
251	PULP AND WASTE PAPER	1000 EUA	JAN	15005	3192	2620	35	1817	5253	872	180	1036
			FEB	15382	4703	4089	50	1647	3422	786	248	1132
			MAR	20951	4787	5220	53	1924	6059	1288	324	1296
			AVR	18611	4374	5313	123	1953	4354	726	369	1399
			MAY	16491	3514	3087	94	2114	4306	492	825	1165
			JUN	21755	3476	4582	35	2127	7871	1786	327	1566
			JUL	16648	2970	3096	146	2040	6035	1298	279	834
			AUG	12990	2727	3226	80	2256	2889	618	193	1006
			SEP	19404	3901	4992	30	2733	5303	795	190	1460
			OCT	19881	4122	3696	59	3079	6003	1287	99	1336
			NOV	18138	4153	5440	89	2517	3542	1042	104	1251
			DEC	16968	3366	4320	104	2081	3947	1145	779	1226
		X	17669	3709	4140	75	2191	4999	1040	290	1226	
		TONS	JAN	102581	19748	15632	113	18557	21292	6980	1857	8398
			FEB	112903	25712	22790	260	16677	30148	5489	2640	9277
			MAR	142761	31904	31921	112	20492	38548	6285	2850	10253
			AVR	132473	30543	31051	508	21968	33446	4487	3992	10483
			MAY	115754	22551	16798	304	22421	35262	4364	4422	9634
			JUN	127176	19216	20917	138	21207	43530	7375	3829	11864
			JUL	107763	10122	17498	581	19488	33537	3185	3472	6879
			AUG	99210	22270	16802	239	23160	23386	3185	2185	8086
			SEP	136239	28529	30447	111	25252	34846	3932	2115	11007
			OCT	132267	27927	23613	269	24077	39665	5984	1598	9141
			NOV	123929	29566	29019	761	21014	25674	4681	1516	8552
DEC	115911		24065	27451	413	16292	29411	5050	4265	8965		
X	121048	25166	23604	278	20884	33562	5251	2900	9403			
261	SILK	1000 FUA	JAN	176	5	61	108			2		
			FEB	71	3	54	3			11		
			MAR	124	18	78	17			10		
			AVR	187	8	17	129	5	7	21		
			MAY	86	5	32		4				
			JUN	109	2	49	58					
			JUL	36	7	28	1					
			AUG	126	13	24	88					
			SEP	59	9	17	14	2	1	2		
			OCT	94	9	36	37			12		
			NOV	66	10	33	12	3		8		
			DEC	43	13	40	34			8		
X	130	8	44	71	1	1	6					
262	WOOL AND ANIMAL HAIR	1000 EUA	JAN	36964	2556	20729	887	1357	5089	5229	1098	19
			FEB	31912	2562	18847	1091	1684	6560	5229	1098	22
			MAR	43390	3015	20924	900	1191	7145	8491	1650	24
			AVR	41811	2574	20799	1070	923	7247	7548	1624	26
			MAY	42989	3486	20146	1300	957	7016	8682	1467	35
			JUN	42336	3206	20808	1207	1075	6366	8682	1780	33
			JUL	32520	2183	13933	1072	569	5344	7743	1643	35
			AUG	26539	2285	13075	1614	867	3432	4341	881	44
			SEP	42232	2777	20795	1796	1179	6878	7132	1420	25
			OCT	48776	4063	24876	1822	1257	7021	8504	1724	61
			NOV	49054	2868	24872	1534	1224	8986	8236	1269	65
			DEC	48347	3665	22663	1359	726	7931	10968	1185	50
		X	41124	2976	20170	1263	981	6744	7588	1407	45	
		TONS	JAN	16341	1266	8180	518	955	2130	2400	884	8
			FEB	15948	1146	7117	611	655	2540	2400	927	11
			MAR	17761	1594	7917	460	618	2633	3129	1093	26
			AVR	16207	1213	7163	659	410	2563	3068	1028	14
			MAY	16758	1635	6837	740	472	2561	3107	898	8
			JUN	16177	1539	7255	607	495	2212	2872	1160	38
			JUL	12518	1167	5014	647	257	1629	2617	972	5
			AUG	10150	1120	4585	848	379	1059	1603	528	29
			SEP	15297	1252	6881	968	479	2386	2446	863	17
			OCT	17366	1753	8102	673	292	2949	2575	997	25
			NOV	17398	1271	7803	848	499	2804	3804	724	24
DEC	16420		1409	7014	596	315	2607	3804	1269	10		
X	15665	1364	6989	681	490	2357	2871	895	18			
263	COTTON	1000 FUA	JAN	5965	1703	2999	68	392	251	527	7	18
			FEB	5718	2281	2114	39	554	374	298	13	21
			MAR	7283	3247	2474	23	320	345	841	37	20
			AVR	7167	2575	2919	21	620	372	595	32	3
			MAY	7585	2779	3163	46	511	372	534	19	12
			JUN	7959	3178	3065	20	256	690	698	19	33
			JUL	7072	2604	3106	129	310	374	560	32	7
			AUG	4210	1695	1694	113	198	198	261	11	5
			SEP	7512	2849	2794	58	389	312	808	20	52
			OCT	7303	4038	1837	66	305	353	430	101	173
			NOV	8877	3710	3090	33	815	315	851	34	29
			DEC	8069	3876	1925	96	480	429	1066	46	33
		X	7916	2877	2583	51	480	313	647	31	34	
		TONS	JAN	9641	3302	3586	197	893	806	782	40	36
			FEB	9881	4295	1867	167	655	1035	614	118	52
			MAR	11233	4926	3044	138	874	1115	1054	155	33
			AVR	10805	4141	3542	96	1164	930	833	95	5
			MAY	10723	3945	3795	148	940	936	855	37	18
			JUN	11202	4244	3592	108	1094	1094	1238	1767	54
			JUL	9185	3415	3292	120	470	992	805	82	9
			AUG	5817	2331	1726	71	409	544	684	46	7
			SEP	9639	4008	2718	181	925	686	991	58	71
			OCT	10084	5171	1713	119	760	1290	888	218	185
			NOV	11302	4954	2796	82	1204	1013	1101	61	173
DEC	10471		4947	1785	210	1025	1053	1256	158	29		
X	9999	4145	2854	136	893	927	908	189	37			
264	WIFE A. OTHER, NOT SPUN, WAST. F.T.C.	1000 EUA	JAN	233	7	1	71	51	62	1		
			FEB	265	9	1	90	133	32	1		
			MAR	334	11	1	89	142	89	1		
			AVR	250	6	1	79	141	21	1		
			MAY	371	11	9	86	141	72	1		
			JUN	177	2	11	77	77	18	1		
			JUL	298	5	6	2	36	146	2		
			AUG	105	2	1	56	38	6			
			SEP	214	9	13	3	63	99	26	1	
			OCT	288	13	12	49	132	132	32		
			NOV	229	5	12	57	57	17	1	11	
			DEC	214	3	9	52	132	132	1		
		X	236	7	8	1	70	116	33			
		TONS	JAN	943	51	12	276	467	123	15		
			FEB	1235	61	31	375	682	73	12		
			MAR	1491	64	91	368	680	279	9		
			AVR	1191	42	103	523	676	49	9		
			MAY	1383	46	103	315	664	205	10		
			JUN	887	15	103	15	309	365	61	19	
			JUL	936	15	50	18	142	677	4	10	
			AUG	454	2	1	1	187	187	39	7	
			SEP	964	67	101	2	240	472	65	25	
			OCT	1293	71	76	338	590	89	9	120	
			NOV	1012	14	79	208	623	61	1		
DEC	989		21	69	211	711	70	14				
X	1064	45	69	3	276	555	94	12				

¹⁾ Excluding the trade of the Netherlands with the Belgium Luxembourg Economic Union.
x = 0

¹⁾ A l'exclusion du commerce des Pays-Bas avec l'Union Économique Belgo-Luxembourgeoise.
x = 0

TAB. 8

COMMERCE DE LA CE
par produits

export
EXTRA (EUR-9)

CST	Products - Produits	1976	EUR-9	Deutschland	France	Italia	Nederland	Bolg.-Lux.	United Kingdom	Ireland	Danmark	
251	PATES A PAPIER ET DECHETS PAP. ICCO UCE	JAN	4903	1908	1905		69	3CC	227		394	
		FEB	7422	3637	2870	26	30	71	346	164	289	
		MAR	9272	2511	5058	9	11	11	1163	663	300	
		AVR	4475	1562	2096	15	52	52	384	80	503	
		MAI	5483	1887	2525	23	123	123	523	101	301	
		JUN	6148	1467	3131	195	86	86	602	307	360	
		JUL	4602	1609	2264	114	70	70	175	154	218	
		AOU	4119	1264	1815	8	78	78	247	324	383	
		SEP	5070	1901	1851	247	85	85	374	169	443	
		OCT	4014	1323	1764	1	115	115	232	217	362	
		NOV	4615	1395	2187	185	70	70	122	163	415	
		DEC	5978	1500	3533	63	61	61	167	250	404	
		X	5517	1831	2583	74	79	79	385	201	364	
	TONNES	JAN	34089	12782	13358			657	1610	1472		4213
		FEB	45079	20154	17282		73	178	1594	1583		4214
		MAR	54416	16465	27616		50	517	5052	1015		3710
		AVR	39052	14990	16114		50	532	532	1042		5491
		MAI	37549	10995	18739		73	73	2729	1068		3598
		JUN	40804	10522	20242		566	566	2631	1672		4212
		JUL	31497	11309	14611		333	333	607	851		2506
		AOU	25856	10285	11301		15	15	671	1926		4476
		SEP	32072	11357	12892		649	649	592	1182		4345
		OCT	31106	10359	13678		2	2	713	926		4305
		NOV	32443	11183	13422		550	550	729	888		4503
		DEC	36610	11895	17523		343	343	626	1168		4196
X	37043	12609	16382		224	224	638	1755		4148		
261	SOIF ICCO UCE	JAN	199	90	3		106					
		FEB	219	135	34		34					
		MAR	118	50	21		47					
		AVR	349	160	4		149					
		MAI	232	43	4		184					
		JUN	170	120	29		14			1		
		JUL	324	187	120		120					
		AOU	249	190	12		31					
		SEP	214	105	27		61					
		OCT	127	177	2		1					
		NOV	51	1	25		24					
		DEC	310	8	30		90					
		X	219	195	14		90					
262	LAINES ET POILS D'ORIG. ANIMALE ICCO UCE	JAN	14924	2515	3360	233	212	1157	7418	28	1	
		FEB	16045	2153	3018	258	511	2196	7865	39	15	
		MAR	17010	1958	3504	300	309	309	663		19	
		AVR	17076	3168	3693	301	240	2290	7370		11	
		MAI	17156	2777	3768	335	340	1821	8114		1	
		JUN	18387	2105	4252	460	347	2288	8905		20	
		JUL	17762	1844	3422	460	347	2288	8743	190	5	
		AOU	15314	2289	2946	465	299	1429	7882		4	
		SEP	15608	2691	3657	538	396	2190	6113		23	
		OCT	16609	2630	3504	516	521	2000	7391		15	
		NOV	16644	2390	4283	486	428	2000	8980		22	
		DEC	20304	3219	3319	296	662	3105	9654		9	
		X	17170	2478	3601	405	404	2063	8179		11	
	TONNES	JAN	5718	897	1252	79	114	414	2940	21		
		FEB	6177	766	1075	154	196	763	3186	29	1	
		MAR	6392	694	1065	181	146	792	3508		6	
		AVR	5749	985	1148	156	156	727	2630		4	
		MAI	5793	942	1144	122	155	548	2862			
		JUN	6206	773	1458	177	903	403	2650		12	
		JUL	6095	633	1271	288	239	771	2789	103	1	
		AOU	5277	717	805	341	97	618	2559		4	
		SEP	5422	928	1148	341	105	885	2070		12	
		OCT	5817	847	1150	173	185	730	2704		8	
		NOV	6052	723	1353	163	135	659	2987		28	
		DEC	6923	995	993	123	123	1093	2889		4	
X	5617	817	1165	187	156	742	2830		17			
263	COTON ICCO UCE	JAN	2481	1201	731	38	37	68	404	1	1	
		FEB	2495	1441	848	38	66	174	154		4	
		MAR	2505	1341	409	38	72	122	522		1	
		AVR	2467	1513	341	64	33	97	412		1	
		MAI	2227	1266	462	161	49	75	206		2	
		JUN	2277	1270	528	50	119	330	310		2	
		JUL	2118	1106	425	69	6	207	302		3	
		AOU	2006	1310	332	23	32	78	227		4	
		SEP	2280	1026	839	28	36	134	239		3	
		OCT	3076	1242	392	55	7	134	73		3	
		NOV	3071	1959	603	16	73	114	277		29	
		DEC	2360	1455	308	54	91	144	305		3	
		X	2371	1344	460	51	44	125	341		5	
	TONNES	JAN	3641	1636	1005	195	117	135	548	5		
		FEB	3217	2073	318	107	83	297	332		1	
		MAR	3565	1798	481	257	116	280	634		1	
		AVR	3157	1787	481	199	57	267	412		15	
		MAI	3032	1713	536	258	107	154	260		3	
		JUN	3275	1799	645	122	85	193	519		3	
		JUL	2623	1132	466	166	13	385	457		4	
		AOU	2434	1569	284	95	45	142	252		8	
		SEP	3242	1469	948	149	19	288	357		12	
		OCT	3369	1545	396	139	80	486	712		4	
		NOV	3653	1098	563	94	203	296	428		7	
		DEC	2704	1367	294	136	119	310	474		5	
X	3159	1649	535	160	90	264	449		11			
264	LAINES ET AUT. N. FILS, DECH. ETC. ICCO UCE	JAN	57	2	12		17		5			
		FEB	94	1	7		18		30			
		MAR	147	1	11		29		51		6	
		AVR	64		7		29		26			
		MAI	43	10	6		7		14			
		JUN	71	2	1		41		23		3	
		JUL	84	1	26		3		18		3	
		AOU	190	3	3		47		37		2	
		SEP	107	3	13		23		101		2	
		OCT	100	1	5		57		2		2	
		NOV	92	1	6		24		49		3	
		DEC	74	3	7		33		36		3	
		X	54	3	4		41		29		2	
	TONNES	JAN	131	40	30		54		5			
		FEB	215	6	36		24		54		55	
		MAR	404	24	56		60		199		35	
		AVR	82	4	1		32		17		40	
		MAI	89	29	22		16		2		17	
		JUN	193	1	22		70		2		89	
		JUL	225	1	93		21		4		70	
		AOU	1070	47	4		175		31		768	
		SEP	229	1	65		27		2		14	
		OCT	229	7	7		125		7		78	
		NOV	104	4	4		5		69		26	
		DEC	228	23	1		54		31		105	
X	275	18	26		4		81		108			

TAB. 8
export
INTRA (EUR-9)

CST	Products - Produits	1976	EUR-9 1)	Deutschland	France	Italia	Nederland 1)	Belg - Lux	United Kingdom	Ireland	Danmark
265	OTHER VEGTABLE FIBRES	1000 EUA	JAN	5607	47	3009	49	18	2352	79	8
			FEB	6701	51	3545	7	13	2425	151	9
			MAR	6634	76	3527	50	34	2763	184	8
			AVR	6425	51	3426	60	39	2746	99	2
			MAY	6899	86	3087	54	42	3438	187	5
			JUN	6587	88	3140	56	42	3088	144	2
			JUL	5953	33	2161	130	71	3443	155	5
			AUG	2557	45	893	13	43	1503	60	6
			SEP	4891	70	1861	167	125	2518	144	31
			OCT	6335	78	2185	110	84	3690	147	2
			NOV	6811	66	2764	79	96	3620	184	2
			DEC	8873	102	3336	103	107	4942	232	1
	X	6143	66	2745	76	59	3045	148	5		
	TONS	JAN	12424	111	7777	10	29	4247	246	5	
		FEB	12894	147	8185	18	17	4342	184	1	
		MAR	14699	183	9278	36	17	4824	232	1	
		AVR	13517	113	8300	55	54	4745	224	5	
		MAY	13146	177	7352	33	62	5306	201	15	
		JUN	12094	160	6788	46	59	4841	199	1	
		JUL	10048	74	4633	95	21	4575	139	1	
		AUG	6391	74	4087	6	118	2005	82	1	
		SEP	8537	162	4047	98	210	3487	496	37	
		OCT	9436	137	4402	125	229	4409	139	64	
		NOV	10629	149	5224	33	228	4817	185	37	
DEC		11924	194	5742	39	249	5466	212	3		
X	11311	140	6318	45	129	4451	217	12			
266	SYN. AND REGENERATED-ART.-FIBR.	1000 EUA	JAN	47103	15880	10558	6219	3838	5230	4412	909
			FEB	54758	19515	13762	5866	4151	5475	4811	1019
			MAR	63442	22775	13222	6909	5551	6882	7016	1019
			AVR	56259	20835	13008	5619	4573	6154	4876	930
			MAY	56271	18130	11644	8688	4871	6575	5750	1132
			JUN	57532	19318	11507	7521	4482	6863	6577	1128
			JUL	45657	15355	8382	7728	2575	4920	5656	964
			AUG	42854	14092	8483	7217	3170	4660	4295	930
			SEP	51380	15908	11669	6759	4667	6048	5212	1041
			OCT	52848	16074	11144	7400	4312	6866	5928	1087
			NOV	51728	14890	10745	7755	4188	5912	7076	1097
			DEC	52146	15865	10745	7805	4076	6247	7260	1152
	X	52832	17416	11277	7123	4199	5939	5747	1029		
	TONS	JAN	42936	13063	8790	5785	3889	4708	4666	941	
		FEB	48848	16873	11100	5866	4086	4985	5009	1009	
		MAR	56641	19540	10668	6184	5648	6093	7308	1057	
		AVR	50705	17406	10547	5640	4763	5261	5903	1072	
		MAY	50938	15771	9536	7586	4771	5673	6202	1214	
		JUN	50510	16719	9181	6285	3741	5741	7227	1205	
		JUL	40421	12989	7210	6548	2350	3942	6118	1157	
		AUG	37114	11937	6392	6538	2839	3802	4440	1081	
		SEP	42852	12787	8965	5630	4181	5115	5961	1179	
		OCT	45456	13206	9051	6372	3813	5317	6122	1215	
		NOV	44856	11778	8465	6656	3881	4688	8100	1213	
DEC		45242	13140	8797	6579	3582	4236	7686	1111		
X	46477	14693	9034	6280	4018	4971	6284	1123			
267	DLO CLOTHG., OTH. TEXT. ART., PAPS	1000 EUA	JAN	3861	1739	344	111	680	564	402	20
			FEB	4640	2054	348	157	851	692	535	23
			MAR	6057	3055	367	129	840	948	702	21
			AVR	5504	2806	363	189	720	863	515	26
			MAY	5557	2545	387	258	887	857	608	15
			JUN	4625	2139	297	158	780	810	449	22
			JUL	3748	1633	253	178	563	473	317	17
			AUG	2402	1137	56	195	504	272	218	20
			SEP	6279	3597	229	251	937	802	428	1
			OCT	6742	3647	402	302	880	915	584	3
			NOV	6003	2842	402	340	875	812	659	3
			DEC	4745	1870	355	394	723	784	578	4
	X	5015	2424	317	222	770	745	512	1		
	TONS	JAN	15661	7609	1380	345	3254	1998	1010	6	
		FEB	17658	8860	1537	550	3729	2153	1149	180	
		MAR	25093	14136	1328	408	3946	3150	1965	121	
		AVR	22708	12258	1106	457	3439	1465	1405	9	
		MAY	21631	11758	1079	478	3464	2639	1702	82	
		JUN	18440	8741	1117	438	3900	2857	1263	2	
		JUL	13915	6680	867	461	2729	2045	1039	95	
		AUG	9314	4914	524	344	2349	1512	551	1	
		SEP	23343	14536	1057	582	3799	2316	922	2	
		OCT	26223	16127	1599	696	3780	2493	1373	155	
		NOV	22185	12450	1531	793	3709	2394	1224	27	
DEC		21563	10742	1127	795	3167	1949	1510	12		
X	19323	10466	1232	552	3397	2285	1266	5			
271	NATURAL FERTILISERS	1000 EUA	JAN	627	148	53	25	268	142	2	
			FEB	583	101	89	24	303	78	7	
			MAR	762	162	89	27	367	78	1	
			AVR	717	46	132	18	329	171	1	
			MAY	972	226	189	22	317	181	9	
			JUN	644	63	53	26	354	65	3	
			JUL	353	40	35	22	185	68	2	
			AUG	558	48	45	14	339	116	1	
			SEP	910	4914	454	24	476	212	2	
			OCT	894	404	56	54	419	132	18	
			NOV	737	79	56	29	421	135	17	
			DEC	951	319	71	62	314	150	34	
	X	798	130	79	29	324	123	12			
	1000 TONS	JAN	16	8	1	2	3	3	1		
		FEB	16	7	1	2	4	1	1		
		MAR	17	4	4	6	6	5	3		
		AVR	27	13	8	7	6	7	3		
		MAY	14	3	1	1	7	2	2		
		JUN	15	6	1	1	3	2	2		
		JUL	15	5	1	1	6	6	1		
		AUG	21	4	3	7	10	4	4		
		SEP	27	18	5	2	4	2	2		
		OCT	19	6	2	1	10	10	12		
		NOV	27	16	1	1	6	2	2		
DEC		19	9	1	2	6	3	3			
273	BUILDING STONE, SAND, GRAVEL	1000 EUA	JAN	11530	3297	2331	1380	261	3581	441	148
			FEB	10297	2309	2497	1172	291	3123	530	121
			MAR	16156	4850	3071	1470	365	5260	649	126
			AVR	16433	6593	3993	1176	405	5243	550	218
			MAY	17073	7784	4080	2686	508	5454	700	194
			JUN	20030	5783	4309	1792	576	6075	779	211
			JUL	16247	4348	3559	2293	528	4248	487	203
			AUG	9110	1400	4200	1540	299	1588	659	168
			SEP	19097	6420	4259	1994	560	5013	382	233
			OCT	20423	5780	4270	2450	593	6136	665	445
			NOV	20574	6364	3966	2470	471	5512	1185	173
			DEC	19324	4853	3731	2133	423	4213	549	101
	X	16926	4749	3672	1911	454	5110	636	167		
	1000 TONS	JAN	3163	1143	737	23	41	906	225	20	
		FEB	2301	694	678	21	39	696	301	12	
		MAR	4412	1597	909	24	66	1311	361	17	
		AVR	4724	1475	1200	24	88	1420	300	176	
		MAY	4548	977	1267	46	94	1422	293	193	
		JUN	5624	1765	1351	30	112	1567	495	200	
		JUL	4011	1263	1126	37	96	965	271	168	
		AUG	4311	1181	1262	32	79	1072	446	34	
		SEP	4761	2092	1917	36	94	1422	130	45	
		OCT	5100	1665	1591	38	94	1534	476	34	
		NOV	5133	1957	1008	38	78	1275	768	33	
DEC		4622	1458	893	30	64	1502	385	13		
X	4308	1425	1047	22	79	1244	389	31			

1) Excluding the trade of the Netherlands with the Belgium Luxembourg Economic Union.

1) A l'exclusion du commerce des Pays-Bas avec l'Union Economique Belgo-Luxembourgeoise.

TAB. 8

export
EXTRA (EUR-9)

CST	Products - Produits	1976	EUR-9	Deutschland	France	Italia	Nederland	Belg.-Lux.	United Kingdom	Ireland	Danmark
265	AUTRES FIBRES TEXT. VEGETALES	1000 UCE	JAN 2301	24	404	21	1	1752	83		16
		FEB 2367	21	585	1	44	1684	440		12	
		MAR 3412	48	723	86	37	2440	65		13	
		AVR 2823	28	741	14	2	1944	80		8	
		MAI 2777	42	800	2	2	1845	50		12	
		JUN 2869	31	570	17	44	2113	77		17	
		JUL 2072	17	465	4	8	1504	64		10	
		AOU 1413	9	189	28	16	1092	65		14	
		SEP 2771	21	346	7	1	2152	26		20	
		OCT 2716	22	418	28	16	2107	102		13	
		NOV 2850	25	594	10	106	2035	55		25	
		DEC 3929	23	811	35	1	2683	68		13	
	X 2698	27	554	23	24	1983	64		8		
	TONNES	JAN 3169	53	646	14	1	2349	80		26	
	FEB 3340	35	939	1	40	2278	28		19		
	MAR 4508	98	988	5	41	3154	69		29		
	AVR 3506	56	950	11	17	2478	73		13		
	MAI 3603	86	1007	19	1	2440	32		18		
	JUN 3338	71	711	12	33	2360	125		26		
	JUL 2807	37	575	8	8	2010	73		13		
	AOU 1861	17	306	35	10	1354	125		20		
	SEP 2894	31	521	12	1	2280	31		19		
	OCT 2985	58	589	22	20	2088	189		36		
	NOV 2706	39	617	4	4	1918	96		19		
DEC 3876	41	883	21	11	2800	108		12			
X 3229	50	728	19	21	2256	96		20			
266	FIBRES TEXT.SYNTH.ET ART.DISC.	1000 UCE	JAN 12752	12365	2485	6486	1282	565	9428	101	36
		FEB 15777	14458	3184	5373	1295	809	10476	114	68	
		MAR 19447	15731	4686	5314	1387	1171	10998	73	87	
		AVR 16658	15278	3742	5030	1203	991	10592	79	61	
		MAI 16971	14478	3817	6400	1981	755	974	62	94	
		JUN 19278	16503	3491	5110	992	880	12194	14	22	
		JUL 15043	12814	3916	5777	1266	785	10401	62	94	
		AOU 14325	11764	2542	4253	1305	875	10524	32	11	
		SEP 16236	13549	2578	6578	1015	1100	10846	105	65	
		OCT 18782	14806	3443	6483	839	2071	10958	79	103	
		NOV 41520	13994	4399	6085	1195	1510	14974	34	29	
		DEC 40313	15730	5592	6026	1195	1174	9857	92	73	
	X 47287	14732	3455	6026	1252	1095	10885	71	71		
	TONNES	JAN 39950	10900	7061	5922	1087	426	10312	120	33	
	FEB 42446	12529	2522	4862	1036	635	10644	129	49		
	MAR 49111	13385	3966	4855	1165	666	10484	84	108		
	AVR 32810	12482	2903	4415	904	695	11249	94	68		
	MAI 32273	11843	3138	5236	1621	522	9884	97	97		
	JUN 34458	13544	2654	4253	853	701	12475	20	87		
	JUL 31202	10469	3183	4510	1019	576	11357	66	22		
	AOU 29587	8643	2115	4093	1032	581	10956	32	95		
	SEP 30551	10465	2062	5065	741	581	10906	32	61		
	OCT 34098	11127	2889	5802	684	1462	11989	109	100		
	NOV 37000	9888	3647	4818	963	1077	16533	35	29		
DEC 35081	12143	5000	4639	963	1162	10976	98	70			
X 32958	11442	3013	5072	1002	795	11485	79	79			
267	FRIPERIF, DRILLES, CHIFFONS	1000 UCE	JAN 3127	420	297	209	705	466			60
		FEB 3613	522	384	224	655	1051	668			109
		MAR 4508	784	387	278	893	1555	614			49
		AVR 3763	659	412	202	808	980	586			116
		MAI 4137	760	448	321	759	1187	611			56
		JUN 5257	1078	447	409	1037	1056	1174			51
		JUL 3878	609	484	275	635	1161	646			38
		AOU 3988	557	218	267	794	835	1196			101
		SEP 4219	775	292	199	976	1322	557			98
		OCT 4567	748	373	241	1058	1470	585			133
		NOV 5039	953	372	380	1283	1460	458			133
		DEC 5195	749	510	339	1184	1764	786			63
	X 4293	718	385	279	898	1237	666			81	
	TONNES	JAN 7495	1211	700	272	1936	1156			260	
	FEB 8699	1433	979	523	1780	2193	1503			387	
	MAR 12784	2586	925	584	2130	2991	1474			195	
	AVR 8636	1766	863	663	1820	1911	1415			451	
	MAI 9833	2361	881	567	1893	2315	1549			308	
	JUN 10419	2334	1002	661	2537	1811	1765			308	
	JUL 7620	1348	836	344	1355	2075	1508			154	
	AOU 7338	1362	480	196	1936	1667	1506			469	
	SEP 8073	1859	629	296	2139	2282	1333			444	
	OCT 9915	1989	812	552	2756	2537	1318			371	
	NOV 10094	2170	948	576	2814	2068	1145			573	
DEC 10547	1860	997	478	2491	2457	1568			250		
X 9233	1856	804	489	2084	2211	1440			348		
271	ENGRAIS NATURELS	1000 UCE	JAN 78	14	42		5	13			
		FEB 128	18	45		12	7				3
		MAR 250	158	45		8	35				1
		AVR 160	39	59	3	29	3				18
		MAI 153	30	43	2	21	20				13
		JUN 141	33	53		10	3				
		JUL 59	22	18	2	6	3				
		AOU 75	13	40	1	6	5				43
		SEP 107	32	42		62	28				
		OCT 244	31	116	3	9	5				
		NOV 207	13	84	7	14					89
		DEC 145	37	53	8	15					14
	TONNES	JAN 2	1	1							
	FEB 2	1	2								
	MAR 4	1	3								
	AVR 4	1	3								
	MAI 3	2	2								
	JUN 1	1	1								
	JUL 2	1	1								
	AOU 2	1	1								
	SEP 3	1	1								
	OCT 5	1	1								
	NOV 5	1	1								
	DEC 2	2	2								
X 3	2	2									
272	PIERRES CONSTR.,SABL.,GRAVIER S	1000 UCE	JAN 3846	689	550	1844	13	790	286		174
		FEB 3937	911	606	1884	14	178	155		82	
		MAR 5523	1199	872	2696	41	257	213		245	
		AVR 5331	1117	575	2734	47	236	143		304	
		MAI 6071	1776	865	3094	100	438	162		327	
		JUN 6581	1195	1332	3109	54	427	221		253	
		JUL 6167	1442	938	2979	43	281	168		266	
		AOU 6714	1145	883	3877	31	364	163		311	
		SEP 6794	1405	919	2951	49	329	214		299	
		OCT 6547	1428	1083	2924	40	466	264		329	
		NOV 5833	1250	823	3013	62	211	174		305	
		DEC 5851	1147	1106	3168	100	241	149		187	
	X 5783	1169	891	2878	52	326	196		268		
	TONNES	JAN 428	47	146	45	1	44	8		16	
	FEB 464	76	296	50			4			11	
	MAR 453	96	276	72	5	23	6			15	
	AVR 473	127	207	79	5	21	3			21	
	MAI 503	111	220	82	10	51	3			25	
	JUN 451	116	184	72	7	44	10			21	
	JUL 545	138	271	88	4	31	11			11	
	AOU 477	109	199	88	7	42	9			23	
	SEP 571	137	211	95	4	40	6			27	
	OCT 567	142	261	74	4	40	11			19	
	NOV 493	100	263	81	4	15	2			20	
DEC 510	126	225	75	7	60	3			13		
X 486	111	233	75	5	39	5			18		

export
INTRA (EUR-9)

CST	Products Products	1976	EUR-9 1)	Deutschland	France	Italia	Nederland 1)	Belg.-Lux.	United Kingdom	Ireland	Danmark			
274	SULPHUR, UNROASTED IRON PYRITES	1000 EUA	JAN	3681	1791	1871	52	56	1					
			FEB	2451	391	1992	1035	22	10	3				
			MAR	1985	410	1539	10	22						
			APR	2538	425	2036	41	15						
			MAY	1850	277	1493	54	1	6					
			JUN	1838	157	1543	20	18	10					
			JUL	2534	417	1854	52	27	103					
			AUG	2123	104	1670	64		283		11			
			SEP	2729	452	1945	17	35	280		2			
			OCT	2760	277	1576	170		355		6			
			NOV	2247	65	1928	55		195		4			
			DEC	3323	273	2762	38		246		4			
			X	2463	413	1851	39		149		4			
			275	NATURAL ABRASIVES, IND. DIAMONDS	1000 EUA	JAN	68951	28936	38548	284	1177	6		
						FEB	48625	6482	41344	223	545	32		
						MAR	39493	7396	31808	76	195	27		
						APR	49624	9765	39922	21	26	5		
						MAY	35730	5035	30157	274	212	26		
						JUN	34854	1808	31289	132	1515	27		
						JUL	50192	7841	38549	243	527	7950		42
AUG	41973	1466				34811	416	1162	5262		16			
SEP	54678	7708				40751	90	732	5356		1			
OCT	44216	4397				33158	133		6515		13			
NOV	45577	415				40987	310		3925		2			
DEC	70114	3994				60970	187		4962		5			
X	48675	7049				38525	218	116	2751		16			
276	OTHER CRUDE MINERAL PRODUCTS	1000 EUA				JAN	5407	260	227	130	706	3719	177	
						FEB	5291	201	217	50	678	3711	251	
						MAR	4796	353	186	164	1129	2676	301	
						APR	9949	348	189	1094	5108	2104	301	
						MAY	5972	399	149	325	392	519	1	
						JUN	6426	318	259	149	2921	2101	467	
						JUL	4043	131	386	170	1356	1633	201	
			AUG	4147	322	126	120	2669	246	149				
			SEP	5068	608	45	65	1162	2481	5823	86			
			OCT	5167	410	222	290	648	2677	683				
			NOV	5664	394	250	94	1195	3406	143				
			DEC	5927	298	543	161	1654	2738	140				
			X	4937	313	292	146	1280	3046	441				
			276	OTHER CRUDE MINERAL PRODUCTS	1000 TONS	JAN	22733	6529	3334	1236	3740	2380	5467	33
						FEB	2332	6806	3374	1026	3223	2508	5444	109
						MAR	29805	8536	4682	1304	5004	2855	7271	125
						APR	27974	7828	5104	1039	4334	2048	6549	38
						MAY	29600	8332	5058	1832	5435	3078	5743	109
						JUN	21335	9230	3125	1120	5610	3177	5823	13
						JUL	27979	7426	2917	1974	4229	2695	6777	136
AUG	22415	6064				3459	1100	4696	2653	4315	86			
SEP	28376	7334				5290	1582	4703	3058	6134	123			
OCT	12199	1707				172	172	6201	162	5801	274			
NOV	29341	8147				5269	1263	5304	2846	6207	245			
DEC	31269	10233				5277	1643	5840	2895	5254	98			
X	29053	8045				4812	1406	4860	2875	5899	122			
281	IRON ORE	1000 EUA				JAN	1313	544	149	39	101	324	155	1
						FEB	1295	527	203	16	84	317	145	3
						MAR	1572	633	180	26	105	211	14	4
						APR	1707	763	107	19	106	432	176	3
						MAY	1548	596	264	31	104	182	167	1
						JUN	1929	817	336	16	126	479	200	3
						JUL	1573	542	227	32	114	391	211	2
			AUG	1704	664	119	27	105	169	145	2			
			SEP	1554	544	200	36	98	186	243	3			
			OCT	1753	815	211	35	123	373	186	7			
			NOV	1411	642	262	2	134	216	170	6			
			DEC	1518	615	234	36	129	305	174	3			
			X	1445	647	218	28	111	370	185	3			
			281	IRON ORE	1000 TONS	JAN	1276	3	1212	18	21	20	2	
						FEB	1509	7	1470	7	1	23		
						MAR	1436	9	1397	19		23		
						APR	1529	3	1509	2		13		
						MAY	1492	3	1470	8	1	11		
						JUN	1429		1379	11	1	14		
						JUL	1623	12	1581	5	2	14		
AUG	1110	3				1097	1	1	15					
SEP	1246	15				1212	2		11					
OCT	959	14				921	2		17					
NOV	1542	11				1522	1	1	7					
DEC	1117	1				1097	2		14					
X	1355	6				1322	4		16					
282	IRON OR STEEL SCRAP AND WASTE	1000 EUA				JAN	43349	10677	23344	118	4318	2118	2652	29
						FEB	50594	15227	20574	157	6590	3873	3829	163
						MAR	48703	17105	16484	265	6619	3025	4275	110
						APR	66612	27136	29784	609	6983	3727	4488	901
						MAY	62281	23701	26095	748	4505	3042	2870	112
						JUN	55511	17598	23199	428	4985	3410	4055	101
						JUL	47192	17765	24759	548	4045	1676	3079	54
			AUG	42372	10534	12890	182	4305	2157	2756	26			
			SEP	54257	16531	26431	262	5316	2933	2304	69			
			OCT	58578	19744	27722	496	4274	3675	2048	70			
			NOV	39009	13497	17855	549	3971	2491	1439	107			
			DEC	39366	11865	17615	818	2426	4061	2633	77			
			X	51151	17055	22229	463	4853	3056	2913	89			
			282	IRON OR STEEL SCRAP AND WASTE	1000 TONS	JAN	614	159	308		71	33	41	1
						FEB	694	203	265		102	52	66	1
						MAR	423	217	205	1	95	38	55	1
						APR	748	356	320	14	83	41	40	1
						MAY	484	262	281	1	60	25	35	1
						JUN	633	370	262	1	80	28	42	1
						JUL	497	207	284	1	53	20	28	4
AUG	471	788				149		58	27	27	5			
SEP	663	188				312		77	14	24	5			
OCT	717	219				258	1	41	47	25	6			
NOV	611	161				247	1	55	34	12	1			
DEC	423	165				247	2	69	39	23	3			
X	624	204				270				35	6			

1) Excluding the trade of the Netherlands with the Belgium Luxembourg Economic Union.
x = 0

1) A l'exclusion du commerce des Pays-Bas avec l'Union Economique Belgo-Luxembourgeoise.
x = 0

export
EXTRA (EUR-9)

CST	Products - Produits	1976	EUR-9	Deutschland	France	Italia	Nederland	Belg.-Lux	United Kingdom	Ireland	Danmark	
274	SOUFRE, PYRITES DE FER N.GRILL. 1000 UCE	JAN	2063	666	1245	68		54	30			
		FEB	1272	352	832	29		31	28			
		MAR	1807	500	1202	27		36	42			
		AVR	1473	399	981	28		37	28			
		MAI	1549	436	918	116		34	44			
		JUN	1859	117	1591	71		31	56			
		JUL	1458	665	670	60		18	45			
		AOU	857	335	352	83		37	32			
		SEP	2303	389	1776	71		34	29			
		OCT	2369	639	1646	26	1	50	40		1	
		NOV	978	143	692	55		48	40			
		DEC	2438	703	1618	34		34	29			
	X	1700	445	1127	56		39	34				
	TONNES		JAN	32496	8869	22475	567		411	174		
		FEB	21790	4763	16450	263		230	83			
		MAR	31801	5526	29345	393		271	267			
		AVR	24194	4711	18432	633		267	151			
		MAI	29259	5236	20517	3001		250	255			
		JUN	31330	682	30150	1923		1	145		1	
		JUL	24792	9253	14217	1065		1	131		1	
		AOU	13456	3649	5945	3292			61			
		SEP	45859	4277	39590	1627			99		1	
		OCT	42517	7329	34560	215		3	25			
		NOV	17362	908	14893	1024			418		1	
	DEC	45656	8272	36880	220		1	205				
	X	30193	5290	23288	1185			297				
275	ABRASIFS NATURELS, O.IAM. INDUST. 1000 UCE	JAN	3963	477	190	94	982	1725	448		47	
		FEB	4280	382	146	80	1465	1871	298		38	
		MAR	5303	278	86	107	543	3857	381		44	
		AVR	3483	218	344	85	543	1959	165		37	
		MAI	6622	219	97	111	609	5221	316		49	
		JUN	7475	453	148	153	499	4419	1765		38	
		JUL	6208	306	151	262	1776	3352	292		39	
		AOU	3406	295	75	156	815	1514	497		47	
		SEP	5247	287	143	219	628	3577	354		46	
		OCT	4971	426	69	98	475	3437	389		47	
		NOV	5343	301	171	171	1245	3133	279		62	
		DEC	6321	261	94	237	836	4272	679		42	
	X	5227	325	141	151	877	3151	495		47		
	1000 TONNES		JAN	19951	5363	1272	2328	1886	314	6982	1297	509
		FEB	15394	5095	1129	1413	1771	249	4772	50	965	
		MAR	19125	5629	1400	2650	1545	522	5840	455	1084	
		AVR	18190	6036	1343	1735	2054	606	5586	152	678	
		MAI	19199	5877	1317	2031	1811	415	6365	353	1010	
		JUN	25086	5895	1529	2648	3255	795	7834	2054	1076	
		JUL	20435	3955	1379	1590	2225	534	6794	1418	1540	
		AOU	21996	4905	1693	2495	2743	261	6925	1295	1659	
		SEP	22263	533	1727	1277	3206	536	7854	1521	789	
		OCT	24482	8170	1293	2601	3854	469	5665	555	1875	
		NOV	22779	5440	1688	1674	3646	319	7815	1121	1075	
	DEC	25036	8165	1750	2320	3517	456	6715	415	1823		
	X	21161	5823	1458	2063	2707	451	6556	891	1174		
	JAN	461	102	29	40	70	6	167	38	8		
	FEB	379	90	33	43	43	3	126	7	9		
	MAR	376	76	46	39	44	9	139	18	13		
	AVR	392	67	38	35	61	7	168	10	6		
	MAI	412	95	42	33	81	10	173	28	17		
	JUN	483	68	48	39	96	15	167	41	17		
	JUL	650	75	42	45	139	5	250	35	35		
	AOU	499	64	63	44	86	3	176	28	16		
	SEP	535	74	65	40	114	12	197	37	21		
	OCT	593	157	59	48	138	6	266	26	21		
	NOV	506	78	61	44	99	9	189	20	6		
	DEC	547	121	47	63	90	7	182	29	10		
	X	485	89	47	42	95	5	178	26	12		
281	MINERAIS DE FER 1000 UCE	JAN	83	47	1	6	18	11				
		FEB	54	35		6	2	11				
		MAR	219	42	7	21	129	16	3			
		AVR	154	33		7	41	11			1	
		MAI	127	15		97	12	1	2		1	
		JUN	82	22	4	13	13	1	4			
		JUL	110	36		6	5	6				
		AOU	206	134		28	42	1			1	
		SEP	61	36		10	9		3		1	
		OCT	240	140		73	16				5	
		NOV	128	148		67	12					
		DEC	329	221	1	72	14		10		3	
	X	158	76	2	47	26		5		1		
	1000 TONNES		JAN	4	1		1	1	1			
		FEB	5	2		2	2	1	1			
		MAR	9	2		3	2	5	1			
		AVR	15	2		7	5					
		MAI	7	1		5						
		JUN	10	3		10	4					
		JUL	13	2		2	1					
		AOU	4	4		4						
		SEP	18	4		12			2			
		OCT	15	4		11			2			
		NOV	22	4		14			1			
	DEC	11	3		7			1				
282	EPAILLES DE FONT, FER, ACIER 1000 UCE	JAN	3751	567	617		724	454	923		372	
		FEB	4318	412	892		1014	84	1336		590	
		MAR	5150	792	1301	8	904	248	1495		410	
		AVR	6899	1734	1449	1	1414	74C	1169		382	
		MAI	5447	1451	1506		1014	122	1107		247	
		JUN	6293	1188	1292	15	1398	1124	903		465	
		JUL	6532	2327	1188	5	968	581	1306		157	
		AOU	3772	776	313	1	1375	360	578		578	
		SEP	3574	969	513		472	224	466		528	
		OCT	3540	1098	721	2	877	107	386		328	
		NOV	5438	1819	1291	65	1226	322	279		427	
		DEC	5070	1359	1235	25	797	315	1007		262	
	X	4943	1206	1019	10	1009	392	504		391		
	1000 TONNES		JAN	65	6	13		8	9	22		5
		FEB	62	19	15		7	2	26	2		6
		MAR	82	20	20		14	4	20	4		4
		AVR	91	20	21		14	10	20	2		3
		MAI	71	16	20		13	7	17	3		3
		JUN	81	14	16		18	13	15	6		6
		JUL	76	7	16		8	8	27	2		2
		AOU	38	10	9		10	4	5	5		5
		SEP	49	9	8		6	3	8	8		5
		OCT	45	12	12		9	1	10	6		2
		NOV	60	16	20		13	4	16	4		4
	DEC	70	12	21		10	4	22	4		4	
	X	65	13	16		11	5	17	4		4	

export
INTRA (EUR-9)

CST	Products - Produits	1976	EUR-9 1)	Deutschland	France	Italia	Nederland 1)	Belg.-Lux.	United Kingdom	Ireland	Danmark
283	NON-FERROUS ORES, EX. URAN. THOR.	1000 FUA	JAN 11613	1534	1052	1341	4576	802	285	1877	148
		FEB 8472	1104	410	35	4246	870	99	1554	154	
		MAR 13667	1541	922	326	6689	1852	390	1231	716	
		APR 13233	1427	1489	220	5647	1237	148	2915	150	
		MAY 1163	1305	530	4704	1846	765	264	264	451	
		JUN 3486	1435	1395	277	5974	1222	1519	1657	451	
		JUL 12412	1941	628	1002	3940	1013	91	3676	121	
		AUG 13943	1944	657	1186	5094	1647	204	2261	150	
		SEP 15215	2173	847	878	6766	1242	922	2697	140	
		OCT 13569	2382	1427	42	5149	2161	279	1695	234	
		NOV 15019	2529	261	9	6244	2506	371	3084	14	
		DEC 18744	4478	1069	164	6979	2409	562	3081	2	
	X 13247	2056	491	393	5442	1564	428	2364	182		
	1000 TONS	JAN 36	6	3	6	8	1	13	1	1	
		FEB 36	5	2	7	6	1	11	1	1	
		MAR 33	7	2	2	7	1	1	1	1	
		APR 45	9	4	2	6	2	20	1	1	
		MAY 39	5	2	2	6	2	16	1	3	
		JUN 39	7	4	5	6	1	11	1	1	
		JUL 44	9	4	4	6	1	11	1	1	
		AUG 36	6	5	5	5	2	13	1	1	
		SEP 41	14	1	4	7	2	16	1	1	
		OCT 47	11	1	1	7	1	10	1	1	
		NOV 41	8	1	1	8	1	16	1	1	
DEC 52		17	2	2	9	3	18	1	1		
X 39	18	2	2	7	6	15	1	1			
284	NON-FERROUS METAL SCRAP	1000 FUA	JAN 25844	4601	7285	1080	5144	2820	3571	388	755
		FEB 29937	5773	9222	517	4274	4066	4916	320	849	
		MAR 38877	7000	10936	1250	6990	5270	6183	439	909	
		APR 39245	8154	11432	1380	5320	5922	5922	711	1319	
		MAY 41507	8132	10663	4102	5918	5805	5138	1259	1259	
		JUN 45085	8445	16488	2007	5738	5834	4858	523	1192	
		JUL 39143	6895	13792	4300	4007	4816	4088	727	518	
		AUG 28646	6974	5241	1637	4528	3767	5205	339	960	
		SEP 43357	10064	11914	3319	5427	6392	5067	295	875	
		OCT 41608	9438	13694	1486	4716	5858	5674	438	1304	
		NOV 42547	9825	13887	1525	5271	4900	6926	493	1315	
		DEC 42579	8509	12130	2137	4203	6149	683	843	941	
	X 38282	7734	11382	2062	5161	6149	5365	501	1016		
	TONS	JAN 52419	11625	11826	2900	9649	8428	5982	602	1427	
		FEB 63674	19356	15375	1546	8702	9042	7570	557	1545	
		MAR 89264	25532	17482	2883	12903	14868	13180	688	1729	
		APR 76583	23211	16602	4340	9477	11598	8317	950	2088	
		MAY 81957	25784	16244	11235	10613	18327	7603	644	2181	
		JUN 81876	32265	22291	3825	9814	12049	7547	625	1551	
		JUL 74954	20883	18646	8353	7854	10664	7125	804	626	
		AUG 66261	18894	14561	7811	7799	10617	4565	459	1549	
		SEP 79226	21170	14393	5973	8782	17666	7111	471	635	
		OCT 78708	19915	19805	7643	16962	9901	594	1946	1946	
		NOV 81902	19206	22430	7731	8832	12982	7603	674	2044	
DEC 86457		18542	18016	4208	9141	25882	8088	1141	1440		
X 76597	20536	17539	5564	9267	14165	7633	680	1612			
285	SILVER AND PLATINUM ORES, WASTE	1000 FUA	JAN 927	76	61	652	23	18	62	35	
		FEB 933	76	61	652	23	18	62	35		
		MAR 872	136	136	499	123	12	35	67		
		APR 2022	127	127	648	55	948	106	98		
		MAY 1033	68	68	705	77	72	24	86		
		JUN 1815	114	114	825	147	652	32	110		
		JUL 114	130	130	5	537	102	102			
		AUG 2220	359	87	831	210	583	1	93		
		SEP 756	165	165	250	112	110	33	86		
		OCT 1269	331	208	23	281	451	33	68		
		NOV 1626	27	73	495	309	636	9	77		
		DEC 3016	241	54	1344	663	529	38	147		
X 1475	46	98	75	598	152	357	37	83			
286	ORES & CONC. OF URAN & THORIUM	1000 FUA	JAN 102	4	4	3286	98	58			
		FEB 3344	4	4	3286	98	58				
		MAR 3496	4	4	3496	98	58				
		APR 3496	4	4	3496	98	58				
		MAY 1978	4	4	1978	98	58				
		JUN 1978	4	4	1978	98	58				
		JUL 1978	4	4	1978	98	58				
		AUG 1978	4	4	1978	98	58				
		SEP 1274	4	4	1274	98	58				
		OCT 1197	4	4	1197	98	58				
		NOV 949	4	4	949	98	58				
		X 949	4	4	949	98	58				
291	CRUDE ANIMAL MATERIALS, NFS.	1000 FUA	JAN 10160	1752	1916	307	1737	1342	728	399	1979
		FEB 10895	2749	2015	301	1835	1452	566	532	1945	
		MAR 11755	2709	2038	394	1911	1994	837	203	2150	
		APR 12159	2085	2124	446	1827	1924	1004	334	2315	
		MAY 12087	2479	2105	573	1977	1945	1034	334	2315	
		JUN 11865	2631	1369	419	2041	1369	982	334	2315	
		JUL 10827	2625	1661	440	1739	1380	865	292	1825	
		AUG 10627	2376	1593	302	2068	1149	648	350	2151	
		SEP 12767	2963	2088	400	2174	6784	474	474	527	
		OCT 14771	2969	2439	350	2675	1806	1250	515	2767	
		NOV 15195	3499	2204	531	2889	1760	1120	484	2709	
		DEC 14024	3394	2088	511	2368	1551	1059	404	2677	
	X 12261	2594	1949	410	2097	1572	857	405	2293		
	TONS	JAN 31493	9327	3392	804	4983	4666	457	2267	5564	
		FEB 32155	9383	3165	804	5441	5626	440	2275	5023	
		MAR 33302	8738	2951	1022	5172	6580	468	2380	5911	
		APR 32784	9191	2983	919	6000	5965	707	2045	5971	
		MAY 32795	8317	3084	1018	5109	4464	370	2031	6402	
		JUN 31415	9241	2700	825	5584	5242	315	1840	6157	
		JUL 30624	10271	2678	530	4681	4280	281	1880	6325	
		AUG 29150	9525	2501	504	5280	4319	377	1828	5014	
		SEP 34307	10385	3089	863	5602	5814	222	2236	6095	
		OCT 35536	9629	3171	956	6555	6179	324	2484	6335	
		NOV 36419	10424	3078	1076	6413	6221	616	2638	6801	
DEC 34177		10014	2351	1119	5527	6157	454	1991	6565		
X 32730	9429	2449	883	5427	5461	423	2133	6024			
292	CROUP VEGETABLE MATERIALS, NFS.	1000 FUA	JAN 91850	8541	7723	8071	44825	6152	902	349	5277
		FEB 84987	8238	7037	8251	49293	5370	1634	175	4089	
		MAR 92884	8698	5713	10487	56912	5664	2214	336	3910	
		APR 71544	4579	4717	10692	41891	4124	1682	395	3978	
		MAY 44437	3774	4367	8627	40240	3038	744	299	3848	
		JUN 45403	2650	4410	4796	26436	2735	525	205	3846	
		JUL 45367	3620	2548	4649	25400	1623	860	167	4208	
		AUG 26177	2924	6301	6324	43824	1352	1335	327	4883	
		SEP 2745	4371	5613	7897	5707	563	1113	277	4274	
		OCT 84854	4189	5426	6830	60238	9431	958	295	4685	
		NOV 90053	6028	5265	11395	49405	7657	1113	247	6500	
		DEC 98024	8839	5297	11103	54792	7940	150	140	8923	
	X 75743	5627	5735	8717	44747	5133	1171	269	4872		
	TONS	JAN 43294	2927	5647	3500	17563	4722	824	1474	5754	
		FEB 42570	4433	5059	4696	17457	3982	1348	178	4824	
		MAR 40414	17770	7232	6271	25510	5251	1855	1271	5249	
		APR 47411	4193	6683	5732	55400	3010	879	2249	4456	
		MAY 36441	1533	4970	2817	1712	1712	1237	4347	4347	
		JUN 38452	951	3729	2430	13012	7808	553	340	5035	
		JUL 37475	1324	5749	2181	13891	2034	959	722	5853	
		AUG 46887	1720	4095	3578	25146	1862	2775	792	5522	
		SEP 43361	3371	4905	5241	27990	5167	1987	1238	3974	
		OCT 46153	3755	5433	4780	25157	8074	1068	1695	6346	
		NOV 50239	2541	6246	7589	21700	7746	887	833	12395	
DEC 40194		3337	6147	6186	18197	6850	1202	373	8534		
X 47883	4010	5510	4702	20179	4502	1265	1081	6024			

1) Excluding the trade of the Netherlands with the Belgium Luxembourg Economic Union.
x = 0

export
EXTRA (EUR-9)

CST	Products -Produits	1976	EUR-9	Deutschland	France	Italia	Nederland	Belg.-Lux.	United Kingdom	Ireland	Danmark
283	MINFR. NON FERRES, SF THOR. URAN. ICCO UCE	JAN	5947	299	1139	156	1924	1088	774	534	131
		FEB	3604	689	335	686	622	359	271	14	
		MAR	6768	983	259	576	3022	1010	520	258	140
		AVR	5504	140	420	213	3423	488	240	588	
		MAI	7013	1158	55	1077	2309	618	1417	426	
		JUN	6621	812	129	679	2605	716	1253	627	3
		JUL	5614	264	184	1095	2464	430	663	497	15
		AOU	6477	756	93	785	3738	684	427	344	36
		SEP	5659	1194	277	525	2695	488	160	344	36
		OCT	7939	809	182	277	4513	802	539	281	535
		NOV	8482	1127	140	287	4197	1972	749	410	10
		DEC	9114	847	315	894	4899	1011	651	410	81
	X	6562	748	290	583	3034	827	646	353	80	
	1000 TONNES	JAN	12	1	3	1	2	1	1	3	1
		FEB	18	2	6	1	3	1	1	3	1
		MAR	14	1	4	1	3	1	1	3	1
		AVR	13	1	4	1	3	1	1	3	1
		MAI	20	3	2	1	3	1	1	3	1
		JUN	16	1	5	1	2	1	1	3	1
		JUL	17	1	5	1	2	1	1	3	1
		AOU	11	1	4	1	3	1	1	3	1
		SEP	13	2	2	1	4	1	1	3	1
		OCT	17	1	1	1	3	1	1	3	1
		NOV	15	1	1	1	2	1	1	3	1
DEC		19	1	1	1	5	1	1	3	1	
X	16	1	3	1	3	1	1	2	1		
284	DECHETS DE METAUX NON FERREUX 1000 UCE	JAN	4953	1149	1283	2	320	212	1518	31	43
		FEB	5072	1444	1321	116	376	672	1091		52
		MAR	7595	2956	1195	97	111	1457	1734	20	45
		AVR	8018	2256	1866	541	213	518	2520		45
		MAI	9070	2335	3447	357	483	318	2033		97
		JUN	10995	3084	4789	140	735	356	2144		224
		JUL	7710	2144	1826	179	302	812	2347		23
		AOU	6679	7443	933	12	482	712	2031		65
		SEP	7732	2140	1761	107	581	642	2355		22
		OCT	9997	2701	3298	78	673	1237	1873		124
		NOV	9781	3050	2205	256	735	523	2836		105
		DEC	10342	4646	1656	48	592	709	2521		128
	X	8162	2532	2090	161	464	687	2118		93	
	TONNES	JAN	6749	1930	796	22	1405	481	1931	38	145
		FEB	6097	2346	673	168	656	913	1253		88
		MAR	11863	6880	796	142	590	1446	1858		152
		AVR	9691	3378	2395	885	465	639	1722	16	191
		MAI	11234	5910	3513	640	1814	1814	1814		199
		JUN	17671	7509	4918	320	2504	352	1665		383
		JUL	11824	5094	2587	580	1105	556	1752		96
		AOU	8504	4698	515	31	512	757	1833		159
		SEP	9431	3925	1573	215	1319	655	2233	17	304
		OCT	14085	6096	4318	217	667	949	1551		287
		NOV	12397	6542	1914	379	937	607	1714		303
DEC		18525	12574	1536	63	954	759	2261	42	336	
X	11664	4499	2128	305	979	713	1863	16	222		
285	MINER. ARGENT ET PLAT., DECHETS 1000 UCE	JAN	3627	2209	1015				383		20
		FEB	4476	2243	1304	20			853		16
		MAR	2718	1263	195				135		25
		AVR	1376	25	854				481		16
		MAI	924	4	880	1			10		26
		JUN	1604	46	1034			3	48		39
		JUL	1551	1	918				48		21
		AOU	3126	2246	342		87		388		13
		SEP	2653		1487				1142		24
		OCT	4117	2476	1487				11		36
		NOV	1451	4	913				17		46
		DEC	2699	30	1468	2		10	1161		40
X	2511	879	1086				568		27		
286	MINER. FT CONC. THORIUM, URANIUM 1000 UCE	JAN									
		FEB	2		2						
		MAR	5								
		AVR									
		MAI									
		JUN									
		JUL									
		AOU									
		SEP									
		OCT									
		NOV									
		DEC									
X											
291	MAT. BRUTES D'ORIG. ANIMALE, NDA. 1000 UCE	JAN	6860	2134	771	233	1272	741	849	108	752
		FEB	7226	2220	1145	239	1007	542	555	160	1318
		MAR	8365	2368	1355	335	1326	786	855	109	1231
		AVR	9913	2732	1388	361	1391	2092	736	127	1086
		MAI	1077	1920	1988	399	1208	824	1814	72	129
		JUN	9058	2727	1184	373	1528	1210	914	59	1063
		JUL	8282	2879	1397	372	1362	353	976	106	911
		AOU	8995	3427	1187	352	1679	876	1266	105	1123
		SEP	8513	1404	223	164	1208	793	824	37	283
		OCT	9726	2947	1275	355	1400	1290	995	132	1402
		NOV	10564	3569	1841	435	1505	620	1129	141	1333
		DEC	12503	3633	1659	186	2204	2202	883	44	1690
	X	8978	2703	1307	312	1473	1025	900	100	1208	
	TONNES	JAN	6544	1225	304	434	1028	675	120	69	2709
		FEB	8067	1031	485	423	512	503	117	100	4887
		MAR	9447	1281	418	616	894	755	232	74	5178
		AVR	9519	1527	610	524	766	1757	146	57	4132
		MAI	9647	1712	463	771	1824	738	201	62	3697
		JUN	9751	1752	423	622	1595	931	795	47	4183
		JUL	6741	1418	513	443	858	228	289	39	2413
		AOU	8798	1865	420	600	909	863	328	66	3746
		SEP	7615	1893	437	338	876	610	744	26	3331
		OCT	8792	1421	482	530	1395	1123	416	66	3380
		NOV	8729	1373	773	457	1284	616	466	57	3705
DEC		7471	1333	544	257	1162	1512	375	22	2968	
X	8403	1452	488	505	1088	851	265	57	3694		
292	MAT. BRUTES ORIG. VEGETALE, NDA. 1000 UCE	JAN	32515	4929	5733	3604	11931	1490	729	109	4020
		FEB	34261	6655	6132	4336	10026	1117	1763	113	4119
		MAR	41593	7421	4836	5238	15940	1631	2468	65	3994
		AVR	31992	6836	3352	3811	12101	874	1270	70	4837
		MAI	23746	3796	2775	3211	8452	789	878	61	3784
		JUN	17656	3552	2503	2000	5377	622	1280	94	2298
		JUL	18984	4532	3077	1674	5027	757	1158	79	1936
		AOU	35615	3049	2074	1827	2720	652	1274	24	3750
		SEP	45413	6025	2439	1789	22271	2275	1073	17	3544
		OCT	38324	5987	2838	2078	15089	2362	1313	25	4689
		NOV	34623	2347	1571	4711	1324	1511	1324	10	4851
		DEC	39964	2777	1597	4740	14467	2028	1462	10	5677
	X	32907	5287	3864	3189	13905	1377	1319	57	3958	
	TONNES	JAN	13992	1625	2378	1286	4390	514	354	31	2504
		FEB	15021	2127	3528	2364	3840	529	978	10	2535
		MAR	20720	2645	3038	2627	7517	613	965	6	2549
		AVR	19836	4376	2090	2197	6182	336	552	18	4116
		MAI	12981	1407	1144	1598	2061	371	607	13	2973
		JUN	4191	1412	1261	1128	2271	371	563	7	1554
		JUL	5983	1572	2111	1113	2307	177	664	1	1144
		AOU	22145	1319	1701	1022	2770	775	997	13	2204
		SEP	74667	7635	1926	1976	14819	1481	1483	12	3766
		OCT	70104	3737	1524	1252	8870	1201	770	28	5313
		NOV	15523	1941	1924	1743	4845	718	812	40	3505
DEC		15773	1895	1948	1541	4552	752	814	22	4179	
X	16129	3178	2345	1579	6274	568	730	17			

export
INTRA (EUR-9)

CST	Products - Produits	1976	EUR-9 ¹⁾	Deutschland	France	Italia	Nederland ¹⁾	Belg.-Lux.	United Kingdom	Ireland	Danmark	
321	COAL, COKE AND BRIQUETTES	1000 TONS	JAN	96097	80239	4490	159	3380	2390	3564	645	4
		FEB	95097	78521	5684	252	2053	2404	3966	883	34	
		MAR	116521	99684	6122	219	3656	2153	4945	683	39	
		APR	117273	95671	5675	301	3815	2238	4163	560	27	
		MAY	121127	104814	6371	88	3225	2285	4163	560	14	
		JUN	120645	103076	6129	443	4479	2716	3500	332	20	
		JUL	118215	101399	4119	81	3783	1850	6188	346	39	
		AUG	118820	97761	4235	325	3866	1447	2839	857	19	
		SEP	133143	112884	5899	253	5507	2822	4949	540	9	
		OCT	123344	104676	5549	231	4079	3418	4859	514	62	
		NOV	116049	96377	6382	495	3914	3125	5200	585	17	
		DEC	108344	98612	5543	170	5246	2562	5439	803	33	
	X	114217	96848	5518	251	4992	2483	4426	625	26		
	1000 TONS	JAN	1632	1327	82	2	58	48	100	15		
	FEB	1604	1270	101	3	48	44	110	16	1		
	MAR	1878	1576	105	3	66	40	141	15	1		
	APR	1740	1407	94	3	61	38	124	12	1		
	MAY	1970	1551	100	1	52	38	111	17			
	JUN	1864	1529	97	5	77	45	102	8			
	JUL	1517	1216	60	5	64	31	87	6	1		
	AUG	1717	1453	63	3	66	27	80	17			
	SEP	2019	1632	77	2	86	48	139	14			
	OCT	1766	1488	86	2	70	60	145	12	1		
	NOV	1766	1395	115	2	65	60	142	18			
DEC	1713	1377	94	2	95	44	158	18	1			
X	1792	1445	90	3	67	46	128	14	1			
331	PETROLEUM, CRUDE, PARTLY REFIN.	1000 TONS	JAN	6200	252			2	6044			
		FEB	11773	149			2	11583				
		MAR	8617				2	8415				
		APR	4207	1273			2	3635				
		MAY	13423	213			1	13209				
		JUN	8417	332			2	8078				
		JUL	13667	2			5	13460				
		AUG	16764				3	16741				
		SEP	17373				4	17170				
		OCT	19342	2			1	18838		2		
		NOV	15183				2	15159				
		DEC	25373				2	25373				
	X	13347	149			2	13157					
	1000 TONS	JAN	97	4				83				
	FEB	147	3					140				
	MAR	122						109				
	APR	73	17					55				
	MAY	172						167				
	JUN	125	4					110				
	JUL	196						156				
	AUG	198						153				
	SEP	236						206				
	OCT	298						238				
	NOV	174						135				
DEC	292						299					
X	163	3					160					
332	PETROLEUM PRODUCTS	1000 TONS	JAN	432410	28443	51392	23809	208535	41244	73796	1038	4153
		FEB	413246	28664	54488	28021	206562	41789	45048	1188	3482	
		MAR	456473	41557	90448	48463	234750	36986	55549	923	2403	
		APR	428183	24972	6515	44720	189308	15857	80959	2736	4986	
		MAY	458494	28220	56791	66907	198029	27366	77406	76	3993	
		JUN	515072	20670	52470	23007	244074	107517	64057	1027	1227	
		JUL	571750	45050	56669	55868	224643	80900	106175	1313	1432	
		AUG	61861	31927	63919	65207	249690	109513	87729	30	3580	
		SEP	633653	32966	56597	57200	223875	159568	101321	85	2041	
		OCT	546077	33751	55718	44412	226744	123387	78393	1527	2145	
		NOV	447317	33852	58944	23229	196709	53731	83175	102	1975	
		DEC	550772	37939	65466	53067	270560	103718	80760	1565	4881	
	X	517996	32148	60623	44543	218581	75034	82230	890	3025		
	1000 TONS	JAN	4611	249	574	273	2220	444	824	18	50	
	FEB	4517	229	500	326	2220	475	588	21	50		
	MAR	5543	369	973	493	2374	351	1031	14	23		
	APR	4308	173	671	446	1865	119	943	52	60		
	MAY	4522	240	505	679	1990	216	833	59	60		
	JUN	5110	141	484	189	2351	1174	1170	14	14		
	JUL	5737	416	563	525	2206	810	1172	20	17		
	AUG	5996	315	672	589	2271	1124	578	47	47		
	SEP	6281	273	587	515	2101	1633	1130	23	23		
	OCT	5381	240	540	406	2035	1202	872	25	26		
	NOV	4209	237	590	237	1785	466	838	26	26		
DEC	5573	309	628	522	2083	965	508	23	65			
X	5159	271	607	433	2128	751	907	15	38			
341	NATURAL GAS AND WORKS GAS	1000 TONS	JAN	128198	1892	1543		122211	1170	1356		26
		FEB	126158	1159	2139		120879	456	1543		22	
		MAR	149821	1472	1424	61	144142	430	2284		8	
		APR	128510	1670	2232		122501	293	1814			
		MAY	122742	1850	1300	111	97187	423	1059			
		JUN	125154	1375	1948		99928	920	1023			
		JUL	88395	1636	2976	14	92586	324	899			
		AUG	98979	1883	2866		88229	2075	875			
		SEP	113651	1974	1536	14	107072	2176	881			
		OCT	126902	1993	1393	64	120562	1253	1644			
		NOV	150244	1555	1723		144346	574	2043			
		DEC	175161	2560	1892	410	167039	1229	2028			
	X	124194	1752	1926	56	118059	939	1457		5		
	1000 TONS	JAN	4733		3172		492				869	
	FEB	1771		192		192	643				936	
	MAR	3577		1763		653	46				1110	
	APR	2666		1159		636					901	
	MAY	5515		1430		670		2566			848	
	JUN	3313		1486		678			445		739	
	JUL	6362		2512		718		2079	219		834	
	AUG	2533		851		701					978	
	SEP	2661		1322		579		4748			1012	
	OCT	5281		2318		425		1708			850	
	NOV	2576		112		687		154	1011		572	
DEC	2499		1206		694		68			531		
X	4743		1458		648		951	140		847		
1000 KWH	JAN	287615		219130		23959					44526	
FEB	92334		27559		21000						48775	
MAR	28446		125671		1105			2700			54970	
APR	150753		98739		20000						40314	
MAY	391463		158891		21558			174605			36409	
JUN	251544		177980		21070				25544		29920	
JUL	440654		265270		52522			110300	11221		34345	
AUG	114011		52333		11000						40778	
SEP	426289		106665		18127			255613			41884	
OCT	240344		125012		12220			71400			31732	
NOV	122726		19116		20917			865			17183	
DEC	123934		85236		20258			2400	63126		16040	
X	236370		120609		18562			52468	8324		36406	

¹⁾ Excluding the trade of the Netherlands with the Belgium Luxembourg Economic Union.

¹⁾ A l'exclusion du commerce des Pays-Bas avec l'Union Économique Belgo-Luxembourgeoise.

export
EXTRA (EUR-9)

CST	Products-Produits	1976	EUR-9	Deutschland	France	Italia	Nederland	Belg. Lux	United Kingdom	Ireland	Danmark
321	1000 UCE CHAPRON, COQUES ET AGGLOMERES	JAN	26745	14217	1355	4251	714	1041	4857	238	12
		FEB	26076	11044	1053	5756	599	948	5038	118	1118
		MAR	35946	17806	3927	6474	311	209	6440	223	496
		AVR	34634	20447	4109	7332	766	719	5253	1	9
		MAI	29343	19677	1388	3865	203	525	4517	97	159
		JUN	41453	3112	2565	2049	291	751	5524	111	47
		JUL	43173	3117	4736	5712	419	470	5289	245	1264
		AOU	50079	12171	4047	6370	422	7248	4638	127	56
		SEP	55223	43769	5213	2213	356	1541	5713	224	4
		OCT	41924	24379	3220	5383	1391	2521	4354	131	5
		NOV	41284	24747	2975	4326	17	143	5964	77	815
		DEC	42927	27375	1907	5974	53	866	4572	101	32
	X	39817	24639	3125	4971	465	961	5187	141	323	
	1000 TONNES	JAN	391	272	17	62	9	13	64	3	1
		FEB	324	146	15	93	7	2	85	1	13
		MAR	517	736	59	101	4	4	117	3	6
		AVR	533	270	55	96	10	8	95	1	
		MAI	387	229	21	51	5	5	74	1	
		JUN	544	369	35	30	4	8	97	1	
		JUL	624	371	64	72	5	5	70	1	14
		AOU	624	383	54	74	6	5	74	1	1
		SEP	704	472	69	77	4	19	111	2	
		OCT	564	306	40	66	18	4	79	1	
		NOV	520	311	40	53	1	4	107	1	9
DEC		533	344	25	75	1	8	84	1		
X	533	376	43	67	6	15	92	2	4		
331	1000 UCE PETROLES BRUTS ET PART. RAFFIN.	JAN	4747		15				4732		
		FEB									
		MAR									
		AVR	43		43						
		MAI	477						4708		
		JUN	11521		43				11477		
		JUL	4325	1					4324		
		AOU	10449						10449		
		SEP	1425		14				1421		
		OCT	1490						18490		
		NOV	40330						40330		
		DEC	16152		10				16152		
X	19422						10412				
1000 TONNES	JAN	69						68			
	FEB										
	MAR										
	AVR	54						56			
	MAI	50						141			
	JUN	141						50			
	JUL	50						120			
	AOU	120						169			
	SEP	169						226			
	OCT	226						183			
	NOV	183						123			
	DEC	123									
X	173										
332	1000 UCE PRODUITS DERIVES DU PETROLE	JAN	314982	41037	26884	74540	97177	40975	44058	1	15254
		FEB	312419	42727	29084	75930	92803	33771	20840	10	9652
		MAR	373049	37665	34683	105205	82700	34681	55170		22944
		AVR	359175	49769	31269	97103	106306	18729	35484	3	16512
		MAI	354812	51377	3238	91132	84921	23852	29778	3	21481
		JUN	417516	47408	50045	112832	95962	42612	42358	3	26259
		JUL	404126	58892	42157	113856	104429	24270	45005	7	14690
		AOU	415070	51061	48026	105716	102942	35713	46308	2	25772
		SEP	472736	72851	45045	115559	119774	48647	52058	2	18330
		OCT	473314	48077	31094	107674	114439	47170	58833	1	16075
		NOV	441089	61279	45175	101900	113116	30338	68840	1	20876
		DEC	493451	66860	46879	127396	124374	51729	52759	1	26143
	X	430493	52411	38576	101935	103237	30005	48824	3	19499	
	1000 TONNES	JAN	3974	376	255	868	1397	473	436		140
		FEB	3673	355	335	953	1275	371	321		56
		MAR	4144	298	335	1379	1047	388	400		208
		AVR	3894	404	264	1157	1350	194	370		144
		MAI	3717	407	286	1062	1063	273	476		199
		JUN	4304	396	469	1188	1197	442	347		238
		JUL	4041	472	393	1193	1243	452	347		134
		AOU	4201	191	471	1115	1272	346	351		250
		SEP	4967	640	450	1241	1463	484	500		189
		OCT	4527	370	277	1113	1386	475	630		129
		NOV	4527	306	449	1154	1282	275	671		190
DEC		4924	548	451	1295	1445	507	509		228	
X	4237	430	364	1146	1285	378	454		180		
341	1000 UCE GAZ NATURELS ET GAZ D'USINES	JAN	13772	744	5046	4677	777	606	1152		30
		FEB	11965	1105	5167	2402	975	447	849		20
		MAR	14566	1482	5390	5592	880	58	1134		30
		AVR	14853	1214	6258	4410	1111	2	1841		17
		MAI	13717	991	4400	4993	1402	538	1757		36
		JUN	13799	382	4492	4042	2563	615	1682		23
		JUL	13095	476	5307	4788	1051	250	1198		15
		AOU	12829	492	5086	3301	910	335	678		14
		SEP	12835	936	5723	3268	204	925	1708		14
		OCT	11209	1086	3937	3580	329	550	1704		23
		NOV	10621	1303	4620	2900	713	66	950		27
		DEC	12779	1640	5104	4250	755	421	566		23
X	12778	958	5044	4101	973	402	1273		27		
351	1000 UCE ENERGIE ELECTRIQUE	JAN	7758		7795						53
		FEB	526		448						56
		MAR	3222		1947				1032		243
		AVR	5856		5250				577		109
		MAI	3989		1827				1991		172
		JUN	3794		3295						426
		JUL	7088		6892				73		35
		AOU	624		128				1061		496
		SEP	11115		6737				2875		1499
		OCT	11128		7006				1813		2309
		NOV	4457		673						3784
		DEC	10743		5252				60		5031
	X	5903		3932				781		1185	
	1000 KWH	JAN	568475		561725						6750
		FEB	92628		85218						7410
		MAR	230207		192077				70730		21400
		AVR	403807		35082				35470		13298
		MAI	335759		181379				134710		19670
		JUN	251279		211321			4200			35758
		JUL	433335		409328				65090		4917
		AOU	56815		17590						38535
		SEP	701181		418221				177350		105610
		OCT	682237		405952				95910		180375
		NOV	253769		75974						217795
DEC		55332		285302						264460	
X	392673		266614				350		49378		

TAB. 8
export
INTRA (EUR-9)

CST	Products	Products	1976	EUR-9 ¹⁾	Deutschland	France	Italia	Nederland ¹⁾	Belg.-Lux	United Kingdom	Ireland	Danmark
411	ANIMAL OILS AND FATS	1000 EUA	JAN	9993	1894	2009	583	807	1356	456	826	2062
			FEB	10302	1864	1896	1145	742	1588	419	1588	2100
			MAR	10007	2517	1917	954	817	1622	371	1622	1493
			APR	8485	2017	1694	752	580	1593	457	1593	1276
			MAY	10839	2681	1751	1123	549	1856	540	1856	1148
			JUN	12139	2306	1725	593	628	1962	649	1962	3807
			JUL	11953	3555	1792	712	328	1550	414	1550	2913
			AUG	11685	2430	1719	691	574	1432	268	1432	890
			SEP	15566	3464	2131	2226	787	2153	353	2153	3569
			OCT	12891	2579	2090	1091	861	2099	339	2099	1302
			NOV	13317	2566	2342	853	822	2011	474	2011	3290
			DEC	14262	3260	2495	2020	564	2091	612	2091	2136
	X	11737	2578	1957	953	675	1766	446	1766	891	2472	
	TONS	JAN	31767	7074	5967	880	2137	4355	1067	2872	7417	
		FEB	32342	5564	5434	1779	1860	4630	746	2662	7666	
		MAR	29342	8401	5780	782	1914	4467	733	2280	4984	
		APR	24958	4594	5026	386	1442	4323	973	1937	4283	
		MAY	30457	8658	5171	1529	1412	4878	1227	3841	3741	
		JUN	36722	7494	4859	730	1907	5307	1325	2175	12925	
		JUL	35129	11514	5314	923	867	3972	881	2216	9237	
		AUG	33774	7672	5116	942	1209	3874	510	2848	11385	
		SEP	41126	10705	6158	2889	1697	5454	727	2923	10573	
		OCT	32925	7697	5922	885	1863	5210	708	4246	6393	
		NOV	36087	7581	6231	1196	1196	5255	867	2515	9807	
DEC		36874	9229	7102	2620	1182	5655	1224	3256	5906		
X	31292	9240	5738	1294	1618	4778	916	2847	7860			
421	FIXED VEGETABLE OILS, SOFT	1000 EUA	JAN	24004	7893	6102	736	5522	3726	21	4	
			FEB	22836	7585	4095	1288	4397	5027	103	27	314
			MAR	24634	6921	6000	1221	4291	4522	1656	23	
			APR	23225	4264	6971	1714	334	4835	35	26	13
			MAY	18500	3781	4971	1397	482	452	20	26	
			JUN	19001	4654	4052	1823	3898	4511	49	24	
			JUL	16458	5862	2313	1315	2599	4361	22	26	2
			AUG	16175	5152	1754	1666	3092	4451	36	19	
			SEP	28103	10633	7639	1083	3129	3472	61	19	
			OCT	24287	5690	6106	1286	2844	6398	1943	18	2
			NOV	23493	5930	6659	2890	2941	4927	67	22	2
			DEC	27449	12662	4713	1074	4521	6336	118	25	
	X	22343	6700	5020	1688	3866	4640	347	21	28		
	TONS	JAN	49396	17089	11603	699	12252	7720	28	5		
		FEB	47860	14043	9499	1157	1127	1177	117	42	401	
		MAR	55812	16328	15431	1176	11240	10104	2499	34		
		APR	50940	9994	17148	1283	12841	10342	85	42	5	
		MAY	39630	8111	12286	859	8713	9540	85	35		
		JUN	38345	10633	7639	1083	9713	1242	12	42		
		JUL	30348	12231	3652	895	5952	756	58	48		
		AUG	29468	10387	2980	1067	6973	7965	55	38	1	
		SEP	53481	23468	12601	2441	8268	5552	117	34		
		OCT	48820	4950	10910	1091	1091	1091	4566	30	1	
		NOV	43547	12691	13587	2352	6374	8388	117	36	1	
DEC		53437	25698	9447	816	9443	7802	193	39			
X	45499	14648	10712	1294	9019	9084	673	35	34			
422	OTHER FIXED VEGETABLE OILS	1000 EUA	JAN	14897	6547	896	539	5714	1014	112	47	28
			FEB	12610	5446	1288	438	3530	1162	127	28	591
			MAR	16913	6449	1362	613	6607	1423	225	74	
			APR	15117	4516	1444	484	1420	1120	113	38	9
			MAY	16727	6544	2533	374	5374	1541	166	56	139
			JUN	16582	7245	1678	338	5647	1234	190	211	190
			JUL	19199	1134	678	335	335	217	88	74	
			AUG	12176	4746	444	484	484	1047	203	82	10
			SEP	15255	4844	1413	830	6438	1254	365	36	9
			OCT	19568	6237	1889	518	7958	1427	418	92	29
			NOV	14880	4788	1730	482	7552	1827	777	74	37
			DEC	14695	2760	1501	467	7552	1827	402	113	113
	X	14879	5449	1476	523	5596	1376	281	80	98		
	TONS	JAN	39615	19603	1906	661	15075	2014	211	65	80	
		FEB	31411	15301	2580	615	9252	2274	272	41	1076	
		MAR	44365	19414	2730	931	17635	3065	436	139	15	
		APR	37172	2706	2567	837	12610	2714	344	68	327	
		MAY	41812	3173	4467	1281	1420	1420	113	12	488	
		JUN	43073	21253	3359	498	14825	2155	339	565	75	
		JUL	28830	14567	2167	1078	8277	1957	475	193	117	
		AUG	28927	2789	1673	652	11571	1637	376	202	23	
		SEP	33033	12050	2643	1240	1240	1240	114	164	164	
		OCT	40062	15495	3384	754	17030	2375	761	207	52	
		NOV	29589	10919	2969	833	10705	3083	1721	200	58	
DEC		27971	5671	2500	484	15150	3058	674	264	241		
X	25071	14793	2761	764	13364	2443	595	182	210			
431	OILS AND FATS, PROCESSED	1000 EUA	JAN	13951	6219	871	237	3475	1000	645	52	472
			FEB	13832	5381	1119	715	2461	1293	1009	55	799
			MAR	16917	6923	1124	160	160	1535	1922	72	763
			APR	15303	6348	1011	546	3958	1347	1012	46	1035
			MAY	16093	7544	877	680	3816	1084	1191	60	841
			JUN	16102	6624	1270	748	4148	1155	1328	65	764
			JUL	12952	5494	866	744	2850	890	1219	86	803
			AUG	11767	4268	839	381	3274	1203	922	73	807
			SEP	16619	6690	1267	1000	4041	1185	1194	59	1183
			OCT	16278	6127	1319	494	4100	1632	1472	83	1051
			NOV	16298	5833	1589	805	3670	1516	1621	92	1172
			DEC	16689	5614	1203	559	4241	1531	2016	29	1496
	X	15158	6089	1113	639	3771	1298	1263	64	932		
	TONS	JAN	37261	14559	3350	692	9108	2934	1361	195	1062	
		FEB	33572	10666	3751	2133	8878	3249	2744	216	1985	
		MAR	40878	15441	3451	1800	11775	3603	3079	116	2883	
		APR	35779	11652	3067	1072	11072	1440	1440	116	1814	
		MAY	37734	15265	2746	1720	9669	2621	2447	234	1333	
		JUN	37255	14541	3611	1705	10139	2721	2784	249	1466	
		JUL	29213	11468	2664	1400	7074	2214	3077	292	1075	
		AUG	26172	8355	2783	851	6089	2118	2177	226	171	
		SEP	34589	13053	3697	1507	9448	2918	2728	208	1021	
		OCT	33907	11330	3906	958	8288	4372	3667	299	1156	
		NOV	32415	10508	4343	1307	7698	3457	3552	320	1150	
DEC		32797	10906	3147	1005	8749	3341	4429	104	1116		
X	33975	12665	3368	1373	9107	3135	2863	235	1265			
512	ORGANIC CHEMICALS	1000 EUA	JAN	311221	95180	26042	16547	70195	46855	46218	1541	2603
			FEB	305330	93410	37807	13079	63910	44005	46762	1758	2855
			MAR	354456	110855	38385	17863	77726	40772	54036	3247	2574
			APR	341654	106099	37790	18907	74713	52455	45781	2898	2921
			MAY	342656	116665	37809	20965	70099	6382	52789	3338	2647
			JUN	379907	123524	35835	20211	75901	57755	59145	5152	2504
			JUL	335432	105568	35737	18052	66757	52429	45203	4877	2809
			AUG	318455	94657	32986	20678	69866	43570	45210	2855	2492
			SEP	352727	111278	36767	19912	68057	56673	52933	7260	2963
			OCT	370179	149335	43739	25063	72152	63010	46342	7481	3357
			NOV	352378	111386	39341	20581	76963	44363	51159	2259	2296
			DEC	344435	111634	40879	22950	683				

export
EXTRA (EUR-9)

CST	Products - Produits	1976	EUR-9	Deutschland	France	Italia	Nederland	Belg.-Lux.	United Kingdom	Ireland	Danmark		
411	CORPS GRAS D'ORIGINE ANIMALE 1000 UCE	JAN	2201	419	924	43	170	58	442		105		
		FEB	3119	532	1729	25	77	58	559		98		
		MAR	3833	697	1612	74	334	267	453		396		
		AVR	3051	443	1110	5	343	191	531		378		
		MAI	2659	477	787	33	477	216	531		287		
		JUN	3020	610	711	18	546	216	765		154		
		JUL	2491	757	840	37	254	36	354		175		
		AOU	2449	492	698	79	249	26	580		374		
		SEP	2776	646	1120	72	244	206	358		134		
		OCT	3657	790	1485	44	334	59	566		6		
		NOV	3101	959	584	54	259	611	611		34		
		DEC	2854	655	446	216	341	168	641		17		
		X	2934	619	1004	34	294	133	540		6		
		TONNES		JAN	4987	809	2960	35	359	187	334		298
			FEB	8830	883	4739	11	164	186	406		238	
			MAR	8664	1441	4393	33	756	557	388		1098	
			AVR	6177	721	2912	2	760	404	398		973	
			MAI	5420	874	2146	31	845	334	473		718	
			JUN	6364	1177	1821	7	1240	283	1494		390	
			JUL	5191	1525	2275	16	486	31	367		461	
	AOU	4783	893	1862	36	433	31	521		2			
	SEP	5459	1096	2916	22	449	285	353		213			
	OCT	7539	1609	3494	72	620	164	164		13			
	NOV	6112	1757	1598	52	522	35	544		70			
	DEC	4908	1233	1181	113	514	300	674		30			
	X	6018	1164	2691	30	597	229	558		11			
421	HUILES VEGETALES FIXES DOUCES 1000 UCE	JAN	20061	4482	5533	1761	5436	1043	27		1779		
		FEB	16274	5613	4411	2760	2492	161	23		811		
		MAR	19455	5676	3537	2056	5432	924	302		1466		
		AVR	12333	4172	1705	1751	1701	270	33		479		
		MAI	11244	3579	1504	2919	1702	422	87		1040		
		JUN	13786	3715	4994	2237	1533	330	29		948		
		JUL	16635	5050	6333	7050	7037	215	29		854		
		AOU	19547	4102	3224	1460	1082	707	227		36		
		SEP	18777	7021	5277	2655	3270	126	136		338		
		OCT	29891	11338	6040	1623	7585	1339	1841		4		
		NOV	19429	13929	3927	1808	4368	67	164		13		
		DEC	26589	7319	6182	2052	4101	4642	1871		9		
		X	17922	5821	4394	2094	3475	811	394		2		
		TONNES		JAN	43503	10651	12820	1194	12500	2088	20		4231
			FEB	34508	12775	10091	3670	5476	334	32		6	
			MAR	41548	13709	7474	2306	11939	7358	469		9	
			AVR	24328	9166	2527	2215	5056	618	28		3784	
			MAI	19288	8372	2020	2820	1245	124	28		271	
			JUN	29904	9756	12227	1692	2796	525	29		2579	
			JUL	35615	12010	15100	1598	4069	394	113		2331	
	AOU	19732	3835	6219	1007	1911	473	412		876			
	SEP	35160	14302	18910	702	1910	749	749		6			
	OCT	59700	23133	12721	1144	15304	2571	1406		2			
	NOV	36766	17128	7731	1402	8496	213	77		1018			
	DEC	50555	14613	11640	774	7051	5689	4089		15			
	X	35911	17832	9257	1919	7012	1666	849		3			
422	AUTRES HUILES VEGETALES FIXES 1000 UCE	JAN	4385	1695	538	385	1383	54	164		166		
		FEB	5456	2304	482	1874	1874	81	81		1		
		MAR	5859	2185	718	255	2120	58	309		213		
		AVR	5190	1561	468	592	1891	165	233		2		
		MAI	4616	1980	665	205	1129	323	151		7		
		JUN	5177	2058	702	477	1846	186	166		1		
		JUL	5007	1838	919	428	1338	70	266		1		
		AOU	4495	1716	276	289	1515	215	219		21		
		SEP	5752	2551	292	530	1643	228	241		2		
		OCT	6400	2073	604	702	2386	240	240		2		
		NOV	5901	2671	449	586	1636	54	187		2		
		DEC	6812	2652	583	347	2411	258	254		82		
		X	5423	2107	558	424	1729	160	207		12		
		TONNES		JAN	7883	3474	1068	605	2210	92	215		286
			FEB	9983	4612	820	3379	3379	95	143		2	
			MAR	10371	4199	1033	308	3824	70	446		424	
			AVR	8166	2969	890	744	3151	246	336		2	
			MAI	7940	3809	1179	303	1796	406	181		11	
			JUN	8900	3693	1272	622	2484	276	258		1	
			JUL	8710	1588	1469	588	1928	100	377		14	
	AOU	7258	3348	1462	375	2191	100	377		17			
	SEP	8243	4094	354	615	2036	370	318		2			
	OCT	8993	3393	733	900	3106	282	172		3			
	NOV	9166	4117	535	763	3130	311	329		3			
	DEC	9854	4412	676	473	3229	391	329		71			
	X	8815	3895	864	575	2621	218	271		11			
431	HUILES ET GRAISSSES ELABOREES 1000 UCE	JAN	6871	3146	758	65	1877	57	558		420		
		FEB	8999	4941	548	358	1754	52	816		590		
		MAR	11072	6117	694	203	2165	67	1033		773		
		AVR	8627	4901	670	179	1792	212	1015		758		
		MAI	9185	4315	449	157	2131	88	1304		741		
		JUN	9100	3973	453	161	2630	100	1255		528		
		JUL	9611	5173	552	149	1749	89	1480		419		
		AOU	8751	3753	340	86	2972	76	863		798		
		SEP	9854	4578	490	49	2505	22	1291		1019		
		OCT	10344	4585	584	108	2993	116	1178		782		
		NOV	10343	4370	555	138	2646	203	1656		735		
		DEC	11694	5177	1241	343	2926	146	3093		766		
		X	9794	4502	603	234	2145	107	1299		694		
		TONNES		JAN	13492	6844	1715	149	3193	123	923		542
			FEB	18174	10753	997	1131	3059	177	1351		801	
			MAR	20479	12199	1355	779	3302	183	2071		820	
			AVR	15465	7025	1476	400	3092	419	1771		1291	
			MAI	16911	8457	1033	328	3450	183	2502		959	
			JUN	16333	7407	783	328	4457	127	2375		796	
			JUL	16814	9410	1154	332	2808	169	2321		611	
	AOU	16378	6850	847	1665	4313	144	1226		1273			
	SEP	15067	7884	606	50	3748	52	1596		1161			
	OCT	16467	8162	1224	190	4007	193	1691		1094			
	NOV	16189	7546	929	191	3744	384	2542		853			
	DEC	23645	9635	2967	637	3742	259	5442		963			
	X	17115	8516	1249	490	3575	204	2151		931			
512	PRODUITS CHIMIQUES ORGANIQUES 1000 UCE	JAN	280050	111310	31482	27674	42737	22253	42070	2311	5228		
		FEB	260274	117335	31166	18559	28653	22317	38017	2088	6739		
		MAR	301413	127544	29991	28347	38364	41622	41622	1713	8099		
		AVR	303954	157759	37614	24971	35582	23372	45354	3566	6798		
		MAI	312446	125007	36038	34483	43262	21067	42274	3259	6163		
		JUN	317570	124666	36317	28220	41593	21137	48353	2022	7502		
		JUL	321131	131649	32747	31670	41947	24238	45867	2238	5758		
		AOU	329795	110160	28336	35722	46675	25030	42873	3467	6042		
		SEP	317125	134904	34594	29413	36248	25072	45561	5566	5768		
		OCT	305477	114993	36638	30919	42825	24576	44559	4208	6429		
		NOV	302875	138678	38633	28916	53266	15847	44565	2993	6387		
		DEC	321857	124472	40244	32732	47913	24983	42865	3384	6264		
		X	307994	124570	34472	29386	41588	24008	44312	3151	6498		

TAB. 8
export
INTRA (EUR-9)

CST	Products - Produits	1976	EUR-9 ¹⁾	Deutschland	France	Italia	Nederland 1)	Belg - Lux.	United Kingdom	Ireland	Danmark
513	INORGANIC CHEMICAL ELEMENTS ICCC FUA	JAN	57299	18758	7845	3788	11637	11587	3425	170	89
		FEB	56474	18508	7289	1502	8239	17474	3217	114	81
		MAR	68342	22789	8379	2448	13912	16578	4105	27	105
		APR	65492	21476	7301	1379	11189	13822	4099	114	112
		MAY	68741	24257	9149	1351	9894	13684	4449	116	116
		JUN	73143	21870	6544	7171	11459	20863	4925	85	476
		JUL	63849	19293	10149	4993	9336	14472	5360	119	126
		AUG	64291	19348	7560	9544	10500	14625	3397	92	221
		SEP	62066	22121	7726	1867	10179	16154	3682	124	202
		OCT	69151	23606	10967	1848	10022	18433	3940	120	215
		NOV	62931	20445	6703	2477	11678	16332	4809	147	340
		DEC	75777	27264	8220	6824	15055	15554	4579	160	281
		X	45600	21124	8244	4675	11088	15965	4169	135	198
514	OTHER INORGANIC CHEMICALS 1000 FUA	JAN	32007	11084	4609	1631	6636	5381	2593	65	8
		FEB	33883	11222	6311	1119	5878	5965	3012	51	20
		MAR	40359	14119	6317	1416	8172	6816	3441	62	7
		APR	37217	13526	5961	1429	7244	5948	3025	70	7
		MAY	37289	13962	6512	2003	7484	5380	3045	79	24
		JUN	37056	13829	6474	1351	7535	4883	2581	58	1
		JUL	34695	11836	6227	1972	7200	2935	4461	56	8
		AUG	29505	11440	4560	1002	6522	2942	2962	46	31
		SEP	38107	14101	6286	1710	9074	3371	3469	55	34
		OCT	43533	16644	7323	764	9020	3529	3381	52	26
		NOV	41220	14468	7281	2471	10029	3301	3570	78	22
		DEC	49877	16073	6226	2638	8443	2955	3453	99	40
		X	37004	13430	6224	1791	7774	4426	3275	65	19
515	RADIOACTIVE ASSOCIATED MATERIALS 1000 EUA	JAN	9415	926	4775	133	66	8	3515		
		FEB	15780	1066	5445	134	29		6095	1	2
		MAR	12366	238	2825	197	1423	23	5360		
		APR	9375	580	2644	179	9	10	513	3	
		MAY	20181	6494	6893	188	206		6399		1
		JUN	30243	8296	15685	153	217		5852		
		JUL	28611	598	11013	764	213		10016		1
		AUG	8377	4131	1003	80	382		2781		
		SEP	10548	1057	763	998	642		7088		
		OCT	12954	1226	1442	310	1077		7998		1
		NOV	10267	4285	1210	512	3910		3140		
		DEC	25347	4659	5985	190	2840		11669	2	1
		X	15494	2988	4985	295	635		6586	1	1
521	MINERAL TAR, CRUDE CHEMICALS ICCC FUA	JAN	11423	1520	1391	175	5628	2034	662		3
		FEB	9373	614	1510	986	3695	1294	252		2
		MAR	9658	1077	1769	567	3514	2028	683		20
		APR	9073	994	1556	970	2861	2117	674		44
		MAY	68931	960	1278	960	4288	1868	478		96
		JUN	9344	1572	1502	641	2402	2723	447		57
		JUL	8622	1384	1413	275	3277	1500	801		22
		AUG	7623	948	1141	116	2482	2327	240		46
		SEP	11287	1699	1906	428	2707	2042	342		16
		OCT	8822	975	1504	152	3581	2089	521		
		NOV	7623	720	1891	259	3484	1065	204		
		DEC	13177	2319	2037	344	4876	3744	307		
		X	9307	1217	1516	427	3502	2088	460		18
531	SYNTH. ORG. DYES, NAT. INDIGO ETC. 1000 EUA	JAN	23184	13442	3759	837	792	588	3373		23
		FEB	10202	17438	4383	870	948	1825	4680		
		MAR	35169	19466	5155	1050	1203	2615	5687		13
		APR	17113	18116	4110	897	944	2379	5045		22
		MAY	32128	18603	5179	1142	1109	1938	4131		26
		JUN	30664	15989	5022	1651	1651	2042	5183		16
		JUL	32166	17670	4840	1321	1077	1891	5350		17
		AUG	27465	14132	3846	1190	996	2370	4919		10
		SEP	28407	16489	3406	1287	928	2410	3883		2
		OCT	31913	19177	4234	1276	1276	1729	3122		3
		NOV	32669	18019	4529	1444	1522	2164	4983		8
		DEC	31690	16881	4606	1529	1211	2329	5127		7
		X	30786	17132	4422	1200	1074	2141	4801		13
532	DYEING, TANNING EXTRACTS, ETC. 1000 FUA	JAN	2251	1324	540	111	4	139	112		21
		FEB	2349	1339	548	56	13	202	162		19
		MAR	2407	1528	561	174	13	193	174		16
		APR	2077	1112	404	60	21	184	151		33
		MAY	2161	1319	365	164	7	121	151		34
		JUN	2373	1496	399	119	15	182	144		18
		JUL	2210	1114	635	121	10	131	110		32
		AUG	1544	915	518	84	5	135	95		32
		SEP	2691	1545	589	119	11	286	103		38
		OCT	2538	1426	553	140	16	243	120		38
		NOV	2537	1588	513	133	10	110	154		41
		DEC	2271	1269	482	104	10	240	142		24
		X	2784	1322	486	114	12	186	135		30
533	PIGMENTS, PAINTS, VARNISHES, ETC. 1000 EUA	JAN	40321	17299	5668	585	7329	4814	3221	215	1190
		FEB	45006	19550	6808	488	7452	6104	3994	221	889
		MAR	53199	27113	7874	857	9194	7340	4850	229	742
		APR	50622	20259	8979	674	8355	7275	4576	204	1209
		MAY	52222	21501	8241	797	8989	6963	4768	266	1397
		JUN	54009	20219	8970	791	9589	7399	5433	194	1413
		JUL	51903	20593	8208	1231	7972	6366	5704	306	1533
		AUG	42974	17446	5592	639	7457	5595	4856	188	1305
		SEP	53293	22193	7256	764	8981	7473	4981	279	1446
		OCT	56445	23464	8153	1009	9498	8033	4853	300	1135
		NOV	51985	20813	8108	1163	9006	6709	4853	405	928
		DEC	57198	20862	7626	1088	8161	6750	5482	249	140
		X	50249	20469	7940	841	8499	678	4798	255	1161
541	MEDICINE & PHARMACEUT. PRODUCTS 1000 FUA	JAN	100869	29128	16323	7695	9471	14301	17259	3519	3172
		FEB	90665	28904	13821	6590	7797	11895	14821	3480	3546
		MAR	105665	31158	13345	12535	10267	15964	17564	3380	2721
		APR	95274	29531	13480	8122	6681	15716	16297	3769	2680
		MAY	102488	32427	13143	10074	11658	12759	16287	4986	3284
		JUN	95193	24779	14607	8106	8265	15152	17736	3295	3215
		JUL	100958	28231	15446	11961	10182	14051	16283	1937	2867
		AUG	81571	26544	8176	6730	7004	15612	14961	1583	3241
		SEP	102265	24982	14990	6444	13144	14967	16656	3288	3764
		OCT	112423	33113	16155	10462	12837	17554	16266	3215	2781
		NOV	113371	29330	14925	8393	14981	14981	15674	1466	3814
		DEC	128141	33690	15387	13899	13323	22575	20458	5859	2906
		X	102402	29138	14142	9209	10467	15423	17099	3848	3166
551	ESSENT. OILS, PERFUME & FLAV. MAT. 1000 FUA	JAN	11217	1089	4472	798	2429	124	1936	347	17
		FEB	12401	1333	4815	943	2657	153	1910	566	24
		MAR	13994	1491	5471	1121	2834	240	1917	768	32
		APR	13510	1475	5029	1469	3034	220	1566	643	44
		MAY	13447	1524	5630	900	2654	322	1563	425	29
		JUN	12888	1478	5264	812	2410	257	1745	865	57
		JUL	13448	1498	5635	935	2493	327	1999	650	31
		AUG	13465	1204	4324	609	2053	242	1858	480	25
		SEP	12380	1610	4989	960	2853	242	1591	587	48
		OCT	12432	1482	4951	1047	2703	245	1689	258	43
		NOV	15161	1715	4466	451	2450	1746	1466	37	37
		DEC	14137	1670	4828	938	3462	187	2857	247	18
		X	17726	1417	5071	907	2711	233	1906	499	34

¹⁾ Excluding the trade of the Netherlands with the Belgium Luxembourg Economic Union.
x = 0

¹⁾ A l'exclusion

export
EXTRA (EUR-9)

CST	Products - Produits	1976	EUR-9	Deutschland	France	Italia	Nederland	Belg.-Lux.	United Kingdom	Ireland	Danmark
513	ELEMENTS CHIMIQUES INORGAN. 1000 UCE	JAN	53505	21776	7508	7613	5219	5366	4866	51	1093
		FEB	54129	25018	10174	4901	3871	4370	5667	30	198
		MAR	65340	25358	8626	10510	6381	5135	8949	79	302
		AVR	62751	28277	11034	4577	6760	5811	6057	51	184
		MAI	63155	23207	8867	6690	6814	6200	5460	62	260
		JUN	62005	22654	9600	4988	7159	8039	5124	30	251
		JUL	59283	24974	9433	5367	4744	6983	7947	63	172
		AOU	58117	22961	9655	6891	4741	7538	5988	90	253
		SEP	72233	31500	10287	6653	6107	8672	9538	80	354
		OCT	66124	26166	13194	3995	5815	8919	7727	49	364
		NOV	69762	25907	13260	5434	6219	7573	10640	116	613
		DEC	81974	30979	10824	12898	5657	10554	9925	672	426
		X	63865	25723	10210	6701	5727	7098	7907	114	384
514	AUTRES PROD.CHIM.INORGANIQUE 1000 UCE	JAN	35800	13427	5461	3732	3879	2261	6886	7	147
		FEB	42388	13368	7194	3877	4546	2498	10749	26	124
		MAR	44478	16865	7977	3992	3578	3035	18457	28	134
		AVR	45864	16209	7226	3620	4372	4747	9471	18	201
		MAI	46295	16872	7331	4019	5244	2398	10205	63	163
		JUN	48540	16392	7829	3805	4908	4515	10837	23	231
		JUL	43920	18035	7339	3259	4604	1069	9647	19	88
		AOU	48082	18935	6991	3754	5636	3127	5408	5	226
		SEP	47120	19257	8104	2876	4007	2534	10151	27	179
		OCT	47756	18114	7155	5372	4397	3051	9426	27	219
		NOV	45451	18200	7816	3179	4967	1297	5602	7	275
		DEC	51184	19947	9260	4654	4940	2939	9262	30	152
		X	45572	17143	7477	3845	4623	2788	9495	23	178
515	MATIERES RADIO-ACTIVES ET ASSIMIL. 1000 UCE	JAN	13436	4192	7082	63	3	1	2081	14	2
		FEB	30683	4697	17688	44	5	2	8247	3	5
		MAR	38138	3849	23159	159	2	1	10966	3	5
		AVR	38818	2171	18800	44	64	63	19921	1	9
		MAI	38662	285	18328	64	80	82	13862	1	10
		JUN	37863	740	23106	24	29	1	14743	1	1
		JUL	43261	244	28154	69	93	1	18474	1	1
		AOU	25409	403	6417	71	93	1	18474	1	1
		SEP	40986	418	23649	59	152	1	16705	1	3
		OCT	117571	627	96328	49	152	1	20412	1	3
		NOV	47663	8068	27104	37	200	2	12254	1	9
		DEC	64959	9665	38926	47	83	2	16134	1	5
		X	44787	2799	27312	58	83	2	14531	1	9
521	COUPONS MINERAIRES CHIM. BRUT. 1000 UCE	JAN	2447	528	160	18	787	76	782	89	10
		FEB	3057	1078	91	83	659	56	1080	10	20
		MAR	3711	1267	116	141	626	21	1520	20	276
		AVR	3303	1104	121	98	605	41	1058	19	19
		MAI	2582	1042	143	198	861	96	1268	11	16
		JUN	2594	1171	202	177	508	89	800	13	13
		JUL	2720	1082	242	57	453	731	731	12	9
		AOU	3396	1451	201	188	910	120	517	18	18
		SEP	2815	815	187	151	656	470	656	11	3
		OCT	2961	480	329	181	396	181	1218	11	24
		NOV	2917	760	276	243	643	57	914	11	70
		DEC	4028	964	739	122	1284	745	561	11	113
		X	3236	984	190	126	690	251	925	11	24
531	COLOR.ORG.SYNT..INDIGO NAT..ETC 1000 UCE	JAN	48487	31909	4274	1210	614	505	9199	48	723
		FEB	52674	34593	4433	1305	563	368	10204	31	1177
		MAR	64668	41600	6058	1426	628	428	12323	37	1414
		AVR	65834	44991	5375	1414	672	386	11614	36	1346
		MAI	73501	47977	6853	2130	855	506	14082	19	1084
		JUN	71937	44807	6746	2350	819	618	14982	54	1560
		JUL	82219	56600	5092	2423	970	610	13649	11	1364
		AOU	70983	45054	6790	1858	761	428	14734	28	1330
		SEP	67993	44511	5545	1903	723	480	13204	10	1617
		OCT	71781	47183	6206	1973	1195	519	13281	19	1370
		NOV	70248	43889	6353	2558	1176	219	1277	85	1551
		DEC	72280	44960	6939	2452	1403	773	14243	43	1463
		X	67717	43977	5889	1917	882	506	13179	34	1334
532	EXTRAITS COLORANTS TANN.ETC. 1000 UCE	JAN	3549	2212	560	333	6	120	264	54	40
		FEB	3302	2700	481	190	15	86	290	46	46
		MAR	4283	2439	724	390	37	139	508	70	70
		AVR	3794	2378	575	409	4	105	404	51	51
		MAI	4061	2673	671	145	16	182	323	361	58
		JUN	4595	2770	805	367	22	212	361	382	59
		JUL	4599	2945	771	274	35	133	382	59	54
		AOU	4308	3218	453	135	63	188	401	36	36
		SEP	4041	2599	571	213	33	188	401	33	33
		OCT	3780	2486	540	237	36	90	339	52	52
		NOV	4181	2428	808	240	50	50	470	97	97
		DEC	4464	2465	827	116	44	123	367	79	79
		X	4095	2584	649	279	36	123	367	59	59
533	PIGMENTS, PEINTURES, VERNIS ETC. 1000 UCE	JAN	42453	14890	4881	2016	5194	1219	12483	113	1654
		FEB	43530	14953	4744	2176	4910	1138	11323	211	2075
		MAR	55944	20004	6654	3205	6233	1870	14470	66	2592
		AVR	54791	21224	6534	2680	5747	2661	13000	170	2775
		MAI	58347	23648	6013	3060	6300	2647	14151	110	2398
		JUN	60865	21876	6495	3829	6505	3304	15944	96	2816
		JUL	62690	25492	7509	3652	6199	1889	14920	78	2951
		AOU	61090	24412	5647	3561	6884	2315	14468	302	3501
		SEP	63765	25440	6194	3925	6493	2289	15717	78	3549
		OCT	62731	24111	5723	4417	7390	3710	14139	73	3168
		NOV	65875	25174	6148	4647	8074	1882	17017	58	2825
		DEC	59959	26831	7121	5127	7389	3413	16031	19	3127
		X	58955	22505	6139	3525	6443	2613	14480	115	2788
541	PRODUITS MEDICIN. ET PHARMAC. 1000 UCE	JAN	15996	46360	26836	14431	12187	6652	43122	3764	6570
		FEB	167109	50976	26078	15940	22995	6855	43216	4110	6989
		MAR	197693	59781	30723	25232	14624	11073	45995	2457	7798
		AVR	177581	56770	32635	16217	9678	7970	41038	5108	8165
		MAI	190648	58891	32367	25937	15792	8200	38600	5431	8430
		JUN	196111	54427	35655	21809	16467	10822	44975	3510	8446
		JUL	219509	68903	36657	27778	19665	8110	45329	3042	12445
		AOU	182699	58660	28012	16186	18350	8402	44362	2987	7740
		SEP	192334	67445	26412	17852	14608	10706	42357	4257	8697
		OCT	209851	65837	37901	24511	16204	9272	43498	3032	9536
		NOV	205445	63317	34253	25544	21797	7057	41414	3702	8561
		DEC	246171	71124	43338	29766	25175	17850	51792	2528	9598
		X	195334	59958	32572	21770	15985	9003	43808	3661	8576
551	HUILES ESSENT. ET PROD. AROMAT. 1000 UCE	JAN	17402	2199	7273	349	2825	74	4329	287	66
		FEB	18955	2213	8433	602	2919	81	3735	868	84
		MAR	21793	3134	9452	824	3576	130	3890	700	144
		AVR	23948	3844	9964	801	3827	157	4669	820	116
		MAI	25200	2692	11712	940	3983	164	4340	1359	110
		JUN	23273	2643	11334	927	3805	97	4258	496	100
		JUL	24801	2894	11416	740	4052	146	4304	1056	220
		AOU	23974	3259	11452	575	4652	86	4644	863	110
		SEP	20123	2862	7729	442	3594	145	4787	573	81
		OCT	23146	2702	11688	449	3680	134	3787	601	105
		NOV	23039	2859	10762	608	3374	83	4357	875	86
		DEC	24722	3351	11269	704	4461	110	4600	51	

TRADE OF THE EC
by products
export
INTRA (EUR-9)

CST	Products - Products	1976	EUR-9 1)	Deutschland	France	Italia	Nederland 1)	Belg.-Lux.	United Kingdom	Ireland	Danmark
553	1000 EUA PERFUMERY, COSM. & TOILET PREP.	JAN	236499	3127	11905	698	1574	3030	2780	268	117
		FEB	26751	4407	13223	765	1598	2870	3395	394	139
		MAR	33660	5009	16256	921	1679	4063	5245	364	123
		APR	10871	5134	15122	754	1208	3465	4715	330	139
		MAY	28929	4312	13911	875	1517	3800	3846	442	145
		JUN	9686	4449	14034	940	1274	3751	4782	320	136
		JUL	12646	4033	15768	889	1332	3258	4840	362	164
		AUG	27303	4481	12242	782	1198	3224	5057	191	128
		SEP	10754	4736	13606	994	1392	4484	4976	395	171
		OCT	32776	4947	14968	1161	1795	5051	4367	363	124
		NOV	10106	4439	12983	1125	1775	3684	5543	461	96
		DEC	11919	5412	13490	1505	1909	4795	4756	234	118
		X	29717	4541	13966	951	1518	3740	4525	344	133
554	1000 EUA SOAPS; POLISHING & SCOUR PREP.	JAN	26711	10058	2556	552	4653	5435	3164	155	38
		FEB	29441	11719	2599	415	4135	6126	4184	217	79
		MAR	36470	13688	3514	489	6274	7828	4608	193	146
		APR	32746	13738	3534	345	3787	7355	3743	186	58
		MAY	36113	14363	3317	355	5623	7786	4537	210	122
		JUN	53375	13198	3575	382	4635	8153	4074	277	102
		JUL	10467	12415	3232	293	3883	6578	3762	217	87
		AUG	26519	9618	2398	176	4462	6198	3409	146	112
		SEP	37573	14143	5004	309	4995	8172	4551	277	122
		OCT	17184	13293	5521	318	5174	8444	4117	292	112
		NOV	14735	13308	3380	351	4471	7829	4982	278	136
		DEC	33806	12321	3539	365	3926	8439	4876	234	106
		X	32968	12572	3522	358	4667	7364	4525	216	101
561	1000 EUA FERTILISERS MANUFACTURED	JAN	50915	7715	6009	792	11142	20876	4107	268	6
		FEB	41217	9038	5916	304	9553	21587	4239	524	56
		MAR	66368	12893	4965	1645	12208	25711	8248	373	25
		APR	45993	7475	5885	579	6279	19233	5929	502	152
		MAY	41623	10837	262	262	8302	15953	2438	444	71
		JUN	42528	6590	5305	325	8492	19208	1043	426	1139
		JUL	44754	8284	7982	413	7253	18341	2071	259	151
		AUG	49610	3919	6549	297	9345	26074	2796	306	366
		SEP	35555	5549	5483	326	10904	28394	2625	251	23
		OCT	69106	16964	7083	432	12511	27933	3773	263	147
		NOV	57179	11119	6031	317	11299	22636	6382	454	103
		DEC	8512	1947	8941	588	10780	6042	6042	318	318
		X	52968	9135	6040	544	9835	22653	4188	366	209
	1000 TONS	JAN	604	110	75	8	108	268	32	2	
		FEB	600	116	79	5	87	275	35	5	
		MAR	752	145	64	23	124	317	75	4	
		APR	553	96	81	3	65	243	55	5	1
		MAY	599	189	49	3	90	245	64	5	
		JUN	566	97	79	3	92	266	12	4	13
		JUL	607	125	106	6	81	265	20	3	2
		AUG	616	49	86	4	107	326	33	5	5
		SEP	676	72	76	6	127	326	33	7	
		OCT	904	258	99	6	139	352	47	3	
		NOV	621	55	76	9	125	280	69	6	2
		DEC	854	221	101	7	115	337	37	4	2
		X	661	129	81	7	105	253	42	4	2
571	1000 EUA EXPLOSIVES	JAN	3769	786	666	781	430	555	536	129	1
		FEB	3547	1086	468	1004	117	626	429	46	4
		MAR	4936	1409	504	1010	309	608	588	76	4
		APR	5202	1358	882	1105	164	1034	576	83	
		MAY	6680	1366	1008	2223	233	1005	753	91	
		JUN	5379	1584	550	449	233	603	866	112	8
		JUL	5599	1513	609	1835	229	603	609	60	
		AUG	4412	1150	471	1341	58	58	508	112	
		SEP	5458	1381	545	1357	517	752	838	108	
		OCT	5764	1389	670	1799	214	1122	905	121	
		NOV	5084	1438	670	1339	230	825	442	107	
		DEC	5947	1350	563	1670	364	1425	535	40	
		X	5187	1373	647	1420	279	824	595	92	1
581	1000 EUA PLAST. MATER., ARTIF. RESINS, ETC.	JAN	325415	96429	43677	28027	79380	52562	20970	1969	2401
		FEB	346295	109186	56730	25429	75498	52887	22357	1690	2518
		MAR	414389	130736	56239	33955	95446	61948	31318	1806	2941
		APR	352689	127865	47875	33977	86274	54297	31318	1732	2461
		MAY	420875	126975	59712	45972	94362	61612	28141	2098	2154
		JUN	414369	126385	56770	28204	89697	66029	31598	2138	3548
		JUL	374899	110586	53083	41058	76785	51546	28601	1941	1299
		AUG	334415	98195	41918	33612	71646	42432	27023	1491	2905
		SEP	419360	130598	59025	37089	49738	70607	57023	2443	2837
		OCT	432254	127459	68512	42190	86886	73466	27969	2839	2933
		NOV	447471	125422	63628	43089	82202	67995	31522	2110	2322
		DEC	454718	137292	59096	45247	89199	68434	30270	2024	1829
		X	393788	119141	56504	37128	86145	62920	27379	2024	2547
	1000 TONS	JAN	450658	125572	64631	41130	115407	71380	23733	1775	3051
		FEB	470534	132640	87139	43218	104522	65528	24254	1974	3030
		MAR	540284	157557	83287	54602	132017	72659	35166	1980	3717
		APR	510466	148107	83056	46849	119411	77801	29604	1864	3074
		MAY	538002	151177	88880	61012	131576	79560	32464	2354	2909
		JUN	514910	143931	71402	57853	118793	83192	28141	2098	2154
		JUL	461979	127058	69933	58049	101813	75920	30803	2030	1374
		AUG	428096	108311	64793	57960	101016	66950	24378	1376	3313
		SEP	516769	149809	91280	57646	111023	95756	30876	2472	2816
		OCT	533376	145553	91579	61267	109436	82050	33057	3001	3394
		NOV	515490	133160	95766	61360	116232	78583	35182	2094	2914
		DEC	514073	140570	79181	62549	114047	80562	32900	2274	1981
		X	502975	138225	78811	55335	115441	77291	30569	2131	2975
599	1000 EUA CHEMICAL PRODUCTS, NES.	JAN	110106	45402	19365	6759	22828	18511	13366	1075	2800
		FEB	122037	62658	30377	5115	21122	16424	14080	1240	2956
		MAR	161049	62311	23392	6580	27881	18925	17697	1061	3361
		APR	143879	54143	22864	7169	22860	19175	14274	1115	2335
		MAY	149285	53084	27260	7633	23122	18079	16023	1335	2743
		JUN	141332	43779	26621	6491	26527	21769	13146	1240	3038
		JUL	130966	44726	19832	6210	23754	18411	14402	1442	2901
		AUG	115835	42827	15573	5078	20311	16046	12063	1208	2729
		SEP	145405	50993	25434	8450	25217	18748	13748	1168	2547
		OCT	152203	5942	2424	8459	26729	23724	13723	1483	2887
		NOV	160338	63882	22034	7652	28873	22162	14253	1407	3055
		DEC	149542	56317	24010	7768	27529	24040	16257	1113	1968
		X	145166	52059	23466	6939	24624	15620	14510	1239	2710
611	1000 EUA LEATHER	JAN	28947	4480	7049	7892	1697	2466	2973	2096	189
		FEB	29278	4727	7163	7345	1699	2828	3450	1814	252
		MAR	38181	5618	8953	8076	2077	3673	4672	1904	262
		APR	34655	5048	8570	8836	1994	3506	3765	1777	259
		MAY	42647	6744	9242	13766	1783	4161	4713	1880	338
		JUN	37970	6281	9733	9406	2210	3465	4808	1663	404
		JUL	42958	6390	9742	14836	1511	2403	5550	2020	186
		AUG	36154	5783	3628	7037	2374	2937	4360	1320	195
		SEP	36325	5348	8346	4042	2354	4163	4930	1805	337
		OCT	42110	7969	10346	9537	2365	4164	4619	2663	417

TAB. 8

COMMERCE DE LA CE
par produits

export
EXTRA (EUR-9)

CST	Products - Produits	1976	EUR-9	Deutschland	France	Italia	Nederland	Belg.-Lux.	United Kingdom	Ireland	Danmark	
553	PARFIMERIE ET PROD. DE BEAUTE	ICCO UCE	JAN	21639	2458	12081	601	336	158	4556	8	1360
			FEB	74447	2991	14742	3759	2724	329	5350	22	1351
			MAR	28747	3059	15454	511	607	380	6836	26	1874
			AVR	27484	3273	16060	392	268	167	5900	21	1183
			MAI	28373	3870	15562	691	442	265	5777	8	1854
			JUN	70951	1246	16532	711	701	442	8023	1	3725
			JUL	13387	4310	19473	830	456	292	6619	5	1402
			AOU	29519	3642	15743	616	399	210	7449	2	1458
			SEP	10214	4349	15890	676	338	336	7081	2	1542
			OCT	60944	4087	16274	747	679	419	7459	1	1474
			NOV	12038	4753	16895	979	510	364	6934	1	1652
			DEC	33121	5134	16987	1070	519	934	7258	14	1165
			X	29239	3766	15916	684	388	392	6602	9	1481
554	SAVONS; PRODUITS D'ENTRETIEN	LOCO UCE	JAN	28067	11552	3514	852	1820	650	7858	8	1813
			FEB	30223	13242	3498	560	999	979	8639	34	2272
			MAR	36885	15151	4579	1349	1675	905	10517	44	2344
			AVR	35044	16124	4595	1019	943	932	8948	13	2270
			MAI	16229	15610	4295	1372	1854	1088	9612	3	2394
			JUN	36990	15721	4376	1072	1655	1157	10758	2	2248
			JUL	59975	15092	4703	1470	1792	1870	10338	2	2338
			AOU	17505	16597	3656	1254	1440	920	11024	14	2590
			SEP	35871	14827	4411	1463	1592	1073	10132	5	2368
			OCT	53374	14203	3867	1066	1849	1652	10475	8	2558
			NOV	31106	1467	1590	1002	2495	1022	1011	1	2517
			DEC	42115	16855	4667	1764	2961	1794	11945	2	2127
			X	35610	14983	4237	1236	1756	1086	10088	13	2211
561	ENGPATS MANUFACTURES	LOCO UCF	JAN	43419	6347	6231	5837	15421	4854	4006		723
			FEB	38643	7946	6336	2507	9994	7879	3854		127
			MAR	40998	13364	4201	3294	6652	5475	7885		127
			AVR	56162	11620	3361	3361	17325	8329	6152		374
			MAI	41193	13122	3782	10506	14940	4977	356		397
			JUN	40148	8733	4747	5019	13464	7344	366		475
			JUL	37043	5807	4948	7012	11317	6878	383		105
			AOU	44623	11962	4843	13385	19291	8759	2407		44
			SEP	88832	7862	4197	5854	15131	4799	3235		72
			OCT	48001	17119	5425	6532	11782	6100	992		51
			NOV	43614	6212	6365	7907	15967	4807	2093		63
			DEC	61050	1637	5099	541	14362	1073	1119		72
			X	46044	10539	5099	6541	14362	6700	2781		220
571	EXPLOSIFS	LOCO UCF	JAN	475149	72096	59343	55108	188161	72677	22287		5477
			FEB	465642	92719	67562	37589	10765	14093	14093		546
			MAR	525685	142994	44019	61051	128401	90662	58481		677
			AVR	663141	134932	32197	129477	24268	22595	35334		5538
			MAI	692160	169897	47031	158731	231747	75876	1967		6912
			JUN	41193	114152	51995	10076	176692	11626	1868		298
			JUL	496274	45363	59198	95076	134575	111869	8781		1412
			AOU	818069	183234	58786	166818	262861	120888	25198		284
			SEP	523678	106356	51234	123919	15727	5133	3818		196
			OCT	664000	764000	118680	118680	12727	18595	10049		356
			NOV	593207	78319	73108	145377	192457	80182	23008		1017
			DEC	721769	211783	76132	82737	207915	131474	10711		2562
			X	602257	138012	57027	106264	180984	56080	21369		
581	MATIERES PLAST., RES IN. ART., ETC.	LOCO UCE	JAN	226175	92569	21575	24257	27198	16651	35856	271	3758
			FEB	242741	101307	30247	24967	24787	15787	40779	460	4407
			MAR	289435	119014	28803	31814	30585	15972	49057	110	5080
			AVR	263537	117814	20779	27830	28650	1717	42273	423	4673
			MAI	290854	122967	30941	39146	29909	14881	42588	945	4980
			JUN	290854	122967	28901	32622	31459	20357	47907	479	6169
			JUL	295334	133862	30006	38306	29996	15685	43960	772	7283
			AOU	299719	129805	31473	40647	32566	14941	42866	171	6188
			SEP	298647	127290	28668	37545	31095	22436	44605	104	6297
			OCT	295800	128893	34234	32639	31308	19403	42302	586	6215
			NOV	308539	130769	33097	38288	36074	18335	45701	243	6032
			DEC	321131	134600	38972	39044	39044	39044	45888	279	5252
			X	284733	121613	30558	33925	31100	17981	43964	435	5158
599	PRODUITS CHIMIQUES, NOA.	LOCO UCE	JAN	155144	60536	22862	7150	14804	5481	41280	491	2540
			FEB	151415	56986	28140	7224	12159	7863	34500	1024	3549
			MAR	213729	78425	30575	12834	22817	6250	57523	315	4910
			AVR	177916	65123	25759	11680	18991	8807	41516	449	5591
			MAI	187352	65786	30374	14230	21401	8707	37873	700	4191
			JUN	192748	62132	33359	12085	16347	8749	46027	1344	5705
			JUL	156547	62820	22295	9727	11735	6071	34173	586	3542
			AOU	144129	58350	19124	10646	15653	7497	46209	1234	5957
			SEP	142752	41355	21435	5820	16939	1172	41193	478	4349
			OCT	165200	62552	25765	11070	15788	5856	34918	452	4769
			NOV	159389	59127	19544	13931	18592	6135	35783	828	3392
			DEC	177313	54845	25121	11316	23035	10773	38002	837	3364
			X	171965	44049	25360	10903	17741	8121	40704	728	4319
611	CUIPS	LOCO UCF	JAN	18919	3743	3536	3241	837	704	6025	133	607
			FEB	21401	4432	4378	4291	722	784	5558	226	1010
			MAR	23407	4616	4619	3925	892	948	7340	150	917
			AVR	21846	5934	2786	4737	873	823	5986	188	764
			MAI	24883	6225	4672	5707	958	494	6080	177	200
			JUN	26659	6275	4384	5755	1336	992	7150	157	681
			JUL	26223	6193	4852	5519	1293	663	7249	137	417
			AOU	24367	6175	1177	1177	1177	1177	6293	179	683
			SEP	22137	5902	4571	4118	898	836	4978	223	811
			OCT	24453	6249	4913	5042	831	549	5943	269	657
			NOV	26234	6674	4688	5174	1359	651	7110	97	581
			DEC	27516	4764	4864	4695	1465	935	6759	504	759
			X	23684	5717	4238	4778	1011	725	6376	161	679
611	CUIPS	TONNES	JAN	3775	1107	653	689	230	66	919	25	66
			FEB	3071	1177	716	815	116	84	849	50	90
			MAR	4181	1357	783	552	365	110	1193	26	96
			AVR	3885	1242	696	729	226	81	1000	37	64
			MAI	4374	1373	657	809	429	81	954	29	71
			JUN	4505	1267	735	809	302	45	1124	32	64
			JUL	4967	1776	777	792	444	40	1084	26	63
			AOU	3633	1329	419	588	140	42	936	18	75
			SEP	3670	1113	589	589	13	5	753	56	79
			OCT	3504	925	609	611	270	5	860	87	69
			NOV	4191	1428	557	571	479	37	1075	33	73
			DEC	4631	1352	755	755	1001	385	561	23	73
			X	4973	1253	663	705	294	72	976	37	73

export
INTRA (EUR-9)

CST	Products	1976	EUR-9 ¹⁾	Deutschland	France	Italia	Nederland ¹⁾	Belg.-Lux	United Kingdom	Ireland	Denmark	
612	MANUFACTURES OF LEATHER, NES.	1000 ECU	JAN	6277	1666	336	2242	449	774	567	93	80
			FEB	6731	1771	361	2020	328	718	663	58	112
			MAR	6471	2004	352	1937	323	817	779	68	71
			AVR	6300	1670	316	2094	456	906	638	77	123
			MAY	6646	1687	340	2576	449	741	610	80	163
			JUN	6947	1691	395	2503	389	2340	918	69	162
			JUL	6746	1615	533	2796	377	528	827	79	61
			AUG	5296	1406	254	1745	336	610	806	31	108
			SEP	6635	1618	532	2335	613	644	493	60	140
			OCT	7443	1990	474	2649	881	724	954	162	94
			NOV	7926	1772	423	3041	639	974	864	55	158
			DEC	8281	1932	442	3423	463	845	958	68	150
X	6732	1727	398	2446	455	773	740	66	127			
613	FURSKINS, TANNED OR DRESSED	1000 ECU	JAN	6913	1288	730	483	127	647	3349	211	78
			FEB	8309	2485	932	759	72	600	3264	119	78
			MAR	12633	2956	856	889	207	2930	4599	42	154
			AVR	12166	3132	970	1166	165	2300	4079	216	66
			MAY	10370	2075	981	716	134	1936	4341	141	46
			JUN	9632	1078	1123	1983	186	1870	3229	75	88
			JUL	9611	1679	1034	1279	124	2084	2365	17	58
			AUG	7617	1181	439	1529	163	1923	1623	23	97
			SEP	10764	2744	1011	939	149	2446	3388	24	61
			OCT	11807	3108	1031	734	233	2093	4467	86	55
			NOV	9553	2448	1346	853	116	3262	3167	100	42
			DEC	12169	2397	1103	820	353	2381	5048	74	48
X	10730	2727	954	987	186	1901	3614	90	72			
621	SEMI-MANUFACTURES OF RUBBER	1000 ECU	JAN	17168	5052	3609	2476	1311	2469	1768	312	141
			FEB	18564	5778	3902	2398	1239	2348	2319	361	219
			MAR	22572	7135	4462	3084	1563	2925	2661	412	260
			AVR	22066	6966	4551	2843	1570	2931	2661	412	260
			MAY	22647	6903	3994	4253	1655	2430	2602	418	285
			JUN	22668	7016	4829	3225	1575	2706	2611	438	268
			JUL	21105	6034	4127	1090	1234	2345	2274	417	80
			AUG	15981	5066	2351	2502	1328	2089	2222	220	203
			SEP	23980	7371	4358	3988	1656	3592	4489	449	266
			OCT	27089	8657	4845	4042	1864	3592	3261	641	187
			NOV	27118	8915	5235	4203	1757	3401	2799	617	198
			DEC	27814	8866	5320	4315	1584	3589	3203	594	240
X	22380	6971	4350	3455	1484	2904	2553	442	216			
629	ARTICLES OF RUBBER, NES.	1000 ECU	JAN	13686	3421	2414	1571	1910	2192	1596	490	92
			FEB	14487	3769	2769	1637	1806	2463	1663	351	145
			MAR	17370	4252	2947	2034	2068	2029	2052	502	176
			AVR	16757	4707	2840	1769	2076	2572	2395	439	197
			MAY	16656	4640	2420	2812	1687	2395	1931	627	142
			JUN	16516	4389	2911	2141	1941	2341	1934	619	170
			JUL	15083	3718	2958	2886	1269	1884	1922	418	28
			AUG	11471	3156	1406	1583	1613	1361	1753	433	117
			SEP	17209	4811	2702	2524	2057	2285	2028	669	153
			OCT	19354	5737	3532	2509	2199	2199	2199	913	246
			NOV	20224	6292	3383	2591	1962	2456	2505	932	104
			DEC	19768	5744	3472	2685	1635	2592	2524	679	136
X	16550	4553	2766	2242	1902	2317	2047	593	129			
629	ARTICLES OF RUBBER, NES.	TONS	JAN	98371	27085	29714	12623	5373	11572	10204	1406	394
			FEB	107407	29410	29456	9706	5785	11435	11989	1870	756
			MAR	123763	35983	32239	16166	6597	16058	13207	2045	288
			AVR	110960	34133	31868	11868	6188	11868	11868	602	602
			MAY	111677	30289	31202	13843	7633	14221	11805	1943	741
			JUN	121269	34177	35176	13565	7971	13731	13921	1967	761
			JUL	106323	24855	29067	17926	5508	10525	9223	1821	377
			AUG	80683	21095	22086	6846	5176	8154	9154	1145	435
			SEP	113725	35568	29082	15930	6960	13687	9672	2005	821
			OCT	122759	36419	32314	15825	8278	15166	11333	2432	992
			NOV	129890	36802	33868	16639	9109	14347	12445	3026	936
			DEC	125106	35446	34222	15772	7799	14677	12137	2133	812
X	111932	32678	31241	14021	6878	13071	11405	1941	696			
631	VENEERS, RECONST. WOOD, ETC.	1000 ECU	JAN	51834	14139	15654	3212	5945	5632	1070	207	
			FEB	53773	14925	16033	5121	3137	6043	6748	1405	361
			MAR	64481	17961	17325	7690	3807	8287	7657	1461	294
			AVR	56964	15520	16935	6189	3519	6869	6396	1264	271
			MAY	59573	14133	11868	6193	4233	7118	6202	1264	324
			JUN	65267	16534	20563	4433	7064	6083	1498	203	448
			JUL	55029	13955	16840	8359	3093	5426	1309	125	125
			AUG	41910	12744	11796	3371	3080	4522	5292	908	197
			SEP	49096	17096	14508	7431	3499	5856	5856	1447	279
			OCT	64621	17808	17892	7426	4471	7733	7044	1825	421
			NOV	55869	17427	18784	7775	4689	6948	7592	2072	387
			DEC	63239	18359	18267	7373	3709	7046	6864	1255	375
X	58689	15967	16991	6709	3769	6678	6675	1415	294			
631	VENEERS, RECONST. WOOD, ETC.	TONS	JAN	130327	41192	22375	4541	2791	54137	1539	2013	1739
			FEB	143239	41604	21436	4790	2687	58650	10086	1775	2211
			MAR	183753	46560	30340	5138	3795	70997	3094	1850	1994
			AVR	190947	40195	25682	4223	1863	4217	2410	1603	1567
			MAY	143133	38061	29405	6817	5452	57586	2333	2000	1479
			JUN	150653	37926	29662	5789	5073	65418	2279	2000	2565
			JUL	121744	31776	19015	5865	3493	43116	2392	2139	2291
			AUG	86834	24839	16510	3135	4524	38532	1074	1431	1834
			SEP	149893	39042	29981	4259	6022	63593	2162	2860	1964
			OCT	172093	41098	33137	5074	5989	78574	1928	2916	3426
			NOV	159359	37899	32013	4437	6441	61436	2774	3010	1824
			DEC	154845	34559	32112	5150	5259	67537	2109	2735	1433
X	143867	38637	26793	5044	4671	61671	2811	2254	2027			
632	WOOD MANUFACTURES, NES.	1000 ECU	JAN	16416	4334	2875	3104	1431	1484	721	245	2222
			FEB	14429	4531	2708	2786	1655	1808	870	587	2484
			MAR	22834	7169	3074	3319	2112	1958	1451	848	3279
			AVR	22666	6836	2998	3235	1695	2381	1451	362	3308
			MAY	26572	7222	3675	5162	1976	2666	1423	744	3854
			JUN	25879	7199	4365	3600	2061	2538	1255	1023	3948
			JUL	23307	6118	3745	4813	1548	2314	682	2743	2743
			AUG	20864	5376	2837	4532	1995	1037	1032	476	3449
			SEP	26521	7840	3675	4071	2467	2466	1345	947	3010
			OCT	24930	4320	4804	5122	2314	2708	1350	450	3662
			NOV	32033	8554	5276	6578	2477	2700	1454	721	4322
			DEC	29539	7721	5873	5836	2096	2647	1653	507	3174
X	24457	6537	3883	4342	1981	2222	1255	649	3288			

¹⁾ Excluding the trade of the Netherlands with the Belgium Luxembourg Economic Union.

¹⁾ A l'exclusion du commerce des Pays-Bas avec l'Union Economique Belgo-Luxembourgeoise

export
EXTRA (EUR-9)

CST	Products - Produits	1976	EUR-9	Deutschland	France	Italia	Nederland	Belg.-Lux.	United Kingdom	Ireland	Danmark
612	ARTICLES MANUFACT. EN CUIR, NDA. ICCO UCE	JAN	8027	1961	1117	3331	128	98	1027	44	321
		FEB	10348	2322	1501	4431	116	84	1261	45	298
		MAR	10339	2575	1609	4097	71	108	1488	73	298
		AVR	9984	2259	1184	4764	91	150	1071	40	425
		MAI	9643	2436	1209	4204	87	131	1170	57	349
		JUN	9557	2458	1118	3585	173	278	1649	52	331
		JUL	10060	2790	967	4535	96	55	1298	48	227
		AOU	8030	2635	507	2957	70	137	1356	23	345
		SEP	8869	2447	1200	3039	74	135	1291	50	333
		OCT	10826	2728	1241	4837	174	59	1270	68	398
		NOV	11581	2541	1372	5270	161	64	1772	80	321
		DEC	13363	3277	1477	6342	132	139	1573	58	365
		X	10002	2537	1209	4282	112	123	1352	53	334
613	PELLETERIES TANN. OU APPRETEES LOCO UCE	JAN	10932	7114	666	537	57	128	2366		64
		FEB	15106	9544	1448	513	74	435	3172		120
		MAR	18363	12014	1118	378	147	845	3531		120
		AVR	18594	12583	1381	433	173	775	3810	27	148
		MAI	19131	11662	2114	566	323	772	3489	4	201
		JUN	19102	11094	1811	983	183	1185	3364		492
		JUL	18945	11607	1353	605	299	1056	2760		384
		AOU	14656	1979	772	897	299	166	2380		203
		SEP	20937	14504	1315	538	143	486	3730		221
		OCT	29857	14964	1019	720	150	189	3517	1	297
		NOV	15727	10649	834	507	218	146	3157		157
		DEC	14507	7861	913	818	162	533	3982		238
		X	17350	11296	1227	675	186	563	3214	3	236
621	DEMI-PRODUITS EN CAOUTCHOUC LOCO UCE	JAN	15819	3542	3349	2890	478	726	4384	44	406
		FEB	19193	4909	4840	2931	495	705	4798	16	499
		MAR	23132	5128	5554	3746	635	862	6608	37	562
		AVR	21847	5183	4586	3689	973	821	5474	112	609
		MAI	21847	5183	4586	3689	973	821	5474	112	609
		JUN	22104	5323	5080	3535	586	964	5892	58	666
		JUL	22182	5955	5275	4560	516	5006	421	309	
		AOU	18817	5422	2693	4164	608	456	4813		262
		SEP	20937	6247	3752	3752	757	719	4654		754
		OCT	23370	6421	3613	4333	778	928	6544		669
		NOV	25198	7077	3778	5198	804	893	6654		737
		DEC	25349	6822	4626	4987	842	1020	6342		466
		X	31367	5680	4367	3974	678	757	5469		587
629	ART. MANUF. EN CAOUTCHOUC, NDA. 1000 UCE	JAN	9773	2223	2146	1762	639	570	2104	18	312
		FEB	12198	2875	3251	2275	503	843	3184		375
		MAR	13580	2884	3445	2735	880	567	3168		387
		AVR	11954	2827	2544	2159	739	330	2941		383
		MAI	13105	3707	3677	2175	695	300	2248		350
		JUN	13170	3117	3075	2075	577	300	3469		264
		JUL	12128	2959	2838	2431	489	248	2975		172
		AOU	10761	2826	1492	2287	532	221	3019		15
		SEP	13430	3744	2282	2327	761	417	3421		370
		OCT	13176	3609	2236	2492	707	547	3447		345
		NOV	14293	3650	2349	3314	626	460	3425		449
		DEC	14187	3653	2842	3029	642	558	3096		347
		X	12680	3169	2676	2338	649	429	3041		358
629	ART. MANUF. EN CAOUTCHOUC, NDA. TONNES	JAN	72033	14010	21980	10372	2091	2754	19218	797	811
		FEB	86989	19047	29679	10396	2314	3308	20466	969	810
		MAR	99531	21614	27802	15548	2529	4814	24431	1103	1692
		AVR	90795	22882	27222	14241	1709	3377	18958	981	1192
		MAI	98663	22970	33400	14997	2195	3836	18947	915	1403
		JUN	95152	21247	27677	14186	2248	3869	23391	1070	1464
		JUL	89127	23288	21864	18587	2766	3366	20722	981	1388
		AOU	79692	22648	20900	17800	3276	3412	15980	760	913
		SEP	109978	26006	39174	16010	2788	3639	15560	1333	1468
		OCT	97443	27737	26453	15334	3185	4563	17361	1202	1578
		NOV	114273	31183	35951	16722	3499	3648	20683	1305	1388
		DEC	121416	29366	37728	17314	4178	5304	24687	1214	1625
		X	96265	23420	29115	14142	2712	3834	20705	1068	1269
631	PLACAGFS, BOIS APTIF., ETC., NDA. 1000 UCE	JAN	34227	5787	9623	4899	1333	1462	1331	488	304
		FEB	40887	8005	13318	5341	1284	1803	10228	599	304
		MAR	47830	9498	12346	7656	1407	2368	14152	707	695
		AVR	41108	8955	11712	6713	1010	1698	9874	729	417
		MAI	41869	9432	12084	6684	1204	1009	9874	582	473
		JUN	42257	8443	11202	6279	1186	1824	12144	667	513
		JUL	38587	8040	8800	7402	1148	1574	10742	578	283
		AOU	35677	8751	9170	3574	1370	1525	10057	457	304
		SEP	49104	9964	17141	1640	1640	1640	5122	672	432
		OCT	43757	10379	11583	7156	1791	2137	9419	776	511
		NOV	49966	11539	15280	7537	1955	1613	10798	789	456
		DEC	53412	10813	16482	8165	2078	2346	12262	745	520
		X	43389	8990	12588	6592	1491	1815	10823	662	488
631	PLACAGFS, BOIS APTIF., ETC., NDA. TONNES	JAN	13770	4948	1798	1785	373	375	657		3795
		FEB	15321	5640	1882	2393	156	381	736		3144
		MAR	15516	5816	2374	1854	195	406	1003		6170
		AVR	20871	5158	2983	2040	717	137	967		7653
		MAI	16754	6497	2929	2323	313	573	653	99	3326
		JUN	18337	6782	3263	1875	287	320	813	11	4994
		JUL	16698	5909	4494	2641	772	319	863	87	1433
		AOU	15885	6061	3370	1998	276	385	855	20	2881
		SEP	18436	5677	4826	441	440	440	1510		3765
		OCT	157143	6677	4566	2234	717	550	137015	23	5359
		NOV	21327	6135	4459	2870	236	625	743		1305
		DEC	21515	6792	3388	3559	376	576	1127	243	5454
		X	29515	6108	3377	2262	323	576	12255	40	4577
632	ARTICLES MANUFACT. EN BOIS, NDA. ICCO UCE	JAN	11796	4411	2711	1429	418	184	1561	1	1081
		FEB	11041	4066	1807	1443	769	242	1523		1188
		MAR	15633	4919	3459	2184	1385	575	1653		1316
		AVR	16995	6765	3063	2448	1187	644	1326		1560
		MAI	18284	6332	2449	3699	1505	817	1734		1743
		JUN	17299	5244	2646	2705	831	567	2677		2588
		JUL	18791	6275	2909	3595	701	447	2250		1876
		AOU	21776	6844	3051	3683	563	353	2250		2193
		SEP	23567	8499	2888	2921	895	476	5511		2644
		OCT	30981	10377	4331	3270	2047	866	7438	15	2639
		NOV	30193	10335	3526	3886	1980	455	7667	52	2292
		DEC	27822	10492	4808	4127	1549	465	4841	6	1545
		X	20284	7042	3121	2922	1153	510	3638	12	1887

TAB. 8
export
INTRA (EUR-9)

CST	Products	Products	1976	EUR-9 1)									
				EUR-9 1)	Deutschland	France	Italia	Nederland 1)	Belg.-Lux	United Kingdom	Ireland	Danmark	
633	CORK MANUFACTURES	1000 EUA	JAN	312	121	48	48	23	7	60			4
			FEB	444	135	109	40	49	7	103			10
			MAR	652	223	228	87	98	10	156			12
			AVR	542	151	71	143	58	17	90			5
			MAI	561	104	97	111	85	10	149			10
			JUN	432	170	117	126	63	18	128			4
			JUL	480	109	84	46	56	24	157			7
			AUG	458	101	36	119	64	12	126			1
			SEP	493	156	132	18	52	19	119			7
			OCT	643	145	114	45	68	12	121		1	10
			NOV	552	145	90	56	115	15	121			5
			DEC	743	165	220	119	67	20	147			5
			X	534	134	111	84	63	14	123			6
641	PAPER AND PAPERBOARD	1000 EUA	JAN	115907	38767	21819	10011	19231	17240	7151	1085	603	
			FEB	123070	42872	23072	8766	17219	19960	9023	1682	546	
			MAR	149577	53771	25597	9870	21736	23551	12750	1470	832	
			AVR	138501	48666	26328	8565	20299	10523	1352	1352	795	
			MAI	148405	47504	25257	16458	24364	21456	11157	1288	921	
			JUN	147318	46228	29501	11950	22956	21740	12676	1245	1022	
			JUL	176890	40205	26871	17485	18497	19466	12556	1585	526	
			AUG	110619	37566	18338	10710	17561	16520	1527	719	1000	
			SEP	147197	50497	25508	13363	22598	22891	10385	1259	696	
			OCT	144312	46358	27799	12855	21978	22932	10854	813	775	
			NOV	154079	47590	26752	18635	2453	5276	14813	873	775	
			DEC	149716	45667	25030	16588	22252	22180	1442	1397	740	
			X	138799	45468	25231	12518	21086	21350	11150	1230	765	
642	ART. OF PAPER, PULP, PAPERBOARD	1000 EUA	JAN	45847	14984	7001	2675	7793	8652	3708	796	288	
			FEB	50191	16739	8255	2462	7900	9123	4480	907	325	
			MAR	52432	20433	8682	3313	9454	10955	5856	667	467	
			AVR	55249	18914	8301	3313	7304	10995	4900	962	508	
			MAI	59902	19547	8726	3522	8807	10985	5905	957	453	
			JUN	59890	19469	8764	2331	8766	12429	5873	1060	508	
			JUL	55738	19629	8042	3731	8729	10084	5288	958	456	
			AUG	50791	17742	4525	3524	8180	10347	5252	769	432	
			SEP	62720	22031	9112	3745	8769	12010	5654	861	538	
			OCT	64447	27632	10573	4670	8800	12544	5666	1211	464	
			NOV	63514	21761	8950	3560	8836	12059	6769	1118	464	
			DEC	64450	22511	8892	4322	8354	12991	6389	937	454	
			X	57772	19700	8218	3404	8306	11172	5523	983	467	
651	TEXTILE YARN	1000 EUA	JAN	47814	14407	7020	2709	9439	9792	3149	958	341	
			FEB	51908	15049	8945	2850	9248	10492	3607	1344	374	
			MAR	62148	18719	8486	4126	11482	13030	4816	1328	660	
			AVR	55579	16635	8469	3656	8749	10424	4124	598	508	
			MAI	59258	17996	8856	3573	9836	12470	4896	1272	409	
			JUN	59989	17874	8970	3216	10104	13209	4768	1398	450	
			JUL	56515	17431	8732	4677	7846	10756	4882	1620	532	
			AUG	59938	19629	9119	3919	9352	11442	4653	1257	434	
			SEP	67537	18974	9413	3949	10186	11711	4658	1161	485	
			OCT	61728	18463	9690	3737	10294	12110	5141	1849	444	
			NOV	59992	17138	8677	3836	10077	11873	6129	1579	418	
			DEC	60880	17595	9099	4342	9666	12347	6066	1298	425	
			X	57172	17142	8395	3708	9648	11725	4746	1352	457	
652	COTTON FABR., WOVEN, EX. SPEC. FAB	1000 EUA	JAN	157243	44491	28153	16914	23681	27001	11423	5050	540	
			FEB	169881	49651	30965	17362	23364	29202	13642	4792	903	
			MAR	200343	59121	34447	20533	26797	36797	17567	5235	913	
			AVR	182759	54956	33824	18149	21579	33166	14958	5412	705	
			MAI	199634	61937	36614	23526	22271	36649	16541	5420	620	
			JUN	187219	54485	34444	19458	22116	33107	18009	5276	374	
			JUL	146871	40909	28197	20093	13678	24332	14361	5088	213	
			AUG	124840	41503	17247	12565	16230	21256	11328	4285	326	
			SEP	166229	51615	35778	20902	21979	31979	16505	6573	374	
			OCT	208507	59495	40713	22234	22619	40218	15657	6961	660	
			NOV	229987	56112	40411	22620	25869	38584	18721	7153	517	
			DEC	187937	59609	39846	23600	21880	38148	17546	5847	461	
			X	191939	51470	33370	19879	21879	32872	15483	5654	530	
653	COTTON FABR., WOVEN, EX. SPEC. FAB	1000 EUA	JAN	62864	19723	9231	7688	10113	10694	4253	1566	206	
			FEB	56327	21984	9665	8167	9697	10813	4375	1553	370	
			MAR	76427	24767	10476	8352	10825	15188	6790	1730	377	
			AVR	49018	22167	10551	7447	8977	12103	5671	1808	293	
			MAI	70121	19731	10927	9199	9805	12143	6082	2071	164	
			JUN	68413	21839	10366	7482	9346	11442	6616	1812	111	
			JUL	53553	15431	8629	7563	5921	9445	5313	1608	74	
			AUG	45351	16415	4856	4983	5987	7471	4154	1403	82	
			SEP	68909	21017	10149	8146	7932	12654	6065	2117	137	
			OCT	49969	21670	11334	8037	7903	12848	5704	2329	154	
			NOV	70183	23323	11060	8305	8959	12400	6637	2344	156	
			DEC	66106	17844	11457	9388	7413	12269	5910	1882	142	
			X	45570	20275	9867	7896	8521	11483	5681	1859	189	
654	COTTON FABR., WOVEN, EX. SPEC. FAB	1000 EUA	JAN	62908	18475	17081	9426	6497	7471	2463	992	503	
			FEB	68508	22938	16765	8091	6941	9077	3187	1192	367	
			MAR	72867	26772	18065	9975	8329	13066	4776	1375	509	
			AVR	71866	22944	17726	8066	7070	25993	2591	1237	342	
			MAI	71195	21516	15675	9609	7559	12378	2166	1265	301	
			JUN	72566	23325	17089	8574	8954	9446	3787	1046	354	
			JUL	66547	23977	15221	11032	4878	8970	3786	1323	354	
			AUG	39504	13170	6436	4258	7039	4874	2706	709	506	
			SEP	75562	23659	15816	10765	9152	10674	3411	1412	674	
			OCT	42744	25338	18668	10971	8885	13547	3710	1248	677	
			NOV	44813	25419	20434	10273	9419	12172	4498	1438	477	
			DEC	90151	24814	21937	11671	9071	13347	5166	1652	477	
			X	72412	25587	16743	9394	7937	10436	3598	1241	678	
655	COTTON FABR., WOVEN, EX. SPEC. FAB	1000 EUA	JAN	13413	4206	3528	1655	1341	1714	491	286	173	
			FEB	14396	5044	3270	1483	1471	2121	556	352	100	
			MAR	17607	5771	3724	1836	1770	2859	1091	396	115	
			AVR	14775	4712	3688	1704	1676	2223	540	357	72	
			MAI	14761	4533	3118	1946	1570	2165	614	357	68	
			JUN	14705	4727	3423	1423	1854	1984	886	314	96	
			JUL	12667	3957	2949	1790	957	1870	783	366	96	
			AUG	7371	2419	1136	429	1330	971	579	188	123	
			SEP	14431	4945	3449	1766	1401	2165	399	207	207	
			OCT	15622	4945	3449	1633	1594	2738	382	146	146	
			NOV	15167	4739	3516	1369	1804	2272	923	388	150	
			DEC	15737	4817	3731	1467	1602	2595	985	436	99	
			X	14237	4518	3218	1549	1557	2182	741	352	120	

1) Excluding the trade of the Netherlands with the Belgium Luxembourg Economic Union
x = 0

1) A l'exclusion du commerce des Pays-Bas avec l'Union Economique Belgo-Luxembourgeoise
x = 0

export
EXTRA (EUR-9)

CST	Products - Produits	1976	EUR-9	Deutschland	France	Italia	Nederland	Belg.-Lux.	United Kingdom	Ireland	Danmark
633	ARTICLES MANUFACTURES FN LIEGE	JAN	479	118	77	79	8	1	168		28
		FEB	627	158	61	103	33	6	231		30
		MAR	685	195	69	107	24		295		44
		AVR	717	167	51	151	2	5	304		37
		MAI	840	191	45	266	45	1	208		64
		JUN	759	168	92	134	30	1	239		94
		JUL	657	198	64	105	4		252		36
		AOU	692	190	37	96	21		324		24
		SEP	665	151	108	88		3	284		23
		OCT	623	147	99	73		1	279		27
		NOV	603	221	121	85			251		11
		DEC	666	147	84	117			254		26
		X	684	167	76	115			267		37
641	PAPIERS ET CARTONS	JAN	50384	16645	8303	5648	4096	2096	12539	54	1003
		FEB	42913	19051	8919	5396	3224	1602	13345	91	1285
		MAR	63945	21517	10024	7570	3247	3504	16302	76	1705
		AVR	53997	19719	9745	5817	3068	2075	11521	7	1465
		MAI	58874	20887	9532	6112	3985	2047	12355	13	1377
		JUN	63679	22514	10672	7774	3658	2869	14647	38	1507
		JUL	64968	23619	11603	7731	4177	2716	14457	47	1668
		AOU	54813	19653	8277	8954	3811	2319	12445	37	1338
		SEP	63203	25317	8224	7895	3874	3183	13179	57	1454
		OCT	67257	24432	11301	8731	5141	3191	12992	22	1447
		NOV	70810	24384	9943	10821	4617	3040	15774	107	1644
		DEC	71347	26471	11909	10636	5136	3163	15022	136	1392
		X	61301	22056	9705	7767	4000	2650	13715	54	1353
TONNES	JAN	63353	20518	12193	8653	6470	2100	11696	56	1668	
	FEB	60622	20392	10093	10066	5640	1543	12447	79	2573	
	MAR	75156	21987	12324	13176	4556	5361	14546	98	3108	
	AVR	63256	20658	12957	8822	4474	1922	11972	13	2508	
	MAI	68963	22975	12991	10349	5503	1961	12752	12	2416	
	JUN	74764	25173	12718	11062	5621	2683	13506	28	2827	
	JUL	73145	23715	15567	11295	5355	2616	13505	184	907	
	AOU	68953	20620	9220	14371	8156	1852	12114		2619	
	SEP	74841	27401	13376	12530	5059	2626	12993		1388	
	OCT	82887	26597	14416	14332	7339	3137	13991	213	2641	
	NOV	85794	26636	13669	17281	6511	2184	15929	401	3183	
	DEC	86712	27476	15407	16374	7496	2519	14445	372	2623	
	X	73558	23679	12790	12388	6099	2542	13512	131	2505	
642	ARTICLES EN PAPIER OU CARTON	JAN	28137	7837	7092	2268	1753	862	6269	14	2042
		FEB	29021	8538	8678	1637	1795	650	5623	51	2104
		MAR	34246	11395	10470	1675	1672	1140	7297	28	2344
		AVR	30303	9119	8343	1864	1718	746	6087	40	2387
		MAI	33709	10847	9043	2196	2403	805	5884	23	2507
		JUN	34794	9855	9752	2765	1743	1044	6743	38	2854
		JUL	35964	10890	11890	1643	1643	1815	6498	33	2910
		AOU	31200	10267	5722	2853	1899	746	7529	17	2167
		SEP	34942	11786	7823	1822	2040	1301	7479	61	2630
		OCT	39235	13199	10154	2509	2197	1248	6656	83	3194
		NOV	40292	12529	9629	1816	3139	1429	7936	109	3098
		DEC	42249	13168	10885	3205	2725	1302	8131	401	2757
		X	34516	10703	9002	2439	2048	975	6812	39	2497
TONNES	JAN	22070	5506	5313	2930	1294	556	3408	9	3005	
	FEB	20757	5261	6169	1778	1099	497	2896	26	3031	
	MAR	26335	7117	6372	3834	1156	750	4176	23	2906	
	AVR	27201	6379	6044	2742	1377	342	3729	26	2926	
	MAI	23839	7199	6037	2100	1736	518	3438	8	2804	
	JUN	24698	5801	6832	2827	1161	658	3997	13	3409	
	JUL	24268	7153	7138	2154	1065	532	3727	15	2484	
	AOU	25994	6594	3787	1890	1198	383	4209	13	2565	
	SEP	23709	7087	5545	1775	1371	733	4025	36	3138	
	OCT	27062	7976	7112	2466	1406	659	3960	36	3447	
	NOV	28975	8280	7105	3189	1691	717	4545	38	3441	
	DEC	29923	8416	7733	3636	1541	684	5273	5	3571	
	X	24581	6494	6266	2543	1330	593	3923	23	3011	
651	FILS DE MATIERES TEXTILES	JAN	17754	37277	15790	20203	7356	3792	20868	835	1657
		FEB	108367	37711	15592	16775	9077	4416	24647	1005	1844
		MAR	120718	43700	17419	12633	9746	5336	23679	1187	2388
		AVR	115105	39999	17852	20688	8901	4364	20535	796	1950
		MAI	120550	41746	17886	20422	9761	4967	22033	1057	2838
		JUN	120214	41559	18919	1874	8951	4801	23076	872	2462
		JUL	123624	41853	20817	19674	10079	6113	23076	835	1247
		AOU	107199	36397	13019	18616	9756	3471	22519	427	2985
		SEP	124842	44051	15662	17390	6277	2410	24109	1009	2009
		OCT	126183	45333	15662	19984	8445	7209	22000	904	2999
		NOV	132207	43652	19715	21704	11803	6728	24524	684	3397
		DEC	139129	44512	23139	23225	10948	8535	24723	692	3342
		X	120537	41449	17921	19772	9610	5529	22772	864	2635
TONNES	JAN	35176	13918	4682	8020	2990	1235	7446	351	530	
	FEB	38065	13029	4239	6924	3815	1336	7584	428	710	
	MAR	41235	14871	4742	6682	3814	1566	8188	470	791	
	AVR	39034	12761	5196	7546	3395	1313	8004	287	536	
	MAI	39912	13783	5182	6847	3397	1356	8068	410	869	
	JUN	38993	13156	5188	6318	3116	1245	8607	312	1053	
	JUL	39270	12957	6263	6699	3410	1734	7536	329	342	
	AOU	35947	11781	4143	6618	3674	1734	7536	139	920	
	SEP	39499	13213	4891	6672	3501	1560	8317	377	967	
	OCT	39631	13304	5689	7044	2747	1834	7742	357	814	
	NOV	40545	13134	5838	6835	3676	1652	8087	271	1016	
	DEC	42960	13273	6937	7883	3470	2049	8192	215	942	
	X	39573	13265	5249	7007	3417	1483	7981	329	792	
652	TISSUS COTON, SE TISSUS SPEC.	JAN	78767	9506	4920	2754	4676	1136	4956	14	808
		FEB	15457	12221	5847	3210	5647	1400	6509	12	606
		MAR	38191	14103	5764	3249	5907	2382	6079	5	702
		AVR	37529	13261	5801	4097	5261	2018	6355	10	743
		MAI	39698	14980	5248	4508	5844	2246	5948	15	912
		JUN	39049	14661	5911	3878	6146	2368	5299	13	762
		JUL	39779	15839	6358	5318	4688	2090	5110	10	366
		AOU	31807	12074	3801	3542	4225	2233	5164	17	751
		SEP	37160	14744	4844	5592	4876	1383	5040	13	731
		OCT	43183	16556	6361	6675	6147	2146	4547	4	742
		NOV	52534	18006	7960	6764	7403	2572	8568	35	826
		DEC	68085	20706	7724	8193	8261	3110	8954	12	751
		X	40133	14831	5878	4808	5749	2091	6007	12	725
TONNES	JAN	4656	1479	847	360	684	220	971	3	142	
	FEB	5755	1353	868	513	823	265	1321	1	92	
	MAR	6045	1908	1005	476	876	447	1188	1	104	
	AVR	5982	1907	983	619	786	351	1156	1	140	
	MAI	6110	2201	898	657	843	430	1112	2	169	
	JUN	6214	2088	970	672	908	433	991	2	113	
	JUL	6214	2196	1086	925	651	353	965	1	47	
	AOU	4956	1717	616	533	625	449	883	3	130	
	SEP	5899	2094	830	632	634	274	1005	3	105	
	OCT	6351	2270	1005	958	760	301	831	1	138	
	NOV	8316	2620	1279	1084	885	470	1922	4	151	
	DEC	9791	2967	1337	1297	989	560	1553	2	99	
	X	6276	2101	977	746	790	288				

TAB. 8
export
INTRA (EUR-9)

CST	Products - Products	1976	EUR-9 ¹⁾	Deutschland	France	Italia	Nederland ¹⁾	Belg - Lux	United Kingdom	Ireland	Danmark	
65 ²	TEXT. WOV. FABR., EXCL. SPEC. FABR. ICCF FUA	JAN	156817	41530	21686	38967	16055	26642	9623	1664	610	
		FEB	157297	43837	20351	34696	15110	30966	10532	1762	918	
		MAR	159965	51490	21918	45290	16998	38226	12827	2342	874	
		APR	175995	44048	22983	48098	16068	31096	11885	1963	860	
		MAY	188636	44892	22426	55647	15276	34506	12230	2656	1003	
		JUN	189199	46920	26089	51239	17321	30496	13640	2478	946	
		JUL	173338	41627	23917	56925	18882	26128	13029	2463	467	
		AUG	175267	32175	10356	39233	13281	16950	10767	1895	710	
		SEP	188864	47944	21447	55092	16083	31631	13041	2892	734	
		OCT	206696	50743	24689	59328	17579	36853	13199	3320	985	
		NOV	192116	50947	23378	47665	18176	32850	14532	3635	940	
		DEC	196880	51724	26678	52685	16510	34659	13550	3957	927	
		X	178523	45661	21906	48739	15615	30840	12346	2586	831	
		TONS	JAN	26773	7435	3162	5792	3068	5037	1772	409	98
			FEB	28016	7695	3041	6144	3018	5575	1931	435	177
			MAR	33616	8989	3315	7901	3345	6919	2474	528	145
			APR	31355	7690	3174	8663	3131	5670	2456	537	174
			MAY	32966	7627	3271	9724	2876	6391	2375	537	206
			JUN	31342	7832	3589	8197	3076	5467	2501	497	183
			JUL	27768	6659	3261	8410	1696	4809	2345	503	85
AUG	20643		5373	1312	6048	2447	2993	2014	424	121		
SEP	32601		8125	3185	9228	2941	5739	2614	546	152		
OCT	34130		8343	3427	9255	3116	6475	2675	541	165		
NOV	32173		8717	3280	7882	3236	5750	2974	705	130		
DEC	30322		8160	3402	6362	2945	5917	2651	750	136		
X	30142	7679	3118	7801	2909	5540	2357	553	146			
65 ⁴	TULLE, LACE, EMBROIDERY, ETC. 1000 FUA	JAN	7222	1271	2983	653	413	1110	614	165	13	
		FEB	7364	1696	2967	756	331	1084	595	181	14	
		MAR	8848	1720	3243	791	440	1317	1096	186	7	
		APR	8169	1571	3120	824	386	1336	669	153	13	
		MAY	8444	1782	3062	1000	341	1449	646	153	10	
		JUN	8292	1636	3172	746	474	1354	735	171	10	
		JUL	8046	1799	2920	897	269	1429	582	162	53	
		AUG	4407	1266	1157	486	378	525	451	93	11	
		SEP	7992	1882	2778	928	441	1177	555	218	14	
		OCT	9691	2109	3185	986	466	1345	646	252	17	
		NOV	9454	2016	3586	1080	398	1438	727	192	11	
		DEC	9584	1870	3729	1129	522	1451	663	200	20	
		X	8104	1729	3010	839	405	1270	670	168	13	
		TONS	JAN	809	118	208	94	91	162	117	19	1
			FEB	823	153	194	92	67	191	104	22	1
			MAR	988	152	214	109	82	205	202	21	1
			APR	851	134	193	134	60	189	93	18	1
			MAY	850	150	188	137	64	200	95	15	1
			JUN	846	151	185	97	87	155	82	19	1
			JUL	786	148	165	113	55	209	70	29	1
AUG	493		61	66	66	38	65	70	50	1		
SEP	855		158	180	126	80	184	102	25	1		
OCT	967		170	212	130	97	187	155	16	1		
NOV	941		147	252	146	73	181	121	21	1		
DEC	950		144	216	154	109	189	115	32	1		
X	843	144	190	116	81	180	180	18	1			
65 ⁵	SPEC. TEXT. FABR. & RELATED PROD. 1000 FUA	JAN	48912	14221	6094	4425	9318	10955	2755	565	579	
		FEB	54037	15730	7087	3999	8337	13471	3923	782	708	
		MAR	63137	19170	7520	5681	10016	15310	4119	766	555	
		APR	57557	17596	7530	5147	9012	13062	3715	725	770	
		MAY	61621	18461	8161	6066	9813	14126	4122	806	666	
		JUN	60367	17893	8696	5310	9663	13162	4031	714	898	
		JUL	57591	21310	8074	6079	6844	10065	3679	609	341	
		AUG	37815	11825	3598	3683	7762	6723	3227	401	596	
		SEP	67803	17405	7646	4640	9250	12126	4126	715	680	
		OCT	61458	17665	7795	5982	10792	14193	3565	802	664	
		NOV	62881	18309	8104	6137	10849	14137	3565	792	596	
		DEC	65605	19584	8181	7250	10157	14605	4324	877	627	
		X	57410	17429	7399	5450	9334	12604	3845	714	634	
		TONS	JAN	20239	5175	1953	1365	4208	5973	936	320	308
			FEB	23839	5774	2161	1289	3379	8271	1445	331	311
			MAR	27408	6959	2503	1748	4325	9371	1845	374	282
			APR	24528	6436	2180	1545	3753	7889	1449	898	377
			MAY	24939	6527	2738	1709	3986	7287	1499	831	363
			JUN	23685	6568	2956	1446	4255	6743	1477	598	442
			JUL	21147	6946	2544	1561	2493	5493	1682	320	160
AUG	13978		3945	1028	883	3104	3493	1044	201	284		
SEP	20230		5744	2396	1355	3396	5206	1279	577	277		
OCT	25090		5546	2409	1416	4237	6256	1207	511	497		
NOV	54062		6084	2513	1467	4290	7551	1340	975	277		
DEC	23108		6346	2455	1788	3874	6616	1353	700	277		
X	22440	5979	2303	1468	3741	6656	1341	648	305			
65 ⁶	ARTICL. OF TEXT. MATERIALS, NFS. 1000 FUA	JAN	22098	4411	3837	2299	2071	6052	2284	765	379	
		FEB	26204	5329	4701	2765	1987	7059	2654	923	784	
		MAR	30581	6218	4974	4108	2668	7573	3174	841	1025	
		APR	28999	5641	5313	3372	2368	7102	2917	828	758	
		MAY	28848	5625	4771	3798	2220	8116	2679	878	761	
		JUN	26184	4974	4111	3028	2279	7242	3034	877	709	
		JUL	24864	5241	3096	3814	1473	6514	3307	817	602	
		AUG	17893	4242	1207	2454	1862	4180	2050	511	497	
		SEP	29578	7155	3734	4225	1993	7701	2993	1073	704	
		OCT	33992	8063	4268	5060	2398	8602	2536	983	782	
		NOV	32970	7144	4718	4840	2573	8689	3346	936	624	
		DEC	33876	6545	5702	4842	2632	8936	4125	892	582	
		X	27874	5877	4274	3725	2210	7281	2963	860	684	
		TONS	JAN	6226	1351	851	685	822	1757	534	175	51
			FEB	6970	1430	1063	863	697	1778	739	196	104
			MAR	8687	1651	1104	1135	1139	1891	1455	174	139
			APR	7308	1396	1183	1031	635	1892	863	183	125
			MAY	7850	1443	1231	932	708	1995	916	136	136
			JUN	6830	1258	932	746	721	2028	859	180	106
			JUL	6639	1135	738	960	554	2045	908	199	100
AUG	4508		753	491	563	678	1122	495	147	72		
SEP	6692		1460	803	1081	469	1704	834	248	90		
OCT	7741		1486	919	1252	644	1777	757	254	111		
NOV	7291		1540	866	1095	851	1788	858	226	69		
DEC	7402		1227	1174	1170	767	1805	993	196	66		
X	6962	1367	939	959	734	1805	861	196	97			
65 ⁷	FLOOR COVERINGS, TAPESTRIES ETC 1000 FUA	JAN	55180	6955	1542	659	6056	29017	7444	2282	1225	
		FEB	65924	9334	1742	1095	6510	34504	8159	2665	1815	
		MAR	89518	12336	2383	1777	7684	35315	12446	2332	2241	
		APR	67117	9962	2156	971	7019	35785	12626	1950	970	
		MAY	67781	9842	2407	1342	6020	34164	5281	2765	1940	
		JUN	60880	8847	2050	1038	6386	31020	7418	2465	1981	
		JUL	48329	6174	1546	1294	3955	23306	5736	1753	1447	
		AUG	43205	6090	1554	656	4750	21616	5517	1048	1984	
		SEP	66656	9838	2719	1722	6549	33504	7368	2438	2098	
		OCT	71862	9719	3719	1465	6175	38023	8003	2537	2307	
		NOV	71078	9693	2214	1486	7404	34582	10646	2536	2517	
		DEC	70643	9778	2712	1644	6255	34625	11298	2645	2186	

TAB. 8

export
EXTRA (EUR-9)

CST	Products - Produits	1976	EUR-9	Deutschland	France	Italia	Nederland	Belg.-Lux.	United Kingdom	Ireland	Danmark	
653	AUTRES TISSUS, SF TISSUS SPEC. IOCO UCE	JAN	104241	34694	13394	18145	7752	7722	20158	110	2248	
		FEB	112173	41452	14452	18352	7743	6857	20317	110	2782	
		MAR	133860	44973	16335	26695	7522	10988	23494	336	3517	
		AVR	136560	43794	19961	29557	7820	8942	21946	345	4195	
		MAI	150996	51812	19452	32175	9172	10102	24031	563	3689	
		JUN	153068	54908	19711	28081	10562	8635	27084	536	3587	
		JUL	148150	53525	19178	31794	7668	9104	24303	541	2037	
		AOU	122759	44735	10478	22953	8494	7959	24577	191	3372	
		SEP	129697	45166	14055	26256	7099	5048	23962	476	3637	
		OCT	147683	49539	17121	33029	8145	12033	23994	613	3809	
		NOV	143815	50293	15156	30460	9509	9351	25230	680	3136	
		DEC	159564	56162	17774	34917	11012	11841	24576	656	2626	
		X	136881	47587	16422	27701	8542	9300	23593	440	3216	
		TONNES	JAN	15333	4893	1627	2335	1267	1513	3329	16	353
		FEB	16884	5898	1746	2690	1310	1336	3425	26	454	
		MAR	19837	6032	1958	3861	1346	2058	3759	51	1544	
		AVR	19384	5714	2400	4110	1424	1825	3521	49	622	
		MAI	20841	6962	2183	4010	1634	1782	3625	83	562	
		JUN	21850	7410	2616	3685	1778	1532	4191	105	533	
		JUL	20897	6945	2483	4362	1326	1656	3462	116	342	
AOU	17062	5765	1190	2965	1477	1420	3658	43	504			
SEP	18272	5960	1661	3340	1179	1574	3895	88	575			
OCT	19539	6122	1916	3688	1335	2044	3535	134	585			
NOV	15156	6204	1676	3451	1548	1504	4088	111	443			
DEC	20667	6776	2117	3888	1774	2018	3616	164	316			
X	19093	6223	1943	3547	1450	1680	3682	82	486			
654	TULLES, DENTELLES, BRODERIES ETC IOCO UCE	JAN	7194	1746	2891	403	116	140	1965	6	127	
		FEB	8001	2234	3062	538	86	58	1835	5	143	
		MAR	8666	2526	3326	392	88	207	1944	2	181	
		AVR	8637	2447	3370	576	101	149	1965	2	182	
		MAI	8409	2347	3041	562	80	135	1806	2	166	
		JUN	8503	2197	3261	629	78	247	1928	3	162	
		JUL	9412	2609	3524	603	113	223	2215	3	122	
		AOU	6803	2456	1435	561	100	101	2066	3	163	
		SEP	7577	2464	2478	420	100	213	1707	3	166	
		OCT	9047	2756	3395	602	113	203	1761	3	214	
		NOV	8651	2858	3148	673	82	115	1595	4	176	
		DEC	10525	3121	3057	1023	145	264	1943	2	202	
		X	8424	2486	3057	582	98	177	1895	3	166	
		TONNES	JAN	511	138	143	40	16	22	144	1	7
		FEB	573	188	157	47	13	11	31	1	10	
		MAR	653	213	186	49	9	24	159	1	12	
		AVR	537	171	147	57	11	22	117	1	9	
		MAI	588	198	153	57	10	17	143	1	10	
		JUN	589	172	145	56	10	17	143	1	10	
		JUL	661	193	185	62	19	47	147	1	8	
AOU	490	187	72	58	14	13	130	1	15			
SEP	549	219	123	42	14	27	120	1	11			
OCT	642	213	162	66	17	28	132	1	16			
NOV	589	200	144	78	12	15	129	1	10			
DEC	765	222	173	98	25	37	133	1	18			
X	599	193	149	62	14	26	134	1	11			
655	TISSUS SPECIAUX, ARTIC. ASSIM. IOCO UCE	JAN	38993	13449	5706	3341	2682	4855	8257	43	576	
		FEB	42209	14927	7774	3491	2760	4990	7345	67	855	
		MAR	47821	16746	7579	3600	2760	6569	8858	110	1100	
		AVR	47581	15410	8003	5332	2803	507	8939	62	1150	
		MAI	47133	17813	7946	4675	2802	4818	7965	116	998	
		JUN	46245	15661	8275	3918	2986	5345	8864	96	1100	
		JUL	49845	17993	9191	5276	3260	6276	9732	76	1100	
		AOU	39708	13740	4377	5712	2987	4307	7419	130	1036	
		SEP	45242	16111	6559	4365	2916	5587	8303	129	1272	
		OCT	49952	17955	7100	5297	3278	7719	7260	126	1217	
		NOV	49593	18000	7179	5646	3668	4867	6174	148	1171	
		DEC	57789	20502	7906	6838	4706	8428	8517	168	1835	
		X	46845	16607	7350	4842	3108	5659	8159	102	1017	
		TONNES	JAN	12266	3639	1617	911	1314	1808	2617	16	363
		FEB	13134	4271	2450	1081	1061	1735	2030	83	424	
		MAR	14833	4409	2284	1195	1126	2394	2523	100	801	
		AVR	16091	4079	2700	2607	1143	184	2629	58	891	
		MAI	16409	4674	3086	1452	1178	194	2629	58	891	
		JUN	14920	4198	2750	1131	1237	2474	2636	108	385	
		JUL	14475	3921	3291	1481	1049	2090	2268	35	341	
AOU	12735	3165	1487	1978	1150	1621	2050	49	534			
SEP	12444	3792	1440	1982	1246	1324	1724	67	564			
OCT	14327	4070	2251	1714	1093	2724	2121	18	399			
NOV	13773	4091	2327	1327	1443	1652	2338	82	511			
DEC	16250	4799	2654	1626	1645	2451	2451	11	479			
X	14231	4981	2461	1660	1213	2093	2360	65	499			
656	ARTICLES FH MAT. TEXTILES, NDA. IOCO UCE	JAN	15001	2188	3451	2979	808	1081	3381	101	1012	
		FEB	16579	2966	3535	3451	701	1162	3010	91	1612	
		MAR	17795	2789	3354	3983	622	1164	3564	99	210	
		AVR	18274	3107	3731	3975	894	1360	2924	99	2154	
		MAI	19024	3089	3685	3816	1213	1664	3100	99	2362	
		JUN	19213	2966	4140	3750	970	1796	3658	261	2172	
		JUL	19894	3940	3581	4799	1026	1378	3728	299	1143	
		AOU	17419	3265	2221	4994	911	761	3753	80	1434	
		SEP	17776	4199	2351	3946	791	1443	3594	181	1801	
		OCT	20056	4914	3088	4882	903	1337	2804	106	2322	
		NOV	21297	3952	3196	5221	1180	1230	4058	103	2357	
		DEC	21577	3576	3713	5584	1020	1702	4088	105	1789	
		X	18687	3412	3337	4707	919	1301	3504	135	1865	
		TONNES	JAN	5037	351	1187	1108	1039	558	625	15	154
		FEB	6093	502	1314	1484	1070	1484	845	638	14	231
		MAR	6847	449	1581	1580	778	1497	62	1497	19	322
		AVR	7795	494	1251	1682	864	775	476	15	310	
		MAI	7196	443	1852	1293	1497	946	1407	22	321	
		JUN	6236	433	1910	1318	1007	841	1385	38	264	
		JUL	6557	525	1125	1550	1392	817	634	46	157	
AOU	6344	456	956	1591	1197	401	637	46	410			
SEP	5313	625	2253	955	935	525	663	40	253			
OCT	5993	722	742	1770	633	628	496	14	307			
NOV	5958	500	803	1834	808	908	822	17	301			
DEC	6195	452	1379	1579	701	730	865	23	229			
X	4958	3412	1363	1479	993	727	495	23	272			
657	COUVRE-PARQU., TAPIS, TAPISSERIE IOCO UCE	JAN	24817	4294	1219	521	1570	4986	8538	381	3318	
		FEB	29972	6258	1400	691	1424	5741	9017	576	3865	
		MAR	36952	6810	1651	694	1945	7985	13007	507	4353	
		AVR	35547	6432	1501	947	1630	7874	12527	588	4238	
		MAI	36160	7502	1611	1365	1771	7635	12349	480	4056	
		JUN	34877	6547	1804	1582	1852	8453	10184	489	3964	
		JUL	33641	7194	1792	1074	1279	7375	11800	624	2193	
		AOU	31780	5256	1472	820	1408	6208	10419	385	4240	
		SEP	31314	7199	1471	710	1751	6233	10335	508	5086	
		OCT	42937	7677	2013	703	2013	5866	13143	637	5858	
		NOV	45014	8699	2099	1837	2666	10173	13244	534	5766	
		DEC	47735	8791	1837	1499	1499	7146	15045	500	4517	
		X	35992	6809	1640	1144	1800	8111	11668	532	4288	

export
INTRA (EUR-9)

CST	Products - Produits	1976	EUR-9 ¹⁾										
			Deuschland	France	Italia	Nederland ¹⁾	Belg.-Lux	United Kingdom	Ireland	Danmark			
661	LIME, CEMENT, BUILDING MATERIALS	1000 EUA	JAN	24707	4866	2368	8952	370	6950	779	243	139	
			FEB	23107	4927	2740	8264	319	7375	942	274	270	
			MAR	31927	6807	3746	9482	336	9361	1318	214	432	
			AVR	30005	6789	3743	8258	443	8765	1532	198	273	
			MAI	38976	6690	3769	16411	602	9477	1467	252	358	
			JUN	31052	6684	3669	9530	269	10484	1228	685	253	
			JUL	31163	5964	3699	14181	261	10625	1295	591	59	
			AOU	32181	7336	3331	10143	509	8875	1375	443	169	
			SEP	38363	8392	3871	12994	562	10615	1422	455	452	
			OCT	43187	11434	4451	13050	514	11098	1291	481	504	
			NOV	38657	7406	4023	14806	552	9755	1671	601	298	
			DEC	36689	6997	3489	12273	502	11334	1625	344	125	
			X	33623	6984	3553	11496	505	9138	1324	370	253	
			1000 TONS	JAN	387	141	38	44	8	146	7	4	1
				FEB	359	137	34	43	5	129	7	2	1
				MAR	514	192	58	49	10	187	10	2	1
				AVR	458	195	45	42	9	174	11	2	1
				MAI	536	169	67	82	12	190	9	5	1
				JUN	500	178	50	50	13	224	10	17	1
				JUL	429	159	49	69	14	224	10	12	1
AOU	560	202		62	53	9	188	14	12	1			
SEP	611	219		64	62	15	224	11	9	7			
OCT	460	287		83	61	12	196	8	8	1			
NOV	512	193		67	67	12	176	8	17	4			
X	512	175		49	55	11	163	6	9	1			
662	CEFRAMIC CONSTRUCTIONAL GOODS	1000 EUA	JAN	43729	14503	5893	15576	2413	2284	2348	435	277	
			FEB	47815	16578	5449	17431	2550	2810	2461	382	154	
			MAR	55317	20298	5982	18806	3976	3426	2836	115	270	
			AVR	53003	19928	6476	16511	4129	3593	1821	114	436	
			MAI	59722	18926	5977	25911	4489	3977	2589	187	430	
			JUN	61229	19514	7650	20890	5078	4201	2815	641	440	
			JUL	61230	18449	7256	25575	3468	2854	2411	844	373	
			AOU	48327	18573	4706	14801	4154	2804	2368	578	393	
			SEP	63485	20413	6337	25790	58569	26683	15923	500	647	
			OCT	68432	21163	6371	28210	5008	3924	2458	800	458	
			NOV	65368	19059	6977	27334	4947	3424	2479	777	371	
			DEC	62497	19859	7016	24395	4250	3366	2428	760	423	
			X	57447	18934	6308	21482	4126	3317	2390	518	371	
			TONS	JAN	192958	58536	21678	57692	25638	15456	8243	2491	3224
				FEB	214463	67127	21339	71348	22608	17165	10988	1951	2089
				MAR	274227	84633	27329	77328	44137	21823	10243	4644	4328
				AVR	272094	80706	31591	69652	46351	26893	5083	508	6554
				MAI	283369	74551	30552	90004	47671	24963	9043	515	6070
				JUN	281860	51860	35529	95790	50569	26683	10231	2702	6473
				JUL	283083	74781	31896	53219	41284	18778	15004	3671	4550
AOU	242353	71271		31260	54622	47550	20228	5545	2272	5606			
SEP	301433	81794		31059	92106	55949	22703	5450	2576	5795			
OCT	311377	86154		31059	97937	52914	22703	14196	3411	5984			
NOV	295237	73265		33536	95399	49478	22077	12552	3716	5213			
DEC	26296	73402		27773	85480	40995	20257	11995	3511	4883			
X	272123	75348	29869	81715	44400	22011	11421	2321	5039				
663	ARTICLES OF MINERAL MAT., NES.	1000 EUA	JAN	35477	12829	5634	2318	4194	4923	3772	525	1282	
			FEB	38541	13905	6478	2200	4467	5329	4437	410	1315	
			MAR	48162	18367	7028	2846	5094	9010	4851	467	1499	
			AVR	44710	16402	7011	2468	4592	4535	4535	684	1430	
			MAI	46617	17339	6600	3757	5407	7305	3922	369	1918	
			JUN	43197	17452	7946	2670	4959	7873	4929	561	1802	
			JUL	44397	16962	7866	3571	3771	6034	46651	478	1032	
			AOU	44012	14051	4541	2658	5063	4449	4449	318	1177	
			SEP	49193	18751	7117	3627	5795	6941	6240	529	2144	
			OCT	53490	19593	8901	3375	5958	8469	4573	514	2107	
			NOV	48794	18541	7264	3619	3619	4864	4516	467	1853	
			DEC	50490	19413	7716	4110	5570	6871	4871	339	1554	
			X	45715	17123	7010	3098	5038	6841	4500	451	1654	
			TONS	JAN	169788	40553	21308	11678	29327	45768	5302	3112	8239
				FEB	177805	42134	22558	11526	32811	45250	11121	2256	10149
				MAR	245585	60730	30042	11258	43595	71238	13287	3093	12341
				AVR	243443	53525	33416	9355	42735	74362	12451	2768	14787
				MAI	257145	54469	30565	21510	45072	70290	10505	3068	16127
				JUN	260984	60615	29746	12566	48402	77716	12125	4488	15323
				JUL	208990	57723	37879	18329	30374	40395	9670	2877	11743
AOU	242656	64106		32439	15112	39673	66515	7985	2836	13988			
SEP	257643	57675		32711	15467	45072	43500	6460	423	18177			
OCT	259354	69275		31698	21678	43917	63555	8013	4478	14941			
NOV	232540	59279		32672	18052	38897	59552	6900	3823	13366			
DEC	194535	52993		26746	13441	39964	49123	7560	2630	8172			
X	229257	56919	30152	15024	39565	61228	9867	3307	13195				
664	GLASS	1000 EUA	JAN	38081	7746	4255	6445	2575	13215	3154	283	408	
			FEB	39417	7813	4998	6790	2408	13047	2579	273	602	
			MAR	48594	10098	5244	8196	3064	17044	4011	289	289	
			AVR	45580	9499	4776	6812	2846	18331	3315	279	1022	
			MAI	47635	9473	4252	8942	2542	17288	3562	273	1003	
			JUN	49861	10250	6592	10503	2953	14400	4400	305	1409	
			JUL	43581	9798	4824	7073	2348	15200	3470	367	501	
			AOU	36217	7195	4128	5692	2615	12690	3304	69	524	
			SEP	53163	11572	5796	7873	2887	22893	3166	329	647	
			OCT	55457	12189	6323	7788	3107	22893	3166	318	1817	
			NOV	56344	11521	6680	8993	3160	20831	4106	118	682	
			DEC	59417	12334	6708	8852	2581	22799	5324	276	543	
			X	47779	9799	5373	7534	2757	17778	3662	286	680	
			TONS	JAN	98115	19644	11811	13282	7108	37488	7488	95	1198
				FEB	99153	18342	11737	12647	6933	33049	4691	96	1688
				MAR	113566	23479	11930	14223	7075	41586	11974	102	2098
				AVR	10800	18600	11125	12644	2953	6061	6061	808	282
				MAI	105531	21211	10298	15793	4695	42951	7792	89	2713
				JUN	109786	20111	17055	11181	4703	46534	7734	127	2341
				JUL	97547	21244	12436	11402	4898	38565	7151	127	1697
AOU	94209	19433		15344	10880	5006	33172	6519	19	1113			
SEP	116717	26188		15378	12532	4829	42765	6401	145	1501			
OCT	123123	28051		14407	12138	10271	45985	6910	101	1260			
NOV	124788	27854		16173	13689	8047	48571	8843	123	1492			
DEC	130114	32352		16087	13554	3433	54043	9471	86	1089			
X	108580	23066	13648	12796	6125	43533	7544	100	1748				
665	GLASSWARE	1000 EUA	JAN	30341	7772	10767	3639	1525	4720	1122	614	182	
			FEB	35372	9547	13233	3583	1907	4862	1285	641	314	
			MAR	41483	10497	14161	4235	2369	6013	3194	688	346	
			AVR	41649	12310	14977	3965	2093	5678	1712	677	218	
			MAI	43775	11575	8801	5562	2206	6010	1875	830	216	
			JUN	42704	12152	15943	3611	2024	6378	1718	650	228	
			JUL	38278	11079	10236	4756	1950	5502	1782	737	236	
			AOU	34407	12568	14461	4151	1579	5476	1654	329	210	
			SEP	42933	13533	15676	6932	2051	5700	2135	838	335	
			OCT	44170	12893	14493	5080	1					

export
EXTRA (EUR-9)

CST	Products - Produits	1976	EUR-9	Deutschland	France	Italia	Nederland	Belg.-Lux.	United Kingdom	Ireland	Danmark
661	CHAUX, CEMENTS, OUVR. P. BATIMENT	JAN	16524	2610	3490	5683	331	654	3107	9	840
		FEB	16221	2281	3546	6793	301	953	1766	35	546
		MAR	22321	2471	5717	1039	106	1133	3353	20	482
		AVR	21456	7819	3677	8759	158	1665	3363	25	1051
		MAI	24335	2594	6175	10721	126	1365	2385	44	125
		JUN	27787	2461	5273	10549	126	2154	5061	31	1393
		JUL	26644	3719	5928	9986	117	2532	3687	166	509
		AOU	27383	3084	5033	13166	209	1951	2840	191	910
		SEP	27162	4405	4418	9391	185	3524	4282	72	885
		OCT	27057	4588	4704	10519	205	1655	4374	245	767
		NOV	32465	7145	5504	12608	278	1263	4946	74	647
		DEC	33554	6458	6560	11236	349	1986	5601	643	721
		X	25291	3703	5003	9871	227	1726	3751	130	790
	1000 TONNES	JAN	347	62	111	64	1	10	67		25
		FEB	487	44	68	82		12	273		8
		MAR	394	47	131	114	1	18	476		7
		AVR	347	60	73	100	3	29	67		15
		MAI	408	38	180	125	2	28	30		20
		JUN	449	41	120	111	2	28	107		7
		JUL	488	60	172	172	2	28	69		5
		AOU	455	43	155	156	6	40	31		18
		SEP	457	37	121	91	3	66	124		14
		OCT	513	68	153	112	3	136	136		9
		NOV	555	130	153	193	1	18	148		10
		DEC	618	47	250	198	2	24	171		15
		X	459	56	141	105	3	24	111		3
662	PIECES DE CONSTR. EN CERAM.	JAN	34749	13262	8092	8179	274	375	3707	123	407
		FEB	41723	15200	8769	11922	433	174	4436	443	346
		MAR	39296	14281	6314	11758	722	365	5463		413
		AVR	38381	13716	6552	12297	350	426	4226		460
		MAI	41670	14130	6565	14181	348	424	4714		527
		JUN	42353	14423	8106	13252	921	564	4539		518
		JUL	43515	16175	5819	14399	1214	516	5169	30	373
		AOU	39471	14871	3067	14991	972	585	3276	380	645
		SEP	41704	13377	5681	14189	615	372	4032	293	611
		OCT	42797	13920	6362	17074	851	445	3238	299	608
		NOV	45934	15538	5868	18714	1177	463	3516	27	601
		DEC	52928	19533	8289	18340	1544	554	3995	257	555
		X	41733	14892	6624	14104	836	454	4192	154	477
	TONNES	JAN	102243	36802	11139	34466	1225	1267	13755	800	2429
		FEB	133746	42211	1944	54652	1892	1809	18092	2291	1688
		MAR	130748	41223	11411	56432	241	172	23613		2453
		AVR	142703	38311	11780	61888	1487	553	20500		2485
		MAI	152114	42577	10935	70777	4464	2138	18763		2459
		JUN	153004	44595	14968	64256	3623	1525	15265		3439
		JUL	157934	45643	10918	66853	6890	1235	24158	216	2252
		AOU	144592	42105	7287	68513	3989	2254	15295	1916	2231
		SEP	144566	41633	10515	67730	2733	1340	15739	1475	3330
		OCT	156742	40475	13242	75459	3746	1571	16882	1594	3803
		NOV	16074	43128	2342	81718	3529	1465	18629	110	3151
		DEC	159435	45161	14418	71595	6007	1246	17033	1343	2633
		X	145759	42085	11739	64548	3525	1868	18477	812	2706
663	ARTICLES EN MAT. MINER., NDA.	JAN	27259	10823	3439	2630	792	627	7046	93	1803
		FEB	30478	11121	4956	3273	852	481	7247	168	2380
		MAR	38049	15393	5443	4240	805	988	8443	110	2717
		AVR	34167	14249	5144	3948	697	697	6974	118	2036
		MAI	34927	13834	4603	5277	975	637	6807	60	2674
		JUN	37247	14804	5665	4324	868	855	7273	119	3099
		JUL	36714	14742	4898	6116	801	786	6811	213	2347
		AOU	35712	14232	4427	5422	923	786	6913	206	2423
		SEP	37177	16209	4518	5109	725	1011	6315	221	2869
		OCT	41449	16720	5981	6310	1628	1086	6669	219	2916
		NOV	42857	17790	4764	6051	1574	643	6737	193	3098
		DEC	45793	17131	6262	6752	1760	1267	7267	400	3076
		X	36584	14912	4994	4979	1018	845	7036	151	2649
	TONNES	JAN	55358	16972	3276	12304	1128	376	4413	73	16857
		FEB	59611	14561	4499	14900	1205	3591	4591	129	1844
		MAR	81141	19846	6920	24700	1220	391	5659	38	22826
		AVR	73565	22644	5936	22995	737	473	4336	63	16965
		MAI	8440	19987	5629	31524	1362	226	6297	16	18367
		JUN	82199	22161	4627	35049	1549	6516	6516	82	1979
		JUL	80169	24252	4225	30369	1170	871	5115	1039	12829
		AOU	96519	25335	5417	30738	1249	724	5424	112	27530
		SEP	92532	24544	7201	24993	1188	2668	5057	291	26560
		OCT	107348	24769	5737	31649	1849	1293	5768	154	14609
		NOV	106074	25072	4471	28493	9709	555	7448	124	30200
		DEC	101899	21123	5567	31253	9873	646	7431	106	25889
		X	44985	21757	5315	25910	3769	774	5678	185	22097
664	VERRE	JAN	24015	6796	3670	1830	816	3776	6109	190	828
		FEB	27227	7833	5196	1866	798	4414	5728	101	1056
		MAR	30847	9257	4265	1522	1378	5280	7641	78	1055
		AVR	27159	9176	4017	1498	1498	4676	3941	80	815
		MAI	29965	9385	3197	2277	1529	4947	7653	123	863
		JUN	33136	9423	6463	2391	1841	5354	6482	147	1035
		JUL	30741	10281	5938	2995	1598	3635	6663	147	453
		AOU	30703	9749	4862	2723	1278	4422	6422	44	1348
		SEP	33223	11779	5086	1927	1439	5754	5537	118	1385
		OCT	36544	12824	5575	3776	1813	6209	5409	99	1374
		NOV	36443	11467	5089	3309	1503	5870	5870	154	1460
		DEC	39781	12811	6175	3468	2138	6243	6836	66	1405
		X	31421	10079	5048	2464	1482	5700	6173	104	1071
	TONNES	JAN	46233	11966	4215	3828	1037	9155	13855	28	3052
		FEB	43476	11130	5558	3084	903	11634	8574	28	3565
		MAR	51111	12781	4079	3763	1396	13495	16858	56	3219
		AVR	41227	11835	4294	2693	2082	10748	7147	55	2374
		MAI	49777	14364	3284	3613	2092	10591	19500	113	2311
		JUN	49047	13131	5412	3644	1989	11192	12089	65	2489
		JUL	44545	15120	4448	3259	1842	7051	11733	73	1019
		AOU	45673	13193	4438	3721	1327	5772	9981	100	3228
		SEP	58060	16779	4150	2299	1803	11718	17110	71	3529
		OCT	53790	17978	4353	3780	1955	13022	5758	58	2977
		NOV	48684	14562	4759	4577	1857	10338	5546	39	3006
		DEC	54589	16021	5084	4558	2440	11484	11682	28	2922
		X	42554	13985	4596	3518	1718	10874	11874	54	2724
665	VERRE DE	JAN	24675	5241	10242	2434	395	984	1154		275
		FEB	27700	6114	11261	2945	351	1134	3917		474
		MAR	31835	6581	12358	3195	443	1118	5909		1124
		AVR	30045	6581	12351	3224	388	1371	4625		1090
		MAI	31355	6732	1543	4625	610	1252	5055		1194
		JUN	34571	7794	3885	3895	470	1211	5728		1161
		JUL	35390	8999	3762	2921	509	925	5941		1110
		AOU	30903	7462	11782	4602	366	928	4789		520
		SEP	34622	8772	12996	4029	448	1203	5883		539
		OCT	34927	8598	12618	5430	444	1270	4715		1142
		NOV	37081	14208	14108	4422	579	1408	5799		1460
		DEC	39892	10321	14347	5710	596	1614	5651		1174
		X	32695	7698	12519	4094	486				

export
INTRA (EUR-9)

CST	Products - Produits	1976	EUR-9 1)	Deutschland	France	Italia	Nederland 1)	Belg.-Lux.	United Kingdom	Ireland	Danmark				
666	POTTERY	1000 FLA	JAN	15261	5957	1671	3687	371	672	2454	169	240			
			FEB	19600	7899	1566	4177	426	917	2651	223	701			
			MAR	21249	8773	2067	4223	526	1313	3605	181	611			
			AVR	19680	8196	1958	4045	493	1121	3247	145	475			
			MAI	20214	7989	1863	5643	479	1002	2620	207	420			
			JUN	18571	7895	2061	3644	516	658	2861	149	797			
			JUL	19878	8861	2099	5215	240	678	2032	279	474			
			AOU	16835	7505	1204	4402	354	401	2171	143	455			
			SEP	19804	8308	1817	4031	729	1131	2781	274	734			
			OCT	23470	9969	2551	5929	616	1023	2592	199	787			
			NOV	22958	9632	2318	6250	817	1176	3594	231	640			
			DEC	24751	9829	2433	5574	581	1243	3845	222	524			
			X	20239	8395	1967	4727	512	961	2904	202	572			
			667	PEARLS, PREC., SEMI-PREC. STONES	1000 EUA	JAN	61882	2946	432	12	3687	20660	34141		4
						FEB	83830	2117	763	1	2608	27849	50481		11
						MAR	109609	4162	548	8	2946	24360	77580		5
						AVR	102483	3435	831	88	2999	30500	64609		21
						MAI	113923	3582	1114	113	3799	27895	74204		119
						JUN	115006	4786	1430	21	2256	30428	76085		164
						JUL	99337	4420	631	8	3281	38741	52256		229
						AOU	56248	2858	287	5	4007	75509	39579		52
						SEP	129720	6288	705	5	1352	34269	87124		128
						OCT	143144	5195	689	167	4313	43826	88922		54
						NOV	114749	5685	1591	50	3545	36797	67055		48
DEC	102069	2847				1653	21	2874	46879	47788		44			
X	102425	4059				889	35	3139	30809	63485		30			
671	PIG IRON, SPIEGEL, FERRO-ALLOYS	1000 FUA				JAN	29644	11415	11127	1293	1547	2556	1702		4
						FEB	31555	10026	14530	1107	678	3977	1223		8
						MAR	44171	1218	1705	1328	276	4720	1766	15	4
						AVR	40387	15426	17702	1243	728	3642	1646		8
						MAI	46360	14142	22962	2049	913	4410	1875		9
						JUN	47396	12707	16483	1547	862	2567	2499		2
						JUL	38593	12085	14483	1648	212	3062	193		9
						AOU	35263	9563	17689	688	1712	3735	1867		2
						SEP	43333	13416	19939	678	746	5207	3347		9
						OCT	42870	1894	1530	188	1352	7503	2892		3
						NOV	41555	1457	22981	1507	871	4165	3581	13	3
			DEC	38302	11797	15049	953	1109	7414	1979		3			
			X	39878	12951	17466	1275	1042	4942	2196	2	4			
			672	INGOTS, PRIMARY FORMS, OF STEEL	1000 FUA	JAN	79095	22926	10669	2371	14398	26435	2214	74	6
						FEB	89162	23597	9761	3413	20106	28917	3359		28
						MAR	95815	27586	14952	4812	20292	25231	2892		38
						AVR	101751	26708	20030	2947	16691	30907	4453		14
						MAI	92071	27063	17574	3107	9476	30624	4164		20
						JUN	103861	30709	17579	6036	7701	37451	4320		61
						JUL	99964	31542	12955	7241	13904	30652	3580		50
						AOU	86140	26687	11178	5160	9823	30444	2554		48
						SEP	137669	48117	24988	7408	26488	38283	4164		26
						OCT	112799	35540	16349	5585	13451	38000	3845		11
						NOV	93086	28906	10977	6232	13983	29375	3541		61
DEC	118382	29278				27330	3498	26416	28284	3073		88			
X	100887	29342				16189	4846	16053	30937	3414		41			
673	IRONSTEEL BARS, RODS, ANGL., ETC.	1000 FUA				JAN	140476	37500	22023	18907	6217	50937	4158	181	553
						FEB	154389	44176	24860	15415	4627	57980	5920		308
						MAR	184482	52839	26063	22045	5411	74502	6850		210
						AVR	183449	49276	30775	18612	6257	76292	6821		120
						MAI	191913	46868	28890	25095	4682	65323	6455		328
						JUN	186245	40417	36530	19834	5788	73129	8916		768
						JUL	176922	48379	28354	20952	5381	62486	10400		413
						AOU	128797	40951	16041	15316	6915	43894	4821		203
						SEP	194377	54699	31270	23840	7185	67770	8846		450
						OCT	179512	49507	33486	21833	7761	58730	6986		336
						NOV	162444	44911	27845	27650	7408	48490	8760		520
			DEC	165513	46611	30619	21055	5045	51092	8262		487			
			X	170560	46511	28063	20880	6060	60753	7266		360			
			673	IRONSTEEL BARS, RODS, ANGL., ETC.	1000 TONS	JAN	641	141	100	98	30	252	17	1	2
						FEB	671	157	109	82	20	275	23		1
						MAR	780	183	199	105	23	329	28		4
						AVR	729	167	123	81	25	297	28		4
						MAI	481	151	105	102	17	244	25		1
						JUN	453	127	131	78	21	200	35		3
						JUL	647	149	122	83	21	249	39		2
						AOU	465	126	59	63	27	171	17		3
						SEP	621	159	112	76	30	225	34		1
						OCT	621	141	112	83	30	225	26		3
						NOV	572	131	89	106	27	184	32		2
DEC	554	131				94	85	18	198	29		2			
X	645	146				103	89	24	252	28		1			

1) Excluding the trade of the Netherlands with the Belgium Luxembourg Economic Union.
x = 0

1) A l'exclusion du commerce des Pays-Bas avec l'Union Economique Belgo-Luxembourgeoise.
x = 0

export
EXTRA (EUR-9)

CST	Products - Produits	1976	EUR-9	Deutschland	France	Italia	Nederland	Belg.-Lux.	United Kingdom	Ireland	Danmark		
666	ARTICLES EN CERAMIQUE	1000 UCE	JAN	15956	4366	1244	2031	228	132	7272	103	580	
			FEB	19954	5377	991	2537	188	8799	153	1433		
			MAR	22297	6095	1326	2523	222	10725	147	1073		
			AVR	20334	5807	1164	2313	242	9083	49	1598		
			MAT	20117	5142	1443	3211	377	8260	198	1257		
			JUN	23011	7518	1495	3191	305	9688	178	1462		
			JUL	22610	7441	1660	3756	261	8353	177	880		
			AOU	23444	7191	1117	3511	190	7113	36	1523		
			SEP	12431	6302	929	2209	294	4995	53	1274		
			OCT	24082	7754	1480	3794	320	8363	129	2065		
			NOV	25009	7988	1403	3915	389	9293	111	1727		
			DEC	24475	8138	1508	3708	243	9139	136	1340		
			X	21953	6624	1305	3060	272	9053	123	1351		
			TONNES	JAN	7105	1426	234	1856	122	56	3272	78	61
				FEB	9302	1585	320	2863	117	427	4127	120	135
				MAR	10177	1952	566	2370	120	76	4797	126	121
				AVR	8858	1511	483	2452	101	27	4117	30	136
				MAT	8756	1502	371	2859	177	45	3536	142	124
				JUN	9632	1837	368	2664	170	56	4274	131	132
				JUL	9037	2026	738	2707	99	18	3607	136	76
				AOU	9256	2011	216	2524	62	57	4228	25	132
				SEP	8650	1976	258	1680	108	77	4364	36	151
				OCT	9569	2099	479	2721	108	50	3817	72	193
				NOV	8861	1725	373	2454	137	46	3983	76	168
				DEC	9948	2082	565	2889	117	62	4046	93	96
X	9131	1811		414	2506	119	51	4014	89	127			
667	PIERRES GEMMES ET PERLES FINES	1000 UCE	JAN	127601	3603	2108	5	7444	42351	72088			
			FEB	186090	4196	2466	25	11814	55657	111924		8	
			MAR	233174	6424	1983	8	15258	64469	145024		8	
			AVR	212954	9745	2525	8	13474	46893	141373		12	
			MAT	211011	4833	2896	20	14947	45997	118316		1	
			JUN	194897	5576	2558	17	10761	75628	100344		8	
			JUL	191444	5728	2346	9	11821	74992	91547		1	
			AOU	134605	3999	1176	9	13883	21576	88565		3	
			SEP	239275	6191	2497	88	6639	73462	150389		9	
			OCT	237409	6629	2540	11	12876	86263	129079		11	
			NOV	173656	6360	1992	35	12947	59127	53177		2	
			DEC	246765	5371	2688	21	11348	13117	148238		14	
			X	198576	5588	2315	20	11932	62877	115838		1	
			1000 TONNES	JAN	11055	6179	4465	466	8	767	1224		6
				FEB	17051	9355	6813	404	82	973	1314		10
				MAR	17685	6274	3371	497	73	4949	2515		6
				AVR	24061	7490	11763	824	90	1046	2842		6
				MAT	24051	6504	8603	1781	110	4641	2501		1
				JUN	23353	8557	9182	576	214	1574	360		10
				JUL	23544	7878	9652	1165	4	2221	2616		2
				AOU	20314	7734	8760	882	153	1021	1759		5
				SEP	18033	5308	9259	927	36	1399	1915		3
				OCT	20432	7055	7100	800	94	3315	2031		37
				NOV	19363	5950	9481	622	3	905	2391		11
				DEC	16757	5642	5352	510	95	3122	2063		3
X	19979	6911		7818	797	84	2157	2269		8			
671	SPTEGFL, FONTES, FERRO-ALLIAGES	1000 UCE	JAN	11055	6179	4465	466	8	767	1224		6	
			FEB	17051	9355	6813	404	82	973	1314		10	
			MAR	17685	6274	3371	497	73	4949	2515		6	
			AVR	24061	7490	11763	824	90	1046	2842		6	
			MAT	24051	6504	8603	1781	110	4641	2501		1	
			JUN	23353	8557	9182	576	214	1574	360		10	
			JUL	23544	7878	9652	1165	4	2221	2616		2	
			AOU	20314	7734	8760	882	153	1021	1759		5	
			SEP	18033	5308	9259	927	36	1399	1915		3	
			OCT	20432	7055	7100	800	94	3315	2031		37	
			NOV	19363	5950	9481	622	3	905	2391		11	
			DEC	16757	5642	5352	510	95	3122	2063		3	
			X	19979	6911	7818	797	84	2157	2269		8	
			1000 TONNES	JAN	47	28	11	1			2		
				FEB	31	30	7	1			2		
				MAR	43	19	5	1			15		
				AVR	53	22	21	3			12		
				MAT	57	22	18	3			1		
				JUN	57	33	20	2			2		
				JUL	40	33	20	2			1		
				AOU	50	26	21	2			3		
				SEP	39	14	10	1			3		
				OCT	25	26	17	1			3		
				NOV	28	19	22	1			6		
				DEC	39	17	10	1			7		
X	49	24		17	1			3					
672	LINGOTS ET FORM.PRIM.EN ACIER	1000 UCE	JAN	25479	7411	4185	7631	2534	1864	1820		34	
			FEB	36221	3331	3081	3528	2154	442	1054		31	
			MAR	17997	5527	2465	6481	1657	751	916		200	
			AVR	17401	5161	2092	1971	3081	1666	768		1	
			MAT	31976	12321	8247	2716	5752	1109	1793		38	
			JUN	26763	7087	2694	7925	3905	2477	2647		78	
			JUL	29191	7002	8465	4451	4379	1140	2814		20	
			AOU	52777	2193	4500	6728	3895	1833	483		26	
			SEP	55608	12948	10175	11653	8415	10571	1820		20	
			OCT	65013	14713	18241	13285	5009	11534	2211		16	
			NOV	63967	12726	19036	8252	9566	12027	3166		14	
			DEC	59973	19118	10900	15600	5318	1516	2312		14	
			X	38205	10764	7772	8125	5044	4518	1934		48	
			1000 TONNES	JAN	158	44	25	52	19	5	9		
				FEB	84	16	15	25	17	3	4		
				MAR	104	38	15	41	13	3	4		
				AVR	92	28	11	11	32	6	6		
				MAT	167	57	46	14	30	6	6		
				JUN	170	28	13	41	23	13	10		
				JUL	140	32	45	19	22	5	16		
				AOU	249	100	22	60	35	23	8		
				SEP	284	62	55	61	43	36	8		
				OCT	320	68	97	73	26	57	9		
				NOV	295	56	71	37	48	72	10		
				DEC	294	81	48	80	30	48	7		
X	193	50		39	43	28	25	8					
673	BAPRES ET PROFIL.FN FER OU AC.	1000 UCE	JAN	113571	37469	20020	13492	1585	27788	16734		1483	
			FEB	96564	25074	19425	12871	2585	16775	18520		1382	
			MAR	112314	28905	19896	19910	2477	19920	20591		1017	
			AVR	127060	36277	22958	16266	3765	27745	18858		1187	
			MAT	134412	41097	20914	22687	4369	27656	20883		1864	
			JUN	136552	32675	25145	21698	3999	30478	26656		1901	
			JUL	148607	34961	23628	30114	979	23305	23851		569	
			AOU	152352	52286	17191	26534	4456	28385	22266		1234	
			SEP	163020	54371	28179	15635	3958	38472	20933		1512	
			OCT	140916	49032	29887	18645	3488	3112	15779		1911	
			NOV	152709	50260	29284	21984	3959	21199	23320		1103	
			DEC	146341	43512	28050	16617	4921	27635	23950		1648	
			X	134985	41408	23686	19571	3462	26543	20862		1451	
			1000 TONNES	JAN	526	167	83	69	6	113	86		7
				FEB	432	87	97	68	12	75	93		6
				MAR	479	98	80	96	10	89	100		7
				AVR	524	124	92	77	15	11	99		6
				MAT	516	129	79	96	16	55	93		7
				JUN	546	128	96	96	14	136	89		7
				JUL	578	151	87	131	1	105	105		2
				AOU	605	120	68	120	5	125	125		4
				SEP	634	188	110	68	13	163	88		5
				OCT	603	157	111	74	15	152	84		7
				NOV	585	167							

TABLE 8
export
INTRA (EUR-9)

CST	Products	Products	1976	EUR-9 ¹⁾	Deutschland	France	Italia	Nederland ¹⁾	Belg.-Lux	United Kingdom	Ireland	Danmark
674	UNIVERSALS, PLATES AND SHEETS	1000 EUA	JAN	191513	50913	30900	7521	14699	83056	4032	90	407
			FEB	20189	5310	3775	8366	19614	7993	5507	239	924
			MAR	241157	66249	35322	15113	22654	54109	6646	181	1155
			APR	238223	57443	38594	10441	25383	98732	6254	128	839
			MAY	226137	50334	45904	14948	14952	85234	7091	83	881
			JUN	23132	4916	45845	1203	18616	52815	1009	85	800
			JUL	214584	53596	43614	13987	19411	74489	8602	184	1198
			AUG	196349	51875	36999	14562	17412	66126	8083	103	1533
			SEP	136218	49573	39952	10702	20756	53941	8158	98	1784
			OCT	247764	57648	49617	21392	14882	93774	8619	106	1765
			NOV	248906	55555	54504	17612	17841	5367	7856	111	1520
			DEC	240518	48952	52374	13508	24964	90526	8063	146	1160
	X	226616	55019	42809	13355	19432	87290	7413				
	1000 TONS	JAN	755	190	115	26	66	342	13		2	
		FEB	779	184	135	32	82	321	1		4	
		MAR	849	218	142	42	97	336	1		5	
		APR	834	183	127	38	98	358	1		5	
		MAY	763	165	155	46	66	301	1		4	
		JUN	762	147	154	35	67	321	1		4	
		JUL	697	255	139	40	72	275	1		4	
		AUG	614	147	120	42	58	217	1		5	
		SEP	736	165	116	32	70	312	1		8	
		OCT	725	150	144	50	47	295	1		9	
		NOV	746	142	157	52	57	298	1		8	
DEC		725	127	155	36	85	293	1		7		
X	750	164	138	39	72	306			5			
675	HOOP AND STRIP	1000 FUA	JAN	32940	11523	6748	614	1410	11782	826	35	2
			FEB	37531	13231	7911	558	1416	13318	1069	28	2
			MAR	43478	15507	8951	1031	2792	13900	1167	16	31
			APR	43136	15121	8366	465	1939	14654	1388	19	30
			MAY	43315	15121	9859	822	1897	14654	1388	19	30
			JUN	49087	16768	10716	625	2266	17253	1411	47	1
			JUL	45594	15952	9192	788	1738	16730	1618	75	1
			AUG	42839	12493	5743	1293	1689	9458	1145	33	1
			SEP	40245	18103	9412	556	1649	17338	1576	76	35
			OCT	51887	20104	10794	1042	1519	16226	2153	38	11
			NOV	49681	20201	10659	784	1199	14077	2691	60	12
			DEC	43749	18625	11700	789	1870	13908	2199	60	15
	X	43749	16072	9207	697	1825	14359	1536	42	12		
	1000 TONS	JAN	105823	30541	21692	1535	6666	42917	2371	100		
		FEB	118209	35817	22970	1577	5917	4956	2896	39		
		MAR	131000	38882	24957	2020	12522	46041	3522	22	34	
		APR	122669	37214	22550	1233	8159	49157	4628	22	4	
		MAY	122037	35894	25927	2122	7717	46882	3469	19		
		JUN	131327	39124	26744	1309	18616	52815	4845	73		
		JUL	119880	34974	20314	1542	1542	6402	4256	68	1	
		AUG	80725	27325	14019	735	6266	29526	2811	30	16	
		SEP	122069	39707	2752	2752	7925	3636	4287	72	20	
		OCT	122069	4290	23144	2256	4877	43298	5625	27	28	
		NOV	110470	40779	21295	1219	3867	36695	6547	60	18	
DEC		116022	37918	27146	1446	6393	38129	4890	41	66		
X	117705	36718	22606	1488	7117	45452	4221	48	16			
676	RAILS & RAILWAY TRACK MATERIAL	1000 FUA	JAN	3737	987	1418	190	190	525	115	7	
			FEB	5118	1725	2121	493	636	529	529		
			MAR	57107	3744	1202	5	428	130	130		
			APR	4349	1970	1057	123	938	225	225		
			MAY	6843	2313	2130	4	540	928	922		
			JUN	5590	2086	1708	147	606	1042	1042	1	
			JUL	5729	2132	1302	2	430	437	437		
			AUG	3499	1672	845	2	233	474	164		
			SEP	5422	2178	1667	201	1031	331	331	19	
			OCT	3207	1106	956	17	213	705	204		
			NOV	44932	1749	1701	75	469	608	265	1	
			DEC	4866	2065	1452	208	734	357	357	2	
	X	4866	1990	1472	13	277	715	357	3			
	1000 TONS	JAN	20093	4927	10504	2274	1129	1043	1043	216		
		FEB	26072	8906	11035	1027	1841	3263	3263			
		MAR	26038	13070	5807	25	1467	1708	1261			
		APR	38854	9122	4299	121	6069	1343	1343			
		MAY	34285	11258	8510	19	3924	2213	7356	35		
		JUN	26636	8367	7817	1069	1069	7034	7034	12		
		JUL	26123	10320	7139	3710	2952	2061	2061	2		
		AUG	15109	6591	3877	4	1979	1188	1188			
		SEP	21110	7867	6981	3	1398	3838	1157	257		
		OCT	13435	3990	4039	12	1941	1042	1042	16		
		NOV	21299	5785	8125	44	3821	2191	1331	67		
DEC		20901	7193	6235	152	2197	1947	1366	40			
X	22523	8114	7023	19	2365	2331	2617	48				
677	IRON-STEEL WIRE, EXCL. WIRE ROD	1000 EUA	JAN	20166	5878	2626	736	1002	9414	709	1	
			FEB	22539	6590	2747	653	890	10944	858	15	
			MAR	27491	7940	3704	957	1125	12800	958	26	
			APR	25185	7162	3255	956	1058	11657	1175	5	
			MAY	24545	6522	3473	787	965	11501	875	16	
			JUN	25517	6546	3074	909	1176	8959	24	40	
			JUL	22562	6442	3558	816	1050	9899	730	20	
			AUG	14244	4499	1244	451	901	6452	749	47	
			SEP	25895	7949	3938	989	1198	688	688	8	
			OCT	28594	7851	3750	989	1615	13601	709	6	
			NOV	26957	7399	36957	1026	1285	12628	887	2	
			DEC	27165	7687	4151	962	1611	11788	947	18	
	X	24231	6781	3316	837	1188	11222	847	10			
	1000 TONS	JAN	43504	12898	5047	1847	2574	19799	1336	1		
		FEB	48791	14770	5749	1547	2187	22881	1420	1		
		MAR	57129	16852	7063	2340	2812	26036	1931	19		
		APR	52107	15249	6168	1825	2510	22949	1342	7		
		MAY	48107	13310	6356	1335	2164	23386	1472	31		
		JUN	51154	12932	7239	1832	2814	26155	2081	57		
		JUL	42374	12398	6353	1431	1691	19579	1845	47		
		AUG	26964	8275	2504	847	1722	12244	1264	104		
		SEP	47987	13279	6311	1876	2535	21955	1880	17		
		OCT	53087	14931	6447	1621	2451	24118	1489	20		
		NOV	48556	13421	6166	1522	2783	24146	1545	17		
DEC		47132	13792	6079	1678	2889	21744	1468	2			
X	47001	13443	5959	1675	2479	21662	1752	40				
678	TUBES, PIPES, FITTINGS, IRON-STEEL	1000 EUA	JAN	108799	69667	11926	10375	6195	4375	6225	162	369
			FEB	58549	41831	20396	11215	9978	7117	7336	210	566
			MAR	121113	43964	27307	21529	11150	9543	7737	265	528
			APR	119445	50386	21772	19279	11361	7053	7053	158	568
			MAY	106499	42064	14446	13522	8616	7955	7017	294	585
			JUN	98467	39677	16851	17243	7391	8100	8026	251	928
			JUL	93274	40981	17642	17229	7492	7999	7999	223	320
			AUG	78946	19678	7941	10149	6629	6973	6973	124	455
			SEP	88945	39512	14052	13842	6816	7489	6281	359	524
			OCT	104367	47334	16894	15939	7316	8344	7609	282	649
			NOV	92884	39593	15178	14832	7416	7266	9152	401	518
			DEC	92884	42768	14975	15922	6817	8212	8212	496	518
	X	100565	44733	16601	15926	8102	6955	7388	267	554		
	1000 TONS	JAN	191101	129447	21767	22316	14751	12095	8599	226	585	
		FEB	180037	47468	34447	24989	26714	16024	11374	314	766	
		MAR	222482	69014	43863	43833	26789	21700	14356	411	707	
		APR	224827	85014	36980	37997	27493	20700	13463	272	571	
		MAY	207807	77345	31088	46377	19583	197				

export
EXTRA (EUR-9)

CST	Products - Produits	1976	EUR-9	Deutschland	France	Italia	Nederland	Belg.-Lux.	United Kingdom	Ireland	Danmark	
674	LARGES PLATS ET TOLES	1000 UCE	JAN	152449	63664	27923	16111	8225	20593	14188	1743	
			FEB	122942	43384	27765	12382	7613	15450	13971	2377	
			MAR	138555	53023	27150	10260	9222	18439	17552	2909	
			AVR	159905	67697	30753	10338	13409	10549	14875	2775	
			MAI	154449	60249	35844	12640	10549	18214	17099	2990	
			JUN	152815	50645	37366	13193	9385	15645	23895	2639	
			JUL	171365	70250	37697	16202	14577	13244	18289	1116	
			AOU	195515	86495	28346	12139	1858	23927	23827	3039	
			SEP	218831	97651	30339	1704	1644	3461	1743	3167	
			OCT	240991	93945	48850	17646	16994	41338	18466	2	
			NOV	228753	103979	46305	17384	15822	18462	22535	17	
			DEC	243532	98142	36433	21684	12346	35378	18935	1	
			X	181760	74142	35975	1462	12803	22977	18410	3	
	1000 TONNES											
	JAN	618	258	90	90	35	81	58	7			
	FEB	431	153	76	50	36	49	49	10			
	MAR	456	173	70	35	39	60	66	13			
	AVR	545	233	80	39	51	73	58	11			
	MAI	520	194	98	31	41	60	83	12			
	JUN	491	165	95	34	46	74	85	4			
	JUL	536	231	103	46	51	41	61	12			
	AOU	643	282	81	42	60	87	79	12			
	SEP	693	307	76	59	54	123	62	12			
	OCT	759	285	142	59	54	138	65	14			
	NOV	676	306	119	51	48	81	56	11			
DEC	713	286	145	66	34	116	54	11				
X	590	240	98	52	45	87	67	11				
675	FEUILLEARDS	1000 UCE	JAN	22394	11446	4884	1038	145	2188	2380	22	
			FEB	28300	15146	5639	1445	371	2455	2915	10	
			MAR	32906	17446	4687	1450	323	3326	3250	20	
			AVR	37636	20527	3911	1843	121	3726	2615	6	
			MAI	34415	20825	4958	1874	222	3451	2650	20	
			JUN	33978	20589	5505	1505	170	2894	2775	11	
			JUL	38603	22466	7244	1947	744	4620	3661	7	
			AOU	34420	22001	3725	1645	293	3717	2974	7	
			SEP	43182	27268	5952	2012	272	3547	3589	17	
			OCT	45625	29436	6913	2173	386	3677	2748	12	
			NOV	45645	28498	7549	2561	434	3622	37	37	
			DEC	49208	29549	7793	1990	570	4849	4136	14	
			X	36768	22202	5762	1789	295	3208	3110	14	
	TONNES											
	JAN	89957	29477	11802	3496	675	7821	4270	16			
	FEB	77614	42200	14279	3900	1699	9124	5078	9			
	MAR	83984	52374	8767	3874	1036	10766	5667	4			
	AVR	86158	63857	7279	5798	570	12229	5005	4			
	MAI	81311	53057	12124	4502	9367	11248	6147	14			
	JUN	77342	46605	10146	4328	598	8288	5463	9			
	JUL	87250	50092	15975	4558	755	7814	7618	4			
	AOU	81666	61393	7009	3790	413	3790	6916	4			
	SEP	96983	63098	1282	4037	888	10209	7233	9			
	OCT	98855	63039	13974	4727	1057	1057	4767	6			
	NOV	92068	53013	14244	5323	1257	9533	7238	24			
DEC	105452	58114	18183	3833	1673	10733	7530	39				
X	66128	50923	12051	4349	1075	10327	6073	9				
676	RAILS FT AUTR. ELEM. VOIES FERR.	1000 UCE	JAN	17432	6851	5657	1094	37	301	3491	1	
			FEB	14919	3787	4845	721	328	428	450	5	
			MAR	17238	3777	6669	1494	107	1265	5221	5	
			AVR	18400	3597	9101	1508	77	1316	2591	244	
			MAI	18624	3410	10482	1555	77	2933	1364	3	
			JUN	23568	3199	11243	2011	73	2933	4083	3	
			JUL	23580	3368	11857	2922	524	2017	2873	19	
			AOU	13629	4560	5096	671	4	830	2554	4	
			SEP	16464	3571	7923	508	301	301	3820	9	
			OCT	14257	2446	7246	512	562	562	2770	27	
			NOV	13793	3612	7409	1312	310	271	867	12	
			DEC	13649	1936	7490	1850	148	954	1271	12	
			X	17129	3650	7936	1166	209	1107	3034	28	
	TONNES											
	JAN	41417	17312	11373	2438	101	653	9539	1			
	FEB	40963	8610	10460	937	3844	1142	16069	5			
	MAR	43478	9343	15169	513	1245	1365	14565	5			
	AVR	51050	7943	26499	5623	113	2544	6153	2384			
	MAI	48314	8664	27837	731	179	8231	2661	11			
	JUN	62073	8077	29923	8613	95	5797	9538	30			
	JUL	58860	7786	3706	9120	385	413	681	25			
	AOU	36980	11069	4289	1486	12	2652	7469	4			
	SEP	43622	9405	20738	1062	527	937	10936	14			
	OCT	38267	5874	19787	1930	1377	1271	7989	38			
	NOV	34568	3816	19316	1258	1258	1258	2505	1			
DEC	32666	3871	17807	4822	376	2601	3188	31				
X	44424	8905	20147	3374	694	2973	8122	209				
677	FILS DE FER OU ACIER, SF MACH.	1000 UCE	JAN	15606	5868	2969	1688	395	5624	2937	125	
			FEB	19560	5214	3252	952	602	6267	3070	203	
			MAR	22699	5815	3207	1104	765	8056	3539	16	
			AVR	23018	6557	3098	1192	318	6762	3310	15	
			MAI	23039	7044	3498	1242	467	8429	4076	13	
			JUN	25645	6166	3468	1695	439	8925	4656	4	
			JUL	24714	7283	3778	1856	200	7406	3625	30	
			AOU	17070	5565	2587	1224	413	453	2665	14	
			SEP	25807	6997	3528	1717	482	6704	4693	20	
			OCT	26913	7202	3957	1572	554	9370	4195	17	
			NOV	27682	8148	4236	2237	545	8109	4192	18	
			DEC	30444	3416	4849	1569	357	1049	3379	39	
			X	24037	6649	3557	1412	476	7813	3930	12	
	TONNES											
	JAN	39934	10925	5592	5054	899	11291	5855	319			
	FEB	40336	9360	4892	2982	1245	12801	6571	464			
	MAR	43397	8677	5756	3168	1869	16008	7421	3			
	AVR	41568	9683	5671	2041	585	16649	6607	3			
	MAI	47095	10332	7239	2443	1018	17180	8432	1			
	JUN	46526	9275	7136	4754	650	15200	9352	3			
	JUL	44475	10528	7876	3823	449	14315	7306	17			
	AOU	31731	7877	5342	1405	518	7082	9244	313			
	SEP	44062	9995	5935	2866	617	15447	8865	427			
	OCT	46888	9540	7816	3100	676	17093	8077	16			
	NOV	45078	10598	7843	3988	645	13190	8358	45			
DEC	50689	10547	9214	2761	808	16070	10726	15				
X	43474	9765	6959	3165	823	14360	8068	10				
678	TUB., TUYAUX, PACC., FONTE, FER, AC.	1000 UCE	JAN	228772	99751	50487	48252	3103	6200	20429	22	
			FEB	196466	77047	55779	42729	3528	2125	18859	105	
			MAR	328728	164226	95527	68013	6411	1596	23918	1642	
			AVR	266627	111256	54058	65716	4625	3883	25187	93	
			MAI	257796	121110	50557	53316	4266	4397	21099	38	
			JUN	250931	115964	53020	46846	2928	4957	25148	56	
			JUL	324920	192611	39768	50768	4198	6271	34058	25	
			AOU	250259	10804	37350	66244	8430	2901	22478	21	
			SEP	232565	108353	35136	56734	6671	2553	21106	17	
			OCT	216488	102227	18703	44472	5739	3889	19125	384	
			NOV	243863	117862	45734	52522	8544	2747	23077	81	
			DEC	222461	88211	42144	52943	9313	5330	23091	73	
			X	243323	109932	46897	53356	5642	7221	22004	76	
	TONNES											
	JAN	345376	151892	77128	101896	6436	11947	33764	19			
	FEB	345440	106090	88925	105533	6362	15185	26012	89			
	MAR	584940	275417	86787	162683	13961	3219	35922	2861			
	AVR	499780	199094	88690	152289	7631	8170	39569	112			
	MAI	436593	226497	89547	117695	6826	5977	39597	54			
	JUN	476702	216563	92003	110759	4959	10816	37770	50			
	JUL	408037	179476	67126	108021	8021	5442	34858	43			
	AOU	478984	216004	63751	15000	514	34054	17561	23			
	SEP	443322	19703									

TAB. 8
export
INTRA (EUR-9)

CST	Products - Produits	1976	1976									
			EUR 9 ¹⁾	Deutschland	France	Italia	Nederland 1)	Belg.-Lux.	United Kingdom	Ireland	Danmark	
679	IRON/STEEL CASTGS., FORGS., ROUGH	ICCO EUA	JAN	9539	3683	3418	318	376	1166	417	1	160
			FEB	10879	2499	3675	410	315	1375	583	2	205
			MAR	11837	4751	3391	385	519	1665	789	4	333
			AVR	10891	4493	3443	145	526	1275	704		305
			MAI	11754	4227	4045	369	383	1540	809	1	380
			JUN	11874	4206	4128	397	459	1300	1013	3	388
			JUL	11795	4312	3987	582	297	1552	970		95
			AOU	7046	2861	1635	245	277	975	706		347
			SEP	11586	4595	3506	446	428	1565	791		341
			OCT	14274	5830	4403	703	374	1733	1143		374
			NOV	14531	5391	4782	568	346	1827	1171	4	445
			DEC	13823	4745	4739	518	314	1803	1363		341
		X	11652	4443	3763	399	384	1482	872	1	310	
		TONS	JAN	11783	4281	4231	393	552	1641	436	1	250
			FEB	13613	4862	4983	475	446	1821	675	18	332
			MAR	15372	5930	4644	469	623	2213	784	1	373
			AVR	14109	5491	4578	202	707	1864	764		503
			MAI	14184	4537	5482	452	415	1976	703		619
			JUN	15068	5050	5398	437	602	1881	1079	2	619
			JUL	15189	5443	5409	803	308	1888	1132		152
			AOU	8896	3350	2421	254	38	1232	702		529
			SEP	14505	5050	4815	513	450	2037	1152		487
			OCT	17724	6435	6401	456	437	2416	1058	1	519
			NOV	17509	5822	6430	682	347	2318	1357		650
DEC	16735		5034	6391	495	352	2400	1613		450		
X	14564	5107	5100	471	470	1974	971	2	470			
681	SILVER & PLATINUM GROUP METALS	ICCO EUA	JAN	18736	2742	754	768	1051	5267	8115	33	6
			FEB	32986	3177	3281	871	669	6260	18563	149	16
			MAR	27375	6047	2335	533	1392	7808	9168		92
			AVR	28809	4961	2175	470	147	10656	10292	41	92
			MAI	24991	5434	1072	964	717	5644	7322		67
			JUN	40684	8445	1128	347	2333	10853	17519	8	51
			JUL	28904	8878	1085	878	491	5525	12033		10
			AOU	40772	10511	142	142	161	10578	16914	146	23
			SEP	32049	8534	201	400	294	5192	15488		75
			OCT	27552	4919	4039	369	369	6986	10919	43	82
			NOV	50790	5924	2576	593	320	8518	22584	209	66
			DEC	32842	4881	3075	430	1030	9303	14200		45
		X	12333	6073	2109	549	740	7844	14666	57	65	
		TONS	JAN	52537	12967	6340	2648	2632	24966	2793	105	87
			FEB	57209	14661	7160	339	1970	25926	36554	185	262
			MAR	68818	15751	8085	410	2854	31907	41225	122	236
			AVR	71122	16756	8197	313	2491	36612	31251	152	159
			MAI	74324	18466	7546	4382	2295	36774	4442	149	268
			JUN	70150	13585	7529	3530	2381	38100	46116	108	301
			JUL	68500	16282	6625	4267	2007	33909	49311	298	182
			AOU	50141	12339	3477	1985	2183	2701	2658	161	286
			SEP	74348	15032	5244	3598	2202	40805	5990	222	254
			OCT	89531	17882	7032	4419	3527	51738	43554	323	257
			NOV	71206	19125	7842	3142	3508	51863	51863	180	374
DEC	82942		19409	7989	3242	3196	44695	40409	108	263		
X	69972	16164	6978	3430	2603	36124	4200	176	227			
683	NICKEL	1000 EUA	JAN	11894	2809	2391	142	1480	256	4747	69	
			FEB	12073	2842	1776	102	475	360	6380	127	11
			MAR	14817	3122	1888	113	425	350	8663	40	
			AVR	13384	2350	1918	33	661	623	7663	136	
			MAI	18806	3175	1930	61	793	580	11292	11	5
			JUN	17985	2523	3094	93	364	745	11025	136	4
			JUL	16930	3361	2390	239	432	801	9545	162	
			AOU	11495	3139	3116	62	66	206	6058	40	
			SEP	17352	4003	2447	118	75	448	10140	74	12
			OCT	21086	4060	2426	68	1393	595	12363	177	
			NOV	22298	4613	2529	90	629	785	13736	103	13
			DEC	18286	3883	3126	278	216	653	10273	164	3
		X	16313	3343	2269	15	54	537	9340	108	6	
		TONS	JAN	2694	565	528	33	421	113	1029	5	4
			FEB	2668	541	423	410	121	142	1398	3	4
			MAR	3437	720	459	34	101	113	2004	3	4
			AVR	3775	525	466	17	133	210	2414	10	5
			MAI	3886	443	395	9	46	163	2615	15	2
			JUN	3972	4476	627	10	66	522	2579	11	1
			JUL	3826	657	516	5	93	317	2176	12	
			AOU	2407	615	254	4	150	81	1296	12	4
			SEP	3844	777	612	15	14	158	2260	16	3
			OCT	4839	811	514	9	279	188	3026	12	4
			NOV	4673	858	576	9	130	276	2861	18	3
DEC	3897		704	662	52	26	237	2204	11	1		
X	3669	658	504	23	131	183	2150	9	2			
684	ALUMINIUM	1000 EUA	JAN	78810	23080	12696	4214	17295	10090	10909	173	393
			FEB	75054	24078	16855	3808	15792	12954	4877	212	528
			MAR	99935	38098	14536	4206	1773	16952	9659	236	795
			AVR	101303	48114	14536	4333	1534	1424	626	270	720
			MAI	115385	39839	19505	7388	17937	15353	636	283	570
			JUN	116829	41809	16420	5799	18867	17392	15635	267	641
			JUL	107828	39848	15094	8381	18607	15352	9550	242	404
			AOU	93539	29780	14604	6449	16725	12668	12668	110	617
			SEP	123822	44402	20268	9237	19386	19563	9964	133	839
			OCT	129489	44130	22089	6892	23739	23735	7787	415	1062
			NOV	133446	46489	2613	8121	23107	19642	12175	305	794
			DEC	144132	47801	23227	9037	22942	23075	17178	265	603
		X	110623	38426	18311	6489	18975	16552	10971	234	664	
		TONS	JAN	90530	24182	14509	3911	20694	9908	16743	254	330
			FEB	82152	23653	18997	3919	18346	12717	4771	244	406
			MAR	100102	35077	15479	3639	19262	13740	11262	262	552
			AVR	99677	41313	17356	3671	15997	13417	7253	169	533
			MAI	112742	16109	19258	6253	18714	14101	1798	272	446
			JUN	112547	39458	15681	4746	18173	15874	17910	261	463
			JUL	99848	15795	14018	7117	19132	13477	9859	225	225
			AOU	84855	24415	14687	6137	1571	1171	1761	114	433
			SEP	107276	36726	18247	7488	18008	18603	10386	114	584
			OCT	106447	34654	18932	5223	21607	17450	7487	424	670
			NOV	111817	16321	22178	5651	20526	14282	12070	266	518
DEC	119415		34237	19056	6241	20476	16700	15203	265	368		
X	102885	33736	17290	5341	18899	15971	12354	237	458			

1) Excluding the trade of the Netherlands with the Belgium Luxembourg Economic Union.
x = 0

1) A l'exclusion du commerce des Pays-Bas avec l'Union Economique Belgo-Luxembourgeoise.
x = 0

TAB. 8

export
EXTRA (EUR-9)

CST	Products - Produits	1976	EUR-9	Deutschland	France	Italia	Nederland	Belg.-Lux.	United Kingdom	Ireland	Danmark
679	NOUVR. BRUTS FONT. AC. MOULE, FORGE ICCO UCE	JAN	12866	2496	3028	193	61	2525	3463		700
		FEB	10149	3025	2430	150	18	1014	2614		872
		MAR	12297	3501	1865	287	40	2246	3352		966
		AVR	11393	3181	1723	196	30	2213	3058		942
		MAI	10794	3470	2273	247	155	940	2673		1036
		JUN	10567	2566	1313	278	150	1065	3200		1066
		JUL	12746	3017	2477	232	166	3555	3110		249
		AOU	7642	1992	1320	347	59	833	2195		896
		SEP	10078	2786	1788	206	83	1619	3511		1085
		OCT	11736	3449	1364	310	16	1152	3758		1091
		NOV	14851	4580	1701	185	67	1397	5824		1097
		DEC	13183	2783	2430	344	52	2555	4116		903
	X	11525	3978	1888	248	81	1910	3410		911	
	TONNES	JAN	12640	2796	2267	108	62	2712	3857		798
		FEB	10701	3460	2122	198	58	1036	2905		961
		MAR	13237	3905	1815	222	56	2734	3980		1014
		AVR	13057	3849	1927	310	72	2368	3306		934
		MAI	11851	3681	2111	305	233	962	3426		1132
		JUN	12507	2970	2180	236	200	2116	3771		1027
		JUL	13974	3821	2187	233	233	3809	3573		209
		AOU	8098	2309	1202	401	72	799	2455		860
		SEP	11767	3277	1091	195	108	1593	4490		1014
		OCT	13884	3793	1929	418	12	2077	4545		1109
		NOV	15924	4249	2301	272	41	1694	6694		1032
X		15024	2972	2967	272	41	2570	5342		860	
X	12699	3423	2007	250	98	1978	4030		912		
681	ARGENT, PLATINE, MET. MINE PLAT. ICCO UCE	JAN	26312	5577	1868	15	541	1077	17188		46
		FEB	14061	3616	2457	31	100	136	7679		42
		MAR	19970	6921	1486	22	473	473	10425		120
		AVR	22115	6263	2188	43	141	1516	11906		58
		MAI	23570	4733	1746	47	276	276	1676		101
		JUN	27684	5262	1934	60	271	475	19581	3	98
		JUL	43535	5564	2846	68	186	538	34305		28
		AOU	29226	6498	1295	23	899	138	20318		55
		SEP	29794	6466	4181	22	122	84	18055		73
		OCT	15500	5552	2572	348	334	54	6591		49
		NOV	17732	6416	1912	77	82	30	5185		30
		DEC	24791	6108	3278	255	131	30	13011		64
X	24579	5765	2333	399	89	495	15370		65		
687	CUIVRE 1000 UCE	JAN	43884	18688	4171	2228	2182	5524	10662	158	271
		FEB	40166	4310	4451	317	1512	863	8614		219
		MAR	44006	19363	3874	2655	2154	4111	11513		239
		AVR	48071	21109	3418	3344	2079	7555	10268		206
		MAI	55711	22555	4921	4972	2312	9659	10923		294
		JUN	57009	19016	4482	4488	2202	12028	11768		423
		JUL	54221	24749	4393	4121	1882	6626	12201	161	88
		AOU	60225	24262	2832	3224	1741	14418	13109		69
		SEP	57484	23827	2614	3252	2448	15169	9621		109
		OCT	61808	26484	4408	4408	2461	11328	12388		105
		NOV	59758	22332	4990	3963	3416	10465	13863		126
		DEC	71310	27570	5282	3666	4240	17491	12479		141
	X	54317	22385	4100	3634	2437	9831	11445		105	
	TONNES	JAN	30189	12100	2445	1608	1497	4979	7325		53
		FEB	25761	10541	2803	2401	895	2991	5960		29
		MAR	27893	11186	2331	1910	1224	3093	7968		30
		AVR	30543	12311	2541	2511	1218	6768	9229		115
		MAI	34617	11636	2845	3463	1388	7767	7326		27
		JUN	32624	9515	2272	3023	1524	8638	7397		26
		JUL	29974	18956	7509	2277	962	7272	9552		32
		AOU	34928	12154	1449	1831	977	5880	8376		29
		SEP	32215	11552	1456	1892	1213	10203	5618		35
		OCT	34420	13159	2393	2276	1271	7085	7854		23
		NOV	39229	15051	2711	2093	1803	8300	8300		41
DEC		42046	14206	2755	1879	2229	13272	7428		42	
X	32299	11640	2344	2268	1348	7118	7340		35		
683	NICKEL 1000 UCE	JAN	12750	4204	1917	132	902	72	5153		9
		FEB	10106	3562	1918	50	370	163	4013		30
		MAR	12339	5506	1430	59	848	181	4249		64
		AVR	11584	4228	1621	118	770	176	4584		74
		MAI	11943	3788	1968	182	770	176	4584		13
		JUN	14008	4377	2168	78	1088	53	6226		17
		JUL	13249	5248	1470	232	1008	109	5049		133
		AOU	11289	5111	1434	236	961	122	4108		97
		SEP	11754	1680	1684	90	483	73	5089		13
		OCT	12723	3477	1658	121	850	100	6206		111
		NOV	17216	4447	2046	122	963	119	9409		110
		DEC	17136	2724	1980	427	978	224	7682		117
	X	12909	4413	1717	170	830	134	5549		71	
	TONNES	JAN	2799	832	378	42	409	6	1126		4
		FEB	1731	577	413	12	130	62	855		2
		MAR	2781	992	306	24	435	68	952		4
		AVR	2587	714	491	35	333	64	975		5
		MAI	2589	574	459	45	364	31	1081		2
		JUN	3152	1684	534	27	492	41	1191		1
		JUL	3123	757	340	294	627	42	1061		7
		AOU	2967	824	214	488	30	825	825		7
		SEP	2572	612	414	212	162	50	1116		6
		OCT	3031	2577	396	324	263	33	1132		7
		NOV	3789	708	404	145	415	41	2070		6
DEC		4213	858	445	479	359	69	1994		6	
X	2944	725	400	177	389	43	1205		4		
684	ALUMINIUM 1000 UCE	JAN	37809	14433	6436	2499	1453	4551	7252	20	1165
		FEB	38022	12955	9457	2666	1845	3955	5690		30
		MAR	45665	17094	8120	3152	3842	5207	6627		30
		AVR	39172	11249	9369	3073	2564	4888	6453		24
		MAI	42517	17807	7236	2975	2078	5301	5739		28
		JUN	43386	14117	9175	3357	3441	5295	6410		11
		JUL	45811	15671	8932	4836	3793	4932	6850		11
		AOU	46715	15852	10843	4275	2384	4779	7078		11
		SEP	49766	19365	9904	4057	2785	5502	6421		1
		OCT	54909	20264	11042	5176	2727	6951	7707		2
		NOV	42465	21986	15717	5980	3096	4343	9316		2
		DEC	68760	24043	17683	6843	3179	6066	8925		2
	X	47936	17070	10326	4074	2732	5038	7039		11	
	TONNES	JAN	38054	16078	5910	1747	928	4951	7807		4
		FEB	34956	12432	8592	2010	1804	4045	5213		4
		MAR	41971	15833	7752	2488	3123	5287	6503		6
		AVR	33336	8430	9365	2035	1842	4503	6307		3
		MAI	37119	16621	6481	1998	1086	4473	5563		8
		JUN	42497	10448	7720	2130	2386	4728	5855		1
		JUL	33954	10254	7086	3230	2153	4470	6074		3
		AOU	35140	11907	9254	2176	1398	4139	6331		3
		SEP	34023	12722	8253	2168	1707	4493	5788		1
		OCT	38511	13368	8565	2572	1573	4605	6914		1
		NOV	43923	14276	12330	3609	1547	2853	8136		1
DEC		46849	14217	14478	3913	1704	4369	7260		1	
X	37844	12913	8816	2500	1772	4411	6479		2		

TABLE 8
export
INTRA (EUR-9)

CST	Products - Produits	1976	EUR 9 1)	Deutschland	France	Italia	Nederland 1)	Belg -Lux	United Kingdom	Ireland	Danmark	
685	LEAD	1000 EUA	JAN	5714	1562	480	586	552	1286	1159	75	14
			FEB	5755	2199	579		675	1158	1022	121	1
			MAR	7889	3393	742		595	1294	1283	60	9
			AVR	7694	2878	949		707	2128	1289	101	2
			MAT	8407	2206	1230	2	715	2481	1681	87	5
			JUN	9123	2644	1284	2	790	2585	1714	103	1
			JUL	9111	2944	922		540	1828	2253	124	
			AOU	9897	2193	978		633	1740	3244	106	3
			SEP	8828	2096	1432	2	967	2137	2044	145	5
			OCT	11048	3394	1243	3	870	2364	3024	124	2
			NOV	11447	2728	1136	3	839	3170	3108	159	4
			DEC	11086	2793	1298	11	846	2430	3582	121	5
		X	8724	2577	1023	54	722	2105	2129	111	4	
		TONS	JAN	14959	3131	1398	1900	1149	3546	3601	208	26
			FEB	14332	4817	1499		1398	3351	2939	328	
			MAR	19815	7239	1966		987	5862	3585	161	16
			AVR	18570	6539	2332		1478	5939	2920	229	4
			MAT	17731	3907	2696	1	1171	5808	3707	171	11
			JUN	18785	4849	2631	2	1387	5810	3902	203	1
			JUL	16946	4716	1954		987	3947	5110	232	
			AOU	17514	3689	2124		876	4657	6954	196	
			SEP	16368	3303	2895	1	1347	4273	4232	309	2
			OCT	20667	5677	2393	50	1449	4644	6178	274	2
			NOV	21047	4760	2356	23	1489	5854	6245	309	10
DEC	21417		4877	2328	23	1338	4837	7344	283	6		
X	18181	4791	2247	167	1254	4786	4687	242	7			
686	ZINC	1000 EUA	JAN	16701	1689	1732	381	6927	5637	315	20	
			FEB	18533	2347	2326	834	6017	6754	151	10	
			MAR	23129	2670	2226	1076	7627	8947	553	30	
			AVR	18782	2165	2075	196	6139	7733	442	30	2
			MAT	24888	4141	2823	739	6375	9571	1212	26	1
			JUN	18256	2904	304	304	5884	10399	1364	13	3
			JUL	22720	4669	2599	403	6907	7915	415	12	
			AOU	15594	2062	1675	315	5660	5350	487	25	4
			SEP	19817	1998	2902	314	5527	8737	310	2	2
			OCT	25859	3918	2270	203	7570	11411	451	34	1
			NOV	22742	3244	1984	275	8555	8158	493	32	1
			DEC	18208	2636	2244	190	3342	9350	409	31	16
		X	20909	2882	2325	436	6376	8330	526	22	3	
		TONS	JAN	24483	2355	2349	663	10427	8158	451	41	26
			FEB	27236	3409	3160	1451	9011	9973	187	20	
			MAR	33785	3854	3022	1714	11381	12928	1764	61	19
			AVR	26252	2969	2786	288	8779	10783	556	91	1
			MAT	34738	5715	3563	1042	9176	13484	1706	52	23
			JUN	32947	3974	4074	426	8421	14543	1582	26	1
			JUL	31640	6493	2963	569	9957	11047	589	23	
			AOU	21415	2680	2138	461	8062	11459	589	27	
			SEP	26696	2527	3671	447	7693	11795	470	2	2
			OCT	34676	5210	2877	289	10282	15366	515	135	1
			NOV	25914	4324	2328	398	11411	11725	341	92	14
DEC	25791		3448	2976	260	4685	13750	581	65	25		
X	29216	3905	2997	667	9138	11717	727	60	5			
687	TIN	1000 EUA	JAN	4376	705	58	138	602	1599	1310	4	
			FEB	4961	721	110	9	428	1715	1901	77	
			MAR	9234	994	86	341	610	2346	5252	164	3
			AVR	5358	931	232	10	594	1310	2184	61	9
			MAT	6644	1160	181	19	423	1121	3126	14	14
			JUN	5495	819	172	2	718	1043	2525	216	
			JUL	4442	723	111	2	528	1400	1675	3	
			AOU	7350	1119	19		441	3051	2594	124	
			SEP	7031	1502	83	15	680	1726	2909	116	
			OCT	7292	2103	294	12	919	1275	2602	37	
			NOV	7115	1681	108	141	1013	1298	2837	80	
			DEC	5337	132	109	14	632	1113	1493	14	
		X	6217	1134	147	59	632	1578	2601	66		
		TONS	JAN	831	132	10	35	102	275	276	1	
			FEB	928	126	24	1	84	42	10		
			MAR	1708	93	18	66	116	393	1017	5	
			AVR	929	155	45	109	202	394	673	23	
			MAT	1141	197	28	13	70	168	440	46	
			JUN	950	122	18	158	159	159	440		
			JUL	665	118	13	108	180	180	245		
			AOU	1073	153	11	2	83	424	385	25	
			SEP	1121	219	1		126	241	457	24	
			OCT	1327	382	49	2	147	173	586	20	
			NOV	1145	217	14	29	146	222	512	6	
DEC	851		225	44	1	94	159	327	2			
X	1058	177	24	12	112	240	479	14				
688	URANIUM, THORIUM, AND ALLOYS	1000 EUA	JAN	3289				3288	1			
			FEB	2754	2	38		2713	1			
			MAR	4443		1		4442	1			
			AVR	1661	7	6	1	1646	5			
			MAT	1684	17			1662	1			
			JUN	1089	19	18	1	1049	2			
			JUL	6657		20		6636	2			
			AOU	1704				1702	2			
			SEP	3373	7			3366	1			
			OCT	3019	1	2	2	2996	1			
			NOV	2519		2		2516				
			DEC	1359	20	2		1333	4			
		X	2796	6	9		2779	2				
		TONS	JAN	7517	1652	1328	1184	711	1026	1611	5	
			FEB	7737	1338	1763	755	569	831	2469		
			MAR	10879	2828	1809	796	793	2246	2382	6	
			AVR	9197	2676	2017	760	641	1355	2350		
			MAT	10699	1996	2981	1786	644	797	3377		
			JUN	10322	2397	1957	999	609	1522	2786		
			JUL	10192	3231	2396	489	470	1496	1962		
			AOU	7914	2934	1199	1048	810	546	2104		
			SEP	9657	2054	2186	799	1123	1240	2202		
			OCT	9373	1894	2425	595	1352	1430	1641		
			NOV	9483	2554	2126	1201	787	1025	1780		
DEC	10519		2396	2457	905	756	1058	2349				
X	9443	2253	1978	950	739	1241	2251	1				
TONS	JAN	1597	152	374	671	95	77	216	7			
	FEB	1962	174	627	486	152	72	447				
	MAR	2181	354	554	533	225	174	330	11			
	AVR	1927	294	630	441	68	79	413				
	MAT	2497	179	787	610	377	55	478				
	JUN	1976	299	625	441	267	80	461				
	JUL	1727	267	557	360	229	75	245				
	AOU	1931	267	484	446	427	58	242				
	SEP	2098	269	710	461	260	61	355				
	OCT	2049	146	456	352	567	11	355				
	NOV	2190	269	665	623	341	46	248				
	DEC	1829	211	440	464	335	97	283	2			
X	1991	231	584	487	278	82	327					

1) Excluding the trade of the Netherlands with the Belgium Luxembourg Economic Union.
x = 0

1) A l'exclusion du commerce des Pays-Bas avec l'Union Economique Belgo-Luxembourgeoise.
x = 0

TAB. 8

export
EXTRA (EUR-9)

CST	Products - Produits	1976	EUR-9	Deutschland	France	Italia	Nederland	Belg.-Lux.	United Kingdom	Ireland	Danmark	
685	PLOMB	1000 UCE	JAN	4835	1062	263	43	829	435	2007		196
			FEB	3468	3799	347	48	251	398	1579		351
			MAR	5101	887	250	149	137	799	2436		448
			AVR	4281	1300	213	102	330	459	1382		495
			MAI	5032	808	265	34	349	806	2345		425
			JUN	6284	1536	154	71	375	711	2326		903
			JUL	4346	1051	362	68	324	327	2110		104
			AOU	4996	1992	288	88	456	715	1849		508
			SEP	4746	1259	629	36	165	110	1985		264
			OCT	7666	2638	344	95	448	1560	2085		496
			NOV	4599	780	336	40	776	155	1662		800
			DEC	8957	1468	432	869	213	3134	2194		647
	X	5358	1223	340	137	388	780	1957		495		
	TONNES	JAN	12223	2645	511	77	2507	1132	4837		519	
		FEB	7332	1390	791	100	630	272	3424		727	
		MAR	11703	1995	513	314	315	2463	5537		770	
		AVR	9595	2240	363	110	812	1303	3619		1108	
		MAI	11010	1356	566	76	679	1912	5660		761	
		JUN	12006	2198	643	150	607	1619	5213		1576	
		JUL	7425	1224	611	91	540	680	4094		185	
		AOU	8195	1562	615	155	655	1148	3010		1051	
		SEP	7619	1207	1141	44	153	201	3762		1117	
		OCT	14021	4839	274	74	722	3194	4009		608	
		NOV	9333	3263	363	73	1110	339	2719		1337	
DEC		16811	2275	733	1853	218	6463	3984		1285		
X	10441	1991	635	260	745	1727	4161		922			
686	ZINC	1000 UCE	JAN	6683	2061	995	718	779	1888	238		4
			FEB	6868	2505	866	233	798	2246	215		5
			MAR	5440	1074	846	218	573	2412	313		4
			AVR	14614	6294	1743	2520	793	2777	2799		31
			MAI	18573	9125	1343	5614	1471	2511	2445		4
			JUN	11023	2342	564	419	2968	4246	445		39
			JUL	13261	5572	1392	2921	768	2269	395		4
			AOU	14972	3200	1881	1915	2596	1879	1295		3
			SEP	8837	3315	1052	128	300	1815	220		3
			OCT	18081	4217	4711	2525	525	5830	265		8
			NOV	19368	8634	1735	273	3715	4346	858		7
			DEC	14368	3236	834	3489	1980	4395	490		4
	X	12670	4223	1497	1748	1439	3218	536		10		
	TONNES	JAN	9733	2925	1474	1130	1198	2781	222		3	
		FEB	10016	3744	1189	444	1189	3413	208		4	
		MAR	7471	1329	1174	301	824	3490	350		3	
		AVR	21885	9198	2455	4278	1148	4299	468		40	
		MAI	26807	7454	1869	8100	2164	3423	3755		31	
		JUN	15552	3200	666	499	44	6096	514		88	
		JUL	19171	7988	2255	4157	1119	3110	539		4	
		AOU	20594	9009	2645	2825	3371	2519	222		3	
		SEP	11991	4238	1417	148	702	5309	279		7	
		OCT	20303	5272	6899	3601	702	7811	341		3	
		NOV	27345	12032	2557	418	5332	5903	1097		10	
DEC		20070	4321	1048	5349	3006	5795	549		3		
X	17965	5918	2137	2604	2072	4507	712		14			
687	ETAİN	1000 UCE	JAN	2237	296	45	15	38	385	1331		127
			FEB	2905	468	134	2	90	683	1458		70
			MAR	4347	1207	218	5	189	245	170		170
			AVR	5842	386	59	1	95	5133	161		161
			MAI	4078	419	130	1	52	130	3134		212
			JUN	5345	375	46	1	98	339	4054		429
			JUL	15610	582	131	15	187	194	1269		532
			AOU	5970	417	12	236	61	871	2070		303
			SEP	3537	460	69	23	77	332	2332		244
			OCT	3316	866	56	8	150	1886	310		310
			NOV	3420	441	29	2	242	2195	181		181
			DEC	3650	789	103	2	139	327	1990		300
	X	3771	567	86	27	97	326	2441		228		
	TONNES	JAN	466	57	9	11	7	679	276		36	
		FEB	575	84	27	13	111	323	17		17	
		MAR	807	217	35	1	10	472	41		41	
		AVR	1570	64	10	12	14	1450	32		32	
		MAI	1081	55	27	1	11	20	907		51	
		JUN	890	55	4	1	14	52	680		84	
		JUL	451	81	17	2	27	126	224		73	
		AOU	867	59	13	210	10	26	306		74	
		SEP	581	59	13	3	10	6	378		74	
		OCT	574	119	8	5	5	20	342		25	
		NOV	831	67	14	1	3	653	79		79	
DEC		460	103	14	20	20	49	537		63		
X	175	86	14	20	14	49	537		54			
688	URANIUM, THORIUM ET ALLIAGES	1000 UCE	JAN	2452				2452				
			FEB	1473	12			557				
			MAR	734	6			1466				
			AVR	126	19	2		709				
			MAI	91	4			174				
			JUN	60	2			74				
			JUL	1045	35			24				
			AOU	1789	14			1031				
			SEP	204	13			1776				
			OCT	81	19			185				
			NOV	341	9			79				
			DEC	746	11			332				
X					733							
689	AUTRES METAUX COMM. NON FERREUX	1000 UCE	JAN	5531	1762	1009	48	147	319	2235		
			FEB	9809	1567	2241	126	206	219	2419		13
			MAR	7713	2834	1119	60	160	408	2113		42
			AVR	7353	1839	2157	436	325	505	2071		20
			MAI	7043	2494	1684	182	101	274	2220		80
			JUN	7638	1732	1572	137	140	836	3179		162
			JUL	7108	2959	1549	88	174	409	1844		85
			AOU	7973	2601	1285	110	191	264	3429		93
			SEP	7639	2402	1978	90	271	361	2306		231
			OCT	9191	2425	1262	106	490	850	3754		294
			NOV	8672	2685	1694	59	108	431	3445		241
			DEC	10827	3577	3047	446	257	939	2305		251
	X	7794	2406	1711	157	214	485	2693		124		
	TONNES	JAN	724	151	184	4	8	35	329		13	
		FEB	1166	202	468	24	40	33	387		3	
		MAR	1149	257	261	5	25	47	546		7	
		AVR	1325	170	362	7	59	61	393		9	
		MAI	859	163	225	57	7	8	351		7	
		JUN	1297	191	250	33	27	180	591		11	
		JUL	911	263	194	33	33	41	591		5	
		AOU	1000	303	205	37	33	41	586		6	
		SEP	1251	227	288	213	33	30	449		11	
		OCT	1390	257	188	50	18	92	754		20	
		NOV	1179	200	260	39	2	43	618		9	
DEC		2411	241	402	87	78	81	505		17		
X	1136	219	274	54	30	59	488		8			

export
INTRA (EUR-9)

CST	Products	1976	EUR-9 1)	Deutschland	Franco	Italia	Nederland 1)	Belg.-Lux	United Kingdom	Ireland	Danmark	
691	METAL STRUCTURES AND PARTS	1000 FUA	JAN	47302	15978	13481	2796	4420	5575	4248	358	546
			FEB	38725	15098	6623	3232	3927	5202	3667	309	667
			MAR	63546	16438	8232	3560	16123	6552	11333	395	851
			AVR	58580	18742	6772	3595	13074	6855	8446	351	745
			MAI	72497	17237	6791	4801	29401	8222	4689	359	997
			JUN	56207	15951	3445	3384	12499	9134	5759	577	934
			JUL	61408	15654	7708	4570	19355	5519	7633	466	703
			AOU	54423	13834	6695	2148	17977	8058	4291	550	870
			SEP	53798	17265	12669	2973	7745	7381	4801	437	1027
			OCT	49043	16483	8231	3161	9887	7845	4833	397	1353
			NOV	57797	16285	14133	3716	9625	6972	5471	592	1148
			DEC	56181	16799	8167	3523	13242	7890	4907	509	1144
		X	55796	16269	9004	3457	12798	7101	5813	441	915	
		TONS	JAN	41061	14641	8811	2090	4768	5942	4242	197	370
			FFV	39559	13778	7762	3073	4625	5911	4242	195	449
			MAR	55422	17372	9671	3688	9243	7273	7390	176	609
			AVR	49948	16317	8349	4285	6906	7227	5920	218	524
			MAI	64587	18924	8983	4491	17517	8102	5707	204	760
			JUN	61254	18113	11239	3473	8618	12688	5908	515	699
			JUL	49546	14948	9991	4030	7567	5912	6283	385	429
			AOU	48438	15649	8065	1952	10193	7003	4432	498	636
			SEP	52689	18535	11173	2795	6725	8048	4307	340	766
			OCT	51175	17571	9555	2880	6534	8296	5004	253	1082
			NOV	52495	17681	9544	3679	7120	7205	5990	442	834
DEC	51552		16644	7883	3522	7965	7965	4625	375	764		
X	51577	16691	9419	3349	8148	7617	5376	316	660			
692	METAL RESERVOIRS, CASKS ETC.	1000 FUA	JAN	20395	6582	3599	1358	2002	3378	3210	118	138
			FEB	24718	7864	4326	1713	1981	4869	3518	122	295
			MAR	29983	9538	4780	1147	2417	6008	5454	163	476
			AVR	28012	7910	5671	1654	2296	6388	5524	163	401
			MAI	28744	8275	6082	1582	1768	6230	4028	142	743
			JUN	32072	10119	5145	1301	1722	7641	5135	225	537
			JUL	28921	8478	5464	1918	1232	5466	5647	208	708
			AOU	29194	8239	3435	1341	1831	9239	4550	130	429
			SEP	27785	7778	3700	1311	1775	7003	4432	205	405
			OCT	28918	8381	4513	1479	2117	7580	4163	232	453
			NOV	28567	7450	5263	1572	2143	6031	5260	295	548
			DEC	33062	7916	5264	1611	2944	10470	4537	198	522
		X	28280	8211	4770	1476	1988	6703	4467	184	482	
		TONS	JAN	18652	4969	2867	1290	1606	4466	3170	119	170
			FEB	22793	5907	3768	1776	1667	5624	3754	106	201
			MAR	26137	7423	3923	1585	1943	6395	4329	129	263
			AVR	25256	6721	4547	1487	1898	6479	3551	198	375
			MAI	27304	6920	5133	1389	1490	7869	3916	197	490
			JUN	27087	7087	4404	1399	1319	9293	4926	118	464
			JUL	27151	6953	4464	1394	1859	6440	4859	148	348
			AOU	24516	6451	3279	1363	1181	7505	4335	82	320
			SEP	25725	5978	3410	1178	1319	8664	4661	166	351
			OCT	25940	5718	3700	1509	1775	8649	4211	206	263
			NOV	25318	2442	4599	1651	1651	6644	4216	184	263
DEC	26201		5145	4059	1688	2342	8047	4444	184	273		
X	25362	6230	4101	1498	1569	7207	4305	145	307			
693	WIRE, CABLES, GRILL, NETTING ETC.	1000 EUA	JAN	21927	4441	4254	985	1329	5520	1470	780	41
			FEB	25046	6640	4996	1125	1256	8419	1733	607	57
			MAR	29467	7745	4282	1333	1413	11753	2452	832	60
			AVR	26344	6348	4622	1031	1529	1529	889	401	117
			MAI	26265	6898	4477	1230	1508	9896	1347	852	57
			JUN	26799	7556	4200	1095	1637	9525	1960	782	44
			JUL	23627	6337	4181	1348	1321	7652	2077	698	13
			AOU	15496	3706	1549	616	1182	4256	1182	571	87
			SEP	24795	6898	4010	1112	2137	8117	1617	817	87
			OCT	24563	6940	3930	1358	1665	8663	1237	686	84
			NOV	25559	7239	4034	1484	1263	8908	1742	820	69
			DEC	24478	6632	4370	1979	1446	8446	1446	579	61
		X	24520	6615	4074	1150	1493	8726	1649	760	53	
		TONS	JAN	29013	6537	3228	1910	2269	12480	1798	702	88
			FEB	30261	7784	3827	2447	2092	11623	1760	601	166
			MAR	37273	9445	3728	2870	2263	15600	2588	670	109
			AVR	32854	8481	3657	2482	2581	12939	1826	800	88
			MAI	32705	8640	3596	1994	1848	13634	1529	889	401
			JUN	31533	10001	3156	1535	2260	11817	1944	756	117
			JUL	26155	7624	4023	1673	1315	8797	2065	642	15
			AOU	20256	7665	2122	1148	1875	5389	1474	537	47
			SEP	22951	8388	2504	1211	2678	7204	2370	820	111
			OCT	22959	8259	3487	2865	2497	9995	1606	760	125
			NOV	31595	3621	3713	3721	1836	10788	1961	822	132
DEC	26309		7359	4079	1446	1407	9739	1626	548	105		
X	29733	8234	3540	2139	2071	11056	1884	714	96			
694	NAILS, BOLTS, NUTS, SCREWS ETC.	1000 EUA	JAN	20770	8908	2618	4128	1927	1691	1348	67	93
			FEB	23212	10895	2712	3978	1739	2414	1218	166	180
			MAR	28766	13074	2035	5783	2421	2677	1612	138	172
			AVR	26992	12032	3128	4875	2246	2908	1434	131	238
			MAI	28467	12036	3048	6883	2241	2523	1646	191	299
			JUN	28709	11274	3513	7093	2197	2881	1482	146	211
			JUL	30290	12380	3950	8277	1659	7442	1585	289	158
			AOU	18563	8889	1123	3201	1836	1616	1465	138	295
			SEP	29477	13353	2438	6407	2297	2783	1612	240	350
			OCT	32516	13793	3349	6994	2561	7605	1720	188	516
			NOV	31392	13581	3079	7033	2506	2612	2055	268	258
			DEC	32629	13975	3829	6687	2543	2998	2057	298	202
		X	27481	11997	2952	5934	2179	2595	1605	188	231	
		TONS	JAN	16629	5292	1800	4532	1882	2263	729	65	66
			FFV	18728	6043	2068	4871	1728	2959	741	112	167
			MAR	22471	7344	2057	6437	2446	2988	894	119	193
			AVR	21287	6247	2230	5777	2421	2677	792	81	299
			MAI	22987	6594	2178	7436	2281	2838	1056	138	367
			JUN	22953	5946	2654	7648	2188	3222	909	128	218
			JUL	24101	6895	2894	8577	1645	2789	1010	237	151
			AOU	13612	4683	594	3412	1663	1957	818	138	186
			SEP	22150	7244	1591	6516	2124	2914	966	205	589
			OCT	23989	6976	2621	6837	2787	3713	1008	144	404
			NOV	22538	6677	2991	6774	2320	2807	1331	245	343
DEC	22197		6701	2893	5731	2298	3021	1236	217	189		
X	21158	6422	2133	6187	2105	2970	958	152	282			
695	TOOLS OF BASE METAL	1000 FUA	JAN	37316	17303	7181	2161	2799	2504	4776	171	421
			FEB	40447	20648	6871	2210	2964	2437	4463	163	691
			MAR	49754	26746	7143	2480	3574	3888	5085	252	621
			AVR	41959	20942	7191	2402	2982	3081	4618	252	480
			MAI	43444	22725	5650	2868	3608	3001	4732	297	560
			JUN	41778	2148	5661	3063	3452	2529	4428	267	530
			JUL	45353	24721	4732	3213	3595	3486	5076	218	322
			AOU	31583	16059	3069	2157	3055	2367	4194	264	427
			SEP	41729	23567	2562	3204	3204	3204	4263	301	650
			OCT	47245	25651	6196	3002	3793	3616	4182	309	696

TAB. 8

COMMERCE DE LA CE
par produits

export
EXTRA (EUR-9)

CST	Products - Produits	1976	EUR-9	Deutschland	France	Italia	Nederland	Belg.-Lux.	United Kingdom	Ireland	Danmark
691	CONSTRUCT. METALL. ET PARTIES ICCE UCE	JAN	99094	24355	36309	12988	1849	4101	18421	30	1041
		FEB	89194	27429	21399	13047	5341	7677	1735	12	1144
		MAR	125686	29464	21329	13005	5100	12230	10006	43	3247
		AVR	103762	37294	27217	13663	4374	3022	25915	98	2137
		MAT	99488	27470	22973	20054	3658	2886	19553	83	2811
		JUN	144095	36241	43068	16775	28600	10347	3743	141	1624
		JUL	141107	30094	36086	25337	1442	9472	25627	127	3778
		AOU	129309	30128	35194	20590	9452	6113	25512	97	2219
		SEP	163575	55163	40022	27363	10320	5107	23573	196	1831
		OCT	129059	39587	27348	28675	5144	7688	21410	122	3618
		NOV	169410	31892	26000	36435	24078	6203	42742	276	1794
		DEC	174758	35977	59569	33338	9659	6424	27773	159	1964
		X	132377	32076	33084	22289	10177	6110	26251	115	2267
	TONNES	JAN	79142	20499	21380	13080	1642	2846	18763	7	925
		FEB	83957	25322	15900	13062	7570	3104	17836	6	951
		MAR	108853	25690	20633	20411	5860	4926	28852	36	2263
		AVR	80730	24666	19018	15094	4382	1566	24422	36	1529
		MAT	90015	22475	18140	20743	4142	1803	20157	45	2450
		JUN	116490	20055	21188	19064	10725	7383	36819	98	1157
		JUL	117717	27779	29287	23546	10387	4174	26352	139	3499
AOU		103585	20023	23363	20827	9958	3644	23455	34	2600	
SEP		119605	34095	23098	23025	9849	4054	24138	103	1203	
OCT		107164	26451	17109	25625	4605	7536	21977	80	3782	
NOV		126886	26590	20526	29554	10287	6942	28486	126	1541	
DEC		114874	55274	28270	26858	511	4115	25511	81	1354	
X		104650	24931	20871	20924	7045	4366	24512	64	1938	
692	RESERVOIRS, FUTS ETC., EN METAL 10CO UCE	JAN	70946	4350	6283	2152	825	235	6384	6	711
		FEB	26656	4423	11299	3420	335	260	5848	1	1070
		MAR	28345	6665	9534	4400	1162	355	5069	2	1159
		AVR	26858	5434	10430	2138	996	766	6297	4	1383
		MAT	27316	5088	11131	15094	3644	6059	5059	4	1507
		JUN	26956	5210	9870	3280	686	660	5447	28	1775
		JUL	39397	6731	8958	16205	699	403	5135	1	1295
		AOU	25921	6115	8200	4324	995	176	4278	3	1730
		SEP	24644	6632	5747	5092	745	474	5340	1	1203
		OCT	25576	7049	7738	3710	1886	549	2931	36	1677
		NOV	29586	6914	8541	5564	1513	302	5057	26	1669
		DEC	32839	9343	9458	4915	1414	383	5296	83	1682
		X	26079	6144	8931	4994	994	383	5178	16	1465
	TONNES	JAN	13176	2282	3595	1774	884	184	4074	1	382
		FEB	14764	2252	5595	3221	649	4471	4471	1	722
		MAR	20741	2461	6452	8438	570	196	3213	1	951
		AVR	15515	2802	4973	1997	690	110	4056	1	886
		MAT	20220	2531	8708	2510	536	215	4917	1	803
		JUN	14686	10366	5363	2716	1045	3945	3945	9	1203
		JUL	52445	3253	6286	37395	447	285	3808	1	941
AOU		17994	3051	6334	3766	684	161	2660	1	1339	
SEP		19027	3140	3106	6271	513	247	4480	1	1262	
OCT		16357	3073	5348	3488	913	498	4920	18	1577	
NOV		20789	3375	5617	5586	791	268	4140	5	1057	
DEC		18844	3295	6273	3125	755	397	3862	102	1039	
X		20713	2877	5635	6532	627	266	3812	11	953	
693	CABLES, RONCES, TREILLIS MET. ETC 10CO UCE	JAN	25766	5742	3864	2741	841	6766	5480	595	237
		FEB	29521	8459	4500	2463	937	6594	5809	533	226
		MAR	37473	7322	4226	3996	1202	8975	5728	1172	207
		AVR	31941	6449	4452	1452	1452	6839	6972	145	204
		MAT	32136	7196	4332	5006	2048	7997	5022	224	311
		JUN	30855	6388	5027	2207	1832	8848	6135	224	249
		JUL	31034	9703	4787	4265	950	6688	5560	636	159
		AOU	28841	7085	2945	2954	1467	6688	4834	880	122
		SEP	29670	7487	4547	2665	1266	8239	4336	844	216
		OCT	39715	9645	4335	4408	1513	12851	4958	630	366
		NOV	33768	8123	5044	3541	1118	8973	5114	1142	262
		DEC	36489	7968	4309	3908	2326	10141	6345	1063	258
		X	31431	7539	4339	3271	1463	8480	5405	697	236
	TONNES	JAN	23646	4412	3046	3139	922	4620	4887	306	313
		FEB	25142	4881	3263	4133	940	5907	5379	253	387
		MAR	29363	5253	3077	4736	1291	8170	5631	1039	167
		AVR	32283	4664	3804	7059	1381	9002	5890	274	214
		MAT	31916	5313	4452	5937	1692	6972	6972	145	157
		JUN	28620	4845	3321	3709	1955	8401	6005	801	304
		JUL	29527	8655	2976	4949	924	6650	4884	309	173
AOU		22749	5444	2117	3451	1386	4311	5235	459	340	
SEP		25058	6856	3249	3259	1423	6856	4853	445	423	
OCT		34923	8463	3560	5239	1696	9307	5814	295	550	
NOV		28735	6071	4172	4146	1390	6475	5595	544	342	
DEC		30437	5103	3360	3890	2376	7976	6932	538	258	
X		29739	5849	3296	4648	1465	7258	5586	390	307	
694	CLOUTRIE ET ROULONNERIE 10CO UCE	JAN	17221	6883	2703	1829	1018	540	3341	402	505
		FEB	19093	9152	3098	1927	649	687	3471	397	722
		MAR	23736	9453	4291	2663	893	1059	4111	428	838
		AVR	19997	8580	2758	2138	851	1189	3381	405	695
		MAT	22664	10174	3721	2863	911	1059	2727	393	816
		JUN	22355	9819	3759	3075	1045	1088	3418	333	849
		JUL	21721	9614	3171	3383	907	801	3048	403	394
		AOU	19017	8360	2182	2676	975	721	3027	242	824
		SEP	20995	10400	2640	2497	911	767	2619	309	852
		OCT	24904	11176	2798	3396	1389	1376	3423	545	802
		NOV	25573	10961	3978	3417	1544	590	3561	460	1058
		DEC	27444	12410	4001	3914	1227	1042	3595	379	876
		X	22067	9542	3255	2815	1027	911	3310	391	769
	TONNES	JAN	12541	4152	1349	1783	1238	730	2449	317	524
		FEB	13724	4578	1645	2056	726	848	2586	353	931
		MAR	14743	5150	2575	2685	828	1363	2885	418	838
		AVR	14209	4659	1620	1395	764	1400	2415	362	728
		MAT	16533	6115	2400	2616	897	1170	1806	427	902
		JUN	16177	4540	2246	2855	1224	1615	2421	306	931
		JUL	14874	4977	1659	3295	1112	855	2339	297	391
AOU		13334	4141	1265	2699	1098	919	2240	198	463	
SEP		14345	5239	1723	2398	828	1110	1880	206	962	
OCT		17702	6798	1548	3120	1293	1527	3173	392	650	
NOV		16949	4995	2341	3066	1491	606	3025	352	1103	
DEC		17387	5678	2439	3218	993	1004	2825	248	876	
X		15393	5010	1888	2648	1041	1162	2505	323	817	
695	OUTILLAGE EN METAUX COMMUNS 10CO UCE	JAN	53021	21776	9488	4356	1737	1552	13033	106	1003
		FEB	51437	23849	8110	5141	1299	1446	11661	153	971
		MAR	68231	27702	10172	9105	2161	1875	15811	139	1216
		AVR	57917	24588	9523	6683	1826	1901	12090	171	1128
		MAT	60716	27092	9403	6476	2063	1916	12554	201	1071
		JUN	43856	28235	9540	5538	1974	2573	14606	202	1188
		JUL	63099	30235	9103	6523	1640	1854	12964	102	673
		AOU	51446	4977	6654	4684	1639	1939	11741	107	812
		SEP	59205	26747	12751	9202	1452	2505	11518	87	1023
		OCT	63554	30139	8008	5389	2576	2525	13630	97	1193
		NOV									

TABLE 8
export
INTRA (EUR-9)

CST	Products	1976	EUR-9 1)	Deutschland	France	Italia	Nederland 1)	Belg.-Lux.	United Kingdom	Ireland	Danmark	
696	CUTLERY, SPOONS AND FORKS	ICCC FUA	JAN	9814	5246	1127	910	1237	135	983	158	46
			FEB	11612	6513	1310	1052	1754	121	1734	182	117
			MAR	12097	6196	1373	1241	1931	183	1725	130	117
			APR	11957	5950	1292	1197	1811	165	1725	130	117
			MAY	11022	6095	1272	1266	1929	175	1152	82	47
			JUN	12302	6630	1247	1300	1085	127	1715	169	29
			JUL	10767	5953	1188	1268	1032	114	1102	97	29
			AUG	8701	4069	865	885	896	99	1346	72	29
			SEP	11232	5730	1178	1489	1077	334	1205	242	32
			OCT	12447	6826	1124	1393	1401	185	1214	275	29
			NOV	13157	6785	1291	1521	1401	325	1284	307	36
			DEC	13243	6700	1042	1764	1207	266	1962	232	30
			X	11388	6051	1168	1318	1087	188	1385	162	30
697	METAL ARTICLES, F. DOMEST. PURPS.	1000 FUA	JAN	18781	4998	3811	5346	1545	1438	1181	388	274
			FEB	23321	6626	4640	5853	1785	2067	1509	363	478
			MAR	29512	8981	5582	7562	2061	2668	1687	364	607
			APR	27898	8364	5558	6983	1982	2622	1516	393	480
			MAY	25283	7512	4924	6152	1865	2711	1562	347	444
			JUN	27266	7256	5005	8339	1828	2746	1376	202	514
			JUL	26837	7269	4751	9688	1210	1919	1441	260	299
			AUG	16632	4399	2149	5276	1631	1131	1290	268	504
			SEP	10274	3070	1506	3634	1261	863	1562	156	363
			OCT	35580	10575	6429	9612	3025	3142	1657	385	755
			NOV	33951	8189	6622	10463	3044	2724	1861	373	675
			DEC	21357	6824	5539	11703	2575	2729	1650	320	497
			X	27562	7569	4998	8173	2091	2370	1530	347	524
698	OTH. MANUFACT. OF BASE METALS	1000 FUA	JAN	78781	32042	11504	11390	5714	8852	7538	746	995
			FEB	99190	37160	13254	11678	5695	10787	8452	7170	1269
			MAR	113056	49322	17355	13799	6868	12082	10408	1695	1527
			APR	99641	42840	14620	11477	6741	11613	5463	1512	1375
			MAY	191087	42174	12599	16592	6700	11240	8972	1336	1474
			JUN	124692	42694	15086	13795	8165	12906	9323	1516	1697
			JUL	105935	41739	16480	17998	6961	10167	9652	1889	1049
			AUG	74327	3163	7741	9260	6930	7455	8920	596	1512
			SEP	108875	47839	11996	15287	8024	13038	8766	1754	1731
			OCT	111776	44075	17923	14448	14273	16273	8986	1494	1627
			NOV	113475	46733	13115	19474	7560	11677	11541	1556	1819
			DEC	119277	49653	14531	19796	7867	13302	10749	2030	1549
			X	101660	42623	13544	14795	7099	11324	5318	1466	1492
711	BOILERS & ENGS, EXCL. ELECTR.	1000 FUA	JAN	147303	49701	33043	11840	4344	5664	38615	412	3684
			FEB	187426	62160	47666	16027	6543	13961	35692	588	4789
			MAR	225657	78956	59721	18273	8258	23873	4873	521	5783
			APR	181671	77498	46339	15679	6642	19679	34765	357	3573
			MAY	191358	72681	41376	17757	7896	11506	33567	489	6086
			JUN	291726	69833	42780	15546	8726	20801	39070	510	4960
			JUL	179265	70295	35111	19594	6511	16711	36794	678	3678
			AUG	137328	55805	37400	9478	5550	7672	11937	572	8934
			SEP	191556	88060	36333	14242	5331	9202	34957	576	2855
			OCT	199710	73563	57112	15479	8579	8620	22194	586	3577
			NOV	210685	80627	53122	18944	9817	14819	47879	4090	4697
			DEC	243558	88631	74563	15992	6099	7809	40515	587	9362
			X	190810	72153	41487	16013	6673	10862	37987	547	5087
712	TRACTORS, AGRICULT. MACHINERY	1000 FUA	JAN	93565	28481	12458	12029	5283	15574	5637	634	3469
			FEB	116516	37726	19151	14091	6791	18435	15660	816	3846
			MAR	130444	47536	18729	12563	8653	18787	19470	644	4061
			APR	120584	41167	18498	12124	6715	19154	17911	755	4224
			MAY	125387	45607	16686	13979	6642	18928	14765	800	4070
			JUN	119077	40150	16691	16424	6388	19123	16113	855	3333
			JUL	91834	32406	16365	13675	3979	8340	14276	524	2269
			AUG	84871	28407	10652	6521	5049	18695	11812	274	3261
			SEP	97289	34778	13983	10993	4993	16745	12473	840	3478
			OCT	96961	32717	16626	10913	6059	13634	12955	678	4279
			NOV	110253	35131	18838	11672	8356	19409	15398	670	3781
			DEC	119352	34927	15844	13992	13899	22397	13480	498	2498
			X	108799	36591	16724	12508	6448	17419	15537	682	3572
714	OFFICE MACHINES	1000 FUA	JAN	153800	58945	25737	15565	13178	5451	29957	4640	327
			FEB	162864	62242	32354	18947	11259	12477	32477	7125	644
			MAR	218503	74822	37546	20393	23681	17667	46039	6112	1139
			APR	196506	49075	31028	13935	16155	7085	43405	4538	1285
			MAY	200282	82539	30537	17438	17198	5946	38505	6900	1219
			JUN	194446	68146	38999	18999	16716	48716	34766	800	3573
			JUL	196291	71774	35137	23529	13997	6577	37885	6094	1298
			AUG	175493	67394	38441	11227	12039	5563	33979	6053	887
			SEP	228188	78637	37538	32199	16881	6668	43196	8654	1396
			OCT	258879	84778	40084	34077	14964	4027	4963	958	3000
			NOV	248770	97720	43961	29121	19130	6754	41533	9116	1435
			DEC	279659	93610	65411	34678	17630	10311	45762	10989	1328
			X	297303	74719	38130	22939	16046	6887	40182	7277	1122
715	METALWORKING MACHINERY	1000 FUA	JAN	58764	33227	6677	5568	1780	4941	6204	53	314
			FEB	56718	29562	5942	6230	1018	4984	6367	75	620
			MAR	81999	50159	7397	8506	1492	6498	7529	74	384
			APR	73216	41938	6463	8200	1940	6767	7428	73	398
			MAY	78870	49046	5868	10018	1666	4745	6748	235	544
			JUN	73332	37973	7511	10078	2911	8345	6926	93	395
			JUL	72983	39898	6530	11474	1761	6516	7313	108	430
			AUG	51344	29744	4583	5899	1534	2719	6453	41	358
			SEP	76106	51190	4931	6076	2006	6309	5100	41	453
			OCT	69272	39778	5547	8939	1559	7503	4850	114	980
			NOV	72247	17763	7174	10187	2077	6851	7631	94	430
			DEC	102817	64433	7463	11813	3060	8467	6327	131	1116
			X	72122	41899	6341	8566	1900	6214	6573	94	535
717	TEXT. & LEATH. MACHY., SEWING MACH.	1000 FUA	JAN	49349	24699	4545	5556	1905	3858	8179	183	434
			FEB	60759	33744	5851	5712	2865	3260	8404	169	264
			MAR	74011	40062	6438	7874	3750	4444	10053	199	1153
			APR	68413	34228	5927	7668	2730	3681	5021	205	293
			MAY	71273	37786	5458	8383	2146	4800	4980	195	307
			JUN	49807	16787	6066	10017	3049	5206	7571	143	968
			JUL	72857	40717	7243	11039	1486	4527	8064	250	531
			AUG	51923	29415	3261	4887	2637	2376	6829	698	900
			SEP	72344	39091	6328	5681	1588	1686	8057	198	901
			OCT	78171	44456	6635	5511	3383	5362	7968	280	576
			NOV	70944	37997	7454	7791	2626	4471	8217	659	849
			DEC	83398	45433	6837	10181	3993	2532	5127	267	1027
			X	68452	37708	6004	8175	2756	4443	8268	287	813
718	MACH. F. OTHER SPECIAL INDUST.	1000 FUA	JAN	139327	50341	22161	8834	10870	12170	23716	1087	1198
			FEB	143722	48840	21096	8921	10997	11759	21973	1799	2197
			MAR	176539	74059	24586	11460	12250	17278	33112	1282	2512
			APR	155023	59982	25032	10825	9463	17947	28409	872	3393
			MAY	157533	63050	21497	13470	7935	17396	29721	1194	3270
			JUN	157006	53148	26755	10377	8686				

export
EXTRA (EUR-9)

CST	Products - Produits	1976	EUR-9	Deutschland	France	Italia	Nederland	Belg.-Lux.	United Kingdom	Ireland	Danmark
696	COUTELLERIE ET COUVERTS ICCC UCF	JAN	10056	4521	1216	844	647	5	2659	31	93
		FEB	11465	4701	1163	912	617	7	3718	31	312
		MAR	12218	5629	1446	1156	777	1	5012	43	247
		AVR	12818	5386	1375	1156	749	5	3166	23	147
		MAI	13886	6211	1609	1250	656	10	3741	80	129
		JUN	13669	5649	1649	1363	656	6	4096	45	200
		JUL	14916	7173	1888	1636	743	11	3496	45	134
		AOU	13198	5540	1039	1107	602	3	4497	24	116
		SEP	12605	5801	1189	977	759	30	3580	66	203
		OCT	15701	7317	2094	1396	937	14	3636	67	247
		NOV	15909	7249	2022	1243	739	11	3651	105	177
		DEC	16300	7341	2117	1697	542	11	4284	98	210
X	13661	6054	1582	1215	722	11	3837	57	182		
697	ARTICLES METAL.P.USAGE DOMEST. 1000 UCF	JAN	17520	4005	5067	5089	348	188	2119	105	599
		FEB	19576	4908	5017	5644	592	187	2168	67	993
		MAR	24205	5909	5713	7243	634	244	2884	112	1467
		AVR	22327	5542	5777	6754	818	250	2201	137	1043
		MAI	22750	5437	5748	6128	843	235	2673	105	1495
		JUN	24987	5185	5609	8685	893	326	2727	96	1466
		JUL	30869	6390	6574	11294	681	84	2969	139	736
		AOU	23671	5823	3952	8742	508	214	3116	100	1215
		SEP	26151	6036	5910	8955	447	254	2787	120	1333
		OCT	32466	8519	7039	10858	1011	256	3050	193	1541
		NOV	31907	8265	6017	10954	783	284	3788	310	1506
		DEC	35012	7379	6434	15034	1088	306	3249	138	1398
X	26120	6284	5889	8782	745	240	2877	191	1220		
698	AUT.ART.MANUF.EN MET.COMM.NDA. 1000 UCF	JAN	83206	28343	14191	12389	3745	3342	18477	416	2303
		FEB	91496	32680	14441	12958	3339	2600	17994	532	2772
		MAR	100738	37845	16038	14701	4066	2766	21513	288	3361
		AVR	96633	36631	14891	16093	4169	3466	17958	417	3008
		MAI	102310	37293	17735	17198	4509	4098	18075	563	2839
		JUN	103436	35738	15915	18567	4447	3957	20764	613	3445
		JUL	110007	39379	19197	22407	3670	3323	23227	681	2104
		AOU	88075	33882	10627	14002	4732	2535	18875	257	3161
		SEP	95059	40102	12113	15294	4208	3305	16005	378	3294
		OCT	97577	41937	14888	16867	4486	4274	16449	413	3442
		NOV	111480	37704	17705	22136	4877	3444	21340	509	3765
		DEC	126031	44945	19942	24622	5974	6498	20160	634	3256
X	101333	37198	15606	18012	4387	3646	18893	516	3085		
711	CHAUDIFRES ET MOT.NON ELECTR. 1000 UCF	JAN	298924	87925	52367	51578	11939	4483	121915	122	4997
		FEB	270330	89024	43572	47811	7017	2057	106408	156	7315
		MAR	376587	112785	65758	26496	20977	5794	139462	176	2533
		AVR	321206	112207	57700	24778	11195	3103	115145	105	5010
		MAI	323226	119910	49773	31304	13461	2666	99544	109	6459
		JUN	397734	92663	64234	16423	14696	4401	166127	136	8554
		JUL	339894	81366	66335	31965	12678	2547	108001	170	7120
		AOU	297904	109581	49285	15987	10728	3928	10079	126	8390
		SEP	300099	117940	45796	21304	15717	2753	89507	270	6812
		OCT	307160	107325	51556	24608	14266	6419	93102	192	9692
		NOV	326911	136521	64671	28621	12413	4241	103611	127	14468
		DEC	370920	136510	59591	20892	28170	4245	107145	99	14468
X	320550	110489	53997	21388	15516	3686	107879	150	7484		
712	TRACTEURS,MACH.ET APP.AGRICOL. 1000 UCF	JAN	143576	42883	7694	12333	4672	10722	59783	273	5216
		FEB	154528	48935	13227	17408	5153	10716	52343	47	6699
		MAR	202113	66762	14744	18336	7147	14524	71713	22	8865
		AVR	165267	57977	14505	20620	5200	14497	47257	96	9077
		MAI	150531	44485	14718	22746	5200	14497	47257	96	9077
		JUN	141245	37603	14748	24681	4352	5951	45306	170	8517
		JUL	156395	47298	22595	20974	4205	6412	48697	40	6174
		AOU	137412	41022	14757	16948	3382	9211	47532	50	4556
		SEP	156040	45960	13638	16938	3382	9211	47532	50	4556
		OCT	148781	45596	17225	26591	3469	6474	43360	109	5957
		NOV	152136	49408	11222	18868	4840	7065	54992	19	5722
		DEC	202446	58675	10887	46821	2374	16151	24274	23	10240
X	160373	49381	14577	23028	4854	10060	15151	74	7107		
714	MACHINES DE BUREAU 1000 UCF	JAN	115442	38120	18561	15343	6213	4788	29456	1416	1545
		FEB	125973	32770	17273	12676	5156	4486	24366	1416	1496
		MAR	131515	31045	23800	17769	9326	3223	32223	2048	4198
		AVR	124462	40563	21110	17112	5209	2829	33815	1544	2281
		MAI	143762	52394	26852	16461	7896	3095	31541	3661	1862
		JUN	129323	47945	23745	19476	6743	2844	28444	2295	1902
		JUL	128415	46596	22971	20245	6757	2515	26235	1195	2031
		AOU	105964	38592	20437	12080	6413	2886	21401	2162	1993
		SEP	134817	48952	21342	22366	7230	2925	27590	2474	2838
		OCT	149049	54967	36307	24853	8379	3202	28082	2474	3120
		NOV	158734	54996	31748	28453	8379	2804	28635	1548	2171
		DEC	207716	72764	48797	34466	10851	3892	31113	1735	4094
X	137266	47868	25456	19827	7249	3359	28879	2130	2497		
715	MACHINES P.TRAVAIL DES METAUX 1000 UCF	JAN	193626	113414	15950	17767	2194	5116	37049	2136	2136
		FEB	161512	90853	21589	15762	12030	3446	27025	44	1563
		MAR	225287	131377	23978	23338	1526	4473	42288	22	1784
		AVR	192799	117434	24991	18285	1248	3433	33770	43	1994
		MAI	217495	132830	24338	24124	1659	2547	25882	22	1115
		JUN	213335	124153	29787	24946	1455	7360	24202	5	1427
		JUL	206598	126924	19387	33087	1240	3840	21643	36	1381
		AOU	177174	113713	15482	21616	4769	4769	17760	5	2231
		SEP	192153	122237	20103	22009	1567	3923	20764	12	1543
		OCT	171315	110444	16579	20748	1141	3515	16854	18	1990
		NOV	221929	140714	24597	26456	1782	4568	22108	12	1746
		DEC	288456	190735	34826	37257	5287	5787	21543	25	2936
X	205749	126286	21709	23783	1833	4393	25907	17	1821		
717	MACH.P.TEXT.CUIR,MACH.A COUDRE 1000 UCF	JAN	177162	74654	19077	23080	7675	10481	44533	266	1396
		FEB	174827	80626	20059	28400	2762	6204	35097	369	1310
		MAR	198104	94553	20471	28106	5749	8192	39320	321	1392
		AVR	186191	101224	18135	26735	6741	8507	25583	260	1106
		MAI	192799	97851	18538	32244	4468	8051	35294	292	821
		JUN	185336	84895	20150	31322	3629	6954	33722	369	1495
		JUL	201655	103350	18702	36673	3766	7617	25862	476	1209
		AOU	161399	97184	10958	20708	5703	7175	26373	58	1200
		SEP	189313	101074	14888	33140	4997	6193	26669	397	2005
		OCT	199959	100359	18694	37773	5077	10708	25410	305	1533
		NOV	183829	97428	14557	34164	5171	4100	25499	305	1644
		DEC	249474	126664	21261	38212	7596	2154	31877	446	1886
X	191413	95405	17958	30878	4745	3923	31767	322	1416		
719	MACH.P.AUTRES INDUST.SPECIAL. 1000 UCF	JAN	344977	145438	61567	32365	9368	12388	74579	550	8717
		FEB	289741	113985	55418	28856	8988	1312	63226	327	5732
		MAR	348544	139477	61722	40083	11984	15441	77361	1059	11457
		AVR	313936	126242	59761	29125	11346	14365	64621	1023	7453
		MAI	323597	119942	57820	42673	16798	14013	61109	1031	11071
		JUN</									

export
INTRA (EUR-9)

CST	Products - Produits	1976	1976								
			EUR-9 1)	Deutschland	France	Italia	Nederland 1)	Belg.-Lux	United Kingdom	Ireland	Danmark
719	MACHINERY, NES. 1000 EUA	JAN	453044	198362	70478	56798	34464	31421	54056	2622	14843
		FEB	521864	232763	79005	59534	35462	33288	57812	3976	20204
		MAR	620178	285895	80872	73097	44087	42176	66585	3533	23883
		APR	58026	271042	78556	67417	39000	37436	62769	3663	2132
		MAY	623479	281567	83535	95725	46237	36284	65434	3359	21338
		JUN	602903	260499	87614	78262	39869	41684	65347	3878	25750
		JUL	612411	269156	87717	93923	37094	37041	66396	5082	16002
		AUG	476057	230604	48447	55033	35227	28334	56940	2990	15882
		SEP	590496	276606	67036	80103	41357	39133	59793	4129	22339
		OCT	631926	286453	83744	85180	42524	42902	62504	4254	24365
		NOV	641475	287227	80544	91869	44870	35284	68804	4162	24724
		DEC	702235	320257	96354	106358	50647	45911	71244	4952	25202
		X	587786	265894	77755	76992	40920	37908	63145	3883	21290
722	ELECTR. MACH. & APP. FOR CIRCUITS 1000 EUA	JAN	113071	49219	23292	6824	10097	11434	9413	1464	1328
		FEB	129165	60604	25953	6726	9586	13047	9650	1589	2010
		MAR	152866	68976	28658	8882	12104	18942	12282	1211	2211
		APR	141841	65171	27867	7688	13029	14645	10134	1334	1976
		MAY	155405	75120	37514	11234	13401	15663	10580	1737	2304
		JUN	154325	68831	30820	9790	14417	15071	11350	1533	2513
		JUL	145961	67720	27634	10344	14212	12028	10742	1082	1165
		AUG	112701	57065	17529	5758	12133	16542	10742	1034	1898
		SEP	157256	73864	25165	11146	11865	14675	10425	1433	2207
		OCT	162193	75734	29111	10410	14397	16475	11504	1675	2701
		NOV	156944	70132	27650	11084	15340	14820	13313	2218	2389
		DEC	187933	87815	31553	12355	18079	19290	18876	2101	2864
		X	147472	67687	27416	9320	13517	14561	11166	1656	2149
723	ELECTR. WIRE, CABLE, INSULAT. ETC. 1000 EUA	JAN	22942	8381	3659	2154	1457	4233	2521	495	42
		FEB	29600	10157	8598	2296	1677	4299	2264	261	48
		MAR	39236	11944	4744	2269	2220	5674	3605	360	80
		APR	30007	11593	3956	2931	1470	5279	4437	39	39
		MAY	31346	12014	5919	3320	2248	5075	2423	245	90
		JUN	30967	12011	3957	4101	2085	5203	3100	457	60
		JUL	28841	11008	4442	4090	1781	4782	2882	518	37
		AUG	21929	9816	2368	1935	1244	3779	2441	298	44
		SEP	29792	12702	3428	3369	1731	5630	2389	499	48
		OCT	31389	12496	4460	3633	2500	5630	2166	491	66
		NOV	31799	12174	4087	3796	2386	5502	2502	607	66
		DEC	33969	13751	4133	3796	2174	6350	3292	438	35
		X	29459	11495	4448	3173	1919	5053	2905	414	52
724	APP. F. TELEGR., TELEPH., TELEVIS. 1000 FUA	JAN	156619	53577	10581	17998	21389	32057	15464	1711	3842
		FEB	172049	63844	21664	12616	17919	31232	18576	1678	4520
		MAR	185854	74389	11395	16185	19471	38698	19102	1827	4791
		APR	192027	66232	16212	17327	22940	42381	22783	2231	5731
		MAY	177351	67196	15100	21216	17250	31711	18566	1235	5077
		JUN	178956	68558	12515	20330	24133	30441	16598	1005	5276
		JUL	168907	62536	11326	22362	25179	29223	14148	1700	2433
		AUG	132025	43075	6974	19674	19674	18675	14880	1880	586
		SEP	213931	88325	13954	18707	26100	42473	16813	1784	6175
		OCT	237944	97159	17605	19544	33315	41679	19113	1955	7574
		NOV	224517	86878	20412	19706	28759	39376	20905	1867	6614
		DEC	292839	94079	18109	18191	35429	50529	20249	4643	6533
		X	189954	73514	14623	18191	24327	34630	17855	1535	5280
725	DOMESTIC ELECTRICAL EQUIPMENT 1000 FUA	JAN	96448	32252	14920	30391	4284	1940	8321	1077	3263
		FEB	106778	39271	16712	30121	5429	2098	6849	1393	4863
		MAR	123663	44624	17825	33179	6493	3505	9916	1082	5739
		APR	110215	41558	17287	27264	6660	2918	9157	1160	4211
		MAY	117640	42807	17108	36877	5287	2667	6727	1446	4460
		JUN	109307	42066	13695	25552	6157	3509	5050	1373	5599
		JUL	112176	38514	14629	41432	5230	2518	6083	1173	2597
		AUG	77568	30198	9528	20732	4049	2137	6503	713	3708
		SEP	112398	51127	14597	42125	6435	2646	6576	1462	5411
		OCT	144096	59399	22051	35892	9824	3860	7508	2021	4533
		NOV	143721	54781	21481	43078	7413	3130	6508	2436	3894
		DEC	127533	47838	18243	38564	6424	3592	7211	2265	3396
		X	116483	43720	16615	34398	6136	2823	7287	1448	4255
726	ELECTRO-MEDIC. & RADIOLOG. APP. 1000 FUA	JAN	18026	6937	2230	1098	4300	1513	889	866	193
		FEB	18721	7339	3057	907	4147	1656	667	439	509
		MAR	21719	10811	2731	1012	5085	2306	790	11	463
		APR	18950	7921	2612	766	4138	2262	806	4	441
		MAY	21279	8428	3850	1390	4567	1794	850	15	385
		JUN	21755	7785	3611	1362	5111	2066	1374	12	446
		JUL	21263	7809	1902	1089	4400	1920	1370	37	377
		AUG	17511	8677	2473	1685	2801	1605	937	11	322
		SEP	20280	8793	2337	1267	4935	1865	742	12	329
		OCT	23894	12369	2912	1245	5255	2523	1394	16	470
		NOV	25821	9589	3576	1878	5966	2822	1924	42	546
		DEC	29639	9008	4875	1824	6789	4747	1840	36	520
		X	21860	8685	3181	1220	4829	2295	1103	122	425
729	ELECTR. MACHINERY & APP., NES. 1000 FUA	JAN	215707	65173	42537	19270	35665	19564	29383	1172	2943
		FEB	235414	76348	48172	16021	39443	21990	29170	1114	3156
		MAR	284013	98351	52511	21475	49591	21991	38218	1317	4199
		APR	27606	87061	54763	19327	47753	22727	36500	1433	3260
		MAY	293626	93854	80807	27815	42685	23455	42894	1190	3446
		JUN	280755	91955	54455	26825	44173	20956	37106	1114	4174
		JUL	292869	92785	46960	27381	47586	25890	47652	1887	2719
		AUG	191738	74349	33823	13629	30482	18600	27178	3019	3077
		SEP	294897	104055	54348	23502	47931	27521	32039	1634	3867
		OCT	323297	116149	56752	27355	50744	30999	34986	1886	4426
		NOV	31547	101077	59070	31008	58649	23207	32401	1849	4279
		DEC	35157	116131	62844	32041	63745	37522	37625	2024	5872
		X	297249	93048	52494	23842	45683	24135	38873	1388	3786
731	RAILWAY VEHICLES 1000 EUA	JAN	14067	6341	4367	246	393	663	1798	217	47
		FEB	13371	5974	3270	1218	267	980	1155	583	54
		MAR	17527	7911	5576	568	420	1159	553	277	1056
		APR	12468	6822	3519	232	363	682	541	275	34
		MAY	12985	6466	3478	7595	463	808	405	465	73
		JUN	13708	6824	3451	315	399	938	834	347	100
		JUL	13457	5478	4495	988	602	874	461	580	29
		AUG	7156	4126	914	285	106	481	968	245	31
		SEP	10116	1467	1601	1410	833	5446	988	417	64
		OCT	13603	8574	1944	440	601	985	376	619	64
		NOV	15339	9398	2045	699	883	1030	634	588	62
		DEC	16954	9194	3553	547	688	936	709	374	53
		X	13287	6878	3179	642	476	814	819	374	138
732	ROAD MOTOR VEHICLES 1000 FUA	JAN	921116	302446	249534	99141	22924	173120	72549	529	875
		FEB	882399	399903	277742	84023	22905	211706	93458	726	886
		MAR	1188896	413908	262861	113927	30103	25627	105185	556	1182
		APR	1220369	416218	298604	99655	31947	275836	95463	1481	1164
		MAY	1267346	457412							

export
EXTRA (EUR-9)

CST	Products - Produits	1976	EUR-9	Deutschland	France	Italia	Nederland	Belg -Lux	United Kingdom	Ireland	Danmark
719	MACHINES ET APPAREILS, NDA. ICCU UCE	JAN	957850	420634	198537	116659	37583	20700	161719	580	31938
		FEB	944047	379841	163517	122661	28451	12650	152881	951	25499
		MAR	1130932	489810	230675	153375	39375	26655	16451	1384	41717
		AVR	1053821	470975	203178	119870	33970	21265	16512	1379	37712
		MAI	1078269	463276	199252	154711	40538	28701	147790	1174	42827
		JUN	1124784	464582	224199	148252	43720	24948	173601	983	44497
		JUL	1195553	533945	211644	184496	38117	15994	157173	1259	28826
		AOU	952425	433948	148413	119995	40300	21157	157604	1203	29695
		SEP	1069223	541005	141047	138710	34028	21311	158519	1212	33321
		OCT	1114980	527944	163710	161433	49882	21749	144482	1095	44565
		NOV	1149433	550208	169422	170006	49633	16621	150678	3664	37164
		DEC	1404849	667915	213685	207409	59277	31734	173951	2576	48301
		X	1093000	495265	185820	148928	41292	23076	160024	1449	37146
722	MACH. ELECT. ET APP. P. CONPURE ICCU UCE	JAN	252123	91466	57234	21093	7819	7907	57253	1041	6630
		FEB	238076	92358	55100	20789	5883	7191	49848	1508	5809
		MAR	309927	104338	78344	27245	7614	10210	69416	1162	7598
		AVR	264893	96290	67367	24680	7847	8683	58283	1247	6023
		MAI	268682	108175	63884	19384	9687	756	49893	328	734
		JUN	294967	101548	79168	24830	7541	8419	64458	1148	7850
		JUL	294168	120392	68046	31731	8032	6037	53316	905	5707
		AOU	264778	104193	60921	21643	8561	856	5366	658	832
		SEP	282621	117899	58126	17660	9322	9563	5231	1046	7602
		OCT	297968	125023	63694	24182	9896	11583	54650	960	7990
		NOV	301135	119994	66015	28143	13153	12598	52895	929	8318
		DEC	372875	157674	74780	45436	13793	16721	55303	8024	8024
		X	286508	111675	66023	25927	9078	5482	55972	1052	7300
723	FILS, CABLES, ISOLAT. ETC. P. ELEC. 1000 UCE	JAN	63770	17392	13333	5821	4082	2741	20459	52	390
		FEB	57077	13150	11350	6177	2792	1008	2172	739	548
		MAR	79607	21457	25460	7337	1900	7534	20079	374	466
		AVR	63539	14278	14608	9097	4031	1632	18541	573	779
		MAI	79627	23791	13898	5983	2623	2537	28778	469	568
		JUN	71228	17817	13484	10810	3166	1676	19885	645	557
		JUL	64385	20622	18206	6543	3742	1562	12682	641	387
		AOU	60999	17112	12593	6133	3534	1152	19374	537	367
		SEP	59964	23408	10761	6260	2894	761	14120	256	1611
		OCT	63053	18710	12093	8797	5007	2729	14174	292	801
		NOV	77304	19034	17522	8954	6552	1348	22207	709	982
		DEC	76336	27102	17733	8696	3498	1666	21499	622	520
		X	68343	19017	15764	7575	3644	1696	15500	492	655
724	APP. P. TELEGR. TELEPHON. TELEVIS. 1000 UCE	JAN	218247	70927	23235	14314	38126	15077	46351	562	5630
		FEB	209939	70289	33238	14539	17568	14281	54027	213	5780
		MAR	244415	86445	36475	23915	25485	11959	55025	480	6200
		AVR	230019	76861	34186	16462	27261	22956	45493	427	6373
		MAI	284194	96627	37379	26363	26809	23561	77609	398	5453
		JUN	252234	87081	43334	17790	30730	15643	45107	416	8133
		JUL	276533	96492	47249	19429	37420	15643	50206	557	3399
		AOU	522197	79278	15028	15015	24458	15421	46165	173	6659
		SEP	270672	113497	31469	28616	33091	15950	40086	530	7433
		OCT	289706	119497	35534	22776	35950	27455	41954	758	7503
		NOV	286645	97134	34266	46634	22755	40925	49256	1036	8068
		DEC	334568	113085	49588	31013	43206	29496	59771	572	9771
		X	259972	99425	36748	23133	31628	15713	51149	466	6710
725	APPAREILS ELECTRODOMESTIQUES 1000 UCE	JAN	55349	19947	4695	14686	4899	480	7781	48	3723
		FEB	62785	22142	6083	14900	6547	394	8291	45	4393
		MAR	76832	27473	6968	18977	5841	872	9515	274	6512
		AVR	75564	26172	8801	17122	7100	1000	8225	480	6023
		MAI	78816	26774	8335	22627	6620	542	8124	34	5810
		JUN	78860	26829	8300	20579	6494	725	10083	109	5733
		JUL	76637	25478	7362	22922	7391	598	5469	6	3421
		AOU	68827	24586	5709	15700	5860	871	5491	13	657
		SEP	79843	31921	7265	16709	7737	971	7470	209	7661
		OCT	98578	39666	8641	20391	11384	1179	9069	245	8003
		NOV	103917	49972	8330	24282	12696	1054	9723	78	6777
		DEC	94679	33465	9787	13211	10733	1203	1253	154	3538
		X	79195	28845	9447	19349	7738	774	9222	109	5671
726	APP. FLEC. MEDICALE ET RADIOLOG. 1000 UCE	JAN	15326	16067	3793	803	9287	1638	2931	185	629
		FEB	28713	13150	3121	1102	3054	4206	1881	53	871
		MAR	14233	19521	2605	1399	4970	1430	3282	4	1019
		AVR	27558	13341	4073	640	4364	822	3437	881	1034
		MAI	34794	18754	3848	1265	5548	1176	3169	1049	1034
		JUN	31171	13346	4161	1265	4461	1296	3599	1064	1034
		JUL	38844	18758	3505	2819	4703	952	7081	1070	1070
		AOU	36974	15207	6811	2306	4464	1315	4765	7	993
		SEP	36105	20163	2558	1851	5291	629	4917	7	917
		OCT	45823	24435	1925	1931	7164	1011	4939	6	1252
		NOV	39099	18651	5277	1029	7657	1160	4293	19	1013
		DEC	63323	27099	7055	1294	12507	1648	17122	1598	1598
		X	37689	17916	4346	1424	6147	1215	5550	63	1028
729	MACH. ET APP. ELECTRIQUES, NDA. 1000 UCE	JAN	260695	116604	39547	14722	26043	3478	53408	1023	6068
		FEB	243591	103570	44595	16988	21027	2658	46793	954	7008
		MAR	319987	134231	54525	21255	26046	1481	62071	988	8023
		AVR	282492	123646	49875	17913	27451	4193	51591	1137	6887
		MAI	296498	124581	49930	25726	27972	5732	53074	1404	8566
		JUN	246177	117563	53554	19577	34785	7334	52229	1193	9752
		JUL	302976	130276	58370	21661	37989	5069	53780	1331	3340
		AOU	263421	125536	35957	19658	21830	2936	49306	910	7688
		SEP	316489	153974	46771	17041	32538	2748	52443	1565	9408
		OCT	333332	152449	45422	23825	36880	5188	52407	1607	9904
		NOV	330899	150939	54398	26324	35315	5927	52407	9879	9879
		DEC	394459	193035	61355	26397	38462	6067	55549	1523	12071
		X	302443	135617	49278	20913	30040	4516	52637	1244	8406
731	VEHICULES POUR VOIES FERREES 1000 UCE	JAN	56763	9143	37300	2281	100	2354	6426	130	29
		FEB	58277	9627	39447	1621	94	1583	6656	219	30
		MAR	60156	7721	41689	2009	105	3338	5195	99	99
		AVR	53951	1724	3394	81	78	743	5239	3	162
		MAI	55437	18151	28891	1275	63	2523	4365	70	52
		JUN	55151	15775	29742	7731	197	852	5768	4	42
		JUL	52037	17889	24308	4945	53	1546	4650	1	106
		AOU	44633	18720	21761	1748	562	3236	3736	120	120
		SEP	35279	14111	17885	1912	47	1423	3718	66	117
		OCT	54713	19331	28955	2377	538	2628	4624	3	257
		NOV	57992	14962	33079	2549	431	744	4667	53	633
		DEC	68987	18646	35791	2849	109	1491	4207	108	181
		X	55114	14480	31063	2437	285	1690	4452	55	153
732	VEHICULES AUTOMOBILES ROUTIERS 1000 UCE	JAN	1061938	489456	179552	139784	8755	36514	205124	8	2345
		FEB	109132	542431	196375	102776	12668	4188	185284	8	3651
		MAR	124958	632051	199419	127780	13419	40955	231915	8	3907
		AVR	1235551	589598	226592	140415	14289	52053	228940	7	

TAB. 8
export
INTRA (EUR-9)

CST	Products - Produits	1976	EUR-9 1)	Deutschland	France	Italia	Nederland 1)	Belg.-Lux.	United Kingdom	Ireland	Danmark
733	ROAD VEHICLES, EXCL. MOTOR VEHs.	JAN	39743	14373	5325	3739	2940	5804	6803	123	616
		FEB	45537	17049	6109	4341	3333	6351	7114	159	1082
		MAR	56145	22053	6361	4840	4480	7470	9593	238	1310
		APR	54001	20243	7598	4977	3909	6593	9335	193	1153
		MAY	67567	27594	6911	4910	8747	10296	1242	242	1171
		JUN	61221	21876	7031	6201	4449	8546	11533	233	1352
		JUL	55781	19087	7374	6616	3369	6849	11531	257	698
		AUG	32777	11711	2262	3219	3042	4591	7353	188	911
		SEP	50758	18713	5823	3788	4477	6370	7895	496	1192
		OCT	63191	23231	4987	7309	4879	9728	9560	409	1088
		NOV	63106	22137	8226	7010	5362	8285	10300	738	1048
		DEC	66614	23417	8717	6886	4903	8488	12228	468	1107
		X	54261	19620	6631	5653	4173	7352	9462	312	1059
734	AIRCRAFT	JAN	55130	11416	12701	1042	3614	2326	23707	202	122
		FEB	93097	39695	25423	1980	4291	2651	19740	100	110
		MAR	67824	22041	32693	11553	6105	3715	20233	294	150
		APR	99639	21997	49039	16659	2070	3446	21991	233	94
		MAY	84340	17486	24594	3107	8012	4057	26648	437	163
		JUN	52975	47821	14006	2304	2217	3615	22360	403	125
		JUL	93672	49618	7017	4143	7210	3211	17200	164	46
		AUG	122422	89333	5965	2004	3093	3809	17968	236	14
		SEP	83257	37598	8804	1947	5912	5182	23462	298	47
		OCT	81572	36579	12867	1310	6199	2953	21529	427	152
		NOV	89740	53051	15225	2565	5883	4238	17520	324	24
		DEC	132046	82829	11457	2848	7026	7323	18768	231	1564
		X	93874	42445	17573	2873	5143	3884	21480	269	208
735	SHIPS AND BOATS	JAN	112756	66231	3548	1119	4302	355	17702	137	19362
		FEB	13787	8029	7121	4690	2585	4970	3596	2406	390
		MAR	44902	45781	12114	4363	13868	566	7069	186	855
		APR	69503	32573	6168	8268	1263	1001	6233	169	1829
		MAY	108952	12193	4094	4859	1408	856	5476	271	67055
		JUN	150676	53398	49675	3505	13060	18765	8907	159	3207
		JUL	138064	16361	11531	3147	20783	783	6877	14149	64433
		AUG	121745	87297	2174	1932	5085	565	5569	152	2351
		SEP	81557	19414	8659	1784	28923	7821	4343	132	10481
		OCT	64759	1356	4151	980	35990	15491	4648	207	1936
		NOV	195835	9546	8132	595	89992	127	6895	161	41387
		DEC	110349	8261	6663	332	12603	12603	12603	130	1402
		X	172599	35900	10187	3119	21160	4318	6777	1560	19578
812	SANITARY, HEATING, LIGHTING APP.	JAN	39415	13245	4921	7512	2987	6947	2073	743	987
		FEB	44448	14607	5998	8026	3261	8024	2260	877	1306
		MAR	54448	19744	6379	8898	3814	10016	3095	812	1690
		APR	47677	16257	6168	8268	3298	8847	2683	855	1301
		MAY	52987	17292	6130	1107	271	9701	2501	994	1629
		JUN	52948	17186	6467	1053	4026	9276	210	921	1769
		JUL	46196	14545	5276	12610	3210	6125	2854	799	777
		AUG	38237	13194	3776	7010	3615	6292	2096	616	1631
		SEP	67572	18766	6843	1128	1065	2448	2448	1170	1170
		OCT	63114	21259	9113	13592	4732	10918	2420	930	2157
		NOV	62177	19821	7017	14150	5076	10154	2786	1084	2089
		DEC	61724	19933	6853	13931	4253	13629	3086	1089	1250
		X	51787	17154	6078	10730	3879	6916	2589	903	1533
821	FURNIT., MATTR., BEDDING, ART. & SIM.	JAN	113956	40156	8582	23841	7172	24414	5603	652	3586
		FEB	137591	50470	10733	25436	8534	30135	6147	864	5276
		MAR	167955	66482	12266	30665	10617	3527	10617	872	1826
		APR	148082	55865	6258	26587	9253	32068	6804	811	5343
		MAY	158520	58704	9947	35383	9867	31254	7582	876	4912
		JUN	146071	57148	11460	26168	9440	28403	6900	716	5836
		JUL	126374	44650	9120	34376	9009	67286	6206	1060	3638
		AUG	100618	39917	4796	17682	6832	22025	5007	610	5569
		SEP	152233	62005	9957	27674	8329	30503	6440	904	6421
		OCT	172679	63650	11285	35105	6478	32587	7208	865	6494
		NOV	178807	64050	11821	43601	6180	34256	7208	880	6494
		DEC	185204	59531	13939	43467	9761	40817	10092	879	6718
		X	149008	55052	10405	30814	8548	30769	7111	816	5492
831	TRAVEL GOODS, HANDRAGS & SIM.	JAN	14580	1723	1551	9548	633	719	255	23	128
		FEB	18341	2568	2059	11588	594	852	464	91	125
		MAR	19873	3589	2156	11148	857	1201	657	96	167
		APR	16577	3527	1587	9617	517	1057	640	70	140
		MAY	4879	2971	1695	7949	597	838	565	94	169
		JUN	13933	2851	1899	7041	593	780	512	86	171
		JUL	19846	2785	1924	13498	384	615	503	60	77
		AUG	15101	2184	1055	10184	582	682	503	60	77
		SEP	17718	3123	1667	10465	847	924	452	52	188
		OCT	21213	3429	1849	13304	748	1048	544	96	195
		NOV	21061	3685	1877	12613	1041	1037	596	65	149
		DEC	19164	2807	1829	11846	652	921	652	71	146
		X	17672	2936	1790	10636	669	895	529	71	146
841	CLOTHING	JAN	282957	50735	61283	98469	17889	34734	12271	6524	1051
		FEB	333190	73170	68555	105818	17634	40261	18482	7586	1864
		MAR	199399	85139	75882	123134	21079	58892	25261	7991	2021
		APR	322382	71126	59955	93528	18392	48120	22294	7345	1622
		MAY	267169	48327	59573	89432	15824	44217	21252	6806	1638
		JUN	258383	55975	48423	86104	15632	43726	19943	6818	160
		JUL	345142	57351	69635	138021	13325	34336	23117	7983	1374
		AUG	331452	79356	41991	120685	18326	40950	23408	4393	2343
		SEP	441141	10225	70898	147234	22641	61582	29136	7214	2211
		OCT	432989	92916	63699	150733	20364	43504	11751	7841	2181
		NOV	319406	61067	40933	112690	17436	46004	32135	7321	1820
		DEC	288193	43695	41171	110440	13904	45951	24804	6851	1337
		X	25167	66590	56833	114709	17704	46860	23655	7056	1760
842	FUR CLOTHING, EXCL. HEADGEAR	JAN	2375	569	274	432	143	175	553	19	170
		FEB	2377	471	383	532	112	207	362	52	948
		MAR	2725	625	1587	9617	517	1057	640	70	140
		APR	4175	1329	853	750	209	140	617	8	269
		MAY	4359	1186	1290	987	203	265	619	4	341
		JUN	5374	928	1187	1478	554	256	304	75	598
		JUL	7686	959	3110	1835	791	149	650	44	148
		AUG	6873	1590	1066	1355	151	679	42	929	929
		SEP	9978	1371	2829	1780	1253	391	812	76	966
		OCT	9329	2167	2508	1431	997	449	956	41	751
		NOV	7435	1536	1339	1185	616	257	952	754	754
		DEC	5979	1291	991	1209	522	459	1104	33	470
		X	5721	1702	1385	1119	569	248	661	44	493
851	FOOTWEAR	JAN	110903	6316	13639	84695	1578	1422	2156	683	414
		FEB	119713	8947	12555	90136	1478	1905	3404	753	542
		MAR	118247	8697	15837	82445	1985	2581	5334	691	695
		APR	94912	8137	11401	58842	1621	1779	3928	672	560
		MAY	79427	3909	10892	57421	1196	1430	3151	661	817
		JUN	43434	4438	14161	57781	1556	1554	2706	582	660
		JUL	124442	8813	12763	97423	1078	1520	2788	652	1033
		AUG	106713	9097	10097	78902	1911	1617	3457	574	163
		SEP	113995	10077	14832	78745					

export
EXTRA (EUR-9)

CST	Products - Produits	1976	EUR-9	Deutschland	France	Italia	Nederland	Belg.-Lux.	United Kingdom	Ireland	Danmark
733	VEHIC. ROUTIERS NON AUTOMOBILES	JAN	45208	15680	9932	5764	755	614	11021	73	1469
		FEB	45197	18061	10909	4306	716	775	8009	142	2479
		MAR	52919	20672	12709	4585	1273	960	10127	78	2689
		AVR	51329	19589	10894	4173	1197	960	8175	251	2900
		MAI	52412	22556	9062	6929	1229	1220	1220	106	3050
		JUN	46445	16793	8206	6023	1075	955	10511	150	2732
		JUL	50695	19634	8937	8127	1115	559	10547	167	1375
		AOU	39761	19679	6044	6964	976	1186	8966	4	1951
		SEP	46226	18181	8075	5440	1421	1075	9222	121	2687
		OCT	48117	19153	7242	8952	1713	851	7856	127	2003
		NOV	55299	23451	8009	8768	1544	1123	10517	107	2142
		DEC	56337	24974	8960	6046	2249	2323	8731	184	2180
		X	49151	19557	8960	6508	1268	1001	9437	130	2296
734	AERONEFS	JAN	101991	6355	35906	9154	5509	1584	43054	198	221
		FEB	98302	4019	33568	5279	4718	1779	42718	86	582
		MAR	118217	4063	34955	23927	11427	2519	40914	131	381
		AVR	133100	19188	56938	23899	4691	2040	28922	264	1158
		MAI	137001	8277	44946	7026	30720	1047	44384	395	370
		JUN	119359	5864	31495	43243	11082	1265	25415	344	651
		JUL	153838	4674	73615	27761	1276	1276	28585	493	504
		AOU	175657	4597	34819	11176	11659	653	42109	249	346
		SEP	87207	8911	23378	8263	26862	633	22485	217	387
		OCT	154033	6156	63125	41922	15057	483	26657	129	509
		NOV	193845	2861	92694	42678	21936	764	32030	152	700
		DEC	146583	7082	88799	16765	40358	3093	38400	239	315
		X	132166	6171	51178	21757	17173	1936	34820	241	510
735	BATEAUX	JAN	151392	43418	40991	1328	3565	1932	12244	635	47279
		FEB	196846	31376	71959	13850	42743	18990	8141	158	6644
		MAR	209150	113388	37181	4442	29600	4333	14999	96	6140
		AVR	192290	109281	8355	10289	44126	443	7485	100	2211
		MAI	248669	87029	139630	7165	10685	17269	11421	2049	4421
		JUN	423957	43269	91054	8063	24717	1047	47064	378	11755
		JUL	341934	44524	60711	23531	173948	656	30284	2051	6687
		AOU	359788	68600	199801	6034	23648	29257	24822	7	7617
		SEP	334984	117773	71048	6017	95039	5516	22611	561	15833
		OCT	372026	173856	13639	10162	62121	1313	59156	219	6040
		NOV	201576	38118	19223	1798	112839	466	10886	51	12595
		DEC	315742	105909	75815	7893	43347	5685	53271	27	23795
		X	257466	81423	66405	8854	55593	7193	24946	500	12553
812	APP. SANIT. HYG. CHAUFF. ECLAIR.	JAN	26273	8350	5598	4058	1926	170	5371	7	798
		FEB	27992	9883	4948	4568	1649	305	5467	60	1112
		MAR	33584	19238	6577	6593	1313	1132	6456	123	1282
		AVR	29119	10295	5437	5548	1548	1313	5488	6	282
		MAI	33308	10966	6759	7888	1571	1316	4221	17	1070
		JUN	31084	9615	6316	7889	1296	1335	5418	9	1506
		JUL	38095	13057	6865	1036	1189	1489	4849	28	1379
		AOU	34676	10295	6254	9232	1264	429	6614	4	1584
		SEP	37177	14765	5719	7899	1488	5001	5	1812	
		OCT	42993	15092	5855	9767	2011	1058	5330	8	1962
		NOV	43896	14580	10711	1950	10711	1950	5915	4	2118
		DEC	51137	16580	8738	13223	2297	1276	6901	4	2118
		X	35779	11939	6267	8109	1615	770	5588	13	1476
821	MEUBL. SOMMIERS, LITERIE ET SIM.	JAN	52242	17423	6412	10679	1825	1248	5334	43	5278
		FEB	45890	23264	7382	15040	2015	1407	8970	29	7683
		MAR	74960	23525	8814	16873	2196	1848	13264	98	8342
		AVR	69976	22830	8429	15254	1803	2370	9894	41	8446
		MAI	75003	24125	9639	18253	2418	1860	10176	39	8660
		JUN	76121	23253	9111	17452	2180	1814	12497	49	9775
		JUL	78047	24231	9031	22413	1431	1994	10974	84	7839
		AOU	72765	21373	7261	19735	1398	2342	12039	89	8578
		SEP	80131	21469	7543	16381	2321	2400	14200	117	8078
		OCT	92010	29530	9285	23200	3159	2067	12552	41	12206
		NOV	103695	29576	12172	28998	3071	2236	14327	43	13272
		DEC	174443	29182	117657	31274	3027	3027	16577	43	13272
		X	78998	24711	887	19630	2253	2099	11881	46	9520
831	ART. VOYAGE, SACS A MAIN ET SIM.	JAN	9535	1901	1762	4630	128	98	609	29	378
		FEB	12286	3143	1909	5587	117	109	759	15	668
		MAR	13622	3465	2340	5612	203	110	900	33	668
		AVR	12584	3555	2292	5028	120	114	724	47	740
		MAI	13469	34179	2563	5636	189	114	670	10	718
		JUN	17199	33129	2528	5912	248	184	1255	15	768
		JUL	18452	4382	3008	10221	144	67	764	13	353
		AOU	13593	3661	1403	6794	139	69	789	19	719
		SEP	14245	4573	2158	5072	214	215	770	6	827
		OCT	15983	5083	2686	69910	174	132	1145	18	1045
		NOV	18097	4462	2875	8630	301	111	700	5	1013
		DEC	19224	3982	3024	10478	228	98	719	5	690
		X	14879	3748	2393	6948	190	117	754	16	712
841	VETEMENTS	JAN	111173	26159	26387	26419	3589	2748	19239	285	6827
		FEB	146638	37196	35374	34262	3768	2618	21275	419	11736
		MAR	172119	39927	39164	40649	4506	4958	29355	234	13626
		AVR	149444	34796	35336	33457	4349	3570	25035	183	12380
		MAI	138065	28742	30930	36076	3714	4023	24434	254	9892
		JUN	139224	29044	33126	33580	4109	3166	27442	274	9483
		JUL	182742	37303	44001	56800	3155	4233	31019	773	5458
		AOU	180476	44408	26775	48543	4866	3116	35205	679	17084
		SEP	196470	51677	36079	42443	5851	4711	38456	637	16546
		OCT	219483	52506	37021	58055	5252	3630	35380	439	18200
		NOV	175144	37441	33669	45033	4861	3911	32110	499	12500
		DEC	170708	35352	34758	48052	5443	5497	32957	372	8277
		X	154401	37721	34335	41947	4454	3810	25812	421	11851
842	FOURRURE, SF ART. CHAPELLEFRIE	JAN	1879	712	215	132	170	16	361		293
		FEB	2057	1742	218	49	53	65	259		435
		MAR	1983	981	245	104	72	21	227		333
		AVR	2778	1654	430	110	66	179	179		304
		MAI	3113	893	915	452	100	41	100		421
		JUN	5518	1932	1558	266	15	15	672		913
		JUL	5643	1907	1842	502	148	15	660		471
		AOU	6639	7676	912	478	178	18	876		1686
		SEP	6783	2429	1197	777	73	15	1011		1750
		OCT	7763	2932	1742	451	58	54	1305		1726
		NOV	6194	2692	766	277	71	73	1134		1273
		DEC	4414	4335	614	67	63	74	763		1045
		X	4562	1754	839	314	83	28	654		888
851	CHAUSSURES	JAN	68043	6559	8567	45596	233	71	5480	866	685
		FEB	72137	6635	10437	47138	224	65	4901	1074	541
		MAR	70526	7882	10297	43631	225	36	5755	789	1851
		AVR	57832	5847	9808	34427	139	32	4752	36	1804
		MAI	61845	5386	9295	40729	217	26	3751	903	1548
		JUN	62775	5446	10292	42303	182	26	4448	1064	1548
		JUL	93072	8377	10147	66948	143	89	6261	1146	861
		AOU	74597	8729	6474	50668	181	111	6193	460	1831
		SEP	64747	8987	8564	38509	170	55	6548	1038	2872
		OCT	64645	8714	9009	5068	241	82	6422		

TABLE 8
export
INTRA (EUR-9)

CST	Products Produits	1976	EUR-9 1)	Deutschland	France	Italia	Nederland 1)	Belg-Lux	United Kingdom	Ireland	Danmark
861	SCIENT., OPT., MEASG., CONTR. APP. 1000 EUA	JAN	129468	43488	16705	7917	28509	5603	20189	4570	2487
		FEB	141269	55934	16782	7959	26359	5865	21594	4261	2555
		MAR	159356	64064	17379	10113	32973	10971	25759	4469	3385
		APR	157261	58019	18947	8430	34984	7205	21847	5061	2768
		MAY	153907	57199	17031	11141	29858	6705	23508	5328	3137
		JUN	159303	58935	19690	10203	29731	7884	28609	4418	3473
		JUL	158077	58771	16937	12469	28798	6797	24915	4863	2484
		AUG	119725	51046	12261	6960	20693	6678	16950	2383	2754
		SEP	150825	60486	15136	9593	27796	8273	21357	4637	3507
		OCT	165571	79292	18276	14277	28804	8975	16635	4569	3599
		NOV	182958	77512	18492	17669	36394	8403	22656	5254	3472
		DEC	198915	76586	20913	13872	41137	11351	26879	4841	3236
		X	157043	60961	17379	10071	30503	7887	22597	4571	3072
862	PHOTGR. & CINEMATGR. SUPPLIES 1000 EUA	JAN	44757	13445	9564	757	5417	11374	4117	37	46
		FEB	58412	18251	13766	3144	5335	12658	5134	54	70
		MAR	57676	14669	12279	2894	6444	14075	7152	44	69
		APR	59686	16389	14103	1922	5909	15258	6034	58	52
		MAY	51664	17580	11599	2965	7154	8059	7914	43	40
		JUN	64533	16667	13193	4534	7194	15187	7639	59	60
		JUL	53728	7910	8667	1988	5970	11256	7759	30	148
		AUG	55553	9504	9442	5645	5787	5787	7426	187	113
		SEP	52073	13174	9692	2738	6522	13685	6144	29	85
		OCT	55977	15454	9893	3617	6893	14092	5910	70	43
		NOV	53193	12874	10969	3116	5758	13816	6458	35	125
		DEC	42885	10872	10025	1878	8438	10483	5806	23	56
		X	55014	15346	11100	2925	6418	12633	6461	56	76
863	DEVELOPED CINEMATOGRAPHIC FILM 1000 EUA	JAN	1767	221	158	180	54	63	547	20	317
		FEB	2109	219	362	185	17	0	944	20	333
		MAR	2506	305	454	316	28	88	853	13	449
		APR	2432	261	564	245	33	91	887	27	324
		MAY	2236	217	430	398	86	717	717	20	313
		JUN	2754	217	427	285	84	17	719	18	303
		JUL	1771	215	365	293	38	71	521	25	243
		AUG	2189	250	402	210	34	75	874	15	329
		SEP	2571	305	462	134	12	86	866	11	113
		OCT	2571	305	462	134	12	78	666	23	409
		NOV	2593	335	612	275	40	154	723	36	415
		DEC	2899	312	566	438	70	290	800	33	390
		X	2302	263	455	296	44	113	758	22	351
864	WATCHES AND CLOCKS 1000 EUA	JAN	14197	5913	4651	1607	387	242	1156	223	18
		FEB	18984	9220	6120	1614	476	312	998	71	73
		MAR	23844	10965	6918	2111	497	1794	1407	254	73
		APR	19984	9362	5804	1900	831	413	1434	150	90
		MAY	21984	10589	6047	2787	597	500	1228	157	79
		JUN	19841	9252	5770	2161	583	488	1320	172	95
		JUL	19745	9378	4274	2447	583	462	1262	147	43
		AUG	13011	7630	2368	1496	436	165	680	157	79
		SEP	22078	12126	5442	2153	507	402	1184	266	91
		OCT	26563	13559	7047	3059	605	548	1339	366	76
		NOV	26889	13611	6332	2382	640	640	183	352	94
		DEC	26514	13703	7144	2382	667	634	1647	210	127
		X	20427	10384	5683	2154	595	412	1320	203	76
891	MUSICAL INSTR., PHONOS, RECORDS 1000 EUA	JAN	50177	14660	3927	6988	9126	6608	7900	231	730
		FEB	54543	19317	7427	7153	5842	5450	8444	102	768
		MAR	64044	21681	5859	9050	7492	7295	11735	109	823
		APR	56566	18289	6913	7508	6403	6403	872	212	599
		MAY	61666	18336	8904	9345	7817	7448	897	70	779
		JUN	58660	18133	6630	8161	7399	8227	8714	286	1110
		JUL	55906	16895	5328	8848	5234	8759	10311	244	297
		AUG	42009	14329	4018	5043	5566	5566	9288	231	246
		SEP	77373	20885	4425	11377	20278	10527	8510	325	1046
		OCT	76623	22054	6836	12007	15857	9948	7825	459	1637
		NOV	80526	24432	6597	13456	14232	10109	10075	344	1281
		DEC	92085	23889	8431	11374	11374	10283	1143	446	1088
		X	63181	19407	6241	9341	7884	7884	9260	255	946
892	PRINTED MATTER 1000 EUA	JAN	68862	19576	11848	11884	5337	11416	6328	1634	839
		FEB	65458	17438	11093	11844	4372	13156	6388	910	1358
		MAR	74173	17945	12848	11598	5711	14505	8532	1687	1547
		APR	71193	17680	14457	8508	5843	15018	9519	2038	1130
		MAY	69669	16336	10517	11398	5870	12846	7357	2326	1379
		JUN	72746	16917	10781	10781	6093	12466	8210	2409	1177
		JUL	81594	30177	10752	13567	4983	11065	12444	2444	1326
		AUG	70489	20046	10317	12060	5517	10743	9280	2174	1352
		SEP	76641	19163	10859	11560	7818	13066	7817	2762	1866
		OCT	87867	19274	14267	14267	7690	10665	8065	1956	1799
		NOV	81474	21367	12266	13783	7535	13840	8417	2443	1823
		DEC	84433	20739	17698	15898	7276	16245	8540	1463	1574
		X	74957	19586	11782	12521	6162	13607	7682	2105	1415
893	ART. OF ARTIF. PLASTIC MAT. NES. 1000 EUA	JAN	72433	25129	12251	10809	6817	9728	3999	1545	2175
		FEB	81757	28801	14052	11039	7769	10866	4736	1560	2934
		MAR	98105	35588	15722	12649	8374	15101	5444	1714	3513
		APR	88959	32563	15345	11483	7698	12500	4718	1524	3128
		MAY	96614	32607	15970	16394	8018	13614	5176	1822	3013
		JUN	94173	32765	16283	11887	8682	13657	5601	1767	3521
		JUL	92577	32104	15515	15607	6759	12749	6091	1984	2268
		AUG	69361	28051	7159	9121	7039	8645	5026	1143	3177
		SEP	100124	36534	14973	13216	8655	16117	5144	1868	3617
		OCT	105681	38761	15372	14861	9004	16611	5425	1946	3700
		NOV	104908	37279	15372	15886	9078	15262	6487	2046	3698
		DEC	12928	36949	14111	15524	8879	15817	6612	1694	3342
		X	92302	33793	14344	13190	8064	13347	5372	1718	3175
894	PEPAMBLAT., SPORTG. GOODS, TOYS 1000 EUA	JAN	30764	6708	4924	5765	1361	1850	5295	558	3603
		FEB	36865	9068	4927	6490	1817	3276	7099	840	3248
		MAR	48738	13347	6336	9224	2637	4165	9059	835	3165
		APR	44526	10907	10450	8422	1792	4079	8192	771	2802
		MAY	48186	12531	5859	11790	2464	3748	8547	939	4989
		JUN	49888	12657	7278	11216	2194	3343	8577	725	3985
		JUL	58854	15832	10063	16784	2512	3211	8615	890	1937
		AUG	45783	14523	4676	12326	2660	1936	8476	682	509
		SEP	59702	18599	8390	15516	4150	2953	8599	1040	455
		OCT	64369	19787	9078	16167	3565	4038	9536	1614	584
		NOV	58716	18040	7100	15253	3697	3636	9779	963	507
		DEC	48492	17770	6168	12092	3060	3834	9243	962	473
		X	49973	13892	6685	11839	2659	3348	8405	898	2196
895	OFFICE & STATIONERY SUPPS. NES. 1000 EUA	JAN	10127	3950	2408	1374	523	409	1275	51	137
		FEB	17658	4723	2509	1368	390	340	1054	119	165
		MAR	13976	6270	2784	2019	490	401	1263	126	223
		APR	12907	5602	2888	1918	311	610	1265	136	177
		MAY	13566	6141	2635	2218	262	301	1549	111	209
		JUN	14475	5938	3468	2373	408	199	1608	110	192
		JUL	13481	5643	2976	2739	375	353	1188	167	141
		AUG	10741	4563	1827	1395	473	345	1130	154	154
		SEP	14739	6594	2659	2153	685	1140	1639		

export
EXTRA (EUR-9)

CST	Products - Produits	1976	EUR-9	Deutschland	France	Italia	Nederland	Belg.-Lux.	United Kingdom	Ireland	Danmark
861	APP. SCIENT., OPT., MESURE, CONTR.	JAN	157864	63560	27310	11738	18684	2300	35240	1647	2385
		FEB	158344	72627	28164	10967	7999	30085	1826	3697	
		MAR	182544	85016	25113	12675	12613	2489	3715	2257	4571
		AVR	179393	82954	27086	10657	13197	3247	35854	1758	4640
		MAI	175328	80652	27272	10115	13932	2594	30763	2575	4525
		JUN	181437	78153	30087	12590	13998	2515	36189	2345	5593
		JUL	186791	90279	25727	13809	12324	4359	34168	2523	3523
		AOU	158522	76476	19681	10160	10175	2185	34353	1572	3920
		SEP	187815	94608	25510	10745	12149	3108	34160	2392	5123
		OCT	197815	96781	29339	14489	13275	2172	33763	2448	5948
		NOV	203102	96831	29991	16683	15894	2849	32233	3017	5906
		DEC	248509	127170	36896	22516	23051	3932	36587	2698	5659
		X	185640	87092	27308	13255	13932	2955	34217	2255	4627
862	FOURNITURES PHOTOCINEMA	JAN	41839	13050	1945	1683	4387	11105	9572	16	81
		FEB	46562	15487	3123	2076	2897	11328	11537	24	90
		MAR	53847	13675	2795	1600	3479	13320	18792	21	165
		AVR	44474	12672	3115	1447	2845	13247	16873	27	200
		MAI	43361	13316	3567	1583	2000	1174	12547	38	116
		JUN	52894	15872	3745	2867	2990	12463	14777	25	157
		JUL	52942	16104	3764	1999	3403	10603	16020	25	284
		AOU	54273	17892	3789	2703	4642	11062	12663	22	166
		SEP	54849	18644	3441	1870	4974	16234	10429	49	203
		OCT	55565	16455	3436	2638	4277	16234	12241	37	245
		NOV	61169	17138	3629	4386	8076	14449	13263	24	204
		DEC	68204	20001	3872	5070	4737	15733	11943	27	270
		X	51616	15878	3268	2544	4224	12884	12913	27	178
863	FILMS CINEMA, IMPRES. ET DEVEL.	JAN	3073	224	774	452	11	11	1461		140
		FEB	3814	243	729	391	2	23	2265	6	169
		MAR	4157	793	786	517	5	67	2306	3	177
		AVR	3344	231	878	307	5	29	1761	2	131
		MAI	3156	210	900	371	10	50	1453	2	112
		JUN	3759	269	800	466	3	44	1583	2	132
		JUL	3485	313	940	494	8	31	1583	3	113
		AOU	3264	291	734	363	22	22	1701	1	130
		SEP	3089	359	793	107	10	54	1633	1	135
		OCT	3578	435	856	887	7	37	1416	1	148
		NOV	4026	411	835	754	14	36	1834		142
		DEC	4786	617	1051	1141	22	13	1677		147
		X	3629	325	824	528	11	45	1759	2	137
864	HORLOGERIE	JAN	19858	7833	6510	1054	212	193	3976	35	45
		FEB	23547	10238	6061	1577	211	370	4918	48	117
		MAR	35844	13211	9232	2126	413	511	6488	61	148
		AVR	30238	13287	9494	1859	316	303	4574	42	163
		MAI	28312	12934	7818	2453	510	227	4185	26	157
		JUN	31417	14154	8354	2386	386	302	5715	15	175
		JUL	29804	13189	7888	2392	392	192	5494	16	155
		AOU	19479	10171	4187	1805	375	203	2576	38	123
		SEP	10657	16161	7243	2148	373	306	4057	30	139
		OCT	14005	17632	8806	2652	299	299	3887	59	162
		NOV	37116	16388	8901	2171	451	378	4237	12	148
		DEC	36527	16387	10794	3730	408	452	4258	37	389
		X	29014	13584	7954	2194	374	289	4427	31	162
891	INSTR. MUSIQUE, PHONOS, DISQUES	JAN	38785	14216	4052	3013	4713	1663	10176	30	922
		FEB	45877	15741	4928	2813	4113	1622	11225	69	1466
		MAR	66497	19073	4994	4448	5226	3208	18243	31	1274
		AVR	57799	17299	6194	3958	6208	2138	16873	47	1466
		MAI	46578	19041	6396	4296	4750	1500	16881	48	1014
		JUN	50430	17138	4262	3604	6222	2013	15880	34	1277
		JUL	61177	18036	11177	5031	5881	1548	18810	46	643
		AOU	44466	17795	4331	3453	4511	1565	11657	15	1356
		SEP	57285	20888	4179	4453	4801	2565	16865	54	1476
		OCT	62146	23139	6580	5143	6768	2756	16156	49	1455
		NOV	65637	23274	5351	5233	8119	2387	19545	60	1668
		DEC	70335	26361	6077	6018	7311	3078	19117	37	1677
		X	55991	19311	4771	4197	6063	2270	16611	43	1325
892	OUVRAGES IMPRIMES	JAN	42147	23449	17970	4671	9119	1657	23713	277	1320
		FEB	40524	25223	20149	3651	7213	1910	23910	32	1169
		MAR	109467	26893	39222	4359	4111	3015	25124	126	2213
		AVR	81905	31145	15408	3566	2798	2113	24837	105	1933
		MAI	97041	24741	13376	5426	2884	2142	26532	112	1028
		JUN	86457	24110	13820	4243	3292	2142	25292	112	1028
		JUL	132109	65044	19453	6027	6361	1957	31338	194	1715
		AOU	101862	28009	28526	6112	4261	1837	30384	98	2625
		SEP	97477	30652	17257	5421	6541	2133	32474	107	2948
		OCT	101645	31662	18149	6273	7332	2716	35886	167	3069
		NOV	99125	30993	21309	5188	3807	2716	32672	159	2781
		DEC	100652	34727	18269	7323	5562	2939	28788	94	2950
		X	97538	31557	22792	5188	4564	2178	29366	128	2265
893	OUVR. ET ART. EN MAT. PLAST., NCA.	JAN	36510	12363	5234	5154	1880	831	5374	42	5632
		FEB	42189	15539	6873	5767	1459	718	4958	24	6850
		MAR	50884	18841	6881	7367	1910	1363	6705	77	7745
		AVR	48165	17288	7965	6546	1642	1083	6830	90	6721
		MAI	50911	17415	8184	8422	2589	949	6119	100	7133
		JUN	51847	17483	8902	6990	2405	932	6831	217	8082
		JUL	53139	19276	10389	8886	2310	1147	6992	176	3993
		AOU	50381	18508	6312	8228	2277	1010	6624	68	7406
		SEP	53691	20800	6547	7941	2592	1578	5679	116	8438
		OCT	59423	22781	7504	9973	2658	780	6420	107	8630
		NOV	65276	23376	7119	14888	3052	1300	7533	154	8854
		DEC	65825	23356	9032	16313	3670	1935	8044	155	7400
		X	52719	18836	7579	8873	2366	1210	6509	106	7240
894	OUVR. ENFANT, ART. SPORT, JOUETS	JAN	70614	7427	4634	3684	322	1468	9423	217	3444
		FEB	70447	7619	4307	4717	253	2154	8034	258	3465
		MAR	79981	10644	5941	6442	697	1956	10223	413	3665
		AVR	45344	9910	17650	6116	417	1956	10567	267	3474
		MAI	48806	7925	11267	9106	484	1528	10445	462	3485
		JUN	51117	12378	10905	8283	497	2431	12741	467	3410
		JUL	60063	15297	13964	11556	756	2317	13564	673	1931
		AOU	48019	15309	5681	8936	698	1685	14521	68	1138
		SEP	59944	16787	10330	9063	998	3493	13896	687	1194
		OCT	56482	16975	11639	9920	958	2518	12613	732	1277
		NOV	51957	14598	8566	10425	1017	2475	12764	707	1405
		DEC	47179	12184	8449	9225	704	2443	11477	560	1136
		X	47196	12572	9003	8122	636	2372	11689	458	2415
895	ARTICLES DE BUREAU	JAN	11717	4699	2731	898	444	56	2433	123	334
		FEB	11852	4747	2465	1133	221	116	2519	103	328
		MAR	15009	5949	3366	1706	360	53	3296	204	435
		AVR	14161	5844	3449	1775	211	83	2948	102	441
		MAI	15961	6616	3810	1775	476	77	2585	186	476
		JUN	16493	6441	4292	1840	244	99	2617	167	565
		JUL	17375	7270	4479	1708	244	720	3355	131	468
		AOU	13577	6218	2127	1440	354	215	2703	85	433
		SEP	17074	7276	3291	1703	227	111	3716	160	516
		OCT	17167	7811	4298	2115	333	104	3746	200	212

export
INTRA (EUR-9)

CST	Products - Produits	1976	EUR-9 ¹⁾	Deutschland	France	Italia	Nederland 1)	Belg.-Lux	United Kingdom	Ireland	Danmark
896	WORKS OF ART AND ANTIQUES 1000 EUA	JAN	10712	1550	949	239	1080	820	5323	668	83
		FEB	12425	1133	2043	300	369	196	8016	182	187
		MAR	11249	1227	1506	485	864	1124	6048	161	162
		AVR	14421	1696	1801	262	449	570	9010	162	482
		MAI	12838	2698	1306	336	788	525	6604	320	257
		JUN	12281	1211	1447	2004	483	252	6538	162	184
		JUL	9476	1552	1576	530	306	162	4966	202	142
		AOU	11380	1949	1343	131	187	254	6724	334	458
		SEP	15683	2218	1049	438	2756	372	8450	240	230
		OCT	18034	5265	1610	230	1099	293	9250	130	166
		NOV	14073	2203	1152	459	440	858	8432	288	241
		DEC	16070	1760	1717	453	551	423	10459	256	411
		X	13249	2039	1458	489	780	487	7488	259	250
897	JEWELLERY, GOLD/SILV. SMIS. WARES 1000 FUA	JAN	14645	4811	1666	6698	236	435	661	19	119
		FEB	18315	6988	2314	6822	266	741	919	21	244
		MAR	23976	7694	2880	11328	157	741	877	22	327
		AVR	21439	6286	2518	9731	150	1089	880	36	320
		MAI	20026	6768	1947	10657	216	914	613	29	282
		JUN	19388	5940	2277	9004	102	819	879	159	208
		JUL	24273	7186	2018	12523	247	1137	902	92	168
		AOU	15496	6552	1396	5841	232	408	680	97	290
		SEP	24035	7745	2289	11581	265	1186	583	60	326
		OCT	28710	9889	2923	13382	230	971	767	29	519
		NOV	26582	9607	2612	11621	323	989	966	82	382
		DEC	25754	7857	2657	11399	394	1244	1904	18	227
		X	21486	7231	2284	10049	238	856	886	57	284
899	MANUFACTURED ARTICLES, NES. 1000 EUA	JAN	26664	7523	5147	2859	4955	1950	2332	563	1400
		FEB	27954	9304	4639	3189	3140	2132	2561	57	1477
		MAR	35534	11028	6260	4081	4737	3669	3508	477	1776
		AVR	31359	9859	6246	3525	3947	2427	3141	439	1783
		MAI	32201	9721	6224	4390	4438	2421	2897	522	1789
		JUN	34022	10042	7218	3872	4929	2657	2830	429	2045
		JUL	32223	9619	6705	4290	5192	2316	2620	506	975
		AOU	24509	7777	2836	2957	3943	2104	2878	322	1692
		SEP	33365	11075	5793	3729	4915	2466	3481	742	2046
		OCT	36070	11463	6429	4061	4930	3297	2975	821	2044
		NOV	37214	11541	6614	4259	5372	2607	3725	814	2082
		DEC	38941	12017	6294	5309	7053	3035	3257	611	1365
		X	32482	10038	5950	3877	4821	2593	2934	563	1706
911	POSTGOODS, NOT ELSEW. CLASSIF. 1000 EUA	JAN	14468	1	1	1391	20	12675	381	381	
		FEB	9475	98	7	1451	7	7536	383	383	
		MAR	12741	4	1	1457	3	10346	337	337	
		AVR	11549	110	18	1842	16	9208	332	332	
		MAI	11310	78	8	1627	8	8287	310	310	
		JUN	10021	132	13	1320	20	8291	297	297	
		JUL	10719	44	1	1313	51	8568	261	261	
		AOU	10587	73	1	1499	5	8755	259	259	
		SEP	8866	88	6	1376	6	7105	290	290	
		OCT	10616	98	4	1612	7	8655	273	273	
		NOV	12299	98	7	2174	7	9764	325	325	
		DEC	14130	139	7	1998	22	11387	584	584	
		X	11357	79	15	1589	20	6336	333	333	
931	RETURNED GOODS, SPEC. TRANSACT. 1000 FUA	JAN	44639	38613					2499	3368	159
		FEB	57353	47649					5359	4120	225
		MAR	70923	59448					7109	3991	275
		AVR	68324	60215					7109	3428	181
		MAI	65544	57517					3852	4053	322
		JUN	60087	50263					5559	3913	312
		JUL	64349	55780					4360	4466	283
		AOU	61431	53114					4251	3702	208
		SEP	63173	53408					5192	4277	296
		OCT	71160	62507					4349	4021	283
		NOV	73553	64547					4468	4056	282
		DEC	80055	70550					5277	4531	307
		X	65078	56393					4730	3994	261
941	ZOO ANIM., DOGS, CATS, & THE LIKE 1000 EUA	JAN	695	20	12	10	317	62	160	84	30
		FEB	640	34	14	5	195	80	201	85	26
		MAR	795	47	27	4	230	50	228	133	36
		AVR	773	28	30	20	219	81	238	144	38
		MAI	910	44	20	209	117	191	117	31	31
		JUN	910	21	41	26	311	148	131	108	24
		JUL	595	38	30	15	176	52	131	126	27
		AOU	751	27	37	25	254	57	148	113	23
		SEP	965	36	21	19	338	104	155	113	50
		OCT	911	53	21	19	316	55	113	113	35
		NOV	916	61	25	19	379	94	188	119	32
		DEC	959	49	15	15	429	108	244	63	37
		X	808	39	29	15	281	54	205	115	32
951	FIRFARMS OF WARE & AMMUNITION 1000 FUA	JAN	7153	253	12	1455	2911	2421	2421	101	
		FEB	5918	716	156	368	2364	2218	2218	96	
		MAR	6937	747	178	2628	3046	3046	3046	259	
		AVR	6201	601	193	68	1800	3349	3349	170	
		MAI	8549	588	87	154	2917	2611	2611	2192	
		JUN	10715	397	146	3402	2694	2504	2504	1572	
		JUL	6162	399	32	140	3563	1191	1191	831	
		AOU	5024	571	60	140	1768	1382	1382	1153	
		SEP	5399	245	79	89	2327	2564	2564	95	
		OCT	5137	614	103	66	2894	1353	1353	101	
		NOV	8855	468	80	201	6112	2091	2091	98	
		DEC	10110	468	98	258	5378	3764	3764	144	
		X	7180	485	94	543	3114	2376	2376	568	
961	COIN, EX. GOLD, N. BEING LFG. TEND. 1000 ELA	JAN	152	16					136		
		FEB	131	18					113		
		MAR	280	25				1	252		
		AVR	254	91				3	153		
		MAI	163	48					114		
		JUN	131	101					29		
		JUL	261	124					137		
		AOU	153	94					59		
		SEP	100	2				5	92		
		OCT	276	1					273		
		NOV	440	2					432		
		DEC	322	2					256		
		X	221	43				1	174		
971	GOLD 1000 EUA	JAN	14149	1896	4406	80		1986	5741	40	
		FEB	16786	2739	153	106		1554	12167	67	
		MAR	9607	3584	344	85		3287	2170	137	
		AVR	10049	2166	161	62		4813	2822	25	
		MAI	7411	2765	334	643		336	3245	88	
		JUN	6336	2516	186	137		2387	1093	17	
		JUL	4422	1998	355	60		701	1156	112	
		AOU	6330	2075	197			3587	945	26	
		SEP	7132	3130	1199	92		2063	861	7	
		OCT	6777	3460	1168	64		1553	477	56	
		NOV	4804	3321	279	133		214	837	50	
		DEC	13919	2679	344	155		674	756	124	
		X	9040	2694	1019	135		2437	2653	63	

1) Excluding the trade of the Netherlands with the Belgium Luxembourg Economic Union.
x = 0

1) A l'exclusion du commerce des Pays-Bas avec l'Union Economique Belgo-Luxembourgeoise.
x = 0

export
EXTRA (EUR-9)

CST	Products - Produits	1976	EUR-9	Deutschland	France	Italia	Nederland	Belg.-Lux.	United Kingdom	Ireland	Danmark
896	OBJETS D'ART ET ANTIQUITES	JAN	22667	1957	3109	208	263	205	16648	9	264
		FEB	23881	1190	4681	325	158	278	17043	18	269
		MAR	26641	1340	3580	626	308	201	20205	41	300
		AVR	22496	1896	5377	706	86	127	14179	29	144
		MAI	36275	2304	4612	491	1966	305	28450	61	252
		JUN	43149	5700	5368	531	645	152	30601	61	252
		JUL	25440	2493	5094	406	454	96	16628	46	223
		AOU	26563	8185	2564	248	291	118	14946	18	193
		SEP	20692	2535	2747	342	158	177	14902	26	171
		OCT	27856	2166	4744	342	632	179	14676	40	235
		NOV	27856	2088	4423	378	935	138	19672	58	164
		DEC	30754	3511	6994	580	697	150	18648	38	208
X	27487	2943	4406	467	549	181	18700	33	136		
897	BIJOUTERIE, JOAILLERIE, ORFÈVRE.	JAN	36923	6003	5592	19720	86	584	4570	5	363
		FEB	41037	3440	4992	19340	235	379	7105	10	526
		MAR	58591	13422	9351	31499	278	278	3068	8	764
		AVR	54008	19802	6611	23555	500	319	2725	1	795
		MAI	62965	10611	8106	35333	272	378	7359	2	865
		JUN	58742	11439	12004	31406	175	632	2355	2	756
		JUL	70453	12815	7134	46451	441	1050	2207	4	256
		AOU	37011	10859	4221	16386	422	212	4151	5	750
		SEP	60269	14113	6025	34728	418	974	2991	9	1011
		OCT	78028	15308	6799	50436	342	687	3299	14	1145
		NOV	87694	13470	9934	49454	386	618	4198	19	1168
		DEC	72539	13459	9133	42612	245	1502	4850	9	689
X	59848	12937	7492	33451	286	647	4246	8	781		
899	ARTICLES MANUFACTURES, NDA.	JAN	29008	7438	7451	2969	2063	698	6643	133	1613
		FEB	31174	9127	6867	3521	1324	734	7610	224	1767
		MAR	37833	10701	8677	4088	2342	1207	8303	183	2332
		AVR	39199	8481	3910	8481	1710	966	1176	176	2176
		MAI	40674	10723	7897	5136	2404	811	11566	173	2169
		JUN	41028	11065	13577	4038	2287	823	6784	201	2253
		JUL	35534	12156	9130	5705	2644	932	6856	225	1886
		AOU	37357	9622	4392	4213	1598	744	14130	117	2541
		SEP	36714	11545	8338	3897	2060	930	6845	126	2955
		OCT	38824	12220	9056	5357	1805	1085	5891	339	3071
		NOV	40096	11998	8371	4927	2621	733	7990	270	3186
		DEC	47755	13185	10308	5836	3023	1718	10741	164	2776
X	37910	10797	8545	4466	2157	906	8456	194	2394		
911	COLIS POSTAUX NON CLASS. AILL.	JAN	39373		164		1651	26	36431	265	
		FEB	22296		89		1844	3	20285	20	
		MAR	33279		235		1401	32	31377	380	
		AVR	25914		235		1986	17	23167	509	
		MAI	31869		105		1891	21	25200	489	
		JUN	25436		121		1709	11	22979	559	
		JUL	34151		121		2303	12	31246	469	
		AOU	32045		157		1770	1	29254	823	
		SEP	26666		202		1754	8	23182	920	
		OCT	79511		71		1934	82	27039	805	
		NOV	14605		207		2277	14	30994	1113	
		DEC	42031		388		2423	13	38471	736	
X	31376		167		1901	21	28697	591			
931	MARCH. EN PETOUR, TRANSACT. SPEC.	JAN	61269	40186			1579	776	11460	6822	446
		FEB	75841	52517			1298	390	14000	6865	771
		MAR	87131	59184			1655	968	18401	5456	1287
		AVR	73106	47167			1556	717	14704	8196	766
		MAI	72781	45205			1735	807	15156	8579	1299
		JUN	78139	48075			2142	887	18786	6788	1432
		JUL	88119	62877			1508	646	15086	6953	1111
		AOU	126007	101069			2190	406	15279	5744	919
		SEP	87100	60563			1640	865	16718	5949	1361
		OCT	87685	61753			2251	1002	14271	6834	1674
		NOV	99691	73413			1883	85	15000	7322	1421
		DEC	86439	61075			6280	805	11526	5417	1336
X	85275	59424			2145	777	15034	6744	1152		
941	ANIMAUX ZOO, CHIENS, CHATS, SIM.	JAN	443	104	18	4	126	31	70	39	51
		FEB	491	137	11	2	92	60	97	31	61
		MAR	657	211	17	14	139	51	93	32	102
		AVR	623	121	7	7	87	31	137	81	67
		MAI	574	448	14	23	145	37	106	69	52
		JUN	725	257	20	7	178	63	91	61	48
		JUL	657	147	17	13	252	53	90	38	47
		AOU	787	78	9	9	117	29	94	9	56
		SEP	720	198	36	6	130	117	91	85	57
		OCT	1067	240	16	314	155	70	103	106	63
		NOV	862	199	24	167	169	23	139	82	69
		DEC	914	191	12	214	214	22	101	71	60
X	685	178	17	49	150	64	101	66	60		
951	ARMURERIE ET MUNITIONS GUERRE	JAN	21190	330	35	7156	631		12421		617
		FEB	21988	768	89	1521	321		18683		606
		MAR	18028	1061	91	412	1090		14915		459
		AVR	18869	585	87	1365	1292		14967		573
		MAI	25064	668	63	1600	813		21297		723
		JUN	18115	812	102	797	1151		14361		852
		JUL	17835	1035	110	2064	276		13885		465
		AOU	12485	853	43	839	74		10230		446
		SEP	34664	696	44	4234	1431		27783		480
		OCT	30298	1106	138	2784	528		24880		862
		NOV	12499	904	157	1805	379		8625		629
		DEC	18781	914	88	914	418		14990		1457
X	20819	803	87	2124	700		16420		684		
961	MONNAIES NON EN CIRCUL. SF D'OR	JAN	2179	463			4	29	1683		
		FEB	1864	285	6		13	63	1497		
		MAR	2196	654			167		1495		
		AVR	4876	2525			80	5	2262		
		MAI	54047	52947	7		16		1077		
		JUN	4915	2681					2234		
		JUL	2426	6291				47	1988		
		AOU	2160	526					1634		
		SEP	1981	750				35	1196		
		OCT	1710	205	362			4	1119		
		NOV	1784	319	363			24	1078		
		DEC	1327	166	359			21	780		
X	6789	5159	91			24	1505				
971	OR	JAN	50539	14105	16465	107		2612	17249	1	
		FEB	49015	10734	584	68		2617	35010		
		MAR	37882	13754	644	27		7062	16354		1
		AVR	23577	8159	200	169		1438	13520		1
		MAI	12101	5634	699	119		307	5441		
		JUN	18016	5921	486	75		1059	10575		
		JUL	11794	3861	90	93		453	7297		
		AOU	5056	5903	1744	34		2165	10325		
		SEP	51771	5077	29449	74		1813	14957	1	
		OCT	60961	4131	40535	194		916	15185		
		NOV	42941	5337	26233	62		369	11009		
		DEC	36380	5177	1957	60		3586	7715		
X	5833	7231	12759	60		2030	13722		1		

TRENDS IN TRADE
of the main non-EC countries

TAB. 9

value in Mio \$

Period Période	Greece Grèce		Turkey Turquie		Norway Norvège		Sweden Suède		Finland Finlande		
	World	EUR-9	Monde	EUR-9	World	EUR-9	Monde	EUR-9	World	EUR-9	
import											
1975	I	1 289,6	558,6	1 154,5	550,1	2 310,2	1 032,2	4 857,6	2 613,5	2 104,3	775,0
	II	1 388,2	601,8	1 229,2	583,4	2 920,7	1 291,1	4 806,6	2 625,1	1 886,8	679,1
	III	1 192,4	519,4	1 107,9	567,3	2 036,3	906,7	4 030,8	2 075,6	1 768,7	683,5
	IV	1 447,2	581,2	1 152,5	557,6	2 419,9	1 005,8	4 357,7	2 178,7	1 870,5	683,0
1976	I	1 221,6	545,5	1 211,7	565,8	2 667,9	1 095,7	4 826,8	2 261,1	1 664,7	608,7
	II	1 366,6	525,6	1 078,5	491,8	2 595,9	1 170,3	4 607,6	2 353,2	1 610,1	585,1
	III	1 521,9	588,7	1 344,1	612,5	2 563,8	1 222,3	4 493,7	2 222,6	1 943,6	674,5
	IV	1 889,9	727,0	1 359,0	572,4	3 280,8	1 486,9	5 698,5	2 944,1	2 225,0	707,8
1975	A	336,5	165,6	341,8	188,9	608,4	280,7	1 151,1	606,8	570,5	232,9
	S	462,0	186,1	353,9	177,3	767,3	306,8	1 406,4	702,5	579,1	214,1
	O	479,9	214,9	321,4	156,5	845,4	356,2	1 553,5	779,8	631,4	219,5
	N	437,0	170,1	466,1	221,3	793,9	321,9	1 376,3	684,1	578,0	222,4
	D	535,8	202,8	365,0	179,8	780,6	327,7	1 427,9	714,8	661,1	241,1
1976	J	407,8	188,6	411,4	188,9	906,0	322,5	1 821,9	732,3	555,4	190,5
	F	404,4	163,7	310,0	163,6	849,2	384,1	1 371,3	704,0	522,7	184,0
	M	409,4	193,2	490,3	213,3	912,7	389,1	1 633,6	824,8	586,6	234,2
	A	432,7	181,6	424,8	167,6	849,1	368,7	1 543,3	827,3	481,5	192,9
	M	485,2	197,4	265,7	150,6	813,5	402,5	1 542,4	760,3	501,4	164,0
	J	446,5	146,8	388,0	173,6	933,3	399,1	1 521,9	765,6	627,2	228,2
	J	526,8	199,5	516,7	250,5	741,8	317,2	1 357,0	680,7	656,0	207,4
	A	411,2	175,8	417,8	197,9	927,2	515,6	1 373,0	718,4	606,4	223,1
	S	583,9	213,4	409,6	164,1	894,8	389,5	1 763,7	823,5	681,2	244,0
	O	570,5	216,5	433,3	165,0	1 042,4	397,6	1 708,4	914,3	618,9	226,2
1975	N	587,0	243,4	463,4	201,9	993,9	470,3	1 962,5	1 004,2	728,1	234,4
	D	732,4	267,1	462,3	205,5	1 244,5	619,0	2 027,6	1 025,6	878,0	247,2
1977	J			517,3	251,5	887,5	378,3			622,1	247,5
export											
1975	I	514,6	240,2	355,2	131,1	1 618,1	742,8	4 550,9	2 076,6	1 452,5	540,1
	II	502,6	255,4	283,7	119,5	1 715,7	871,8	4 672,2	2 009,8	1 325,8	448,4
	III	557,7	301,5	354,5	155,5	1 441,1	738,2	3 730,1	1 704,2	1 195,7	441,7
	IV	718,0	342,2	408,9	209,4	2 025,2	978,6	4 460,7	1 990,3	1 523,0	529,9
1976	I	496,7	249,3	781,3	303,4	1 830,5	1 013,2	4 379,0	2 007,7	1 306,4	543,9
	II	591,5	311,8	383,6	281,4	1 902,0	1 073,4	4 601,4	2 142,2	1 495,5	548,8
	III	575,0	304,2	336,9	185,7	1 995,9	1 185,7	4 393,1	2 084,8	1 582,2	624,0
	IV	873,5	403,3	458,4	272,3	2 198,4	1 214,1	5 073,8	2 376,8	1 960,0	705,0
1975	A	175,9	93,1	120,1	45,4	433,4	215,9	988,7	453,8	302,3	118,8
	S	179,8	95,2	134,5	67,3	527,7	290,6	1 392,5	632,6	443,3	171,7
	O	171,3	88,2	105,6	59,4	675,6	340,7	1 461,0	651,2	474,7	170,7
	N	189,9	107,8	133,4	68,7	671,5	331,4	1 417,7	663,1	432,5	156,4
	D	327,0	131,0	169,9	81,3	678,1	306,5	1 582,0	676,0	615,8	202,8
1976	J	162,9	82,6	302,8	117,8	507,6	284,4	1 310,5	565,3	407,1	151,8
	F	173,6	83,0	223,8	77,1	640,0	365,1	1 428,6	672,2	386,6	166,1
	M	160,2	83,7	254,7	108,5	682,9	363,7	1 639,9	770,2	512,7	226,0
	A	195,6	90,3	153,6	77,9	566,7	321,4	1 408,4	692,2	377,6	135,7
	M	195,1	102,6	115,1	136,3	640,4	376,5	1 493,7	692,1	557,8	170,6
	J	199,5	110,6	114,9	67,2	694,9	375,5	1 699,3	757,9	560,1	242,5
	J	187,3	95,6	123,4	62,5	779,6	481,6	1 254,4	637,7	581,6	226,7
	A	177,7	98,7	90,7	48,1	564,1	345,0	1 384,2	648,9	452,3	194,3
	S	210,0	109,9	122,8	75,1	652,2	359,1	1 754,5	798,2	548,3	203,0
	O	241,1	114,2	107,0	66,2	684,3	381,3	1 623,4	764,8	622,6	237,3
1975	N	249,3	124,6	142,0	89,3	685,6	404,3	1 763,7	839,9	644,2	214,1
	D	383,1	164,5	209,4	116,8	828,5	428,5	1 686,7	772,1	693,2	253,6
1977	J			180,2	88,0	615,0	398,9			645,6	227,5

TAB. 9

ÉVOLUTION DU COMMERCE
des principaux pays tiers

valeurs en Mio \$

Period Période	Switzerland Suisse		Austria Autriche		Portugal		Spain Espagne		Yugoslavia Yougoslavie		
	Monde	EUR-9	World	EUR-9	Monde	EUR-9	World	EUR-9	Monde	EUR-9	
import											
1975	I	3 630,0	2 344,9	2 428,2	1 513,2	891,4	388,7	4 152,9	1 460,4	1 840,1	818,9
	II	3 469,7	2 294,0	2 422,3	1 517,5	1 076,1	437,5	4 533,4	1 488,6	2 084,8	838,3
	III	3 014,8	2 034,9	2 160,0	1 355,5	858,2	337,6	3 621,0	1 282,8	1 837,7	708,7
	IV	3 191,8	2 145,1	2 380,8	1 464,7	843,6	262,7	3 957,5	1 413,1	1 934,2	793,7
1976	I	3 353,3	2 241,9	2 543,7	1 615,7	1 029,7	342,2	4 067,5	1 399,9	1 679,6	664,0
	II	3 563,0	2 382,2	2 720,9	1 722,9	974,6	249,6	4 428,6	1 486,0	1 818,1	693,1
	III	3 683,6	2 442,3	2 891,9	1 814,6	1 043,6	386,3	4 008,1	1 329,1	1 776,2	675,5
	IV	4 170,3	2 754,0	3 360,0	2 144,7	1 173,4		4 723,0	1 584,3		
1975	A	862,3	564,6	645,2	394,6	274,1	58,6	1 216,0	417,4	598,1	223,1
	S	1 059,7	712,6	754,4	469,5	308,7	86,8	1 131,3	349,8	583,7	229,1
	O	1 149,2	778,8	828,8	525,5	377,9	97,6	1 429,6	443,8	593,3	245,6
	N	966,6	642,5	760,2	475,0	270,6	77,5	1 326,0	485,3	573,9	226,9
	D	1 076,0	723,8	791,8	464,2	195,1	87,6	1 201,9	484,0	767,0	321,2
1976	J	989,9	647,7	800,4	495,0	323,4	109,9	1 362,3	443,3	673,5	277,7
	F	1 076,4	737,8	780,7	505,7	331,4	107,6	1 401,3	465,7	472,3	184,8
	M	1 287,0	856,4	962,6	615,0	374,9	124,7	1 303,9	490,9	533,9	201,5
	A	1 162,1	783,7	901,7	570,7	286,9	120,5	1 371,8	445,0	574,9	202,3
	M	1 155,2	778,1	926,2	581,9	373,8	132,5	1 608,1	533,6	529,6	206,8
	J	1 245,7	823,4	893,0	570,3	313,9	117,1	1 448,7	507,4	713,6	284,0
	J	1 208,1	794,8	935,3	599,7	369,7	110,9	1 412,6	484,6	546,5	197,0
	A	1 146,5	745,2	927,6	573,5	347,8	140,4	1 430,2	446,0	612,4	242,2
	S	1 329,0	902,3	1 029,0	641,4	326,1	135,0	1 165,3	398,5	617,3	236,3
	O	1 356,1	912,1	1 055,1	670,0	360,8	148,2	1 378,2	466,1		
N	1 371,2	900,7	1 181,0	760,9	443,8	139,8	1 541,1	510,0			
D	1 443,0	941,2	1 123,9	713,8	368,8		1 803,7	608,2			
1977	J	1 230,7	794,4					1 134,9	393,9		
export											
1975	I	3 163,9	1 405,5	1 882,6	823,2	496,4	237,9	1 993,8	963,6	995,7	236,8
	II	3 355,7	1 480,7	1 928,1	840,2	469,2	240,7	1 960,6	889,2	988,8	220,5
	III	2 951,9	1 259,3	1 760,0	797,2	438,4	223,5	1 553,0	591,5	937,3	207,5
	IV	3 487,0	1 480,0	1 946,9	857,4	461,3	235,9	2 183,2	989,4	1 150,8	265,1
1976	I	3 323,8	1 551,4	1 832,2	891,6	470,1	217,0	2 254,1	1 072,9	1 080,5	284,4
	II	3 708,4	1 697,2	2 036,1	958,9	438,3	231,3	1 853,2	879,1	1 364,2	363,9
	III	3 520,9	1 551,3	2 156,5	991,4	423,1	208,7	2 045,4	896,0	1 105,6	311,5
	IV	4 334,3	1 894,5	2 482,6	1 124,6	479,7		2 577,7	1 202,7		
1975	A	808,9	329,7	483,1	208,0	114,6	49,3	368,8	145,5	294,0	52,3
	S	1 042,3	459,9	642,9	301,7	134,7	65,3	559,5	203,6	311,3	77,4
	O	1 186,3	527,6	665,4	320,5	173,4	84,3	747,2	324,9	367,6	88,6
	N	1 134,6	486,9	616,5	279,6	146,4	75,4	694,1	288,0	326,8	79,7
	D	1 166,1	465,5	665,0	257,3	141,5	76,2	741,9	376,5	456,4	96,8
1976	J	947,4	468,3	473,9	243,2	169,7	71,2	828,1	367,0	448,8	92,8
	F	1 089,4	507,0	625,9	304,3	147,2	70,0	751,8	381,8	266,3	86,3
	M	1 287,0	576,1	732,4	344,1	153,2	75,8	674,2	324,1	365,4	105,3
	A	1 231,9	555,1	659,8	318,8	157,6	77,7	565,9	260,6	426,7	117,5
	M	1 228,3	555,2	719,6	335,0	138,6	75,9	588,0	279,4	410,0	102,6
	J	1 248,2	586,9	656,7	305,1	142,1	77,7	699,3	339,1	527,5	143,8
	J	1 241,3	539,6	697,6	325,1	166,6	82,7	765,0	338,4	4401,1	100,0
	A	1 015,3	418,8	685,6	293,2	121,6	55,3	611,3	272,6	323,1	95,8
	S	1 264,3	592,9	773,3	373,1	134,9	70,7	669,1	285,0	381,4	115,7
	O	1 476,0	659,0	803,3	383,3	151,6	78,1	651,6	282,1		
N	1 470,0	652,8	813,7	379,2	162,3	80,9	808,9	358,4			
D	1 388,3	582,7	865,6	362,1	165,8		1 117,2	562,2			
1977	J	1 091,5	519,2					747,8	374,0		

TAB. 9

ÉVOLUTION DU COMMERCE
des principaux pays tiers

valeurs en Mio \$

Period Période	Israel Israël		India Inde		Japan Japon		Hong Kong		Australia Australie		
	Monde	EUR-9	World	EUR-9	Monde	EUR-9	World	EUR-9	Monde	EUR-9	
import											
fob											
1975	I	1 035,4	476,4	1 696,8	354,3	14 454,0	848,2	1 476,7	217,4	2 488,7	781,5
	II	1 016,0	529,3	1 219,5	312,9	14 310,3	847,6	1 589,0	216,9	2 477,1	746,7
	III	947,9	411,5	1 486,0	330,9	14 108,8	828,5	1 751,8	214,6	2 526,5	739,2
	IV	1 078,5	476,1	1 701,9		14 983,5	846,7	1 939,3	240,5	2 496,3	675,6
1976	I	991,9	451,0	1 251,3		14 801,9	793,1	1 957,0	240,7	2 663,0	701,3
	II	1 077,5	.	1 034,3		15 883,3	864,3	2 217,5	270,6	2 694,4	692,9
	III	920,8	.	1 216,4		16 724,4	988,9	2 239,8	270,3	3 001,1	714,5
	IV	1 125,5	496,7			17 414,9	974,1	2 467,2	282,6	2 828,8	
1975	A	290,5	118,6	449,3	91,7	4 469,3	269,5	564,0	74,0	813,8	244,4
	S	324,5	138,9	518,8	115,4	4 676,7	246,3	619,2	75,9	808,0	197,1
	O	376,8	168,9	618,6	140,0	5 140,1	282,5	641,7	73,7	867,4	237,8
	N	322,9	138,1	605,9	101,1	4 486,7	274,5	614,7	80,4	804,8	202,3
	D	378,8	169,1	552,4		5 356,7	289,7	682,9	86,4	824,1	235,5
1976	J	323,8	148,3	496,6		4 781,5	245,2	645,2	75,1	880,7	238,5
	F	287,2	117,5	342,7		4 750,2	255,5	601,2	70,9	857,6	223,9
	M	380,9	185,2	412,0		5 270,2	292,4	710,6	94,6	924,7	238,9
	A	326,6	147,8	355,1		5 119,7	262,5	706,5	83,6	809,8	215,6
	M	371,5	162,9	376,2		5 315,6	304,3	772,0	93,1	923,2	233,9
	J	379,4	.	303,0		5 448,0	297,5	739,0	93,9	961,4	243,4
	J	260,2	.	378,2		5 642,4	349,7	752,3	96,7	1 002,2	226,0
	A	328,8	140,1	401,4		5 476,5	327,2	716,7	85,6	1 064,1	274,2
	S	331,8	130,3	436,8		5 605,5	312,0	770,8	88,0	934,8	214,3
	O	369,9	169,8	373,6		5 668,8	300,3	817,8	93,5	941,3	212,2
	N	390,3	170,0	479,7		5 775,7	337,3	779,2	98,0	1 066,3	259,9
	D	365,3	156,9	504,4		5 970,4	336,5	870,2	91,1	821,4	
1977	J					5 683,6	302,7				
export											
1975	I	524,1	212,3	1 229,8	230,5	13 212,6	1 410,9	1 284,5	347,1	2 928,3	462,7
	II	483,3	215,3	974,4	167,9	13 687,7	1 429,8	1 407,4	361,6	3 156,4	498,2
	III	400,0	128,2	1 085,2	252,0	13 717,1	1 330,0	1 638,5	363,3	2 932,7	395,8
	IV	526,5	190,8	1 076,1		15 199,5	1 507,3	1 688,4	412,4	2 884,5	380,1
1976	I	616,9	246,1	1 313,1		14 402,8	1 481,0	1 802,7	446,7	2 941,7	483,2
	II	567,2	199,0	1 119,1		16 409,8	1 639,3	2 057,6	501,2	3 274,1	496,5
	III	543,3	165,4	1 248,6		17 448,1	1 950,3	2 297,5	493,6	3 688,4	575,7
	IV	761,5	286,8			19 037,7	2 171,7	2 368,3	584,4	3 216,3	
1975	A	115,4	38,3	432,6	114,9	4 385,1	427,7	532,7	110,1	1 066,4	137,5
	S	135,6	42,3	306,0	62,2	4 529,1	434,4	579,0	128,0	873,7	110,3
	O	167,3	63,4	321,9	66,9	4 873,8	537,5	531,5	116,1	1 033,4	118,7
	N	153,3	54,5	375,9	78,7	4 425,2	382,0	577,2	131,5	879,1	124,1
	D	205,9	72,9	379,6		5 900,5	587,8	579,7	164,8	972,0	137,3
1976	J	186,9	74,4	373,7		3 650,4	379,9	660,5	163,2	960,8	159,2
	F	193,0	82,4	421,6		4 795,0	514,3	480,7	109,2	976,8	148,1
	M	237,0	89,3	517,8		5 957,4	586,8	661,5	174,3	1 004,1	175,9
	A	201,2	64,9	357,2		5 335,8	511,3	631,3	158,0	1 086,7	157,5
	M	185,1	66,3	411,6		5 343,3	513,0	704,5	179,0	990,5	144,0
	J	180,5	67,8	350,3		5 730,7	615,0	721,8	164,2	1 196,9	195,0
	J	188,0	54,3	414,1		5 932,4	653,6	760,4	168,0	1 231,3	189,3
	A	150,8	49,6	404,7		5 401,3	596,1	745,0	165,7	1 222,7	148,9
	S	196,9	61,5	429,8		6 114,4	700,6	792,1	159,9	1 234,4	237,5
	O	195,4	73,3	472,5		6 101,9	710,6	773,2	174,0	1 114,3	182,3
	N	284,6	109,0	360,0		5 623,8	626,4	759,7	172,1	1 196,5	202,8
	D	281,5	104,5	432,1		7 312,0	834,7	835,4	238,3	904,8	
1977	J					4 762,2	468,2				

EXCHANGE RATES:
Member States of the EC
and the United States 1)

TAUX DE CONVERSION:
États membres de la CE
et États-Unis 1)

Period	Deutschland	France	Italia	Nederland	Belg.-Lux.	United Kingdom Ireland	Danmark	United States
Période	1 000 DM = ... EUA	1 000 FF = ... UCE	1 000 Lit = ... EUA	1 000 Fl = ... UCE	1 000 FB/Flux = ... EUA	1 000 £ = ... UCE	1 000 Dkr = ... EUA	1 000 \$ = ... UCE
1958	238,095	2,38095	1,600	263,158	20,044	2 800,000	144,778	1 000,000
1959		2,02550			20,016			
1960		202,550			20,000			
1961	247,827			274,092				
1962	250,000			276,243				
1963								
1964								
1965								
1966								
1967						2 744,855	143,395	
1968						2 400,000	133,333	
1969	253,902	193,230						
1970	273,224	180,044						
1971	274,299	173,246	1,545	273,411	19,659	2 333,270	128,988	954,417
1972	279,579	176,767	1,528	277,785	20,259	2 227,464	128,385	891,440
1973	305,209	182,891	1,396	291,670	20,920	1 990,759	134,844	811,866
1974	324,305	174,403	1,289	312,281	21,552	1 961,542	137,755	838,434
1975	327,934	187,997	1,235	318,989	21,945	1 785,631	140,397	805,951
1976	355,183	187,096	1,075	338,392	23,167	1 608,809	147,890	894,414
1975								
I	331,457	180,756	1,214	321,028	22,219	1 852,802	140,090	775,026
II	327,307	188,638	1,226	319,478	22,023	1 791,691	140,830	770,772
III	325,794	190,813	1,250	316,717	21,830	1 768,312	140,552	830,572
IV	327,425	192,183	1,250	318,922	21,722	1 737,025	140,126	850,290
1976								
I	337,713	192,073	1,135	324,900	22,168	1 736,946	141,371	869,437
II	353,146	192,008	1,047	332,887	23,012	1 632,285	148,606	903,620
III	358,559	184,777	1,081	339,899	23,255	1 602,600	149,312	907,729
IV	372,864	180,005	1,041	356,823	24,344	1 483,259	152,757	897,868
1975								
J	332,302	179,950	1,218	319,890	22,173	1 856,879	140,033	785,842
F	332,064	180,604	1,212	321,052	22,235	1 851,667	139,769	773,682
M	329,897	181,858	1,211	322,331	22,257	1 849,294	140,517	764,240
A	326,825	184,873	1,225	320,287	22,084	1 839,365	140,574	776,247
M	327,059	189,830	1,225	319,439	22,004	1 782,566	140,741	767,784
J	328,059	191,697	1,227	318,706	21,975	1 751,811	141,203	767,807
J	327,003	190,942	1,242	316,259	21,913	1 760,560	141,091	806,400
A	324,939	191,164	1,253	316,766	21,864	1 769,830	140,381	836,960
S	325,316	190,382	1,256	317,154	21,717	1 775,171	140,149	851,332
O	327,772	191,901	1,247	318,556	21,730	1 740,447	140,532	846,167
N	327,461	192,315	1,248	319,069	21,724	1 736,494	140,342	847,163
D	326,995	192,377	1,256	319,150	21,711	1 733,793	139,448	857,883
1976								
J	329,790	191,834	1,222	321,393	21,851	1 741,317	139,372	858,701
F	337,440	193,176	1,127	324,398	22,088	1 750,440	140,672	863,625
M	345,537	191,340	1,072	328,616	22,538	1 721,458	143,876	884,705
A	353,652	192,024	1,020	333,871	23,030	1 658,424	148,489	897,384
M	352,458	191,909	1,053	332,327	23,039	1 633,904	148,836	902,820
J	353,331	192,081	1,072	332,533	22,970	1 606,728	148,505	910,415
J	354,065	188,066	1,089	334,047	22,957	1 628,060	147,884	911,494
A	359,194	182,880	1,085	339,410	23,283	1 619,171	149,361	908,364
S	362,520	183,674	1,070	346,466	23,517	1 562,888	150,717	903,359
O	371,224	180,852	1,055	354,138	24,187	1 479,332	152,890	902,380
N	373,424	180,376	1,041	357,482	24,355	1 474,000	152,534	900,536
D	373,907	178,835	1,028	358,703	24,484	1 496,630	152,842	891,393
1975								
J	332,302	179,950	1,218	319,890	22,173	1 856,879	140,033	785,842
J-F	332,186	180,261	1,216	320,443	22,202	1 854,393	139,907	780,007
J-M	331,457	180,756	1,214	321,028	22,219	1 852,802	140,090	775,026
J-A	330,202	181,829	1,217	320,839	22,183	1 849,222	140,215	775,350
J-M	329,632	183,205	1,218	320,586	22,150	1 836,979	140,315	773,928
J-J	329,369	184,613	1,220	320,258	22,120	1 821,736	140,456	772,875
J-J	328,986	185,553	1,223	319,612	22,088	1 811,748	140,558	777,974
J-A	328,485	186,190	1,227	319,262	22,061	1 806,792	140,536	784,634
J-S	328,104	186,679	1,230	319,012	22,020	1 802,994	140,490	791,897
J-O	328,068	187,220	1,232	318,966	21,988	1 795,890	140,495	797,474
J-N	328,017	187,638	1,233	318,975	21,987	1 790,542	140,481	801,539
J-D	327,934	187,997	1,235	318,989	21,945	1 785,631	140,397	805,951
1976								
J	329,790	191,834	1,222	321,393	21,851	1 741,317	139,372	858,701
J-F	333,478	192,486	1,173	322,852	21,966	1 745,755	140,003	861,097
J-M	337,713	192,073	1,135	324,900	22,168	1 736,946	141,371	869,437
J-A	341,376	192,061	1,105	326,911	22,367	1 717,584	142,939	875,933
J-M	343,454	192,033	1,094	327,948	22,493	1 701,508	144,002	880,980
J-J	345,010	192,041	1,091	328,716	22,572	1 684,679	144,752	885,787
J-J	346,344	191,479	1,090	329,509	22,627	1 675,895	145,218	889,545
J-A	347,975	190,340	1,090	330,772	22,711	1 668,547	145,751	891,949
J-S	349,599	189,531	1,087	332,516	22,801	1 655,520	146,312	893,248
J-O	351,637	188,617	1,084	334,549	22,932	1 636,035	146,944	894,142
J-N	353,504	187,899	1,080	336,503	23,049	1 619,845	147,435	894,718
J-D	355,183	187,096	1,075	338,392	23,167	1 608,809	147,890	894,414

1) The EUA is a "basket" unit, based on a certain quantity of each community currency, weighted on the basis of the 5 years (1969-1973) average of the gross national product (GNP) and of the intra-community trade of each Member state. This weighting also takes account, for each currency, of the share of the country concerned in the short-term monetary support between the central banks of the Community (cf. S.O.E.C. General Statistics, table no. 753).

1) L'UCE est une unité de type « panier », basée sur une certaine quantité de chacune des monnaies communautaires, selon une pondération qui fait intervenir la moyenne sur 5 ans (1969-1973) du produit national brut et du commerce intra-communautaire de chaque État membre. Cette pondération tient également compte, pour chaque monnaie de la part du pays concerné dans le soutien monétaire à court terme entre banques centrales de la Communauté (cf. O.S.C.E., Statistiques générales, tableau 753).

EXCHANGE RATES:

Other countries

TAUX DE CONVERSION:

Autres pays

Countries	National currency unit Unité nationale	Equivalent in dollars Équivalent en dollars						Pays
		1971	1972	1973	1974	1975	1976	
Iceland	1 000 Kroner	11,364	11,330	11,095	10,005	6,506	5,489	Islande
Norway	1 000 Kroner	142,009	151,784	173,436	180,515	191,318	183,268	Norvège
Sweden	1 000 Kroner	195,435	209,978	228,974	225,256	240,836	229,574	Suède
Finland	1 000 Markaa	238,050	240,206	261,219	265,979	271,245	259,713	Finlande
Switzerland	1 000 Fr. suisses	241,885	261,828	315,806	335,649	387,402	400,032	Suisse
Austria	1 000 Schillinge	40,064	43,262	51,073	53,496	57,415	55,741	Autriche
Portugal	1 000 Escudos	35,307	37,022	40,530	39,358	39,134	33,087	Portugal
Spain	1 000 Gold Pesetas	14,379	15,555	17,160	17,330	17,419	14,947	Espagne
Malta	1 000 Malt. Pounds	2 456,900	2 609,500	2 723,200	2 594,700	2 620,200	2 353,400	Malte
Yugoslavia	1 000 Dinara	66,854	58,824	61,770	62,842	57,518	54,966	Yougoslavie
Greece	1 000 Drachmi	33,333	→	33,755	33,333	30,972	27,339	Grèce
Turkey	1 000 Lires	67,038	70,671	→	71,803	69,242	62,294	Turquie
Soviet Union*	1 000 Rublei	1 111,111	1 206,273	1 358,228	1 321,500	1 387,000	→	Union soviétique*
German Dem. Rep.*	1 000 Valuta Mark	238,099	258,399	287,356	287,356	287,356	→	Rép. dém. allemande*
Poland*	1 000 Zloty	250,000	271,739	298,929	301,000	→	→	Pologne*
Czechoslovakia*	1 000 Kroner	138,890	150,830	171,143	171,218	179,044	→	Tchécoslovaquie*
Hungary*	1 000 Forint	85,200	92,507	105,273	109,315	116,683	→	Hongrie*
Romania*	1 000 Lei	166,667	180,832	199,102	201,207	→	→	Roumanie*
Bulgaria*	1 000 Lev	854,699	925,899	1 030,544	1 030,928	1 032,850	→	Bulgarie*
Morocco	1 000 Dirham	198,094	217,585	243,493	228,843	246,761	226,280	Maroc
Algeria	1 000 Dinars	203,558	223,025	252,583	239,189	253,203	240,165	Algérie
Tunisia	1 000 Dinars	1 918,281	2 095,557	2 380,052	2 290,951	2 485,707	2 332,090	Tunisie
Libya	1 000 Pounds	2 820,000	3 040,000	3 349,700	3 378,800	→	→	Libye
Egypt	1 000 Pounds	2 300,000	→	2 526,600	2 555,600	→	→	Égypte
Nigeria	1 000 Naira	1 404,300	1 520,000	1 522,700	1 588,100	1 624,800	1 595,900	Nigeria
Rep. of South Africa	1 000 Rands	1 398,200	1 301,800	1 444,100	1 472,200	1 366,300	1 150,000	Rép. d'Afrique du Sud
Canada	1 000 Canad. \$	990,295	1 009,285	999,800	1 022,599	983,091	1 014,199	Canada
Mexico	1 000 Pesos	80,000	→	→	→	→	50,125	Mexique
El Salvador	1 000 Colones	400,000	→	→	→	→	→	El Salvador
Nicaragua	1 000 Cordobas	142,857	→	→	142,590	142,322	→	Nicaragua
Costa Rica	1 000 Colones	150,921	150,716	150,444	126,103	116,686	→	Costa Rica
Cuba*	1 000 Pesos	1 085,776	1 085,776	1 206,273	1 226,994	→	→	Cuba*
Bahamas	1 000 Baham. \$	1 000,000	→	→	→	→	→	Bahamas
Trinidad and Tobago	1 000 TT \$	506,355	520,481	510,412	487,068	460,893	410,240	Trinidad et Tobago
Netherlands Antilles	1 000 N.A. FL.	531,067	555,556	→	→	→	→	Antilles néerlandaises
Colombia	1 000 Pesos	49,801	45,417	41,994	36,888	32,049	28,591	Colombie
Venezuela	1 000 Bolívares	222,188	227,273	232,331	233,383	233,372	233,106	Venezuela
Ecuador	1 000 Sucres	40,000	→	→	→	→	→	Équateur
Peru	1 000 Soles	25,840	→	→	→	22,222	14,415	Pérou
Brazil	1 000 Cruzeiros	188,537	167,785	163,185	146,135	121,892	92,713	Brésil
Chile	1 000 Pesos	83 333,333	46 619,048	13 888,889	1 686,341	192,567	74,940	Chili
Bolivia	1 000 Pesos	84,175	75,569	50,000	→	→	→	Bolivie
Uruguay	1 000 Pesos	3 846,154	1 776,199	1 142,857	822,368	434,972	294,551	Uruguay
Argentina	1 000 Pesos	216,450	122,399	106,952	112,740	36,510	6,681	Argentine
Lebanon	1 000 Pounds	309,818	327,794	383,083	429,590	→	→	Liban
Syria	1 000 Pounds	261,780	→	261,725	268,637	270,270	257,235	Syrie
Iraq	1 000 Dinars	2 820,000	3 040,000	3 349,700	3 377,800	→	→	Irak
Iran	1 000 Rials	13,201	→	14,518	14,787	14,784	14,241	Iran
Israel	1 000 Pounds	267,860	238,095	→	222,222	156,495	124,224	Israël
Saudi Arabia	1 000 Riyals	222,876	241,266	270,168	281,690	284,285	283,286	Arabie Saoudite
Kuwait	1 000 Dinars	2 808,500	3 040,000	3 389,800	3 410,400	3 448,300	3 420,300	Koweït
Bahrain	1 000 Dinars	2 106,400	2 280,000	2 504,600	2 533,300	2 528,400	2 527,800	Bahrein
Pakistan	1 000 Rupees	209,996	111,844	99,771	100,695	→	→	Pakistan
India	1 000 Rupees	133,316	131,683	129,166	123,426	119,389	111,607	Inde
Bangladesh	1 000 Taka	128,849	131,666	129,166	123,259	83,202	65,159	Bangla Desh
Sri Lanka	1 000 Rupees	168,492	166,622	156,133	150,410	141,848	118,224	Sri Lanka
Thailand	1 000 Bahts	48,077	→	48,499	49,080	49,070	49,020	Thaïlande
Indonesia	1 000 Rupiahs	2,542	2,410	→	→	→	→	Indonésie
Malaysia	1 000 Malays. \$	327,662	354,660	409,283	415,438	416,389	393,453	Malaysia
Singapore	1 000 Singap. \$	328,106	355,973	409,232	410,357	421,710	404,727	Singapour
Philippines	1 000 Pesos	155,207	149,243	147,866	147,171	137,465	134,289	Philippines
South Korea	1 000 Won	2,851	2,538	2,509	2,464	2,066	→	Corée du Sud
Japan	1 000 Yen	2,851	3,247	3,674	3,430	3,369	3,372	Japon
Taiwan	1 000 NT \$	25,000	→	26,138	26,316	→	→	T'ai-wan
Hong Kong*	1 000 H.K. \$	167,237	177,777	194,568	198,376	201,820	→	Hong-Kong*
Australia	1 000 Austral. \$	1 134,200	1 192,300	1 422,700	1 440,800	1 310,200	1 225,200	Australie
New Zealand	1 000 New Z. \$	1 136,100	1 195,000	1 363,000	1 401,100	1 214,600	996,400	Nouvelle-Zélande

Source: International Financial Statistics.

*) Weighted average of the conversion rates used for imports and exports by the United Nations.

Moyenne pondérée des taux de conversion utilisés pour les importations et les exportations par les Nations Unies.

Dansk

311	São Tomé og Príncipe
314	Gabon
318	Congo
322	Zaire
324	Rwanda
328	Burundi
329	St. Helena og tilhørende områder
330	Angola
334	Etiopien
338	Det franske territorium Afar og Issa
342	Somalia
346	Kenya
350	Uganda
352	Tanzania
355	Seychellerne og tilhørende områder
357	Britiske områder i Det indiske Ocean
366	Mozambique
370	Madagascar
372	Réunion
373	Mauritius
376	Comorerne
378	Zambia
382	Rhodesia
386	Malawi
390	Den sydafrikanske Republik
391	Botswana
393	Swaziland
395	Lesotho

AMERIKA

Nordamerika

400	USA
404	Canada
406	Grønland
408	St. Pierre og Miquelon

Mellem- og Sydamerika

412	Mexico
413	Bermudaøerne
416	Guatemala
421	Belize
424	Honduras
428	El Salvador
432	Nicaragua
436	Costa Rica
440	Panama
444	Panama-Kanalzone
448	Cuba
452	Haiti
453	Bahamaøerne
454	Turks- og Caicosøerne
456	Den dominikanske Republik
457	De amerikanske Jomfruøer
458	Guadeloupe
462	Martinique
463	Caymanøerne
464	Jamaica
469	Barbados
471	Westindien
472	Trinidad og Tobago
473	Grenada
476	De hollandske Antiller
480	Colombia
484	Venezuela
488	Guyana
492	Surinam
496	Fransk Guyana
500	Ecuador
504	Peru
508	Brasilien
512	Chile
516	Bolivia
520	Paraguay
524	Uruguay
528	Argentina
529	Falklandsøerne og tilhørende områder

Deutsch

311	São Tomé und Príncipe
314	Gabun
318	Kongo
322	Zaire
324	Ruanda
328	Burundi
329	St. Helena und zugehörige Gebiete
330	Angola
334	Äthiopien
338	Französisches Afar- und Issagebiet
342	Somalia
346	Kenia
350	Uganda
352	Tansania
355	Seychellen und zugehörige Gebiete
357	Britisches Gebiet im Indischen Ozean
366	Mosambik
370	Madagascar
372	Réunion
373	Mauritius
376	Komoren
378	Sambia
382	Rhodesien
386	Malawi
390	Republik Südafrika
391	Botswana
393	Swasiland
395	Lesotho

AMERIKA

Nordamerika

400	Vereinigte Staaten von Amerika
404	Kanada
406	Grönland
408	St. Pierre und Miquelon

Mittel- und Südamerika

412	Mexiko
413	Bermuda
416	Guatemala
421	Belize
424	Honduras
428	El Salvador
432	Nicaragua
436	Costa Rica
440	Panama
444	Panamakanal-Zone
448	Kuba
452	Haiti
453	Bahamas
454	Turks- und Caicosinseln
456	Dominikanische Republik
457	Amerikanische Jungferninseln
458	Guadeloupe
462	Martinique
463	Kaimaninseln
464	Jamaika
469	Barbados
471	Westindien
472	Trinidad und Tobago
473	Grenada
476	Niederländische Antillen
480	Kolumbien
484	Venezuela
488	Guayana
492	Surinam
496	Französisch-Guayana
500	Ecuador
504	Peru
508	Brasilien
512	Chile
516	Bolivien
520	Paraguay
524	Uruguay
528	Argentinien
529	Falklandinsel und zugehörige Gebiete

English

311	São Tomé and Príncipe
314	Gabon
318	Congo
322	Zaire
324	Rwanda
328	Burundi
329	St. Helena and dependencies
330	Angola
334	Ethiopia
338	French Territory of the Afars and Issas
342	Somalia
346	Kenya
350	Uganda
352	Tanzania
355	Seychelles and dependencies
357	British Indian Ocean Territory
366	Mozambique
370	Madagascar
372	Réunion
373	Mauritius
376	Comoros
378	Zambia
382	Rhodesia
386	Malawi
390	Republic of South Africa
391	Botswana
393	Swaziland
395	Lesotho

AMERICA

North America

400	United States of America
404	Canada
406	Greenland
408	St. Pierre and Miquelon

Central and South America

412	Mexico	299
413	Bermuda	223
416	Guatemala	299
421	Belize	223
424	Honduras	299
428	El Salvador	299
432	Nicaragua	299
436	Costa Rica	299
440	Panama	299
444	Panama Canal Zone	299
448	Cuba	399
452	Haiti	299
453	Bahamas	221
454	Tuhs and Caicos Islands	223
456	Dominican Republic	299
457	Virgin Islands of the United States	299
458	Guadeloupe	222
462	Martinique	222
463	Cayman Islands	223
464	Jamaica	221
469	Barbados	221
471	West Indies	223
472	Trinidad and Tobago	221
473	Grenada	221
476	Netherlands Antilles	223
480	Colombia	299
484	Venezuela	299
488	Guyana	221
492	Surinam	299
496	French Guiana	222
500	Ecuador	299
504	Peru	299
508	Brazil	299
512	Chile	299
516	Bolivia	299
520	Paraguay	299
524	Uruguay	299
528	Argentina	299
529	Falklands Islands and dependencies	223

Zone

Français

311	São Tomé et Príncipe
314	Gabon
318	Congo
322	Zaire
324	Rwanda
328	Burundi
329	Sainte-Hélène et dépendances
330	Angola
334	Éthiopie
338	Territoire français des Afars et des Issas
342	Somalie
346	Kenya
350	Ouganda
352	Tanzanie
355	Seychelles et dépendances
357	Territoire britannique de l'océan Indien
366	Mozambique
370	Madagascar
372	Réunion
373	Maurice
376	Comores
378	Zambie
382	Rhodésie
386	Malawi
390	République d'Afrique du Sud
391	Botswana
393	Swaziland
395	Lesotho

AMÉRIQUE

Amérique du Nord

400	États-Unis d'Amérique
404	Canada
406	Groenland
408	Saint-Pierre et Miquelon

Amérique centrale et du Sud

412	Mexique
413	Bermudes
416	Guatemala
421	Belize
424	Honduras
428	El Salvador
432	Nicaragua
436	Costa Rica
440	Panama
444	Zone du Canal de Panama
448	Cuba
452	Haiti
453	Bahamas
454	Iles Turks et Caicos
456	République dominicaine
457	Iles Vierges des États-Unis
458	Guadeloupe
462	Martinique
463	Iles Cayman
464	Jamaïque
469	La Barbade
471	Indes occidentales
472	Trinidad et Tobago
473	Grenada
476	Antilles néerlandaises
480	Colombie
484	Venezuela
488	Guyana
492	Surinam
496	Guyane française
500	Équateur
504	Pérou
508	Brésil
512	Chili
515	Bolivie
520	Paraguay
524	Uruguay
528	Argentine
529	Iles Falkland et dépendances

Italiano

311	São-Tomé e Príncipe
314	Gabon
318	Congo
322	Zaire
324	Ruanda
328	Burundi
329	Sant'Elena e dipendenze
330	Angola
334	Etiopia
338	Territorio francese degli Afars e degli Issas
342	Somalia
346	Kenia
350	Uganda
352	Tanzania
355	Seychelles e dipendenze
357	Territorio britannico dell'Oceano Indiano
366	Mozambico
370	Madagascar
372	Riunione
373	Maurizio
376	Comore
378	Zambia
382	Rhodesia
386	Malawi
390	Repubblica del Sud Africa
391	Botswana
393	Swaziland
395	Lesotho

AMERIKA

America settentrionale

400	Stati Uniti d'America
404	Canada
406	Groenlandia
408	Saint-Pierre e Miquelon

America centrale e del sud

412	Messico
413	Bermude
416	Guatemala
421	Belize
424	Honduras
428	El Salvador
432	Nicaragua
436	Costarica
440	Panama
444	Zona del Canale di Panama
448	Cuba
452	Haiti
453	Bahamas
454	Isole Turks e Caicos
456	Repubblica Dominicana
457	Isole Vergini degli Stati Uniti
458	Guadalupa
462	Martinica
463	Isole Cayman
464	Giamaica
469	Barbados
471	Indie occidentali
472	Trinidad e Tobago
473	Grenada
476	Antille olandesi
480	Colombia
484	Venezuela
488	Guyana
492	Suriname
496	Guyana francese
500	Ecuador
504	Perù
508	Brasile
512	Cile
516	Bolivia
520	Paraguay
525	Uruguay
528	Argentina
529	Isole Falkland e dipendenze

Nederlands

311	São Tomé en Príncipe
314	Gabon
318	Kongo
322	Zaire
324	Rwanda
328	Boeroendi
329	St. Helena en onderhorigheden
330	Angola
334	Ethiopië
338	Frans Afar- en Issa-gebied
342	Somalia
346	Kenia
350	Oeganda
352	Tanzania
355	Seychellen en onderhorigheden
357	Brits gebied in de Indische Oceaan
366	Mozambique
370	Madagascar
372	Réunion
373	Mauritius
376	Comoren
378	Zambia
382	Rhodesië
386	Malawi
390	Republiek Zuid-Afrika
391	Botswana
393	Swaziland
395	Lesotho

AMERIKA

Noord-Amerika

400	Verenigde Staten van Amerika
404	Canada
406	Groenland
408	St. Pierre en Miquelon

Midden- en Zuid-Amerika

412	Mexico	299
413	Bermuda	223
416	Guatemala	299
421	Belize	223
424	Honduras	299
428	El Salvador	299
432	Nicaragua	299
436	Costa Rica	299
440	Panama	299
444	Panamakanaalzone	299
448	Cuba	399
452	Haiti	299
453	Bahamas	221
454	Turks- en Caicos-eilanden	233
456	Dominicaanse Republiek	299
457	Maagdeneilanden behorende tot de Verenigde Staten	299
458	Guadeloupe	222
462	Martinique	222
463	Cayman-eilanden	223
464	Jamaica	221
469	Barbados	221
471	West-Indië	223
472	Trinidad en Tobago	221
473	Grenada	221
476	Nederlandse Antillen	223
480	Columbia	299
484	Venezuela	299
488	Guyana	221
492	Suriname	299
496	Frans-Guyana	222
500	Ecuador	299
504	Peru	299
508	Brazilië	299
512	Chili	299
516	Bolivië	299
520	Paraguay	299
524	Uruguay	299
528	Argentinië	299
529	Falklandeilanden en onderhorigheden	223

Zone

Français

ASIE

Proche et Moyen-Orient

600	Chypre
604	Liban
608	Syrie
612	Irak
616	Iran
624	Israël
628	Jordanie
632	Arabie Saoudite
636	Koweït
640	Bahrein
644	Qatar
647	Émirats arabes unis
649	Oman
652	Yémen du Nord
656	Yémen du Sud

Autres pays d'Asie

660	Afghanistan
662	Pakistan
664	Inde
666	Bangla Desh
667	Maldives
669	Sri Lanka
672	Népal
675	Bhoutan
676	Birmanie
680	Thaïlande
684	Laos
688	Vietnam du Nord
692	Vietnam du Sud
696	Cambodge
700	Indonésie
701	Malaysia
703	Brunei
704	Timor portugais
706	Singapour
708	Philippines
716	Mongolie
720	Chine
724	Corée du Nord
728	Corée du Sud
732	Japon
736	T'ai-wan
740	Hong-Kong
743	Macao

**AUSTRALIE, OCÉANIE
ET AUTRES TERRITOIRES**

800	Australie
801	Papouasie, Nouvelle-Guinée
802	Océanie australienne
803	Nauru
804	Nouvelle-Zélande
808	Océanie américaine
809	Nouvelle-Calédonie et dépendances
811	Iles Wallis et Futuna
812	Océanie britannique
814	Océanie néo-zélandaise
815	Fidji
816	Nouvelles-Hébrides
817	Tonga
819	Samoa occidentales
822	Polynésie française
890	Régions polaires

DIVERS

950	Avitaillement et soutage
958	Pays et territoires non déterminés
977	Pays et territoires non précisés pour des raisons commerciales ou militaires

Italiano

ASIA

Vicino e Medio Oriente

600	Cipro
604	Libano
608	Siria
612	Irak
616	Iran
624	Israele
628	Giordania
632	Arabia Saudita
636	Kuwait
640	Bahrein
644	Qatar
647	Emirati arabi uniti
649	Oman
652	Yemen del Nord
656	Yemen del Sud

Altri paesi d'Asia

660	Afghanistan
662	Pakistan
664	India
666	Bangladesh
667	Maldiva
669	Sri Lanka
672	Nepal
675	Bhutan
676	Birmania
680	Tailandia
684	Laos
688	Vietnam del Nord
692	Vietnam del Sud
696	Cambogia
700	Indonesia
701	Malaysia
703	Brunei
704	Timor portoghese
706	Singapore
708	Filippine
716	Mongolia
720	Cina
724	Corea del Nord
728	Corea del Sud
732	Giappone
736	Taiwan
740	Hong Kong
743	Macao

**AUSTRALIA, OCEANIA
ED ALTRI TERRITORI**

800	Australia
801	Papuasias-Nuova Guinea
802	Oceania australiana
803	Nauru
804	Nuova Zelanda
808	Oceania americana
809	Nuova Caledonia e dipendenze
811	Isole Wallis e Futuna
812	Oceania britannica
814	Oceania neozelandese
815	Figi
816	Nuove Ebridi
817	Tonga
819	Samoa occidentali
822	Polinesia francese
890	Regioni polari

DIVERSI

950	Provviste e dotazioni di bordo
958	Paesi e territori non determinati
977	Paesi e territori non precisati per ragioni commerciali o militari

Nederlands

AZIË

Nabije en Midden-Oosten

600	Cyprus
604	Libanon
608	Syrië
612	Irak
616	Iran
624	Israël
628	Jordanië
632	Saoedi-Arabië
636	Koeweit
640	Bahrein
644	Katar
647	Verenigde Arabische Emiraten
649	Oman
652	Noord-Jemen
656	Zuid-Jemen

Overige Aziatische landen

660	Afghanistan
662	Pakistan
664	India
666	Bangla Desh
667	Malediven
669	Sri Lanka
672	Nepal
675	Bhoetan
676	Birma
680	Thailand
684	Laos
688	Noord-Vietnam
692	Zuid-Vietnam
696	Cambodja
700	Indonesië
701	Maleisië
703	Brunei
704	Portugees Timor
706	Singapore
708	Filippijnen
716	Mongolië
720	China
724	Noord-Korea
728	Zuid-Korea
732	Japan
736	Taiwan
740	Hong-Kong
643	Macao

**AUSTRALIË, OCEANIË
EN OVERIGE GEBIEDEN**

800	Australië	199
801	Papoea Nieuw-Guinea	299
802	Australisch-Oceanië	299
803	Naurou	299
804	Nieuw-Zeeland	199
808	Amerikaans-Oceanië	299
809	Nieuw-Caledonië en onderhorigheden	223
811	Wallis- en Futuna-eilanden	223
812	Brits-Oceanië	223
814	Nieuw-Zeelands-Oceanië	299
815	Fidzj-eilanden	221
816	Nieuwe Hebriden	223
817	Tonga	221
819	West-Samoa	221
822	Frans-Polynesië	223
890	Poolgebieden	299

OVERIGE

950	Boordprovisie en -benodigheden alsmede bunker materiaal	900
958	Niet nader bepaalde landen en gebieden	900
977	Om commerciële of militaire redenen niet nader aangegeven landen en gebieden	900

Zone

Dansk	Deutsch	English	Zone
ØKONOMISKE ZONER	WIRTSCHAFTSRÄUME	ECONOMIC ZONES	
Grand total	Grand total	Grand total	
Samtlige oprindelses- og bestemmelseslande	Insgesamt der Ursprungs- oder Bestimmungsländer	Grand total of importing or exporting countries	
Intra-EC (EUR-9)	Intra-EC (EUR-9)	Intra-EC (EUR-9)	011
EF-medlemsstaterne	Mitgliedstaaten der EG	Member States of the EC	
Extra-EC (EUR-9)	Extra-EC (EUR-9)	Extra-EC (EUR-9)	012
Samtlige lande minus EF-medlemsstaterne	Insgesamt auschl. der EG-Mitgliedstaaten	General total less Member States	
Class 1	Class 1	Class 1	100
Industrialiserede vestlige tredjelande	Industrialisierte westliche Drittländer	Western industrialized third countries	
EFTA	EFTA	EFTA	111
Europæiske Frihandelsområde	Europäische Freihandelsvereinigung	European Free Trade Area	
Oth. West. Europe	Oth. West. Europe	Oth. West. Europe	112
Andre vesteuropæiske lande	Andere westeuropäische Länder	Other Western European countries	
USA and Canada	USA and Canada	USA and Canada	115
Amerikas Forenede Stater og Canada	Vereinigte Staaten von Amerika und Kanada	United States of America and Canada	
Others Class 1	Others Class 1	Others Class 1	119
Andre industrialiserede vestlige tredjelande	Andere industrialisierte westliche Drittländer	Other Western industrialized third countries	
Class 2	Class 2	Class 2	200
Udviklingslande	Entwicklungsländer	Developing countries	
ACP	ACP	ACP	221
Staterne i Afrika, Vestindien og Stillehavet - Lomé-konventionen	Länder Afrikas, der Karibik und des pazifiks - Abkommen von Lomé	Countries of Africa, the Caribbean and the Pacific - Lomé Convention	
DOM	DOM	DOM	222
Oversøiske landsdele af EF	Überseeische Departements der EG	Overseas administrative areas of the EC	
TOM	TOM	TOM	223
Oversøiske områder, associeret med EF	Assoziierte überseeische Gebiete der EG	Overseas territories affiliated to the EC	
Others Class 2	Others Class 2	Others Class 2	299
Andre udviklingslande	Andere Entwicklungsländer	Other developing countries	
Class 3	Class 3	Class 3	300
Statshandelslande	Statshandelsländer	Countries with state-trade	
Eastern Europe	Eastern Europe	Eastern Europe	331
Europæiske statshandelslande	Europäische Staatshandelsländer	European countries with state-trade	
Other Class 3	Others Class 3	Others Class 3	399
Andre statshandelslande	Andere Staatshandelsländer	Other countries with state-trade	
Miscellaneous	Miscellaneous	Miscellaneous	900
I øvrigt	Verschiedenes	Miscellaneous	

Français

ZONES ÉCONOMIQUES

Monde

Total général des pays d'origine ou de destination

Intra-CE (EUR-9)

États membres de la CE

Extra-CE (EUR-9)

Total général moins les États membres de la CE

Classe 1

Pays tiers industrialisés occidentaux

AELE

Association Européenne de Libre-Échange

Aut. Eur. occid.

Autres pays de l'Europe occidentale

USA et Canada

États-Unis d'Amérique et Canada

Aut. Classe 1

Autres pays tiers industrialisés occidentaux

Classe 2

Pays en voie de développement

ACP

Pays d'Afrique, des Caraïbes et du Pacifique - Convention de Lomé

DOM

Départements d'Outre-Mer de la CE

TOM

Territoires d'Outre-Mer associés à la CE

Aut. Classe 2

Autres pays en voie de développement

Classe 3

Pays à commerce d'État

Europe orientale

Pays européens à commerce d'État

Aut. Classe 3

Autres pays à commerce d'État

Divers non classé

Divers n.d.a.

Italiano

ZONE ECONOMICHE

Monde

Totale generale dei paesi d'origine o di destinazione

Intra-CE (EUR-9)

Stati membri della CE

Extra-CE (EUR-9)

Totale generale meno i Stati membri della CE

Classe 1

Paesi terzi occidentali industrializzati

AELE

Associazione Europea di Libero Scambio

Aut. Eur. occid.

Altri paesi dell'Europa occidentale

USA et Canada

Stati Uniti d'America e Canada

Aut. Classe 1

Altri paesi terzi occidentali industrializzati

Classe 2

Paesi in via di sviluppo

ACP

Paesi d'Africa, dei Caraibi e del Pacifico - convenzione di Lomé

DOM

Dipartimenti d'Oltremare della CE

TOM

Territori d'Oltremare associati alla CE

Aut. Classe 2

Altri paesi in via di sviluppo

Classe 3

Paesi a commercio di Stato

Europe orientale

Paesi europei a commercio di Stato

Aut. Classe 3

Altri paesi a commercio di Stato

Divers non classé

Diversi n.n.a.

Nederlands

ECONOMISCHE ZONES

Monde

Algemeen totaal van de landen van oorsprong of bestemming

Intra-CE (EUR-9)

Lid-Staten van de EG

Extra-CE (EUR-9)

Algemeen totaal min de Lid-Staten van de EG

Classe 1

Geïndustrialiseerde westerse derde landen

AELE

Europese Vrijhandelsassociatie

Aut. Eur. occid.

Andere Westeuropese landen

USA et Canada

Verenigde Staten van Amerika en Canada

Aut. Classe 1

Andere geïndustrialiseerde westerse derde landen

Classe 2

Ontwikkelingslanden

ACP

Landen in Afrika, het Caraïbisch gebied en de Stille Oceaan - Overeenkomst van Lomé

DOM

Departementen overzee van de EG

TOM

Gebieden overzee geassocieerd met de EG

Aut. Classe 2

Andere ontwikkelingslanden

Classe 3

Staatshandellanden

Europe orientale

Europese Staatshandellanden

Aut. Classe 3

Andere Staatshandellanden

Divers non classé

Overige, n.a.g.

Zone

011

012

111

112

115

199

200

221

222

223

299

300

331

399

900

DE EUROPÆISKE FÆLLESSKABERS STATISTISKE KONTOR
STATISTISCHES AMT DER EUROPÄISCHEN GEMEINSCHAFTEN
STATISTICAL OFFICE OF THE EUROPEAN COMMUNITIES
OFFICE STATISTIQUE DES COMMUNAUTÉS EUROPÉENNES
ISTITUTO STATISTICO DELLE COMUNITÀ EUROPEE
BUREAU VOOR DE STATISTIEK DER EUROPESE GEMEENSCHAPPEN

... **Generaldirektør/Generaldirektor/Director-General/Directeur général/Direttore generale/Directeur-generaal**

E. Hentgen **Assistent/Assistent/Assistant/Assiatant/Assistente/Assistent**

Direktører/Direktoren/Directors/Directeurs/Direttori/Directeurs:

G. Bertaud Statistiske metoder, information
Statistische Methoden, Informationswesen
Statistical methods, information processing
Méthodologie statistique, traitement de l'information
Metodologia statistica, trattamento dell'informazione
Methodologie van de statistiek, informatieverwerking

V. Paretti Almen statistik og nationalregnskab
Allgemeine Statistik und Volkswirtschaftliche Gesamtrechnung
General statistics and national accounts
Statistiques générales et comptes nationaux
Statistiche generali e conti nazionali
Algemene statistiek en nationale rekeningen

D. Harris Befolknings- og socialstatistik
Bevölkerungs- und Sozialstatistik
Demographical and social statistics
Statistiques démographiques et sociales
Statistiche demografiche e sociali
Sociale en bevolkingsstatistiek

S. Louwes Landbrugs-, skovbrugs- og fiskeristatistik
Statistik der Landwirtschaft, Forstwirtschaft und Fischerei
Agriculture, forests and fisheries statistics
Statistiques de l'agriculture, des forêts et de la pêche
Statistiche dell'agricoltura, delle foreste e della pesca
Landbouw-, bosbouw- en visserijstatistiek

H. Schumacher Industri- og miljøstatistik
Industrie- und Umweltstatistik
Industrial and environmental statistics
Statistiques de l'industrie et de l'environnement
Statistiche dell'industria e dell'ambiente
Industrie- en milieustatistiek

S. Ronchetti Handels-, transport- og servicestatistik
Handels-, Transport- und Dienstleistungsstatistik
Trade, transport and services statistics
Statistiques des commerces, transports et services
Statistiche dei commerci, trasporti e servizi
Handels-, vervoers- en dienstverleningsstatistiek

Salg- og abonnementskontorer - Vertriebsbüros - Sales Offices Bureaux de vente - Uffici di vendita - Verkoopkantoren

Belgique - België

Moniteur belge - Belgisch Staatsblad

Rue de Louvain 40-42 —
Leuvenseweg 40-42
1000 Bruxelles — 1000 Brussel
Tél. 512 00 26
CCP 000-2005502-27 —
Postrekening 000-2005502-27

Sous-dépôt — Agentschap:

Librairie européenne —
Europese Boekhandel
Rue de la Loi 244 — Wetstraat 244
1040 Bruxelles — 1040 Brussel

Danmark

J.H. Schultz — Boghandel

Montergade 19
1116 København K
Tel. 14 11 95
Girokonto 1195

BR Deutschland

Verlag Bundesanzeiger

Breite Straße - Postfach 108 006 - 5000 Köln 1
Tel. (0221) 21 03 48
(Fernschreiber: Anzeiger Bonn 08 882 595)
Postscheckkonto 834 00 Köln

France

*Service de vente en France des publications
des Communautés européennes*

Journal officiel

26, rue Desaix
75 732 Paris — Cedex 15
Tél. (1) 578 61 39 — CCP Paris 23-96

Ireland

Stationery Office

Beggar's Bush
Dublin 4
Tel. 68 84 33

Italia

Libreria dello Stato

Piazza G. Verdi 10
00198 Roma — Tel. (6) 85 08
Telex 62008
CCP 1/2640

Agenzia:

Via XX Settembre
(Palazzo Ministero del Tesoro)
00187 Roma

Grand-Duché de Luxembourg

*Office des publications officielles
des Communautés européennes*

5, rue du Commerce
Boîte postale 1003 — Luxembourg
Tél. 49 00 81 — CCP 191-90
Compte courant bancaire:
BIL 8-109/6003/300

Nederland

Staatsdrukkerij- en uitgeverijbedrijf

Christoffel Plantijnstraat, 's-Gravenhage
Tel. (070) 81 45 11
Postgiro 42 53 00

United Kingdom

H.M. Stationery Office

P.O. Box 569
London SE1 9NH
Tel. (01) 928 6977, ext. 365
National Giro Account 582-1002

United States of America

European Community Information Service

2100 M Street, N.W.
Suite 707
Washington, DC 20 037
Tel. (202) 872 8350

Schweiz - Suisse - Svizzera

Librairie Payot

6, rue Grenus
1211 Genève
Tél. 31 89 50
CCP 12-236 Genève

Sverige

Librairie C.E. Fritze

2, Fredsgatan
Stockholm 16
Postgiro 193, Bankgiro 73/4015

España

Libreria Mundi-Prensa

Castelló 37
Madrid 1
Tel. 275 46 55

Andre lande - Andere Länder - Other countries - Autres pays - Altri paesi - Andere landen

Kontoret for De europæiske Fællesskabers officielle Publikationer - Amt für amtliche Veröffentlichungen der Europäischen Gemeinschaften - Office for Official Publications of the European Communities - Office des publications officielles des Communautés européennes - Ufficio delle pubblicazioni ufficiali delle Comunità europee - Bureau voor officiële publikaties der Europese Gemeenschappen

Luxembourg 5, rue du Commerce Boîte postale 1003 Tél. 49 00 81 CCP 191-90 Compte courant bancaire BIL 8-109/6003/300

Pris pr. hæfte
Einzelprei
Single copie
Prix par numéro
Prezzo unitario
Prijs per nummer

DKr 27,60
DM 11,70
£ 2.60 / US \$ 4.40
FF 21,50 / FB 180
Lit 3 600
FI 12,50 / FB 180

Helårsabonnement
Jahresabonnement
Annual subscription
Abonnement annuel
Abbonamento annuale
Jaarabonnement

DKr 231
DM 98
£ 21.45 / US \$ 36.60
FF 180 / FB 1500
Lit 30 000
FI 103,50 / FB 1 500

KONTORET FOR DE EUROPÆISKE FÆLLESSKABERS OFFICIELLE PUBLIKATIONER
AMT FÜR AMTLICHE VERÖFFENTLICHUNGEN DER EUROPÄISCHEN GEMEINSCHAFTEN
OFFICE FOR OFFICIAL PUBLICATIONS OF THE EUROPEAN COMMUNITIES
OFFICE DES PUBLICATIONS OFFICIELLES DES COMMUNAUTÉS EUROPÉENNES
UFFICIO DELLE PUBBLICAZIONI UFFICIALI DELLE COMUNITÀ EUROPEE
BUREAU VOOR OFFICIELE PUBLIKATIES DER EUROPESE GEMEENSCHAPPEN

Boîte postale 1003 - Luxembourg

CAAR770066AC 8-BA-C