



eurostat

MÅNEDLIGE BULLETIN OVER UDENRIGSHANDELEN
MONATSBULLETIN DER AUSSENHANDELSSTATISTIK
MONTHLY EXTERNAL TRADE BULLETIN
BULLETIN MENSUEL DU COMMERCE EXTÉRIEUR
BOLLETTINO MENSILE DEL COMMERCIO ESTERO
MAANDBULLETIN VAN DE BUITENLANDSE HANDEL



**DE EUROPÆISKE FÆLLESSKABERS STATISTISKE KONTOR
STATISTISCHES AMT DER EUROPÄISCHEN GEMEINSCHAFTEN
STATISTICAL OFFICE OF THE EUROPEAN COMMUNITIES
OFFICE STATISTIQUE DES COMMUNAUTÉS EUROPÉENNES
ISTITUTO STATISTICO DELLE COMUNITÀ EUROPEE
BUREAU VOOR DE STATISTIEK DER EUROPESE GEMEENSCHAPPEN**

Luxembourg-Kirchberg, Boîte postale 1907 — Tél. 43011 Télex: Comeur Lu 3423
1049 Bruxelles, Bâtiment Berlaymont, Rue de la Loi 200 (Bureau de liaison) — Tél. 735 80 40

Denne publikation kan fås gennem de salgssteder, som er nævnt på omslagets tredje side i dette hæfte.

Diese Veröffentlichung ist bei den auf der dritten Umschlagseite aufgeführten Vertriebsbüros erhältlich.

This publication is obtainable from the sales offices mentioned on the inside back cover.

Pour obtenir cette publication, prière de s'adresser aux bureaux de vente dont les adresses sont indiquées à la page 3 de la couverture.

Per ottenere questa pubblicazione, si prega di rivolgersi agli uffici di vendita i cui indirizzi sono indicati nella 3ª pagina della copertina.

Deze publikatie is verkrijgbaar bij de verkoopkantoren waarvan de adressen op blz. 3 van het omslag vermeld zijn.

**MÅNEDLIGE BULLETIN OVER UDENRIGSHANDELEN
MONATSBULLETIN DER AUSSENHANDELSSTATISTIK
MONTHLY EXTERNAL TRADE BULLETIN
BULLETIN MENSUEL DU COMMERCE EXTÉRIEUR
BOLLETTINO MENSILE DEL COMMERCIO ESTERO
MAANDBULLETIN VAN DE BUITENLANDSE HANDEL**

4 - 1978

Manuskript afsluttet i april 1978
Manuskript abgeschlossen im April 1978
Manuscript completed in April 1978
Manuscrit terminé en avril 1978
Manoscritto terminato in aprile 1978
Manuscript in april 1978 afgesloten

Indholdsgengivelse kun tilladt med angivelse af kilde
Inhaltswiedergabe nur mit Quellennachweis gestattet
Reproduction of the contents of this publication is subject to acknowledgment of the source
La reproduction des données est subordonnée à l'indication de la source
La riproduzione del contenuto è subordinata alla citazione della fonte
Het overnemen van gegevens is toegestaan mits duidelijke bronvermelding

Printed in Belgium 1978

Kat./cat.: CA-AR-78-004-6A-C

HENVISNING

Med øjeblikkelig virkning offentliggøres statistikkerne over Fællesskabets udenrigshandel og over samhandel mellem dets medlemsstater i europæiske regningsenheder (ERE), svarende til den, ved Kommissionens beslutning nr. 3289/75/EKSF af 18.12.1975, fastlagte definition. (EFT L 327 af 19.12.1975, side 4).

HINWEIS

Ab sofort werden die Statistiken des Außenhandels der Gemeinschaft und des Handels zwischen ihren Mitgliedstaaten veröffentlicht in Europäischen Rechnungseinheiten (ERE), entsprechend der durch Entscheidung der Kommission Nr. 3289/75/EGKS vom 18.12.1975 festgelegten Definition (Amtsblatt Nr. L 327 vom 19.12.1975, Seite 4).

NOTE

In future the External Trade Statistics of the Community and statistics of trade between Member States will be published in European Units of Account (EUA) as defined in Commission Decision No 3289/75/ECSC of 18 December 1975 (OJ L 327 of 19.12.1975, p. 4).

AVERTISSEMENT

Dorénavant les statistiques du commerce extérieur de la Communauté et du commerce entre ses États membres seront publiées en unités de compte européennes (UCE) selon la définition fixée par la décision de la Commission n° 3289/75/CECA du 18 décembre 1975 (JO n° L 327 du 19.12.1975, p. 4).

AVVERTIMENTO

D'ora in poi le statistiche del commercio estero della Comunità e del commercio fra gli Stati membri di essa saranno pubblicati in Unità di Conto Europee (UCE) secondo la definizione fissata dalla decisione della Commissione n. 3289/75/CECA del 18 dicembre 1975 (GU n. L 327 del 19.12.1975, p. 4).

OPMERKING

Van nu af aan worden de statistieken van de buitenlandse handel van de Gemeenschap en van de handel tussen de Lid-Staten gepubliceerd in Europese rekeneenheden (ERE), overeenkomstig de bepaling begrepen in de beslissing van de Commissie nr. 3289/75/EGKS van 18 december 1975 (Publikatieblad nr. L 327 van 19.12.1975, blz. 4).

Dansk

Forord

Den »Månedlige Bulletin over Udenrigshandelen« har til formål at give hurtig oplysning om den kortfristede udvikling af Fællesskabets udenrigshandel, samt om samhandelen mellem dets medlemsstater, såvel som om Fællesskabets stilling i handelen med tredjelande.

Der offentliggøres her måneds- og kvartalsresultater, opdelt efter oprindelseslande (efter afsendelsesland for Benelux-staterne indtil 31. december 1976 og for Irland og Danmark indtil 31. december 1977) og af bestemmelsesland, dels efter varer eller efter landområder og varekategorier. Årsresultaterne offentliggøres i særlige årbøger eller i tillæg til månedshæfterne. Man vil finde detaljerede opdelinger efter varer og lande i »Analytiske Tabeller NIMEXE« og i »Analytiske Tabeller CST (SITC)«, der udkommer årligt. Alle værdiangivelser vedrører specialhandelen (indtil 31. december 1977 henfører de dog til den almindelige handel for Det forenede Kongerige, Danmarks og Irlands vedkommende).

Priserne er angivet cif til grænsen ved vareindførsel, og fob fra grænsen ved vareudførsel.

I overensstemmelse med »Landefortegnelsen« er landene ordnet efter kontinenter og geografisk beliggenhed, tilnærmelsesvis i rækkefølgen vest-øst, nord-syd. Den fuldstændige tekst til denne fortegnelse — som også offentliggøres i De europæiske Fællesskabers Tidende — udkommer én gang årligt på de seks officielle sprog som bilag til denne publikation.

Varerne er klassificeret ifølge »Den internationale Handelsklassifikationsstandard« (CST eller SITC).

Statistik vedrørende Forbundsrepublikken Tyskland omfatter også Vest-Berlin. Handelen med Den tyske demokratiske Republik og Øst-Berlin er ikke omfattet af Forbundsrepublikken Tysklands udenrigshandelsstatistik.

Fra 1.1.1971 til 31.12.1976 blev oplysninger om Nederlandenes indførsel fra BLØU (Belgisk-Luxembourgsk Økonomisk Union) udarbejdet på basis af de tilsvarende oplysninger om BLØU's udførsel til Nederlandene og omvendt. Der er anvendt en kurs svarende til 1 000 FB = 72,40 Fl. Fra den 17. september 1973 er kursen 1 000 FB = 68,95 Fl.

Deutsch

Vorbemerkungen

Das »Monatsbulletin der Außenhandelsstatistik« dient der möglichst schnellen Berichterstattung über die kurzfristige Entwicklung des Außenhandels der Gemeinschaft und des Handels zwischen ihren Mitgliedstaaten sowie über die Stellung der Gemeinschaft im Handel der Drittländer.

Ausgewiesen werden Monats- und Vierteljahresergebnisse aufgegliedert nach Ursprungs- (für die Benelux-Staaten bis 31. Dezember 1976 und für Irland und Dänemark bis 31. Dezember 1977), Herkunfts- und Bestimmungsländern, nach Waren und nach Zonen und Warenkategorien. Jahreszahlen bleiben besonderen Jahrbüchern oder Beilagen zum Monatsheft vorbehalten. Für detaillierte Aufgliederungen nach Waren und Ländern sei auf die jährlich herausgegebenen Veröffentlichungen »Analytische Übersichten NIMEXE« und »Analytische Übersichten CST (SITC)« verwiesen. Alle Angaben beziehen sich auf den Spezialhandel (für das Vereinigte Königreich, Dänemark und Irland jedoch bis zum 31. Dezember 1977 auf den Generalhandel).

Die Werte gelten cif nationale Grenze für die Einfuhr, fob nationale Grenze für die Ausfuhr.

Die Länder sind aufgrund des Länderverzeichnis nach Erdteilen und geographischer Lage annähernd in der Reihenfolge West-Ost, Nord-Süd angeordnet. Der vollständige Text dieses Verzeichnisses erscheint — abgesehen von seiner Veröffentlichung im Amtsblatt der Gemeinschaft — einmal jährlich in den sechs Amtssprachen, als Beilage zu diesem Monatsheft.

Die Waren sind gemäß dem »Internationalen Warenverzeichnis für den Außenhandel« (CST oder SITC) geordnet.

Die Statistiken der Bundesrepublik Deutschland schließen das Gebiet von West-Berlin ein. Der Handel mit der Deutschen Demokratischen Republik und Berlin (Ost) ist in den Außenhandelsstatistiken der Bundesrepublik Deutschland nicht erfaßt.

Vom 1.1.1971 bis zum 31.12.1976 wurden die Angaben über die Einfuhr der Niederlande aus der BLWU aufgrund der entsprechenden Angaben über die Ausfuhr der BLWU nach den Niederlanden und umgekehrt aufbereitet und zwar zum Wechselkurs von 1 000 FB = 72,40 Fl, ab 17. September 1973 zum Kurs von 1 000 FB = 68,95 Fl.

English

Foreword

The "Monthly External Trade Bulletin" aims to provide the most rapid possible information on the short-term development of Community foreign trade and trade between Member States, and on the position of the Community in trade between third countries.

It records monthly and quarterly results broken down by country of origin (dispatching country for the Benelux countries until 31 December 1976 and for Ireland and Denmark until 31 December 1977) and of destination, by products, and by zones and categories of products. Annual figures are reserved for special yearbooks or supplements to the monthly Bulletin. For a more detailed account of products and countries the reader should refer to the annual publications "Analytical Tables NIMEXE" and "Analytical Tables CST (SITC)". All the figures refer to special trade (though to general trade until 31 December 1977 for the United Kingdom, Denmark and Ireland).

Values are cif national frontier for imports, fob national frontier for exports.

The countries are classified according to the "Country Nomenclature" by continents, and by geographical location approximately in the order west-east, north-south. Complete text of this nomenclature, in addition to its publication in the Official Journal of the European Communities, appears once a year in the six official languages as an appendix to this monthly publication.

The products are classified according to the "Standard International Trade Classification" (CST or SITC).

The statistics for the Federal Republic of Germany include the territory of West Berlin. Trade with the German Democratic Republic and East Berlin is not included in the Federal Republic's external trade statistics.

For the period 1.1.1971 to 31.12.1976, information on imports into the Netherlands from the BLEU is based on the relevant statistics on corresponding exports from the BLEU to the Netherlands and vice versa, at an exchange rate of initially FB 1 000 = Fl 72.40 and from 17 September 1973 FB 1 000 = Fl 68.95.

Français

Avertissement

Le «Bulletin mensuel du commerce extérieur» a pour but de fournir dans les plus courts délais des données sur l'évolution à court terme du commerce extérieur de la Communauté et du commerce entre ses États membres, ainsi que sur la position de la Communauté dans le commerce des pays tiers.

Il y est rendu compte de résultats mensuels et trimestriels, ventilés par pays d'origine (par pays de provenance, pour les États membres du Benelux, jusqu'au 31 décembre 1976 et pour l'Irlande et le Danemark, jusqu'au 31 décembre 1977) et par pays de destination, par produits et par zones et catégories de produits. Les chiffres annuels sont réservés à des annuaires spéciaux ou à des suppléments du Bulletin mensuel. On trouvera des ventilations détaillées par produits et pays dans les publications annuelles consacrées aux «Tableaux analytiques NIMEXE» et aux «Tableaux analytiques CST (CTCI)». Toutes les données concernent le commerce spécial (jusqu'au 31 décembre 1977, elles se rapportent toutefois au commerce général, pour le Royaume-Uni, le Danemark et l'Irlande).

Les valeurs s'entendent cif frontière nationale à l'importation, fob frontière nationale à l'exportation.

Les pays sont classés d'après la nomenclature des pays par continents et approximativement selon leur position géographique dans le sens ouest-est, nord-sud. Le texte complet de cette nomenclature – qui paraît aussi dans le Journal officiel des Communautés européennes –, est publié une fois par an en supplément au Bulletin mensuel, dans les six langues officielles.

Les produits sont classés selon la «Classification type pour le Commerce international» (CST ou CTCI).

Les statistiques de la république fédérale d'Allemagne couvrent le territoire de Berlin-Ouest. Le commerce avec la République démocratique allemande et Berlin-Est n'est pas compris dans les statistiques du commerce extérieur de la république fédérale d'Allemagne.

Entre le 1.1.1971 et le 31.12.1976, les données relatives aux importations des Pays-Bas en provenance de l'UEBL ont été établies à partir des données relatives aux exportations correspondantes de l'UEBL à destination des Pays-Bas et vice-versa, sur la base de 1 000 FB = 72,40 FI, depuis le 17 septembre 1973 sur la base de 1 000 FB = 68,95 FI.

Italiano

Premessa

Scopo del «Bollettino mensile del commercio estero» è fornire con la massima tempestività possibile dati sull'andamento a breve termine del commercio estero della Comunità e del commercio tra gli Stati membri, nonché sulla posizione che la Comunità occupa nel commercio dei paesi terzi.

La pubblicazione contiene i risultati mensili e trimestrali, suddivisi per paese di origine (o per paese di provenienza, limitatamente agli Stati membri del Benelux fino al 31 dicembre 1976, e all'Irlanda e alla Danimarca fino al 31 dicembre 1977) e per paese di destinazione, per prodotti, zone e categorie di prodotti. I dati annuali sono pubblicati in annuari speciali o in supplementi al Bollettino mensile. Suddivisioni più particolareggiate per prodotti e paesi sono disponibili nelle pubblicazioni annuali delle «Tavole analitiche NIMEXE» e delle «Tavole analitiche CST (CTCI)». Tutti i dati si riferiscono al commercio speciale (tuttavia, per il Regno Unito, la Danimarca e l'Irlanda riguardano, fino al 31 dicembre 1977, il commercio generale).

I valori indicati s'intendono cif franco frontiera nazionale per le importazioni e fob franco frontiera nazionale per le esportazioni.

I paesi sono classificati per continenti, secondo la nomenclatura dei paesi, ed approssimativamente secondo la loro posizione geografica nel senso ovest-est, nord-sud. Il testo completo di detta nomenclatura è pubblicato – oltre che nella Gazzetta Ufficiale delle Comunità – una volta all'anno nelle sei lingue ufficiali, quale supplemento al Bollettino mensile.

I prodotti sono classificati secondo la «Classificazione tipo per il commercio internazionale» (CST o CTCI).

Le statistiche della Repubblica federale di Germania comprendono il territorio di Berlino Ovest. D'altra parte, le statistiche del commercio estero della Repubblica federale di Germania non comprendono il commercio con la Repubblica democratica tedesca e Berlino Ovest.

Fra il 1.1.1971 e il 31.12.1976 i dati relativi alle importazioni dei Paesi Bassi in provenienza dall'UEBL sono stati elaborati sulla scorta dei dati relativi alle corrispondenti esportazioni dell'UEBL a destinazione dei Paesi Bassi, e viceversa, applicando il tasso di conversione di 1 000 FB = 72,40 FI, modificato in 1 000 FB = 68,95 FI a partire dal 17 settembre 1973.

Nederlands

Opmerking vooraf

Het „Maandbulletin van de buitenlandse handel” dient tot bevordering van een zo snel mogelijke voorlichting over de ontwikkeling op korte termijn van de buitenlandse handel van de Gemeenschap en van de handel tussen de Lid-Staten onderling, alsmede over de relatieve positie van de Gemeenschap in de handel van derde landen.

In dit bulletin worden resultaten per maand en per kwartaal gepubliceerd, ingedeeld naar land van oorsprong (tot 31 december 1976 voor de Beneluxlanden en tot 31 december 1977 voor Ierland en Denemarken het land van herkomst), en land van bestemming, naar produkten, zones en produktencategorieën. Jaarcijfers worden uitsluitend in speciale jaarboeken of supplementen bij het maandbulletin vermeld. Voor een gedetailleerde indeling naar produkt en land wordt de lezer verwezen naar de jaarlijkse publicaties „Analytische tabellen van de buitenlandse handel NIMEXE” en „Analytische tabellen voor de buitenlandse handel CST (SITC)”. Alle gegevens hebben betrekking op de speciale handel (voor het Verenigd Koninkrijk, Ierland en Denemarken tot 31 december 1977 echter nog op de algemene handel).

De waarde is bij invoer de cif-waarde nationale grens en bij uitvoer de fob-waarde nationale grens.

De landen zijn aan de hand van de „landenlijst” ingedeeld naar werelddelen en geografische ligging, ongeveer in de volgorde west-oost, noord-zuid. De volledige tekst van deze nomenclatuur wordt in het Publikatieblad van de Europese Gemeenschappen gepubliceerd en verschijnt bovendien eenmaal per jaar als supplement bij dit maandbulletin in de zes officiële talen van de Gemeenschap.

De produkten zijn overeenkomstig de „Internationale Goederennomenclatuur voor de buitenlandse handel” (CST of SITC) geclassificeerd.

Bij de statistieken van de Bondsrepubliek Duitsland is het gebied van West-Berlijn inbegrepen. De handel met de Duitse Democratische Republiek en Oost-Berlijn is niet in de statistieken van de buitenlandse handel van de Bondsrepubliek Duitsland begrepen.

Tussen 1.1.1971 en 31.12.1976 werden de gegevens over de invoer van Nederland uit de BLEU aan de hand van de gegevens over de uitvoer van de Bleu naar Nederland en omgekeerd opgesteld en wel tegen de wisselkoers van FB 1 000 = FI 72,40 en vanaf 17 september 1973 tegen de koers van FB 1 000 = FI 68,95.

Dansk	Deutsch	English	Side Seite Page
Indholdsfortegnelse	Inhaltsverzeichnis	Table of Contents	
Forord	Vorbemerkungen	Foreword	IV
Fodnoter	Fußnoten	Footnotes	X
GRAFISK FREMSTILLING	GRAPHISCHE DARSTELLUNGEN	CHARTS	
Japans eksport - Vigtige varegrupper	Ausfuhr Japans - Wichtigste Waren	Exports of Japan - Principal products	1
Kvantumindeks	Indices des Volumens	Volume index	2
Import af råolie til EF-lande 1972-1977	Rohöleinfuhren in die Länder der EG 1972-1977	Imports of crude petroleum into the countries of the EC 1972-1977	
Indeks for enhedsværdier	Indices der Durchschnittswerte	Average value indices	
SPECIALTABEL	SONDERÜBERSICHT	SPECIAL TABLE	
EF's handel med landbrugsprodukter:	Handel der EG mit landwirtschaftlichen Erzeugnissen:	EC trade in agricultural products:	
— De vigtigste varekategorier	— Wichtige Warenkategorien	— Main product groups	4
C: Varer underkastet reglerne	C: Marktordnungsgüter	C: Products subject to relations	10
DE EUROPÆISKE FÆLLESSKABERS HANDEL	HANDEL DER EUROPÄISCHEN GEMEINSCHAFT	TRADE OF THE EUROPEAN COMMUNITY	
Tab. 1	Tab. 1	Tab. 1	
Summariske tal for handelen på lande:	Gesamtüberblick des Handels nach Ländern:	General summary of trade by country:	
Kvartalsoplysninger: import, eksport, handelsbalance	Vierteljährlich: Einfuhr, Ausfuhr, Handelsbilanz	Quarterly data: import, export, trade balance	46
Månedsoplysninger: Import	Monatlich: Einfuhr	Monthly data: Import	47
Eksport	Ausfuhr	Export	48
Handelsbalance	Handelsbilanz	Trade balance	49
Tab. 2	Tab. 2	Tab. 2	
Summariske tal for handelen fordelt på varer:	Gesamtüberblick des Handels nach Waren:	General summary of trade by commodities:	
EF total	EG	EC	50
De enkelte medlemslande	Mitgliedstaaten	Member countries	
Tab. 3	Tab. 3	Tab. 3	
Indeks:	Indices:	Indices:	
Kvantumindeks og værdiindeks	Indices des Volumens und der tatsächlichen Werte	Indices of volume and value	54
Indeks for endhedsværdier, bytforholdet mellem kvantumindekset for importen og eksporten	Indices der Durchschnittswerte, Terms of Trade und der Volumenverhältnisse	Index of unit value, terms of trade and ratio of volume	55
Tab. 4	Tab. 4	Tab. 4	
Udviklingen i handelen, i alt, intra- og extra-EF:	Entwicklung des Handels, Insgesamt, Intra- und Extra-EG:	Trends in trade, total, intra and extra-EC:	
I alt	Insgesamt	Total trade	56
Intra-EF (EUR 9)	Intra-EG (EUR 9)	Intra-EC (EUR 9)	57
Extra-EF (EUR 9)	Extra-EG (EUR 9)	Extra-EC (EUR 9)	58
Handelsbalance (EUR 9)	Handelsbilanz (EUR 9)	Trade balance (EUR 9)	59
Intra-EF handel fordelt på medlemslandene	Intra-EG nach Mitgliedstaaten	Intra-EC by member countries	60
Tab. 5	Tab. 5	Tab. 5	
Udviklingen i handelen med de vigtigste landeområder:	Entwicklung des Handels mit den wichtigsten Gebieten:	Trends in trade with major areas:	
Lande i klasse 1	Länder der Klasse 1	Class 1 countries	64
EFTA	EFTA	EFTA	65
USA	Vereinigte Staaten	United States	66
Lande i Klasse 2	Länder der Klasse 2	Class 2 countries	67
ACP	ACP	ACP	68
Østeuropa	Osteuropa	Eastern Europe	69
Tabel 6	Tab. 6	Tab. 6	
Handelen fordelt på oprindelseslande og bestemmelseslande:	Handel nach Ursprung und Bestimmung:	Trade by origins and destinations:	
Akkumulerede tal	Jahresteil	Cumulative	70
Månedstal	Monatlich	Monthly	86

Français	Italiano	Nederlands	Page Pagine Blz.
Table des matières	Indice	Inhoudsopgave	
Avertissement	Premessa	Voorafgaande opmerkingen	V
Notes	Note	Voetnoten	XI
GRAPHIQUES	GRAFICI	GRAFIEKEN	
Exportations du Japon - Principaux produits	Esportazioni del Giappone - Prodotti principali	Uitvoer van Japan - Voornaamste produkten	1
Indices de volume	Indici di volume	Hoeveelheidsindexcijfers	2
Importations de pétrole brut dans les pays de la CE 1972-1977	Importazioni di petrolio grezzo nei paesi della CE 1972-1977	Invoer van ruwe aardolie in de landen van de EG 1972-1977	
Indices de la valeur moyenne	Indici di valore medio	Indexcijfers van de gemiddelde waarde	
TABLEAU SPECIAL	TABELLA SPECIALE	BIJZONDER OVERZICHT	
Commerce de la CE en produits agricoles : — Principales catégories de produits C: Produits soumis aux règlements	Commercio della CE dei prodotti agricoli : — Principali categorie di prodotti C: Prodotti soggetti ai regolamenti	Handel van de EG in landbouwprodukten : — Voornaamste categorieën van produkten C: Aan verordeningen onderworpen produkten	4 10
COMMERCE DE LA COMMUNAUTÉ EUROPÉENNE (CE)	COMMERCIO DELLA COMUNITÀ EUROPEA (CE)	HANDEL VAN DE EUROPESE GEMEENSCHAP (EG)	
Tab. 1	Tab. 1	Tab. 1	
Résumé général du commerce par pays :	Riepilogo generale del commercio per paesi :	Algemeen overzicht van de handel volgens landen :	
Chiffres trimestriels : import, export, balance commerciale	Dati trimestrali : importazione, esportazione, bilancia commerciale	Trimestrieel : invoer, uitvoer, handelsbalans	46
Chiffres mensuels : Import	Dati mensili : Importazione	Maandelijks : Invoer	47
Export	Esportazione	Uitvoer	48
Balance commerciale	Bilancia commerciale	Handelsbalans	49
Tab. 2	Tab. 2	Tab. 2	
Résumé général du commerce par produits :	Riepilogo generale del commercio per prodotti :	Algemeen overzicht van de handel volgens goederen :	
CE	CE	EG	50
Pays membres	Paesi membri	Lid-Staten	
Tab. 3	Tab. 3	Tab. 3	
Indices :	Indici :	Indexcijfers :	
Indices de volume et de valeur courante	Indici dei volumi e dei valori correnti	Hoeveelheids- en waarde-indexcijfers	54
Indices de la valeur moyenne, des termes de l'échange et du rapport des volumes	Indice del valore medio, termini dello scambio e rapporto dei volumi	Indexcijfers van de gemiddelde waarde, van de ruilvoet en van de volumeverhouding	55
Tab. 4	Tab. 4	Tab. 4	
Évolution du commerce, total, intra- et extra-CE :	Evoluzione del commercio, totale, intra- et extra-CE :	Ontwikkeling van de handel, totaal, intra- en extra-EG :	
Total	Totale	Totaal	56
Intra-CE (EUR 9)	Intra-CE (EUR 9)	Intra-EG (EUR 9)	57
Extra-CE (EUR 9)	Extra-CE (EUR 9)	Extra-EG (EUR 9)	58
Balance commerciale (EUR 9)	Bilancia commerciale (EUR 9)	Handelsbalans (EUR 9)	59
Intra-CE par pays membres	Intra-CE per paesi membri	Intra-EG handel volgens de Lid-Staten	60
Tab. 5	Tab. 5	Tab. 5	
Évolution du commerce avec les principales zones :	Evoluzione del commercio con le principali zone :	Ontwikkeling van de handel met de belangrijkste gebieden :	
Pays de la classe 1	Paesi della classe 1	Landen van de klasse 1	64
AELE	EFTA	EVA	65
États-Unis	Stati Uniti	Verenigde Staten van Amerika	66
Pays de la classe 2	Paesi della classe 2	Landen van de klasse 2	67
ACP	ACP	ACP	68
Europe orientale	Europa orientale	Oost-Europa	69
Tab. 6	Tab. 6	Tab. 6	
Commerce par origine et destination :	Commercio per origine e destinazione :	Handel volgens oorsprong en bestemming :	
Chiffres cumulés	Cumulato	Cumulatief	70
Chiffres mensuels	Mensile	Maandelijks	86

Dansk	Deutsch	English	
Tab. 7	Tab. 7	Tab. 7	
Udviklingen i handelen fordelt på varegrupper:	Entwicklung des Handels nach Warenklassen:	Trends in trade by commodity groups:	
0,1: Nærings- og nydelsesmidler	0,1: Nahrungs- und Genußmittel	0,1: Food, beverages and tobacco	94
3: Brændelsstoffer	3: Brennstoffe	3: Fuel products	96
2,4: Råstoffer	2,4: Rohstoffe	2,4: Raw materials	98
7: Maskiner og transportmidler	7: Maschinen und Fahrzeuge	7: Machinery and transport equipment	100
5,6,8: Andre industriprodukter	5,6,8: Andere industrielle Erzeugnisse	5,6,8: Other industrial products	102
5: Kemiske produkter	5: Chemische Erzeugnisse	5: Chemicals	104
6: Bearbejdede varer fordelt efter materialets art	6: Bearbejdede Waren, nach Beschaffenheit gegliedert	6: Manufactured goods classified by material	106
8: Forskellige bearbejdede varer	8: Verschiedene bearbejdede Waren	8: Miscellaneous manufactured articles	108
Tab. 8	Tab. 8	Tab. 8	
Handelen fordelt på varer, månedstal	Handel nach Waren, monatlich	Trade by products, monthly	110
TREDJELANDENES HANDEL	HANDEL DER DRITTEN LÄNDER	TRADE OF NON-COMMUNITY COUNTRIES	
Tab. 9	Tab. 9	Tab. 9	
Udviklingen i de vigtigste tredjelands samlede handel og handel med EF (EUR 9)	Entwicklung des Handels der wichtigsten Drittländer insgesamt und mit der EG (EUR 9)	Trends in total trade and trade with the EC (EUR 9) (major countries)	138
OMREGNINGSKURSER	UMRECHNUNGSKURSE	EXCHANGE RATES	142
GEONOMENKLATUR 1977	GEONOMENKLATUR 1977	GEONOMENCLATURE 1977	144

Specialtabeller

offentliggjort i tidligere hæfter

Sonderübersichten

in früheren Heften veröffentlicht

Special Tables

published in previous issues

			År Jahr Year	Nr. Nr. No
EF-landenes handel fordelt på varegrupper, zoner og efter oprindelseslande og bestemmelseslande	Handel der Mitgliedstaaten der EG nach Warenklassen, Zonen und nach Ursprung und Bestimmung	EC countries and trade by product groups, areas as well as by country of origin and destination		
januar-september 1977	Januar-September 1977	January-September 1977	1978	2
januar-juni 1977	Januar-Juni 1977	January-June 1977	1977	11
januar-marts 1977	Januar-März 1977	January-March 1977	1977	10
januar-december 1976	Januar-Dezember 1976	January-December 1976	1977	4
januar-september 1976	Januar-September 1976	January-September 1976	1977	2
januar-juni 1976	Januar-Juni 1976	January-June 1976	1976	10
januar-marts 1976	Januar-März 1976	January-March 1976	1976	9
januar-december 1975	Januar-Dezember 1975	January-December 1975	1976	5
januar-september 1975	Januar-September 1975	January-September 1975	1976	3
januar-marts og januar-juni 1975	Januar-März und Januar-Juni 1975	January-March and January-June 1975	1975	11
januar-december 1973/1974	Januar-Dezember 1973/1974	January-December 1973-1974	1975	9
EF's andel og vigtigste extra-EF handelspartners andel i handelen med de enkelte lande	Anteil der EG und des Hauptpartners Extra-EG am Handel der einzelnen Länder	Proportion of each country's trade with EC and with its main non-EC trading partner	1973	11
			1971	7
EF's handel med landbrugsprodukter:	Handel der EG mit landwirtschaftlichen Erzeugnissen:	Trade of the EC with agricultural products:		
A: Samlet oversigt over udviklingen fra 1969-1972	A: Gesamtüberblick der Entwicklung 1969-1972	A: Summary of trends 1969-1972	1973	12
B: De vigtigste varekategorier	B: Wichtige Warenkategorien	B: Main product groups	1977	9
			1975	2
C: Varer underkastet reglerne for de fælles landbrugsordninger	C: Erzeugnisse, die den Gemeinschaftlichen Agrarverordnungen unterliegen	C: Products subject to common agricultural policy regulations	1978	2
			1973	12

Français	Italiano	Nederlands	
Tab. 7	Tab. 7	Tab. 7	
Évolution du commerce par classes de produits:	Evoluzione del commercio per classe di prodotti:	Ontwikkeling van de handel volgens goederenklassen:	
0,1: Produits alimentaires, boissons et tabacs	0,1: Prodotti alimentari, bevande e tabacchi	0,1: Voedingswaren, dranken en tabak	94
3: Produits énergétiques	3: Combustibili	3: Brandstoffen	96
2,4: Matières premières	2,4: Materie prime	2,4: Grondstoffen	98
7: Machines et matériel de transport	7: Macchine e apparecchi	7: Machines en voertuigen	100
5,6,8: Autres produits industriels	5,6,8: Altri prodotti industriali	5,6,8: Andere industriële goederen	102
5: Produits chimiques	5: Prodotti chimici	5: Chemische produkten	104
6: Articles manufacturés classés par matières	6: Articoli manufatti classificati per materie	6: Fabriekaten, gerangschikt naar de grondstof	106
8: Articles manufacturés divers	8: Articoli manufatti diversi	8: Diverse fabriekaten, n.e.g.	108
Tab. 8	Tab. 8	Tab. 8	
Commerce par produits, mensuel	Commercio per prodotti, mensile	Handel volgens goederen, maandelijks	110
COMMERCE DES PAYS TIERS	COMMERCIO DEI PAESI TERZI	HANDEL VAN DE DERDE LANDEN	
Tab. 9	Tab. 9	Tab. 9	
Évolution du commerce des principaux pays tiers, global et avec la CE (EUR 9)	Evoluzione del commercio globale e con la CE (EUR 9) (paesi principali)	Ontwikkeling van de totale handel en van de handel met de EG (EUR 9) (voornaamste derde landen)	138
TAUX DE CONVERSION	TASSO DI CONVERSIONE	OMREKENINGSKOERSEN	142
GÉONOMENCLATURE 1977	GEONOMENCLATURA 1977	GEONOMENCLATUUR 1977	144

Tableaux spéciaux parus dans les précédents numéros	Tabelle speciali pubblicate nei numeri precedenti	Bijzondere overzichten verschenen in de vorige nummers	Année Anno Jaar	No N. Nr.
Commerce des pays de la CE par classes de produits, zones et par origines et destinations	Commercio dei paesi della CE per categorie di prodotti, zona, origine e destinazione	Handel van de landen van de EG naar groepen van produkten, gebieden en naar oorsprong en bestemming		
Janvier-septembre 1977	Gennaio-settembre 1977	Januari-september 1977	1978	2
Janvier-juin 1977	Gennaio-giugno 1977	Januari-juni 1977	1977	11
Janvier-mars 1977	Gennaio-marzo 1977	Januari-maart 1977	1977	10
Janvier-décembre 1976	Gennaio-dicembre 1976	Januari-december 1976	1977	4
Janvier-septembre 1976	Gennaio-settembre 1976	Januari-september 1976	1977	2
Janvier-juin 1976	Gennaio-giugno 1976	Januari-juni 1976	1976	10
Janvier-mars 1976	Gennaio-marzo 1976	Januari-maart 1976	1976	9
Janvier-décembre 1975	Gennaio-dicembre 1975	Januari-december 1975	1976	5
Janvier-septembre 1975	Gennaio-settembre 1975	Januari-september 1975	1976	3
Janvier-mars et janvier-juin 1975	Gennaio-marzo e gennaio-giugno 1975	Januari-maart en januari-juni 1975	1975	11
Janvier-décembre 1973-1974	Gennaio-dicembre 1973-1974	Januari-december 1973-1974	1975	9
Part de la CE et du principal partenaire extra-CE dans le commerce de chaque pays	Aliquota CE e del partner principale extra-CE nel commercio di ciascun paese	Aandeel van de EG en van de belangrijkste handelspartners buiten de EG in de handel van ieder land	1973 1971	11 9
Commerce de la CE en produits agricoles:	Commercio della CE dei prodotti agricoli:	Handel van de EG in landbouwprodukten:		
A: Résumé de l'évolution 1969-1972	A: Riepilogo dell'evoluzione 1969-1972	A: Algemeen overzicht van de ontwikkeling 1969-1972	1973	12
B: Principales catégories de produits	B: Principali categorie di prodotti	B: Voornaamste categorieën van produkten	1977 1975	9 2
C: Produits soumis aux règlements de la politique agricole commune	C: Prodotti soggetti ai regolamenti della politica agricola comune	C: Produkten die onderworpen zijn aan de verordeningen van het gemeenschappelijk landbouwbeleid	1978 1973	2 12

Dansk

Deutsch

English

Fodnoter

Fußnoten

Footnotes

Tab.	Note		
1	1 2 3 4	- = Merindførsel Inkl. Finland fra 1.1.1977 Uden Finland fra 1.1.1977 Alle oplysninger i denne publikation, der omhandler handelen mellem Forbundsrepublikken Tyskland og EF, omfatter ikke den i denne tabel anførte interzonehandel, dvs. handelen mellem BR Tyskland og Den tyske demokratiske Republik og Østberlin	- = Einfuhrüberschuß Einschl. Finnland vom 1.1.1977 an Ohne Finnland vom 1.1.1977 an Alle Angaben dieser Veröffentlichung über den Handel der Bundesrepublik Deutschland und der EG enthalten nicht den in dieser Tabelle aufgeführten Interzonenhandel, d.h. den Handel der BR Deutschland mit der Deutschen Demokratischen Republik und Berlin (Ost)
2	1	Afsnittenes totaler (2-cifret CST) inkluderer i 1976 ikke Nederlandenes handel med Belgien-Luxembourg	1976 ist der Handel der Niederlande mit Belgien-Luxemburg in den Summen der Abschnitte (CST 2-stellig) nicht enthalten
4	1 2	- = Merindførsel På basis af indførselen	- = Einfuhrüberschuß Auf Basis der Einfuhr
5	1	Inkl. Finland fra 1.1.1977	Einschl. Finnland vom 1.1.1977 an
7	1	Se note 4 til tabel 1 Månedstallene omfatter ikke fortrolige forsendelser	Siehe Note 4 der Tabelle 1 In den Monatszahlen sind vertrauliche Angaben nicht enthalten
8	1	Ekklusive Nederlandenes handel med Belgien-Luxembourg ERE er en regningsenhed baseret på en »kurv af valutaer« i form af en vis mængde af hver af Fællesskabets valutaer; sammenvejningen er foretaget på grundlag af hver medlemsstats gennemsnitlige bruttonationalindkomst og samhandel med de øvrige medlemsstater i 5-årsperioden 1969-1973. I sammenvejningen indgår desuden for hver valuta det pågældende lands andel i Fællesskabets kortfristede monetære støtte mellem centralbanker (Jf. SKEF, Almen Statistik, tabel nr. 753) Omregningskurser anvendt af De forenede Nationers Statistiske Kontor. (Vægtet gennemsnit hvis der anvendes forskellige kurser ved import og eksport).	Ohne den Handel der Niederlande mit Belgien-Luxemburg Die ERE ist eine „Währungskorb“-Einheit auf der Grundlage fester Beträge für jede Gemeinschaftswährung; als Wägungselemente dienen Fünfjahresdurchschnitte (1969-1973) des Bruttosozialprodukts und des innergemeinschaftlichen Handels jedes Mitgliedstaates. Diese Wägung berücksichtigt für die einzelnen Währungen auch den Anteil des betreffenden Landes an dem kurzfristigen monetären Beistand zwischen den Zentralbanken der Gemeinschaft (s. SAEG Allgemeine Statistik, Tabelle 753) Umrechnungskurse des Statistischen Amtes der Vereinten Nationen. (Bei unterschiedlichen Kursen für Ein- und Ausfuhr gewogene Durchschnitts.)
			In 1976 the totals of the divisions (2 digits CST) do not include the trade of the Netherlands with Belgium-Luxembourg
			- = Import surplus On basis of import
			Including Finland from 1.1.1977 Refer to note 4 of Table 1 The monthly figures do not include confidential data
			Excluding the trade of the Netherlands with Belgium and Luxembourg The EUA is a "basket" unit, based on a certain quantity of each Community currency, weighted on the basis of the 5 years (1969-1973) average of the gross national product (GNP) and of the intra-Community trade of each Member State. This weighting also takes account, for each currency, of the share of the country concerned in the short-term monetary support between the central banks of the Community (cf. SOEC. General Statistics, Table No. 753). Conversion rates as used by the Statistical Office of the United Nations. (Weighted averages if the rates are different for imports and exports.)

Tegn og forkortelser

Zeichen und Abkürzungen

Symbols and Abbreviations used

—	Null	Null (nichts)	Nil
0	Mindre end det halve af den anvendte enhed	Weniger als die Hälfte der verwendeten Einheit	Data less than half the unit used
:	Oplysning foreligger ikke	Kein Nachweis vorhanden	No data available
Ø	Gennemsnit pr. måned	Monatsdurchschnitt	Monthly average
*	Skønsmæssigt angivet af Eurostat	Vom Eurostat vorgenommene Schätzung	Estimate made by Eurostat
r	Korrigerende tal	Berichtigte Angabe	Revised data
Mio	Million	Million	Million
Mrd	Milliard	Milliarde	'000 millions
kWh	Kilowatttime	Kilowattstunde	Kilowatt hour
EUA-UCE	Europæiske Fællesskabers Regningsenhed	Europäische Rechnungseinheit	European Unit of Account
Eur	Statistiske Regningsenhed	Statistische Recheneinheit	Unit of account for statistical purposes
\$	US-dollars	US-Dollar	US dollar
EC-CE	De europæiske Fællesskaber	Europäische Gemeinschaft	European Community
EUR 6	De seks oprindelige EF-medlemsstater i alt	Summe der sechs ursprünglichen Mitgliedstaaten	Total of the first six member countries of the EC
EUR 9	EF-medlemsstaterne i alt	Summe der Mitgliedstaaten der EG	Total of the member countries of the EC
Belg.-Lux.	BLØU — Belgisk-Luxembourgsk økonomiske Union	BLWU — Belgisch-Luxemburgische Wirtschaftsunion	BLEU — Belgo-Luxembourg Economic Union
EUROSTAT	De europæiske Fællesskabers Statistiske Kontor	Statistisches Amt der Europäischen Gemeinschaften	Statistical Office of the European Communities
CST	International varefortegnelse for udenrigshandelen	Internationales Warenverzeichnis für den Außenhandel	Statistical and Tariff Classification for International Trade
G	Generalhandel	Generalhandel	General trade
N	Eksport af nationalt producerede varer	Ausfuhr heimischer Waren	Exports of national goods
NS	Ikke betydende værdi	Ohne Aussagewert	Insignificant

Français

Notes

Tab.	Note
1	1 - = Excédent d'importations 2 Y compris la Finlande à partir du 1.1.1977 3 Non compris la Finlande à partir du 1.1.1977 4 Le commerce de la république fédérale d'Allemagne avec la République démocratique allemande et le secteur soviétique de Berlin, figurant au bas du tableau, est exclu dans toutes les autres données de cette publication relatives au commerce de la R.F. d'Allemagne et de la CE
2	1 En 1976, les totaux par divisions (2 chiffres CST) ne comprennent pas le commerce des Pays-Bas avec Belgique-Luxembourg
4	1 - = Excédent d'importations 2 Sur la base des importations
5	1 Y compris la Finlande à partir du 1.1.1977 2 Voir note 4 du tableau 1
7	1 Les chiffres mensuels ne comprennent pas les données confidentielles
8	1 A l'exclusion du commerce des Pays-Bas avec Belgique-Luxembourg L'UCE est une unité de type «panier», basée sur une certaine quantité de chacune des monnaies communautaires, selon une pondération qui fait intervenir la moyenne sur 5 ans (1969-1973) du produit national brut et du commerce intra-communautaire de chaque État membre. Cette pondération tient également compte, pour chaque monnaie de la part du pays concerné dans le soutien monétaire à court terme entre banques centrales de la Communauté (Cf. OSCE, Statistiques générales, tableau 753) Taux de conversion utilisés par l'Office Statistique des Nations unies. (Moyennes pondérées s'il existe des taux différents pour les importations et les exportations.)

Abréviations et signes employés

—	Néant
0	Donnée inférieure à la moitié de l'unité utilisée
:	Donnée non disponible
Ø	Moyenne mensuelle
*	Estimation de l'Eurostat
r	Donnée révisée
Mio	Million
Mrd	Milliard
kWh	Kilowattheure
EUA-UCE	Unité de compte européenne
Eur	Unité de compte statistique
\$	Dollar US
EC-CE	Communauté européenne
EUR 6	Ensemble des six premiers États membres de la CE
EUR 9	Ensemble des États membres de la CE
Belg.-Lux.	UEBL — Union Économique Belgo-Luxembourgeoise
EUROSTAT	Office Statistique des Communautés Européennes
CST	Classification Statistique et Tarifaire pour le commerce international
G	Commerce général
N	Exportations de produits nationaux
NS	Non significatif

Italiano

Note

- = Ecedente all'importazione Finlandia inclusa a partire dal 1.1.1977 Finlandia esclusa a partire dal 1.1.1977	Il commercio della Repubblica Federale di Germania con la Repubblica democratica tedesca e il settore sovietico di Berlino, che figura in calce alla tabella, è escluso in tutti gli altri dati relativi al commercio della R.F. di Germania e della CE della presente pubblicazione
In 1976 i totali per divisioni (2 cifre CST) non comprendono il commercio dei Paesi Bassi con il Belgio ed il Lussemburgo	
- = Ecedente all'importazione Sulla base delle importazioni	
Finlandia inclusa a partire dal 1.1.1977 Vedere nota 4 della tabella 1	Finlandia inclusa a partire dal 1.1.1977 I dati mensili non includono i dati confidenziali
Escluso il commercio dei Paesi Bassi con il Belgio ed il Lussemburgo	Escluso il commercio dei Paesi Bassi con il Belgio ed il Lussemburgo
L'UCE è un unità di tipo «paniere» basata su una certa quantità di ciascuna delle monete comunitarie; essa è calcolata secondo una ponderazione che fa intervenire la media quinquennale (1969-1973) relativa al prodotto nazionale lordo e al commercio intra-europeo di ogni Stato membro. Questa ponderazione tiene anche conto, per ogni moneta, della quota dei singoli Paesi nel sostegno monetario a breve termine tra le banche centrali della Comunità (Cf. ISCE, Statistiche generali, tabella 753)	L'UCE è un unità di tipo «paniere» basata su una certa quantità di ciascuna delle monete comunitarie; essa è calcolata secondo una ponderazione che fa intervenire la media quinquennale (1969-1973) relativa al prodotto nazionale lordo e al commercio intra-europeo di ogni Stato membro. Questa ponderazione tiene anche conto, per ogni moneta, della quota dei singoli Paesi nel sostegno monetario a breve termine tra le banche centrali della Comunità (Cf. ISCE, Statistiche generali, tabella 753)
Tassi di conversione utilizzati dall'Ufficio Statistico delle Nazioni Unite. (Medie ponderate se esistono dei tassi diversi per le importazioni e le esportazioni.)	Tassi di conversione utilizzati dall'Ufficio Statistico delle Nazioni Unite. (Medie ponderate se esistono dei tassi diversi per le importazioni e le esportazioni.)

Segni e abbreviazioni convenzionali

Il fenomeno non esiste Dato inferiore alla metà dell'unità indicata	
Dato non disponibile Media mensile Stima dell'Eurostat Dato riveduto Milione Millardo Kilowattora Unità di conto delle Comunità Europee	
Unità di conto statistica Dollaro USA Comunità Europee Insieme dei primi sei paesi membri delle Comunità Europee Insieme dei paesi delle Comunità Europee UEBL — Unione Economica Belgo-Lussemburghese Istituto Statistico delle Comunità Europee	
Classificazione Statistica e Tariffaria per il commercio internazionale Commercio generale Esportazione dei prodotti nazionali Non significativi	

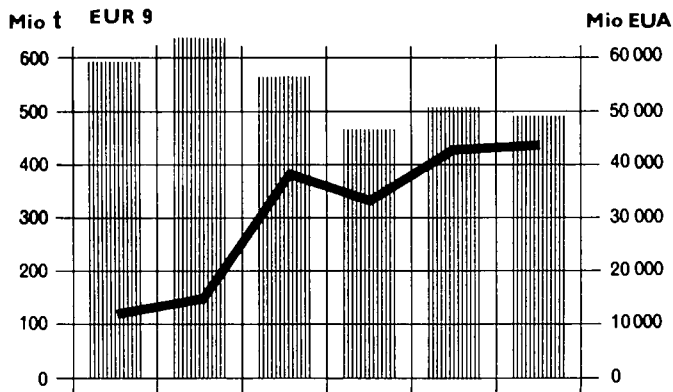
Nederlands

Voetnoten

- = Invoerverschot Incl. Finland van 1.1.1977 Excl. Finland van 1.1.1977	De handel van de Bondsrepubliek Duitsland met de Duitse Democratische Republiek en met Oost-Berlijn, die onderaan de tabel is vermeld, is in alle andere gegevens van deze publicatie betreffende de handel van de BR Duitsland en de EG niet begrepen
1976 is de handel van Nederland met België-Luxemburg in het totaal per afdeling (2 cijfers CST) niet begrepen	
- = Invoerverschot Op basis van de invoer	
Incl. Finland van 1.1.1977 Zie noot 4 van de tabel 1	Incl. Finland van 1.1.1977 In de maandgegevens zijn de vertrouwelijke gegevens niet begrepen
Met uitzondering van de handel van Nederland met België-Luxemburg	Met uitzondering van de handel van Nederland met België-Luxemburg
De ERE is een „pakketrekenenheid”, die gebaseerd is op een bepaalde hoeveelheid van elk van de communautaire munteenheden en verkregen wordt door weging op grond van het gemiddelde van het bruto nationaal produkt en de intracommunautaire handel van elke Lid-Staat over een periode van 5 jaar (1969-1973). Bij deze weging wordt voor elke valuta tevens rekening gehouden met het aandeel van het betrokken land in het systeem van monetaire bijstand op korte termijn tussen de centrale banken van de Gemeenschap (zie Algemene Statistiek, tabel 753; BSEG)	De ERE is een „pakketrekenenheid”, die gebaseerd is op een bepaalde hoeveelheid van elk van de communautaire munteenheden en verkregen wordt door weging op grond van het gemiddelde van het bruto nationaal produkt en de intracommunautaire handel van elke Lid-Staat over een periode van 5 jaar (1969-1973). Bij deze weging wordt voor elke valuta tevens rekening gehouden met het aandeel van het betrokken land in het systeem van monetaire bijstand op korte termijn tussen de centrale banken van de Gemeenschap (zie Algemene Statistiek, tabel 753; BSEG)
Omrekeningskoersen aangewend door het Statistisch Bureau van de Verenigde Naties. (Gewogen gemiddelden zo de bedragen voor in- en uitvoer verschillen.)	Omrekeningskoersen aangewend door het Statistisch Bureau van de Verenigde Naties. (Gewogen gemiddelden zo de bedragen voor in- en uitvoer verschillen.)

Tekens en afkortingen

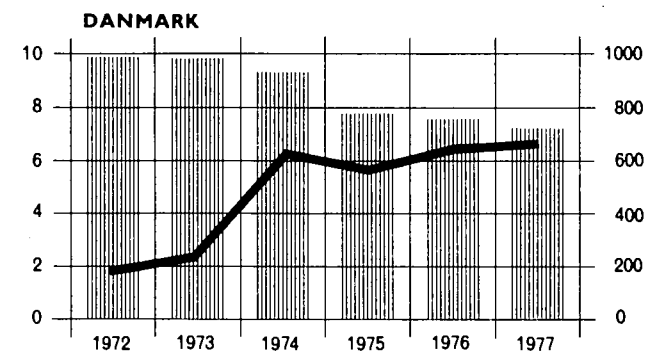
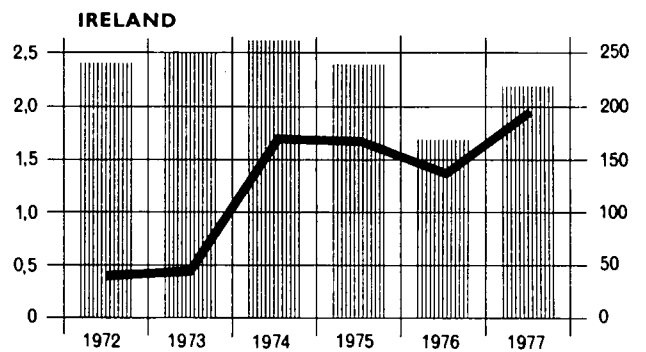
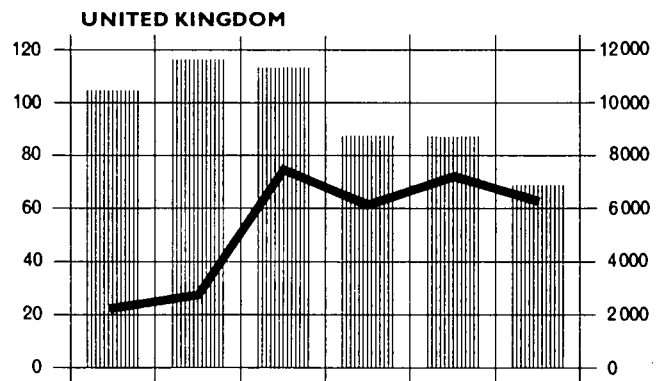
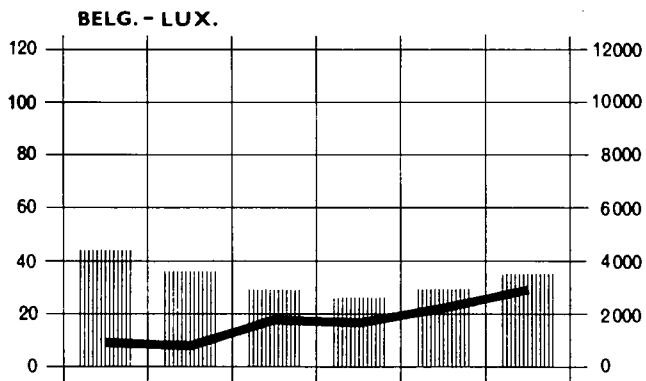
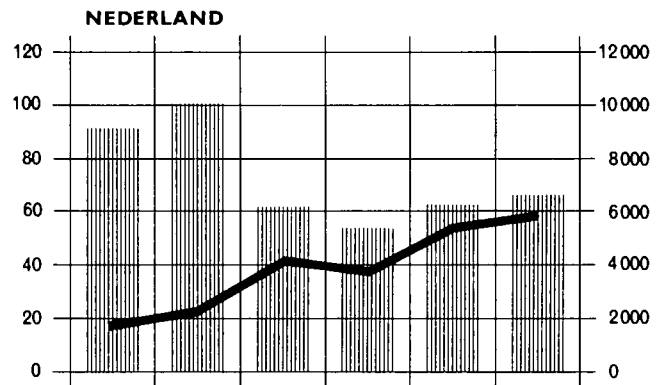
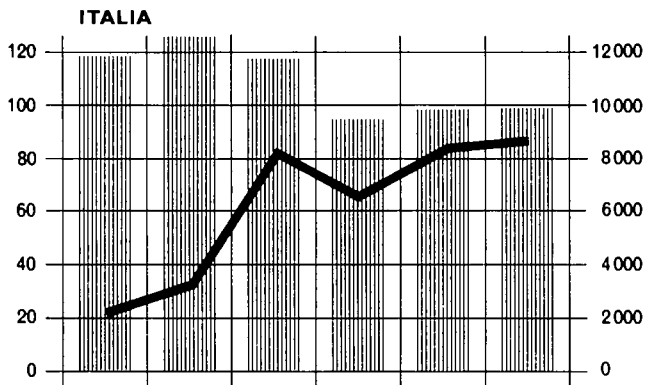
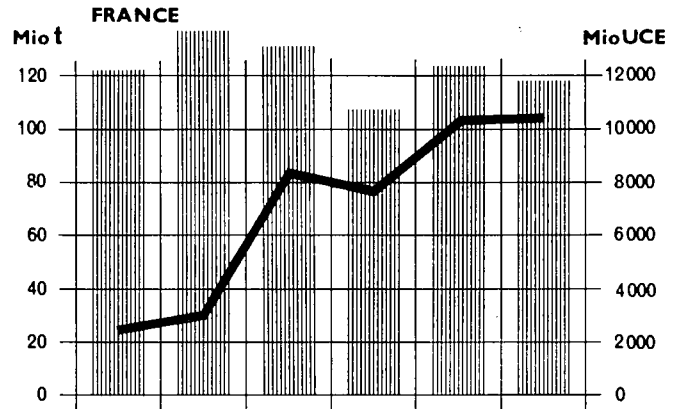
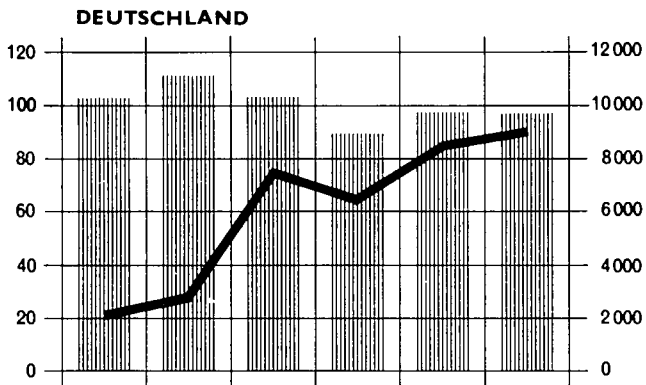
Nul Minder dan de helft van de gebruikte eenheid Geen gegevens beschikbaar Maandgemiddelde Schatting van Eurostat Herzien cijfer Miljoen Miljard Kilowattuur Rekenenheid van de Europese Gemeenschappen Statistische rekenenheid US dollar Europese Gemeenschap Totaal van de zes eerste Lid-Staten van de EG Totaal van de Lid-Staten van de EG BLEU — Belgisch-Luxemburgse Economische Unie Bureau voor de Statistiek der Europese Gemeenschappen Classificatie voor Statistiek en Tarief van de internationale handel Algemene handel Uitvoer van nationale goederen Onbeduidend	
---	--



Imports of crude petroleum into the countries of the EC

Importations de pétrole brut dans les pays de la CE

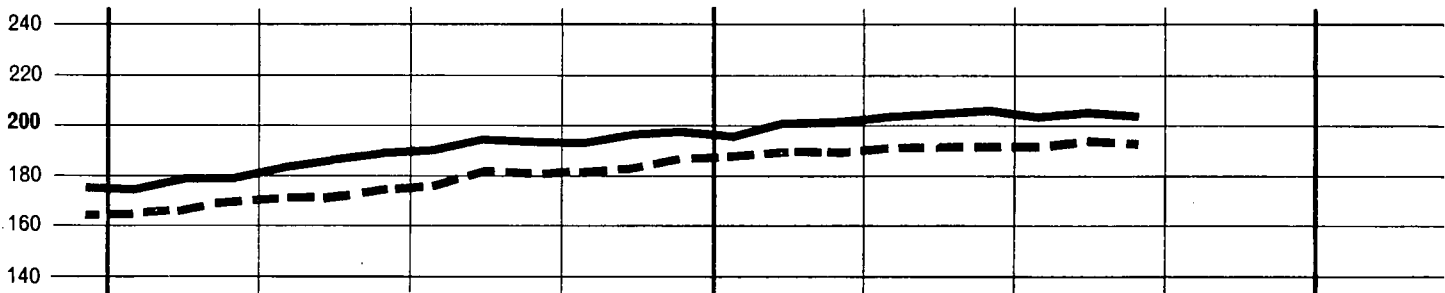
t **EUA**
UCE



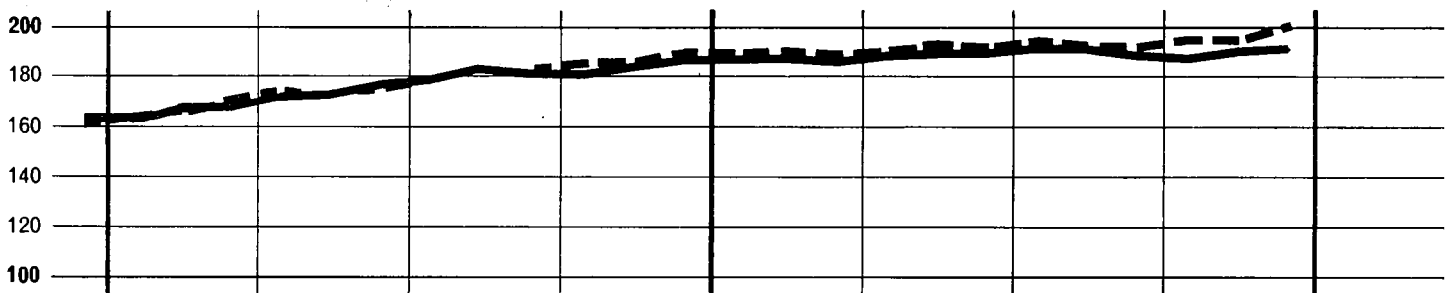
INDEX OF UNIT VALUE
INDICES DE VALEUR MOYENNE

1970 = 100

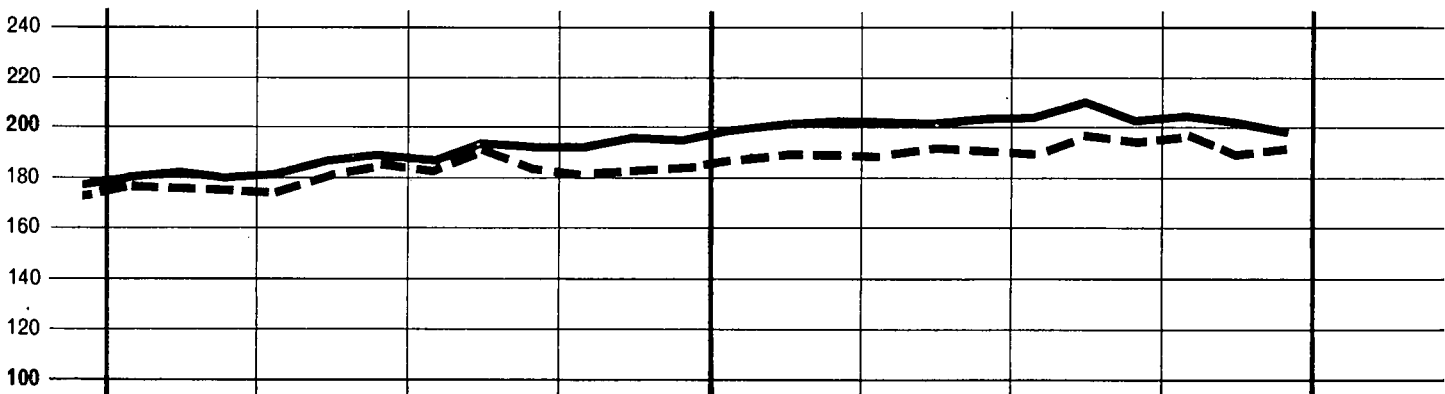
EUR - 9



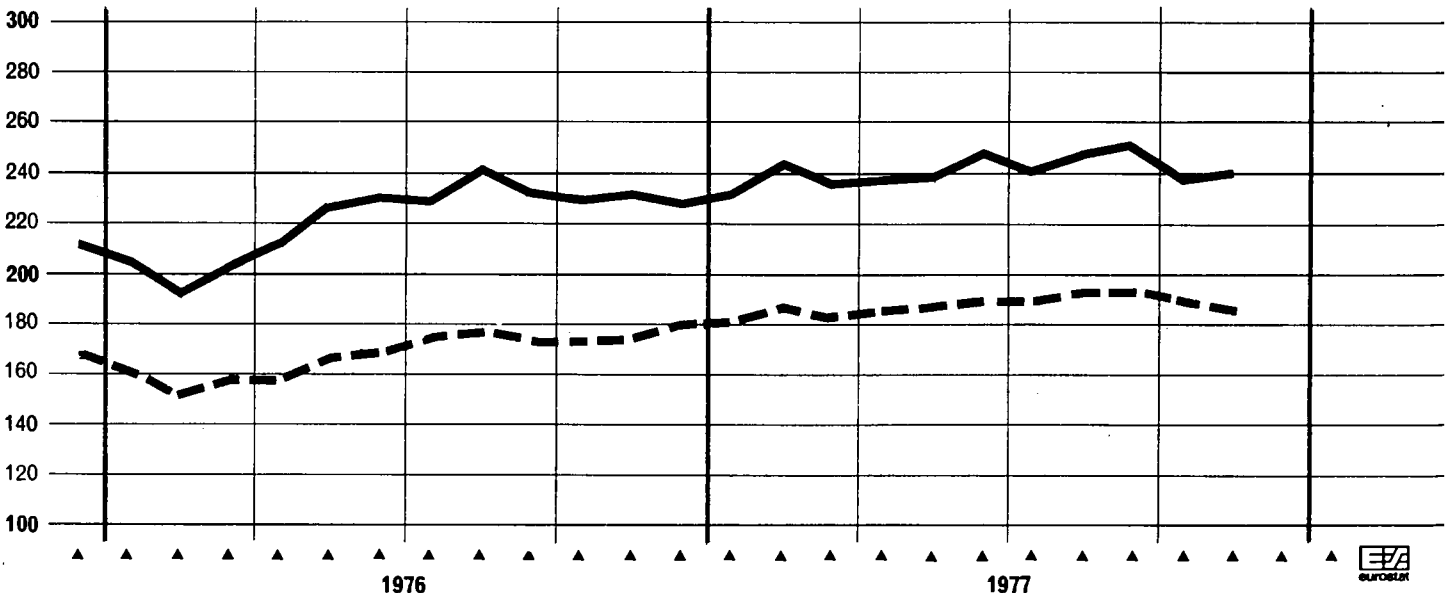
DEUTSCHLAND



FRANCE



ITALIA




1976

1977

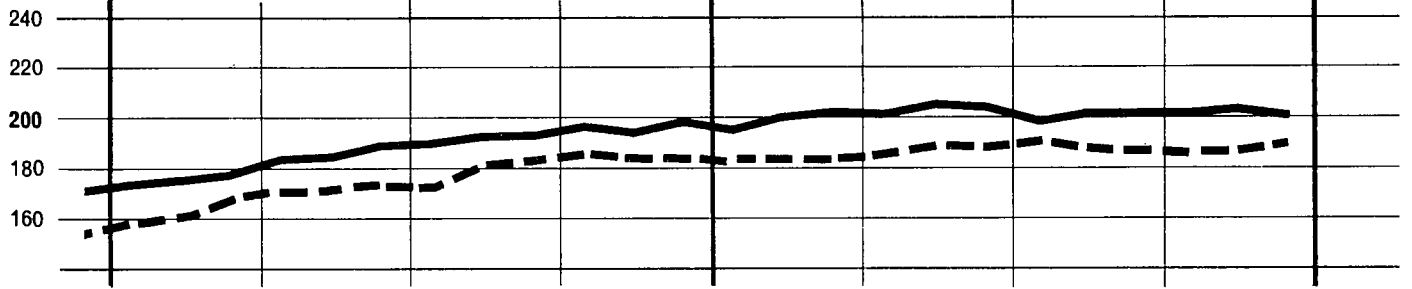


— import

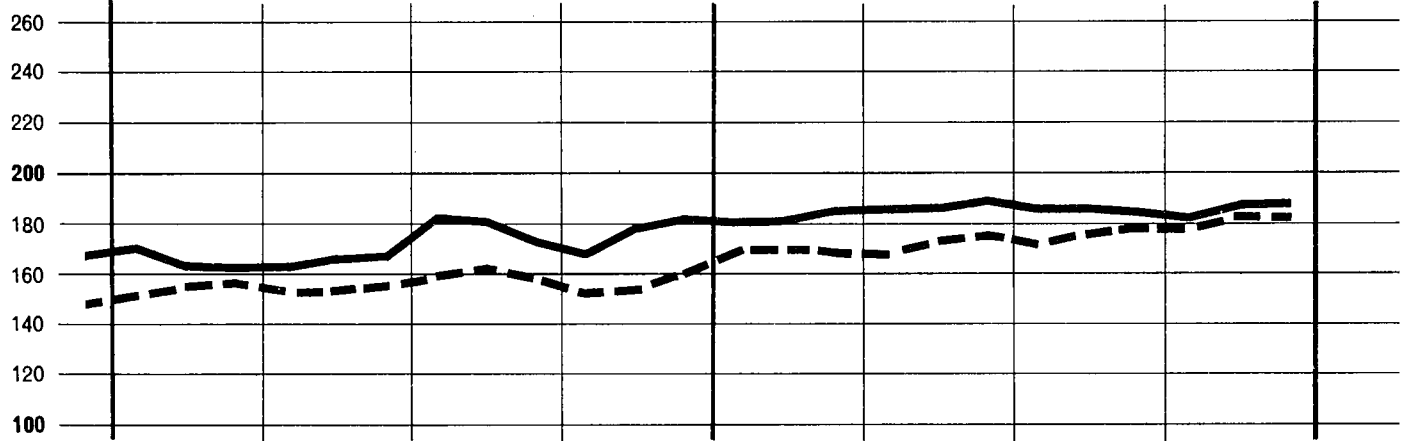
NEDERLAND



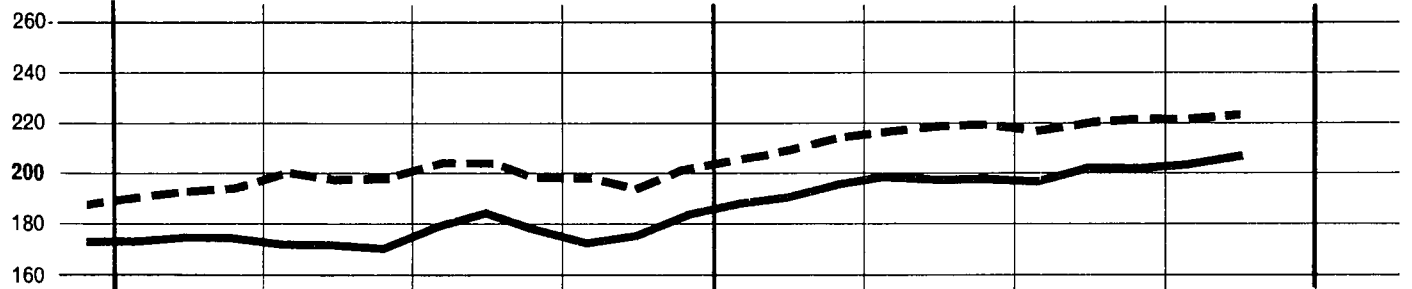
BELG. - LUX.



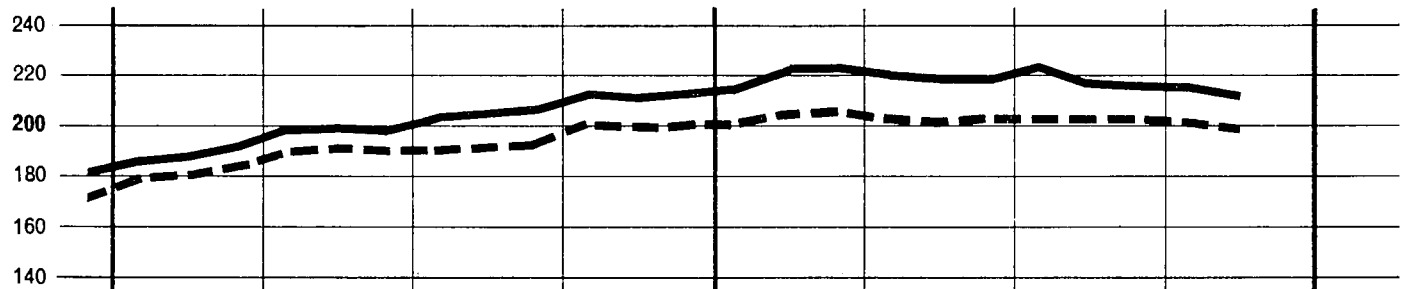
UNITED KINGDOM



IRELAND



DANMARK



1976

1977

--- export



SPECIAL TABLE
EC TRADE IN AGRICULTURAL PRODUCTS

B: main product groups¹⁾

The complete set of tables is available on microfiche 1)

import

value in Mio EUA

January-September 1977

SITC	Origin - Origine Products - Produits	EUR-9	Deutsch-land	France	Italia	Nederland	Belg.-Lux.	United Kingdom	Ireland	Danmark
GRAND TOTAL										
0	Food and live animals	32157909	8480608	5325239	4310695	3720321	2755319	6243955	406922	914953
1	Beverages and tobacco	2677496	687292	365877	244682	330825	307970	602738	43487	94525
21	Hides, skins and furskins, undressed	1321290	303895	178239	409870	49041	60476	230531	5489	83749
22	Oil seeds, nuts and kernels	2394143	898576	206490	275049	413480	157095	344659	4700	94094
231.1	Natural rubber	454473	118264	107197	76049	17379	16155	108193	7127	4109
24	Wood, lumber and cork	3457726	668505	460143	700160	437778	252430	730188	45468	163054
261-265	Natural textile fibres	2493881	486714	528103	647257	78848	230961	466825	40921	14252
29	Crude animal and vegetable materials n.e.s.	1547002	700402	276494	135174	126668	81901	164305	7765	54293
4	Animal and vegetable oils and fats	1901554	387904	430554	247589	297662	151384	330172	22922	33367
599.51.52	Starch, inulin, gluten and gluten flour	89003	14638	10259	3234	10920	4396	36789	4514	4253
	Total agricultural products	48494450	12746791	7888587	7049747	5482917	4018087	9258356	589309	1460656
INTRA-EC (EUR 9)										
0	Food and live animals	15413494	4475474	2321000	2247715	1431730	1758101	2628501	304630	246343
1	Beverages and tobacco	1612833	400310	279986	150809	182368	235053	290147	25562	48599
21	Hides, skins and furskins, undressed	417015	101464	27104	162251	35248	38674	43138	5387	3749
22	Oil seeds, nuts and kernels	173404	35073	5247	3038	4019	18688	101434	4564	1341
231.1	Natural rubber	18820	4801	1775	925	2014	5366	826	2205	908
24	Wood, lumber and cork	372122	78949	25636	51849	72075	103967	24831	6185	8513
261-265	Natural textile fibres	529985	106272	58502	160411	23476	95576	45055	36307	4386
29	Crude animal and vegetable materials n.e.s.	921384	471303	169460	59655	57587	56128	73465	6775	27011
4	Animal and vegetable oils and fats	744859	136633	175992	96880	123738	99220	70382	21775	20238
599.51.52	Starch, inulin, gluten and gluten flour	80508	14318	8375	3156	8499	4333	33117	4507	4203
	Total agricultural products	20284416	5824617	3073079	2936684	1940751	2415105	3310896	417896	365388
EXTRA-EC										
0	Food and live animals	16727441	3995683	3004239	2062980	2281068	997218	3615454	102292	568537
1	Beverages and tobacco	1047703	281712	85891	93873	136767	72917	312591	17925	46327
21	Hides, skins and furskins, undressed	904275	202431	151135	247619	13793	21802	187393	102	80003
22	Oil seeds, nuts and kernels	2220739	863503	201243	272011	409461	138407	243225	136	92753
231.1	Natural rubber	435653	113463	105422	75124	15365	10789	107367	4922	3201
24	Wood, lumber and cork	3085604	589536	434507	648311	365703	148463	705357	39283	154444
261-265	Natural textile fibres	1837819	380442	469601	486846	55372	135385	295693	4614	9866
29	Crude animal and vegetable materials n.e.s.	612530	225686	107034	75519	63024	25773	90840	990	23664
4	Animal and vegetable oils and fats	1153899	251271	254562	150709	173924	52164	256994	1145	13129
599.51.52	Starch, inulin, gluten and gluten flour	8495	320	1884	78	2421	63	3672	7	50
	Total agricultural products	28034139	6904040	4815508	4113063	3516896	1602982	5818587	171413	1091650
CLASS 1										
0	Food and live animals	6037094	1271480	781351	773649	843077	514675	1564023	40187	248652
1	Beverages and tobacco	633661	173759	27729	72507	82717	44773	190585	9912	31579
21	Hides, skins and furskins, undressed	674019	146544	122195	171013	8109	20042	128068	102	77946
22	Oil seeds, nuts and kernels	1559455	568842	122773	206943	314655	115104	159782	34	71322
231.1	Natural rubber	2465	59	1906	188	54	44	181	20	13
24	Wood, lumber and cork	1708673	284885	148084	403593	202393	73024	435464	31767	129463
261-265	Natural textile fibres	815341	148997	204268	197038	15005	66408	175018	2403	6237
29	Crude animal and vegetable materials n.e.s.	209808	73865	30811	23248	22461	6076	39783	842	12722
4	Animal and vegetable oils and fats	355909	75663	32961	60649	67764	20211	92925	988	4748
599.51.52	Starch, inulin, gluten and gluten flour	2162	22	257	14	546	25	1245	7	46
	Total agricultural products	11998594	2744111	1472338	1908846	1556779	860386	2787081	86255	582798
CLASS 2										
0	Food and live animals	9931580	2467634	2083886	1110479	1393638	446687	1967940	61717	399599
1	Beverages and tobacco	350774	75961	46047	15680	50520	25086	116619	7711	13150
21	Hides, skins and furskins, undressed	151893	29184	22201	66704	5058	730	26429	.	1587
22	Oil seeds, nuts and kernels	616779	278398	73006	61764	87412	22934	171861	102	21302
231.1	Natural rubber	432424	113128	103075	74907	15311	10745	107168	4902	3188
24	Wood, lumber and cork	859599	195767	223016	154172	120686	48053	96559	5744	15602
261-265	Natural textile fibres	747495	178542	176117	213268	28714	49403	95662	1214	3575
29	Crude animal and vegetable materials n.e.s.	283676	91997	56614	42977	28222	15447	39968	225	8326
4	Animal and vegetable oils and fats	724103	147102	195344	86299	96693	29357	161102	158	8048
599.51.52	Starch, inulin, gluten and gluten flour	3429	296	355	64	755	38	1917	.	4
	Total agricultural products	14101728	3578007	2979650	1826308	1827010	648475	2685218	82672	474388
ACP (LOME CONVENTION)										
0	Food and live animals	3446885	613429	943449	311797	407973	72985	1006969	36691	53592
1	Beverages and tobacco	68260	6974	3430	137	12286	2403	37963	2059	3008
21	Hides, skins and furskins, undressed	45147	546	10380	25980	1882	54	6304	.	1
22	Oil seeds, nuts and kernels	172993	35897	40491	21069	27259	757	34698	.	12822
231.1	Natural rubber	45973	6434	15201	7322	1471	787	13967	598	193
24	Wood, lumber and cork	445571	110650	139445	97839	28779	23600	38235	3148	3875
261-265	Natural textile fibres	184932	43578	70085	46952	9234	6868	5791	1585	838
29	Crude animal and vegetable materials n.e.s.	58290	17686	17877	6582	2872	4899	6377	18	1979
4	Animal and vegetable oils and fats	247861	21456	134140	19732	10467	8392	52853	85	736
599.51.52	Starch, inulin, gluten and gluten flour
	Total agricultural products	4719507	856648	1374493	537412	502220	120740	1203162	44185	77047
CLASS 3										
0	Food and live animals	754363	256568	138213	175665	44353	35429	83491	389	20255
1	Beverages and tobacco	61705	31992	11949	4307	3530	3040	5387	302	1198
21	Hides, skins and furskins, undressed	78308	26703	6684	9902	626	1030	32896	.	467
22	Oil seeds, nuts and kernels	44505	16263	5464	3304	7394	369	11582	.	129
231.1	Natural rubber	764	276	441	29	.	.	18	.	.
24	Wood, lumber and cork	517283	108884	63365	90546	42624	27379	173334	1772	9379
261-265	Natural textile fibres	274733	52903	88977	76540	11653	19563	25013	.	84
29	Crude animal and vegetable materials n.e.s.	118350	59818	18921	9292	12341	4250	11089	23	2615
4	Animal and vegetable oils and fats	73602	28506	26232	3501	9467	2596	2967	.	333
599.51.52	Starch, inulin, gluten and gluten flour	2504	2	1272	.	1120	.	510	.	.
	Total agricultural products	1926515	581915	361516	373081	133107	93658	346288	2486	34464

¹⁾ The complete set of tables SCE 2351 'EC trade in agricultural products' covering all countries with data in both values and quantities (tonnes) is available on microfiche which can be obtained free on request.

export

Janvier-septembre 1977

L'édition complète est disponible sur microfiches 1)

TABLEAU SPECIAL
COMMERCE DE LA CE EN PRODUITS AGRICOLES
B : principales catégories de produits¹⁾

valeurs en Mio UCE

CTCI	Destination Products - Produits	EUR-9	Deutsch-land	France	Italia	Nederland	Belg.-Lux.	United Kingdom	Ireland	Danmark
MONDE										
0	Produits alimentaires	21173377	2986777	4552302	1660668	5409481	2195871	1446831	1037428	1974019
1	Boissons et tabacs	3328848	398278	1078689	327166	374481	147629	858631	47768	96206
21	Peaux et pelletteries brutes	728358	84301	140006	12095	79187	38906	181728	18983	173152
22	Graines, noix, amandes oléagineuses	412204	16394	29273	1035	38707	8264	5886	73	12572
231.1	Caoutchouc naturel brut	17823	1512	4091	4252	3102	582	4261	.	23
24	Bois et liège	531189	192976	204217	9201	39973	44467	14790	3178	22387
261-265	Fibres textiles naturelles	752410	91106	290726	14931	27724	143962	173914	9159	888
29	Matières brutes animales ou végétales, n.d.a.	1334866	177645	134271	104065	673249	80079	41774	7778	116305
4	Corps gras, graisses, huiles-animal. ou végétal.	1169904	421484	189356	43857	277133	103534	63110	11336	60094
599.51.52	Amidons, féculés, inuline; gluten, farine d. gluten Total produits agricoles	93040 29241582	17897 4388366	22906 6645849	4300 2181569	43077 6966128	1223 2674518	1506 2792363	88 1135791	2343 2457398
INTRA-CE (EUR 9)										
0	Produits alimentaires	15336390	2095967	3226507	1137106	4220580	1743417	809418	871658	1231737
1	Boissons et tabacs	1567217	192198	556465	205042	228465	140760	180402	24869	39315
21	Peaux et pelletteries brutes	485050	56661	104786	2387	40537	31247	129503	18059	101870
22	Graines, noix, amandes oléagineuses	94030	14057	24416	307	31356	7739	4907	70	11178
231.1	Caoutchouc naturel brut	12406	918	3216	1703	3027	525	3004	.	13
24	Bois et liège	369931	111552	162957	1736	36685	41579	7199	3176	5047
261-265	Fibres textiles naturelles	526863	52232	240488	10197	23365	103015	88017	8908	641
29	Matières brutes animales ou végétales, n.d.a.	895145	80653	80135	73352	505279	62478	21323	6615	65309
4	Corps gras, graisses, huiles-animal. ou végétal.	736559	249446	102636	23653	184378	93810	35093	10864	36179
599.51.52	Amidons, féculés, inuline; gluten, farine d. gluten Total produits agricoles	68947 20092039	11250 2864938	17577 4519184	2968 1458450	35135 5308804	1169 2225741	432 1279296	88 944308	328 1491318
EXTRA-CE										
0	Produits alimentaires	5736365	869101	1325795	523562	1124130	362454	637413	165770	728140
1	Boissons et tabacs	1754747	206043	522224	122124	139169	6869	678229	22899	57190
21	Peaux et pelletteries brutes	242790	27640	35220	9708	38132	7659	52225	924	71282
22	Graines, noix, amandes oléagineuses	18174	2337	4857	728	7351	525	979	3	1394
231.1	Caoutchouc naturel brut	5417	594	875	2549	75	57	1257	.	10
24	Bois et liège	161258	81424	41260	7465	3288	2888	7591	2	17340
261-265	Fibres textiles naturelles	225547	38874	50238	4734	4359	40947	85897	251	247
29	Matières brutes animales ou végétales, n.d.a.	425192	94495	54136	30713	160781	17601	15608	1162	50596
4	Corps gras, graisses, huiles-animal. ou végétal.	422226	172038	86720	20204	81136	9724	28017	472	23915
599.51.52	Amidons, féculés, inuline; gluten, farine d. gluten Total produits agricoles	23759 9015436	6313 1498851	5329 2126665	1332 723119	7942 1566379	54 448777	1074 1508224	.	1715 951938
CLASSE 1										
0	Produits alimentaires	2429300	430434	356712	279220	433481	62180	343486	40669	483118
1	Boissons et tabacs	1082261	131698	341157	104793	79504	1284	385426	15247	23152
21	Peaux et pelletteries brutes	192680	19822	27376	6759	18991	2113	48119	495	69005
22	Graines, noix, amandes oléagineuses	7746	1846	1606	383	2428	238	823	.	422
231.1	Caoutchouc naturel brut	3024	457	518	921	51	40	1028	.	9
24	Bois et liège	126914	68494	31060	5409	1974	1097	3295	.	15585
261-265	Fibres textiles naturelles	156561	32153	29837	2936	2777	23732	64790	102	234
29	Matières brutes animales ou végétales, n.d.a.	348385	75711	35769	24750	141783	12712	10345	1128	46187
4	Corps gras, graisses, huiles-animal. ou végétal.	130686	64990	7864	14373	15832	2991	10330	216	14090
599.51.52	Amidons, féculés, inuline; gluten, farine d. gluten Total produits agricoles	13566 4491114	4418 830018	2501 834409	436 439978	3836 700654	53 106441	607 868238	.	1715 57860 553516
CLASSE 2										
0	Produits alimentaires	2802257	332190	816200	191643	606941	257992	284327	120032	192932
1	Boissons et tabacs	636186	71549	165337	10173	56947	4935	287936	7645	31564
21	Peaux et pelletteries brutes	18356	54	7120	16	4145	4319	1868	.	834
22	Graines, noix, amandes oléagineuses	4240	265	3092	209	314	172	154	.	34
231.1	Caoutchouc naturel brut	1156	95	255	584	2	17	203	.	.
24	Bois et liège	29676	10039	9630	1289	1306	1791	4150	2	1469
261-265	Fibres textiles naturelles	34971	3546	13813	1685	528	5294	10092	.	13
29	Matières brutes animales ou végétales, n.d.a.	52851	9699	14214	5103	11767	3848	4658	34	3528
4	Corps gras, graisses, huiles-animal. ou végétal.	246553	83371	71391	4477	59354	6580	14809	256	6355
599.51.52	Amidons, féculés, inuline; gluten, farine d. gluten Total produits agricoles	7870 3834115	1739 512545	2474 1103529	68 215244	3121 744440	1 284947	467 608611	.	. 127967 236832
ACP (CONVENTION DE LOME)										
0	Produits alimentaires	638287	62920	241334	37298	114299	52006	78238	24311	27881
1	Boissons et tabacs	220762	52722	49341	2078	33303	3098	64048	2359	13813
21	Peaux et pelletteries brutes	300	.	76	.	.	2	222	.	.
22	Graines, noix, amandes oléagineuses	258	1	33	39	102	1	82	.	.
231.1	Caoutchouc naturel brut	217	1	42	77	.	11	86	.	.
24	Bois et liège	4199	558	2178	58	19	138	1248	.	.
261-265	Fibres textiles naturelles	3245	1213	387	70	20	442	1113	.	.
29	Matières brutes animales ou végétales, n.d.a.	7389	1676	1464	121	519	1590	1739	34	246
4	Corps gras, graisses, huiles-animal. ou végétal.	41870	13868	9094	119	12628	748	2983	192	2238
599.51.52	Amidons, féculés, inuline; gluten, farine d. gluten Total produits agricoles	2805 919317	939 133896	956 304903	.	537 39862	.	373 58032	.	. 26895 44173
CLASSE 3										
0	Produits alimentaires	495930	106477	152875	45394	83706	41524	9592	4272	52090
1	Boissons et tabacs	31745	2791	15730	2825	2718	433	4867	7	2374
21	Peaux et pelletteries brutes	31754	7764	724	2933	14996	1227	2238	429	1443
22	Graines, noix, amandes oléagineuses	6188	226	159	136	4609	115	2	3	938
231.1	Caoutchouc naturel brut	1234	42	102	1041	22	.	26	.	1
24	Bois et liège	4139	2891	570	238	8	.	146	.	286
261-265	Fibres textiles naturelles	33903	3175	6588	1	1054	11921	11015	149	.
29	Matières brutes animales ou végétales, n.d.a.	23897	9085	4153	804	7231	1038	605	.	981
4	Corps gras, graisses, huiles-animal. ou végétal.	44742	23677	7465	1151	5950	151	2878	.	3470
599.51.52	Amidons, féculés, inuline; gluten, farine d. gluten Total produits agricoles	2323 675866	156 156283	354 188719	828 55356	985 121283 4859 61590

1) L'édition complète de l'élaboration: SCE 2351 «Commerce extérieur des produits agricoles» est disponible pour tous les partenaires commerciaux en valeurs et en quantités (tonnes) sur microfiches qui seront envoyées gratuitement sur demande.

SPECIAL TABLE
EC TRADE IN AGRICULTURAL PRODUCTS

B: main product groups¹⁾

The complete set of tables is available on microfiche 1)

import

value in Mio EUA

January-June 1977

SITC	Origin - Origine Products - Produits	EUR-9	Deutsch-land	France	Italia	Nederland	Belg.-Lux.	United Kingdom	Ireland	Danmark
GRAND TOTAL										
0	Food and live animals	21566875	5684127	3631157	2883037	2335796	1903272	4227463	265842	536181
1	Beverages and tobacco	1689012	464791	240522	182263	170146	215221	330366	25499	60234
21	Hides, skins and furskins, undressed	581766	221494	126913	317256	25763	43900	161461	3655	81264
22	Oil seeds, nuts and kernels	1750406	644804	165361	193108	299152	126189	250207	3467	68318
231.1	Natural rubber	325839	82941	75041	57398	12021	11719	78389	5357	2973
24	Wood, lumber and cork	2263868	433810	306375	498724	277278	172141	437338	30583	107619
261-265	Natural textile fibres	1667187	362981	400146	491856	52536	174409	347753	29019	8487
29	Crude animal and vegetable materials n.e.s.	1073687	494598	188728	94674	84980	60314	109857	5823	34716
4	Animal and vegetable oils and fats	1251856	251353	297706	169181	173117	102055	221700	14499	22285
599.51.52	Starch, inulin, gluten and gluten flour	57350	9878	7221	2436	4732	3973	25548	2697	1855
	Total agricultural products	32828024	8650775	5439173	4889929	3435521	2812203	6190079	386433	1023914
INTRA-EC (EUR 9)										
0	Food and live animals	9995789	2956580	1504867	1548802	708731	1162435	1754177	195900	164297
1	Beverages and tobacco	982141	263525	183331	102793	74725	166179	147226	15844	28518
21	Hides, skins and furskins, undressed	307443	76107	20863	124499	16622	29319	33232	3578	3225
22	Oil seeds, nuts and kernels	138657	29613	3115	2764	1930	10628	86402	3424	981
231.1	Natural rubber	13656	3673	1257	651	1025	4204	459	1778	649
24	Wood, lumber and cork	249028	53298	18323	35552	42135	71752	17089	4589	6290
261-265	Natural textile fibres	397927	77395	44560	130188	12168	70234	33849	26507	3026
29	Crude animal and vegetable materials n.e.s.	645819	336012	119117	44086	33661	42294	48433	5400	16816
4	Animal and vegetable oils and fats	470573	85824	121106	68420	56708	65348	46974	13535	13358
599.51.52	Starch, inulin, gluten and gluten flour	50545	9621	5470	2358	2943	2948	22689	2693	1823
	Total agricultural products	13252212	3891649	2022009	2060113	950644	1625338	2190533	273243	238683
EXTRA-EC										
0	Food and live animals	11562647	2721481	2126290	1334235	1624692	740837	2473286	69942	471884
1	Beverages and tobacco	696274	157494	57191	79470	88596	49042	183140	9655	31685
21	Hides, skins and furskins, undressed	674263	145387	106050	192757	9141	14581	128229	79	78039
22	Oil seeds, nuts and kernels	1611749	615191	162246	190344	297222	115561	163805	43	67337
231.1	Natural rubber	212143	75268	73784	56747	10996	7515	77930	3579	2324
24	Wood, lumber and cork	2014840	380512	288052	463172	235143	100389	420249	25994	101329
261-265	Natural textile fibres	1372011	285586	355886	361668	40368	104175	216655	2512	5461
29	Crude animal and vegetable materials n.e.s.	418638	156172	69611	50588	46316	18020	61424	420	16087
4	Animal and vegetable oils and fats	778669	165529	176600	100761	116409	36707	172472	964	9227
599.51.52	Starch, inulin, gluten and gluten flour	6805	257	1751	78	1789	25	2859	4	42
	Total agricultural products	19448042	4746874	3417164	2829816	2470676	1186865	3900042	113187	783418
CLASS 1										
0	Food and live animals	4209569	839573	564532	510674	614637	392422	1079451	26388	181892
1	Beverages and tobacco	429524	121072	19905	66009	56262	30191	106142	6115	23928
21	Hides, skins and furskins, undressed	512541	108604	85472	135617	5328	13237	86912	79	77292
22	Oil seeds, nuts and kernels	1262458	477375	106908	158662	249451	105051	111306	11	53694
231.1	Natural rubber	1858	45	1419	173	35	44	167	2	13
24	Wood, lumber and cork	1167751	191880	107185	286883	136666	48435	287728	21999	87015
261-265	Natural textile fibres	614901	105737	158578	148724	10434	51677	130466	1258	4327
29	Crude animal and vegetable materials n.e.s.	140572	49843	20218	15866	14827	4619	26944	305	8350
4	Animal and vegetable oils and fats	252548	51598	25499	46384	44383	13472	67511	878	3223
599.51.52	Starch, inulin, gluten and gluten flour	1705	8	152	14	479	25	985	4	38
	Total agricultural products	8594350	1949731	1089868	1369004	1132543	659178	1897612	57037	439377
CLASS 2										
0	Food and live animals	6891395	1724781	1485947	717160	982249	325422	1337648	43236	274952
1	Beverages and tobacco	226204	53917	30126	11541	29978	16735	73581	3256	7070
21	Hides, skins and furskins, undressed	101901	18526	16186	49800	3307	594	13046	.	442
22	Oil seeds, nuts and kernels	321483	128429	54052	28533	40792	10284	48821	32	13540
231.1	Natural rubber	310017	75213	72165	56574	10961	7471	77745	3577	2311
24	Wood, lumber and cork	598435	132727	153390	118413	81196	33302	64578	3708	11121
261-265	Natural textile fibres	552231	133300	127583	158871	20895	37430	71525	1254	1373
29	Crude animal and vegetable materials n.e.s.	194534	65165	36421	27857	22572	10277	26236	92	6310
4	Animal and vegetable oils and fats	479916	98525	134432	51976	65047	20867	103251	86	5732
599.51.52	Starch, inulin, gluten and gluten flour	2784	247	329	64	679	.	1461	.	4
	Total agricultural products	9679289	2434834	2110636	1220786	1257674	462385	1814883	55239	322852
ACP (LOME CONVENTION)										
0	Food and live animals	2332551	422393	666984	209099	285786	50636	632688	25237	39768
1	Beverages and tobacco	40342	4938	2380	75	6038	1340	23242	846	1483
21	Hides, skins and furskins, undressed	31460	449	6831	18977	1158	26	4018	.	1
22	Oil seeds, nuts and kernels	128530	21115	36045	19645	18810	655	22545	32	10083
231.1	Natural rubber	33045	5002	9992	4959	1257	530	10735	402	168
24	Wood, lumber and cork	312459	76362	96691	74447	19091	16087	25034	1889	2858
261-265	Natural textile fibres	131843	31882	51274	31772	7146	5299	3502	637	331
29	Crude animal and vegetable materials n.e.s.	41010	13117	11821	3935	2335	3675	4641	12	1474
4	Animal and vegetable oils and fats	155891	11171	90082	10170	4881	5901	33306	85	294
599.51.52	Starch, inulin, gluten and gluten flour
	Total agricultural products	3207569	586426	972108	373080	346501	84147	759708	29139	56460
CLASS 3										
0	Food and live animals	455562	157126	75205	105217	27806	22663	56187	318	15040
1	Beverages and tobacco	39857	22505	7062	1347	2356	2098	3417	284	788
21	Hides, skins and furskins, undressed	59766	18257	4337	7340	506	750	28271	.	305
22	Oil seeds, nuts and kernels	27768	5387	1286	3149	6939	226	6678	.	103
231.1	Natural rubber	228	10	200	.	.	.	18	.	.
24	Wood, lumber and cork	248551	55905	27461	57876	17281	18645	67943	287	3193
261-265	Natural textile fibres	204730	42549	69287	54073	9039	15057	14664	.	61
29	Crude animal and vegetable materials n.e.s.	82156	41154	12402	6865	8917	3124	8244	23	1427
4	Animal and vegetable oils and fats	45708	15406	16652	2321	6979	2368	1710	.	272
599.51.52	Starch, inulin, gluten and gluten flour	2316	2	1270	.	631	.	413	.	.
	Total agricultural products	1170653	362302	215160	238189	80459	64936	187547	911	21189

¹⁾ The complete set of tables SCE 2351 'EC trade in agricultural products' covering all countries with data in both values and quantities (tonnes) is available on microfiche which can be obtained free on request.

L'édition complète est disponible sur microfiches 1)

TABLEAU SPECIAL
 COMMERCE DE LA CE EN PRODUITS AGRICOLES
 B: principales catégories de produits¹⁾

export

Janvier-juin 1977

valeurs en Mio UCE

CTCI	Destination Products - Produits	EUR-9	Deutsch-land	France	Italia	Nederland	Belg.-Lux.	United Kingdom	Ireland	Danmark
MONDE										
0	Produits alimentaires	13528128	1986761	3061408	1007535	3206091	1420247	938171	608314	1299601
1	Boissons et tabacs	2080219	248445	702365	212361	202798	96637	530682	29749	57182
21	Peaux et pelletteries brutes	567527	62375	103928	7515	58971	27949	143316	12355	151118
22	Graines, noix, amandes oléagineuses	72458	13750	27350	873	10501	6002	3700	69	10253
231.1	Caoutchouc naturel brut	11254	911	3240	2968	1024	409	2827	.	15
24	Bois et liège	357375	134824	145040	6136	13701	29764	10986	2058	14866
261-265	Fibres textiles naturelles	556516	66478	224083	8515	11527	111787	127716	6203	607
29	Matières brutes animales ou végétales, n.d.a.	901627	130713	95389	80853	419586	58236	28224	4959	83867
4	Corps gras, graisses, huiles-animal. ou végétal.	721213	253382	130080	27515	154190	72099	39069	6728	38150
599.51.52	Amidons, féculés, inuline; gluten, farine d. gluten Total produits agricoles	60360 18857465	10361 2908005	15435 4508323	2949 1357228	28328 4106717	786 1823917	853 1825508	69 670502	1599 1657265
INTRA-CE (EUR 9)										
0	Produits alimentaires	9678535	1380490	2170053	669275	2421195	1202301	512543	513212	809864
1	Boissons et tabacs	991250	121382	370706	139085	113115	91956	116746	15099	23161
21	Peaux et pelletteries brutes	378159	42419	78697	1745	32355	23489	98730	11811	88913
22	Graines, noix, amandes oléagineuses	60127	12264	22814	263	6875	5700	2916	69	9226
231.1	Caoutchouc naturel brut	7538	548	2421	1327	988	353	1893	.	8
24	Bois et liège	245654	77556	116046	1302	11777	28067	5257	2056	3633
261-265	Fibres textiles naturelles	393700	39058	186960	6150	8661	80749	65485	6153	484
29	Matières brutes animales ou végétales, n.d.a.	613552	60255	56276	57993	327274	46442	14404	4232	46715
4	Corps gras, graisses, huiles-animal. ou végétal.	445254	153216	72250	14472	95020	63275	19518	6432	21071
599.51.52	Amidons, féculés, inuline; gluten, farine d. gluten Total produits agricoles	44223 12858524	6395 1893584	11978 3088207	1876 893490	22722 3040020	752 1543085	170 837661	69 559134	271 1003343
EXTRA-CE										
0	Produits alimentaires	3786138	591006	891355	338260	747239	217946	425628	95102	479602
1	Boissons et tabacs	1084260	127033	331659	73276	85004	4681	413936	14650	34221
21	Peaux et pelletteries brutes	189204	19956	25231	5770	26452	4460	44586	544	62205
22	Graines, noix, amandes oléagineuses	12371	1486	4536	610	3626	302	784	.	1027
231.1	Caoutchouc naturel brut	3856	363	819	1641	36	56	934	.	7
24	Bois et liège	111681	57268	28994	4834	1924	1697	5729	2	11233
261-265	Fibres textiles naturelles	163216	27420	37123	2365	2866	31038	62231	50	123
29	Matières brutes animales ou végétales, n.d.a.	279766	68719	39113	22860	87363	11794	12039	727	37151
4	Corps gras, graisses, huiles-animal. ou végétal.	268357	100166	57830	13043	51568	8824	19551	296	17079
599.51.52	Amidons, féculés, inuline; gluten, farine d. gluten Total produits agricoles	15546 5914379	3756 997178	3457 1420116	1073 463738	5215 1011294	34 280832	683 986066	111368	543787
CLASSE 1										
0	Produits alimentaires	1600568	283837	232743	171655	289567	46138	229024	20463	327541
1	Boissons et tabacs	658736	80589	213981	61626	46728	835	230330	9599	14843
21	Peaux et pelletteries brutes	152548	14555	20176	3482	11578	1522	41200	304	60131
22	Graines, noix, amandes oléagineuses	5613	1118	1436	301	1621	169	673	.	295
231.1	Caoutchouc naturel brut	2346	295	510	639	13	40	838	.	7
24	Bois et liège	88159	46806	22754	3637	1311	636	2539	.	10475
261-265	Fibres textiles naturelles	114546	23305	21913	1642	2005	17790	48122	50	119
29	Matières brutes animales ou végétales, n.d.a.	226136	54645	25247	18571	75855	8865	8110	707	34135
4	Corps gras, graisses, huiles-animal. ou végétal.	88054	42334	5611	9080	10892	2642	7892	190	9453
599.51.52	Amidons, féculés, inuline; gluten, farine d. gluten Total produits agricoles	8520 2946468	2599 550092	1390 545763	272 271105	2503 442075	33 78675	405 569134	1328 31311	1328 458333
CLASSE 2										
0	Produits alimentaires	1810875	220956	536367	126975	393788	147918	191360	70562	122949
1	Boissons et tabacs	401369	44294	107090	6296	36387	3544	181085	5049	17624
21	Peaux et pelletteries brutes	11710	51	4663	.	2619	2180	1585	.	612
22	Graines, noix, amandes oléagineuses	3683	168	3008	173	184	18	111	.	21
231.1	Caoutchouc naturel brut	686	36	225	329	1	16	79	.	.
24	Bois et liège	20087	8030	5919	830	607	1061	3089	2	549
261-265	Fibres textiles naturelles	23213	2102	9849	656	391	3721	6490	.	4
29	Matières brutes animales ou végétales, n.d.a.	35353	6199	10560	3625	7081	2252	3499	20	2157
4	Corps gras, graisses, huiles-animal. ou végétal.	148677	42693	45490	3364	36549	6071	9638	105	4766
599.51.52	Amidons, féculés, inuline; gluten, farine d. gluten Total produits agricoles	5446 2461112	1004 325531	1791 724962	49 142304	2323 479928	1 166779	278 397180	105 75739	4766 148689
ACP (CONVENTION DE LOME)										
0	Produits alimentaires	398671	40550	155513	23508	67918	30350	48081	14729	18022
1	Boissons et tabacs	143948	35043	30564	1713	22008	2462	42746	1367	8045
21	Peaux et pelletteries brutes	286	.	72	.	.	2	212	.	.
22	Graines, noix, amandes oléagineuses	143	.	30	14	31	.	68	.	.
231.1	Caoutchouc naturel brut	107	1	30	61	.	5	10	.	.
24	Bois et liège	2678	451	1170	29	11	114	903	.	.
261-265	Fibres textiles naturelles	2553	1047	294	49	11	289	903	.	.
29	Matières brutes animales ou végétales, n.d.a.	5056	1083	1021	81	313	1151	1275	20	112
4	Corps gras, graisses, huiles-animal. ou végétal.	25566	9369	5994	95	5919	558	2178	60	1413
599.51.52	Amidons, féculés, inuline; gluten, farine d. gluten Total produits agricoles	1503 580566	497 88040	565 195254	.	223 25555	.	218 96435	218 34930	112 16175
CLASSE 3										
0	Produits alimentaires	368485	86213	122245	34843	63882	23411	5241	3538	29112
1	Boissons et tabacs	21086	2149	10588	2162	1889	226	2521	2	1549
21	Peaux et pelletteries brutes	24546	5350	392	2288	12255	758	1801	240	1462
22	Graines, noix, amandes oléagineuses	3075	200	92	136	1821	115	.	.	711
231.1	Caoutchouc naturel brut	823	28	84	672	22	.	17	.	.
24	Bois et liège	3184	2432	321	116	6	.	101	.	208
261-265	Fibres textiles naturelles	24951	2013	5361	1	470	9527	7619	.	.
29	Matières brutes animales ou végétales, n.d.a.	18158	7875	3306	625	4427	677	430	.	858
4	Corps gras, graisses, huiles-animal. ou végétal.	31443	15139	6729	458	4127	109	2021	.	2860
599.51.52	Amidons, féculés, inuline; gluten, farine d. gluten Total produits agricoles	1570 497401	153 121554	276 149391	752 42053	389 89289	.	34821	19749	3779

¹⁾ L'édition complète de l'élaboration: SCE 2351 «Commerce extérieur des produits agricoles» est disponible pour tous les partenaires commerciaux en valeurs et en quantités (tonnes) sur microfiches qui seront envoyées gratuitement sur demande.

SPECIAL TABLE
EC TRADE IN AGRICULTURAL PRODUCTS

B: main product groups¹⁾

The complete set of tables is available on microfiche 1)

import

January-March 1977

value in Mio EUA

SITC	Origin - Origine Products - Produits	EUR-9	Deutsch-land	France	Italia	Nederland	Belg.-Lux.	United Kingdom	Ireland	Danmark
GRAND TOTAL										
0	Food and live animals	10339289	2726451	1770403	1396747	1089393	896559	2025416	131755	302565
1	Beverages and tobacco	823648	237191	114379	8284	82374	106963	160430	10775	29252
21	Hides, skins and furskins, undressed	570663	131785	71392	169248	13179	23235	97056	2153	62611
22	Oil seeds, nuts and kernels	641225	30C311	84563	96114	134378	61946	132215	1154	30544
231.1	Natural rubber	171984	46401	34842	29135	6766	6519	44009	2689	1623
24	Wood, lumber and cork	1042773	158717	136664	226996	123266	82310	210161	15225	49434
261-265	Natural textile fibres	548435	18C831	199549	246725	25966	91865	184106	14160	5237
29	Crude animal and vegetable materials n.e.s.	589546	252912	112699	52537	50061	33308	64014	3895	19520
4	Animal and vegetable oils and fats	554244	112496	134542	80715	81345	51239	116428	6571	10886
599.51.52	Starch, inulin, gluten and gluten flour	275C6	5045	4072	1112	1932	1379	12196	1474	694
	Total agricultural products	155501C6	4153150	2663105	2381604	1608682	1355322	3046029	189845	512369
INTRA-EC (EUR 9)										
0	Food and live animals	4644649	1372535	709019	762124	296195	534622	803232	56096	70826
1	Beverages and tobacco	473824	133808	87429	44844	34766	81768	70917	7180	13112
21	Hides, skins and furskins, undressed	171822	47163	12314	64976	8641	16019	18684	2153	1872
22	Oil seeds, nuts and kernels	87720	15784	2760	2118	1181	6218	53971	1154	532
231.1	Natural rubber	7065	1664	715	209	541	2351	290	895	400
24	Wood, lumber and cork	112572	24664	8038	13751	19613	32701	8424	2504	2877
261-265	Natural textile fibres	214687	46094	24273	71778	7347	38051	18456	13109	1779
29	Crude animal and vegetable materials n.e.s.	363C35	165824	75163	28071	19820	24797	31081	3646	10637
4	Animal and vegetable oils and fats	232451	42231	58867	34420	27578	32688	24465	6111	6087
599.51.52	Starch, inulin, gluten and gluten flour	23559	4888	2732	1046	1046	1378	10767	1474	668
	Total agricultural products	6332022	1856656	981309	1023334	416726	770591	1040293	134320	108791
EXTRA-EC										
0	Food and live animals	5691C71	135125C	1061384	634623	792295	361937	1222184	35659	231739
1	Beverages and tobacco	344440	101703	26950	37440	43904	25195	89513	3595	16140
21	Hides, skins and furskins, undressed	398641	84626	59078	104272	4538	7216	78372	.	60739
22	Oil seeds, nuts and kernels	753505	28C525	81803	93996	133197	55728	78244	.	30012
231.1	Natural rubber	164519	44737	34127	28926	6225	4168	43719	1794	1223
24	Wood, lumber and cork	930201	174053	128626	213245	103653	49609	201737	12721	46557
261-265	Natural textile fibres	677555	140731	175276	174947	18619	53814	109693	1051	3458
29	Crude animal and vegetable materials n.e.s.	220625	8283C	37536	24466	26286	8511	32933	249	8014
4	Animal and vegetable oils and fats	361753	70267	75675	46295	53787	18551	91959	460	4799
599.51.52	Starch, inulin, gluten and gluten flour	39C9	161	1340	66	886	1	1425	.	26
	Total agricultural products	9547C92	233688C	1681796	1358270	1183354	584731	1949779	55525	402709
CLASS 1										
0	Food and live animals	2110E56	420764	311723	258633	313731	180813	523629	13053	88505
1	Beverages and tobacco	2076C8	61474	9035	26214	28369	15108	52020	2795	12593
21	Hides, skins and furskins, undressed	3051C3	61191	48793	74738	2659	6303	51069	.	60350
22	Oil seeds, nuts and kernels	5802E8	224830	53077	74580	105287	49695	49104	.	23715
231.1	Natural rubber	572	2C	684	105	.	15	144	.	4
24	Wood, lumber and cork	533548	87843	43731	126805	56876	23657	143952	11348	39736
261-265	Natural textile fibres	307550	54166	84301	67604	5114	26788	66993	393	2631
29	Crude animal and vegetable materials n.e.s.	74238	26135	11270	8230	8829	2274	13286	206	4010
4	Animal and vegetable oils and fats	121E23	21525	12287	22779	18960	6715	37318	460	1779
599.51.52	Starch, inulin, gluten and gluten flour	8E4	6	114	1	283	1	456	.	25
	Total agricultural products	4243E56	957950	575011	659688	540107	311372	937965	28254	233349
CLASS 2										
0	Food and live animals	3353512	847289	713743	335168	464153	169053	666946	22518	134642
1	Beverages and tobacco	117623	29875	14325	10437	14514	8946	35834	780	2912
21	Hides, skins and furskins, undressed	530C6	11555	7550	25954	1584	434	5746	.	179
22	Oil seeds, nuts and kernels	155533	4523E	27768	16454	25455	5939	24426	.	6215
231.1	Natural rubber	163519	44707	33443	28821	6225	4153	43557	1794	1219
24	Wood, lumber and cork	296339	6530C	74277	61038	39223	16073	33000	1373	6049
261-265	Natural textile fibres	261252	63884	55033	77414	8617	19518	35366	658	802
29	Crude animal and vegetable materials n.e.s.	1016E2	34365	18864	13111	12800	4525	14832	43	3138
4	Animal and vegetable oils and fats	224E42	4484E	57127	22460	32189	10649	54509	.	2860
599.51.52	Starch, inulin, gluten and gluten flour	1775	157	256	65	603	.	693	.	1
	Total agricultural products	4729232	1191235	1002390	590919	605405	239286	914915	27163	158019
ACP (LOME CONVENTION)										
0	Food and live animals	1122782	2C8044	320294	98596	134979	23911	305484	11506	19968
1	Beverages and tobacco	19885	1915	1246	34	3341	721	11317	717	594
21	Hides, skins and furskins, undressed	173C2	133	3404	10735	601	17	2411	.	1
22	Oil seeds, nuts and kernels	72277	6774	21232	13C51	13271	200	13097	.	4652
231.1	Natural rubber	17334	2860	5967	2687	636	346	4514	250	74
24	Wood, lumber and cork	150572	36222	44476	40928	8672	6696	11655	700	1223
261-265	Natural textile fibres	65C05	16205	25348	17205	2067	2534	1526	44	76
29	Crude animal and vegetable materials n.e.s.	205E6	7273	5906	1745	1142	2083	2032	5	800
4	Animal and vegetable oils and fats	61533	4096	33390	3081	5C3	3824	16639	.	.
599.51.52	Starch, inulin, gluten and gluten flour
	Total agricultural products	1547E58	2E3525	461274	188064	165211	40331	368680	13222	27391
CLASS 3										
0	Food and live animals	226152	83191	35736	40561	14411	12004	31609	88	8592
1	Beverages and tobacco	185E1	1C354	3527	631	1021	1134	1659	20	635
21	Hides, skins and furskins, undressed	407C7	11876	2710	3580	295	479	21557	.	210
22	Oil seeds, nuts and kernels	176E4	6455	958	2962	2415	94	4714	.	82
231.1	Natural rubber	28	1C	18	.	.
24	Wood, lumber and cork	99514	2C904	10618	25402	7554	9879	24785	.	772
261-265	Natural textile fibres	108271	22687	35900	29929	4888	7508	7334	.	25
29	Crude animal and vegetable materials n.e.s.	445E9	22324	7090	3125	4657	1712	4815	.	866
4	Animal and vegetable oils and fats	15311	3894	6261	1039	2638	1187	132	.	160
599.51.52	Starch, inulin, gluten and gluten flour	125C	.	970	.	.	.	280	.	.
	Total agricultural products	572525	181698	103771	107226	37882	34000	96899	108	11341

¹⁾ The complete set of tables SCE 2351 'EC trade in agricultural products' covering all countries with data in both values and quantities (tonnes) is available on microfiche which can be obtained free on request.

export

Janvier-mars 1977

L'édition complète est disponible sur microfiches 1)

TABLEAU SPECIAL
COMMERCE DE LA CE EN PRODUITS AGRICOLES
B: principales catégories de produits¹⁾

valeurs en Mio UCE

CTCI	Destination Products - Produits	EUR-9	Deutsch-land	France	Italia	Nederland	Belg.-Lux.	United Kingdom	Ireland	Danmark
MONDE										
0	Produits alimentaires	6428776	965890	1468569	379885	1563169	681660	449366	275386	644831
1	Boissons et tabacs	957153	120464	325260	104741	88913	45619	271462	14372	26322
21	Peaux et pelletteries brutes	322553	32897	52268	3174	33266	14448	86086	6557	94257
22	Graines, noix, amandes oléagineuses	53383	12087	20384	446	6646	3769	1259	46	8746
231.1	Caoutchouc naturel brut	5261	385	1976	1121	568	95	1211	.	5
24	Bois et liège	164655	62113	65852	2774	6393	13339	5938	1013	7273
261-265	Fibres textiles naturelles	257640	34761	123198	4345	6267	56053	67391	3300	305
29	Matières brutes animales ou végétales, n.d.a.	563739	78443	53387	35075	236855	35862	15616	2579	45882
4	Corps gras, graisses, huiles-animal, ou végétal.	357244	120707	63093	11358	79117	37823	22469	3216	19461
599.51.52	Amidons, féculés, inuline; gluten, farine d. gluten	30050	4565	7551	1395	15055	323	381	43	737
	Total produits agricoles	9160956	1432324	2181535	544319	2036332	891013	921155	306508	847810
INTRA-CE (EUR 9)										
0	Produits alimentaires	4575227	666583	1043812	236136	1179783	579365	235320	234288	403940
1	Boissons et tabacs	485488	57179	182587	74149	48836	43009	62076	6590	11062
21	Peaux et pelletteries brutes	219161	23416	41122	666	19688	12192	57830	6174	58093
22	Graines, noix, amandes oléagineuses	45725	11249	17118	164	4660	3541	897	46	8050
231.1	Caoutchouc naturel brut	3737	255	1363	634	548	95	834	.	4
24	Bois et liège	111723	34536	52940	584	5514	12561	2819	1013	1756
261-265	Fibres textiles naturelles	216256	21342	106105	3288	4813	42938	34252	3300	258
29	Matières brutes animales ou végétales, n.d.a.	341346	37878	30959	25586	182644	28627	8266	2170	25196
4	Corps gras, graisses, huiles-animal, ou végétal.	216177	74899	32155	6727	47048	31658	10243	3045	10402
599.51.52	Amidons, féculés, inuline; gluten, farine d. gluten	21658	2573	6350	725	10931	306	88	43	82
	Total produits agricoles	6239599	929914	1514513	348659	1504486	754293	412623	256668	518843
EXTRA-CE										
0	Produits alimentaires	1617756	291516	424757	143749	364422	102315	214046	41098	235853
1	Boissons et tabacs	509375	63285	142673	30592	37787	2610	209386	7782	15260
21	Peaux et pelletteries brutes	103772	5481	11146	2508	13578	2256	28256	383	36164
22	Graines, noix, amandes oléagineuses	7658	838	3266	282	1986	228	362	.	696
231.1	Caoutchouc naturel brut	1624	126	613	487	20	.	377	.	1
24	Bois et liège	52972	27577	12912	2190	879	778	3119	.	5517
261-265	Fibres textiles naturelles	81344	13419	17093	1057	1474	15115	33139	.	47
29	Matières brutes animales ou végétales, n.d.a.	158540	35686	22428	9489	51931	7235	6676	409	20686
4	Corps gras, graisses, huiles-animal, ou végétal.	137340	45808	30938	4631	28342	6165	12226	171	9059
599.51.52	Amidons, féculés, inuline; gluten, farine d. gluten	8645	1905	1201	670	3954	17	293	.	655
	Total produits agricoles	2879076	492653	667022	195660	504394	136720	507856	49840	323929
CLASSE 1										
0	Produits alimentaires	786566	140267	114725	69532	143497	24680	115824	9810	168651
1	Boissons et tabacs	290065	32856	88853	24372	19317	244	112486	5206	6731
21	Peaux et pelletteries brutes	85555	6853	9220	1448	5684	726	26511	142	35371
22	Graines, noix, amandes oléagineuses	2613	624	430	151	1018	104	317	.	169
231.1	Caoutchouc naturel brut	1165	121	433	281	8	.	321	.	1
24	Bois et liège	40912	21588	10427	1454	581	244	1398	.	5220
261-265	Fibres textiles naturelles	58442	11853	10532	853	1098	8824	25236	.	46
29	Matières brutes animales ou végétales, n.d.a.	124619	30008	12929	8061	44528	5506	4504	395	18688
4	Corps gras, graisses, huiles-animal, ou végétal.	42301	19531	3206	3277	4277	2165	5127	126	4592
599.51.52	Amidons, féculés, inuline; gluten, farine d. gluten	4936	1374	426	79	2160	16	226	.	655
	Total produits agricoles	1438196	265081	251178	109511	222175	42512	291943	15677	240119
CLASSE 2										
0	Produits alimentaires	843306	95993	254397	56492	188775	66687	96000	30218	54744
1	Boissons et tabacs	208718	29541	49805	2816	17696	2214	95915	2576	8155
21	Peaux et pelletteries brutes	5556	38	1825	.	1400	1212	1010	.	71
22	Graines, noix, amandes oléagineuses	3133	109	2813	42	59	10	45	.	15
231.1	Caoutchouc naturel brut	359	1	110	206	1	.	41	.	.
24	Bois et liège	10282	4621	2293	574	252	534	1710	.	258
261-265	Fibres textiles naturelles	10310	641	4102	174	174	1757	3461	.	1
29	Matières brutes animales ou végétales, n.d.a.	20500	3505	6931	1220	4352	1180	2012	14	1246
4	Corps gras, graisses, huiles-animal, ou végétal.	76814	20286	21603	1140	20593	3950	6088	45	3109
599.51.52	Amidons, féculés, inuline; gluten, farine d. gluten	3119	528	761	25	1737	1	67	.	.
	Total produits agricoles	1182050	155276	344637	62690	235169	77541	206335	32853	67595
ACP (CONVENTION DE LOME)										
0	Produits alimentaires	189017	18043	71972	13941	37478	14790	19423	5879	7491
1	Boissons et tabacs	79575	25482	13527	704	11571	1692	21718	916	4365
21	Peaux et pelletteries brutes	125	.	12	.	.	.	113	.	.
22	Graines, noix, amandes oléagineuses	48	.	10	1	2	.	35	.	.
231.1	Caoutchouc naturel brut	79	.	18	61
24	Bois et liège	1189	92	430	19	.	113	535	.	.
261-265	Fibres textiles naturelles	765	169	171	4	2	127	232	.	.
29	Matières brutes animales ou végétales, n.d.a.	2634	536	660	29	159	379	786	14	71
4	Corps gras, graisses, huiles-animal, ou végétal.	12162	4482	3048	71	2115	246	1386	37	727
599.51.52	Amidons, féculés, inuline; gluten, farine d. gluten	554	217	145	.	133	.	59	.	.
	Total produits agricoles	286488	45025	89993	14833	51458	17395	44281	6845	12658
CLASSE 3										
0	Produits alimentaires	184324	55256	55635	15214	32148	10601	2222	790	12458
1	Boissons et tabacs	8721	888	4015	1566	774	119	985	.	374
21	Peaux et pelletteries brutes	12261	2590	101	1060	6494	318	735	241	722
22	Graines, noix, amandes oléagineuses	1712	105	23	89	869	114	.	.	512
231.1	Caoutchouc naturel brut	100	4	70	.	11	.	15	.	.
24	Bois et liège	1649	1368	192	33	6	.	11	.	39
261-265	Fibres textiles naturelles	12562	925	2459	.	202	4534	4442	.	.
29	Matières brutes animales ou végétales, n.d.a.	13357	6173	2568	184	3011	549	160	.	752
4	Corps gras, graisses, huiles-animal, ou végétal.	18157	5991	6129	146	3472	50	1011	.	1358
599.51.52	Amidons, féculés, inuline; gluten, farine d. gluten	640	2	14	566	57
	Total produits agricoles	253527	73302	71207	18858	47048	16287	9580	1030	16215

¹⁾ L'édition complète de l'élaboration: SCE 2351 «Commerce extérieur des produits agricoles» est disponible pour tous les partenaires commerciaux en valeurs et en quantités (tonnes) sur microfiches qui seront envoyées gratuitement sur demande.

SPECIAL TABLE

EC TRADE IN AGRICULTURAL PRODUCTS

C: subject to regulations 1)

The complete set of tables is available on microfiche 1)

import
1000 kg

January-September 1977

Origin - Origine Products - Produits	EUR 9	Deutschland	France	Italia	Nederland	Belg.-Lux.	United Kingdom	Ireland	Danmark
1000 WORLD									
PORK 01	1545256	338471	285991	207262	62152	91078	558243	3533	2525
BEEF 02	1581037	239660	237474	453347	99880	77008	437538	32094	4035
POULTRY 04	274629	196633	10217	13757	12743	28856	9705	2344	374
FISH 05	1711473	432590	300361	233687	125367	99687	313718	15825	190238
CEREALS 06	36006849	6478405	1683633	6506668	7363353	4790453	7681443	679406	823488
RICE 07	815450	125750	205338	83164	107179	86031	197126	2866	7995
DAIRY PRODUCE 08	2660346	342067	101391	1035944	545310	223731	317891	81496	12516
EGGS 09	251743	182888	18435	12367	20851	4462	7744	804	4192
FRESH FRUIT, VEGETABL 10	7846104	3314295	1745548	107199	684348	487544	1326168	63848	117154
PROCESSED FRUIT, VEG. 12	2854554	1178759	394589	82457	260709	191150	654164	30773	61953
HOPS 13	7358	2450	861	501	246	1473	815	791	221
FLOWERS 14	307621	174833	43810	12465	30068	27128	13263	554	5500
OILS AND FATS 15	18991570	5916104	2809457	1895845	3257597	1397514	2116939	206614	1391500
GRAINS AND SEED 16	237924	65021	44435	30900	27567	19216	35530	4162	4093
SUGAR 17	5516650	501057	460462	482979	1094288	584357	1922823	141785	330939
WINE 18	1565002	619479	454696	16288	108199	115579	204270	5246	41245
TOBACCO 21	385764	106203	52786	28704	52367	29770	98642	6495	10817
FLAX 22	142469	3901	24372	14238	7307	83203	8935	443	70
HEMPS 23	11557	643	3329	2808	630	1872	2304	10	1
DRY FORAGE 24	456205	229494	26743	36726	112267	46524	-	17	6434
REST ANNEXE II 40	6267369	1104256	505400	325667	2490786	656357	968677	55116	181110
OTHER PROCESSED PROD 41	1070973	332167	193044	63150	127410	111366	150431	43412	49993
REST CHAPT. 01-24 42	12556296	2224936	1832491	780521	5114306	917717	1407681	65122	215522
AGR. PROD. CHAPT. 25-99 43	23235060	4286396	3209507	6178101	2359727	2336054	3897661	227360	744254
TOTAL AGRICULT PROD. 00	125866154	28166964	14617627	18568019	23952390	12361606	22331711	1670099	4199738
1010 INTRA-EC									
PORK 01	1350852	313148	251007	177785	39490	65601	499073	3522	1266
BEEF 02	1165209	171753	172028	380467	61798	64655	284853	32094	1551
POULTRY 04	237241	172022	7058	6759	12118	28618	8242	2343	81
FISH 05	641265	152845	133182	56511	83674	64716	113611	10980	25746
CEREALS 06	12242812	2598817	739721	1342148	1442967	1650510	3726252	578702	155695
RICE 07	395619	92818	131888	914	26709	45313	93191	2691	5367
DAIRY PRODUCE 08	2544893	325638	91957	1008016	544309	217152	264780	81490	11551
EGGS 09	225758	179675	18104	3949	10816	4390	6330	799	1695
FRESH FRUIT, VEGETABL 10	3853971	2123924	695480	10845	192569	290238	438006	44848	58061
PROCESSED FRUIT, VEG. 12	1333152	692914	141910	19675	144834	130135	172254	16532	14938
HOPS 13	3443	512	743	490	220	512	508	237	221
FLOWERS 14	272406	161406	41563	9632	17925	25210	11082	539	5049
OILS AND FATS 15	3044854	510527	606387	153458	325999	408997	607078	141166	291282
GRAINS AND SEED 16	113259	33148	29097	5247	14154	12329	13402	3114	2768
SUGAR 17	1681468	226293	9301	242720	307279	370302	280886	95048	149639
WINE 18	1214946	512058	406250	11194	58039	85493	112364	4408	25140
TOBACCO 21	55703	25383	13980	60	7245	4714	4044	237	40
FLAX 22	116749	3711	18257	9739	4021	72157	8351	443	70
HEMPS 23	1316	62	777	230	-	168	68	10	1
DRY FORAGE 24	205034	100151	4694	-	61518	38654	-	17	-
REST ANNEXE II 40	1916350	197003	163030	55132	812012	457797	165146	26702	41528
OTHER PROCESSED PROD 41	945476	297707	173851	55040	119156	107754	114092	42577	35299
REST CHAPT. 01-24 42	8092225	1094928	654947	212911	4805620	701022	488490	37592	97715
AGR. PROD. CHAPT. 25-99 43	4455171	727696	291574	730153	785956	1564931	199946	45903	109312
TOTAL AGRICULT PROD. 00	45915218	10613988	4792092	4493075	9816910	6380624	7612777	1171977	1033775
1011 EXTRA-EC									
PORK 01	196364	25323	34984	29477	22662	25477	59170	.11	1260
BEEF 02	411828	67907	65446	72880	38082	12443	152685	.	2385
POULTRY 04	37388	24611	3159	6998	625	238	1463	1	293
FISH 05	1070228	279745	167179	177176	41693	34971	200107	4865	164492
CEREALS 06	23758243	3873794	943912	5164520	5920386	3131943	3955191	100704	667793
RICE 07	415831	32932	73450	82250	80470	40718	103207	175	2629
DAIRY PRODUCE 08	115453	16429	9434	27928	1001	6579	53111	6	965
EGGS 09	25985	3213	331	8418	10035	72	1414	5	2497
FRESH FRUIT, VEGETABL 10	3986513	1190371	1050068	96354	488159	197306	888162	19000	59093
PROCESSED FRUIT, VEG. 12	1505785	480260	252679	62782	109843	61015	481910	14241	47055
HOPS 13	2915	1938	118	11	26	961	307	554	.
FLOWERS 14	35215	13427	2247	2833	12143	1918	2181	15	451
OILS AND FATS 15	15942486	5405577	2203070	1742387	2931598	988517	1505671	65448	1100218
GRAINS AND SEED 16	116650	30873	15338	25653	13398	6887	22128	1048	1325
SUGAR 17	3837222	274764	451161	240259	787009	214055	1641937	46737	181300
WINE 18	350056	107421	48446	5094	50160	30086	91906	838	16105
TOBACCO 21	326018	78028	38806	28644	43851	25056	94598	6258	10777
FLAX 22	25720	190	6115	4499	3286	11046	584	.	.
HEMPS 23	10281	581	2552	2578	630	1704	2236	.	.
DRY FORAGE 24	253171	129343	22049	36726	50749	7870	.	.	6434
REST ANNEXE II 40	4362050	904752	342370	270535	1674306	198560	803531	28414	139582
OTHER PROCESSED PROD 41	125277	34240	19193	8110	8254	3612	36339	835	14694
REST CHAPT. 01-24 42	4435644	1125953	1177544	567610	308676	216695	904066	27530	111570
AGR. PROD. CHAPT. 25-99 43	18708608	3558700	2917933	5447948	1573771	771123	3622434	181457	635242
TOTAL AGRICULT PROD. 00	79814740	17531029	9825535	14074944	14120064	5980982	14624338	498122	3159725

1) The complete set of tables SCE 2152 'EC trade in agricultural products - subject to regulations' covering all countries is available on microfiche which can be obtained free on request.

L'édition complète est disponible sur microfiches 1)

TABLEAU SPECIAL

COMMERCE DE LA CE EN PRODUITS AGRICOLES

C: soumis aux règlements 1)

Janvier-septembre 1977

import
1000 EUA/UCE

Origin - Origine Products - Produits	EUR 9	Deutschland	France	Italia	Nederland	Belg.-Lux.	United Kingdom	Ireland	Danmark
1000 MONDE									
VIANDE PORCINE 01	1980569	513099	416347	302158	60719	75699	606206	4535	1935
VIANDE BOVINE 02	2630267	429594	476506	901503	140334	143965	503774	30123	4468
VOLAILLES 04	362857	256045	22818	17091	13823	35077	14767	2558	719
PCISSNS 05	1712466	350735	394569	260013	125228	149182	305347	14337	112995
CEREALES 06	4870613	965903	258578	875054	876936	672666	980547	111808	129121
RIZ 07	267983	50084	77926	16777	29476	22603	66270	1170	3677
PRODUITS LAITIERS 08	2365220	467311	163074	600888	338165	341739	432477	13862	11704
OEUFS 09	255377	182157	19676	18534	18475	5388	11530	883	2734
FRUITS, LEGUMES FRAIS 10	3405570	1486228	694691	46303	273922	214867	606487	27756	55316
FRUIT, LEGUMES TRANSF 11	1775869	751548	247303	63763	154146	132764	362211	18377	45757
HCUBLN 12	22966	5410	4038	2208	1628	3730	2727	1796	1429
FLEURS 14	664381	435233	76354	26885	52832	30079	31914	1518	11566
HUILES, GRAISSES 15	5532340	1575086	941662	645813	883450	395448	708680	64073	318128
GRAINES, SEMENCES 16	277042	62691	69306	36108	36547	22190	36277	4482	9441
SUCRE 17	524745	59504	95010	110517	98579	56487	453547	21229	29872
VIN 18	891472	244357	146231	24322	84165	112037	240966	6682	32712
TABAC 21	820012	249134	42894	80969	119122	68022	212823	16831	30217
LIN 22	85352	4867	17492	16584	1189	31627	12287	1233	73
CHANVRE 23	4840	478	1184	1453	67	756	875	26	1
FOURRAGES DESHYDRATE 24	52077	25657	3433	4200	13154	5735	.	2	896
RESTE ANNEXE II 40	3562885	712582	537615	271899	666906	239709	1018616	50591	64957
AUTRES PRODUITS TRAN 41	1162540	351419	222463	66370	147904	135339	142240	42796	55009
RESTE CHAP.01-24 42	7527820	2120234	1741537	877467	809125	613787	1018496	57554	289523
PROD. AGR. CHAP25-99 43	7631153	1569137	1254931	1814963	579860	527823	1521954	97769	264716
TOTAL PROD. AGRICOLES 00	48745319	12842836	7922205	7077642	5512598	4030984	9291018	591989	1476047
1010 INTRA-CE									
VIANDE PORCINE 01	1794631	477703	379606	261606	48550	62519	561019	4500	1128
VIANDE BOVINE 02	2115888	335750	400800	809929	98929	126145	316377	30123	1935
VOLAILLES 04	301137	222464	10059	7282	12987	34362	11226	2543	214
PCISSNS 05	667019	154068	151068	83886	74459	94320	84818	11111	13289
CEREALES 06	2187641	517128	143927	295702	272308	293017	533706	97820	34033
RIZ 07	163439	39752	57600	376	8634	15271	37964	1119	2723
PRODUITS LAITIERS 08	2184505	439437	138512	536123	336427	323542	386017	13850	10597
OEUFS 09	233060	177868	19119	8333	11685	5089	9016	843	1137
FRUITS, LEGUMES FRAIS 10	1764547	991990	293722	4941	83152	136384	210912	18785	27361
FRUIT, LEGUMES TRANSF 11	836211	423261	98467	16380	80220	93712	101899	10735	11537
HCUBLN 12	13588	1068	3555	2203	1407	1334	2023	569	1429
FLEURS 14	577110	397620	72939	20821	23460	27857	23021	1416	9976
HUILES, GRAISSES 15	1080174	180247	237939	90919	125090	137392	189651	48914	70022
GRAINES, SEMENCES 16	181461	40182	51670	17066	23105	19440	19930	3701	6357
SUCRE 17	334212	36977	2411	92619	43119	43754	90866	9729	14737
VIN 18	652142	190048	121202	19043	49323	96896	147309	5768	22553
TABAC 21	52159	47786	4387	634	14271	11026	14514	469	112
LIN 22	65662	4675	13993	13134	852	23829	11873	1233	73
CHANVRE 23	626	103	273	97	.	96	30	26	1
FOURRAGES DESHYDRATE 24	23455	11266	626	.	6883	4678	.	2	.
RESTE ANNEXE II 40	652684	114236	158566	40071	95305	122962	87189	18286	16069
AUTRES PRODUITS TRAN 41	1034674	317427	202084	57543	138757	130621	111461	42064	34717
RESTE CHAP.01-24 42	2233556	466691	438965	220868	294259	402848	279254	47992	82679
PROD. AGR. CHAP25-99 43	1267221	286517	98803	362100	131690	219905	101832	48846	17528
TOTAL PROD. AGRICOLES 00	20444787	5862998	3099667	2961676	1967989	2425809	3328419	420442	379787
1011 EXTRA-CE									
VIANDE PORCINE 01	182938	35396	36741	40552	12169	13180	45187	35	579
VIANDE BOVINE 02	510379	93844	75706	91574	41405	17820	187397	.	2633
VOLAILLES 04	61760	33581	12759	9809	836	715	3541	15	504
PCISSNS 05	1045387	196667	243501	176127	50769	54862	220529	3226	99706
CEREALES 06	2681335	447138	114651	579352	604628	379649	446841	13988	95088
RIZ 07	104544	10332	20326	16401	20842	7332	28306	51	954
PRODUITS LAITIERS 08	184715	27874	24562	64765	1738	18197	46460	12	1107
OEUFS 09	24317	4289	557	10201	6790	299	2514	40	1627
FRUITS, LEGUMES FRAIS 10	1635753	494238	400969	41362	187940	78483	395575	8971	28255
FRUIT, LEGUMES TRANSF 11	525550	322012	148836	47383	70133	39052	260312	7642	34220
HCUBLN 12	5378	4342	483	5	221	2396	704	1227	.
FLEURS 14	85271	37613	3415	6064	29372	2222	8893	102	1590
HUILES, GRAISSES 15	4445370	1394839	703723	554894	758360	258056	516233	15159	248105
GRAINES, SEMENCES 16	93758	12355	17636	19042	12813	2750	16347	781	3074
SUCRE 17	590533	22527	92599	17898	55460	12733	362881	11500	15135
VIN 18	235330	54309	25029	5279	34842	15141	93657	914	10159
TABAC 21	711563	197628	38507	80335	93261	53508	201797	16362	30105
LIN 22	15650	192	3499	3450	337	7798	414	.	.
CHANVRE 23	4214	375	911	1356	67	660	845	.	.
FOURRAGES DESHYDRATE 24	25622	14391	2807	4200	6271	1057	.	.	895
RESTE ANNEXE II 40	2901461	595874	379049	231828	565273	116747	931427	32305	48899
AUTRES PRODUITS TRAN 41	126546	33672	20379	8827	9147	4718	30779	732	20292
RESTE CHAP.01-24 42	5275895	1650888	1302572	656599	514767	210939	731245	9562	203323
PROD. AGR. CHAP25-99 43	6237855	1282620	1156128	1452863	448170	307918	1294045	48923	247188
TOTAL PROD. AGRICOLES 00	28114542	6961605	4822538	4115966	3519340	1605175	5825729	171547	1092642

1) L'édition complète de l'élaboration: SCE 2152 «Commerce de la CE en produits agricoles soumis aux règlements» pour tous les partenaires commerciaux est disponible sur microfiches qui seront envoyées gratuitement.

SPECIAL TABLE
EC TRADE IN AGRICULTURAL PRODUCTS

C: subject to regulations 1)

The complete set of tables is available on microfiche 1)

import
1000 kg

January-September 1977

Origin - Origine Products - Produits	EUR 9	Deutschland	France	Italia	Nederland	Belg.-Lux.	United Kingdom	Ireland	Danmark
1020 CLASS 1									
PORK 01	108285	9669	9503	7028	17920	18312	44785	11	1357
BEEF 02	185151	14185	40501	18435	18733	5595	89392	.	2310
POULTRY 04	13207	9932	734	223	518	162	1346	1	291
FISH 05	688238	155362	90945	69450	25316	27115	172594	4833	142623
CEREALS 06	16671625	2662311	617308	2997136	3694199	2383682	3785743	89755	441491
RICE 07	216644	18100	38634	55209	29804	4530	69283	25	1059
DAIRY PRODUCE 08	108130	13835	9030	24262	908	6348	52828	6	913
EGGS 09	10457	1245	52	557	5010	55	1308	5	2225
FRESH FRUIT, VEGETABL 10	2276252	690526	658713	50998	233328	147936	455203	9092	30496
PROCESSED FRUIT, VEG. 12	764708	194866	108694	44169	52886	34421	298951	10287	23434
HOPS 13	2645	1302	95	10	26	351	307	554	.
FLOWERS 14	16444	6829	1308	1061	5409	771	762	3	321
OILS AND FATS 15	7853415	2938068	617734	1066892	1577862	511472	732582	31129	377675
GRAINS AND SEED 16	65111	13008	8990	19366	5100	5601	14860	1048	1139
SUGAR 17	635453	69012	24534	73973	254425	33849	155179	64	24457
WINE 18	265575	71986	23966	4731	49841	23418	79820	832	14981
TOBACCO 21	135036	38459	6297	18902	15196	10848	39889	2961	6484
FLAX 22	1748	40	408	586	.	706	8	.	.
HEMPS 23	1720	36	319	1025	.	288	52	.	.
DRY FORAGE 24	174937	89017	21589	4137	48495	7370	.	.	5329
REST ANNEXE II 40	2756789	617466	147479	98647	1244150	126725	443742	5924	72556
OTHER PROCESSED PROD 41	82262	22170	6698	6560	5600	2508	25775	526	13425
REST CHAPT. 01-24 42	984103	200933	347213	116456	67797	43972	176641	547	30544
AGR. PROD. CHAPT. 25-99 43	9326422	1214686	859037	3217587	804234	317005	2234328	145103	534442
TOTAL AGRICULT. PROD. 00	43186520	8964026	3618192	7893263	8108262	3705670	8875378	302706	1719323
1021 EFTA COUNTRIES									
PORK 01	27802	3147	1068	6969	3604	1720	10251	11	1032
BEEF 02	18316	10375	123	5464	152	62	917	.	1223
POULTRY 04	924	367	301	.	256
FISH 05	381735	100520	50211	22920	17454	15425	106301	664	68243
CEREALS 06	353719	138700	1184	1283	5378	9541	52642	14367	133524
RICE 07	74	13	.	.	15	.	.	.	45
DAIRY PRODUCE 08	53755	12108	8731	24251	536	6339	1233	4	553
EGGS 09	7014	802	4	.	3719	5	940	1	1543
FRESH FRUIT, VEGETABL 10	32941	19324	4457	1083	2512	805	3969	.	791
PROCESSED FRUIT, VEG. 12	47454	9009	2419	5139	2653	740	20776	328	6433
HOPS 13	73	63	.	10
FLOWERS 14	2604	1729	87	52	147	60	275	.	254
OILS AND FATS 15	187398	61709	8001	1718	23763	1790	86369	1133	2915
GRAINS AND SEED 16	1873	767	281	98	386	13	215	.	113
SUGAR 17	12384	4786	62	3961	3045	9	15	.	506
WINE 18	56387	15285	15177	3740	5181	4498	10200	195	4111
TOBACCO 21	2663	16	965	1503	141	6	15	.	17
FLAX 22	993	40	200	354	.	393	6	.	.
HEMPS 23	302	11	.	53	.	238	.	.	.
DRY FORAGE 24
REST ANNEXE II 40	41344	9933	8655	15689	2476	1005	838	10	2738
OTHER PROCESSED PROD 41	36851	11081	1735	4211	1105	1172	5417	153	12317
REST CHAPT. 01-24 42	265610	62025	121932	26520	9375	5298	15992	309	24159
AGR. PROD. CHAPT. 25-99 43	5957032	802784	442023	1909008	693530	137367	1360174	93724	518422
TOTAL AGRICULT. PROD. 00	7491328	1264594	667315	2034026	775172	186486	1676846	110899	775993
1030 CLASS 2									
PORK 01	4781	5	7	4340	48	366	15	.	.
BEEF 02	171741	41892	21000	21355	17957	6235	63233	.	69
POULTRY 04	2624	1665	800	11	59	35	52	.	2
FISH 05	327962	112270	68376	92420	13059	6748	23719	.	11390
CEREALS 06	6915113	1171807	318311	2079370	2216095	735328	157072	10949	226181
RICE 07	158888	14735	34786	26901	50658	36188	33902	150	1568
DAIRY PRODUCE 08	3528	9	21	3171	45	35	247	.	.
EGGS 09	1012	3	32	94	718	17	36	.	112
FRESH FRUIT, VEGETABL 10	1552903	378155	380252	41429	244566	46322	425905	9847	26387
PROCESSED FRUIT, VEG. 12	577093	180503	137347	14595	42925	20123	159017	3732	18051
HOPS 13
FLOWERS 14	17121	5271	508	1702	6541	1146	1414	12	127
OILS AND FATS 15	7813033	2374017	1517926	660784	1310322	471698	724004	34319	719963
GRAINS AND SEED 16	13635	2229	3936	2619	3849	272	707	.	23
SUGAR 17	2837454	157512	396288	128836	522738	86822	1375932	46673	122693
WINE 18	51465	10268	24290	27	63	6537	10129	6	145
TOBACCO 21	164971	32091	26701	8819	26842	12803	54597	3098	4020
FLAX 22	5303	70	2381	1444	56	5299	53	.	.
HEMPS 23	1406	.	412	113	.	11	870	.	.
DRY FORAGE 24	4373	2266	450	.	1157	500	.	.	.
REST ANNEXE II 40	1371058	209315	165233	110742	410478	60404	337176	22180	55529
OTHER PROCESSED PROD 41	22129	3645	8145	275	1803	712	7634	304	511
REST CHAPT. 01-24 42	3156646	788084	786696	406068	230594	166308	716147	26961	75788
AGR. PROD. CHAPT. 25-99 43	5421428	1129297	1621068	1198694	536637	255507	594114	29055	57355
TOTAL AGRICULT. PROD. 00	30680354	6612844	5514956	4803809	5636053	1918916	4685975	187286	1320515

1) The complete set of tables SCE 2152 'EC trade in agricultural products - subject to regulations' covering all countries is available on microfiche which can be obtained free on request.

L'édition complète est disponible sur microfiches 1)

TABLEAU SPECIAL

COMMERCE DE LA CE EN PRODUITS AGRICOLES

C: soumis aux règlements 1)

Janvier-septembre 1977

import
1000 EUA/UCE

Origin - Origine Products - Produits	EUR 9	Deutschland	France	Italia	Nederland	Belg.-Lux	United Kingdom	Ireland	Danmark
1020 CLASSE 1									
VIANDE PORCINE 01	62155	6382	6001	7878	9831	8412	23038	35	573
VIANDE BOVINE 02	195107	17321	44741	29096	14721	7940	78779	.	2509
VOLAILLES 04	17094	10072	1528	648	654	294	3387	15	495
POISSONS 05	634269	112933	114602	92753	26618	38278	178927	3194	68984
CEREALES 06	1905476	311822	75444	341175	379743	293327	424560	12485	66923
RIZ 07	57537	6053	11464	10564	7727	1283	19787	24	635
PRODUITS LAITIERS 08	172844	23524	23887	59235	1564	17752	45868	12	1022
DEUFS 09	14602	3134	221	3249	3827	232	2397	40	1502
FRUITS, LEGUMES FRAIS 10	584328	319616	237945	27336	88304	59937	230908	6373	17919
FRUIT, LEGUMES TRANSF 12	471227	124489	68189	35431	33436	21201	167716	5838	14927
HCUBLGN 13	4417	2945	392	4	220	925	704	1227	.
FLEURS 14	32356	14555	1020	2600	10849	484	2139	19	730
HUILES, GRAISSES 15	2114598	738994	172942	321455	411836	141938	224125	8517	96791
GRAINES, SEMENCES 16	55472	9484	11175	14106	6393	1926	12999	781	2508
SUCRE 17	74779	10063	2171	5563	27660	2661	22783	29	3849
VIN 18	204031	39511	16844	5100	34504	12757	84732	909	9674
TABAC 21	382960	114140	8294	62762	41811	28843	100790	8575	17745
LIN 22	1000	44	108	389	.	455	4	.	.
CHANYRE 23	652	32	74	442	.	83	21	.	.
FOURRAGES DESHYDRATE 24	21196	10171	2742	388	6019	990	.	.	886
RESTE ANNEXE II 40	939910	174008	116190	63265	186676	42763	331855	2298	22855
AUTRES PRODUITS TRAN 41	54579	25123	8299	7520	6029	3965	23753	626	19264
RESTE CHAP.01-24 42	37827	102929	73291	49533	38215	16793	73325	1100	20641
PROD. AGR. CHAP25-99 43	3157810	579723	476240	770931	225385	158989	738672	34289	213581
TOTAL PROD. AGRICOLES 00	12007100	2746897	1471062	1911035	1556003	861238	2791269	86386	583219
1021 A E L E									
VIANDE PORCINE 01	26375	2537	1084	7772	1670	772	5949	35	555
VIANDE BOVINE 02	21233	12413	448	7027	111	81	512	.	641
VOLAILLES 04	656	101	.	1	.	1	213	.	380
POISSONS 05	292118	61646	40695	36994	9592	13241	93868	299	36783
CEREALES 06	51839	18936	1391	484	1089	1869	8113	2312	17645
RIZ 07	54	9	1	.	7	.	.	.	37
PRODUITS LAITIERS 08	123552	22270	23721	59222	1136	17735	2587	10	711
DEUFS 09	4866	824	19	.	2287	18	788	8	922
FRUITS, LEGUMES FRAIS 10	22204	12844	2507	583	686	1160	1806	.	618
FRUIT, LEGUMES TRANSF 12	35614	8898	2762	3285	2312	890	12181	365	4921
HCUBLGN 13	180	176	.	4
FLEURS 14	4350	2958	121	104	447	35	305	2	378
HUILES, GRAISSES 15	72187	22354	3842	906	9058	848	34489	649	1041
GRAINES, SEMENCES 16	3063	1135	314	173	865	39	243	.	294
SUCRE 17	5377	2677	103	1512	815	15	5	.	250
VIN 18	65605	15748	14246	4175	6020	5231	16291	209	3685
TABAC 21	1821	31	189	5103	433	11	48	.	5
LIN 22	526	44	53	147	.	280	2	.	.
CHANYRE 23	92	10	.	15	.	67	.	.	.
FOURRAGES DESHYDRATE 24
RESTE ANNEXE II 40	44322	17813	5181	18142	1309	492	1133	50	2202
AUTRES PRODUITS TRAN 41	54080	15415	3629	5208	1237	2410	7743	234	18204
RESTE CHAP.01-24 42	75022	26370	6481	8488	4998	3291	9753	364	15277
PROD. AGR. CHAP25-99 43	1373470	229530	113255	308675	165261	32977	305273	22022	196477
TOTAL PROD. AGRICOLES 00	2282466	474739	220042	468020	209333	81463	501302	26559	301328
1030 CLASSE 2									
VIANDE PORCINE 01	7681	6	23	7383	27	222	20	.	.
VIANDE BOVINE 02	257727	62887	25928	27388	24947	8950	108528	.	99
VOLAILLES 04	8083	3881	3765	73	127	133	96	.	8
POISSONS 05	23564	70631	105667	74742	16355	13144	33542	3	25600
CEREALES 06	747655	127021	37431	227797	222111	83397	20286	1503	28109
RIZ 07	46890	4236	8840	5803	13110	6049	8507	27	318
PRODUITS LAITIERS 08	5669	29	40	4961	64	58	516	.	1
DEUFS 09	1058	6	117	524	229	67	61	.	54
FRUITS, LEGUMES FRAIS 10	58787	126585	156617	12599	95583	16387	160889	2551	9576
FRUIT, LEGUMES TRANSF 12	36212	134880	75321	9165	29193	14307	82475	1687	13184
HCUBLGN 13
FLEURS 14	5322	21854	2333	3426	18295	1735	6742	83	854
HUILES, GRAISSES 15	2224722	617717	499372	229258	330048	113456	277631	6642	150598
GRAINES, SEMENCES 16	1378	1454	3377	2199	3323	162	745	.	119
SUCRE 17	491674	8325	88836	10133	27301	4639	333326	11471	7643
VIN 18	14957	2972	8088	27	55	2222	5502	5	86
TABAC 21	297608	68709	22339	15094	48650	22531	100817	7551	11917
LIN 22	1444	89	1647	1465	19	4210	14	.	.
CHANYRE 23	611	196	49	49	.	2	364	.	.
FOURRAGES DESHYDRATE 24	536	276	63	.	130	67	.	.	.
RESTE ANNEXE II 40	1754509	366746	223200	113843	361201	63132	575437	29817	23133
AUTRES PRODUITS TRAN 41	15082	2563	8479	227	2371	310	4603	99	430
RESTE CHAP.01-24 42	4694535	1446653	1187207	573722	468156	189628	642072	8373	179124
PROD. AGR. CHAP25-99 43	2183370	515193	522506	507434	168694	104716	325213	12862	23752
TOTAL PROD. AGRICOLES 00	14115038	3582437	2981329	1827312	1829839	649457	2687386	82674	474604

1) L'édition complète de l'élaboration: SCE 2152 «Commerce de la CE en produits agricoles soumis aux règlements» pour tous les partenaires commerciaux est disponible sur microfiches qui seront envoyées gratuitement.

SPECIAL TABLE

EC TRADE IN AGRICULTURAL PRODUCTS

C: subject to regulations 1)

import
1000 kg

The complete set of tables is available on microfiche 1)

January-September 1977

Origin - Origine Products - Produits	EUR 9	Deutschland	France	Italia	Nederland	Belg.-Lux.	United Kingdom	Ireland	Danmark
IC31 ACP COUNTRIES									
PORK 01	23	23	.	.	.
BEEF 02	25149	707	1513	1373	10	288	21258	.	.
POULTRY 04	7	.	.	.	7
FISH 05	35900	516	27130	6135	174	518	1415	.	12
CEREALS 06	226412	26425	5919	425	94612	67753	24510	6648	2123
RICE 07	3521	.	2229	.	.	492	650	150	.
DAIRY PRODUCE 08	28	4	.	.	2	.	22	.	.
EGGS 09
FRESH FRUIT, VEGETABLES 10	31267	3662	8356	2015	2513	1778	12774	.	169
PROCESSED FRUIT, VEG. 12	50811	26374	29496	4699	5914	3673	19324	233	1393
HOPS 13
FLOWERS 14	2801	1777	332	108	751	578	188	2	65
OILS AND FATS 15	1402864	249974	369990	90708	134145	23245	358434	22356	154312
GRAINS AND SEED 16	4515	490	602	51	3208	5	159	.	.
SUGAR 17	1106460	22768	54179	7807	31235	12821	927541	45379	6730
WINE 18	19	19	.	.
TOBACCO 21	24429	2088	1846	.	4842	1028	13269	731	625
FLAX 22
HEMPS 23
DRY FORAGE 24
REST ANNEXE II 40	454646	97057	47112	24077	112542	15158	147580	8714	2436
OTHER PROCESSED PROD 41	6621	10	6401	135	.	.	75	.	.
REST CHAPT. 01-24 42	732289	58627	297298	100509	35363	10119	181940	462	7971
AGR. PROD. CHAPT. 25-99 43	2681052	558065	946662	681884	178257	107774	173755	15310	19345
TOTAL AGRICULT PROD. 00	6833814	1088544	1799065	919926	603575	245253	1882913	99985	194553
IC40 CLASS 3									
PORK 01	85156	15649	25466	17975	4694	6799	14370	.	203
BEEF 02	56261	11830	3825	32538	1392	610	60	.	5
POULTRY 04	21437	13014	1614	6655	48	41	65	.	.
FISH 05	53809	12113	7845	15145	3318	1103	3794	12	10479
CEREALS 06	164951	39676	7120	87633	10092	12933	12376	.	121
RICE 07	159	97	30	.	8	.	22	.	2
DAIRY PRODUCE 08	3464	2585	325	222	48	196	36	.	52
EGGS 09	13767	1965	247	7018	4307	.	70	.	163
FRESH FRUIT, VEGETABLES 10	155163	121690	10915	3920	10265	3048	7054	61	2213
PROCESSED FRUIT, VEG. 12	162320	104891	6608	3309	14032	6456	23942	222	7773
HOPS 13	1270	636	23	1	.	610	.	.	.
FLOWERS 14	1629	1327	30	70	193	1	5	.	3
OILS AND FATS 15	274931	93492	67377	14122	43414	4862	49085	.	2579
GRAINS AND SEED 16	32892	15636	2400	3668	4449	1014	6561	.	164
SUGAR 17	364151	48240	30295	37410	9846	93384	110826	.	34150
WINE 18	26622	25167	40	92	256	131	1957	.	979
TOBACCO 21	16006	7478	5808	923	1813	1400	112	199	273
FLAX 22	14647	80	3304	2469	3230	5041	523	.	.
HEMPS 23	7155	545	1821	1440	630	1405	1314	.	.
DRY FORAGE 24	71851	38060	.	32589	1097	.	.	.	105
REST ANNEXE II 40	232766	77969	29335	61086	19678	11378	22613	310	11397
OTHER PROCESSED PROD 41	16606	8425	4304	1042	851	2930	2930	5	559
REST CHAPT. 01-24 42	201657	82177	43443	42889	10285	6365	11278	22	5238
AGR. PROD. CHAPT. 25-99 43	3966491	1214717	437585	1031663	232900	198591	793992	7299	43744
TOTAL AGRICULT PROD. 00	5883260	1899399	689760	1371290	375749	355759	1062985	8130	120188
400 USA									
PORK 01	55817	5665	8213	1	10810	12273	18831	.	24
BEEF 02	74481	352	32795	179	14029	4370	22329	.	427
POULTRY 04	11040	9213	104	141	462	157	927	1	35
FISH 05	28974	14841	5040	556	2039	1992	3727	59	720
CEREALS 06	12652029	1911863	512940	1973121	3466961	1988972	2525317	43206	259649
RICE 07	204495	17881	35613	49053	29775	4502	66633	25	1013
DAIRY PRODUCE 08	274	13	56	11	124	2	58	2	8
EGGS 09	757	256	9	89	110	44	260	4	25
FRESH FRUIT, VEGETABLES 10	208964	24281	50623	3014	66252	15058	42940	237	6579
PROCESSED FRUIT, VEG. 12	128547	36531	17245	4394	19045	9098	37207	1075	3952
HOPS 13	404	37	20	.	26	27	42	252	.
FLOWERS 14	3050	1694	40	217	897	75	93	1	33
OILS AND FATS 15	6602819	2293709	534458	1015992	1399143	466833	530573	29992	332119
GRAINS AND SEED 16	15897	2750	3927	5084	2966	146	4040	298	585
SUGAR 17	145069	8183	373	6	135527	3544	276	64	1116
WINE 18	257	26	.	.	3	31	185	4	8
TOBACCO 21	91940	23391	2504	14549	11200	6385	25856	2077	5978
FLAX 22	28	.	28
HEMPS 23
DRY FORAGE 24	136390	69580	9217	.	45353	5911	.	.	6329
REST ANNEXE II 40	2163885	55987	89951	32662	1166104	115892	131980	1342	65267
OTHER PROCESSED PROD 41	15870	3896	2572	130	1017	562	6755	152	785
REST CHAPT. 01-24 42	174537	27228	102306	5715	16691	8537	12086	156	1818
AGR. PROD. CHAPT. 25-99 43	601150	235883	64978	162386	41365	37415	51622	1957	5584
TOTAL AGRICULT PROD. 00	23228404	5177680	1463795	3267300	6384546	2675915	3481737	80904	596527

1) The complete set of tables SCE 2152 'EC trade in agricultural products - subject to regulations' covering all countries is available on microfiche which can be obtained free on request.

L'édition complète est disponible sur microfiches 1)

TABLEAU SPECIAL

COMMERCE DE LA CE EN PRODUITS AGRICOLES

C: soumis aux règlements 1)

Janvier-septembre 1977

import
1000 EUA/UCE

Origin - Origine Products - Produits	EUR 9	Deutschland	France	Italia	Nederland	Belg.-Lux.	United Kingdom	Ireland	Danmark
1031 PAYS ACP									
VIANDE PORCINE 01	8	8	.	.	.
VIANDE BOVINE 02	46042	1021	2543	1051	22	483	40922	.	.
VCLAILLES 04	9	.	.	.	9
PCISSNS 05	63651	1601	50008	6303	612	1391	3700	.	35
CEREALES 06	26037	3078	674	78	11171	8020	3820	910	286
RIZ 07	1407	.	1142	.	.	103	135	27	.
PRODUITS LAITIERS 08	62	21	.	.	1	.	39	.	1
OEUFS 09
FRUITS, LEGUMES FRAIS 10	20953	2385	8003	999	1429	1325	6694	.	158
FRUIT, LEGUMES TRANSF 12	51928	16126	15714	2917	3771	2710	9845	151	694
HCBULCN 13
FLEURS 14	11544	6049	759	328	1971	871	1047	18	461
HUILES, GRAISSES 15	531351	75486	196730	44477	42094	11063	122792	4482	34267
GRAINES, SEMENCES 16	2906	413	492	55	1815	6	125	.	.
SUCRE 17	262635	1027	6993	1728	1712	713	258692	11372	398
VIN 18	27	27	.	.
TABAC 21	51288	3970	1387	.	11380	2302	28347	1913	1989
LIN 22
CHANVRE 23
FOURRAGES DESHYDRATE 24
RESTE ANNEXE II 40	994551	200533	120678	56520	238773	31404	321916	17931	6836
AUTRES PRODUITS TRAN 41	7348	12	7135	133	.	.	67	.	1
RESTE CHAP.01-24 42	1904091	385435	727591	245109	147529	29369	341940	2050	27068
PRDD. AGR. CHAP25-99 43	721607	161193	235111	178093	41365	31308	64297	5332	4908
TOTAL PRDD. AGRICOLES 00	4721565	858350	1375000	537791	503654	121076	1204405	44186	77103
1040 CLASSE 3									
VIANDE PORCINE 01	113808	29008	30701	25013	2311	4546	22129	.	100
VIANDE BOVINE 02	55566	13636	4862	34290	1737	926	90	.	25
VCLAILLES 04	34458	19628	7450	8979	55	288	58	.	.
PCISSNS 05	62554	13103	23208	8484	7816	3432	8060	29	5122
CEREALES 06	21912	8295	1565	10299	2774	2925	1995	.	59
RIZ 07	83	43	22	.	5	.	12	.	1
PRODUITS LAITIERS 08	5818	4321	577	243	110	387	76	.	104
OEUFS 09	10018	1149	219	5789	2734	.	56	.	71
FRUITS, LEGUMES FRAIS 10	66606	48037	6348	1424	4053	2159	3778	47	760
FRUIT, LEGUMES TRANSF 12	97892	62643	5309	2550	7504	3539	10121	117	6109
HCBULCN 13	2961	1357	91	1	1	1471	.	.	.
FLEURS 14	1542	1204	51	38	228	3	12	.	6
HUILES, GRAISSES 15	107677	38128	31389	3917	16476	2573	14477	.	717
GRAINES, SEMENCES 16	22905	10417	3041	2737	3097	662	2603	.	348
SUCRE 17	24049	4139	1577	2186	499	5433	6572	.	3643
VIN 18	16182	11826	25	64	283	162	3423	.	399
TABAC 21	31924	14779	7874	2479	2800	2123	190	236	443
LIN 22	1202	59	1700	1596	318	3133	396	.	.
CHANVRE 23	2951	343	641	865	67	575	460	.	.
FOURRAGES DESHYDRATE 24	7888	3944	.	3812	122	.	.	.	13
RESTE ANNEXE II 40	204007	55119	39018	54645	17396	10594	24135	190	2910
AUTRES PRODUITS TRAN 41	14753	5986	3551	1003	747	438	2423	7	598
RESTE CHAP.01-24 42	157518	51653	41835	31691	8396	4448	15848	89	3558
PRDD. AGR. CHAP25-99 43	853664	187704	157089	174498	54091	44195	230160	1772	9855
TOTAL PRDD. AGRICOLES 00	1935450	582617	368143	372791	133498	94012	347074	2487	34928
400 ETATS UNIS									
VIANDE PORCINE 01	25006	3058	4820	2	6502	5668	8935	.	21
VIANDE BOVINE 02	65405	532	34244	208	11448	6264	15798	.	911
VCLAILLES 04	14250	9508	441	503	544	283	2840	15	116
PCISSNS 05	56408	10348	17601	1921	7484	7387	11074	34	2559
CEREALES 06	1365623	208901	52716	214742	350503	232213	261763	6313	42472
RIZ 07	54574	5958	10711	9410	7714	1273	18886	24	598
PRODUITS LAITIERS 08	276	12	67	13	99	2	64	2	17
OEUFS 09	4405	1496	48	611	543	184	1372	27	124
FRUITS, LEGUMES FRAIS 10	120547	26787	22409	2698	26939	7452	28361	137	5764
FRUIT, LEGUMES TRANSF 12	86437	23888	9182	3697	11795	6096	27254	945	3580
HCBULCN 13	1287	39	205	.	220	72	198	553	.
FLEURS 14	5258	4907	185	1145	2525	117	270	9	140
HUILES, GRAISSES 15	1764442	598783	144517	271349	368104	128631	159488	7862	87708
GRAINES, SEMENCES 16	27628	3355	5852	6506	4409	226	5188	189	1903
SUCRE 17	14705	1331	110	9	16507	453	114	27	154
VIN 18	419	34	1	.	3	33	331	3	14
TABAC 21	265927	72863	4372	48900	32620	18399	70104	6322	16347
LIN 22	6	.	6
CHANVRE 23
FOURRAGES DESHYDRATE 24	14426	7926	1235	.	5591	788	.	.	886
RESTE ANNEXE II 40	467939	105337	66958	15406	167304	34612	63375	1079	13863
AUTRES PRODUITS TRAN 41	13485	3017	2077	185	621	610	6200	159	515
RESTE CHAP.01-24 42	83833	22572	25287	4310	9158	5048	13639	640	3179
PRDD. AGR. CHAP25-99 43	425224	139030	61291	122454	20966	18421	56907	1078	7077
TOTAL PRDD. AGRICOLES 00	4891124	1241756	463100	704069	1046008	473444	750161	25418	187168

1) L'édition complète de l'élaboration: SCE 2152 «Commerce de la CE en produits agricoles soumis aux règlements» pour tous les partenaires commerciaux est disponible sur microfiches qui seront envoyées gratuitement.

SPECIAL TABLE

EC TRADE IN AGRICULTURAL PRODUCTS

C: subject to regulations 1)

The complete set of tables is available on microfiche 1)

export
1000 kg

January-September 1977

Destination Products - Produits	EUR 9	Deutschland	France	Italia	Nederland	Belg.-Lux.	United Kingdom	Ireland	Danmark
1000 WORLD									
PORK 01	1517252	114444	72619	45846	529525	309065	17777	38255	389721
BEEF 02	1342202	229654	371436	7437	145484	50520	102361	319525	123785
POULTRY 04	415789	27353	90367	1454	201445	23927	23019	3689	44535
FISH 05	971043	118357	82709	39195	144471	20428	119897	22024	423962
CEREALS 06	17800718	2448977	8675804	545947	3047673	2215727	348911	81054	436525
RICE 07	444553	36081	42387	220258	59775	25981	58979	90	1302
DAIRY PRODUCE 08	4125730	1330997	957224	16547	885081	294662	133138	235200	272981
EGGS 09	253610	13009	13217	5080	141572	67924	9563	119	3126
FRESH FRUIT, VEGETABL 10	4525804	92444	669324	2118827	1271642	279316	54822	17257	25172
PROCESSED FRUIT, VEG. 12	1555983	124414	257270	475015	356168	226613	86668	13321	15714
HOPS 13	14748	12315	442	2	10	1478	451	49	1
FLOWERS 14	360733	14431	17012	29794	235345	29214	6757	704	27476
OILS AND FATS 15	3651432	1131738	487078	68305	1143814	460425	157733	7291	195048
GRAINS AND SEED 16	174467	13606	61706	9340	43033	10019	11705	229	24929
SUGAR 17	3535661	662971	1563735	4482	380973	516523	198246	54885	156746
WINE 18	1400552	95804	819338	663137	1654	9992	9035	36	1556
TOBACCO 21	46654	7814	2119	25071	6192	3962	668	82	786
FLAX 22	130717	487	54072	245	20915	53624	1367	6	1
HEMPS 23	4274	315	1949	145	-	1865	-	-	-
DRY FORAGE 24	214053	1277	105887	4252	46056	288	-	909	55384
REST ANNEXE II 40	2524488	605671	632488	80148	536599	232283	221734	94486	121079
OTHER PROCESSED PROD 41	1415631	185522	196092	140946	379952	145609	224941	80864	65735
REST CHAPT. 01-24 42	10360515	5262399	1164603	472096	1592340	559679	838235	209155	262008
AGR. PROD. CHAPT. 25-99 43	6433712	2429440	2412813	55374	472844	443573	219339	89468	310861
TOTAL AGRICULT PROD. 00	63222208	14958243	18645804	5024691	11596507	5982409	2845146	1267789	2901619
1010 INTRA-EC									
PORK 01	1360112	107443	57356	39807	501033	299595	15560	33567	305751
BEEF 02	1214912	202946	325227	6586	130980	45302	97967	302074	105833
POULTRY 04	244413	4227	28117	1036	168440	18188	6371	3527	14507
FISH 05	625289	54180	51005	26672	119621	18686	76672	18721	263732
CEREALS 06	1340539	1295115	6790228	36625	2736327	1922448	236593	66944	325023
RICE 07	336474	29177	41928	135235	48133	24863	57046	90	2
DAIRY PRODUCE 08	2638354	1159167	560681	7253	363371	178318	84647	136433	148524
EGGS 09	224371	6659	10449	3759	127750	66921	7632	119	2382
FRESH FRUIT, VEGETABL 10	3685658	68512	566036	1567464	1148198	262714	52177	17257	7300
PROCESSED FRUIT, VEG. 12	1246886	103452	220365	369169	275916	219287	41662	11600	7335
HOPS 13	3567	2348	397	-	10	583	229	-	-
FLOWERS 14	268256	6237	11951	22899	181665	26279	6052	691	12482
OILS AND FATS 15	2618087	654900	321128	43435	947071	407330	120079	6978	117166
GRAINS AND SEED 16	112258	8096	27361	6270	33252	8830	8861	225	19433
SUGAR 17	1732558	387254	718346	960	213815	240045	56064	42385	73729
WINE 18	1146325	36038	565680	530366	1386	9947	2303	35	573
TOBACCO 21	32239	6325	1312	13990	5265	3940	664	82	561
FLAX 22	105921	381	49659	235	20827	37571	1242	6	-
HEMPS 23	2666	232	1454	59	-	921	-	-	-
DRY FORAGE 24	204736	879	105752	-	46056	288	-	909	52852
REST ANNEXE II 40	1973061	495800	476623	30107	424689	214357	157329	91940	82216
OTHER PROCESSED PROD 41	900088	101679	134315	104422	264299	130905	96180	57429	13859
REST CHAPT. 01-24 42	8214936	4766428	750505	389399	1202611	531735	277036	187301	109921
AGR. PROD. CHAPT. 25-99 43	4323131	1239045	2014793	19907	411967	409783	104277	88580	34773
TOTAL AGRICULT PROD. 00	46434551	10734641	13724916	3355655	9326626	5078548	1506643	1065984	1641578
1011 EXTRA-EC									
PORK 01	155863	7001	15263	6039	27215	9470	2217	4688	83973
BEEF 02	130290	26708	46209	851	14504	5218	4394	17451	14955
POULTRY 04	171376	23126	62250	418	33005	5739	16648	162	30028
FISH 05	341754	64177	31704	12523	24850	1742	43225	3303	160233
CEREALS 06	4242351	1010005	1885576	509322	307145	293279	112318	14110	111595
RICE 07	100079	6904	459	85023	11642	1118	1933	-	1003
DAIRY PRODUCE 08	1467725	171830	396543	9294	502099	116344	48491	98767	124357
EGGS 09	25239	7350	2768	1321	13822	1003	1931	-	1344
FRESH FRUIT, VEGETABL 10	840146	23932	103288	551363	123444	16602	2645	-	18872
PROCESSED FRUIT, VEG. 12	240674	20962	36905	105846	13429	7326	44806	1721	7573
HOPS 13	11181	9967	45	2	-	895	222	49	1
FLOWERS 14	92477	8194	5061	6895	53680	2935	705	13	14994
OILS AND FATS 15	1028945	476838	165950	24870	192363	53095	37654	313	77882
GRAINS AND SEED 16	61962	5510	34345	3070	9574	1189	2844	4	5425
SUGAR 17	1805814	275717	845389	3522	167009	276478	142182	12500	83017
WINE 18	454227	59766	253658	132771	268	45	6732	1	988
TOBACCO 21	14441	1489	807	11081	913	22	4	-	125
FLAX 22	20756	106	4413	10	88	16053	125	-	1
HEMPS 23	1608	83	495	86	-	944	-	-	-
DRY FORAGE 24	7317	398	135	4252	-	-	-	-	2532
REST ANNEXE II 40	551427	109871	155865	50041	111910	17926	64405	2546	38863
OTHER PROCESSED PROD 41	482983	66396	61777	36524	100037	14704	128761	23435	49349
REST CHAPT. 01-24 42	2105416	485316	414098	82697	362162	27944	559258	21854	152387
AGR. PROD. CHAPT. 25-99 43	2110356	1190395	398020	35467	60652	33790	115062	888	276082
TOTAL AGRICULT PROD. 00	16470150	4053643	4920888	1669036	2129811	903861	1336562	201805	1254544

1) The complete set of tables SCE 2152 'EC trade in agricultural products - subject to regulations' covering all countries is available on microfiche which can be obtained free on request.

L'édition complète est disponible sur microfiches 1)

TABLEAU SPECIAL

COMMERCE DE LA CE EN PRODUITS AGRICOLES

C: soumis aux règlements 1)

Janvier-septembre 1977

export
1000 EUA/UCE

Destination Products - Produits	EUR 9	Deutschland	France	Italia	Nederland	Belg.-Lux.	United Kingdom	Ireland	Danmark
ICCC MCNDE									
VIANDE PORCINE 01	2111438	93945	79502	59842	736390	434825	22673	50826	533435
VIANDE BOVINE 02	2353519	424987	628279	7074	339121	81254	182441	458785	231578
VGLAILLES 04	506035	30822	113334	2725	244971	27107	30607	6194	52725
PCISSNS 05	994951	127238	97C13	31093	181517	30074	114925	23430	391661
CEREALES 06	2581508	439138	1350135	116747	480597	410768	82120	27330	74673
RIZ 07	173736	23562	15136	81261	23037	13894	16501	55	290
PRODUITS LAITIERS 08	3435867	730736	814834	53360	922016	233944	92873	232728	355376
OEUPS 09	267640	17325	15150	4994	148516	65570	11884	252	3949
FRUITS, LEGUMES FRAIS 10	1574019	45926	303628	854609	589331	139055	23091	7774	10605
FRUIT, LEGUMES TRANSF 12	562272	108965	184762	224300	246872	107950	61462	10425	17535
HOUBLON 13	56051	49030	807	33	26	4305	1747	137	5
FLEURS 14	765777	22921	32881	67892	549592	40868	7248	832	47543
HUILES, GRAISSES 15	1486606	477372	202969	35459	442262	176409	71738	3715	78592
GRAINES, SEMENCES 16	274305	42391	73934	18765	89684	11010	9955	175	30331
SUCRE 17	835722	167740	358823	1127	65661	136247	50315	15921	43888
VIN 18	960878	117297	610377	233208	2248	6945	8056	58	2689
TABAC 21	70398	5740	3978	31121	18726	9909	53	83	788
LIN 22	55795	272	31017	344	4675	57657	1826	3	1
CHANVRE 23	1524	160	349	194	.	821	.	.	.
FCURRAGES DESHYDRATE 24	24191	168	11711	584	5432	42	.	72	5182
RESTE ANNEXE II 40	1116619	153603	160246	28044	298496	80046	285827	58753	53604
AUTRES PRODUITS TRAN 41	1570325	229650	190852	103742	394448	193522	272952	99643	85516
RESTE CHAF-01-24 42	457293	806460	818073	194106	1124624	252111	1115118	112620	149181
PROD. AGR. CHAF25-99 43	1930455	369443	607605	39759	143616	169436	372836	31296	195464
TOTAL PROD. AGRICOLES 00	29533773	4484723	6693684	2189799	7046426	2683727	2836248	1141035	2458131
1010 INTRA-CE									
VIANDE PORCINE 01	1786950	85431	58572	43468	676389	427954	19665	42881	432630
VIANDE BOVINE 02	2150783	393205	575136	5130	317216	75889	176044	441226	206937
VGLAILLES 04	305226	3130	44158	846	203976	21541	8378	5626	17571
PCISSNS 05	663731	80981	56393	20849	154817	27288	69752	20826	232825
CEREALES 06	2190482	244269	1046260	10291	416940	348155	49713	23466	51203
RIZ 07	133510	20575	14817	50917	18090	13384	15671	55	1
PRODUITS LAITIERS 08	2241659	557319	531417	23940	512925	117787	61605	182968	213938
OEUPS 09	232911	9220	11819	3122	132299	64544	9387	252	2268
FRUITS, LEGUMES FRAIS 10	1614130	35112	246503	644838	531128	125171	20907	7772	2599
FRUIT, LEGUMES TRANSF 12	753137	87213	151874	169659	197953	103250	27175	8830	7183
HOUBLON 13	13817	10793	699	.	26	1793	506	.	.
FLEURS 14	567128	10192	22786	49704	422802	34649	5377	779	20839
HUILES, GRAISSES 15	964054	276212	114136	14730	311908	156061	41217	3436	46354
GRAINES, SEMENCES 16	175425	21404	38440	13302	67725	8686	5950	175	19743
SUCRE 17	354457	93180	149617	197	21524	49027	7760	12467	22725
VIN 18	563005	40711	354027	156037	1957	6877	2850	58	788
TABAC 21	45335	1954	2396	19760	14757	9818	50	83	517
LIN 22	45967	208	25453	330	4593	37740	1640	3	.
CHANVRE 23	756	89	206	98	.	363	.	.	.
FCURRAGES DESHYDRATE 24	23165	98	11694	.	5432	42	.	72	5847
RESTE ANNEXE II 40	705450	93095	83923	8958	221336	63281	164214	41000	33643
AUTRES PRODUITS TRAN 41	963488	131458	129029	76109	287492	172493	104923	70044	11943
RESTE CHAF-01-24 42	2351656	440706	398955	137019	739974	229523	295458	54606	55455
PROD. AGR. CHAF25-99 43	1322914	221117	485745	15497	98648	138266	226045	30119	107477
TOTAL PROD. AGRICOLES 00	20240631	2897574	4542361	1464801	5354475	2233540	1314287	946852	1486741
1011 EXTRA-CE									
VIANDE PORCINE 01	322558	8514	20930	16374	59151	6871	3008	7945	200905
VIANDE BOVINE 02	162736	31782	53143	1944	21905	5365	6397	17559	24641
VGLAILLES 04	200809	27692	69176	1879	40995	5566	22229	568	32704
PCISSNS 05	332220	46257	40620	10244	26700	2786	45173	2604	158836
CEREALES 06	766322	172826	303875	106456	62996	62613	32407	3684	23465
RIZ 07	42226	2987	319	30344	4947	510	830	.	283
PRODUITS LAITIERS 08	1185910	133417	283417	29420	401033	116157	31268	49760	141438
OEUPS 09	34729	8105	3331	1872	16217	1026	2497	.	1581
FRUITS, LEGUMES FRAIS 10	355869	10814	57125	209771	58203	13884	2184	2	7906
FRUIT, LEGUMES TRANSF 12	172635	21752	32888	54641	12419	4700	34287	1595	10353
HOUBLON 13	4274	38237	108	33	.	2512	1241	137	5
FLEURS 14	202649	12729	10095	18188	126790	6219	1871	53	26704
HUILES, GRAISSES 15	155342	201160	88833	20729	125144	20348	30521	279	32328
GRAINES, SEMENCES 16	100184	20987	35494	5463	21263	2324	4005	.	10648
SUCRE 17	482126	74560	209206	930	44038	87220	42555	3454	21163
VIN 18	417573	76586	256350	77171	291	68	5206	.	1901
TABAC 21	21023	3786	1582	11361	3929	91	3	.	271
LIN 22	25828	64	5564	14	82	19917	186	.	1
CHANVRE 23	768	71	143	96	.	458	.	.	.
FCURRAGES DESHYDRATE 24	1066	70	17	584	335
RESTE ANNEXE II 40	405169	60508	76323	19086	77160	16765	121613	17753	19961
AUTRES PRODUITS TRAN 41	545307	90852	61823	27633	90908	21029	168029	29599	59434
RESTE CHAF-01-24 42	2176457	355411	419118	57087	355736	22588	814817	58014	93726
PROD. AGR. CHAF25-99 43	603023	148326	121860	24262	44450	31170	146791	1177	88987
TOTAL PROD. AGRICOLES 00	9134837	1547423	2151323	724998	1594357	450187	1517118	194183	957249

1) L'édition complète de l'élaboration: SCE 2152 «Commerce de la CE en produits agricoles soumis aux règlements» pour tous les partenaires commerciaux est disponible sur microfiches qui seront envoyées gratuitement.

SPECIAL TABLE

EC TRADE IN AGRICULTURAL PRODUCTS

C: subject to regulations 1)

The complete set of tables is available on microfiche 1)

export
1000 kg

January-September 1977

Destination Products - Produits		EUR 9	Deutschland	France	Italia	Nederland	Belg.-Lux.	United Kingdom	Ireland	Danmark
1020 CLASS 1										
PGRK 01		96614	2150	4241	2853	15677	1878	315	4062	65433
BEEF 02		36657	8176	4692	677	6216	429	1782	2071	6554
POULTRY 04		4916	435	4715	134	721	5	277	5	2524
FISH 05		215650	31626	19637	10264	10332	387	32279	2908	108217
CEREALS 06		544143	93331	255718	12125	39514	40650	45394	1070	58341
RICE 07		24140	3830	117	9222	9670	785	1679	.	837
DAIRY PRODUCE 08		294704	35976	100188	7834	93193	20866	4279	3165	29202
EGGS 09		12046	4492	1538	463	2900	796	1177	.	580
FRESH FRUIT, VEGETABL 10		574470	23047	52143	384287	82064	14979	2000	.	17950
PROCESSED FRUIT, VEG. 12		132192	18775	13526	51688	10627	5682	23289	662	7943
HOPS 13		5453	5371	13	2	.	67	40	.	.
FLOWERS 14		80600	8132	3469	5474	50586	2782	651	13	14973
OILS AND FATS 15		442659	301494	17129	15728	27882	6562	11532	80	63252
GRAINS AND SEED 16		24422	3610	10317	2006	4312	337	1537	3	4300
SUGAR 17		504474	131372	192033	159	35584	19967	64738	.	64621
WINE 18		375853	58231	203649	116186	236	11	1184	.	396
TOBACCO 21		14824	1425	67	8355	869	22	2	.	84
FLAX 22		14254	105	3467	2	56	10520	103	.	1
HEMPS 23		1541	79	492	78	.	892	.	.	.
DRY FORAGE 24		2967	398	37	2532
REST ANNEXE II 40		323822	92448	80142	24817	46401	5979	41846	1104	32445
OTHER PROCESSED PROD 41		27709	52472	24226	21405	52210	5191	67043	7467	40695
REST CHAPT. 01-24 42		1036615	187103	176073	53040	187050	10935	346124	6346	71944
AGR. PROD. CHAPT. 25-99 43		1865476	1122946	323985	25745	40117	11451	72002	553	268677
TOTAL AGRICULT PROD. 00		6514354	2186626	1491577	752544	716217	161173	719273	29510	859474
1021 EFTA COUNTRIES										
PGRK 01		14737	1755	3572	2303	854	1110	27	44	7372
BEEF 02		15829	4447	2231	472	5212	414	625	929	5499
POULTRY 04		7148	343	4248	93	369	2	125	1	1967
FISH 05		102255	22448	5254	1552	1733	14	13505	2459	61330
CEREALS 06		404363	63408	228440	8439	23038	20411	7242	1	53384
RICE 07		22780	3792	20	8005	9395	697	49	.	822
DAIRY PRODUCE 08		55336	8860	30341	3374	8274	803	594	.	7393
EGGS 09		16631	4439	1282	419	2709	621	761	.	403
FRESH FRUIT, VEGETABL 10		535751	22905	48230	362653	69364	14254	1360	.	16985
PROCESSED FRUIT, VEG. 12		66824	16172	6135	24593	5708	946	8102	164	7304
HOPS 13		1234	1162	13	.	.	58	1	.	.
FLOWERS 14		66109	8013	849	4312	35941	1584	563	.	14847
OILS AND FATS 15		387729	290001	10486	9187	11645	2473	2685	4	61249
GRAINS AND SEED 16		17646	1295	9725	762	2243	47	569	3	3302
SUGAR 17		372326	130048	89588	128	14939	17071	63440	.	58112
WINE 18		127588	8371	75373	43466	14	5	49	.	310
TOBACCO 21		4676	972	10	3334	272	8	.	.	80
FLAX 22		5427	105	1535	1	25	3680	80	.	1
HEMPS 23		545	79	.	72	.	394	.	.	.
DRY FORAGE 24		2956	398	37	2521
REST ANNEXE II 40		210081	81151	56125	7372	15069	1973	18420	228	29743
OTHER PROCESSED PROD 41		150352	38112	16226	10951	29196	1594	19413	490	34410
REST CHAPT. 01-24 42		371463	112830	59376	31137	38150	3946	64694	779	60551
AGR. PROD. CHAPT. 25-99 43		1534000	1030552	140454	14659	27651	7316	47551	238	265579
TOTAL AGRICULT PROD. 00		4503510	1851260	789513	537284	301801	79421	249855	5340	589435
1030 CLASS 2										
PORK 01		45111	690	11020	1515	10581	1211	1667	626	17801
BEEF 02		64831	5938	30446	151	3692	877	2606	14610	6511
POULTRY 04		102647	14878	45694	263	11202	2029	16363	157	12775
FISH 05		51125	8218	11855	1194	10851	1355	10653	11	6989
CEREALS 06		3524440	858346	1593523	487678	255071	235338	66899	13040	19545
RICE 07		68346	3072	341	62351	1840	333	254	.	155
DAIRY PRODUCE 08		99317	127137	164004	870	404274	68101	43910	95593	94429
EGGS 09		14779	2834	1230	568	10875	158	750	.	364
FRESH FRUIT, VEGETABL 10		106919	623	50185	26883	28128	1578	641	.	881
PROCESSED FRUIT, VEG. 12		102206	1925	23264	51718	2675	1632	21239	1059	1594
HOPS 13		2387	2054	17	.	.	105	161	49	1
FLOWERS 14		4207	32	991	1380	1655	85	46	.	18
OILS AND FATS 15		455313	109835	133678	7263	137492	38547	25080	230	7188
GRAINS AND SEED 16		1665	703	1960	935	2011	489	1011	1	1355
SUGAR 17		547492	100634	442743	3327	100867	207831	77444	4800	9845
WINE 18		50372	1427	41067	1720	16	32	5548	1	561
TOBACCO 21		2908	41	740	2040	44	.	2	.	41
FLAX 22		1526	1	64	.	22	1418	21	.	.
HEMPS 23		13	4	3	4	.	2	.	.	.
DRY FORAGE 24		4322	.	70	4252
REST ANNEXE II 40		175576	5060	67822	9423	57123	11246	21110	1442	2350
OTHER PROCESSED PROD 41		262894	14058	36410	12444	45322	9404	60848	15798	8510
REST CHAPT. 01-24 42		822668	144559	196439	16592	152547	16244	205889	15324	75074
AGR. PROD. CHAPT. 25-99 43		181220	46093	70367	4670	9845	19518	25559	3	5155
TOTAL AGRICULT PROD. 00		7945482	1448162	2923863	692989	1246139	617533	587701	162744	270351

1) The complete set of tables SCE 2152 'EC trade in agricultural products - subject to regulations' covering all countries is available on microfiche which can be obtained free on request.

L'édition complète est disponible sur microfiches 1)

TABLEAU SPECIAL

COMMERCE DE LA CE EN PRODUITS AGRICOLES

C: soumis aux règlements 1)

Janvier-septembre 1977

export
1000 EUA/UCE

Destination Products - Produits	EUR 9	Deutschland	France	Italia	Nederland	Belg.-Lux.	United Kingdom	Ireland	Danmark
1020 CLASSE 1									
VIANDE PORCINE 01	236056	1881	3397	11593	41285	2066	511	7632	167531
VIANDE BOVINE 02	42831	9792	5569	1617	12095	594	2003	2259	9902
VCLAILLES 04	21054	2499	9401	495	3209	33	1786	59	3572
PCISSNS 05	253918	25917	28412	8325	20013	1204	35817	2406	131824
CEREALES 06	121374	31558	43021	2568	8214	9739	13194	354	12725
RIZ 07	5454	1540	60	2785	3855	384	624	.	206
PRODUITS LAITIERS 08	246351	26459	65126	26815	68321	8855	3995	2141	46679
OEUF 09	14010	5002	1803	799	3324	797	1282	.	1303
FRUITS, LEGUMES FRAIS 10	275110	10450	36859	162448	47545	12902	1562	2	7302
FRUIT, LEGUMES TRANSF 12	102251	19258	15078	25338	10052	3538	19641	723	8623
HOUBLON 13	23448	22833	39	33	.	403	138	.	2
FLEURS 14	187246	12429	6050	15842	119002	5679	1592	53	26599
HUILES, GRAISSES 15	185610	106319	7804	14894	18570	3151	10981	109	23782
GRAINES, SEMENCES 16	50058	12821	12065	3630	11025	743	2649	.	7125
SUCRE 17	102856	29480	29455	69	3195	4569	18964	.	17124
VIN 18	358158	73923	208267	72839	245	26	2062	.	835
TABAC 21	16960	3631	133	9092	3773	90	.	.	241
LIN 22	15101	59	3960	5	64	10898	114	.	1
CHANVRE 23	687	69	132	72	.	414	.	.	.
FOURRAGES DESHYDRATE 24	409	70	4	335
RESTE ANNEXE II 40	26678	49459	40105	10067	46516	7281	83314	15389	16547
AUTRES PRODUITS TRANS 41	285125	69408	20078	15990	41139	7469	81896	6845	46300
RESTE CHAP.01-24 42	126147	212457	225456	39808	231476	10572	474424	21971	45253
PROD. AGR. CHAP.25-99 43	462611	120532	84626	15841	23266	15673	117163	597	84913
TOTAL PROD. AGRICOLES 00	4551484	847776	846936	441065	716184	107080	873712	60540	658191
1021 A E L E									
VIANDE PORCINE 01	33123	988	2101	10879	744	571	40	209	17591
VIANDE BOVINE 02	25489	4797	2441	1231	10557	564	843	1059	7997
VCLAILLES 04	14220	1843	7964	143	880	7	400	23	2960
PCISSNS 05	113870	18215	5980	2423	5093	118	6082	1638	74321
CEREALES 06	75260	17904	35983	1457	4356	5392	2671	2	11495
RIZ 07	7952	1517	25	2128	3715	347	27	.	193
PRODUITS LAITIERS 08	63368	9112	26018	10389	5994	702	756	.	10397
OEUF 09	11883	4832	1341	694	3006	612	691	.	707
FRUITS, LEGUMES FRAIS 10	256460	10385	34192	152114	42355	11610	1000	2	6802
FRUIT, LEGUMES TRANSF 12	55855	15809	6244	12450	5338	688	7295	320	7751
HOUBLON 13	5360	4949	39	.	.	381	9	.	2
FLEURS 14	142258	11648	2564	12942	84966	3279	960	9	25890
HUILES, GRAISSES 15	141104	99049	3717	6930	6336	1165	2037	5	21855
GRAINES, SEMENCES 16	24655	4335	10230	1387	3925	55	597	.	4165
SUCRE 17	87451	29117	18560	38	1628	3779	18556	.	15773
VIN 18	87154	6492	63054	16750	29	10	228	.	631
TABAC 21	7406	2720	16	3951	462	19	.	.	239
LIN 22	6609	59	1844	3	27	4618	57	.	1
CHANVRE 23	346	69	.	71	.	206	.	.	.
FOURRAGES DESHYDRATE 24	407	70	4	333
RESTE ANNEXE II 40	102468	31304	17572	2931	11441	2669	25670	536	11345
AUTRES PRODUITS TRANS 41	150372	50369	11139	8101	19679	2409	23403	677	34595
RESTE CHAP.01-24 42	327139	104489	39741	14376	63017	2668	64827	4479	33542
PROD. AGR. CHAP.25-99 43	220928	90532	29865	6110	4136	5954	39054	194	45083
TOTAL PROD. AGRICOLES 00	1971870	520534	320630	267498	277684	47823	195203	9153	333345
1030 CLASSE 2									
VIANDE PORCINE 01	75113	1567	17529	3290	16772	1750	2038	310	31957
VIANDE BOVINE 02	43758	8130	38463	253	5497	1207	4374	14179	11695
VCLAILLES 04	116755	17403	47881	1344	16265	2400	20080	509	12973
PCISSNS 05	35810	6060	11719	801	4953	1580	9165	17	5515
CEREALES 06	615669	130343	254443	102055	51242	49716	19191	3330	5349
RIZ 07	26272	1443	258	23132	1031	126	206	.	75
PRODUITS LAITIERS 08	860501	99362	161939	1788	328813	99468	27013	47608	94510
OEUF 09	15930	3047	1528	694	12640	177	1166	.	578
FRUITS, LEGUMES FRAIS 10	41305	176	19680	12993	6291	969	619	.	581
FRUIT, LEGUMES TRANSF 12	65501	2203	17669	28118	2313	1156	14505	872	1665
HOUBLON 13	11685	9890	35	.	.	693	926	137	6
FLEURS 14	11284	179	3378	2118	4962	297	259	.	91
HUILES, GRAISSES 15	276757	69500	73905	4539	92733	14906	16764	167	4243
GRAINES, SEMENCES 16	15503	2170	5324	1607	5397	1152	1005	.	2848
SUCRE 17	266262	26147	135149	830	31493	65359	23591	1326	2367
VIN 18	52944	2511	45478	1767	31	39	3144	.	974
TABAC 21	3462	75	1449	1748	156	1	3	.	30
LIN 22	2724	5	128	3	15	2503	70	.	.
CHANVRE 23	26	2	11	13
FOURRAGES DESHYDRATE 24	594	10	584
RESTE ANNEXE II 40	115745	4171	34024	4538	24135	8886	35478	2364	2149
AUTRES PRODUITS TRANS 41	250317	17759	40808	10059	47846	13326	85111	22363	13045
RESTE CHAP.01-24 42	797002	104786	167058	9580	94428	11081	330776	34802	44491
PROD. AGR. CHAP.25-99 43	81753	13904	30726	3577	5924	8909	16368	2	2343
TOTAL PROD. AGRICOLES 00	3860122	520833	1108582	214847	752937	285701	611852	127986	237384

1) L'édition complète de l'élaboration: SCE 2152 «Commerce de la CE en produits agricoles soumis aux règlements» pour tous les partenaires commerciaux est disponible sur microfiches qui seront envoyées gratuitement.

SPECIAL TABLE

EC TRADE IN AGRICULTURAL PRODUCTS

C: subject to regulations 1)

export
1000 kg

The complete set of tables is available on microfiche 1)

January-September 1977

Destination Products - Produits	EUR 9	Deutschland	France	Italia	Nederland	Belg.-Lux.	United Kingdom	Ireland	Danmark
1031 ACP COUNTRIES									
PKRK 01	4843	130	2277	55	761	531	677	175	2237
BEEF 02	6645	788	4335	7	458	709	1214	108	1325
POULTRY 04	6267	722	1810	19	573	1872	324	153	794
FISH 05	25028	4352	4220	76	8217	802	6496	10	855
CEREALS 06	872862	92442	552046	44296	57481	65800	41065	12708	6964
RICE 07	42226	3049	194	36878	1649	284	170	.	2
DAIRY PRODUCE 08	227961	29673	41985	77	102157	8103	27251	2801	15914
EGGS 09	308	3	82	.	187	2	34	.	.
FRESH FRUIT, VEGETABL 10	15667	3	6598	33	12507	200	266	.	.
PROCESSED FRUIT, VEG. 12	36695	211	7290	25321	108	521	3189	17	38
HOPS 13	870	569	16	.	.	78	159	48	.
FLOWERS 14	57	1	35	.	14	2	5	.	.
OILS AND FATS 15	51021	12425	6268	81	23322	689	7322	172	742
GRAINS AND SEED 16	632	73	228	30	244	5	24	.	28
SUGAR 17	323665	34690	191814	12	32363	46438	18307	.	41
WINE 18	14968	314	9966	398	12	21	4183	1	13
TOBACCO 21	1021	.	658	319	3	.	.	.	41
FLAX 22	1	1
HEMPS 23	1	.	1
DRY FORAGE 24	21	.	21
REST ANNEXE II 40	27406	577	10270	19	5528	5391	4335	34	1252
OTHER PROCESSED PROD 41	42030	2519	10778	1205	5392	887	17421	3115	713
REST CHAPT. 01-24 42	351244	101188	92660	2779	61113	4498	52790	4246	31973
AGR. PROD. CHAPT. 25-99 43	23250	2761	10554	305	75	1901	7665	.	29
TOTAL AGRICULT PROD. 00	2022528	286491	954085	111910	312164	138734	192897	23588	62559
1040 CLASS 3									
PKRK 01	13886	4161	2	1459	957	6341	235	.	731
BEEF 02	34182	12594	11071	.	4596	3867	6	258	1790
POULTRY 04	55772	7813	11841	.	21076	3705	8	.	15329
FISH 05	74661	24333	212	747	3667	.	293	384	45325
CEREALS 06	165669	58328	36335	7421	12559	17291	25	.	33710
RICE 07	13295	2	1	13152	132	.	.	.	9
DAIRY PRODUCE 08	173536	8717	132351	142	4632	26657	302	8	727
EGGS 09	83	24	.	.	47	8	4	.	.
FRESH FRUIT, VEGETABL 10	151367	262	960	136746	13252	42	4	.	41
PROCESSED FRUIT, VEG. 12	1720	262	115	892	127	4	278	.	42
HOPS 13	3301	2542	15	.	.	723	21	.	.
FLOWERS 14	2189	30	601	40	1439	68	8	.	3
OILS AND FATS 15	125657	65509	15143	1644	26989	7885	1042	3	7442
GRAINS AND SEED 16	27372	1197	22068	126	3251	363	296	.	71
SUGAR 17	345796	43711	210592	5	30558	48680	.	7700	8553
WINE 18	5858	108	8942	763	16	.	.	.	29
TOBACCO 21	709	23	.	686
FLAX 22	5010	.	882	2	10	4115	1	.	.
HEMPS 23	50	50	.	.	.
DRY FORAGE 24	28	.	28
REST ANNEXE II 40	50167	12363	7901	15500	8385	701	1449	.	3868
OTHER PROCESSED PROD 41	7652	1866	1141	1037	2505	66	864	169	44
REST CHAPT. 01-24 42	115540	33569	41586	4981	22565	361	7245	184	5369
AGR. PROD. CHAPT. 25-99 43	1364	21356	3668	2756	10690	2821	17501	332	2243
TOTAL AGRICULT PROD. 00	1446836	298770	505427	188099	167453	123748	29582	9038	124719
4CC LSA									
PKRK 01	47638	124	192	22	12378	222	.	42	34658
BEEF 02	426	.	83	36	1	.	46	187	73
POULTRY 04	4	.	2	.	.	.	1	.	1
FISH 05	35067	1060	5471	361	1821	241	6810	51	23252
CEREALS 06	4354	970	233	33	2129	113	735	100	41
RICE 07	1502	.	.	26	94	.	1382	.	.
DAIRY PRODUCE 08	2614E	1669	3949	2434	2203	48	228	577	9043
EGGS 09	233	.	198	2	3	23	4	.	3
FRESH FRUIT, VEGETABL 10	5419	120	130	1251	7325	445	142	.	6
PROCESSED FRUIT, VEG. 12	25271	842	1944	17616	2435	3796	2482	147	9
HOPS 13	1859	1850	.	.	.	9	.	.	.
FLOWERS 14	11108	72	513	636	9705	118	35	3	26
OILS AND FATS 15	13646	648	153	5130	3281	2949	874	76	535
GRAINS AND SEED 16	1256	205	51	81	316	8	232	.	493
SUGAR 17	105488	23	85351	.	18668	621	8	.	817
WINE 18	172828	35311	72547	64111	173	4	677	.	5
TOBACCO 21	3227	204	.	2833	184	.	2	.	4
FLAX 22	3401	.	55	.	.	3345	1	.	.
HEMPS 23
DRY FORAGE 24
REST ANNEXE II 40	22878	1717	665	286	12672	1966	3252	175	2145
OTHER PROCESSED PROD 41	45310	3242	961	5254	9742	1075	20106	6298	2532
REST CHAPT. 01-24 42	403443	46237	48501	10070	121003	3556	168342	2929	2805
AGR. PROD. CHAPT. 25-99 43	11307	448	3024	116	78	1077	6328	66	173
TOTAL AGRICULT PROD. 00	951853	54742	224023	110298	204211	19616	211687	10651	76625

1) The complete set of tables SCE 2152 'EC trade in agricultural products - subject to regulations' covering all countries is available on microfiche which can be obtained free on request.

L'édition complète est disponible sur microfiches 1)

TABLEAU SPECIAL

COMMERCE DE LA CE EN PRODUITS AGRICOLES

C : soumis aux règlements 1)

Janvier-septembre 1977

export
1000 EUA/UCE

Destination Products - Produits	EUR 9	Deutschland	France	Italia	Nederland	Belg.-Lux.	United Kingdom	Ireland	Danmark
1031 PAYS ACP									
VIANDE PORCINE 01	10532	290	4038	235	1453	827	811	77	2801
VIANDE BOVINE 02	10438	725	4811	13	690	904	1940	72	1283
VCLAILLES 04	10244	679	3328	76	1237	1975	1703	399	847
PCISSONS 05	13553	3443	2739	74	2178	1258	3262	13	625
CEREALES 06	152913	15774	81088	9689	13685	16759	11598	3224	2096
RIZ 07	14655	1423	143	11917	929	112	169	.	2
PRODUITS LAITIERS 08	182712	24207	40153	154	71736	9612	15236	3214	18403
OEUF 09	1098	13	125	2	881	2	75	.	.
FRUITS, LÉGUMES FRAIS 10	7776	4	4758	37	2396	235	346	.	.
FRUIT, LÉGUMES TRANSF 12	23218	188	5574	14245	92	407	2659	14	39
HCUBLCN 13	4618	2949	34	.	.	589	912	134	.
FLEURS 14	316	19	205	1	51	10	30	.	.
HUILES, GRAISSES 15	23763	8767	5233	125	14657	450	5944	124	483
GRAINES, SEMENCES 16	1362	75	667	61	295	10	25	.	243
SUCRE 17	105066	9135	65254	18	9905	14324	6398	.	32
VIN 18	14235	577	13052	358	21	29	2148	.	50
TABAC 21	1455	.	1262	105	58	.	.	.	30
LIN 22	6	5	.	1
CHANVRE 23	6	6
FOURRAGES DESHYDRATE 24	4	.	4
RESTE ANNEXE II 40	17047	393	5155	83	1897	3093	5803	32	591
AUTRES PRODUITS TRAN 41	4818	3146	12514	684	4344	1071	19340	6807	912
RESTE CHAP.01-24 42	255080	62057	53630	1783	36674	6005	70395	12791	15745
PROD. AGR. CHAP.25-99 43	8066	1835	2677	209	40	589	2694	.	22
TOTAL PROD. AGRICOLES 00	926057	135704	306446	39870	163219	58261	151488	26901	44208
1040 CLASSE 3									
VIANDE PORCINE 01	11737	5066	4	805	1094	2989	459	3	1317
VIANDE BOVINE 02	34110	13860	9111	.	4313	3437	20	325	3044
VCLAILLES 04	60960	7790	11894	.	21521	3133	363	.	16259
PCISSONS 05	38811	14280	489	439	1734	.	191	181	21497
CEREALES 06	36817	10925	6411	1371	3540	3158	22	.	5390
RIZ 07	4348	4	1	4275	61	.	.	.	7
PRODUITS LAITIERS 08	76077	7596	56352	242	3899	7468	260	11	249
OEUF 09	366	56	.	.	253	.	49	.	.
FRUITS, LÉGUMES FRAIS 10	3366	188	546	32248	4367	11	3	.	23
FRUIT, LÉGUMES TRANSF 12	1070	291	141	376	54	.	141	2	65
HCUBLCN 13	7141	5514	34	.	.	1416	177	.	.
FLEURS 14	4113	121	667	222	2826	243	20	.	14
HUILES, GRAISSES 15	54732	25341	7124	1086	13841	2258	2776	3	4303
GRAINES, SEMENCES 16	36621	5996	18105	224	4841	429	351	.	675
SUCRE 17	93971	18933	44594	2	9350	17292	.	2128	1672
VIN 18	3183	152	2605	320	15	.	.	.	91
TABAC 21	601	80	.	521
LIN 22	7958	.	1476	1	3	6516	2	.	.
CHANVRE 23	44	44	.	.	.
FOURRAGES DESHYDRATE 24	3	.	3
RESTE ANNEXE II 40	24538	6878	2194	4275	6507	598	2821	.	1265
AUTRES PRODUITS TRAN 41	5134	3685	937	946	1923	151	1014	389	89
RESTE CHAP.01-24 42	104901	30965	26604	3976	29832	684	9617	1241	3982
PROD. AGR. CHAP.25-99 43	62029	13890	6508	4214	15260	6588	13260	578	1731
TOTAL PROD. AGRICOLES 00	702668	171611	195797	55543	125234	56425	31546	4859	61573
400 ETATS UNIS									
VIANDE PORCINE 01	137873	412	559	97	36959	591	.	151	99104
VIANDE BOVINE 02	503	.	73	67	1	.	46	180	136
VCLAILLES 04	16	.	7	.	1	.	6	.	1
PCISSONS 05	67494	1430	5176	478	6351	838	13057	155	40009
CEREALES 06	506	3765	249	17	389	26	546	70	14
RIZ 07	544	.	.	16	51	.	477	.	.
PRODUITS LAITIERS 08	45361	2988	12208	9576	5794	48	497	296	17954
OEUF 09	244	1	196	4	7	25	8	.	3
FRUITS, LÉGUMES FRAIS 10	4363	23	145	1451	1782	757	223	.	2
FRUIT, LÉGUMES TRANSF 12	17587	1027	2537	6546	2276	2214	2752	218	17
HCUBLCN 13	4453	6431	.	.	.	22	.	.	.
FLEURS 14	26351	394	477	1913	22058	690	448	24	347
HUILES, GRAISSES 15	12745	653	224	6377	2791	1310	1842	104	444
GRAINES, SEMENCES 16	5110	1187	360	160	1374	18	1451	.	563
SUCRE 17	6201	55	6663	.	1075	218	9	.	181
VIN 18	185651	46527	93393	48139	162	9	1409	.	12
TABAC 21	2268	174	.	1851	240	.	.	.	3
LIN 22	2046	.	20	.	.	2023	3	.	.
CHANVRE 23
FOURRAGES DESHYDRATE 24
RESTE ANNEXE II 40	63327	5400	11110	602	20611	1217	11147	9037	4203
AUTRES PRODUITS TRAN 41	57320	6691	1828	4201	8276	1836	24307	5174	5007
RESTE CHAP.01-24 42	52121	48885	101306	11446	114822	4246	235933	6897	4585
PROD. AGR. CHAP.25-99 43	55580	1916	5984	212	276	3351	20816	143	26882
TOTAL PROD. AGRICOLES 00	1242254	127959	242515	93153	225296	19440	314977	22449	199465

1) L'édition complète de l'élaboration: SCE 2152 «Commerce de la CE en produits agricoles soumis aux règlements» pour tous les partenaires commerciaux est disponible sur microfiches qui seront envoyées gratuitement.

SPECIAL TABLE

EC TRADE IN AGRICULTURAL PRODUCTS

C: subject to regulations 1)

The complete set of tables is available on microfiche 1)

import
1000 kg

January-June 1977

Origin - Origine Products - Produits		EUR 9	Deutschland	France	Italia	Nederland	Belg.-Lux.	United Kingdom	Ireland	Danmark
1C00 WORLD										
PKRK 01		977758	194116	174031	150924	26790	62684	365489	2352	1372
BEEF 02		1005430	149015	135757	315858	54208	51359	289619	7204	2413
PCULTRY 04		174352	129435	6804	8401	5638	17667	6686	1465	295
FISH 05		1115469	286981	208542	152325	71237	65353	213066	11292	110573
CEREALS 06		23934638	4376033	1094760	3912797	4792072	3571281	5088832	491456	507407
RICE 07		554904	91383	138990	61640	67252	59489	129896	1840	4414
DIARY PRODUCE 08		1747071	225722	69555	717709	330487	147463	191481	56869	7785
EGGS 09		165703	124110	10558	9076	10240	2782	5472	578	2887
FRESH FRUIT, VEGETABL 10		5448855	2142149	1329840	81621	465151	310430	979852	47889	91927
PROCESSED FRUIT, LEG. 12		1542838	827837	257339	54905	143186	130809	466304	19542	42315
HCPS 13		4454	2133	800	485	148	1181	768	732	207
FLOWERS 14		195348	115706	28594	8650	16561	19085	7797	355	2600
OILS AND FATS 15		1340862	4248525	1956846	1283457	2263633	994697	1498967	143605	1019132
GRAINS AND SEED 16		175422	52319	36471	20535	19698	16978	27260	3268	2303
SUGAR 17		1764752	348651	332246	352944	699515	417983	1313903	90618	230892
WINE 18		1064356	453444	312631	11898	70239	83809	106481	3080	24774
TABACCO 21		262861	72498	35933	24350	32945	20398	64923	3481	8333
FLAX 22		54357	3327	19653	11490	2878	49612	7016	378	43
HEMPS 23		7448	450	2140	1860	430	1508	1050	10	.
DRY FORAGE 24		259850	155291	22632	21617	63282	30321	256	17	6434
REST ANNEXE II 40		4346924	755516	372744	229042	1659555	453658	705157	39440	131812
OTHER PROCESSED PROD 41		653169	224136	133548	43401	54106	75386	100153	29195	33253
REST CHAPT. 01-24 42		8856960	1604400	1457724	575978	3313409	679348	1075820	40804	149477
AGR. PROD. CHAPT. 25-99 43		15508656	2801777	2174992	4430559	1420249	1646241	2421284	150945	462549
TOTAL AGRICULT PROD. 00		85526741	19229663	10290498	12459905	15519627	8879201	15067276	1146399	2938172
1C10 INTRA-EC										
PKRK 01		666659	178958	162507	137179	13382	45005	326182	2344	742
BEEF 02		747986	107600	93783	278260	29782	42873	187531	7204	953
PCULTRY 04		154578	119216	4810	4584	5237	17505	5743	1464	19
FISH 05		415145	102661	92727	37323	46727	39971	77342	7527	14867
CEREALS 06		7957468	1830574	562668	768829	635927	1153891	2533183	421191	91205
RICE 07		265038	66918	93903	290	11048	24695	63027	1765	3392
DIARY PRODUCE 08		1692452	215266	63283	700067	329799	142934	176770	56865	7468
EGGS 09		147162	121231	10270	2717	4285	2721	4332	576	1033
FRESH FRUIT, VEGETABL 10		2370953	1304689	429634	9310	100257	151155	301567	31862	42479
PROCESSED FRUIT, LEG. 12		863168	471608	88163	11867	64572	87879	119476	9736	3897
HCPS 13		3063	438	682	474	125	491	476	170	207
FLOWERS 14		174364	106211	26921	6484	8303	17639	6057	345	2344
OILS AND FATS 15		2082779	347410	414434	113582	166468	274419	464705	101060	200701
GRAINS AND SEED 16		88269	25944	24752	4354	8740	10455	9568	2838	1638
SUGAR 17		1162810	142982	7086	172875	143962	292115	226624	69303	107863
WINE 18		837988	372837	284221	8675	35892	62511	56209	2520	15123
TABACCO 21		35366	15841	9177	45	3775	3392	2897	153	26
FLAX 22		73589	3138	14680	8090	581	40124	6555	378	43
HEMPS 23		944	54	586	171	.	85	38	10	.
DRY FORAGE 24		112159	57965	4654	.	26776	22451	256	17	.
REST ANNEXE II 40		1230907	139317	110742	33936	456393	322141	117865	15720	34793
OTHER PROCESSED PROD 41		605073	200919	120355	37874	49124	72868	76071	28623	23239
REST CHAPT. 01-24 42		5503770	807351	507762	151749	3087913	514153	343116	23626	68103
AGR. PROD. CHAPT. 25-99 43		2535072	477507	209700	511046	412186	1099549	133940	33776	64968
TOTAL AGRICULT PROD. 00		30276573	7158670	3333246	2999781	5614478	4414971	5239274	819056	691097
1C11 EXTRA-EC										
PKRK 01		111059	15158	11124	13745	13408	17679	39307	8	630
BEEF 02		257444	41415	41974	37598	24426	8486	102088	.	1457
PCULTRY 04		17814	10219	1994	3817	401	162	943	1	277
FISH 05		703324	184320	115815	115002	24510	25382	135724	3765	95806
CEREALS 06		15933314	2541603	532092	3143968	4156145	2417390	2555649	70265	516202
RICE 07		285866	24465	45087	61350	56204	34794	66869	75	1022
DIARY PRODUCE 08		54619	10456	6272	17642	688	4529	14711	4	317
EGGS 09		18541	2879	288	6359	5955	61	1140	2	1857
FRESH FRUIT, VEGETABL 10		3077278	837440	900206	72311	364266	159275	678285	16027	49448
PROCESSED FRUIT, LEG. 12		1073795	353461	169176	43038	75537	42930	346828	9806	33019
HCPS 13		351	1695	118	11	23	690	292	562	.
FLOWERS 14		25044	9495	1673	2166	8258	1446	1740	10	256
OILS AND FATS 15		11322710	3501115	1542412	1169875	2097165	720278	1030889	42545	818431
GRAINS AND SEED 16		90135	25375	11719	16181	10950	6523	17692	430	1255
SUGAR 17		2623942	205669	325160	180069	555553	125868	1087279	21315	123029
WINE 18		226368	80607	28410	3223	34347	21298	50272	560	9651
TABACCO 21		224888	54740	26756	24305	28420	17006	62026	3328	8307
FLAX 22		20808	189	4973	3400	2297	9488	461	.	.
HEMPS 23		654	356	1554	1689	430	1423	1012	.	.
DRY FORAGE 24		187651	57326	17938	21617	36506	7870	.	.	5434
REST ANNEXE II 40		3111713	614673	262002	195106	1199384	131517	587292	23720	97019
OTHER PROCESSED PROD 41		63964	23065	13193	5527	4982	2518	24082	573	10024
REST CHAPT. 01-24 42		3378965	793617	949962	424229	225486	165195	725014	17178	78284
AGR. PROD. CHAPT. 25-99 43		12512247	2324270	1965292	3919513	1908063	550292	2229967	117169	397681
TOTAL AGRICULT PROD. 00		55165733	12056342	6957252	9460124	9896898	4464230	9759562	327343	2243982

1) The complete set of tables SCE 2152 'EC trade in agricultural products - subject to regulations' covering all countries is available on microfiche which can be obtained free on request.

L'édition complète est disponible sur microfiches 1)

Janvier-juin 1977

import
1000 EUA/UCE

Origin - Origine Products - Produits	EUR 9	Deutschland	France	Italia	Nederland	Belg.-Lux.	United Kingdom	Ireland	Danmark
ICCO MONDE									
VIANDE PORCINE 01	122 4744	295040	256151	214283	17577	50374	389502	2810	1007
VIANDE BOVINE 02	165 4046	265468	263282	617733	73780	91277	336892	6769	2845
VCLAILLES 04	22 5330	165286	13856	9775	6475	21980	9908	1561	499
PCISSONS 05	110 1924	227337	261044	168113	69717	96940	204619	9709	54440
CEREALES 06	329 5858	665732	180145	544358	563980	503684	663193	80266	94540
RIZ 07	18 9988	36503	52318	12419	18281	14571	44058	748	2390
PRODUITS LAITIERS 08	153 4952	293668	111039	407018	214192	215813	276892	10963	7357
OEUFS 09	17 1126	124400	11455	13220	8687	3463	7549	617	1935
FRUITS, LEGUMES FRAIS 10	231 7846	976056	518443	34487	173097	130122	424192	19080	42389
FRUIT, LEGUMES TRANSF 12	118 5287	515178	155211	40912	85435	88411	253096	11463	29581
HCBULCN 13	2 5323	4809	3852	2153	1101	3070	2547	1666	1335
FLEURS 14	46 6708	315002	48789	18508	33820	22861	20356	1002	6370
HUILES, GRAISSES 15	386 1101	1112625	660716	433906	598373	286652	492229	44042	232553
GRAINES, SEMENCES 16	22 6138	50063	58752	31118	26933	19614	28936	3647	7075
SUCRE 17	60 3143	41104	68010	79426	57137	38074	284849	12223	23220
VIN 18	56 7747	174876	98753	16891	54303	82509	116563	3806	23005
TABAC 21	55 5973	168783	28505	70747	73105	45969	137933	8936	21594
LIN 22	6 1589	4150	14524	13215	353	24457	9799	1043	48
CHANVRE 23	3 282	336	817	1010	47	633	412	26	1
FOURRAGES DESHYDRATE 24	3 5351	17485	2 558	2403	7775	3844	17	2	907
RESTE ANNEXE II 40	240 7073	477564	364880	184141	453073	158595	687543	34575	45701
AUTRES PRODUITS TRANS 41	73 6775	235202	147839	44963	63034	89723	92729	27337	35948
RESTE CHAP.01-24 42	52 0683	1460570	1251250	601911	495482	455129	713034	38120	193377
PROD. AGR. CHAP 25-99 43	536 3844	1094843	893087	1350785	365949	377267	1014308	67558	20047
TOTAL PROD. AGRICOLES 00	2299 1140	8708595	5463 159	4911397	3453931	2 821 188	6 211 139	387969	1334053
IC10 INTRA-CE									
VIANDE PORCINE 01	112 7672	273390	245089	193977	9866	41413	360487	2784	555
VIANDE BOVINE 02	133 6651	208947	214164	570805	46503	79323	212057	6769	1083
VCLAILLES 04	20 185	152520	6 449	4337	5934	21546	7779	1545	74
PCISSONS 05	42 7963	101366	101765	56141	37651	60712	55449	7298	7601
CEREALES 06	142 5173	362478	106880	178402	120861	205310	360390	70458	20394
RIZ 07	11 0711	29143	40572	144	3704	8952	25760	715	1721
PRODUITS LAITIERS 08	143 5805	277270	95081	367232	212919	203593	261961	10953	6795
OEUFS 09	15 3618	121539	11064	5601	4817	3225	6009	600	763
FRUITS, LEGUMES FRAIS 10	110 3549	648505	182591	3931	38277	71370	130591	12503	19781
FRUIT, LEGUMES TRANSF 12	54 1811	288413	60228	10469	38101	61912	68961	6344	7383
HCBULCN 13	1 241	894	3368	2148	908	1284	1867	437	1335
FLEURS 14	35 6278	287062	46056	13803	11948	21119	12993	933	5364
HUILES, GRAISSES 15	72 4074	120413	161559	63987	59959	91520	143584	34459	48593
GRAINES, SEMENCES 16	14 4479	30997	44974	15693	16045	17152	15862	3366	4393
SUCRE 17	22 5067	23190	1814	65098	15706	30308	74188	6893	11870
VIN 18	42 3454	135016	83251	13416	29689	71658	73618	3205	13641
TABAC 21	5 7706	29241	2192	365	7657	10343	7619	269	20
LIN 22	5 4479	3964	11543	10674	117	17567	9523	1043	48
CHANVRE 23	4 59	79	212	73	.	50	18	25	1
FOURRAGES DESHYDRATE 24	1 2851	6495	626	.	2923	2790	17	2	.
RESTE ANNEXE II 40	41 4751	80611	100783	25265	52276	81126	53367	9878	11485
AUTRES PRODUITS TRANS 41	65 6928	212956	133636	38826	57477	86412	72629	26862	22140
RESTE CHAP.01-24 42	146 7903	324264	313746	157386	126246	289215	174900	32026	50120
PROD. AGR. CHAP 25-99 43	51 2885	206278	73283	280101	71623	158119	74972	35395	13114
TOTAL PROD. AGRICOLES 00	1326 5952	3918536	2040300	2077874	968284	1633229	2204584	274762	248383
IC11 EXTRA-CE									
VIANDE PORCINE 01	9 5072	21650	11062	20306	7711	8961	29015	26	341
VIANDE BOVINE 02	31 8355	56521	49118	46928	27277	11954	124835	.	1752
VCLAILLES 04	2 5145	12766	7407	5438	541	434	2129	15	415
PCISSONS 05	67 2941	125971	159279	111977	32066	36228	149170	2411	56839
CEREALES 06	186 6637	302166	73265	365956	445119	298374	302803	9808	74145
RIZ 07	7 0277	7360	11746	12275	14577	5619	18298	33	369
PRODUITS LAITIERS 08	10 1147	16398	15558	39786	1273	12220	14931	10	571
OEUFS 09	1 7708	2861	391	7619	3870	238	1540	17	1172
FRUITS, LEGUMES FRAIS 10	120 5889	327551	335852	30556	134392	58752	293601	6577	22608
FRUIT, LEGUMES TRANSF 12	63 6140	227192	94983	30443	45571	26499	184135	5119	22193
HCBULCN 13	6292	3915	484	5	193	1786	680	1229	.
FLEURS 14	6 7430	27940	2733	4705	21872	1742	7363	69	1006
HUILES, GRAISSES 15	313 4773	992212	499157	369919	538414	195132	346391	9583	183965
GRAINES, SEMENCES 16	7 0669	17917	13773	15425	10447	2462	13074	281	2585
SUCRE 17	37 4076	17914	66196	14328	41431	7766	210661	5330	10450
VIN 18	14 4253	39860	15542	3475	24614	10851	42945	601	6365
TABAC 21	48 5033	137034	26714	70382	58722	35626	130314	8667	21574
LIN 22	1 1110	186	2981	2541	236	6890	276	.	.
CHANVRE 23	2 823	257	605	937	47	583	394	.	.
FOURRAGES DESHYDRATE 24	2 2540	10992	2332	2403	4852	1054	.	.	907
RESTE ANNEXE II 40	15 6020	395435	264057	158876	396053	77469	634176	24698	35215
AUTRES PRODUITS TRANS 41	8 6622	22031	14203	6137	5557	3311	20100	475	13909
RESTE CHAP.01-24 42	373 2655	1134006	937504	444525	369136	165914	535032	6094	141444
PROD. AGR. CHAP 25-99 43	435 2710	888565	819804	1070684	294326	219148	842087	32163	186933
TOTAL PROD. AGRICOLES 00	1949 4217	4777708	3422 859	2833223	2471445	1187959	3903950	113206	783867

1) L'édition complète de l'élaboration: SCE 2152 «Commerce de la CE en produits agricoles soumis aux règlements» pour tous les partenaires commerciaux est disponible sur microfiches qui seront envoyées gratuitement.

SPECIAL TABLE

EC TRADE IN AGRICULTURAL PRODUCTS

C: subject to regulations 1)

The complete set of tables is available on microfiche 1)

import
1000 kg

January-June 1977

Origin - Origine		EUR 9	Deutschland	France	Italia	Nederland	Belg.-Lux.	United Kingdom	Ireland	Danmark
Products - Produits										
1020 CLASS 1										
PCRK	01	71645	5640	6003	2329	12362	13822	31022	8	453
BEEF	02	128541	10163	27412	11017	12115	3813	62599	.	1422
PCULTRY	04	7410	5249	386	137	340	143	879	1	275
FISH	05	436388	89537	65944	44837	11335	20294	118390	3753	82298
CEREALS	06	11415054	1731487	306616	1926377	2665405	1898510	2462235	61102	363362
RICE	07	148305	13153	21843	39184	24550	4258	44826	25	466
DIARY PRODUCE	08	45620	9274	6071	14530	602	4385	14498	4	266
EGGS	09	7779	1020	30	386	3500	46	1093	2	1702
FRESH FRUIT, VEGETABL	10	1582925	430266	530686	33386	167481	114503	277577	6315	23711
PROCESSED FRUIT, LEG.	12	556511	144973	75598	30781	35773	23462	223620	7099	15235
HCPS	13	2444	1193	55	10	23	269	292	562	.
FLOWERS	14	10309	4274	578	722	3117	552	499	.	167
OILS AND FATS	15	6232302	2400783	530193	795402	1232303	445490	519537	15901	292693
GRAINS AND SEED	16	52021	11412	6926	10921	4324	5305	11621	430	1382
SUGAR	17	456217	55712	11558	60738	183621	18877	109200	63	16448
WINE	18	174153	54100	16244	3058	34160	16137	40921	555	9318
TABACCO	21	100663	26489	4680	17487	10294	7425	26883	1886	5539
FLAX	22	1373	39	279	444	.	603	8	.	.
HEMPS	23	1364	24	309	805	.	225	.	.	.
DRY FORAGE	24	132482	65104	17478	2949	34252	7370	.	.	6329
REST ANNEXE II	40	156732	417046	114127	75219	877574	83915	334599	4835	53417
OTHER PROCESSED PROD	41	54966	14229	4553	4438	3247	1727	17308	330	9094
REST CHAPT. 01-24	42	661659	15367C	338117	101670	55182	36354	156496	372	19838
AGR. PROD. CHAPT. 25-99	43	642116	818187	615608	2300872	538520	216347	1489835	97498	343249
TOTAL AGRICULT PROD.	00	30732651	6397920	2684256	5474751	5875828	2916462	5943938	200741	1239715
1021 EFTA COUNTRIES										
PORK	01	13436	1018	354	2312	2132	845	6328	8	439
BEEF	02	12433	7405	95	3010	46	55	1145	.	677
PCULTRY	04	637	106	284	.	247
FISH	05	245953	59732	35617	14269	6487	12972	68315	664	47937
CEREALS	06	310869	121429	791	777	688	7181	48603	13310	118090
RICE	07	72	12	.	.	15	.	.	.	45
DIARY PRODUCE	08	34357	8360	5795	14524	347	4378	775	4	214
EGGS	09	5748	752	3	.	2949	5	874	.	1165
FRESH FRUIT, VEGETABL	10	16021	11455	1394	389	1534	392	2357	.	500
PROCESSED FRUIT, LEG.	12	35451	4468	1432	3776	1559	523	18169	266	5298
HCPS	13	35	25	.	10
FLOWERS	14	1226	700	60	42	75	49	178	.	122
OILS AND FATS	15	131825	37655	4608	1096	19470	1477	65487	1120	912
GRAINS AND SEED	16	1432	684	198	66	186	1	196	.	131
SUGAR	17	1427	3727	46	2247	1782	8	14	.	103
WINE	18	36478	10617	10181	2348	3627	3285	5669	156	2595
TABACCO	21	2175	15	621	1403	108	4	14	.	10
FLAX	22	726	39	169	259	.	313	6	.	.
HEMPS	23	251	10	.	53	.	188	.	.	.
DRY FORAGE	24
REST ANNEXE II	40	26624	6799	5636	11160	1544	424	599	7	2455
OTHER PROCESSED PROD	41	24069	6817	1272	2942	512	879	3524	118	8335
REST CHAPT. 01-24	42	216478	39392	118953	23004	6120	3668	9074	207	16023
AGR. PROD. CHAPT. 25-99	43	4042755	518458	324477	1355164	465982	93274	894885	60703	332855
TOTAL AGRICULT PROD.	00	5172642	835675	511682	1438851	514663	129921	1126496	76563	537791
1030 CLASS 2										
PCRK	01	3085	5	6	2668	31	366	5	.	4
BEEF	02	102268	23515	11917	11804	11297	4228	39472	.	35
PCULTRY	04	1555	833	641	6	33	1	39	.	2
FISH	05	225731	85327	44437	58896	10477	4253	14536	.	5805
CEREALS	06	4375090	773575	217271	1146724	1484414	508215	81634	9163	152394
RICE	07	141352	11215	23224	22132	31646	30536	22033	50	553
DIARY PRODUCE	08	2046	9	1	2778	38	30	190	.	.
EGGS	09	907	1	16	72	715	15	13	.	75
FRESH FRUIT, VEGETABL	10	1424643	357714	362652	38741	193644	43540	393750	9651	24951
PROCESSED FRUIT, LEG.	12	398823	134157	88954	9624	31406	15268	104833	2508	12373
HCPS	13
FLOWERS	14	12601	4264	688	1390	5028	894	1239	10	88
OILS AND FATS	15	4521879	1447431	979830	362166	827003	270524	483546	26644	524735
GRAINS AND SEED	16	11654	1842	2868	2364	2471	267	321	.	21
SUGAR	17	153551	107181	307366	91662	362691	52906	914026	21252	82447
WINE	18	32032	7553	12118	27	39	5057	8133	5	100
TABACCO	21	112556	23081	18480	6695	16864	8592	35050	1243	2551
FLAX	22	7417	70	1766	1014	5	4509	53	.	.
HEMPS	23	657	412	95	95	.	11	139	.	.
DRY FORAGE	24	4048	1941	450	.	1157	500	.	.	.
REST ANNEXE II	40	586763	143101	128365	81283	307442	38924	236541	18600	32507
OTHER PROCESSED PROD	41	14689	2939	5786	259	1191	469	5145	239	461
REST CHAPT. 01-24	42	2336136	547094	579037	291753	163659	125150	560249	16785	54409
AGR. PROD. CHAPT. 25-99	43	3856140	776756	1137572	917733	365352	184906	415567	18813	39441
TOTAL AGRICULT PROD.	00	20906915	4447663	3923427	3049886	3815446	1298661	3316514	124963	932355

1) The complete set of tables SCE 2152 'EC trade in agricultural products - subject to regulations' covering all countries is available on microfiche which can be obtained free on request.

L'édition complète est disponible sur microfiches 1)

TABLEAU SPECIAL

COMMERCE DE LA CE EN PRODUITS AGRICOLES

C: soumis aux règlements 1)

Janvier-juin 1977

import
1000 EUA/UCE

Origin - Origine Products - Produits		EUR 9	Deutschland	France	Italia	Nederland	Belg.-Lux.	United Kingdom	Ireland	Danmark
1020 CLASSE 1										
VIANDE PORCINE 01		35590	3570	3865	3011	6949	6353	15563	26	253
VIANDE BOVINE 02		13242E	12255	30343	16601	9824	5397	56306	.	1712
VCLAILLES 04		5686	5174	1045	317	435	239	2054	15	437
PCISSONS 05		405959	65399	78479	55523	15205	25440	122361	2380	41212
CEREALES 06		1355555	209211	44632	228546	287641	236622	289584	8571	54748
RIZ 07		35050	4340	6487	7451	6480	1174	12852	24	282
PRODUITS LAITIERS 08		5287C	14153	15609	35061	1107	11948	14516	10	466
OEUF 09		5645	1913	128	2256	2557	180	1495	17	1099
FRUITS, LEGUMES FRAIS 10		6528C9	189527	184452	18698	58511	42860	142411	4111	13199
FRUIT, LEGUMES TRANSF 11		325059	86685	43776	22641	21544	13999	121980	3917	10517
HCUBLCN 12		5959	2753	393	4	192	748	680	1229	.
FLEURS 14		20139	9162	741	1873	6300	333	1367	2	361
HUILES, GRAISSES 15		1665623	604732	147579	237731	319484	125127	156041	4558	74381
GRAINES, SEMENCES 16		47901	8058	882	11287	5167	1703	10287	281	2235
SUCRE 17		57752	7992	1353	4314	21327	1500	18960	29	2277
VIN 18		120203	28844	11494	3394	24402	9001	36403	596	6069
TABAC 21		278209	78275	6813	59078	27787	19321	66761	5284	14890
LIN 22		773	39	72	299	.	359	4	.	.
CHANVRE 23		505	20	72	347	.	66	.	.	.
FCURRAGES DESHYCRATE 24		1668	7658	2267	259	4600	987	.	.	897
RESTE ANNEXE II 40		677371	118597	82288	48105	132681	28422	247651	1566	18061
AUTRES PRODUITS TRAN 41		62225	15856	5717	5182	3529	2733	15768	392	13348
RESTE CHAP.01-24 42		252334	73552	61860	38325	27512	12867	61653	710	15855
PROD. AGR. CHAP25-99 43		2255170	409736	352457	570698	152358	112970	505262	23338	168311
TOTAL PROD. AGRICOL 00		8595995	1949843	1088657	1370742	1130992	659362	1899959	57056	439384
1021 A E L E										
VIANDE PORCINE 01		5152	721	358	2977	982	384	3511	26	233
VIANDE BOVINE 02		13843	8668	352	3172	35	65	1185	.	366
VCLAILLES 04		554	45	198	.	311
PCISSONS 05		176133	37487	27575	20500	3950	9527	56122	300	22672
CEREALES 06		45148	16485	883	304	331	1470	7263	2142	16273
RIZ 07		50	6	.	.	7	.	.	.	37
PRODUITS LAITIERS 08		78714	13453	15469	35055	739	11935	1674	10	379
OEUF 09		2767	592	14	.	1802	14	631	.	714
FRUITS, LEGUMES FRAIS 10		6014	2903	709	95	258	568	1240	.	241
FRUIT, LEGUMES TRANSF 11		24076	4237	1353	2167	1411	588	10274	318	3728
HCUBLCN 12		103	99	.	4
FLEURS 14		1488	773	66	76	247	21	202	.	103
HUILES, GRAISSES 15		53351	15001	2733	570	7353	687	25908	637	502
GRAINES, SEMENCES 16		2280	988	189	119	485	10	221	.	258
SUCRE 17		2314	1917	80	851	343	13	5	.	105
VIN 18		41257	11169	9633	2743	4171	3839	7180	159	2363
TABAC 21		5331	29	105	4807	330	9	46	.	5
LIN 22		374	39	28	110	.	205	2	.	.
CHANVRE 23		77	8	.	15	.	54	.	.	.
FCURRAGES DESHYCRATE 24	
RESTE ANNEXE II 40		25911	11005	2604	12699	877	310	629	10	1767
AUTRES PRODUITS TRAN 41		34937	9374	2681	3551	662	1700	4577	168	12224
RESTE CHAP.01-24 42		51745	17353	4393	6458	3244	2298	6168	249	11582
PROD. AGR. CHAP25-99 43		964472	153930	85156	219442	112707	22898	202822	15067	156450
TOTAL PROD. AGRICOL 00		1552171	306282	154381	315715	139934	56595	329858	19086	230323
1030 CLASSE 2										
VIANDE PORCINE 01		4801	6	17	4531	15	222	3	.	7
VIANDE BOVINE 02		154204	35551	15260	14802	16179	5859	68503	.	50
VCLAILLES 04		4842	1945	2693	18	75	40	63	.	8
PCISSONS 05		21542	51205	66303	49613	11014	8304	21316	2	11805
CEREALES 06		486816	85805	26894	129017	153778	59363	11501	1237	19221
RIZ 07		31105	2977	5243	4815	8092	4445	5441	9	87
PRODUITS LAITIERS 08		4841	29	2	4335	56	51	368	.	.
OEUF 09		808	1	58	412	223	58	19	.	37
FRUITS, LEGUMES FRAIS 10		525964	116967	148238	11739	74739	15355	147395	2419	9054
FRUIT, LEGUMES TRANSF 11		246445	98681	47944	6048	19879	10416	54607	1103	7767
HCUBLCN 12	
FLEURS 14		44126	17796	1969	2802	15448	1409	5991	67	644
HUILES, GRAISSES 15		1354458	366513	333841	128927	205251	67677	182029	5025	109195
GRAINES, SEMENCES 16		6505	1231	2349	1880	2362	156	430	.	191
SUCRE 17		254468	6149	64383	8294	19635	2905	187676	5301	5125
VIN 18		12503	2191	4006	27	28	1726	4457	5	63
TABAC 21		151755	48712	15173	11191	28991	14824	63394	3146	6324
LIN 22		4187	88	1320	1021	3	3741	14	.	.
CHANVRE 23		304	.	196	41	.	2	65	.	.
FCURRAGES DESHYCRATE 24		507	247	63	.	130	67	.	.	.
RESTE ANNEXE II 40		1164233	238641	155053	74985	251040	41042	370819	22995	14658
AUTRES PRODUITS TRAN 41		12625	1973	6218	211	1541	219	3071	78	318
RESTE CHAP.01-24 42		336160	998067	846539	384283	335818	150106	462203	5314	123430
PROD. AGR. CHAP25-99 43		1554141	362845	367756	382517	115653	75056	226663	8538	15113
TOTAL PROD. AGRICOL 00		5687807	2437373	2111855	1221509	1259820	462976	1816028	55239	32307

1) L'édition complète de l'élaboration: SCE 2152 «Commerce de la CE en produits agricoles soumis aux règlements» pour tous les partenaires commerciaux est disponible sur microfiches qui seront envoyées gratuitement.

SPECIAL TABLE

EC TRADE IN AGRICULTURAL PRODUCTS

C: subject to regulations 1)

The complete set of tables is available on microfiche 1)

import
1000 kg

January-June 1977

Origin - Origine Products - Produits	EUR 9	Deutschland	France	Italia	Nederland	Belg.-Lux.	United Kingdom	Ireland	Danmark
1C31 ACP COUNTRIES									
PCRK 01	23	23	.	.	.
BEEF 02	17001	507	629	1114	.	215	14536	.	.
PCULTRY 04	7	.	.	.	7
FISH 05	20813	311	15057	4212	140	260	825	.	8
CEREALS 06	155561	15237	779	306	64536	54656	16295	5632	2120
RICE 07	1736	.	1492	.	.	144	50	50	.
DIARY PRODUCE 08	28	4	.	.	2	.	22	.	.
EGGS 09
FRESH FRUIT, VEGETABL 10	21156	2278	7324	1112	1972	1072	7264	.	134
PROCESSED FRUIT, LEG. 12	55226	17621	20241	2937	4187	2111	11386	31	712
HOPS 13
FLOWERS 14	3254	1619	258	77	611	499	144	1	45
OILS AND PATS 15	580662	160071	262018	72062	96403	18696	241226	14824	120762
GRAINS AND SEED 16	3083	383	517	51	2057	5	70	.	.
SUGAR 17	667833	7338	45607	10307	10248	7273	560152	19978	6730
WINE 18	17	17	.	.
TABACCO 21	15527	1380	1630	.	2793	614	8437	307	366
FLAX 22
HEMPS 23
DRY FCRAE 24
REST ANNEXE II 40	332566	72039	34404	16369	90181	9945	101464	7319	1865
OTHER PROCESSED PROD 41	4726	10	4537	135	.	.	54	.	.
REST CHAPT. 01-24 42	524736	70097	222524	77275	23959	7755	119013	322	5793
AGR. PROC. CHAPT. 25-99 43	1902623	391122	662642	513618	120360	75552	117017	8644	13668
TOTAL AGRICULT PROD. 00	4723010	740017	1279859	699575	417456	178820	1197972	57108	152203
1C40 CLASS 3									
PCRK 01	36267	9513	5110	8695	1015	3491	8280	.	163
BEEF 02	26375	7737	2562	14603	1014	442	17	.	.
PCULTRY 04	6755	4137	956	3631	28	18	25	.	.
FISH 05	40156	9456	5421	11233	2698	835	2798	12	7703
CEREALS 06	143767	36541	7032	70677	6326	10665	11780	.	746
RICE 07	135	97	20	.	8	.	10	.	.
DIARY PRODUCE 08	1775	1173	154	172	48	114	23	.	51
EGGS 09	5653	1858	242	5739	1740	.	34	.	80
FRESH FRUIT, VEGETABL 10	6551	49480	6753	180	3141	1232	6958	61	786
PROCESSED FRUIT, LEG. 12	116202	74331	4602	2411	8358	4185	18375	199	5741
HOPS 13	547	502	23	1	.	421	.	.	.
FLOWERS 14	1134	957	7	54	113	.	2	.	1
OILS AND PATS 15	166361	52901	32365	12163	37855	4264	27806	.	1003
GRAINS AND SEED 16	21957	12121	1922	2896	4155	951	5750	.	162
SUGAR 17	226100	42776	6172	27647	9241	54085	64053	.	24134
WINE 18	21007	18954	33	17	148	104	1218	.	533
TABACCO 21	11644	5170	3596	123	1262	984	93	199	217
FLAX 22	11958	80	2908	1942	2292	4376	400	.	.
HEMPS 23	4483	372	833	788	430	1187	873	.	.
DRY FCRAE 24	50151	30281	.	18668	1097	.	.	.	105
REST ANNEXE II 40	162856	54525	19252	38594	14368	8625	16152	285	11395
OTHER PROCESSED PROD 41	21289	5857	2800	724	544	322	1629	4	469
REST CHAPT. 01-24 42	144352	59060	32672	30007	6645	3641	8269	21	4037
AGR. PROC. CHAPT. 25-99 43	2235676	729327	212019	709098	104191	149019	324565	858	14931
TOTAL AGRICULT PROD. 00	3484910	1176965	347494	933205	205624	248961	499110	1639	71912
4C0 LSA									
PCRK 01	35625	4098	5536	1	7103	9698	13170	.	23
BEEF 02	51911	278	22487	179	9584	2963	16099	.	321
PCULTRY 04	5909	4828	47	59	286	138	522	1	28
FISH 05	16226	6841	3323	254	1244	1203	2820	49	492
CEREALS 06	857561	1185517	227133	1226816	2469565	1544704	1677326	28008	211492
RICE 07	140372	13073	20859	34391	24527	4232	42844	25	421
DIARY PRODUCE 08	164	11	33	6	105	2	21	.	6
EGGS 09	465	152	7	62	65	40	135	2	2
FRESH FRUIT, VEGETABL 10	125465	13829	35657	2951	38086	7220	26960	219	4303
PROCESSED FRUIT, LEG. 12	52969	27613	11933	3241	12228	6547	29548	528	2331
HOPS 13	363	.	20	.	23	26	42	252	.
FLOWERS 14	2122	1212	19	138	666	37	30	.	20
OILS AND PATS 15	5352755	1963454	481945	758111	1106004	425316	377345	14777	265763
GRAINS AND SEED 16	17674	2327	3454	4473	2673	131	3691	283	642
SUGAR 17	114231	4013	372	3	107905	2521	238	63	1115
WINE 18	72	18	.	.	2	31	18	.	3
TABACCO 21	67033	15414	1880	14445	7318	4293	17329	1279	5075
FLAX 22	28	.	28
HEMPS 23
DRY FCRAE 24	56234	45667	9217	.	31110	5911	.	.	6329
REST ANNEXE II 40	154266	76779	75319	27239	825254	78918	110139	1296	47662
OTHER PROCESSED PROD 41	11449	1828	1828	85	727	322	4844	77	571
REST CHAPT. 01-24 42	150633	17572	100657	5295	11777	6799	6918	132	1443
AGR. PROC. CHAPT. 25-99 43	445517	182803	46072	121301	27583	27762	34740	1454	3302
TOTAL AGRICULT PROD. 00	16751174	3822767	1038889	2199050	4652725	2122903	2364779	48445	545615

1) The complete set of tables SCE 2152 'EC trade in agricultural products - subject to regulations' covering all countries is available on microfiche which can be obtained free on request.

L'édition complète est disponible sur microfiches 1)

TABLEAU SPECIAL
 COMMERCE DE LA CE EN PRODUITS AGRICOLES
 C: soumis aux règlements 1)

Janvier-juin 1977

import
 1000 EUA/UCE

Origin - Origine Products - Produits	EUR 9	Deutschland	France	Italia	Nederland	Belg.-Lux.	United Kingdom	Ireland	Danmark
1031 PAYS ACP									
VIANDE PORCINE 01	8	8	.	.	.
VIANDE BOVINE 02	3 6828	810	949	825	.	366	27878	.	.
VCLAILLES 04	9	.	.	.	9
PCISSCNS 05	3 4165	970	27517	4328	453	737	2139	.	25
CEREALES 06	2 5544	1973	135	57	7895	6722	2702	770	293
RIZ 07	827	.	757	.	.	30	31	9	.
PRODUITS LAITIERS 08	61	21	.	.	1	.	39	.	.
OEUF 09
FRUITS, LÉGUMES FRAIS 10	1 6860	1905	7603	704	1236	1001	4284	.	127
FRUIT, LÉGUMES TRANSF 12	3 4266	10933	10610	1760	2549	1557	6407	20	453
HCUBL CN 13
FLEURS 14	5725	5364	656	238	1646	729	738	12	342
HUILES, GRAISSES 15	3 62625	45503	139224	33031	27667	8309	80487	2963	26445
GRAINES, SEMENCES 16	2123	375	413	55	1216	6	58	.	.
SUCRE 17	14 3860	420	4901	2535	636	413	132868	5204	403
VIN 18	18	18	.	.
TABAC 21	2 4957	2520	1088	.	5463	1324	17927	750	885
LIN 22
CHANVFE 23
FCURRAGES DESHYDRATE 24
RESTE ANNEXE II 40	67 4435	140283	81117	36162	176377	19097	205540	15006	4853
AUTRES PRODUITS TRAN 41	5477	12	5280	133	.	.	52	.	.
RESTE CHAP. 01-24 42	132 5704	262523	527426	163406	93771	22074	235704	1478	19322
PROD. AGR. CHAP 25-99 43	50 8754	113680	164790	130157	28649	21945	43288	2927	3358
TOTAL PROD. AGRICOLES 00	321 0834	587292	972466	373391	347568	84318	760160	29139	56500
1040 CLASSE 3									
VIANDE PORCINE 01	54559	18074	7171	12651	747	2386	13449	.	81
VIANDE BOVINE 02	2 5374	8715	3395	15270	1274	694	26	.	.
VCLAILLES 04	14557	5647	3653	5059	31	155	12	.	.
PCISSCNS 05	4 8315	9367	14 473	6805	5847	2483	5493	29	3822
CEREALES 06	2 3011	7150	1528	8349	1700	2389	1718	.	177
RIZ 07	69	43	16	.	5	.	5	.	.
PRODUITS LAITIERS 08	3 219	2216	328	192	110	221	47	.	105
OEUF 09	7115	947	205	4811	1090	.	26	.	35
FRUITS, LÉGUMES FRAIS 10	3 1127	21057	3077	117	1142	537	3795	47	355
FRUIT, LÉGUMES TRANSF 12	6 4552	41826	3252	1686	4148	2079	7548	99	3914
HCUBL CN 13	2253	1162	91	1	1	1038	.	.	.
FLEURS 14	1164	982	22	30	124	.	5	.	1
HUILES, GRAISSES 15	6 4592	20967	17726	3182	13679	2328	8321	.	389
GRAINES, SEMENCES 16	15634	8628	2522	2258	2918	603	2357	.	348
SUCRE 17	1 6752	3773	405	1711	469	3361	4025	.	3048
VIN 18	11489	8825	20	18	184	124	2085	.	233
TABAC 21	1 5058	10047	4728	113	1944	1470	159	237	363
LIN 22	4111	59	1550	1221	233	2790	258	.	.
CHANVFE 23	2014	237	337	549	47	515	329	.	.
FCURRAGES DESHYDRATE 24	3663	3087	.	2144	122	.	.	.	13
RESTE ANNEXE II 40	13 8604	38196	26216	35773	12332	7747	15706	137	2497
AUTRES PRODUITS TRAN 41	5706	4202	2246	706	487	357	1261	5	442
RESTE CHAP. 01-24 42	10 5616	33865	28505	21164	5806	2871	11176	70	2159
PROD. AGR. CHAP 25-99 43	50 4211	115984	99381	117469	26315	31104	110162	287	3509
TOTAL PROD. AGRICOLES 00	117 8186	361969	220847	239135	80633	65252	187963	911	21475
1400 ETATS UNIS									
VIANDE PORCINE 01	2 6652	2284	3454	1	4466	4424	6044	.	19
VIANDE BOVINE 02	4 805	423	23735	209	7935	4293	11450	.	760
VCLAILLES 04	7642	4736	367	256	329	229	1614	15	95
PCISSCNS 05	3 7700	5396	11 547	711	4924	4861	8618	21	1622
CEREALES 06	5 62930	132744	27130	139176	261928	181372	183924	3845	32811
RIZ 07	3 7148	4296	6250	6576	6470	1164	12123	24	245
PRODUITS LAITIERS 08	1 81	11	41	6	84	2	23	.	14
OEUF 09	2562	883	40	383	338	160	738	12	8
FRUITS, LÉGUMES FRAIS 10	7 1468	15592	15332	2625	14015	3544	16666	131	3563
FRUIT, LÉGUMES TRANSF 12	6 759	17477	6135	2768	7054	4222	20588	518	2337
HCUBL CN 13	1223	4	206	.	192	68	199	554	.
FLEURS 14	4455	3421	52	727	1939	82	137	2	95
HUILES, GRAISSES 15	14 343 65	513528	130046	200108	288650	118942	110574	3915	68626
GRAINES, SEMENCES 16	2 880	2880	4800	5882	3935	202	4449	168	1574
SUCRE 17	1 5036	676	109	6	13633	349	81	27	155
VIN 18	73	20	.	.	2	33	14	.	4
TABAC 21	1 5906	4 7666	3185	48856	20879	12112	45850	3754	13604
LIN 22	6	.	6
CHANVFE 23
FCURRAGES DESHYDRATE 24	1 2514	5423	1 236	.	4172	786	.	.	897
RESTE ANNEXE II 40	34 3538	74081	50848	12634	119830	23746	50900	663	10836
AUTRES PRODUITS TRAN 41	5746	2182	1505	135	397	399	4524	79	525
RESTE CHAP. 01-24 42	6 2204	14633	23225	3499	6343	3905	8441	429	2729
PROD. AGR. CHAP 25-99 43	33 7532	112149	47154	98646	14357	14269	44489	787	5681
TOTAL PROD. AGRICOLES 00	36 81965	955082	355207	523204	777700	378378	531446	14944	145004

1) L'édition complète de l'élaboration: SCE 2152 «Commerce de la CE en produits agricoles soumis aux règlements» pour tous les partenaires commerciaux est disponible sur microfiches qui seront envoyées gratuitement.

SPECIAL TABLE

EC TRADE IN AGRICULTURAL PRODUCTS

C: subject to regulations 1)

The complete set of tables is available on microfiche 1)

export
1000 kg

January-June 1977

Destination Products - Produits		EUR 9	Deutschland	France	Italia	Nederland	Belg.-Lux.	United Kingdom	Ireland	Danmark
ICCC WORLD										
PORK 01		962076	80053	51445	29062	313102	207979	11855	26022	262559
BEEF 02		864829	164670	266696	4889	89254	36916	48614	188127	87553
POULTRY 04		780914	20464	59227	958	631438	17118	18282	2274	31153
FISH 05		615701	77543	62443	22621	77773	14422	85325	15622	263952
CEREALS 06		10502847	1463807	5050177	352389	1873577	1684439	202865	57475	218118
RICE 07		287236	23091	29001	134822	38623	18228	42811	63	597
DIARY PRODUCE 08		2707249	885747	666259	12302	521261	205574	95292	137177	183637
EGGS 09		164736	8266	9942	3094	90754	45585	6573	76	2445
FRESH FRUIT, VEGETABLE 10		2858164	54244	489840	1294269	781820	172012	38634	10516	16829
PROCESSED FRUIT, LEG. 12		1025887	86271	180910	336125	205469	145260	51519	8974	11359
HOPS 13		13123	10992	416	.	.	1345	320	49	1
FLOWERS 14		212016	10394	12738	25246	120737	20890	2585	377	19049
OILS AND FATS 15		2227148	709361	364053	44855	557215	319416	98612	4845	128791
GRAINS AND SEED 16		141155	10942	53756	6116	33172	8329	8907	212	19751
SUGAR 17		2344085	474965	1064873	1065	232278	286583	154815	40990	90520
WINE 18		1120111	62346	577303	466023	467	8056	5007	25	884
TABACCO 21		28804	5463	1551	15478	2850	2826	323	73	240
FLAX 22		83300	371	38046	179	934	42696	1068	5	1
HENPS 23		1102	218	1379	123	.	1382	.	.	.
CRY FRIDGE 24		124901	1012	50941	1992	29985	264	4537	827	35343
REST ANNEXE II 40		1552677	407272	435780	38258	271093	154207	147583	55090	84394
OTHER PROCESSED PROD 41		511669	119936	132111	98455	223349	99812	149973	49660	45373
REST CHAPT. 01-24 42		6710504	3491661	764858	279880	966324	344786	555538	135040	172377
AGR. PRD. CHAPT. 25-99 43		4255551	1712861	1707191	35898	141813	292949	144565	56228	202485
TOTAL AGRICULT PROD. 00		40907368	9880938	12020035	3202107	7173303	4128810	1871066	788920	1842189
IC10 INTRA-EC										
PORK 01		870469	73979	40722	24259	294693	199479	10348	22073	204915
BEEF 02		784733	142655	229015	4367	78017	30467	45777	177539	75895
POULTRY 04		657119	2895	18930	664	605274	12519	4286	2271	10280
FISH 05		35832	37167	39185	16051	60785	13244	53908	12795	166697
CEREALS 06		8157628	702534	3924856	25196	1671044	1505455	125649	45393	157461
RICE 07		226624	18011	28653	88714	31365	17432	42385	63	1
DIARY PRODUCE 08		1723061	773587	381376	5055	189093	119571	67683	83918	102778
EGGS 09		147245	3262	8034	2057	82120	44940	5015	76	1741
FRESH FRUIT, VEGETABLE 10		2252245	34786	403138	908664	699831	156547	37260	10516	2523
PROCESSED FRUIT, LEG. 12		823026	71744	157209	261343	157484	140217	22307	7806	5215
HOPS 13		1152	2162	371	.	.	480	179	.	.
FLOWERS 14		160656	4242	8938	19851	98036	18850	2037	376	8325
OILS AND FATS 15		1555577	421169	242730	29635	432400	279610	73219	4740	76374
GRAINS AND SEED 16		84829	6742	21173	4164	24764	7739	6749	208	15293
SUGAR 17		1244128	305333	554678	776	101623	156743	43235	28490	56250
WINE 18		830021	23321	413611	382907	354	8024	1453	25	326
TABACCO 21		18752	4651	1082	7419	2252	2811	323	73	181
FLAX 22		67054	281	34728	170	873	30014	983	5	.
HENPS 23		1868	176	954	56	.	682	.	.	.
CRY FRIDGE 24		121451	629	50876	.	29985	264	4531	827	34379
REST ANNEXE II 40		1237510	339229	333451	11928	198503	142043	101988	53600	56763
OTHER PROCESSED PROD 41		562149	67330	89541	73617	152654	89851	66182	36059	6915
REST CHAPT. 01-24 42		5326677	3157797	509027	226659	720396	330518	188609	121280	72391
AGR. PRD. CHAPT. 25-99 43		2821852	866808	1427134	13659	99993	271267	72842	55756	26285
TOTAL AGRICULT PROD. 00		29956367	7059861	8868536	2107211	5701554	3578543	972117	663062	1045423
IC11 EXTRA-EC										
PORK 01		110835	6074	10723	4803	17637	8500	1507	3949	57642
BEEF 02		100056	22015	37681	522	11237	4449	2837	10588	10767
POULTRY 04		123755	17569	40297	294	26164	4599	13996	3	20873
FISH 05		215869	40376	23258	6570	16988	1178	31417	2827	97255
CEREALS 06		2634434	657079	1125321	327193	197942	178944	77216	12082	60657
RICE 07		60138	5080	348	46108	6784	796	426	.	595
DIARY PRODUCE 08		971565	112160	284883	7247	319549	86003	27609	53259	80859
EGGS 09		15451	5004	1908	1037	8634	645	1558	.	705
FRESH FRUIT, VEGETABLE 10		604859	15458	86702	385605	81989	15465	1374	.	14306
PROCESSED FRUIT, LEG. 12		163884	14527	23701	74782	9008	5043	29512	1168	5143
HOPS 13		5931	8830	45	.	.	865	141	49	1
FLOWERS 14		51360	6152	3800	5395	22701	2040	548	1	10723
OILS AND FATS 15		664943	288192	121323	15220	122187	39806	25393	105	52717
GRAINS AND SEED 16		54366	4200	32583	1952	8408	590	2158	4	4471
SUGAR 17		1058855	169632	510195	289	130589	129840	111580	12500	34270
WINE 18		250050	39025	163652	83116	113	32	3554	.	558
TABACCO 21		5958	812	469	8059	584	15	.	.	59
FLAX 22		14244	90	3318	9	61	12682	85	.	1
HENPS 23		1234	42	425	67	.	700	.	.	.
CRY FRIDGE 24		2410	383	65	1992	.	.	6	.	964
REST ANNEXE II 40		354167	68043	102329	26330	72590	12164	45595	1490	27625
OTHER PROCESSED PROD 41		216451	42378	42570	24838	64773	9961	83791	13601	34539
REST CHAPT. 01-24 42		1357015	326464	255871	53221	227330	14268	366115	13760	99985
AGR. PRD. CHAPT. 25-99 43		1462100	846053	280057	22239	41781	21682	71723	472	178393
TOTAL AGRICULT PROD. 00		1065806	2659255	3151499	1094896	1387049	550267	898135	125858	792847

1) The complete set of tables SCE 2152 'EC trade in agricultural products - subject to regulations' covering all countries is available on microfiche which can be obtained free on request.

L'édition complète est disponible sur microfiches 1)

TABLEAU SPECIAL

COMMERCE DE LA CE EN PRODUITS AGRICOLES

C: soumis aux règlements 1)

Janvier-juin 1977

export
1000 EUA/UCE

Destination		EUR 9	Deutschland	France	Italia	Nederland	Belg.-Lux.	United Kingdom	Ireland	Danmark
Products - Produits										
IC00 MCNDE										
VIANDE PORCINE	01	1354923	67149	54946	38931	437135	284797	14757	34394	422814
VIANDE BOVINE	02	1500378	289531	435368	4497	199416	52617	92216	264215	162518
VCLAILLES	04	325725	22365	74319	1942	157143	18860	22399	3711	34986
PCISSCNS	05	621461	83762	70900	18374	94550	21076	68482	13332	250985
CEREALES	06	1504326	264661	851567	75222	298643	309877	48438	16510	39438
RIZ	07	112663	15070	10016	50040	15204	9980	12181	30	162
PRODUITS LAITIERS	08	2155920	493017	549769	39905	528786	152689	70217	128000	233537
OEUFs	09	177567	10107	11044	3354	96934	45102	7873	164	2989
FRUITS, LÉGUMES FRAIS	10	1236520	23215	209871	470211	411996	97111	15330	4628	6158
FRUIT, LÉGUMES TRANSF	12	621530	71698	127168	155664	143633	69554	35628	6800	11385
HCUBL CN	13	46821	43026	760	30	.	3743	1132	136	4
FLEURS	14	503667	16633	26198	57983	333712	31055	4352	448	33486
HUILES, GRAISSES	15	510734	293425	147833	22704	228978	120553	43086	2405	51750
GRAINES, SEMENCES	16	221567	37151	62305	12169	68872	8823	7913	157	24117
SUCRE	17	566815	119581	253501	371	44870	71897	39416	11321	27862
VIN	18	647718	72059	409376	154730	284	5051	4627	28	1563
TABAC	21	36451	3627	3132	18559	5816	6883	24	77	333
LIN	22	73119	197	24567	237	534	45659	1462	2	1
CHANVRE	23	1153	95	274	160	.	624	.	.	.
FGURRAGES DESHYCRATE	24	14167	142	5581	277	3488	40	552	63	4024
RESTE ANNEXE II	40	652469	99463	103148	15537	163234	53131	191484	30709	35783
AUTRES PRODUITS TRAN	41	1004266	144621	128391	75459	229804	128934	179017	61784	56256
RESTE CHAF. 01-24	42	2857904	538168	535701	121120	613590	168404	711164	73860	95897
PROD. AGR. CHAF 25-59	43	1417775	264320	450577	24629	83663	123589	283413	20598	166536
TOTAL PROD. AGRICULES	00	19045670	2972945	4541551	1361828	4156797	1830049	1854611	673309	1658580
IC10 INTRA-CE										
VIANDE PORCINE	01	1126238	55877	41005	27244	396162	279203	12612	27778	284357
VIANDE BOVINE	02	1360408	264231	393317	3227	183970	48122	88067	254125	145349
VCLAILLES	04	152984	2043	29297	515	125664	14605	4857	3586	12417
PCISSCNS	05	403304	53639	40655	13448	77259	18991	40666	11586	147020
CEREALES	06	1403648	135838	666561	6947	257151	271027	27164	13376	25584
RIZ	07	65345	12837	9792	32990	12164	9592	11940	30	.
PRODUITS LAITIERS	08	1420979	399370	352746	16683	273203	82896	51469	104102	140510
OEUFs	09	154255	4895	8719	1831	86295	44410	6125	164	1955
FRUITS, LÉGUMES FRAIS	10	956617	15304	164588	339380	367862	83984	14089	4628	782
FRUIT, LÉGUMES TRANSF	12	486565	57506	106470	117027	114340	66298	14000	5745	5183
HCUBL CN	13	12050	5671	652	.	.	1369	398	.	.
FLEURS	14	362729	7295	18068	43476	270306	26281	2835	429	14039
HUILES, GRAISSES	15	576367	175714	86159	9356	146562	105174	23743	2289	23930
GRAINES, SEMENCES	16	137714	19203	30021	8463	51684	7677	4668	157	15841
SUCRE	17	262367	70978	115941	140	10368	33572	5743	7860	17765
VIN	18	387015	25547	244463	109701	162	5005	1656	28	453
TABAC	21	24541	1469	2236	10350	3376	6828	24	77	181
LIN	22	53041	152	20744	227	472	30124	1340	2	.
CHANVRE	23	560	60	152	93	.	275	.	.	.
FGURRAGES DESHYCRATE	24	15658	74	5574	.	3488	40	550	63	3869
RESTE ANNEXE II	40	435032	59653	57141	5397	114837	42165	112596	24680	22563
AUTRES PRODUITS TRAN	41	624823	84637	86419	55083	161365	114390	71239	44471	7219
RESTE CHAF. 01-24	42	1433747	296855	268011	84841	361207	154133	196146	35621	36933
PROD. AGR. CHAF 25-59	43	971016	159393	363207	10161	53096	102258	170022	20002	92947
TOTAL PROD. AGRICULES	00	12957559	1916167	3106404	896580	3067505	1548379	861399	560736	1003389
IC11 EXTRA-CE										
VIANDE PORCINE	01	222146	7272	13941	11687	40434	5594	2145	6616	138457
VIANDE BOVINE	02	115970	25300	42051	1270	15446	4495	4149	10090	17169
VCLAILLES	04	142745	20326	45022	1427	31479	4255	17542	125	22569
PCISSCNS	05	211157	30123	30205	4926	17291	2085	27816	1746	103965
CEREALES	06	484440	113348	185006	68275	40745	38850	21274	3134	13824
RIZ	07	22076	2233	224	17050	2778	388	241	.	162
PRODUITS LAITIERS	08	764781	93647	197023	23222	250423	69793	18748	23898	93027
OEUFs	09	23272	5212	2325	1523	10639	692	1748	.	1133
FRUITS, LÉGUMES FRAIS	10	247903	7911	45283	130831	44134	13127	1241	.	5376
FRUIT, LÉGUMES TRANSF	12	115832	14192	20698	38637	8164	3256	21628	1055	6202
HCUBL CN	13	36741	33355	108	30	.	2374	734	136	4
FLEURS	14	121138	9338	8130	14507	63406	4774	1517	19	19447
HUILES, GRAISSES	15	325248	117711	61674	13348	79337	15379	19343	116	22360
GRAINES, SEMENCES	16	82753	17948	32284	3706	17188	1146	3245	.	8276
SUCRE	17	304411	48603	137560	231	34461	38325	33673	3461	10097
VIN	18	266703	46512	164513	45029	122	46	2971	.	1110
TABAC	21	15870	2158	896	8209	2400	55	.	.	152
LIN	22	20058	45	4243	10	62	15575	122	.	1
CHANVRE	23	573	35	122	67	.	349	.	.	.
FGURRAGES DESHYCRATE	24	505	68	7	277	.	.	2	.	155
RESTE ANNEXE II	40	253457	39810	46007	10140	48397	10966	78888	6029	13220
AUTRES PRODUITS TRAN	41	35490	55004	41572	20376	59601	14544	107778	17313	38902
RESTE CHAF. 01-24	42	1353352	234069	267690	36279	232603	14271	513237	38239	58964
PROD. AGR. CHAF 25-99	43	445665	104927	87770	14468	30443	21331	113391	596	73639
TOTAL PROD. AGRICULES	00	5952741	1029079	1435147	465248	1029557	281670	991431	112573	648055

1) L'édition complète de l'élaboration: SCE 2152 «Commerce de la CE en produits agricoles soumis aux règlements» pour tous les partenaires commerciaux est disponible sur microfiches qui seront envoyées gratuitement.

SPECIAL TABLE

EC TRADE IN AGRICULTURAL PRODUCTS

C: subject to regulations 1)

The complete set of tables is available on microfiche 1)

export
1000 kg

January-June 1977

Destination Products - Produits	EUR 9	Deutschland	France	Italia	Nederland	Belg.-Lux.	United Kingdom	Ireland	Danmark
1C20 CLASS 1									
PORK 01	45226	1434	3265	2103	11488	1201	228	3539	45953
BEEF 02	21415	5680	3222	436	4267	419	1261	977	5153
POULTRY 04	4126	327	3341	69	551	2	190	1	1645
FISH 05	145758	21469	15182	5922	6393	338	23960	2433	70061
CEREALS 06	284842	57904	94951	7215	27475	26848	31093	732	40644
RICE 07	17236	2848	110	6726	6208	553	269	.	522
DIARY PRODUCE 08	210156	23604	76584	6156	62414	19380	2412	1087	18559
EGGS 09	7628	2310	1098	408	1827	468	1036	.	481
FRESH FRUIT, VEGETABLE 10	375505	18781	39924	233897	57928	14051	983	.	13945
PROCESSED FRUIT, LEG. 12	87389	13112	8647	34296	7332	3726	14471	469	5336
HOPS 13	5087	4969	13	.	.	66	39	.	.
FLOWERS 14	44955	6111	2446	4077	21218	1918	512	1	10712
OILS AND FATS 15	253258	152356	14260	10736	20129	5653	9305	60	43759
GRAINS AND SEED 16	23042	2754	9682	1501	3922	211	1334	3	3655
SUGAR 17	302170	71525	101578	97	32835	15167	50399	.	30569
WINE 18	241330	38109	130240	72034	112	10	565	.	263
TABACCO 21	7143	779	19	5739	542	15	.	.	49
FLAX 22	11170	89	2656	1	45	8306	72	.	1
HEMPS 23	1150	38	422	62	.	668	.	.	.
DRY FORAGE 24	1350	383	37	.	.	.	6	.	964
REST ANNEXE II 40	214419	56508	51578	14768	30962	3853	31788	822	23740
OTHER PROCESSED PROD 41	178005	32197	16606	14463	35067	3169	43492	3954	29057
REST CHAPT. 01-24 42	67545	124868	104328	34093	118538	7331	221293	3976	53142
AGR. PROD. CHAPT. 25-99 43	1204052	754006	231822	16345	27280	7881	51644	275	174839
TOTAL AGRICULT PROD. 00	4526835	1471778	912374	471144	476533	121234	486346	18329	569097
1C21 EFTA COUNTRIES									
PORK 01	12021	1213	2803	1629	640	648	33	42	5313
BEEF 02	14146	3113	1743	329	3524	409	370	309	4349
POULTRY 04	4774	256	2891	62	281	2	112	1	1169
FISH 05	76202	14994	3821	925	1226	10	11838	2021	41367
CEREALS 06	156053	39255	78012	5700	15545	17002	3553	.	36985
RICE 07	16149	2819	14	6141	6111	505	46	.	513
DIARY PRODUCE 08	35658	6342	19782	2395	5311	782	384	.	4662
EGGS 09	4553	2285	870	369	1733	342	721	.	273
FRESH FRUIT, VEGETABLE 10	345241	18650	36867	216476	46006	13340	608	.	13314
PROCESSED FRUIT, LEG. 12	45754	11369	4153	16097	3758	586	5000	102	4723
HOPS 13	1161	13	.	.	.	57	1	.	.
FLOWERS 14	25508	6060	715	3224	17420	1007	440	.	10642
OILS AND FATS 15	251326	184051	9272	6217	8499	2059	1846	2	39393
GRAINS AND SEED 16	16159	940	9226	578	2205	39	513	3	2695
SUGAR 17	221956	70941	48917	84	12238	13391	49561	.	26864
WINE 18	87548	6555	50565	29781	8	5	28	.	206
TABACCO 21	2429	668	10	1511	183	8	.	.	49
FLAX 22	4517	89	1346	1	14	3013	53	.	1
HEMPS 23	347	38	.	56	.	253	.	.	.
DRY FORAGE 24	1376	383	37	955
REST ANNEXE II 40	126259	49570	34548	4083	10375	1314	14460	152	21797
OTHER PROCESSED PROD 41	101057	23952	11120	7319	19300	1006	12851	242	25267
REST CHAPT. 01-24 42	264255	77040	38728	21937	26144	2911	51473	495	45567
AGR. PROD. CHAPT. 25-99 43	1071151	732111	97075	9991	20091	4751	34248	57	172867
TOTAL AGRICULT PROD. 00	2554554	1253421	452891	334905	200612	63440	188139	3426	457720
1C30 CLASS 2									
PORK 01	27955	491	7457	1117	5420	936	1044	410	11123
BEEF 02	46102	3823	23583	76	2690	480	1573	9005	4872
POULTRY 04	65521	9429	25116	212	7195	892	13799	2	6875
FISH 05	34960	6622	7895	421	6928	840	7165	10	5079
CEREALS 06	2275324	560858	1018556	313141	164818	147972	46099	11350	12090
RICE 07	37842	2230	238	34326	576	243	157	.	72
DIARY PRODUCE 08	624176	80075	109425	696	254415	40359	25195	52164	61847
EGGS 09	11641	2693	810	449	6787	158	520	.	224
FRESH FRUIT, VEGETABLE 10	82322	623	46223	22507	10857	1370	391	.	361
PROCESSED FRUIT, LEG. 12	74472	1344	14942	38964	1563	1309	14872	699	779
HOPS 13	1778	1533	17	.	.	76	102	49	1
FLOWERS 14	3503	20	532	1289	1164	56	32	.	13
OILS AND FATS 15	285149	52800	93038	3676	88862	29129	15776	45	5843
GRAINS AND SEED 16	4348	306	1161	352	1228	19	529	1	752
SUGAR 17	571702	61007	261006	167	78750	103840	61181	4800	951
WINE 18	31049	835	25542	999	1	22	2989	.	281
TABACCO 21	2180	10	450	1668	42	.	.	.	10
FLAX 22	903	1	9	.	16	864	13	.	.
HEMPS 23	11	4	3	2	.	2	.	.	.
DRY FORAGE 24	1952	.	.	1992
REST ANNEXE II 40	110766	3019	44865	3808	36398	7715	13000	668	1293
OTHER PROCESSED PROD 41	122472	9154	25303	8539	27898	6711	39872	9548	5447
REST CHAPT. 01-24 42	525933	96864	124848	9939	94162	6478	140138	9652	43852
AGR. PROD. CHAPT. 25-99 43	120817	36234	45588	2862	5822	11944	16762	3	1602
TOTAL AGRICULT PROD. 00	5072016	929975	1877847	445210	795592	361415	401209	98406	163362

1) The complete set of tables SCE 2152 'EC trade in agricultural products - subject to regulations' covering all countries is available on microfiche which can be obtained free on request.

L'édition complète est disponible sur microfiches 1)

TABLEAU SPECIAL

COMMERCE DE LA CE EN PRODUITS AGRICOLES

C: soumis aux règlements 1)

Janvier-juin 1977

export
1000 EUA/UCE

Destination Products - Produits		EUR 9	Deutschland	France	Italia	Nederland	Belg.-Lux.	United Kingdom	Ireland	Danmark
IC20 CLASSE 1										
VIANDE PORCINE 01		16 7351	1220	2393	8368	30126	1333	365	6 423	117163
VIANDE BOVINE 02		25802	6756	3645	1091	7900	580	1439	899	7492
VCLAILLES 04		13653	1692	6416	298	1944	13	1015	14	2261
PCISSONS 05		165389	16999	22189	4114	12275	1105	21332	1551	89824
CEREALES 06		72449	20530	21687	1557	5800	5867	8654	235	9119
RIZ 07		6149	1125	50	1962	2475	282	129	.	126
PRODUITS LAITIERS 08		17025	17122	45366	21445	45093	7213	2522	639	30609
GEUFS 09		8767	2494	1291	701	2178	493	942	.	668
FRUITS, LÉGUMES FRAIS 10		18259	7721	28200	90240	35782	12324	877	.	5155
FRUIT, LÉGUMES TRANSF 12		66064	12634	9528	16650	6884	2405	12036	502	5425
HCUBLCN 13		21625	21044	39	30	.	401	110	.	1
FLEURS 14		105853	9120	4526	12456	58743	4334	1296	19	19359
HUILES, GRAISSES 15		12561	68609	5904	13006	13006	2698	7818	83	15633
GRAINES, SEMENCES 16		43102	10985	10992	2794	9486	460	2376	.	6009
SUCRE 17		62928	16518	16472	44	2744	3196	14874	.	9083
VIN 18		22345	45001	134377	42267	117	22	1166	.	545
TABAC 21		10885	2048	37	6323	2282	54	.	.	142
LIN 22		11755	40	3085	2	57	8535	79	.	1
CHANVRE 23		522	33	112	54	.	323	.	.	.
FCURRAGES DESHYCRATE 24		229	68	4	.	.	.	2	.	155
RESTE ANNEXE II 40		167521	32471	22706	5637	29011	4995	56253	5405	11053
AUTRES PRODUITS TRAN 41		182588	41246	13630	11578	26604	4529	51737	3361	30903
RESTE CHAP.01-24 42		756111	141525	138164	25194	145968	6759	294708	13002	30771
PROD. AGR. CHAP25-99 43		345622	84732	62107	9274	14545	11133	92692	354	70785
TOTAL PROD. AGRICILES 00		2585625	561665	552956	271909	453020	79054	572420	32487	462124
IC21 A E L E										
VIANDE PORCINE 01		25819	674	1545	7723	581	328	41	166	12751
VIANDE BOVINE 02		25338	3503	1787	910	6750	555	559	313	6161
VCLAILLES 04		5548	1179	5442	110	638	7	305	14	1853
PCISSONS 05		71165	12460	4235	1336	3404	84	3898	977	50775
CEREALES 06		46291	11771	17231	988	3022	3786	1327	.	8165
RIZ 07		5611	1110	16	1652	2431	259	25	.	113
PRODUITS LAITIERS 08		42266	6216	17472	7492	3869	693	465	.	6999
GEUFS 09		7277	2409	908	608	1993	357	554	.	448
FRUITS, LÉGUMES FRAIS 10		182427	7669	26201	82253	30923	11066	473	.	4852
FRUIT, LÉGUMES TRANSF 12		35766	10449	3914	7825	3445	456	4533	207	4877
HCUBLCN 13		5072	4647	39	.	.	379	6	.	1
FLEURS 14		95680	8651	2255	10473	47058	2353	867	5	18918
HUILES, GRAISSES 15		91618	63485	3137	4111	4268	962	1299	2	14354
GRAINES, SEMENCES 16		22567	3753	9544	1140	3890	47	497	.	3695
SUCRE 17		53828	16334	10657	28	1207	2696	14607	.	8299
VIN 18		64647	4510	44082	11293	12	10	147	.	413
TABAC 21		3987	1808	16	1687	315	19	.	.	142
LIN 22		542	40	1578	2	20	3801	40	.	1
CHANVRE 23		241	33	.	53	.	155	.	.	.
FCURRAGES DESHYCRATE 24		226	68	4	154
RESTE ANNEXE II 40		6271	20264	11765	1609	7798	1842	17073	360	7563
AUTRES PRODUITS TRAN 41		96352	31005	7650	6040	12888	1554	14722	342	24191
RESTE CHAP.01-24 42		224413	72382	25544	10418	42278	1922	48384	2445	23040
PROD. AGR. CHAP25-99 43		164824	63578	21767	3960	2759	4266	32164	47	36283
TOTAL PROD. AGRICILES 00		1224344	347930	216785	161711	179549	37597	141986	4878	233908
IC20 CLASSE 2										
VIANDE PORCINE 01		47224	1052	11546	2145	9487	1238	1320	191	20245
VIANDE BOVINE 02		58371	4829	29438	143	3739	725	2700	8327	8470
VCLAILLES 04		74185	10879	26744	1104	10711	1173	16256	111	7207
PCISSONS 05		26837	4483	7645	330	3281	980	6297	13	3808
CEREALES 06		355710	85003	161106	65406	33092	32231	12598	2899	3375
RIZ 07		15382	1105	174	13548	303	106	112	.	34
PRODUITS LAITIERS 08		53724	65295	106664	1264	203294	55455	16223	23248	62261
GEUFS 09		14047	2713	1034	571	8302	177	785	.	465
FRUITS, LÉGUMES FRAIS 10		32635	172	16798	10307	3986	791	364	.	221
FRUIT, LÉGUMES TRANSF 12		46618	1473	11037	21233	1232	847	9508	553	735
HCUBLCN 13		8835	7477	35	.	.	560	624	136	3
FLEURS 14		6144	136	3148	1877	3483	212	213	.	75
HUILES, GRAISSES 15		16441	32024	49342	2873	59802	11416	10782	33	3169
GRAINES, SEMENCES 16		16537	1052	3415	710	2954	263	519	.	1624
SUCRE 17		184919	16227	89005	166	27427	31457	18799	1329	469
VIN 18		32155	1403	28424	1027	5	24	1805	.	507
TABAC 21		2436	31	859	1417	118	1	.	.	10
LIN 22		1568	5	33	2	5	1480	43	.	.
CHANVRE 23		21	2	10	9
FCURRAGES DESHYCRATE 24		277	.	.	277
RESTE ANNEXE II 40		70871	2623	21854	2410	15547	5700	20764	624	1349
AUTRES PRODUITS TRAN 41		165752	11571	27753	7727	31586	9846	55602	13739	7928
RESTE CHAP.01-24 42		517371	66879	111320	6055	62987	7016	212591	24560	25963
PROD. AGR. CHAP25-99 43		54365	10355	20629	1806	3603	5500	11286	2	1184
TOTAL PROD. AGRICILES 00		2477152	330789	728033	142130	484944	167238	399191	75765	149102

1) L'édition complète de l'élaboration: SCE 2152 «Commerce de la CE en produits agricoles soumis aux règlements» pour tous les partenaires commerciaux est disponible sur microfiches qui seront envoyées gratuitement.

SPECIAL TABLE
EC TRADE IN AGRICULTURAL PRODUCTS

C: subject to regulations 1)

The complete set of tables is available on microfiche 1)

export
 1000 kg

January-June 1977

Destination Products - Produits	EUR 9	Deutschland	France	Italia	Nederland	Belg.-Lux.	United Kingdom	Ireland	Danmark
1031 ACP COUNTRIES									
PCRK 01	4352	67	1532	34	542	419	388	119	1291
BEEF 02	5671	521	2953	7	433	324	561	90	782
PCULTRY 04	3665	682	1225	3	351	762	177	.	469
FISH 05	17115	3481	2882	4	5030	493	4676	10	539
CEREALS 06	525238	61920	347010	24284	6321	44367	25283	11093	4960
RICE 07	15245	2209	128	16106	478	234	90	.	.
DIARY PRODUCE 08	142074	17640	28270	71	65927	4867	14721	866	9712
EGGS 09	239	3	50	.	164	2	20	.	.
FRESH FRUIT, VEGETABL 10	5352	3	4604	28	4409	157	151	.	.
PROCESSED FRUIT, LEG. 12	25956	124	4507	18715	54	387	2180	10	19
HOPS 13	646	426	16	.	.	54	102	48	.
FLOWERS 14	45	.	27	.	12	2	4	.	.
OILS AND FATS 15	26024	7252	4425	65	10778	553	4623	12	316
GRAINS AND SEED 16	437	72	106	2	225	1	20	.	11
SUGAR 17	164156	18901	105667	12	20822	24087	14684	.	23
WINE 18	5076	188	6666	266	.	14	1933	.	9
TABACCO 21	656	.	450	195	1	.	.	.	10
FLAX 22	1	1
HEMPS 23	1	.	1
CRY FRUITS 24
REST ANNEXE II 40	14958	446	5E45	13	3407	4019	2640	7	581
OTHER PROCESSED PROD 41	26929	1634	7263	756	3372	495	10995	.	484
REST CHAPT. 01-24 42	23446	70644	55976	2362	37386	3639	38669	2561	19209
AGR. PROD. (CHAPT. 25-99) 43	132E7	2295	5978	192	43	1309	3450	.	20
TOTAL AGRICULT. PROD. 00	1263653	188509	585581	63115	159755	86185	125367	16746	38435
1040 CLASS 3									
PCRK 01	13466	4149	1	1457	729	6341	235	.	554
BEEF 02	32157	12512	10876	.	4280	3526	3	258	742
PCULTRY 04	54135	7813	11840	.	18418	3705	7	.	12352
FISH 05	36924	12285	181	.	3647	.	292	384	22115
CEREALS 06	730E2	38317	11374	5672	5648	4124	24	.	7923
RICE 07	4854	2	.	4850	2
DIARY PRODUCE 08	134400	8481	98874	92	2720	25770	2	8	453
EGGS 09	23	1	.	.	20	.	2	.	.
FRESH FRUIT, VEGETABL 10	140704	54	555	126849	13204	42	.	.	.
PROCESSED FRUIT, LEG. 12	1060	71	112	563	113	4	169	.	28
HOPS 13	3066	2328	15	.	.	723	.	.	.
FLOWERS 14	861	21	422	28	319	66	4	.	1
OILS AND FATS 15	82261	43036	14025	654	13196	4923	312	.	6115
GRAINS AND SEED 16	26955	1140	21740	98	3258	360	295	.	64
SUGAR 17	225003	37100	147611	5	19004	10833	.	7700	2750
WINE 18	6254	81	7510	646	17
TABACCO 21	675	23	.	652
FLAX 22	4167	.	653	2	.	3512	.	.	.
HEMPS 23	30	30	.	.	.
CRY FRUITS 24	28	.	28
REST ANNEXE II 40	30755	8516	5486	7532	5229	596	807	.	2593
OTHER PROCESSED PROD 41	4903	1027	661	804	1808	45	424	99	35
REST CHAPT. 01-24 42	74602	21798	26655	3415	14630	256	4684	132	2392
AGR. PROD. (CHAPT. 25-99) 43	35904	15813	2647	1745	8679	1857	3317	194	1652
TOTAL AGRICULT. PROD. 00	552285	214568	361278	155064	114922	66713	10577	8775	60383
4CC LSA									
PCRK 01	3295E	80	113	9	9134	91	.	38	23493
BEEF 02	282	.	40	18	.	.	47	116	61
PCULTRY 04	4	.	2	.	.	.	1	.	1
FISH 05	21327	594	3802	171	1148	206	4216	50	17150
CEREALS 06	2857	568	102	15	1678	.	454	67	13
RICE 07	123	.	.	20	.	.	103	.	.
DIARY PRODUCE 08	13612	883	2626	2106	1342	47	148	563	5897
EGGS 09	219	.	186	2	2	23	3	.	3
FRESH FRUIT, VEGETABL 10	69E7	120	94	997	7229	437	104	.	5
PROCESSED FRUIT, LEG. 12	20359	538	1061	12762	1796	2544	1553	102	3
HOPS 13	1843	9	.	.	.
FLOWERS 14	25E8	13	320	400	1697	114	25	1	18
OILS AND FATS 15	10472	572	134	3666	2192	2949	455	58	445
GRAINS AND SEED 16	1104	165	49	78	254	8	226	.	324
SUGAR 17	60342	12	41466	.	18665	195	4	.	.
WINE 18	107951	23468	45534	38651	59	3	274	.	2
TABACCO 21	22E5	1	.	2138	126
FLAX 22	25E5	.	36	.	.	2552	1	.	.
HEMPS 23
CRY FRUITS 24
REST ANNEXE II 40	14255	1159	450	148	7555	996	2327	134	1485
OTHER PROCESSED PROD 41	309E6	1685	707	3785	7247	557	12353	3242	1410
REST CHAPT. 01-24 42	240083	28590	26432	6286	74766	2402	97855	1926	1826
AGR. PROD. (CHAPT. 25-99) 43	7716	375	1922	64	45	732	4380	54	144
TOTAL AGRICULT. PROD. 00	585012	60657	125076	71316	134935	13865	124529	6351	52283

1) The complete set of tables SCE 2152 'EC trade in agricultural products - subject to regulations' covering all countries is available on microfiche which can be obtained free on request.

L'édition complète est disponible sur microfiches 1)

TABLEAU SPECIAL

COMMERCE DE LA CE EN PRODUITS AGRICOLES

C: soumis aux règlements 1)

export
1000 EUA/UCE

Janvier-juin 1977

Destination Produits - Produits	EUR 9	Deutschland	France	Italia	Nederland	Belg.-Lux.	United Kingdom	Ireland	Danmark
1031 PAYS ACP									
VIANDE PORCINE 01	4842	154	2652	153	1029	607	497	45	1705
VIANDE BOVINE 02	6459	424	3158	13	642	468	942	57	795
VCLAILLES 04	5921	612	2286	40	673	819	976	24	491
PCISSONS 05	5273	2595	1528	23	1337	777	2222	13	379
CEREALES 06	92868	10404	51621	6228	2256	11264	6756	2814	1525
RIZ 07	7225	1090	89	5608	254	103	81	.	.
PRODUITS LAITIERS 08	115671	15231	26550	137	46292	5264	8566	1299	11932
OEUF 09	922	13	81	.	778	2	48	.	.
FRUITS, LEGUMES FRAIS 10	4547	3	3215	29	1287	211	202	.	.
FRUIT, LEGUMES TRANSF 12	14166	103	3377	10679	45	282	1649	8	23
HCUBLCN 13	3345	2094	34	.	.	463	621	133	.
FLEURS 14	244	6	178	1	40	10	25	.	.
HUILES, GRAISSES 15	2325	4889	3795	101	7166	379	3798	8	189
GRAINES, SEMENCES 16	731	74	307	16	199	9	13	.	113
SUCRE 17	65775	5209	40840	19	7746	6882	5065	.	18
VIN 18	1434	339	8718	249	.	16	1080	.	34
TABAC 21	945	.	858	57	20	.	.	.	10
LIN 22	6	.	.	1
CHANVRE 23	5	.	5
FCURRAGES DESHYDRATE 24
RESTE ANNEXE II 40	1056	268	2985	47	1007	2241	3208	9	291
AUTRES PRECLITS TRAN 41	3105	2022	8334	476	2179	678	11799	4355	632
RESTE CHAF.01-24 42	16754	41823	33317	1534	24177	4186	47846	7418	9453
PROD. AGR. CHAF.25-99 43	5746	1550	1561	138	22	410	2050	.	15
TOTAL PROD. AGRICOLES 00	584741	88908	196289	25549	97689	35071	97448	16183	27604
1040 CLASSE 3									
VIANDE PORCINE 01	11120	5000	2	803	821	2983	460	2	1049
VIANDE BOVINE 02	31155	13715	8568	.	3807	3123	10	325	1207
VCLAILLES 04	54822	7755	11862	.	18824	3069	271	.	13101
PCISSONS 05	21449	8641	371	.	1735	.	187	182	10333
CEREALES 06	15045	7815	2213	1056	1857	752	22	.	1330
RIZ 07	1442	3	.	1437	2
PRODUITS LAITIERS 08	1450	7230	44553	167	2036	6893	3	11	157
OEUF 09	185	5	.	.	159	.	21	.	.
FRUITS, LEGUMES FRAIS 10	3361	18	285	28921	4366	11	.	.	.
FRUIT, LEGUMES TRANSF 12	641	85	133	247	48	2	84	.	42
HCUBLCN 13	4281	4834	34	.	.	1413	.	.	.
FLEURS 14	2137	82	456	170	1180	228	8	.	13
HUILES, GRAISSES 15	34068	17078	6428	500	6529	1232	743	.	3558
GRAINES, SEMENCES 16	3152	5911	17877	200	4748	423	350	.	543
SUCRE 17	54545	15858	32083	2	4290	3632	.	2132	548
VIN 18	525	108	2112	247	58
TABAC 21	548	79	.	469
LIN 22	666	.	1125	1	.	5560	.	.	.
CHANVRE 23	3	26	.	.	.
FCURRAGES DESHYDRATE 24	.	.	3
RESTE ANNEXE II 40	14966	4716	1447	1946	3837	271	1871	.	818
AUTRES PRECLITS TRAN 41	5655	2187	589	642	1411	106	436	213	71
RESTE CHAF.01-24 42	74114	20714	18186	2321	23648	400	5938	677	2237
PROD. AGR. CHAF.25-99 43	4267	9840	5334	3077	12295	4698	9413	240	1670
TOTAL PROD. AGRICOLES 00	514880	131674	154158	42206	91591	34822	19817	3782	36837
400 ETATS UNIS									
VIANDE PORCINE 01	5072	272	295	39	26963	235	.	147	67121
VIANDE BOVINE 02	255	.	27	30	.	.	44	102	92
VCLAILLES 04	14	.	5	.	1	1	6	.	1
PCISSONS 05	44566	892	3167	201	4300	793	7733	137	29373
CEREALES 06	3279	2464	130	11	312	.	313	44	5
RIZ 07	59	.	.	12	.	.	47	.	.
PRODUITS LAITIERS 08	33860	1591	7958	8350	3536	46	331	266	11782
OEUF 09	224	.	184	4	4	25	5	.	2
FRUITS, LEGUMES FRAIS 10	4127	23	108	1305	1741	740	208	.	2
FRUIT, LEGUMES TRANSF 12	11729	610	1484	4706	1698	1532	1538	156	5
HCUBLCN 13	4345	6327	.	.	.	22	.	.	.
FLEURS 14	7844	145	274	1203	5065	608	295	14	260
HUILES, GRAISSES 15	5667	492	182	4620	1821	1307	842	81	322
GRAINES, SEMENCES 16	4572	1049	344	143	1213	18	1390	.	415
SUCRE 17	4166	32	2980	.	1073	96	5	.	.
VIN 18	11389	28817	58185	27548	53	8	771	.	7
TABAC 21	1571	2	.	1404	165
LIN 22	1406	.	13	.	.	1391	2	.	.
CHANVRE 23
FCURRAGES DESHYDRATE 24
RESTE ANNEXE II 40	3466	3459	2582	212	11669	704	8007	981	2872
AUTRES PRECLITS TRAN 41	33802	3281	1276	3052	5846	887	14706	2363	2391
RESTE CHAF.01-24 42	311988	30362	58715	6994	68241	2741	137506	4346	3083
PROD. AGR. CHAF.25-99 43	47804	14449	3915	56	248	2321	16438	118	23259
TOTAL PROD. AGRICOLES 00	773339	81267	141624	59890	133949	13475	190187	8755	140992

1) L'édition complète de l'élaboration: SCE 2152 «Commerce de la CE en produits agricoles soumis aux règlements» pour tous les partenaires-commerciaux est disponible sur microfiches qui seront envoyées gratuitement.

SPECIAL TABLE

EC TRADE IN AGRICULTURAL PRODUCTS

C: subject to regulations 1)

The complete set of tables is available on microfiche 1)

import
1000 kg

January-March 1977

Origin - Origine Products - Produits	EUR 9	Deutschland	France	Italia	Nederland	Belg.-Lux.	United Kingdom	Ireland	Danmark
1000 WORLD									
PORK 01	466287	94506	70415	88915	11499	27446	171847	1078	530
BEEF 02	482570	66121	62596	152495	22755	25130	150836	1922	715
POULTRY 04	87563	66844	3393	3608	2423	7736	2948	578	41
FISH 05	565143	175464	103611	63704	36248	35250	92677	5700	54539
CEREALS 06	10795726	2079574	563025	1640952	2104485	1529389	2150563	253558	184180
RICE 07	253117	41386	64136	15301	33394	26854	69200	1019	1827
DIARY PRODUCE 08	795661	99725	35852	378828	127242	57566	70447	13791	4210
EGGS 09	76619	60951	4201	1728	4414	1410	2236	379	1295
FRESH FRUIT, VEGETABLE 10	2773567	1082610	698644	39533	235405	152594	451359	25045	47992
PROCESSED FRUIT, LEG. 12	842046	376669	103994	28527	52304	51961	206049	7341	17911
HOPS 13	4089	1665	513	249	42	544	600	369	101
FLOWERS 14	74419	32961	15425	4224	6691	8501	4893	224	1500
OILS AND PATS 15	7001103	2187826	1064564	642008	1125997	515305	846372	68731	550300
GRAINS AND SEED 16	130465	37783	30291	14440	13830	9400	19312	2459	2094
SUGAR 17	1542968	119851	139824	63366	341851	143504	580163	30990	127419
WINE 18	540728	244496	156226	5768	32181	44506	44431	1162	11408
TABACCO 21	134174	37601	16901	12891	16368	10412	33948	1317	4736
FLAX 22	52403	1975	10564	5401	1305	25842	4096	192	28
HEMPS 23	3519	252	1069	560	322	781	525	10	.
REST ANNEXE II 40	3175309	490463	508145	206870	903516	384637	547950	22964	80562
OTHER PROCESSED PROD 41	333143	107805	68152	20453	24118	35490	45846	15735	15344
REST CHAPT. 01-24 42	361351	611117	539567	218225	1669746	243915	253204	18031	63746
AGR. PROD. (CHAPT. 25-99) 43	7212548	1306396	1001926	1495777	636815	794120	1189765	77226	205521
TOTAL AGRICULT PROD. 00	40961562	9320248	5260301	584523	7402958	4121045	7077217	549821	1375699
1010 INTRA-EC									
PORK 01	412181	85725	55324	85083	6219	19909	150167	1076	178
BEEF 02	365074	44744	41653	136250	12124	22131	131097	1922	145
POULTRY 04	78122	61206	2241	1972	2100	7638	2372	578	12
FISH 05	222998	63920	52574	14702	26166	21470	31545	3778	8893
CEREALS 06	3565662	891116	266271	413518	221475	408919	1118386	227073	18922
RICE 07	125714	29084	50094	145	4480	9090	30228	1019	1514
DIARY PRODUCE 08	780933	57516	35160	375847	126963	57005	70551	13788	4133
EGGS 09	71889	60336	3491	1403	2061	1356	1874	377	489
FRESH FRUIT, VEGETABLE 10	1114453	601352	198522	5159	53454	82218	142160	14777	20411
PROCESSED FRUIT, LEG. 12	386199	214733	38291	5448	25066	36059	58483	3730	4389
HOPS 13	1985	342	416	249	42	329	384	120	101
FLOWERS 14	67067	30644	14611	3604	4406	7708	4555	223	1336
OILS AND PATS 15	1116627	183977	218189	54961	85464	135849	296379	44656	97152
GRAINS AND SEED 16	66710	20652	20080	3626	5773	6761	6533	2070	1215
SUGAR 17	324363	45664	2907	238	71614	76527	38879	30964	57585
WINE 18	432488	203177	144791	4092	16052	32362	24317	901	6796
TABACCO 21	17525	7241	4594	29	2159	1786	1722	72	17
FLAX 22	41986	1895	7747	3898	149	24119	3958	192	28
HEMPS 23	393	17	281	67	.	18	.	10	.
REST ANNEXE II 40	1106850	201458	167880	58728	254562	268494	126758	7026	23444
OTHER PROCESSED PROD 41	251973	95978	61119	18121	22063	34668	34128	15481	10215
REST CHAPT. 01-24 42	2286266	215526	141527	44108	1558807	183645	108311	11921	22421
AGR. PROD. (CHAPT. 25-99) 43	1362764	226747	49081	220257	190891	515455	65516	18319	26498
TOTAL AGRICULT PROD. 00	14246362	3388567	1636158	1449505	2692095	1953716	2418303	400073	305965
1011 EXTRA-EC									
PORK 01	54106	8781	4592	5832	5280	7537	21730	2	352
BEEF 02	117456	16372	20946	16245	10626	2999	49739	.	569
POULTRY 04	5461	5640	1157	1536	323	100	576	.	29
FISH 05	342145	111544	51087	49302	10082	11780	61082	1922	45645
CEREALS 06	7226130	1186542	246754	1477434	1883010	1120470	1072177	26485	165253
RICE 07	127403	12302	14082	15156	28914	17764	38972	.	213
DIARY PRODUCE 08	14728	2209	692	2981	279	561	7896	3	107
EGGS 09	4730	613	210	325	2358	54	362	2	806
FRESH FRUIT, VEGETABLE 10	1655053	481253	499667	34774	181950	70376	349199	10268	27581
PROCESSED FRUIT, LEG. 12	452614	160409	62693	23179	25732	15902	147566	3611	13522
HOPS 13	2104	1323	101	.	.	215	216	249	.
FLOWERS 14	7332	2317	814	620	2285	793	338	1	164
OILS AND PATS 15	5884476	2003849	846375	587347	1040533	374456	549993	24075	453148
GRAINS AND SEED 16	63756	17131	10171	11214	8054	3139	12779	389	879
SUGAR 17	1218585	70182	136917	63128	270237	66977	541284	26	69834
WINE 18	106240	41319	11435	1676	16129	12644	20114	261	4612
TABACCO 21	115202	29375	12342	12462	13807	8626	32226	1245	4719
FLAX 22	11417	80	2617	1503	1156	5723	138	.	.
HEMPS 23	3126	235	788	493	322	763	525	.	.
REST ANNEXE II 40	2062085	287684	342265	148142	645403	96343	471192	15938	57118
OTHER PROCESSED PROD 41	41081	11738	7333	2332	2055	1122	11719	254	4922
REST CHAPT. 01-24 42	1322185	354389	398040	173917	110935	60270	138877	6110	39647
AGR. PROD. (CHAPT. 25-99) 43	5817013	1074651	924445	1775520	445924	283665	1091478	59907	179223
TOTAL AGRICULT PROD. 00	26662508	5924943	3621843	4405018	4705394	2167329	4620177	149748	1068056

1) The complete set of tables SCE 2152 'EC trade in agricultural products - subject to regulations' covering all countries is available on microfiche which can be obtained free on request.

L'édition complète est disponible sur microfiches 1)

TABLEAU SPECIAL

COMMERCE DE LA CE EN PRODUITS AGRICOLES

C : soumis aux règlements 1)

Janvier-mars 1977

import
1000 EUA/UCE

Origin - Origine Products - Produits	EUR 9	Deutschland	France	Italia	Nederland	Belg.-Lux.	United Kingdom	Ireland	Danmark
IC00 MUND									
VIANDE PORCINE 01	574788	142555	134083	120584	8135	21937	175969	1202	373
VIANDE BOVINE 02	762259	115615	114002	288457	30133	41274	175673	1682	453
VOLAILLES 04	112888	84605	5216	4215	2973	4737	3357	570	147
POISSONS 05	543190	131431	125064	73263	33752	40255	95837	4957	31985
CEREALES 06	1501728	320385	92551	267375	247378	217637	204359	41711	31232
RIZ 07	80552	16882	25788	3111	4134	6802	22938	393	944
PRODUITS LAITIERS 08	647737	134413	33839	186633	72920	78178	112388	3417	3782
OEUF 09	84391	65492	4332	4232	3564	1414	3157	352	903
FRUITS, LEGUMES FRAIS 10	1032334	410768	240577	18321	82469	55442	197296	8851	18813
FRUIT, LEGUMES TRANSF 12	526785	241556	66217	20339	31673	36744	113117	4455	12533
HOUBLON 13	1252	3804	1578	795	157	1307	1444	839	334
FLEURS 14	11329	43883	21924	8501	9778	8038	8846	463	3399
HUILES, GRAISSES 15	1852247	517997	323862	233314	274048	155691	262776	18364	116175
GRAINES, SEMENCES 16	174360	39233	48393	25946	18513	15431	21313	2792	5355
SUCRE 17	211363	10683	24158	4385	30375	13075	113944	3236	11536
VIN 18	280942	92442	38358	7406	25217	45129	52041	1487	9162
TABAC 21	275578	88265	13073	33043	36814	23259	10878	3317	13889
LIN 22	34963	2504	7875	6042	153	14178	5676	539	29
CHANVRE 23	1382	181	373	255	32	360	151	23	1
RESTE ANNEXE II 40	1456653	272153	261671	112494	233974	103377	422825	20948	26316
AUTRES PRODUITS TRAN 41	35244	113237	75125	21713	28975	42595	42345	14990	15363
RESTE CHAP.01-24 42	2264946	646894	545714	268538	216532	206452	289180	18338	42128
PROD. AGR. CHAP25-99 43	2684507	553097	432383	861251	168313	183957	524135	32637	118764
TOTAL PROD. AGRICOLES 00	15593962	4052790	2638638	2542377	1501516	1311317	3303001	185524	501799
IC10 INTRA-LE									
VIANDE PORCINE 01	526664	130181	133407	111192	4933	17711	163827	1197	235
VIANDE BOVINE 02	625883	94233	93781	268919	17922	37573	115116	1632	157
VOLAILLES 04	93372	77499	2973	1909	2592	4499	3286	565	55
POISSONS 05	205259	57730	57398	22816	17282	27461	24307	3585	3980
CEREALES 06	637807	174238	53552	91062	43206	74193	155941	37740	5444
RIZ 07	54147	13439	21598	77	1658	3676	12534	393	822
PRODUITS LAITIERS 08	631434	132924	52875	133953	72498	77367	104782	3414	3501
OEUF 09	78919	64495	4699	2751	2137	1643	2499	338	357
FRUITS, LEGUMES FRAIS 10	427230	242713	89377	2559	17132	32376	50330	5475	7266
FRUIT, LEGUMES TRANSF 12	245024	137133	27316	4623	15259	26976	32242	2468	3240
HOUBLON 13	5404	712	1294	795	156	819	1033	294	334
FLEURS 14	95918	44123	23748	7177	5123	7427	7785	456	2579
HUILES, GRAISSES 15	358019	59769	77702	27625	29092	41103	84011	13383	21334
GRAINES, SEMENCES 16	115717	24668	37334	14202	9995	11937	12126	2562	3193
SUCRE 17	35558	3656	478	133	7800	8747	10871	3221	4597
VIN 18	211905	72137	41334	5555	12962	39052	33614	1190	6361
TABAC 21	25335	14442	922	177	4245	5267	4325	139	18
LIN 22	25711	2423	6114	5315	33	9994	5593	539	29
CHANVRE 23	173	20	58	18	.	7	.	23	1
RESTE ANNEXE II 40	324485	67318	36214	29632	28834	59411	41000	4677	5759
AUTRES PRODUITS TRAN 41	314677	101427	19327	19053	26600	41418	32419	14821	19312
RESTE CHAP.01-24 42	550168	117403	121912	62243	36888	124647	70247	15993	23235
PROD. AGR. CHAP25-99 43	470823	110382	37776	143661	55900	78744	43206	17191	6353
TOTAL PROD. AGRICOLES 00	6124872	1744071	972528	1005115	412267	742115	1309864	131339	107573
IC11 EXTRA-CE									
VIANDE PORCINE 01	48124	12374	3656	9392	3172	4226	15132	5	167
VIANDE BOVINE 02	142376	21385	23821	19538	12181	4201	60557	.	593
VOLAILLES 04	14516	7167	3246	2306	378	248	1381	8	92
POISSONS 05	333931	73701	35571	50444	16470	18037	71550	1372	28306
CEREALES 06	863356	149322	41599	176313	203872	136459	128118	3965	25768
RIZ 07	31905	3443	4193	3334	7526	3186	10404	.	122
PRODUITS LAITIERS 08	18303	1439	964	4847	422	791	7626	3	181
OEUF 09	5472	537	233	1481	1427	171	603	14	546
FRUITS, LEGUMES FRAIS 10	605102	160355	171198	15762	65355	23066	146966	3376	11344
FRUIT, LEGUMES TRANSF 12	275041	102434	32211	15719	15665	4766	80225	1968	9443
HOUBLON 13	4888	392	284	.	1	551	415	545	.
FLEURS 14	14411	4757	1176	1324	4655	411	1361	7	520
HUILES, GRAISSES 15	1494228	458228	246163	179699	244956	54586	174765	5001	94941
GRAINES, SEMENCES 16	58508	14562	11356	11744	8375	1494	3804	230	1353
SUCRE 17	171765	7024	23683	4252	22575	4337	103073	15	6809
VIN 18	65037	20305	6724	1851	12255	6077	18427	297	3101
TABAC 21	245062	72503	12151	32866	28908	18032	66553	3178	10371
LIN 22	7252	81	1761	1326	117	4184	83	.	.
CHANVRE 23	1209	155	275	237	32	359	151	.	.
RESTE ANNEXE II 40	1121355	204044	170457	82892	198058	43961	381105	16271	19547
AUTRES PRODUITS TRAN 41	41437	11184	5998	2660	2375	1577	9926	169	5548
RESTE CHAP.01-24 42	1672781	528665	42302	206295	159572	79955	211683	2345	61324
PROD. AGR. CHAP25-99 43	2157727	442715	394697	517590	132344	110215	437972	15416	111371
TOTAL PROD. AGRICOLES 00	9395866	2303082	1066110	1337262	1140688	509202	1931980	54185	393357

1) L'édition complète de l'élaboration: SCE 2152 «Commerce de la CE en produits agricoles soumis aux règlements» pour tous les partenaires commerciaux est disponible sur microfiches qui seront envoyées gratuitement.

SPECIAL TABLE

EC TRADE IN AGRICULTURAL PRODUCTS

C: subject to regulations 1)

The complete set of tables is available on microfiche 1)

import
1000 kg

January-March 1977

Origin - Origine Products - Produits	EUR 9	Deutschland	France	Italia	Nederland	Belg.-Lux.	United Kingdom	Ireland	Danmark
1C20 CLASS 1									
PORK 01	34659	2923	2875	479	4993	5548	17467	2	352
BEEF 02	60005	2515	14140	4885	5101	1633	31212	.	544
POULTRY 04	3857	2627	183	122	271	90	537	.	27
FISH 05	207439	49476	33913	22381	3762	4163	50785	1922	39335
CEREALS 06	5446452	849694	226537	427331	1344996	283728	1032025	26465	149675
RICE 07	67311	6305	8054	11372	12872	2644	25962	.	202
DIARY PRODUCE 08	12482	1847	552	1457	223	499	7825	3	76
EGGS 09	3016	356	15	179	1341	34	351	2	731
FRESH FRUIT, VEGETABL 10	855469	252470	312653	17087	43786	49056	117944	2759	9289
PROCESSED FRUIT, LEG. 12	275395	79162	29947	19335	14580	10910	110387	3087	7787
HOPS 13	1551	443	78	.	.	68	216	249	.
FLOWERS 14	4103	1236	526	218	1453	304	233	.	128
OILS AND PATS 15	3172204	1216682	323844	406968	577985	220824	267176	9743	146982
GRAINS AND SEED 16	35550	6804	6034	7936	2846	2317	8469	389	755
SUGAR 17	305569	30663	11298	22869	134026	15657	83146	22	8688
WINE 18	84213	29613	7715	1594	16043	8705	15971	260	4312
TABACCO 21	50134	13591	2133	6722	5166	3732	14538	949	3306
FLAX 22	566	23	115	199	.	224	8	.	.
HEMPS 23	483	10	47	272	.	154	.	.	.
REST ANNEXE II 40	123442	173004	215608	68089	433078	48415	240481	2941	3226
OTHER PROCESSED PROD 41	26188	7223	2341	1977	1217	302	8223	102	4303
REST CHAPT. 01-24 42	306649	77322	133882	17562	32865	9618	14759	112	14429
AGR. PROD. CHAPT. 25-99 43	2940786	379343	261539	1311988	222305	105266	755844	50356	154205
TOTAL AGRICULT PROD. 00	15122523	3184450	1588026	2570722	2907909	1391516	2803584	98363	577953
1C21 EFTA COUNTRIES									
PORK 01	5327	567	18	465	922	161	2859	2	333
BEEF 02	3031	971	35	1397	10	17	354	.	247
POULTRY 04	273	4	242	.	22
FISH 05	111976	32840	15849	6489	1463	4989	27970	1	22375
CEREALS 06	135142	55864	448	532	65	2847	38077	5018	36286
RICE 07	61	1	.	.	15	.	.	.	45
DIARY PRODUCE 08	4711	1831	480	1454	122	494	279	3	48
EGGS 09	1982	262	.	.	1010	5	284	.	413
FRESH FRUIT, VEGETABL 10	16024	10375	460	163	1199	293	3181	.	353
PROCESSED FRUIT, LEG. 12	20365	1309	905	3677	556	179	11430	188	2121
HOPS 13	25	25
FLOWERS 14	545	220	33	24	26	48	94	.	100
OILS AND PATS 15	70358	16994	2514	514	4535	531	47062	616	1592
GRAINS AND SEED 16	2202	1661	196	61	44	1	170	.	69
SUGAR 17	1331	1207	13	81	4	3	.	.	23
WINE 18	18358	5433	4767	1215	1857	1737	2143	81	1165
TABACCO 21	1328	7	269	998	41	.	3	.	10
FLAX 22	340	20	45	96	.	175	6	.	.
HEMPS 23	200	10	.	36	.	154	.	.	.
REST ANNEXE II 40	26911	4768	5423	13886	461	267	370	7	1744
OTHER PROCESSED PROD 41	11542	3291	650	1393	244	384	1784	60	3735
REST CHAPT. 01-24 42	151242	17725	113719	2835	2662	1670	4387	78	8166
AGR. PROD. CHAPT. 25-99 43	1795160	234843	130441	585676	188986	42435	435486	28579	148714
TOTAL AGRICULT PROD. 00	2382474	390233	276250	620992	204230	56388	572181	34633	227562
1C30 CLASS 2									
PORK 01	1885	.	3	1507	31	328	16	.	.
BEEF 02	45282	9906	5775	4762	5054	1275	18485	.	25
POULTRY 04	853	378	425	2	31	1	14	.	2
FISH 05	115289	56269	17772	23117	4604	2214	8191	.	3122
CEREALS 06	1703649	304965	65137	529693	535989	223587	28766	20	15492
RICE 07	60080	5995	6023	4081	16040	14920	13010	.	11
DIARY PRODUCE 08	1506	5	.	1420	8	16	57	.	.
EGGS 09	827	5	5	33	689	15	10	.	75
FRESH FRUIT, VEGETABL 10	771537	209429	185984	17537	86613	21171	225172	7495	18136
PROCESSED FRUIT, LEG. 12	114124	41675	29949	3022	6266	2585	28096	433	2348
HOPS 13
FLOWERS 14	2665	640	284	348	768	464	105	1	35
OILS AND PATS 15	2624970	760879	510292	169248	448897	150475	264001	15332	305846
GRAINS AND SEED 16	1246	945	2544	1503	1711	266	167	.	10
SUGAR 17	802213	30239	124123	30540	132278	24413	417467	4	43149
WINE 18	13922	2555	3698	13	32	3939	3636	1	48
TABACCO 21	55992	13527	8695	6140	8099	4374	17619	296	1242
FLAX 22	4487	49	1138	270	5	2974	51	.	.
HEMPS 23	320	.	159	90	.	.	31	.	.
REST ANNEXE II 40	725035	78507	138358	40924	203754	43930	221902	12967	18553
OTHER PROCESSED PROD 41	5005	1681	3000	58	576	210	2850	152	274
REST CHAPT. 01-24 42	923578	264836	249374	134227	74822	48420	120502	5998	24394
AGR. PROD. CHAPT. 25-99 43	1924186	391004	534755	471387	177501	43095	212687	8551	20506
TOTAL AGRICULT PROD. 00	9516651	2173684	1676128	1439722	1703768	636192	1582835	51250	453072

1) The complete set of tables SCE 2152 'EC trade in agricultural products - subject to regulations' covering all countries is available on microfiche which can be obtained free on request.

L'édition complète est disponible sur microfiches 1)

TABLEAU SPECIAL

COMMERCE DE LA CE EN PRODUITS AGRICOLES

C: soumis aux règlements 1)

Janvier-mars 1977

import
1000 EUA/UCE

Origin - Origine Products - Produits	EUR 9	Deutschland	France	Italia	Nederland	Belg.-Lux.	United Kingdom	Ireland	Danmark
1020 CLASSE 1									
VIANDE PORCINE 01	18457	1099	1743	724	2957	2586	8376	5	167
VIANDE BOVINE 02	60615	3173	14971	7140	4038	2152	28400	.	658
VOLAILLES 04	4876	2620	430	240	289	155	1049	8	85
PCISSONS 05	202342	37251	37991	29344	7464	13060	50636	1372	21224
CEREALES 06	698551	106875	31555	113320	146171	110594	122490	3957	23588
RIZ 07	18137	2037	2453	2141	3263	826	7300	.	117
PRODUITS LAITIERS 08	12586	751	732	2540	297	675	1468	3	117
OEUFS 09	4092	721	65	1059	1018	113	595	14	508
FRUITS, LEGUMES FRAIS 10	305803	95500	70343	10687	30192	15032	54537	1598	4943
FRUIT, LEGUMES TRANSF 12	160166	40621	19267	13185	8672	8285	60326	1662	5148
HCUBLN 13	3482	2177	193	.	.	154	415	545	.
FLEURS 14	4810	2101	460	527	2821	193	502	.	205
HUILES, GRAISSES 15	778405	280295	31188	113065	139943	57387	75744	2272	34305
GRAINES, SEMENCES 16	36559	6641	7240	9148	4034	891	6873	230	1542
SUCRE 17	38667	4277	1135	1716	14861	1267	14143	9	1211
VIN 18	58501	15524	5007	1818	12156	4716	15731	297	2959
TABAC 21	134332	39836	2698	22617	13914	3685	35381	2422	8079
LIN 22	350	17	31	154	.	144	4	.	.
CHANVRE 23	157	8	11	153	.	45	.	.	.
RESTE ANNEXE II 40	422955	56795	70433	31762	62287	15074	155576	915	10153
AUTRES PRODUITS TRAN 41	25984	7981	3021	2322	1356	1345	1702	128	5099
RESTE CHAP.01-24 42	95366	31874	10339	11579	12328	4050	13944	293	2959
PROD. AGR. CHAP25-99 43	1145467	202682	177067	268174	64615	36554	262017	11591	102597
TOTAL PROD. AGRICOLES 00	4181740	946512	565520	643894	527676	302949	934402	27321	233455
1021 A E L E									
VIANDE PORCINE 01	3287	410	13	695	397	67	1543	5	157
VIANDE BOVINE 02	3149	1132	157	1918	9	18	188	.	127
VOLAILLES 04	237	2	164	.	71
PCISSONS 05	83099	21209	12667	11451	1293	4141	22089	5	10184
CEREALES 06	21109	8226	427	214	72	602	5297	824	5447
RIZ 07	45	1	.	.	0	.	.	.	38
PRODUITS LAITIERS 08	5379	711	684	2536	224	664	481	3	71
OEUFS 09	1429	182	3	.	626	14	313	.	291
FRUITS, LEGUMES FRAIS 10	4232	2126	296	49	196	382	1064	.	119
FRUIT, LEGUMES TRANSF 12	13157	1581	656	2342	558	204	3495	189	1472
HCUBLN 13	97	97
FLEURS 14	437	168	34	14	34	21	108	.	58
HUILES, GRAISSES 15	26564	6248	1268	275	1466	215	16262	333	497
GRAINES, SEMENCES 16	2901	2027	168	99	259	8	157	.	183
SUCRE 17	874	619	17	169	10	7	.	.	52
VIN 18	20591	5765	4592	1500	2195	2084	3215	78	1157
TABAC 21	3658	12	34	3462	139	.	6	.	5
LIN 22	165	17	10	43	.	93	2	.	.
CHANVRE 23	63	8	10	10	.	45	.	.	.
RESTE ANNEXE II 40	13278	5496	2160	7164	316	233	420	7	382
AUTRES PRODUITS TRAN 41	17031	4601	1416	1710	309	843	2363	85	5033
RESTE CHAP.01-24 42	24762	7883	1833	1464	1468	1170	3683	70	7235
PROD. AGR. CHAP25-99 43	465384	71327	37449	97723	45796	11030	93322	7417	45314
TOTAL PROD. AGRICOLES 00	714968	149408	63084	132138	55373	21813	163172	9017	129163
1030 CLASSE 2									
VIANDE PORCINE 01	2721	.	9	2491	14	199	8	.	.
VIANDE BOVINE 02	66989	13926	7701	5935	7491	1856	32346	.	35
VOLAILLES 04	2076	851	1107	5	69	17	20	.	7
PCISSONS 05	105896	31689	28015	19017	5820	4610	11503	.	5242
CEREALES 06	151859	32776	8023	40481	57183	26229	4212	8	2142
RIZ 07	1742	1400	1734	892	4262	2360	3104	.	5
PRODUITS LAITIERS 08	2341	8	.	2186	16	24	107	.	.
OEUFS 09	525	17	17	216	188	58	8	.	38
FRUITS, LEGUMES FRAIS 10	283494	65168	73830	4974	34678	7953	83771	1775	6325
FRUIT, LEGUMES TRANSF 12	80584	34926	17924	2027	4542	2330	16859	252	1724
HCUBLN 13
FLEURS 14	7203	2354	702	771	1779	716	559	7	313
HUILES, GRAISSES 15	686799	163950	157748	59307	106110	36037	94256	2729	50562
GRAINES, SEMENCES 16	6202	782	1954	1273	1803	148	199	.	43
SUCRE 17	123878	1658	22367	1868	7464	1425	66172	6	2916
VIN 18	5057	658	1194	14	22	1307	1871	.	31
TABAC 21	102117	28225	7319	10249	14164	7545	31359	756	2500
LIN 22	2620	59	831	287	3	2431	9	.	.
CHANVRE 23	109	59	39	39	.	.	11	.	.
RESTE ANNEXE II 40	64541	125747	88889	34796	129639	24587	218173	15325	7981
AUTRES PRODUITS TRAN 41	6691	2624	54	775	130	130	1692	41	195
RESTE CHAP.01-24 42	1513220	466411	399123	185057	143733	74605	192216	2032	50043
PROD. AGR. CHAP25-99 43	761878	184674	167354	191198	55236	37744	117467	3825	8180
TOTAL PROD. AGRICOLES 00	4622202	1162694	991331	583137	574991	232289	900822	26756	148382

1) L'édition complète de l'élaboration: SCE 2152 « Commerce de la CE en produits agricoles soumis aux règlements » pour tous les partenaires commerciaux est disponible sur microfiches qui seront envoyées gratuitement.

SPECIAL TABLE
EC TRADE IN AGRICULTURAL PRODUCTS

C: subject to regulations 1)

import
 1000 kg

January-March 1977

The complete set of tables is available on microfiche 1)

Origin - Origine Products - Produits	EUR 9	Deutschland	France	Italia	Nederland	Belg.-Lux.	United Kingdom	Ireland	Danmark
1031 ACP COUNTRIES									
PORK 01	16	16	.	.
BEEF 02	€1 78	357	566	567	.	114	6754	.	.
POULTRY 04	7
FISH 05	7348	180	5143	1545	78	155	189	.	.
CEREALS 06	€2 88	1314	462	163	1505	1698	950	.	1
RICE 07	648	.	648
DIARY PRODUCE 08	2	2	.	.
EGGS 09
FRESH FRUIT, VEGETABL 10	10919	1091	4537	761	1228	575	2655	.	68
PROCESSED FRUIT, LEG. 12	21726	7235	7304	1189	1554	647	3460	8	323
HOPS 13
FLOWERS 14	1048	317	116	24	198	341	39	1	22
OILS AND PATS 15	502427	71340	123544	33773	60158	4517	122936	6421	74294
GRAINS AND SEED 16	2399	375	513	51	1426	5	32	.	.
SUGAR 17	253800	7315	36663	1813	5066	7273	237004	.	6730
WINE 18	18	18	.	.
TABACCO 21	€049	689	816	.	1508	330	4288	271	147
FLAX 22
HEMPS 23
REST ANNEXE II 40	150328	41287	18177	7066	50930	5163	62273	4327	1136
OTHER PROCESSED PROD 41	2338	10	2272	47	.	.	9	.	.
REST CHAPT. 01-24 42	265690	35310	119007	38676	11141	3818	55018	148	2570
AGR. PROD. CHAPT. 25-99 43	538874	152419	312224	244541	55939	32462	52545	3062	5684
TOTAL AGRICULT PROD. 00	2260163	359247	624254	370283	190698	62287	948143	14238	90981
1040 CLASS 3									
PORK 01	17547	5658	1713	3932	256	1661	4227	.	.
BEEF 02	12137	3951	1012	6550	471	113	42	.	.
POULTRY 04	4730	2635	541	1499	21	9	25	.	.
FISH 05	15408	5797	2403	3797	1716	403	2106	.	3189
CEREALS 06	77947	31863	5080	20328	2025	7155	11386	.	90
RICE 07	9	2	5	.	2
DIARY PRODUCE 08	703	357	137	70	48	46	14	.	31
EGGS 09	885	255	150	111	328	.	1	.	.
FRESH FRUIT, VEGETABL 10	27955	18934	562	146	1551	149	6078	14	156
PROCESSED FRUIT, LEG. 12	€3046	39572	2747	573	4866	2407	4083	91	3687
HOPS 13	553	383	23	.	.	147	.	.	.
FLOWERS 14	564	441	4	54	64	.	.	.	1
OILS AND PATS 15	87287	26288	15239	10816	13651	2157	18816	.	320
GRAINS AND SEED 16	20958	9382	1591	1675	3497	556	4143	.	114
SUGAR 17	110803	9080	1496	9719	4933	26407	40671	.	17997
WINE 18	10035	1951	18	3	54	50	507	.	252
TABACCO 21	5076	2257	1517	.	542	520	69	.	171
FLAX 22	€344	11	1544	1034	1151	2525	79	.	.
HEMPS 23	2323	225	542	131	322	609	494	.	.
REST ANNEXE II 40	9€431	3€172	16035	19127	8571	3598	8809	30	5639
OTHER PROCESSED PROD 41	5852	2634	1687	266	262	110	645	.	248
REST CHAPT. 01-24 42	84751	39310	14216	21855	3248	1662	3616	.	824
AGR. PROD. CHAPT. 25-99 43	950040	309304	86550	292445	46118	88364	122947	.	4312
TOTAL AGRICULT PROD. 00	1607424	553887	155257	394331	93717	139568	233758	135	37031
400 USA									
PORK 01	21111	2069	2857	1	3176	4256	8733	.	19
BEEF 02	25336	201	11862	179	4293	1126	7542	.	131
POULTRY 04	3128	2463	29	44	263	85	239	.	5
FISH 05	10033	4681	1576	116	475	622	1771	49	343
CEREALS 06	4061431	563860	193714	486373	1256370	717241	756358	15815	89703
RICE 07	62428	6252	7222	7670	12854	2834	25439	.	157
DIARY PRODUCE 08	251	.	22	3	101	1	114	.	5
EGGS 09	211	60	2	40	27	34	44	2	2
FRESH FRUIT, VEGETABL 10	64855	8504	17348	2381	18931	2094	13544	143	1905
PROCESSED FRUIT, LEG. 12	35503	11190	2596	1724	3504	3450	11952	44	1043
HOPS 13	256	3	.	.	.	24	20	249	.
FLOWERS 14	829	416	13	43	308	30	12	.	10
OILS AND PATS 15	2801962	1047965	275584	388132	518656	216597	188851	8127	137653
GRAINS AND SEED 16	14436	1628	3188	3875	2281	45	2594	263	512
SUGAR 17	75858	587	310	1	73176	1757	3	22	2
WINE 18	20	4	.	.	.	5	11	.	2
TABACCO 21	31732	7152	854	5164	3476	2239	9303	514	3030
FLAX 22
HEMPS 23
REST ANNEXE II 40	807870	143224	125733	15538	399689	35033	58157	912	24581
OTHER PROCESSED PROD 41	5760	1624	864	47	320	136	2368	30	397
REST CHAPT. 01-24 42	74238	29271	4836	547	22505	4765	2260	34	522
AGR. PROD. CHAPT. 25-99 43	222689	89313	21894	59896	13980	15339	19836	377	2084
TOTAL AGRICULT PROD. 00	832007	1417473	683310	969774	2334365	1007760	1109126	26581	271598

1) The complete set of tables SCE 2152 'EC trade in agricultural products - subject to regulations' covering all countries is available on microfiche which can be obtained free on request.

L'édition complète est disponible sur microfiches 1)

TABLEAU SPECIAL

COMMERCE DE LA CE EN PRODUITS AGRICOLES

C: soumis aux règlements 1)

Janvier-mars 1977

import
1000 EUA/UCE

Origin - Origine Products - Produits	EUR 9	Deutschland	France	Italia	Nederland	Belg.-Lux.	United Kingdom	Ireland	Danmark
1031 PAYS ACP									
VIANDE PORCINE 01	8	3	.	.
VIANDE BOVINE 02	14575	525	557	404	.	214	12677	.	.
VOLAILLES 04	9
POISSONS 05	14014	582	10012	1703	217	434	495	.	1
CEREALES 06	1258	207	81	32	206	304	427	.	1
RIZ 07	326	.	326
PRODUITS LAITIERS 08
OEUF 09
FRUITS, LEGUMES FRAIS 10	5878	1383	4743	480	837	530	2314	.	81
FRUIT, LEGUMES TRANSF 12	13535	4534	4541	625	915	491	2218	5	202
HCUBL CN 13
FLEURS 14	2970	1311	263	57	442	471	236	5	186
HUILES, GRAISSES 15	170572	17046	2279	16477	15632	4751	4277	1194	14865
GRAINES, SEMENCES 16	1708	369	394	55	859	6	29	.	.
SUCRE 17	62625	407	3574	90	233	412	27051	.	403
VIN 18	11	11	.	.
TABAC 21	15655	1278	694	.	3176	711	3879	693	264
LIQ 22
CHAMPRE 23
RESTE ANNEXE II 40	354000	78882	35930	15370	93298	7693	103215	9419	2585
AUTRES PRODUITS TRAN 41	2140	12	2070	46	.	.	12	.	.
RESTE CHAP.C1-24 42	620206	119666	257351	78295	33903	9671	112942	737	7241
PROD. AGR. CHAP25-99 43	250222	55419	79147	71556	11978	2597	23106	994	1375
TOTAL PROD. AGRICOLES 00	1532712	261518	459930	135690	161865	27505	365797	13047	27310
1040 CLASSE 3									
VIANDE PORCINE 01	26916	10475	1902	6149	201	1441	6749	.	.
VIANDE BOVINE 02	12671	4284	1122	3393	652	192	23	.	.
VOLAILLES 04	1544	3696	1754	2346	20	68	12	.	.
POISSONS 05	24679	4761	7562	2372	3186	1167	4391	.	1540
CEREALES 06	12970	5671	1115	2496	518	1614	1516	.	39
RIZ 07	5	1	3	.	1
PRODUITS LAITIERS 08	1311	730	222	66	109	89	31	.	64
OEUF 09	853	276	151	205	221
FRUITS, LEGUMES FRAIS 10	11773	7301	489	109	465	81	3258	3	76
FRUIT, LEGUMES TRANSF 12	34265	21887	2010	485	2469	1153	3640	54	2571
HCUBL CN 13	1406	922	91	.	1	352	.	.	.
FLEURS 14	358	302	14	26	55	.	.	.	1
HUILES, GRAISSES 15	25007	7983	7224	2800	4903	1164	4760	.	173
GRAINES, SEMENCES 16	15723	7139	2138	1323	2538	495	1812	.	273
SUCRE 17	5220	1084	128	668	250	1645	2758	.	2582
VIN 18	5434	4323	12	2	77	54	425	.	111
TABAC 21	6613	4442	2134	.	830	302	113	.	292
LIQ 22	3243	5	860	585	114	1634	70	.	.
CHAMPRE 23	903	147	295	65	32	314	140	.	.
RESTE ANNEXE II 40	72974	21499	15894	16331	6132	4298	7416	31	1413
AUTRES PRODUITS TRAN 41	4738	1948	1342	271	244	127	502	.	254
RESTE CHAP.C1-24 42	52037	17985	14205	4500	2511	1271	5523	20	1022
PROD. AGR. CHAP25-99 43	244354	55159	48158	58218	12492	15915	53416	.	394
TOTAL PROD. AGRICOLES 00	581011	162080	198645	109801	38021	33691	96356	198	11509
400 ETATS UNIS									
VIANDE PORCINE 01	10925	1184	1730	1	2147	1997	3856	.	10
VIANDE BOVINE 02	23026	283	11955	199	3446	1545	5255	.	300
VOLAILLES 04	3876	2377	121	178	261	145	772	8	14
POISSONS 05	22888	3757	7145	281	2474	2747	5280	21	1183
CEREALES 06	461797	64752	21887	55165	134377	83238	85948	2246	14184
RIZ 07	17098	2010	2250	1578	3256	822	7103	.	79
PRODUITS LAITIERS 08	159	23	20	4	72	2	46	.	12
OEUF 09	1126	333	20	256	155	98	240	11	8
FRUITS, LEGUMES FRAIS 10	35639	8727	7272	2325	6417	1238	7925	69	1566
FRUIT, LEGUMES TRANSF 12	24722	7411	2112	1445	2027	2130	8562	84	951
HCUBL CN 13	633	4	5	.	.	42	37	545	.
FLEURS 14	2154	1070	56	95	811	55	58	.	49
HUILES, GRAISSES 15	676026	249080	72266	93846	122117	54520	59263	1939	31995
GRAINES, SEMENCES 16	18831	2001	3998	5111	3333	154	3036	142	1125
SUCRE 17	5803	130	71	5	9320	254	6	9	3
VIN 18	21	8	.	.	.	3	8	.	2
TABAC 21	85704	22258	1417	17626	9690	6253	23684	1352	7424
LIQ 22
CHAMPRE 23
RESTE ANNEXE II 40	181057	30966	42507	5878	55280	10637	27511	459	6859
AUTRES PRODUITS TRAN 41	4945	1138	787	67	191	171	2220	31	290
RESTE CHAP.C1-24 42	25673	3616	3175	984	5644	1763	3381	223	1887
PROD. AGR. CHAP25-99 43	187779	62249	24812	54975	7880	8678	26599	355	4231
TOTAL PROD. AGRICOLES 00	1797962	456439	203572	241019	368998	176537	261760	7494	72273

1) L'édition complète de l'élaboration: SCE 2152 «Commerce de la CE en produits agricoles soumis aux règlements» pour tous les partenaires commerciaux est disponible sur microfiches qui seront envoyées gratuitement.

SPECIAL TABLE

EC TRADE IN AGRICULTURAL PRODUCTS

C: subject to regulations 1)

The complete set of tables is available on microfiche 1)

export
1000 kg

January-March 1977

Destination Products - Produits	EUR 9	Deutschland	France	Italia	Nederland	Belg.-Lux.	United Kingdom	Ireland	Danmark
ICCC WORLD									
PORK 01	4814e5	3742e	2715e	11223	146254	107945	5438	13554	134754
BEEF 02	463478	86223	155353	2304	44282	17585	20947	42373	44362
POULTRY 04	146389	13213	24683	407	65563	8444	14106	1403	15332
FISH 05	331153	43679	3296e	8835	46225	752e	57171	9928	124343
CEREALS 06	4945957	545114	2234334	150083	993792	733e33	104347	43487	147195
RICE 07	136233	1224e	447e	58998	19472	9589	16604	21	327
DIARY PRODUCE 08	1261100	466319	244751	5538	248355	10934e	26921	46296	73474
EGGS 09	8e840	4e73	5825	989	46478	23233	4393	41	1514
FRESH FRUIT, VEGETABL 10	133733	2746e	291713	574249	315915	64807	18091	5905	12587
PROCESSED FRUIT, LEG. 12	435607	2994e	32493	141045	94249	58870	24752	4602	3273
HOPS 13	6311	713e	263	.	.	607	212	46	.
FLOWERS 14	83623	6741	656e	4644	43473	12e21	920	289	8869
OILS AND PATS 15	1136215	349865	198873	13679	288921	164217	51694	2942	68027
GRAINS AND SEED 16	105123	8731	47259	3454	2398e	6925	6513	78	13177
SUGAR 17	543305	139369	251553	641	74581	46373	23571	5953	1271
WINE 18	554008	27693	289613	269003	58	4571	2271	10	389
TABACCO 21	12451	2735	1199	4742	1622	1657	74	64	158
FLAX 22	45251	213	21832	21	768	21417	499	3	1
HEMPS 23	1871	71	1353	76	.	666	.	.	.
REST ANNEXE II 40	1316625	298933	233813	1418e	455474	93442	137156	31261	55856
OTHER PROCESSED PROD 41	423403	572e	55458	44574	109117	45350	72625	23007	22385
REST CHAPT. 01-24 42	2816047	1e34051	348683	47192	218733	153e84	264112	54690	92905
AGR. PROD. CHAPT. 25-99 43	2026390	807268	803365	16191	69031	13378e	75308	26132	48339
TOTAL AGRICULT. PROD. 00	18756222	4605753	5413334	1387038	3306851	1e33351	524204	363094	319363
ICIC INTRA-EC									
PORK 01	420879	33677	243e7	8951	136368	97540	4544	11953	103778
BEEF 02	402808	72373	129675	2315	43632	15267	84372	39161	39161
POULTRY 04	770E1	777	9104	25e	50963	6276	2654	1399	5632
FISH 05	212243	18201	14913	5341	37603	6676	36071	7529	74912
CEREALS 06	3832985	311951	1747573	7699	303055	650575	64826	33113	115153
RICE 07	103755	9257	6291	42507	16061	914e	18472	21	327
DIARY PRODUCE 08	833841	414657	170334	2493	97275	57961	13832	38662	38087
EGGS 09	73125	1333	4360	577	39393	2284e	2864	41	1217
FRESH FRUIT, VEGETABL 10	1001050	15801	2281e3	387003	270363	74444	17384	5905	1987
PROCESSED FRUIT, LEG. 12	3514E3	25435	72784	110622	70967	55855	10e43	4015	1163
HOPS 13	1876	1242	225	.	.	2e8	141	.	.
FLOWERS 14	5E108	2899	3974	3633	31222	11537	793	288	3792
OILS AND PATS 15	802762	212145	127446	7745	225476	147771	34606	2958	45534
GRAINS AND SEED 16	64853	5433	1e424	2654	18292	6381	5288	74	13313
SUGAR 17	462379	13171e	202775	572	51092	4e324	22920	5953	1025
WINE 18	468753	10714	2233e7	231753	52	4955	733	13	151
TABACCO 21	4352	2384	1330	1753	1273	1647	74	64	125
FLAX 22	37298	154	23355	23	737	15881	448	3	.
HEMPS 23	1132	71	757	38	.	26e	.	.	.
REST ANNEXE II 40	1025263	26138e	172442	9211	383318	87092	51720	29870	33124
OTHER PROCESSED PROD 41	265418	33772	37813	32881	75245	40558	32180	14034	2935
REST CHAPT. 01-24 42	2202014	1460773	23e387	29598	128202	146609	103086	53960	49199
AGR. PROD. CHAPT. 25-99 43	1305002	384092	674457	6345	48382	120815	37031	25815	11525
TOTAL AGRICULT. PROD. 00	14024440	3413822	4133577	893e3e	2622e68	1e23e95	474114	320014	543907
ICII EXTRA-EC									
PORK 01	60207	3749	5089	2972	9512	5405	890	1614	30476
BEEF 02	55670	13342	25e75	289	3650	2318	1169	8006	5201
POULTRY 04	71328	12433	20576	151	14597	2218	11452	1	9903
FISH 05	116950	25478	13356	3464	8622	350	19103	2399	44481
CEREALS 06	1106619	231466	48e731	142381	89045	80058	39521	7374	32343
RICE 07	34252	2989	185	26491	3685	443	132	.	327
DIARY PRODUCE 08	421178	51622	113917	3145	144999	51385	13089	7e34	35387
EGGS 09	12715	3343	465	412	7088	384	1226	.	297
FRESH FRUIT, VEGETABL 10	325eE3	11665	63550	187246	45552	10363	707	.	10600
PROCESSED FRUIT, LEG. 12	62825	4511	10102	30423	3443	2965	14142	585	2113
HOPS 13	4435	5944	35	.	.	339	71	46	.
FLOWERS 14	25515	3142	2592	1041	12251	1284	127	1	5077
OILS AND PATS 15	33242	137720	71424	5933	62234	1e44e	17088	4	22393
GRAINS AND SEED 16	44270	3331	29435	603	5694	544	1225	4	2867
SUGAR 17	80930	7653	46778	69	23489	44	651	.	245
WINE 18	125255	16485	69223	37247	6	18	1538	.	239
TABACCO 21	4090	351	164	3184	340	8	.	.	33
FLAX 22	7953	56	1777	1	31	6036	51	.	1
HEMPS 23	739	301	38	.	.	403	.	.	.
REST ANNEXE II 40	252145	37544	57971	4775	75234	6e50	80438	3391	22732
OTHER PROCESSED PROD 41	149553	20445	17645	11643	30889	4792	40445	5973	18111
REST CHAPT. 01-24 42	554457	169603	112493	17594	80127	7075	163565	5730	43735
AGR. PROD. CHAPT. 25-99 43	713368	423176	128068	984e	20649	4571	37977	317	87384
TOTAL AGRICULT. PROD. 00	4672339	1186523	1279757	493400	641142	209696	44462e	43080	374113

1) The complete set of tables SCE 2152 'EC trade in agricultural products - subject to regulations' covering all countries is available on microfiche which can be obtained free on request.

L'édition complète est disponible sur microfiches 1)

TABLEAU SPECIAL

COMMERCE DE LA CE EN PRODUITS AGRICOLES

C: soumis aux règlements 1)

Janvier-mars 1977

export
1000 EUA/UCE

Destination Products - Produits	EUR 9	Deutschland	France	Italia	Nederland	Belg.-Lux.	United Kingdom	Ireland	Danmark
1C10 INTRA-CE									
VIANDE PORCINE 01	660465	31514	30257	15268	203477	134329	6594	17470	216555
VIANDE BOVINE 02	751192	143755	234310	2261	47364	25129	3470	123215	41587
VOLAILLES 04	176220	14471	36571	798	80203	4317	15312	2098	17450
POISSONS 05	311240	41904	36264	5701	50708	4426	34669	6649	125425
CEREALES 06	665861	102725	332270	11059	152384	136470	23941	10665	26897
RIZ 07	54889	8158	242	25166	7969	5211	5031	21	91
PRODUITS LAITIERS 08	1002193	240655	250777	18486	256654	71504	20768	44858	99509
OEUF 09	95664	5054	0343	1294	52421	24231	4477	95	1749
FRUITS, LEGUMES FRAIS 10	477360	9285	103767	156297	150005	45812	6312	1877	4323
FRUIT, LEGUMES TRANSF 12	274035	27907	61449	64437	65275	31327	15343	3545	4352
HCUBLN 13	26065	23640	484	.	.	1292	533	110	.
FLEURS 14	131116	4714	10657	5941	75143	17995	1226	199	15241
HUILES, GRAISSES 15	432154	136451	72694	8500	108623	56572	20644	1263	27097
GRAINES, SEMENCES 16	171602	32030	50364	6821	52147	1470	5636	58	17055
SUCRE 17	63518	15491	36355	122	4893	2931	2997	702	327
VIN 18	308774	29953	190603	32757	60	2724	1992	8	677
TABAC 21	16913	1640	2457	4570	3564	4384	5	66	187
LIN 22	36338	104	13842	90	373	23292	636	.	1
CHANVRE 23	578	20	181	95	.	282	.	.	.
RESTE ANNEXE II 40	463103	87440	56455	7475	167509	32527	113346	17767	20684
AUTRES PRODUITS TRAN 41	48162	7344	57154	38010	111029	60848	85866	25390	27092
RESTE CHAF.01-24 42	1252270	253543	241384	30900	231992	74024	343443	31863	43837
PROD. AGR. CHAP 25-99 43	741912	129514	220401	11093	45475	62336	151999	10863	131744
TOTAL PROD. AGRICOL 00	8823674	1398266	2112142	519103	1916770	446553	900490	298183	832162
1C11 EXTRA-CE									
VIANDE PORCINE 01	542576	27265	23733	10892	151130	135002	5460	14352	144441
VIANDE BOVINE 02	682140	128774	211388	1509	41641	22910	36363	115639	73415
VOLAILLES 04	96282	739	13857	179	62977	7253	2446	2026	6803
POISSONS 05	197506	24056	19340	4915	40747	8761	21075	5503	72517
CEREALES 06	662321	59755	303826	2134	154849	115014	14457	3229	19457
RIZ 07	41585	6759	3141	15419	6308	4983	4457	21	.
PRODUITS LAITIERS 08	656559	195412	165879	7982	137632	38763	12058	40375	58498
OEUF 09	80053	1665	5125	583	44177	23812	3327	95	1269
FRUITS, LEGUMES FRAIS 10	362755	5445	78340	134273	129023	37619	5692	1877	526
FRUIT, LEGUMES TRANSF 12	214857	22415	15152	48785	51333	24440	6286	3016	1560
HCUBLN 13	5044	3722	402	.	.	577	363	.	.
FLEURS 14	86066	4725	5660	3959	50356	16622	862	193	5710
HUILES, GRAISSES 15	277885	84828	19783	3517	70783	49901	10139	1261	17485
GRAINES, SEMENCES 16	105008	16757	21315	5323	39992	6466	3609	58	11448
SUCRE 17	54027	14882	29330	78	3176	2904	2796	702	159
VIN 18	200479	11531	121440	63804	50	2701	737	8	208
TABAC 21	11466	741	2155	2066	1962	4365	5	66	105
LIN 22	26710	78	11054	68	335	15974	597	.	.
CHANVRE 23	248	19	99	41	.	87	.	.	.
RESTE ANNEXE II 40	314527	45514	23462	3867	129754	26856	50631	12699	11739
AUTRES PRODUITS TRAN 41	291476	43990	38793	27205	78756	53608	33847	18070	3207
RESTE CHAF.01-24 42	597156	133550	123495	17328	123851	67549	99159	14301	17963
PROD. AGR. CHAP 25-99 43	517056	79319	189530	5006	29952	51705	91044	10480	60020
TOTAL PROD. AGRICOL 00	6037962	912024	1490156	328732	1410789	127725	412390	249473	506533
VIANDE PORCINE 01	117611	4248	6524	5576	22069	3327	1134	2518	72115
VIANDE BOVINE 02	65052	14981	27922	752	5723	2219	1607	7577	8271
VOLAILLES 04	75938	13732	22714	619	17226	2064	12866	70	10647
POISSONS 05	112744	17810	16374	1786	9461	665	13594	1146	52908
CEREALES 06	202567	42313	73644	28925	17239	16656	4534	1836	7440
RIZ 07	13177	1399	101	9747	1534	231	74	.	91
PRODUITS LAITIERS 08	342087	45243	84998	10484	114517	32741	6710	4483	41011
OEUF 09	15611	3389	1213	711	8244	419	1150	.	480
FRUITS, LEGUMES FRAIS 10	114585	3840	25429	52024	20982	6193	620	.	3497
FRUIT, LEGUMES TRANSF 12	46447	5492	9537	15652	3251	1837	9757	529	2392
HCUBLN 13	21021	19924	82	.	.	715	190	110	.
FLEURS 14	50030	4989	4997	1983	24787	3373	364	6	9531
HUILES, GRAISSES 15	152907	51623	32714	4983	36478	6991	10505	2	9511
GRAINES, SEMENCES 16	66554	15233	29069	1498	12155	1004	2027	.	5608
SUCRE 17	5491	609	6725	44	1717	27	201	.	168
VIN 18	106255	18422	67163	18953	10	23	1255	.	469
TABAC 21	5425	93	302	2504	1580	19	.	.	81
LIN 22	5628	29	2188	22	38	7314	39	.	1
CHANVRE 23	330	1	82	54	.	193	.	.	.
RESTE ANNEXE II 40	164484	21826	26493	3608	37658	5671	56715	5068	8945
AUTRES PRODUITS TRAN 41	171527	27697	19001	10805	27768	7240	52019	7303	19557
RESTE CHAF.01-24 42	646691	116352	117859	13572	96076	7275	244110	17562	25844
PROD. AGR. CHAP 25-99 43	224856	50195	39371	6074	15523	10631	60955	383	41724
TOTAL PROD. AGRICOL 00	2744118	480283	621946	190376	476058	118828	487426	48710	320491

1) L'édition complète de l'élaboration: SCE 2152 «Commerce de la CE en produits agricoles soumis aux règlements» pour tous les partenaires commerciaux est disponible sur microfiches qui seront envoyées gratuitement.

SPECIAL TABLE

EC TRADE IN AGRICULTURAL PRODUCTS

C: subject to regulations 1)

The complete set of tables is available on microfiche 1)

export
1000 kg

January-March 1977

Destination Products - Produits	EUR 9	Deutschland	France	Italia	Nederland	Belg.-Lux.	United Kingdom	Ireland	Danmark
1C20 CLASS 1									
PORK 01	36668	832	1348	895	6286	694	95	1401	24927
BEEF 02	11063	2481	1625	260	2147	85	685	319	3343
POULTRY 04	3008	155	1341	23	247	1	115	.	521
FISH 05	81123	12406	8521	3237	3420	133	13220	2005	37544
CEREALS 06	144428	25743	50495	1179	14424	19033	17365	671	23918
RICE 07	5608	1417	98	4198	3366	254	87	.	293
DIARY PRODUCE 08	95416	12209	33704	2764	30384	14155	1310	46	8144
EGGS 09	4166	1157	571	236	844	217	934	.	232
FRESH FRUIT, VEGETABL 10	195326	11047	23771	115943	27200	9660	540	.	10437
PROCESSED FRUIT, LEG. 12	34315	3664	3574	12368	2633	2374	7689	213	1965
HOPS 13	2528	3470	13	.	.	10	35	.	.
FLOWERS 14	22741	5117	1543	551	11151	1188	120	1	5070
OILS AND PATS 15	141758	91707	8759	4362	10212	4757	6936	.	15032
GRAINS AND SEED 16	18210	2176	9193	544	3033	172	773	3	2316
SUGAR 17	5146	7651	19575	44	22203	31	411	.	231
WINE 18	100706	16585	52622	31146	6	4	213	.	127
TABACCO 21	2392	341	10	1688	322	9	.	.	23
FLAX 22	5763	55	1580	1	31	4069	46	.	1
HEMPS 23	733	.	299	36	.	398	.	.	.
REST ANNEXE II 40	165960	31185	25452	4295	25228	2505	57759	659	19377
OTHER PROCESSED PROD 41	64760	15519	6334	6404	17148	1546	21717	923	15419
REST CHAPT. 01-24 42	276295	53457	44166	9307	44586	3405	96445	1985	22444
AGR. PROD. CHAPT. 25-99 43	637406	352712	108583	6869	12502	3311	26663	120	86246
TOTAL AGRICULT PROD. 00	2135539	689980	401283	206815	237788	64060	253466	8405	276622
1C21 EFTA COUNTRIES									
PORK 01	5861	703	1374	614	362	330	22	37	2459
BEEF 02	8150	1839	795	206	1802	75	259	63	3111
POULTRY 04	2239	129	1419	27	182	1	78	.	433
FISH 05	42709	7377	2389	369	821	0	7125	1912	22710
CEREALS 06	5597	15965	42053	775	6847	10593	1470	.	18785
RICE 07	5112	1353	7	3923	3244	238	23	.	284
DIARY PRODUCE 08	20813	3554	9672	1144	3553	632	149	.	2105
EGGS 09	3611	1147	440	225	802	144	717	.	135
FRESH FRUIT, VEGETABL 10	181842	10425	22120	111247	17954	9193	331	.	10072
PROCESSED FRUIT, LEG. 12	16269	3045	1599	6199	874	312	2619	64	1557
HOPS 13	645	631	13	.	.	1	.	.	.
FLOWERS 14	17992	3089	404	235	8413	710	42	.	5249
OILS AND PATS 15	116914	86764	4936	2457	5918	1387	1795	.	14457
GRAINS AND SEED 16	12902	694	9881	400	1775	36	276	3	1335
SUGAR 17	12520	7632	1721	42	3509	32	557	.	229
WINE 18	44450	4020	25561	14345	6	2	15	.	101
TABACCO 21	948	322	10	491	54	6	.	.	23
FLAX 22	2624	55	837	.	.	1698	33	.	1
HEMPS 23	182	.	.	36	.	146	.	.	.
REST ANNEXE II 40	105012	27700	15336	1540	10090	819	31336	235	17750
OTHER PROCESSED PROD 41	68857	11502	4534	3228	9516	445	6434	67	13361
REST CHAPT. 01-24 42	96743	32012	18370	4987	8282	1526	12775	106	18685
AGR. PROD. CHAPT. 25-99 43	525023	365233	44444	4264	9051	2237	18337	37	85421
TOTAL AGRICULT PROD. 00	1385515	586335	207144	156560	93095	30571	83749	2524	218537
1C30 CLASS 2									
PORK 01	14051	233	3543	577	2790	523	561	213	5614
BEEF 02	27485	1953	14641	23	785	305	500	7210	1771
POULTRY 04	30054	4465	6845	115	4006	468	11333	1	2771
FISH 05	16314	3799	4083	117	1535	220	5574	10	975
CEREALS 06	937501	145066	435531	137450	71273	64428	22154	6703	4496
RICE 07	16948	1578	87	17539	379	104	45	.	35
DIARY PRODUCE 08	262316	35174	51031	242	113064	17442	11777	7588	26998
EGGS 09	5434	2166	354	89	6234	151	285	.	95
FRESH FRUIT, VEGETABL 10	56912	564	39629	9618	8076	655	167	.	163
PROCESSED FRUIT, LEG. 12	33312	828	6470	17542	761	663	6439	373	239
HOPS 13	922	819	7	.	.	14	36	.	46
FLOWERS 14	2242	9	803	485	837	34	7	.	7
OILS AND PATS 15	146235	28300	49743	1129	43309	11696	10111	4	3943
GRAINS AND SEED 16	2644	235	546	243	815	17	296	1	489
SUGAR 17	2780	2	1202	24	1284	13	240	.	15
WINE 18	15239	370	12949	475	.	14	1325	.	105
TABACCO 21	1046	10	159	849	18	.	.	.	10
FLAX 22	404	1	9	.	.	389	5	.	.
HEMPS 23	5	2	1	.	.	2	.	.	.
REST ANNEXE II 40	105450	1624	29492	576	42285	4306	22403	2733	1871
OTHER PROCESSED PROD 41	62451	4407	11561	4360	12705	3145	16541	5050	2542
REST CHAPT. 01-24 42	236922	55330	51663	3133	32290	3419	64852	3684	20351
AGR. PROD. CHAPT. 25-99 43	55002	21043	17637	1974	3157	5593	9485	3	610
TOTAL AGRICULT PROD. 00	2050209	361993	732236	196661	345603	113718	186136	33619	73243

1) The complete set of tables SCE 2152 'EC trade in agricultural products - subject to regulations' covering all countries is available on microfiche which can be obtained free on request.

L'édition complète
est disponible sur
microfiches 1)

TABLEAU SPECIAL
COMMERCE DE LA CE EN PRODUITS AGRICOLES
C: soumis aux règlements 1)

Janvier-mars 1977

export
1000 EUA/UCE

Destination Products - Produits	EUR 9	Deutschland	France	Italia	Nederland	Belg.-Lux.	United Kingdom	Ireland	Danmark
IC20 CLASSE 1									
VIANDE PORCINE 01	86582	562	1149	3549	16791	775	123	2527	51139
VIANDE BOVINE 02	15331	3089	1937	679	3752	134	716	314	4700
VOLAILLES 04	6473	890	3306	94	842	5	436	.	900
POISSONS 05	85825	9259	12420	1417	6249	299	10119	956	49065
CEREALES 06	37120	9727	10572	380	3424	2952	4463	197	4965
RIZ 07	3440	587	38	1219	1341	138	44	.	73
PRODUITS LAITIERS 08	81082	9144	21457	9773	21218	4063	1322	38	13447
OEUF 09	4618	1242	677	403	1055	239	737	.	265
FRUITS, LÉGUMES FRAIS 10	71843	3669	12442	35256	14801	7796	472	.	3407
FRUIT, LÉGUMES TRANSF 12	27449	4593	4388	6399	2604	1416	5977	252	2123
HOUBLON 13	13608	13454	39	.	.	25	90	.	.
FLEURS 14	42604	4882	1491	1372	21534	3060	271	6	9468
HUILES, GRAISSES 15	54080	29605	3088	3573	5656	2140	4334	.	5684
GRAINES, SEMENCES 16	33463	4953	9898	1159	7423	370	1590	.	4070
SUCRE 17	3623	605	1201	18	1513	10	110	.	157
VIN 18	90965	17773	54857	17485	9	8	544	.	249
TABAC 21	3702	909	16	1136	1552	19	.	.	71
LIN 22	6283	23	1353	19	38	4321	28	.	1
CHANVRE 23	318	.	77	48	.	193	.	.	.
RESTE ANNEXE II 40	103351	17614	12589	1655	18765	2591	38711	4041	7389
AUTRES PRODUITS TRAN 41	85440	20718	5145	6036	12781	2364	25793	795	15807
RESTE CHAP.C1-24 42	354753	63886	57530	9194	64009	3139	136504	6621	13510
PROD. AGR. CHAP25-99 43	171749	40312	23557	3882	7153	5279	50390	142	40534
TOTAL PROD. AGRICOL 00	1401742	261233	246062	104446	212460	42022	262534	15890	237395
IC21 A E L E									
VIANDE PORCINE 01	11228	320	729	3182	410	178	26	98	5285
VIANDE BOVINE 02	11756	2335	972	579	3083	109	341	52	4325
VOLAILLES 04	4437	537	2601	76	322	4	166	.	731
POISSONS 05	41151	6404	2383	501	1950	55	1931	762	27205
CEREALES 06	23575	5790	8881	215	1724	2043	560	.	4366
RIZ 07	3214	578	10	1103	1315	126	11	.	69
PRODUITS LAITIERS 08	22059	3355	8722	3663	2393	635	158	.	3163
OEUF 09	2903	1215	478	379	958	158	522	.	194
FRUITS, LÉGUMES FRAIS 10	66072	3636	11299	32189	10427	6576	300	.	3245
FRUIT, LÉGUMES TRANSF 12	13933	3773	1667	3016	1044	227	2233	116	1827
HOUBLON 13	2303	2261	39	.	.	3	.	.	.
FLEURS 14	31740	4625	725	580	14630	1740	97	.	9343
HUILES, GRAISSES 15	38171	26026	1210	1201	2423	577	674	.	5260
GRAINES, SEMENCES 16	18359	2585	3318	763	3198	41	247	.	2507
SUCRE 17	1505	572	237	13	427	16	86	.	154
VIN 18	30402	2114	22731	5274	9	2	89	.	183
TABAC 21	1611	865	16	450	190	19	.	.	71
LIN 22	3121	23	985	.	1	2097	14	.	1
CHANVRE 23	153	.	.	43	.	105	.	.	.
RESTE ANNEXE II 40	52076	12030	5965	434	5963	970	21235	193	5285
AUTRES PRODUITS TRAN 41	48641	15546	3075	3133	6498	750	7174	701	12394
RESTE CHAP.C1-24 42	92918	32679	11087	3255	18724	1162	16531	902	9548
PROD. AGR. CHAP25-99 43	80500	30451	3813	1578	1523	2295	18944	31	21415
TOTAL PROD. AGRICOL 00	611462	158520	192673	51632	77212	20290	71339	2225	117571
IC30 CLASSE 2									
VIANDE PORCINE 01	22259	495	5375	1033	4786	624	558	91	10332
VIANDE BOVINE 02	32471	2518	18254	55	1180	437	829	6709	3489
VOLAILLES 04	34481	5118	7537	510	5422	604	12301	70	2919
POISSONS 05	12430	2289	3681	122	1481	366	3431	9	1051
CEREALES 06	155918	30190	67546	27337	12617	13664	5063	1639	1362
RIZ 07	6251	611	63	7383	193	53	30	.	18
PRODUITS LAITIERS 08	237720	32206	53782	433	91844	23091	7388	4445	27481
OEUF 09	10753	2145	541	163	7112	161	396	.	215
FRUITS, LÉGUMES FRAIS 10	21106	103	12913	4388	3017	397	148	.	90
FRUIT, LÉGUMES TRANSF 12	20547	884	5385	9243	625	420	3763	277	250
HOUBLON 13	3879	3612	9	.	.	48	100	110	.
FLEURS 14	5864	38	2762	587	2232	111	93	.	61
HUILES, GRAISSES 15	80038	15457	24752	1157	26595	4851	6126	2	2058
GRAINES, SEMENCES 16	6251	814	2024	310	1729	254	248	.	907
SUCRE 17	963	3	625	24	200	9	91	.	11
VIN 18	15312	614	13264	507	1	15	711	.	200
TABAC 21	1251	31	286	896	28	.	.	.	10
LIN 22	657	3	32	2	.	609	11	.	.
CHANVRE 23	10	1	3	4
RESTE ANNEXE II 40	52373	1585	13684	339	15194	2677	17091	1027	1076
AUTRES PRODUITS TRAN 41	75101	5805	13744	4204	14232	4777	25989	6524	3825
RESTE CHAP.C1-24 42	250657	41021	53885	1760	25780	3872	105192	10606	11581
PROD. AGR. CHAP25-99 43	25640	5295	3286	943	1854	2891	6027	.	329
TOTAL PROD. AGRICOL 00	1085112	151133	301149	62175	216127	63171	195586	31509	67266

1) L'édition complète de l'élaboration: SCE 2152 «Commerce de la CE en produits agricoles soumis aux règlements» pour tous les partenaires commerciaux est disponible sur microfiches qui seront envoyées gratuitement.

SPECIAL TABLE
EC TRADE IN AGRICULTURAL PRODUCTS

C: subject to regulations 1)

The complete set of tables is available on microfiche 1)

export
 1000 kg

January-March 1977

Destination Products - Produits	EUR 9	Deutschland	France	Italia	Nederland	Belg.-Lux.	United Kingdom	Ireland	Danmark
1031 ACP COUNTRIES									
PORK 01	2103	27	706	13	258	218	219	55	510
BEEF 02	5022	295	1892	7	257	211	102	60	200
POULTRY 04	1705	492	485	3	104	380	118	.	123
FISH 05	5177	1653	1521	3	323	171	4389	10	510
CEREALS 06	244574	33015	151396	21786	951	20465	10797	6572	2392
RICE 07	10508	1566	30	8553	345	180	29	.	.
DIARY PRODUCE 08	62927	7605	10614	11	32666	2213	6362	343	4053
EGGS 09	123	1	17	.	97	.	6	.	.
FRESH FRUIT, VEGETABL 10	4867	.	2889	19	3797	59	63	.	.
PROCESSED FRUIT, LEG. 12	11164	28	2260	7889	25	145	913	5	4
HOPS 13	236	134	7	.	.	14	16	45	.
FLOWERS 14	18	.	9	.	8	.	1	.	.
OILS AND FATS 15	12721	4130	2076	10	4137	277	1947	2	140
GRAINS AND SEED 16	388	70	81	1	207	.	20	.	9
SUGAR 17	607	.	440	.	52	7	97	.	11
WINE 18	4404	97	3275	173	.	13	843	.	3
TABACCO 21	232	.	159	63	10
FLAX 22	1	1
HEMPS 23	1	.	1
REST ANNEXE II 40	12275	316	4109	1	3791	2016	1551	4	488
OTHER PROCESSED PROD 41	11552	679	3443	393	1604	260	4112	631	270
REST CHAPT. 01-24 42	125574	47943	22248	903	19007	2911	20538	1439	10580
AGR. PROC. (CHAPT. 25-99 43	5606	605	2063	141	5	800	1992	.	192
TOTAL AGRICULT PROD. 00	526825	56117	210122	39963	67639	33380	54335	9166	19403
1040 CLASS 3									
PORK 01	5403	2684	1	1434	436	4179	234	.	435
BEEF 02	20913	8911	4109	.	668	1906	1	236	82
POULTRY 04	32528	7813	11840	.	10344	1749	4	.	6508
FISH 05	15403	9273	152	.	3667	.	6	384	5921
CEREALS 06	24061	10660	304	3124	3342	.	2	.	6629
RICE 07	4555	1	.	4593	1
DIARY PRODUCE 08	51004	4239	32182	15	1851	19470	2	.	245
EGGS 09	12	.	.	.	10	.	2	.	.
FRESH FRUIT, VEGETABL 10	70056	54	150	60296	9556
PROCESSED FRUIT, LEG. 12	150	19	53	46	49	.	14	.	9
HOPS 13	1985	1655	15	.	.	315	.	.	.
FLOWERS 14	531	16	186	4	263	62	.	.	.
OILS AND FATS 15	43209	17713	17922	402	8713	.	41	.	3418
GRAINS AND SEED 16	23416	890	20094	13	1946	355	156	.	62
SUGAR 17	21003	.	29001	.	2
WINE 18	4031	27	3652	347	3
TABACCO 21	652	.	.	652
FLAX 22	1766	.	188	.	.	1078	.	.	.
HEMPS 23
REST ANNEXE II 40	21336	4739	2627	3749	7725	536	276	.	1484
OTHER PROCESSED PROD 41	2288	519	50	407	1036	19	187	.	10
REST CHAPT. 01-24 42	33771	8883	16064	2200	3251	129	2272	61	911
AGR. PROC. (CHAPT. 25-99 43	15916	9421	1448	439	4990	1067	1829	194	528
TOTAL AGRICULT PROD. 00	425759	87517	134238	77781	57749	31365	5026	875	26248
400 USA									
PORK 01	17655	38	57	.	5102	35	.	32	12191
BEEF 02	139	.	40	18	.	.	31	50	.
POULTRY 04	2	.	1	1
FISH 05	16880	86	3654	63	457	70	2124	34	10392
CEREALS 06	1989	259	33	.	1642	.	10	24	13
RICE 07	39	.	.	2	.	.	37	.	.
DIARY PRODUCE 08	5254	443	1294	831	598	74	77	.	1987
EGGS 09	143	.	114	2	1	23	3	.	.
FRESH FRUIT, VEGETABL 10	6668	120	63	416	5681	305	77	.	6
PROCESSED FRUIT, LEG. 12	8122	104	409	4241	876	1777	592	60	3
HOPS 13	1654	1685	.	.	.	9	.	.	.
FLOWERS 14	1932	10	189	161	1446	108	12	1	5
OILS AND FATS 15	6689	451	63	1596	1252	2948	123	.	256
GRAINS AND SEED 16	543	145	40	52	140	.	102	.	64
SUGAR 17	34425	7	17753	.	18660
WINE 18	44575	5644	19173	15635	.	2	114	.	1
TABACCO 21	1249	.	.	1185	64
FLAX 22	962	.	36	1	.	925	.	.	.
HEMPS 23
REST ANNEXE II 40	7063	516	267	106	3837	567	758	71	871
OTHER PROCESSED PROD 41	13455	864	169	1695	3165	328	5895	601	742
REST CHAPT. 01-24 42	105122	13906	10301	1074	30279	1170	48123	1138	1131
AGR. PROC. (CHAPT. 25-99 43	3758	168	836	26	33	346	2165	20	94
TOTAL AGRICULT PROD. 00	264162	26506	54523	29104	73283	8687	60271	2031	27757

1) The complete set of tables SCE 2152 'EC trade in agricultural products - subject to regulations' covering all countries is available on microfiche which can be obtained free on request.

L'édition complète est disponible sur microfiches 1)

TABLEAU SPECIAL

COMMERCE DE LA CE EN PRODUITS AGRICOLES

C: soumis aux règlements 1)

Janvier-mars 1977

export
1000 EUA/UCE

Destination Produits - Produits	EUR 9	Deutschland	France	Italia	Nederland	Belg.-Lux.	United Kingdom	Ireland	Danmark
1021 PAYS ACP									
VIANDE PORCINE 01	3022	66	1224	57	479	276	214	15	537
VIANDE BOVINE 02	3459	269	2145	10	328	265	170	35	277
VOLAILLES 04	2538	370	933	6	215	411	452	3	134
POISSONS 05	3043	1374	1132	9	281	335	1636	9	267
CEREALES 06	42708	4950	22932	5383	237	5112	2250	1594	745
RIZ 07	4357	907	21	3276	178	92	23	.	.
PRODUITS LAITIERS 08	51854	6417	11302	51	23533	1765	3715	498	4573
OEUF 09	509	.	27	.	468	.	11	.	.
FRUITS, LÉGUMES FRAIS 10	3110	.	1777	25	1131	113	64	.	.
FRUIT, LÉGUMES TRANSF 12	6784	32	1655	4357	21	106	560	3	10
HOUBLON 13	819	554	9	.	.	48	100	108	.
FLEURS 14	79	.	40	.	28	.	11	.	.
HUILES, GRAISSES 15	6726	2730	1650	25	2426	185	1608	2	86
GRAINES, SEMENCES 16	514	69	192	2	167	2	9	.	73
SUCRE 17	311	.	228	.	29	.	29	.	9
VIN 18	5055	173	4279	177	.	14	395	.	17
TABAC 21	323	.	265	27	10
LIN 22	4	3	.	1
CHANVRE 23	3	.	3
RESTE ANNEXE II 40	6012	173	1062	5	966	1051	1699	2	234
AUTRES PRODUITS TRAN 41	12540	834	4222	255	1153	364	3977	1376	359
RESTE CHAP. 01-24 42	91360	28668	14689	530	12101	3021	23653	3188	5110
PROD. AGR. CHAP 25-99 43	2055	260	630	83	2	241	879	.	.
TOTAL PROD. AGRICOLÉS 00	252305	47924	71513	14784	43767	13408	41475	6834	12591
1040 CLASSE 3									
VIANDE PORCINE 01	3500	3191	1	792	492	1897	453	.	574
VIANDE BOVINE 02	16890	9374	7721	.	841	1596	2	274	82
VOLAILLES 04	36969	7724	11871	.	10962	1455	129	.	6828
POISSONS 05	11242	6222	273	.	1731	.	44	181	2791
CEREALES 06	5418	2396	126	577	1198	.	8	.	1113
RIZ 07	1396	1	.	1395
PRODUITS LAITIERS 08	22922	3693	12659	25	1455	4807	.	.	83
OEUF 09	56	2	.	.	77	.	17	.	.
FRUITS, LÉGUMES FRAIS 10	14915	19	74	11659	3164
FRUIT, LÉGUMES TRANSF 12	214	18	64	74	22	.	17	.	19
HOUBLON 13	2524	2658	34	.	.	642	.	.	.
FLEURS 14	1540	67	244	22	1021	182	.	.	2
HUILES, GRAISSES 15	16747	6521	5874	211	4227	.	45	.	1869
GRAINES, SEMENCES 16	26839	5461	17147	28	3003	380	189	.	631
SUCRE 17	4903	.	4899	.	4
VIN 18	1211	30	1002	154	20
TABAC 21	472	.	.	472
LIN 22	2687	.	303	.	.	2384	.	.	.
CHANVRE 23
RESTE ANNEXE II 40	5569	2627	724	926	3697	202	913	.	480
AUTRES PRODUITS TRAN 41	2716	1174	112	354	775	40	237	.	24
RESTE CHAP. 01-24 42	31684	9227	9383	1164	8289	719	2414	335	754
PROD. AGR. CHAP 25-99 43	22310	4888	2518	1092	6511	2461	4638	241	761
TOTAL PROD. AGRICOLÉS 00	245574	65699	74739	18945	47469	16255	9306	1031	16130
400 ETATS UNIS									
VIANDE PORCINE 01	50596	102	150	.	15047	83	.	67	35122
VIANDE BOVINE 02	126	.	27	30	.	.	26	43	.
VOLAILLES 04	12	.	4	.	1	1	5	.	1
POISSONS 05	26011	151	2482	70	1570	210	3603	90	17835
CEREALES 06	1780	1400	53	.	301	.	6	15	5
RIZ 07	18	.	.	1	.	.	17	.	.
PRODUITS LAITIERS 08	14546	883	4234	3375	1571	16	175	.	4287
OEUF 09	151	.	117	4	2	25	3	.	.
FRUITS, LÉGUMES FRAIS 10	2557	23	75	509	1364	509	115	.	2
FRUIT, LÉGUMES TRANSF 12	4706	194	560	1554	686	1039	586	75	4
HOUBLON 13	4021	5994	.	.	.	22	.	.	.
FLEURS 14	4772	100	150	527	3256	520	136	6	77
HUILES, GRAISSES 15	4929	253	97	1950	1015	1301	190	.	133
GRAINES, SEMENCES 16	2483	958	289	97	854	1	1116	.	163
SUCRE 17	2015	18	631	.	1066
VIN 18	47521	11438	24602	11079	.	5	393	.	4
TABAC 21	761	.	.	680	81
LIN 22	602	.	13	17	.	570	.	.	.
CHANVRE 23
RESTE ANNEXE II 40	13770	1322	1966	137	5616	404	2607	468	1650
AUTRES PRODUITS TRAN 41	15180	1756	209	1586	2251	524	7146	380	1248
RESTE CHAP. 01-24 42	146702	15110	25128	3468	29285	1224	68158	2639	1690
PROD. AGR. CHAP 25-99 43	27460	544	1506	35	218	1190	10028	37	13912
TOTAL PROD. AGRICOLÉS 00	373759	40256	62271	25121	64184	7639	94310	3840	76133

1) L'édition complète de l'élaboration: SCE 2152 «Commerce de la CE en produits agricoles soumis aux règlements» pour tous les partenaires commerciaux est disponible sur microfiches qui seront envoyées gratuitement.

GENERAL SUMMARY
of EC trade by country

TAB. 1

value in Mio EUA

Origin	Import					Export					Trade balance 1)						
	1976	1977				1976	1977				1976	1977					
		IV	I	II	III		IV	I	II	III		IV	IV	I	II	III	IV
GRAND TOTAL	86 217	84 657	87 050	79 913	87 769	81 926	79 997	84 071	79 385	89 040							
INTRA-EC (EUR 9)	41 643	41 315	42 981	39 273	44 568	42 083	41 807	42 936	38 944	44 657							
EXTRA-EC	44 574	43 342	44 069	40 640	43 201	39 843	38 189	41 135	40 441	44 383	- 4 731	- 5 153	- 2 934	- 199	- 1 181		
Class 1	21 472	20 281	21 598	19 013	21 191	21 085	20 267	21 550	21 184	22 605	- 388	- 14	- 48	2 171	1 413		
EFTA 2)	6 358	6 825	6 972	6 459	7 685	9 167	9 353	9 497	9 326	10 086	2 809	2 527	2 524	2 867	2 400		
Other Western European countries 3)	2 999	2 323	2 202	1 891	2 489	4 299	3 496	3 946	3 371	3 723	1 300	1 173	1 745	1 480	1 234		
North America	8 528	7 638	8 144	7 024	7 108	5 283	5 129	5 885	6 229	6 341	- 3 244	- 2 509	- 2 259	- 796	- 767		
Other class 1 countries	3 588	3 494	4 280	3 639	3 910	2 335	2 289	2 221	2 258	2 456	- 1 253	- 1 205	- 2 058	- 1 381	- 1 454		
Class 2	19 330	20 009	19 049	18 009	18 074	14 501	13 963	15 407	15 045	17 364	- 4 828	- 6 045	- 3 642	- 2 964	- 710		
ACP	2 877	3 168	3 258	3 035	3 000	2 847	2 902	3 052	2 984	3 524	- 30	- 266	- 206	- 51	523		
DOM	93	65	97	83	87	219	191	230	239	250	126	126	132	156	163		
TOM	103	102	108	108	94	171	191	240	162	323	68	88	132	54	229		
Other class 2 countries	16 257	16 673	15 585	14 783	14 892	11 264	10 679	11 885	11 660	13 266	- 4 993	- 5 994	- 3 700	- 3 123	- 1 626		
Class 3 4)	3 393	2 868	3 239	3 445	3 704	3 707	3 455	3 622	3 586	3 868	314	588	383	141	165		
Eastern Europe 4)	3 082	2 612	2 994	3 197	3 429	3 444	3 210	3 309	3 234	3 668	362	588	315	36	39		
Other class 3 countries	311	256	245	248	275	264	245	313	352	401	- 47	- 11	68	103	126		
Miscellaneous	379	185	184	173	233	550	504	557	626	546	171	318	373	453	313		
Main countries:																	
Norway	880	868	1 146	768	992	1 184	1 127	1 161	1 370	1 119	304	259	14	602	127		
Sweden	2 179	2 115	2 038	1 779	2 094	2 627	2 403	2 230	1 992	2 236	448	287	192	213	142		
Finland	683	714	677	642	717	592	542	538	492	566	- 91	- 172	- 139	- 150	- 150		
Switzerland	1 940	1 829	1 790	1 910	2 377	2 846	2 876	3 072	2 847	3 274	906	1 047	1 281	938	897		
Austria	1 079	1 005	1 034	1 093	1 201	1 985	1 658	1 842	2 071	2 337	905	853	908	978	1 136		
Portugal	240	260	247	233	260	472	494	485	490	480	232	239	238	257	220		
Spain	1 220	1 215	1 169	971	1 410	1 332	1 403	1 476	1 160	1 293	112	189	306	189	- 118		
Yugoslavia	387	444	386	346	389	897	771	931	852	1 003	510	327	545	505	614		
Greece	419	379	380	355	400	679	624	765	706	799	261	244	384	351	399		
Turkey	240	231	208	158	222	662	560	618	503	474	422	330	- 410	345	252		
Soviet Union	1 410	1 222	1 507	1 660	1 766	1 361	1 336	1 465	1 551	1 501	- 49	114	- 42	- 109	- 264		
German Democratic Republic 4)	164	125	136	154	174	151	132	128	96	118	- 13	7	- 8	- 57	- 56		
Poland	577	521	513	523	568	767	698	656	562	635	190	177	143	40	67		
Czechoslovakia	288	250	273	252	284	368	316	277	275	367	100	66	4	23	73		
Hungary	269	209	230	256	306	307	299	341	324	373	37	91	110	89	66		
Romania	294	216	258	283	245	321	299	301	290	301	27	84	43	6	56		
Bulgaria	72	62	67	62	69	141	121	130	128	163	69	59	63	66	94		
Morocco	240	234	238	157	206	345	368	435	344	381	105	134	197	188	175		
Algeria	536	558	497	534	509	771	848	957	796	1 070	235	290	460	262	561		
Tunisia	123	135	149	143	133	227	196	274	233	273	104	61	126	90	140		
Libya	1 112	1 010	954	948	937	606	591	728	598	659	- 506	- 419	- 226	- 350	- 278		
Egypt	171	146	192	189	175	380	363	417	363	428	209	231	225	195	322		
Sudan	67	67	426	42	40	104	108	120	125	136	32	42	54	83	86		
Senegal	82	74	100	88	87	108	95	103	95	103	26	21	3	8	16		
Liberia	81	103	98	86	77	185	270	155	122	246	104	187	57	36	189		
Ivory Coast	331	437	438	286	312	189	185	207	211	246	- 142	- 251	- 231	- 75	- 66		
Ghana	80	110	122	139	88	105	74	84	103	149	26	- 36	- 38	- 36	62		
Nigeria	827	942	837	833	864	1 017	1 044	1 167	1 127	1 265	191	102	331	294	401		
Cameroon	110	128	134	142	142	95	93	105	103	126	- 15	- 34	- 28	- 20	- 16		
Gabon	93	115	125	104	88	127	134	153	94	74	- 34	- 19	- 27	- 10	- 14		
Zaire	267	256	293	269	262	110	96	116	117	116	- 157	- 160	- 177	- 151	- 146		
Kenya	88	100	139	138	144	81	95	98	114	142	- 7	- 5	- 41	- 25	- 2		
Zambia	117	121	143	109	85	68	60	57	63	61	- 49	- 60	- 86	- 46	- 25		
Republic of South Africa	944	982	1 431	1 019	1 237	745	678	651	684	796	- 199	- 304	- 780	- 335	- 441		
United States of America	7 282	6 605	7 063	5 886	6 056	4 555	4 452	5 078	5 455	5 541	- 2 726	- 2 153	- 1 985	- 431	- 515		
Canada	1 246	1 033	1 081	1 138	1 052	728	677	807	774	800	- 518	- 356	- 274	- 364	- 252		
Mexico	110	115	113	89	111	237	175	198	187	240	127	59	85	98	128		
Panama	31	27	42	36	25	77	77	42	44	78	46	50	0	8	53		
Cuba	49	26	32	27	23	71	65	104	91	82	22	39	72	64	59		
Netherlands Antilles	53	27	23	14	40	34	53	82	43	78	- 19	26	59	29	38		
Colombia	135	186	200	154	73	82	87	96	110	141	- 53	- 99	- 103	- 44	- 31		
Venezuela	175	110	136	144	122	411	398	528	554	623	236	288	392	410	501		
Peru	86	75	96	71	58	93	74	56	71	92	7	- 1	- 40	0	34		
Brazil	868	839	820	932	842	627	491	482	635	585	- 241	- 348	- 338	- 296	257		
Chile	180	166	204	139	145	54	55	69	78	101	- 126	- 112	- 135	- 61	- 44		
Argentina	392	407	449	536	415	218	171	262	259	312	- 174	- 236	- 187	- 277	- 103		
Syria	172	141	170	144	148	294	246	238	182	192	121	105	68	38	44		
Iraq	1 214	1 121	1 035	872	1 049	489	458	447	408	450	- 725	- 663	- 588	- 465	- 598		
Iran	2 477	2 270	1 853	1 870	1 876	1 318	1 259	1 326	1 407	1 384	- 1 159	- 1 012	- 527	- 73	- 492		
Israel	206	300	267	188	227	342	317	362	367	425	137	17	95	179	208		
Saudi Arabia	3 018	3 263	3 213	3 296	3 031	1 041	293	1 264	1 118	1 336	- 1 977	- 2 370	- 2 009	- 2 178	- 1 695		
Kuwait	838	824	712	519	631	338	264	316	338	317	- 500	- 560	- 396	- 181	- 314		
Qatar	302	312	161	162	195	90	94	98	96	93	- 212	- 218	- 62	- 66	- 102		
United Arab Emirates	731	725	707	880	756	362	394	399	367	386	- 369	- 331					

TAB. 1

RÉSUMÉ GÉNÉRAL
du commerce de la CE par pays

import

valeurs en Mio UCE

1976	1977												Origine	
	D	J	F	M	A	M	J	J	A	S	O	N		D
29 940	26 528	26 475	31 392	27 916	28 654	30 095	26 362	25 269	27 929	28 587	28 605	30 165		TOTAL GÉNÉRAL
14 242	12 271	13 086	15 709	13 914	14 195	14 521	12 887	12 163	13 924	14 685	14 470	15 073		INTRA-CE (EUR-9)
15 698	14 257	13 389	15 683	14 003	14 458	15 574	13 475	13 106	14 004	13 902	14 135	15 091		EXTRA-CE
7 645	6 365	6 321	7 595	6 766	6 986	7 828	6 370	5 960	6 620	6 698	6 948	7 472		Classe 1
2 119	2 088	2 190	2 547	2 151	2 156	2 659	2 114	1 942	2 377	2 463	2 527	2 660		AELE 2)
1 074	712	724	888	710	720	774	642	558	695	760	828	900		Autres pays de l'Europe occidentale 3)
3 206	2 492	2 264	2 880	2 488	2 719	2 930	2 354	2 312	2 330	2 325	2 297	2 466		Amérique du Nord
1 246	1 071	1 143	1 280	1 416	1 390	1 465	1 260	1 149	1 218	1 151	1 296	1 446		Autres pays de la classe 1
6 732	6 858	6 194	6 945	6 151	6 355	6 523	5 875	5 994	6 137	5 928	5 883	6 252		Classe 2
987	1 075	974	1 119	1 055	1 145	1 048	1 103	986	942	925	1 025	1 057		ACP
33	13	27	26	35	37	25	26	25	32	34	29	24		DOM
28	28	41	34	34	38	39	38	27	42	23	45	45		TOM
5 686	5 743	5 153	5 766	5 027	5 135	5 410	4 703	4 955	5 121	4 946	4 785	5 143		Autres pays de la classe 2
1 189	957	823	1 087	1 008	1 063	1 172	1 178	1 101	1 180	1 209	1 224	1 287		Classe 3 4)
1 084	865	746	1 000	924	989	1 086	1 184	1 026	1 101	1 116	1 135	1 195		Europe orientale 4)
104	92	77	88	84	74	86	94	75	80	93	89	92		Autres pays de la classe 3
132	78	51	56	78	55	51	53	51	67	67	80	80		Divers non classés
														Principaux pays:
311	273	293	302	243	244	651	231	272	263	258	306	421		Norvège
729	637	666	810	684	649	704	556	531	666	677	692	701		Suède
237	238	232	245	190	234	253	209	201	235	234	239	244		Finlande
638	563	595	672	588	590	614	657	521	731	804	782	790		Suisse
353	281	312	412	349	347	339	368	332	394	395	401	403		Autriche
77	86	81	83	82	81	84	83	76	75	82	80	88		Portugal
470	362	392	461	374	386	412	342	278	353	417	468	529		Espagne
127	142	131	172	136	117	133	110	99	137	125	114	149		Yougoslavie
146	115	123	141	111	125	145	117	108	132	123	143	132		Grèce
79	76	62	92	73	73	62	54	52	52	72	80	69		Turquie
500	411	340	470	452	502	559	548	543	587	554	609	623		Union soviétique
59	45	34	46	39	42	54	54	51	48	51	60	63		République démocratique allemande 4)
218	154	155	211	157	184	173	197	159	166	196	174	197		Pologne
101	85	73	92	86	92	86	94	92	73	88	104	90		Tchécoslovaquie
93	75	59	75	77	72	82	82	76	97	102	107	96		Hongrie
83	72	65	79	79	81	98	87	104	92	85	84	77		Roumanie
27	21	19	22	25	20	22	21	18	22	22	20	27		Bulgarie
107	85	71	78	88	83	67	49	53	53	52	64	89		Maroc
208	202	162	194	127	196	174	173	207	154	156	174	177		Algérie
53	41	39	55	46	48	55	42	62	40	48	43	43		Tunisie
380	327	309	375	289	342	323	311	297	338	333	297	312		Libye
79	44	44	56	45	45	65	62	59	68	75	31	65		Egypte
18	28	22	17	20	20	25	17	9	16	14	14	11		Soudan
33	26	19	29	31	32	36	31	31	26	32	29	26		Sénégal
28	26	42	36	26	35	37	25	37	27	27	32	28		Libéria
122	112	147	178	146	133	159	111	89	85	77	104	131		Côte-d'Ivoire
28	30	25	54	28	42	51	35	60	45	39	28	20		Ghana
278	397	249	296	277	316	242	357	241	235	261	300	300		Nigeria
40	38	36	53	48	44	40	31	37	55	41	46	53		Cameroun
27	35	38	42	35	43	47	26	40	37	24	37	26		Gabon
67	81	74	102	89	114	91	94	95	77	82	77	100		Zaïre
33	32	30	39	47	46	46	55	43	40	44	56	44		Kenya
47	38	51	31	57	53	32	33	39	37	25	26	33		Zambie
323	323	315	344	463	465	502	411	281	323	319	397	522		République d'Afrique du Sud
2 767	2 126	1 945	2 534	2 196	2 339	2 524	1 980	1 940	1 942	1 992	1 939	2 098		États-Unis d'Amérique
438	366	320	347	293	380	406	374	371	387	332	358	368		Canada
35	39	33	43	39	35	40	30	29	30	32	40	39		Mexique
16	9	6	11	8	11	8	23	13	11	7	8	9		Panama
13	9	9	8	11	9	11	12	5	10	6	9	7		Cuba
14	7	13	7	7	9	7	4	4	6	8	18	15		Antilles néerlandaises
48	51	59	76	62	60	78	53	54	46	54	55	64		Colombie
50	37	36	36	35	37	63	50	53	41	40	41	40		Venezuela
28	31	20	24	29	31	36	29	21	20	18	18	22		Pérou
273	281	266	292	244	250	327	304	295	330	301	300	241		Brésil
52	57	46	64	77	58	69	56	42	42	47	43	55		Chili
133	118	128	161	138	154	156	161	180	194	150	123	142		Argentine
44	45	51	45	48	39	78	51	52	41	59	49	40		Syrie
406	392	377	359	340	298	386	340	303	230	321	291	434		Irak
848	879	671	722	675	665	508	426	514	549	657	552	652		Iran
72	92	101	107	84	95	88	66	61	62	68	85	80		Israël
1 117	1 011	1 122	1 114	1 004	979	1 229	1 036	1 092	1 173	927	1 020	1 082		Arabie Saoudite
327	361	188	275	247	223	244	166	166	188	220	185	227		Koweït
103	162	99	50	48	58	55	43	63	56	75	71	49		Qatar
278	283	198	244	200	308	199	256	285	336	216	255	286		Emirats arabes unis
51	5	21	18	24	8	13	1	17	17	12	6	4		Oman
23	30	28	26	20	18	25	22	20	19	19	22	21		Pakistan
120	161	147	176	137	149	122	109	115	123	156	135	112		Inde
49	64	73	83	78	49	76	58	52	59	50	46	62		Thaïlande
71	72	57	87	67	61	71	53	60	89	68	76	89		Indonésie
112	116	115	135	115	121	111	103	96	117	103	110	91		Malaysia
46	53	49	58	51	45	53	61	48	49	61	51	52		Singapour
41	50	50	55	36	41	54	32	60	40	43	48	41		Philippines
82	79	62	72	67	60	72	74	85	67	85	77	81		Chine
76	139	97	134	96	89	97	91	115	120	110	95	76		Côte du Sud
604	511	562	659	642	673	688	614	641	662	651	678	649		Japon
85	86	84	115	89	86	94	82	90	82	88	95	86		T'ai-wan
141	204	193	187	141	149	150	157	177	180	164	155	145		Hong-Kong
227	182	186	194	228	174	189	158	137	167	141	139	192		Australie
92	56	80	81	82	79	86	78	90	66	40	82	83		Nouvelle-Zélande
138	106	107	121	124	128	122	123	115	129	127	140	151		Commerce inter-zones 4)

1) - = excédent d'importations.
 2) Y compris la Finlande à partir du 1.1.1977.
 3) Non compris la Finlande à partir du 1.1.1977.

GENERAL SUMMARY
of EC trade by country

TAB. 1

export

value in Mio EUA

Origin	1976	1977											
	D	J	F	M	A	M	J	J	A	S	O	N	D
GRAND TOTAL	28 456	24 159	25 231	30 485	26 960	27 856	29 211	26 326	24 609	28 310	29 158	28 699	31 086
INTRA-EC (EUR-9)	14 177	12 634	13 209	15 950	13 973	14 096	14 835	12 669	11 638	14 597	14 800	14 601	15 159
EXTRA-EC	14 280	11 524	12 112	14 535	12 987	13 760	14 375	13 667	12 971	13 712	14 357	14 098	15 926
Class 1	7 333	6 081	6 405	7 773	6 878	7 297	7 372	7 141	6 600	7 383	7 366	7 379	7 835
EFTA 2)	3 173	2 859	2 956	3 532	3 102	3 247	3 148	3 188	2 837	3 282	3 453	3 260	3 356
Other Western European countries 3)	1 605	1 012	1 143	1 341	1 247	1 316	1 385	1 265	1 013	1 090	1 164	1 226	1 334
North America	1 730	1 476	1 598	2 054	1 832	1 950	2 098	1 923	2 011	2 269	1 977	2 106	2 249
Other class 1 countries	825	734	707	846	697	784	741	766	739	742	771	187	897
Class 2	5 268	4 257	4 421	5 276	4 776	5 035	5 591	5 104	5 009	4 910	5 647	5 403	6 330
ACP	989	817	915	1 169	945	1 066	1 035	1 006	999	975	1 215	1 056	1 250
DOM	79	57	61	73	66	77	86	76	86	78	84	86	80
TOM	53	67	65	58	103	74	63	54	49	58	164	89	72
Other class 2 countries	4 147	3 316	3 379	3 976	3 663	3 817	4 406	3 959	3 885	3 799	4 184	4 172	4 928
Class 3 4)	1 497	1 025	1 116	1 384	1 160	1 252	1 209	1 219	1 159	1 203	1 161	1 136	1 675
Eastern Europe 4)	1 404	949	1 052	1 210	1 048	1 155	1 106	1 130	1 033	1 066	1 013	1 030	1 424
Other class 3 countries	93	76	64	104	113	97	103	88	126	137	148	106	151
Miscellaneous	182	162	170	172	173	176	203	203	203	216	184	180	186
Main countries:													
Norway	430	329	354	444	346	472	343	617	346	396	412	356	341
Sweden	897	710	739	950	785	711	734	574	676	738	799	704	731
Finland	226	175	167	200	163	199	175	165	151	176	202	172	193
Switzerland	987	919	928	1 029	991	1 025	1 055	956	855	1 034	1 100	1 052	1 120
Austria	671	550	590	717	636	661	648	681	641	748	756	804	776
Portugal	167	158	165	171	158	167	174	146	170	159	170	159	169
Spain	489	408	459	536	450	475	541	458	322	382	404	446	441
Yugoslavia	374	211	260	299	287	317	328	294	270	287	291	319	393
Greece	241	186	196	242	226	263	276	239	228	236	255	252	292
Turkey	226	167	186	207	227	207	184	221	143	137	164	154	160
Soviet Union	541	419	427	489	459	522	483	519	480	551	469	425	606
German Democratic Republic 4)	61	41	53	39	41	47	38	34	32	29	36	35	47
Poland	322	203	229	265	207	219	230	212	189	181	172	186	278
Czechoslovakia	174	91	101	124	91	93	93	89	80	105	95	113	158
Hungary	116	79	100	120	102	121	118	119	106	100	112	120	141
Romania	125	84	99	117	102	105	95	111	96	82	90	96	115
Bulgaria	60	30	39	52	40	46	44	42	49	36	37	52	75
Morocco	120	113	127	128	151	126	158	123	112	110	129	122	131
Algeria	306	268	298	281	256	287	416	272	264	258	324	319	421
Tunisia	89	60	58	78	87	90	97	87	71	74	73	96	103
Libya	215	184	183	220	218	208	297	203	215	179	208	202	248
Egypt	149	143	119	121	145	132	140	138	124	121	142	174	179
Sudan	42	34	39	35	29	45	46	44	49	32	48	33	46
Senegal	33	33	30	31	29	32	42	39	28	28	31	34	38
Liberia	42	29	68	173	29	91	30	11	51	59	175	28	42
Ivory Coast	65	55	61	69	61	69	77	76	68	67	79	70	97
Ghana	43	35	18	20	25	26	32	37	34	31	44	38	68
Nigeria	351	291	333	420	370	398	398	387	368	372	417	414	434
Cameroon	34	30	28	35	31	36	38	36	32	35	43	37	46
Gabon	52	36	43	53	50	48	54	36	29	28	29	22	24
Zaire	45	28	29	39	39	41	36	38	44	35	40	31	44
Kenya	27	25	41	29	34	34	30	32	45	36	44	49	48
Zambia	25	16	23	21	21	16	19	23	24	16	18	19	22
Republic of South Africa	246	220	221	238	208	222	222	222	234	224	236	249	311
United States of America	1 484	1 272	1 397	1 782	1 568	1 676	1 829	1 660	1 787	2 007	1 717	1 837	1 978
Canada	245	204	201	272	264	274	269	263	244	262	260	269	271
Mexico	78	47	60	67	60	71	67	71	51	65	80	71	89
Panama	29	25	36	16	18	9	18	17	14	14	37	20	21
Cuba	44	26	18	20	43	27	34	25	25	41	18	37	26
Netherlands Antilles	11	9	28	16	35	12	14	14	15	16	16	41	21
Colombia	24	26	24	38	26	29	42	32	38	40	44	36	60
Venezuela	149	134	107	156	132	214	182	183	180	190	205	230	186
Peru	35	25	24	26	19	18	18	20	23	31	26	26	35
Brazil	220	163	134	194	157	158	167	191	254	190	177	167	273
Chile	21	17	18	20	19	31	18	24	23	30	32	36	32
Argentina	68	51	47	74	64	78	120	68	107	84	101	94	119
Syria	95	79	76	90	83	77	78	67	60	55	66	54	69
Iraq	190	141	150	168	156	132	159	139	130	139	137	141	171
Iran	476	375	392	492	433	425	469	466	477	463	423	437	522
Israel	132	95	102	120	110	133	118	132	103	131	145	133	157
Saudi Arabia	370	271	302	319	326	401	477	400	358	361	416	433	485
Kuwait	152	84	81	99	106	93	115	118	124	97	101	118	118
Qatar	38	27	27	40	32	39	28	30	30	35	20	26	38
United Arab Emirates	132	110	128	156	125	128	147	126	123	115	132	117	135
Oman	27	25	33	46	32	32	31	30	30	30	44	29	27
Pakistan	54	42	47	56	52	55	83	57	44	62	58	66	65
India	131	87	99	115	101	84	121	132	126	138	137	128	127
Thailand	43	31	35	36	38	45	43	44	48	42	66	38	68
Indonesia	111	98	76	98	77	66	88	105	82	84	97	84	134
Malaysia	55	36	38	52	43	41	43	43	43	49	55	55	61
Singapore	82	63	58	95	70	69	80	66	71	81	87	88	87
Philippines	45	43	30	44	40	33	37	34	29	33	41	34	41
China	41	43	39	73	58	57	45	51	87	79	98	54	104
South Korea	48	42	71	58	49	36	53	55	52	51	45	55	81
Japan	292	215	229	265	239	270	259	264	244	257	272	268	304
Taiwan	47	39	38	35	39	42	53	37	33	38	40	50	53
Hong Kong	93	83	83	106	83	99	101	103	87	96	104	109	112
Australia	232	241	214	287	192	230	213	216	209	205	214	218	227
New Zealand	55	59	43	56	59	62	47	63	52	55	49	53	55
Inter-zone trade 4)	208	98	125	136	134	124	115	167	111	126	149	162	196

1) - = Import surplus.

2) Including Finland from 1.1.1977.

3) Excluding Finland from 1.1.1977.

4) Figures for trade by the FR of Germany with the German Democratic Republic and the Soviet sector of Berlin are given at the bottom of this table, but are not included in any of the data given elsewhere in this publication on trade by the FR of Germany and the European Communities.

TAB. 1

RÉSUMÉ GÉNÉRAL
du commerce de la CE par pays

Trade balance 1) — Balance commerciale 1)

valeurs en Mio UCE

1976	1977												Origine
	D	J	F	M	A	M	J	J	A	S	O	N	
- 1 419	- 2 733	- 1 277	- 1 148	- 2 047	- 798	- 1 199	192	- 135	- 292	455	- 37	835	EXTRA-CE
- 312	- 284	84	178	- 348	312	- 456	771	640	763	668	431	363	Classe 1
1 054	770	767	984	669	1 091	489	1 074	895	904	990	734	696	AELE 2)
531	299	- 419	453	372	596	- 611	623	455	395	405	398	434	Autres pays de l'Europe occidentale 3)
- 1 476	- 1 017	- 666	825	- 871	- 770	- 832	- 431	- 301	- 61	- 348	- 191	- 217	Amérique du Nord
- 421	- 337	- 436	- 433	- 518	- 606	- 724	- 495	- 409	- 476	- 379	- 509	- 550	Autres pays de la classe 1
- 1 464	- 2 601	- 1 774	- 1 669	- 1 980	- 1 320	- 931	- 771	- 986	- 1 226	- 282	- 480	78	Classe 2
2	- 258	- 59	50	- 137	- 79	- 13	- 96	12	33	289	31	193	ACP
46	45	34	48	39	41	61	59	51	46	50	57	56	DOM
27	39	24	24	- 15	36	24	16	21	141	141	44	45	TOM
- 1 539	- 2 427	- 1 774	- 1 791	- 1 867	- 1 317	- 1 003	- 750	- 1 070	- 1 322	- 762	- 613	- 215	Autres pays de la classe 2
308	68	293	227	227	189	36	41	58	23	- 47	- 88	288	Classe 3 4)
319	84	306	210	93	165	19	47	7	- 35	- 102	- 105	229	Europe orientale 4)
11	- 16	- 12	17	133	23	17	- 6	52	57	55	17	59	Autres pays de la classe 3
50	84	119	116	55	122	152	150	152	149	117	100	107	Divers non classés
													Principaux pays :
119	56	61	141	47	228	- 309	386	74	133	155	49	- 80	Norvège
163	73	73	140	54	62	29	18	144	72	122	12	30	Suède
11	64	- 65	45	4	34	- 78	- 44	- 50	- 59	- 32	- 68	- 51	Finlande
349	355	333	357	289	435	442	299	334	303	206	270	330	Suisse
318	270	278	305	213	314	309	314	310	354	361	403	373	Autriche
90	72	85	78	56	77	83	91	71	94	77	61	82	Portugal
18	46	67	74	65	90	130	116	44	29	- 13	- 22	- 88	Espagne
247	69	129	128	60	200	195	184	171	150	166	205	244	Yougoslavie
96	70	73	101	101	138	131	122	120	104	132	109	160	Grèce
147	91	124	115	119	135	122	167	91	84	92	73	91	Turquie
42	8	87	19	- 32	20	- 76	- 29	- 63	- 36	- 84	- 184	- 18	Union soviétique
1	- 5	19	- 8	3	5	- 16	- 19	- 20	- 19	- 16	- 25	- 16	République démocratique allemande 4)
104	49	74	54	81	35	57	15	30	- 5	- 24	11	81	Pologne
73	7	28	32	3	7	- 1	- 2	7	18	- 8	23	59	Tchécoslovaquie
23	3	42	45	19	50	35	37	30	2	10	24	34	Hongrie
42	12	34	38	- 12	22	- 3	24	- 8	- 10	6	13	38	Roumanie
33	8	21	30	29	26	22	21	30	14	14	32	48	Bulgarie
14	28	56	50	18	43	91	73	60	58	77	57	42	Maroc
99	66	136	87	- 25	90	242	100	57	104	168	144	243	Algérie
35	19	19	23	46	42	42	45	10	35	26	54	60	Tunisie
- 165	- 142	- 126	- 155	- 169	- 133	- 26	- 107	- 82	- 159	- 125	- 95	- 63	Libye
70	97	75	65	21	47	85	76	65	54	67	144	114	Egypte
24	6	18	17	- 4	24	21	27	40	17	34	19	34	Soudan
1	7	11	3	- 2	0	5	9	- 3	2	- 0	5	12	Sénégal
14	4	26	137	31	56	- 7	- 14	14	32	148	- 3	14	Libéria
- 57	- 56	- 87	- 108	- 26	- 64	- 83	- 35	- 21	- 19	2	- 33	- 34	Côte-d'Ivoire
15	5	- 7	- 33	0	- 16	- 18	3	- 25	- 15	5	10	47	Ghana
73	- 106	84	124	- 46	82	156	30	126	138	155	114	134	Nigeria
6	9	- 8	- 18	- 2	- 8	- 2	5	- 4	- 20	1	- 9	- 7	Cameroun
25	3	5	11	- 12	5	7	9	- 11	- 2	5	- 15	- 3	Gabon
- 23	- 53	- 45	- 63	- 32	- 73	- 55	- 56	- 51	- 42	- 42	- 46	- 56	Zaire
6	- 7	11	- 9	22	- 12	- 16	- 23	2	3	0	- 6	4	Kenya
- 21	- 22	- 28	- 10	- 15	- 37	- 14	- 10	- 16	- 21	- 7	- 7	- 11	Zambie
- 78	- 103	- 94	- 106	- 141	- 243	- 280	- 188	- 48	- 99	- 83	- 148	- 211	République d'Afrique du Sud
- 1 283	- 854	- 548	- 752	- 761	- 664	- 695	- 320	- 173	- 64	- 275	- 102	- 120	États-Unis d'Amérique
- 193	- 163	- 118	- 74	- 110	- 106	- 137	- 111	- 127	- 125	- 72	- 89	- 97	Canada
43	8	27	24	41	37	27	41	23	35	48	30	49	Mexique
14	16	29	5	2	1	- 5	4	3	1	29	12	12	Panama
31	18	9	12	- 39	18	23	13	21	31	12	23	19	Cuba
3	2	16	8	- 23	26	5	10	- 10	9	9	23	6	Antilles néerlandaises
24	- 25	- 36	- 39	- 31	- 32	- 37	- 21	- 17	5	- 9	- 19	- 3	Colombie
99	97	71	120	3	176	120	133	128	149	165	189	147	Venezuela
7	6	4	1	12	- 12	- 17	- 1	128	3	13	8	13	Pérou
- 54	- 119	- 131	- 98	- 13	- 92	- 160	- 113	- 2	- 140	- 124	- 133	- 31	Brésil
- 31	- 40	- 28	- 44	- 67	- 26	- 51	- 32	- 40	- 12	- 15	- 7	- 23	Chili
- 65	- 67	- 81	- 87	- 28	- 76	- 36	- 93	- 72	- 110	- 49	- 30	- 23	Argentine
51	35	26	44	9	38	0	16	8	14	7	6	29	Syrie
- 216	- 251	- 227	- 191	- 75	- 166	- 228	- 201	- 173	- 82	- 184	- 150	- 263	Irak
- 373	- 504	- 280	- 230	- 246	- 240	- 39	- 37	- 66	- 234	- 115	- 129	- 129	Iran
60	3	13	34	38	30	66	42	70	77	48	77	48	Israël
- 746	- 739	- 819	- 795	867	- 578	- 752	- 636	- 734	- 812	- 511	- 587	- 596	Arabie Saoudite
- 175	- 277	- 106	- 177	138	- 130	- 129	- 48	- 42	- 91	- 124	- 83	- 109	Koweït
- 65	- 135	- 71	- 10	83	- 19	- 27	- 13	- 32	- 22	- 46	- 45	- 11	Qatar
- 147	- 173	- 69	- 88	148	- 180	- 52	- 130	- 161	- 221	- 83	- 138	- 151	Emirats arabes unis
23	20	12	28	850	23	17	28	12	13	31	23	23	Oman
32	12	20	29	10	38	38	35	25	43	39	44	44	Pakistan
11	- 74	- 48	- 60	- 56	- 65	- 1	23	12	15	- 19	- 7	15	Inde
6	- 33	- 38	- 47	- 9	- 4	- 14	- 4	- 16	16	- 8	8	6	Thaïlande
40	26	19	11	39	5	17	52	22	- 5	29	9	44	Indonésie
- 58	- 80	- 77	- 83	- 62	- 80	- 69	- 61	- 53	- 68	- 48	- 55	- 30	Malaysia
36	10	8	37	21	24	27	5	22	32	25	38	36	Singapour
3	- 8	- 20	- 11	- 15	- 8	- 16	- 2	- 32	- 7	- 1	- 14	- 1	Philippines
- 40	- 36	- 23	1	86	- 3	- 26	- 23	- 22	12	13	- 23	24	Chine
- 28	- 97	- 26	- 76	- 8	- 53	- 44	- 36	- 62	- 69	- 64	- 40	- 5	Corée du Sud
- 312	- 296	- 333	- 395	- 362	- 402	- 429	- 350	- 397	- 404	- 379	- 410	- 345	Japon
38	- 48	- 46	- 80	- 33	- 44	- 41	- 45	- 57	- 44	- 48	- 45	- 33	Tai-wan
- 49	- 121	- 111	- 81	- 92	- 50	- 49	- 54	- 90	- 84	- 60	- 46	- 33	Hong-Kong
5	59	28	93	4	56	24	58	72	38	73	78	34	Australie
- 37	3	- 37	- 25	- 19	- 16	- 39	- 15	- 37	- 10	9	- 29	- 28	Nouvelle-Zélande
70	8	18	15	10	4	7	44	4	3	22	22	45	Commerce inter-zones 4)

1) - = excédent d'importations.

2) Y compris la Finlande à partir du 1.1.1977.

3) Non compris la Finlande à partir du 1.1.1977.

4) Le commerce de la RF d'Allemagne avec la République démocratique allemande et le secteur soviétique de Berlin, figurant au bas du tableau, est exclu dans toutes les autres données de cette publication relatives au commerce de la RF d'Allemagne et de la CE.

GENERAL SUMMARY
of EC trade by commodities

TAB. 2

value in Mio EUA

CST	List of products	import intra 1)					import extra					export extra				
		1976	1977				1976	1977				1976	1977			
		IV	I	II	III	IV	IV	I	II	III	IV	IV	I	II	III	IV
0 - 9	Total trade	41 868	41 315	42 978	39 271	44 550	44 574	43 347	44 082	40 630	43 211	39 822	38 189	41 138	40 443	44 436
0 - 1	FOOD, BEVERAGES AND TOBACCO	5 801	5 208	5 974	5 729	6 486	6 551	6 082	6 278	5 565	6 062	2 476	2 351	2 561	2 640	2 805
0	Food	4 996	4 709	5 436	5 143	5 699	6 133	5 734	5 924	5 212	5 642	1 900	1 840	1 985	1 968	2 219
00	Live animals	353	282	312	366	437	99	55	71	77	103	48	38	28	46	41
01	Meat and meat preparations	1 081	1 019	1 126	1 181	1 326	421	375	380	428	406	239	252	205	190	229
02	Dairy products and eggs	884	721	856	784	919	127	52	64	89	165	337	353	428	422	424
03	Fish and fish preparations	219	190	193	207	272	392	282	280	315	395	92	96	83	86	110
04	Cereals and cereal preparations	566	697	761	699	832	1 234	840	845	727	622	255	275	307	320	361
05	Fruit and vegetables	794	860	1 105	970	843	1 434	1 427	1 462	1 062	1 454	274	248	219	193	286
06	Sugar and sugar preparations	131	150	220	152	208	256	177	208	225	221	162	188	222	231	263
07	Coffee, tea, cocoa, spices and manufactures thereof	252	324	340	312	382	1 304	1 783	1 883	1 649	1 637	171	183	216	209	247
08	Feeding-stuff for animals, fresh; food waste	318	302	315	287	331	739	708	694	608	601	109	112	153	169	140
09	Miscellaneous food preparations	121	135	166	155	149	33	33	35	33	39	95	100	125	118	118
1	Beverages and tobacco	606	498	538	586	732	418	348	354	354	426	577	511	576	672	592
11	Beverages	443	362	384	433	533	133	93	103	122	156	496	439	501	586	503
12	Tobacco and tobacco manufactures	120	135	148	145	199	282	255	250	230	270	80	72	75	85	89
3	FUEL PRODUCTS	2 936	2 972	3 178	3 121	3 148	13 350	12 917	12 101	11 798	12 350	1 720	1 683	1 794	1 791	1 727
32	Coal, coke and briquettes	371	301	342	337	345	467	436	475	451	461	126	79	122	136	134
33	Petroleum and petroleum products	1 663	1 860	2 053	2 152	1 937	12 530	12 264	11 338	11 086	11 435	1 433	1 519	1 595	1 586	1 519
34	Gas, natural and manufactured	629	723	635	510	770	154	155	148	169	382	35	43	51	55	51
35	Electric energy	15	25	24	29	32	10	59	83	94	70	26	41	18	13	20
2 + 4	RAW MATERIALS	1 993	2 143	2 053	1 702	2 024	6 119	5 867	6 125	5 453	5 467	971	997	980	922	928
2	Crude materials, inedible, except fuels	1 764	1 902	1 802	1 440	1 756	5 807	5 508	5 709	5 078	5 114	832	856	845	764	789
21	Skins and furskins, undressed	137	177	140	101	136	317	397	275	232	274	68	104	86	55	67
22	Oil seeds, oil nuts and oil kernels (incl. flours)	30	89	50	32	43	786	755	859	609	815	6	8	5	6	6
23	Crude natural rubber (incl. synthetic and reclaimed)	132	140	131	116	141	191	207	196	166	178	74	87	91	88	82
24	Wood and cork	105	114	139	116	121	1 087	931	1 085	1 070	1 017	58	53	59	50	54
25	Pulp and paper	52	56	57	44	47	689	647	660	564	524	15	15	19	15	15
26	Textile fibres and waste	362	395	356	250	336	719	794	797	541	599	210	226	233	201	193
27	Mineral products not containing metal, n.e.s.	201	211	243	210	224	472	421	437	478	423	114	119	138	135	130
28	Metalliferous ores and metal scrap	349	350	391	294	338	1 326	1 122	1 190	1 226	1 049	79	75	85	64	84
29	Crude animal and vegetable materials, n.e.s.	326	366	285	270	370	228	232	205	200	236	146	163	126	151	156
4	Animal and vegetable oils and fats	229	241	251	262	249	313	369	416	375	354	140	141	135	158	138
41	Animal oils and fats	42	41	44	52	42	78	90	97	71	88	10	8	6	8	9
42	Vegetable oils	123	136	138	141	140	220	253	299	281	246	95	101	90	113	89
43	Processed oils and fats; animal and vegetable wax	55	64	70	67	67	15	16	20	21	20	34	33	39	37	38
7	MACHINERY AND TRANSPORT EQUIPMENT	12 422	12 029	12 538	11 196	13 468	6 093	5 743	6 596	5 773	6 399	17 532	16 443	17 445	17 030	19 853
71	Machinery, other than electric	4 501	4 474	4 732	4 400	5 062	2 684	2 454	3 001	2 472	2 684	8 251	7 689	8 142	8 278	9 228
72	Electrical machinery, apparatus and appliances	2 739	2 670	2 754	2 430	3 016	1 851	1 752	1 784	1 721	1 992	3 603	3 272	3 531	3 629	4 134
73	Transport equipment	4 603	4 824	4 999	4 320	5 319	1 521	1 536	1 804	1 530	1 644	5 684	5 484	5 782	5 120	6 544
5, 6, 8	OTHER INDUSTRIAL PRODUCTS	18 504	18 549	18 798	17 149	18 913	11 549	11 879	12 171	11 158	11 876	16 397	15 876	17 384	17 068	18 028
5	Chemicals	4 514	4 812	4 803	4 237	4 752	1 871	1 914	2 027	1 893	2 002	4 651	4 628	4 932	4 838	4 766
51	Chemical elements and compounds	1 577	1 708	1 711	1 492	1 672	825	853	959	848	964	1 550	1 500	1 618	1 683	1 543
52	Mineral tars, crude chemicals derived from fuels	51	47	54	55	47	25	17	35	30	30	10	12	10	9	13
53	Tanning and colouring materials	258	276	282	243	263	97	112	109	99	95	425	420	453	456	433
54	Medicinal and pharmaceutical products	345	357	380	349	375	245	235	245	226	261	662	637	675	644	698
55	Perfume materials, toilet and cleansing preparations	232	261	270	245	263	89	94	95	85	79	284	301	327	319	318
56	Fertilizers, manufactured	185	221	174	177	212	96	121	82	133	126	152	163	166	159	158
57	Explosives	19	18	23	19	21	13	10	9	12	10	30	26	32	31	41
58	Plastic mat., regenerated cellulose and artificial resins	1 254	1 347	1 337	1 149	1 329	281	281	292	263	255	926	930	1 001	970	982
59	Chemical materials and products, n.e.s.	465	545	498	452	524	199	193	202	192	179	502	626	644	571	582
6	Manufactured goods classified chiefly by material	9 484	9 193	9 762	8 319	9 427	6 457	6 510	6 912	5 937	6 451	8 185	7 811	8 850	8 344	9 108
61	Tanned leather, leather manufactures, dressed furskins	178	175	193	154	187	223	230	226	196	195	165	168	202	182	193
62	Articles of rubber, n.e.s.	449	451	473	422	485	127	125	129	127	141	407	402	442	367	381
63	Wood and cork manufactures (excluding furniture)	211	224	236	194	240	283	313	303	274	262	137	110	129	127	135
64	Paper, paperboard and manufactures thereof	558	709	728	666	762	883	896	874	864	865	333	309	332	328	363
65	Textile yarn, fabr. and made-up art. of textile mat., etc.	1 916	2 002	1 972	1 705	2 108	1 040	1 142	1 056	913	1 001	1 284	1 300	1 433	1 305	1 419
66	Non-metallic mineral manufactures, n.e.s.	1 117	1 224	1 402	1 214	1 379	958	905	1 362	989	1 304	1 310	1 300	1 671	1 477	1 686
67	Iron and steel	2 277	2 191	2 372	1 978	2 055	1 035	1 039	990	896	958	2 407	2 121	2 395	2 422	2 660
68	Non-ferrous metals	1 110	1 134	1 221	961	1 011	1 451	1 395	1 503	1 251	1 267	597	598	679	605	641
69	Manufactures of metal	1 034	1 041	1 139	984	1 139	457	464	476	427	464	1 451	1 375	1 564	1 519	1 625
8	Miscellaneous manufactured articles	4 407	4 544	4 233	4 593	4 734	3 222	3 454	3 232	3 328	3 423	3 681	3 438	3 602	3 885	4 157
81	Sanitary, plumb., heat. and light. fixtures and fitting	182	184	184	159	200	53	50	50	45	51	136	141	155	149	158
82	Furniture	500	519	523	446	600	143	149	153	134	166	303	297	322	305	352
83	Travel goods, handbags and similar articles	64	73	62	68	67	48	69	62	54	55	57	53	59	60	67
84	Clothing	1 037	1 249	979	1 425	1 174	1 156	1 371	1 113	1 279	1 149	575	602	537	748	668
85	Footwear	322	472	341	438	324	156	242	169	190	150	251	263	244	293	269
86	Sc. instr., photogr. and opt. goods, watches and clocks	772	803	837	771	886	739	650	748	713	790	951	876	919	917	1 050
89	Manufactured articles, n.e.s.	1 270	1 229	1 295	1 272	1 457	931	926	940	917	1 064	1 356	1 188	1 351	1 383	1 578
9	GOODS AND TRANSACTIONS NOT CLASSIFIED ELSEWHERE	413	413	438	375	511	910	859	810	883	1 057	726	838	974	993	1 094

1) In 1976 the totals of the divisions (2 digits CST) do not include the trade of the Netherlands with Belgium and Luxembourg.

TAB. 2
**import
intra-CE/EC 1)**

**RÉSUMÉ GÉNÉRAL
du commerce de la CE par produits**

valeur en Mio UCE

1976	1977												Dénomination des produits	CST
	D	J	F	M	A	M	J	J	A	S	O	N		
14 115	12 268	13 082	15 706	13 910	14 194	14 516	12 883	12 158	13 917	14 682	14 486	15 060	Commerce total	0 - 9
1 818	1 615	1 555	2 007	1 836	2 055	2 033	1 782	1 879	2 029	2 071	2 122	2 238	PROD. ALIMENT., BOISSONS, TABACS	0 + 1
1 602	1 462	1 408	1 809	1 666	1 889	1 838	1 579	1 701	1 830	1 835	1 881	1 983	Produits alimentaires	0
107	91	84	107	103	110	99	100	115	150	148	150	139	Animaux vivants	00
363	326	302	391	346	395	385	365	410	406	411	447	468	Viandes et préparations de viandes	01
262	234	212	275	262	316	278	255	265	263	268	301	350	Produits laitiers, œufs	02
80	58	62	71	62	63	68	64	65	78	89	81	102	Poissons et préparations de poissons	03
184	212	210	275	248	259	254	193	220	285	260	268	303	Céréales et produits à base de céréales	04
259	268	262	330	331	390	385	317	336	317	305	277	261	Fruits et légumes	05
42	38	45	67	63	74	83	56	41	54	68	66	75	Sucres et préparations à base de sucre	06
88	97	98	129	101	118	121	77	104	131	136	126	120	Café, thé, cacao, épices et produits dérivés	07
107	97	93	112	100	110	104	94	96	97	100	113	117	Aliments pour animaux, frais, déchets alimentaires	08
40	41	41	52	50	54	62	56	49	49	50	51	48	Préparations alimentaires diverses	09
216	153	146	198	170	166	195	203	178	198	237	241	254	Boissons et tabacs	1
159	117	111	134	127	124	133	162	127	144	165	181	186	Boissons	11
45	36	35	64	43	43	62	41	51	54	71	60	68	Tabacs bruts et manufacturés	12
1 036	991	907	1 012	1 015	1 000	1 039	1 027	1 013	987	958	1 012	1 113	PRODUITS ÉNERGÉTIQUES	3
135	91	104	106	112	113	117	116	101	120	102	118	125	Charbon, coques et agglomérés	32
628	640	561	658	668	664	720	733	739	680	635	626	676	Pétroles et dérivés	33
242	251	234	238	229	213	193	169	161	180	213	260	297	Gaz naturels et gaz d'usine	34
6	9	7	9	7	9	8	10	12	7	8	10	14	Énergie électrique	35
662	628	714	795	683	687	673	542	519	631	667	663	705	MATIÈRES PREMIÈRES	2 + 4
584	555	638	703	604	606	582	459	434	539	582	552	622	Mat. prem. autres que les combus. minéraux	2
44	55	64	58	50	46	44	30	27	43	42	39	55	Peaux et pelleteries brutes	21
10	30	22	36	18	20	12	18	9	6	16	12	15	Graines, noix, amandes oléagineuses et farines	22
45	42	43	55	45	42	44	38	35	44	48	43	50	Caoutchouc brut, naturel, synthétique et régénéré	23
35	30	36	48	44	45	49	38	34	42	41	39	41	Bois et liège	24
16	16	19	22	19	18	19	15	13	16	16	15	16	Pâtes à papier et déchets de papier	25
121	121	131	143	122	120	113	77	74	99	116	108	112	Fibres textiles et déchets d'articles textiles	26
68	57	73	81	80	78	86	73	66	71	78	73	73	Produits minéraux non métallifères, n.d.a.	27
108	96	122	132	131	132	128	106	89	99	112	107	118	Minerais et déchets de métaux	28
121	109	128	129	94	104	87	63	87	119	114	116	141	Matières brutes animales ou végétales, n.d.a.	29
78	73	76	92	79	81	91	83	86	92	85	81	83	Corps gras, graisses et huiles anim. ou végét.	4
14	12	14	15	12	11	20	15	18	19	14	14	14	Corps gras, graisses et huiles d'origine animale	41
42	41	43	52	43	47	47	48	46	48	49	45	46	Huiles d'origine végétale	42
19	19	20	25	23	22	25	20	22	25	22	23	22	Huiles et graisses élaborées: cire anim. ou végétale	43
4 391	3 514	3 818	4 635	4 093	4 146	4 247	3 721	3 360	4 067	4 443	4 259	4 695	MACHINES ET MATÉRIEL DE TRANSPORT	7
1 653	1 299	1 427	1 748	1 522	1 552	1 657	1 502	1 360	1 538	1 667	1 624	1 771	Machines non électriques	71
966	758	884	1 028	915	888	950	751	787	892	959	1 008	1 049	Machines et appareils électriques	72
1 644	1 457	1 507	1 859	1 655	1 705	1 639	1 468	1 214	1 637	1 817	1 627	1 875	Matériel de transport	73
6 056	5 398	5 978	7 083	6 155	6 159	6 371	5 687	5 282	6 072	6 368	6 282	6 151	AUTRES PRODUITS INDUSTRIELS	5, 6, 8
1 546	1 440	1 538	1 802	1 575	1 577	1 576	1 395	1 322	1 465	1 542	1 549	1 617	Produits chimiques	5
553	520	550	639	568	572	571	502	476	514	535	555	583	Éléments et composés chimiques	51
21	12	16	19	20	19	15	20	16	19	15	16	17	Goudrons minér., dériv. chim. bruts de combust.	52
86	83	87	106	94	92	95	85	77	81	89	86	88	Matières colorantes et produits tannants	53
118	111	117	129	124	129	128	115	115	119	122	123	130	Produits médicinaux et pharmaceutiques	54
76	77	81	103	90	89	91	77	80	88	94	85	85	Prod. aromatiques, prod. de toilette et d'entretien	55
64	65	70	86	61	53	60	60	57	61	64	68	80	Engrais manufacturés	56
6	4	6	8	8	6	9	6	6	7	7	7	7	Explosifs	57
410	401	441	505	442	449	447	382	354	414	441	434	454	Mat. plastiques, cellulose régénérée, résines artif.	58
161	168	170	206	170	168	160	148	142	162	175	176	173	Produits chimiques, n.d.a.	59
3 138	2 726	2 946	3 480	3 136	3 247	3 352	2 824	2 464	2 993	3 137	3 150	3 079	Articles manufacturés classés par matières	6
57	54	54	67	63	64	65	52	45	56	64	63	60	Cuir et peaux tannés et art., pelleteries apprêtées	61
150	133	144	174	149	159	165	141	123	158	164	160	162	Articles en caoutchouc, n.d.a.	62
69	64	73	88	77	75	84	59	59	76	81	82	77	Articles en bois et liège, sauf les meubles	63
216	212	227	270	236	243	248	213	208	244	257	261	244	Papier, carton et articles en papier ou carton	64
643	609	642	752	634	651	687	553	510	642	707	706	701	Fils, tissus, articles confectionnés en textiles, etc.	65
349	353	403	468	452	499	451	402	371	441	458	512	409	Art. en matières minérales sauf en métaux, n.d.a.	66
756	649	705	837	775	770	828	731	571	676	693	672	691	Fonte, fer et acier	67
381	353	364	417	388	410	424	343	281	337	338	324	348	Métaux non ferreux	68
366	300	334	407	362	377	401	329	295	361	375	377	386	Articles manufacturés en métal	69
1 372	1 233	1 494	1 801	1 444	1 335	1 442	1 468	1 497	1 615	1 690	1 563	1 455	Articles manufacturés divers	8
60	54	60	70	61	59	64	50	48	61	69	68	63	App. sanitaires, art. hygiène, chauffage, éclairage	81
173	144	167	207	173	174	175	127	140	180	193	203	205	Meubles	82
19	16	26	30	24	20	19	23	24	21	25	22	20	Articles de voyage, sacs à main et similaires	83
267	311	420	518	368	290	322	435	487	503	493	378	303	Vêtements	84
104	126	171	175	125	94	121	155	160	124	125	102	96	Chaussures	85
275	229	255	318	279	280	279	258	245	267	288	288	309	App. scientif., photocopie, optique, horlogerie	86
411	352	394	483	414	418	463	419	393	460	496	502	459	Articles manufacturés, n.d.a.	89
152	122	110	174	128	146	154	123	104	131	174	178	159	PRODUITS ET TRANSACTIONS NON CLASSÉS AILLEURS	9

1) En 1976, les totaux par divisions (2 chiffres CST) ne comprennent pas le commerce des Pays-Bas avec Belgique-Luxembourg.

GENERAL SUMMARY
of EC trade by commodities

TAB. 2

import
extra-EC/EC

value in Mio EUA

CST	List of products	1976	1977											
		D	J	F	M	A	M	J	J	A	S	O	N	D
0 - 9	Total trade	15 669	14 263	13 392	15 697	14 008	14 462	15 581	13 480	13 113	13 998	13 908	14 137	15 107
0 + 1	FOOD, BEVERAGES AND TOBACCO	2 349	1 891	1 818	2 372	2 062	2 039	2 175	1 829	1 807	1 929	1 888	2 035	2 146
0	Food	2 210	1 790	1 706	2 235	1 954	1 922	2 046	1 711	1 700	1 802	1 753	1 900	1 989
00	Live animals	33	20	16	19	25	23	22	21	21	35	31	34	38
01	Meat and meat preparations	147	116	114	144	124	117	139	130	145	152	145	128	132
02	Dairy products and eggs	64	22	13	17	20	20	25	27	23	39	24	76	65
03	Fish and fish preparations	134	96	83	104	82	93	105	96	98	120	129	140	126
04	Cereals and cereal preparations	426	250	228	361	299	287	259	188	281	258	225	179	218
05	Fruit and vegetables	563	457	424	546	497	480	484	369	341	352	393	506	556
06	Sugar and sugar preparations	73	59	67	51	71	80	57	73	62	91	85	70	66
07	Coffee, tea, cocoa, spices and manufactures thereof	472	527	545	711	622	572	689	572	524	563	528	550	559
08	Feeding-stuff for animals, fresh; food waste	289	231	207	270	204	237	253	223	195	190	179	205	217
09	Miscellaneous food preparations	11	12	10	12	11	12	12	12	9	12	15	13	11
1	Beverages and tobacco	139	101	111	137	108	117	129	118	108	128	134	135	167
11	Beverages	51	31	24	38	30	34	39	49	31	41	43	50	63
12	Tobacco and tobacco manufactures	88	69	87	99	78	83	90	69	76	85	91	85	94
3	FUEL PRODUCTS	4 738	4 669	3 923	4 322	3 850	4 030	4 164	3 888	3 963	3 850	3 936	3 991	4 423
32	Coal, coke and briquettes	172	165	115	156	146	140	189	163	142	146	127	161	172
33	Petroleum and petroleum products	4 515	4 434	3 758	4 072	3 628	3 815	3 895	3 625	3 745	3 717	3 693	3 664	4 079
34	Gas, natural and manufactured	46	54	28	73	51	52	45	67	48	54	90	142	150
35	Electric energy	4	17	21	21	25	23	35	33	29	32	25	23	22
2 + 4	RAW MATERIALS	2 151	1 908	1 819	2 140	1 856	2 061	2 204	1 820	1 792	1 847	1 681	1 884	1 903
2	Crude materials, inedible, except fuels	2 038	1 792	1 710	2 006	1 731	1 915	2 068	1 702	1 671	1 713	1 562	1 751	1 801
21	Skins and furskins, undressed	136	135	146	118	111	88	76	77	79	76	81	69	123
22	Oil seeds, oil nuts and oil kernels (incl. flours)	309	253	201	300	199	291	369	201	228	181	191	331	293
23	Crude natural rubber (incl. synthetic and reclaimed)	64	63	66	78	71	63	62	51	64	59	61	58	61
24	Wood and cork	356	308	268	355	314	364	406	349	337	384	340	337	339
25	Pulp and paper	210	204	202	241	207	222	232	190	171	202	169	174	181
26	Textile fibres and waste	265	249	258	287	277	263	257	206	168	167	177	188	233
27	Mineral products not containing metal, n.e.s.	162	144	128	149	134	155	149	153	162	163	141	146	137
28	Metalliferous ores and metal scrap	452	360	370	392	350	400	441	407	410	408	332	369	349
29	Crude animal and vegetable materials, n.e.s.	85	76	70	85	69	70	67	66	65	68	72	76	88
4	Animal and vegetable oils and fats	114	116	109	135	125	146	146	119	120	134	119	134	102
41	Animal oils and fats	28	29	29	32	28	37	32	18	23	31	30	33	26
42	Vegetable oils	82	82	76	95	91	102	106	94	90	97	83	95	68
43	Processed oils and fats; animal and vegetable wax	4	5	4	7	6	7	8	7	7	7	6	6	8
7	MACHINERY AND TRANSPORT EQUIPMENT	2 152	1 754	1 789	2 199	1 951	2 065	2 572	1 955	1 778	1 989	2 057	2 037	2 235
71	Machinery, other than electric	953	750	771	932	833	862	1 305	829	761	882	849	881	964
72	Electrical machinery, apparatus and appliances	640	542	550	661	600	573	611	541	556	623	647	672	672
73	Transport equipment	560	462	468	606	518	631	656	585	461	484	561	484	599
5, 6, 8	OTHER INDUSTRIAL PRODUCTS	3 859	3 758	3 793	4 331	4 028	3 982	4 171	3 700	3 490	3 966	4 037	3 825	4 018
5	Chemicals	666	594	607	715	687	666	705	629	627	632	671	634	693
51	Chemical elements and compounds	303	245	277	331	315	309	335	285	280	282	328	301	335
52	Mineral tars, crude chemicals derived from fuels	10	5	6	6	12	10	13	10	9	12	6	14	10
53	Tanning and colouring materials	33	36	35	41	37	36	36	37	32	31	32	29	33
54	Medicinal and pharmaceutical products	83	83	71	82	83	79	83	80	70	76	83	86	92
55	Perfume materials, toilet and cleansing preparations	31	31	29	34	31	31	33	29	26	29	28	25	26
56	Fertilizers, manufactured	40	41	39	40	23	23	36	34	57	43	39	43	44
57	Explosives	4	2	4	4	3	3	3	5	3	4	3	4	3
58	Plastic mat., regenerated cellulose and artificial resins	96	84	89	108	98	95	98	87	85	91	88	80	87
59	Chemical materials and products, n.e.s.	66	67	57	68	64	70	69	64	64	63	64	52	63
6	Manufactured goods classified chiefly by material	2 165	2 113	2 091	2 306	2 287	2 271	2 360	2 031	1 772	2 134	2 169	2 047	2 251
61	Tanned leather, leather manufactures, dressed furskins	69	69	76	85	76	76	75	69	61	66	69	58	68
62	Articles of rubber, n.e.s.	44	36	39	51	41	42	48	42	40	45	48	47	46
63	Wood and cork manufactures (excluding furniture)	92	112	96	105	90	106	107	91	87	95	90	91	81
64	Paper, paperboard and manufactures thereof	274	282	283	331	270	294	310	272	281	312	296	296	273
65	Textile yam, fabr. and made-up art. of textile mat., etc.	344	391	354	396	350	350	355	314	278	320	338	325	338
66	Non-metallic mineral manufactures, n.e.s.	363	304	295	306	444	447	471	353	219	417	419	400	485
67	Iron and steel	321	323	339	377	333	320	337	315	271	310	315	308	335
68	Non-ferrous metals	504	453	452	479	529	479	495	431	402	418	431	364	472
69	Manufactures of metal	153	142	147	176	154	158	163	145	131	151	154	157	153
8	Miscellaneous manufactured articles	1 028	1 051	1 095	1 310	1 073	1 066	1 106	1 040	1 091	1 200	1 206	1 144	1 075
81	Sanitary, plumb., heat. and light. fixtures and fitting	17	15	16	19	17	16	17	14	13	18	18	18	16
82	Furniture	14	23	46	60	50	51	52	41	48	49	51	56	59
83	Travel goods, handbags and similar articles	14	23	20	26	20	21	21	18	18	18	18	19	18
84	Clothing	337	406	448	516	384	354	375	379	435	465	440	373	337
85	Footwear	49	72	80	89	59	53	56	67	51	62	59	48	43
86	Sc. instr., photogr. and opt. goods, watches and clocks	257	194	201	254	244	243	260	235	228	250	268	269	282
89	Manufactured articles, n.e.s.	304	297	282	346	298	317	325	266	292	338	352	372	340
9	GOODS AND TRANSACTIONS NOT CLASSIFIED ELSEWHERE	420	284	251	332	262	285	295	287	283	317	310	365	382

TAB. 2
export
extra-CE/EC

RÉSUMÉ GÉNÉRAL
du commerce de la CE par produits

valeurs en Mio UCE

1976	1977												Dénomination des produits	CST
	D	J	F	M	A	M	J	J	A	S	O	N		
14 269	11 543	12 131	14 547	13 002	13 771	14 395	13 671	12 988	13 733	14 385	14 123	15 962	Commerce total	0 - 9
833	696	743	919	789	849	924	835	864	946	912	912	987	PROD. ALIMENT., BOISSONS, TABACS	0 + 1
648	549	583	714	613	665	707	620	657	697	710	729	780	Produits alimentaires	0
19	11	13	14	10	10	9	7	15	25	15	15	11	Animaux vivants	00
87	70	85	97	65	73	67	58	62	70	67	79	82	Viandes et préparations de viandes	01
118	104	105	144	136	135	156	141	141	140	138	136	150	Produits laitiers, œufs	02
33	28	27	41	27	28	28	22	30	33	40	34	36	Poissons et préparations de poissons	03
90	86	85	104	107	105	95	103	93	124	124	111	126	Céréales et produits à base de céréales	04
110	96	75	78	67	80	72	59	64	70	84	95	106	Fruits et légumes	05
56	46	65	77	62	73	87	79	88	64	74	85	104	Sucres et préparations à base de sucre	06
62	50	62	71	63	71	83	65	65	79	78	88	80	Café, thé, cacao, épices et produits dérivés	07
37	31	35	46	40	46	66	48	58	53	50	45	45	Aliments pour animaux, frais; déchets alimentaires	08
35	28	30	42	37	44	44	37	42	39	40	40	39	Préparations alimentaires diverses	09
186	146	160	205	176	185	216	216	207	249	202	183	207	Boissons et tabacs	1
157	125	136	178	153	161	187	189	181	216	171	155	178	Boissons	11
28	21	24	27	22	24	29	26	26	33	31	28	30	Tabacs bruts et manufacturés	12
576	490	567	625	617	565	605	578	543	669	570	562	593	PRODUITS ÉNERGÉTIQUES	3
43	24	25	29	39	35	49	32	46	59	47	51	36	Charbon, coques et agglomérés	32
510	434	513	573	550	511	534	526	474	585	503	488	528	Pétroles et dérivés	33
13	15	14	14	17	13	21	17	20	18	14	18	19	Gaz naturels et gaz d'usine	34
10	16	15	9	10	6	2	3	3	7	5	5	10	Energie électrique	35
326	294	324	374	330	330	316	286	313	322	299	296	330	MATIÈRES PREMIÈRES	2 + 4
276	248	279	324	283	283	274	233	256	274	250	256	282	Mat. prem. autres que les combust. minéraux	2
30	27	41	37	32	29	25	18	18	19	18	18	31	Peaux et pelletteries brutes	21
2	5	1	2	1	1	1	1	4	2	2	3	2	Graines, noix, amandes oléagineuses et farines	22
25	26	28	34	30	31	31	25	29	34	27	28	28	Caoutchouc brut, naturel, synthétique et régénéré	23
19	15	17	21	19	19	20	16	17	17	19	16	19	Bois et liège	24
6	4	5	6	6	7	7	5	5	5	5	5	5	Pâtes à papier et déchets de papier	25
73	65	75	87	70	82	81	71	65	65	63	69	62	Fibres textiles et déchets d'articles textiles	26
41	39	36	44	47	47	44	47	43	45	38	42	49	Produits minéraux non métallifères, n.d.a.	27
27	20	23	32	28	27	30	20	19	24	26	28	30	Minerais et déchets de métaux	28
52	47	53	62	50	41	36	30	57	65	51	47	57	Matières brutes animales ou végétales, n.d.a.	29
50	46	46	49	47	47	42	52	57	49	48	40	48	Corps gras, graisses et huiles anim. ou végét.	4
3	3	3	2	2	2	2	2	3	3	3	3	3	Corps gras, graisses et huiles d'origine animale	41
33	33	33	34	32	24	26	38	41	34	32	24	33	Huiles d'origine végétale	42
14	10	10	13	12	13	14	12	13	12	13	13	12	Huiles et graisses élaborées: cire anim. ou végétale	43
6 528	6 046	5 182	6 217	5 408	5 848	6 199	5 872	5 468	5 688	6 434	6 144	7 328	MACHINES ET MATÉRIEL DE TRANSPORT	7
3 195	2 401	2 430	2 859	2 577	2 730	2 835	2 987	2 657	2 633	2 868	2 832	3 527	Machines non électriques	71
1 336	1 047	999	1 226	1 136	1 153	1 243	1 174	1 213	1 243	1 290	1 323	1 520	Machines et appareils électriques	72
1 996	1 598	1 754	2 132	1 695	1 965	2 122	1 711	1 598	1 811	2 275	1 988	2 280	Matériel de transport	73
5 728	4 744	5 024	6 082	6 527	5 851	5 982	5 757	5 480	5 772	5 849	5 876	6 284	AUTRES PRODUITS INDUSTRIELS	5, 6, 8
1 590	1 387	1 455	1 775	1 595	1 660	1 669	1 590	1 601	1 629	1 504	1 557	1 704	Produits chimiques	5
522	458	461	580	512	566	540	533	546	583	469	510	564	Éléments et composés chimiques	51
4	5	4	3	3	3	4	2	3	4	5	4	4	Goudrons minér., dériv. chim. bruts de combust.	52
146	130	132	159	144	155	154	157	152	147	147	139	146	Matières colorantes et produits tannants	53
246	198	193	246	217	220	237	220	217	207	215	233	248	Produits médicaux et pharmaceutiques	54
102	85	97	119	105	110	112	108	108	102	105	102	110	Prod. aromatiques, prod. de toilette et d'entretien	55
61	48	56	59	62	55	48	49	53	57	51	43	65	Engrais manufacturés	56
9	7	8	11	10	10	12	9	11	10	12	12	16	Explosifs	57
322	275	302	352	320	327	354	311	324	334	318	325	339	Mat. plastiques, cellulose régénérée, résines artif.	58
177	181	200	245	222	213	208	200	186	186	182	188	211	Produits chimiques, n.d.a.	59
2 875	2 350	2 497	2 966	2 770	3 018	3 060	2 846	2 665	2 821	3 002	2 970	3 132	Articles manufacturés classés par matières	6
55	47	51	70	59	68	75	61	58	63	68	62	63	Cuirs et peaux tannés et art., pelletteries apprêtées	61
147	121	121	161	147	145	150	132	115	121	118	126	138	Articles en caoutchouc, n.d.a.	62
46	34	34	42	40	44	45	41	45	41	43	44	47	Articles en bois et liège, sauf les meubles	63
116	94	95	120	106	114	113	114	103	111	122	119	122	Papier, carton et articles en papier ou carton	64
492	394	414	492	448	483	502	458	408	439	463	462	494	Fils, tissus, articles confectionnés en textiles, etc.	65
476	445	474	512	516	563	592	497	429	562	569	575	542	Art. en matières minérales sauf en métaux, n.d.a.	66
795	639	702	780	760	803	831	794	814	813	913	851	895	Fonte, fer et acier	67
220	179	197	222	222	224	233	190	195	219	196	200	245	Métaux non ferreux	68
528	399	409	567	471	574	519	558	499	461	509	531	585	Articles manufacturés en métal	69
1 262	1 007	1 073	1 341	1 182	1 173	1 252	1 320	1 214	1 322	1 343	1 349	1 449	Articles manufacturés divers	8
51	41	47	54	48	51	55	53	48	48	53	49	56	App. sanitaires, art. hygiène, chauffage, éclairage	81
107	85	95	117	98	110	113	103	99	104	113	111	128	Meubles	82
19	14	17	22	20	17	22	22	18	20	19	23	25	Articles de voyage, sacs à main et similaires	83
175	156	193	253	200	167	171	238	243	266	252	218	198	Vêtements	84
92	16	81	97	73	75	97	104	96	92	73	87	108	Chaussures	85
358	267	270	339	296	308	315	309	294	314	330	333	385	App. scientif., photocopie, optique, horlogerie	86
460	358	371	459	427	445	479	490	415	477	504	528	546	Articles manufacturés, n.d.a.	89
280	273	290	332	331	328	370	343	320	338	322	333	440	PRODUITS ET TRANSACTIONS NON CLASSÉS AILLEURS	9

INDICES
(new series)

TAB. 3

1970 = 100

Period Période	EUR 9	Deutsch- land	France	Italia	Neder- land	Belg - Lux	United King- dom	Ireland	Dan- mark	EUR 9	Deutsch- land	France	Italia	Neder- land	Belg - Lux	United King- dom	Ireland	Dan- mark	
VOLUME										VOLUME									
import										export									
1975	IV	134	142	147	120	127	139	127	126	126	146	146	149	149	155	144	139	160	140
1976	I	137	144	159	116	124	140	130	137	124	144	146	152	137	153	144	138	125	125
	II	144	153	167	120	131	148	137	143	128	152	151	168	150	153	152	143	149	133
	III	135	148	151	109	126	134	131	130	121	143	149	140	151	152	137	133	149	124
	IV	152	164	173	133	148	152	140	145	135	162	163	166	168	172	162	147	170	137
1977	I	148	157	169	117	146	155	142	159	128	155	156	166	148	160	159	147	151	136
	II	149	158	168	125	137	157	147	156	122	161	160	174	168	153	161	156	166	131
	III	138	155	148	102	131	137	136	150	117	151	153	150	154	150	141	153	188	123
	IV		170	168			155	140				172	176			162	153		
1976	A	125	144	127	95	121	128	120	117	125	127	135	112	127	143	117	125	120	126
	S	143	149	166	121	131	150	138	137	133	154	162	148	155	163	163	138	174	135
	O	150	161	171	124	144	155	139	144	128	160	162	163	167	164	169	142	190	134
	N	150	159	169	133	132	151	145	161	140	158	158	159	164	178	145	150	175	142
	D	157	172	179	143	168	151	135	130	137	167	170	175	172	174	172	149	144	136
1977	J	142	145	160	106	153	150	141	155	122	141	139	151	133	159	141	134	135	123
	F	138	148	162	110	131	144	129	151	115	147	147	164	137	151	147	137	154	131
	M	164	177	185	135	153	172	155	170	147	177	182	184	175	170	188	170	163	154
	A	145	153	162	126	137	157	135	148	116	156	154	171	158	155	157	146	156	132
	M	148	155	162	133	132	151	151	166	119	160	160	165	170	148	152	165	171	123
	J	155	166	179	117	143	164	154	152	131	167	165	184	177	156	175	156	169	138
	J	137	157	152	107	124	118	141	155	100	151	149	162	168	140	131	158	200	106
	A	130	148	129	91	130	145	125	139	122	140	147	124	145	149	119	145	166	127
	S	146	161	161	109	139	150	141	157	129	161	165	165	151	160	173	156	199	137
	O		166	161	127		156	142	158	123		174	172	159		167	153	189	139
	N		168	171	109		152	138	163	130		166	170	172		149	156	211	145
	D		177	173			157	140				177	187			169	150		
	VALUE										VALEUR COURANTE								
1975	IV	234	228	261	252	237	235	209	215	230	238	235	256	248	267	224	204	289	241
1976	I	244	239	289	233	241	245	222	239	236	242	244	271	216	279	234	213	239	228
	II	269	266	313	268	267	274	239	245	253	264	265	305	248	287	261	221	296	254
	III	262	270	291	257	265	257	235	233	249	257	273	260	266	289	243	213	300	239
	IV	300	303	340	307	323	300	245	258	289	296	309	305	297	351	299	230	335	275
1977	I	296	294	342	278	312	309	257	305	281	291	297	313	272	336	292	247	316	277
	II	304	300	340	303	311	319	274	307	268	306	305	330	315	334	302	269	361	264
	III	280	297	302	252	289	275	251	299	257	289	296	290	296	314	264	268	413	249
	IV	306	322	337	306	309	312	260	318	269	324	337	339	338	347	301	276	433	285
1976	O	290	293	332	285	313	305	234	251	274	290	304	297	291	332	314	216	371	270
	N	296	294	335	308	292	295	258	284	299	288	297	293	289	365	266	233	341	283
	D	314	322	352	328	364	300	244	238	293	309	326	324	310	358	317	240	292	273
1977	J	279	272	319	246	307	292	254	291	264	264	265	283	240	330	258	226	277	247
	F	279	279	328	267	297	288	232	290	255	277	280	308	255	322	270	231	323	268
	M	330	331	378	321	332	347	286	334	325	333	346	348	320	358	347	284	348	316
	A	294	291	330	300	307	315	250	295	255	294	294	319	293	342	292	248	337	267
	M	302	294	327	319	299	308	282	326	261	304	306	319	317	323	285	284	372	247
	J	317	315	364	290	326	333	290	300	287	319	314	352	336	337	328	273	372	278
	J	277	303	309	258	272	235	262	304	223	288	289	308	318	292	248	271	435	213
	A	266	285	271	227	293	292	232	278	267	269	283	243	281	314	222	256	365	256
	S	294	303	325	273	304	301	260	315	280	309	314	319	290	336	321	279	439	277
	O	301	310	325	303	310	314	258	320	265	318	337	339	300	340	309	273	418	279
N	301	320	344	262	310	307	258	336	278	313	322	318	319	355	277	283	470	288	
D	317	337	342	354	309	315	263	298	264	340	353	360	396	347	317	273	412	286	
1978	J		307	330		308	318	291	359	262		294	296		349	295	269	415	245
	F		300	320				265		252									

TAB. 3

INDICES
(nouvelles séries)

1970 = 100

Period Période	EUR 9	Deutsch- land	France	Italia	Neder- land	Belg- Lux	United King- dom	Ireland	Dan- mark	EUR 9	Deutsch- land	France	Italia	Neder- land	Belg- Lux	United King- dom	Ireland	Dan- mark			
UNIT VALUE										VALEUR MOYENNE											
		import									export										
1975	IV	175	161	177	209	187	168	164	170	183	163	161	172	167	173	156	147	182	173		
1976	I	179	166	182	201	194	176	171	174	190	168	167	178	158	182	162	155	192	182		
	II	188	174	187	224	203	185	175	172	198	174	175	182	165	187	172	154	199	192		
	III	194	182	192	235	210	191	179	180	205	180	183	187	176	190	178	160	202	192		
	IV	197	185	196	230	218	197	176	178	214	183	189	184	177	204	185	156	198	200		
1977	I	200	188	202	238	215	199	182	192	220	188	191	189	184	211	183	169	209	204		
	II	204	190	203	242	226	203	187	197	220	191	191	190	187	218	187	172	218	201		
	III	204	191	205	247	221	201	185	199	220	192	193	193	192	210	187	176	219	202		
	IV		190				201	186				196	192			186	181				
1976	A	196	184	195	242	208	192	181	184	205	182	184	192	178	193	180	162	204	192		
	S	195	183	194	233	220	192	175	178	207	181	185	185	175	195	182	158	199	194		
	O	194	182	194	230	218	197	169	174	214	182	188	183	175	203	185	152	196	201		
	N	198	185	198	232	221	195	178	176	213	183	188	184	176	205	184	155	195	200		
1977	D	199	188	197	229	216	199	181	183	214	185	192	186	180	205	184	160	202	201		
	J	197	188	200	233	201	196	180	188	216	187	191	188	181	207	183	169	205	201		
	F	202	188	203	244	227	200	181	192	222	189	191	190	187	213	183	169	209	205		
	M	202	187	204	237	216	202	184	196	222	188	190	189	183	212	184	168	214	206		
	A	203	190	203	238	224	201	185	199	220	190	191	187	186	220	186	170	216	202		
	M	204	190	202	239	226	205	186	197	219	191	192	193	187	218	188	172	218	200		
	J	205	190	203	248	228	203	189	198	219	191	191	191	190	216	187	175	219	202		
	J	203	193	203	240	220	199	186	197	223	191	195	190	190	208	189	171	218	202		
	A	205	192	210	248	225	201	186	201	218	193	193	196	193	211	187	176	220	202		
	S	203	188	202	251	219	201	185	201	217	192	191	194	193	210	186	179	221	202		
	O		187	203	238		201	182	203	216		194	197	189		185	179	221	201		
	N		190	201	240		202	188	206	213		194	188	186		186	182	223	199		
D		191	198			200	188				200	192			188	181					
TERMS OF TRADE										RATIO OF VOLUMES											
TERMES DE L'ÉCHANGE										RAPPORT DES VOLUMES											
		export : import																			
1975	IV	93	100	97	80	93	93	89	107	95	109	103	101	125	122	103	109	126	111		
1976	I	94	101	98	79	94	93	90	110	96	106	101	96	118	123	103	106	92	101		
	II	93	101	97	74	92	93	88	116	97	106	99	100	125	117	103	105	104	104		
	III	93	100	97	75	91	93	89	112	94	106	101	92	138	121	101	102	114	103		
	IV	93	103	94	77	91	94	89	111	94	106	100	96	126	116	107	106	117	102		
1977	I	94	102	93	77	98	92	93	109	93	105	99	98	127	110	102	104	95	106		
	II	93	101	94	78	97	92	92	110	92	108	101	103	134	111	103	106	106	107		
	III	94	101	94	78	95	93	95	110	92	110	99	102	151	114	103	113	126	105		
	IV		104	96			93	97				101	105			104	109				
1976	A	93	100	98	74	93	94	90	111	94	102	94	88	134	118	92	104	103	100		
	S	93	101	95	75	88	94	90	112	94	107	108	89	128	124	109	100	127	101		
	O	94	104	94	76	93	94	90	113	94	107	100	95	135	114	109	102	136	105		
	N	93	102	93	76	93	94	87	111	94	105	100	94	124	135	96	103	109	101		
1977	D	93	102	94	79	95	93	89	111	94	106	99	98	120	104	114	111	111	99		
	J	95	102	94	78	103	94	94	109	93	99	96	95	125	104	94	95	87	101		
	F	93	102	94	77	94	91	94	109	92	106	99	101	125	115	103	106	102	114		
	M	93	102	93	77	98	91	91	109	93	108	103	99	129	111	109	110	96	105		
	A	93	100	92	78	98	93	92	109	92	108	101	105	125	113	100	108	105	114		
	M	94	101	96	78	97	92	93	111	91	108	103	102	128	112	101	109	103	103		
	J	93	101	94	77	95	92	93	111	92	108	99	103	151	109	107	102	111	105		
	J	94	101	93	79	95	95	92	111	91	110	95	107	156	113	112	112	129	106		
	A	94	100	94	78	94	93	95	109	93	108	99	96	159	115	82	116	120	104		
	S	95	102	96	77	96	93	97	110	93	111	103	102	139	115	115	110	127	106		
	O		104	97	80		92	98	109	93		105	107	125		107	108	120	113		
	N		102	93	78		92	97	108	94		99	99	158		98	113	129	111		
D		105	97			94	96				100	108			107	107					

TRENDS IN EC TRADE
INTRA-EC, EXTRA-EC

TAB. 4

value in Mio EUA

Period Période		EUR 9	Deutsch- land	France	Italia	Nederland	Belg.-Lux.	United Kingdom	Ireland	Danmark	
		GRAND TOTAL					MONDE				
		import									
1975	IV	67 230,0	16 670,1	12 179,3	9 337,7	7 746,4	6 791,6	11 145,7	831,5	2 527,6	
1976	I	70 050,2	17 548,4	13 501,4	8 539,8	7 902,4	7 220,3	11 846,7	919,2	2 572,1	
	II	77 210,0	19 536,6	14 615,4	9 767,2	8 765,5	8 154,5	12 692,5	948,5	2 729,8	
	III	75 209,4	19 822,2	13 572,1	9 379,1	8 673,5	7 673,8	12 507,5	899,8	2 681,4	
	IV	86 216,7	22 225,1	15 885,2	11 660,8	10 603,4	8 737,3	12 984,3	990,8	3 129,8	
1977	I	84 657,0	21 513,0	15 978,5	10 156,7	10 213,1	8 835,3	13 754,8	1 171,1	3 034,4	
	II	87 050,2	21 963,9	15 919,6	11 066,4	10 172,7	9 244,9	14 607,1	1 177,6	2 898,1	
	III	79 913,2	21 736,6	14 111,0	9 227,6	9 479,7	8 030,9	13 386,7	1 149,0	2 791,6	
	IV	87 769,0	23 586,6	15 767,7	11 208,7	10 107,9	9 175,1	13 806,8	1 223,8	2 892,4	
1976	O	27 684,4	7 174,1	5 168,2	3 470,3	3 437,9	2 949,6	4 177,3	321,1	986,0	
	N	28 284,5	7 183,6	5 222,7	3 752,5	3 190,7	2 887,0	4 601,5	364,1	1 082,4	
	D	29 940,5	7 868,4	5 493,5	3 991,4	3 974,7	2 899,4	4 346,5	305,2	1 061,3	
1977	J	26 527,8	6 643,1	4 976,8	3 000,7	3 351,7	2 703,2	4 533,0	372,5	946,7	
	F	26 474,8	6 798,0	5 104,5	3 249,1	3 241,8	2 657,8	4 137,6	371,2	914,8	
	M	31 392,1	8 072,0	5 897,1	3 905,9	3 620,3	3 211,1	5 091,2	427,6	1 166,8	
	A	27 916,3	7 101,7	5 145,3	3 656,2	3 354,8	2 909,7	4 455,3	377,4	915,8	
	M	28 653,7	7 180,4	5 102,8	3 884,0	3 263,3	2 850,0	5 017,2	416,8	939,3	
	J	30 094,8	7 680,9	5 671,4	3 529,6	3 529,6	3 075,4	5 166,4	383,7	1 031,7	
	J	26 361,8	7 399,6	4 822,4	3 139,3	2 972,7	2 167,3	4 670,5	389,0	801,1	
	A	25 269,4	6 954,3	4 224,9	2 759,3	3 193,2	2 695,2	4 128,0	356,0	958,3	
	S	27 928,6	7 386,5	5 065,4	3 329,3	3 317,7	2 782,5	4 636,9	402,9	1 007,4	
	O	28 586,7	7 577,5	5 068,7	3 684,4	3 380,1	2 910,0	4 603,8	410,0	952,3	
1978	N	28 604,6	7 798,7	5 366,2	3 186,5	3 381,0	2 840,4	4 604,0	430,6	997,2	
	D	30 164,5	8 216,5	5 333,4	4 312,2	3 370,5	2 910,2	4 693,2	381,8	946,8	
1978	J		7 483,2	5 137,0		3 366,7	2 938,2	5 187,7	459,5	941,8	
	F		7 324,1	4 981,0				4 721,9		904,4	
		export									
1975	IV	65 648,5	19 696,4	11 199,8	8 143,2	7 916,2	6 347,4	9 624,4	744,4	1 976,7	
1976	I	66 677,0	20 461,3	11 860,0	6 990,6	8 171,5	6 516,9	10 105,7	608,7	1 862,3	
	II	73 123,3	22 220,6	13 339,3	7 982,5	8 884,4	7 425,0	10 435,4	752,7	2 083,3	
	III	71 160,0	22 853,1	11 353,7	8 576,7	8 736,9	6 890,6	10 031,8	762,2	1 954,9	
	IV	81 926,1	25 875,3	13 342,3	9 836,8	10 447,9	8 496,1	10 825,7	849,0	2 253,1	
1977	I	79 996,5	24 836,8	13 691,9	8 759,3	9 693,3	8 234,5	11 707,9	798,4	2 274,5	
	II	84 071,2	25 510,9	14 437,3	10 168,3	9 609,5	8 570,8	12 697,7	914,5	2 162,6	
	III	79 384,7	24 747,5	12 689,2	9 558,8	9 027,1	7 491,4	12 784,5	1 043,9	2 042,3	
	IV	89 039,5	28 261,3	14 830,6	10 940,2	9 955,1	8 568,9	13 052,7	1 095,6	2 335,1	
1976	O	26 707,7	8 497,8	4 337,7	3 132,6	3 295,7	2 984,7	3 408,3	313,5	737,5	
	N	26 567,8	8 293,5	4 273,5	3 102,8	3 642,3	2 518,7	3 682,2	288,6	766,3	
	D	28 456,5	9 084,3	4 729,6	3 327,5	3 546,6	2 991,6	3 781,2	246,5	749,1	
1977	J	24 158,6	7 383,7	4 130,8	2 576,8	3 161,6	2 422,6	3 573,4	233,0	676,7	
	F	25 321,0	7 814,8	4 491,8	2 742,1	3 085,7	2 532,5	3 648,4	272,0	733,6	
	M	30 485,0	9 638,6	5 069,5	3 439,0	3 438,0	3 252,4	4 489,6	293,2	864,6	
	A	26 960,3	8 203,0	4 652,3	3 148,4	3 280,2	2 741,9	3 918,6	284,0	731,7	
	M	27 855,8	8 538,8	4 654,0	3 411,2	3 101,7	2 673,9	4 488,3	313,2	674,8	
	J	29 210,5	8 767,9	5 134,5	3 611,5	3 232,8	3 079,9	4 310,6	313,5	759,8	
	J	26 325,9	8 071,7	4 485,6	3 418,7	2 797,0	2 325,8	4 277,1	366,6	583,5	
	A	24 608,9	7 907,2	3 545,1	3 016,0	3 013,2	2 083,6	4 035,6	307,3	700,9	
	S	28 309,9	8 770,3	4 657,2	3 122,4	3 219,2	3 014,1	4 399,1	369,3	758,3	
	O	29 157,6	9 405,8	4 946,1	3 227,9	3 258,5	2 897,3	4 307,6	351,6	762,8	
1978	N	28 699,3	8 975,8	4 637,7	3 433,3	3 403,5	2 596,4	4 468,0	395,5	789,1	
	D	31 085,8	9 851,5	5 245,9	4 249,8	3 331,4	2 972,4	4 305,2	346,3	783,2	
1978	J		8 214,9	4 315,6		3 349,7	2 772,6	4 252,2	349,0	670,5	
	F		8 339,2	4 673,6				4 600,1		760,8	

TAB. 4

ÉVOLUTION DU COMMERCE DE LA CE
INTRA- ET EXTRA-CE

valeurs en Mio UCE

Period Période		EUR 9	Deutsch- land	France	Italia	Nederland	Belg.-Lux.	United Kingdom	Ireland	Danmark	
		INTRA-EC TRADE (EUR 9)					ÉCHANGES INTRA-CE (EUR 9)				
							import				
1975	IV	32 705,4	8 180,3	6 111,0	4 061,9	4 400,1	4 558,8	3 659,3	586,6	1 147,3	
1976	I	34 167,8	8 592,4	6 610,0	3 838,7	4 359,6	5 064,8	3 845,6	646,5	1 210,1	
	II	37 905,8	9 735,2	7 423,5	4 216,6	4 852,6	5 560,2	4 143,3	675,6	1 298,7	
	III	35 337,2	9 400,1	6 655,1	3 976,0	4 694,1	4 913,4	3 809,4	602,8	1 287,0	
	IV	41 643,0	10 385,3	7 842,4	5 076,6	5 957,1	5 948,2	4 303,2	684,3	1 446,0	
1977	I	41 314,5	10 519,1	7 814,7	4 410,6	5 199,9	5 945,7	5 177,8	864,0	1 382,7	
	II	42 981,3	10 921,6	7 926,7	4 753,7	5 651,3	6 253,3	5 264,5	869,5	1 340,7	
	III	39 273,5	10 536,0	6 917,0	3 669,6	5 295,4	5 325,9	5 318,0	844,6	1 367,0	
	IV	44 567,9	11 615,7	7 857,9	5 086,9	5 774,5	6 308,6	5 624,7	860,3	1 439,3	
1976	O	13 723,3	3 446,7	2 619,4	1 534,8	2 002,0	2 008,4	1 425,3	216,4	470,3	
	N	13 546,1	3 359,5	2 544,4	1 617,7	1 800,7	1 994,2	1 497,4	258,1	474,1	
	D	14 242,2	3 578,9	2 678,6	1 765,4	2 151,8	1 944,6	1 411,8	209,5	501,5	
1977	J	12 270,8	3 140,0	2 330,6	1 389,3	1 372,6	1 744,6	1 617,9	262,9	412,9	
	F	13 085,9	3 323,8	2 549,9	1 323,0	1 828,4	1 768,6	1 591,1	275,5	425,7	
	M	15 709,1	4 055,4	2 934,2	1 698,0	1 999,1	2 195,4	1 963,1	325,6	538,3	
	A	13 913,7	3 559,7	2 529,0	1 660,2	1 863,4	1 924,2	1 656,2	271,9	449,0	
	M	14 195,3	3 599,2	2 576,5	1 654,1	1 798,3	1 919,4	1 884,9	314,4	448,5	
	J	14 520,7	3 762,2	2 821,1	1 441,1	1 990,0	2 043,4	1 727,3	283,3	452,2	
	J	12 886,6	3 618,7	2 380,0	1 309,5	1 630,5	1 384,8	1 885,4	283,1	394,6	
	A	12 163,0	3 227,1	1 884,0	1 087,9	1 839,8	1 761,2	1 616,0	275,0	472,1	
	S	13 924,4	3 692,4	2 653,5	1 271,8	1 829,3	1 865,5	1 831,1	285,6	495,2	
	O	14 684,9	3 790,1	2 579,5	1 675,1	1 947,9	1 996,2	1 895,8	306,6	493,7	
	N	14 469,8	3 833,9	2 660,1	1 389,1	1 881,4	1 965,7	1 907,0	334,1	498,6	
	D	15 073,3	3 993,8	2 619,8	2 009,7	1 955,1	1 914,2	1 846,6	280,9	453,3	
	1978	J		3 692,3	2 574,8		1 765,3	1 988,4	1 892,2	332,3	439,7
F			3 725,5	2 522,1				1 738,6		452,6	
							export				
1975	IV	33 067,8	8 659,4	5 499,6	3 785,2	5 737,9	4 608,7	3 310,4	583,6	882,8	
1976	I	34 942,9	9 672,2	6 132,6	3 368,2	6 075,0	4 886,1	3 473,7	466,0	869,2	
	II	38 328,2	10 334,8	6 819,5	3 835,8	6 591,9	5 518,5	3 715,6	565,6	946,4	
	III	36 083,0	10 158,8	5 501,5	4 189,6	6 143,2	5 060,2	3 535,3	565,3	929,2	
	IV	42 083,4	11 586,4	6 804,2	4 452,7	7 326,4	6 206,7	3 984,1	654,8	978,1	
1977	I	41 807,5	11 669,6	7 138,2	4 131,6	6 960,9	5 990,0	4 312,4	609,1	995,7	
	II	42 936,1	11 598,3	7 301,4	4 746,1	6 862,9	6 124,3	4 665,3	693,4	944,3	
	III	38 944,1	10 734,1	6 272,3	4 397,2	6 082,2	5 229,0	4 519,0	799,9	910,3	
	IV	44 656,9	12 377,6	7 318,2	5 083,1	7 049,9	6 069,5	4 861,3	845,4	1 051,8	
1976	O	14 049,1	3 872,3	2 277,1	1 515,0	2 362,5	2 196,5	1 247,3	251,6	326,8	
	N	13 792,3	3 769,5	2 201,9	1 453,2	2 534,9	1 886,4	1 375,0	218,6	352,6	
	D	14 176,9	3 944,1	2 325,1	1 485,9	2 430,3	2 122,5	1 386,1	184,2	298,6	
1977	J	12 634,5	3 440,7	2 145,4	1 241,6	2 302,0	1 751,6	1 268,9	186,5	297,9	
	F	13 209,3	3 679,7	2 376,0	1 263,8	2 234,2	1 803,4	1 328,8	207,7	315,7	
	M	15 950,4	4 549,3	2 617,1	1 625,6	2 423,7	2 421,3	1 716,4	214,6	382,4	
	A	13 973,4	3 744,3	2 454,7	1 492,6	2 377,8	1 959,4	1 417,1	213,7	313,9	
	M	14 095,6	3 885,6	2 304,8	1 571,6	2 207,6	1 944,0	1 643,1	237,0	301,8	
	J	14 835,2	3 967,8	2 544,7	1 683,2	2 279,5	2 177,1	1 612,1	241,7	329,0	
	J	12 659,2	3 386,1	2 163,2	1 606,7	1 860,6	1 614,2	1 466,3	290,3	271,7	
	A	11 637,8	3 272,8	1 644,5	1 287,2	2 052,9	1 444,2	1 407,1	227,1	302,2	
	S	14 597,4	4 075,2	2 462,3	1 502,4	2 170,0	2 137,3	1 632,7	281,6	336,1	
	O	14 800,4	4 185,5	2 480,9	1 543,2	2 276,1	2 047,8	1 639,9	277,2	349,8	
	N	14 601,1	3 998,4	2 389,6	1 603,9	2 415,1	1 860,5	1 670,6	304,6	358,4	
	D	15 159,4	4 150,4	2 449,6	1 924,2	2 361,5	2 104,2	1 563,7	262,1	343,8	
	1978	J		3 830,6	2 198,6		2 339,0	1 960,8	1 512,3	273,8	334,2
F			3 872,0	2 577,4				1 710,6		369,3	

TRENDS IN EC TRADE
INTRA-EC, EXTRA-EC

TAB. 4

value in Mio EUA

Period Période	EUR 9	Deutsch- land	France	Italia	Nederland	Belg.-Lux.	United Kingdom	Ireland	Danmark	
EXTRA-EC TRADE (EUR 9)										
import										
1975	IV	34 524,6	8 489,8	6 068,4	5 275,8	3 346,3	2 232,8	7 486,4	244,9	1 380,3
1976	I	35 882,4	8 956,0	6 891,4	4 701,1	3 542,8	2 155,5	8 001,0	272,7	1 362,0
	II	39 304,2	9 801,3	7 191,8	5 550,6	3 912,8	2 594,3	8 549,3	273,0	1 431,1
	III	39 872,2	10 422,1	6 917,0	5 403,1	3 979,4	2 760,4	8 698,1	297,6	1 394,4
	IV	44 573,7	11 839,8	8 042,9	6 584,2	4 646,3	2 789,1	8 681,1	306,5	1 683,9
1977	I	43 342,5	10 993,9	8 163,8	5 746,0	5 013,3	2 889,7	8 577,0	307,2	1 651,7
	II	44 068,9	11 042,3	7 993,0	6 312,7	4 521,4	2 991,6	9 342,5	308,0	1 557,4
	III	40 639,7	11 200,6	7 194,1	5 558,0	4 184,3	2 705,1	8 068,7	304,4	1 424,6
	IV	43 201,2	11 970,9	7 909,8	6 121,9	4 333,4	2 866,5	8 182,1	363,6	1 453,1
1976	O	13 961,1	3 727,3	2 548,8	1 935,5	1 435,9	941,1	2 752,0	104,7	515,7
	N	14 738,4	3 824,2	2 678,3	2 134,7	1 390,0	892,8	3 104,1	105,9	608,3
	D	15 698,3	4 289,5	2 814,9	2 226,0	1 822,9	954,9	2 934,7	95,7	559,8
1977	J	14 257,0	3 503,1	2 646,2	1 611,5	1 979,1	958,5	2 915,0	109,6	533,8
	F	13 388,9	3 474,2	2 554,6	1 926,1	1 413,4	889,2	2 546,5	95,8	489,1
	M	15 682,9	4 016,6	2 962,9	2 207,9	1 621,2	1 015,7	3 128,1	102,0	628,5
	A	14 002,6	3 542,0	2 616,4	1 996,0	1 491,4	985,5	2 799,0	105,5	466,8
	M	14 458,4	3 581,2	2 526,3	2 230,0	1 465,0	930,5	3 132,3	102,3	490,8
	J	15 574,1	3 918,7	2 850,3	2 088,5	1 565,6	1 031,9	3 439,1	100,3	579,5
	J	13 475,3	3 780,9	2 442,4	1 829,7	1 342,2	782,5	2 785,1	105,9	406,5
	A	13 106,3	3 727,2	2 340,9	1 671,4	1 353,4	934,1	2 512,0	81,0	486,3
	S	14 004,2	3 694,2	2 411,9	2 057,5	1 488,4	916,9	2 805,8	117,3	512,1
	O	13 901,8	3 787,4	2 489,3	2 009,3	1 432,2	913,7	2 708,1	103,3	458,6
1976	N	14 134,8	3 964,8	2 706,2	1 797,4	1 499,7	874,7	2 696,9	96,5	498,6
	D	15 091,2	4 222,7	2 713,6	2 302,4	1 415,5	996,0	2 846,6	101,0	493,5
1978	J		3 790,9	2 562,2		1 601,4	949,8	3 295,5	127,2	502,1
	F		3 598,6	2 458,9				2 983,3		451,8
export										
1975	IV	32 580,7	11 037,0	5 700,2	4 358,0	2 178,3	1 738,7	6 314,0	160,8	1 093,8
1976	I	31 734,1	10 789,2	5 727,4	3 622,4	2 096,5	1 730,8	6 632,0	142,7	993,1
	II	34 795,1	11 885,8	6 519,8	4 146,8	2 292,4	1 906,5	6 719,8	187,2	1 136,9
	III	35 076,9	12 694,3	5 852,2	4 387,2	2 593,7	1 830,5	6 496,5	196,9	1 025,7
	IV	39 842,7	14 288,9	6 538,1	5 294,1	3 121,6	2 289,3	6 841,5	194,2	1 275,0
1977	I	38 189,1	13 167,2	6 553,6	4 627,7	2 732,4	2 244,6	7 395,5	189,3	1 278,7
	II	41 135,2	13 912,6	7 135,9	5 422,2	2 746,5	2 446,4	8 032,4	220,7	1 218,4
	III	40 440,6	14 013,4	6 416,9	5 161,6	2 944,8	2 262,4	8 265,4	244,0	1 132,0
	IV	44 382,6	15 883,6	7 512,5	5 857,0	2 905,2	2 499,4	8 191,4	250,2	1 283,3
1976	O	12 658,6	4 625,5	2 060,6	1 617,7	933,2	788,1	2 161,0	61,9	410,7
	N	12 775,5	4 523,9	2 071,5	1 649,6	1 107,3	632,2	2 307,2	70,0	413,8
	D	14 279,6	5 140,2	2 404,5	1 841,7	1 116,3	869,1	2 395,1	62,2	450,5
1977	J	11 524,2	3 943,0	1 985,4	1 335,2	859,7	671,0	2 304,5	46,6	378,8
	F	12 111,7	4 135,0	2 115,8	1 478,4	851,5	729,1	2 319,6	64,3	417,9
	M	14 534,6	5 089,3	2 452,5	1 813,5	1 014,3	831,1	2 773,2	78,6	482,2
	A	12 986,8	4 458,7	2 197,6	1 655,9	902,4	782,5	2 501,5	70,3	417,9
	M	13 760,2	4 653,2	2 349,2	1 839,6	894,1	729,8	2 845,2	76,2	373,0
	J	14 375,3	4 800,1	2 589,8	1 928,2	953,4	902,8	2 698,5	71,8	430,8
	J	13 666,8	4 685,6	2 322,5	1 812,0	936,4	711,6	2 810,8	76,2	311,7
	A	12 971,0	4 634,4	1 900,6	1 728,8	960,4	639,4	2 628,5	80,2	398,7
	S	13 712,4	4 695,1	2 194,9	1 619,9	1 049,3	876,8	2 766,5	87,7	422,2
	O	14 357,2	5 220,4	2 465,2	1 684,7	982,4	849,5	2 667,7	74,4	413,0
1976	N	14 098,2	4 977,4	2 248,1	1 829,5	988,4	735,8	2 797,4	90,9	430,7
	D	15 926,4	5 701,2	2 796,4	2 325,6	969,8	868,2	2 741,5	84,2	439,4
1978	J		4 384,3	2 117,0		1 010,6	811,8	2 739,9	75,2	336,3
	F		4 467,2	2 096,2				2 889,5		391,5

TAB. 4

ÉVOLUTION DU COMMERCE DE LA CE
INTRA- ET EXTRA-CE

valeurs en Mio UCE

Period Période		EUR 9	Deutsch- land	France	Italia	Nederland	Belg.-Lux.	United Kingdom	Ireland	Danmark	
		INTRA-EC TRADE (EUR 9)					ÉCHANGES INTRA-CE (EUR 9)				
		Trade balance ¹⁾					Balance commerciale ¹⁾				
1975	IV	362,4	479,1	-611,3	-276,7	1 337,8	49,9	-348,9	-3,0	-264,5	
1976	I	775,1	1 079,7	-477,4	-470,5	1 715,4	-178,7	-372,0	-180,6	-340,9	
	II	422,4	599,5	-604,1	-380,9	1 739,4	-41,6	-427,7	-110,1	-352,2	
	III	745,8	758,7	-1 153,6	213,5	1 449,2	146,8	-274,1	-36,9	-357,8	
	IV	440,3	1 201,1	-1 038,2	-533,9	1 369,3	258,6	-319,1	-29,5	-467,9	
1977	I	492,9	1 150,5	-676,5	-279,1	1 761,0	44,3	-865,4	-254,9	-387,0	
	II	-45,2	676,7	-625,3	-7,8	1 211,7	-129,0	-599,3	-176,0	-396,4	
	III	-329,4	198,1	-644,7	727,5	786,9	-96,9	-799,0	-44,7	-456,7	
	IV	89,0	761,9	-539,7	-3,7	1 275,4	-239,1	-763,4	-14,8	-387,5	
1976	O	325,8	425,6	-342,3	-19,8	360,5	188,1	-178,0	35,2	-143,5	
	N	246,1	410,0	-342,4	-164,5	734,2	-107,7	-122,4	-39,7	-121,5	
	D	-65,3	365,2	-353,5	-279,6	278,5	177,9	-25,7	-25,3	-202,9	
1977	J	363,6	300,6	-185,2	-147,7	929,4	6,9	-349,0	-76,4	-114,9	
	F	123,4	355,9	-173,9	-59,2	405,8	34,8	-262,3	-67,7	-110,0	
	M	241,3	493,9	-317,2	-72,4	424,6	225,9	-246,7	-111,0	-155,9	
	A	59,8	184,6	-74,2	-167,6	514,4	35,2	-239,2	-58,1	-135,2	
	M	-99,7	286,5	-271,7	-82,4	409,3	24,6	-241,8	-77,5	-146,8	
	J	314,5	205,6	-276,4	242,1	287,5	133,7	-115,2	-41,6	-123,2	
	J	-227,4	-232,5	-216,9	297,2	230,1	229,4	-419,1	7,2	-122,8	
	A	-525,2	45,6	-239,5	199,3	213,1	-317,0	-208,9	-47,8	-169,9	
	S	673,0	382,8	-191,2	230,7	340,7	271,8	-198,5	-4,0	-159,1	
	O	115,5	395,4	-98,5	-131,9	328,2	51,6	-255,9	-29,4	-143,9	
	N	131,2	164,6	-270,5	214,8	533,7	-105,2	-236,5	-29,5	-140,2	
	D	86,2	156,6	-170,3	-85,5	406,5	190,0	-282,9	-18,8	-109,5	
	1978	J		138,3	-376,1		573,8	-27,6	-379,9	-58,6	-105,4
F			146,5	55,3				-28,1		-83,4	
		EXTRA-EC TRADE (EUR 9)					COMMERCE EXTRA-CE (EUR 9)				
		Trade balance ¹⁾					Balance commerciale ¹⁾				
1975	IV	-1 943,9	2 547,2	-368,2	-917,8	-1 168,0	-494,1	-1 172,4	-84,1	-286,5	
1976	I	-4 148,3	1 833,2	-1 164,0	-1 078,6	-1 446,3	-424,7	-1 369,0	-129,9	-368,9	
	II	-4 509,1	2 084,5	-672,0	-1 403,8	-1 620,4	-687,9	-1 829,5	-85,7	-294,2	
	III	-4 795,2	2 272,2	-1 064,8	-1 015,9	-1 385,7	-929,9	-2 201,6	-100,7	-368,7	
	IV	-4 730,9	2 449,2	-1 504,7	-1 290,1	-1 524,7	-499,8	-1 839,6	-112,3	-408,9	
1977	I	-5 153,4	2 173,3	-1 610,1	-1 118,3	-2 280,8	-645,1	-1 181,5	-117,9	-373,0	
	II	-2 934,8	2 870,3	-857,0	-890,5	-1 774,9	-545,4	-1 310,1	-87,3	-339,1	
	III	-199,1	2 812,8	-777,2	-396,4	-1 239,5	-442,7	196,7	-60,3	-292,6	
	IV	1 181,5	3 912,8	-397,3	-264,8	-1 428,2	-367,1	9,3	-113,4	-169,8	
1976	O	-1 302,5	898,1	-488,2	-317,8	-502,7	-153,0	-591,0	-42,9	-105,0	
	N	-1 962,8	699,8	-606,8	-485,2	-282,7	-260,6	-796,9	-35,9	-194,5	
	D	-1 418,7	850,7	-410,4	-384,3	-706,6	-85,8	-539,6	-33,5	-109,3	
1977	J	-2 732,8	439,9	-660,8	-276,2	-1 119,5	-287,5	-610,6	-63,1	-155,1	
	F	-1 277,2	660,9	-438,8	-447,8	-561,8	-160,1	-226,9	-31,5	-71,2	
	M	-1 148,4	1 072,7	-510,4	-394,5	-606,9	-184,6	-354,9	-23,4	-146,3	
	A	-1 015,8	916,7	-418,8	-340,1	-589,0	-203,0	-297,5	-35,2	-48,9	
	M	-698,2	1 072,0	-177,1	-390,4	-570,9	-200,7	-287,2	-26,1	-177,8	
	J	-1 198,7	881,4	-260,5	-160,3	-610,3	-129,2	-740,6	-28,6	-148,7	
	J	191,5	904,7	-119,9	-17,8	-405,8	-70,9	25,7	-29,6	-94,8	
	A	-135,3	907,2	-440,3	57,4	-393,1	-294,7	116,5	-0,9	-87,5	
	S	-291,7	1 001,0	-217,0	-437,6	-439,1	-40,1	-39,3	-29,6	-89,9	
	O	455,3	1 433,0	-24,1	324,7	-449,8	-64,2	-40,3	-29,0	-45,6	
	N	-36,6	1 012,6	-458,0	32,0	-511,3	-138,8	100,5	-5,6	-67,9	
	D	835,1	1 478,4	82,8	23,2	-445,6	127,8	105,1	-16,7	-54,0	
	1978	J		593,4	-445,3		-590,7	138,1	-555,6	-52,0	-165,8
F			868,6	-362,7				-93,7		-60,2	

1) - = Import surplus.

1) - = Excédent d'importations.

INTRA-EC TRADE 2)

value in Mio EUA

Origin Origine	Period Période	Importing countries - Pays importateur										
		EUR 9	Deutsch- land	France	Italia	Nederland	Belg.-Lux.	United Kingdom	Ireland	Danmark		
Deutschland	1975 IV	8 800,2		2 313,7	1 585,5	1 930,4	1 478,3	929,7	55,1	507,5		
	1976	I	9 118,9		2 529,4	1 466,5	1 899,4	1 637,6	1 021,0	57,6	507,5	
		II	10 097,8		2 915,1	1 631,6	2 008,7	1 832,9	1 052,7	67,0	589,8	
		III	9 576,1		2 581,4	1 600,9	2 042,8	1 660,3	1 045,1	62,9	582,6	
		IV	11 480,9		3 032,7	1 977,4	2 600,4	1 983,8	1 178,9	70,1	637,6	
	1977	I	10 901,3		2 908,6	1 660,1	2 366,6	1 988,2	1 344,7	73,0	560,0	
		II	11 126,3		2 967,2	1 852,1	2 452,1	1 965,1	1 262,9	71,5	555,4	
		III	10 182,7		2 586,7	1 467,6	2 353,2	1 767,4	1 378,8	65,3	563,7	
		IV	11 881,2		2 961,9	2 005,4	2 643,6	2 130,4	1 472,3	69,0	598,6	
	1976	O	3 771,0		996,4	603,6	887,1	674,6	372,9	21,7	214,6	
		N	3 700,0		992,8	626,5	787,4	656,0	405,3	26,1	205,8	
		D	3 944,1		1 043,4	680,4	923,6	652,9	404,5	22,2	217,2	
	1977	J	3 214,3		863,8	505,7	656,3	587,0	414,3	23,8	163,4	
		F	3 440,7		944,2	495,2	786,1	623,3	392,8	22,3	176,8	
		M	4 226,6		1 100,5	658,9	924,4	759,0	538,1	26,9	218,8	
		A	3 708,4		956,2	636,5	836,7	646,1	424,0	26,5	182,3	
		M	3 706,5		980,1	650,6	771,1	644,7	450,7	23,8	185,6	
		J	3 716,3		1 030,7	565,6	844,6	676,5	390,7	21,3	186,8	
		J	3 257,2		904,2	519,4	695,6	456,5	498,8	21,7	161,0	
		A	3 132,8		688,7	438,3	793,4	584,4	405,4	20,8	201,9	
		S	3 737,6		994,1	509,7	863,9	672,4	475,1	23,0	199,3	
		O	3 988,8		968,4	654,8	912,2	759,6	469,2	24,7	199,9	
		N	3 801,0		1 001,9	537,3	859,9	670,2	495,7	25,2	210,7	
		D	4 089,3		992,0	807,7	873,6	686,9	513,3	23,5	192,2	
	1978	J			943,9		817,1	668,7	529,9	28,3	173,8	
		F			917,1				482,2		191,4	
	France	1975 IV	5 738,3	1 991,5		1 217,8	564,2	1 158,3	684,6	34,0	87,9	
		1976	I	6 055,4	2 074,4		1 206,6	567,5	1 271,6	784,7	51,1	99,5
			II	7 000,0	2 399,7		1 346,1	682,4	1 370,6	1 041,9	54,5	104,9
			III	5 894,1	2 185,8		1 195,3	529,5	1 137,4	715,1	33,2	97,9
			IV	7 147,5	2 534,3		1 582,6	707,2	1 381,3	783,3	39,1	119,7
		1977	I	7 292,4	2 591,9		1 439,6	704,5	1 463,6	918,8	51,8	122,1
II			7 533,6	2 585,8		1 550,9	713,9	1 467,6	1 030,1	61,6	124,0	
III			6 671,6	2 412,1		1 165,0	662,7	1 205,9	1 051,7	50,3	123,7	
IV			7 830,1	2 780,2		1 636,5	724,9	1 482,6	1 047,1	39,7	119,1	
1976		O	2 328,0	835,4		474,8	239,7	466,6	263,1	14,0	34,4	
		N	2 281,5	818,4		509,5	198,6	440,3	259,1	14,2	41,3	
		D	2 493,0	880,6		549,2	269,1	474,2	265,1	10,8	44,0	
1977		J	2 220,9	771,6		461,5	209,7	430,8	290,6	19,7	37,0	
		F	2 237,2	778,6		436,8	227,1	470,6	273,9	13,8	36,3	
		M	2 833,9	1 041,8		541,2	267,7	559,8	356,5	18,2	48,7	
		A	2 475,1	842,8		551,6	237,9	476,5	308,8	18,5	39,0	
		M	2 481,5	885,2		530,0	214,7	435,1	350,2	23,9	42,4	
		J	2 542,3	857,6		469,9	261,2	520,2	372,7	19,3	41,5	
		J	2 319,5	886,3		426,4	217,6	355,0	374,3	21,6	38,3	
		A	1 938,0	653,6		335,6	203,9	369,8	317,2	14,5	43,4	
		S	2 404,1	873,2		402,8	241,1	467,2	364,3	14,1	41,4	
		O	2 616,6	903,8		549,4	243,7	502,5	364,1	14,3	38,8	
		N	2 502,1	919,5		450,2	240,5	474,8	363,7	13,8	39,6	
		D	2 693,6	957,4		633,1	246,5	485,9	318,4	12,2	40,0	
1978		J		875,3			243,6	469,3	364,1	20,9	40,5	
		F		904,4					345,5		35,7	

2) On basis of import.

TAB. 4

ÉVOLUTION DU COMMERCE DE LA CE
INTRA- ET EXTRA-CE

ÉCHANGES INTRA-CE 2)

valeurs en Mio UCE

Origin Origine	Period Période	Importing countries - Pays importateur									
		EUR 9	Deutsch- land	France	Italia	Nederland	Belg.-Lux.	United Kingdom	Ireland	Danmark	
Italia	1975 IV	3 599,9	1 488,9	1 090,0		282,9	252,7	401,4	20,2	63,8	
	1976 I	3 663,9	1 445,8	1 169,1		264,3	274,4	418,7	21,6	70,1	
		4 106,1	1 697,0	1 296,1		277,6	295,7	432,2	24,8	82,6	
		4 234,9	1 781,7	1 268,4		307,0	314,8	462,8	23,1	77,1	
		4 469,9	1 806,4	1 400,9		345,0	328,6	477,3	26,2	85,6	
	1977 I	4 612,1	1 806,4	1 454,2		347,2	357,6	543,0	27,7	76,0	
		4 959,7	1 980,1	1 569,8		352,4	364,2	582,2	26,3	84,8	
		4 844,4	2 045,0	1 381,6		336,7	341,1	610,0	28,4	101,6	
		4 974,2	2 040,5	1 506,4		355,3	339,1	608,1	29,4	95,3	
	1976 O	1 549,5	630,9	483,8		119,1	117,4	159,4	9,7	29,2	
		1 416,0	559,8	447,4		104,6	103,7	162,7	8,8	29,0	
		1 514,0	615,5	469,7		121,2	107,4	165,0	7,8	27,4	
	1977 J	1 285,3	498,3	408,7		83,6	99,4	164,7	8,0	22,6	
		1 588,3	639,1	493,2		127,5	122,0	174,4	8,2	23,9	
		1 732,5	668,9	552,3		136,2	135,4	198,9	11,5	29,4	
		1 565,2	615,4	490,3		124,0	113,5	186,3	8,8	27,0	
		1 635,1	662,3	512,8		106,3	111,6	205,3	9,6	27,3	
		1 757,4	702,4	566,7		122,1	137,7	190,9	7,9	29,7	
		1 766,4	758,0	509,6		118,7	107,0	233,3	9,6	30,2	
		1 482,6	637,1	383,4		108,1	117,3	190,3	10,5	35,9	
		1 589,6	650,8	488,9		109,8	112,5	184,6	8,2	34,6	
		1 731,6	707,7	516,2		135,1	123,9	207,6	8,6	32,5	
		1 650,3	660,0	509,4		115,7	104,9	215,0	9,4	35,8	
		1 592,7	672,5	481,6		104,5	107,5	188,4	11,8	26,5	
	1978 J		643,0	467,1		119,5	120,0	222,7	12,0	30,3	
		F		680,6	479,5			219,7		29,2	
	Nederland	1975 IV	5 642,3	2 319,7	818,0	486,1		1 160,8	677,6	26,1	154,0
		1976 I	6 070,5	2 563,9	818,9	444,3		1 316,9	750,1	30,2	146,2
			6 317,8	2 759,5	887,2	434,1		1 416,9	648,3	27,8	144,0
			5 880,9	2 637,0	791,6	419,8		1 259,8	592,0	29,3	151,4
7 001,8			2 917,5	998,4	550,7		1 598,3	738,3	32,1	166,5	
1977 I		7 132,7	2 976,2	1 010,0	450,1		1 441,9	1 007,7	60,7	186,0	
		7 276,2	3 076,1	962,7	437,1		1 626,3	959,6	55,9	158,4	
		6 288,5	2 827,3	829,6	329,5		1 255,6	856,1	47,5	143,0	
		7 408,9	3 198,0	968,5	511,8		1 594,0	946,4	37,3	153,0	
1976 O		2 208,6	929,4	315,0	159,7		512,5	232,6	10,4	49,1	
		2 370,9	956,0	321,5	177,2		565,5	279,2	10,9	60,7	
		2 412,7	1 032,3	361,7	200,9		520,3	230,0	10,8	56,6	
1977 J		2 244,6	944,1	321,5	153,4		412,2	331,3	22,3	59,9	
		2 064,9	925,6	320,9	125,7		329,1	299,3	15,7	48,6	
		2 609,0	1 106,5	367,7	171,0		488,9	374,7	22,7	77,5	
		2 274,6	1 016,8	310,7	149,0		423,8	305,5	15,5	53,4	
		2 315,1	1 004,7	315,5	153,6		420,9	343,1	21,6	55,7	
		2 359,8	1 054,4	336,5	134,7		453,0	313,9	18,9	48,4	
		1 853,9	903,7	261,4	115,2		237,7	289,8	15,8	30,3	
		2 063,2	933,4	249,8	102,6		425,7	287,5	13,3	50,9	
		2 144,0	990,3	318,4	111,7		359,3	285,9	18,3	60,2	
		2 251,1	1 005,3	308,8	164,6		373,7	322,2	17,8	58,7	
		2 369,4	1 096,9	331,6	145,0		416,5	308,0	18,0	53,3	
		2 421,6	1 096,5	328,1	200,9		417,3	325,6	12,7	40,5	
1978 J			1 079,3	352,9			431,0	293,6	17,5	57,4	
		F		1 010,9	324,6			256,5		42,4	

2) Sur la base des importations.

INTRA-EC TRADE ²⁾

value in Mio EUA

Origin Origine	Period Période	Importing countries - Pays importateur									
		EUR 9	Deutsch- land	France	Italia	Nederland	Belg.-Lux.	United Kingdom	Ireland	Danmark	
Belg.-Lux.	1975 IV	4 410,7	1 414,8	1 164,9	332,9	1 090,8		312,1	14,8	80,5	
	1976 I	4 657,2	1 532,9	1 308,7	305,9	1 086,9		316,0	15,3	91,6	
	II	5 347,6	1 780,4	1 468,5	356,8	1 258,9		363,0	21,0	98,9	
	III	4 903,0	1 676,0	1 236,1	319,9	1 168,5		371,1	17,1	114,3	
	IV	5 865,5	1 807,4	1 506,8	462,6	1 509,6		437,3	19,4	122,4	
	1977 I	5 574,4	1 876,0	1 490,6	388,9	1 057,0		625,0	23,5	113,4	
	II	5 863,4	1 943,5	1 493,8	356,9	1 292,0		650,3	23,0	103,9	
	III	5 051,3	1 754,3	1 165,3	278,7	1 113,7		604,9	21,9	112,6	
	IV	5 831,6	1 960,4	1 401,5	369,2	1 271,7		683,4	26,5	118,7	
	1976 O	1 987,9	613,2	515,2	140,7	517,3		148,7	6,2	46,6	
	N	1 880,6	594,2	482,3	138,0	467,4		156,4	8,1	34,0	
	D	1 988,3	599,9	509,4	167,0	524,6		140,7	5,0	41,7	
	1977 J	1 569,5	549,2	446,2	128,2	207,6		195,8	7,6	34,8	
	F	1 883,3	585,4	479,2	124,9	455,7		196,4	7,5	34,1	
	M	2 121,0	741,4	565,2	135,9	393,7		232,0	8,4	44,4	
	A	1 942,0	636,8	482,3	132,6	439,4		205,8	7,4	37,7	
	M	1 894,8	628,4	462,2	121,9	406,3		241,1	7,5	27,4	
	J	2 030,1	678,2	549,2	102,5	446,4		206,5	8,1	39,0	
	J	1 664,3	584,7	393,2	106,6	303,3		233,2	8,1	35,1	
	A	1 528,1	525,6	285,3	81,3	442,2		151,0	6,2	36,6	
	S	1 863,6	644,3	486,8	90,7	372,7		221,0	7,5	40,5	
	O	1 898,9	638,3	465,1	117,5	393,8		237,4	8,5	38,4	
	N	1 899,2	642,5	462,4	105,1	412,2		231,0	10,5	35,5	
	D	2 040,1	680,1	474,2	145,7	466,4		220,1	11,0	42,7	
	1978 J		589,5	457,7		340,0		194,1	12,9	32,8	
	F		632,7	474,6				184,4		34,2	
	United Kingdom	1975 IV	3 171,7	649,1	620,8	304,0	462,6	452,6		431,5	251,1
		1976 I	3 363,4	668,1	668,2	304,2	462,8	505,4		463,0	291,6
II		3 631,9	734,9	727,3	333,0	521,3	570,0		470,5	274,8	
III		3 469,7	767,4	657,5	332,2	545,5	479,4		427,8	259,9	
IV		4 095,1	872,4	765,4	406,0	670,1	582,8		491,0	307,4	
1977 I		4 218,6	882,3	807,2	358,4	604,2	629,6		617,9	319,0	
II		4 563,0	952,3	781,6	418,8	725,3	754,0		622,8	308,1	
III		4 522,3	1 084,9	788,8	332,1	698,1	678,3		624,0	316,2	
IV		4 704,7	1 112,6	847,6	426,8	652,5	686,5		652,4	326,3	
1976 O		1 323,7	282,4	260,4	123,4	198,9	212,7		152,2	93,8	
N		1 368,4	291,3	252,8	133,5	199,7	201,9		187,9	101,3	
D		1 387,2	298,7	252,3	133,7	271,5	167,9		150,7	112,4	
1977 J		1 266,6	264,1	247,8	104,5	182,4	196,5		177,7	93,6	
F		1 336,7	264,6	265,6	108,5	187,6	201,7		205,3	103,4	
M		1 607,4	353,7	293,7	145,4	234,2	228,3		234,8	117,2	
A		1 448,6	330,6	243,9	141,9	193,1	239,4		192,1	107,6	
M		1 586,5	300,1	257,2	149,3	261,9	284,3		225,4	108,2	
J		1 537,9	321,4	280,5	127,8	270,4	227,9		205,4	104,6	
J		1 473,4	353,8	260,9	107,8	245,6	204,6		202,8	98,0	
A		1 478,8	351,4	227,9	101,2	253,8	235,1		208,1	101,2	
S		1 560,9	379,8	300,0	123,2	198,9	230,0		212,3	116,8	
O		1 537,0	362,8	262,7	148,2	221,6	210,4		230,0	101,3	
N		1 620,0	348,7	296,7	110,5	212,2	275,8		254,7	121,4	
D		1 585,2	401,5	288,2	167,0	219,9	191,1		207,8	109,7	
1978 J			353,7	290,3		209,8	275,1		237,7	103,0	
F			343,5	265,6						118,0	

²⁾ On basis of import.

TAB. 4

ÉVOLUTION DU COMMERCE DE LA CE
INTRA- ET EXTRA-CE

ÉCHANGES INTRA-CE 2)

valeurs en Mio UCE

Origin Origine	Period Période	Importing countries - Pays importateur									
		EUR 9	Deutsch- land	France	Italia	Nederland	Belg.-Lux.	United Kingdom	Ireland	Danmark	
Ireland	1975 IV	555,5	65,7	36,8	25,7	19,4	24,9	380,5		2,6	
	1976	I	454,9	59,0	35,4	20,2	24,4	28,0	284,3		3,6
		II	563,2	82,3	41,0	33,4	33,5	35,9	334,4		3,8
		III	524,9	62,7	35,0	16,3	31,4	28,6	347,0		3,8
		IV	640,2	81,1	44,7	13,0	53,7	33,7	407,1		6,8
	1977	I	661,3	71,9	44,4	18,6	50,5	23,8	446,0		6,1
		II	697,7	81,9	56,5	22,0	41,1	35,6	454,4		6,3
		III	788,3	88,3	80,1	15,5	53,2	37,3	507,8		6,1
		IV	861,6	102,5	72,2	22,3	49,1	33,7	553,4		28,3
	1976	O	233,5	25,5	16,5	6,2	17,8	11,9	153,1		2,6
		N	216,7	26,9	15,7	4,5	19,1	13,9	134,6		2,0
		D	193,3	28,8	12,6	5,8	16,9	7,9	119,2		2,2
	1977	J	187,8	19,4	12,9	5,9	12,5	7,4	128,2		1,5
		F	240,1	22,4	14,6	6,1	20,8	8,8	165,1		2,4
		M	233,3	30,1	16,8	6,5	17,2	7,7	152,7		2,2
		A	200,6	24,9	13,4	8,4	9,5	11,3	131,0		2,0
		M	254,4	26,1	19,0	8,0	13,7	9,5	176,1		2,1
		J	242,8	31,0	24,1	5,6	17,8	14,5	147,6		2,3
		J	254,6	30,9	24,7	4,7	26,1	13,1	153,4		1,6
		A	250,1	24,7	23,7	5,4	12,2	13,7	168,2		2,2
		S	287,0	32,7	31,7	5,3	14,9	9,9	190,1		2,4
		O	302,4	30,6	24,4	7,0	15,4	12,3	188,5		24,1
	1978	N	279,6	35,1	25,5	7,4	13,6	10,1	185,5		2,2
		D	280,1	36,8	22,3	7,8	19,9	11,0	180,5		1,8
	1978	J		26,5	24,2		12,9	11,1	176,8		1,8
		F		26,4	26,4				153,8		1,6
	Danmark	1975 IV	786,7	250,6	66,8	110,0	49,8	31,2	273,4	4,9	
1976		I	783,6	248,3	80,3	91,0	54,5	30,9	270,9	7,7	
		II	841,6	281,4	88,3	81,7	70,3	39,1	270,9	9,9	
		III	853,7	290,0	85,1	91,4	69,3	33,0	276,3	8,8	
		IV	942,1	366,2	93,5	84,3	71,0	39,7	281,0	6,5	
1977		I	921,7	314,5	99,8	94,8	69,8	40,9	292,5	9,4	
		II	961,4	301,8	95,1	116,0	74,6	40,4	325,5	8,3	
		III	924,3	324,0	84,9	81,3	77,8	40,3	308,8	7,2	
		IV	1 075,6	421,5	99,7	114,9	77,4	42,2	313,9	5,9	
1976		O	321,1	130,1	32,1	26,3	22,1	12,8	95,5	2,2	
		N	312,2	112,8	31,9	28,5	23,9	12,9	100,0	2,1	
		D	309,6	123,2	29,6	28,5	24,9	14,0	87,3	2,1	
1977		J	281,7	93,3	29,6	30,1	20,6	11,4	93,1	3,7	
		F	294,7	108,1	32,2	25,7	23,6	13,2	89,3	2,6	
		M	345,3	113,0	38,0	39,0	25,7	16,3	110,2	3,1	
		A	299,1	92,3	32,2	40,2	22,8	13,5	94,9	3,1	
		M	321,2	92,3	29,7	40,7	24,2	13,3	118,3	2,7	
		J	334,1	117,2	33,2	35,0	27,5	13,6	105,1	2,6	
		J	297,4	101,4	26,0	29,4	23,6	11,0	102,6	3,4	
		A	289,4	101,4	25,3	23,5	26,2	15,0	96,5	1,6	
		S	337,7	121,3	33,6	28,3	28,0	14,2	110,1	2,2	
		O	358,4	141,5	33,8	33,5	26,1	13,9	106,9	2,7	
1978		N	348,3	131,2	32,5	33,4	27,3	13,4	108,0	2,5	
		D	370,7	148,9	33,4	47,6	24,4	14,4	100,1	1,9	
1978		J		124,9	38,6		22,4	13,4	110,9	3,0	
		F		126,9	34,1				96,7		

2) Sur la base des importations.

TRENDS IN EC TRADE
major areas

TAB. 5

value in Mio EUA

Period Période		EUR 9	Deutsch- land	France	Italia	Nederland	Belg.-Lux.	United Kingdom	Ireland	Danmark	
		CLASS 1 COUNTRIES					PAYS DE LA CLASSE 1				
		import									
1975	IV	16 421,0	4 240,9	2 431,2	1 950,1	1 548,1	1 141,7	4 026,6	138,5	943,8	
1976	I	17 076,2	4 566,5	2 815,0	1 862,8	1 498,7	1 149,3	4 090,5	148,3	944,8	
	II	18 724,1	5 028,5	3 052,7	2 196,4	1 525,3	1 286,9	4 466,9	166,1	1 001,3	
	III	18 554,2	5 091,4	2 738,8	2 061,0	1 685,7	1 267,3	4 617,8	188,7	903,5	
	IV	21 472,1	6 134,0	3 298,5	2 624,1	1 981,1	1 373,0	4 744,2	184,1	1 133,1	
1977	I	20 281,1	5 426,0	3 366,5	2 235,4	1 894,4	1 334,2	4 723,5	174,7	1 126,6	
	II	21 598,8	5 607,1	3 335,3	2 431,9	1 991,1	1 462,6	5 540,7	177,9	1 051,8	
	III	19 013,2	5 650,6	2 715,0	2 023,0	1 760,0	1 230,7	4 500,4	175,7	957,8	
	IV	21 191,2	6 238,8	3 208,0	2 386,7	1 884,7	1 398,4	4 854,8	192,3	1 027,5	
1976	O	6 670,9	1 886,3	1 050,4	784,4	559,5	463,5	1 532,0	58,1	336,7	
	N	7 095,8	1 939,3	1 151,8	861,5	567,6	452,2	1 641,4	66,5	415,6	
	D	7 645,1	2 309,5	1 096,4	872,9	856,3	457,1	1 612,8	59,5	380,6	
1977	J	6 364,6	1 664,1	1 064,4	648,8	620,4	416,3	1 540,3	53,6	356,7	
	F	6 320,7	1 708,2	1 043,6	699,5	583,4	401,1	1 477,6	61,0	346,1	
	M	7 594,9	2 053,7	1 258,3	886,6	691,5	511,6	1 711,5	59,7	421,9	
	A	6 765,6	1 773,8	1 108,8	765,4	643,7	472,7	1 627,0	60,6	313,4	
	M	6 985,6	1 826,0	1 058,4	890,1	623,5	455,7	1 740,4	60,9	330,7	
	J	7 828,2	2 007,3	1 168,1	775,7	724,2	520,7	2 178,9	56,2	397,1	
	J	6 369,8	1 922,1	902,6	713,5	545,1	341,4	1 617,0	66,3	251,8	
	A	5 960,5	1 801,3	839,3	590,4	604,6	407,1	1 330,0	48,7	339,2	
	S	6 620,0	1 918,3	973,4	718,1	610,2	424,6	1 557,9	60,2	357,3	
	O	6 698,0	1 932,1	1 009,5	774,1	605,7	452,9	1 555,6	52,8	315,4	
1978	N	6 947,9	2 076,2	1 084,6	684,7	672,2	410,9	1 621,2	58,1	339,9	
	D	7 472,4	2 233,2	1 113,5	922,2	611,7	466,3	1 711,4	46,8	367,2	
1978	J		1 955,1	1 070,4		674,6	465,7	1 962,0	72,9	362,9	
	F		1 971,3	1 014,1				1 733,7		337,3	
		export									
1975	IV	16 960,5	6 303,9	2 213,7	2 095,7	1 044,0	923,4	3 538,0	101,3	740,4	
1976	I	16 597,4	6 148,5	2 252,6	1 735,7	1 056,0	907,1	3 670,3	100,8	726,6	
	II	18 295,1	6 826,4	2 700,8	2 024,8	1 109,1	964,1	3 713,2	122,6	834,1	
	III	18 235,6	7 081,4	2 326,8	2 111,7	1 283,3	938,0	3 633,9	112,8	747,7	
	IV	21 084,5	8 203,5	2 820,2	2 506,0	1 533,3	1 172,7	3 817,3	115,1	916,5	
1977	I	20 267,0	7 609,3	2 749,9	2 172,8	1 364,5	1 170,7	4 149,5	113,8	936,5	
	II	21 549,8	8 048,6	2 998,1	2 543,4	1 344,4	1 223,3	4 411,1	123,7	857,0	
	III	21 183,7	8 023,1	2 755,8	2 413,5	1 427,0	1 121,8	4 515,5	130,0	797,1	
	IV	22 604,5	8 995,9	3 032,4	2 686,0	1 375,0	1 206,9	4 280,8	160,6	866,9	
1976	O	6 820,4	2 678,1	953,6	792,3	448,5	398,4	1 209,2	37,8	302,5	
	N	6 908,4	2 652,8	897,7	768,8	587,3	347,3	1 304,5	39,8	310,2	
	D	7 332,7	2 872,7	968,9	873,8	531,0	427,1	1 317,8	37,5	303,8	
1977	J	6 080,6	2 292,5	847,8	608,9	410,1	348,3	1 286,1	28,5	258,4	
	F	6 404,9	2 375,9	872,8	696,1	449,0	352,8	1 301,8	43,6	312,9	
	M	7 773,0	2 941,0	1 029,3	867,3	501,5	464,4	1 562,5	41,7	365,3	
	A	6 877,9	2 616,6	953,2	800,0	446,9	383,1	1 363,6	40,3	274,2	
	M	7 297,1	2 714,6	1 007,0	854,2	362,9	380,3	1 566,6	40,5	271,1	
	J	7 372,2	2 716,9	1 038,4	889,9	439,6	447,0	1 485,0	43,3	312,2	
	J	7 141,3	2 622,9	1 020,1	862,4	439,9	358,3	1 593,6	41,0	202,9	
	A	6 600,2	2 583,7	772,4	783,5	481,4	289,8	1 359,2	35,9	294,3	
	S	7 382,8	2 817,1	963,5	767,1	505,8	453,1	1 522,0	54,9	299,4	
	O	7 365,6	2 987,6	998,9	753,1	462,0	421,6	1 416,2	46,0	280,3	
1978	N	7 379,2	2 931,1	948,7	857,5	491,5	348,4	1 455,1	54,3	292,5	
	D	7 835,4	3 081,6	1 084,3	1 067,2	422,8	418,4	1 416,5	50,3	294,3	
1978	J		2 407,1	880,5		461,6	390,6	1 435,6	40,6	256,2	
	F		2 607,7	864,9				1 536,9		283,1	

TAB. 5

ÉVOLUTION DU COMMERCE DE LA CE
avec les principales zones

valeurs en Mio UCE

Period Période		EUR 9	Deutsch- land	France	Italia	Nederland	Belg.-Lux.	United Kingdom	Ireland	Danmark	
		EFTA 1)					AELE 1)				
		import									
1975	IV	4 940,3	1 444,3	692,9	540,2	366,6	323,0	955,3	30,6	587,2	
1976	I	5 059,4	1 526,7	774,1	457,3	356,6	319,8	994,3	29,4	601,1	
	II	5 544,9	1 790,8	799,9	533,3	395,9	320,9	1 031,2	34,9	638,1	
	III	5 525,6	1 734,0	741,6	534,5	394,4	326,8	1 193,2	35,4	565,8	
	IV	6 358,1	2 024,1	858,3	742,6	493,3	344,4	1 138,1	36,4	720,9	
1977	I	6 825,4	2 106,4	1 011,2	613,6	485,4	353,4	1 398,8	49,0	807,6	
	II	6 972,4	2 079,8	867,8	681,0	512,5	342,3	1 742,4	46,7	699,9	
	III	6 459,2	2 318,6	712,8	597,0	518,1	338,6	1 298,7	37,1	638,3	
	IV	7 685,2	2 614,0	880,7	766,4	607,9	453,5	1 599,9	49,8	713,1	
1976	O	2 035,4	676,3	278,9	231,8	147,0	112,3	355,0	11,4	222,7	
	N	2 173,5	677,8	304,7	245,7	138,6	111,8	406,2	12,7	275,8	
	D	2 118,9	669,8	274,9	228,0	208,5	120,2	382,8	12,3	222,3	
1977	J	2 088,5	611,2	311,0	181,9	141,8	109,8	461,9	15,3	255,6	
	F	2 189,6	702,1	334,6	178,0	166,1	107,5	430,5	15,5	255,2	
	M	2 547,4	793,0	365,7	253,6	177,5	134,6	509,9	18,2	294,9	
	A	2 151,4	697,1	304,4	215,4	167,8	115,9	413,4	14,5	223,1	
	M	2 156,3	669,5	271,6	239,7	160,0	100,2	477,8	15,9	221,6	
	J	2 659,4	713,1	291,8	226,2	184,7	122,9	858,6	16,3	245,8	
	J	2 114,3	812,8	254,7	210,6	155,8	89,5	424,9	13,3	152,7	
	A	1 942,0	717,0	194,4	152,1	166,5	103,4	366,3	10,5	231,7	
	S	2 377,3	789,4	263,8	234,3	195,8	120,5	509,8	13,4	250,2	
	O	2 462,8	831,4	259,2	256,7	193,8	121,3	567,5	13,7	219,2	
	N	2 526,5	869,9	303,5	217,7	225,1	136,5	519,9	17,9	236,0	
	D	2 660,1	913,5	317,8	290,3	189,6	156,1	521,8	13,0	258,4	
	1978	J		791,0	307,6		169,8	143,8	565,0	18,4	264,4
F			862,5	290,7				528,1		235,1	
		export									
1975	IV	6 587,2	2 775,0	821,9	613,9	426,5	347,9	1 121,7	16,6	463,6	
1976	I	6 846,8	2 910,8	892,2	557,4	471,7	375,7	1 149,4	17,7	472,0	
	II	7 736,9	3 317,6	1 139,5	657,4	487,8	385,7	1 189,0	25,2	534,7	
	III	7 700,1	3 452,1	926,1	721,1	591,3	397,8	1 097,0	21,7	493,1	
	IV	9 167,2	4 066,6	1 056,4	829,9	705,6	512,5	1 344,0	27,0	626,2	
1977	I	9 352,6	4 028,6	1 161,9	765,1	602,7	538,5	1 563,8	27,4	664,6	
	II	9 496,7	3 943,5	1 202,1	894,9	589,0	540,7	1 699,3	28,7	598,4	
	III	9 325,9	3 987,1	1 040,7	900,2	668,5	475,5	1 680,2	24,0	549,6	
	IV	10 085,5	4 542,6	1 111,1	943,0	643,8	549,3	1 639,3	40,8	615,6	
1976	O	2 959,5	1 347,4	356,9	273,0	193,4	170,0	403,1	8,8	206,8	
	N	3 045,4	1 319,8	326,0	255,6	300,5	157,0	463,1	8,3	215,2	
	D	3 172,5	1 399,3	373,4	275,9	244,0	185,5	480,3	9,9	204,1	
1977	J	2 858,7	1 174,5	386,3	223,5	196,2	162,0	523,1	5,4	187,8	
	F	2 956,3	1 295,2	346,9	235,2	195,3	160,8	495,1	12,9	214,8	
	M	3 531,6	1 559,0	428,6	306,1	207,1	213,2	546,1	9,2	262,2	
	A	3 101,5	1 295,9	382,1	276,3	202,9	184,7	552,2	8,6	198,8	
	M	3 247,5	1 349,9	443,4	306,1	195,8	160,0	599,0	8,5	184,7	
	J	3 148,7	1 297,4	376,5	312,7	194,5	191,0	549,0	12,2	215,3	
	J	3 187,8	1 256,7	401,9	335,9	216,2	148,4	694,3	8,0	126,4	
	A	2 837,1	1 283,7	272,2	267,3	221,0	125,3	450,1	7,4	210,2	
	S	3 281,6	1 446,7	366,9	296,8	231,5	196,2	522,3	8,9	212,4	
	O	3 452,9	1 564,5	375,0	273,5	220,6	184,1	615,7	10,8	208,7	
	N	3 260,2	1 474,5	363,3	296,4	219,5	166,9	521,4	9,2	209,0	
	D	3 355,8	1 502,7	373,1		203,6	192,7	504,0	11,0	198,2	
	1978	J		1 208,5	319,9		219,4	169,1	577,7	8,0	181,9
F			1 297,5	338,7				617,3		190,8	

1) Including Finland from 1.1.1977.

1) Y compris la Finlande à partir du 1.1.1977.

TRENDS IN EC TRADE
major areas

TAB. 5

value in Mio EUA

Period Période	EUR 9	Deutsch- land	France	Italia	Nederland	Belg.-Lux.	United Kingdom	Ireland	Danmark	
UNITED STATES					ÉTATS-UNIS					
import										
1975	IV	5 648,6	1 275,7	846,7	705,4	824,3	479,7	1 289,4	57,7	169,7
1976	I	5 869,9	1 499,5	998,9	644,5	767,4	425,4	1 339,5	66,0	128,7
	II	6 173,8	1 476,0	1 092,4	771,8	717,5	500,9	1 404,6	75,7	135,0
	III	6 013,2	1 397,8	973,4	727,6	823,2	468,1	1 404,6	88,9	129,6
	IV	7 281,6	1 878,4	1 153,8	952,7	944,2	550,9	1 533,4	89,1	179,1
1977	I	6 605,0	1 504,9	1 129,7	723,0	924,2	531,4	1 527,0	82,9	182,1
	II	7 063,1	1 626,3	1 196,5	818,3	958,9	611,0	1 591,6	78,1	182,0
	III	5 886,0	1 385,3	955,6	645,5	765,8	471,7	1 418,9	92,1	151,0
	IV	6 056,0	1 548,9	1 007,8	692,5	761,7	513,2	1 298,9	80,5	152,6
1976	O	2 166,2	455,7	394,6	265,6	259,3	187,5	530,7	27,8	45,0
	N	2 316,9	536,5	383,3	313,3	275,6	176,1	533,4	33,7	64,8
	D	2 767,5	887,4	376,0	332,5	410,6	187,3	476,9	27,5	69,3
1977	J	2 126,1	484,3	367,9	214,2	327,5	168,5	483,1	23,4	57,2
	F	1 944,6	443,4	326,7	201,9	255,5	164,0	469,0	30,2	54,0
	M	2 533,9	577,2	435,0	306,6	342,1	197,4	575,5	28,9	71,2
	A	2 195,8	492,7	397,5	245,5	307,2	196,1	480,1	31,2	45,4
	M	2 339,0	535,4	380,5	312,8	307,0	196,6	521,2	25,9	59,8
	J	2 524,3	598,3	418,6	260,1	344,7	211,9	593,1	20,9	76,8
	J	1 979,6	473,3	297,8	237,0	236,4	122,6	515,8	36,2	60,5
	A	1 940,2	467,6	311,8	204,9	274,5	162,7	450,0	23,8	44,9
	S	1 942,4	444,7	346,0	203,4	254,9	163,6	455,5	31,7	42,6
	O	1 992,3	467,0	347,4	220,2	249,4	190,5	434,5	25,3	58,0
1978	N	1 938,7	511,5	308,0	198,3	263,7	143,3	448,5	23,3	42,1
	D	2 097,6	571,4	352,5	272,1	252,5	164,3	417,6	17,8	49,4
1978	J		503,5	372,9		330,9	173,3	627,6	32,7	55,1
	F		473,1	335,4				551,1		51,3
export										
1975	IV	3 924,8	1 301,9	470,9	581,1	237,0	286,1	874,3	53,8	119,7
1976	I	3 621,6	1 159,6	478,0	452,8	208,5	233,5	927,5	47,3	114,4
	II	4 021,4	1 243,6	565,8	544,1	229,9	253,1	1 002,4	55,2	127,3
	III	4 051,5	1 270,0	528,8	543,6	273,5	243,4	1 032,7	51,9	107,5
	IV	4 555,1	1 459,8	680,9	612,8	311,7	317,7	993,6	52,7	125,9
1977	I	4 452,1	1 396,5	561,9	585,0	311,9	317,1	1 091,8	48,8	139,1
	II	5 078,3	1 706,7	689,9	667,7	326,8	354,6	1 155,8	55,2	121,6
	III	5 454,5	1 789,0	789,2	643,4	364,7	352,4	1 328,9	67,0	119,9
	IV	5 541,1	1 987,5	818,8	733,1	309,0	353,4	1 141,7	67,9	129,6
1976	O	1 592,3	502,6	281,4	203,2	101,0	115,6	329,8	17,3	41,5
	N	1 472,5	491,7	193,1	188,0	107,9	90,7	341,4	19,1	40,7
	D	1 484,2	465,4	206,8	209,9	102,9	111,4	327,9	16,2	43,8
1977	J	1 272,3	445,0	150,2	156,0	83,7	88,6	297,2	15,2	36,3
	F	1 396,9	431,7	182,2	189,1	93,6	102,8	331,7	16,3	49,5
	M	1 782,3	519,8	229,6	239,7	134,6	125,0	463,1	17,2	53,2
	A	1 567,7	553,7	214,7	211,1	105,9	97,8	333,4	17,8	33,1
	M	1 675,5	550,5	215,1	213,0	122,2	113,9	397,8	18,6	44,5
	J	1 828,9	602,4	260,2	243,8	98,9	135,8	425,4	18,5	44,0
	J	1 660,1	540,3	255,7	217,9	99,2	107,9	389,2	19,7	30,0
	A	1 766,8	583,6	257,7	224,5	129,0	90,8	419,1	17,0	45,1
	S	2 006,6	664,9	275,8	201,0	136,4	147,9	504,0	31,9	44,6
	O	1 716,9	627,0	265,5	187,9	104,1	136,5	339,9	21,2	34,9
1978	N	1 836,7	673,0	254,5	243,7	116,7	94,9	386,6	25,5	41,7
	D	1 977,8	687,9	298,6	299,0	88,2	113,5	416,4	21,1	52,9
1978	J		554,9	251,0		106,9	126,4	392,2	22,2	40,5
	F		620,6	229,4				419,9		46,0

TAB. 5

ÉVOLUTION DU COMMERCE DE LA CE
avec les principales zones

valeurs en Mio UCE

Period Période		EUR 9	Deutsch- land	France	Italia	Nederland	Belg.-Lux.	United Kingdom	Ireland	Danmark	
		CLASS 2 COUNTRIES					PAYS DE LA CLASSE 2				
		import									
1975	IV	15 069,5	3 356,9	3 178,1	2 786,4	1 600,6	951,0	2 826,8	74,3	295,5	
1976	I	15 735,9	3 537,0	3 585,4	2 363,0	1 842,0	851,4	3 158,6	86,1	312,4	
	II	17 164,1	3 793,2	3 630,4	2 785,1	2 132,7	1 147,4	3 299,4	77,0	298,4	
	III	17 822,0	4 273,9	3 674,2	2 724,7	2 077,7	1 352,1	3 303,7	73,7	342,1	
	IV	19 329,5	4 572,7	4 220,1	3 215,4	2 401,1	1 269,2	3 168,9	86,2	396,1	
1977	I	20 008,5	4 623,2	4 319,9	2 971,2	2 904,6	1 400,2	3 289,3	96,9	403,1	
	II	19 048,7	4 426,1	4 102,3	3 308,9	2 249,9	1 338,9	3 177,1	93,5	351,8	
	III	18 008,6	4 460,1	3 921,1	2 894,7	2 136,3	1 298,1	2 887,3	88,9	322,1	
	IV	18 073,7	4 423,9	4 073,8	3 025,0	2 202,4	1 292,6	2 637,8	120,9	297,4	
1976	O	6 063,9	1 479,4	1 312,0	929,6	793,0	434,2	950,6	34,3	129,9	
	N	6 381,3	1 533,8	1 354,5	1 003,3	736,4	394,1	1 196,9	25,2	137,2	
	D	6 731,9	1 559,6	1 551,6	1 116,4	871,6	440,8	1 036,4	26,7	128,9	
1977	J	6 858,1	1 540,7	1 427,9	780,2	1 280,4	495,2	1 156,2	44,2	133,4	
	F	6 194,5	1 486,4	1 369,8	1 086,2	760,0	437,6	919,6	24,9	109,9	
	M	6 944,5	1 596,0	1 522,2	1 104,9	863,7	447,7	1 220,0	28,4	161,6	
	A	6 150,7	1 438,7	1 341,7	1 046,7	771,0	451,9	960,4	32,9	107,4	
	M	6 355,3	1 428,5	1 296,1	1 142,0	741,7	422,6	1 185,6	26,9	111,9	
	J	6 522,6	1 559,0	1 464,4	1 121,2	737,8	437,5	1 045,5	33,9	123,3	
	J	5 874,8	1 464,2	1 364,1	861,2	705,5	382,6	954,8	26,1	116,3	
	A	5 994,2	1 581,8	1 306,4	902,8	654,4	473,0	956,4	21,6	97,7	
	S	6 136,7	1 414,3	1 251,3	1 132,6	776,3	435,1	985,3	41,3	100,4	
	O	5 928,4	1 458,3	1 285,5	987,8	744,9	410,1	900,9	39,3	101,6	
	N	5 882,9	1 453,9	1 403,0	902,9	739,3	401,6	850,2	22,2	109,8	
	D	6 252,1	1 512,2	1 385,1	1 128,2	726,8	472,3	901,1	38,5	88,0	
	1978	J		1 429,7	1 308,8		846,2	413,2	1 169,7	40,5	91,1
F			1 309,3	1 253,4				1 079,1		86,7	
		export									
1975	IV	11 503,5	3 099,5	2 689,3	1 615,4	760,8	579,3	2 433,3	45,2	280,8	
1976	I	11 241,2	3 066,4	2 745,8	1 319,5	672,4	600,3	2 599,1	31,6	206,0	
	II	12 306,0	3 484,5	2 935,7	1 555,4	776,8	699,4	2 576,5	52,7	225,3	
	III	12 951,2	3 950,1	2 918,3	1 683,3	946,4	641,1	2 527,9	61,5	222,6	
	IV	14 501,1	4 340,3	3 046,8	2 101,4	1 170,1	830,0	2 691,5	62,4	258,5	
1977	I	13 963,1	3 950,2	3 136,8	1 876,0	972,0	821,5	2 881,0	61,6	263,9	
	II	15 406,8	4 329,3	3 404,8	2 221,6	989,0	934,7	3 178,6	74,6	274,3	
	III	15 044,6	4 337,7	3 081,0	2 065,9	1 075,2	893,4	3 253,6	85,1	252,7	
	IV	17 363,6	4 993,3	3 841,6	2 469,1	1 099,2	1 032,1	3 537,4	81,9	309,0	
1976	O	4 565,9	1 450,9	907,5	625,5	354,2	287,0	837,6	19,3	83,9	
	N	4 584,8	1 309,1	971,9	683,7	396,6	225,3	889,5	24,8	83,8	
	D	5 267,8	1 580,3	1 166,1	704,0	419,7	317,7	970,9	18,3	90,8	
1977	J	4 257,1	1 177,3	948,2	571,4	317,6	241,9	898,4	13,9	88,5	
	F	4 420,8	1 235,0	1 039,7	586,3	263,9	288,8	902,7	17,1	87,3	
	M	5 275,5	1 538,0	1 149,1	718,2	387,7	283,1	1 080,7	30,7	88,1	
	A	4 776,1	1 343,4	1 017,5	641,5	327,0	305,9	1 012,0	24,6	104,3	
	M	5 035,3	1 389,9	1 102,2	754,8	304,8	272,4	1 101,2	29,2	80,9	
	J	5 591,3	1 596,1	1 285,4	825,8	355,8	341,5	1 074,4	20,6	91,7	
	J	5 103,9	1 491,3	1 077,3	739,6	341,9	277,5	1 059,7	27,7	89,0	
	A	5 008,7	1 501,0	960,2	705,0	322,2	271,5	1 135,9	29,8	83,1	
	S	4 910,4	1 346,2	1 044,3	620,7	412,1	335,8	1 042,4	26,8	82,1	
	O	5 646,6	1 676,3	1 279,5	724,5	380,9	342,5	1 125,9	22,8	94,1	
	N	5 402,7	1 479,1	1 135,5	762,4	356,0	322,5	1 214,5	31,5	101,2	
	D	6 330,0	1 845,9	1 425,5	975,1	395,8	348,2	1 194,7	27,5	117,2	
	1978	J		1 403,0	1 083,5		422,4	326,3	1 175,1	27,0	63,9
F			1 343,8	1 062,8				1 206,8		74,4	

TRENDS IN EC TRADE
major areas

TAB. 5

value in Mio EUA

Period Période	EUR 9	Deutsch- land	France	Italia	Nederland	Belg.-Lux.	United Kingdom	Ireland	Danmark	
ACP										
import										
1975	IV	2 407,8	504,3	572,3	180,6	272,4	178,0	651,5	6,7	41,9
1976	I	2 328,9	487,4	608,0	196,4	320,4	182,8	491,1	7,6	35,3
	II	2 621,9	528,8	643,7	240,4	360,2	245,4	545,7	16,4	41,2
	III	2 579,8	549,3	614,8	213,3	347,8	252,7	550,2	14,3	37,3
	IV	2 876,8	629,7	717,2	271,5	399,6	286,3	507,1	13,7	51,7
1977	I	3 168,2	631,9	818,8	293,9	528,3	263,0	572,3	14,2	45,8
	II	3 258,3	696,2	939,4	298,9	428,0	258,1	562,3	19,3	56,2
	III	3 035,2	648,6	768,8	245,8	444,2	249,2	634,1	18,0	26,6
	IV	3 000,5	772,7	752,8	267,0	440,3	224,4	480,8	23,8	38,7
1976	O	942,6	194,5	233,0	83,9	152,2	106,0	161,2	3,5	8,3
	N	942,3	208,6	226,4	80,6	125,3	99,4	176,6	3,5	21,9
	D	986,7	226,6	257,7	95,9	121,8	80,7	175,6	6,7	21,5
1977	J	1 074,9	223,9	256,5	88,3	237,6	86,6	168,7	2,9	10,4
	F	973,9	188,7	256,7	92,9	139,4	87,1	180,3	5,6	23,2
	M	1 118,9	219,3	305,7	112,6	151,2	89,0	223,4	5,7	12,1
	A	1 054,6	227,2	293,0	99,2	144,5	75,6	192,5	7,8	14,8
	M	1 145,2	226,0	315,9	108,5	163,6	104,4	194,1	5,8	26,9
	J	1 048,2	243,0	330,5	91,2	120,4	75,8	168,4	5,7	13,2
	J	1 102,6	221,3	263,4	82,0	196,2	103,3	223,4	2,5	10,5
	A	986,3	224,5	251,6	72,8	118,1	79,7	221,4	8,3	9,7
	S	942,2	202,8	253,8	91,8	129,8	63,6	184,6	7,2	8,5
	O	925,5	239,6	239,1	79,5	132,6	77,6	146,0	5,3	5,7
1978	N	1 024,5	251,5	261,8	90,3	169,1	42,4	187,5	4,4	17,5
	D	1 057,3	282,0	251,9	96,7	138,9	102,6	165,6	9,0	10,6
1978	J		223,6	260,3		183,0	70,6	166,7	5,7	8,9
	F		203,5	236,9				209,9		6,0
export										
1975	IV	2 114,9	382,3	600,6	179,8	196,6	103,4	595,3	15,5	41,4
1976	I	2 096,5	347,7	667,2	144,3	140,9	123,9	641,2	7,2	24,1
	II	2 452,5	498,2	777,5	182,7	181,1	134,6	639,1	9,8	29,0
	III	2 435,2	456,9	749,5	193,0	221,1	133,3	631,1	12,7	37,5
	IV	2 847,2	613,6	806,4	248,1	293,8	160,6	661,8	15,0	47,8
1977	I	2 901,8	590,9	899,9	252,7	229,6	161,6	702,5	15,8	48,8
	II	3 052,2	538,3	968,6	316,4	224,8	158,0	780,6	20,8	45,0
	III	2 984,0	592,0	875,8	280,4	213,4	155,8	809,2	21,1	36,2
	IV	3 523,8	804,8	950,1	348,2	279,6	179,6	892,5	18,5	50,5
1976	O	945,1	249,0	246,7	73,0	92,4	57,5	209,1	5,1	12,2
	N	908,4	165,7	268,4	79,6	111,9	39,1	221,7	4,7	17,2
	D	988,7	198,6	291,2	87,6	89,8	64,0	234,1	5,2	18,3
1977	J	817,1	144,6	244,6	66,5	67,2	43,8	230,1	3,2	17,1
	F	915,2	160,0	323,2	83,0	58,9	55,6	213,4	5,1	16,0
	M	1 168,6	286,4	332,2	103,1	103,4	61,3	259,1	7,5	15,6
	A	945,0	180,2	278,7	89,8	69,9	56,8	249,4	7,8	12,4
	M	1 066,2	181,3	363,8	102,9	76,0	47,7	268,5	7,8	18,1
	J	1 035,3	176,7	326,1	123,7	78,6	47,3	263,3	5,0	14,6
	J	1 006,2	206,3	280,4	104,7	60,1	50,3	282,2	8,1	14,3
	A	998,6	196,2	290,9	100,4	68,5	55,9	266,6	6,7	13,4
	S	975,0	189,7	304,5	75,2	84,8	47,9	257,2	5,7	9,8
	O	1 214,6	300,8	321,1	106,7	101,2	59,4	306,6	4,2	14,6
1978	N	1 055,6	216,1	272,8	105,5	81,1	57,4	297,7	7,6	17,5
	D	1 250,0	286,3	355,9	135,0	97,4	60,0	290,2	6,7	18,4
1978	J		209,8	274,7		121,8	55,2	316,2	5,1	7,8
	F		202,0	266,7				336,9		13,5

TAB. 5

ÉVOLUTION DU COMMERCE DE LA CE
avec les principales zones

valeurs en Mio UCE

Period Période		EUR 9	Deutsch- land	France	Italia	Nederland	Belg.-Lux.	United Kingdom	Ireland	Danmark
		EASTERN EUROPE 2)			EUROPE ORIENTALE 2)					
		import								
1975	IV	2 551,1	807,9	409,8	503,6	178,9	123,1	371,1	20,9	135,8
1976	I	2 456,5	755,1	433,7	432,4	178,5	134,2	404,3	19,3	98,9
	II	2 874,2	895,0	450,2	528,6	234,7	139,7	479,6	20,3	126,1
	III	2 886,0	951,0	450,2	577,1	195,1	124,4	426,2	21,3	140,5
	IV	3 082,2	1 025,4	452,3	689,0	233,9	128,2	384,9	21,2	147,2
1977	I	2 611,7	859,3	416,1	494,1	188,4	136,9	386,8	17,9	112,2
	II	2 993,6	920,7	488,4	533,6	247,9	174,2	463,6	17,6	148,0
	III	3 196,7	988,7	493,8	600,3	259,4	162,3	528,3	26,7	137,1
	IV	3 428,7	1 209,3	546,3	658,7	220,9	156,6	485,8	29,3	121,8
1976	O	1 011,1	327,3	164,1	205,9	73,9	37,5	148,8	6,9	46,7
	N	1 022,2	314,0	145,7	255,4	77,6	40,8	127,7	8,7	52,2
	D	1 084,8	384,1	142,6	214,1	82,6	50,0	157,4	5,6	48,4
1977	J	865,0	266,5	134,3	170,0	70,0	41,7	137,0	6,4	39,2
	F	746,3	256,6	122,5	126,4	60,1	43,3	101,7	4,9	30,9
	M	999,6	336,1	159,3	197,6	58,3	51,3	148,3	6,7	42,0
	A	924,0	301,6	143,1	170,6	62,5	55,4	140,5	5,7	44,6
	M	989,2	299,6	154,4	182,4	91,5	49,5	157,8	8,3	45,9
	J	1 086,4	319,4	190,9	180,8	93,9	68,2	172,7	3,6	56,8
	J	1 083,6	349,4	150,8	238,8	83,2	54,4	160,5	10,4	36,1
	A	1 026,2	311,4	180,9	167,3	86,1	49,2	178,5	6,1	46,6
	S	1 100,7	328,2	162,0	193,9	90,1	54,3	209,7	10,5	52,1
	O	1 115,6	361,7	168,0	230,9	73,5	46,2	190,9	5,1	39,3
1978	N	1 134,8	403,0	192,1	193,4	79,8	57,0	151,8	10,3	47,4
	D	1 195,2	445,3	186,2	233,6	68,0	52,6	164,7	9,2	35,6
1978	J		377,9	162,5		70,7	61,6	139,3	7,5	46,7
	F		287,1	165,9				146,3		26,1
		export								
1975	IV	3 150,8	1 406,5	643,1	436,5	167,3	158,9	271,1	4,7	62,8
1976	I	2 932,1	1 317,3	578,9	411,4	150,4	153,5	267,1	3,2	50,2
	II	3 140,2	1 293,2	727,1	413,6	186,3	169,0	273,3	5,3	72,1
	III	3 044,1	1 431,7	521,7	439,8	153,5	184,8	258,1	4,4	50,0
	IV	3 443,7	1 551,7	622,0	519,3	195,5	213,6	258,1	5,0	78,6
1977	I	3 210,4	1 418,7	622,2	456,0	180,9	182,8	288,8	4,4	56,6
	II	3 309,1	1 318,6	691,4	517,3	183,0	185,4	338,1	8,9	66,5
	III	3 234,3	1 433,2	539,7	502,1	179,8	149,4	362,0	6,4	61,8
	IV	3 467,9	1 656,1	588,0	540,4	176,6	149,6	285,8	6,1	65,3
1976	O	990,0	423,7	173,7	145,2	53,7	77,2	92,7	0,8	22,9
	N	1 042,3	495,8	194,1	150,4	61,4	44,1	78,2	1,6	16,8
	D	1 403,6	632,8	253,8	213,3	81,8	92,4	88,0	2,6	38,9
1977	J	948,7	418,9	177,7	130,1	52,7	60,8	93,3	1,0	14,2
	F	1 051,8	472,0	190,1	151,6	60,9	61,9	96,5	1,4	17,4
	M	1 209,6	527,7	254,3	174,3	67,3	60,0	99,0	2,0	25,0
	A	1 047,5	425,6	217,0	167,7	63,2	62,3	88,9	2,0	20,9
	M	1 154,7	468,9	225,3	175,4	62,8	54,4	145,4	2,7	19,7
	J	1 105,8	424,0	249,1	174,3	57,2	67,7	103,6	4,2	25,8
	J	1 130,4	505,4	216,6	162,6	53,5	51,3	119,4	3,1	18,4
	A	1 032,9	473,2	152,1	181,7	64,8	47,1	92,3	1,6	20,1
	S	1 066,0	455,1	171,3	157,5	61,4	49,0	146,8	1,8	23,2
	O	1 013,2	468,6	169,6	156,8	54,9	49,8	90,6	1,7	21,1
1978	N	1 030,0	501,6	151,6	163,5	58,1	36,9	98,3	1,2	18,6
	D	1 424,0	688,7	265,6	218,4	63,6	61,3	97,7	3,1	25,5
1978	J		488,0	136,3		51,4	53,3	107,6	1,6	13,9
	F		419,2	152,7				120,3		14,7

2) Refer to note 4 of Table 1.

2) Voir note 4 du tableau 1.

import

JAN.-DEC. 1977		EUR 9		EUR 6		Deutschland		France		Italia		Origine		Code
Code	Origin	1 000 EUA	Indices 77/76	1 000 UCE	Indices 77/76	1 000 EUA	Indices 77/76	1 000 UCE	Indices 77/76	1 000 EUA	Indices 77/76	1 000 UCE	Indices 77/76	Code
	GRAND TOTAL	329.363.116	110	267.479.845	110	88.776.775	113	61.783.654	107	41.663.919	106		MONDE	
	INTRA-EC (EUR-9)	198.132.723	113			43.581.277	115	30.520.862	107	17.927.448	104		INTRA-EC (EUR-9)	
	EXTRA-EC (EUR-9)	171.230.393	107			45.195.518	107	31.262.792	107	23.736.471	106		EXTRA-EC (EUR-9)	
	CLASS 1	82.065.618	108	57.567.784	108	22.912.170	110	12.625.503	106	9.074.854	103		CLASSE 1	
	EFTA	27.530.065	112	18.855.399	114	9.110.965	120	3.472.365	102	2.660.274	110		AELE	
	OTH. WEST. EUROPE	8.903.340	113	7.645.006	112	2.938.476	107	2.225.964	121	1.354.964	112		AUT. EUR. OCCID.	
	USA AND CANADA	25.910.346	101	21.165.730	100	6.926.165	98	4.757.122	100	3.353.916	99		USA ET CANADA	
	OTHERS CLASS 1	15.321.367	115	9.501.649	116	3.936.564	118	2.170.052	113	1.705.700	110		AUT. CLASSE 1	
	CLASS 2	75.134.778	107	61.372.163	111	17.937.108	111	16.416.993	108	12.195.248	110		CLASSE 2	
	ACP	12.455.378	119	9.566.792	122	2.747.829	123	3.278.945	127	1.104.570	119		ACP	
	DCM	332.922	108	261.236	100	9.787	79	241.466	103	6.338	58		DCM	
	TCH	411.112	7	279.692	7	71.441	77	166.832	98	17.200	46		TCH	
	OTHERS CLASS 2	61.933.343	105	50.664.473	109	15.108.051	110	12.729.750	105	11.067.149	109		AUT. CLASSE 2	
	CLASS 3	13.253.947	107	10.565.494	107	4.255.904	109	2.455.726	108	2.450.472	102		CLASSE 3	
	EASTERN EUROPE	12.229.958	108	9.754.757	108	3.972.896	110	1.945.771	109	2.289.884	109		EUROPE ORIENTALE	
	OTHERS CLASS 3	1.023.995	96	810.707	97	283.008	94	210.023	97	160.588	97		AUT. CLASSE 3	
	MISCELLANEGUS	774.082	56	192.346	127	90.338	97	64.503	245	15.895	111		DIVERS NON CLASSE	
	EUROPE	217.496.080	113	174.037.249	111	52.603.594	115	38.184.942	107	24.332.579	101		EUROPE	
	AFRICA	24.870.503	104	19.628.251	106	10.564.592	106	4.404.637	107	5.099.652	101		AFRIQUE	
	AMERICA	52.420.001	106	41.279.375	109	11.104.494	110	11.124.167	102	7.945.185	112		AMERIQUE	
	OCEANIA	3.515.257	100	2.252.695	101	756.783	99	680.311	99	437.202	106		ASIE	
	FRANCE	29.377.981	109	24.587.853	111	10.268.474	113	5.551.358	101	5.793.449	98		FRANCE	001
	BELGIUM-LUXEMBOURG	3.755.471	110	3.236.289	102	1.624	123	9.739	138	3.363	108		BELGIQUE-LUXB.	002
	NETHERLANDS	28.103.641	111	23.454.289	108	12.076.193	111	3.771.266	108	1.729.383	93		PAYS-BAS	003
	F.-R. OF GERMANY	44.057.442	110	36.082.432	108			11.426.438	103	6.989.488	104		R.F. D'ALLEMAGNE	004
	ITALY	15.389.073	116	16.575.660	116	7.869.187	112	5.912.804	115				ITALIE	005
	UNITED KINGDOM	18.005.254	124	14.218.874	123	4.028.663	133	3.226.048	114	1.536.814	111		ROYAUME-UNI	006
	IRELAND	3.008.752	127	1.000.249	139	364.260	130	253.404	124	78.317	94		IRLANDE	007
	DENMARK	3.861.786	114	2.610.241	114	1.360.197	115	379.544	109	407.086	117		DANEMARK	008
	ICELAND	150.110	124	71.628	123	37.601	122	4.580	138	12.294	105		ISLANDE	009
	FAROE ISLANDS	3.755.471	110	1.624	123			9.739	138	3.363	108		ISLANDE FEROE	010
	NORWAY	3.772.744	118	1.636.090	114	1.031.642	123	366.397	95	123.729	126		NORVEGE	011
	FINLAND	8.741.954	109	4.531.865	106	1.821.387	109	1.023.551	102	455.223	104		SUEDE	012
	FINLAND	2.747.954	115	1.436.170	125	723.456	131	251.660	115	91.187	92		FINLANDE	013
	SWITZERLAND	7.903.255	116	6.543.882	113	2.969.761	120	1.407.713	100	1.109.632	116		SUISSE	014
	AUSTRIA	4.232.350	119	3.751.267	121	2.302.222	126	264.969	113	788.607	114		AUTRICHE	015
	PORTUGAL	1.600.072	108	584.593	106	4.028.663	133	3.226.048	114	77.220	114		PORTUGAL	016
	SPAIN	4.764.851	120	3.567.168	121	1.103.205	113	1.727.075	124	494.151	147		ESPAGNE	017
	ANDORRA	4.251	114	4.192	114	83	138	3.366	98	4.444	98		ANDORRE	018
	GIBRALTAR	3.639	239	2.205	229	120	98	302	157	1.728	303		GIBRALTAR	019
	VATICAN CITY STATE	4.665	136	441	159	12	271	302	157	1.728	303		GIBRALTAR	020
	MALTA	157.544	130	106.811	131	67.230	136	5.773	125	9.360	107		CITE DU VATICAN	021
	YUGOSLAVIA	1.574.054	107	1.483.495	107	715.230	106	164.564	162	9.936	84		YUGOSLAVIE	022
	GREECE	1.214.044	107	1.347.123	104	725.901	106	211.395	118	215.638	107		GREECE	023
	TURKEY	818.111	94	707.478	94	324.561	101	103.770	90	178.826	89		TURQUIE	024
	SOVIET UNION	6.155.394	111	4.713.992	112	1.701.257	110	1.013.206	124	1.267.440	109		UNION SOVIETIQUE	025
	GERMAN DEM. REP.	589.534	101	390.784	98	784.291	115	140.872	84	308.995	101		REP. DEM. ALLEMANDE	026
	POLAND	2.066.470	108	1.883.775	108	491.533	109	113.347	117	137.544	107		POLONDE	027
	CZECHOSLOVAKIA	1.000.888	118	505.015	119	501.414	125	104.213	118	206.372	108		TCHECOSLOVAQUIE	028
	HUNGARY	1.002.641	92	512.543	92	385.923	91	159.403	87	210.122	97		HONGRIE	029
	ROMANIA	260.751	102	236.585	104	104.369	103	38.034	85	66.333	107		ROUMANIE	030
	BULGARIA	28.355	120	28.138	120	4.109	97	3.574	181	15.482	132		BULGARIE	031
	ALBANIA												ALBANIE	032
	CANARY ISLANDS	150.541	100	64.122	101	12.078	53	4.954	121	966	176		ILES CANARIES	202
	MAROC	833.012	99	745.023	102	146.213	98	382.621	107	83.631	92		MAROC	203
	CEUTA AND MELILLA	3.755.471	35	213	26	148	17	NS	NS	NS	NS		CEUTA ET MELILLA	204
	ALGERIA	2.098.375	97	2.008.212	206	1.029.093	107	691.276	112	171.323	62		ALGERIE	205
	TUNISIA	1.599.939	136	947.042	136	745.104	209	167.733	130	164.447	104		TUNISIE	206
	LIBYA	3.851.141	95	3.627.665	97	1.896.526	131	270.227	94	1.319.676	88		LIBYIE	207
	EGYPT	722.304	104	567.611	99	68.296	132	56.268	67	366.343	107		EGYPTE	208
	SUDAN	214.373	96	186.887	98	45.834	123	61.964	94	69.643	99		SUDAN	209
	MAURITANIA	129.088	101	111.018	103	47.021	110	47.021	110	23.438	89		MAURITANIE	210
	MALI	55.713	138	51.933	137	9.593	131	33.740	149	3.771	117		MALI	211
	UPPER VOLTA	32.758	95	23.292	111	3.807	81	13.554	111	4.817	157		HAUTE-VOLTA	212
	NIGER	77.860	105	76.959	108	656	NS	75.843	108	4.19	57		NIGER	213
	CHAD	32.716	97	32.447	101	11.134	88	14.542	112	3.815	134		TCHAO	214
	REP. OF CAPE VERDE	150	108	102	102	14.122	95	240.139	105	29.511	127		REP. DU CAP-VERT	215
	GAMBIA	34.150	107	295.102	183	102	6	11.103	439	1.062	50		GAMBIE	216
	GUINEA BISSAU	25.257	137	12.446	176	66	10	3.660	NS	NS	NS		GUINEE BISSAU	217
	GUINEA	3.823	360	3.786	370	66	10	3.660	NS	NS	NS		GUINEE BISSAU	218
	SIERRA LEONE	57.983	118	96.804	118	37.239	139	39.296	97	19.704	133		SIERRA LEONE	219
	LIBERIA	85.821	109	24.001	109	10.080	92	2.055	278	62.550	40		LIBERIA	220
	IVORY COAST	363.884	108	334.986	105	185.247	113	53.118	106	62.716	86		COTE D'IVOIRE	221
	GHANA	1.471.101	145	1.340.479	146	226.097	132	674.558	155	248.089	137		GHANA	222
	TOGO	458.573	141	241.368	141	95.058	127	20.550	202	23.092	109		TOGO	223
	BENIN (DAHOMEY)	129.842	111	128.263	112	25.076	132	47.481	92	8.086	241		BENIN (DAHOMEY)	224
	NIGERIA	25.181	102	20.167	97	3.525	70	9.508	87	1.852	98		NIGERIA	225
	CAMEROON	3.474.773	108	3.098.583	117	961.154	119	827.256	123	92.326	177			

TAB. 6

COMMERCE DE LA CE
par pays d'origine et de destination

import

1977		Nederland		Belg.-Lux.		United Kingdom		Ireland		Danmark		Origine	Code
JAN.-DEC.	JAN.-DEC.	1 000 UCE	Indices 77/76	1 000 EUA	Indices 77/76	1 000 UCE	Indices 77/76	1 000 EUA	Indices 77/76	1 000 UCE	Indices 77/76		
GRAND TOTAL		35.969.956	112	35.285.501	111	55.555.728	111	4.720.686	125	11.606.857	105	MONDE	
INTRA-EC (EUR-9)		21.919.552	111	23.832.968	112	21.381.850	133	3.438.164	132	5.530.622	106	INTRA-CE (EUR-9)	
EXTRA-EC (EUR-9)		18.050.404	113	11.452.533	111	34.173.878	101	1.282.522	111	6.076.235	104		
CLASS 1		7.525.550	113	5.425.707	107	19.619.655	109	720.445	104	4.157.734	105	CLASSE 1	
CEPTA		2.122.558	117	1.481.897	104	2.038.652	105	182.413	107	2.853.829	101	AEL	
OTH. WEST. EUROPE		665.963	114	459.639	106	1.042.688	119	42.330	122	173.316	103	AUT. EUR. OCCID.	
USA AND CANADA		3.705.726	106	2.422.801	107	7.646.251	132	377.114	102	721.551	118	USA ET CANADA	
OTHERS CLASS 1		1.033.663	132	1.055.670	110	4.892.292	113	118.588	104	409.038	115	AUT. CLASSE 1	
CLASS 2		5.492.558	113	5.330.216	116	11.994.989	93	5.992.931	124	1.369.675	102	CLASSE 2	
ACP		1.840.744	129	554.704	103	2.250.857	107	75.115	143	1.666.615	97	ACP	
DOM		1.704	82	1.541	142	32.682	330	68	324	324	108	DOM	
TOM		21.864	34	2.585	26	125.270	90	2.033	56	4.149	21	TOM	
OTHERS CLASS 2		7.628.546	110	4.330.586	120	9.586.180	90	322.715	121	1.159.975	104	AUT. CLASSE 2	
CLASS 3		1.025.823	110	677.420	115	2.044.504	138	95.143	107	548.836	102	CLASSE 3	
EASTERN EUROPE		512.423	108	829.783	120	1.864.612	110	91.389	111	519.194	111	EUROPE ORIENTALE	
OTHERS CLASS 3		105.449	118	47.637	80	179.892	89	3.754	56	29.642	111	AUT. CLASSE 3	
MISCELLANEOUS		2.428	214	19.182	116	514.732	43	67.004	133			DIVERS NON CLASSE	
EUROPE		25.626.136	111	26.409.587	111	30.327.574	127	3.754.296	129	9.076.961	104	EUROPE	
AFRICA		2.187.025	126	1.505.597	105	4.670.764	110	70.157	109	200.691	111	AFRIQUE	
AMERICA		4.556.200	105	3.055.007	104	9.227.129	130	438.364	102	1.132.384	111	AMERIQUE	
ASIA		7.061.315	110	4.044.214	124	9.545.390	94	381.406	127	1.167.187	105	ASIE	
OCEANIA		136.856	104	241.506	99	1.224.208	130	9.460	147	28.934	108	OCEANIE	
001	FRANCE	2.603.838	113	5.620.092	109	4.047.789	122	203.600	130	488.739	116	FRANCE	001
002	BELGIUM-LUXEMBOURG	4.733.729	95	5.917.450	106	2.562.961	138	94.809	115	448.737	105	BELGIQUE-LUXEMB.	002
003	NETHERLANDS											PAYS-BAS	003
004	F.R.G. GERMANY											R.F. D'ALLEMAGNE	004
005	ITALY	9.815.453	115	7.851.253	111	5.745.390	127	278.785	108	2.278.595	99	ITALIE	005
006	UNITED KINGDOM	2.679.512	122	2.747.837	129	1.402.121	116	111.773	136	358.549	116	ROYAUME-UNI	006
007	IRELAND	193.861	137	130.407	104	1.960.861	142	2.516.788	136	1.269.592	112	IRLANDE	007
008	DENMARK	259.606	113	163.808	115	1.240.656	113	30.889	94	47.680	266	DANEMARK	008
024	ICELAND	8.248	337	8.503	224	68.093	136	435	224	9.956	82	ISLANDE	024
025	FAROE ISLANDS		700		914	14.872	120	2.431	181	32.078	180	ILES FEROE	025
028	NORWAY	270.170	123	141.542	97	1.269.345	132	19.562	105	547.995	105	NORVEGE	028
030	SWEDEN	724.224	107	507.114	102	1.898.613	131	71.632	106	1.321.716	97	SUEDE	030
032	FINLAND	231.658	130	132.199	125	906.454	140	48.403	125	361.827	114	FINLANDE	032
036	SWITZERLAND	549.950	123	506.786	102	1.131.742	142	25.873	102	201.758	102	SUISSE	036
038	AUSTRIA	267.577	118	127.892	112	410.921	110	11.002	104	159.160	95	AUTRICHE	038
040	PORTUGAL	66.221	102	63.161	112	353.256	112	10.506	93	51.317	96	PORTUGAL	040
042	SPAIN	353.672	113	289.065	109	683.623	111	28.269	109	85.791	95	ESPAGNE	042
044	ANDORRA		52		291		211					ANDORRE	044
044	GIBRALTAR		37		48	1.432	266					GIBRALTAR	044
045	VATICAN CITY STATE		71		28		43					CITE DU VATICAN	045
046	MALTA	5.243	112	15.233	321	48.991	129	373	63	1.386	25	MALTE	046
048	YUGOSLAVIA	109.917	127	52.553	111	62.776	116	1.362	87	17.311	79	YUGOSLAVIE	048
050	GREECE	137.123	120	57.066	97	143.375	140	3.060	156	20.486	143	GREECE	050
052	TURKEY	55.880	91	44.441	80	87.539	92	6.835	168	16.259	89	TURQUIE	052
056	SCWIE UNIGN	378.634	110	353.455	131	1.161.256	109	32.024	90	248.122	118	UNION SOVIETIQUE	056
058	GERMAN DEM. REP.	92.344	118	79.220	94	140.812	126	7.214	103	50.724	106	REP. DEM. ALLEMANDE	058
060	POLAND	130.448	113	87.719	134	265.769	137	34.981	141	138.204	91	POLONIE	060
062	CZECHOSLOVAKIA	58.444	107	42.407	116	134.478	118	11.842	118	39.873	93	CHECOSLOVAQUIE	062
064	HUNGARY	96.924	114	25.092	116	66.021	129	2.201	125	27.651	80	HONGRIE	064
066	ROMANIA	131.568	94	25.527	89	78.533	98	2.844	109	8.721	54	ROUMANIE	066
068	BULGARIA	10.252	140	17.959	139	17.768	93	280	46	5.718	69	BULGARIE	068
070	ALBANIA	4.549	85	404	162	36	44			181	503	ALBANIE	070
202	CANARY ISLANDS	27.753	124	18.371	136	81.041	131	966	37	4.412	102	ILES CANARIES	202
204	MAROC	51.542	99	81.016	98	68.726	77	6.368	94	12.895	124	MAROC	204
205	CEUTA AND MELILLA	17	425	8	10	162	171					CEUTA ET MELILLA	205
208	ALGERIA	30.563	185	86.426	102	85.281	67	495	102	3.833	95	ALGERIE	208
212	TUNISIA	32.4078	120	32.060	206	215.836	159	1.676	160	7.629	177	TUNISIE	212
216	LIBYA	132.640	154	16.596	146	130.268	127	947	101	3.478	105	LIBYE	216
220	EGYPT	37.109	73	37.595	92	18.022	88	705	127	8.759	77	EGYPTE	220
224	SUDAN	3.815	68	5.631	101	18.022	88	705	127	8.759	77	SOUHAN	224
228	MAURITANIA	4.09	10	19.208	104	18.063	67	4				MAURITANIE	228
232	MALI	5.016	178	42.407	103	5.979	166					MALI	232
236	UPPER VOLTA	1.054	60	64	34	7.873	118					HUTE-VOLTA	236
240	NIGER	5.50	50	16	3	807	33					NIGER	240
244	CHAD	6.66	546	2.350	66	223	16					TCHAD	244
247	REP. OF CAPE VERDE		8		42	525	124					REP. DU CAP-VERT	247
248	SENEGAL	6.788	78	4.522	45	45.966	124	6.079	251	1.709	132	SENEGAL	248
252	GAMBIA	175	4			12.809	114					GAMBIE	252
257	GUINEA BISSAU		19			317	103					GUINEE BISSAU	257
260	GUINEA		52	449	483	313	172					GUINEE	260
264	SIERRA LEONE	10.744	123	570	496	61.461	138	291	NS	866	593	SIERRA LEONE	264
268	LIBERIA	25.811	222	25.094	65	20.813	127	404	304	7.681	133	LIBERIA	268
272	IVORY COAST	182.634	156	57.301	119	117.698	144	3.430	79	9.384	289	COTE D'IVOIRE	272
276	GHANA	86.520	158	14.148	157	193.894	143	15.903	116	7.408	180	GHANA	276
280	TOGO	35.929	115	7.691	144	75	7					TOGO	280
284	BENIN (DAHOMEY)	5.279	250			4.624	115	155	NS	235	443	BENIN (DAHOMEY)	284
288	NIGERIA	1.059.572	116	158.275	114	328.052	55	884	18	47.256	67	NIGERIA	288
302	CAMEROON	132.185	99	19.175	95	20.112	122	1.260	NS	2.998	87	CAMEROON	302
306	EQUATORIAL GUINEA	9.52	403	9.728	139	533	20					REP. CENTRAFRICAINE	306
310	GUINEE EQUATORIALE	2.151	98									GUINEE EQUATORIALE	310
311	SAO TOME, PRINCIPE	3.091	226									SAO TOME, PRINCIPE	311
314	GABON	11.021	200	6.032	112	4.521	87					GABON	314
318	CONGO	5.300	67	5.534	305	2.098	37					CONGO	318
322	ZAMBIA	33.660	147	554.871	101	92.764	150	2.770	NS	8.220	381	ZAMBIE	322
324	ZAIRE												

TRADE OF THE EC
by countries of origin and destination

TAB. 6

import

JAN.-DEC. 1977		EUR 9		EUR 6		Deutschland		France		Italia		Origine	Code
Code	Origin	1 000 EUA	Indices 77/76	1 000 UCE	Indices 77/76	1 000 EUA	Indices 77/76	1 000 UCE	Indices 77/76	1 000 EUA	Indices 77/76		
400	U.S. OF AMERICA	25.606.826	101	1E.768.721	100	6.066.220	97	4.288.616	102	2.876.863	92	ETATS-UNIS	400
404	CANADA	4.303.820	99	2.397.009	98	859.945	104	468.506	86	477.053	93	CANADA	404
406	GREENLAND	58.563	104	18.633	95	8.719	123	5.725	103	1.245	91	GREENLAND	406
408	ST. PIERRE, MIQUELON	1.536	150	1.494	149		200	360	83	1.102	195	ST. PIERRE, MIQUELON	408
412	MEXICO	428.938	114	359.340	111	151.037	116	81.866	111	64.845	154	MEXIQUE	412
413	BERMUDA	24.413	152	16.430	149	9.096	160	1.318	NS	1.112	NS	BERMUDA	413
416	GUATEMALA	254.347	156	232.345	155	139.937	139	11.697	229	31.481	141	GUATEMALA	416
420	BELIZE	21.920	143	800	133	435	215	1.20	60	43	59	BELIZE	420
424	HONDURAS	111.531	145	105.773	147	76.744	144	5.425	94	10.368	167	HONDURAS	424
428	EL SALVADOR	352.754	164	323.402	162	220.435	180	21.337	197	8.702	190	EL SALVADOR	428
432	NICARAGUA	161.824	192	154.454	199	101.099	235	9.257	197	12.524	180	NICARAGUA	432
436	COSTA RICA	174.066	184	168.255	188	92.814	182	13.079	191	22.835	166	COSTA RICA	436
440	PANAMA	129.752	122	125.488	128	55.696	117	5.071	169	50.009	139	PANAMA	440
444	PANAMA CANAL ZONE	314	47	277	44	47	522	81	111	147	27	CANAL PANAMA	444
448	CUBA	107.365	83	89.820	112	13.092	80	28.528	81	16.725	73	CUBA	448
452	HAITI	47.351	133	44.249	134	10.860	106	84.928	136	10.886	113	HAITI	452
453	BAHAMAS	228.747	155	164.490	170	121.229	287	9.378	160	902	949	BAHAMAS	453
454	TURKS, CAICOS ISL.	31	11	6	46	6	6					ILES TURKS, CAICOS	454
456	DOMINICAN REPUBLIC	62.915	80	50.360	82	10.677	102	10.468	85	14.747	135	REP. DOMINICAINE	456
457	VIRGIN ISLANDS US	1.752	66	1.747	67	386	25	75.107	NS	75	46	ILES VIERGES U.S.A.	457
458	GUADALUPE	96	96	96	96	176	6	91.671	109	2.965	51	GUADELOUPE	458
462	MARTINIQUE	96.540	101	94.545	102	176	6	60	1	1	1	MARTINIQUE	462
463	CAYMAN ISLANDS	443	210	323	182	283	505	20	48	1	1	ILES CAYMAN	463
464	JAMAICA	127.209	113	8.793	98	4.740	72	318	101	352	105	JAMAIQUE	464
469	BARBADOS	17.955	124	805	67	60	17	478	62	609	69	BARBADE	469
471	WEST INDIES	60.867	117	3	202	523	139	5	32	63	NS	INDO OCCIDENTALES	471
472	TRINIDAD, TOBAGO	100.852	113	60.885	111	17.306	151	1.930	25	8.544	149	TRINIDAD ET TOBAGO	472
473	GRENADA	11.439	113	4.589	116	2.429	101	618	148	300	63	GRENADA	473
476	NETHERL. ANTILLES	103.988	41	64.781	39	38.710	59	4.739	31	4.126	19	ANTILLES NEERLAND.	476
480	COLOMBIA	712.721	126	635.820	129	444.769	149	51.785	115	22.756	101	COLOMBIE	480
484	VENEZUELA	510.351	63	404.426	71	203.880	71	84.928	102	152.519	78	VENEZUELA	484
488	GUYANA	95.050	66	20.426	93	8.887	90	6.878	114	2.907	73	GUYANA	488
492	SURINAM	95.231	88	65.688	106	20.019	116	8.264	150	3.208	47	SURINAM	492
496	FRENCH GUIANA	1.151	193	1.088	180	170	150	620	156	64	64	GUYANE FRANCAISE	496
500	Ecuador	185.911	150	169.038	155	68.099	114	41.397	350	33.508	142	EQUATEUR	500
504	PERU	300.426	101	243.322	107	71	114	59.377	181	72.760	133	PEROU	504
508	BRAZIL	3.432.644	125	2.799.453	132	1.000.878	117	6.110.025	99	570.450	144	BRESIL	508
512	CHILE	654.388	94	530.255	95	254.990	94	77.501	80	88.709	100	CHILI	512
516	BOLIVIA	133.385	123	74.755	118	24.401	98	21.856	115	4.763	204	BOLIVIE	516
520	PARAGUAY	130.460	138	111.042	148	48.585	128	20.911	138	26.842	316	PARAGUAY	520
524	URUGUAY	180.918	99	152.563	97	46.351	191	24.626	152	28.603	90	URUGUAY	524
528	ARGENTINA	1.604.818	134	1.540.518	137	466.832	147	234.297	152	472.303	128	ARGENTINE	528
529	FALKLAND ISL., DEP.	3.973	108	3.623	71			24.248	70	38	54	ILES FALKLAND, DEP.	529
600	CYPRUS	151.825	123	21.380	115	4.189	91	2.737	162	6.648	137	CHYPRE	600
604	LEBANON	82.982	82	28.244	81	8.065	84	168.100	205	264.587	93	LIBAN	604
608	SYRIA	602.920	93	594.462	112	109.484	122	168.940	92	266.589	97	SYRIE	608
612	IRAQ	4.076.570	111	3.541.615	112	110.736	80	1.601.719	111	1.218.979	93	IRAK	612
616	IRAN	7.478.413	90	5.964.446	97	1.635.499	92	966.133	75	1.307.114	113	IRAN	616
624	ISRAEL	583.052	121	723.382	127	248.306	124	147.285	113	70.566	119	ISRAEL	624
628	JORDAN	10.230	79	8.513	72	2.934	89	2.365	80	2.330	47	JORDANIE	628
632	SAUDI ARABIA	12.803.876	109	10.953.762	107	1.685.107	105	3.776.866	103	2.569.087	112	ARABIE SAOUDITE	632
636	KUWAIT	2.685.601	106	1.808.698	131	138.473	85	309.462	84	615.113	325	KOWEIT	636
640	EGYPT	28.072	47	11.876	47	2.929	28	1.019	68	7.393	110	EGYPT	640
644	CATAR	625.822	67	684.951	87	90.149	82	276.918	95	90.005	69	QATAR	644
647	UNITED ARAB EMIRAT	3.066.459	104	2.673.832	104	797.285	129	1.041.090	95	220.227	100	EMIRATS ARAB. UNIS	647
649	OMAN	145.155	29	114.238	50	32.139	64	56.517	77	149	149	OMAN	649
652	YEMEN DU NORD	2.929	175	3.238	175	182	32	2.789	49	2.789	49	YEMEN DU NORD	652
656	YEMEN DU SUD	10.144	149	9.798	175	2.676	129	3.997	NS	2.873	88	YEMEN DU SUD	656
660	AFGHANISTAN	95.554	117	57.280	120	36.066	96	9.654	312	7.211	149	AFGHANISTAN	660
662	PAKISTAN	265.833	104	185.425	104	76.492	106	33.874	113	38.653	108	PAKISTAN	662
664	INDI	1.641.428	115	1.000.024	128	294.136	110	261.559	137	144.119	108	INDIE	664
666	BANGLADESH	117.757	104	76.590	109	12.308	95	14.996	112	20.666	85	BANGLADESH	666
667	MALDIVES	117.185	139	97	90					90	86	MALDIVES	667
669	SRI LANKA	167.181	127	79.137	129	23.799	115	23.392	175	14.028	77	SRI LANKA	669
672	NEPAL	9.604	141	8.126	149	3.056	139	2.818	225	226	90	NEPAL	672
675	BHUTAN	37.775	26	22.822	104	11.356	209	2.595	108	910	80	BHOUTAN	675
676	BRITANNIE	750.947	129	666.468	128	233.550	131	70.524	130	44.282	127	BRITANNIE	676
680	THAÏLANDE	75	82	61	87	11	122	11	8	40	40	THAÏLANDE	680
684	LAOS	8.364	80	7.399	92	3.083	174	2.771	89	406	310	LAOS	684
690	VIETNAM	2.84	39	36	39							VIETNAM	690
696	CAMBODGE	850.711	133	755.238	137	282.959	149	137.167	155	118.802	110	CAMBODGE	696
700	INDONESIE	1.332.857	115	633.368	111	329.258	119	208.785	98	135.896	96	INDONESIE	700
704	MALAYSIA	1.763	241	1.435	205	24	21	41	124	1.351	NS	MALAYSIA	704
706	BRUNEI	632.677	123	455.461	122	200.650	118	103.078	111	55.771	171	BRUNEI	706
708	SINGAPORE	551.169	121	464.267	120	270.613	125	77.614	102	20.250	120	SINGAPOUR	708
710	PHILIPPINES	6.210	160	4.078	198	799	137	762	145	268	145	PHILIPPINES	710
716	MONGOLIE	855.789	100	675.508	99	246.409	132	169.984	98	141.306	100	MONGOLIE	716
720	CHINE	39.267	59	33.502	54	19.625	48	7.980	142	1.497	142	CHINE	720
724	NORRT. KOREA	1.261.881	124	527.551	127	449.739	126	145.392	144	111.653	130	COREE DU NORD	724
728	SOUT. KOREA	7.650.389	120	5.564.544	120	2.439.842	124	1.212.077	138	548.300	103	COREE DU SUD	728
732	JAPON	1.078.555	123	839.189	120	463.654	119	120.753	138	84.450	118	JAPON	732
736	TAIWAN	2.004.724	109	1.259.694	104	788.832	97	121.444	135	78.500	126	TAÏWAN	736
740	HONGKONG	139.834											

TAB. 6

COMMERCE DE LA CE
par pays d'origine et de destination

import

JAN.-DEC. 1977		Nederland		Belg.-Lux.		United Kingdom		Ireland		Danmark			
Code	Origin	1 000 UCE	Indices 77/76	1 000 EUA	Indices 77/76	1 000 UCE	Indices 77/76	1 000 EUA	Indices 77/76	1 000 UCE	Indices 77/76	Origine	Code
400	L.-S. CF AMERICA	3.409.368	105	2.127.714	110	5.838.285	102	333.701	104	666.119	117	ETATS-UNIS	400
404	CANADA	296.418	121	295.087	90	1.807.966	99	43.413	90	55.432	134	CANADA	404
406	GREENLAND	1.361	71	1.563	147	1.002	496		241	38.887	107	GREENLAND	406
408	ST PIERRE, MIQUELON	25	85		77	62.247	152		93	6.635	63	ST PIERRE, MIQUELON	408
412	BERMUDA	4.249	81	34.559	NS	5.906	168	736	93	16.043	206	BERMUDA	412
416	GUATEMALA	36.109	243	13.121	176	5.959	147					GUATEMALA	416
421	ELIZI	157	129	5	23	21.115	143		5			BELIZE	421
424	HONDURAS	8.862	189	4.374	165	1.604	90		74	4.091	151	HONDURAS	424
428	EL SALVADOR	64.114	109	8.826	166	1.096	164		112	4.239	107	EL SALVADOR	428
432	NICARAGUA	10.550	114	19.594	154	1.969	180		160	5.373	126	NICARAGUA	432
436	COSTA RICA	31.451	268	8.036	134	1.835	124		404	5.770	118	COSTA RICA	436
440	PANAMA	6.707	123	7.510	134	1.550	28		398	2.321	94	PANAMA	440
444	PANAMA CANAL ZONE		1	282	100	8.908	154		84	4.316	163	CANAL PANAMA	444
448	CUBA	22.567	145	8.768	161	13.37	30			1.545	151	CUBA	448
452	HAITI	23.103	96	9.878	41	23.379	75		17.917	22.961	122	HAITI	452
453	BAHAMAS					11	4		NS	14		BAHAMAS	453
454	TURKS, CAICGS ISL.					12.064	75		55	436	48	ILES TURKS, CAICGS	454
457	DOMINICAN REPUBLIC	851	63	13.617	51		33		NS			REP. DOMINICAINE	457
458	VIRGIN ISLANDS US	454	26		2		150					ILES VIERGES D.USA	458
462	GUADALOUPE				46		3		21	28	350	GUADALOUPE	462
464	MARTINIQUE				54		150			18	138	MARTINIQUE	464
463	CAYMAN ISLANDS						120					ILES CAYMAN	463
464	JAMAICA	2.562	215	821	162	118.078	116		47	291	117	JAMAICA	464
469	BARBADOS				210	7.405	355		9.642	14	134	LA BARBADOE	469
471	TRINIDAD				84	4.390	114		19	112	112	TRINIDAD	471
472	TRINIDAD, TOBAGO	29.334	193	3.771	42	39.556	54		12	99	1	TRINIDAD ET TOBAGO	472
473	GRENADA				260	6.844	112			6	8	GRENADA	473
476	NETHERL. ANTILLES	15.455	27	1.711	24	36.721	52		14	2.472	14	ANTILLES NEERLAND.	476
480	COLOMBIA	92.359	88	23.705	109	52.998	103		868	23.501	134	COLOMBIE	480
484	VENEZUELA	26.935	147	36.468	161	101.473	134		16	4.236	164	VENEZUELA	484
488	GUYANA	1.004	62	3.250	124	74.376	97		13	2.75	73	GUYANA	488
492	SURINAM	35.003	107	3.194	96	25.643	66			80	2	SURINAM	492
496	FRENCH GUIANA	18.460	NS	188	202	7.102	729			1	102	GUYANE FRANCAISE	496
500	ECUADOR	16.920	234	7.074	135	7.525	101		7.977	1.301	112	ECUATEUR	500
504	PERU	443.654	135	173.406	103	5.945	51		151	58	82	PERU	504
508	BRASIL	38.366	96	70.689	115	452.885	97		12.651	167.658	116	BRESIL	508
512	CHILE	13.469	NS	18.146	80	118.922	88		448	65	10	CHILE	512
516	BOLIVIA	10.952	131	3.712	71	11.307	129		14	503	583	BOLIVIE	516
520	PARAGUAY	25.111	113	19.672	94	1.307	113		1	8.110	173	PARAGUAY	520
524	URUGUAY	243.477	144	122.196	106	178.579	108		431	1.819	182	URUGUAY	524
528	ARGENTINA				31	3.643	113		7.190	78.754	163	ARGENTINE	528
529	FALKLAND ISL., DEP.									12		ILES FALKLAND, DEP.	529
600	CYPRUS	5.845	96	1.763	133	124.511	125		2.701	114	146	CHYPRE	600
604	LIBAN	8.619	NS	4.406	146	3.439	123			20	47	LIBAN	604
608	SYRIE	415.322	240	194.859	192	500.337	132		34.566	378	52	SYRIE	608
612	IRAN	1.402.066	91	653.634	153	1.204.352	64		47.754	64	2	IRAN	612
616	ISRAEL	132.163	134	124.062	157	236.666	136		6.985	74	149	ISRAEL	616
624	JORDAN	16.222	108	28.007	113	5.945	51			16.019	44	JORDANIE	624
628	SAUDI ARABIA	1.600.360	139	1.342.097	108	1.678.691	108		87.263	243	85	ARABIE SAOUDITE	628
632	KUWAIT	634.565	115	111.061	106	817.863	77		26.651	85	32.389	KOWEIT	632
636	BAHRAIN				225	12.834	39			52	274	BAHREIN	636
640	QATAR	53.011	42	134.868	347	144.866	35			5	100	QATAR	640
644	UNITED ARAB EMIRAT	420.951	81	194.237	182	392.663	115					EMIRATS ARAB. UNIS	644
648	OMAN	25.995	49			20.788	115					OMAN	648
652	NORTH YEMEN				200		454					YEMEN DU NORD	652
656	SOUTH YEMEN				170		330					YEMEN DU SUD	656
660	AFGHANISTAN	3.911	226	438	222	34.747	199		459	162	138	AFGHANISTAN	660
664	PAKISTAN	23.163	129	13.223	105	62.031	132		1.571	53	138	PAKISTAN	664
668	INDIA	117.693	114	182.507	105	578.052	108		21.402	133	158	INDE	668
672	BANGLADESH	16.420	163	12.000	125	39.093	96			730	67	BANGLADESH	672
676	MALDIVES				7	61	381			27	540	MALDIVES	676
680	SRI LANKA	14.676	176	4.242	299	81.687	123		3.636	184	127	SRI LANKA	680
684	NEPA				107	1.364	104			3	43	NEPA	684
688	CHINA	2.964	48	5.000	74	7.716	128			10	83	CHINE	688
692	THAILAND	241.010	135	77.102	106	53.471	116		1.393	100	29.615	THAILANDE	692
696	LAOS				267		186				1	LAOS	696
700	VIENTIANE	1.024	250	115	NS	520	26			6	86	VIENTIANE	700
704	CAMBODGE				NS	248	82					CAMBODGE	704
708	INDONESIA	182.194	148	34.086	82	53.902	100		2.479	114	39.092	INDONESIE	708
712	MALAYSIA	190.085	120	69.344	129	368.633	129		7.657	88	23.199	MALAYSIE	712
716	BRUNEI				4	322	NS			1	5	BRUNEI	716
720	SINGAPORE	76.768	138	19.254	86	120.154	152		5.632	195	51.450	SINGAPOUR	720
724	PHILIPPINES	77.799	117	17.991	147	72.042	127		1.079	127	13.781	PHILIPPINES	724
728	MONGOLIA				198	5.102	139			3	15	MONGOLIE	728
732	CHINA	82.722	104	35.487	75	155.572	105		3.588	88	24.721	CHINE	732
736	NORTH KOREA				104	5.553	169			73	15	COREE DU NORD	736
740	SOUTH KOREA	165.753	139	51.414	89	264.841	111		10.084	148	59.005	COREE DU SUD	740
744	JAPAN	799.548	142	585.177	113	1.627.765	119		97.159	117	360.521	JAPON	744
748	TAIWAN	129.646	119	42.576	118	21.509	134		5.627	127	16.230	TAI-WAN	748
752	HONG KONG	165.223	101	101.375	136	675.479	99		12.702	94	57.049	HONGKONG	752
756	MACAO	13.170	178	4.529	103	13.934	62			80	143	MACAO	756
800	AUSTRALIA	102.545	95	166.755	89	531.226	85		4.353	78	12.212	AUSTRALIE	800
804	PAPUA NEW GUINEA	2.358	370	9.310	219	4.016	176			1	27	PAPOUA N.-GUINEE	804
808	AUSTRALIAN OCEANIA				16	1.586	25					OCEANIE AUSTRAL.	808
812	NAURU					165	516					NAURU	812
816	NEW ZEALAND	24.020	118	64.676	129	560.838	109		5.096	42	12.173	NOUVELLE-ZELANDE	816
820	AMERICAN OCEANIA				3		67					OCEANIE AMERICAINE	820
824	NEW CALEDONIA, DEP.	181	72			1.587	67					NOUV. CALEDONIE, DEP.	824
828	FALL IS., FUTUNA ISL.											WALLIS ET FUTUNA	828
832	BRITISH OCEANIA	326	388	159	118	8.094	195			1.194	64	OCEANIE BRITANN.	832
836	NEW ZEALD. OCEANIA	22	63			573	215			48	46	OCEANIE NEZ-ZELAND	836
840	FIJI	2.523	NS	236	674	70.206	176			202	71	FIJI	840
844	NEW HEBRIDES	388	NS			1.380	203			312		NOUVELLES-HEBRIDES	844
848	TONGA					1.243	430					TONGA	848
852	WESTERN SAMOA				35	35	92			4	400	SAMOA OCCIDENTAL	852
856	FRENCH POLYNESIA				78		35					POLYNESIE FRANCAISE	856
860	POLAR REGIONS				63		136					REGIONS POLAIRES	860
950	STGRES. PROVISIONS UNSPECIFIED	2.428	214	19.182	116	514.732	43		1.044	NS		AVITAILLEM. SUTAGE NON SPECIFIES	950
958	SECRET								65.960	NS		SECRET	958
977	SECRET												977

TRADE OF THE EC
by countries of origin and destination

TAB. 6

export

JAN.-DEC. 1977		EUR 9		EUR 6		Deutschland		France		Italia			
Code	Destination	1 000 EUA	Indices 77/76	1 000 UCE	Indices 77/76	1 000 EUA	Indices 77/76	1 000 UCE	Indices 77/76	1 000 EUA	Indices 77/76	Destination	Code
	GRAND TOTAL	332.494.486	114	265.589.536	112	103.316.414	113	55.666.805	112	39.458.048	118	MONDE	
	INTRA-EE (EUR-9)	168.354.242	111			46.374.925	111	28.035.877	111	18.371.147	112	INTRA-EE (EUR-9)	
	EXTRA-EE (EUR-9)	164.139.544				56.941.489		27.630.928		21.086.901		EXTRA-EE (EUR-9)	
	CLASS 1	65.555.557	115	64.255.210	116	32.659.516	116	11.539.604	114	9.822.755	117	CLASSE 1	
	LEFT 1	38.253.652	114	29.124.487	113	16.494.995	113	4.515.682	108	3.505.734	121	AELE	
	OTH. WEST. EUROPE	14.534.556	114	12.469.815	113	5.446.293	111	2.683.821	117	2.555.449	119	AUT. EUR. OCCID.	
	USA AND CANADA	23.580.809	124	16.519.109	128	7.700.757	132	3.315.293	125	2.953.780	119	USA ET CANADA	
	OTHERS CLASS 1	5.224.540	104	5.741.799	104	3.017.471	106	1.020.808	105	807.692	102	AUT. CLASSE 1	
	CLASS 2	61.780.271	121	47.528.258	121	17.597.074	119	13.473.059	116	8.641.862	129	CLASSE 2	
	ACP	12.455.780	127	9.019.265	127	2.522.729	132	3.695.008	123	1.199.141	155	ACP	
	OCM	510.868	113	784.094	115	29.839	132	700.844	117	22.590	103	OCM	
	TCM	915.449	140	590.082	123	71.117	132	333.040	167	35.811	112	TCM	
	OTHERS CLASS 2	47.494.154	120	37.134.814	119	14.973.389	117	8.744.047	111	7.380.320	126	AUT. CLASSE 2	
	CLASS 3	14.530.466	102	12.726.123	100	6.373.156	122	2.617.161	91	2.150.268	109	CLASSE 3	
	EASTERN EUROPE	1.215.682	105	11.668.086	104	5.822.828	127	2.441.054	100	2.016.689	113	EUROPE ORIENTALE	
	OTHERS CLASS 3	1.310.804	77	1.058.037	72	550.328	80	176.107	41	133.579	70	AUT. CLASSE 3	
	MISCELLANECUS	2.233.150	113	1.930.163	112	311.745	113	1.105	84	472.017	108	DIVERS NON CLASSE	
	EUROPE	234.344.872	110	158.416.169	110	74.139.041	118	37.676.434	110	26.449.119	110	EUROPE	
	AFRICA	32.374.556	121	25.180.893	123	11.289.096	126	5.242.948	129	4.384.422	118	AFRIQUE	
	AMERICA	31.548.433	117	23.370.874	115	10.661.748	114	4.365.010	104	4.118.747	126	AMERIQUE	
	ASIA	3.598.925	110	1.865.844	114	9.19.815	122	344.399	113	273.655	101	ASIE	
	OCEANIA											OCEANIE	
001	FRANCE	32.581.234	108	28.440.374	104	12.703.567	106			5.638.660	112	FRANCE	001
002	BELGIUM-LUXEMBOURG	3.814.234	105	3.801	105	8.119.329	105			1.403.513	109	BELGIQUE-LUX33.	002
003	NETHERLANDS	24.035.782	117	20.248.530	114	10.395.015	118			1.490.604	109	PAYS-BAS	003
004	F.R. OF GERMANY	41.550.255	112	36.040.638	110					7.329.539	116	R.F. D'ALLEMAGNE	004
005	ITALY	18.165.051	106	16.165.456	105	7.072.291	135			5.829.180	107	ITALIE	005
006	UNITED KINGDOM	19.375.246	117	16.331.479	119	5.516.058	127			3.620.132	120	ROYAUME-UNI	006
007	IRELAND	4.418.757	124	881.387	124					108.085	130	IRLANDE	007
008	DENMARK	1.415.040	105	4.154.154	102	2.274.698	96			315.352	112	DANEMARK	008
024	ICELAND	257.841	145	130.762	144	50.764	128			9.921	215	ISLANDE	024
025	FAROE ISLANDS	4.777.953	115	3.801	121	1.474.028	105			156.286	129	ILES FEROE	025
028	NORWAY	8.857.082	103	5.727.984	103	3.310.392	130			408.683	117	NORVEGE	028
030	FINLAND	2.131.718	103	1.433.334	95	848.568	96			115.751	99	SUÈDE	030
032	FINLAND	1.433.334	103	1.433.334	95	848.568	96			115.751	99	FINLANDE	032
036	SWITZERLAND	12.067.755	118	9.729.999	115	4.747.990	115			2.178.969	103	SUISSE	036
038	AUSTRIA	8.205.820	123	7.707.118	124	5.492.189	123			532.365	129	AUTRICHE	038
040	PORTUGAL	1.949.373	118	1.460.549	116	5.70.983	121			362.669	99	PORTUGAL	040
043	SPAIN	1.331.347	111	4.535.764	109	1.600.100	104			1.453.339	113	ESPAGNE	043
044	ANDORRA	142.305	137	136.729	137	6.520	137			121.725	138	ANDORRE	044
044	GIBRALTAR	64.243	124	36.322	123	1.234	80			2.698	181	GIBRALTAR	044
045	VATICAN CITY STATE	5.681	90	5.283	88	47.331	50			10.789	134	CITE DU VATICAN	045
046	PALAU	5.252.400	122	1.805.000	121	47.331	50			14.605	117		046
046	YUGOSLAVIA	3.252.400	122	3.252.400	121	1.852.500	112			418.239	140	YUGOSLAVIE	046
050	GREECE	2.893.145	117	2.510.507	115	1.056.964	110			425.767	117	GRÈCE	050
052	TURKEY	2.155.467	94	1.811.518	94	879.823	92			246.470	102	TURQUIE	052
056	SCOTIA UNION	5.851.009	113	5.242.228	111	2.435.798	102			1.310.822	131	UNION SOVIETIQUE	056
058	GERMAN DEM. REP.	474.573	85	362.452	80					105.906	96	REP. DEM. ALLEMAGNE	058
060	POLAND	2.521.745	100	2.155.019	100	1.090.352	95			423.793	86	Pologne	060
062	CZECHOSLOVAKIA	1.234.740	100	1.109.026	100	393.829	103			109.008	75	TCHÉCOSLOVAQUIE	062
064	HUNGARY	1.335.951	127	1.204.502	127	727.924	132			140.208	121	HONGRIE	064
066	ROMANIA	1.151.762	105	1.056.006	105	560.602	121			240.443	104	ROUMANIE	066
068	BULGARIA	541.759	94	497.436	94	253.057	84			108.071	118	BULGARIE	068
070	ALBANIA	38.043	142	37.417	145	15.266	304			3.715	109	ALBANIE	070
202	CANARY ISLANDS	265.031	110	177.526	105	33.245	104			35.611	144	ILES CANARIES	202
204	MARCO	1.522.017	116	1.407.682	116	183.577	84			847.055	113	MAROC	204
205	CEUTA AND MELILLA	26.915	109	21.275	107	6.202	84			1.816	179	CEUTA ET MELILLA	205
208	ALGERIA	3.673.400	112	3.483.936	113	944.585	143			1.574.685	148	ALGERIE	208
210	TUNISIA	577.083	113	524.130	117	199.397	143			470.411	105	TUNISIE	210
216	LIBYA	2.575.558	121	2.266.158	120	569.355	122			348.731	112	LIBYE	216
220	EGYPT	1.680.841	111	1.340.117	110	514.918	99			351.372	118	Egypte	220
224	SUDAN	480.213	116	329.671	110	113.079	110			93.524	257	Soudan	224
228	MAURITANIA	132.546	122	186.062	127	18.189	141			42.928	117	MAURITANIE	228
232	MALI	89.322	114	106.353	114	10.941	141			64.775	107	MALI	232
236	UPPER VOLTA	96.270	130	90.452	127	8.201	134			68.288	119	HAUTE-VOLTA	236
240	NIGER	108.118	139	101.809	134	9.374	131			82.855	148	NIGER	240
244	CHAD	61.070	117	59.603	116	3.575	209			46.617	105	TCHAD	244
247	REP. OF CAPE VERDE	26.020	144	15.605	137	15.605	147			4.848	140	REP. DE CAP-VERT	247
248	SENEGAL	364.280	111	379.501	112	30.597	137			261.070	139	SENEGAL	248
252	GAMBIA	34.528	119	14.347	129	5.042	169			4.991	179	GAMBIE	252
257	GUINEA BISSAU	11.342	205	10.324	210	2.492	269			3.651	227	GUINEE BISSAU	257
260	GUINEA	84.725	159	75.947	166	5.216	292			48.331	154	GUINEE	260
264	SIERRA LEONE	26.562	93	25.968	112	8.281	97			8.946	82	SIERRA LEONE	264
266	LIBERIA	751.653	120	727.540	122	283.896	124			309.670	153	LIBERIA	266
272	IVORY COAST	851.300	130	808.263	130	85.804	132			581.402	132	COTE-D'IVOIRE	272
276	GHANA	405.346	124	247.718	128	144.228	133			24.690	98	GHANA	276
280	TOGO	153.979	119	128.548	118	17.665	116			82.981	122	TOGO	280
284	BENIN (DAHOMEY)	114.606	115	98.536	112	20.671	148			86.853	96	BENIN (DAHOMEY)	284
288	NIGERIA	4.602.529	139	2.862.070	142	1.129.060	146			656.624	137	NIGERIA	288
302	CAMEROON	424.059	129	350.624	125	44.876	147			281.495	120	CAMEROON	302
306	CENTRAL AFRICAN REP.	52.225	192	50.936	191	5.829	175			41.290	203	REP. CENTRAFRICAINE	306
310	EQUATORIAL GUINEA	1.790	75	1.718	73	348	47			597	42	GUINEE EQUATORIALE	310
311	SAO TOME, PRINCIPE	453.823	101	444.436	102	29.718	121			1.769			

TAB. 6

COMMERCE DE LA CE
par pays d'origine et de destination

export

JAN.-DEC. 1977		Nederland		Belg.-Lux.		United Kingdom		Ireland		Danmark			
Code	Destination	1 000 UCE	Indices 77/76	1 000 EUA	Indices 77/76	1 000 UCE	Indices 77/76	1 000 EUA	Indices 77/76	1 000 UCE	Indices 77/76	Destination	Code
	GRAND TOTAL	38.263.383	106	32.864.686	112	50.240.732	121	3.851.120	129	8.813.098	108	MONDE	
	INTRA-EC (EUR-9)	26.955.339	103	23.413.493	108	18.355.261	124	2.947.042	130	3.902.858	105	INTRA-EC (EUR-9)	
	EXTRA-EC (EUR-9)	11.325.044	113	9.451.193	122	31.885.471	119	904.078	125	4.910.240	111	EXTRA-EC (EUR-9)	
	CLASS 1	5.510.852	111	4.722.443	118	17.359.388	117	527.794	117	3.453.205	107	CLASSE 1	
	CEPT	2.504.023	104	2.104.013	119	6.583.250	125	120.774	125	2.425.181	106	AEL	
	OTH. WEST. EUROPE	1.030.373	118	753.679	112	1.769.454	119	47.540	145	249.747	117	AUT. EUR. OCCID.	
	USA AND CANADA	1.455.376	126	1.489.503	129	5.805.681	117	279.289	116	576.130	107	USA ET CANADA	
	OTHERS CLASS 1	522.980	99	374.848	103	3.201.003	102	80.191	103	201.547	111	AUT. CLASSE 1	
	CLASS 2	4.135.555	117	3.680.668	133	12.847.659	123	303.231	144	1.101.123	121	CLASSE 2	
	ACP	547.519	113	654.868	118	3.183.909	123	76.149	168	180.457	130	ACP	
	DCM	17.926	93	12.793	114	18.258	96	6.848	46	107.890	105	DCM	
	TCH	104.911	66	41.188	105	456.305	161	8.260	200	61.897	598	TOM	
	OTHERS CLASS 2	3.065.239	121	2.571.819	138	9.389.967	123	218.174	137	751.179	114	AUT. CLASSE 2	
	CLASS 3	802.423	104	782.115	100	1.422.179	115	26.532	140	355.652	122	CLASSE 3	
	EASTERN EUROPE	720.213	105	667.302	93	2.275.509	121	25.772	142	250.315	100	EUROPE ORIENTALE	
	OTHERS CLASS 3	82.210	96	114.813	172	146.670	81	760	90	105.337	252	AUT. CLASSE 3	
	MISCELLANECUS	875.132	112	266.164	123	256.239	117	46.527	108	261	60	DIVERS NON CLASSE	
	EUROPE	31.205.088	104	26.538.487	109	27.983.474	124	3.141.128	130	6.828.101	106	EUROPE	
	AFRICA	5.511.205	141	1.466.024	134	4.677.279	151	195.783	139	381.032	112	AFRIQUE	
	AMERICA	2.225.196	119	2.035.624	127	7.853.603	118	344.968	125	995.132	116	AMERIQUE	
	ASIA	2.560.722	116	2.034.607	135	7.817.640	124	137.919	107	622.000	114	ASIE	
	OCEANIA	203.958	104	123.977	115	1.651.988	106	34.739	113	46.354	107	OCEANIE	
001	FRANCE	3.018.825	105	6.279.462	102	3.274.047	114	195.783	139	381.032	112	FRANCE	001
002	NETHERLANDS	3.614.456	100	5.519.363	111	2.882.957	119	215.162	124	309.333	119	BELGUE-LUXBS.	002
003	F.R. OF GERMANY	11.817.166	107	7.376.646	108	3.807.497	129	346.150	134	1.356.000	114	PAYS-BAS	003
004	ITALY	1.825.723	95	1.439.322	104	1.491.482	112	71.431	103	432.642	118	R.F. D'ALLEMAGNE	004
005	UNITED KINGDOM	2.859.667	96	2.250.228	127	2.503.848	125	1.808.471	124	1.235.296	89	ROYAUME-UNI	005
006	IRELAND	161.728	121	89.346	110	1.217.541	116	43.345	232	32.922	96	IRLANDE	006
008	DENMARK	653.934	106	456.126	105	1.217.541	116	43.345	232	32.922	96	DANEMARK	008
024	ICELAND	41.310	156	13.175	103	59.880	142	930	166	66.269	152	ISLANDE	024
025	FAROE ISLANDS	400.033	170	293.653	233	5.908	151	26.911	NS	85.714	125	ILES FEROE	025
028	NORWAY	789.363	106	574.445	105	1.164.279	111	42.424	120	651.671	115	NORVEGE	028
030	SWEDEN	181.916	109	117.483	101	1.825.556	139	42.424	120	1.260.718	98	SUEDE	030
032	FINLAND	174.504	129	652.188	128	527.297	113	11.294	139	165.863	102	FINLANDE	032
036	SWITZERLAND	373.444	111	309.545	139	2.165.266	135	20.832	111	151.498	113	SUISSE	036
038	AUSTRIA	143.503	115	143.719	145	383.180	112	14.880	150	100.642	110	AUTRICHE	038
040	PORTUGAL	435.406	120	309.566	103	456.305	127	3.503	31	28.520	120	PORTUGAL	040
042	SPAIN	2.866	201	2.221	240	709.181	120	28.259	138	54.343	100	ESPAGNE	042
043	ANDORRA	21.223	122	578	31	5.330	141	38	950	208	137	ANDORRE	043
044	GIBRALTAR	21.223	122	578	31	2.104	127	99	121	718	85	GIBRALTAR	044
045	VATICAN CITY STATE	21.452	124	117	975	14	4	94	121	203	239	CITE DU VATICAN	045
046	HAITI	203.038	147	121.884	125	98.195	140	1.293	158	4.203	162	HAITI	046
048	YUGOSLAVIA	212.927	112	172.707	109	267.930	150	6.048	170	46.220	137	YUGOSLAVIE	048
050	GREECE	131.670	93	122.923	122	335.799	140	10.129	158	36.710	124	GREECE	050
052	TURKEY	178.570	115	239.685	105	321.273	95	1.576	124	20.700	92	TURQUIE	052
056	SOVIET UNION	111.059	114	213	88	530.906	137	9.705	325	68.170	109	UNION SOVIETIQUE	056
060	GERMAN DEM. REP.	151.926	111	144.326	123	206.043	115	2.242	258	25.351	107	REP. DEM. ALLEMANDE	060
062	POLAND	184.225	92	59.438	134	506.255	100	5.540	91	68.971	97	Pologne	062
064	CZECHOSLOVAKIA	108.413	125	60.617	84	99.388	103	1.174	196	25.152	85	TCHECOSLOVAQUIE	064
066	HUNGARY	49.851	84	60.617	84	94.541	119	1.301	112	35.647	150	HONGRIE	066
068	ROMANIA	24.958	58	25.500	110	122.828	156	1.933	123	11.015	85	ROUMANIE	068
070	BULGARIA	4.971	110	127	110	38.049	133	876	36	5.288	68	BULGARIE	070
	ALBANIA	4.971	110	127	110	33.359	165	17	17	286	40	ALBANIE	
202	CANARY ISLANDS	44.147	90	15.096	139	68.256	137	10.476	241	8.773	80	ILES CANARIES	202
204	MADEIRA	53.639	184	107.875	119	103.948	137	5.825	212	10.662	137	MADRID	204
205	CEUTA AND MELILLA	146.088	172	251.607	157	103.241	165	5.218	102	33.386	290	CEUTA ET MELILLA	205
208	ALGERIA	52.445	123	40.501	99	150.360	92	3.127	61	6.435	145	ALGERIE	208
212	TUNISIA	86.540	105	201.878	161	43.391	117	27.953	150	16.554	102	TUNISIE	212
216	LIBYA	115.177	142	62.077	129	264.893	122	27.953	150	16.554	102	LIBYE	216
220	EGYPT	32.623	142	27.430	127	121.086	135	9.036	114	40.602	214	EGYPTE	220
224	SUDAN	6.024	153	6.046	104	29.573	89	1.058	92	16.960	107	SOUDDAN	224
228	MAURITANIA	4.157	108	6.255	450	5.375	102	20	5	6.266	128	MAURITANIE	228
232	MALI	4.869	161	2.331	49	6.375	102	20	5	574	167	MALI	232
236	UPPER VOLTA	4.811	314	3.291	206	5.641	654	5	500	172	11	HAUTE-VOLTA	236
240	NIGER	4.811	314	3.291	206	5.428	336	557	324	444	244	NIGER	240
244	REP. OF CAPE VERDE	3.945	83	2.08	277	1.072	178	61	NS	329	267	REP. DU CAP-VERT	244
248	SENEGAL	37.956	115	15.408	95	1.564	97	509	536	1.733	77	SENEGAL	248
252	GAMBIA	2.421	73	831	76	18.783	138	160	216	1.238	279	GAMBIE	252
257	GUINEA BISSAU	3.168	213	6.819	147	8.789	150	4	13	225	247	GUINEE BISSAU	257
260	GUINEA	3.261	380	6.011	178	8.255	114	892	161	5.26	141	GUINEE	260
264	SIERRA LEONE	4.309	77	2.560	50	29.781	133	1.018	50	1.018	50	SIERRA LEONE	264
268	LIBERIA	77.311	57	17.577	282	32.832	85	1.275	280	30.146	110	LIBERIA	268
272	IVORY COAST	65.944	120	25.544	113	38.373	133	1.685	677	1.979	58	COTE-D'IVOIRE	272
276	GHANA	31.765	131	13.903	156	152.463	119	3.259	281	5.863	96	GHANA	276
280	TOGO	18.206	105	3.152	100	24.675	120	42	263	714	263	TOGO	280
284	BENIN (DAHOMEY)	12.413	100	3.224	164	15.335	139	31	704	704	144	BENIN (DAHOMEY)	284
288	NIGERIA	351.820	129	205.593	111	1.626.723	131	48.373	177	65.366	179	NIGERIA	288
302	CAMEROON	15.176	108	15.176	139	31.622	243	2.397	191	2.397	76	CAMEROUN	302
306	CENT.AFRICAN REP.	1.149	76	848	469	1.328	255	16	75	61	75	REP. CENTRAFRICAINE	306
310	EQUATORIAL GUINEA	1.34	109	62	221	56	830	18	144	18	144	GUINEE EQUATORIALE	310
314	SAO TOME, PRINCIPE	4.19	83	208	277	1.072	178	22	122	22	122	SAO TOME, PRINCIPE	314
318	G												

TRADE OF THE EC
by countries of origin and destination

TAB. 6

export

JAN.-DEC. 1977		EUR 9		EUR 6		Deutschland		France		Italia		Destination	
Code	Destination	1 000 ECU	Indices 77/76	1 000 UCE	Indices 77/76	1 000 ECU	Indices 77/76	1 000 UCE	Indices 77/76	1 000 ECU	Indices 77/76		Code
400	L.S.C.F AMERICA	20.523.185	126	15.054.504	130	6.871.802	134	2.862.206	127	2.631.430	122	ETATS-UNIS	400
404	CANADA	3.057.624	110	1.864.955	116	828.955	116	457.087	117	322.350	101	CANADA	404
406	GREENLAND	115.045	104	4.574	111	453	368	865	840	1.273	433	GREENLAND	406
408	ST PIERRE, MIQUELON	6.989	122	6.415	120	149	174	5.358	132	531	61	ST PIERRE, MIQUELON	408
412	MEXICO	800.485	82	652.636	86	288.379	86	182.406	83	110.874	109	MEXICO	412
413	BERMUDA	252.080	234	165.475	204	117.623	289	117.729	634	5.504	47	BERMUDA	413
416	GUATEMALA	143.954	126	115.197	131	67.609	132	117.730	126	15.704	125	GUATEMALA	416
421	BELIZE	17.852	109	4.226	115	674	155	232	94	153	113	BELIZE	421
424	HONDURAS	47.136	135	34.383	127	15.400	139	3.590	167	3.849	130	HONDURAS	424
425	EL SALVADOR	101.393	139	80.268	148	44.308	127	8.486	120	7.479	176	EL SALVADOR	425
429	COSTA RICA	74.806	132	50.456	148	39.183	158	6.457	160	6.821	101	NICARAGUA	429
436	PANAMA	53.704	132	72.428	131	43.400	141	7.836	87	10.067	159	COSTA RICA	436
444	PANAMA CANAL ZONE	241.047	65	173.036	61	65.702	71	34.342	29	28.260	89	PANAMA	444
448	CUBA	25.247	106	14.598	122	6.025	150	6.871	115	4.980	84	CANAL PANAMA	448
452	HAITI	341.585	126	226.715	132	65.747	137	49.612	63	27.959	147	HAITI	452
453	BAHAMAS	88.820	125	53.791	93	35.034	140	5.715	107	3.614	222	BAHAMAS	453
454	TURKS, CAICOS ISL.	1.150	168	664	286	57	518	57	114	577	350	ILES TURKS, CAICOS	454
456	CENTRIC REPUBLIC	80.517	108	62.596	109	24.484	114	12.665	121	13.614	91	REP. DOMINICAINE	456
457	VIRGIN ISLANDS US	21.339	138	15.603	135	9.197	120	5.193	117	5.505	115	ILES VIERGES O.-USA	457
458	GUADALOUPE	235.340	117	231.439	118	9.923	120	207.833	117	5.505	115	GUADALOUPE	458
462	MARTINIQUE	224.178	111	220.625	112	9.557	100	198.451	113	4.871	92	MARTINIQUE	462
463	CAYMAN ISLANDS	24.350	519	21.429	765	7.563	347	13.510	NS	84	55	ILES CAYMAN	463
464	JAMAICA	93.145	80	30.915	94	12.193	58	7.482	192	2.641	92	JAMAICA	464
469	BARBADOES	49.422	118	35.817	141	4.106	127	1.898	117	1.627	111	BARBADOES	469
471	WEST INDIES	235.340	92	10.603	109	4.923	179	207.833	117	1.227	164	INDIES OCCIDENTALES	471
472	TRINIDAD, TOBAGO	200.840	131	45.677	157	14.447	140	10.677	208	5.504	185	TRINIDAD ET TOBAGO	472
473	GRENADA	7.781	147	502	99	293	118	77	77	145	156	GRENADA	473
476	NETHERL. ANTILLES	255.753	135	141.505	88	17.901	127	13.510	162	22.850	182	ANTILLES NEERLAND.	476
480	COLOMBIA	435.008	140	358.176	141	156.247	148	104.642	180	50.578	84	COLOMBIE	480
484	VENEZUELA	2.100.559	154	1.786.757	157	860.164	179	216.873	141	486.519	147	VENEZUELA	484
488	GUYANA	71.210	91	15.436	119	8.216	187	1.567	79	938	44	GUYANA	488
492	SURINAM	88.907	145	73.008	146	13.508	135	3.922	135	2.987	120	SURINAM	492
496	FRENCH GUIANA	66.538	150	64.836	149	1.516	82	60.555	154	950	107	GUYANE FRANCAISE	496
500	ECUADOR	321.521	181	226.557	167	151.002	182	16.976	107	34.651	152	ECUATEUR	500
504	PERU	293.340	85	234.122	83	9.377	82	51.667	82	34.785	86	PEROU	504
508	BRASIL	2.152.318	99	1.781.300	94	845.991	87	329.468	105	302.878	92	BRESIL	508
512	CHILE	312.020	131	235.890	142	142.254	174	35.229	174	21.228	154	CHILI	512
516	BOLIVIA	104.515	128	80.609	128	57.461	138	6.676	85	6.448	102	BOLIVIE	516
520	PARAGUAY	45.676	170	41.190	178	28.153	202	5.576	171	3.178	177	PARAGUAY	520
524	URUGUAY	115.275	126	95.669	116	65.322	115	12.795	98	18.348	134	URUGUAY	524
528	ARGENTINA	1.003.874	138	792.611	128	375.303	121	151.034	116	180.647	143	ARGENTINE	528
529	FALKLAND ISL., DEP.	2.483	114	206	148	17	89	3	17	164	216	ILES FALKLAND, DEP.	529
600	CYPRUS	284.840	128	154.478	114	44.649	119	29.169	95	52.699	129	CHYPRE	600
604	LIBAN	857.244	406	761.266	403	200.408	364	171.125	361	190.139	369	LIBAN	604
608	SYRIA	1.743.458	88	1.467.726	88	683.927	85	389.158	90	199.861	90	SYRIE	608
612	IRAQ	5.375.117	114	4.277.956	112	2.398.004	117	597.171	102	792.767	110	IRAQ	612
616	ISRAEL	1.481.569	115	1.035.958	120	347.021	133	171.140	118	160.716	104	ISRAEL	616
624	JORDAN	4.371.423	91	2.891.102	84	150.085	103	61.109	140	29.093	110	JORDANIE	624
628	SAUDI ARABIA	4.371.423	148	3.582.171	151	1.494.201	160	541.219	147	946.153	137	ARABIE SAOUDITE	628
632	KUWAIT	1.235.428	124	828.950	114	324.093	120	139.898	68	227.256	138	KOWEIT	632
640	BAHRAIN	291.836	105	110.122	89	44.103	80	17.233	66	25.827	153	BAHREIN	640
644	CATAR	380.993	125	195.647	122	97.376	131	53.556	187	36.886	153	QATAR	644
649	UNITED ARAB EMIRAT	1.545.914	132	824.596	132	321.420	125	161.471	94	171.125	137	EMIRATS ARAB. UNIS	649
652	YEMEN	382.117	131	110.777	91	46.411	113	18.016	62	16.052	147	YEMEN	652
656	SCOUT YEMEN	189.749	146	138.247	151	46.495	131	28.128	124	34.246	191	YEMEN DU NORD	656
660	AFGHANISTAN	107.226	158	66.392	158	15.153	224	10.884	114	16.203	153	YEMEN DU SUD	660
662	PAKISTAN	86.593	165	67.292	181	41.309	237	9.012	104	9.951	120	AFGHANISTAN	662
664	INDIA	665.251	132	466.441	130	191.573	139	119.678	143	78.386	146	PAKISTAN	664
666	BANGLADESH	1.354.815	122	586.881	120	430.740	132	146.074	70	68.185	115	INDIE	666
667	MALDIVES	195.568	154	142.631	186	49.666	131	59.341	305	6.431	198	BANGLADESH	667
669	SRI LANKA	1.453	70	1.235	96	957	229	118	140	142	21	MALDIVES	669
672	NEPAL	115.371	165	71.004	90	19.578	87	16.196	44	12.915	245	SRI LANKA	672
676	BHUTAN	12.040	134	7.592	120	3.190	97	957	42	440	87	NEPALE	676
680	THAILAND	88.050	199	67.655	211	27.643	181	18.959	538	2.915	96	BHUTAN	680
684	LADS	534.785	154	394.196	162	182.827	147	100.221	283	43.238	128	THAILANDE	684
690	VIENTIANE	7.031	249	6.497	258	2.900	526	1.626	264	667	114	LADS	690
696	CAMBODGE	135.677	214	110.578	189	24.557	239	38.013	143	26.106	NS	VIENTIANE	696
700	INDONESIA	3.232	685	3.092	NS	1.273	NS	1.672	NS	126	207	CAMBODGE	700
701	MALAYSIA	1.078.775	100	526.681	98	427.534	100	165.445	84	47.837	94	INDONESIA	701
703	BRUNEI	557.773	116	320.779	114	184.050	114	45.534	97	36.222	150	MALAYSIA	703
706	SINGAPORE	40.377	115	13.413	119	6.775	136	1.566	244	421	132	BRUNEI	706
708	PHILIPPINES	915.705	117	584.750	119	273.223	119	114.748	112	74.903	140	SINGAPORE	708
716	HONGKONG	441.256	109	286.628	112	112.026	99	100.974	127	21.519	81	PHILIPPINES	716
720	CHINA	2.486	128	2.141	105	1.031	123	1.058	103	943	103	HONGKONG	720
724	REPUBLIC OF KOREA	794.110	67	683.757	64	437.538	78	83.502	27	75.720	62	CHINE	724
728	SOUTH KOREA	37.073	51	34.412	50	21.380	57	4.822	29	2.851	43	COREE DU NORD	728
732	JAPAN	659.088	124	534.000	126	279.134	152	164.369	93	33.529	112	COREE DU SUD	732
736	TAIWAN	3.086.278	113	2.201.559	110	1.137.971	115	402.690	106	312.622	108	JAPON	736
740	HONGKONG	496.763	123	388.568	116	201.838	115	49.983	106	5.543	166	HONGKONG	740
743	MACAO	1.166.514	123	724.502	122	258.904	115	135.531	120	112.730	140	MACAO	743
800	AUSTRALIA	17.074	172	15.514	181	8.561	558	6.387	95	188	183	AUSTRALIE	800
801	PAPUA NEW GUINEA	2.472.397	111	1.444.102	117	803.061	127	158.564	115	235.172	100	PAPOUASIE-N.-GUINEE	801
802	AUSTRALIAN OCEANIA	25.396	130	10.050	123	3.259	124	646	105	756	118	OCEANIE AUSTRAL.	802
803	NAURU	1.951	88	521	44	154	NS	45	54	200	47	NAURU	803
804	NEW ZEALAND	975	135	231	226	154	NS	29	107	44	100	NEW ZEELAND	804
808	AMERICAN OCEANIA	654.502	108	204.648	105	95.353	97	24.338	136	29.804	120	NOUVELLE-ZELANDE	808
809	NEW CALLEDONIA, DEP.	7.010	104	5.279	104	437	117	3.546	127	1.551	64	OCEANIE AMERICAINNE	809
811	WALLIS, FUTUNA ISL.	107.955	104	104.625	103	5.170	80	91.268	107	2.812	84	NOUVELE CALLEDONIE	811
812	BRITISH OCEANIA	241	116	2.598	118	2	2	230	140	5	18	WALLIS ET FUTUNA	812
814	NEW ZEALAND OCEANIA	5.853	123	1.091	93	233	119	395	299	317			

TAB. 6

export

JAN.-DEC. 1977		Nederland		Belg.-Lux.		United Kingdom		Ireland		Danmark		Destination		Code	
Code	Destination	1 000 UCE	Indices 77/76	1 000 EUA	Indices 77/76	1 000 UCE	Indices 77/76	1 000 EUA	Indices 77/76	1 000 UCE	Indices 77/76	1 000 UCE	Indices 77/76	Destination	Code
400	L.S.OF AMERICA	1.312.354	129	1.377.112	132	4.719.698	119			238.920	115	509.663	107	ETATS-UNIS	400
404	CANACA	143.022	108	112.791	105	1.085.983	117			40.369	120	67.067	104	CANADA	404
406	GREENLAND	1.847	52	136	523	8.152	87			NS	NS	106.257	105	GROENLAND	406
408	ST PIERRE, MIQUELON	2.258	100	81	279	531	158			NS	NS	96	96	ST.PIERRE, MIQUELON	408
412	MEXIQUE	33.425	94	37.552	101	120.715	53			17.089	178	10.045	100	MEXIQUE	412
413	BERMUDA	4.235	13	18.382	141	29.211	130			6.171	222	50.523	NS	BERMUDA	413
416	GUATEMALA	6.074	116	11.080	151	25.500	113			866	232	2.391	82	GUATEMALA	416
421	BELIZE	2.993	114	1.747	73	12.415	105			184	292	1.066	130	BELIZE	421
424	HONDURAS	5.457	120	6.047	95	10.639	144			50	217	2.064	387	HONDURAS	424
428	EL SALVADOR	12.724	165	7.371	214	17.966	90			986	NS	3.419	75	EL SALVADOR	428
432	NICARAGUA	3.227	102	2.738	116	13.524	102			187	96	1.879	168	NICARAGUA	432
436	COSTA RICA	4.125	99	6.220	146	16.285	117			2.307	756	2.464	168	COSTA RICA	436
440	PANAMA	35.231	101	9.501	155	25.876	137			683	67	41.552	61	PANAMA	440
444	PANAMA CANAL ZONE	160	74	52	NS	10.499	90			3	7	147	199	PANAMA CANAL ZONE	444
448	CUBA	16.360	47	66.596	343	41.881	61			17	3	72.611	257	CUBA	448
452	HAITI	4.876	241	2.344	112	5.184	119			2	28	6.84	192	HAITI	452
453	BAHAMAS	8.863	51	565	7	33.433	256			886	289	710	88	BAHAMAS	453
454	TURKS, CAICOS ISL.	22	47	486	108	486	108			NS	NS	NS	NS	TURKS, CAICOS ISL.	454
456	REP. DOMINICAINE	6.764	130	5.069	91	16.054	135			636	303	1.231	85	REP. DOMINICAINE	456
457	VIARG IN ISLANDS US	1.564	106	1.199	122	4.554	92			403	154	877	107	VIARG IN ISLANDS US	457
458	GUADELOUPE	4.312	102	4.662	146	3.262	98			140	275	3.444	100	GUADELOUPE	458
462	MARTINIQUE	5.353	102	2.393	98	2.601	97			391	30	561	106	MARTINIQUE	462
463	CAYMAN ISLANDS	244	94	8	62	2.818	170			101	94	42	30	CAYMAN ISLANDS	463
464	JAMAICA	5.337	119	3.262	94	60.617	74			459	78	1.154	81	JAMAICA	464
469	BARBEGS	1.871	85	700	117	37.548	122			697	55	1.360	155	BARBEGS	469
471	WEST INDIES	3.668	103	1.733	116	45.924	98			985	113	1.410	112	WEST INDIES	471
472	TRINIDAD, TOBAGO	10.141	129	5.208	168	14.670	125			1.521	109	4.972	131	TRINIDAD, TOBAGO	472
473	GRENADA	353	82	34	103	6.549	157			171	290	159	99	GRENADA	473
476	NETHERL. ANTILLES	81.943	67	5.301	141	108.364	451			612	259	5.272	109	ANTILLES NEEERLAND.	476
480	COLUMBIA	20.171	85	20.538	268	63.762	137			2.055	240	11.015	140	COLUMBIA	480
484	VENEZUELA	101.521	157	121.578	116	267.181	129			7.653	147	39.645	197	VENEZUELA	484
488	GUAYANA	1.355	124	1.020	88	5.135	144			197	90	1.154	67	GUAYANA	488
492	SURINAM	48.751	161	4.093	92	14.427	147			125	543	1.354	85	SURINAM	492
496	FRENCH GUIANA	1.187	115	630	116	1.299	199			9	113	394	281	GUIYANE FRANCAISE	496
500	ECUADOR	5.542	108	14.386	296	91.020	244			1.471	237	2.473	62	ECUADOR	500
504	BRAZIL	212.901	125	18.562	172	374.857	134			12.661	949	24.000	75	BRAZIL	504
512	CHILE	15.272	165	23.907	282	60.271	133			344	156	5.515	114	CHILE	512
516	BOLIVIA	6.429	124	3.595	174	18.403	114			1.351	189	4.152	196	BOLIVIA	516
520	PARAGUAY	2.337	295	1.946	198	12.572	143			581	NS	333	156	PARAGUAY	520
524	URUGUAY	8.866	108	5.428	127	25.244	174			159	NS	1.056	69	URUGUAY	524
528	ARGENTINA	50.451	168	35.226	147	199.009	194			1.122	134	11.032	264	ARGENTINE	528
529	FALKLAND ISL., DEP.	16	84	6	86	2.269	111			NS	NS	NS	133	ILES FALKLAND, DEP.	529
600	CYPRUS	18.666	119	2.301	112	123.873	152			1.866	58	4.926	99	CYPRE	600
604	LEBANON	48.259	99	5.978	620	87.358	84			1.553	48	7.483	165	LIBAN	604
608	SYRIE	4.269	99	5.913	66	7.525	92			1.865	134	7.483	165	SYRIE	608
612	IRAQ	86.314	67	108.466	110	255.192	104			3.341	30	37.192	57	IRAQ	612
616	IRAN	278.889	102	211.125	115	1.000.717	121			17.382	113	79.062	119	IRAN	616
624	ISRAEL	136.119	140	222.562	169	418.722	134			6.135	112	17.154	110	ISRAEL	624
628	JORDAN	28.725	101	18.089	90	74.540	93			1.471	124	5.491	110	JORDANIE	628
632	SAUDI ARABIA	296.755	123	306.359	191	881.500	137			20.588	284	67.379	123	ARABIE SAOUDITE	632
636	KUWAIT	70.117	148	67.226	158	372.041	160			4.707	122	30.090	96	KOWEIT	636
640	BAHRAIN	16.823	96	6.136	80	173.524	120			1.405	141	6.785	80	BAHREIN	640
644	CATAR	15.043	52	6.786	67	178.200	128			1.066	111	5.880	165	QATAR	644
647	UNITED ARAB EMIRAT	15.762	134	54.878	195	694.862	133			7.286	112	19.667	69	EMIRATS ARAB. UNIS	647
649	OMAN	20.474	103	24.949	119	284.193	143			419	97	6.517	158	OMAN	649
652	NORTH YEMEN	20.357	190	9.021	192	43.364	137			534	55	6.604	126	YEMEN DU NORD	652
656	SOUTH YEMEN	19.446	178	4.706	112	34.518	174			799	232	5.517	97	YEMEN DU SUD	656
660	AFGHANISTAN	4.399	167	3.621	219	17.471	143			184	438	1.646	56	AFGHANISTAN	660
662	PAKISTAN	48.214	105	30.570	142	189.081	124			2.572	49	9.157	183	PAKISTAN	662
664	INDIA	85.832	121	229.250	170	425.244	128			468	43	13.687	163	INDIE	664
666	BANGLADESH	15.336	114	11.863	251	46.831	132			1.069	210	5.037	126	BANGLADESH	666
667	MALDIVES	14	14	5	5	254	31			NS	NS	31	31	MALDIVES	667
669	SRI LANKA	17.500	279	4.815	59	42.611	148			182	32	1.574	114	SRI LANKA	669
672	NEPAL	831	791	2.173	NS	4.203	104			NS	NS	245	112	NEPAL	672
675	BHUTAN	4	48	13	43	NS	NS			2	NS	NS	NS	BHUTAN	675
676	BURMA	16.620	175	1.518	204	18.819	166			NS	NS	1.577	221	BIRMANIE	676
680	THAILAND	39.757	115	28.153	181	126.073	133			1.807	196	12.709	157	THAILANDE	680
684	LACS	171	24	1.133	NS	518	181			NS	NS	16	62	LACS	684
690	VIENTNAM	20.712	137	1.590	38	7.434	500			NS	NS	17.265	519	VIENTNAM	690
696	CAMBODGE	21	47	NS	NS	143	143			NS	NS	NS	NS	CAMBODGE	696
700	INDONESIA	222.960	116	62.365	80	132.504	132			1.892	214	18.298	181	INDONESIE	700
701	MALAYSIA	25.808	125	25.165	107	225.363	119			2.989	114	8.645	105	MALAYSIA	701
703	BRUNEI	3.163	83	1.488	95	26.646	113			25	357	2.93	88	BRUNEI	703
706	SINGAPORE	85.077	120	36.799	111	305.870	113			3.853	152	21.232	118	SINGAPOUR	706
708	PHILIPPINES	19.391	126	32.718	150	141.821	102			2.819	69	9.988	144	PHILIPPINES	708
716	MONGOLIA	4	10	5	31	84	215			NS	NS	4.61	480	MONGOLIE	716
720	CHINA	45.470	129	41.527	115	95.301	87			679	NS	14.373	170	CHINE	720
724	NORTH KOREA	6.64	47	4.695	70	1.970	133			64	43	6.27	37	COREE DU NORD	724
728	SOUTH KOREA	21.612	142	25.356	185	115.991	114			879	88	8			

import

YEAR - ANNEE 1976 ¹⁾		EUR 9		EUR 6		Deutschland		France		Italia		Origine	Code
Code	Origin	1 000 EUA	Indices 77/76	1 000 UCE	Indices 77/76	1 000 EUA	Indices 77/76	1 000 UCE	Indices 77/76	1 000 EUA	Indices 77/76		
	GRAND TOTAL	308.570.082		243.590.483		78.912.121		57.646.554		39.485.418		MONDE	
	INTRA-EC (EUR-9)	148.580.479				38.032.699		28.562.310		17.161.534		INTRA-CE (EUR-9)	
	EXTRA-EC (EUR-9)	159.989.603				40.879.422		29.084.244		22.323.884		EXTRA-CE (EUR-9)	
	CLASS 1	75.818.224		53.178.238		20.746.824		11.918.198		8.778.879		CLASSE 1	
	EFTA	24.868.223		18.603.858		7.605.686		3.394.979		2.377.721		AELE	
	OTH. WEST. EUROPE	7.854.146		6.820.392		2.738.235		1.837.714		1.230.362		AUT. EUR. OCCID.	
	USA AND CANADA	29.706.505		21.206.219		7.060.040		4.466.685		3.623.173		USA ET CANADA	
	OTHERS CLASS 1	13.335.350		8.547.789		3.342.863		1.918.820		1.547.623		AUT. CLASSE 1	
	CLASS 2	70.071.325		55.420.670		16.129.514		15.136.724		11.127.653		CLASSE 2	
	ACP	10.470.321		8.141.674		2.227.449		2.590.392		926.479		ACP	
	DCM	306.087		261.755		53.347		235.104		10.956		DCM	
	TCM	374.390		374.390		0		176.000		0		TCM	
	OTHERS CLASS 2	58.706.013		46.642.852		13.791.453		12.141.137		10.152.586		AUT. CLASSE 2	
	CLASS 3	12.391.942		9.841.549		3.915.096		2.003.094		2.403.025		CLASSE 3	
	EASTERN EUROPE	11.291.076		9.005.646		3.613.186		1.787.148		2.221.938		EUROPE ORIENTALE	
	OTHERS CLASS 3	1.070.866		835.903		301.910		215.876		165.280		AUT. CLASSE 3	
	MISCELLANEOUS	1.386.124		151.323		92.989		26.318		14.333		DIVERS NON CLASSE	
	EUROPE	153.047.924		157.428.590		51.989.806		35.582.131		23.007.392		EUROPE	
	AFRICA	56.252.340		28.515.218		9.990.857		6.003.623		5.043.512		AFRIQUE	
	ASIA	49.411.145		37.748.482		10.050.469		10.928.903		7.107.613		ASIE	
	OCEANIA	3.502.352		2.235.513		761.324		685.376		412.890		OCEANIE	
001	FRANCE	26.089.538		22.161.404		9.174.597		5.523.450		5.347.899		FRANCE	001
002	BELGIUM-LUXEMBOURG	21.171.139		18.141.746		2.784.746		3.501.447		1.852.576		BELGIQUE-LUXB.	002
003	NETHERLANDS	25.251.868		21.796.038		10.863.261		11.070.357		6.698.153		PAYS-BAS	003
004	F.R. OF GERMANY	40.266.957		33.387.533		33.387.533		11.070.357		6.698.153		R.F. D'ALLEMAGNE	004
005	ITALY	16.443.336		14.256.265		6.713.026		5.142.142		1.379.758		ITALIE	005
006	UNITED KINGDOM	14.546.620		11.558.589		3.082.958		2.820.851		3.055		ROYAUME-UNI	006
007	IRELAND	2.196.909		790.208		203.900		156.324		0		IRLANDE	007
008	DENMARK	3.415.250		2.282.470		1.179.791		347.739		348.119		DANEMARK	008
024	ICELAND	120.968		58.373		36.822		2.328		1.733		ISLANDE	024
025	FAROE ISLANDS	3.147.181		1.700.527		837.601		384.588		113.117		ILES FEROE	025
030	SWEDEN	7.754.740		4.277.981		1.671.447		1.000.876		436.022		NORVEGE	030
032	FINLAND	2.356.737		1.150.746		553.094		218.407		98.727		SUEDE	032
036	SWITZERLAND	6.796.148		5.775.054		2.473.682		1.403.181		957.027		FINLANDE	036
038	AUSTRIA	3.645.432		3.098.113		1.829.070		1.167.827		693.303		SUISSE	038
040	PORTUGAL	3.573.954		3.288.078		977.883		1.397.104		335.521		AUTRICHE	040
042	SPAIN	3.677.114		3.677.114		58		3.429		101		PORTUGAL	042
043	ANDORRA	1.523		562		123		192		52		ESPAGNE	043
044	GIBALTAR	121.343		76.874		49.321		3.459		11.085		ANDORRE	044
045	VATICAN CITY STATE	1.456.647		1.381.835		700.026		134.975		413.174		GIBALTAR	045
048	MALTA	1.417.101		1.298.423		685.901		178.727		261.308		GIBALTAR	048
050	YUGOSLAVIA	754.723		754.723		322.363		115.507		200.068		CITE DU VATICAN	050
052	GREECE	5.522.896		4.211.524		1.574.576		817.937		1.231.511		GRECE	052
056	TURKEY	1.592.606		1.555.566		681.674		385.126		304.312		TURQUIE	056
058	SOVIET UNION	818.020		818.020		97.037		97.037		136.174		UNION SOVIETIQUE	058
060	GERMAN DEM. REP.	763.468		763.468		402.191		88.566		191.402		UNION SOVIETIQUE	060
062	POLAND	1.092.029		592.870		425.413		183.968		215.664		UNION SOVIETIQUE	062
064	CZECHOSLOVAKIA	255.861		227.861		101.125		44.694		61.767		POLOGNE	064
066	HUNGARY	23.624		23.624		4.228		1.973		11.693		TCHECOSLOVAQUIE	066
068	ROMANIA											HONGRIE	068
070	BULGARIA											ROUMANIE	070
072	ALBANIA											ROUMANIE	072
202	CANARY ISLANDS	150.709		63.225		22.650		4.111		590		ILES CANARIES	202
204	MAROC	835.458		733.458		149.901		357.782		90.999		MAROC	204
205	CEUTA AND MELILLA	402.765		402.765		869		869		36		CEUTA ET MELILLA	205
206	ALGERIA	2.152.526		2.020.584		1.023.371		619.561		276.672		ALGERIE	206
214	TUNISIA	415.148		402.765		69.456		128.818		157.507		TUNISIE	214
216	LIBYA	4.033.462		3.756.402		1.872.645		286.820		1.493.263		LIBYIE	216
220	EGYPT	678.246		571.049		51.574		83.980		341.148		EGYPTE	220
224	SUDAN	224.902		190.359		37.236		65.834		76.149		SUDAN	224
228	MAURITANIA	136.464		107.628		19.629		42.762		23.749		SAO TOME	228
232	HAITI	43.461		37.707		9.492		22.629		2.715		MAURITANIE	232
236	UPPER VOLTA	34.668		21.011		4.724		12.191		3.069		HAUTE-VOLTA	236
240	NIGER	73.889		71.360		29		70.122		729		NIGER	240
244	CHAD	33.711		32.128		12.648		12.950		2.857		CHAD	244
248	CAP VERDE ISLANDS	326.452		285.784		14.928		228.862		23.299		ILES DU CAP-VERT	248
248	SENEGAL	18.487		7.680		1.716		2.532		2.123		SENEGAL	248
252	GAMBIA	1.063		653		653		28		19		GAMBIE	252
257	GUINEA BISSAU	82.765		82.299		26.737		40.417		14.828		GUINEE BISSAU	257
260	SIERRA LEONE	78.885		21.519		10.958		7.38		1.370		GUINEE	260
264	LIBERIA	336.464		315.156		146.181		49.925		72.715		LIBERIA	264
268	IVORY COAST	1.011.312		915.676		171.315		434.167		181.398		COTE-D'IVOIRE	268
272	GHANA	325.080		171.326		74.825		10.179		21.265		GHANA	272
276	TOGO	116.549		114.337		19.062		51.863		3.300		TOGO	276
280	BERIA (DAHMEY)	24.800		20.716		5.066		10.970		1.887		BERIA (DAHMEY)	280
284	NIGERIA	3.229.048		2.651.237		871.555		671.834		52.154		NIGERIA	284
288	CAPE VERDE	361.524		347.539		67.790		148.904		43.280		CAMEROUN	288
302	CENT. AFRICAN REP.	51.565		48.853		2.011		30.456		9.130		REP. CENTRAFRICAINE	302
306	EQUATORIAL GUINEA	8.425		8.085		4.941		744		168		REP. EQUATORIALE	306
310	SAO TOME, PRINCEPE	378.151		363.155		62.149		263.997		15.280		SAO TOME, PRINCEPE	310
314	GABON	104.141		100.205		19.563		45.384		28.685		GABON	314
318	CONGO	914.360		845.590		71.112		96.143		107.833		CONGO	318
322	ZAIRE	25.247		22.455		6.880		9.790		1.810		ZAIRE	322
324	RWANDA	25.169		22.500		11.835		1.917		1.573		RWANDA	324
328	BURUNDI	72.763		57.701		15.526		10.547		3.186		BURUNDI	328
329	ST HELENA AND DEP.	87.718		60.850		15.716		13.037		20.413		ST. HELENE ET DEP.	329
330	ANGOLA	1.048		1.048		587		587		397		ANGOLA	330
334	ETHIOPIA	18.340		17.341		986		854		14.311		ETHIOPIE	334
338	FRENCH AFARS-ISSAS	271.834		171.981		91.981		11.679		28.838		T.F.R. AFARS-ISSAS	338
342	SOMALIA	128.663		64.437		20.914		21.178		18.395		SOMALIE	342
346	KENYA	195.901		132.066		54.967		1					

TAB. 6

COMMERCE DE LA CE
par pays d'origine et de destination

import

YEAR - ANNEE 1976 ¹⁾		Nederland		Belg.-Lux.		United Kingdom		Ireland		Danmark		Origine	Code
Code	Origin	1 000 UCE	Indices 77/76	1 000 EUA	Indices 77/76	1 000 UCE	Indices 77/76	1 000 EUA	Indices 77/76	1 000 UCE	Indices 77/76		
	GRAND TOTAL	35.631.666		31.714.724		50.122.020		3.764.220		11.093.359		MONDE	
	INTRA-EC (EUR-9)	19.796.644		21.446.007		16.137.153		2.611.528		5.233.084		INTRA-CE (EUR-9)	
	EXTRA-EC (EUR-9)	16.035.502		10.268.717		33.984.867		1.152.692		5.860.275		EXTRA-CE (EUR-9)	
	CLASS 1	6.666.559		5.668.779		17.972.845		690.418		3.976.723		CLASSE 1	
	CEPTA	1.812.555		1.408.857		5.266.621		171.258		2.838.877		AELIE	
	OTH. WEST. EUROPE	986.161		431.520		872.621		34.602		168.531		AUT. EUR. OCCID.	
	USA AND CANADA	3.485.172		2.267.149		7.517.983		370.055		612.248		USA ET CANADA	
	OTHERS CLASS 1	780.621		557.852		4.315.988		114.506		357.067		AUT. CLASSE 1	
	CLASS 2	8.433.041		4.599.738		12.931.529		323.105		1.346.021		CLASSE 2	
	ACP	1.432.174		562.230		2.106.294		52.962		169.811		ACP	
	DCM	1.308.066		1.365		9.898		21		36.414		ODM	
	TCM	63.212		10.083		138.860		3.627		19.827		TOM	
	OTHERS CLASS 2	6.534.619		3.623.660		10.676.297		266.895		1.119.969		AUT. CLASSE 2	
	CLASS 3	933.749		586.655		1.893.970		88.893		537.530		CLASSE 3	
	EASTERN EUROPE	840.623		526.564		1.692.487		82.217		510.726		EUROPE ORIENTALE	
	OTHERS CLASS 3	93.126		59.091		201.483		6.676		26.804		AUT. CLASSE 3	
	MISCELLANEOUS	1.136		16.547		1.186.523		50.278				DIVERS NON CLASSE	
	EUROPE	23.035.543		23.613.748		23.968.514		2.899.602		8.751.218		EUROPE	
	AFRICA	1.723.513		1.428.461		4.231.680		64.354		180.547		AFRIQUE	
	AMERICA	4.534.855		2.547.331		9.266.887		429.507		1.020.748		AMERIQUE	
	ASIA	6.357.405		3.264.092		10.248.015		300.488		1.114.160		ASIE	
	OCEANIA	131.177		244.546		1.220.401		19.993		26.685		OCEANIE	
001	FRANCE	2.482.542		5.156.366		3.321.064		176.802		421.268		FRANCE	001
002	BELGIUM-LUXEMBOURG	5.006.717				1.497.365		1.730.611		425.948		BELGIQUE-LUX33.	002
003	NETHERLANDS					2.726.817		119.635		607.378		PAYS-BAS	003
004	R.F. OF GERMANY	1.519.974		7.096.569		4.310.977		256.645		2.312.282		R.F. D'ALLEMAGNE	004
005	ITALY	1.190.323		1.210.774		1.796.089		96.012		314.670		ITALIE	005
006	UNITED KINGDOM	2.190.437		2.134.385				1.854.601		1.133.630		ROYAUME-UNI	006
007	IRELAND	141.653		124.856		1.382.793				17.908		IRLANDE	007
008	DENMARK	264.518		142.303		1.100.048		32.772				DANEMARK	008
024	ICELAND	2.444		3.574		50.193		194		12.108		ISLANDE	024
025	FAROE ISLANDS			12.409		12.409		1.340		17.863		ILES FEROE	025
028	NORWAY	219.476		145.415		958.917		18.714		519.553		NORVEGE	028
030	SWEDEN	674.466		495.170		1.877.752		67.362		1.571.025		SUEDE	030
032	FINLAND	182.274		98.244		896.244		34.651		316.628		FINLANDE	032
036	SWITZERLAND	445.937		495.227		794.754		28.464		197.876		SUISSE	036
038	AUSTRIA	227.289		114.277		372.638		10.537		168.144		AUTRICHE	038
040	PORTUGAL	64.709		56.548		315.307		11.313		53.543		PORTUGAL	040
042	SPAIN	312.282		265.288		569.488		25.901		90.492		ESPAGNE	042
043	ANDORRA			68								ANDORRE	043
044	CYPRUS	19		58		539		1		21		GIBRALTAR	044
045	VATICAN CITY STATE	17		38		49						CITE DU VATICAN	045
046	MALTA	6.269		4.740		38.051		595		5.555		MALTE	046
048	YUGOSLAVIA	86.351		47.309		54.101		73		1.984		YUGOSLAVIE	048
050	GREECE	113.820		58.657		102.393		1.966		14.319		GRECE	050
052	TURKEY	61.320		58.425		95.568		4.072		18.287		TURQUIE	052
056	SUVIET UNION	345.323		269.457		1.065.560		35.415		209.997		UNION SOVIETIQUE	056
058	GERMAN DEM. REP.	78.040		84.483		112.004		6.992		47.718		REP. DEM. ALLEMANDE	058
060	POLAND	116.071		65.323		247.393		24.803		151.044		POLOGNE	060
062	CZECHOSLOVAKIA	187.781		46.049		116.629		10.033		42.164		TCHECOSLOVAQUIE	062
064	HUNGARY	61.355		19.514		51.256		34.704		36.704		HONGRIE	064
066	ROMANIA	139.247		28.578		80.525		2.613		16.021		ROUMANIE	066
068	BULGARIA	7.365		12.510		19.042		606		8.292		BULGARIE	068
070	ALBANIA	5.321		250		82		1		36		ALBANIE	070
202	CANARY ISLANDS	22.419		13.495		80.550		2.609		4.325		ILES CANARIES	202
204	MAROC	51.857		82.879		89.159		6.746		10.408		MAROC	204
205	CEUTA AND MELILLA	4		78		95		2		3		CEUTA ET MELILLA	205
208	ALGERIA	16.544		84.710		127.035		486		4.041		ALGERIE	208
210	TUNISIA	11.253		15.753		102.394		2.809		14.660		TUNISIE	210
216	LIBYA	81.172		22.502		275.746		6		4.308		LIBYE	216
220	EGYPT	53.316		41.031		102.948		942		3.307		EGYPTE	220
224	SUDAN	5.552		5.552		20.560		554		11.429		SOU DAN	224
228	MAURITANIA	4.035		18.453		26.777				59		MAURITANIE	228
230	MALI	2.814		60		3.629				154		MALI	230
236	UPPER VOLTA	916		11		14.424				2.154		HAUTE-VOLTA	236
240	NIGER	5		475		2.445		84		2.173		NIGER	240
244	CHAD	111		3.562		1.421				162		CHAD	244
247	CAP VERDE ISLANDS					8				1		ILES DU CAP-VERT	247
248	SENEGAL	8.724		9.961		36.948		2.426		1.294		SENEGAL	248
250	GAMBIA	230		479		11.237		169				GAMBIE	250
257	GUINEA BISSAU	312				36		4				GUINEE BISSAU	257
260	GUINEA	224		93		182		138		146		GUINEE	260
264	SIERRA LEONE	18.738		115		56.897		18		51		SIERRA LEONE	264
268	LIBERIA	18.216		36.707		18.302		133		2.853		LIBERIA	268
272	IVORY COAST	102.061		26.715		81.804		4.351		6.481		COTE D'IVOIRE	272
276	GHANA	54.033		9.024		135.927		13.718		4.109		GHANA	276
280	TOGO	34.716		5.346		1.025				1.187		TOGO	280
284	BENIN (DAHOMEY)	2.110		683		4.016		15		43		BENIN (DAHOMEY)	284
288	NIGERIA	516.443		139.204		502.568		4.840		70.403		NIGERIA	288
300	CAMEROON	68.149		19.376		16.501		39		3.445		CAMEROON	300
306	CENT. AFRICAN REP.	236		7.020		2.674		2		36		REP. CENTRAFRICAINE	306
310	EQUATORIAL GUINEA	2.227		104		350						GUINEE EQUATORIALE	310
311	SAO TOME, PRINCIPE	1.367		54		23				101		SAO TOME, PRINCIPE	311
314	CABON	16.345		5.384		14.459		5		530		CABON	314
316	CONGO	4.655		1.921		7.405		1		1.530		CONGO	316
322	ZAIRE	22.946		547.956		62.020		140		2.210		ZAIRE	322
324	RWANDA	565		7.410		9.341		226		225		RWANDA	324
328	BURUNDI	4.215		3.360		2.097		24		148		BURUNDI	328
330	ST. HELENA AND DEP.							1				ST. HELENE ET DEP.	330
334	ANGOLA	14.464		13.818		14.468				533		ANGOLA	334
338	ETHIOPIA	7.559		4.125		24.092		150		2.626		ETHIOPIE	338
342	T. FR. AFARS-ISSAS	6		61		61						T. FR. AFARS-ISSAS	342
346	SOMALIA	621		679		993		3		3		SOMALIE	346
350	KENYA	30.958		8.039		90.321		3.080		6.092		KENYA	350
352	UGANDA	3.743		2.40		7.019		240		6.670		UGANDA	352
354	TANZANIA	17.144		21.160		54.348		4.132		5.355		TANZANIE	354
355	SEYCHELLES AND DEP.	143		178									

import

YEAR - ANNEE 1976 ¹⁾		EUR 9		EUR 6		Deutschland		France		Italia		Origine		Code	
Code	Origin	1 000 EUA	Indices 77/76	1 000 UCE	Indices 77/76	1 000 EUA	Indices 77/76	1 000 UCE	Indices 77/76	1 000 EUA	Indices 77/76	1 000 EUA	Indices 77/76		
400	L. S. CF AMERICA	25.341.700		18.751.027		6.235.443		4.222.287		3.110.330				ETATS-UNIS	433
404	CANADA	4.364.805		2.455.192		822.597		544.398		512.843				CANADA	434
406	GREENLAND	6.269		19.657		7.078		5.577		3.981				GREENLAND	435
408	ST PIERRE, MIQUELON	1.022		1.000		2		2		565				ST PIERRE, MIQUELON	438
412	MEXICO	375.628		323.378		130.557		73.908		42.143				MEXIQUE	439
413	BERMUDA	16.032		10.590		10.590		10.590		11				BERMUDAS	416
416	GUATEMALA	143.041		150.273		100.599		5.102		22.264				GUATEMALA	421
421	BELIZE	15.361		603		202		199		27				BELIZE	424
424	HONDURAS	76.758		72.196		53.116		5.746		6.215				HONDURAS	424
428	EL SALVADOR	202.439		195.310		122.802		3.786		4.828				EL SALVADOR	428
432	NICARAGUA	84.057		77.261		43.055		5.065		6.957				NICARAGUA	432
436	COSTA RICA	55.860		89.428		31.100		6.856		13.733				COSTA RICA	436
440	PANAMA	106.210		97.558		47.656		3.295		35.949				PANAMA	440
444	PANAMA CANAL ZONE	664		636		9		87		539				CANAL PANAMA	444
448	CUBA	128.698		79.959		16.361		25.738		22.930				CUBA	448
452	HAITI	35.673		32.204		1.035		19.440		9.656				HAITI	452
453	BAHAMAS	147.448		96.679		42.307		5.879		95				BAHAMAS	453
454	TURKS, CAICOS ISL.	13.275		13		13		13		13				ILES TURKS, CAICOS	454
456	DOMINICAN REPUBLIC	78.452		61.602		10.691		12.357		10.899				REP. DOMINICAINE	456
457	VIRGIN ISLANDS US	2.660		2.645		25		1		162				ILES VIERGES D.USA	457
458	GUADELOUPE	78.940		78.930		1.664		76.852		162				GUADELOUPE	458
462	MARTINIQUE	95.211		52.746		3.096		83.747		5.866				MARTINIQUE	462
463	CAYMAN ISLANDS	95.211		177		56		42		79				ILES CAYMAN	463
464	JAMAICA	113.049		8.537		6.589		316		335				JAMAICA	464
469	BARBADOES	14.473		1.199		354		767		13				LA BARBADE	469
471	WEST INDIES	43.351		1.715		405		900		47				INDES OCCIDENTALES	471
472	TRINIDAD, TOBAGO	137.722		54.660		17.097		7.864		5.743				TRINIDAD ET TOBAGO	472
473	GUENADA	16.330		3.249		3.410		417		417				GUENADA	473
476	NETHERL. ANTILLES	255.076		167.198		65.813		15.346		21.652				ANTILLES NEERLAND.	476
480	COLOMBIA	565.850		493.623		299.153		44.845		22.499				COLOMBIE	480
484	VENEZUELA	810.331		568.472		186.525		83.545		195.090				VENEZUELA	484
488	GUYANA	98.770		21.961		9.296		6.056		3.986				GUYANA	488
492	SURINAM	107.958		65.513		17.248		9.511		6.777				SURINAM	492
496	FRENCH GUIANA	618		604		113		397		397				GUYANE FRANCAISE	496
500	ECUADOR	123.606		108.651		59.664		11.824		23.605				EQUATEUR	500
504	PERU	296.818		228.223		58.988		32.854		54.745				PEROU	504
508	PARAZIL	2.754.312		2.126.494		58.608		383.492		397.078				BRESIL	508
512	CHILE	658.251		571.295		270.322		89.056		88.706				CHILE	512
516	BOLIVIA	108.807		63.542		24.832		18.941		8.331				BOLIVIE	516
520	PARAGUAY	94.821		35.253		37.997		15.145		8.495				PARAGUAY	520
524	URUGUAY	182.918		157.286		62.872		28.852		32.020				URUGUAY	524
528	ARGENTINA	1.348.425		1.122.833		316.860		151.353		369.789				ARGENTINE	528
529	FALKLAND ISL., DEP.	3.675		446		23		352		71				ILES FALKLAND, DEP.	529
600	CYPRUS	122.827		18.662		4.601		1.784		4.866				CHYPRE	600
604	LEBANON	46.281		34.657		9.585		2.526		4.079				LIBAN	604
608	SYRIA	650.131		641.459		89.913		183.640		275.105				SYRIE	608
612	IRAQ	3.621.711		3.155.799		138.322		1.438.925		1.304.404				IRAQ	612
616	IRAN	8.321.740		6.174.513		1.749.704		1.289.356		1.156.919				IRAN	616
624	ISRAEL	615.759		567.665		199.612		130.452		59.171				ISRAEL	624
628	JORDAN	12.983		12.335		3.312		2.941		4.934				JORDANIE	628
632	SAUDI ARABIA	11.889.372		10.198.732		1.604.006		3.659.976		2.274.036				ARABIE SAUDITE	632
636	KUWAIT	2.532.751		1.379.003		163.346		369.127		189.347				KOWEIT	636
640	BAHRAIN	65.311		25.244		10.576		1.451		6.743				BAHREIN	640
644	QATAR	1.235.916		791.383		110.210		290.402		130.537				QATAR	644
647	UNITED ARAB EMIRAT	2.564.225		2.564.169		617.229		1.098.854		220.627				EMIRATS ARAB. UNIS	647
649	OMAN	365.772		204.420		50.187		73.307		3.101				OMAN	649
652	NORTH YEMEN	8.801		6.503		2.633		126		3.101				YEMEN DU NORD	652
656	SOUTH YEMEN	6.800		6.800		2.068		112		3.721				YEMEN DU SUD	656
660	AFGHANISTAN	81.853		47.570		3.715		3.095		4.832				AFGHANISTAN	660
662	PAKISTAN	258.387		178.056		171.874		29.970		45.328				PAKISTAN	662
664	INDIA	1.421.201		782.423		266.422		191.088		132.916				INDE	664
666	BANGLADESH	113.153		70.357		12.948		13.436		24.357				BANGLADESH	666
667	MAURITIUS	108		108		2		2		105				MAURITIUS	667
669	SRI LANKA	132.052		61.399		20.765		12.771		18.113				SRI LANKA	669
672	NEPAL	6.831		5.459		2.206		1.253		251				NEPAL	672
676	BHUTAN	19		19		5.443		2.405		1.133				BHOUTAN	676
680	BURMA	33.522		21.563		5.443		2.405		1.133				THAILANDE	680
684	THAILAND	582.110		519.220		178.531		54.203		34.830				THAILANDE	684
688	LAOS	51		9		9		12		44				LAOS	688
690	VIETNAM	10.417		8.046		1.775		3.111		131				VIET-NAM	690
696	CAMBODGE	719		387		347		15		22				CAMBODGE	696
700	INDONESIA	636.725		551.530		190.395		88.340		107.761				INDONESIE	700
704	MALAYSIA	1.155.797		842.573		275.657		213.955		141.015				MALAYSIE	704
708	BRUNEI	732		700		114		33		124				BRUNEI	708
716	SINGAPORE	513.530		373.777		170.277		92.538		32.568				SINGAPOUR	716
720	PHILIPPINES	454.212		387.884		216.447		75.734		16.856				PHILIPPINES	720
724	MONGOLIA	5.751		2.062		884		525		244				MONGOLIE	724
728	CHINA	855.623		683.622		241.869		173.695		140.620				CHINE	728
732	NORTH KOREA	66.377		44.221		41.221		12.807		1.055				COREE DU NORD	732
736	SOUTH KOREA	1.013.756		728.156		361.410		101.275		85.907				COREE DU SUD	736
740	JAPAN	6.395.184		4.627.391		1.931.262		1.101.072		532.494				JAPON	740
744	TAIWAN	877.711		697.017		388.487		87.251		71.587				TAI-WAN	744
748	HONG KONG	1.960.375		1.206.620		811.865		89.799		62.729				HONGKONG	748
749	HONGKONG	136.008		118.205		49.512		37.439		9.450				MACAO	749
800	AUSTRALIA	2.242.581		1.604.635		546.235		410.542		352.106				AUSTRALIE	800
804	PAPUA NEW GUINEA	165.287		133.786		124.288		2.479		974				PAPOUASIE NEU-GUINEE	804
808	AUSTRALIAN OCEANIA	6.358		114		4		71		71				OCEANIE AUSTRAL.	808
812	NAURU	35		123		33		29		64				NAURU	812
816	NEW ZEALAND	836.851		259.405		64.635		119.527		44.705				NOUVELLE-ZELANDE	816
820	AMERICAN OCEANIA	2.218		445		445		515		26				OCEANIE AMERICAINE	820
824	NEW CALEDONIA, DEP.	178.990		176.632		19.312		14.691		13.418				NOUV. CALEDONIE, DEP.	824
828	HALLIS ET FUTUNA ISL.	59		54		54		8		8				HALLIS ET FUTUNA	828
832	BRITISH OCEANIA	8.404		1.764		1.188		349		8				OCEANIE BRITANN.	832
836	NEW ZEALD. OCEANIA	588		210		177		174		174				OCEANIE NEU-ZELAND	836
840	FILIPINES	41.229		946		611		19		50				FILIPINES	840
844	NEW HEBRIDES	7.715		7.576		180		7.389		8				NOUVELLES-HEBRIDES	844
848	TONGA	3.403		2.372		1.660		8		8				TONGA	848
852	WESTERN SAMOA	4.559		4.491		275		2.758		7				WESTERN SAMOA	852
856	FRENCH POLYNESIA	313		307		307		7		7				POLYNESE FRANCAISE	856
860	FOLAK REGIONS	313		307		307		7		7				REGIONS POLAIRES	860
950	STOCKS, PROVISIONS	107.271													

TAB. 6

COMMERCE DE LA CE
par pays d'origine et de destination

import

YEAR - ANNEE 1976 ¹⁾		Nederland		Belg.-Lux		United Kingdom		Ireland		Danmark		Origine	Code
Code	Origin	1 000 UCE	Indices 77/76	1 000 EUA	Indices 77/76	1 000 UCE	Indices 77/76	1 000 EUA	Indices 77/76	1 000 UCE	Indices 77/76		
400	L.S.-CF AMERICA	3.243.566		1.939.371		5.698.240		321.697		570.736		ETATS-UNIS	400
404	CANADA	245.576		327.778		1.819.743		48.358		41.512		CANADA	404
406	GREENLAND	1.957		1.064		202		17		36.393		GREENLAND	406
408	ST PIERRE, MIQUELON					21		1				ST-PIERRE, MIQUELON	408
412	MEXICO	31.851		44.879		40.881		793		10.576		MEXIQUE	412
413	BERMUDA	5.277				4.712		67		263		BERMUDAS	413
414	GUATEMALA	14.833		7.475		4.063		928		7.777		GUATEMALA	414
421	BELIZE	153		22		14.758						BELIZE	421
424	HONDURAS	4.444		2.655		1.774		85		2.703		HONDURAS	424
428	EL SALVADOR	58.565		5.329		3.101		50		3.978		EL SALVADOR	428
432	NICARAGUA	9.227		12.957		2.448		136		4.252		NICARAGUA	432
435	COSTA RICA	11.253		5.276		1.674		56		4.902		COSTA RICA	435
440	PANAMA	5.449		5.589		5.505		282		2.464		PANAMA	440
444	PANAMA CANAL ZONE			1		24		4				CANAL PANAMA	444
448	CUBA	7.953		6.937		43.990		2.099		2.650		CUBA	448
452	HAITI	1.019		6.075		1.441		4		1.024		HAITI	452
453	CAYMAN ISLANDS	24.127		24.271		31.182		817		18.170		BAHAMAS	453
454	TURKS, CAICGS ISL.					262		2		905		ILES TURKS, CAICOS	454
456	DOMINICAN REPUBLIC	1.347		26.508		15.983		2				REP. DOMINICAINE	456
457	VIRGIN ISLANDS US	949		1.670		15		8				ILES VIERGES D. USA	457
458	GUADALUPE	68		184		2.513		4		13		GUADALUPE	458
462	MARTINIQUE	16		19		31		3				MARTINIQUE	462
463	CAYMAN ISLANDS					508				249		ILES CAYMAN	463
464	JAMAICA	1.189		508		101.527		2.336		107		JAMAIQUE	464
469	BARBADOS	25		40		2.087		11.080		17		LA BARBADE	469
471	WEST INDIES	94		269		39.016		2.643				INDES OCCIDENTALES	471
472	TRINIDAD, TOBAGO	15.205		9.051		74.329		34		8.399		TRINIDAD ET TOBAGO	472
473	GRENADA	216		430		6.097		12		72		GRENADA	473
476	NETHERL. ANTILLES	57.253		7.094		70.079		150		17.649		ANTILLES NEERLAND.	476
480	COLOMBIA	105.322		21.804		51.489		3.203		17.535		COLOMBIE	480
484	VENEZUELA	57.102		46.210		185.998		111		54.579		VENEZUELA	484
488	GUYANA	1.616		1.007		76.339		91				GUYANA	488
492	SURINAM	32.616		3.341		38.702				3.743		SURINAM	492
496	FRENCH GUIANA	1		93		14						GUYANE FRANCAISE	496
500	ECUADOR	8.111		5.647		7.490		5.995		1.270		EQUATEUR	500
504	PERU	27.018		54.618		65.130		260		3.205		PERU	504
508	BRAZIL	320.148		168.168		46.180		15.389		144.249		BRESIL	508
512	CHILE	35.926		61.575		135.094		685		4.977		CHILI	512
516	BOLIVIA	1.043		16.395		45.040		138		87		BOLIVIE	516
520	PARAGUAY	8.366		5.230		14.744		148		4.676		PARAGUAY	520
524	URUGUAY	22.163		11.359		23.129		296		2.207		URUGUAY	524
528	ARGENTINA	169.122		115.729		165.808		11.533		48.251		ARGENTINE	528
529	FALKLAND ISL., DEP.					3.229						ILES FALKLAND, DEP.	529
600	CYPRUS	6.069		1.342		99.792		2.363		2.010		CHYPRE	600
604	LIBANON	16.601		2.166		3.025		336		1.963		LIBAN	604
608	SYRIA	782		92.019		7.441		72		1.159		SYRIE	608
612	IRAQ	172.822		101.316		489.599		9.140		2.933		IRAK	612
616	IRAN	1.533.761		426.773		1.894.250		62.225		211.752		IRAN	616
624	ISRAEL	59.410		79.020		224.247		9.389		14.498		ISRAEL	624
628	JORDAN	27.018		891		609		5				JORDANIE	628
632	SAUDI ARABIA	1.413.787		1.246.526		1.555.528		35.888		98.789		ARABIE SAOUDITE	632
636	KUWAIT	552.489		104.694		1.065.972		31.414		56.362		KOWEIT	636
640	BAHRAIN	4.587		2.127		33.158		19		610		BAHREIN	640
644	CATAR	221.414		38.820		415.618		366		28.149		CATAR	644
647	UNITED ARAB EMIRAT	520.453		107.006		341.531		3		36.822		EMIRATS ARAB. UNIS	647
649	OMAN	65.179		12.646		117.467		3		47.905		OMAN	649
652	NORTH YEMEN	143		8		2.076				32		YEMEN DU NORD	652
656	SOUTH YEMEN	1		2		1.100		1		105		YEMEN DU SUD	656
660	AFGHANISTAN	1.731		197		31.820		284		2.219		AFGHANISTAN	660
662	PAKISTAN	17.977		12.907		67.372		2.982		9.977		PAKISTAN	662
664	INDIA	102.781		88.936		589.560		14.019		35.479		INDE	664
666	BANGLADESH	10.072		9.579		40.626		1.096		1.045		BANGLADESH	666
667	MALDIVES	1		16		5		5		4		MALDIVES	667
669	SRI LANKA	8.332		1.418		66.570		1.981		2.142		SRI LANKA	669
675	NEPAL	78		1.671		1.317		7		48		NEPAL	675
676	BHUTAN	2		1		19						BHUTAN	676
680	BURMA	6.158		6.784		6.046		12		5.561		BURMANIE	680
684	THAILAND	179.139		72.517		46.208		1.394		15.288		THAILANDE	684
688	LACS	2		3		7				14		LAOS	688
690	VIETNAM	469		2.620		2.014		7		30		VIET-NAM	690
696	CAMBODGE	1		1		302						CAMBODGE	696
700	INDONESIA	123.245		41.789		53.825		2.169		31.201		INDONESIE	700
701	MALAYSIA	158.405		53.541		285.922		8.740		18.162		MALAYSIA	701
703	BRUNEI	259		130		32						BRUNEI	703
706	SINGAPORE	55.459		22.335		117.930		3.028		19.395		SINGAPOUR	706
708	PHILIPPINES	66.638		12.209		56.828		849		8.651		PHILIPPINES	708
716	MONGOLIA	467		242		3.669		20		4		MONGOLIE	716
720	CHINA	79.615		47.063		148.528		4.075		23.758		CHINE	720
724	NORTH KOREA	4.662		2.829		3.286		475		42		COREE DU NORD	724
728	SOUTH KOREA	121.929		57.635		239.421		6.823		39.396		COREE DU SUD	728
732	JAPAN	564.213		498.350		1.369.052		83.252		319.489		JAPON	732
736	TAIWAN	113.351		36.301		161.730		4.430		14.534		TAI-WAN	736
740	FCNG KCNG	167.151		74.476		681.543		13.563		59.249		HONGKONG	740
743	MACAC	7.419		4.385		22.548		56		5.199		MACAO	743
800	AUSTRALIA	109.018		187.142		624.413		5.591		9.542		AUSTRALIE	800
801	PAPUA NEW GUINEA	1.785		4.260		26.240		1.224		3.922		PAPOUA N.-GUINEE	801
802	AUSTRALIAN OCEANIA	6		6		6.221		3				OCEANIE AUSTRAL.	802
803	NAURU					32						NAURU	803
804	NEW ZEALAND	20.254		50.244		514.443		12.115		10.928		NOUVELLE-ZELANDE	804
808	AMERICAN OCEANIA	253				852		127				OCEANIE AMERICAINE	808
809	NEW CALEDONIA, DEP.			2.211		5						NOUV. CALEDONIE, DEP.	809
811	WALLIS, FUTUNA ISL.			54		5						WALLIS ET FUTUNA	811
812	BRITISH OCEANIA	84		135		4.147		625		1.868		OCEANIE BRITANN.	812
814	NEW ZEAL. OCEANIA	35				267		6		105		OCEANIE N.-ZELAND	814
815	FIJI	165		35		39.999				284		FIJI	815
816	WEST. HEERIDES	3		1		2						NOUVELLES-HEBRIDES	816
817	TONGA	391				681		137		163		TONGA	817
819	WESTERN SAMOA	148				289						SAMOA OCCIDENTAL	819
822	FRENCH POLYNESIA			164		38				30		POLYNESIE FRANCAISE	822
890	POLAR REGIONS			300		4				2		REGIONS POLAIRES	890
950													

TRADE OF THE EC
by countries of origin and destination

TAB. 6

export

YEAR - ANNEE 1976 ¹⁾		EUR 9		EUR 6		Deutschland		France		Italia		Destination	Code
Code	Destination	1 000 EUA	Indices 77/ 76	1 000 UCE	Indices 77/ 76	1 000 EUA	Indices 77/ 76	1 000 UCE	Indices 77/ 76	1 000 EUA	Indices 77/ 76	Destination	Code
	GRAND TOTAL	292.651.316		240.062.512		91.154.818		49.914.825		33.504.226		MONDE	
	INTRA-EC (EUR-9)	151.351.363				41.667.050		25.261.478		15.985.838		INTRA-CE (EUR-9)	
	EXTRA-EC (EUR-9)	141.299.953				49.487.778		24.653.347		17.518.388		EXTRA-CE (EUR-9)	
	CLASS 1	74.431.253		55.613.387		28.197.580		10.113.232		8.410.734		CLASSE 1	
	OTH. WEST. EUROPE	12.735.769		11.004.586		4.905.215		2.299.664		2.254.947		AELF	
	USA AND CANADA	19.021.957		13.268.488		5.835.850		2.651.977		2.478.772		AUT. EUR. OCCID.	
	OTHERS CLASS 1	6.888.420		5.457.400		2.843.171		975.098		790.704		USA ET CANADA	
	CLASS 2	50.551.325		39.426.468		14.776.901		11.656.992		6.690.689		CLASSE 2	
	ACP	9.274.352		7.078.198		3.006.150		3.006.150		3.731.100		ACP	
	DCM	805.788		682.834		30.347		600.134		21.939		DOM	
	TCM	654.165		480.681		46.661		199.487		35.521		TOM	
	OTHERS CLASS 2	35.644.040		31.184.555		12.793.208		7.851.221		5.860.129		AUT. CLASSE 2	
	CLASS 3	14.237.574		12.689.503		6.273.674		2.881.803		1.978.038		CLASSE 3	
	EASTERN EUROPE	12.543.864		11.220.061		5.582.464		2.447.149		1.787.904		EUROPE ORIENTALE	
	OTHERS CLASS 3	1.693.710		1.469.442		691.210		434.660		190.134		AUT. CLASSE 3	
	MISCELLANECUS	1.579.657		1.716.672		275.626		1.315		438.929		DIVERS NON CLASSE	
	EUROPE	210.116.153		178.683.855		66.732.053		34.194.784		22.915.000		EUROPE	
	AFRICA	17.725.302		17.215.257		5.066.284		6.831.838		6.831.838		AFRIQUE	
	AMERICA	28.302.775		20.521.305		9.952.137		4.365.581		3.724.698		AMERIQUE	
	ASIA	21.262.207		20.293.622		8.375.976		4.212.138		4.212.138		ASIE	
	OCEANIA	3.265.238		1.633.614		752.935		305.110		271.571		OCEANIE	
001	FRANCE	30.215.961		26.573.252		11.957.439		5.076.136		5.034.758		FRANCE	021
002	BELGIUM-LUXEMBOURG	21.707.538		19.183.752		7.198.243		2.546.000		1.290.835		BELGIQUE-LUXG.	032
003	NETHERLANDS	20.555.436		17.707.759		8.284.653		4.182.493		2.886.311		PAYS BAS	033
004	F.R. OF GERMANY	27.223.611		32.859.191		14.499.363		8.625.789		1.365.833		R.F. D'ALLEMAGNE	034
005	ITALY	17.152.257		15.428.744		6.747.810		5.438.969		6.325.523		ITALIE	005
006	UNITED KINGDOM	16.535.801		13.690.343		4.327.584		3.010.588		1.606.616		ROYAUME-UNI	035
007	IRELAND	2.741.632		708.434		250.094		162.258		80.853		IRLANDE	037
008	DENMARK	5.142.050		4.068.280		2.361.217		397.738		281.420		DANEMARK	038
024	ICELAND	177.250		91.006		39.704		7.259		5.137		ISLANDE	024
025	FAROE ISLANDS	73.817		1.719		915		65		161		ILES FERDE	025
028	NORWAY	4.151.907		2.826.469		1.404.771		449.228		133.428		NORVEGE	028
030	SWEDEN	8.574.964		5.574.002		3.206.255		663.583		411.628		SUEDE	030
032	FINLAND	2.085.524		1.449.363		885.942		171.362		101.813		FINLANDE	032
036	SWITZERLAND	10.152.874		8.430.574		4.111.907		2.114.956		1.247.008		SUISSE	036
038	AUSTRIA	6.655.266		6.217.249		4.455.354		4.12.328		790.961		AUTRICHE	038
040	PORTUGAL	1.648.512		1.254.250		473.401		367.797		188.555		PORTUGAL	040
042	SPAIN	4.815.674		4.150.339		1.540.751		1.286.395		658.852		ESPAGNE	042
043	ANGORA	103.675		99.751		6.055		88.463		8.050		ANDORRE	043
044	GIBRALTAR	51.848		29.587		1.395		1.382		8.050		GIBRALTAR	044
045	VATICAN CITY STATE	6.312		6.015		661		866		4.111		CITE OU VATICAN	045
046	MALTA	239.651		156.723		37.184		17.837		70.015		MALTE	046
048	YUGOSLAVIA	2.686.363		2.442.639		1.407.069		299.171		500.609		YUGOSLAVIE	048
050	GREECE	2.436.956		2.189.116		957.302		348.309		519.322		GRECE	050
052	TURKEY	2.252.373		1.528.657		953.813		242.156		491.002		TURQUIE	052
056	SOVIET UNION	5.164.480		4.712.249		2.399.269		999.873		886.423		UNION SOVIETIQUE	056
058	GERMAN DEM. REP.	556.820		4.451.607		2.451.607		190.164		74.600		REP. DE M. ALLEMANDE	058
060	CZECHOSLOVAKIA	2.835.932		2.461.548		1.143.358		670.245		297.519		POLONGE	060
062	HUNGARY	1.025.623		1.109.765		719.681		146.649		102.840		TCHECOSLOVAQUIE	062
064	HUNGARY	1.025.623		1.109.765		719.681		146.649		102.840		HONGRIE	064
066	ROMANIA	1.094.650		1.001.538		464.242		231.558		174.541		ROUMANIE	066
068	BULGARIA	573.619		527.075		302.459		91.429		86.546		BULGARIE	068
070	ALBANIA	24.766		25.785		5.022		3.397		12.192		ALBANIE	070
202	CANARY ISLANDS	241.966		163.039		51.176		24.755		29.471		ILES CANARIES	202
204	MAROC	1.314.862		1.209.120		193.172		747.415		127.238		MAROC	204
205	CEUTA AND MELILLA	2.455		21.624		7.407		4.259		1.445		CEUTA ET MELILLA	205
208	ALGERIA	2.759.027		2.578.461		659.950		1.322.261		386.384		ALGERIE	208
212	TUNISIA	837.154		1.880.624		137.305		448.841		118.448		TUNISIE	212
216	LIBYA	1.515.912		1.880.624		466.048		311.682		906.957		LIBYE	216
220	EGYPT	412.274		254.390		103.209		297.282		268.355		EGYPTE	220
224	SUDAN	109.258		99.021		10.628		31.546		61.141		SOUDAN	224
228	MAURITANIA	78.681		76.000		7.736		60.317		4.530		MAURITANIE	228
232	MALI	75.768		71.471		6.136		57.161		2.844		MALI	232
236	UPPER VOLTA	77.658		75.850		9.257		65.855		2.944		HAUT-VOLTA	236
240	NIGER	51.987		51.215		1.712		44.578		1.809		NIGER	240
244	CHAD	13.859		10.168		1.154		11.704		585		TCHAD	244
247	CAP VERDE ISLANDS	357.160		339.670		28.886		236.526		25.774		ILES DU CAP-VERT	247
248	SENEGAL	25.542		11.449		925		2.792		9.676		SENEGAL	248
252	GAMBIA	53.357		45.723		2.581		31.481		7.430		GAMBIE	252
257	GUINEA BISSAU	63.055		32.659		9.015		9.403		3.509		GUINEE BISSAU	257
260	GUINEA	660.710		594.309		228.658		201.803		33.036		GUINEE	260
264	SIERRA LEONE	656.416		623.960		64.821		441.984		39.475		SIERRA LEONE	264
268	LIBERIA	325.621		194.263		108.074		25.312		27.686		LIBERIA	268
272	IVORY COAST	129.517		108.748		15.118		68.044		6.963		COTE D'IVOIRE	272
276	GHANA	55.999		88.092		13.954		56.976		2.729		GHANA	276
280	TOGO	336.924		2.011.028		772.363		479.404		301.799		TOGO	280
284	BENIN (DAHOMEY)	27.281		26.697		30.529		23.515		22.456		BENIN (DAHOMY)	284
288	NIGERIA	2.400		2.356		5.18		20.307		1.362		NIGERIA	288
292	CAMEROON	2.113		2.494		296		1.409		278		CAMEROUN	292
306	CENT. AFRICAN REP.	448.240		441.182		24.216		351.254		17.518		REP. CENTRAFRICAINE	306
310	EQUATORIAL GUINEA	215.468		215.791		12.005		168.573		20.625		GUINEE EQUATORIALE	310
311	SAO TOME, PRINCIPE	405.224		377.480		75.712		113.725		31.546		SAO TOME, PRINCIPE	311
314	GABON	31.044		29.297		4.817		4.515		4.062		GABON	314
318	CONGO	23.118		21.526		4.505		4.131		2.587		CONGO	318
322	ZAIRE	2.757		123		7		66		45		ZAIRE	322
324	RWANDA	82.573		68.450		22.088		8.454		16.164		RWANDA	324
328	BURUNDI	104.193		87.887		35.390		8.854		27.790		BURUNDI	328
329	ST HELENA AND DEP.	35.746		26.955		1.162		20.692		1.762		STE HELENE ET DEP.	329
330	ANGOLA	52.958		43.331		6.811		2.905		28.499		ANGOLA	330
334	ETHIOPIA	311.366											

TAB. 6

export

YEAR - ANNEE 1976 ¹⁾		Nederland		Belg.-Lux.		United Kingdom		Ireland		Danmark		Destination	Code
Code	Destination	1 000 UCE	Indices 77/76	1 000 EUA	Indices 77/76	1 000 UCE	Indices 77/76	1 000 EUA	Indices 77/76	1 000 UCE	Indices 77/76	Destination	Code
	GRAND TOTAL	36.146.628		29.340.015		41.458.123		2.991.681		8.139.000		MONDE	
	INTRA-EC (EUR-9)	26.092.499		21.609.730		19.799.872		2.266.715		3.718.591		INTRA-EC (EUR-9)	
	EXTRA-EC (EUR-9)	10.054.129		7.730.285		26.708.251		724.966		4.420.509		EXTRA-EC (EUR-9)	
	CLASS 1	4.559.939		3.568.942		14.847.663		452.238		3.218.065		CLASSE 1	
	AFRICA	3.781.026		3.781.026		2.253.107		100.581		2.283.837		AFRICA	
	OTH. WEST. EUROPE	870.083		674.677		1.484.050		32.690		213.383		AUT. EUR. OCCID.	
	USA AND CANADA	1.150.917		1.150.917		4.972.832		241.674		538.963		USA ET CANADA	
	OTHERS CLASS 1	524.163		362.264		3.131.655		77.493		181.882		AUT. CLASSE 1	
	CLASS 2	3.541.805		2.760.081		10.403.655		210.678		910.524		CLASSE 2	
	ACP	835.309		552.954		2.585.221		45.322		138.591		ACP	
	DCM	16.154		11.220		19.004		1.414		102.536		DOM	
	TCM	160.154		39.058		158.668		4.132		10.484		TOM	
	OTHERS CLASS 2	2.523.148		2.156.849		7.640.762		159.810		658.913		AUT. CLASSE 2	
	CLASS 3	771.184		784.798		1.237.414		18.949		291.708		CLASSE 3	
	EASTERN EUROPE	684.324		718.220		1.055.809		18.106		249.888		EUROPE ORIENTALE	
	OTHERS CLASS 3	86.860		66.578		181.605		843		41.820		AUT. CLASSE 3	
	MISCELLANECUS	784.538		216.464		219.509		43.099		217		DIVERS NON CLASSE	
	EUROPE	30.056.342		24.783.656		22.548.857		2.417.892		6.465.599		EUROPE	
	AFRICA	1.346.550		1.095.428		4.188.718		135.468		340.112		AFRICA	
	AMERICA	1.870.323		1.608.566		6.647.661		275.208		259.595		AMERICA	
	ASIA	1.852.934		1.527.934		2.296.010		128.916		543.559		ASIE	
	OCEANIA	196.031		107.967		1.557.358		30.761		43.505		OCEANIE	
001	FRANCE	3.812.915		6.166.040		2.749.173		152.425		340.112		FRANCE	031
002	BELGIUM-LUXEMBOURG	3.618.118				2.411.225		176.849		259.595		BELGIUM-LUXB.	032
003	NETHERLANDS			4.571.283		2.950.344		259.131		1.188.405		PAYS-BAS	033
004	F.R. OF GERMANY	11.066.514		6.813.505		1.327.903		9.652		366.445		R.F. D'ALLEMAGNE	034
005	ITALY	1.855.871		1.389.094		1.767.627		1.456.645		1.392.813		ITALIE	035
006	UNITED KINGDOM	2.577.928		1.767.627		2.004.967		18.949		34.231		ROYAUME-UNI	036
007	IRELAND	133.916		81.313		1.093.158		18.652				IRLAND	037
008	DENMARK	607.437		420.468								DANEMARK	038
024	ISLAND	26.067		12.839		42.175		561		43.508		ISLANDE	024
025	FAROE ISLANDS	56.521		57		3.216		6		68.776		ILES FERDE	025
028	NORWAY	743.544		269.528		761.577		16.342		547.519		NORVEGE	028
030	SWEDEN	166.752		549.224		1.681.240		35.231		1.284.431		SUEDE	030
032	FINLAND	445.768		116.633		464.657		8.139		163.365		FINLANDE	032
036	SWITZERLAND	335.187		510.935		1.608.856		18.798		134.646		SUISSE	036
038	AUSTRIA	125.144		223.419		341.482		9.945		86.610		AUTRICHE	038
040	PORTUGAL	363.404		39.053		2.411.139		11.365		23.558		PORTUGAL	040
042	SPAIN	1.354		300.525		590.259		20.544		54.541		ESPAGNE	042
043	ANDORRA	1.863		6.525		3.768		4		152		ANDORRE	043
044	GIBRALTAR	17.365		1.863		21.322		82		847		GIBRALTAR	044
045	VATICAN CITY STATE	17.365		1.863		21.322		82		847		CITE DU VATICAN	045
046	MALTA	17.365		1.863		21.322		82		847		MALTE	046
048	YUGOSLAVIA	138.840		14.123		79.105		817		3.076		YUGOSLAVIE	048
050	GREECE	156.350		158.833		239.835		6.411		29.594		GREECE	050
052	TURKEY	140.944		100.782		339.817		1.273		22.586		TURQUIE	052
056	SOVIET UNION	155.819		270.865		386.449		2.983		62.799		UNION SOVIE TIQUE	056
058	GERMAN DEM. REP.	118.538		6.803.305		42.252		9.868		36.074		REP. DE M. ALLEMANDE	058
060	POLAND	145.514		186.512		304.376		9.356		80.058		POLONGE	060
062	CZECHOSLOVAKIA	51.425		53.180		96.614		598		29.646		TCHECOSLOVAQUIE	062
064	HUNGARY	86.544		44.430		79.671		1.157		23.712		HONGRIE	064
066	ROMANIA	59.321		71.876		78.613		1.572		12.927		ROUMANIE	066
068	BULGARIA	24.650		21.591		37.035		1.566		7.943		BULGARIE	068
070	ALBANIA	4.513		661		205		6		710		ALBANIE	070
202	CANARY ISLANDS	46.745		10.892		63.567		4.343		11.017		ILES CANARIES	202
204	MOROCCO	50.893		90.404		97.328		2.750		7.688		MAROC	204
205	CEUTA AND MELILLA	1.355		1.178		4.385		12		474		CEUTA ET MELILLA	205
208	ALGERIA	82.816		127.790		164.920		5.137		11.509		ALGERIE	208
218	TUNISIA	42.648		40.739		36.941		5.153		4.436		TUNISIE	218
216	LIBYA	73.571		125.688		216.629		18.613		16.196		LIBYE	216
220	EGYPT	80.884		47.990		276.147		7.916		18.971		EGYPTE	220
224	SAUDIAN ARABIA	22.951		35.543		148.147		1.115		8.622		SAOUDIA	224
228	MAURITANIA	1.288		4.285		4.384		129		174		MAURITANIE	228
232	MALI	3.127		1.576		2.337				344		MALI	232
236	UPPER VOLTA	3.829		1.391		862		1		1.544		HAUTE-VOLTA	236
240	NIGER	3.023		4.737		1.775		1		73		NIGER	240
244	CHAD	1.533		1.583		3.660				112		TCHAD	244
247	CAP VERDE ISLANDS	1.823		823		3.568				123		ILES DU CAP-VERT	247
248	SENEGAL	33.036		16.148		15.084		95		2.251		SENEGAL	248
252	GAMBIA	3.331		1.099		17.388		74		443		GAMBIE	252
257	GUINEA BISSAU	994		558		526		8		91		GUINEE BISSAU	257
260	GUINEA	5.576		3.372		7.253		554		1.373		GUINEE	260
264	SIERRA LEONE	134.579		6.233		28.845		455		27.921		SIERRA LEONE	264
268	LIBERIA	54.792		22.888		28.780		249		3.427		LIBERIA	268
272	IVORY COAST	24.288		8.503		120.076		1.159		6.123		COTE-D'IVOIRE	272
276	GHANA	15.484		1.571		20.481		16		272		GHANA	276
280	TOGO	12.422		1.571		11.217				490		TOGO	280
284	BENIN (DAHOMEY)	17.856		185.566		1.245.036		27.319		36.541		BENIN (DAHOMEY)	284
288	NIGERIA	14.003		10.898		13.912		1.183		3.157		NIGERIA	288
302	CAMEEROON	1.509		181		502		1		81		CAMEROON	302
306	CENTRAL AFRICAN REP.	1.23		75		601				36		REP. CENTRAFRICAINE	306
310	EQUATORIAL GUINEA	1.23		75		601				36		GUINEE EQUATORIALE	310
311	SAO TOME, PRINCIPE	1.23		75		601				36		SAO TOME, PRINCIPE	311
314	GABON	31.372		16.822		6.502				556		GABON	314
318	CONGO	10.051		4.937		2.869		174		634		CONGO	318
322	ZAIRE	39.077		117.420		27.108		379		957		ZAIRE	322
324	RWANDA	1.784		14.119		1.358		24		365		RWANDA	324
328	BURUNDI	2.729		7.574		1.358		15		219		BURUNDI	328
330	ST HELENA AND DEP.	3		3		6				6		ST HELENE ET DEP.	330
334	ANGOLA	11.461		10.315		11.754		1.298		2.024		ANGOLA	334
338	ETHIOPIA	9.003		3.750		20.244		285		2.557		ETHIOPIE	338
342	FRENCH AFARS-ISSAS	1.124		1.124		8.056		64		671		T.FR. AFARS-ISSAS	342
346	SOMALIA	13.758		1.348		9.054		32		541		SOMALIE	346
350	KENYA	13.758		12.512		157.000		348		4.946		KENYA	350
352	UGANDA	2.546		871		17.940		343		651		UGANDA	

export

YEAR - ANNEE 1976 ¹⁾		EUR 9		EUR 6		Deutschland		France		Italia		Destination	Code
Code	Destination	1 000 EUA	Indices 77/76	1 000 UCE	Indices 77/76	1 000 EUA	Indices 77/76	1 000 UCE	Indices 77/76	1 000 EUA	Indices 77/76		
400	L.S. OF AMERICA	16.246.724		11.602.440		5.119.095		2.260.122		2.160.924		ETATS-UNIS	400
404	CANADA	2.775.233		1.666.048		716.755		391.855		317.848		CANADA	404
406	GREENLAND	114.501		4.104		123		103		294		GREENLAND	406
408	ST. PIERRE, MIQUELON	576.936		758.553		388.300		195.597		102.104		ST. PIERRE, MIQUELON	408
412	BERMUDA	107.672		80.367		7.489		18.578		11.596		BERMUDA	412
416	GUATEMALA	114.101		88.253		51.201		9.322		12.565		GUATEMALA	416
421	BELIZE	16.363		3.666		1.409		2.246		136		BELIZE	421
424	HONDURAS	35.014		27.089		11.077		2.146		2.952		HONDURAS	424
428	EL SALVADOR	85.868		63.059		34.953		7.701		9.794		EL SALVADOR	428
432	NICARAGUA	54.514		38.952		24.794		3.408		6.758		NICARAGUA	432
436	COSTA RICA	71.013		55.263		30.758		9.052		6.328		COSTA RICA	436
440	PANAMA	373.088		285.192		92.434		119.802		31.802		PANAMA	440
444	PANAMA CANAL ZONE	41.761		7.581		4.008		5.972		1.713		PANAMA CANAL ZONE	444
448	CUBA	370.126		272.448		82.086		78.617		57.269		CUBA	448
452	HAITI	26.781		21.682		6.623		7.867		2.260		HAITI	452
453	BAHAMAS	71.330		57.673		24.948		5.351		1.627		BAHAMAS	453
454	TURKS & CAICOS ISL.	685		232		11		10		165		TURKS & CAICOS ISL.	454
456	DOMINICAN REPUBLIC	74.655		57.666		21.526		10.448		14.878		DOMINICAN REPUBLIC	456
457	VIRGIN ISLANDS US	19.750		13.826		5.552		5.209		1.887		VIRGIN ISLANDS US	457
458	GUADELOUPE	201.252		197.240		7.962		177.497		4.795		GUADELOUPE	458
462	MARTINIQUE	202.263		197.743		9.574		175.209		5.268		MARTINIQUE	462
463	CAYMAN ISLANDS	4.703		2.802		2.182		172		154		CAYMAN ISLANDS	463
464	JAMAICA	116.164		32.741		18.024		3.891		2.857		JAMAICA	464
467	BARBADOS	316.000		135.441		3.347		1.592		1.155		BARBADOS	467
471	TRINIDAD	63.766		8.965		1.689		2.291		8.11		TRINIDAD	471
472	TRINIDAD & TOBAGO	153.109		29.142		10.077		5.139		2.970		TRINIDAD & TOBAGO	472
473	GRENADA	5.308		507		249		100		93		GRENADA	473
476	NETHERL. ANTILLES	185.682		160.550		14.093		8.350		12.539		NETHERL. ANTILLES	476
480	COLOMBIA	316.000		254.876		135.332		58.209		57.616		COLOMBIA	480
484	VENEZUELA	1.367.641		1.135.663		481.856		153.483		331.311		VENEZUELA	484
488	GUYANA	78.100		16.308		4.566		1.989		2.122		GUYANA	488
492	SURINAM	61.356		49.530		9.788		2.900		2.483		SURINAM	492
496	FRENCH GUIANA	44.410		43.610		1.857		39.285		891		FRENCH GUIANA	496
500	ECUADOR	177.399		135.441		81.577		80.124		22.801		ECUADOR	500
504	PERU	346.416		283.344		120.557		63.172		40.414		PERU	504
508	BRAZIL	2.216.051		1.902.094		972.094		312.571		328.887		BRAZIL	508
512	CHILE	225.951		166.546		81.810		54.447		13.780		CHILE	512
516	BOLIVIA	81.853		62.945		41.491		7.889		6.293		BOLIVIA	516
520	PARAGUAY	32.149		23.116		13.931		3.254		4.148		PARAGUAY	520
524	URUGUAY	31.818		78.111		36.332		13.056		13.330		URUGUAY	524
528	ARGENTINA	727.457		620.026		310.223		130.039		125.890		ARGENTINA	528
529	FALKLAND ISL., DEP.	2.187		139		19		18		76		FALKLAND ISL., DEP.	529
600	CYPRUS	222.640		133.063		37.492		30.449		40.904		CYPRUS	600
604	LEBANON	146.414		91.439		31.412		20.813		20.500		LEBANON	604
608	SYRIA	1.031.610		514.094		326.021		257.456		205.195		SYRIA	608
612	IRAQ	1.594.837		1.674.756		801.650		424.078		222.176		IRAQ	612
616	IRAN	4.715.081		3.807.772		2.045.195		583.864		721.059		IRAN	616
624	ISRAEL	1.286.754		864.857		335.448		144.873		153.877		ISRAEL	624
628	JORDAN	60.764		305.008		181.848		29.443		83.890		JORDAN	628
632	U.A.R. ARABIA	3.077.784		2.372.111		1.063.912		355.755		600.241		U.A.R. ARABIA	632
636	KUWAIT	597.064		129.551		270.715		204.753		164.227		KUWAIT	636
640	BAHRAIN	277.202		723.646		55.416		26.225		16.895		BAHRAIN	640
644	QATAR	304.061		159.896		60.466		28.565		24.136		QATAR	644
647	UNITED ARAB EMIRAT	1.174.678		625.654		207.480		171.787		124.739		UNITED ARAB EMIRAT	647
649	OMAN	250.553		121.222		44.340		29.133		10.579		OMAN	649
652	NORTH YEMEN	129.661		91.464		35.475		22.671		17.902		NORTH YEMEN	652
656	SOUTH YEMEN	67.885		42.036		6.772		9.540		10.598		SOUTH YEMEN	656
660	AFGHANISTAN	52.361		37.177		17.441		8.677		4.973		AFGHANISTAN	660
662	PAKISTAN	502.183		342.776		138.113		83.789		53.684		PAKISTAN	662
664	INDIA	1.139.125		797.845		327.514		207.222		59.550		INDIA	664
666	BANGLADESH	127.121		76.566		35.669		19.460		3.240		BANGLADESH	666
667	MALDIVES	2.126		1.287		418		84		6.88		MALDIVES	667
669	SRI LANKA	105.388		78.621		22.445		36.411		5.278		SRI LANKA	669
672	NEPAL	8.390		6.351		3.226		2.263		504		NEPAL	672
676	BHUTAN	350		251		126		3		26		BHUTAN	676
678	BURMA	44.161		32.085		15.299		3.523		3.047		BURMA	678
680	THAILAND	347.658		243.388		124.388		35.362		33.657		THAILAND	680
684	LACS	2.828		2.516		551		617		585		LACS	684
690	VIETNAM	63.525		58.644		10.266		26.545		2.535		VIETNAM	690
696	CAMBODGE	365		267		39		122		61		CAMBODGE	696
700	INDONESIA	1.082.990		942.397		425.413		196.510		50.753		INDONESIA	700
704	MALAYSIA	481.283		280.422		162.153		46.706		24.140		MALAYSIA	704
708	SINGAPORE	35.225		11.296		4.972		642		320		SINGAPORE	708
712	PHILIPPINES	780.569		489.615		229.370		102.635		53.523		PHILIPPINES	712
716	HONGKONG	406.303		256.663		113.085		79.671		26.712		HONGKONG	716
720	CHINA	1.185.551		1.067.299		560.490		312.562		1.027.730		CHINA	720
724	NORTH KOREA	72.401		69.086		37.527		16.779		6.688		NORTH KOREA	724
728	SOUTH KOREA	531.566		424.648		183.121		177.243		29.974		SOUTH KOREA	728
732	JAPAN	2.721.541		1.990.137		893.155		378.304		268.155		JAPAN	732
736	TAIWAN	482.025		388.922		239.992		47.038		32.887		TAIWAN	736
740	HONG KONG	546.249		552.607		225.307		112.650		80.673		HONG KONG	740
743	MACAO	9.901		8.394		1.533		6.716		1.03		MACAO	743
800	AUSTRALIA	2.496.842		1.236.866		632.894		138.359		234.085		AUSTRALIA	800
802	PAPUA NEW GUINEA	18.842		8.851		3.851		616		432		PAPUA NEW GUINEA	802
804	NEW ZEALAND	2.253		1.177		615		84		44		NEW ZEALAND	804
808	AMERICAN OCEANIA	607.186		194.400		98.641		17.938		24.858		AMERICAN OCEANIA	808
812	NEW CALEDONIA, DEP.	6.772		5.080		372		1.792		3.346		NEW CALEDONIA, DEP.	812
816	MALLIS, FUTUNA ISL.	103.702		101.486		6.447		85.326		28		MALLIS, FUTUNA ISL.	816
820	BRITISH OCEANIA	208		201		164		164		28		BRITISH OCEANIA	820
824	NEW ZEALAND OCEANIA	4.766		1.170		196		132		629		NEW ZEALAND OCEANIA	824
828	FIDJI	2.469		2.386		40		2.003		2.254		FIDJI	828
832	WESTERN SAMOA	2.509		3.399		873		3.180		821		WESTERN SAMOA	832
836	FRENCH POLYNESIA	1.221		1.89		29		11		23		FRENCH POLYNESIA	836
840	POLAR REGIONS	1.187		441		161		102		1.08		POLAR REGIONS	840
844	STGRES. PROVISIONS UNSPECIFIED	266.983		47.167		74		55.522		2.140		STGRES. PROVISIONS UNSPECIFIED	844
848	SECRET	43.009						1.168				SECRET	848
950	AVITAILLEM. SOUTAGE NON SPECIFIES	421.155										AVITAILLEM. SOUTAGE NON SPECIFIES	950
954	SECRET	17.774										SECRET	954
977	SECRET											SECRET	977

¹⁾ Final data

TAB. 6

COMMERCÉ DE LA CE
par pays d'origine et de destination

export

YEAR - ANNEE 1976 ¹⁾		Nederland		Belg.-Lux.		United Kingdom		Ireland		Danmark			
Code	Destination	1 000 UCE	Indices 77-76	1 000 EUA	Indices 77-76	1 000 UCE	Indices 77-76	1 000 EUA	Indices 77-76	1 000 UCE	Indices 77-76	Destination	Code
400	U.S.C.F. AMERICA	1.018.768		1.043.531		2.961.445		208.088		474.751		ETATS-UNIS	400
404	CANADA	132.149		107.441		1.011.387		33.586		64.212		CANADA	404
406	GREELAND	3.556		26		9.414		1		100.977		GROENLAND	406
408	ST PIERRE, MIQUELON	3.258		29		336		6		45		ST PIERRE, MIQUELON	408
412	MEXICO	35.458		37.162		192.891		9.614		10.073		MEXIQUE	412
413	BERMUDA	16.681		26.623		23.095		2.776		1.434		BERMUDES	413
416	GUATEMALA	7.812		7.353		22.559		373		2.916		GUATEMALA	416
421	BELIZE	2.637		238		11.812		63		822		BELIZE	421
424	ONDURAS	4.575		6.335		7.369		23		533		HONDURAS	424
428	EL SALVADOR	7.722		3.444		20.072		22		2.780		EL SALVADOR	428
432	NICARAGUA	2.045		1.947		13.200		194		2.168		NICARAGUA	432
436	COSTA RICA	4.172		4.553		13.978		305		1.467		COSTA RICA	436
440	PANAMA	35.034		6.120		18.890		1.015		67.991		PANAMA	440
444	PANAMA CANAL ZONE	34.956		3		11.861		45		74		CANAL PANAMA	444
448	CUBA	34.956		19.523		68.852		587		28.249		CUBA	448
452	HAITI	2.848		2.684		4.546		307		746		HAITI	452
453	BAHAMAS	17.304		8.443		12.547		307		803		BAHAMAS	453
454	TURKS, CAICCS ISL.	47		2		448		1		4		ILES TURKS, CAICOS	454
456	DOMINICAN REPUBLIC	5.219		5.576		15.339		210		1.446		REP. DOMINICAINE	456
457	VIRGIN ISLANDS US	1.477		1.163		4.845		262		491		ILES VIERGES O.USA	457
458	GUADELLOUPE	3.751		3.195		3.460		51		541		GUADELLOUPE	458
462	MARTINIQUE	5.245		2.447		2.676		1.313		531		MARTINIQUE	462
463	CAYMAN ISLANDS	261		13		1.654		107		140		ILES CAYMAN	463
464	JAMAICA	4.578		3.487		81.410		592		1.421		JAMAICA	464
469	BARBADOS	2.626		2.699		30.774		1.274		376		LA BARBADE	469
471	WEST INDIES	3.985		589		31.693		855		1.255		INDES OCCIDENTALES	471
472	TRINIDAD, TOBAGO	7.847		3.109		118.767		1.393		3.807		TRINIDAD ET TOBAGO	472
473	GREENADA	432		33		4.181		59		161		GREENADA	473
476	NETHERL. ANTILLES	121.814		3.754		24.054		236		4.842		ANTILLES NEERLAND.	476
489	COLOMBIA	23.822		9.887		46.802		856		7.866		COLOMBIE	489
484	VENEZUELA	44.260		104.733		206.930		5.222		19.826		VENEZUELA	484
488	GUYANA	5.867		1.764		60.918		218		656		GUYANA	488
492	SURINAM	30.319		4.443		9.813		23		1.587		SURINAM	492
496	FRENCH GUIANA	1.034		4.543		37.652		620		140		GUYANE FRANCAISE	496
500	ECUADOR	6.625		4.653		27.225		591		3.989		ECUATEUR	500
504	PERU	3.648		25.413		280.257		1.591		3.956		PEROU	504
508	BRASIL	170.103		118.986		280.257		1.334		31.819		BRESIL	508
512	CHILE	8.031		8.478		58.381		221		4.843		CHILI	512
516	ECLIVIA	5.205		2.667		16.074		714		2.120		BOLIVIE	516
520	PARAGUAY	6.752		4.585		8.814		214		1.214		PARAGUAY	520
524	URUGUAY	5.381		4.272		16.323		5		1.23		URUGUAY	524
528	ARGENTINA	29.957		23.517		102.418		191		4.173		ARGENTINE	528
529	FALKLAND ISL., DEP.	19		7		2.042		6		6		ILES FALKLAND, DEP.	529
600	CYPRUS	15.723		8.315		81.708		3.189		4.650		CHYPRE	600
604	EGYPTON	11.752		7.598		16.043		1.882		4.998		EGYPTE	604
608	SYRIE	44.831		80.591		103.390		1.396		12.730		SYRIE	608
612	IRAQ	128.541		98.311		244.246		10.964		64.871		IRAK	612
616	IRAN	275.572		184.082		825.548		15.397		66.364		IRAN	616
624	ISRAEL	58.647		132.032		400.941		5.456		15.540		ISRAEL	624
628	JORDAN	24.923		19.994		89.642		5.222		6.323		JORDANIE	628
632	SAUD ARABIA	24.769		160.027		642.658		7.250		54.865		ARABIE SAOUDITE	632
636	KUWAIT	47.385		42.471		232.331		3.873		31.309		KOWEIT	636
640	EAFRAIN	17.442		7.668		144.116		994		8.446		KHOREIN	640
644	CATAR	36.608		10.130		139.670		937		3.558		QATAR	644
648	UNITED ARAB EMIRAT	66.295		19.143		52.154		6.513		21.353		EMIRATS ARAB. UNIS	648
649	OMAN	24.661		12.809		164.408		430		4.333		OMAN	649
652	NORTH YEMEN	10.717		4.699		31.602		562		6.033		YEMEN DU NORD	652
656	SOUTH YEMEN	10.938		4.188		19.820		344		5.685		YEMEN DU SUD	656
660	AFGHANISTAN	4.935		1.651		12.193		282		2.949		AFGHANISTAN	660
662	PAKISTAN	45.703		21.467		149.125		4.988		4.988		PAKISTAN	662
664	INDIA	65.269		134.690		332.716		1.117		8.037		INDE	664
666	BANGLADESH	13.464		4.733		46.061		508		3.986		BANGLADESH	666
667	MAIDIVES	12		85		825		1		13		MAIDIVES	667
669	SRI LANKA	6.279		8.208		28.815		567		1.385		SRI LANKA	669
672	NEPAL	1.03		143		2.465		219		88		NEPAL	672
676	BHUTAN	53		5		51		88		714		BHOUTAN	676
680	THAILAND	34.583		15.578		95.131		922		8.077		THAILENDE	680
684	LAOS	1.726		37		286		29		714		LAOS	684
690	VIENTIAN	15.056		4.202		1.486		65		3.327		VIENTIAN	690
696	CAMBODGE	49		98		98		65		3.327		CAMBODGE	696
700	INDONESIA	151.566		78.165		129.623		884		10.086		INDONESIE	700
701	MALAYSIA	23.815		23.611		189.985		2.625		8.251		MALAYSIE	701
703	BRUNEI	3.791		1.571		23.588		7		334		BRUNEI	703
706	SINGAPORE	70.945		33.142		270.524		2.384		18.018		SINGAPOUR	706
708	PHILIPPINES	15.435		21.760		138.653		4.057		6.930		PHILIPPINES	708
716	MONGOLIA	39		16		39		96		96		MONGOLIE	716
720	CHINA	35.366		36.151		109.745		42		4.465		CHINE	720
724	NORTH KOREA	1.403		6.689		1.483		149		1.683		COREE DU NORD	724
728	SOUTH KOREA	15.257		19.662		101.515		499		4.424		COREE DU SUD	728
732	JAPAN	171.318		159.209		578.351		37.888		115.185		JAPON	732
736	TAIWAN	34.153		34.852		84.531		4.609		3.963		TAIWAN	736
740	HONG KONG	60.449		113.528		328.623		3.294		21.725		HONG-KONG	740
743	MACAO	37		5		1.463		34		13		MACAO	743
800	AUSTRALIA	146.899		84.529		1.106.286		28.739		34.771		AUSTRALIE	800
801	PAPUA NEW GUINEA	2.058		11.993		11.980		13		347		PAPOUA N.-GUINEE	801
802	AUSTRALIAN OCEANIA	29		22		1.029		47		47		OCEANIE AUSTRAL.	802
803	NAURU	14		2		591		7		7		NAURU	803
804	NEW ZEALAND	36.488		16.475		404.107		1.896		6.783		NOUVELLE-ZELANDE	804
808	AMERICAN OCEANIA	99		25		1.541		43		108		OCEANIE AMERICAINE	808
809	NEW CALEDONIA, DEP.	4.509		1.658		1.815		3		402		NOUVE. CALEDONIE, DEP.	809
811	WALLIS ET FUTUNA ISL.	9		9		7		7		7		WALLIS ET FUTUNA	811
812	BRITISH OCEANIA	59		154		3.553		9		34		OCEANIE BRITANN.	812
814	NEW ZEALAND OCEANIA	85		378		21.696		26		385		OCEANIE NZ-ZELAND	814
815	FIDJI	1.816		46		534		2		42		FIDJI	815
816	NEW HEBRIDES	12		14		1.115		17		17		NOUVELLES-HEBRIDES	816
817	TONGA	58		12		722		6		24		TONGA	817
819	WESTERN SAMOA	3.573		11		2.652		24		445		SAMOA OCCIDENTAL	819
822	FRENCH POLYNESIA	82		11		115		6		217		POLYNESE FRANCAISE	822
890	FRENCH POLYNESIA	82		11		115		6		217		REGIONS POLAIRES	890
950	STRES. PROVISIONS	784.456		188.395		219.509		90		217		AVITAILLEM. SOUTAGE	950
958	UNSPECIFIED	82		28.669		219.509		90		217		NON SPECIFIES	958
977	SECRET	82		28.669		219.509		90		217		SECRET	977

1) Chiffres définitifs

import

DECEMBER-DECEMBRE 1977		EUR-9		EUR-6		Deutschland		France		Italia		Origine	Code
Code	Origin	1 000 EUA	Indices 77/76	1 000 UCE	Indices 77/76	1 000 EUA	Indices 77/76	1 000 UCE	Indices 77/76	1 000 EUA	Indices 77/76		
	GRAND TOTAL	20.164.500	101	24.142.729	100	8.216.506	104	5.333.368	97	4.312.152	108	MONDE	
	INTRA-EC (EUR-9)	15.073.251	106			3.993.776	112	2.619.794	98	2.009.726	113	INTRA-EC (EUR-9)	
	EXTRA-EC (EUR-9)	5.091.249	96			4.222.730	98	2.713.574	96	2.302.426	104	EXTRA-EC (EUR-9)	
	CLASS 1	7.472.353	98	5.346.508	96	2.233.172	97	1.113.499	102	922.218	106	CLASSE 1	
	ETH. WEST. EUROPE	2.660.488	113	1.666.519	114	613.117	124	317.454	108	250.281	123	ETH. WEST. EUROPE	
	USA AND CANADA	900.483	108	1.765.764	106	279.233	103	225.697	109	150.595	114	USA ET CANADA	
	OTHERS CLASS 1	2.465.667	77	1.630.964	74	644.455	66	391.653	93	328.668	85	OTHERS CLASS 1	
		1.446.175	116	883.261	115	395.967	123	178.695	103	152.674	131	OTHERS CLASS 1	
	CLASS 2	6.252.049	93	5.224.605	94	1.512.186	97	1.385.098	89	1.128.172	91	CLASS 2	
	ACM	1.451.274	107	872.691	111	282.019	124	281.846	88	96.722	101	ACM	
	DCM	24.340	73	20.886	73	818	26	19.803	80	35	5	DCM	
	TCM	27.393	104	16.623	94	9.259	95	1.700	104	1.500	42	TCM	
	OTHERS CLASS 2	5.143.012	90	4.315.005	92	1.220.090	92	1.111.749	88	1.029.915	101	OTHERS CLASS 2	
	CLASS 3	1.286.950	108	1.458.120	110	471.870	114	203.561	123	249.679	106	CLASS 3	
	EASTERN EUROPE	1.195.171	110	1.585.114	113	445.348	116	186.195	131	233.571	109	EASTERN EUROPE	
	OTHERS CLASS 3	91.819	88	72.406	81	26.522	93	17.366	78	16.108	75	OTHERS CLASS 3	
	MISCELLANEOUS	75.814	60	20.535	161	5.500	70	11.414	596	2.357	199	MISCELLANEOUS	
	EUROPE	19.828.973	107	16.110.546	105	5.631.874	113	3.349.140	101	2.684.173	111	EUROPE	
	AFRICA	2.152.411	104	1.705.222	101	640.973	111	418.158	91	340.408	87	AFRICA	
	AMERICA	3.328.793	82	2.546.172	80	950.139	75	511.234	96	475.465	88	AMERICA	
	ASIA	4.425.383	93	3.578.322	94	925.234	95	991.457	88	76.915	111	ASIA	
	OCEANIA	305.123	89	181.522	96	62.784	85	91.967	107	43.999	126	OCEANIA	
001	FRANCE	2.453.586	108	2.322.576	107	957.395	109			633.125	115	FRANCE	001
002	BELGIUM-LUXEMBOURG	2.040.067	103	1.766.295	97	680.115	113	474.178	93	145.656	87	BELGIUM-LUXEMBOURG	002
003	NETHERLANDS	2.421.553	100	2.042.819	97	1.096.519	106	328.572	91	200.888	100	NETHERLANDS	003
004	FED. REP. OF GERMANY	4.052.290	105	3.360.185	102			991.976	95	807.652	119	FED. REP. OF GERMANY	004
005	ITALY	1.592.661	100	1.366.030	104	672.481	109	481.619	103			ITALY	005
006	UNITED KINGDOM	1.585.232	114	1.267.767	113	401.531	134	288.205	114	167.021	125	UNITED KINGDOM	006
007	IRELAND	280.082	145	97.744	136	36.829	134	22.277	177	7.796	135	IRELAND	007
008	DENMARK	370.740	120	268.729	122	148.906	121	33.427	113	47.587	167	DENMARK	008
024	ISLAND	14.150	121	8.730	145	3.757	86			3.363	97	ISLAND	024
025	FAROE ISLANDS	4.530	116	1.799	73			430	52	1.327	158	FAROE ISLANDS	025
028	NORWAY	422.540	136	245.491	151	147.706	183	49.675	161	13.197	125	NORWAY	028
030	SWEDEN	700.859	96	405.894	94	162.782	103	84.242	105	13.610	116	SWEDEN	030
032	FINLAND	243.774	103	129.547	100	61.459	110	21.366	110	13.610	175	FINLAND	032
036	SWITZERLAND	789.978	124	662.647	124	302.992	129	124.313	96	115.188	118	SWITZERLAND	036
038	AUSTRIA	403.334	114	358.332	118	215.568	123	23.144	111	85.657	122	AUSTRIA	038
040	PORTUGAL	87.393	113	55.683	118	19.453	118	14.496	114	8.786	153	PORTUGAL	040
042	SPAIN	528.624	112	431.306	110	128.325	110	184.510	111	55.987	121	SPAIN	042
043	ANDORRA	225	87	232	88	23	177	175	97		80	ANDORRA	043
044	GIBRALTAR	1	70	77	77							GIBRALTAR	044
045	VATICAN CITY STATE	59	174	59	174	29	153					VATICAN CITY STATE	045
046	MALTA	14.957	154	11.125	178	5.203	135	606	239	641	72	MALTA	046
048	YUGOSLAVIA	148.616	117	143.580	118	56.123	93	11.641	91	52.208	151	YUGOSLAVIA	048
050	GREECE	132.010	91	118.582	90	63.344	93	19.168	112	24.617	79	GREECE	050
052	TURKEY	65.325	89	58.597	86	26.183	95	9.167	96	16.042	92	TURKEY	052
054	SOVIET UNION	623.264	125	495.423	133	225.396	150	105.674	207	120.563	127	SOVIET UNION	054
058	GERMAN DEM. REP.	63.038	106	45.570	110			14.366	94	12.685	109	GERMAN DEM. REP.	058
060	POLAND	197.065	90	163.481	89	78.802	83	29.253	78	32.686	105	POLAND	060
062	CZECHOSLOVAKIA	58.934	58	84.419	97	48.849	84	11.385	105	11.657	81	CZECHOSLOVAKIA	062
064	HUNGARY	107.125	115	80.247	118	50.247	118	10.259	118	28.150	105	HUNGARY	064
066	ROMANIA	16.576	92	71.863	92	31.833	84	10.074	87	28.284	109	ROMANIA	066
068	BULGARIA	26.680	100	25.337	110	9.781	91	4.909	105	6.352	149	BULGARIA	068
070	ALBANIA	1.889	64	1.871	63	440	159	275	229	994	46	ALBANIA	070
202	CANARY ISLANDS	21.438	92	8.894	83	2.035	123	743	123	20	9	CANARY ISLANDS	202
204	MAROC	88.838	85	81.070	83	22.338	91	37.984	83	5.788	44	MAROC	204
205	CEUTA AND MELILLA	14	27	2	200							CEUTA AND MELILLA	205
208	ALGERIA	177.355	85	174.524	88	89.913	105	58.976	82	16.023	51	ALGERIA	208
212	TUNISIA	42.718	80	41.271	80	14.812	27	14.059	112	7.617	29	TUNISIA	212
216	LIBYA	311.748	82	291.408	82	146.880	79	14.447	90	119.728	50	LIBYA	216
224	Egypt	64.548	82	49.614	84	5.994	79	2.454	33	36.031	62	Egypt	224
228	SUDAN	11.257	62	10.417	62	2.597	89	4.239	300	3.196	40	SUDAN	228
232	MAURITANIA	8.590	69	7.696	67	1.615	168	1.830	36	3.346	255	MAURITANIA	232
236	UPPER VOLTA	3.417	53	3.263	55	920	41	1.901	56	387	704	UPPER VOLTA	236
240	ALGERIA	2.442	118	1.593	100			1.213	94	606	65	ALGERIA	240
244	CHAD	1.330	22	1.324	26	311	NS	719	2	40	174	CHAD	244
247	REP. OF CAPE VERDE	9	24	9	26			9	26			REP. OF CAPE VERDE	247
248	SENEGAL	25.956	79	23.031	78	461	25	17.543	85	4.490	106	SENEGAL	248
252	GAMBIA	291	255	207	188			206				GAMBIA	252
254	GUINEA BISSAU	3	77	3	188	31	153					GUINEA BISSAU	254
260	GUINEA	8.301	97	8.188	96	3.623	153	1.808	33	2.738	375	GUINEA	260
264	SIERRA LEONE	16.388	132	3.340	191	1.026	130	304	111	1	4	SIERRA LEONE	264
268	LIBERIA	27.746	95	25.678	95	11.826	106	5.844	120	3.708	127	LIBERIA	268
272	IVORY COAST	131.182	108	123.331	104	28.214	120	46.362	105	22.147	127	IVORY COAST	272
276	GHANA	20.416	72	14.366	100	5.565	78	1.973	NS	2.324	NS	GHANA	276
280	TOGO	11.635	113	10.959	110	2.281	139	3.113	65	2.054	70	TOGO	280
284	BENIN (DAHOMEY)	1.004	61	599	42	16	4	544	105	39	23	BENIN (DAHOMEY)	284
288	NIGERIA	299.648	108	262.330	110	101.052	115	74.394	101	7.097	114	NIGERIA	288
302	CAMEROON	53.353	134	51.792	134	11.222	138	19.765	148	5.355	143	CAMEROON	302
306	CENTRAL AFRICAN REP.	2.455	NS	2.202	140	1.367	119	3.066	134	853	69	CENTRAL AFRICAN REP.	306
310	EQUATORIAL GUINEA	2.455	NS	2.202	140	1.367	119	3.066	134	853	69	EQUATORIAL GUINEA	310
311	SAC TOME, PRINCIPE	827	NS	627	NS	801	NS					SAC TOME, PRINCIPE	311
314	GABON	27.518	102	27.378	103	6.217	174	18.776	85	317	793	GABON	314
318	CONGO	16.434	133	15.724	130	2.614	103	5.234	775	6.208	74	CONGO	318
322	ZAIRE	100.045	118	9									

TAB. 6

COMMERCE DE LA CE
par pays d'origine et de destination

import

DECEMBER-DECEMBRE 1977		Nederland		Belg.-Lux.		United Kingdom		Ireland		Danmark		Origine	Code
Code	Origin	1 000 UCE	Indices 77/76	1 000 EUA	Indices 77/76	1 000 UCE	Indices 77/76	1 000 EUA	Indices 77/76	1 000 UCE	Indices 77/76		
	GRAND TOTAL	3.370.528	85	2.910.175	100	4.693.192	108	381.806	125	946.773	89	MONDE	
	INTRA-EC (EUR-9)	1.955.078	91	1.914.175	98	1.846.558	131	280.855	134	453.289	90	INTRA-CE (EUR-9)	
	EXTRA-EC (EUR-9)	1.415.450	78	996.000	104	2.846.634	97	100.951	105	493.484	88	EXTRA-CE (EUR-9)	
	CLASS 1	611.762	71	466.317	102	1.711.444	106	46.830	79	367.211	96	CLASSE 1	
	EFTA	186.610	80	156.057	120	521.767	118	12.951	81	258.431	97	AELE	
	OTH. WEST. EUROPE	64.853	86	45.686	119	12.560	121	3.932	161	18.227	103	AUT. EUR. OCCID.	
	USA AND CANADA	277.847	91	188.341	87	558.085	98	21.458	65	55.160	75	USA ET CANADA	
	OTHERS CLASS 1	75.652	90	76.233	105	519.032	117	8.489	103	35.393	145	AUT. CLASSE 1	
	CLASS 2	726.835	83	472.314	107	901.128	87	38.286	144	88.030	68	CLASSE 2	
	ACP	138.940	114	102.564	127	165.629	94	8.998	135	10.586	49	ACP	
	DOM	2.230	91	NS	NS	10.304	NS	45	NS	3.105	70	DOM	
	TOM	NS	NS	1.705	NS	10.744	13	NS	NS	NS	3	TOM	
	OTHERS CLASS 2	585.206	78	368.045	102	724.451	85	29.243	146	74.313	73	AUT. CLASSE 2	
	CLASS 3	74.905	81	56.105	102	181.331	107	9.290	159	38.249	76	CLASSE 3	
	EASTERN EUROPE	61.988	82	52.613	105	164.721	105	9.159	163	32.371	74	EUROPE ORIENTALE	
	OTHERS CLASS 3	8.917	72	3.493	66	16.604	138	131	61	2.678	144	AUT. CLASSE 3	
	MISCELLANECUS	7	700	1.257	71	52.735	45	6.544	175			DIVERS NON CLASSE	
	EUROPE	2.277.229	89	2.168.530	100	2.645.612	126	306.897	131	765.518	92	EUROPE	
	AFRICA	163.966	111	141.259	121	470.346	126	216	84	12.830	59	AFRIQUE	
	AMERICA	37.380	45	238.954	90	669.196	89	30.039	86	83.386	77	AMERIQUE	
	ASIA	548.132	79	347.667	104	729.832	87	33.686	149	83.545	87	ASIE	
	OCEANIA	10.913	76	11.863	66	125.808	83	293	12	1.500	71	OCEANIE	
001	FRANCE	246.524	52	485.932	102	318.401	120	12.226	113	39.978	91	FRANCE	031
002	BELGIUM-LUXEMBOURG	466.350	89			220.137	156	10.962	217	42.669	102	BELGIQUE-LUX33.	002
003	NETHERLANDS			417.299	80	325.635	142	12.668	117	40.471	71	PAYS-BAS	003
004	F.R.G. GERMANY	873.626	95	686.521	105	513.323	127	23.542	106	192.240	89	R.F. D'ALLEMAGNE	004
005	ITALY	104.428	86	107.472	100	188.413	114	11.761	152	28.457	97	ITALIE	005
006	UNITED KINGDOM	215.844	81	191.146	114			207.792	138	109.673	98	ROYAUME-UNI	006
007	IRELAND	15.861	118	10.581	140	180.542	151			1.796	81	IRLANDE	007
008	DENMARK	24.385	98	14.424	103	100.107	115	1.904	89			DANEMARK	008
024	ICELAND	853	301	499	90	4.640	95		100	819	99	ISLANDE	024
025	FAROE ISLANDS			39		1.141	176			3.874	204	ILES FEROE	025
028	NORWAY	19.818	71	15.095	122	129.049	136	2.253	80	43.747	89	NORVEGE	028
030	SWEDEN	42.274	63	46.116	91	152.171	97	5.419	104	137.375	101	SUEDE	030
032	FINLAND	16.913	68	13.594	143	66.943	112	2.541	68	44.348	103	FINLANDE	032
036	SWITZERLAND	57.120	114	63.434	161	108.118	190	1.396	75	17.617	97	SUISSE	036
038	AUSTRIA	22.662	87	11.361	105	2.746	97	1.795	51	11.548	78	AUTRICHE	038
040	PORTUGAL	6.990	116	30.527	133	27.983	112	556	63	3.171	81	PORTUGAL	040
042	SPAIN	31.957	81	30.527	133	83.248	129	2.914	138	11.156	106	ESPAGNE	042
043	ANDORRA			2	6							ANDORRE	043
044	GIBRALTAR			2	6	45	63					GIBRALTAR	044
045	VALETTA CITY STATE			28								CITE DU VATICAN	045
046	MALTA	610	61	4.665	NS	3.679	108	13	87	140	350	MALTE	046
048	YUGOSLAVIA	19.758	198	3.850	87	4.244	132	108	67	725	41	YUGOSLAVIE	048
050	GREECE	6.183	55	4.031	64	10.730	95	581	418	1.717	81	GREECE	050
052	TURKEY	4.043	45	3.142	69	9.472	106	141	119	1.115	71	TURQUIE	052
058	SCOTLAND UNION	22.543	68	21.207	83	109.036	136	3.773	300	15.157	67	UNION SOVIETIQUE	058
060	GERMAN DEM. REP.	18.852	91	10.667	135	13.200	114	6.687	47	3.581	78	REP. DEM. ALLEMANDE	060
062	POLAND	12.826	87	9.914	194	20.212	91	3.930	183	9.442	91	POLOGNE	062
064	CZECHOSLOVAKIA	6.655	93	3.643	73	10.158	113	987	163	3.370	66	TCHECOSLOVAQUIE	064
066	HUNGARY	7.378	102	1.716	80	6.609	150	146	91	2.720	81	HONGRIE	066
068	ROMANIA	7.566	95	2.106	104	4.448	97	118	203	5.677	66	ROUMANIE	068
070	BULGARIA	958	101	3.337	140	1.056	38	18	17	2.69	94	BULGARIE	070
	ALBANIA	140	38	22	100	8				10		ALBANIE	070
202	CANARY ISLANDS	4.145	85	1.547	NS	12.075	132	102	36	566	100	ILES CANARIES	202
204	MAROC	5.923	84	9.007	124	6.112	126	501	330	1.150	192	MAROC	204
208	CEUTA AND MELILLA					12						CEUTA ET MELILLA	208
212	ALGERIA	179	8	9.433	122	2.790	54	3		38	4	ALGERIE	212
216	TUNISIA	2.687	86	2.096	133	1.146	112	229	39	72	81	TUNISIE	216
220	LIBYA	10.333	441	18		20.364	77					LIBYE	220
224	EGYPT	5.023	163	190	26	14.235	NS	21	19	678	522	EGYPTE	224
228	SUDAN	195	188	505	23	891	90	55		55	4	SOUDAN	228
232	MAURITANIA					4						MAURITANIE	232
236	MALI	55	20			1				150		MALI	236
240	UPPER VOLTA	54	50			511						HAUTE-VOLTA	240
244	NIGER					29						NIGER	244
248	CHAD			37	8	6						CHAD	248
252	REP. OF CAPE VERDE											REP. DU CAP-VERT	252
256	SENEGAL			266	13	2.219	87	667	133	39	205	SENEGAL	256
260	GAMBIA	271	34	1		84	NS					GAMBIE	260
264	GUINEA BISSAU											GUINEE BISSAU	264
268	GUINEA					113	NS					GUINEE	268
272	SIERRA LEONE	2.006	507	3	30	12.877	120	150		21	300	SIERRA LEONE	272
276	LIBERIA	1.872	129	2.428	67	1.575	191			493	411	LIBERIA	276
280	IVORY COAST	23.863	117	2.445	83	7.148	58	400	93	303	53	COTE-D'IVOIRE	280
284	GHANA	6.622	90	2.172	161	4.915	49	321	8	814	581	GHANA	284
288	TOGO	2.750	88	721	362	6				670	353	TOGO	288
292	BENIN (DAHOMEY)					405	193					BENIN (DAHOMEY)	292
296	NIGERIA	58.441	106	21.346	140	35.602	132	1		1.715	13	NIGERIA	296
300	CAMEROON	14.350	141	1.100	34	1.360	215	88		113	18	CAMEROON	300
304	CENT. AFRICAN REP.			516	745	53	98			3	300	REP. CENTRAFRICAINE	304
308	EQUATORIAL GUINEA											GUINEE EQUATORIALE	308
312	SAO TOME, PRINCIPE	1.301	NS									SAO TOME, PRINCIPE	312
316	GABON	2.026	273	42	55	134	46			35	35	GABON	316
320	CONGO	743	473	625	254	335	549			67	162	CONGO	320
324	ZAIRE	2.526	82	59.691	179	6.997	219			110	37	ZAIRE	324
328	RWANDA	267	NS	325	52	29	9					RWANDA	328
332	BURUNDI	114	12	1.455	186	310	195			25	25	BURUNDI	332
336	ST. HELENA AND DEP.					21	525					STE-HELENE ET DEP.	336
340	ANGOLA	1.868	450	111	8	20						ANGOLA	340
344	ETHIOPIA	500	56	184	79	499	89			283	NS	ETHIOPIE	344
348	FRENCH AFARS-ISSAS	5	500									T.FR. AFARS-ISSAS	348
352	SOMALIA			6	25	27						SOMALIE	352

import

DECEMBER-DECEMBRE 1977		EUR-9		EUR-6		Deutschland		France		Italia		Origine		Code
Code	Origin	1 000 EUA	Indices 77/76	1 000 UCE	Indices 77/76	1 000 EUA	Indices 77/76	1 000 UCE	Indices 77/76	1 000 EUA	Indices 77/76			
400	U.S.CF AMERICA	2.057.572	76	1.412.785	74	571.364	64	352.525	94	272.127	82	ETATS-UNIS	433	
404	CANADA	368.095	84	218.175	80	73.091	76	39.128	86	56.541	101	CANADA	434	
406	GREENLAND	1.996	55	111	30	805	42	43	5	3	23	GREENLAND	436	
408	ST PIERRE,MIQUELON	111	61	61	61						10	ST.PIERRE,MIQUELON	438	
412	MEXICO	39.213	112	32.611	103	19.706	153	4.049	46	5.557	115	MEXICO	412	
413	BERMUDA	3.587	128	3.121	119	1.400	86			817		BERMUDA	413	
416	GUATEMALA	14.280	123	13.766	125	9.047	124	498	125	1.277	57	GUATEMALA	416	
421	BELIZE	8.804	128	107	NS							BELIZE	421	
424	HONDURAS	8.487	156	8.218	158	6.413	215	607	49	485	74	HONDURAS	424	
428	EL SALVADOR	21.850	78	21.635	80	15.788	95	259	196	890	123	EL SALVADOR	428	
432	NICARAGUA	8.253	177	8.147	179	4.587	157	510	179	848	159	NICARAGUA	432	
436	COSTA RICA	15.011	198	14.607	200	9.343	194	663	180	1.851	254	COSTA RICA	436	
440	PANAMA	5.354	59	8.595	5	4.957	74	672	64	2.222	32	PANAMA	440	
444	PANAMA CANAL ZONE		57		5							CANAL PANAMA	444	
448	CUBA	6.945	53	5.566	49	315	17	2.492	66	1.909	61	CUBA	448	
452	HAITI	3.030	143	2.937	155	63	105	1.502	199	965	154	HAITI	452	
453	BAHAMAS	47.055	65	35.590	322	26.588	512	540	39	51	729	BAHAMAS	453	
454	TURKS & CAICOS ISL.		405		67			672	65	1.038	112	ILES TURKS, CAICOS	454	
456	DOMINICAN REPUBLIC	2.459	2	2.362	1	421	35					REP. DOMINICAINE	456	
457	VIRGIN ISLANDS US		1		1							ILES VIERGES D.USA	457	
458	GUADELLOUPE	4.422	100	4.417	100			4.412	124	2	2	GUADELLOUPE	458	
462	MARTINIQUE	7.240	91	6.536	87			6.931	99			MARTINIQUE	462	
463	CAYMAN ISLANDS	63.35	438	30	30							ILES CAYMAN	463	
464	JAMAICA	1.683	335	1.683	335	367	96					JAMAIQUE	464	
469	BARBADOS	141	32	141	32							LA BARBADE	469	
471	WEST INDIES	3.157	95	166	79			109	114			INDES OCCIDENTALES	471	
472	TRINIDAD, TOBAGO	7.309	63	6.699	129	3.261	486	146	7	1.121	757	TRINIDAD ET TOBAGO	472	
473	GREENADA	567	111	9.108	25	5.787	75	15	NS			GREENADA	473	
476	NETHERL. ANTILLES	15.153	111	15.102	111	9.748	111	188	28			ANTILLES NEERLAND.	476	
480	COLOMBIA	63.589	131	58.436	129	38.261	112	5.136	225	2.967	157	COLOMBIE	480	
484	VENEZUELA	35.552	80	34.109	87	11.786	108	9.784	207	11.243	68	VENEZUELA	484	
488	GUYANA	11.004	118	1.640	66	787	70	679	63	34	NS	GUYANA	488	
492	SURINAM	8.703	81	6.846	137	2.754	249	566	92	1.136	NS	SURINAM	492	
496	FRENCH GUIANA	11.55	121	2.195	121			159	224			ILE DE FRA. FRENCH	496	
500	ECUADOR	13.784	118	13.066	119	4.526	66	3.566	518	3.542	189	EQUATEUR	500	
504	PERU	21.952	79	20.095	83	7.574	102	2.979	84	7.163	159	PEROU	504	
508	BRAZIL	241.345	88	206.517	90	69.189	96	41.587	104	52.192	102	BRESIL	508	
512	CHILE	54.953	106	43.751	104	19.992	101	6.480	124	7.420	80	CHILI	512	
516	BOLIVIA	11.725	91	4.088	53	1.301	47	1.301	47	278	278	BOLIVIE	516	
520	PARAGUAY	8.742	128	7.854	133	2.554	67	1.555	139	1.985	746	PARAGUAY	520	
524	URUGUAY	16.105	100	11.472	77	5.290	78	2.236	157	2.178	65	URUGUAY	524	
528	ARGENTINA	142.458	107	118.696	107	33.071	96	18.933	141	36.824	94	ARGENTINE	528	
529	FALKLAND ISL.,DEP.	17	34	11	24							ILES FALKLAND, DEP.	529	
600	CYPRUS	11.785	138	1.546	69	467	138	174	82	181	28	CHYPRE	600	
604	LIBANON	2.060	120	1.527	115	563	108	562	443	238	84	LIBAN	604	
608	SYRIE	40.331	92	40.042	92	4.980	89	8.234	53	23.380	98	SYRIE	608	
612	IRAQ	434.364	107	379.083	103	1.616	14	198.074	105	132.980	119	IRAQ	612	
616	IRAN	451.769	77	515.204	77	128.948	60	57.526	45	122.698	138	IRAN	616	
620	ISRAEL	80.211	111	62.336	119	23.436	154	11.402	82	7.075	211	ISRAEL	620	
628	JORDAN	1.121	115	959	110	174	62	342	178	350	116	JORDANIE	628	
632	SAUDI ARABIA	1.081.670	57	967.747	101	138.093	97	371.651	104	230.480	107	ARABIE SAOUDITE	632	
636	KUWAIT	227.003	69	158.638	86	9.093	148	24.312	67	67.639	164	KOWEIT	636	
640	EAPRAIN	3.229	53	2.983	306	196	88					BAHREIN	640	
644	CATAR	48.644	47	48.589	56	5.687	23					QATAR	644	
647	UNITED ARAB EMIRAT	286.398	103	231.173	89	93.909	174	93.336	72	16.034	69	EMIRATS ARAB. UNIS	647	
649	OMAN	4.015	8	3.639	10	3.636	38					OMAN	649	
652	AGRTY YEMEN	113	26	112	160					111	173	YEMEN DU NORD	652	
656	SOUTH YEMEN	2.354	597	2.350	596	43	13			2.219	NS	YEMEN DU SUD	656	
660	AFGHANISTAN	5.373	66	3.54	3	2.748	43	415	126	2.219	107	AFGHANISTAN	660	
662	PAKISTAN	21.011	93	14.145	90	5.646	92	2.067	64	3.406	92	PAKISTAN	662	
664	INDIA	112.314	94	67.845	95	20.042	88	15.071	88	12.561	109	INDE	664	
666	BANGLADESH	14.559	118	10.371	166	1.592	114	2.585	199	2.792	159	BANGLADESH	666	
667	MALDIVES											MALDIVES	667	
669	SRI LANKA	5.960	82	5.447	83	2.358	103	1.315	93	1.029	68	SRI LANKA	669	
672	NEPAL	456	88	416	91	243	110	112	260			NEPAL	672	
675	BHUTAN											BHOUTAN	675	
676	BURMA	2.973	96	1.584	88	736	215	75	20	141	71	BIERMANIE	676	
680	THAILAND	61.541	126	56.038	128	17.607	116	8.276	151	2.869	71	THAILANDE	680	
684	LAOS	46	NS	37	NS							LAOS	684	
690	VIET-NAM	652	67	650	88	397	263	115	24			VIET-NAM	690	
696	CAMBODIA	652	67	650	88	397	263	115	24			CAMBODIE	696	
700	INDONESIA	85.453	125	82.764	127	27.166	127	12.284	135	13.443	119	INDONESIE	700	
701	MALAYSIA	91.082	81	67.704	79	22.687	90	13.563	70	12.872	96	MALAYSIA	701	
703	BRUNEI	51.517	113	44.365	119	17.144	98	9.031	100	6.103	173	BRUNEI	703	
706	SINGAPORE	51.517	113	44.365	119	17.144	98	9.031	100	6.103	173	SINGAPOUR	706	
708	PHILIPPINES	41.305	100	34.411	94	18.564	98	6.243	73	1.654	89	PHILIPPINES	708	
716	MONGOLIA	717	306	289	159	39	91	129	287	54	64	MONGOLIE	716	
720	CHINA	80.536	98	63.172	91	23.665	101	14.503	96	14.095	79	CHINE DU NORD	720	
724	NORTH KOREA	2.949	38	2.329	33	2.106	69	127	4			COREE DU NORD	724	
728	SOUTH KOREA	75.971	100	58.115	97	27.278	97	10.477	144	10.170	82	COREE DU SUD	728	
732	JAPAN	645.095	107	481.872	104	225.260	112	97.079	95	49.609	94	JAPON	732	
736	TAIWAN	85.562	100	66.674	96	36.698	105	8.407	81	6.638	103	TAI-WAN	736	
740	HONG KONG	144.673	102	92.082	99	59.653	103	9.119	116	6.046	82	HONGKONG	740	
743	HACAC	8.431	75	6.935	75	2.764	64	2.298	75	885	109	HACAO	743	
800	AUSTRALIA	192.212	85	146.298	100	45.615	82	44.542	116	38.515	134	AUSTRALIE	800	
801	PAPUA NEW GUINEA	16.548	100	12.618	87	10.398	92	165	21	22	22	PAPOUA N.-GUINEE	801	
802	AUSTRALIAN OCEANIA	223	154	6	9							OCEANIE AUSTRAL.	802	
803	NAURU	47	NS	7	350							NAURU	803	
804	NEW ZEALAND	82.806	90	18.083	78	4.398	74	6.077	74	4.816	164	NOUVELLE-ZELANDE	804	
808	AMERICAN OCEANIA	2	2	2	12	1	7					OCEANIE AMERICAINE	808	
809	NEW CALEDONIA, DEP.	2.706	82	2.706	82	2.017	567	75	NS	614	21	NOUV. CALEDONIE, DEP.	809	
811	HALL IS.,FUTUNA ISL.											HALLIS ET FUTUNA	811	
812	BRITISH OCEANIA	540	52	74	123							OCEANIE BRITANN.	812	
815	NEW ZEALD. OCEANIA											OCEANIE NEJ-ZELAND	815	
816	FIDJI	1.006	259	588	691	166	157					FIDJI	816	
817	NEW HEERIDES	333	71	1.006	71			987	70	19		NOUVELLES-HEBRIDES	817	
819	TONGA	216	58	212	113	177	295					TONGA	819	
822	WESTERN SAMOA	119	115	115	156							SAOIA OCCIDENTAL	822	
824	FRENCH POLYNESIA	119	115	115	156							POLYNESE FRANCAISE	824	
890	POLAR REGIONS											REGIONS POLAIRES	890	
950	STORES PROVISIONS	5.500	70	5.500	70	5.500	70					AVITAILLEM. STUT		

TAB. 6

import

DECEMBER-DECEMBRE 1977		Nederland		Belg.-Lux.		United Kingdom		Ireland		Danmark		Origine		Code
Code	Origin	1 000 UCE	Indices 77/ 76	1 000 EUA	Indices 77/ 76	1 000 UCE	Indices 77/ 76	1 000 EUA	Indices 77/ 76	1 000 UCE	Indices 77/ 76	1 000 UCE	Indices 77/ 76	
400	U.S., CF AMERICA	252.5C2	62	164.267	88	417.560	88	17.819	65	49.408	71	ETATS-UNIS	400	
404	CANALA	2E.345	56	24.074	83	140.525	89	3.639	69	5.752	151	CANADA	404	
406	GREENLAND	1		3				41	NS	3.103	70	GREENLAND	406	
408	ST PIERRE, MIQUELON											ST. PIERRE, MIQUELON	408	
413	BERMUDA	1.487	107	1.812	50	5.814	201	455	301	788	150	BERMUDA	413	
416	GUATEMALA	900	90	200		198	54	697	113	316	372	GUATEMALA	416	
421	EELIZE	1.683	189	1.261	650	455	301	54				BELIZE	421	
424	HONDURAS	465	173	248	435	96	84			10	333	HONDURAS	424	
428	EL SALVADOR	3.445	39	1.203	350	243	76					EL SALVADOR	428	
432	NICARAGUA	466	113	1.736	453	68	76					NICARAGUA	432	
436	COSTA RICA	2.388	234	382	99	73	261	139	869	78	177	COSTA RICA	436	
440	PANAMA	504	102	640	160	198	943			3	75	PANAMA	440	
444	PANAMA CANAL ZONE	1				11	64			11	79	CANAL PANAMA	444	
446	CUBA	1.056	34	154	92	653	49					CUBA	446	
452	CUBA I	4		363	94	23						HAITI	452	
453	BAHAMAS	8.023	257	788	54	1.521	676	6.293		3.251	NS	BAHAMAS	453	
454	TURKS, CAICOS ISL.											ILES TURKS, CAICOS	454	
456	DOMINICAN REPUBLIC	111	91	120	51	96	143			41	15	REP. DOMINICAINE	456	
457	VIRGIN ISLANDS US											ILES VIERGES D. USA	457	
462	GUADALOUPE	3	7									GUADALOUPE	462	
468	MARTINIQUE	1				304				4		MARTINIQUE	468	
463	CAYMAN ISLANDS	18				5						ILES CAYMAN	463	
464	JAMAICA	1.283	NS	1	100	4.633	73			25	89	JAMAIQUE	464	
469	BARBADOS					99				4		LA BARBADE	469	
471	WEST INDIES	16	800	11	85	2.986	28					INDES OCCIDENTALES	471	
472	TRINIDAD, TOBAGO	2.143	103	28	10	599	15					TRINIDAD ET TOBAGO	472	
473	GRENADA			24		475	83					GRENADA	473	
476	NETHERL. ANTILLES	1.516	89	1.615	NS	6.087	202					ANTILLES NEERLAND.	476	
480	COLOMBIA	8.655	137	3.417	464	3.915	197			62	17	COLOMBIE	480	
484	VENEZUELA	333	8	963	32	5.392	59			3		VENEZUELA	484	
488	GUYANA	80	46	60	61	9.252	137					GUYANA	488	
492	SURINAM	2.142	75	248	69	1.857	32					SURINAM	492	
496	FRENCH GUIANA											GUYANE FRANCAISE	496	
500	ECUADOR	1.257	116	175	44	235	69			348	99	ECUATEUR	500	
504	PERU	344	17	2.015	37	1.736	86				NS	PERU	504	
508	BRAZIL	31.480	63	12.069	83	23.250	81			886	175	BRESIL	508	
512	CHILE	1.817	61	8.042	161	10.988	114					CHILI	512	
516	BOLIVIA	712	509	94	6	7.686	111					BOLIVIE	516	
520	PARAGUAY	666	137	894	NS	242	44					PARAGUAY	520	
524	URUGUAY	1.525	97	233	14	4.584	472					URUGUAY	524	
528	ARGENTINA	17.844	121	12.004	137	16.611	110			11	NS	ARGENTINE	528	
529	FALKLAND ISL., DEP.					6	150			711	145	ILES FALKLAND, DEP.	529	
600	CYPRUS	500	64	224	89	9.793	166			113	91	CHYPRE	600	
604	LIBANON	143	117	21	8	163						LIBAN	604	
608	SYRIA	9	3	3.439	70	226	108					SYRIE	608	
612	IRAQ	32.624	72	13.789	116	50.880	135			NS		IRAQ	612	
616	IRAN	125.945	71	76.087	134	104.374	70			4.401	NS	IRAN	616	
624	ISRAEL	10.878	112	9.545	128	15.899	92			6.873	93	ISRAEL	624	
628	JORDAN	78	162	16	8	163	180			914	93	JORDANIE	628	
632	SUDAN ARABIA	127.808	112	99.715	80	101.576	180			7.600	257	ARABIE SAOUDITE	632	
636	KUWAIT	45.009	58	8.585	31	65.494	49					KOWEIT	636	
640	BAHRAIN	2	40			238	5					BAHREIN	640	
644	CATAR											QATAR	644	
648	UNITED ARAB EMIRAT	13.818	37	17.840	230	55.225	279			1		EMIRATS ARAB. UNIS	648	
652	OMAN			3		376	6					OMAN	652	
656	NORTH YEMEN	1	50									YEMEN DU NORD	656	
660	SOUTH YEMEN	89	685	2	200	4						YEMEN DU SUD	660	
664	AFGHANISTAN	165	109			937	151					AFGHANISTAN	664	
668	PAKISTAN	2.151	114	875	119	5.900	101			11	3	PAKISTAN	668	
672	INDIA	6.052	51	14.119	174	40.182	94			2.514	172	INDE	672	
676	ENGLADESH	944	99	2.458	288	3.780	62			274	NS	BANGLADESH	676	
680	MALDIVES											MALDIVES	680	
684	SRI LANKA	807	54	138	108	3.753	77			308	141	SRI LANKA	684	
688	NEPAL	58	34			33	52					NEPAL	688	
692	SHOUTAN											SHOUTAN	692	
696	BURMA	1.027	140	5	1	695	437					BIRMANIE	696	
700	THAILAND	15.373	126	7.513	207	3.705	100			4	6	THAILANDE	700	
704	LAOS					9						LAOS	704	
708	VIETNAM	128	753	4	5	2						VIET-NAM	708	
712	CAMBODGE					75						CAMBODGE	712	
716	INDONESIA	26.032	179	3.839	45	3.709	102			709	243	INDONESIE	716	
720	MALAYSIA	13.638	70	4.544	89	22.167	96			650	78	MALAYSIE	720	
724	BRUNEI					7	700					BRUNEI	724	
728	SINGAPORE	9.653	167	2.434	148	6.295	87			306	102	SINGAPOUR	728	
732	PHILIPPINES	5.977	91	1.573	176	5.889	139			65	80	PHILIPPINES	732	
736	POAGLIA	67				428	839					MONGOLIE	736	
740	CHINA	7.610	86	3.299	73	14.905	145			120	69	CHINE	740	
744	NORTH KOREA	16	5	36	7	619	105					COREE DU NORD	744	
748	SOUTH KOREA	6.971	68	3.819	141	15.391	119			680	245	COREE DU SUD	748	
752	JAPAN	62.017	96	47.907	115	128.575	113			7.382	127	JAPON	752	
756	TAINAN	10.059	82	2.872	84	17.426	124			331	106	*AI-WAN	756	
760	HONG KONG	5.889	69	7.375	142	49.434	110			413	47	HONGKONG	760	
764	MACAC	472	64	516	145	1.247	78			6		MACAO	764	
800	AUSTRALIA											AUSTRALIE	800	
804	PAPUA NEW GUINEA	8.053	249	9.573	80	45.125	57			177	30	PAPOUASIE N.-GUINEE	804	
808	AUSTRALIAN OCEANIA	789	66	631	49	4.424	248					OCEANIE AUSTRAL.	808	
812	NAURU					217	286					NAURU	812	
816	NEW ZEALAND	1.245	76	1.547	34	63.825	97			116	9	NOUVELLE-ZELANDE	816	
820	AMERICAN OCEANIA											OCEANIE AMERICAINE	820	
824	NEW CALEDONIA, DEP.											NOUV. CALEDONIE, DEP.	824	
828	WALLIS ET FUTUNA ISL.											WALLIS ET FUTUNA	828	
832	BRITISH OCEANIA	4		70	117	466	48					OCEANIE BRITANN.	832	
836	NEW ZEAL. OCEANIA											OCEANIE NZ-ZELAND	836	
840	FIJI	822				11.374	246					FIJI	840	
844	NEW HEERIDES											NOUVELLES-HEBRIDES	844	
848	TONGA					333	NS					TONGA	848	
852	WESTERN SAMOA			35	4							SAMOA OCCIDENTAL	852	
856	FRENCH POLYNESIA			2	5							POLYNESIE FRANCAISE	856	
860	FCLAR REGIONS											REGIONS POLAIRES	860	
950	STORES, PROVISIONS											AVITAILLEM. SOJTAGE	950	
954	UNSPECIFIED	7	700	1.257	71	52.735	45			273		NON SPECIFIES	954	
977	SECRET									6.271	168	SECRET	977	

export

DECEMBER-DECEMBRE 1977		EUR-9		EUR-6		Deutschland		France		Italia		Destination	Code
Code	Destination	1 000 EUA	Indices 77/76	1 000 UCE	Indices 77/76	1 000 EUA	Indices 77/76	1 000 UCE	Indices 77/76	1 000 EUA	Indices 77/76		
	GRAND TOTAL	31.085.801	105	25.651.022	108	9.851.540	108	5.245.881	111	4.249.825	128	MONDE	
	EXTRA-EE (EUR-9)	15.159.312	107	10.159.171	111	3.150.191	111	2.449.356	116	2.325.837	126	EXTRA-EE (EUR-9)	
	CLASS 1	7.825.353	107	6.074.387	107	3.081.641	107	1.084.291	112	1.067.220	122	CLASSE 1	
	AFTA	3.325.755	99	2.642.558	100	1.202.697	100	373.086	105	370.506	129	AFTA	
	OTH. WEST. EUROPE	1.334.410	97	1.176.419	97	515.113	94	232.334	100	275.708	107	AUT. EUR. OCCID.	
	U.S.A. & CANADA	2.248.604	130	1.653.131	133	762.925	143	332.256	142	335.597	142	USA ET CANADA	
	OTHERS CLASS 1	996.628	105	602.249	106	300.897	104	146.615	132	85.409	98	AUT. CLASSE 1	
	CLASS 2	9.325.968	120	4.950.518	119	1.845.886	117	1.425.481	122	975.110	139	CLASSE 2	
	ACP	1.245.866	101	534.566	128	286.956	98	365.412	109	152.042	134	ACP	
	OCM	72.456	136	54.574	147	6.909	176	21.998	110	64.185	114	OCM	
	OTHERS CLASS 2	4.927.662	119	3.527.594	117	1.549.726	113	983.140	123	833.429	136	AUT. CLASSE 2	
	CLASS 3	1.571.825	105	1.433.750	107	751.303	113	286.575	106	237.814	107	CLASSE 3	
	WESTERN EUROPE	1.241.923	101	1.231.750	107	688.701	109	286.575	105	218.394	105	EUROPE ORIENTALE	
	OTHERS CLASS 3	150.574	162	135.133	202	62.602	213	20.928	135	19.420	199	AUT. CLASSE 3	
	MISCELLANEOUS	166.450	102	163.557	96	22.334	89	5	2	45.482	121	DIVERS NON CLASSE	
	EUROPE	21.213.538	124	18.106.418	104	6.856.888	123	3.321.093	104	2.788.796	111	EUROPE	
	AFRICA	3.421.339	131	2.559.350	132	1.169.016	140	531.307	142	402.262	137	AFRIQUE	
	AMERICA	3.244.723	114	2.457.899	111	1.106.222	108	491.363	113	477.826	140	AMERIQUE	
	ASIA	311.931	110	171.252	97	81.130	135	30.907	102	28.199	102	ASIE	
	OCEANIA											OCEANIE	
001	FRANCE	3.000.883	103	2.645.102	104	1.150.708	133			583.266	123	FRANCE	001
002	BELGIUM-LUXEMBOURG	2.050.018	106	1.888.286	103	688.554	114	480.769	105	136.131	112	BELGIQUE-LUXB.	002
003	NETHERLANDS	2.085.334	104	1.806.880	105	933.966	113	248.839	103	152.461	117	PAYS-BAS	003
004	F.R.G. OF GERMANY	3.774.855	113	3.273.170	113			854.437	114	765.282	137	R.F. D'ALLEMAGNE	004
005	ITALY	1.571.347	95	1.403.715	93	611.559	96	485.809	90			ITALIE	005
006	UNITED KINGDOM	1.855.928	118	1.550.999	116	531.496	120	323.138	116	235.441	144	ROYAUME-UNI	006
007	IRELAND	340.817	126	86.711	109	25.538	90	21.130	122	17.191	197	IRLANDE	007
008	DENMARK	474.150	93	370.661	92	208.548	90	35.404	93	34.416	131	DANEMARK	008
024	ICELAND	24.554	132	13.178	115	5.087	127		2.602	787	115	ISLANDE	024
025	FAROE ISLANDS	150.529	111	79.303	118							LES ILES FEROE	025
028	NORWAY	340.601	79	219.601	72	127.989	73	29.168	61	18.073	122	NORVEGE	028
030	SWEDEN	730.617	81	489.819	81	284.256	86	53.594	79	41.331	106	SUEDE	030
032	FINLAND	152.505	85	134.174	81	149.673	77	16.332	93	13.217	113	FINLANDE	032
036	SMITZERLAND	1.115.980	113	923.444	115	459.943	113	186.200	104	176.655	138	SUISSE	036
038	AUSTRIA	174.319	109	172.789	107	519.943	114	32.877	121	99.972	137	AUTRICHE	038
040	PORTUGAL	169.057	101	127.553	101	50.108	112	32.813	96	20.361	99	PORTUGAL	040
042	SPAIN	440.551	90	381.320	89	133.714	84	11.534	93	73.298	104	ESPAGNE	042
043	ANDORRA	12.187	113	11.315	110	577	90	9.617	113	6.23	87	ANDORRE	043
044	GIBRALTAR	2.815	42	637	17	113	133	140	137	196	7	GIBRALTAR	044
046	VATICAN CITY STATE	7.644	50	541	101	56	224	5	4	403	81	CITE DU VATICAN	046
048	MALTA	25.865	106	16.089	101	3.924	36	900	49	8.413	123	MALTE	048
048	YUGOSLAVIA	352.658	105	362.586	105	203.817	103	40.067	100	85.995	121	YUGOSLAVIE	048
050	GREECE	291.970	121	260.207	120	106.384	128	40.641	118	75.386	128	GREECE	050
052	TURKEY	166.146	115	143.022	114	66.991	65	23.882	115	31.221	65	TURQUIE	052
058	GERMAN DEM. REP.	46.887	117	56.572	111	266.429	110			98.182	151	UNION SOVIETIQUE	058
060	POLAND	278.224	86	245.478	87	137.032	100	36.603	54	44.685	119	POLGNE	060
062	CZECHOSLOVAKIA	156.275	91	146.602	91	102.645	96	13.122	73	13.708	89	TCHECOSLOVAQUIE	062
064	HUNGARY	141.113	122	128.573	123	82.055	152	12.517	99	21.357	123	HONGRIE	064
066	ROMANIA	115.009	92	106.964	92	82.996	110	22.460	88	18.657	93	ROUMANIE	066
068	BULGARIA	74.751	125	70.694	129	42.875	129	8.732	134	11.985	134	BULGARIE	068
070	ALBANIA	4.067	102	4.026	101	1.769	456	807	NS	732	24	ALBANIE	070
202	CANARY ISLANDS	150.789	103	15.543	96	5.180	97	3.086	149	3.042	90	ILES CANARIES	202
204	MADRID	2.829	122	118.093	106	12.670	133	68.305	106	14.115	177	MADRID	204
205	CEUTA AND MELILLA	42.720	137	402.537	139	102.940	155	194.687	137	70.952	151	CEUTA ET MELILLA	205
208	ALGERIA	102.983	116	99.070	116	17.526	132	55.385	118	17.236	105	ALGERIE	208
212	TUNISIA	248.444	115	215.207	110	61.905	134	30.294	109	95.910	119	TUNISIE	212
216	LIBYA	175.045	120	151.531	130	48.437	150	47.184	142	31.719	113	LIBYE	216
220	EGYPT	29.288	109	29.288	100	8.178	69	8.178	69	6.933	167	EYPT	220
224	SUDAN	11.037	103	10.199	104	2.621	156	5.824	86	3.395	68	SOUHAN	224
228	MAURITANIA	9.028	124	8.861	123	1.766	761	6.500	110	309	68	MAURITANIE	228
232	MALI	8.278	100	8.141	101	1.223	178	5.154	102	213	17	HAUTE-VOLTA	232
236	UPPER VOLTA	8.906	115	9.367	111	4.689	46	6.544	126	283	26	HAUTE-VOLTA	236
240	NIGER	8.906	115	9.367	111	4.689	46	6.544	126	283	26	NIGER	240
244	CHAD	1.266	233	8.260	132	8.755	458	6.708	214	55	17	TCHAD	244
247	REP. OF CAPE VERDE	37.904	114	36.828	118	3.104	102	25.083	120	4.760	84	REP. DU CAP-VERT	247
248	SENEGAL	3.658	114	1.259	116	633	134	330	122	115	48	SENEGAL	248
252	GAMBIA	3.348	769	3.238	858	7.71	NS	914	115	548	48	GAMBIE	252
257	GUINEA BISSAU	7.644	109	6.571	128	9.982	129	4.992	105	506	77	GUINEE BISSAU	257
260	SIERRA LEONE	41.538	100	38.315	102	5.182	79	29.276	110	4.25	150	SIERRA LEONE	260
264	LIBERIA	41.538	100	38.315	102	5.182	79	29.276	110	4.25	150	LIBERIA	264
268	IVORY COAST	67.219	150	94.690	153	6.838	111	64.150	143	6.675	158	COTE D'IVOIRE	268
272	GHANA	14.559	105	13.306	113	3.198	159	4.018	188	7.266	126	GHANA	272
276	Togo	14.559	105	13.306	113	3.198	159	4.018	188	7.266	126	TOGO	276
280	BENIN (DAHOMEY)	433.804	128	12.244	131	2.913	173	6.325	133	1.807	630	BENIN (DAHOMEY)	280
284	NIGERIA	45.912	135	43.830	134	4.519	135	30.257	133	51.177	131	NIGERIA	284
288	CAMEROON	6.011	259	5.891	260	765	447	4.216	231	6.257	244	CAMEROUN	288
302	CENT. AFRICAN REP.	1.41	121	1.41	106	7	54	31	65	452	53	REP. CENTRAFRICAINE	302
306	EQUATORIAL GUINEA	2.37	88	2.109	96	8	51	198	172	9	9	GUINEE EQUATORIALE	306
310	SAO TOME, PRINCIPE	24.162	46	23.702	46	1.664	46	18.897	57	848	42	SAO TOME, PRINCIPE	310
314	GABON	18.486	113	17.136	106	1.564	96	7.964	83	5.239	332	GABON	314
318	CONGO	44.343	99	42.628	100	5.986	55	7.854	68	7.921	318	CONGO	318
322	ZAIRE	3.453	165	3.036	171	1.434	251	1.057	312	723	560		

TAB. 6

COMMERCE DE LA CE
par pays d'origine et de destination

export

DECEMBER-DECEMBRE 1977		Nederland		Belg.-Lux.		United Kingdom		Ireland		Danmark		Destination	Code
Code	Destination	1 000 UCE	Indices 77/76	1 000 EUA	Indices 77/76	1 000 UCE	Indices 77/76	1 000 EUA	Indices 77/76	1 000 UCE	Indices 77/76		
	GRAND TOTAL	3.331.357	94	2.972.379	95	4.305.205	114	346.339	141	783.235	105	MONDE	
	INTRA-EC (EUR-9)	2.361.548	97	2.104.193	99	1.563.692	113	262.097	142	343.799	115	INTRA-CE (EUR-9)	
	EXTRA-EC (EUR-9)	565.849	87	868.186	100	2.741.513	114	84.242	135	439.436	98	EXTRA-CE (EUR-9)	
	CLASS 1	422.818	80	418.307	98	1.416.671	107	50.300	134	294.265	97	CLASSE 1	
	EFTA	285.350	78	192.717	97	503.958	96	11.021	102	198.214	91	AEL	
	OTH. WEST. EUROPE	75.260	80	73.138	91	129.439	95	7.122	296	21.430	98	AUT. EUR. OCCID.	
	USA ANC CANADA	99.614	86	122.738	102	513.153	123	24.348	126	57.972	118	USA ET CANADA	
	OTHERS CLASS 1	40.034	76	29.794	107	269.921	113	7.809	156	16.649	112	AUT. CLASSE 1	
	CLASS 2	355.840	94	348.192	110	1.194.708	123	27.512	150	117.230	129	CLASSE 2	
	ACP	57.354	108	60.043	94	290.184	124	6.708	129	18.428	100	ACP	
	DCM	2.589	46	1.138	93	1.086	38	4	16	5.492	95	DOM	
	TCM	12.676	159	8.931	296	15.328	134	996	722	1.158	144	TOM	
	OTHERS CLASS 2	283.221	90	278.080	111	888.110	123	19.804	153	92.152	140	AUT. CLASSE 2	
	CLASS 3	78.616	92	78.642	78	110.445	114	3.397	126	27.947	50	CLASSE 3	
	EASTERN EUROPE	43.550	78	61.325	66	97.693	111	3.124	118	25.531	66	EUROPE ORIENTALE	
	OTHERS CLASS 3	14.866	400	17.317	205	12.752	139	273	557	2.416	14	AUT. CLASSE 3	
	MISCELLANEOUS	72.776	91	22.560	98	19.890	218	3.041	82	2	9	OLVERS NON CLASSE	
	EUROPE	2.708.268	94	2.431.373	97	2.294.782	107	283.364	142	588.974	102	EUROPE	
	AFRICA	152.440	106	147.502	119	395.133	114	14.902	160	35.396	124	AFRIQUE	
	AMERICA	176.653	89	171.072	100	754.570	132	29.188	140	88.451	102	AMERIQUE	
	ASIA	205.826	91	177.072	100	707.105	120	13.480	141	66.319	126	ASIE	
	OCEANIA	13.865	64	17.211	209	133.826	104	2.452	84	4.401	115	OCEANIE	
001	FRANCE	354.433	92	556.695	99	293.646	123	28.715	239	33.420	118	FRANCE	001
002	BELGIUM-LUXEMBOURG	506.832	96			239.606	123	78.715	239	33.420	118	BELGIQUE-LUX3.	002
003	NETHERLANDS			471.614	91	239.606	95	18.742	142	24.209	118	PAYS-BAS	003
004	F.R. OF GERMANY	565.041	101	668.410	105	342.300	122	35.010	137	12.415	113	R.F. D'ALLEMAGNE	004
005	ITALY	171.685	95	134.658	89	129.249	104	7.565	154	36.818	138	ITALIE	005
006	UNITED KINGDOM	281.047	100	219.877	108			156.198	138	108.731	117	ROYAUME-UNI	006
007	IRELAND	11.912	80	10.540	171	251.371	134			2.735	65	IRLANDE	007
008	DENMARK	50.354	85	41.999	100	101.069	97	2.160	105			DANEMARK	008
024	ICELAND	3.827	75	875	76	5.767	138	105	263	7.534	169	ISLANDE	024
025	FAROE ISLANDS	83	208	4	20	404	68			6.827	114	ILES FERDE	025
026	NORWAY	22.717	63	21.654	71	63.837	89	1.506	102	55.621	109	NORVEGE	026
028	SWEDEN	15.827	59	50.811	79	141.333	85	4.290	129	95.475	97	SUEDE	028
030	FINLAND	15.149	82	9.803	72	41.776	90	831	94	15.728	113	FINLANDE	030
032	SWITZERLAND	56.015	108	68.621	125	181.105	136	2.212	141	13.219	97	SUISSE	032
036	AUSTRIA	30.995	103	27.698	113	31.153	98	1.659	185	8.798	104	AUTRICHE	036
038	PORTUGAL	11.016	69	13.255	124	38.989	110	418	162	2.139	72	PORTUGAL	038
040	SPAIN	32.979	72	23.799	84	52.039	102	3.049	187	4.183	81	ESPAGNE	040
042	ANDORRA	386	204	112	44	861	187			61	124	ANDORRE	042
044	GIBRALTAR	127	14	61	4	2.111	73		6	124	61	GIBRALTAR	044
045	VATICAN CITY STATE	27	43	2	22	15	58			88	338	CITE DU VATICAN	045
046	MALTA	1.383	82	1.469	105	9.073	110	267	524	436	314	MALTE	046
048	YUGOSLAVIA	15.717	63	17.393	105	22.740	108	1.714	NS	5.188	97	YUGOSLAVIE	048
050	GREECE	21.642	107	16.154	79	25.892	120	1.978	662	3.893	148	GRECE	050
052	TURKEY	7.279	68	14.148	125	16.266	54	108	41	751	38	TURQUIE	052
056	SOVIET UNION	12.651	66	22.129	57	41.991	150	972	128	5.670	63	REP. UNION SOVIETIQUE	056
058	GERMAN DEM. REP.	11.334	91	3.637	48	4.996	92	42	42	3.447	58	REP. DEM. ALLEMANDE	058
060	POLAND	14.745	92	12.745	95	23.446	91	512	62	8.472	93	POLONE	060
062	CZECHOSLOVAKIA	8.277	77	8.850	92	8.742	103	182	467	8.274	59	TCHECOSLOVAQUIE	062
064	HUNGARY	8.743	99	4.321	106	8.952	116	3	3	3.185	104	HONGRIE	064
066	ROMANIA	4.843	71	5.052	50	6.031	91	743	114	1.268	43	ROUMANIE	066
068	BULGARIA	3.050	84	4.052	221	2.738	78	625	NS	734	65	BULGARIE	068
070	ALBANIA	179	34	539	NS	38	NS			3	100	ALBANIE	070
202	CANARY ISLANDS	3.053	78	1.142	114	6.051	122	2.415	409	790	56	ILES CANARIES	202
204	MAROC	3.649	82	16.720	213	9.710	136	1.402	359	1.647	113	MAROC	204
205	CEUTA AND MELILLA	576	115	117	118	565	170			5.297	26	CEUTA ET MELILLA	205
208	ALGERIA	8.250	52	23.673	113	12.740	105	145	18	276	18	ALGERIE	208
212	TUNISIA	4.309	88	19.789	103	30.077	124	142	NS	944	84	TUNISIE	212
216	LIBYA	3.309	88	19.789	103	30.077	124	2.246	422	314	48	LIBYE	216
220	EGYPT	15.711	217	7.860	223	21.317	169	646	42	5.546	253	EYPTE	220
224	SUDAN	4.557	68	1.460	398	11.448	100	137	225	4.742	403	SUDAN	224
226	MAURITANIA	120	44	1.099	92	86	92			403	50	MAURITANIE	226
232	MALI	359	38	2.097	62	157	237			36	36	MALI	232
236	UPPER VOLTA	313	62	1.215	596	119	149			18	15	HAUTE-VOLTA	236
244	NIGER	678	529	48	28	432	273		11	96	417	NIGER	244
248	CHAD	471	211	44	2	61	235			165	47	CHAD	248
252	REP. OF CAPE VERDE	2.471	111	1.389	26	951	113			123	11	REP. DU CAP-VERT	252
256	SENEGAL	137	48	44	122	2.162	144		2	270	482	SENEGAL	256
258	GAMBIA	1.770	NS	39	34	53	71			238	238	GAMBIE	258
260	GUINEA BISSAU	670	87	676	187	556	327			57	35	GUINEE BISSAU	260
264	SERRA LEONE	359	87	261	116	4.348	132		26	144	93	SIERRA LEONE	264
268	LIBERIA	2.119	127	773	166	2.726	181			174	NS	LIBERIA	268
272	IVORY COAST	14.860	375	2.167	75	2.186	97			216	292	COTE-D'IVOIRE	272
276	GHANA	5.349	154	1.873	130	16.939	140			196	162	GHANA	276
280	TOGO	1.301	63	217	53	1.195	57			6	600	TOGO	280
284	BENIN (DAHOMEY)	950	41	249	71	1.239	111			19	28	BENIN (DAHOMEY)	284
288	NIGERIA	32.903	111	16.358	73	136.211	116	4.190	116	5.219	109	NIGERIA	288
302	CAMEROON	1.950	75	847	56	1.620	188			280	89	CAMEROUN	302
306	CENT. AFRICAN REP.	55	54	458	NS	114	271			6	75	REP. CENTRAFRICAINE	306
310	EQUATORIAL GUINEA	50	132			23						GUINEE EQUATORIALE	310
314	SAO TOME, PRINCIPE	4	1									SAO TOME, PRINCIPE	314
318	GABON	1.470	14	1.023	41	48	167			3	38	GABON	318
322	CONGO	4.18	70	1.253	32	461	71			22	22	CONGO	322
326	ZAIRE	3.641	197	16.626	109	2.119	75		93	845	112	ZAIRE	326
330	RHODESIA	214	124	1.608	92	70	53			37	109	RHODESIE	330
334	BURUNDI	160	57	546	115	296	442			5	22	BURUNDI	334
338	ST. HELENA AND DEP.	4.650	267	1.436	158	2.280	479		506	1.108	270	ST. HELENE ET DEP.	338
342	ANGOLA												

export

DECEMBER-DECEMBRE 1977		EUR-9		EUR-6		Deutschland		France		Italia		Destination	Code
Code	Destination	1 000 EUA	Indices 77/76	1 000 UCE	Indices 77/76	1 000 EUA	Indices 77/76	1 000 UCE	Indices 77/76	1 000 EUA	Indices 77/76		
400	U.S. CF AMERICA	1.577.751	133	1.487.256	136	687.920	148	298.642	144	298.956	142	ETATS-UNIS	433
404	CANADA	270.853	110	165.875	111	75.005	7	33.614	122	36.641	118	CANADA	434
406	GREENLAND	6.946	61	1.510	40	3	78	10	NS	62	144	GREENLAND	405
408	ST PIERRE, MIQUELON	88.396	114	71.306	111	31.492	93	15.915	158	16.143	179	ST PIERRE, MIQUELON	408
412	MEXICO	7.965	111	4.327	102	1.951	668	1.070	65	860	305	MEXIQUE	412
413	BERMUDA	11.959	123	9.496	125	5.355	125	773	73	2.198	223	BERMUES	413
416	GUATEMALA	1.880	190	265	228	21	49	40	NS	14	175	GUATEMALA	416
421	BELIZE	5.052	168	3.139	129	1.465	138	372	307	345	133	BELIZE	421
428	EL SALVADOR	5.503	108	7.489	141	4.025	143	59	22	286	286	EL SALVADOR	428
432	NICARAGUA	8.348	110	4.526	109	2.636	108	296	22	839	173	NICARAGUA	432
436	COSTA RICA	21.269	72	14.097	54	3.772	131	842	49	1.359	253	COSTA RICA	436
440	PANAMA	1.852	81	752	72	254	50	359	102	120	67	PANAMA	440
444	PANAMA CANAL ZONE	25.787	59	3.641	86	3.633	38	3.274	73	3.023	160	CANAL PANAMA	444
448	LUBA	53.633	871	32.347	651	31.384	NS	1.019	187	224	148	CUBA	448
452	HAITI	48	133	20	74	6	6	588	182	10	45	HAITI	452
454	TURKS, CAICOS ISL.	7.966	100	6.419	107	2.834	142	882	62	1.867	113	ILES TURKS, CAICOS	454
456	DOMINICAN REPUBLIC	1.674	150	1.380	132	496	171	660	101	170	150	REP. DOMINICAIN	456
457	VIRGIN ISLANDS JS	21.354	102	20.589	102	693	122	17.989	103	514	109	ILES VIERGES D. USA	457
458	GUADALUPE	2.971	NS	2.611	NS	63	261	2.505	NS	18	NS	GUADALUPE	458
462	MARTINIQUE	10.929	106	759	112	1.124	81	498	208	368	224	MARTINIQUE	462
463	CAYMAN ISLANDS	3.911	105	1.235	98	243	122	209	124	121	111	ILES CAYMAN	463
464	JAMAICA	4.943	88	5.473	107	384	33	149	26	255	48	JAMAIQUE	464
469	BARBADOS	20.229	84	83	152	1.048	99	2.056	640	28	400	BARBADE	469
471	WEST INDIES	20.229	84	83	152	1.048	99	2.056	640	28	400	IND. OCCIDENTALES	471
472	TRINIDAD, TOBAGO	21.099	191	17.588	193	2.271	249	1.913	216	2.256	219	TRINIDAD ET TOBAGO	472
473	GRENADA	60.429	250	53.429	272	14.785	180	29.455	NS	6.697	95	GRENADA	473
476	NETHERL. ANTILLES	186.224	122	158.347	134	61.464	128	25.685	202	51.279	121	ANTILLES NEERLAND.	476
480	COLOMBIA	1.778	62	85	86	176	143	254	143	370	47	COLOMBIE	480
484	VENEZUELA	6.226	133	4.561	132	228	30	5.915	154	63	170	VENEZUELA	484
488	GUYANA	60.860	305	53.293	391	45.192	550	2.740	264	4.226	191	GUYANA	488
492	FRENCH GUIANA	34.740	100	29.223	104	12.524	86	6.849	126	2.389	62	GUIANE FRANCAISE	492
500	EQUADOR	272.654	124	150.611	198	91.736	100	30.251	102	39.691	128	EQUATEUR	500
504	PERU	31.757	109	26.495	115	16.397	175	5.721	193	870	196	PEROU	504
508	BRAZIL	7.147	516	5.379	254	3.606	325	592	179	502	114	BRESIL	508
512	CHILE	14.657	137	12.674	174	4.671	130	1.178	153	3.902	226	CHILI	512
516	BOLIVIA	119.177	176	98.265	174	47.029	165	15.297	187	22.769	183	BOLIVIE	516
520	PARAGUAY	109	321	23	256					18		PARAGUAY	520
524	URUGUAY											URUGUAY	524
528	ARGENTINA											ARGENTINE	528
529	FALKLAND ISL., DEP.											ILES FALKLAND, DEP.	529
600	CYPRUS	36.775	127	18.556	109	5.808	123	2.276	65	6.474	126	CYPRE	600
604	CEYLON	75.744	421	64.614	412	11.704	419	17.575	306	24.746	640	LIBAN	604
608	SYRIA	65.081	72	60.624	69	17.351	66	22.314	81	15.380	94	SYRIE	608
612	IRAQ	170.981	90	144.923	82	56.345	77	49.762	120	71.251	120	IRAK	612
616	ISRAEL	524.461	110	428.490	103	217.712	105	80.144	85	90.876	85	ISRAEL	616
624	JORDAN	33.117	67	26.539	61	10.782	36	6.199	219	6.517	126	JORDANIE	624
632	SAUDI ARABIA	485.354	131	395.769	136	174.335	136	58.044	179	112.768	128	ARABIE SAOUDITE	632
636	KUWAIT	117.949	77	83.629	66	37.203	95	12.379	22	24.804	119	EMIRATS ARAB. UNIS	636
640	BAHRAIN	24.955	77	9.359	57	3.038	60	1.341	23	8.381	177	KOWEIT	640
644	QATAR	31.865	103	21.288	81	8.348	81	6.244	147	8.381	159	BAHREIN	644
649	UNITED ARAB EMIRAT	27.078	100	83.894	126	21.674	94	14.046	147	19.877	162	EMIRATS ARAB. UNIS	649
652	NORTH YEMEN	19.288	102	12.672	79	3.324	56	2.538	121	1.132	86	YEMEN DU NORD	652
656	SOUTH YEMEN	11.240	156	7.919	152	2.248	70	3.801	64	2.929	167	YEMEN DU SUD	656
660	AFGHANISTAN	524.461	110	428.490	103	217.712	105	80.144	85	90.876	85	AFGHANISTAN	660
664	PAKISTAN	11.680	231	9.405	214	1.147	33	1.535	51	7.69	206	PAKISTAN	664
668	INDIA	64.461	119	47.592	117	5.933	127	14.614	207	5.027	51	INDE	668
672	BANGLADESH	127.092	97	92.492	96	46.365	125	14.651	51	7.806	110	BANGLADESH	672
676	PALESTINE	21.533	190	17.415	192	14.083	573	540	11	536	138	PALESTINE	676
680	SRI LANKA	17.175	110	12.840	100	156	339	4.634	76	746	45	SRI LANKA	680
684	NEPAL	1.210	156	749	276	3.389	101	611	133	217	76	NEPALE	684
688	BHUTAN	8.865	209	7.281	358	5.455	492	1.295	269	131	45	BHOUTAN	688
692	THAILAND	67.578	158	55.231	173	17.395	112	27.146	844	4.903	153	THAILANDE	692
696	LAOS	1.305	590	1.088	46	64	42	946	NS	67	197	LAOS	696
700	VIENTIAN	15.313	587	17.635	550	7.268	NS	4.519	212	3.730	NS	VIENTIAN	700
704	CAMBODGE	132.533	220	111.361	113	69.248	136	16.304	117	6.731	143	CAMBODGE	704
708	INDONESIA	60.815	111	34.444	99	17.332	99	6.025	86	6.180	228	INDONESIE	708
712	MALAYSIA	3.739	85	1.205	66	500	45	2.12	286	59	134	MALAYSIE	712
716	BRUNEI	87.210	107	55.021	108	29.228	116	9.340	116	7.657	115	BRUNEI	716
720	SINGAPORE	40.547	90	25.226	103	9.991	91	5.829	114	3.429	161	SINGAPOUR	720
724	PHILIPPINES	104.381	252	95.562	274	51.127	313	13.102	149	12.369	180	PHILIPPINES	724
728	MONGOLIA	1.036	24	555	24	545	17	33	58	280	40	MONGOLIE	728
732	NORTH KOREA	80.625	168	68.648	180	31.228	187	23.430	146	6.375	111	CORÉE DU NORD	732
736	SOUTH KOREA	303.833	104	216.835	96	120.977	93	36.310	104	33.926	111	CORÉE DU SUD	736
740	JAPAN	52.966	112	39.983	119	18.940	112	3.309	48	7.793	282	JAPON	740
744	TAIWAN	111.979	121	71.761	91	28.694	135	14.141	127	11.422	114	TAI-WAN	744
748	HONG KONG	666	NS	91	NS	5	500	2		84		HONGKONG	748
800	AUSTRALIA	226.546	98	127.502	94	71.788	113	14.061	99	24.270	70	AUSTRALIE	800
804	PAPUA NEW GUINEA	2.084	87	566	16	53	16	43	91	25	8	PAPOUA N. GUINEE	804
808	AUSTRALIAN OCEANIA	113	59	56	20	16	57	3	3	3	43	OCEANIE AUSTRAL.	808
812	NAURU	54.977	100	16.926	79	6.998	60	2.487	134	3.044	91	NAURU	812
816	NEW ZEALAND	678	96	496	88	37	74	368	106	83	59	NOUVELLE-ZELANDE	816
820	AMERICAN OCEANIA	5.985	104	9.742	104	602	122	8.407	106	372	136	OCEANIE AMERICAIN	820
824	NEW CALEDONIA, DEP.	18	90	18	79	9	82	20	80	20	49	NOUVELE CALÉDONIE DEP.	824
828	WALLIS, FUTUNA ISL.	128	20	117	344	5	50	1	1	6	200	WALLIS ET FUTUNA	828
832	BRITISH OCEANIA	2.053	89	634	105	189	98	180	217	51	54	OCEANIE BRITANN.	832
836	NEW ZEALAND OCEANIA	652	68	555	61	58	13						

TAB. 6

COMMERCE DE LA CE
par pays d'origine et de destination

export

DECEMBER-DECEMBRE 1977		Nederland		Belg.-Lux		United Kingdom		Ireland		Danmark			
Code	Destination	1 000 UCE	Indices 77/76	1 000 EUA	Indices 77/76	1 000 UCE	Indices 77/76	1 000 EUA	Indices 77/76	1 000 UCE	Indices 77/76	Destination	Code
400	L.S.C.F AMERICA	88.266	86	113.532	102	416.436	127			52.915	121	ETATS-UNIS	400
404	CANADA	11.408	88	9.206	107	96.717	109			5.057	96	CANADA	404
406	GREENLAND	1.431	95			11	1			5.425	97	GREENLAND	406
408	ST PIERRE, MIQUELON	3	18			35	140					ST PIERRE, MIQUELON	408
412	MEXICO	4.507	215	3.226	68	13.316	133	188	221	3.860	825	MEXIQUE	412
416	COSTA RICA	2.22	165	214	18	2.77	97	692	NS	115	479	COSTA RICA	416
421	BELIZE	182	414	365	8	1.472	94	119	250	24	250	BELIZE	421
424	HONDURAS	566	130	27	44	1.431	173	24		160	340	HONDURAS	424
428	EL SALVADOR	942	86	1.002	404	1.374	105	480	NS	160	68	EL SALVADOR	428
432	NICARAGUA	145	39	94	73	858	64	26	260	272	320	NICARAGUA	432
436	PANAMA	356	76	217	56	1.380	91	333	NS	106	87	PANAMA	436
440	PANAMA CANAL ZONE	4.066	195	359	45	2.662	134	44	NS	4.466	280	PANAMA CANAL ZONE	440
444	CUBA	1.716	206	19		1.091	84			49	84	CUBA	444
452	BAHAMAS	857	300	9.288	123	4.769	177			84	1	BAHAMAS	452
454	TURKS, CAICOS ISL.	109	3	213	46	213	105	48	185	28	28	TURKS, CAICOS ISL.	454
456	DOMINICAN REPUBLIC	104	4	42	51	21.163	200			75	129	DOMINICAN REPUBLIC	456
457	VIRGIN ISLANDS US	47	31	454	115	1.385	75	56	98	126	257	VIRGIN ISLANDS US	457
458	GUATEMALA	179	49	417	103	1.073	156	61	203	160	258	GUATEMALA	458
462	CAYMAN ISLANDS	23	54	203	83	337	118	4		4	31	CAYMAN ISLANDS	462
464	JAMAICA	453	157	390	87	7.784	102	13	68	268	246	JAMAICA	464
469	BARBADOS	141	58	45	75	2.959	106	48	66	145	179	BARBADOS	469
471	WEST INDIES	368	67	139	90	3.476	91	127	159	105	92	WEST INDIES	471
472	TRINIDAD, TOBAGO	1.005	103	318	49	14.612	141	116	227	122	12	TRINIDAD, TOBAGO	472
473	GRENADA					449	45			6	21	GRENADA	473
476	NETHERL. ANTILLES	1C.865	189	283	52	2.863	189	314	NS	534	126	NETHERL. ANTILLES	476
480	COLOMBIA	1.113	100	1.379	242	6.290	148	1.024	93	524	215	COLOMBIA	480
484	VENEZUELA	7.047	118	12.872	137	22.190	78	1.020	315	4.663	256	VENEZUELA	484
488	GUYANA	2.23	53	254	40	2.869	94	10	200	70	100	GUYANA	488
492	SURINAM	2.943	89	254	63	2.869	94	10	200	154	223	SURINAM	492
496	FRENCH GUIANA	63	70	92	121	140	146			5	125	FRENCH GUIANA	496
500	EQUATEUR	535	35	600	94	6.871	122	401	495	295	46	EQUATEUR	500
504	PEROU	2.768	141	4.993	190	4.986	90	172	53	379	60	PEROU	504
508	BRAZIL	15.359	12	9.577	124	80.198	393	135	233	1.752	35	BRAZIL	508
512	CHILE	171	80	691	68	4.827	98	17	243	463	85	CHILE	512
516	BOLIVIA	383	34	383	89	1.095	29	155	484	878	357	BOLIVIA	516
520	PARAGUAY	561	NS	118	119	1.633	767	19		116	611	PARAGUAY	520
524	URUGUAY	618	67	2.305	893	1.951	74	11	NS	61	7	URUGUAY	524
528	ARGENTINA	1C.361	5	2.869	105	17.968	168	115	548	2.829	643	ARGENTINA	528
529	FALKLAND ISL., DEP.					86	344					FALKLAND ISL., DEP.	529
600	CYPRUS	3.659	137	739	58	17.060	167	176	29	583	176	CYPRUS	600
604	LIBANON	4.888	204	5.699	653	7.494	124	223	587	174	174	LIBANON	604
608	SYRIE	4.835	42	7.744	124	7.494	124	223	587	174	174	SYRIE	608
612	IRAQ	1.127	52	10.433	73	22.095	144	432	306	3.531	98	IRAQ	612
616	IRAN	15.917	62	15.843	100	87.448	149	688	45	5.835	94	IRAN	616
624	ISRAEL	12.026	116	23.530	145	44.932	109	463	108	3.017	146	ISRAEL	624
628	JORDANIE	1.678	67	1.363	50	5.976	96	163	100	886	145	JORDANIE	628
632	SAUDI ARABIA	25.866	109	24.756	130	78.252	113	1.639	249	9.654	115	SAUDI ARABIA	632
636	KOWEÏT	1.220	23	3.455	91	31.413	152	286	110	2.621	86	KOWEÏT	636
640	BHAREÏN	863	9	378	97	15.061	114	37	39	338	82	BHAREÏN	640
644	QATAR	23.146	291	4.355	124	15.487	118	134	227	931	185	QATAR	644
648	EMIRATS ARAB. UNIS	1.360	84	734	12	50.155	80	403	50	1.652	177	EMIRATS ARAB. UNIS	648
652	OMAN	2.325	140	1.751	12	17.579	35	53	62	174	132	OMAN	652
656	NORTHERN YEMEN	2.425	123	1.487	NS	1.072	237	66	314	1.078	126	NORTHERN YEMEN	656
660	SOUTHERN YEMEN	2.074	374	211	63	2.210	305	44	54	445	101	SOUTHERN YEMEN	660
664	AFGHANISTAN	5.616	81	2.155	159	12.897	131	356	264	3.608	453	AFGHANISTAN	664
668	PAKISTAN	5.617	65	17.673	118	33.705	101	64	55	1.211	191	PAKISTAN	668
672	INDIE	1.807	188	452	318	3.393	171	47	NS	678	254	INDIE	672
676	BANGLADESH											BANGLADESH	676
680	MALDIVES											MALDIVES	680
684	SRI LANKA	2.093	126	1.578	123	2.690	205	29	91	156	211	SRI LANKA	684
688	NEPAL	10	33	405	230	405	230			57	178	NEPAL	688
692	BHUTAN											BHUTAN	692
696	SURINAM	233	4	167	363	1.562	73	22	31	22	31	SURINAM	696
700	THAILAND	3.652	48	2.135	86	10.172	102	662	NS	1.513	241	THAILAND	700
704	LAOS	1.11	550			216	NS			1	20	LAOS	704
708	VIETNAM	2.118	261			25	357			1.653	NS	VIETNAM	708
712	CAMBODGE											CAMBODGE	712
716	INDONESIE	12.666	80	6.412	50	15.868	134	120	150	6.246	825	INDONESIE	716
720	MALAYSIA	2.434	80	2.434	54	25.408	135	183	57	780	138	MALAYSIA	720
724	BRUNEÏ	347	172	87	22	2.493	105	22		19	238	BRUNEÏ	724
728	SINGAPORE	5.889	83	2.907	72	29.866	107	166	103	2.157	82	SINGAPORE	728
732	PHILIPPINES	1.570	70	4.407	110	14.380	72	233	218	758	99	PHILIPPINES	732
736	CHINE	11.030	533	7.944	946	7.944	124	273		602	NS	CHINE	736
740	NORTHERN KOREA	2	50	95	179					77	52	NORTHERN KOREA	740
744	SOUTHERN KOREA	3.204	195	4.413	314	11.303	121	69	144	605	146	SOUTHERN KOREA	744
748	JAPON	15.865	186	9.619	76	71.665	130	4.719	311	10.614	114	JAPON	748
752	HONG KONG	6.748	198	3.193	56	11.366	123	1.112	64	80	80	HONG KONG	752
756	MACAO	7.016	121	10.488	87	37.552	126	284	109	2.340	96	MACAO	756
800	AUSTRALIE	9.922	62	7.471	116	93.434	103	2.166	77	3.444	109	AUSTRALIE	800
804	PAPUA NEW GUINEA	258	60	1.061	21	1.061	36	16	NS	41	NS	PAPUA NEW GUINEA	804
808	AUSTRIAN OCEANIA	1	14	233		46	48			11	NS	AUSTRIAN OCEANIA	808
812	NEW ZEALAND	2.828	78	1.569	134	37.021	112	245	243	785	147	NEW ZEALAND	812
816	AMERICAN OCEANIA	8	133			156	130	18	138	8	80	AMERICAN OCEANIA	816
820	NEW CALEDONIA, DEP.	248	41	113	99	200	137			43	86	NEW CALEDONIA, DEP.	820
824	MALLIS ET FUTUNA ISL.											MALLIS ET FUTUNA ISL.	824
828	BRITISH OCEANIA	28	467	2	12	109	13					BRITISH OCEANIA	828
832	NEW ZEALD. OCEANIA	105	500			8	800					NEW ZEALD. OCEANIA	832
836	FIDJI	166	76	48	369	1.386	82	3	150	30	333	FIDJI	836
840	NEW HEBRIDES	2	3	16	89	88	82			9	900	NEW HEBRIDES	840
844	TONGA											TONGA	844
848	SAMOA OCCIDENTAL	6	300	20	100	58	135					SAMOA OCCIDENTAL	848
852	FRENCH POLYNESIA	181	37	7.947	NS	162	86			30	115	FRENCH POLYNESIA	852

TRENDS IN EC TRADE
by commodity groups

TAB. 7

import

value in Mio EUA

Period Période		EUR 9	Deutsch- land	France	Italia ¹⁾	Nederland	Belg.-Lux.	United Kingdom	Ireland	Danmark
0,1 : FOOD, BEVERAGES AND TOBACCO										
intra (EUR 9)										
1975	IV	4 820,9	1 185,8	641,7	982,7	471,3	557,7	855,2	57,9	68,5
1976	I	4 525,5	1 256,5	562,2	810,6	436,4	543,1	778,4	69,9	68,4
	II	5 174,4	1 682,3	646,5	741,4	520,6	610,4	813,7	74,5	85,0
	III	4 994,4	1 518,6	698,3	851,8	451,2	581,6	735,6	58,6	98,8
	IV	5 594,0	1 499,0	778,7	955,6	614,9	752,6	839,3	61,3	92,6
1977	I	5 207,7	1 506,9	740,8	807,0	453,1	636,8	875,4	103,9	83,9
	II	5 974,2	1 714,4	828,4	844,6	615,5	728,5	1 026,0	107,9	108,9
	III	5 729,3	1 656,3	865,9	746,9	545,5	676,9	1 017,3	118,5	102,1
	IV	6 486,4	1 736,4	917,0	1 171,2	649,7	847,8	962,5	111,6	90,2
1976	O	1 837,4	500,8	264,9	307,4	189,1	212,6	308,4	22,5	31,6
	N	1 834,6	492,9	260,8	312,6	194,8	219,9	299,8	22,6	31,1
	D	1 817,8	504,4	243,6	335,9	226,0	227,0	233,8	17,7	29,5
1977	J	1 614,9	445,1	243,7	285,4	119,2	192,8	264,8	38,6	25,4
	F	1 554,6	472,3	231,7	204,5	155,6	175,5	261,8	27,1	26,1
	M	2 006,7	589,5	265,4	316,9	178,3	237,0	349,1	38,2	32,4
	A	1 836,4	508,2	246,0	290,6	211,4	213,0	305,9	32,0	29,3
	M	2 054,9	591,5	283,4	306,4	187,4	228,0	376,9	40,1	41,3
	J	2 033,3	615,9	298,9	247,6	217,4	244,1	336,7	35,8	36,8
	J	1 782,0	509,8	265,2	237,0	168,6	180,0	347,1	40,4	33,8
	A	1 878,9	564,6	270,4	216,9	188,7	214,3	350,6	37,1	36,1
	S	2 028,5	581,2	330,1	293,9	190,5	237,6	323,1	40,8	31,4
	O	2 071,4	569,2	319,8	354,5	199,2	252,9	303,5	43,1	29,4
1978	N	2 121,8	576,6	311,2	377,4	190,9	256,9	332,4	44,5	31,9
	D	2 237,8	590,6	285,3	439,3	255,5	273,1	331,3	32,8	30,0
1978	J		554,0	344,4		186,0		362,9	38,1	
	F		564,4					272,0		
extra (EUR 9)										
1975	IV	4 895,0	1 076,7	766,6	666,2	657,6	272,0	1 257,3	41,3	157,4
1976	I	4 523,1	1 056,4	869,3	540,6	578,2	240,3	1 057,5	41,4	139,4
	II	4 925,8	1 051,0	889,1	650,8	595,3	257,7	1 257,3	49,1	175,5
	III	5 148,4	1 175,5	809,0	688,1	743,6	321,6	1 184,7	49,0	176,9
	IV	6 540,4	1 652,0	1 147,2	805,0	903,3	381,4	1 353,5	58,8	239,2
1977	I	6 081,5	1 456,8	1 144,0	672,1	840,8	366,8	1 313,8	39,4	247,9
	II	6 277,9	1 470,9	1 158,5	741,7	881,7	386,5	1 342,8	40,2	255,7
	III	5 565,1	1 362,7	953,6	743,2	714,6	267,9	1 271,6	40,6	211,0
	IV	6 061,6	1 559,6	1 144,2	766,5	781,1	300,4	1 265,8	41,2	202,8
1976	O	1 868,8	459,6	298,2	245,9	255,0	122,6	399,3	14,9	73,2
	N	2 236,5	576,2	369,2	281,5	295,3	133,0	467,6	23,1	90,6
	D	2 349,4	622,9	395,2	277,6	353,3	122,4	485,2	19,8	72,9
1977	J	1 890,7	449,2	329,1	216,6	267,7	118,6	412,3	14,0	83,2
	F	1 817,7	459,2	370,4	154,3	257,3	112,8	374,3	14,5	75,0
	M	2 372,0	548,4	444,5	300,8	315,9	133,8	528,0	10,6	90,1
	A	2 062,1	502,0	382,3	241,0	311,8	131,6	411,7	16,3	65,3
	M	2 038,7	423,4	364,0	286,4	263,4	123,7	485,3	9,6	83,0
	J	2 174,7	545,7	412,1	214,0	306,7	127,5	448,7	14,8	105,2
	J	1 829,2	455,8	315,3	208,6	231,0	76,0	461,8	11,2	69,5
	A	1 807,3	463,8	288,8	207,7	241,1	101,3	417,0	14,6	73,1
	S	1 928,7	441,7	349,9	327,7	243,0	88,0	402,6	14,8	61,2
	O	1 887,6	474,8	343,3	233,3	266,8	120,6	367,8	13,1	67,8
1978	N	2 035,0	542,1	378,3	237,7	237,2	83,8	480,7	7,0	68,3
	D	2 145,9	542,7	421,0	295,5	278,4	93,2	434,9	12,9	67,3
1978	J		458,1	379,1		271,4		534,4	19,4	
	F		440,3					391,7		

¹⁾ The monthly figures do not include confidential data.

TAB. 7

ÉVOLUTION DU COMMERCE DE LA CE
par classes de produits

export

valeurs en Mio UCE

Period Période	EUR 9	Deutsch- land	France	Italia 1)	Nederland	Belg.-Lux.	United Kingdom	Ireland	Danmark	
0,1 PRODUITS ALIMENTAIRES, BOISSONS ET TABACS										
intra (EUR 9)										
1975	IV	5 120,4	592,2	1 038,3	447,3	1 346,8	556,6	359,7	312,8	466,7
1976	I	4 858,0	620,0	1 208,3	288,9	1 377,2	497,0	271,6	184,1	410,9
	II	5 284,2	534,9	1 431,4	399,6	1 420,3	555,2	267,6	263,2	411,9
	III	5 152,4	642,8	1 034,1	501,4	1 469,4	550,9	260,0	265,6	428,3
	IV	5 823,6	726,3	1 171,1	463,3	1 694,5	678,9	353,0	299,2	437,3
1977	I	5 316,5	728,6	1 226,4	310,3	1 468,2	622,4	301,7	241,5	417,5
	II	5 920,6	783,6	1 319,7	498,1	1 606,2	671,9	334,2	286,9	419,9
	III	5 746,6	791,6	1 242,2	533,8	1 416,9	589,9	364,3	368,3	439,6
	IV	6 612,3	822,4	1 481,2	643,6	1 639,7	629,1	520,1	376,0	500,2
1976	O	1 963,3	245,8	398,2	179,9	523,1	230,0	99,6	130,8	155,9
	N	1 896,9	237,1	382,6	138,2	551,6	212,6	120,9	97,0	157,0
	D	1 857,5	244,5	395,2	145,2	525,5	230,2	125,7	65,6	125,6
1977	J	1 640,3	212,4	347,8	108,7	480,7	191,7	91,1	75,3	132,6
	F	1 685,1	235,5	427,0	82,2	450,8	186,9	96,6	84,0	122,1
	M	1 984,0	280,6	451,7	119,3	536,8	242,5	114,1	78,5	160,5
	A	1 877,1	260,1	442,9	112,2	534,3	230,8	86,0	82,4	128,5
	M	1 952,9	261,3	408,6	182,9	528,8	208,7	129,6	91,9	141,0
	J	2 083,3	262,5	468,0	201,9	544,1	230,3	119,0	109,5	148,1
	J	1 737,8	245,8	374,1	167,3	418,8	179,8	103,6	116,2	132,3
	A	1 882,1	264,7	378,5	180,7	502,2	178,2	117,7	115,2	144,8
	S	2 118,8	280,8	489,6	184,6	497,1	229,8	144,2	132,1	160,6
	O	2 147,9	270,5	478,9	210,6	511,5	214,5	171,5	125,8	164,6
	N	2 166,8	265,5	495,0	196,1	553,1	188,7	170,5	134,4	163,4
	D	2 290,7	287,8	504,3	236,9	578,3	222,6	180,5	112,8	167,5
	1978	J		274,0	343,5		519,2		162,4	134,9
F			233,5					187,6		
extra (EUR 9)										
1975	IV	2 211,3	236,8	598,1	257,6	339,6	70,9	418,1	53,4	236,7
1976	I	2 153,2	249,0	673,0	168,0	335,9	99,7	392,7	37,8	197,1
	II	2 339,9	276,4	798,2	178,5	314,2	102,6	350,3	65,6	254,0
	III	2 240,4	280,8	672,0	211,9	312,2	91,7	385,0	67,9	218,9
	IV	2 476,9	303,2	610,0	239,2	493,4	73,0	442,1	62,7	253,3
1977	I	2 351,4	357,8	567,4	174,4	411,9	104,9	432,1	49,3	253,6
	II	2 561,2	365,2	659,5	237,2	439,9	117,7	415,4	60,5	265,7
	III	2 639,3	358,3	625,0	234,2	442,0	146,7	480,4	78,9	273,8
	IV	2 805,3	383,0	692,3	319,5	445,1	139,6	475,0	67,2	283,6
1976	O	739,2	93,9	169,3	83,4	129,6	21,0	140,7	19,4	81,8
	N	785,7	93,7	175,9	74,1	153,7	19,5	153,4	23,5	91,8
	D	833,2	115,9	191,9	81,7	165,0	28,2	144,4	19,4	86,7
1977	J	695,6	105,5	160,3	61,8	124,9	28,0	135,0	12,0	68,1
	F	743,1	112,2	175,3	47,6	121,2	44,9	140,8	15,7	85,4
	M	918,6	140,1	231,8	65,0	165,9	31,6	156,5	25,1	102,7
	A	788,5	111,3	204,9	71,9	140,0	39,2	124,3	20,0	76,9
	M	849,5	121,9	214,8	83,1	141,0	31,9	142,2	23,6	90,9
	J	923,5	132,1	239,6	81,9	155,2	46,4	149,2	19,8	99,4
	J	835,4	119,2	222,1	69,7	137,8	31,7	146,5	22,5	86,0
	A	864,4	123,5	191,8	71,1	136,5	59,3	156,2	29,2	96,9
	S	945,6	115,4	211,3	93,2	168,6	53,2	178,1	31,4	94,4
	O	911,9	124,9	223,1	96,1	146,5	48,9	160,0	22,2	90,3
	N	912,1	106,2	220,5	100,9	154,0	49,4	156,5	26,2	98,5
	D	987,2	152,6	247,5	122,5	144,7	40,5	160,0	22,5	96,8
	1978	J		104,4	196,0		143,5		159,5	22,2
F			104,3					167,0		

1) Les chiffres mensuels ne comprennent pas les données confidentielles.

TRENDS IN EC TRADE
by commodity groups

TAB. 7

import

value in Mio EUA

Period Période		EUR 9	Deutsch- land	France	Italia 1)	Nederland	Belg.-Lux.	United Kingdom	Ireland	Danmark
3: FUEL PRODUCTS										
intra (EUR 9)										
1975	IV	2 373,8	866,4	294,9	163,0	155,1	391,4	305,5	60,4	137,2
1976	I	2 370,7	953,9	301,6	110,1	135,1	347,4	291,7	69,2	161,6
	II	2 661,7	942,0	376,1	134,0	155,4	557,4	255,2	86,3	155,3
	III	2 641,8	1 064,4	423,2	147,0	171,2	312,7	253,2	77,7	192,4
	IV	2 932,9	1 102,2	405,5	175,7	208,7	500,7	272,8	89,0	178,3
1977	I	2 972,0	1 068,8	448,5	160,5	167,3	380,0	438,7	95,3	212,9
	II	3 177,7	1 193,9	443,4	133,7	256,4	482,6	387,0	90,7	189,9
	III	3 120,8	1 176,0	447,0	112,8	285,5	397,9	385,1	70,4	246,1
	IV	3 148,2	1 224,5	469,9	155,9	199,4	389,9	424,6	80,0	204,0
1976	O	849,2	307,0	130,0	55,8	79,0	120,7	77,5	23,2	56,0
	N	860,2	320,4	137,4	43,8	55,1	118,4	101,3	30,5	53,4
	D	1 036,4	428,1	136,8	76,1	74,3	120,7	100,9	28,6	70,9
1977	J	990,7	381,1	139,4	49,8	60,5	112,1	148,6	31,4	67,7
	F	906,6	312,4	142,4	55,4	60,1	104,4	152,7	27,6	51,6
	M	1 011,5	375,3	166,7	55,2	46,7	114,9	128,0	36,2	88,4
	A	1 015,3	417,4	144,8	54,7	54,0	126,3	114,6	27,8	75,8
	M	1 000,3	360,5	141,1	47,7	94,8	108,3	156,7	31,9	59,3
	J	1 038,6	416,6	157,5	31,6	107,9	109,8	118,9	30,9	65,4
	J	1 027,4	417,9	154,6	39,3	115,2	89,5	120,1	27,9	63,0
	A	1 012,6	383,2	139,4	37,5	94,7	118,8	136,0	22,4	80,6
	S	987,0	375,1	153,0	36,2	75,4	101,4	130,4	20,1	95,4
	O	958,2	366,0	138,9	47,9	72,6	102,4	137,4	25,5	67,5
	N	1 012,4	407,8	164,9	53,9	61,6	111,6	118,5	27,5	66,7
D	1 112,5	450,7	165,5	54,1	65,5	116,5	171,9	27,1	61,2	
1978	J		447,7	157,9		63,4		99,0	32,7	
	F		417,5					96,2		
extra (EUR 9)										
1975	IV	10 964,9	2 217,1	2 424,6	2 389,9	1 205,9	637,4	1 731,0	54,8	304,2
1976	I	11 168,4	2 153,9	2 764,1	1 994,5	1 374,2	478,3	2 086,6	56,7	260,0
	II	12 103,3	2 373,3	2 653,7	2 427,6	1 634,5	710,9	2 001,4	38,1	263,9
	III	12 453,5	2 678,3	2 786,8	2 364,7	1 499,0	824,7	1 876,1	38,5	285,5
	IV	13 339,7	2 901,7	3 143,6	2 570,7	1 697,9	735,8	1 914,3	46,6	329,1
1977	I	12 917,0	2 532,6	2 988,3	2 409,4	2 075,8	828,6	1 733,5	65,2	283,6
	II	12 101,2	2 471,2	2 632,9	2 664,8	1 470,5	796,4	1 705,1	58,4	301,8
	III	11 797,7	2 604,1	2 783,3	2 404,6	1 423,8	849,3	1 417,7	63,0	251,9
	IV	12 349,6	2 797,6	3 010,6	2 503,6	1 463,9	815,6	1 424,4	70,9	263,0
1976	O	4 111,7	886,9	986,2	788,0	571,9	229,8	534,3	21,6	93,0
	N	4 310,4	891,4	979,1	864,7	498,0	202,4	751,2	11,4	112,4
	D	4 737,8	962,1	1 159,0	918,0	627,7	279,1	657,8	12,6	121,5
1977	J	4 669,0	897,9	1 028,5	628,9	1 033,4	303,2	639,9	32,2	104,9
	F	3 922,6	815,0	917,8	904,3	486,7	260,1	459,9	14,0	64,8
	M	4 321,9	819,5	1 042,0	885,3	555,1	246,9	639,6	19,8	113,8
	A	3 850,2	772,7	869,7	810,6	487,6	287,4	516,7	17,3	88,2
	M	4 030,1	864,5	811,2	877,6	499,0	221,1	646,2	18,7	91,8
	J	4 163,9	834,3	952,2	951,8	482,8	265,5	549,1	22,4	105,9
	J	3 887,6	904,6	970,3	741,1	487,4	242,7	444,4	21,5	75,7
	A	3 963,4	903,5	993,0	750,5	421,7	306,5	490,6	10,6	87,0
	S	3 949,7	796,1	820,7	899,9	515,4	291,7	500,3	31,3	94,3
	O	3 935,3	895,9	935,3	814,6	475,8	242,4	478,4	23,7	69,1
	N	3 990,6	891,5	1 042,3	732,5	518,0	274,0	410,2	17,5	104,7
D	4 422,9	1 010,2	1 029,5	956,5	478,2	292,0	528,5	29,7	98,3	
1978	J		875,6	908,1		559,2		678,8	21,5	
	F		792,7					539,2		

1) The monthly figures do not include confidential data.

TAB. 7

ÉVOLUTION DU COMMERCE DE LA CE
par classes de produits

export

valeurs en Mio UCE

Period Période	EUR 9	Deutsch- land	France	Italia 1)	Nederland	Belg.-Lux.	United Kingdom	Ireland	Danmark	
3: PRODUITS ÉNERGÉTIQUES										
intra (EUR 9)										
1975	IV	2 369,3	349,0	183,2	175,9	1 177,8	236,9	227,0	6,5	13,1
1976	I	2 334,8	360,5	222,9	102,4	1 234,8	129,1	266,5	5,4	13,1
	II	2 503,5	383,0	202,4	138,7	1 335,2	162,6	264,4	4,5	12,9
	III	2 698,1	429,8	201,8	177,2	1 145,9	367,2	363,3	3,0	10,0
	IV	2 821,2	438,6	203,8	122,1	1 420,0	296,2	324,3	5,2	11,0
1977	I	2 863,9	365,8	222,7	130,4	1 478,7	239,3	409,5	5,6	11,8
	II	2 963,2	401,5	237,3	179,3	1 348,6	293,2	490,8	3,2	9,3
	III	2 922,4	403,1	246,2	182,9	1 187,4	316,5	569,6	5,4	11,3
	IV	3 039,9	511,4	207,4	164,3	1 427,8	330,8	383,5	8,4	6,3
1976	O	903,7	140,3	64,9	44,7	415,1	129,9	103,7	2,1	3,1
	N	795,7	128,8	66,2	23,7	409,3	57,7	106,6	0,7	2,6
	D	944,0	129,0	74,2	53,7	456,3	107,0	116,0	2,4	5,5
1977	J	960,3	104,9	69,9	37,9	549,5	50,0	144,1	1,3	2,6
	F	928,1	130,2	67,5	46,7	487,3	61,6	127,8	2,3	4,7
	M	975,3	130,7	85,3	45,8	441,6	127,7	137,6	2,1	4,4
	A	988,1	123,1	81,8	62,4	512,9	82,1	122,7	1,2	2,0
	M	905,9	135,1	80,3	53,8	396,8	90,8	144,2	0,9	4,0
	J	1 069,3	143,5	75,1	61,1	439,0	122,6	223,6	1,1	3,3
	J	908,6	123,9	66,1	66,3	411,2	71,0	165,1	2,0	3,1
	A	990,0	125,5	97,4	41,9	403,3	80,8	236,2	0,8	3,9
	S	1 021,7	153,5	82,7	74,6	373,5	162,7	167,8	2,6	4,2
	O	967,5	164,2	63,7	52,1	440,5	121,5	119,9	3,8	1,8
1976	N	982,9	157,4	65,7	40,8	466,6	110,5	138,1	1,3	2,6
	D	1 088,2	192,8	78,2	71,4	521,3	94,6	124,4	3,4	2,1
1978	J		184,4	69,1		540,2		154,5	1,1	
	F		168,6					131,6		
extra (EUR 9)										
1975	IV	1 318,8	210,0	128,2	330,8	301,0	134,4	163,6	0,3	50,5
1976	I	1 173,6	168,0	123,7	288,7	277,2	113,0	152,5	0,6	49,9
	II	1 323,8	219,9	148,2	337,0	293,5	90,9	168,8	0,2	65,4
	III	1 533,5	286,8	180,4	362,4	329,2	117,9	193,8	0,6	62,2
	IV	1 715,3	344,4	157,7	358,1	354,4	135,9	288,2	0,3	76,3
1977	I	1 682,7	226,3	153,1	374,3	388,9	143,6	325,1	0,7	70,9
	II	1 794,3	264,8	225,8	415,3	371,5	149,5	304,2	0,7	62,4
	III	1 790,8	272,0	177,6	407,5	383,7	136,6	354,1	0,4	58,7
	IV	1 726,5	280,8	187,7	369,3	362,0	153,2	324,4	1,0	48,1
1976	O	505,7	73,9	45,2	116,5	116,2	52,0	83,4	0,1	18,3
	N	537,3	89,2	53,4	109,1	113,7	30,7	115,7	0,1	25,5
	D	575,8	98,0	59,2	132,5	125,2	53,1	76,5	0,1	31,2
1977	J	489,8	61,3	55,6	78,6	140,8	35,6	95,0	0,0	22,9
	F	566,9	79,8	50,7	144,9	120,1	39,8	102,9	0,4	28,3
	M	625,3	85,2	46,9	150,6	127,9	68,0	127,2	0,3	19,3
	A	616,7	84,6	83,6	129,5	126,3	58,3	107,2	0,3	26,9
	M	564,9	87,4	87,5	128,8	106,4	34,2	104,2	0,2	16,3
	J	604,6	93,0	54,6	150,2	139,0	55,5	92,9	0,3	19,2
	J	578,1	86,1	53,6	129,0	139,7	45,3	105,6	0,2	18,7
	A	542,7	89,5	68,7	120,6	126,3	29,4	88,4	0,2	19,6
	S	668,6	96,5	55,3	159,0	117,8	58,4	160,7	0,0	20,9
	O	569,7	94,3	62,3	95,0	121,2	55,5	122,6	0,4	18,5
1976	N	562,4	94,4	52,6	121,2	123,8	47,4	106,9	0,2	16,0
	D	592,7	92,4	72,7	153,1	118,4	46,4	95,0	0,5	14,1
1978	J		82,6	58,2		108,1		105,6	0,7	
	F		90,0					119,4		

1) Les chiffres mensuels ne comprennent pas les données confidentielles.

TRENDS IN EC TRADE
by commodity groups

TAB. 7

import

value in Mio EUA

Period Période	EUR 9	Deutsch- land	France	Italia ¹⁾	Nederland	Belg.-Lux.	United Kingdom	Ireland	Danmark	
2.4: RAW MATERIALS										
intra (EUR 9)										
1975	IV	1 535,7	389,1	228,6	337,2	181,5	249,3	110,6	14,8	24,6
1976	I	1 735,1	444,9	263,4	385,6	179,9	272,9	142,3	17,9	28,2
	II	1 836,3	471,7	257,4	438,3	193,7	297,3	134,0	18,8	25,1
	III	1 648,2	444,5	225,4	371,7	186,8	245,0	129,7	17,1	28,0
	IV	1 992,2	514,5	277,6	454,5	233,8	303,8	150,6	21,7	35,7
1977	I	2 143,0	569,1	306,5	428,3	201,1	312,7	249,3	38,9	37,1
	II	2 052,6	541,1	274,9	437,9	213,2	316,6	201,1	38,2	29,5
	III	1 701,9	480,4	233,5	288,8	205,8	265,5	173,4	32,1	31,4
	IV	2 024,1	560,7	291,6	397,8	207,9	316,2	187,8	25,8	36,3
1976	O	659,0	173,4	92,1	156,1	79,0	93,8	46,7	6,7	11,3
	N	646,4	166,5	88,0	153,8	72,2	93,0	52,2	8,4	12,2
	D	662,0	174,2	96,6	144,6	82,1	93,5	51,0	7,0	12,8
1977	J	628,2	155,8	92,9	122,1	53,1	95,1	86,6	10,9	11,6
	F	714,4	191,8	106,4	149,9	72,1	94,6	72,8	14,2	12,5
	M	795,2	221,4	107,2	156,6	75,9	115,5	90,9	13,8	13,9
	A	682,5	174,5	92,2	155,9	75,0	97,6	65,0	12,2	10,3
	M	686,7	185,9	87,1	153,1	64,5	96,2	76,8	13,7	9,5
	J	673,1	180,8	95,5	129,7	73,8	108,5	61,9	12,4	10,4
	J	542,3	146,7	73,2	111,9	59,9	63,7	69,1	11,0	6,7
	A	519,3	148,0	63,5	71,0	76,2	86,7	51,8	10,2	12,0
	S	630,8	184,7	96,9	107,8	70,1	92,7	54,8	10,9	12,9
	O	666,8	185,5	94,7	134,9	68,5	98,8	60,0	11,6	12,7
	N	663,3	177,4	96,7	106,8	70,5	96,5	61,2	12,1	12,2
	D	704,5	197,8	99,9	156,1	69,2	93,4	68,3	8,3	11,6
	1978	J		168,3	104,3		57,2		74,9	10,2
F			180,4					61,3		
extra (EUR 9)										
1975	IV	4 357,9	1 220,9	697,3	767,3	367,8	305,8	862,8	18,8	117,2
1976	I	4 928,6	1 285,2	852,1	795,1	472,7	329,1	1 014,6	26,6	153,4
	II	5 496,8	1 448,0	960,8	901,0	444,4	441,3	1 148,5	29,2	123,6
	III	5 604,6	1 569,0	861,9	871,3	468,2	412,4	1 270,6	35,4	116,0
	IV	6 108,4	1 705,2	995,3	1 074,6	557,2	420,7	1 185,5	31,4	138,6
1977	I	5 867,4	1 535,0	970,2	996,0	557,2	387,6	1 222,8	23,8	174,7
	II	6 125,1	1 652,4	1 080,3	1 044,9	630,7	396,1	1 151,9	23,4	145,4
	III	5 453,2	1 547,6	884,4	806,3	561,3	332,8	1 178,7	24,4	117,8
	IV	5 466,5	1 553,8	839,4	906,2	566,2	354,2	1 073,6	26,8	146,3
1976	O	1 907,4	526,8	335,8	349,2	143,8	148,0	354,3	10,2	39,3
	N	2 050,0	555,7	329,2	374,9	161,2	132,7	440,9	11,9	43,5
	D	2 151,4	619,2	326,9	350,5	252,9	135,9	401,2	9,4	55,3
1977	J	1 907,8	466,9	332,9	285,9	189,9	126,9	435,7	8,0	61,5
	F	1 819,0	474,2	306,3	307,5	183,6	108,1	371,0	7,4	60,9
	M	2 140,4	594,0	331,0	402,2	183,6	151,8	417,3	8,5	52,1
	A	1 855,8	488,3	321,1	332,6	188,6	123,4	348,9	8,1	45,0
	M	2 061,0	532,8	355,9	395,4	195,4	129,5	400,6	7,0	44,5
	J	2 204,5	632,2	403,1	316,6	246,9	137,9	404,7	8,3	54,8
	J	1 820,3	498,4	314,1	303,9	168,1	95,7	394,8	10,2	35,1
	A	1 791,7	533,7	260,0	241,3	190,8	120,5	402,4	6,8	36,1
	S	1 847,3	514,2	310,7	263,8	202,5	113,8	388,4	7,3	46,6
	O	1 681,0	449,1	265,3	283,4	161,4	111,4	368,6	5,9	35,8
	N	1 884,4	569,8	292,0	274,2	224,7	114,5	352,6	7,7	48,9
	D	1 903,1	534,9	283,5	348,6	180,8	120,5	367,0	7,1	60,7
	1978	J		477,5	334,2		188,7		373,6	9,5
F			475,8					333,4		

¹⁾ The monthly figures do not include confidential data.

TAB. 7

ÉVOLUTION DU COMMERCE DE LA CE
par classes de produits

export

valeurs en Mio UCE

Period Période	EUR 9	Deutsch- land	France	Italia ¹⁾	Nederland	Belg.-Lux.	United Kingdom	Ireland	Danmark	
2.4: MATIÈRES PREMIÈRES										
intra (EUR 9)										
1975	IV	1 572,3	334,0	361,4	88,5	357,7	179,1	160,9	27,2	63,5
1976	I	1 810,7	359,1	440,0	83,9	432,2	194,6	173,7	25,9	101,3
	II	1 843,7	384,8	492,0	95,3	374,0	213,2	176,5	30,2	77,7
	III	1 612,1	351,7	390,4	96,3	351,2	173,7	155,4	29,1	64,4
	IV	2 000,5	394,9	492,7	104,8	443,7	242,0	203,9	33,4	85,1
1977	I	2 111,4	412,7	526,8	83,9	466,6	257,8	213,3	30,8	119,5
	II	1 970,6	407,7	502,1	99,7	410,5	244,2	194,0	31,3	81,1
	III	1 655,5	354,4	368,9	72,3	401,4	193,6	166,8	35,4	62,7
	IV	1 965,9	389,4	453,6	105,4	451,5	230,7	202,9	39,7	92,7
1976	O	671,4	138,5	170,2	29,7	136,0	86,1	75,4	10,4	25,1
	N	635,4	124,7	164,7	37,9	139,4	75,3	56,6	11,4	25,5
	D	664,5	132,0	155,9	37,2	146,0	79,8	70,8	11,5	31,2
1977	J	632,4	120,5	160,2	26,6	145,2	71,7	64,1	9,6	34,5
	F	703,6	137,4	173,0	29,6	159,4	78,8	67,2	10,3	47,9
	M	771,6	154,8	193,6	27,7	162,0	107,0	82,2	10,9	33,4
	A	667,9	139,6	170,2	29,1	143,6	79,8	67,8	11,2	26,7
	M	646,1	133,4	166,4	33,7	139,4	76,5	61,7	9,7	25,4
	J	652,0	134,7	165,5	36,9	127,5	87,7	63,8	10,3	25,7
	J	511,1	110,3	125,9	22,6	104,0	64,0	54,9	10,8	18,6
	A	504,4	111,1	92,4	22,1	140,7	53,9	52,2	11,4	20,5
	S	642,1	132,3	150,9	27,7	157,0	74,9	65,2	13,1	21,2
	O	672,8	134,8	158,7	28,6	155,5	81,0	74,4	12,1	27,7
1978	N	627,4	130,3	148,6	30,0	148,7	70,9	59,4	13,0	26,5
	D	663,2	124,2	146,6	46,8	147,4	78,1	70,1	14,7	35,4
1978	J		123,4	148,7		163,6		67,4	16,8	
	F		130,0					67,7		
extra (EUR 9)										
1975	IV	701,5	191,3	129,1	66,0	103,5	42,5	111,1	6,8	51,2
1976	I	778,3	209,0	142,3	66,4	113,5	47,0	132,5	4,6	63,1
	II	779,6	219,0	136,3	69,5	100,6	51,7	136,2	5,0	61,2
	III	761,3	215,4	124,0	66,5	134,4	43,4	125,8	6,6	45,2
	IV	971,3	313,6	150,9	74,4	159,8	66,0	140,9	3,5	62,2
1977	I	997,2	253,4	170,2	62,0	161,3	66,6	195,4	4,2	84,1
	II	979,9	272,7	172,2	82,8	145,8	68,4	163,7	5,3	68,9
	III	921,9	261,2	138,1	74,9	189,1	54,9	151,4	5,9	46,5
	IV	928,1	258,4	151,6	86,4	156,9	58,3	139,5	9,5	67,5
1976	O	295,7	87,6	46,3	22,0	58,4	20,8	42,0	1,2	17,3
	N	286,5	80,7	46,5	24,5	49,3	17,3	49,4	1,5	17,4
	D	326,1	85,6	57,2	27,9	51,7	27,9	49,5	1,2	25,1
1977	J	294,4	73,6	51,4	18,9	51,7	19,7	57,6	1,7	19,8
	F	324,3	79,4	55,8	19,6	50,2	20,9	66,4	1,2	30,9
	M	373,6	100,4	63,0	23,4	59,4	25,9	71,4	1,3	28,8
	A	329,8	91,4	57,1	25,0	54,9	21,6	52,2	1,9	25,6
	M	330,5	92,1	58,5	28,0	49,9	22,1	58,7	1,3	19,8
	J	315,7	89,3	56,5	29,6	41,1	24,7	53,8	2,1	18,6
	J	285,6	88,2	47,7	24,3	42,8	17,7	51,9	1,4	11,4
	A	313,3	93,1	41,3	25,0	68,7	14,4	49,8	3,0	18,0
	S	322,5	79,7	49,2	25,3	77,7	22,4	52,2	1,6	14,4
	O	298,6	84,4	49,3	23,6	52,8	19,4	47,9	4,6	16,7
1978	N	296,0	82,5	49,6	28,0	48,0	16,7	50,9	2,1	18,3
	D	329,8	91,7	52,8	34,8	56,3	21,8	41,0	2,7	28,7
1978	J		70,8	46,6		46,6		39,7	2,0	
	F		83,9					46,2		

1) Les chiffres mensuels ne comprennent pas les données confidentielles.

TRENDS IN EC TRADE
by commodity groups

TAB. 7

import

value in Mio EUA

Period Période	EUR 9	Deutsch- land	France	Italia 1)	Nederland	Belg.-Lux.	United Kingdom	Ireland	Danmark	
7: MACHINERY AND TRANSPORT EQUIPMENT										
intra (EUR 9)										
1975	IV	9 516,8	1 861,5	1 974,8	1 170,4	1 346,2	1 509,6	1 040,3	153,5	460,5
1976	I	9 655,1	1 917,3	2 110,3	1 130,5	1 268,0	1 516,7	1 111,1	172,9	428,3
	II	11 262,4	2 330,6	2 410,8	1 290,9	1 415,2	1 722,0	1 426,5	182,6	483,9
	III	9 862,9	2 099,7	2 008,0	1 155,9	1 353,3	1 479,7	1 180,9	151,7	433,8
	IV	12 407,5	2 489,1	2 562,8	1 463,5	1 844,1	1 997,7	1 367,8	178,0	504,5
1977	I	12 029,4	2 480,4	2 336,9	1 278,0	1 726,5	1 898,8	1 642,7	233,0	433,0
	II	12 537,8	2 627,8	2 427,3	1 504,4	1 762,7	1 912,2	1 623,1	243,9	436,4
	III	11 194,9	2 475,7	2 082,2	1 127,7	1 600,2	1 546,5	1 705,4	233,1	424,1
	IV	13 468,0	2 961,0	2 448,9	1 565,8	1 832,5	2 060,9	1 876,0	231,3	491,6
1976	O	3 936,2	805,6	816,9	426,6	621,2	599,1	452,7	55,5	158,7
	N	3 864,2	780,5	797,6	484,8	509,8	605,7	454,9	67,1	163,8
	D	4 390,8	906,4	928,2	552,1	688,0	628,3	456,2	55,4	176,4
1977	J	3 513,7	738,5	672,2	399,9	446,4	545,6	509,3	70,6	131,1
	F	3 818,4	775,6	774,7	375,7	613,2	586,1	481,5	77,0	134,5
	M	4 635,2	966,3	889,9	502,1	667,0	707,7	652,4	85,5	164,3
	A	4 092,9	896,1	777,7	513,5	576,5	608,1	512,1	74,2	134,9
	M	4 145,6	866,5	788,3	526,2	554,0	595,7	576,1	90,5	148,2
	J	4 246,6	865,9	860,9	463,8	632,8	659,6	534,8	79,5	149,3
	J	3 721,0	900,7	707,6	398,7	485,3	410,0	604,1	78,6	136,0
	A	3 360,4	644,2	587,5	375,4	568,2	497,3	469,3	77,9	140,6
	S	4 067,4	929,7	787,7	355,5	547,3	589,4	637,7	76,3	143,6
	O	4 443,1	948,1	777,7	515,6	602,7	696,3	653,3	77,8	171,6
	N	4 258,7	927,8	829,0	412,9	591,8	620,6	615,7	88,2	172,7
	D	4 694,7	1 085,1	839,5	637,3	636,2	656,0	612,2	81,7	146,7
	1978	J		902,5	716,7		555,1		625,6	100,1
F			880,8					625,2		
extra (EUR 9)										
1975	IV	4 709,9	1 137,3	832,1	448,5	484,2	366,6	1 066,7	54,1	320,5
1976	I	4 709,7	1 139,3	1 005,4	399,0	373,4	290,3	1 150,2	58,8	293,4
	II	5 290,7	1 283,6	1 109,6	479,8	429,8	336,4	1 254,3	60,8	336,4
	III	5 231,8	1 274,2	989,3	434,9	439,5	302,8	1 424,8	79,8	286,4
	IV	6 084,2	1 635,9	1 178,9	584,7	510,9	376,6	1 347,7	69,2	380,3
1977	I	5 743,3	1 438,7	1 211,4	475,8	563,5	371,2	1 290,2	75,5	317,0
	II	6 595,8	1 617,1	1 196,1	549,9	584,3	406,2	1 836,0	80,8	325,4
	III	5 773,2	1 611,8	1 014,2	493,9	543,8	347,5	1 327,9	82,3	351,8
	IV	6 399,4	1 792,4	1 226,6	608,4	575,1	396,9	1 387,5	86,5	326,0
1976	O	1 903,8	501,9	368,0	158,7	155,8	112,7	480,0	23,2	103,4
	N	1 998,8	497,8	426,8	198,4	154,1	112,5	436,9	23,9	148,4
	D	2 151,9	640,1	378,1	227,6	201,2	133,9	431,8	22,2	117,1
1977	J	1 753,9	436,7	379,5	133,8	193,3	112,8	388,3	20,6	88,8
	F	1 788,8	453,5	364,3	163,8	167,8	117,6	401,1	27,8	92,9
	M	2 199,2	548,4	467,5	178,2	203,1	138,8	501,0	27,2	134,9
	A	1 951,3	506,7	410,2	165,9	184,1	130,6	423,9	29,5	100,4
	M	2 065,7	531,5	388,5	202,4	205,9	133,5	472,3	30,9	100,3
	J	2 572,1	579,8	397,3	181,2	194,5	136,2	938,6	20,5	124,1
	J	1 955,3	572,0	313,0	180,4	174,5	85,4	486,6	33,1	110,3
	A	1 778,0	478,1	347,7	151,4	173,5	103,7	385,6	20,5	117,5
	S	1 989,5	562,0	353,8	161,4	195,8	113,9	454,7	28,5	119,3
	O	2 057,5	552,6	394,0	198,9	197,8	108,6	470,0	23,6	111,9
	N	2 037,3	573,1	411,9	172,7	182,8	114,2	454,4	25,7	102,4
	D	2 235,2	666,7	419,5	236,8	196,4	125,0	461,9	21,1	107,9
	1978	J		544,7	373,1		192,2		546,5	33,3
F			549,7					594,9		

1) The monthly figures do not include confidential data.

TAB. 7

ÉVOLUTION DU COMMERCE DE LA CE
par classes de produits

export

valeurs en Mio UCE

Period Période	EUR 9	Deutsch- land	France	Italia 1)	Nederland	Belg.-Lux.	United Kingdom	Ireland	Danmark	
7: MACHINES ET MATÉRIEL DE TRANSPORT										
intra (EUR 9)										
1975	IV	9 513,3	3 415,2	1 718,1	1 056,0	891,2	1 052,3	1 120,9	55,9	203,8
1976	I	9 990,1	3 745,4	1 853,9	965,9	771,6	1 220,1	1 205,1	61,6	166,4
	II	11 456,9	4 262,7	2 110,3	1 174,7	913,4	1 404,7	1 289,6	62,8	238,6
	III	10 181,1	4 059,5	1 541,9	1 180,2	815,1	1 126,4	1 138,9	81,5	237,7
	IV	12 629,9	4 764,7	2 193,8	1 306,6	1 250,4	1 522,3	1 278,2	87,9	226,0
1977	I	12 335,4	4 752,3	2 210,1	1 208,0	983,7	1 462,2	1 415,4	84,9	219,0
	II	12 754,3	4 721,3	2 305,7	1 397,9	981,6	1 505,7	1 527,9	105,2	209,0
	III	11 132,7	4 292,2	1 851,3	1 157,3	850,1	1 235,4	1 436,3	143,8	166,2
	IV	13 441,5	5 231,3	2 292,2	1 467,1	1 066,1	1 527,6	1 530,8	116,8	209,6
1976	O	3 966,6	1 526,8	706,2	410,7	354,8	491,2	386,0	28,7	62,1
	N	4 140,2	1 533,7	689,6	451,5	434,3	457,9	445,1	29,2	98,8
	D	4 376,5	1 708,8	778,5	444,4	360,1	534,0	454,2	28,3	68,2
1977	J	3 659,8	1 406,6	673,0	350,8	326,9	415,8	405,3	24,6	56,9
	F	3 858,3	1 479,2	729,1	370,5	303,0	447,8	436,9	27,2	64,7
	M	4 809,7	1 866,6	808,1	486,3	353,1	592,2	573,5	33,0	96,9
	A	4 145,0	1 488,7	796,7	450,9	341,2	481,2	468,3	31,8	86,2
	M	4 230,5	1 596,3	714,1	467,6	321,8	479,9	558,2	37,0	55,7
	J	4 354,6	1 637,1	794,6	481,2	319,6	512,1	504,0	36,6	69,3
	J	3 729,5	1 346,0	669,2	447,1	272,7	388,4	486,2	69,5	50,6
	A	3 086,4	1 244,6	411,0	328,9	255,3	315,2	441,7	33,9	55,8
	S	4 317,3	1 695,3	772,0	388,5	328,7	519,2	511,4	39,9	62,2
	O	4 436,6	1 799,2	764,0	430,4	352,4	484,3	500,6	38,4	67,2
	N	4 306,3	1 616,6	728,6	497,1	363,6	448,6	531,0	41,9	78,7
	D	4 685,9	1 826,6	797,2	539,6	350,0	568,1	502,9	36,6	65,0
1978	J		1 511,1	710,4		325,5		463,6	31,4	
	F		1 534,6					566,0		
extra (EUR 9)										
1975	IV	14 713,2	6 048,6	2 542,2	1 801,3	662,8	480,7	2 761,3	25,1	391,1
1976	I	14 262,0	5 806,1	2 597,6	1 461,3	584,5	463,8	2 996,0	24,5	328,2
	II	15 440,9	6 310,1	2 971,1	1 686,5	666,2	496,0	2 945,1	31,2	334,7
	III	15 079,4	6 571,7	2 591,9	1 649,7	889,5	416,9	2 634,9	26,7	298,1
	IV	17 514,3	7 879,0	2 825,5	2 016,1	1 045,5	578,5	2 733,5	32,4	403,8
1977	I	16 442,9	7 031,9	2 892,8	1 768,7	825,8	536,0	2 943,1	29,9	414,7
	II	17 444,8	7 361,8	3 012,7	2 099,8	767,0	571,1	3 214,4	37,3	380,6
	III	17 030,1	7 274,7	2 739,3	1 944,1	821,8	508,7	3 396,7	32,4	312,5
	IV	19 853,1	8 756,9	3 465,5	2 330,4	865,9	615,9	3 363,3	37,2	418,0
1976	O	5 466,4	2 527,7	841,0	619,5	309,9	175,4	858,0	8,9	126,1
	N	5 541,7	2 394,8	894,5	650,7	395,0	162,2	910,2	11,0	123,2
	D	6 527,7	2 916,5	1 094,5	745,9	372,7	232,1	989,6	12,0	164,5
1977	J	5 045,8	2 106,9	894,6	532,5	253,1	162,6	943,6	7,3	145,1
	F	5 182,5	2 218,1	954,3	550,9	254,8	178,8	886,8	10,4	128,4
	M	6 216,7	2 706,9	1 044,0	688,6	311,3	191,0	1 112,8	12,2	149,9
	A	5 408,4	2 332,3	891,0	619,8	242,1	171,2	986,4	12,1	153,5
	M	5 847,6	2 418,2	966,5	741,9	262,7	171,2	1 169,2	11,4	106,5
	J	6 199,5	2 613,8	1 154,9	737,3	268,6	213,8	1 062,9	14,0	134,2
	J	5 872,3	2 386,2	971,7	685,8	266,7	162,4	1 289,0	13,2	97,2
	A	5 468,1	2 398,3	786,5	686,8	248,1	150,2	1 093,0	7,4	97,7
	S	5 687,6	2 487,5	981,8	575,4	306,9	189,1	1 008,7	12,0	126,1
	O	6 433,7	2 911,5	1 144,8	671,8	306,5	197,7	1 060,6	10,3	130,5
	N	6 143,7	2 712,0	971,5	731,7	280,9	171,5	1 127,6	12,0	136,5
	D	7 328,1	3 166,2	1 339,5	926,9	311,8	226,7	1 182,8	15,0	159,1
1978	J		2 305,5	910,3		318,3		1 172,1	10,5	
	F		2 334,0					1 201,8		

1) Les chiffres mensuels ne comprennent pas les données confidentielles.

import

value in Mio EUA

Period Période		EUR 9	Deutsch- land	France	Italia ¹⁾	Nederland	Belg.-Lux.	United Kingdom	Ireland	Danmark	
5.6.8: OTHER INDUSTRIAL PRODUCTS											
intra (EUR 9)											
1975	IV	13 932,4	3 556,5	2 933,0	1 310,0	2 196,1	1 929,1	1 282,3	278,1	447,2	
1976	I	15 277,5	3 820,6	3 359,7	1 388,4	2 292,9	2 137,5	1 468,5	300,9	509,0	
	II	16 658,1	4 114,0	3 750,1	1 613,9	2 508,6	2 360,4	1 469,9	295,7	545,4	
	III	15 585,1	4 080,4	3 239,2	1 442,1	2 478,7	2 103,6	1 433,4	278,0	529,7	
	IV	18 487,5	4 577,6	3 853,2	1 854,5	2 997,9	2 584,7	1 666,7	329,5	623,4	
1977	I	18 549,3	4 667,1	3 973,8	1 720,3	2 610,2	2 680,2	1 912,0	381,1	604,6	
	II	18 797,6	4 611,9	3 938,0	1 818,9	2 748,5	2 770,1	1 968,5	374,8	566,7	
	III	17 149,3	4 576,2	3 271,1	1 364,7	2 612,6	2 413,9	1 983,2	376,2	551,3	
	IV	18 913,0	4 846,6	3 721,4	1 764,1	2 810,5	2 654,7	2 114,0	393,1	608,6	
1976	O	6 165,7	1 586,6	1 309,7	585,3	995,5	847,5	528,6	105,3	207,2	
	N	6 043,9	1 528,4	1 259,4	616,7	938,7	787,6	576,9	125,4	210,6	
	D	6 055,6	1 480,7	1 270,6	652,5	1 054,6	741,4	555,3	95,2	205,4	
1977	J	5 398,4	1 356,4	1 179,1	526,2	680,4	788,9	586,6	107,8	173,1	
	F	5 978,0	1 517,5	1 291,7	531,1	915,1	797,2	602,9	126,0	196,6	
	M	7 083,2	1 793,2	1 503,0	662,0	1 014,8	1 005,1	724,7	147,4	233,0	
	A	6 155,4	1 499,8	1 266,4	640,5	927,1	865,8	641,7	120,7	193,4	
	M	6 159,0	1 513,2	1 271,5	614,9	884,0	879,6	675,7	133,5	186,6	
	J	6 371,1	1 599,5	1 399,9	563,1	938,3	908,5	655,0	120,5	186,4	
	J	5 686,8	1 578,8	1 173,7	515,0	786,4	631,2	728,9	120,9	151,9	
	A	5 282,4	1 433,4	821,5	385,2	898,3	833,0	593,0	123,5	194,5	
	S	6 072,3	1 562,0	1 277,4	469,6	929,8	833,3	663,3	131,8	205,1	
	O	6 368,5	1 628,6	1 243,2	619,5	972,2	832,2	723,0	144,4	205,4	
	N	6 261,7	1 642,0	1 253,0	436,3	941,8	868,5	757,8	155,5	206,9	
	D	6 151,4	1 576,0	1 225,6	708,3	910,3	765,0	646,3	123,4	196,4	
	1978	J		1 526,7	1 243,3		870,4		705,7	145,3	
		F		1 613,4					664,3		
extra (EUR 9)											
1975	IV	8 564,8	2 459,0	1 224,7	752,9	607,5	588,6	2 410,5	61,5	460,2	
1976	I	9 494,7	2 765,7	1 395,8	806,4	731,6	669,7	2 555,7	67,7	502,1	
	II	10 674,1	3 120,9	1 589,1	970,9	791,1	795,9	2 791,2	76,9	538,1	
	III	10 574,2	3 304,3	1 426,2	910,9	812,1	803,4	2 718,2	80,1	519,0	
	IV	11 537,8	3 528,2	1 625,7	1 108,7	940,2	839,2	2 820,9	84,7	590,2	
1977	I	11 878,7	3 697,4	1 754,3	1 024,7	949,9	863,8	2 890,7	83,2	614,7	
	II	12 171,5	3 466,9	1 884,8	1 133,6	932,8	951,5	3 197,4	83,7	520,8	
	III	11 157,8	3 647,2	1 542,6	912,0	912,3	849,0	2 736,7	77,8	480,2	
	IV	11 876,1	3 750,2	1 685,4	1 075,2	898,6	918,7	2 929,0	113,1	505,9	
1976	O	3 870,0	1 222,1	535,0	342,0	296,8	288,1	953,3	27,8	205,0	
	N	3 824,4	1 165,5	554,5	360,3	273,8	271,1	967,1	29,9	202,3	
	D	3 858,7	1 150,5	531,7	406,4	370,9	263,7	926,0	26,5	183,1	
1977	J	3 757,8	1 139,0	542,1	294,3	288,9	279,0	992,9	28,8	192,8	
	F	3 793,1	1 187,8	561,7	343,6	307,3	272,1	902,6	26,1	191,9	
	M	4 331,4	1 370,6	650,5	386,7	353,8	309,2	999,7	28,1	232,8	
	A	4 026,5	1 169,0	598,9	396,5	312,5	296,6	1 060,1	27,2	165,7	
	M	3 982,4	1 107,3	601,7	395,3	296,3	294,6	1 090,3	29,0	168,0	
	J	4 170,9	1 190,4	683,9	340,7	324,4	355,6	1 060,7	27,2	188,1	
	J	3 700,3	1 211,1	527,1	333,7	274,8	259,8	952,9	25,7	115,2	
	A	3 490,1	1 195,5	444,4	278,8	317,7	283,8	772,5	23,0	174,4	
	S	3 966,3	1 239,6	571,7	299,9	319,8	291,9	1 022,0	29,1	192,3	
	O	4 036,7	1 282,2	548,5	391,0	320,8	303,7	985,4	29,8	175,4	
	N	3 825,1	1 200,7	580,5	287,7	307,5	274,3	966,1	31,6	176,8	
	D	4 017,9	1 267,3	556,9	396,5	271,2	325,7	1 019,0	22,0	159,4	
	1978	J		1 288,6	558,9		346,9		1 112,2	36,4	
		F		1 203,4					1 077,1		

¹⁾ The monthly figures do not include confidential data.

TAB. 7

ÉVOLUTION DU COMMERCE DE LA CE
par classes de produits

export

valeurs en Mio UCE

Period Période	EUR 9	Deutsch- land	France	Italia ¹⁾	Nederland	Belg.-Lux.	United Kingdom	Ireland	Danmark	
5,6,8: AUTRES PRODUITS INDUSTRIELS										
intra (EUR 9)										
1975	IV	14 082,1	3 787,6	2 107,0	1 903,8	2 042,4	2 516,0	1 401,3	161,7	162,4
1976	I	15 424,3	4 388,3	2 335,2	1 913,8	2 232,5	2 724,9	1 482,4	171,2	176,0
	II	16 691,6	4 618,1	2 529,4	2 022,8	2 386,2	3 074,0	1 671,7	188,6	200,8
	III	15 743,8	4 494,3	2 184,7	2 242,9	2 176,4	2 730,3	1 550,9	177,9	186,5
	IV	18 514,2	5 073,4	2 688,9	2 459,3	2 673,9	3 373,0	1 804,4	225,4	215,9
1977	I	18 644,2	5 200,7	2 869,5	2 387,7	2 544,3	3 280,2	1 909,1	228,0	224,7
	II	18 770,3	5 062,1	2 847,6	2 564,3	2 494,0	3 281,9	2 056,6	244,2	219,6
	III	16 955,4	4 673,9	2 483,9	2 441,1	2 203,7	2 799,6	1 899,2	229,3	224,8
	IV	18 970,4	5 130,0	2 804,8	2 706,3	2 442,5	3 224,4	2 139,6	277,8	245,0
1976	O	6 222,4	1 752,5	909,3	843,3	813,1	1 192,4	567,3	74,6	69,9
	N	6 009,5	1 674,4	872,1	803,5	847,2	1 041,4	628,1	75,5	67,3
	D	6 024,4	1 652,7	892,9	812,5	817,8	1 121,1	597,8	71,1	58,5
1977	J	5 583,1	1 549,7	870,6	711,7	793,4	984,7	542,4	69,3	61,3
	F	5 862,0	1 638,6	949,3	729,0	826,5	990,3	583,7	76,9	67,7
	M	7 169,1	2 012,5	1 049,7	939,7	924,4	1 299,5	784,1	81,7	77,4
	A	6 110,6	1 672,5	930,1	832,1	840,3	1 047,4	646,2	78,3	63,7
	M	6 176,5	1 682,6	906,2	838,0	813,4	1 050,8	731,2	88,9	65,3
	J	6 459,0	1 707,2	1 011,1	893,7	840,8	1 175,1	682,9	76,9	71,4
	J	5 614,2	1 496,6	901,4	899,1	647,8	884,8	642,9	84,6	56,9
	A	5 028,3	1 453,4	642,1	721,6	761,4	785,4	536,9	59,3	68,0
	S	6 282,5	1 717,4	941,4	822,3	806,3	1 113,2	721,1	85,8	75,1
	O	6 362,6	1 730,8	985,1	817,3	809,3	1 103,1	750,9	88,7	77,4
1978	N	6 306,4	1 742,2	923,0	840,2	874,7	1 003,5	742,0	104,3	76,6
	D	6 251,0	1 613,3	897,1	1 048,8	784,4	1 100,3	657,2	85,2	64,6
1978	J		1 655,0	896,3		778,1		628,4	81,6	
	F		1 734,2					729,7		
extra (EUR 9)										
1975	IV	12 855,7	4 106,6	2 182,3	1 805,7	756,4	929,1	2 669,7	49,5	356,2
1976	I	12 643,5	4 136,5	2 142,7	1 605,3	772,7	872,4	2 706,8	55,7	351,5
	II	14 205,5	4 585,2	2 430,5	1 866,2	901,9	1 027,6	2 913,2	65,8	415,1
	III	14 644,7	5 063,7	2 188,4	2 082,0	913,2	1 032,9	2 896,1	66,7	401,6
	IV	16 340,1	5 390,9	2 747,4	2 366,7	1 093,0	1 214,0	2 989,9	72,0	466,2
1977	I	15 876,4	5 106,5	2 646,2	2 202,3	924,6	1 218,8	3 248,2	80,0	449,9
	II	17 383,8	5 350,1	2 941,4	2 560,7	999,4	1 325,6	3 685,7	85,7	435,3
	III	17 067,7	5 536,6	2 672,5	2 453,7	1 086,8	1 244,0	3 545,8	98,5	429,7
	IV	18 028,9	5 832,2	2 961,7	2 694,1	1 052,6	1 341,6	3 582,2	103,1	461,4
1976	O	5 319,7	1 767,8	899,6	751,7	313,8	444,8	954,2	24,0	163,9
	N	5 315,8	1 782,0	855,7	767,8	390,0	330,7	1 011,6	24,5	153,4
	D	5 726,4	1 852,0	962,8	847,2	391,7	450,0	1 061,4	23,0	138,3
1977	J	4 743,9	1 526,3	785,2	628,4	284,7	379,4	1 000,6	18,5	120,8
	F	5 023,9	1 592,5	837,3	704,8	297,7	383,4	1 036,1	31,0	141,1
	M	6 081,5	1 987,7	1 023,7	856,8	341,7	450,5	1 212,8	30,6	177,7
	A	5 526,9	1 759,9	916,1	797,0	332,1	422,5	1 140,5	27,4	131,3
	M	5 851,2	1 811,9	987,9	847,7	326,7	409,5	1 299,6	30,8	137,1
	J	5 981,6	1 779,8	1 036,8	911,7	341,6	480,4	1 250,1	27,2	154,1
	J	5 756,5	1 859,4	1 010,4	877,3	341,8	396,0	1 145,5	30,2	95,9
	A	5 480,1	1 835,9	795,1	785,3	374,0	342,8	1 151,2	33,4	162,3
	S	5 771,6	1 841,8	868,1	755,8	371,2	485,8	1 252,4	33,8	162,6
	O	5 849,0	1 920,5	964,5	778,7	348,0	468,7	1 187,3	27,9	153,4
1978	N	5 876,3	1 906,1	933,4	835,6	372,4	390,5	1 239,5	40,9	157,8
	D	6 284,2	2 015,7	1 060,1	1 079,8	331,5	462,7	1 163,4	34,4	136,5
1978	J		1 738,5	883,4		387,8		1 163,1	28,8	
	F		1 780,0					1 265,4		

1) Les chiffres mensuels ne comprennent pas les données confidentielles.

TRENDS IN EC TRADE
by commodity groups

TAB. 7

import

value in Mio EUA

Period Période		EUR 9	Deutsch- land	France	Italia 1)	Nederland	Belg.-Lux.	United Kingdom	Ireland	Danmark	
5: CHEMICALS											
intra (EUR 9)											
1975	IV	3 534,0	852,1	713,2	498,6	453,5	486,9	328,3	79,5	121,9	
1976	I	3 907,4	898,5	803,3	545,9	506,0	493,8	427,7	93,7	138,5	
	II	4 324,3	1 022,1	883,4	607,5	565,4	574,7	433,8	85,4	152,0	
	III	3 964,5	1 004,9	731,0	527,1	539,5	500,2	448,9	73,8	139,2	
	IV	4 611,1	1 096,7	893,3	666,3	637,3	604,3	459,5	92,1	161,6	
1977	I	4 811,7	1 145,8	992,0	631,9	584,5	594,8	574,6	118,9	169,1	
	II	4 802,5	1 125,6	913,5	643,5	638,5	647,5	554,9	108,4	170,6	
	III	4 236,7	1 055,4	746,1	473,8	584,6	536,0	598,2	99,0	143,6	
	IV	4 752,3	1 164,1	889,3	672,6	608,2	587,8	564,4	108,1	157,8	
1976	O	1 475,0	374,2	288,8	213,6	196,2	176,6	144,8	27,7	53,2	
	N	1 504,4	367,1	309,9	215,7	198,8	168,3	154,9	34,8	54,9	
	D	1 545,5	356,0	292,0	237,0	241,4	170,9	165,8	28,3	54,1	
1977	J	1 440,0	330,3	310,6	197,9	166,2	178,9	175,4	33,5	47,1	
	F	1 537,7	381,4	309,6	195,4	198,1	174,3	185,0	39,6	54,4	
	M	1 802,3	434,0	371,8	237,7	220,2	210,5	214,4	45,7	67,9	
	A	1 575,2	364,2	295,8	232,7	215,3	185,1	185,0	36,5	60,5	
	M	1 577,0	383,6	298,2	215,7	213,8	187,5	184,2	38,3	55,8	
	J	1 576,5	377,9	319,4	194,9	209,9	198,9	187,5	33,6	54,4	
	J	1 395,4	356,6	259,3	175,4	193,8	137,3	206,1	31,2	35,6	
	A	1 322,0	347,9	193,3	128,3	196,1	172,0	199,6	32,3	52,3	
	S	1 465,0	349,7	293,8	173,0	194,9	169,7	193,1	35,6	55,2	
	O	1 541,7	360,4	286,1	237,5	205,4	165,8	194,3	39,5	52,8	
	N	1 548,8	405,9	311,0	165,1	198,7	181,5	193,6	38,3	54,5	
	D	1 616,7	397,8	292,1	270,0	206,3	183,8	178,4	37,6	50,8	
	1978	J		338,7	310,6		195,5		214,2	44,6	
		F		367,3					182,9		
extra (EUR 9)											
1975	IV	1 453,0	338,6	268,6	175,1	137,7	102,7	336,5	13,7	80,2	
1976	I	1 615,8	372,1	317,2	194,1	165,1	126,1	334,0	16,3	91,0	
	II	1 789,4	430,5	364,6	208,7	181,6	137,8	358,9	15,6	91,6	
	III	1 761,7	465,3	319,1	190,9	178,6	125,0	388,7	15,8	78,3	
	IV	1 868,9	490,8	345,1	234,5	193,1	130,7	358,5	18,9	97,3	
1977	I	1 914,0	505,0	383,3	208,5	185,5	132,6	367,5	20,1	111,4	
	II	2 026,9	487,5	476,0	230,6	216,0	147,7	360,8	22,7	85,6	
	III	1 893,2	512,1	378,3	207,6	191,4	150,5	355,3	21,5	76,5	
	IV	2 001,5	573,9	433,9	236,8	176,1	147,2	314,6	33,9	85,1	
1976	O	601,6	157,4	120,3	70,6	58,8	39,9	118,9	5,8	30,0	
	N	603,3	156,5	112,9	74,4	60,1	38,0	122,3	6,2	32,9	
	D	665,7	177,6	112,7	89,5	74,6	49,0	119,7	6,7	35,9	
1977	J	594,4	162,8	112,6	61,7	57,0	42,9	116,6	6,5	34,6	
	F	607,4	156,9	125,1	66,8	60,3	38,6	115,9	6,8	37,0	
	M	714,6	185,6	145,6	79,8	68,2	49,8	135,7	6,6	43,2	
	A	667,0	186,6	138,6	75,4	71,5	42,2	117,1	7,6	28,0	
	M	655,6	156,6	155,1	72,8	68,1	47,2	119,1	7,5	29,1	
	J	705,2	144,2	182,2	82,2	76,6	57,1	125,0	7,3	30,6	
	J	629,5	186,0	128,5	70,2	54,2	44,8	120,9	6,2	18,7	
	A	627,1	170,2	128,1	59,3	66,0	55,0	112,8	6,5	29,4	
	S	632,1	155,9	121,9	77,3	71,2	46,2	120,2	8,9	30,5	
	O	670,8	190,2	139,0	88,6	60,9	47,0	107,6	10,4	27,2	
	N	634,5	171,2	150,0	61,6	62,4	43,5	106,0	9,7	30,1	
	D	692,6	212,5	144,6	86,6	53,4	52,6	107,3	6,6	29,1	
	1978	J		224,9	141,3		67,9		135,0	11,0	
		F		149,3					105,8		

1) The monthly figures do not include confidential data.

TAB. 7

ÉVOLUTION DU COMMERCE DE LA CE
par classes de produits

export

valeurs en Mio UCE

Period Période	EUR 9	Deutsch- land	France	Italia ¹⁾	Nederland	Belg.-Lux.	United Kingdom	Ireland	Danmark	
5: PRODUITS CHIMIQUES										
intra (EUR 9)										
1975	IV	3 493,1	987,4	515,4	230,4	773,1	551,4	366,5	33,9	35,0
1976	I	3 908,2	1 201,4	552,5	217,1	839,5	592,8	431,9	31,7	41,3
	II	4 272,1	1 275,6	603,6	277,5	916,2	660,9	453,3	40,5	44,5
	III	3 944,4	1 164,1	539,5	264,3	832,8	637,2	427,0	37,1	42,3
	IV	4 510,0	1 325,1	626,8	296,7	975,8	726,8	465,0	51,3	42,5
1977	I	4 754,6	1 446,2	686,3	272,8	988,6	728,7	529,2	48,3	54,6
	II	4 676,8	1 382,5	684,1	301,8	931,6	729,5	541,5	59,7	46,2
	III	4 184,9	1 202,5	624,0	242,8	824,1	673,5	518,9	49,6	49,4
	IV	4 739,3	1 400,5	714,0	278,7	893,3	763,0	573,1	67,1	49,6
1976	O	1 485,5	444,7	221,0	98,1	290,7	255,7	144,8	16,7	13,8
	N	1 430,2	431,7	197,7	91,8	304,2	217,7	158,0	15,8	13,3
	D	1 503,0	449,1	206,2	106,8	294,1	253,2	164,5	17,4	11,8
1977	J	1 441,9	440,5	207,9	77,5	315,7	218,7	150,0	14,9	16,7
	F	1 514,1	455,9	230,8	80,6	322,4	225,3	167,1	16,3	15,7
	M	1 786,6	549,8	247,7	107,9	350,5	283,6	212,8	17,0	17,4
	A	1 519,7	457,2	220,4	97,2	313,2	236,7	162,1	19,4	13,5
	M	1 550,3	458,8	217,4	101,0	306,1	234,7	194,9	23,7	13,9
	J	1 596,9	466,5	246,2	98,4	312,4	256,2	186,0	16,6	14,6
	J	1 375,8	393,9	213,0	79,6	258,1	217,7	175,2	22,7	15,5
	A	1 279,7	369,9	173,2	79,1	270,4	207,0	152,5	14,1	13,5
	S	1 519,5	436,3	237,9	79,3	295,8	247,4	194,2	12,7	15,8
	O	1 544,5	450,8	242,3	79,0	286,3	256,7	196,0	16,9	16,4
	N	1 578,7	469,9	241,9	81,4	312,3	235,8	192,7	29,9	14,8
	D	1 562,8	434,8	229,3	118,3	294,7	265,9	187,7	20,6	11,4
1978	J		472,8	213,0		310,9		185,2	16,4	
	F		469,0					208,8		
extra (EUR 9)										
1975	IV	3 450,3	1 279,1	517,6	340,4	355,7	208,3	644,7	17,9	86,6
1976	I	3 728,1	1 403,7	565,2	309,4	377,8	217,9	741,7	21,8	90,5
	II	4 219,7	1 553,1	654,5	390,3	430,2	255,4	800,2	30,9	105,1
	III	4 235,2	1 637,8	594,8	400,9	433,0	244,4	791,4	29,9	102,9
	IV	4 536,6	1 650,3	807,6	409,2	502,2	264,8	776,4	25,9	100,2
1977	I	4 628,2	1 714,7	750,9	408,3	471,6	277,2	858,7	32,3	114,5
	II	4 932,1	1 772,5	791,5	463,6	471,0	320,9	961,3	35,4	116,0
	III	4 838,9	1 779,3	721,6	419,9	485,5	274,1	1 018,1	37,5	102,9
	IV	4 766,1	1 761,7	751,4	441,5	471,4	276,4	906,1	47,6	110,0
1976	O	1 496,0	532,3	302,9	126,1	143,1	89,0	257,3	9,0	36,2
	N	1 455,1	542,6	228,2	134,3	173,4	73,1	260,0	8,9	34,6
	D	1 589,7	575,8	263,2	148,8	186,2	102,1	271,6	8,3	33,6
1977	J	1 386,7	522,6	215,6	111,3	150,7	85,6	261,6	6,8	32,4
	F	1 454,5	538,6	243,3	129,2	148,6	87,3	260,4	11,7	35,4
	M	1 774,9	653,5	292,0	155,1	172,3	103,7	337,3	13,8	47,2
	A	1 595,3	588,3	251,2	145,3	163,8	104,5	298,7	10,8	32,9
	M	1 660,0	595,7	268,2	152,4	149,4	98,3	344,9	13,2	38,0
	J	1 669,5	588,9	272,0	158,3	157,9	117,6	319,1	11,4	44,3
	J	1 590,1	593,5	244,7	137,1	137,8	82,4	355,8	12,0	26,8
	A	1 600,8	611,5	232,4	130,3	174,0	87,5	316,0	10,4	38,8
	S	1 629,3	573,9	244,6	132,2	173,8	104,6	347,7	15,1	37,4
	O	1 503,8	569,5	234,3	121,6	154,9	90,9	287,6	10,0	34,9
	N	1 557,4	572,7	234,6	142,4	164,9	77,3	306,7	21,2	37,6
	D	1 704,0	620,8	281,9	177,5	152,0	105,3	313,5	16,6	36,4
1978	J		532,5	241,8		176,6		276,9	12,8	
	F		562,6					312,9		

1) Les chiffres mensuels ne comprennent pas les données confidentielles.

import

value in Mio EUA

Period Période		EUR 9	Deutsch- land	France	Italia 1)	Nederland	Belg.-Lux.	United Kingdom	Ireland	Danmark
6: MANUFACTURED GOODS CLASSIFIED BY MATERIAL										
intra (EUR 9)										
1975	IV	7 011,8	1 765,0	1 545,3	620,3	1 102,1	983,0	635,0	127,7	233,5
1976	I	7 636,6	1 883,2	1 787,9	652,1	1 119,3	1 096,4	696,2	136,0	265,5
	II	8 664,9	2 158,8	2 075,5	789,8	1 267,2	1 254,3	689,4	139,1	290,7
	III	7 795,0	2 017,1	1 729,2	721,1	1 206,0	1 052,8	655,7	133,7	279,3
	IV	9 471,7	2 334,6	2 056,3	945,8	1 502,8	1 324,4	813,8	158,8	335,2
1977	I	9 193,4	2 303,6	2 044,2	875,3	1 237,8	1 363,2	895,6	174,2	299,5
	II	9 762,0	2 400,1	2 155,8	929,8	1 372,7	1 486,9	961,0	174,8	281,0
	III	8 319,4	2 195,4	1 677,5	680,4	1 189,7	1 197,5	932,4	175,1	271,5
	IV	9 426,9	2 377,7	1 940,5	831,4	1 346,8	1 390,4	1 048,2	181,9	310,0
1976	O	3 135,7	791,8	702,8	292,6	488,4	449,9	251,9	49,6	108,9
	N	3 120,2	790,9	661,1	322,2	465,8	423,5	282,6	62,1	112,1
	D	3 138,4	756,4	687,1	331,0	542,7	394,7	269,8	45,3	111,3
1977	J	2 725,9	688,2	600,0	269,4	329,0	419,1	279,0	51,3	89,9
	F	2 946,1	727,6	670,5	279,5	436,1	398,0	279,8	57,7	96,8
	M	3 479,6	887,8	773,7	326,5	472,7	505,4	337,0	65,2	111,3
	A	3 136,3	777,1	681,9	320,1	439,6	462,5	317,0	54,3	89,9
	M	3 247,2	795,5	700,0	316,2	442,6	500,8	337,2	62,0	92,8
	J	3 352,2	834,2	773,5	293,4	490,9	496,7	307,8	58,5	97,1
	J	2 823,8	767,3	617,8	269,9	359,0	317,2	357,4	58,5	76,8
	A	2 463,6	653,9	386,2	185,9	404,2	424,5	255,8	57,8	95,2
	S	2 992,5	772,2	674,4	226,1	428,1	417,5	317,1	58,7	98,3
	O	3 137,2	799,8	648,1	284,2	451,9	430,1	357,3	65,4	100,3
	N	3 149,9	812,1	645,1	207,6	453,4	478,9	376,6	73,4	102,8
	D	3 079,2	765,8	647,6	339,6	453,1	391,3	323,3	54,3	104,2
	1978	J		758,5	652,5		418,3		338,1	69,3
F			797,2					318,3		
extra (EUR 9)										
1975	IV	4 710,8	1 198,9	613,8	447,3	254,0	396,2	1 514,0	35,2	251,4
1976	I	5 209,9	1 366,4	695,9	481,4	323,1	436,9	1 602,7	37,5	265,8
	II	6 016,0	1 611,6	776,3	604,0	346,3	539,2	1 798,2	42,7	297,7
	III	5 828,1	1 647,3	691,6	570,9	339,6	555,3	1 688,5	46,9	288,0
	IV	6 449,5	1 772,5	799,8	687,2	425,1	582,3	1 805,2	49,1	328,3
1977	I	6 510,4	1 833,1	845,7	656,9	421,0	583,4	1 794,8	49,1	326,4
	II	6 912,1	1 807,5	868,5	711,4	389,6	660,8	2 135,0	46,1	293,2
	III	5 936,8	1 761,4	691,6	531,3	379,0	560,6	1 726,6	40,1	246,2
	IV	6 451,2	1 780,6	758,5	631,1	389,6	632,0	1 928,7	53,5	277,2
1976	O	2 147,3	604,4	255,2	206,7	131,4	206,1	614,4	16,1	113,1
	N	2 145,2	597,1	281,9	229,9	115,5	189,2	603,0	17,4	111,2
	D	2 164,5	579,6	260,4	250,6	179,0	176,8	602,2	15,1	100,9
1977	J	2 112,6	576,2	269,4	188,9	135,5	190,2	627,8	17,4	107,2
	F	2 091,1	594,5	269,6	225,1	137,3	187,0	565,5	15,1	97,0
	M	2 306,3	662,5	306,7	242,8	148,4	204,4	603,9	16,5	121,2
	A	2 286,6	585,4	284,0	252,8	128,2	209,8	724,6	14,8	87,1
	M	2 271,2	580,1	276,0	257,0	126,7	203,2	719,1	16,0	93,0
	J	2 359,7	642,2	308,4	200,6	135,0	245,3	701,3	15,2	111,5
	J	2 031,0	595,8	243,9	206,5	120,8	177,6	614,1	14,0	58,5
	A	1 771,8	569,8	172,6	163,8	131,2	181,6	452,1	11,4	89,1
	S	2 134,3	594,6	275,4	162,3	126,8	194,6	668,6	14,8	97,2
	O	2 159,5	599,2	245,8	221,4	133,1	208,9	644,2	14,4	92,5
	N	2 046,8	570,3	265,5	172,0	134,7	187,4	606,2	16,8	94,0
	D	2 250,6	611,1	247,8	237,7	122,3	227,6	704,4	11,3	88,4
	1978	J		608,2	252,1		165,3		669,8	17,9
F			591,8					714,0		

1) The monthly figures do not include confidential data.

TAB. 7

ÉVOLUTION DU COMMERCE DE LA CE
par classes de produits

export

valeurs en Mio UCE

Period Période		EUR 9	Deutsch- land	France	Italia ¹⁾	Nederland	Belg.-Lux.	United Kingdom	Ireland	Danmark
6: ARTICLES MANUFACTURÉS CLASSÉS PAR MATIÈRES										
intra (EUR 9)										
1975	IV	7 157,6	1 943,8	1 126,8	830,2	862,8	1 538,8	720,0	74,6	60,5
1976	I	7 783,4	2 213,5	1 226,7	780,0	978,3	1 696,3	743,6	80,2	64,8
	II	8 760,3	2 371,3	1 402,4	940,3	1 034,7	1 960,6	886,2	86,5	78,2
	III	7 917,9	2 274,6	1 154,7	922,7	939,8	1 675,8	798,4	82,8	69,0
	IV	9 576,9	2 576,7	1 532,0	1 072,5	1 146,9	2 104,3	951,1	107,2	86,2
1977	I	9 345,5	2 527,9	1 554,5	966,5	1 083,7	2 028,5	987,0	108,8	88,6
	II	9 775,3	2 558,2	1 577,8	1 187,5	1 107,2	2 046,7	1 088,6	113,1	96,3
	III	8 242,5	2 263,2	1 250,5	973,9	949,8	1 669,0	942,6	103,6	89,8
	IV	9 430,6	2 468,2	1 494,1	1 216,6	1 047,8	1 931,6	1 047,9	124,3	100,1
1976	O	3 200,2	883,1	494,8	356,2	358,0	740,8	302,7	35,2	29,4
	N	3 156,1	851,8	508,5	360,9	371,8	659,1	339,6	36,4	28,1
	D	3 131,5	846,2	513,4	355,4	365,9	693,4	299,6	33,4	24,0
1977	J	2 838,5	764,3	485,4	295,1	333,4	615,9	287,0	33,3	24,0
	F	2 893,9	783,2	506,8	287,8	356,0	606,1	290,0	36,7	27,4
	M	3 604,7	980,5	562,4	383,1	394,3	803,1	410,3	38,8	32,2
	A	3 149,7	834,1	515,3	372,2	362,3	645,2	354,9	36,1	29,5
	M	3 228,2	845,1	517,6	400,1	363,9	659,5	371,4	41,3	29,2
	J	3 393,0	879,4	544,6	416,9	381,4	738,6	364,3	35,7	32,2
	J	2 773,6	733,3	467,2	370,1	275,4	536,2	334,6	34,2	22,6
	A	2 371,3	697,2	317,6	271,0	339,8	444,1	245,3	26,4	29,9
	S	3 090,5	829,2	466,4	336,4	346,0	676,3	361,0	43,0	32,2
	O	3 161,7	822,9	515,4	363,1	352,6	655,5	377,4	41,8	33,0
	N	3 170,6	848,6	496,1	395,6	382,1	605,8	364,6	44,7	32,9
	D	3 113,9	797,3	482,7	457,9	339,8	661,2	308,6	38,0	28,4
	1978	J		794,8	466,5		329,2		302,7	39,7
F			830,6					362,4		
extra (EUR 9)										
1975	IV	6 706,8	2 039,1	1 205,5	938,9	278,4	631,4	1 454,7	19,6	139,2
1976	I	6 225,4	1 937,5	1 104,0	794,3	275,7	566,9	1 395,4	21,4	130,1
	II	7 055,2	2 163,9	1 240,7	936,7	347,5	681,1	1 502,9	21,2	161,3
	III	7 197,8	2 387,8	1 114,0	1 015,3	354,9	687,2	1 474,4	21,9	142,3
	IV	8 175,7	2 612,2	1 384,1	1 146,6	428,5	849,5	1 549,7	28,4	176,7
1977	I	7 810,5	2 346,1	1 350,2	1 072,8	313,0	821,8	1 714,1	30,2	162,3
	II	8 850,1	2 524,7	1 555,7	1 297,5	386,5	884,8	2 007,7	29,9	163,3
	III	8 343,6	2 585,1	1 360,6	1 160,6	452,1	858,5	1 736,6	36,6	153,6
	IV	9 105,5	2 806,4	1 543,1	1 309,1	414,1	948,5	1 881,1	30,5	172,7
1976	O	2 636,9	858,3	420,5	357,5	124,3	318,1	485,2	9,2	63,9
	N	2 680,3	879,0	448,1	375,1	161,6	222,9	524,0	9,2	60,4
	D	2 874,8	881,7	502,2	414,0	144,2	303,6	565,6	9,3	54,3
1977	J	2 350,4	695,5	408,5	305,7	92,3	256,1	538,5	7,6	46,2
	F	2 496,8	724,4	419,8	356,9	102,8	260,4	566,0	13,1	53,3
	M	2 965,7	926,3	521,8	410,5	117,9	303,6	610,2	9,5	65,9
	A	2 769,6	816,2	473,8	402,6	122,1	279,9	612,4	10,3	52,3
	M	3 017,9	866,1	537,2	443,8	130,5	272,9	704,4	10,2	53,0
	J	3 060,3	843,4	544,3	454,3	134,1	320,6	693,7	9,5	60,6
	J	2 846,5	882,6	517,5	424,8	157,9	280,1	538,3	9,8	35,4
	A	2 665,2	849,5	414,0	388,8	151,0	221,0	563,3	16,6	61,0
	S	2 820,6	853,4	429,7	348,3	142,9	339,4	635,7	10,1	61,3
	O	3 001,9	911,6	518,0	396,5	136,6	335,9	634,0	9,4	60,0
	N	2 969,8	930,7	492,4	390,0	151,9	280,3	650,8	10,7	63,0
	D	3 131,5	969,8	531,2	522,6	124,7	319,3	600,6	10,4	53,0
	1978	J		846,3	455,9		164,4		632,8	9,2
F			830,7					703,9		

1) Les chiffres mensuels ne comprennent pas les données confidentielles.

import

value in Mio EUA

Period Période		EUR 9	Deutsch- land	France	Italia 1)	Nederland	Belg.-Lux.	United Kingdom	Ireland	Danmark	
8: MISCELLANEOUS MANUFACTURED ARTICLES											
intra (EUR 9)											
1975	IV	3 386,5	939,4	674,5	191,2	640,6	459,3	318,9	70,8	91,8	
1976	I	3 733,5	1 038,9	768,6	190,4	667,7	547,4	344,5	71,1	104,9	
	II	3 669,0	933,1	791,2	216,6	675,9	531,4	346,8	71,3	102,7	
	III	3 825,6	1 058,4	779,0	193,9	733,3	550,6	328,8	70,4	111,2	
	IV	4 404,7	1 146,3	903,7	242,4	857,8	656,0	393,4	78,6	126,5	
1977	I	4 544,2	1 217,8	937,6	213,1	787,8	722,2	441,7	88,1	136,0	
	II	4 233,0	1 086,2	868,8	245,7	737,3	635,6	452,7	91,6	115,1	
	III	4 593,2	1 325,4	847,5	210,6	838,3	680,4	452,7	102,2	136,1	
	IV	4 733,8	1 304,6	891,6	260,2	855,5	676,5	501,4	103,2	140,8	
1976	O	1 554,9	420,6	318,1	79,2	310,9	221,1	131,8	28,1	45,1	
	N	1 419,3	370,4	288,4	78,8	274,2	195,8	139,4	28,6	43,6	
	D	1 371,7	368,3	291,5	84,4	270,5	175,8	119,6	21,6	40,0	
1977	J	1 232,6	337,9	168,5	58,9	185,2	190,9	132,1	23,0	36,1	
	F	1 494,2	408,5	311,6	56,2	280,9	224,9	138,1	28,7	45,3	
	M	1 801,4	471,4	357,6	97,8	321,8	289,2	173,3	36,4	53,8	
	A	1 443,9	364,5	288,7	87,7	272,2	218,1	139,6	30,0	43,0	
	M	1 334,8	334,1	273,3	82,9	227,7	191,4	154,3	33,2	38,0	
	J	1 442,5	387,4	306,9	74,8	237,5	213,0	159,6	28,5	34,8	
	J	1 467,7	454,8	296,5	69,7	233,7	176,8	165,4	31,2	39,5	
	A	1 496,8	431,6	242,0	71,0	298,0	236,5	137,5	33,3	46,9	
	S	1 614,8	440,0	309,2	70,5	306,8	246,0	153,1	37,5	51,6	
	O	1 689,6	468,3	309,0	97,8	314,9	236,3	171,5	39,5	52,3	
	N	1 563,0	423,9	296,9	63,6	289,7	208,1	187,6	43,8	49,5	
	D	1 455,5	412,4	285,9	98,8	251,0	189,9	144,6	31,6	41,4	
	1978	J		429,6	280,2		256,6		153,3	31,4	
		F		448,9					163,1		
extra (EUR 9)											
1975	IV	2 401,0	921,4	342,3	130,5	215,9	89,7	560,0	12,6	128,6	
1976	I	2 669,0	1 027,2	382,7	130,9	243,5	106,7	619,0	13,8	145,2	
	II	2 868,7	1 078,8	448,3	158,1	263,2	118,9	634,0	18,5	148,8	
	III	2 984,5	1 191,8	415,5	149,2	293,8	123,1	641,0	17,5	152,6	
	IV	3 219,5	1 264,9	480,8	187,1	322,0	126,2	657,3	16,7	164,5	
1977	I	3 454,3	1 359,2	525,2	159,3	343,3	147,8	728,5	14,1	176,9	
	II	3 232,4	1 172,0	540,2	191,6	327,1	143,0	701,6	14,9	142,0	
	III	3 327,8	1 373,6	472,7	173,0	342,0	137,9	654,8	16,2	157,5	
	IV	3 423,4	1 395,7	493,0	207,3	332,9	139,5	685,7	25,7	143,6	
1976	O	1 121,1	460,3	159,5	64,8	106,6	42,1	220,0	5,9	61,9	
	N	1 075,8	411,9	159,6	56,0	98,3	43,8	241,7	6,3	58,1	
	D	1 028,5	393,4	158,6	66,3	117,3	38,0	204,0	4,6	46,3	
1977	J	1 050,8	400,3	160,0	43,6	96,5	45,9	248,5	4,9	51,0	
	F	1 094,6	436,4	167,0	51,6	109,8	46,5	221,2	4,2	58,0	
	M	1 310,4	522,5	198,2	64,0	137,2	55,1	260,1	5,0	68,4	
	A	1 072,9	397,1	176,2	68,3	112,8	44,6	218,3	4,8	50,7	
	M	1 055,7	370,5	170,6	65,5	101,5	44,1	252,1	5,5	45,8	
	J	1 106,0	403,9	193,3	57,9	112,7	53,1	234,4	4,6	46,0	
	J	1 039,8	429,3	154,7	57,1	99,8	37,4	217,9	5,6	38,0	
	A	1 091,2	455,4	143,7	55,8	120,5	47,2	207,6	5,1	55,9	
	S	1 199,9	489,1	174,4	60,2	121,8	51,1	233,2	5,5	64,6	
	O	1 206,5	492,9	163,7	80,9	126,8	47,7	233,6	5,1	55,7	
	N	1 143,9	459,2	165,1	54,2	110,5	43,3	253,9	5,1	52,7	
	D	1 074,7	443,6	164,5	72,2	95,5	45,4	207,3	4,1	41,9	
	1978	J		455,4	165,5		113,7		307,3	7,5	
		F		462,3					257,2		

1) The monthly figures do not include confidential data.

TAB. 7

ÉVOLUTION DU COMMERCE DE LA CE
par classes de produits

export

valeurs en Mio UCE

Period Période		EUR 9	Deutsch- land	France	Italia 1)	Nederland	Belg.-Lux.	United Kingdom	Ireland	Danmark
8: ARTICLES MANUFACTURÉS DIVERS										
intra (EUR 9)										
1975	IV	3 431,4	856,4	464,8	843,3	406,5	425,7	314,8	53,1	66,8
1976	I	3 732,7	973,4	555,9	916,7	414,6	435,8	307,0	59,2	69,9
	II	3 659,3	971,2	523,4	805,0	435,3	452,6	332,2	61,6	78,0
	III	3 881,5	1 055,6	490,5	1 055,8	403,7	417,3	325,5	57,9	75,2
	IV	4 426,7	1 171,6	530,1	1 089,8	551,1	541,9	388,2	66,8	87,2
1977	I	4 544,1	1 226,6	628,6	1 148,5	472,0	523,0	392,9	71,0	81,5
	II	4 318,2	1 121,4	585,8	1 075,1	455,2	505,7	426,5	71,4	77,1
	III	4 528,1	1 208,1	609,4	1 224,3	429,8	457,0	437,7	76,1	85,6
	IV	4 800,2	1 261,3	596,8	1 211,0	501,3	529,8	518,5	86,3	95,2
1976	O	1 536,7	424,7	193,5	389,1	164,3	195,9	119,8	22,6	26,8
	N	1 423,3	391,0	165,9	350,8	171,2	164,6	130,4	23,3	25,9
	D	1 389,9	357,5	173,3	349,9	157,8	174,6	133,6	20,4	22,8
1977	J	1 302,6	344,9	177,3	339,0	144,2	150,1	105,4	21,1	20,6
	F	1 454,0	399,5	211,7	360,6	148,2	158,9	126,6	24,0	24,6
	M	1 777,7	482,2	239,6	448,7	179,6	212,8	161,1	25,9	27,9
	A	1 441,3	381,2	194,4	362,6	164,8	165,6	129,2	22,9	20,7
	M	1 398,0	378,8	171,2	337,0	143,5	156,6	164,8	23,9	22,2
	J	1 469,0	361,3	220,3	378,5	147,0	180,3	132,5	24,6	24,6
	J	1 464,8	369,4	221,2	449,5	114,3	131,0	133,0	27,7	18,8
	A	1 377,2	386,4	151,3	371,6	151,2	134,3	139,1	18,8	24,6
	S	1 672,5	451,9	237,1	406,6	164,5	189,5	165,9	30,1	27,0
	O	1 656,4	457,1	227,4	375,3	170,4	190,9	177,5	30,0	28,0
	N	1 557,1	423,6	185,0	363,1	180,3	161,9	184,7	29,7	28,9
	D	1 574,3	381,2	185,1	472,6	149,9	173,2	160,9	26,6	24,8
1978	J		387,3	216,8		138,0		140,4	25,4	
	F		434,6					158,5		
extra (EUR 9)										
1975	IV	2 698,6	788,5	459,2	526,4	122,4	89,5	570,3	12,0	130,4
1976	I	2 690,1	795,3	473,4	501,6	119,2	87,6	569,7	12,5	130,8
	II	2 930,7	868,1	535,3	539,2	124,2	91,1	610,1	13,8	148,7
	III	3 211,7	1 038,0	479,6	665,8	125,3	101,3	630,2	14,9	156,5
	IV	3 645,7	1 128,4	555,6	810,8	162,3	117,7	663,8	17,8	189,3
1977	I	3 437,7	1 045,6	545,1	721,2	140,0	119,7	675,5	17,4	173,1
	II	3 601,6	1 052,9	594,2	799,6	141,9	119,9	716,6	20,4	156,0
	III	3 885,1	1 172,2	590,4	873,2	149,2	111,3	791,2	24,3	173,3
	IV	4 157,3	1 264,1	667,2	943,6	167,2	116,6	795,0	24,9	178,7
1976	O	1 186,7	377,2	176,2	268,1	46,4	37,7	211,7	5,8	63,8
	N	1 180,3	360,4	179,5	258,3	55,1	34,8	227,6	6,3	58,4
	D	1 261,9	394,5	197,4	284,4	61,3	44,3	224,2	5,3	50,4
1977	J	1 006,8	308,2	161,1	211,3	41,7	37,8	200,4	4,0	42,2
	F	1 072,6	329,6	174,1	218,7	46,3	35,7	209,7	6,1	52,4
	M	1 340,9	407,9	209,9	291,3	51,5	43,2	265,4	7,2	64,6
	A	1 162,0	355,4	191,2	249,1	46,2	38,2	229,5	6,3	46,1
	M	1 173,2	350,1	182,5	251,5	46,8	38,4	250,3	7,5	46,1
	J	1 251,9	347,5	220,5	299,3	49,5	42,3	237,3	6,4	49,1
	J	1 319,9	383,3	248,2	315,3	46,1	33,6	251,4	8,3	33,7
	A	1 214,1	374,9	148,6	266,2	49,1	34,3	272,0	6,4	62,5
	S	1 321,6	414,6	193,8	275,3	54,5	41,9	269,0	8,6	64,0
	O	1 343,3	439,4	212,3	260,6	56,5	41,9	265,7	8,5	58,5
	N	1 349,1	402,7	206,5	303,2	55,7	32,9	282,1	8,9	57,2
	D	1 448,7	425,2	247,0	379,8	54,8	38,1	249,3	7,4	47,1
1978	J		359,6	185,7		46,7		253,4	6,8	
	F		386,7					248,6		

1) Les chiffres mensuels ne comprennent pas les données confidentielles.

import
INTRA (EUR-9)

CST	Products - Produits	EUR-9	Deutschland	France	Italia	Nederland	Belg.-Lux.	United Kingdom	Ireland	Danmark	
001	LIVE ANIMALS 1000 EUA	DEC X	139170	20722	19711	63014	6543	11373	12535	5167	105
		TONS	116373	16516	19372	48847	3241	11285	11980	4980	33
		DEC X	92568	15869	13185	33328	3597	7816	14223	4523	23
		TONS	82457	12841	14353	27572	2331	7678	12628	5363	11
011	MEAT, FRESH, CHILLED OR FROZEN 1000 EUA	DEC X	383060	113453	76661	128136	20809	16799	26490	174	538
		TONS	304750	92462	75823	82924	11826	13675	27353	457	217
		DEC X	205377	63986	37849	62916	11939	8753	19355	227	353
		TONS	170356	56519	37285	40978	6184	7496	21406	423	133
012	MEAT ETC. DRIED, SALTED OR SMOKED 1000 EUA	DEC X	36473	1786	3443	64	1808	698	28564	105	5
		TONS	38173	1707	2744	57	522	616	32362	164	2
		DEC X	20077	447	767	17	594	139	18061	51	1
		TONS	23714	501	635	14	195	146	22110	112	1
013	PREPARED OR PRESERVED MEAT 1000 EUA	DEC X	48130	13135	4031	1618	8382	4064	16534	291	75
		TONS	44762	13384	3869	1534	3498	3471	18473	425	137
		DEC X	24351	5995	1887	723	3673	1849	9821	182	21
		TONS	24495	6587	1754	727	1651	1724	11752	253	47
022	MILK AND CREAM 1000 EUA	DEC X	86643	11649	972	39749	23784	4864	2213	502	912
		TONS	71345	8788	1394	27449	26225	5819	2191	703	775
		DEC X	266612	19749	2416	171740	57068	9871	2450	2273	1343
		TONS	204651	18247	3352	106565	54133	10798	3456	7069	1032
023	BUTTER 1000 EUA	DEC X	109728	5108	7726	14963	2373	22220	57230	82	25
		TONS	72681	5090	5471	9431	7298	17254	17254	245	21
		DEC X	52824	1904	3768	6812	771	9471	30051	35	12
		TONS	34961	1930	2387	4391	3138	7196	15778	125	15
024	CHEESE AND CURD 1000 EUA	DEC X	127006	41363	10943	33355	4807	15779	21055	203	501
		TONS	103733	37217	9356	27592	3229	11549	13995	321	473
		DEC X	56986	16144	4716	16085	2091	5590	12770	93	134
		TONS	48441	15651	4123	13434	1579	4546	8706	197	234
025	EGGS (BIRDS') 1000 EUA	DEC X	28924	22240	3346	1236	1024	642	481	142	113
		TONS	25540	19765	2305	1020	1118	542	612	92	75
		DEC X	25657	19980	2792	835	1062	559	271	129	73
		TONS	24767	19952	2203	548	1079	486	448	85	55
031	FISH, FRESH & SIMPLY PRESERVED 1000 EUA	DEC X	84841	28581	18260	10248	6879	10960	8051	204	1712
		TONS	58369	15361	15216	7265	6491	7265	5099	352	1322
		DEC X	69159	20827	18803	4806	8064	6150	8127	222	2253
		TONS	52250	14518	14724	3904	7152	4912	4806	255	1543
032	PREPARED OR PRESERVED FISH, CRUSTACEANS 1000 EUA	DEC X	17014	5040	2530	2332	1640	3365	1592	357	153
		TONS	13454	3408	2367	1809	1373	2374	1601	604	223
		DEC X	7126	2296	1150	1269	564	923	689	151	85
		TONS	6263	1776	1091	981	520	735	710	288	151
041	WHEAT AND MESLIN 1000 EUA	DEC X	100714	17422	470	34454	13273	11675	22060	1363	45
		TONS	86685	13258	168	22987	11008	8185	28601	2431	45
		DEC X	622	196	3	214	74	64	152	3	14
		TONS	537	74	1	136	64	45	203	14	14
042	RICE 1000 EUA	DEC X	20007	5571	4806	4	1267	2388	5455	82	525
		TONS	16433	4405	4325	30	994	2046	4192	107	334
		DEC X	48277	14539	11879	4	3118	6370	11054	184	1123
		TONS	41937	1398	11326	78	3046	6162	10024	254	548
043	BARLEY 1000 EUA	DEC X	38113	10143	1165	9049	2690	12699	2365	2	552
		TONS	39616	13289	440	3355	3131	10804	6541	1403	552
		DEC X	232481	59985	6770	59641	16309	72671	17083	8471	3913
		TONS	245773	76734	2588	22561	18626	61421	51459	10491	27
044	MAIZE 1000 EUA	DEC X	54742	12332	14	186	8077	14697	10233	3674	523
		TONS	39603	15440	58	58	5985	4724	3375	3375	224
		DEC X	346956	117877	70	922	47025	93006	72657	21839	3501
		TONS	244664	89062	204	1146	33091	33091	25599	72618	21693
045	OTHER CEREALS 1000 EUA	DEC X	9164	3119	15	327	664	3515	1324	189	27
		TONS	9156	2549	15	159	1086	2532	1719	1047	90
		DEC X	56714	19115	45	2025	3875	20867	9651	1135	47
		TONS	57387	14696	45	991	6390	14740	13423	6712	389
046	MEAL AND FLOUR OF WHEAT 1000 EUA	DEC X	6886	3979	340	12	1498	772	111	115	58
		TONS	4156	2148	379	20	804	592	96	75	49
		DEC X	24391	12673	1136	40	6158	3008	820	397	152
		TONS	15165	7540	1244	72	2999	2267	639	259	144
047	MEAL & FLOUR OF OTHER CEREALS 1000 EUA	DEC X	4202	179	816	10	2158	290	83	15	551
		TONS	2483	120	564	7	516	220	223	18	914
		DEC X	21318	849	4629	32	10405	1395	620	61	3307
		TONS	12850	526	2733	27	2498	1073	1626	73	4289
048	PREPS. OF CEREAL, FLOUR, STARCHES 1000 EUA	DEC X	69241	18036	10569	5033	19488	8927	4023	1943	1217
		TONS	50804	17485	10306	3140	6338	6771	3468	2113	1205
		DEC X	133214	34048	11421	7416	50870	18591	6539	1894	2435
		TONS	83134	31415	12217	5067	12091	10682	7612	2165	1984
051	FRUIT, FRESH, NUTS EXCL. OIL NUTS 1000 EUA	DEC X	64904	29549	9756	649	4935	7307	11204	1143	355
		TONS	102941	50713	16199	278	6288	10547	15789	1699	1428
		DEC X	137109	60447	21735	758	12988	15050	22621	2968	527
		TONS	223855	112337	35358	435	14619	19875	33591	4293	3349
052	FRUIT, DRIED OR DEHYDRATED 1000 EUA	DEC X	2080	401	6	7	530	100	941	15	83
		TONS	1582	377	27	80	269	99	603	95	31
		DEC X	1257	207	6	4	344	100	539	7	17
		TONS	1162	224	29	74	208	112	398	98	19
053	PREPARED OR PRESERVED FRUIT 1000 EUA	DEC X	41412	14427	9751	689	6807	3956	4477	718	587
		TONS	40687	17160	7333	540	5307	4018	5039	575	714
		DEC X	63888	23624	11931	579	13927	5604	6826	837	591
		TONS	65981	29856	9456	507	10495	6380	7639	839	809

X = 0

TAB. 8

COMMERCE DE LA CE
par produitsimport
EXTRA (EUR-9)

CST	Products - Produits		EUR-9	Deutschland	France	Italia	Nederland	Belg.-Lux.	United Kingdom	Ireland	Danmark
001	ANIMAUX VIVANTS	10 CO UCE	DEC X 38353	1103	7062	28484	145	1162	351	13	57
		TONNES	DEC X 25534	1830	5414	16753	162	676	577	43	75
011	VIANDE FRAICHE, REFRIG., CONGEL.	10 CO UCE	DEC X 37017	888	6950	27599	100	1459	17	2	2
		TONNES	DEC X 24150	1563	5220	16262	155	885	54	2	13
012	VIANDES ETC. SECHES, SALES, FUMES	10 CO UCE	DEC X 110511	28432	27754	17545	9244	6084	20583		859
		TONNES	DEC X 108183	19509	25424	16004	7756	5427	31964		1133
013	PREP. ET CONSERVES DE VIANDE	10 CO UCE	DEC X 78673	15880	19950	11651	8026	4129	18503		534
		TONNES	DEC X 82520	12097	17556	11017	6759	4812	30077		502
022	LAIT ET CREME DE LAIT	10 CO UCE	DEC X 2527	108	22	13	38	29	2317		
		TONNES	DEC X 2000	145	11	20	26	19	1779		1
023	BEURRE	10 CO UCE	DEC X 1641	47	5	5	19	11	1554		
		TONNES	DEC X 1231	94	2	7	14	12	1101		
024	FROMAGE ET CAILLEBOTTE	10 CO UCE	DEC X 19401	8513	779	2380	1341	93	6283		12
		TONNES	DEC X 22132	8030	589	1711	1118	203	10419	3	58
025	DEUFS D'OISEAUX	10 CO UCE	DEC X 11549	5481	416	1030	823	59	3735		3
		TONNES	DEC X 12753	4819	235	665	658	117	6269	1	30
031	POISSONS FRAIS OU CONS. SIMPLE	10 CO UCE	DEC X 500	53	74	20	348	1	3		1
		TONNES	DEC X 203	54	61	11	49	15	4		3
032	PREP., CONS. DE POISSONS, CRUST.	10 CO UCE	DEC X 1140	663	60	111	305				1
		TONNES	DEC X 794	553	65	50	69	39	10		9
041	FROMENT ET METEIL	10 CO UCE	DEC X 41648	8	279	73			41288		
		TONNES	DEC X 11487	61	163	85			11178		
042	RIZ	10 CO UCE	DEC X 29921	8	175	70			29668		
		TONNES	DEC X 10104	65	133	76			9831		
043	ORGE	10 CO UCE	DEC X 21387	3104	3436	9767	188	2884	1868		133
		TONNES	DEC X 17208	3203	2717	7555	191	2126	1284	1	131
044	MAIS	10 CO UCE	DEC X 8586	1186	1059	3874	75	937	1338		118
		TONNES	DEC X 7375	1284	914	3153	101	723	1087		114
045	AUTRES CEREALES	10 CO UCE	DEC X 1199	243	26	591	157	1	1		183
		TONNES	DEC X 2002	284	56	944	519	21	60		119
046	SEMIOULE ET FARINE DE FROMENT	10 CO UCE	DEC X 644	52	7	216	246				123
		TONNES	DEC X 2138	259	31	742	871	5	89		141
047	SEMIOULE ET FARINE AUT. CEREALES	10 CO UCE	DEC X 87684	14422	24807	24478	3989	3424	7510		3054
		TONNES	DEC X 69651	10137	19494	18059	2705	2510	9107	2	7577
048	PREP. DE CEREAL., FARINES, FECLL.	10 CO UCE	DEC X 62173	12145	12920	18107	2222	985	5080		13714
		TONNES	DEC X 55406	9202	10687	14757	1424	1004	6183		12149
049	SEMIOULE ET FARINE AUT. CEREALES	10 CO UCE	DEC X 38616	6773	11086	1970	3168	4534	8584		2451
		TONNES	DEC X 36261	5364	9637	1313	2600	3403	10865	121	2958
051	FRUITS FRAIS, NOIX NON OLEAGIN.	10 CO UCE	DEC X 15729	3302	4727	959	1088	1656	3306		573
		TONNES	DEC X 16547	2721	4511	776	999	1514	5146	13	829
052	FRUITS SECHES OU DESHYDRATES	10 CO UCE	DEC X 73423	2777	3708	27742	10398	3312	25091		253
		TONNES	DEC X 40851	4213	2501	13174	4711	1550	14494	133	142
053	PREP. ET CONSERVES DE FRUITS	1000 TONNES	DEC X 632	23	22	250	100	25	208		1
		TONNES	DEC X 936	37	13	113	43	11	118	1	1
054	FRUITS SECHES OU DESHYDRATES	10 CO UCE	DEC X 19091	1130	5300	6211	3440	255	2558		197
		TONNES	DEC X 14153	1103	4441	2584	2466	667	2770	4	119
055	FRUITS SECHES OU DESHYDRATES	10 CO UCE	DEC X 70686	3425	13451	32380	11847	615	8615		353
		TONNES	DEC X 51100	3540	11735	12796	9223	3547	9950	15	295
056	FRUITS SECHES OU DESHYDRATES	10 CO UCE	DEC X 10541	858	961	7369	841	4964	2314		2530
		TONNES	DEC X 27270	5788	961	9172			2834	181	
057	FRUITS SECHES OU DESHYDRATES	10 CO UCE	DEC X 99427	8328	5764	74181	6591	32913	16918		18583
		TONNES	DEC X 209980	41578	5764	79996			23395	1160	
058	FRUITS SECHES OU DESHYDRATES	10 CO UCE	DEC X 98235	9565	7526	18363	22822	7353	29091		3515
		TONNES	DEC X 150898	19541	13253	13137	30777	20609	27299	529	3754
059	FRUITS SECHES OU DESHYDRATES	10 CO UCE	DEC X 1032466	99310	72227	192630	260079	71861	314402		21959
		TONNES	DEC X 1415482	181773	105378	330102	322442	179173	271443	3415	21755
060	FRUITS SECHES OU DESHYDRATES	10 CO UCE	DEC X 11106	2133	423	2412	4241	1018	618		261
		TONNES	DEC X 13533	2999	603	1758	3248	3139	1229	98	460
061	FRUITS SECHES OU DESHYDRATES	10 CO UCE	DEC X 101647	17674	2028	21480	45270	10172	3626		1399
		TONNES	DEC X 114965	24132	2121	13825	32112	30433	8633	658	3050
062	FRUITS SECHES OU DESHYDRATES	10 CO UCE	DEC X 79	4		10	69	1	1		1
		TONNES	DEC X 69	10		178	158	2	4		3
063	FRUITS SECHES OU DESHYDRATES	10 CO UCE	DEC X 19	4	9				6		15
		TONNES	DEC X 41	9	5	1	5		7		
064	FRUITS SECHES OU DESHYDRATES	10 CO UCE	DEC X 31	8	11				10		2
		TONNES	DEC X 159	18	13	3	13	1	24		88
065	FRUITS SECHES OU DESHYDRATES	10 CO UCE	DEC X 5444	1370	312	667	565	368	1785		363
		TONNES	DEC X 6000	1674	384	467	803	631	1360	32	649
066	FRUITS SECHES OU DESHYDRATES	10 CO UCE	DEC X 10095	3215	246	702	650	945	3975		350
		TONNES	DEC X 16111	5424	416	598	2563	3578	2730	13	775
067	FRUITS SECHES OU DESHYDRATES	10 CO UCE	DEC X 264251	83516	92823	18083	20163	11846	31733		5083
		TONNES	DEC X 198577	63254	55609	10971	20531	9808	33927	1004	3442
068	FRUITS SECHES OU DESHYDRATES	10 CO UCE	DEC X 738600	252480	234636	50197	59684	36976	87317		13599
		TONNES	DEC X 536011	170163	146561	34606	56976	28255	86739	4041	8570
069	FRUITS SECHES OU DESHYDRATES	10 CO UCE	DEC X 28912	4791	6900	6148	3691	765	5747		795
		TONNES	DEC X 22340	5018	3317	1866	1727	639	9381	537	556
070	FRUITS SECHES OU DESHYDRATES	10 CO UCE	DEC X 32263	5192	7346	7414	3824	722	6999		683
		TONNES	DEC X 26073	5575	3281	2786	2018	648	10584	82	552
071	FRUITS SECHES OU DESHYDRATES	10 CO UCE	DEC X 76967	19253	12181	1706	5455	2790	31388		967
		TONNES	DEC X 62662	19632	9214	1161	5804	2751	20907	685	2503
072	FRUITS SECHES OU DESHYDRATES	10 CO UCE	DEC X 136460	31076	26597	3028	8884	4145	57233		1753
		TONNES	DEC X 114370	34181	19447	2169	9903	4418	39417	1373	3461

X = 0

import
INTRA (EUR-9)

CST	Products - Produits		EUR-9	Deutschland	France	Italia	Nederland	Belg.-Lux.	United Kingdom	Ireland	Danmark
054	EDIBLE VEGETABLES AND TUBERS	1000 EUA DEC X	97762	37099	19315	12893	8147	12863	5762	1042	581
		1000 TONS DEC X	122517	61909	22254	5226	6320	12246	11533	1187	1349
055	PREPAR. OR PRES. VEGETABLES ETC.	1000 EUA DEC X	54740	30916	3225	1507	3551	5976	9550	379	235
		1000 TONS DEC X	47076	29150	2228	1132	3223	5258	5696	309	233
061	SUGAR AND HONEY	1000 EUA DEC X	57741	9772	1015	26250	7271	2794	9104	807	728
		1000 TONS DEC X	43540	7362	944	12872	4273	3666	11274	1333	1911
062	SUGAR CONFECTIONERY, EXCL. COCOA	1000 EUA DEC X	17028	4766	2629	1539	2514	1524	2161	1074	921
		1000 TONS DEC X	17265	5673	2660	1000	2441	2187	1760	1035	909
071	COFFEE	1000 EUA DEC X	10865	2932	1595	983	1680	968	1378	785	563
		1000 TONS DEC X	11780	3775	1489	691	1680	1536	1256	795	558
072	COCOA	1000 EUA DEC X	30428	1848	5363	1543	4019	12286	2737	341	2291
		1000 TONS DEC X	35078	1605	9339	1338	5607	11481	3388	694	1627
073	CHOCOLATE AND COCOA PREPARAT.	1000 EUA DEC X	5772	323	843	166	637	2947	505	43	329
		1000 TONS DEC X	5782	247	1287	109	829	2351	676	81	233
074	TEA AND MATE	1000 EUA DEC X	33885	13440	3900	1762	2259	6076	4377	1267	931
		1000 TONS DEC X	26752	8665	3358	1565	2621	5423	3744	825	931
075	SPICES	1000 EUA DEC X	9769	4153	894	603	473	1610	1560	278	197
		1000 TONS DEC X	8036	2987	857	490	692	1546	1022	145	297
077	CHOCOLATE AND COCOA PREPARAT.	1000 EUA DEC X	51428	14080	11800	3648	7438	5415	5625	1693	1727
		1000 TONS DEC X	45215	13117	10416	2032	6779	4800	5578	1225	1258
078	TEA AND MATE	1000 EUA DEC X	26909	7237	5680	1749	3624	3046	3345	764	644
		1000 TONS DEC X	24853	7429	5246	1027	3372	2667	3996	615	500
079	SUGAR AND HONEY	1000 EUA DEC X	2630	76	230	290	249	211	635	707	232
		1000 TONS DEC X	4518	136	99	467	405	233	2302	514	361
081	FEEDING-STUFF FOR ANIMALS	1000 EUA DEC X	1048	14	57	78	127	50	291	369	54
		1000 TONS DEC X	1971	43	25	147	195	55	1137	263	109
082	SPICES	1000 EUA DEC X	1763	576	37	85	162	405	248	107	83
		1000 TONS DEC X	1560	553	59	104	193	282	234	59	75
083	FEEDING-STUFF FOR ANIMALS	1000 EUA DEC X	787	328	18	29	102	117	133	37	24
		1000 TONS DEC X	819	367	35	33	131	100	102	25	28
084	FEEDING-STUFF FOR ANIMALS	1000 EUA DEC X	117449	15429	13393	16421	34147	20594	7645	3083	5737
		1000 TONS DEC X	102848	14144	13551	12218	21650	18491	11627	3593	7577
085	MARGARINE & SHORTENING	1000 EUA DEC X	77477	91516	63040	39077	313049	185329	35861	14837	34767
		1000 TONS DEC X	560586	72139	54781	26113	179187	130129	47717	15105	35415
086	MARGARINE & SHORTENING	1000 EUA DEC X	15739	1496	1580	575	1246	1292	9155	383	12
		1000 TONS DEC X	16741	1602	1455	401	1174	1449	10237	365	54
087	FOOD PREPARATIONS, NES.	1000 EUA DEC X	27677	2321	2531	782	2342	2408	16802	467	23
		1000 TONS DEC X	29300	2619	2278	530	2164	2707	18607	465	129
088	FOOD PREPARATIONS, NES.	1000 EUA DEC X	32526	7652	4096	2306	5066	6984	3555	1892	1235
		1000 TONS DEC X	33760	7548	3981	2142	5353	7190	4248	1234	903
089	NON-ALCOH. BEVER., EX. FRUIT JUIC.	1000 EUA DEC X	34977	7830	3630	1894	5441	9199	3547	2488	242
		1000 TONS DEC X	36951	8037	3666	1900	5735	9500	4227	2965	922
090	NON-ALCOH. BEVER., EX. FRUIT JUIC.	1000 EUA DEC X	9303	4510	384	110	1605	2367	261	35	30
		1000 TONS DEC X	9251	4126	584	136	1353	2533	418	57	35
091	ALCOHOLIC BEVERAGES	1000 EUA DEC X	551006	18230	1382	749	510477	18788	1191	133	51
		1000 TONS DEC X	549550	24786	3491	783	500183	18914	1486	245	63
092	ALCOHOLIC BEVERAGES	1000 EUA DEC X	177033	5094	22596	15286	18339	3472	28429	2632	5815
		1000 TONS DEC X	133392	33934	22684	8200	11297	20443	29670	2089	4375
093	TOBACCO UNMANUFACT., AND SCRAP.	1000 EUA DEC X	249124	78290	71506	8126	17693	27994	39202	1845	4457
		1000 TONS DEC X	225873	67014	70976	7343	12385	22646	39820	1655	4334
094	TOBACCO MANUFACTURES	1000 EUA DEC X	16376	10513	703		1002	2914	1242	2	21
		1000 TONS DEC X	12371	6405	492	83	1531	2519	1267	55	
095	HIDES, SKINS, UNDR., EX. FUR SKINS	1000 EUA DEC X	9178	4516	2477		563	1273	349	1	9
		1000 TONS DEC X	7035	3179	1614	8	762	1002	436	26	
096	HIDES, SKINS, UNDR., EX. FUR SKINS	1000 EUA DEC X	51718	5360	10014	9908	19332	1903	3755	897	549
		1000 TONS DEC X	39912	4739	8214	9843	9798	2646	3063	975	532
097	HIDES, SKINS, UNDR., EX. FUR SKINS	1000 EUA DEC X	9901	1823	1511	1614	3036	472	1072	285	87
		1000 TONS DEC X	7739	1547	1248	1574	1627	525	808	279	129
098	HIDES, SKINS, UNDR., EX. FUR SKINS	1000 EUA DEC X	35623	3767	3331	20141	3464	1872	2858	71	119
		1000 TONS DEC X	30015	3058	2167	15350	3678	2103	2935	543	182
099	FUR SKINS, UNDRRESSED	1000 EUA DEC X	38052	4531	4015	20116	3962	2197	3027	107	97
		1000 TONS DEC X	29550	3654	2544	13506	3967	2362	3072	532	152
100	FUR SKINS, UNDRRESSED	1000 EUA DEC X	19387	9369	1187	2178	249	1697	3591	1	1115
		1000 TONS DEC X	16117	7946	946	2796	133	2070	1913		311
101	OIL-SEEDS, OIL NUTS, OIL KERNELS	1000 EUA DEC X	14800	5165	1524	227	1447	3768	2399	187	83
		1000 TONS DEC X	17812	4122	749	307	568	2127	9299	498	143
102	RUBBER	1000 EUA DEC X	48656	14079	4208	542	3888	17096	7922	531	319
		1000 TONS DEC X	58274	11292	1955	856	1414	8700	32371	1245	441
103	RUBBER	1000 EUA DEC X	49803	12450	7762	11376	3521	5019	8027	751	897
		1000 TONS DEC X	43956	11340	7591	7934	2947	5227	7165	811	984
104	FUEL WOOD AND CHARCOAL	1000 EUA DEC X	79869	17856	11623	17699	9245	10136	10203	1316	1792
		1000 TONS DEC X	68950	16275	10962	11445	7512	10139	9380	1464	1772
105	FUEL WOOD AND CHARCOAL	1000 EUA DEC X	1528	498	220	119	109	471	42	9	61
		1000 TONS DEC X	1500	440	170	110	146	516	33	6	79
106	WOOD, ROUGH OR ROUGHLY SQUARED	1000 EUA DEC X	48085	15818	5352	3006	3513	18210	658	17	1511
		1000 TONS DEC X	48272	12582	5703	3191	5234	18917	564	25	2355
107	WOOD, ROUGH OR ROUGHLY SQUARED	1000 EUA DEC X	16459	4433	724	4920	1650	4234	185	134	179
		1000 TONS DEC X	16089	3680	969	4041	2247	4398	289	113	355
108	WOOD, ROUGH OR ROUGHLY SQUARED	1000 TONS DEC X	260	50	9	58	30	106	4	1	2
		1000 TONS DEC X	271	43	13	49	42	112	5		7

TAB. 8

import
EXTRA (EUR-9)

CST	Products - Produits		EUR-9	Deutschland	France	Italia	Nederland	Belg.-Lux.	United Kingdom	Ireland	Danmark
054	LEGUMES, PLANTES, TUBERC. ALIM.	1000 UCE DEC X	131654 123067	31614 24671	26664 26365	8629 6159	26120 23225	10350 8442	25422 31859	331 427	2554 1321
		1000 TONNES DEC X	566 569	154 122	71 82	20 21	204 193	82 59	45 84	1 1	3 7
055	PREP. ET CONS. DE LEGUMES ETC.	1000 UCE DEC X	54023 43307	16574 15382	8473 9208	4612 3493	4481 2919	1145 1192	16867 9975	254 172	1607 357
		TONNES DEC X	72221 72256	17215 16589	10185 11798	5550 4079	5587 3484	1484 1696	29669 17055	305 243	2225 1314
061	SUCRE ET MIEL	1000 UCE DEC X	63132 66840	5168 4427	11306 10682	3567 2281	3473 3551	1051 1275	36037 42206	69 1023	2462 1335
		TONNES DEC X	387445 397049	23467 26149	43139 51225	62248 30138	61012 63359	20206 20496	129594 181058	52 4964	17727 19551
062	CONFISER., SUCRERIES, SANS CACAO	1000 UCE DEC X	2555 2396	652 797	755 354	169 205	65 111	109 122	457 438	38 23	313 349
		TONNES DEC X	1665 1767	418 552	422 202	83 146	34 66	52 64	413 435	45 23	193 222
071	CAFE	1000 UCE DEC X	325025 382165	135730 137597	73084 88900	51190 53433	32104 41343	13184 12802	5304 31852	135 35	10293 15202
		TONNES DEC X	88627 92474	34508 31878	22032 21660	15110 15105	9430 9827	3647 3079	1397 6897	31 3	2771 4223
072	CACAO	1000 UCE DEC X	173388 129758	44182 29974	29816 22575	13072 7942	56516 37193	3806 3853	24445 26362	1125	1551 734
		TONNES DEC X	51270 45309	14913 12063	7313 6498	3643 2414	17142 13261	1098 1161	6741 9227	450	423 235
073	CHOCOLAT ET PREPARAT. AU CACAO	1000 UCE DEC X	6647 3962	1262 681	2482 940	434 219	50 33	211 117	693 726	1 15	1514 1232
		TONNES DEC X	3500 1985	924 546	995 419	159 91	369 48	90 36	442 394	5	523 445
074	THE ET MATE	1000 UCE DEC X	39863 52049	2546 2405	1770 1715	458 477	1668 4206	132 201	28960 40565	4057 2161	253 317
		TONNES DEC X	18810 24640	1124 1086	444 525	157 196	870 2297	58 81	14340 19221	1722 1087	97 149
075	EPICES	1000 UCE DEC X	14575 11413	5713 4307	4149 2940	1275 959	926 895	411 343	1787 1721	14 13	303 223
		TONNES DEC X	7857 6596	3311 2519	1861 1312	533 542	538 585	204 181	1332 1352	5 3	114 97
081	ALIMENTS POUR ANIMAUX	1000 UCE DEC X	216735 217546	68510 60756	34044 35618	28810 20001	43602 50775	10134 13079	12614 15372	4602 2429	14419 19815
		TONNES DEC X	1462899 1301418	454932 365217	188521 173642	180267 98429	362339 374271	75711 80304	72705 76138	24792 13084	103527 115333
091	MARGARINE ET GRAISSES ALIMENT.	1000 UCE DEC X	2164 3450	132 97	34 25	22 158	1051 823	59 542	847 1748	13 53	19 53
		TONNES DEC X	5428 7825	176 140	85 56	72 433	2792 1995	129 1328	2130 3747	54 123	54 123
099	PREPARATIONS ALIMENTAIRES, NCA.	1000 UCE DEC X	8840 8216	2705 2121	1849 2170	439 260	388 391	308 258	2269 2350	261 94	521 573
		TONNES DEC X	8789 8266	2192 1841	2366 2259	639 262	317 373	153 189	2552 2766	257 81	513 513
111	BICISSONS N. ALC., SF JUS FRUITS	1000 UCE DEC X	309 514	113 224	15	26 40	9 14	4 12	46 80	111 129	111 129
		TONNES DEC X	1385 12061	564 1832	1 9322	407 320	9 28	12 38	104 162	283 358	283 358
112	BICISSONS ALCOOLIQUES	1000 UCE DEC X	63020 39033	12483 9536	14769 5831	3157 1569	5325 4664	3209 2136	22479 13677	282 177	1315 1442
		TONNES DEC X	93064 54255	20182 16001	32384 10664	3058 1966	6276 6462	5897 4224	23091 12688	223 155	1949 2395
121	TABACS BRUTS ET DECHETS	1000 UCE DEC X	91333 81645	22809 22256	6420 4897	5552 7589	12981 11881	3072 4622	36533 24896	415 1633	3553 3974
		TONNES DEC X	42187 37078	8830 8840	5804 4809	3056 2804	5696 5112	1372 2181	15621 11338	159 513	1549 1392
122	TABACS FABRIQUES	1000 UCE DEC X	2649 2167	390 322	862 781	42 69	169 248	114 95	985 445	11 31	75 175
		TONNES DEC X	384 405	165 140	79 77	4 8	23 88	5 8	101 60	3	7 22
211	PEAUX BRUTES, SF PELLETERIES	1000 UCE DEC X	45857 46159	5221 4530	12885 13366	21899 20585	1499 1414	375 1522	3773 4463	1 12	244 257
		TONNES DEC X	35112 33847	6578 5064	8068 8443	16041 15077	1077 1158	341 869	2746 2982	10	221 243
212	PELLETERIES BRUTES	1000 UCE DEC X	77020 52135	13116 16506	2558 2724	4245 6209	1 63	191 485	38644 17655	18285 8493	18285 8493
		1000 UCE DEC X	293413 253115	114877 100766	30116 22337	35762 29519	46796 44557	21766 15790	29997 29620	14	14099 13513
221	GRAINES, NOIX, AMANDES OLEAGIN.	1000 UCE DEC X	1277431 924744	505602 374858	125298 75452	165369 108625	202239 166058	133960 51460	109197 98960	33	65755 39293
		1000 UCE DEC X	58446 62366	16737 17147	13629 15154	12383 10062	1936 3038	671 1461	12395 14113	543 625	452 734
231	CAOUTCHOUC	1000 UCE DEC X	72687 78789	21186 21982	16566 19182	13053 13007	3236 4556	786 1724	13857 16804	539 775	454 759
		TONNES DEC X	2434 2886	373 558	163 273	1725 1615	11 128	77 116	67 152	1	18 44
241	BOIS CHAUFF., CHARBON DE BOIS	1000 UCE DEC X	79158 70982	9939 11097	1083 2987	65361 52137	54 635	1980 2786	455 999	2	285 343
		1000 UCE DEC X	69480 71889	19553 18037	14791 18641	27510 25491	1917 2855	2441 3013	2610 3013	213	578 533
242	BOIS RONDS BRUTS, SIMPL. EQUIP.	1000 TONNES DEC X	639 621	175 149	114 137	307 278	12 21	16 16	11 16	1	3 3

import
INTRA (EUR-9)

CST	Products - Produits	EUR-9	Deutschland	France	Italia	Nederland	Belg.-Lux.	United Kingdom	Ireland	Danmark
243	WOOD, SHAPED OR SIMPLY WORKED	1000 EUA DEC X 23052 23051	5134 4636	1482 1408	2051 1552	5257 5582	6148 6437	2165 2400	333 525	382 453
		100C TONS DEC X 101 107	18 17	6 5	13 10	29 32	24 28	9 11	1 2	1 2
244	CORK, RAW, AND WASTE	1000 EUA DEC X 177 112	16 17	13 7		136 31	12 11	2	2	
		TONS DEC X 202 174	12 20	5 3		176 43	9 16	5	1	
251	PULP AND WASTE PAPER	1000 EUA DEC X 15743 16922	3864 4617	2891 3563	4473 4018	2662 2733	1085 1029	673 826	82 123	13 13
		TONS DEC X 108493 117123	25287 27958	20599 25507	32413 26159	18722 24517	4874 4523	5608 7360	654 807	335 292
261	SILK	1000 EUA DEC X 349 154	56 35	40 23	191 61	1 2	38 19	21 13	2	
262	Wool and animal hair	1000 EUA DEC X 43917 43954	9908 10752	3630 3263	15890 14587	1126 1537	5747 7016	5712 3602	1524 2823	383 415
		TONS DEC X 14752 14371	2661 2894	1185 1192	5014 4118	543 654	2279 2680	2385 1740	527 949	159 145
263	COTTON	1000 EUA DEC X 6436 6567	721 531	1218 1143	934 1306	710 730	1263 1043	785 904	739 854	65 57
		TONS DEC X 9511 8638	1115 1042	2507 2420	1244 1269	1061 901	1781 1247	1180 1085	467 525	155 149
264	JUTE AND OTHER, NOT SPUN, WASTE, ETC.	1000 EUA DEC X 242 304	41 72	84 120	3	109 58	8 22	19	13	
		TONS DEC X 1128 1304	130 222	392 517	9	546 341	60 125	69	21	
265	OTHER VEGETABLE FIBRES	1000 EUA DEC X 6001 7284	191 474	930 1360	559 1322	113 146	2995 2577	1083 1222	124 135	5 9
		TONS DEC X 13804 12781	154 397	1705 1923	635 1029	378 507	9878 7868	966 928	84 121	3 8
266	Wool and regenerated art. fibres	1000 EUA DEC X 49558 47263	9986 10217	8013 8777	10083 7910	3814 3366	10195 9417	6243 5910	783 1042	444 525
		TONS DEC X 45987 41175	8695 8710	7233 7345	11300 7883	3712 3438	8733 7206	5150 4799	835 1307	323 487
267	OLD CLOTHING, OTH. TEXT. ART. FRAGS	1000 EUA DEC X 5855 5838	337 376	1608 1688	2437 1864	551 728	611 853	205 246	43 45	53 37
		TONS DEC X 19662 19595	1650 1755	4048 4385	9036 6634	2050 3058	2056 3298	680 705	64 97	79 54
271	NATURAL FERTILISERS	1000 EUA DEC X 1245 1150	210 127	121 130	80 144	115 99	620 573	118 96	3 16	2 5
		100C TONS DEC X 36 34	2 2	3 4	1 2	9 7	18 16	3 2	1	
273	BUILDING STONE, SAND, GRAVEL	1000 EUA DEC X 23201 22792	4534 4980	2935 3314	2572 1883	8432 7857	3544 3476	636 756	253 285	295 331
		100C TONS DEC X 5488 5182	1330 1195	465 606	134 92	2500 2366	996 844	20 30	23 27	21 22
274	SULPHUR, UNROASTED IRON PYRITES	1000 EUA DEC X 4068 4170	230 231	51 74	120 618	842 503	545 407	2002 2043	22 15	256 277
		TONS DEC X 76100 75818	4279 3950	396 606	2233 11981	17240 9734	9641 7031	37293 37235	33 35	4987 5245
275	NATURAL ABRASIVES, IND. DIAMONDS	1000 EUA DEC X 9628 12976	1525 1643	703 611	1077 829	2026 4984	3407 3932	838 913	3 3	49 49
276	OTHER CRUDE MINERAL PRODUCTS	1000 EUA DEC X 35261 32864	10016 9227	5044 5263	6703 5497	5174 4865	4002 4363	2201 1861	755 653	1355 1135
		100C TONS DEC X 1640 1618	321 355	167 195	108 96	672 665	473 235	40 29	14 10	44 34
281	IRON ORE	1000 EUA DEC X 6107 6416	1054 1156	80 63	7 54	1 2	4591 4568	374 571		2
		100C TONS DEC X 989 1059	142 149	13 9			820 881	14 19		
282	IRON OR STEEL SCRAP AND WASTE	1000 EUA DEC X 42569 44449	5465 8026	1960 2303	31366 29076	1092 1033	2176 3476	485 513	25 11	12
		100C TONS DEC X 657 563	77 97	29 24	508 411	7 9	30 38	5 4	1	
283	NON-FERROUS ORES, EX. URAN, THOR.	1000 EUA DEC X 21452 16527	6839 5568	2157 2093	4091 2226	372 575	1866 2118	6104 3972	14 29	9 7
		100C TONS DEC X 67 44	16 11	11 9	10 3	1 3	12 11	18 7		
284	NON-FERROUS METAL SCRAP	1000 EUA DEC X 45740 44642	18331 16052	3725 4363	9794 7863	3230 3813	8479 8964	1517 2908	135 133	529 549
		TONS DEC X 78948 77519	28968 26692	7162 9123	18048 13201	7239 6860	13396 16749	2358 3060	353 495	1427 1339
285	SILVER AND PLATINUM ORES, WASTE	1000 EUA DEC X 2468 2342	882 673	607 440	5 54	8 41	229 394	757 740		
286	ORES & CONC. OF URAN & THORIUM	1000 EUA DEC X 1	1		1					
291	CRUDE ANIMAL MATERIALS, NES.	1000 EUA DEC X 18284 16158	5007 4298	4352 4208	2372 1755	1019 1017	1298 1164	3373 2788	80 113	783 913
		TONS DEC X 44043 39371	5692 5880	8895 8778	3032 2336	7228 5842	5939 5481	9400 7753	121 181	3738 3119
292	CRUDE VEGETABLE MATERIALS, NES.	1000 EUA DEC X 122902 91371	65076 49905	23171 15623	8018 5459	9105 6167	6816 5184	7924 6151	777 655	2315 2229
		TONS DEC X 59031 47461	26417 22602	9913 8161	3245 2035	8470 4323	4534 4366	5221 4541	499 424	743 1339

X = 0

TAB. 8

COMMERCE DE LA CE
par produitsimport
EXTRA (EUR-9)

CST	Products - Produits		EUR-9	Deutschland	France	Italia	Nederland	Belg.-Lux.	United Kingdom	Ireland	Danmark
243	BOIS FACONNES OU SIMPL. TRAV.	1000 UCE DEC	265414	50862	26679	53322	40384	15455	59398	4307	15007
		X	265907	47091	27722	44888	37450	13775	74790	4055	15125
		1000 TONNES DEC	1182	206	115	273	163	66	272	21	65
		X	1153	187	117	220	146	56	342	17	58
244	LIEGE BRUT ET DECHETS	1000 UCE DEC	1568	277	365	703	83	8	103	13	35
		X	1184	217	351	382	52	16	135	10	20
		TONNES DEC	2913	453	707	1149	182	5	362	23	35
		X	10711	430	650	669	129	33	8754	15	33
251	PATES A PAPIER ET DECHETS PAP.	1000 UCE DEC	180607	47440	29498	36379	10128	7321	47477	584	1780
		X	199571	53575	32553	31811	14936	9271	55238	555	1521
		TONNES DEC	689776	171651	106706	157153	39439	25993	175370	2063	11395
		X	666264	166878	104441	124233	48976	29396	184086	1965	6289
261	SCIE	1000 UCE DEC	8756	495	1444	6544	31	13	229		
		X	7302	484	1440	5149	9	25	194		
262	LAINES ET POILS D'ORIG. ANIMALE	1000 UCE DEC	101470	21914	22474	16319	1777	7060	31395		531
		X	96928	16810	22080	20164	2186	8336	26551	220	581
		TONNES DEC	42375	8450	11010	5823	1096	3152	12661		183
		X	39659	6205	10120	7104	1173	3446	11351	75	194
263	COTON	1000 UCE DEC	90757	28380	21254	20155	2083	2229	16625		71
		X	93929	24064	24670	24252	3050	3002	14592	25	275
		TONNES DEC	86345	27765	20243	17502	1742	2204	16806		83
		X	73650	21663	18367	16883	2154	2370	12053	14	187
264	JUTE ET AUT., N. FILES, DECH. ETC.	1000 UCE DEC	6552	934	1541	6	182	1508	2381		
		X	3847	455	719	218	152	728	1572		2
		TONNES DEC	20652	2913	4798	17	752	5565	6608		1
		X	12565	1595	2329	643	599	2800	4539		
265	AUTRES FIBRES TEXT. VEGETALES	1000 UCE DEC	5170	720	1546	1224	232	777	630	27	14
		X	6749	648	1620	1276	186	1325	1396	183	115
		TONNES DEC	13197	1989	3752	2616	1215	1940	1523	120	42
		X	16320	2086	3705	2683	882	2570	477	477	297
266	FIBRES TEXT. SYNTH. ET ART. DISC.	1000 UCE DEC	17678	4730	1735	3652	2015	1448	3780	65	253
		X	15668	4498	1633	2695	1779	1308	3150	374	229
		TONNES DEC	19785	4959	1690	4860	3054	1370	3568	123	155
		X	17045	4652	1476	3578	2305	1196	3060	597	182
267	FRIPERIE, DRILLES, CHIFFONS	1000 UCE DEC	3048	101	497	1734	138	192	375		11
		X	3119	280	547	1632	175	123	328		35
		TONNES DEC	9786	716	1102	6113	412	623	797		23
		X	9768	1065	1279	5740	452	388	722		61
271	ENGRAIS NATURELS	1000 UCE DEC	44563	7870	10920	6642	5609	7524	4598	313	1081
		X	45511	8362	13881	4673	5548	5939	5750	464	895
		1000 TONNES DEC	1302	217	323	197	174	218	132		7
		X	1257	225	394	131	167	155	152	10	34
273	PIERRES CONSTR., SABL., GRAVIERS	1000 UCE DEC	10556	3063	1588	3912	417	524	229		957
		X	11157	3499	1586	3672	491	555	234	5	1101
		1000 TONNES DEC	401	221	34	39	5	7	5		89
		X	507	291	31	34	7	14	5		125
274	SCUFRE, PYRITES DE FER N. GRILL.	1000 UCE DEC	11683	1264	3124	2515	1035	2093	1648		4
		X	12905	1732	2622	2174	1454	2006	2863	49	3
		TONNES DEC	281956	31624	67934	73958	18683	52351	37365		40
		X	284752	43853	55019	51631	25662	48010	59679	862	37
275	ABRASIFS NATURELS, DIAM. INDUST.	1000 UCE DEC	14914	1607	1083	1167	4908	5230	851		61
		X	17206	1571	922	569	10369	2772	905	7	90
276	AUTRES PRODUITS MINERAUX BRUTS	1000 UCE DEC	54877	18995	9613	8242	2708	2544	9887	527	2251
		X	59887	20698	8146	7436	7210	3397	11021	369	1511
		1000 TONNES DEC	557	186	99	97	29	25			23
		X	604	194	115	78	66	32	96	3	21
281	MINERAIS DE FER	1000 UCE DEC	145818	68860	18412	23194	5830	12746	16685		91
		X	159070	65307	21743	20588	10223	13393	27778		39
		1000 TONNES DEC	8010	3307	1206	1391	388	885	826		7
		X	8594	3232	1283	1273	577	909	1317		3
282	FERRAILLES DE FONTE, FER, ACIER	1000 UCE DEC	11580	1765	423	7990	605	509	132		155
		X	9185	1824	254	5679	300	373	712		42
		1000 TONNES DEC	163	22	1	134	2	1			3
		X	102	22		74	1	1	4		1
283	MINER. NON FERRES, SF THOR. URAN.	1000 UCE DEC	144784	40809	19500	19657	19859	14233	30390	203	129
		X	161839	50830	30674	12026	15939	18360	33824	139	47
		1000 TONNES DEC	1303	501	192	475	33	17	80		1
		X	1369	571	320	229	45	68	132	5	
284	DECHETS DE METAUX NON FERREUX	1000 UCE DEC	24914	6609	1129	5283	878	5110	5368		537
		X	27804	8862	799	4484	1370	6029	5681		580
		TONNES DEC	42663	16629	1769	15368	1143	3001	3117		1536
		X	57466	22988	1095	10352	5265	7532	8814		1420
285	MINER. ARGENT ET PLAT., DECHETS	1000 UCE DEC	14741	1770	1446	58		308	11145		14
		X	15552	2050	702	59	3	203	12555		20
286	MINER. ET CONC. THORIUM, URANIUM	1000 UCE DEC	6932		6932						
		X	8773		8772	1					
291	MAT. BRUTES D'ORIG. ANIMALE, NDA.	1000 UCE DEC	35017	14846	5854	4018	1223	1855	5337		1884
		X	31344	13122	5145	3173	1589	1463	5252	6	1514
		TONNES DEC	39153	6652	6406	4896	642	6035	11061		3461
		X	36301	6786	5113	4535	727	4802	8901		5435
292	MAT. BRUTES ORIG. VEGETALE, NDA.	1000 UCE DEC	53272	21610	6058	7150	7886	1691	7374	42	1461
		X	41425	13545	7168	5561	6039	1536	6051	106	1439
		TONNES DEC	34680	11075	4672	5539	4996	1231	5023	15	2128
		X	34664	9752	6014	5580	4450	1485	5584	96	1703

X = 0

TRADE OF THE EC
by products

TAB. 8

import
INTRA (EUR-9)

CST	Products - Produits		EUR-9	Deutschland	France	Italia	Nederland	Belg.-Lux.	United Kingdom	Ireland	Danmark	
321	COAL, COKE AND BRIQUETTES	1000 EUA	DEC X	125022 110363	6773 6750	41560 40595	23636 14281	9288 7259	37114 33828	4075 4553	1543 1265	1033 1332
		100C TONS	DEC X	2158 1847	157 144	803 696	331 197	204 155	568 499	56 87	25 23	11 45
331	PETROLEUM, CRUDE, PARTLY REFIN.	1000 EUA	DEC X	121768 115276	30728 27618	22782 13553	403	17671	465 8488	57153 39000	259	10640 9775
		100C TONS	DEC X	1366 1218	353 296	262 143	4	188	5 93	620 400	3	125 91
332	PETROLEUM PRODUCTS	1000 EUA	DEC X	554245 551438	267700 251282	35826 41191	17059 21984	35416 44435	17478 18868	108157 89793	23620 25281	48989 58505
		100C TONS	DEC X	5368 5196	2550 2322	370 355	155 233	269 389	149 160	1174 883	250 259	451 595
341	NATURAL GAS AND WORKS GAS	1000 EUA	DEC X		58808 51780	58808 51780	13441 10275	19396 5195	59941 47304	2553 2302	1928 1215	497 794
351	ELECTRIC ENERGY	1000 EUA	DEC X	14107 9216	4647 2563	6512 4067		1352 1173	1533 1187			53 226
		1000 KWH	DEC X	737525 491542	130387 39302	404470 263404		78235 82404	120745 93700			3988 12733
411	ANIMAL OILS AND FATS	1000 EUA	DEC X	14058 14525	3853 3625	942 1262	415 393	3619 3336	1423 1957	2791 3179	294 423	761 750
		TONS	DEC X	35720 36602	8865 7821	2161 2991	707 827	10391 9709	3719 5104	7099 7261	555 946	2113 1942
421	FIXED VEGETABLE OILS, SOFT	1000 EUA	DEC X	29751 26313	2293 3373	7890 7659	9638 6217	4455 3473	3003 3070	2540 1665	252 573	282 287
		TONS	DEC X	56323 44846	4019 5739	14877 12227	17343 11241	9170 6542	5206 5039	4674 2649	519 963	517 444
422	OTHER FIXED VEGETABLE OILS	1000 EUA	DEC X	16358 19865	2857 3650	4797 4451	3069 2662	2195 3693	2019 2757	837 1573	375 875	209 204
		TONS	DEC X	29202 33650	5043 6086	8793 7781	5063 3982	4321 6686	3461 4727	1554 2693	579 1372	369 323
431	OILS AND FATS, PROCESSED	1000 EUA	DEC X	22406 22331	3674 4318	6668 6392	1743 1724	2530 2974	4214 3726	1807 1757	480 370	1290 1371
		TONS	DEC X	43982 41773	8807 9789	12708 11248	2029 2319	6076 6000	8242 6963	2187 2599	751 554	3182 2301
512	ORGANIC CHEMICALS	1000 EUA	DEC X	424556 397960	105252 100720	72232 70391	68837 52568	62322 53162	51409 47219	50802 53016	6705 3812	5397 7372
513	INORGANIC CHEMICAL ELEMENTS	1000 EUA	DEC X	74227 72252	17771 17905	11163 13375	11980 9807	13347 10004	7154 6239	6983 8184	3040 3075	2789 2563
514	OTHER INORGANIC CHEMICALS	1000 EUA	DEC X	49900 48337	12520 11670	7181 6939	8720 6699	8687 8311	4538 5013	4375 5378	1010 1097	2969 3230
515	RADIOACT. & ASSOCIAT. MATERIALS	1000 EUA	DEC X	34287 30118	2715 1458	10322 7099	575 490	1582 1768	11037 8217	7946 11001	34 11	75 75
521	MINERAL TAR, CRUDE CHEMICALS	1000 EUA	DEC X	17040 16912	8679 11554	1517 1299	569 405	2191 1113	468 621	3266 1711	112 51	238 149
531	SYNT. ORG. DYE, NAT. INDIGO ETC.	1000 EUA	DEC X	32891 31591	5108 5137	6429 7181	9549 7342	3137 3061	2730 2938	4490 4766	351 464	1397 1131
532	DYEING, TANNING EXTRACTS, ETC.	1000 EUA	DEC X	3227 2553	265 255	376 396	1992 1297	238 203	72 107	201 161	45 91	37 43
533	PIGMENTS, PAINTS, VARNISHES, ETC.	1000 EUA	DEC X	52152 54128	9874 11278	11303 12530	9982 7459	8356 8252	6038 7412	3745 3895	1015 1120	2139 2182
541	MEDICINE & PHARMACEUT. PRODUCTS	1000 EUA	DEC X	129738 121780	38699 28911	14448 14353	19328 16488	16504 18880	19891 19395	8905 12342	5624 5644	5339 5769
551	ESSENT. OILS, PERFUME & FLAV. MAT.	1000 EUA	DEC X	11984 13844	3350 3243	1405 1848	2621 2006	1065 1353	848 848	1886 2658	555 525	343 357
553	PERFUMERY, COSM. & TOILET PREP.	1000 EUA	DEC X	36250 36047	8694 9071	4343 4078	5819 4105	6309 6197	5746 5696	2745 4175	1363 1330	1571 1395
554	SCAPES; POLISHING & SCOUR PREP.	1000 EUA	DEC X	36365 36709	6198 6516	7999 9111	4763 3889	6564 6078	6296 5951	1927 2296	1305 1515	1312 1353
561	FERTILISERS MANUFACTURED	1000 EUA	DEC X	79663 65364	29098 16229	22076 21425	2035 2335	5955 4744	7893 7590	7368 5524	4459 5281	979 2237
		100C TONS	DEC X	877 761	292 191	243 235	19 24	67 58	104 101	98 75	43 53	11 23
571	EXPLOSIVES	1000 EUA	DEC X	7039 6775	2724 1403	952 1793	705 704	855 815	888 725	460 760	255 244	200 332
581	PLAST. MATER., ARTIF. RESINS, ETC.	1000 EUA	DEC X	454026 430163	111924 115910	79947 86810	89185 58828	52691 46284	41833 42396	51343 52412	8772 9247	18331 18277
		TONS	DEC X	585983 524371	154644 153355	100979 104130	127131 72890	60842 51281	56779 57149	54069 53693	10564 11509	20977 20355
599	CHEMICAL PRODUCTS, NES.	1000 EUA	DEC X	173156 168257	34881 31898	41024 36467	33298 27538	16496 21329	16938 18405	21941 23103	3355 3303	5521 5215
611	LEATHER	1000 EUA	DEC X	42914 41566	18296 17377	7717 7329	4465 4280	4937 4445	2279 2587	3389 3430	650 858	1181 1250
		TONS	DEC X	5356 3323	1460 1399	1483 1311	815 770	632 8843	179 215	531 552	84 105	171 127
612	MANUFACTURES OF LEATHER, NES.	1000 EUA	DEC X	9226 8327	3439 2902	2377 2028	450 300	946 1023	988 968	458 527	354 372	214 209
613	FUR SKINS, TANNED OR DRESSED	1000 EUA	DEC X	8052 9111	3845 4042	785 918	1472 1521	282 648	507 648	692 906	81 77	388 350
621	SEMI-MANUFACTURES OF RUBBER	1000 EUA	DEC X	27793 26850	7374 7134	6327 5750	2768 1899	3402 3336	3554 3712	2744 3272	729 779	901 957
		TONS	DEC X	18595 18536	4900 4824	4394 3987	1342 1002	1660 1953	3290 3831	1876 2148	751 717	383 473
629	ARTICLES OF RUBBER, NES.	1000 EUA	DEC X	133898 125778	40051 39066	28669 25443	16845 12233	14473 12556	14727 15339	11568 13700	1814 2173	5751 5258
		TONS	DEC X	65279 65353	18897 19233	14886 12789	9268 7193	6570 6046	6644 6941	5630 9628	1098 1338	2885 2191

X = 0

TAB. 8

COMMERCE DE LA CE
par produitsimport
EXTRA (EUR-9)

CST	Products - Produits		EUR-9	Deutschland	France	Italia	Nederland	Belg.-Lux.	United Kingdom	Ireland	Danmark	
321	CHARBON, COKE ET AGGLOMERES	1000 UCE	DEC X	172339 151926	21557 17697	51721 48318	48021 37730	10507 16890	12397 10995	10668 6751	3364 2211	14104 11535
		1000 TONNES	DEC X	4735 4026	733 600	1423 1309	1158 840	300 393	291 269	237 136	65 50	529 429
331	PETROLES BRUTS ET PART. RAFFIN.	1000 UCE	DEC X	3678010 3538574	735577 712963	942427 853580	801386 712420	412852 469806	259862 245403	468974 482958	18832 15345	38103 45393
		1000 TONNES	DEC X	42574 39597	9070 7729	11306 9707	9582 8299	4846 5298	3011 2801	5403 5461	209 182	447 521
332	PRODUITS DERIVES DU PETROLE	1000 UCE	DEC X	400786 304643	157145 91467	19118 31208	80693 58276	54049 49290	13024 11011	27906 28628	7540 2989	41311 31773
		1000 TONNES	DEC X	4229 3135	1582 914	216 338	931 662	543 465	125 107	262 256	105 37	455 355
341	GAZ NATURELS ET GAZ D'USINES	1000 UCE	DEC X		secret	14375	26398	764	6622	20942		779
351	ENERGIE ELECTRIQUE	1000 UCE	DEC X	21609 25529	15602 17974	1891 4495			132 873			3984 2187
		1000 KWH	DEC X	1017798 1585954	541437 955604	136621 361319			6200 70990			333543 195342
411	CORPS GRAS D'ORIGINE ANIMALE	1000 UCE	DEC X	26047 28915	6716 6880	1267 2332	951 1409	7326 7080	1012 1550	8440 9313		335 351
		TONNES	DEC X	72532 75040	18872 17883	3474 6187	2930 4058	22028 19064	3020 4269	51221 22600		987 980
421	HUILES VEGETALES FIXES COUCES	1000 UCE	DEC X	30202 43424	3426 6623	12112 18938	11590 12425	1090 2134	1444 1344	436 1837	51	134 73
		TONNES	DEC X	45069 57261	6509 11209	15816 24084	17329 13264	1954 3925	2561 1905	702 2669	93	199 113
422	AUTRES HUILES VEGETALES FIXES	1000 UCE	DEC X	37675 46560	7366 10766	1840 4357	1627 2615	11493 10733	2054 1725	12782 15499	313	203 313
		TONNES	DEC X	88573 93534	17830 22237	3887 7358	3655 5176	27832 22923	4632 3580	29441 30609	720 84	577 1559
431	HUILES ET GRAISSES ELABOREES	1000 UCE	DEC X	7834 6350	2560 2636	1368 791	1079 483	708 517	53 227	2164 1424	30	232 222
		TONNES	DEC X	16941 13587	6282 6315	1965 1542	3585 1289	1810 1152	81 428	2896 2440	25	324 394
512	PRODUITS CHIMIQUES ORGANIQUES	1000 UCE	DEC X	158620 160188	34943 34168	35853 34323	19931 20234	19324 21242	12997 12656	30764 31931	2594 2815	2214 2913
513	ELEMENTS CHIMIQUES INORGAN.	1000 UCE	DEC X	40839 47963	12544 12429	2240 3716	8239 7133	3829 6113	3137 1576	9838 15615	71 54	941 1327
514	AUTRES PROD.CHIM.INORGANIQUE	1000 UCE	DEC X	22531 22622	5809 6380	2165 2604	4022 3163	625 1890	1358 921	6142 9661	321 185	2397 1313
515	MATER.RADIO-ACTIFS ET ASSIMIL.	1000 UCE	DEC X	112792 71211	58260 29133	42426 34476	462 1653	266 1009	94 111	11258 4792	3 15	23 20
521	CONDUCNS MINER., DER.CHIM.BRILT.	1000 UCE	DEC X	10488 9429	4520 3899	1016 1631	3800 2515	448 589	352 199	282 465		73 131
531	CLCLR.ORG.SYNT.,INOIGO NAT.,ETC.	1000 UCE	DEC X	19620 19997	6891 5132	2724 3962	3335 2722	1570 1505	1537 1572	3188 4517	13 123	359 459
532	EXTRAITS COLORANTS TANN.,ETC.	1000 UCE	DEC X	2357 2247	382 279	235 413	1160 956	129 104	46 47	390 397	3 19	5 33
533	PIGMENTS, PEINTURES, VERNIS ETC.	1000 UCE	DEC X	11135 12324	2493 3411	2333 2219	1141 1145	853 1028	684 641	2011 2262	132 148	1493 1473
541	PRODUITS MEDICIN. ET PHARMAC.	1000 UCE	DEC X	91658 80619	27422 23704	17620 15929	11935 11099	6094 6019	13561 9118	9524 9773	1075 959	4455 4019
551	HUILES ESSENT.ET PROD.AROMAT.	1000 UCE	DEC X	14895 17179	2412 3307	6355 6846	630 855	1508 1262	204 211	3541 4296	29 167	215 235
553	PARFUMERIE ET PROD. DE BEAUTE	1000 UCE	DEC X	4147 4831	1130 1148	472 642	504 475	407 561	420 248	643 1125	4 13	557 519
554	SAVONS; PRODUITS D'ENTRETIEN	1000 UCE	DEC X	6597 7346	1921 2062	1307 1272	1122 881	675 817	534 528	604 1001	7 19	597 765
561	ENGRAIS MANUFACTURES	1000 UCE	DEC X	44189 38445	13980 6943	5054 7454	10722 6654	1255 1645	3195 5179	2350 3444	1432 1709	6201 5419
		TONNES	DEC X	478226 431568	137303 69393	52785 85149	124531 71365	14948 21926	42381 64849	35200 48705	17475 18550	53504 51531
571	EXPLOSIFS	1000 UCE	DEC X	3097 3352	797 1016	488 619	538 412	410 296	205 133	409 306	2 9	248 502
581	MATIERES PLAST., RES.IN.ART.,ETC.	1000 UCE	DEC X	86650 90943	23846 25293	12452 12845	10185 7028	8492 9826	8235 7952	15158 18497	723 835	7502 8555
		TONNES	DEC X	88112 86907	26977 27837	8585 9045	12680 7332	5939 6515	10051 9774	14213 15321	537 845	2933 10236
599	PRODUITS CHIMIQUES, NDA.	1000 UCE	DEC X	62876 63827	15156 14904	12157 10326	8865 6603	7473 10226	6049 6161	11126 12938	142 469	1929 2201
611	CUIRS	1000 UCE	DEC X	41991 46284	9123 19080	5185 6809	18679 16099	1744 1733	568 661	5373 9128	123 199	1195 1575
		TONNES	DEC X	11565 10596	1625 1259	778 991	6174 4978	907 517	102 114	1765 2471	33 35	181 233
612	ARTICLES MANUFACT. EN CUIR, NCA.	1000 UCE	DEC X	6395 6131	2760 2453	1486 1540	281 191	536 455	295 240	676 751	48 89	313 422
613	PELLETERIES TANN. OU APPRETEES	1000 UCE	DEC X	19644 18241	8597 9265	2449 3254	1484 1757	252 528	332 387	1227 1532	3 7	5303 1512
621	DEMI-PRODUITS EN CAOUTCHOUC	1000 UCE	DEC X	7883 7559	1815 2045	1812 1434	634 474	601 583	1007 838	1040 1337	53 113	311 774
		TONNES	DEC X	4598 4263	1068 1217	1227 835	286 185	493 377	432 574	522 580	22 79	547 425
629	ART.MANUF. EN CAOUTCHOUC, NDA.	1000 UCE	DEC X	37817 35875	12174 13018	5642 5471	3885 2547	2257 2254	2829 2517	8347 7466	373 433	3315 2173
		TONNES	DEC X	18239 16874	5902 6182	2710 2432	2350 1821	1123 1028	1268 1041	3667 3210	182 209	1035 953

X = 0

import
INTRA (EUR-9)

CST	Products - Produits	EUR-9	Deutschland	France	Italia	Nederland	Belg.-Lux.	United Kingdom	Ireland	Danmark	
631	VENEERS, RECONST. WOOD, ETC., NES.	1000 EUA DEC X	45726	12331	5497	1654	11427	3252	8083	668	2814
		TONS DEC X	43920	11861	5446	1429	10463	3616	7574	953	2573
632	WOOD MANUFACTURES, NES.	1000 EUA DEC X	146566	26083	22402	5701	37513	19228	29174	1713	4754
		TONS DEC X	149328	28806	22359	5909	37287	18161	29372	2677	4757
633	CORK MANUFACTURES	1000 EUA DEC X	31063	8739	5974	1319	4846	7278	1886	645	376
		TONS DEC X	29906	8150	6213	979	4177	7612	1769	659	333
641	PAPER AND PAPERBOARD	1000 EUA DEC X	168572	47123	36217	11345	26237	24265	16858	2589	3737
		TONS DEC X	167363	49029	36053	8651	25038	24821	16799	3183	3757
642	ART. OF PAPER, PULP, PAPERBOARD	1000 EUA DEC X	294714	81948	65518	17068	44986	46792	29985	3712	4705
		TONS DEC X	298363	87051	67899	12240	43840	47285	30469	4922	4557
651	TEXTILE YARN	1000 EUA DEC X	198584	53888	29261	21383	28409	28626	22624	5445	8747
		TONS DEC X	192800	52213	28400	18091	27473	29831	22386	6033	8375
652	COTTON FABR., WOVEN, EX-SPEC. FAB.	1000 EUA DEC X	91724	22711	22383	14319	8054	11573	8738	1527	2413
		TONS DEC X	81016	19007	21591	9608	7704	11281	7743	1551	2552
653	TEXT. WOV. FABR., EXCL. SPEC. FABR.	1000 EUA DEC X	225718	73212	47325	15245	31037	22520	26627	4471	5281
		TONS DEC X	204005	65095	41953	12422	27175	23024	24034	5097	5235
654	TULLE, LACE, EMBROIDERY, ETC.	1000 EUA DEC X	31889	8755	6235	2213	4986	3978	3928	883	375
		TONS DEC X	30857	8757	5969	1822	4518	4171	3729	1035	895
655	SPEC. TEXT. FABR. & RELATED	1000 EUA DEC X	8754	2955	1406	1360	968	945	669	161	333
		TONS DEC X	8656	2758	1666	1096	937	1026	661	193	318
656	ARTICL. CF TEXT. MATERIALS, NES.	1000 EUA DEC X	67539	16723	14924	8613	7920	8685	7103	1263	2311
		TONS DEC X	63274	16624	14399	6451	7763	7030	7104	1707	2197
657	FLOOR COVERINGS, TAPESTRIES ETC	1000 EUA DEC X	21019	4706	5583	2103	2780	2007	2497	733	613
		TONS DEC X	22128	5188	5530	1567	3245	2283	2611	1091	512
661	LIME, CEMENT, BUILDING MATERIALS	1000 EUA DEC X	31515	5585	8175	1570	6469	5612	2237	1051	815
		TONS DEC X	29065	5239	6827	1791	6085	4514	2847	992	773
662	CERAMIC CONSTRUCTIONAL GOODS	1000 EUA DEC X	7331	968	1570	372	1616	1822	541	199	142
		TONS DEC X	6587	1054	1337	495	1674	1477	583	240	128
663	ARTICLES OF MINERAL MAT., NES.	1000 EUA DEC X	77247	27941	13929	4338	14694	5804	5793	1741	3337
		TONS DEC X	70177	27102	13389	2817	10882	6218	5223	1883	2552
664	GLASS	1000 EUA DEC X	38533	13738	4226	946	13995	3334	1299	364	531
		TONS DEC X	39330	14577	4736	612	13511	3553	1390	450	502
665	GLASSWARE	1000 TONS DEC X	587	119	39	9	376	32	6	3	5
		TONS DEC X	561	127	42	5	353	36	9	4	5
666	PCTERY	1000 EUA DEC X	62481	18305	16918	4942	8571	9729	1901	509	2135
		TONS DEC X	67164	20320	20829	3477	7289	10499	2038	573	2135
667	PEARLS, PREC., SEMI-PREC. STONES	1000 EUA DEC X	286106	96898	62350	12139	47724	31712	5707	2229	7949
		TONS DEC X	303478	110468	71530	9882	38208	56770	6042	2715	7863
671	PIG IRON, SPIEGEL, FERRO-ALLOYS	1000 EUA DEC X	54925	16409	9635	6746	6099	7732	5436	922	1944
		TONS DEC X	53836	14039	11252	5707	7461	7277	5388	1061	1551
672	INGOTS, PRIMARY FORMS, OF STEEL	1000 EUA DEC X	216576	81066	20339	6069	36972	51237	7566	8732	4515
		TONS DEC X	255317	73993	31231	5467	53899	65326	8502	10899	6303
673	IRON STEEL, BARS, RODS, ANGL. ETC.	1000 EUA DEC X	62369	13518	13801	7854	10720	8064	4975	1527	1908
		TONS DEC X	59568	13068	12830	6974	10782	7452	5501	1211	1751
674	UNIVERSALS, PLATES AND SHEETS	1000 EUA DEC X	119199	33854	22886	17014	21617	11828	6431	2783	2785
		TONS DEC X	113787	29747	21155	14937	22521	13494	7214	2249	2473
675	GLASSWARE	1000 EUA DEC X	50586	10916	7264	8307	10446	5802	5805	791	1255
		TONS DEC X	47869	10233	9370	5490	7948	5844	6887	693	1433
676	PCTERY	1000 EUA DEC X	100551	20577	14597	5454	33117	10490	13500	1129	1588
		TONS DEC X	91123	16883	20861	3867	19830	12533	13354	1005	2792
677	PEARLS, PREC., SEMI-PREC. STONES	1000 EUA DEC X	26330	7134	4149	4064	3552	4349	1373	501	1209
		TONS DEC X	24673	6598	4513	3667	3482	3263	1584	543	1023
678	PEARLS, PREC., SEMI-PREC. STONES	1000 EUA DEC X	11492	3438	1848	1364	1983	1666	370	274	553
		TONS DEC X	10840	3106	2095	1265	1891	1297	521	223	445
679	PIG IRON, SPIEGEL, FERRO-ALLOYS	1000 EUA DEC X	113219	12073	8426	2370	4432	48356	37335	45	227
		TONS DEC X	142505	9485	5859	1340	5726	83942	35721		389
680	IRON STEEL, BARS, RODS, ANGL. ETC.	1000 EUA DEC X	29429	8443	6143	9057	1345	2817	1332	93	232
		TONS DEC X	31243	8594	6768	9277	1117	3149	2038	58	242
681	INGOTS, PRIMARY FORMS, OF STEEL	1000 TONS DEC X	97	19	27	32	4	11	2		1
		TONS DEC X	100	16	36	28	3	12	4		
682	INGOTS, PRIMARY FORMS, OF STEEL	1000 EUA DEC X	101236	22428	32181	31103	1815	7886	4908	585	329
		TONS DEC X	97343	21786	31390	22659	1503	10066	9011	555	374
683	IRON STEEL, BARS, RODS, ANGL. ETC.	1000 TONS DEC X	483	110	154	155	6	35	20	1	1
		TONS DEC X	451	99	148	111	6	43	42	1	1
684	IRON STEEL, BARS, RODS, ANGL. ETC.	1000 EUA DEC X	164879	43699	43854	13897	25799	17353	11101	2848	5529
		TONS DEC X	167654	48809	47367	12655	26152	15085	8950	2851	5783
685	IRON STEEL, BARS, RODS, ANGL. ETC.	1000 TONS DEC X	607	172	162	47	95	63	36	10	23
		TONS DEC X	613	191	175	41	96	53	27	10	23
686	UNIVERSALS, PLATES AND SHEETS	1000 EUA DEC X	222389	45648	53564	32593	24132	9002	42706	3177	11555
		TONS DEC X	237574	57459	58741	32596	27303	12815	34149	3293	11219
687	UNIVERSALS, PLATES AND SHEETS	1000 TONS DEC X	684	146	173	99	67	23	133	8	35
		TONS DEC X	724	187	186	98	77	33	105	9	30

X = 0

TAB. 8

COMMERCE DE LA CE
par produitsimport
EXTRA (EUR-9)

CST	Products - Produits		EUR-9	Deutschland	France	Italia	Nederland	Belg.-Lux.	United Kingdom	Ireland	Danmark	
631	PLACAGES, BOIS ARTIF., ETC., NCA.	1000 UCE	DEC X	52352 66212	13696 14694	5757 6428	4346 4088	5695 6931	1900 2565	16231 25858	471 513	4255 5334
		TONNES	DEC X	148897 179661	29425 30208	13758 17111	16973 14309	14314 16192	4082 6257	55761 80090	1193 1439	13385 14355
632	ARTICLES MANUFACT. EN BOIS, NCA.	1000 UCE	DEC X	20513 21561	7487 7798	2114 2600	1835 1813	2090 2151	653 787	3084 3472	237 214	3013 2725
		TONNES	DEC X	8477 8207	2315 2694	3518 2990	915 774	240 339	191 222	1147 1018	35 9	215 162
641	PAPIERS ET CARTONS	1000 UCE	DEC X	250000 267977	73086 73858	28716 29917	13029 8694	19134 21393	10855 11612	83365 99176	3583 4565	18127 18751
		TONNES	DEC X	688760 711789	198024 200694	81588 81053	46238 27986	53406 59024	30197 31133	219913 254677	8915 10816	50479 46407
642	ARTICLES EN PAPIER OU CARTON	1000 UCE	DEC X	22531 23636	5584 6221	3347 3162	1898 1238	2335 2489	1007 1023	4199 4430	70 151	4291 5123
		TONNES	DEC X	20427 20034	5660 5859	2698 2267	1859 1105	1866 1907	909 837	3077 2872	44 80	4313 5108
651	FILS DE MATIERES TEXTILES	1000 UCE	DEC X	78322 84053	25296 28196	6652 7794	10116 12276	2999 3770	14196 11249	14180 14892	493 1248	4385 4523
		TONNES	DEC X	33063 34484	9892 10795	2760 3293	4539 4741	1591 1951	7098 5381	5684 6293	213 545	1485 1484
652	TISSUS COTON, SF TISSUS SPEC.	1000 UCE	DEC X	68602 78705	16671 16320	14255 15587	9373 13153	4356 4942	16211 19904	16211 19904	722 932	2334 3475
		TONNES	DEC X	16879 21199	3093 3821	3448 4011	2945 3738	1295 1456	1026 1094	4321 5947	192 259	559 874
653	AUTRES TISSUS, SF TISSUS SPEC.	1000 UCE	DEC X	70639 66142	21878 18290	10306 8365	11608 10035	3191 3328	2646 2504	16968 18754	1371 1794	2571 3374
		TONNES	DEC X	15611 16473	3749 3419	1931 1668	2950 2723	825 943	912 1104	4141 5446	403 444	525 725
654	TULLES, CENTELLES, BRODERIES ETC	1000 UCE	DEC X	10538 10031	3695 3041	1064 1072	1425 1303	438 403	317 301	3206 3571	19 29	374 311
		TONNES	DEC X	644 708	225 205	52 75	59 75	32 39	18 26	195 238	1 2	62 48
655	TISSUS SPECIAUX, ARTIC. ASSI.	1000 UCE	DEC X	19124 20906	6399 6775	2642 3195	2843 2262	1441 1885	845 1026	3667 3920	91 135	1195 1707
		TONNES	DEC X	6475 10320	1928 3134	963 1565	1035 910	504 1072	237 717	1405 1872	32 37	371 1011
656	ARTICLES EN MAT. TEXTILES, NOA.	1000 UCE	DEC X	32789 30717	9897 10399	5934 4493	3487 3571	3472 3085	2921 1931	5648 5344	91 155	1339 1733
		TONNES	DEC X	11983 11662	2697 2953	2726 2215	940 1315	2368 2157	1180 988	1518 1439	32 40	523 495
657	CCUVRE-PARQU., TAPIS, TAPISSERIE	1000 UCE	DEC X	58411 52038	36953 34335	5174 4212	3415 2527	2160 2813	1906 1980	6454 4881	30 13	2337 2174
		TONNES	DEC X	6883 7207	2963 3082	2090 2312	166 226	497 438	427 362	330 355	9	410 424
661	CFAUX, CEMENTS, OUVR. P. BATIMENT	1000 UCE	DEC X	48 57	24 29	11 13	2 2	3 3	2 2	1 1	3 4	
		TONNES	DEC X	11479 14801	4886 6608	2848 3549	1053 1197	948 1031	559 849	755 823	20 85	410 559
662	PIECES DE CONSTR. EN CERAM.	1000 UCE	DEC X	39823 50146	17586 24050	10584 12273	3419 3421	3025 3326	1589 2529	2097 2170	51 202	1472 2175
		TONNES	DEC X	15435 15293	5622 6031	2319 2677	1905 1438	770 845	1489 1062	2295 2132	53 123	375 395
663	ARTICLES EN MAT. MINER., NOA.	1000 UCE	DEC X	22010 24145	10606 12891	2471 3086	2668 1920	529 759	1204 898	2215 2108	3 92	2311 2391
		TONNES	DEC X	13652 15895	4898 5523	1501 1276	1939 2004	907 865	325 347	2473 4209	91 102	1558 1570
664	VERRE	1000 UCE	DEC X	30271 36685	7347 10128	797 968	11039 9993	2431 2150	393 476	4473 9247	349 294	3441 3429
		TONNES	DEC X	14209 13641	5349 5272	2307 2076	1315 1100	970 1077	808 719	2274 2324	51 85	1135 987
665	VERRERIE	1000 UCE	DEC X	25802 24333	8479 8631	4632 4778	1018 1188	1335 1924	2814 2503	4526 2932	21 32	2375 2347
		TONNES	DEC X	8973 9620	2388 2208	1152 1451	1481 1364	1047 1236	994 803	1007 1623	59 55	345 381
666	ARTICLES EN CERAMIQUE	1000 UCE	DEC X	3659 4235	873 879	537 677	598 656	535 649	311 299	387 629	27 25	431 421
		TONNES	DEC X	414108 303578	11133 13557	13747 10185	1111 798	14128 16291	56792 59637	306899 202933	5	298 172
671	SPIEGEL, FONTES, FERRO-ALLIAGES	1000 UCE	DEC X	49551 63531	18128 21067	3584 11659	12650 10274	1471 1411	2700 3969	10314 14398	11 19	593 735
		TONNES	DEC X	181 195	58 61	10 20	62 54	6 5	17 15	25 37	3 3	
672	LINGOTS ET FORM. PRIM. EN ACIER	1000 UCE	DEC X	68558 54391	18587 17812	5399 4326	24351 16470	4298 2646	8907 5087	6457 6901	50 81	539 1353
		TONNES	DEC X	430 302	96 87	29 21	164 97	24 19	80 40	33 34	3 3	
673	BARRES ET PROFIL. EN FER OU AC.	1000 UCE	DEC X	66820 62526	26453 25315	8301 8410	7783 6916	5150 3166	4824 5010	10756 9863	750 452	2803 3395
		TONNES	DEC X	252 225	108 102	30 29	22 19	22 13	20 21	36 28	3 2	10 11
674	LARGES PLATS ET TOLES	1000 UCE	DEC X	96252 88036	37431 36544	13785 10886	13386 11201	4187 3798	10522 7015	11471 11992	337 309	5233 6291
		TONNES	DEC X	358 315	145 137	51 40	46 39	15 13	44 27	39 38	1 1	17 20

X = 0

import
INTRA (EUR-9)

CST	Products - Produits		EUR-9	Deutschland	France	Italia	Nederland	Belg.-Lux.	United Kingdom	Ireland	Danmark
675	HCOP ANC STRIP	1000 EUA DEC X	46044 46515	10170 13568	11590 11837	7394 4922	6958 6888	4980 4280	3511 3584	291 502	1153 1334
		TONS DEC X	107100 111903	26937 38156	28473 28752	15623 9075	15490 15353	12717 11393	4519 4698	715 1219	2527 3256
676	RAILS & RAILWAY TRACK MATERIAL	1000 EUA DEC X	4820 4451	630 398	354 533	888 724	913 1159	1576 979	48 31	117 195	294 431
		TONS DEC X	16206 15681	1620 1881	731 1915	6709 4407	2684 3238	3538 2582	56 40	369 633	501 993
677	IRON & STEEL WIRE, EXCL. WIRE ROD	1000 EUA DEC X	26759 26559	7054 7837	5551 6198	3088 2431	5700 4825	2113 2197	1558 1302	711 783	984 959
		TONS DEC X	49070 47376	11944 12825	11262 12244	4836 3791	11474 8930	4334 4482	2546 2152	945 1293	1730 1552
678	TUBES, PIPES, FITTINGS, IRON & STEEL	1000 EUA DEC X	85791 95430	14573 17103	17921 18106	8320 5900	21087 24499	9145 10135	7998 12654	1513 1825	5234 5239
		TONS DEC X	144445 171997	30411 38033	28309 29510	14678 8978	36496 44098	12609 14800	10631 23860	2815 3515	8495 9232
679	IRON & STEEL CASTINGS, FORGINGS, ROLLS	1000 EUA DEC X	9366 9227	1059 935	3132 3098	303 159	1208 1235	2338 2582	1136 1048	103 103	87 72
		TONS DEC X	10113 10700	1165 1223	3293 3183	272 140	1150 1189	2992 3565	1189 2572	152 207	93 71
681	SILVER & PLATINUM GROUP METALS	1000 EUA DEC X	29552 31556	3051 8956	9406 9135	6123 4392	1211 2341	6774 4802	2359 1686	109 187	523 457
682	COPPER	1000 EUA DEC X	121160 115635	25057 27681	38785 34757	17485 13779	15911 14578	6857 9041	8158 10385	1513 1833	7337 3533
		TONS DEC X	87824 77144	18499 18542	31054 24780	11980 8703	10375 8908	4244 6143	5123 6722	905 1083	5542 2256
683	NICKEL	1000 EUA DEC X	14158 14772	5477 4850	3084 3367	2169 2677	1113 1090	661 1188	1395 1432	152 83	137 85
		TONS DEC X	3375 3102	1281 1065	628 661	516 572	477 234	130 263	297 275	25 13	21 15
684	ALUMINIUM	1000 EUA DEC X	118122 139530	28166 36439	24240 29650	16360 16968	13150 16809	16672 21947	14425 12469	1501 1745	3509 3531
		TONS DEC X	87278 105327	21080 27338	18640 22796	12925 13574	8295 11672	14049 18656	8820 7881	852 1025	2519 2384
685	LEAD	1000 EUA DEC X	17854 14182	5687 3688	1872 2039	4236 2776	2864 2594	2412 2173	377 570	214 162	192 181
		TONS DEC X	26778 22125	8490 6078	2824 3194	6913 4681	4090 4111	3384 3105	491 462	359 262	223 233
686	ZINC	1000 EUA DEC X	17295 18976	5096 5509	3203 3671	2133 2363	1468 1332	1299 1266	3324 4090	132 204	543 539
		TONS DEC X	32311 29380	9857 8861	5945 5564	4233 3611	2631 2022	2130 1875	6227 6361	194 275	1095 913
687	TIN	1000 EUA DEC X	9133 7832	3419 2421	1172 1551	1099 711	1892 1443	806 741	401 715	43 43	344 211
		TONS DEC X	905 955	331 277	121 164	111 96	182 182	83 91	45 105	9 9	31 30
688	URANIUM, THORIUM, AND ALLOYS	1000 EUA DEC X	6804 4802	3 2	2		6800 4792	4 4			1
689	MISCELLANEOUS FERROUS BASE METALS	1000 EUA DEC X	14210 12427	4584 4021	1765 2287	1375 1265	1414 1265	1556 1439	2646 2382	53 29	117 90
		TONS DEC X	2082 3887	958 1049	166 225	135 164	243 128	173 164	387 2135	15 14	5 9
691	METAL STRUCTURES AND PARTS	1000 EUA DEC X	62786 52754	14077 12031	10263 10127	1772 991	20342 13133	10606 9830	2922 3541	1093 1289	1711 1913
		TONS DEC X	54495 50282	15527 13381	12284 10505	1054 629	10630 10485	10552 10131	1796 2323	1193 1381	1455 1448
692	METAL RESERVOIRS, CASKS ETC.	1000 EUA DEC X	30570 32547	5076 5949	3620 5003	1376 1552	8508 8843	4359 4162	4136 3481	2399 2677	1137 330
		TONS DEC X	21766 25471	3518 3934	2416 4002	735 823	6569 7292	3511 3718	2267 2363	2155 2799	595 541
693	WIRE, CABLES, GRILL, NETTING ETC.	1000 EUA DEC X	27552 25513	7944 6867	5592 5716	2227 2002	5726 5120	2274 2570	2433 2406	733 762	523 473
		TONS DEC X	36204 33176	11690 5527	7116 6961	2125 1664	8501 7594	3669 4226	1406 1633	923 1004	759 565
694	NAILS, BOLTS, NUTS, SCREWS ETC.	1000 EUA DEC X	36051 33909	7491 7387	8096 8192	3108 2336	6662 5792	3925 4056	4065 3581	1094 952	1513 1573
		TONS DEC X	23055 22132	6544 6291	5348 5466	1286 1010	3932 3432	2260 2613	2262 1979	647 569	774 772
695	TOOLS OF BASE METAL	1000 EUA DEC X	57431 51352	11420 10238	12475 10776	8935 6969	9587 8402	6638 6733	4623 4536	1045 1145	2725 2552
696	CUTLERY, SPOONS AND FORKS	1000 EUA DEC X	13832 12575	2464 2049	2901 2671	1839 1603	1440 1448	1800 1644	2383 2203	242 325	753 531
697	METAL ARTICLES, F. DOMEST. PURPS.	1000 EUA DEC X	36537 33304	9501 7910	6094 6999	4986 2565	4459 4514	7206 6962	2526 2709	1032 1003	733 566
698	OTH. MANUFACT. OF BASE METALS	1000 EUA DEC X	121731 116281	22271 20787	28674 28704	10367 8279	23255 20458	19040 19421	10092 10401	3113 3181	4322 5052
711	BOILERS & ENGINES, EXCL. ELECTR.	1000 EUA DEC X	253050 214184	38704 32433	55423 54140	41265 22908	28137 21815	40902 39913	43625 36401	1365 2183	3623 4391
712	TRACTORS, AGRICULT. MACHINERY	1000 EUA DEC X	124840 128453	18978 17689	32439 36229	9023 11114	15302 15771	10020 11192	18861 18269	10626 9387	9591 9333
714	OFFICE MACHINES	1000 EUA DEC X	257077 226601	69605 59921	58551 42017	29062 25714	29956 21222	15551 14594	41690 52108	3369 3123	9233 7905
715	METALWORKING MACHINERY	1000 EUA DEC X	91763 69144	16648 11120	20403 18102	18562 10689	8195 6424	8561 8343	15682 11115	1115 1111	2535 2243

X = 0

TAB. 8

import
EXTRA (EUR-9)

CST	Products - Produits		EUR-9	Deutschland	France	Italia	Nederland	Belg.-Lux.	United Kingdom	Ireland	Danmark
675	FEUILLARDS	1000 UCE DEC X	11463 10452	5265 4474	883 945	1697 1344	579 498	179 334	2194 2017	6 9	550 350
		TONNES DEC X	20167 19557	5762 8725	1590 1497	3518 3197	1344 1064	181 1035	2813 2660	5 5	354 1374
676	RAILS ET AUTR.ELEM.VOIES FERR.	1000 UCE DEC X	171 239	47 101	5 13	79 88	3 2	34 9	3 20		5
		TONNES DEC X	838 1465	124 350	8	231 802	25 5	450 44	46		11
677	FILS DE FER OU ACIER, SF MACF.	1000 UCE DEC X	6364 5915	2950 2680	1063 1123	584 467	318 287	220 129	860 891	14 29	355 303
		TONNES DEC X	11251 9165	6943 5518	1274 1212	952 639	336 280	390 288	910 857	21 23	425 347
678	TUB.TUYAUX,RACC.,FONTE,FER,AC.	1000 UCE DEC X	32652 36088	11892 11791	6243 6315	3365 4457	2161 2798	1318 1601	5533 5952	112 355	2023 2819
		TONNES DEC X	42694 47661	16521 17783	9665 8694	3300 3991	3236 3634	1054 1249	5073 6705	210 621	3635 5185
679	OUVR.BRUTS FONT.AC.MOULE,FORGE	1000 UCE DEC X	2726 2415	983 628	254 389	160 144	147 56	237 229	904 890	3 41	38 37
		TONNES DEC X	3139 3258	1543 1311	340 616	156 206	77 69	453 403	530 518	100	37 35
681	ARGENT,PLATINE,MET.MINE PLAT.	1000 UCE DEC X	49427 44204	13455 12514	4079 9549	9087 5915	2052 471	5214 2121	15249 13314	3 1	288 320
682	CUIVRE	1000 UCE DEC X	225171 202400	65103 52713	19487 25716	29338 27220	4460 3637	50239 51101	44918 40315	113 165	1513 1533
		TONNES DEC X	216659 172107	61439 45193	17882 20921	27852 22746	4110 2770	61549 45627	42791 33822	63 103	963 925
683	NICKEL	1000 UCE DEC X	26021 26795	13855 10449	2962 4662	2275 2590	866 940	416 559	5544 7452	35 54	57 91
		TONNES DEC X	6809 6090	3693 2391	709 885	591 586	303 291	104 98	1385 1812	10 10	15 17
684	ALUMINIUM	1000 UCE DEC X	82831 90293	24421 27258	12174 12702	8858 8176	5144 9939	2552 4326	24974 22778	290 405	4418 4728
		TONNES DEC X	74085 82971	22490 25894	12199 12477	8335 7742	4404 9541	2358 4045	21206 19832	204 314	2987 3127
685	PLOMB	1000 UCE DEC X	25518 20743	2640 2276	211 620	3226 4650	1077 903	1241 905	16266 11055		857 335
		TONNES DEC X	36043 32014	3818 3771	200 836	6021 8869	1306 1293	2252 1589	20836 15061		1549 535
686	ZINC	1000 UCE DEC X	10703 12972	1793 2414	2033 1191	821 1164	218 368	24 801	5512 6516		302 517
		TONNES DEC X	21142 21958	3629 4046	3404 2011	1733 2013	450 705	1474	11307 10852		589 857
687	ETAIN	1000 UCE DEC X	27574 31286	10828 7124	7572 7124	4878 4457	1123 2305	888 1070	2277 6080	1	7 190
		TONNES DEC X	2613 3453	1036 1149	703 720	456 489	121 267	83 117	212 686	1	1 23
688	URANIUM, THORIUM ET ALLIAGES	1000 UCE DEC X	2966 3561		15		2966 3563		3		
689	AUTRES METAUX COMM.NON FERREUX	1000 UCE DEC X	22224 19064	13070 9008	2295 2307	933 935	951 891	786 1092	4061 4586	31 113	97 133
		TONNES DEC X	6251 5197	3270 2495	483 469	303 270	718 510	295 268	1129 1129	9 32	44 24
691	CONSTRUCT. METALL. ET PARTIES	1000 UCE DEC X	9045 10316	4332 4602	871 1139	330 500	1206 958	449 341	756 999	15 81	1085 1595
		TONNES DEC X	7268 7492	3549 3354	830 1142	269 226	762 566	497 275	567 704	4 75	731 1149
692	RESERVOIRS,FUTS ETC.,EN METAL	1000 UCE DEC X	4549 5457	1207 1492	373 340	274 375	307 295	318 273	1440 1796	102 70	528 817
		TONNES DEC X	3048 3618	950 1174	309 284	314 239	188 169	266 234	588 914	45 40	389 565
693	CABLES,PONCES,TREILLIS MET.ETC	1000 UCE DEC X	2408 2149	633 559	392 336	234 251	242 126	441 168	277 506	49 45	140 157
		TONNES DEC X	2879 2236	1386 855	408 342	239 359	250 117	240 74	168 248	31 34	157 207
694	CLOUTERIE ET BOULONNERIE	1000 UCE DEC X	15152 15894	4737 5406	3064 2827	1025 1003	1486 1409	1089 974	2849 3219	153 185	743 870
		TONNES DEC X	9254 9469	4064 3910	1521 1572	353 501	816 848	789 661	1276 1485	71 61	364 431
695	OUTILAGE EN METAUX COMMUNS	1000 UCE DEC X	48685 46587	16368 15496	9315 9176	6937 5369	3813 3472	2351 2239	8192 8934	175 282	1534 1648
696	COUVERTS	1000 UCE DEC X	7257 10451	3214 4365	950 1155	731 570	532 1518	401 515	939 1778	103 50	382 501
697	ARTICLES METAL.P.USAGE DOMEST.	1000 UCE DEC X	20711 17755	6214 5324	2521 2506	1628 1292	1475 1391	1410 1044	6306 4907	225 323	332 357
698	AUT.ART.MANUF.EN MET.COMM.NCA	1000 UCE DEC X	45028 43909	12885 13471	8057 6491	4840 4164	3845 3953	2235 2606	9277 8987	544 575	3343 3652
711	CHAUDIERES ET MOT.NCN ELECTR.	1000 UCE DEC X	139003 139888	26458 28656	23207 25148	17120 15283	17900 13682	9979 8759	36605 41840	893 669	5851 5852
712	TRACTEURS,MACH.ET APP.AGRICCL.	1000 UCE DEC X	24081 28822	5515 5225	6556 8957	2930 2366	1688 1883	908 1416	2904 4748	399 1109	2581 3118
714	MACHINES DE BUREAU	1000 UCE DEC X	225556 202935	64494 51643	49241 44704	23625 17259	13814 14495	13106 9859	50114 50701	5189 7711	5173 5562
715	MACHINES P.TRAVAIL DES METAUX	1000 UCE DEC X	62209 44135	29645 15899	6867 6954	8627 5984	2396 2017	1219 1792	11075 9640	51 135	2327 1714

X = 0

import
INTRA (EUR-9)

CST	Products - Produits		EUR-9	Deutschland	France	Italia	Nederland	Belg.-Lux.	United Kingdom	Ireland	Danmark
717	TEXT. & LEATH. MACHY., SEWG. MACH.	10CO ECUA DEC X	78810 67311	12743 10313	15256 15205	17782 13316	8331 6027	10815 7948	10957 10907	819 1551	2107 1933
718	MACH.-F. OTHER SPECIAL INDUST.	10CO ECUA DEC X	213629 181077	45740 32207	38286 33847	26435 18069	25749 22357	25917 21337	33862 40033	4945 5629	8695 7599
719	MACHINERY, NES.	10CO ECUA DEC X	751602 668780	135433 116984	164219 155722	104533 75657	111813 101420	87347 82372	102462 92332	13027 15401	32773 28893
722	ELECTR. MACH. & APP. FOR CIRCUITS	10CO ECUA DEC X	195952 178051	38513 33848	35191 32189	29779 23303	35855 31355	22919 23877	20306 20544	3961 3774	9428 9152
723	ELECTR. WIRE, CABLE, INSULAT. ETC.	10CO ECUA DEC X	39039 36186	6864 7653	8737 7261	2384 1845	8764 7895	6086 5709	2632 2196	1902 2097	1563 1530
724	APP.-F. TELEGR., TELEPH., TELEVIS.	10CO ECUA DEC X	242649 191959	47847 36894	39872 34454	47615 25802	46469 45912	34117 24796	16621 13828	3832 3241	5269 5033
725	DOMESTIC ELECTRICAL EQUIPMENT	10CO ECUA DEC X	140418 131706	33082 28470	26435 26893	11985 7201	22279 22546	20225 20654	17094 18043	4122 3455	5213 4444
726	ELECTRO-MEDIC. & RADIOLOG. APP.	10CO ECUA DEC X	33009 24557	7415 5581	6131 5870	4194 2707	5098 3557	5711 3453	3096 2453	342 407	952 571
729	ELECTR. MACHINERY & APP., NES.	10CO ECUA DEC X	398227 343321	101000 81760	73296 67895	56555 45696	66793 55470	38007 35266	47351 42050	4174 3994	11031 11211
731	RAILWAY VEHICLES	10CO ECUA DEC X	12522 12027	2028 1947	1346 1301	1061 1145	2725 3391	2897 2134	1792 1159	161 112	512 939
732	ROAD MOTOR VEHICLES	10CO ECUA DEC X	1640667 1399402	403191 317612	229404 209363	228250 162703	189570 179679	314193 290259	217385 190553	25841 21249	32833 30933
		TONS OEC X	537861 480182	117717 97311	71994 68738	71685 52576	58217 57173	126772 119916	69142 62879	11474 8944	10852 12545
733	ROAD VEHICLES, EXCL. MOTOR	10CO ECUA DEC X	64735 66255	11756 11734	11766 13004	2705 2929	20210 18910	7550 9821	3590 3782	1653 1653	5505 4423
734	AIRCRAFT	10CO ECUA DEC X	1245C1 105575	86358 61908	12976 14239	2840 3665	6048 6409	2376 4450	13529 13953	269 521	105 429
735	SHIPS AND BOATS	10CO ECUA DEC X	32315 38502	5141 10638	9757 6873	3245 1930	4943 6632	2742 1575	1658 1811	233 829	4599 8216
812	SANITARY, HEATING, LIGHTING APP.	10CO ECUA DEC X	63000 60075	15216 15243	12916 14505	3179 2728	13600 11148	10292 10902	4536 4075	1772 1598	1491 1278
821	FURNIT., MATTR., BEDDG. ART. & SIM.	10CO ECUA DEC X	205028 174025	55149 41259	45776 41344	4031 2972	51703 43201	31640 29348	11166 10877	2372 2015	3193 3009
831	TRAVEL GOODS, HANDBAGS & SIM.	10CO ECUA DEC X	19553 22439	7691 9016	3830 4181	942 530	2430 2605	2330 3251	1590 1953	331 377	443 527
841	CLOTHING	10CO ECUA DEC X	299440 395446	112295 135903	40735 52357	11100 11329	54450 84349	39731 34085	23140 26777	10686 10769	7343 9837
842	FUR CLOTHING, EXCL. HEADGEAR	10CO ECUA DEC X	3770 6746	1351 2702	599 739	151 111	601 1255	504 1109	157 539	292 144	115 145
851	FOOTWEAR	10CO ECUA DEC X	96246 131261	44871 53009	14042 22235	1381 1120	9467 15674	11915 20191	11388 12669	1387 2705	1795 3694
861	SCIENT., OPT., MEASG., CONTR. APP.	10CO ECUA DEC X	210508 182656	44533 36182	47195 40610	28840 21725	30624 27151	19313 18294	28817 28535	3218 2789	7968 7452
862	PHOTOGR. & CINEMATOGR. SUPPLIES	10CO ECUA DEC X	69726 66286	17990 17494	15117 14445	14198 9851	6187 6997	4750 4562	8065 9486	409 901	3210 2551
863	DEVELOPED CINEMATOGRAPHIC FILM	10CO ECUA DEC X	3497 3005	1255 1073	926 673	83 84	393 453	346 239	231 289	102 71	153 123
864	WATCHES AND CLOCKS	10CO ECUA DEC X	25555 22781	5949 4916	4394 4388	3804 2791	3192 3306	2940 2402	3822 3677	388 349	1255 954
891	MUSICAL INST., GRAMOPH., RECORDS	10CO ECUA DEC X	78293 66741	19947 15712	14704 12524	5124 4640	14042 13347	9717 7891	9974 9025	1651 1029	3134 2575
892	PRINTED MATTER	10CO ECUA DEC X	100796 94504	11944 11709	32828 32210	4806 3564	14266 12898	22135 16790	9883 9812	2565 2912	3149 3008
893	ART. OF ARTIF. PLASTIC MAT. NES.	10CO ECUA DEC X	122123 117445	27600 25524	25546 25002	7258 5014	25465 24026	18583 19412	11278 11721	3192 3405	3201 3333
894	PERAMBULAT., SPORTG. GOODS, TOYS	10CO ECUA DEC X	53630 62056	16281 14355	11636 16022	5354 4382	6869 9135	5243 8022	4424 5980	1582 1987	2241 2173
895	OFFICE & STATIONERY SUPPS. NES.	10CO ECUA DEC X	15602 14995	2404 2140	3094 2982	2855 2093	2331 2433	1799 1910	2062 2327	243 324	308 785
896	WORKS OF ART AND ANTIQUES	10CO ECUA DEC X	23727 20730	6363 4805	1490 1645	116 134	7384 2897	1153 1386	6586 9169	274 243	361 434
897	JEWELLERY, GOLD/SILV. SMIS, WARES	10CO ECUA DEC X	24243 22250	8771 8851	3591 2721	911 597	2282 1819	3494 2867	3957 4090	345 538	991 769
899	MANUFACTURED ARTICLES, NES.	10CO ECUA DEC X	40673 38721	12780 11336	7521 6919	4644 3823	5667 5587	4020 4678	3499 3772	742 952	1902 1565
911	GOODS SENT BY POST NES.	10CO ECUA DEC X	19128 19000		170 126		10337 11845	56 48	3583 3701	4982 3280	
931	RETURNED GOODS, SPEC. TRANSACT.	10CO ECUA DEC X					1730 404	16 10	6414 9535	2295 1238	
941	ZOO ANIM., DOGS, CATS, & THE LIKE	10CO ECUA DEC X	820 877	218 253	320 298	73 49	38 57	60 62	100 131	7 12	4 14
951	FIREARMS OF WAR & AMMUNITION	10CO ECUA DEC X	14982 14057	108 219	130 116	44 146	5719 5287		6400 5594		2581 2595
961	COIN, EX. GOLD, N. BEING LEG. TEND.	10CO ECUA DEC X	186 210				138 48	35 113	1 5	3	12 41
971	NON-MONETARY GOLD	1000 ECUA DEC X	18085 13357	7011 3991	3411 3967	5115 3297		1612 1234		205 275	731 627

X = 0

import
EXTRA (EUR-9)

CST	Products - Produits		EUR-9	Deutschland	France	Italia	Nederland	Belg.-Lux.	United Kingdom	Ireland	Danmark
717	MACH. P. TEXT. CUIR, MACH. A COUDRE	10CO UCE DEC X	46983 41556	14927 12715	6677 6464	12312 7408	1801 2212	1845 2041	8257 8796	209 1017	955 933
718	MACH. P. AUTRES INDUST. SPECIAL.	10CO UCE DEC X	141122 118515	22123 20301	19817 15387	9263 6552	7096 6536	2802 3123	74985 62395	1433 909	3593 3311
719	MACHINES ET APPAREILS, NDA.	10CO UCE DEC X	325301 309162	100643 90785	61390 59908	36743 27098	29861 29366	18082 18989	61009 63939	2243 3022	15333 16055
722	MACH. ELECT. ET APP. P. CCUPURE	10CO UCE DEC X	118285 111170	49120 43166	16420 15330	14306 12349	11237 10296	4136 4474	17691 19158	921 1573	4454 4924
723	FILS, CABLES, ISOLAT. ETC. P. ELEC.	10CO UCE DEC X	14273 13676	3815 4075	2946 2378	1584 1079	849 775	824 976	2824 2732	235 370	1135 1291
724	APP. P. TELEGR. TELEPHON. TELEVIS.	10CO UCE DEC X	214842 182097	76649 57576	27858 22363	21145 16362	29901 21824	7782 7189	33677 40753	1715 1042	15114 14188
725	APPAREILS ELECTRODOMESTIQUES	10CO UCE DEC X	32272 33151	11043 10455	6217 6906	1876 1414	3504 3549	1925 2212	5423 6045	181 155	2133 2414
726	APP. ELEC. MEDICALE ET RADIOLCG.	10CO UCE DEC X	18315 15012	7255 5527	4186 3030	556 963	1911 2034	1953 1435	2140 1735	15 25	299 262
729	MACH. ET APP. ELECTRIQUES, NDA.	10CO UCE DEC X	274282 248967	89600 79025	59973 45879	33098 26393	24465 24787	9805 8987	49370 55418	1935 2211	5053 6257
731	VEHICULES POUR VOIES FERREES	10CO UCE DEC X	13781 662	1096 1917	1401 915	4024 1013	229 125	79 267	3175 1810	2 13	3775 903
732	VEHICULES AUTOMOBILES ROUTIERS	10CO UCE DEC X	371875 318656	80688 54927	75876 71486	25576 16869	33391 37534	42707 38505	90784 74768	4853 3893	18293 20637
		TONNES DEC X	133559 113891	27975 18950	27682 25619	9339 6156	11672 13890	19767 15724	29752 25219	2071 1713	5311 6514
733	VEHIC. ROUTIERS NON AUTOMOBILES	10CO UCE DEC X	12850 12117	3926 3546	3441 2453	781 717	1562 1565	981 1037	1119 1634	159 65	781 1100
734	AERONEFS	10CO UCE DEC X	109131 108476	43899 26611	16443 20237	19631 10392	10008 8928	5828 5865	9422 33577	122 379	2939 2497
735	BATEAUX	10CO UCE DEC X	91040 56658	35838 26394	31136 28761	3553 7737	5000 7496	53 1422	1340 6847	3 553	14117 17351
812	APP. SANIT. HYG. CHAUFF. ECLAIR.	10CO UCE DEC X	15678 16355	5718 6471	1320 1555	1514 1239	1414 1474	1044 909	1961 2148	59 69	2548 2491
821	MEUBL. SCMMIERS, LITERIE ET SIM.	10CO UCE DEC X	58661 50143	26155 20274	10346 8242	1620 1233	5939 5661	2109 2136	6666 6886	384 155	5442 5555
831	ART. VCYAGE, SACS A MAIN ET SIM.	10CO UCE DEC X	18057 20022	9249 8011	2840 3698	555 520	1222 1827	820 1115	2519 3771	44 91	939 989
841	VETEMENTS	10CO UCE DEC X	309244 384967	157224 189329	29970 39472	11689 12995	29141 43304	14524 14442	58478 69057	343 585	7979 15793
842	FOURRURES, SF ART. CHAPELLERIE	10CO UCE DEC X	27805 24371	22354 18221	1688 2232	286 165	1232 1602	361 423	1428 1273	17 5	439 450
851	CHAUSSURES	10CO UCE DEC X	43149 62507	18237 25608	6940 9989	1826 1502	2819 5623	1531 2007	9877 14790	304 217	1515 2771
861	APP. SCIENT., OPT., MESURE, CONTR.	10CO UCE DEC X	162953 152501	65618 54373	30180 29669	14074 10931	16328 15737	5385 6453	26248 29285	531 1139	4589 4917
862	FOURNITURES PHOTOCINEMA	10CO UCE DEC X	35564 36722	10357 11254	7158 5759	4576 4223	3122 4406	1911 1856	7106 7713	115 72	1219 1433
863	FILMS CINEMA, IMPRES. ET DEVEL.	10CO UCE DEC X	1900 1716	385 326	192 156	192 97	97 78	67 63	845 882	14 22	103 92
864	HRLOGERIE	10CO UCE DEC X	61867 50729	21040 14555	11641 10716	10278 7269	2105 1997	2761 2189	12393 12710	419 251	1231 1032
891	INSTR. MUSIQUE, PHONOS, DISQUES	10CO UCE DEC X	98195 84116	33910 24557	18593 14780	8888 5568	11520 11305	5392 4757	15168 19270	365 505	4359 3372
892	OUVRAGES IMPRIMES	10CO UCE DEC X	42099 38275	12538 10592	9160 8974	1922 1230	3329 2754	10919 1179	1919 9908	153 304	2533 3334
893	OUVR. ET ART. EN MAT. PLAST., NDA.	10CO UCE DEC X	30477 31469	9581 9316	5040 4970	2091 1816	2536 2811	1820 1920	5923 7052	473 403	3013 3184
894	VCIT. ENFANT, ART. SPORT, JOUETS	10CO UCE DEC X	58420 67120	21312 22069	11845 12350	4895 5513	4318 5186	2353 3835	10623 13981	533 689	2541 3498
895	ARTICLES DE BUREAU	10CO UCE DEC X	8724 9758	2307 2296	2334 2322	1226 1129	827 722	339 274	1256 2345	192 409	413 409
896	OBJETS D'ART ET ANTIQUITES	10CO UCE DEC X	37403 28582	8340 5377	2174 2137	122 110	980 875	534 473	24511 18983	122 23	523 605
897	BJOUTERIE, JOAILLERIE, ORFVRE.	10CO UCE DEC X	14222 13386	4483 3840	2905 2659	953 759	385 446	713 545	4318 4505	37 65	528 457
899	ARTICLES MANUFACTURES, NDA.	10CO UCE DEC X	50057 47791	14800 15147	10182 9605	5508 4648	8235 6315	2290 2152	7070 7671	112 154	1350 2099
911	CGLIS POSTAUX NON CLASS. AILL.	10CO UCE DEC X	16756 15430		79 62		4072 4189	15 22	11925 10749	665 408	
931	MARCH. EN RETOUR, TRANSACT. SPEC.	10CO UCE DEC X					3219 596	19	17801 24227	7483 6204	
941	ANIMAUX ZOD, CHIENS, CHATS, SIP.	10CO UCE DEC X	2780 1785	408 410	1528 596	342 323	219 200	39 117	55 85	5	185 43
951	ARMURERIE ET MUNITIONS GUERRE	10CO UCE DEC X	7887 11177	736 496	13 32	196 461	2922 5285		1615 2925		2435 1979
961	MCNNAIES NON EN CIRCUL. SF D'OR	10CO UCE DEC X	436 685	18 55	128 201		36 62	247 212	7 149		7
971	OR NON MONETAIRE	10CO UCE DEC X	178412 133609	88425 50926	1420 12304	68450 62443		19765 7508		29 27	323 325

TAB. 8
export
INTRA (EUR-9)

CST	Products - Produits		EUR-9	Deutschland	France	Italia	Nederland	Belg.-Lux.	United Kingdom	Ireland	Danmark	
001	LIVE ANIMALS	1000 EUA	DEC X	134168 117216	12868 12215	39079 37408	312 138	24120 21511	19237 16319	19405 11619	18149 16324	1018 1533
		TONS	DEC X	90756 83900	7678 7744	20028 19997	243 107	20716 18938	14567 12983	9749 7708	15833 14833	343 1594
011	MEAT, FRESH, CHILLED OR FROZEN	1000 EUA	DEC X	352319 311165	30650 35685	37520 33875	1255 506	114044 103207	38756 31972	39567 26268	46989 40849	43543 39832
		TONS	DEC X	193237 218173	14211 17178	20265 18899	1115 454	63255 102396	21998 19016	21262 14030	28107 24187	23225 22314
012	MEAT ETC. DRIED, SALTED OR SMCK.	1000 EUA	DEC X	44121 38353	570 570	273 253	4323 2390	3652 4310	2801 2450	284 285	2773 2541	29445 25555
		TONS	DEC X	25105 24096	136 172	49 48	787 536	2096 2655	838 843	119 159	1753 1782	19333 17933
013	PREPARED OR PRESERVED MEAT	1000 EUA	DEC X	45135 44682	3117 3004	5350 5151	2676 1281	9328 12544	12879 15264	576 805	2367 2439	8844 9194
		TONS	DEC X	23783 25052	1345 1435	3033 3317	2111 1106	4858 6825	5497 4801	371 530	1291 1313	5277 5769
022	MILK AND CREAM	1000 EUA	DEC X	71586 75116	28904 26122	15873 20769	15 36	8257 9967	5306 4711	6648 4191	4797 7033	1785 2293
		TONS	DEC X	222388 209909	138564 114298	37364 44722	40 65	13341 15923	16416 15648	8877 7480	4778 7191	3333 4584
023	BUTTER	1000 EUA	DEC X	128709 74276	28616 20448	6530 8138	21	66653 20965	5098 4603	332 1909	7144 7097	14335 11395
		TONS	DEC X	62741 35768	12265 9467	3184 3770	9	33727 9897	2526 2194	152 911	3954 3594	6933 5925
024	CHEESE AND CURD	1000 EUA	DEC X	127263 106403	20087 20486	35361 29100	6169 3090	41243 33787	4749 3711	650 820	5621 4833	13383 10583
		TONS	DEC X	57567 50397	9941 10346	13775 11647	1816 870	19338 16675	2095 1734	363 543	3292 3205	4947 5382
025	EGGS (BIRDS*)	1000 EUA	DEC X	29650 25871	645 816	707 1265	774 356	18112 14829	8160 7141	1162 1221	11 27	79 217
		TONS	DEC X	26440 25049	445 555	553 1074	589 393	15977 14386	7661 7335	1140 1096	5 12	69 193
031	FISH, FRESH & SIMPLY PRESERVED	1000 EUA	DEC X	80307 58855	6757 5737	8453 5609	4138 2151	24331 15619	2749 2191	8727 7315	4275 2583	20877 17554
		TONS	DEC X	70152 52542	5676 4530	6770 4767	6616 3356	22233 13426	1984 1439	10488 8604	4007 2394	12379 14327
032	PREPAR. OR PRESERV. FISH, CRUST.	1000 EUA	DEC X	17853 13736	4147 3780	1065 842	786 551	4598 3280	1256 847	1084 945	72 115	8845 3377
		TONS	DEC X	7009 6069	1850 1796	280 294	331 257	1646 1233	397 298	419 462	13 74	2267 1655
041	WHEAT AND MESLIN	1000 EUA	DEC X	108357 89460	13748 9877	70603 66284	11 116	10503 5961	686 1564	8321 2500	53 103	4427 3055
		1000 TONS	DEC X	683 560	82 59	438 417		66 38	4 9	63 15	1 1	33 22
042	RICE	1000 EUA	DEC X	20832 15754	2747 2415	1863 1863	9208 5754	4536 2285	2436 1705	42 1727	5	
		TONS	DEC X	48033 38934	4075 3404	5267 5352	22453 14972	11463 5948	4702 3208	73 6041	9	
043	BARLEY	1000 EUA	DEC X	51644 44425	534 2318	16843 24947	16 7	1989 2568	2128 5401	17890 4682	3112 709	9132 3794
		TONS	DEC X	361853 337419	2807 14288	102351 211166	69 30	11938 15364	13169 29130	151208 38552	22816 5207	57495 23583
044	MAIZE	1000 EUA	DEC X	73189 53712	3319 4108	42245 11962	902 158	17184 21853	9252 15248	268 375	19 9	
		TONS	DEC X	446039 337249	19974 24457	258730 67832	5757 665	106187 146896	53407 94714	1854 2631	130 55	
045	OTHER CEREALS	1000 EUA	DEC X	10949 10147	1336 928	6444 3198	154 60	1593 3283	414 1769	116 89	12 12	803 808
		TONS	DEC X	69323 64380	8607 5883	42173 20580	195 101	9754 20964	2049 11026	883 521	64 105	5598 5199
046	MEAL AND FLOUR OF WHEAT	1000 EUA	DEC X	7423 4657	622 523	3509 2161	607 219	185 215	2248 1587	237 175	15 18	2
		TONS	DEC X	26023 17394	2278 1944	11420 7599	2066 806	747 856	8483 5341	977 778	51 65	3
047	MEAL & FLOUR OF OTHER CEREALS	1000 EUA	DEC X		forttolligt 9418	74 65	135 95	401 252	614 515	16 27	15 8	9 5
		TONS	DEC X		segrt 338	424 338	566 389	1778 1192	2842 2417	84 120	106 45	22 17
048	PREPS. OF CEREAL, FLOUR, STARCHES	1000 EUA	DEC X	55479 50860	7916 6334	9250 8867	9390 5441	9555 10866	11337 11527	5977 5958	1165 1021	888 845
		TONS	DEC X	87828 82832	11965 8871	21314 19786	16495 10401	10831 13950	18937 19160	5824 7926	1765 1963	694 775
051	FRUIT, FRESH, NUTS EXCL. OIL NUTS	1000 EUA	DEC X	85019 101583	3753 3963	18910 20527	48604 59855	8108 10246	3494 4586	1254 1458	332 495	564 454
		TONS	DEC X	179112 227391	8336 7211	33945 46300	107426 137759	16194 21817	6897 8376	3623 3350	842 1363	1842 1216
052	FRUIT, DRIED OR DEHYDRATED	1000 EUA	DEC X	1876 1376	250 204	129 237	1199 594	116 115	49 32	62 115	1 2	73 77
		TONS	DEC X	1327 1107	193 194	151 255	814 394	108 120	20 19	37 114	1 2	4 9
053	PREPARED OR PRESERVED FRUIT	1000 EUA	DEC X	53180 39788	7124 7003	3112 3504	27749 13417	8578 9129	4264 4443	1992 1593	143 199	219 531
		TONS	DEC X	88154 65916	8594 8503	5244 5437	54020 28252	9954 11433	7573 9414	2349 2042	242 343	178 492

X = 0

TAB. 8

COMMERCE DE LA CE
par produitsexport
EXTRA (EUR-9)

CST	Products - Produits		EUR-9	Deutschland	France	Italia	Nederland	Belg.-Lux.	United Kingdom	Ireland	Danmark	
001	ANIMAUX VIVANTS	1000 UCE	DEC X	11424 12833	3045 1829	1126 2086	621 250	1898 2156	196 189	1712 2365	2263 5233	565 727
		TONNES	DEC X	4925 4654	1318 752	415 516	183 42	554 730	33 31	189 307	1912 1945	323 359
011	VIANDE FRAICHE, REFRIG., CONGEL.	1000 UCE	DEC X	42305 39672	3808 4393	7730 11441	706 168	6031 5160	1337 1148	3876 3350	4970 2781	13847 11232
		TONNES	DEC X	31441 32035	4412 4354	5525 10221	530 142	5078 4622	1356 1249	3257 2646	2921 1886	8362 6915
012	VIANDES ETC. SECHES, SALES, FUMES	1000 UCE	DEC X	2749 1963	43 48	387 305	1221 557	128 149	163 40	142 79	18 23	647 762
		TONNES	DEC X	950 935	7 10	199 171	199 92	120 172	44 11	71 49	12 15	297 413
013	PREP. ET CONSERVES DE VIANDE	1000 UCE	DEC X	37017 31303	2101 1562	3771 3885	4309 1907	7553 6349	1019 385	824 577	83 158	17353 16480
		TONNES	DEC X	15751 13538	961 846	1907 2416	1175 586	3523 2699	474 183	449 369	45 63	7217 5777
022	LAIT ET CREME DE LAIT	1000 UCE	DEC X	87004 74715	26649 9909	11041 13025	34 43	29507 32620	4725 5153	4150 3193	4364 4761	6534 5312
		TONNES	DEC X	111788 116537	30518 14497	17544 26667	86 90	39880 44864	4958 8436	7404 5557	4151 9384	7237 7043
023	BEURRE	1000 UCE	DEC X	20347 25892	2421 2158	3960 8271	1 1	6025 4144	5384 8877	1153 188	173 574	1233 1583
		TONNES	DEC X	17362 20442	2283 1845	3300 8468		6139 3749	3064 3986	1263 182	183 655	1124 1554
024	FROMAGE ET CAILLEBOTTE	1000 UCE	DEC X	39794 31467	4068 3241	10018 8329	9821 4141	6258 6809	116 95	777 640	32 41	8704 8173
		TONNES	DEC X	19514 17335	2483 2154	4554 3883	2831 1224	3698 4582	39 40	331 357	25 29	5452 5057
025	OEUF D'OISEAUX	1000 UCE	DEC X	3051 3483	798 836	393 364	103 188	1115 1569	155 121	213 264		274 141
		TONNES	DEC X	2444 3043	640 773	303 299	70 132	977 1391	153 126	156 213		145 113
031	POISSONS FRAIS OU CONS. SIMPLE	1000 UCE	DEC X	28674 24888	2569 2210	5447 3699	1661 1028	2769 2726	160 235	5811 4360	588 353	9559 10271
		TONNES	DEC X	26990 20120	2575 2372	4722 2833	3588 1378	2356 2647	58 114	7925 4381	495 417	2559 2573
032	PREP., CONS. DE POISSONS, CRUST.	1000 UCE	DEC X	7315 6328	2217 1416	835 814	170 142	440 524	47 23	1100 960	32 51	2474 2383
		TONNES	DEC X	2978 3007	814 634	219 241	68 68	341 372	5 5	516 546	23 52	392 1089
041	FROMENT ET METEIL	1000 UCE	DEC X	22100 16316	607 3646	20111 11331	394	554	1382 391			
		1000 TONNES	DEC X	151 119	3 31	139 80	1	3	9 3			
042	RIZ	1000 UCE	DEC X	5906 5017	1056 377	31 32	4381 3877	346 553	17 53	50 91		25 35
		TONNES	DEC X	17480 13567	2521 900	36 45	13943 10903	786 1294	30 120	85 201		83 103
043	ORGE	1000 UCE	DEC X	9440 5015	266 45	5675 3781	96 8	43	25	175 58		3229 1355
		TONNES	DEC X	82903 44159	2204 309	56171 35633	599 51	122	453	1458 507	2	22472 7082
044	MAIS	1000 UCE	DEC X	3361 3094	43 95	3223 2852	90 21	123	3	3		1 1
		TONNES	DEC X	7642 6917	44 516	7484 5919	103 26	445	5 7			5 4
045	AUTRES CEREALES	1000 UCE	DEC X	201 439	64 37	29 227	82 38	3	2 8	5 7		15 59
		TONNES	DEC X	420 1678	126 105	42 1379	199 85	7 128	4 15	5 25		37 241
046	SEMOLLE ET FARINE DE FROMENT	1000 UCE	DEC X	35070 30080	8777 5921	13707 11744	6220 6823	3641 3700	2393 1482	296 351		35 59
		TONNES	DEC X	240716 190626	64644 40684	102659 81741	30926 35809	26476 21771	14676 8767	1199 1625		135 229
047	SEMOLLE ET FARINE AUT. CEREALES	1000 UCE	DEC X		fortrollgt geheim	88 92	1 10	106 124	26 19	12 7		43 55
		TONNES	DEC X		secret segreto	739 536	3 36	538 925	512 137	26 19		253 361
048	PREP. DE CEREAL., FARINES, FECLL.	1000 UCE	DEC X	48958 44371	6825 6926	12848 10616	4399 2134	1830 2702	6341 5894	12337 10955	697 524	3579 4521
		TONNES	DEC X	123583 101360	14881 13779	52859 37122	6681 3959	2466 4435	24548 19555	15780 15247	1583 1604	4793 5559
051	FRUITS FRAIS, NOIX NON DLEAGIN.	1000 UCE	DEC X	32878 25601	1458 1084	5293 3684	23320 19024	995 775	124 266	201 262	1 1	1486 535
		TONNES	DEC X	77726 63547	3283 2252	9817 7991	57598 49134	1837 1998	195 558	132 220	1	4854 1395
052	FRUITS SECHES OU DESHYRATES	1000 UCE	DEC X	1448 758	133 149	348 163	765 237	20 18	65 93			117 99
		TONNES	DEC X	1173 568	77 89	155 101	836 258	18 16	50 77			33 27
053	PREP. ET CONSERVES DE FRUITS	1000 UCE	DEC X	9666 8349	1366 1379	1629 1290	2754 1915	641 699	75 38	2215 2106	6 104	383 817
		TONNES	DEC X	11616 10111	1270 1522	2235 1603	4809 3307	623 773	81 40	1781 1918	5 127	311 823

X = 0

export
INTRA (EUR-9)

CST	Products - Produits		EUR-9	Deutschland	France	Italia	Nederland	Belg.-Lux.	United Kingdom	Ireland	Danmark
054	EDIBLE VEGETABLES AND TUBERS	1000 EUA DEC X	103831	3720	13257	9183	57719	13907	4885	693	457
		1000 TONS DEC X	119740	4150	12417	20515	65567	12514	3391	1134	352
055	PREPAR. OR PRES. VEGETABLES ETC.	1000 EUA DEC X	57233	2525	14126	19315	13534	6257	798	585	92
		1000 TONS DEC X	45710	2518	12579	9013	14105	5953	760	577	157
061	SUGAR AND HONEY	1000 EUA DEC X	47266	11109	20709	455	4037	6741	1001	962	2252
		1000 TONS DEC X	43386	10035	18848	278	3918	5528	979	1342	2458
062	SUGAR CONFECTIONERY, EXCL. COCOA	1000 EUA DEC X	17299	1511	2764	3227	2971	1857	2980	1850	133
		1000 TONS DEC X	16653	1760	3329	2517	3819	1664	2994	1411	139
071	COFFEE	1000 EUA DEC X	33751	9723	2533	1209	12141	5031	1717	7	1390
		1000 TONS DEC X	37103	10558	4085	530	13991	4828	2345	3	759
072	COCOA	1000 EUA DEC X	34700	4364	1966	1633	21857	417	4287	175	25
		1000 TONS DEC X	26826	3729	1989	629	17517	233	2658	45	25
073	CHOCOLATE AND COCOA PREPARAT.	1000 EUA DEC X	58393	8013	4262	11646	15140	9449	7042	2703	141
		1000 TONS DEC X	46198	6894	3505	3894	14357	8167	5419	4364	199
074	TEA AND MATE	1000 EUA DEC X	3553	122	19	307	361	25	2269	349	3
		1000 TONS DEC X	3207	104	22	77	767	47	2620	157	13
075	SPICES	1000 EUA DEC X	1814	753	274	85	381	67	249	5	5
		1000 TONS DEC X	1484	585	211	34	368	88	170	29	29
081	FEEDING-STUFF FOR ANIMALS	1000 EUA DEC X	116151	34249	26395	519	28955	14532	4950	2585	4205
		1000 TONS DEC X	99407	19971	21565	424	29244	12519	5504	2773	4337
091	MARGARINE & SHORTENING	1000 EUA DEC X	19655	5233	1337	4681	3834	4221	626	337	555
		1000 TONS DEC X	17577	5225	1159	1549	3938	4338	614	209	545
099	FODD PREPARATIONS, NES.	1000 EUA DEC X	34711	5476	2390	6902	6936	7145	600	541	722
		1000 TONS DEC X	30839	9176	2106	2900	7018	7760	604	356	919
111	NON-ALCOH. BEVER., EX-FRUIT	1000 EUA DEC X	35106	5522	4221	4025	9891	4591	3457	2847	532
		1000 TONS DEC X	34786	5373	4032	2317	10263	4424	3699	3891	787
112	ALCOHOLIC BEVERAGES	1000 EUA DEC X	39942	4383	6563	5531	11766	4776	4406	2155	361
		1000 TONS DEC X	39111	4664	6384	3189	12282	4593	4793	2603	607
121	TOBACCO, UNMANUFACT., AND SCRAPS	1000 EUA DEC X	8126	575	2675	474	2337	1550	259	121	135
		1000 TONS DEC X	10214	686	2435	363	4549	1558	246	179	199
122	TOBACCO MANUFACTURES	1000 EUA DEC X	520916	470587	26215	1330	14097	7105	705	609	259
		1000 TONS DEC X	428437	467104	23143	1138	23692	11504	668	752	435
211	HIDES, SKINS, UNDR., EX-FUR	1000 EUA DEC X	189733	9252	83699	57704	3796	6855	23431	2284	2712
		1000 TONS DEC X	127324	9262	63648	25152	3616	6822	15330	2270	3224
212	FUR SKINS, UNDRESSED	1000 EUA DEC X	333769	14187	86603	172368	4786	19652	16260	13349	5544
		1000 TONS DEC X	239956	15629	77670	79489	5351	18733	13394	15597	8393
231	RUBBER	1000 EUA DEC X	9044	151	290	4910	2973	555	2	2	151
		1000 TONS DEC X	6478	226	229	2698	1963	1116	5	9	234
241	FUEL WOOD AND CHARCOAL	1000 EUA DEC X	6068	563	108	4285	687	340	31	2	51
		1000 TONS DEC X	4111	696	121	2011	630	456	61	7	130
242	WOOD, ROUGH OR ROUGHLY SQUARED	1000 EUA DEC X	53084	11735	2616	148	21278	8678	7817	175	637
		1000 TONS DEC X	47207	11439	2689	59	16907	8536	6526	353	587
242	WOOD, ROUGH OR ROUGHLY SQUARED	1000 EUA DEC X	10638	2056	2167	20	3624	1157	1518	25	71
		1000 TONS DEC X	9264	1898	2009	135	2600	1184	1298	58	84
242	WOOD, ROUGH OR ROUGHLY SQUARED	1000 EUA DEC X	30251	4208	10074	254	3241	3489	5112	2451	1422
		1000 TONS DEC X	30459	5046	10486	243	3761	3212	4431	2125	1154
242	WOOD, ROUGH OR ROUGHLY SQUARED	1000 EUA DEC X	31997	4904	9494	1064	3353	3886	4868	3162	1285
		1000 TONS DEC X	29653	5546	9050	694	3802	3228	3805	2484	1084
242	WOOD, ROUGH OR ROUGHLY SQUARED	1000 EUA DEC X	32190	1217	918	3	1086	485	16300	183	11993
		1000 TONS DEC X	23508	1189	897	11	985	221	10835	101	9269
242	WOOD, ROUGH OR ROUGHLY SQUARED	1000 EUA DEC X	9392	1047	1305	202	1921	671	355	9	4191
		1000 TONS DEC X	10801	1430	2229	49	3567	811	509	5	2198
242	WOOD, ROUGH OR ROUGHLY SQUARED	1000 EUA DEC X	27353	2537	3077	120	5952	2451	882	35	12334
		1000 TONS DEC X	32938	3544	7393	53	12122	2390	1232	35	6169
242	WOOD, ROUGH OR ROUGHLY SQUARED	1000 EUA DEC X	44177	5881	16553	4616	7758	3890	5440	27	12
		1000 TONS DEC X	43336	6410	14224	3122	8654	4721	6143	43	19
242	WOOD, ROUGH OR ROUGHLY SQUARED	1000 EUA DEC X	72312	5854	25690	7833	7053	7833	7053	132	42
		1000 TONS DEC X	69581	10774	20761	5246	15399	8039	9106	148	108
242	WOOD, ROUGH OR ROUGHLY SQUARED	1000 EUA DEC X	2409	604	531	42	990	110	4	12	15
		1000 TONS DEC X	1762	622	598	16	421	59	59	15	15
242	WOOD, ROUGH OR ROUGHLY SQUARED	1000 EUA DEC X	79535	16586	25307	20	34058	2226	13	1345	283
		1000 TONS DEC X	54354	17659	20659	25	12334	1729	79	79	379
242	WOOD, ROUGH OR ROUGHLY SQUARED	1000 EUA DEC X	14039	3601	6645	69	630	2653	255	91	95
		1000 TONS DEC X	15487	4470	7514	34	825	2188	261	101	93
242	WOOD, ROUGH OR ROUGHLY SQUARED	1000 TONS DEC X	237	56	131	10	33	1	1	4	1
		1000 TONS DEC X	263	69	139	18	29	1	1	5	1

X = 0

TAB. 8

COMMERCE DE LA CE
par produitsexport
EXTRA (EUR-9)

CST	Products - Produits		EUR-9	Deutschland	France	Italia	Nederland	Belg.-Lux.	United Kingdom	Ireland	Danmark
054	LEGUMES, PLANTES, TUBERC. ALIM. 1000 TONNES	1000 UCE DEC X	46503 32650	6997 4376	6263 4930	4410 5071	17127 11524	3705 2159	5777 3292	1159 343	1055 950
		1000 TONNES DEC X	175 84	12 4	28 12	10 12	74 36	6 4	31 9	11 3	5 3
055	PREP. ET CONS. DE LEGUMES ETC. TONNES	1000 UCE DEC X	15636 11493	1272 943	3002 2482	7903 5108	924 530	681 579	1332 1331	112 64	410 353
		TONNES DEC X	28629 18888	1033 659	3575 2804	18613 11224	1344 650	1292 899	2373 2294	60 38	340 320
061	SUCRE ET MIEL TONNES	1000 UCE DEC X	86459 61422	15910 10993	49810 27100	722 298	6140 6210	6054 9581	2950 4754	291	4873 2795
		TONNES DEC X	381492 238008	62017 40019	232492 115233	4248 1401	18476 21042	27242 31608	8876 14984	1 1043	28141 12579
062	CONFISER., SUCRERIES, SANS CACAO TONNES	1000 UCE DEC X	17609 13977	1513 1442	2363 1525	3049 916	1606 1551	428 300	6146 5568	249 190	2255 2484
		TONNES DEC X	11689 9577	854 802	1306 1002	1850 565	1128 1039	273 175	4934 4607	176 150	1169 1235
071	CAFE TONNES	1000 UCE DEC X	20763 17347	4492 5060	8292 5742	374 240	4255 1736	37 24	4255 3913	5	830 528
		TONNES DEC X	3548 2216	543 582	858 586	43 35	1146 253	5 3	781 636		172 121
072	CACAO TONNES	1000 UCE DEC X	29447 27424	6826 4960	1714 1480	574 181	17378 17592	2	2906 3133	5	49 71
		TONNES DEC X	7060 8070	1824 1639	368 434	126 43	3928 4779		781 1125	2	33 43
073	CHOCOLAT ET PREPARAT. AU CACAO TONNES	1000 UCE DEC X	19454 15009	3785 2691	1229 1035	2750 733	1370 1471	1055 533	8076 7175	427 432	752 943
		TONNES DEC X	8631 7491	1658 1145	514 421	677 207	779 790	706 305	3671 3928	359 374	257 321
074	THE ET MATE TONNES	1000 UCE DEC X	9129 10142	157 223	31 38	57 54	1054 1860	301 240	7281 7454	31 13	217 250
		TONNES DEC X	2491 3233	46 77	3 5	10 12	505 1122	45 39	1844 1929	7 3	32 45
075	EPICES TONNES	1000 UCE DEC X	1753 1365	447 332	218 203	119 56	522 438	119 46	276 242		52 48
		TONNES DEC X	840 662	144 93	105 87	60 21	374 299	33 18	105 126		19 13
081	ALIMENTS POUR ANIMAUX TONNES	1000 UCE DEC X	44508 46966	13786 16841	6995 7058	7491 7056	5377 4680	2594 2164	1980 2180	59 21	6225 5957
		TONNES DEC X	172905 166151	55316 66393	26189 23496	31916 28808	16114 11788	9890 6108	5070 6689	150 54	28259 22815
091	MARGARINE ET GRAISSES ALIMENT. TONNES	1000 UCE DEC X	5693 6643	133 157	270 375	16 90	3587 4131	17 261	1601 1536		59 94
		TONNES DEC X	7040 8192	153 192	319 483	18 160	5219 5498	22 550	1226 1189		83 120
099	PREPARATIONS ALIMENTAIRES, NCA. TONNES	1000 UCE DEC X	32962 31757	6601 4897	5255 4570	1221 1060	6104 6417	1057 984	4278 4462	5415 6077	3930 3293
		TONNES DEC X	24839 24811	3385 2903	4864 4450	1054 615	3735 4236	809 805	5303 5638	2274 2599	3415 3565
111	BOISSONS N. ALCOOL., SF JUS FRUITS TONNES	1000 UCE DEC X	11713 10146	2434 2245	3490 3026	1645 869	1713 1635	31 30	2135 1918	65	265 359
		TONNES DEC X	33881 32813	4436 4367	16529 14708	3833 2790	3450 3459	154 85	4911 6421	205	568 775
112	BOISSONS ALCOOLIQUES TONNES	1000 UCE DEC X	165840 158976	15130 17009	47908 52105	29365 14394	5493 10178	134 252	62393 59293	529 881	4789 4855
		TONNES DEC X	159530 154513	18330 23109	33208 41318	51175 22540	8424 17480	175 449	40490 40754	455 658	7274 8207
121	TABACS BRUTS ET DECHETS TONNES	1000 UCE DEC X	3585 2526	620 495	508 238	2030 1337	342 414	76 17			9 25
		TONNES DEC X	2937 1809	314 216	256 115	2240 1365	91 96	28 5			9 12
122	TABACS FABRIQUES TONNES	1000 UCE DEC X	26316 24289	3346 2170	2471 1982	21 13	2416 2660	542 463	15376 14286	1207 1518	937 1197
		TONNES DEC X	4856 4330	676 415	844 578	4 2	494 396	87 76	2310 2316	280 339	151 207
211	PEAUX BRUTES, SF PELLETERIES TONNES	1000 UCE DEC X	16113 13650	3717 2716	2968 2713	1717 1069	4273 4027	135 335	1358 1358	109 93	1577 1379
		TONNES DEC X	14121 11376	3546 2796	2256 2016	1555 798	3595 3080	118 310	1570 1152	156 85	1327 1139
212	PELLETERIES BRUTES TONNES	1000 UCE DEC X	14889 12268	392 399	1498 1221	138 39	4 41	554 449	1973 3920	1	1030 5193
		TONNES DEC X	2010 2052	283 259	87 430	194 89	819 930	13 47	264 134		350 163
231	CAOUTCHOUC TONNES	1000 UCE DEC X	3762 3928	412 390	133 1329	489 131	1242 1322	34 96	529 267		862 393
		TONNES DEC X	27568 29049	9135 8903	6668 7078	3639 2434	3501 3996	2515 2959	2082 3652		28 27
241	BOIS CHAUFF., CHARBON DE BOIS TONNES	1000 UCE DEC X	662 1020	498 769	78 131	3 11	14 37	1 1	4 2		65 59
		TONNES DEC X	20071 29931	15010 23914	2722 3619	25 48	117 168	5 8	7 8		2189 2169
242	BOIS ROND BRUTS, SIMPL. EQUARR. 1000 TONNES	1000 UCE DEC X	6198 7007	3489 4108	1644 1676	99 42	85 109	117 185	215 247		549 641
		1000 TONNES DEC X	92 128	50 76	18 20			2 2	3 4		19 24

X = 0

export
INTRA (EUR-9)

CST	Products - Produits		EUR-9	Deutschland	France	Italia	Nederland	Belg.-Lux.	United Kingdom	Ireland	Danmark	
243	WOOD, SHAPED OR SIMPLY WORKED	1000 EUA	DEC X	24195 23787	6470 7136	9770 9856	350 171	3331 2886	3073 2535	507 511	161 229	533 454
		1000 TONS	DEC X	59 106	34 38	40 44	1 1	12 10	10 8	2 2	1 1	2 2
244	COAL, RAW, AND WASTE	1000 EUA	DEC X	84 104	20 10	3 111	28 10	28 13	2 2	5 26		
		TONS	DEC X	63 165	10 4	10 111	36 10	5 13	2 2	2 26		
251	PULP AND WASTE PAPER	1000 EUA	DEC X	12994 16370	2970 3440	3857 4244	32 33	1196 1836	3418 4697	559 928	286 311	575 891
		TONS	DEC X	97154 116318	22809 26430	23319 23209	118 160	11500 18084	27123 33188	2815 4613	284 3312	6624 7321
261	SILK	1000 EUA	DEC X	209 124	38 22	43 48	73 35	2	29 7	26 11		
262	WOOL AND ANIMAL HAIR	1000 EUA	DEC X	37650 42178	2732 2846	16136 20606	1341 1092	1661 1673	6513 6542	8440 8393	789 973	39 53
		TONS	DEC X	12900 14219	1167 1222	5300 6270	578 543	694 742	2007 2044	2611 2825	531 553	13 23
263	COTTON	1000 EUA	DEC X	7224 7563	2973 2992	2503 2754	74 71	455 383	244 276	933 1063	32 25	13 14
		TONS	DEC X	10631 9741	4452 4006	2795 2496	212 170	817 783	1046 997	1191 1191	95 74	23 27
264	JUTE AND OTHER, NOT SPUN, WASTE, ETC.	1000 EUA	DEC X	336 285	6 7	17 11	2 2	71 81	222 152	18 33		
		TONS	DEC X	1459 1174	40 48	58 69	6	234 282	1078 702	48 66		
265	OTHER VEGETABLE FIBRES	1000 EUA	DEC X	6695 7485	36 61	3278 2867	119 68	251 478	2788 3810	218 200	5 1	
		TONS	DEC X	13912 12830	57 112	9062 6168	100 47	723 2181	3780 4153	169 164	22 5	
266	SYN. AND REGENERATED ART. FIBER.	1000 EUA	DEC X	50144 46875	17247 15240	10846 9501	6489 6196	3714 4331	5947 5300	4352 5056	1469 1131	81 123
		TONS	DEC X	45078 40354	14983 12600	9517 7784	6042 5382	3284 3816	4917 4255	4800 5352	1442 1091	95 113
267	OLD CLOTHG., OTH. TEXT. ART. RAGS	1000 EUA	DEC X	4821 5616	1982 2715	344 345	363 358	838 1046	853 718	437 400	4 4	25 19
		TONS	DEC X	15484 19753	7030 10742	1170 1204	837 709	2838 3817	2631 2117	959 986	23	155
271	NATURAL FERTILISERS	1000 EUA	DEC X	1040 1122	117 116	139 157	35 32	484 553	257 238	7 24	1 2	
		1000 TONS	DEC X	27 28	7 6	2 2	1 1	14 14	3 4			
273	BUILDING STONE, SAND, GRAVEL	1000 EUA	DEC X	20802 21501	4611 5628	3263 4235	2496 2023	4395 2725	5134 5356	560 968	135 203	207 362
		1000 TONS	DEC X	5158 5759	1170 1608	834 1135	31 31	1697 1142	1128 1249	196 439	14 35	89 120
274	SULPHUR, UNROASTED IRON PYRITES	1000 EUA	DEC X	3385 3274	1634 1100	1628 1993	68 49	35 59	16 64	4 9		
		TONS	DEC X	78557 73465	32790 20665	44543 50464	403 275	578 894	226 1138	17 28		
275	NATURAL ABRASIVES, IND. DIAMONDS	1000 EUA	DEC X	4584 6734	302 364	299 270	201 184	826 2263	2470 3103	167 312		319 237
276	OTHER CRUDE MINERAL PRODUCTS	1000 EUA	DEC X	32134 33129	8302 8608	5825 5510	1939 1419	6889 7564	2853 2924	6701 6947	13 129	17 29
		1000 TONS	DEC X	1679 1721	634 672	364 311	96 34	164 179	263 332	158 190	3	1
281	IRON ORE	1000 EUA	DEC X	6088 6185	98 96	5067 5346	28 23	482 459	408 244	2 5	3 5	7
		1000 TONS	DEC X	1024 1068	16 15	932 1010	6 4	16 12	52 23	2 3		
282	IRON OR STEEL SCRAP AND WASTE	1000 EUA	DEC X	30505 41455	9193 13205	13225 17596	324 386	3228 4445	2109 2448	2194 3012	94 75	138 283
		1000 TONS	DEC X	494 550	171 192	212 257	1 1	44 61	33 37	31 38	1	2 3
283	NON-FERROUS ORES, EX. URAN. THCR.	1000 EUA	DEC X	23371 17209	1768 1983	1084 1028	189 143	9871 7416	2623 1857	1525 1319	6292 3357	19 155
		1000 TONS	DEC X	75 47	9 8	2 3		9 8	4 4	2 2	49 21	1
284	NON-FERROUS METAL SCRAP	1000 EUA	DEC X	42140 43175	7894 8459	9949 11195	3730 2074	6460 8064	5817 5475	6858 6126	385 484	1047 1298
		TONS	DEC X	83669 82631	16377 18507	17989 18869	12786 5595	11015 13984	14598 14767	8074 7992	743 795	2784 2123
285	SILVER AND PLATINUM ORES, WASTE	1000 EUA	DEC X	4348 2746	206 120	327 126	38	1946 1055	359 403	1307 845	37	203 123
286	ORES & CONC. OF URAN & THORIUM	1000 EUA	DEC X	1347				1347				
291	CRUDE ANIMAL MATERIALS, NES.	1000 EUA	DEC X	17838 16036	3288 3230	3256 2677	1077 604	2639 2700	2178 2129	1481 1235	554 494	3365 2363
		TONS	DEC X	37601 37061	10217 9812	2503 2461	1957 1144	6861 7131	6106 6484	841 726	2874 2575	6243 6727
292	CRUDE VEGETABLE MATERIALS, NES.	1000 EUA	DEC X	116180 89238	9017 6280	8634 6818	16531 8345	63829 55369	9210 5781	1582 1379	328 275	7049 4993
		TONS	DEC X	57210 465E2	3668 2411	5590 5374	10200 4354	20593 23197	6953 4338	958 1202	1144 1033	8104 4675

X = 0

TAB. 8

COMMERCE DE LA CE
par produitsexport
EXTRA (EUR-9)

CST	Products - Produits		EUR-9	Deutschland	France	Italia	Nederland	Belg.-Lux.	United Kingdom	Ireland	Danmark
243	BOIS FACONNES OU SIMPL. TRAV.	1000 UCE	DEC X	11615 9766	4728 4011	3866 2988	1120 727	175 207	287 138	278 454	1151 1241
		1000 TONNES	DEC X	52 45	23 .20	21 17	3 2	1 1		1 2	3 4
244	LIEGE BRUT ET DECHETS	1000 UCE	DEC X	101 150	4 5	3 8	76 71	1 1		18 64	
		TONNES	DEC X	517 686	1 2	1 33	510 401	2 2		5 248	
251	PATES A PAPIER ET DECHETS PAP.	1000 UCE	DEC X	4670 5406	1251 1902	2398 2458	49 27	79 106	331 339	132 155	430 421
		TONNES	DEC X	39423 40194	13071 15174	17836 16590	263 185	783 1007	1804 1758	703 982	4753 4495
261	SCIE	1000 UCE	DEC X	147 164	2 74	26 17	111 65		1 1	8 6	1 1
262	LAINES ET POILS D'ORIG. ANIMALE	1000 UCE	DEC X	17947 17927	2755 2536	4842 3882	194 401	374 383	1840 2012	7825 8665	104 32
		TONNES	DEC X	5330 5702	677 715	1392 1132	82 178	104 120	571 704	2447 2832	52 15
263	COTON	1000 UCE	DEC X	2134 3125	1342 1665	243 910	134 96	12 33	141 123	262 294	4 4
		TONNES	DEC X	2885 3481	1772 1747	319 780	148 184	28 56	324 255	294 452	1 5
264	JUTE ET AUT., N. FILES, DECHETS ETC.	1000 UCE	DEC X	116 82	8 2	6 6	2 2	31 36	5 4	72 31	1 1
		TONNES	DEC X	233 172	2 7	22 22	1 1	57 54	6 14	168 71	3 3
265	AUTRES FIBRES TEXT. VEGETALES	1000 UCE	DEC X	2400 2696	31 30	525 559	14 18	14 9	1734 2022	74 49	3 17
		TONNES	DEC X	2513 2388	37 44	637 526	23 13	20 12	1699 1716	86 63	12 14
266	FIBRES TEXT. SYNTH. ET ART. DISC.	1000 UCE	DEC X	34398 42352	14393 14148	4581 4302	5099 6078	971 1195	2516 1897	6542 14583	61 43
		TONNES	DEC X	31515 37590	13007 11959	4631 3875	4992 5284	1015 1015	1672 1426	6085 14287	64 44
267	FRIPERIE, DRILLES, CHIFFONS	1000 UCE	DEC X	4647 4751	977 816	483 442	253 266	921 1096	1319 1418	546 633	149 81
		TONNES	DEC X	9187 9536	2026 1901	1011 837	462 394	2081 2391	2448 2382	872 1357	283 273
271	ENGRAIS NATURELS	1000 UCE	DEC X	198 172	32 38	103 68	9 9	8 10	8 11	38 31	5 5
		1000 TONNES	DEC X	2 2		2 2					
273	PIERRES CONSTR., SABL., GRAVIERES	1000 UCE	DEC X	8907 7533	1604 1451	1058 1101	5283 4055	67 57	432 409	296 252	5 1
		1000 TONNES	DEC X	571 530	170 149	200 206	108 90	6 4	45 46	29 6	14 29
274	SCUFRE, PYRITES DE FER N. GRILL.	1000 UCE	DEC X	2092 2138	621 582	1355 1409	63 76		30 38	20 34	3 3
		TONNES	DEC X	44108 44635	8633 7882	34629 34229	517 2099	2 2	225 352	83 89	23 2
275	ABRASIFS NATURELS, DIAM. INDUST.	1000 UCE	DEC X	12354 10485	425 426	127 167	303 179	7016 5946	4141 3323	224 374	119 73
276	AUTRES PRODUITS MINERAUX BRUTS	1000 UCE	DEC X	25631 23104	7938 6626	1585 1709	3155 2082	4037 2792	314 407	6863 7457	495 1014
		1000 TONNES	DEC X	525 498	151 111	24 51	59 44	88 76	4 6	161 173	29 29
281	MINERAIS DE FER	1000 UCE	DEC X	96 282	51 209	8 3	37 55	12 12	2 2	1 1	
		1000 TONNES	DEC X	10 13	4 6		6 7		1 1		
282	FERRAILLES DE FONTE, FER, ACIER	1000 UCE	DEC X	4745 6003	939 1085	1161 1297	48 42	830 1167	62 301	1563 1824	23 23
		1000 TONNES	DEC X	98 101	15 15	24 23		17 17	1 5	40 40	1 2
283	MINER. NON FERRES, SF THOR. URAN.	1000 UCE	DEC X	13410 8140	3150 1451	650 245	1415 775	4017 3196	906 594	1652 1176	1613 555
		1000 TONNES	DEC X	26 14	3 1	2 2	7 3	2 2		1 1	11 4
284	DECHETS DE METAUX NON FERREUX	1000 UCE	DEC X	8489 8992	3290 3333	1660 1889	410 320	523 514	608 593	1826 2234	57 21
		TONNES	DEC X	12007 13205	6776 5927	1112 1901	1193 586	564 756	722 856	1291 2896	95 25
285	MINER. ARGENT ET PLAT., DECHETS	1000 UCE	DEC X	3429 2258	14 12	673 760		19 19		2694 1434	49 33
286	MINER. ET CONC. THORIUM, URANIUM	1000 UCE	DEC X								
291	MAT. BRUTES D'ORIG. ANIMALE, NCA.	1000 UCE	DEC X	12282 11075	4634 4230	1951 1890	437 302	1372 1396	916 796	1129 866	215 129
		TONNES	DEC X	9057 9165	2977 2183	524 553	552 412	568 960	956 749	390 330	99 51
292	MAT. BRUTES ORIG. VEGETALE, NOA	1000 UCE	DEC X	44929 38602	7355 6570	5532 4214	5978 3244	15123 17124	2083 1269	1143 1460	21 15
		TONNES	DEC X	16939 16448	1812 2227	2478 2272	2246 1465	4303 6546	765 544	454 626	24 15

X = 0

TRADE OF THE EC
by products

TAB. 8

export
INTRA (EUR-9)

CST	Products - Produits		EUR-9	Deutschland	France	Italia	Nederland	Belg.-Lux.	United Kingdom	Ireland	Denmark	
321	COAL, COKE AND BRIQUETTES	1000 EUA	DEC X	127452 112289	107683 92484	4948 5502	172 238	5961 5734	1943 2011	5963 5583	801 719	21 13
		1000 TONS	DEC X	2221 1857	1780 1450	86 85	2 2	114 104	37 34	183 164	23 17	1 1
331	PETROLEUM, CRUDE, PARTLY REFIN.	1000 EUA	DEC X	58673 73031	1	3011 1471		5 4	1	55656 71555		
		1000 TONS	DEC X	652 803		37 17				655 786		
332	PETROLEUM PRODUCTS	1000 EUA	DEC X	583937 576660	36510 33566	63940 63315	70865 54125	258211 249964	89100 94103	61077 75591	2615 1167	1619 2932
		1000 TONS	DEC X	5767 5545	309 273	606 664	780 548	2556 2369	913 942	553 703	35 14	15 13
341	NATURAL GAS AND WORKS GAS	1000 EUA	DEC X	308568 212364	43308 9560	2992 1969	400 201	256327 197202	3594 1810	1682 1567	11 5	254 53
351	ELECTRIC ENERGY	1000 EUA	DEC X	9529 7811	5273 4805	3282 1889		791 713	78			183 325
		1000 KWH	DEC X	461757 469731	130387 266053	298545 164733		23839 21730	3955			9985 13253
411	ANIMAL OILS AND FATS	1000 EUA	DEC X	13816 13208	3121 3204	1819 2386	1913 945	890 1007	1280 1457	661 584	1215 1075	2917 2553
		TONS	DEC X	34556 33247	8806 9022	4659 6202	3061 1441	2111 2374	3043 3570	1178 1055	3621 2977	9117 6537
421	FIXED VEGETABLE OILS, SOFT	1000 EUA	DEC X	33561 29109	11829 10522	6945 5393	2346 1318	6229 5270	5350 5277	831 1259	23 43	2 27
		TONS	DEC X	65055 51432	23365 19317	13692 9452	3270 1536	13452 10120	9467 8338	1765 2549	44 59	1 61
422	OTHER FIXED VEGETABLE OILS	1000 EUA	DEC X	15183 18942	3851 6169	1612 1890	700 437	6022 7551	1703 1974	1085 555	77 95	133 273
		TONS	DEC X	27068 32200	7123 10664	2776 2941	845 548	11582 13330	2691 3172	1664 828	133 159	253 558
431	OILS AND FATS, PROCESSED	1000 EUA	DEC X	21456 40443	7906 7554	1275 1481	1186 576	6007 6746	1934 1688	2142 1857	49 80	957 1372
		TONS	DEC X	43872 40443	15348 13672	3869 3791	2601 1071	12538 13295	4019 3432	4319 3733	183 226	998 1223
512	ORGANIC CHEMICALS	1000 EUA	DEC X	401958 390724	109604 118529	37801 42453	24573 19052	90153 88837	64518 54249	61636 57338	10204 6889	3503 3578
513	INORGANIC CHEMICAL ELEMENTS	1000 EUA	DEC X	85065 77235	22159 23185	8857 8950	10387 4580	19980 16675	18939 18305	4354 5062	365 269	24 211
514	OTHER INORGANIC CHEMICALS	1000 EUA	DEC X	38807 40408	15530 15819	4981 6454	1945 1881	8753 8652	3297 3561	4196 3909	93 102	7 31
515	RADIOACT. & ASSOCIAT. MATERIALS	1000 EUA	DEC X	48008 29553	9966 4045	24472 13655	346 187	449 449	55 56	12719 11199	1	1 1
521	MINERAL TAR, CRUDE CHEMICALS	1000 EUA	DEC X	10070 9467	1752 1423	1734 1605	341 246	3435 3795	1424 1811	1372 575	5 3	6 9
531	SYNT. CRE. DYEST., NAT. INDIGO ETC	1000 EUA	DEC X	29946 31336	16080 6308	4765 4688	1578 1270	1264 1500	2230 2292	4016 5266	12 12	1
532	DYEING, TANNING EXTRACTS, ETC.	1000 EUA	DEC X	2336 2515	1309 1376	524 542	135 138	10 19	129 224	202 184	1	27 31
533	PIGMENTS, PAINTS, VARNISHES, ETC.	1000 EUA	DEC X	53244 58275	21251 22342	7268 8393	1489 937	9005 11145	7511 8012	5769 5800	263 295	591 1349
541	MEDICIN. & PHARMACEUT. PRODUCTS	1000 EUA	DEC X	123051 119147	27616 29971	19235 17340	14025 10110	14164 15227	20103 18437	21479 19205	3673 4823	2759 4034
551	ESSENT. OILS, PERFUME & FLAV. PAT	1000 EUA	DEC X	12666 14065	1225 1474	4942 5145	1455 1056	2327 2938	205 233	1973 2514	501 653	38 53
553	PERFUMERY, COSM. & TOILET PREP.	1000 EUA	DEC X	36185 37897	5117 5158	15761 16760	2057 1632	2379 2712	3878 4087	6492 6973	440 427	61 153
554	SCAPS; POLISHING & SCOUR. PREP.	1000 EUA	DEC X	35368 39076	11068 13006	3151 3466	517 417	6574 7710	8756 8442	4740 5503	317 344	245 189
561	FERTILISERS MANUFACTURED	1000 EUA	DEC X	68483 64117	7931 11117	7740 7001	2220 1110	12736 12207	32133 26728	5892 5068	431 499	387
		1000 TONS	DEC X	777 758	92 146	88 89	23 12	132 127	386 324	51 49	5 5	4
571	EXPLOSIVES	1000 EUA	DEC X	5263 6080	1742 1576	1121 905	1240 1404	290 443	416 898	390 748	62 105	2 2
581	PLAST. MATER., ARTIF. RESINS, ETC.	1000 EUA	DEC X	437712 431575	124635 124418	60025 60626	45027 37895	92072 99531	77953 71148	33435 32895	2199 2363	2369 2701
		TONS	DEC X	575429 1577800	141559 136830	87852 82600	66867 54395	136085 1175504	107072 91493	31490 31837	2037 2197	2667 2974
599	CHEMICAL PRODUCTS, NES.	1000 EUA	DEC X	174568 171034	58886 58948	26955 27696	10995 8022	31131 31321	24377 21996	18991 18692	2044 2145	1589 2213
611	LEATHER	1000 EUA	DEC X	47213 42051	6543 6548	9590 9090	18294 12374	2265 3281	3879 3610	4387 4795	1892 2013	423 342
		TONS	DEC X	5363 5009	1052 1048	629 692	1732 1141	552 666	474 410	476 502	383 482	55 67
612	MANUFACTURES OF LEATHER, NES.	1000 EUA	DEC X	10866 8161	2319 1933	448 455	5023 2969	864 828	837 731	1183 1030	59 67	133 147
613	FURSKINS, TANNED OR DRESSED	1000 EUA	DEC X	10286 11345	1525 2289	1071 1244	2243 1839	201 348	1982 2062	3093 3359	93 78	78 127
621	SEMI-MANUFACTURES OF RUBBER	1000 EUA	DEC X	28476 27724	8685 8617	5215 5264	4244 3840	2237 2457	3726 3430	3527 3430	633 634	242 228
		TONS	DEC X	20285 20517	6776 6252	3324 3332	2256 2192	2397 3240	2436 2285	2361 2424	533 694	97 98
629	ARTICLES OF RUBBER, NES.	1000 EUA	DEC X	127883 126961	32220 36641	35617 35514	18248 14894	9273 9737	16778 15030	12524 11656	2445 2589	715 833
		TONS	DEC X	63761 64000	15213 17444	18516 18642	8839 7136	4828 5431	7915 7182	6619 6176	1491 1653	341 335

X = 0

TAB. 8

COMMERCE DE LA CE
par produitsexport
EXTRA (EUR-9)

CST	Products - Produits		EUR-9	Deutschland	France	Italia	Nederland	Belg.-Lux.	United Kingdom	Ireland	Danmark
321	CHARBON, COKES ET AGGLOMERES	1000 UCE	36253	28670	1463	1256	30	720	3574	432	149
		TONNES	39286	26095	3258	3569	448	672	4603	227	113
331	PETROLES BRUTS ET PART. RAFFIN.	1000 UCE	550	449	17	18		7	53		2
		TONNES	541	366	40	48	6	7	68	2	5
332	PRODUITS DERIVES DU PETROLE	1000 UCE	52768		17			3	52765		
		TONNES	45118						45101		
341	GAZ NATURELS ET GAZ D'USINES	1000 UCE	51						591		
		TONNES	488						488		
411	CORPS GRAS D'ORIGINE ANIMALE	1000 UCE	475206	53068	63550	148048	116612	44739	35521	25	13642
		TONNES	473151	56048	51086	122544	123598	45361	56658	11	15844
421	HUILES VEGETALES FIXES DOUCES	1000 UCE	4628	392	586	1610	1243	401	270		125
		TONNES	4705	435	492	1248	1418	447	517		149
422	AUTRES HUILES VEGETALES FIXES	1000 UCE	18822	3664	5547	3810	1715	875	3189		22
		TONNES	18690	1744	5850	3927	1584	746	2695		14
431	HUILES ET GRAISSES ELABOREES	1000 UCE	9563	7037	2166			88			292
		TONNES	7636	3161	1786			42			2547
512	PRODUITS CHIMIQUES ORGANIQUES	1000 UCE	73698	541437	167282			5050	23199		
		TONNES	522634	216793	158341			2402	145099		
513	ELEMENTS CHIMIQUES INORGAN.	1000 UCE	2823	674	891	48	177	25	454	15	554
		TONNES	2536	486	815	58	316	90	480		277
514	AUTRES PROD. CHIM. INORGANIQUES	1000 UCE	5379	1302	2322	41	249	27	341	25	1333
		TONNES	4553	783	1975	83	546	112	400		523
515	MATER. RADIO-ACTIFS ET ASSIMIL.	1000 UCE	25878	9781	5136	2797	6482	616	107	5	953
		TONNES	26340	10571	7121	1374	4783	564	836	10	1379
521	GUDRONS MINER., DER. CHIM. BRIL.	1000 UCE	48500	19690	9513	4030	11804	1154	113	9	2187
		TONNES	45489	18545	12464	1125	8215	1152	1749	14	2225
531	EXTRAITS COLORANTS TANN. ETC.	1000 UCE	6824	2692	424	608	2287	42	378	20	373
		TONNES	6386	2612	453	412	2073	128	427	17	264
533	PIGMENTS, PEINTURES, VERNIS ETC.	1000 UCE	10306	4478	466	840	3247	55	541	15	655
		TONNES	8892	3939	499	522	2777	79	567	15	395
534	SAVONS; PRODUITS D'ENTRETIEN	1000 UCE	12149	5543	571	1363	3092	108	733	3	731
		TONNES	12259	5140	716	1047	2843	155	1366		1029
535	ENGRAIS MANUFACTURES	1000 UCE	16948	8938	844	1227	4107	183	685	25	333
		TONNES	17041	8176	1137	1095	3519	229	1642	5	1237
536	ART. MANUF. EN CAOUTCHOUC, NDA.	1000 UCE	354739	144736	37310	36644	43611	29122	46582	9405	7329
		TONNES	343130	133617	39121	32142	47544	28969	48475	5492	7773
537	ART. MANUF. EN CUIR, NCA.	1000 UCE	76932	29816	12509	12546	5441	8261	7425	777	157
		TONNES	70823	28772	10841	6444	5415	8578	9664	747	362
538	ART. MANUF. EN CUIR, NCA.	1000 UCE	53398	22200	6267	6445	4567	3134	10806	13	155
		TONNES	51472	20159	8055	4449	5322	2313	10948	13	212
539	ART. MANUF. EN CUIR, NCA.	1000 UCE	79015	8488	41489	87	193	1	28754		3
		TONNES	61564	5313	29389	74	118	1	26655		15
540	ART. MANUF. EN CUIR, NCA.	1000 UCE	3517	1645	53	166	745	253	638		17
		TONNES	3680	1377	147	220	564	447	847		78
541	ART. MANUF. EN CUIR, NCA.	1000 UCE	71444	45995	7571	2266	1236	478	12434	43	1424
		TONNES	71438	44632	6625	2206	1069	537	14774	23	1567
542	ART. MANUF. EN CUIR, NCA.	1000 UCE	4618	2791	734	556	116	127	238	2	54
		TONNES	4676	2823	729	384	83	180	423	1	55
543	ART. MANUF. EN CUIR, NCA.	1000 UCE	70270	28783	5943	5788	6426	2239	17803	57	3221
		TONNES	70688	27030	6899	4756	7034	3336	18491	14	3133
544	ART. MANUF. EN CUIR, NCA.	1000 UCE	247713	76223	43059	32402	14573	13457	55165	3055	9773
		TONNES	220971	68602	36892	26253	15934	10739	51511	3397	9645
545	ART. MANUF. EN CUIR, NCA.	1000 UCE	24930	3331	10623	1100	3659	64	5645	407	131
		TONNES	25334	3353	10499	760	4478	134	5045	940	127
546	ART. MANUF. EN CUIR, NCA.	1000 UCE	41886	6684	21121	1515	338	681	9933	21	1593
		TONNES	38357	5768	19591	1064	445	684	9094	3	1702
547	ART. MANUF. EN CUIR, NCA.	1000 UCE	43748	17431	4905	2195	2008	1609	14011	61	1523
		TONNES	41697	16376	5128	2164	1816	1361	12569	15	2268
548	ART. MANUF. EN CUIR, NCA.	1000 UCE	64615	6273	14145	9725	18315	8555	2703		2899
		TONNES	53801	12552	6404	7240	17281	7349	2668		337
549	ART. MANUF. EN CUIR, NCA.	1000 UCE	652328	96743	131688	128686	163900	84003	24746		22563
		TONNES	635533	158919	68548	99418	185969	94773	25612		2295
550	ART. MANUF. EN CUIR, NCA.	1000 UCE	16410	4321	5725	1040	312	1566	3397		49
		TONNES	10822	2936	2160	917	145	858	3686		121
551	ART. MANUF. EN CUIR, NCA.	1000 UCE	339271	144070	39084	49351	31382	23415	46992	407	4570
		TONNES	323484	137707	37271	39583	33096	20944	49163	361	5353
552	ART. MANUF. EN CUIR, NCA.	1000 UCE	407403	147973	54013	78683	46114	32843	44303	85	3390
		TONNES	361820	138882	47631	58778	43253	25950	43548	79	3700
553	ART. MANUF. EN CUIR, NCA.	1000 UCE	211471	75976	31603	15674	12290	50995	2344		3500
		TONNES	201920	74777	31498	14406	17986	8977	48410	1741	4125
554	ART. MANUF. EN CUIR, NCA.	1000 UCE	32220	7770	4666	10011	1571	924	6325	514	437
		TONNES	28006	7004	4411	7235	1221	684	6648	203	600
555	ART. MANUF. EN CUIR, NCA.	1000 UCE	5138	1286	497	1614	585	58	899	145	53
		TONNES	4461	1338	498	1091	419	50	910	79	75
556	ART. MANUF. EN CUIR, NCA.	1000 UCE	16428	3401	1980	8573	139	168	1798	73	299
		TONNES	13652	2933	1788	6578	112	148	1680	60	354
557	ART. MANUF. EN CUIR, NCA.	1000 UCE	14544	8544	1080	1114	405	188	3080		133
		TONNES	20476	12520	1479	990	315	430	4312	3	428
558	ART. MANUF. EN CUIR, NCA.	1000 UCE	25220	6552	4691	5185	738	1245	6056	173	580
		TONNES	24140	6747	4574	4169	772	847	6310	105	615
559	ART. MANUF. EN CUIR, NCA.	1000 UCE	13249	3140	2793	2735	582	670	2926	74	333
		TONNES	13456	3482	2784	2416	545	510	3313	42	364
629	ART. MANUF. EN CUIR, NCA.	1000 UCE	112416	32532	33813	15925	2796	5698	19415	953	1387
		TONNES	108643	28682	33611	15582	2656	5042	20568	1040	1452
630	ART. MANUF. EN CUIR, NCA.	1000 UCE	45550	11276	13725	7198	1408	2210	8898	483	387
		TONNES	45205	10311	13712	6797	1390	2181	9724	595	495

X = 0

export
INTRA (EUR-9)

CST	Products - Produits		EUR-9	Deutschland	France	Italia	Nederland	Belg.-Lux.	United Kingdom	Ireland	Danmark
631	VENEERS, RECONST. WOOD, ETC., NES.	1000 EUA	DEC X 48044	11466	10505	6714	3526	13667	1409	306	451
			X 44480	11091	10384	4681	3450	12692	1236	329	418
		TONS	DEC X 151744	35892	30480	6597	7367	64762	3121	1553	1955
			X 148358	37059	32325	4458	7421	60200	2649	2634	1642
632	WOOD MANUFACTURES, NES.	1000 EUA	DEC X 33573	8150	4701	8353	4237	2308	2293	350	3581
			X 31316	7888	4711	5852	4003	2323	2083	447	4309
633	CCRK MANUFACTURES	1000 EUA	DEC X 727	149	118	202	120	15	122	1	
			X 626	147	134	75	118	17	132		2
641	PAPER AND PAPERBOARD	1000 EUA	DEC X 162931	51130	26957	19307	26710	23142	13275	1453	362
			X 160390	49011	28971	14475	29438	22586	13335	1590	384
		TONS	DEC X 303155	92000	56561	36140	58026	41096	14705	2423	2325
			X 298666	92011	56775	26930	62678	39778	15576	2853	2665
642	ART. OF PAPER, PULP, PAPERBOARD	1000 EUA	DEC X 78476	24291	10315	4758	16969	12583	8323	1049	489
			X 73804	23019	9883	3714	15042	12636	7860	1165	485
		TONS	DEC X 74979	20090	9937	5000	19205	12398	6271	1557	521
			X 70735	19838	9688	3443	17470	12274	6055	1492	475
651	TEXTILE YARN	1000 EUA	DEC X 206469	49112	36133	28231	25053	42236	18952	6368	384
			X 193717	47985	36783	22893	27399	33448	18110	6578	520
		TONS	DEC X 69053	18349	9858	10745	8854	13311	5883	1914	139
			X 65028	17933	10334	8454	9644	10999	5769	2013	182
652	CCTTON FABR., WOVEN, EX. SPEC. FAB.	1000 EUA	DEC X 98056	25213	23644	16898	11050	13594	5897	1331	429
			X 83679	22619	20880	11681	11182	10866	4561	1394	495
		TONS	DEC X 15464	4045	3957	1986	1721	2547	827	283	99
			X 13911	3820	3574	1550	1840	1976	734	323	94
653	TEXT. WOV. FABR., EXCL. SPEC. FABR.	1000 EUA	DEC X 238884	54835	28447	71161	23909	37695	15568	6165	1104
			X 205954	48592	25593	57473	21839	31067	15492	4963	335
		TONS	DEC X 33588	8133	3455	7663	4351	5997	2698	1094	137
			X 31376	7542	3433	7495	3983	5181	2645	933	164
654	TULLE, LACE, EMBROIDERY, ETC.	1000 EUA	DEC X 10131	2029	3889	1242	604	1405	652	262	49
			X 9203	1854	3511	987	626	1335	644	214	32
		TONS	DEC X 888	137	199	185	85	189	68	23	1
			X 863	142	195	152	92	179	80	20	1
655	SPEC. TEXT. FABR. & RELATED PRCD.	1000 EUA	DEC X 69283	19342	8382	9568	10487	15231	4979	771	523
			X 66178	19134	8280	7203	11793	13559	4630	879	599
		TONS	DEC X 22143	5679	2453	2046	3553	6259	1561	355	238
			X 22641	6094	2458	1545	4221	6154	1403	452	314
656	ARTICL. OF TEXT. MATERIALS, NES.	1000 EUA	DEC X 36027	6395	5207	5589	3138	10219	4335	815	323
			X 31203	6236	4780	4138	3194	7496	3793	1003	353
		TONS	DEC X 8988	1481	930	1346	1206	2991	820	162	52
			X 7466	1397	987	925	1146	1913	805	203	91
657	FLOOR COVERINGS, TAPESTRIES ETC.	1000 EUA	DEC X 78184	8579	2332	1331	9478	39146	11024	3337	2357
			X 73136	8991	2503	1442	9417	35100	9980	3079	2325
661	LIME, CEMENT, BUILDING MATERIALS	1000 EUA	DEC X 40467	6842	3771	15974	1131	11395	987	224	143
			X 38508	7062	4208	12682	1165	11566	1210	347	268
		1000 TONS	DEC X 559	170	54	68	24	227	14	2	1
			X 2626	174	57	57	2073	249	9	5	2
662	CERAMIC CONSTRUCTIONAL GOODS	1000 EUA	DEC X 68226	17727	7954	29093	6820	4272	2402	503	349
			X 69345	20398	6509	27436	6835	4081	2943	747	395
		TONS	DEC X 325452	75909	26360	105941	62918	35224	13798	1325	3577
			X 319655	79989	29642	97252	61435	28527	14740	3001	5109
663	ARTICLES OF MINERAL MAT., NES.	1000 EUA	DEC X 54565	20244	7523	5169	6317	7220	6107	425	1559
			X 54155	20006	7643	3824	7856	7360	5336	534	1595
		TONS	DEC X 227105	49100	24357	15436	56692	60767	9116	2963	8569
			X 249636	60811	29739	14402	55211	67730	8544	3685	9713
664	GLASS	1000 EUA	DEC X 84003	10565	4792	9475	32060	21385	4514	412	900
			X 59532	10791	5793	8460	8218	20094	5171	352	554
		TONS	DEC X 112783	23234	7574	12903	11015	49691	6436	142	1789
			X 114877	24859	9983	12345	11515	46183	8127	114	1752
665	GLASSWARE	1000 EUA	DEC X 49165	13293	14088	7112	4382	6610	2296	1075	309
			X 48113	14111	14566	6045	3193	6197	2790	845	365
		TONS	DEC X 88924	23010	15857	12775	15076	16708	3314	1844	341
			X 93520	33394	15956	10252	10706	16379	4843	1575	417
666	PCTERY	1000 EUA	DEC X 27132	8877	2320	6469	1570	1966	5271	223	431
			X 24169	8889	2347	5345	1150	1446	4020	239	734
		TONS	DEC X 11678	3426	1100	3567	574	554	2269	155	33
			X 10713	3521	1211	2977	409	481	1886	177	51
667	PEARLS, PREC., SEMI-PREC. STONES	1000 EUA	DEC X 98693	2418	1167	17	7037	39628	48426		
			X 134789	3681	788	22	5511	43840	80745		2
671	PIG IRON, SPIEGEL, FERRO-ALLOYS	1000 EUA	DEC X 33134	9187	10579	3271	1204	5882	3005	5	2
			X 35425	10574	14225	1602	1050	5686	2283	3	1
		1000 TONS	DEC X 94	46	32	3	2	8	3		
			X 107	53	36	2	1	11	3		
672	INGCTS, PRIMARY FORMS, OF STEEL	1000 EUA	DEC X 94379	22742	22247	3895	9808	32400	3228	20	39
			X 101595	26474	20355	4485	15493	30815	4185	48	40
		1000 TONS	DEC X 452	99	95	18	56	170	14		
			X 464	119	93	18	85	152	16		
673	IRON STEEL, BARS, RODS, ANGL. ETC.	1000 EUA	DEC X 158424	35087	23532	36037	7644	40269	9996	684	1175
			X 164288	43074	27590	28204	7982	46392	9779	392	374
		1000 TONS	DEC X 601	117	75	169	29	166	37	3	4
			X 604	132	90	123	30	187	37	1	2
674	UNIVERSALS, PLATES AND SHEETS	1000 EUA	DEC X 201741	42419	41984	14183	23374	66617	10289	129	2745
			X 227715	49556	44153	14118	26050	81280	9552	129	2977
		1000 TONS	DEC X 618	116	122	42	79	217	30		12
			X 705	136	128	39	85	275	29		12

X = 0

TAB. 8

export
EXTRA (EUR-9)

CST	Products - Produits		EUR-9	Deutschland	France	Italia	Nederland	Belg.-Lux.	United Kingdom	Ireland	Danmark	
631	PLACAGES, BDIS ARTIF., ETC., NDA.	1000 UCE	DEC X	18052	5250	2375	6742	309	664	1566	17	1129
				14045	4721	2367	3693	353	655	1113	17	1133
		TONNES	DEC X	26842	6146	3146	5533	355	534	1256	51	7921
				20512	6305	3359	2964	285	518	1116	24	5941
632	ARTICLES MANUFACT. EN BOIS, NDA.	1000 UCE	DEC X	28349	9168	4524	5776	991	301	4224	25	3339
				26801	9500	4096	4095	1281	600	4457	88	2585
633	ARTICLES MANUFACTURES EN LIEGE	1000 UCE	DEC X	928	241	102	200	9	2	359		17
				875	211	117	168			338		23
641	PAPIERS ET CARTONS	1000 UCE	DEC X	77943	28005	13074	12280	5585	2276	15591	83	1049
				69936	26021	11297	9077	4292	2659	15078	117	1395
		TONNES	DEC X	94947	30229	16479	21098	8518	1819	14649	305	1953
				83053	29795	14325	14131	6128	2224	13364	437	2550
642	ARTICLES EN PAPIER OU CARTON	1000 UCE	DEC X	43703	13291	11344	4096	2005	1095	8823	75	2373
				41073	12544	10745	2863	2068	1212	8959	53	2323
		TONNES	DEC X	31816	7656	8373	4860	1442	763	4999	61	3553
				28551	7363	7793	2780	1444	921	4851	35	3405
651	FILS DE MATIERES TEXTILES	1000 UCE	DEC X	129496	41986	20990	26293	9609	6521	20637	749	2711
				126784	40308	21345	20995	9723	7245	23836	671	2562
		TONNES	DEC X	40587	12911	6455	9176	3476	1500	5896	280	392
				39465	12629	6355	7111	3352	1706	7275	195	841
652	TISSUS COTON, SF TISSUS SPEC.	1000 UCE	DEC X	59332	23133	7734	9762	7228	2897	4224	22	1035
				49444	17987	6885	6410	6742	3242	7350	14	815
		TONNES	DEC X	7854	2641	1150	1442	900	425	1172	2	121
				6942	2208	1048	1140	799	512	1125	2	108
653	AUTRES TISSUS, SF TISSUS SPEC.	1000 UCE	DEC X	165709	60007	15379	41374	8282	8899	28045	1163	2552
				151112	51969	16490	33420	7742	9303	28784	689	2714
		TONNES	DEC X	20079	6816	1765	4753	1418	1379	3297	243	409
				19713	6226	1834	4529	1226	1518	3851	139	391
654	TULLES, CENTELLES, BRODERIES ETC	1000 UCE	DEC X	10073	3435	3402	1040	167	211	1668		150
				9053	2801	3149	704	124	209	1856	4	205
		TONNES	DEC X	668	248	149	96	22	28	115		13
				608	204	157	64	20	25	124		14
655	TISSUS SPECIAUX, ARTIC. ASSIP.	1000 UCE	DEC X	57419	20779	7788	8929	3178	6630	9182	149	784
				51973	18523	7339	5948	3313	6753	9078	133	995
		TONNES	DEC X	14569	4650	2279	2312	1042	1957	2124	39	365
				14642	4395	2357	1471	1223	2363	2397	29	457
656	ARTICLES EN MAT. TEXTILES, NDA.	1000 UCE	DEC X	28370	5079	4870	8867	960	2219	4422	132	1921
				24735	4796	4913	6373	850	2023	4605	149	1327
		TONNES	DEC X	8333	771	1996	2966	494	1095	746	24	261
				6878	686	1190	2139	870	976	756	23	238
657	CCUVRE-PARQU., TAPIS, TAPISSERIE	1000 UCE	DEC X	43901	8383	2058	1698	2238	14502	10000	558	4464
				41667	7780	1899	1395	2635	11772	11453	615	4113
661	CHAUX, CEMENTS, OUVR. P. BATIMENT	1000 UCE	DEC X	38137	5660	7315	16540	265	1749	5871	385	351
				34530	5485	6745	12341	477	1950	6522	258	754
		1000 TONNES	DEC X	606	61	233	129	3	25	144	5	5
				564	78	188	99	8	26	150	5	11
662	PIECES DE CONSTR. EN CERAM.	1000 UCE	DEC X	58032	17274	7224	25087	624	430	6743	142	509
				50505	15927	6428	20959	713	352	5244	268	515
		TONNES	DEC X	197139	51197	11985	101750	2091	1377	25382	721	2537
				165947	42258	12553	82883	2612	1106	20080	1278	3175
663	ARTICLES EN MAT. MINER., NDA.	1000 UCE	DEC X	53119	20183	6550	9132	3422	934	9640	139	3119
				45783	17376	5947	6842	2119	1310	8970	195	3024
		TONNES	DEC X	168517	24265	5628	40624	34939	1839	31975	35	29212
				124177	23132	6949	31931	16156	2530	14688	79	28712
664	VERRE	1000 UCE	DEC X	39853	13023	5296	4508	1974	7442	6593	241	775
				37246	12612	5779	3235	1768	5775	6797	160	1120
		TONNES	DEC X	53792	17335	3904	4907	2327	16088	7312	112	1807
				49971	16183	4676	4058	2095	11947	8969	65	2378
665	VERRERIE	1000 UCE	DEC X	44384	9724	17033	6818	582	1401	7310	1085	431
				40403	8933	15454	5724	709	1319	6474	1333	452
		TONNES	DEC X	43589	4626	17599	10504	1134	2087	7285	80	274
				40751	5381	15736	8500	947	1718	7966	99	405
666	ARTICLES EN CERAMIQUE	1000 UCE	DEC X	28446	8211	2184	5157	224	295	10906	373	1095
				26078	7796	1612	3991	267	242	10440	177	1553
		TONNES	DEC X	9935	2007	765	2846	73	79	3886	193	85
				10200	1865	483	2754	95	69	4683	119	133
667	PIERRES GEMMES ET PERLES FINES	1000 UCE	DEC X	279562	5608	2857	36	10741	86483	173821		15
				287432	6449	2730	24	9819	91509	176871	22	3
671	SPIEGEL, FONTES, FERRO-ALLIAGES	1000 UCE	DEC X	13867	5444	3717	858	8	1602	2229		9
				18561	6373	7941	575	99	1623	1959		11
		1000 TONNES	DEC X	27	11	8	1		1	5		
				50	22	21	1		1	4		
672	LINGOTS ET FORM. PRIM. EN ACIER	1000 UCE	DEC X	70082	2763	18156	13875	2549	5108	2996		135
				66485	21270	16644	13239	8633	2867	3721	1	110
		1000 TONNES	DEC X	368	130	102	76	15	33	11		1
				332	98	94	59	43	18	19		
673	BARRES ET PROFIL. EN FER OU AC.	1000 UCE	DEC X	174578	49994	35140	26465	4556	34773	22232		1519
				148421	41232	29059	19353	2322	28705	26428	57	1265
		1000 TONNES	DEC X	768	194	143	128	24	179	95		5
				611	140	121	88	9	135	113		4
674	LARGES PLATS ET TOLES	1000 UCE	DEC X	288289	113992	64242	28492	11239	44486	21472	5	3350
				244967	94000	54311	21075	16152	31335	24511	25	3557
		1000 TONNES	DEC X	1016	395	199	114	37	175	77		17
				803	313	154	72	51	112	87		14

X = 0

TRADE OF THE EC
by products

TAB. 8

export
INTRA (EUR-9)

CST	Products - Produits		EUR-9	Deutschland	France	Italia	Nederland	Belg.-Lux.	United Kingdom	Ireland	Danmark
675	HCOB AND STRIP	10CO EUA DEC	44131	18329	9629	879	1114	12428	1669	22	61
		X	47618	17722	11386	744	1931	13918	1839	54	24
		TONS DEC	105192	40789	21322	1482	3634	35043	2812	12	99
		X	115033	37260	26114	1460	7015	39305	3780	49	52
676	RAILS & RAILWAY TRACK MATERIAL	10CO EUA DEC	3873	1323	1166	351	72	698	241	16	5
		X	4513	1559	1573	102	241	718	305	3	13
		TONS DEC	17112	5783	5844	799	638	3283	692	23	51
		X	20616	6351	7044	242	2167	2775	1848	49	143
677	IRON & STEEL WIRE, EXCL. WIRE ROD	10CO EUA DEC	27348	17136	3866	1181	1477	12645	1013	2	29
		X	25373	7090	3773	945	1697	10789	1036	5	33
		TONS DEC	53181	12511	6754	2353	2954	26989	1554	2	64
		X	46121	13300	6310	1760	3371	19752	1531	15	82
678	TUBES, PIPES, FITTINGS, IRON & STEEL	10CO EUA DEC	88056	35197	13613	17840	6842	6306	7559	312	387
		X	94267	42864	13454	14768	8649	6561	7097	313	563
		TONS DEC	160609	56966	27401	35119	13757	13410	13010	309	538
		X	175766	73973	25254	29913	17975	15151	12551	375	574
679	IRON & STEEL CASTINGS, FORGINGS, ROLLED	10CO EUA DEC	14188	5163	4562	535	696	1742	1096	4	393
		X	13720	4941	4447	561	680	1454	1244	2	392
		TONS DEC	16680	5228	5984	687	735	2241	1189	2	217
		X	16315	5182	6046	793	724	1784	1217	2	369
681	SILVER & PLATINUM GROUP METALS	10CO EUA DEC	42226	7394	4428	157	1065	14512	14606	5	59
		X	33190	4870	2912	632	1979	7603	15103	45	45
682	COPPER	10CO EUA DEC	110264	22225	9367	7535	4903	56773	8641	359	595
		X	115305	28906	11476	4848	5473	55030	8641	369	553
		TONS DEC	80496	13997	6701	4746	2379	48141	4836	189	409
		X	77183	17074	7321	2959	2665	41664	4974	170	357
683	NICKEL	10CO EUA DEC	15781	6030	2041	430	304	393	6495	82	5
		X	17023	4952	2259	251	606	469	8338	145	3
		TONS DEC	3601	1262	442	106	75	162	1547	5	2
		X	3613	957	471	56	143	176	1795	14	1
684	ALUMINIUM	10CO EUA DEC	117526	34331	24490	9923	21287	19203	7057	307	929
		X	144129	40915	25636	8385	34912	19177	13640	330	1134
		TONS DEC	85349	22682	18978	7640	17667	12901	4762	191	523
		X	110584	28962	19482	5709	30464	13281	11687	253	745
685	LEAD	10CO EUA DEC	20587	6257	1669	2108	1387	3686	4777	183	523
		X	14483	4438	1448	200	893	3014	3975	239	273
		TONS DEC	32306	5487	2961	3472	1278	6316	7333	255	1204
		X	22637	6134	2503	332	1030	5056	6676	351	552
686	ZINC	10CO EUA DEC	17435	2648	2339	504	3280	7360	1269	23	15
		X	18942	3659	2683	224	4753	6772	787	15	47
		TONS DEC	31787	4625	3841	1085	6045	13732	2393	47	20
		X	29207	5494	3784	375	7498	10691	1263	35	67
687	TIN	10CO EUA DEC	18231	5304	2425	226	1422	2242	6452	2	159
		X	9508	3026	378	109	1368	1454	3001	5	167
		TONS DEC	1804	513	224	21	163	211	650	1	22
		X	1142	342	42	20	182	162	360	9	25
688	URANIUM, THORIUM, AND ALLOYS	10CO EUA DEC	4141	3	23		4115				
		X	4343	4	2		4332		4		
689	MISCELLANEOUS FERROUS BASE METALS	10CO EUA DEC	12811	2819	2295	1458	2379	1450	2526		84
		X	10713	2150	2082	943	1711	1673	2122		32
		TONS DEC	1958	267	418	624	273	69	344		2
		X	2000	220	509	427	463	100	281		3
691	METAL STRUCTURES AND PARTS	10CO EUA DEC	51668	16450	7085	4546	8620	8003	5488	443	1333
		X	56948	15809	9732	4105	12996	6799	5760	247	1235
		TONS DEC	53314	14983	9106	4624	9119	10024	4226	520	807
		X	53510	15040	9864	5208	9488	7402	5259	330	918
692	METAL RESERVOIRS, CASKS ETC.	10CO EUA DEC	31312	7308	4538	2156	3364	7664	525	257	685
		X	34609	8987	4970	1869	4044	7834	6056	250	599
		TONS DEC	24659	4746	3118	2275	2494	7208	4271	209	338
		X	27909	5833	3402	1818	3188	8067	5097	168	334
693	WIRE, CABLES, GRILL, NETTING ETC.	10CO EUA DEC	22488	6881	3563	2482	1451	6008	1760	233	113
		X	22813	6582	3825	1748	2040	6179	1690	693	63
		TONS DEC	33153	7109	3895	7032	3064	9649	2042	243	115
		X	31881	8552	4206	4208	3557	8871	1845	545	95
694	NAILS, BOLTS, NUTS, SCREWS ETC.	10CO EUA DEC	35580	13453	3713	8803	2591	3392	2794	425	409
		X	32759	13537	3630	6592	3349	2815	2151	355	330
		TONS DEC	25500	6298	2714	7634	2088	4034	1971	197	554
		X	22757	6458	2595	5684	2828	3205	1317	267	404
695	COILS OF BASE METAL	10CO EUA DEC	61433	31217	7432	5420	4633	4717	6332	1183	499
		X	52879	26895	6334	3840	4767	3770	6234	445	599
696	CUTLERY, SPOONS AND FORKS	10CO EUA DEC	14551	7520	1808	2240	1495	167	1274	63	27
		X	13189	6668	1325	1669	1519	173	1704	103	29
697	METAL ARTICLES, F. DOMEST. PURPS.	10CO EUA DEC	34412	6916	4977	12278	4035	2660	2479	544	523
		X	31271	7554	5120	9424	3660	2423	2087	485	517
698	OTH. MANUFACT. OF BASE METALS	10CO EUA DEC	129986	48033	16590	24752	11769	13021	11839	2551	1431
		X	120641	47994	15391	17730	11992	12094	12177	2161	1733
711	MILLERS & ENGINES, EXCL. ELECTR.	10CO EUA DEC	244411	101858	51770	24528	9227	8501	44304	685	3537
		X	202219	79522	39215	19125	7971	8842	43003	880	3861
712	TRACTORS, AGRICULT. MACHINERY	10CO EUA DEC	133241	35793	19288	21523	8111	20848	20057	534	3087
		X	127290	40690	21369	14773	8363	16151	20990	733	4555
714	OFFICE MACHINES	10CO EUA DEC	273407	89959	57423	30255	21884	9678	50301	12375	1532
		X	232443	79801	44112	22350	18751	7411	45887	12753	1379
715	METALWORKING MACHINERY	10CO EUA DEC	90937	48367	9030	16964	3393	5465	6637	330	751
		X	71928	38049	7541	11102	2498	4894	7064	145	535

X = 0

TAB. 8

export
EXTRA (EUR-9)

CST	Products - Produits		EUR-9	Deutschland	France	Italia	Nederland	Belg.-Lux.	United Kingdom	Ireland	Denmark	
675	FEUILLARDS	10CO UCE	DEC X	49553 43511	30217 25275	6804 7350	3346 1934	228 353	5647 4419	3012 3770	53 35	240 375
		TONNES	DEC X	120435 97857	67838 53993	13582 14080	9312 4745	731 1144	23797 16321	4327 6391	31 19	812 1153
676	RAILS ET AUTR.ELEM.VOIES	10CO UCE	DEC X	14757 12913	5455 2730	572 5578	1070 978	74 162	729 1002	1885 2457	11 3	1 4
		TONNES	DEC X	32767 34533	12701 6143	8815 4382	4310 3203	459 384	2273 2818	4194 7277	15 3	5 1
677	FILS DE FER OU ACIER, SF	10CO UCE	DEC X	30812 26911	5426 7753	4893 4382	1757 1636	1021 678	9128 7756	4475 4541	7	112 153
		TONNES	DEC X	52886 45759	12410 10597	9882 8049	4106 3505	1858 1102	16504 13664	7875 8515	12	250 355
678	TUB.TUYAUX,RACC.,FDNTE,FER,AC.	10CO UCE	DEC X	237010 223720	97767 97958	51461 44223	59829 49958	4168 5206	5398 4147	16823 20386	173 97	1395 1745
		TONNES	DEC X	471255 405576	186198 158638	103801 80900	139651 115049	8401 9889	10935 8047	20146 30488	72 119	2051 2445
679	DUVR. BRUTS FONT.AC.MOULE,FCRGE	10CO UCE	DEC X	16501 14259	3606 3543	1922 2227	1012 1085	47 51	4101 1936	5170 4651	2	543 764
		TONNES	DEC X	18868 17060	3267 4013	2688 2605	1507 2140	50 48	5269 1996	5406 5480	1	583 779
681	ARGENT, PLATINE, MET. MINE	10CO UCE	DEC X	22572 25617	7232 6861	2607 6396	251 496	1996 411	1008 654	9386 10730		92 69
682	CUIVRE	10CO UCE	DEC X	71248 66014	29225 24975	7409 6357	5759 4194	2139 2852	11298 10976	14874 16480	133 135	311 345
		TONNES	DEC X	43345 38142	15345 12591	3782 3146	3599 2359	1192 1527	9262 8290	9925 9982	45 41	195 237
683	NICKEL	10CO UCE	DEC X	14932 14371	5701 5707	2389 2306	191 242	415 605	410 129	5753 5309	73 70	2
		TONNES	DEC X	3308 3220	1065 969	620 530	38 101	166 244	102 35	1313 1336	4 4	1
684	ALUMINIUM	10CO UCE	DEC X	87891 86649	31152 22059	18141 15009	13243 6913	7235 4084	8192 8185	8450 8649	3 15	1473 1733
		TONNES	DEC X	58747 43063	19558 13285	12829 10264	7740 3785	6050 2648	5909 5829	5991 6408	1 2	570 842
685	PLOMB	10CO UCE	DEC X	11247 8235	2298 2691	540 527	236 99	1242 285	1248 1125	4853 2834		830 574
		TONNES	DEC X	13623 11530	1298 3374	807 772	364 134	1979 370	1591 1824	6454 4351		1130 1304
686	ZINC	10CO UCE	DEC X	15111 12170	4847 4201	865 1468	3782 1169	577 1129	3200 3485	835 703		5 15
		TONNES	DEC X	28536 19362	8622 6543	1634 2330	8064 1981	1164 1891	7693 5593	1353 1005		5 19
687	ETAIN	10CO UCE	DEC X	8902 5835	842 816	125 87	138 29	210 161	709 572	6342 3815		535 355
		TONNES	DEC X	922 765	81 88	23 12	15 5	25 22	63 61	639 455		75 52
688	URANIUM, THORIUM ET ALLIAGES	10CO UCE	DEC X	3657 2842	7 11	1	1	3685 2826	5 3			
689	AUTRES METAUX COMM.NON FERREUX	10CO UCE	DEC X	9682 8554	2340 2603	2257 1937	214 164	869 454	492 544	3325 2551	9	177 237
		TONNES	DEC X	1122 1063	171 199	354 258	36 68	35 27	42 46	470 445	9 5	7 15
691	CONSTRUCT. METALL. ET PARTIES	10CO UCE	DEC X	172927 165057	37100 34511	47791 40031	43093 38425	4433 11116	10403 9132	28073 27676	635 1502	1399 2665
		TONNES	DEC X	142062 126319	32717 27425	32822 23843	39399 34457	30849 4558	8327 7323	23849 26129	674 489	1194 2395
692	RESERVOIRS,FUTS ETC.,EN METAL	10CO UCE	DEC X	46466 33801	11100 7727	11764 7822	14110 7877	1828 1069	842 1042	5342 6213	77 44	1401 1501
		TONNES	DEC X	40591 23769	3619 3563	10130 4742	19253 8032	1280 654	616 1214	4703 4729	37 13	354 822
693	CABLES,RONCES,TREILLIS MET.ETC	10CO UCE	DEC X	36657 32308	10091 8645	5408 5290	6134 4530	1947 1677	5313 4763	6847 6327	391 775	525 301
		TONNES	DEC X	37401 34555	10281 8526	4768 4242	7903 7630	1881 1764	5511 4800	6216 6837	365 402	475 355
694	CLDUTERIE ET BOULONNERIE	10CO UCE	DEC X	31254 26510	13220 11200	5453 4211	4771 3578	1133 1143	1028 1033	4622 4174	239 365	828 905
		TONNES	DEC X	19789 17084	5758 4978	2879 2424	4908 3319	1022 1012	1190 1255	2938 3108	119 229	375 765
695	OUTILLAGE EN METAUX COMMUNS	10CO UCE	DEC X	101302 75675	47290 35343	16536 11276	8787 6938	2840 2424	3670 2738	20809 15599	149 111	1222 1247
696	CGUTELLERIE ET COUVERTS	10CO UCE	DEC X	20122 16824	9116 7194	2420 2077	2171 1549	1357 1100	33 27	4784 4633	83 75	159 169
697	ARTICLES METAL.P.USAGE DOMEST.	10CO UCE	DEC X	40805 33444	8625 7591	8035 7126	15983 12007	781 712	1596 534	4145 3903	463 269	1177 1303
698	AUT.ART.MANUF.EN MET.COMM.NCA.	10CO UCE	DEC X	135534 123295	49307 44092	19307 20385	31851 22870	4034 4602	4739 4603	22238 117996	958 629	3100 3561
711	CAUDIERES ET MOT.NCN ELECTR.	10CO UCE	DEC X	435711 381505	166734 146991	74684 58233	43021 29381	20146 17623	3583 4101	120498 117996	259 249	6775 6935
712	TRACTEURS,MACH.ET APP.AGRICCL.	10CO UCE	DEC X	190654 181727	57462 53745	11977 14240	32595 28388	5428 5966	19733 14742	54247 57399	30 45	9222 7205
714	MACHINES DE BUREAU	10CO UCE	DEC X	204426 152418	76302 53155	40480 28504	34032 21907	7984 7659	5317 3332	35213 32633	2827 2752	4571 2475
715	MACHINES P.TRAVAIL DES METALX	10CO UCE	DEC X	317872 206604	196238 129330	31647 18611	49305 25931	3367 2394	8478 4968	25091 23215	247 68	2799 2087

X = 0

TRADE OF THE EC
by products

TAB. 8

export
INTRA (EUR-9)

CST	Products - Produits		EUR-9	Deutschland	France	Italia	Nederland	Belg.-Lux.	United Kingdom	Ireland	Danmark
717	TEXT. & LEATH. MACHY., SEWG. MACH.	10CO EUA DEC X	76818 68346	39163 34895	6068 5727	11386 8637	5131 3838	5145 4429	8924 8813	159 217	842 789
718	MACH. F. OTHER SPECIAL INOUSTR.	10CO EUA DEC X	203829 174451	76672 66258	29013 26251	22826 13521	14187 13072	23850 17944	30843 33024	1359 1654	5079 2757
719	MACHINERY, NES.	10CO EUA DEC X	743775 675237	333924 295186	89667 87851	107356 85961	59213 56291	46869 42833	76752 77845	5380 4913	24611 24359
722	ELECTR. MACH. & APP. FOR CIRCUITS	10CO EUA DEC X	190345 175208	88653 78568	28978 29852	16512 11991	20169 19273	15042 14983	16338 15600	2262 2422	2391 2519
723	ELECTR. WIRE, CABLE, INSULAT. ETC.	10CO EUA DEC X	39286 36195	14649 13144	5375 4564	5487 4167	3170 4309	5434 5047	4905 4369	520 531	45 65
724	APP. F. TELEGR., TELEPH., TELEVIS.	10CO EUA DEC X	269745 214355	102955 79998	21759 13765	21734 17863	42391 40193	46252 37634	23988 18508	3354 2547	7312 5859
725	DOMESTIC ELECTRICAL EQUIPMENT	10CO EUA DEC X	140654 129647	43363 44086	21891 18599	45209 40398	12571 8486	3130 3322	8901 8365	3334 2649	2593 3742
726	ELECTR. MEDIC. & RADIOLOG. APP.	10CO EUA DEC X	31462 24827	11173 8595	4326 3280	1812 1521	6345 5673	5195 3510	1380 1534	55 114	1173 602
729	ELECTR. MACHINERY & APP., NES.	10CO EUA DEC X	379851 331831	114970 105031	63539 58483	40270 28298	70959 60918	34438 28306	48315 44526	1736 1903	5624 4451
731	RAILWAY VEHICLES	10CO EUA DEC X	14785 14579	7957 7722	3488 3005	794 1233	134 640	671 831	705 759	1022 952	19 57
732	ROAD MOTOR VEHICLES	10CO EUA DEC X	1553730 1409714	547689 500081	344139 326133	157426 142009	54301 49982	324740 253608	120115 123500	2874 2229	2445 2171
		TONS DEC X	513625 478250	153554 148481	112770 109722	56445 51885	27846 18371	106246 88893	54351 58825	1054 905	1359 1169
733	ROAD VEHICLES, EXCL. MOTOR VEHICLES	10CO EUA DEC X	68938 68577	24897 24198	9933 9423	8521 6908	7085 7085	8082 7309	9548 12125	533 489	1173 1342
734	AIRCRAFT	10CO EUA DEC X	163859 107659	98013 59229	29278 17500	4811 2890	3414 4489	4033 3182	23899 19663	193 193	119 943
735	SHIPS AND BOATS	10CO EUA DEC X	66733 70398	42564 30931	2515 3781	2139 3833	9136 12181	677 1059	6977 7761	195 2825	2529 8923
812	SANITARY, HEATING, LIGHTING APP.	10CO EUA DEC X	66193 60445	19241 18387	7211 7232	16303 12281	6269 6389	11000 10055	3395 3307	1205 1225	1569 1571
821	FURNIT., MATTR., BEDDG. ART. & SIM.	10CO EUA DEC X	227922 182624	67865 63422	15945 14248	66993 40299	15317 14541	40343 32688	13500 10700	1037 921	6922 5804
831	TRAVEL GOODS, HANDBAGS & SIM.	10CO EUA DEC X	20373 21136	3002 3201	1805 2250	12781 12640	948 1188	757 838	885 775	53 82	132 161
841	CLOTHING	10CO EUA DEC X	352236 399837	47205 75658	41866 63569	152510 135119	22851 32760	44736 49337	34029 33214	7717 8341	1322 1941
842	FUR CLOTHING, EXCL. HEADGEAR	10CO EUA DEC X	4865 7135	1309 1644	567 1796	1218 1280	570 868	303 255	644 773	30 60	224 458
851	FOOTWEAR	10CO EUA DEC X	128971 128695	4666 8697	11878 14816	101963 92893	3182 4346	1767 1886	4558 4663	742 949	215 445
861	SCIENT., OPT., MEASG., CONTR. APP.	10CO EUA DEC X	203063 182005	80997 71512	24336 19941	15808 11782	31994 31954	10413 9502	27816 27574	7853 6002	3945 3933
862	PHOTOGR. & CINEMATOGR. SUPPLIES	10CO EUA DEC X	62180 64724	16708 17169	11316 12459	2627 3758	11967 8166	11143 14301	8529 8705	35 57	154 109
863	DEVELOPED CINEMATOGRAPHIC FILM	10CO EUA DEC X	3265 2700	370 343	417 394	704 419	69 62	107 104	1221 929	13 22	354 427
864	WATCHES AND CLOCKS	10CO EUA DEC X	27127 24662	12581 11932	6978 7006	3445 2627	1027 921	787 451	1957 1401	273 245	73 79
891	MUSICAL INST., GRAMOPH., RECORDS	10CO EUA DEC X	85971 69134	22797 20103	10302 7543	14808 9541	11399 11030	11690 8657	13022 10814	689 450	1254 997
892	PRINTED MATTER	10CO EUA DEC X	106607 95133	23507 24408	13286 12676	24829 16001	16616 13752	15263 14726	9978 10199	1723 1802	1405 1569
893	ART. OF ARTIF. PLASTIC MAT. NES.	10CO EUA DEC X	118292 111577	39252 38410	15375 15299	20188 15727	13995 14282	15689 15158	7740 7268	1807 2000	4245 3832
894	PERAMELAT., SPORTG. GOODS, TOYS	10CO EUA DEC X	51531 59502	13964 17506	5761 7878	12145 13647	3477 4017	3409 3856	10496 10508	1333 1984	345 509
895	OFFICE & STATIONERY SUPPS. NES.	10CO EUA DEC X	16185 15169	6434 6259	4185 3120	1973 2293	648 862	506 454	2076 1817	232 196	131 169
896	WORKS OF ART AND ANTIQUES	10CO EUA DEC X	22372 18515	1422 2384	3383 2199	944 399	510 1636	919 695	14563 10690	180 215	451 295
897	JEWELLERY, GOLD/SILV. SMIS. WARES	10CO EUA DEC X	34232 29135	8247 8853	4202 3164	16827 13364	346 405	1382 1248	2741 1620	174 192	313 289
899	MANUFACTURED ARTICLES, NES.	10CO EUA DEC X	42883 39168	11618 11556	6573 6199	6535 4689	8759 7637	2962 2872	3713 3629	897 685	1925 1901
911	GOODS SENT BY POST NES.	10CO EUA DEC X	18811 15168		61 75		1912 1844	62 28	16075 12890	701 332	
931	RETURNED GOODS, SPEC. TRANSACT.	10CO EUA DEC X					163 68		4598 4594	7313 6257	291 261
941	ZOO ANIM., DOGS, CATS, & THE LIKE	10CO EUA DEC X	934 904	97 80	23 32	24 21	229 278	101 103	314 234	105 115	41 41
951	FIREARMS OF WAR & AMMUNITION	10CO EUA DEC X	12788 9321	1131 518	15 88	257 333	4963 4177		6330 3454		92 753
961	CCIN, EX. GOLD, N. BEING LEG. TEND.	10CO EUA DEC X	333 100	1 2	1		204 28	2 4	126 61	3	
971	NCA-MONETARY GOLD	10CO EUA DEC X	11036 8064	4304 3791	1229 849	57 80		5400 2906	320	65	45 51

X = 0

TAB. 8

COMMERCE DE LA CE
par produitsexport
EXTRA (EUR-9)

CST	Products - Produits		EUR-9	Deutschland	France	Italia	Nederland	Belg.-Lux.	United Kingdom	Ireland	Danmark
717	MACH.P.TEXT.CUIR,MACH.A COUDRE	10CO UCE DEC X	246555 187079	128783 97413	28829 17128	42912 30922	5438 4533	11512 10316	26880 25024	465 354	1740 1330
718	MACH.P.AUTRES INOUST.SPECIAL.	10CO UCE DEC X	497384 420384	219229 175463	71270 58654	60428 39798	17152 14992	21752 20286	90730 100558	631 849	16182 9754
719	MACHINES ET APPAREILS, NDA.	10CO UCE DEC X	1632840 1248407	729246 557488	278524 206142	271405 189216	51595 45656	44998 29830	194368 179033	4693 2521	58011 38320
722	MACH.ELECT.ET APP.P.COUPURE	10CO UCE DEC X	407450 330742	163631 135814	94929 70811	45514 31525	10435 9661	16342 10115	64234 64306	1389 862	10975 7649
723	FILS,CABLES,ISOLAT.ETC.P.ELEC.	10CO UCE DEC X	93459 78764	28379 23638	24434 17729	14724 9972	4836 3798	1259 1651	17716 20521	840 584	1271 871
724	APP.P.TELEGR.TELEPHON.TELEVIS.	10CO UCE DEC X	362091 290687	134196 93574	63947 43558	31832 26907	45440 44824	19218 18544	56058 55642	953 639	10432 6999
725	APPAREILS ELECTRODOMESTIQUE	10CO UCE DEC X	110669 94949	35274 32927	14114 10300	32610 23949	10623 9193	1261 1000	12696 12188	114 172	3977 5219
726	APP.ELEC.MECICALE ET RADIOLOG.	10CO UCE DEC X	52475 46535	23513 18618	6103 5252	1852 1511	9296 7282	1574 1132	8713 11611	58 58	1418 1075
729	MACH.ET APP.ELECTRIQUES,NDA.	10CO UCE DEC X	494123 372198	260719 173485	69142 56305	42543 30408	29662 33505	7534 5137	71586 62498	1747 1498	11199 9352
731	VEHICLES PCUR VOIES FERREES	10CO UCE DEC X	51798 49526	19065 16292	21129 22848	3325 3325	99 208	1476 1399	4660 5004	314 69	223 391
732	VEHICULES AUTOMOBILES ROUTIERS	10CO UCE DEC X	1640911 1380087	872009 707892	281954 237917	170340 144860	18353 15903	50175 51276	242493 217122	23 85	5553 5333
		TONNES DEC X	447568 396532	196353 164964	87161 75016	59017 50472	5887 5257	15919 16627	81302 82296	5 19	1923 1883
733	VEHIC.ROUTIERS NON AUTOMOBILES	10CO UCE DEC X	61954 59872	26012 23577	12285 10999	9812 7539	1152 1738	1895 1372	8089 11564	73 129	2530 2774
734	AERONEFS	10CO UCE DEC X	205779 142662	12270 8430	97354 55367	15297 17475	25139 16561	2539 1175	52921 43399	205 205	353 350
735	BATEAUX	10CO UCE DEC X	319903 278655	17100 90128	116999 76134	23898 16107	45953 34636	8362 1816	95651 73239	135 333	11935 22292
812	APP.SANIT.HYG.CHAUFF.ECLAIR.	10CO UCE DEC X	55893 50299	15732 15095	10146 9066	16384 12854	1985 1881	1083 1412	8395 8405	89 41	2073 1545
821	MEUBL.SOMMIERS,LITERIE ET SIM.	10CO UCE DEC X	127857 106321	39159 32722	12908 10989	41941 29853	2812 2699	2992 2777	15506 16279	48 35	12491 10959
831	ART.VCAYAGE,SACS A MAIN ET SIM.	10CO UCE DEC X	25151 20001	4155 4420	3821 3368	15485 10151	254 301	78 119	813 889	13 20	532 734
841	VETEMENTS	10CO UCE DEC X	192583 206450	40852 48019	35833 42320	62138 52367	4635 4857	4011 4242	38419 41362	507 600	5188 12583
842	FOURNURES,SF ART.CHAPELLERIE	10CO UCE DEC X	5375 6412	1872 2484	488 1025	959 746	44 94	52 36	916 834	1 1	1044 1192
851	CHAUSSURES	10CO UCE DEC X	108395 89111	7740 8436	12993 11429	76300 56207	158 667	281 659	8321 8368	1373 1245	1223 2100
861	APP.SCIENT.,OPT.,MESURE,CONTR.	10CO UCE DEC X	277316 216615	131978 102711	43130 31281	25699 16809	20308 15082	5051 3561	42539 39015	3030 3100	5081 5055
862	FOURNITURES PHOTOCINEMA	10CO UCE DEC X	58050 57902	18307 17253	5177 4215	2737 2424	5851 5052	11893 14429	13815 14250	45 23	224 256
863	FILMS CINEMA,IMPRES.ET DEVEL.	10CO UCE DEC X	5457 3997	493 416	905 783	1270 580	4 10	103 73	2524 1959	2 2	155 134
864	HORLOGERIE	10CO UCE DEC X	46262 34953	18541 15190	12041 9978	9028 3732	427 345	330 348	5676 5153	45 41	173 165
891	INSTR.MUSIQUE,PHONOS,DISQUES	10CO UCE DEC X	73147 61960	26929 21623	5837 5139	6296 4672	7457 7044	2877 2377	21982 19472	55 65	1713 1559
892	OUVRAGES IMPRIMES	10CO UCE DEC X	139981 107483	39293 33757	50206 23054	8361 6433	3592 4284	2561 2464	31925 34111	1031 888	3012 2493
893	OUVR.ET ART.EN MAT.PLAST.,NDA.	10CO UCE DEC X	70219 63199	24700 22597	9641 9122	13467 10011	3390 2947	1503 1582	9345 9070	107 153	7954 7718
894	VCIT.ENFANT,ART.SPORT,JOUETS	10CO UCE DEC X	45706 51163	12991 14793	7852 9380	10235 10061	659 791	1728 1668	10910 12956	373 383	352 1131
895	ARTICLES DE BUREAU	10CO UCE DEC X	23934 20053	9856 8515	5679 4498	2535 1805	331 411	223 176	4603 3958	193 177	514 521
896	OBJETS D'ART ET ANTIQUITES	10CO UCE DEC X	34111 29979	3147 2903	6610 5468	611 420	381 645	494 380	22659 19859	45 36	153 259
897	BIJOUTERIE,JOAILLERIE,ORFÈVRE.	10CO UCE DEC X	115566 83289	16537 15097	12955 9139	80086 52790	324 315	1477 861	3528 4205	52 81	627 852
899	ARTICLES MANUFACTURES, NDA.	10CO UCE DEC X	43648 41160	12882 12189	10784 9387	6253 4889	2200 2475	1243 1020	7408 8322	395 265	2482 2514
911	COLIS POSTAUX NON CLASS.AILL.	10CO UCE DEC X	54891 46566		149 202		1910 2148	21 18	51496 43466	1315 731	
931	MARCH.EN RETOUR,TRANSACT.SPEC.	10CO UCE DEC X					2395 1977	991 912	18304 21241	9030 8741	1035 1113
941	ANIMALX ZOD,CHIENS,CHATS,SIF.	10CO UCE DEC X	899 772	167 243	20 24	6 11	147 134	119 83	176 143	34 61	230 72
951	ARMURERIE ET MUNITIONS GUERRE	10CO UCE DEC X	28703 23770	1726 1124	68 74	1129 1669	1405 1622		23719 18551		551 731
961	MONTRES NON EN CIRCUL.SF D'OR	10CO UCE DEC X	1402 857	1193 294	69		30 62	5	179 425	1	
971	OR MONETAIRE	10CO UCE DEC X	14911 23786	6779 6218	4427 12292	166 107		3464 1717	3386	5	75 63

X = 0

TRENDS IN TRADE
of the main non-EC countries

TAB. 9

value in Mio \$

Period Période	Greece Grèce		Turkey Turquie		Norway Norvège		Sweden Suède		Finland Finlande		
	World	EUR 9	Monde	EUR 9	World	EUR 9	Monde	EUR 9	World	EUR 9	
import											
1975	IV	1 447,2	581,2	1 152,5	557,6	2 419,9	1 005,8	4 357,7	2 178,7	1 870,5	683,0
1976	I	1 221,6	545,5	1 211,7	565,8	2 667,9	1 095,7	4 826,8	2 261,1	1 664,7	608,7
	II	1 366,6	525,6	1 078,5	491,8	2 595,9	1 170,3	4 607,6	2 353,2	1 610,1	585,1
	III	1 521,9	588,7	1 344,1	612,5	2 563,8	1 222,3	4 493,7	2 222,6	1 943,6	674,5
	IV	1 889,9	727,0	1 359,0	572,4	3 280,8	1 486,9	5 698,5	2 944,1	2 225,0	707,8
1977	I	1 381,5	579,0	1 369,6	614,2	3 209,1	1 447,8	5 220,6	2 730,1	1 770,3	669,7
	II	1 760,3	755,7	1 539,7	665,0	3 157,4	1 385,4	4 984,0	2 468,3	1 896,0	665,5
	III	1 752,6	696,7	1 515,9	613,8	1 175,9	1 447,0	4 531,3	2 293,4	1 879,8	610,1
	IV			1 268,5	492,1			5 032,1	2 516,9	2 055,2	683,9
1976	S	583,9	213,4	409,6	164,1	894,8	389,5	1 763,7	823,5	681,2	244,0
	O	570,5	216,5	433,3	165,0	1 042,4	397,6	1 708,4	914,3	618,9	226,2
	N	587,0	243,4	463,4	201,9	993,9	470,3	1 962,5	1 004,2	728,1	234,4
	D	732,4	267,1	462,3	205,5	1 244,5	619,0	2 027,6	1 025,6	878,0	247,2
1977	J	498,4	195,6	517,3	251,5	887,5	378,3	1 670,5	818,8	625,5	248,9
	F	428,2	187,7	397,5	179,1	990,8	446,5	1 612,1	849,9	516,4	181,2
	M	454,9	195,6	454,8	183,6	1 330,8	623,0	1 938,0	1 061,7	628,4	239,6
	A	444,0	220,2	597,3	248,0	926,5	387,4	1 632,0	863,2	536,4	216,3
	M	593,2	253,1	366,5	183,1	1 029,8	469,9	1 715,4	823,6	593,0	211,1
	J	723,1	282,4	575,9	233,9	1 201,3	528,1	1 636,6	781,5	766,6	238,1
	J	670,4	254,3	422,7	186,0	1 249,8	624,2	1 278,7	654,3	606,6	192,1
	A	548,8	217,9	622,1	224,0	898,5	394,8	1 671,3	799,6	593,1	204,4
	S	533,4	224,5	471,1	203,8	1 027,6	428,0	1 581,3	839,5	680,1	213,6
	O	591,7	279,5	362,0	171,8	1 176,2	617,8	1 731,5	862,4	623,2	212,4
	N	675,9	281,3	342,6	109,7	1 071,9	495,2	1 614,0	820,2	691,9	249,0
	D			563,9	210,6			1 686,6	834,3	740,1	222,5
1978	J			177,0	113,0					654,1	249,9
export											
1975	IV	718,0	342,2	408,9	209,4	2 025,2	978,6	4 460,7	1 990,3	1 523,0	529,9
1976	I	496,7	249,3	781,3	303,4	1 830,5	1 013,2	4 379,0	2 007,7	1 306,4	543,9
	II	591,5	311,8	383,6	281,4	1 902,0	1 073,4	4 601,4	2 142,2	1 495,5	548,8
	III	575,0	304,2	336,9	185,7	1 995,9	1 185,7	4 393,1	2 084,8	1 582,2	624,0
	IV	873,5	403,3	458,4	272,3	2 198,4	1 214,1	5 073,8	2 376,8	1 960,0	705,0
1977	I	588,2	277,3	491,9	250,0	2 010,9	1 223,2	4 754,3	2 272,7	2 354,9	701,6
	II	637,6	308,2	391,7	173,5	2 176,4	1 199,9	4 896,4	2 220,7	1 685,3	659,0
	III	617,8	303,9	308,0	154,4	2 099,3	1 062,8	4 022,0	1 926,9	1 955,1	676,8
	IV			561,3	290,3			5 145,8	2 293,2	2 195,0	748,4
1976	S	210,0	109,9	122,8	75,1	652,2	359,1	1 754,5	798,2	548,3	203,0
	O	241,1	114,2	107,0	66,2	684,3	381,3	1 623,4	764,8	622,6	237,3
	N	249,3	124,6	142,0	89,3	685,6	404,3	1 763,7	839,9	644,2	214,1
	D	383,1	164,5	209,4	116,8	828,5	428,5	1 686,7	772,1	693,2	253,6
1977	J	192,0	91,3	180,2	88,0	615,0	398,9	1 444,0	679,1	649,2	228,7
	F	188,1	89,4	155,5	78,5	675,0	413,7	1 532,7	737,0	500,4	205,0
	M	208,1	96,5	156,2	83,5	720,9	410,6	1 777,6	857,1	687,7	267,9
	A	213,0	101,1	151,1	70,5	572,6	323,0	1 531,4	731,5	516,4	224,0
	M	179,8	84,0	115,3	49,1	561,8	274,3	1 634,6	752,8	546,7	208,8
	J	244,8	123,1	125,3	53,9	1 042,0	604,0	1 730,4	736,4	622,2	226,2
	J	232,9	105,1	103,0	50,1	732,8	309,3	1 162,6	554,2	706,7	245,2
	A	205,0	107,8	106,8	48,7	693,4	361,1	1 338,0	635,6	554,3	203,8
	S	179,9	91,0	98,2	55,6	673,1	392,4	1 521,4	737,1	694,1	227,8
	O	247,1	137,0	135,2	83,5	724,7	371,1	1 661,4	768,1	720,5	226,0
	N	249,0	109,0	160,2	82,8	684,5	360,6	1 663,0	718,8	708,6	253,6
	D			265,9	124,0			1 821,4	806,3	765,9	268,8
1978	J			151,2	68,3					624,3	242,8

TAB. 9

ÉVOLUTION DU COMMERCE
des principaux pays tiers

valeurs en Mio \$

Period Période	Switzerland Suisse		Austria Autriche		Portugal		Spain Espagne		Yugoslavia Yougoslavie		
	Monde	EUR 9	World	EUR 9	Monde	EUR 9	World	EUR 9	Monde	EUR 9	
import											
1975	IV	3 191,8	2 145,1	2 380,8	1 464,7	843,6	262,7	3 957,5	1 413,1	1 934,2	793,7
1976	I	3 353,3	2 241,9	2 543,7	1 615,7	1 029,7	342,2	4 067,5	1 399,9	1 679,6	664,0
	II	3 563,0	2 382,2	2 720,9	1 722,9	974,6	249,6	4 428,6	1 486,0	1 818,1	693,1
	III	3 683,6	2 442,3	2 891,9	1 814,6	1 043,6	386,3	4 008,1	1 329,1	1 776,2	675,5
	IV	4 170,3	2 754,0	3 360,0	2 144,7	1 173,4	453,8	4 723,0	1 584,3	2 097,5	844,5
1977	I	4 116,2	2 717,2	3 234,2	2 080,4	1 059,6	512,9	4 206,1	1 518,6	2 052,1	784,3
	II	4 313,4	2 842,2	3 361,4	2 117,2	1 249,5	511,9	5 043,8	1 724,0	2 577,6	1 018,4
	III	4 461,5	2 975,6	3 605,2	2 407,2	1 246,9	504,2	4 173,6	1 367,7		
	IV	5 048,7	3 402,8	4 055,0	2 704,8			4 410,6	1 499,3		
1976	O	1 356,1	912,1	1 055,1	670,0	360,8	148,2	1 378,2	466,1	641,3	265,3
	N	1 371,2	900,7	1 181,0	760,9	443,8	139,8	1 541,1	510,0	590,1	219,4
	D	1 443,0	941,2	1 123,9	713,8	368,8	165,8	1 803,7	608,2	866,1	359,8
1977	J	1 230,7	794,4	1 002,9	633,7	385,0	171,2	1 134,9	393,9	688,8	275,6
	F	1 309,2	884,6	1 035,8	658,5	262,3	145,1	1 574,4	580,8	547,3	206,3
	M	1 576,3	1 038,2	1 195,5	788,2	412,3	196,6	1 496,8	543,9	816,0	302,4
	A	1 369,0	912,9	1 078,8	698,1	373,3	161,9	1 558,5	532,7	861,0	333,2
	M	1 392,0	931,9	1 095,6	715,5	431,8	162,0	1 833,0	619,5	816,3	327,3
	J	1 552,4	997,4	1 187,0	703,6	444,4	188,0	1 652,3	571,8	900,3	357,9
	J	1 452,9	978,2	1 235,6	846,6	451,2	167,6	1 281,8	484,6	718,6	298,0
	A	1 451,1	926,9	1 144,4	753,1	418,6	196,9	1 437,6	432,3		
	S	1 557,5	1 070,5	1 225,2	807,5	417,8	170,9	1 454,2	450,8		
	O	1 623,5	1 110,6	1 264,7	843,9	357,4	175,3	1 407,6	481,0		
	N	1 719,1	1 157,0	1 442,3	972,4	407,5	161,0	1 478,4	523,6		
	D	1 706,1	1 135,2	1 348,0	888,5			1 524,6	494,7		
1978	J	1 690,2	1 128,8					1 516,9	481,3		
	F	1 728,9	1 188,1								
export											
1975	IV	3 487,0	1 480,0	1 946,9	857,4	461,3	235,9	2 183,2	989,4	1 150,8	265,1
1976	I	3 323,8	1 551,4	1 832,2	891,6	470,1	217,0	2 254,1	1 072,9	1 080,5	284,4
	II	3 708,4	1 697,2	2 036,1	958,9	438,3	231,3	1 853,2	879,1	1 364,2	363,9
	III	3 520,9	1 551,3	2 156,5	991,4	423,1	208,7	2 045,4	896,0	1 105,6	311,5
	IV	4 334,3	1 894,5	2 482,6	1 124,6	479,7	242,4	2 577,7	1 202,7	1 315,6	365,7
1977	I	3 794,3	1 782,8	2 211,9	1 103,8	485,0	254,7	2 568,2	1 243,8	1 181,2	366,2
	II	4 138,5	1 885,2	2 397,3	1 162,5	517,7	250,7	2 599,3	1 198,7	1 328,3	351,9
	III	4 195,8	1 903,6	2 460,0	1 233,6	444,1	224,3	2 192,8	904,6		
	IV	5 358,1	2 474,7	2 702,8	1 341,1			2 862,4	1 394,8		
1976	O	1 476,0	659,0	803,3	383,3	151,6	78,1	651,6	282,1	401,7	104,4
	N	1 470,0	652,8	813,7	379,2	162,3	80,9	808,9	358,4	428,2	124,9
	D	1 388,3	582,7	865,6	362,1	165,8	83,4	1 117,2	562,2	485,7	136,4
1977	J	1 091,5	519,2	581,1	298,6	158,7	79,6	747,8	374,0	321,0	96,7
	F	1 263,9	588,1	714,8	355,0	148,8	80,2	899,2	413,2	352,2	130,2
	M	1 438,9	675,5	916,0	450,2	177,5	94,9	921,2	456,6	508,0	139,3
	A	1 302,4	605,3	786,5	391,0	157,1	79,6	817,3	401,6	423,0	117,9
	M	1 342,5	617,0	790,6	383,5	184,2	87,8	996,0	456,7	429,4	123,4
	J	1 493,6	662,9	820,2	388,0	176,4	83,3	786,0	340,4	475,9	110,6
	J	1 455,2	650,5	824,6	405,1	194,0	82,4	748,1	321,6	387,7	99,4
	A	1 195,7	515,9	732,0	350,7	115,2	66,0	712,4	270,6		
	S	1 544,9	737,2	903,4	477,8	154,2	89,3	732,3	312,4		
	O	1 626,8	779,6	853,0	438,9	175,4	92,4	876,7	411,4		
	N	1 788,4	845,8	900,8	459,3	194,7	98,1	863,1	400,0		
	D	1 942,9	849,3	949,0	442,9			1 122,6	583,4		
1978	J	1 584,5	775,1					956,9	473,7		
	F	1 754,1	816,2								

TRENDS IN TRADE
of the main non-EC countries

TAB. 9

value in Mio \$

Period Période	Poland Pologne		Czechoslovakia Tchécoslovaquie		Rep. of South Africa Rép. d'Afrique du Sud		United States États-Unis		Canada		
	World	EUR 9	Monde	EUR 9	World	EUR 9	Monde	EUR 9	World	EUR 9	
import											
fob											
1975	IV	3 782,4	1 037,3	2 646,3	425,4	1 784,1	862,5	25 521,7	4 331,1	8 738,0	766,0
1976	I	2 893,8	812,9	2 009,4	258,5	1 803,0	891,5	27 530,2	4 234,2	10 092,1	763,3
	II	3 422,4	880,9	2 459,1	329,2	1 790,7	858,3	29 775,2	4 474,0	10 268,6	819,0
	III	3 335,8	852,5	2 404,7	299,1	1 623,1	785,5	31 686,4	4 448,4	9 031,8	770,2
	IV	4 201,1	1 128,6	3 030,6	462,0	1 563,8	717,9	32 814,6	4 920,9	9 577,3	841,5
1977	I	3 263,2		2 379,4	349,3	1 498,1	699,0	35 261,3	5 112,9	10 628,0	808,4
	II	3 615,0		2 619,7	334,9	1 437,9		38 219,9	5 744,8	10 839,3	928,0
	III	3 500,8		2 721,4	324,2	1 459,9		37 189,9	5 920,9	9 259,4	866,9
1976	IV							37 176,7	5 620,9	9 791,8	803,4
	J	1 003,2	259,5	606,5	61,6	746,6	352,7	10 651,3	1 527,9	3 016,4	272,1
	A	1 085,4	259,8	735,9	107,5	392,8	192,5	10 543,1	1 513,1	3 003,3	260,9
	S	1 247,2	333,2	1 062,3	130,0	479,0	240,3	10 492,0	1 407,4	3 012,1	237,2
	O	1 064,0	257,9	667,0	78,0	502,6	224,5	10 103,5	1 534,5	3 087,8	296,9
	N	1 209,1	294,4	864,7	112,5	593,7	277,2	11 160,1	1 712,3	3 524,0	305,9
	D	1 928,0	576,3	1 498,9	271,5	467,5	216,2	11 551,0	1 674,1	2 965,5	238,7
1977	J	680,0	157,5	419,8	43,0	499,7	238,2	11 018,5	1 575,6	2 973,9	248,3
	F	1 110,3		781,9	111,6	499,9	223,8	10 585,8	1 452,7	3 096,9	252,7
	M	1 472,9		1 177,7	194,7	501,5	237,0	13 657,0	2 084,6	3 557,2	307,4
	A	1 114,7		733,0	81,9	459,0	212,7	12 517,5	1 813,0	3 357,3	269,1
	M	1 485,3		843,0	105,6	456,2	217,9	12 013,4	1 866,1	3 780,9	334,3
	J	1 015,0		1 043,7	147,4	522,7		13 689,0	2 065,7	3 701,1	324,6
	J	1 073,7		661,9	70,5	471,0		11 937,3	1 885,0	3 051,5	271,7
	A	1 251,6		863,9	90,0	526,0		12 714,8	2 103,3	3 140,1	330,3
	S	1 175,5		1 195,6	163,7	462,9		12 537,8	1 932,6	3 067,8	264,9
	O	957,8		664,4	60,2	480,0		11 894,6	1 816,6	3 375,8	271,7
	N	1 227,6		954,4	109,8	461,2		11 882,2	1 606,0	3 245,4	263,8
	D							13 399,9	2 198,3	3 170,6	267,9
	export										
	1975	IV	2 966,5	534,0	2 473,0	352,0	1 250,1	590,9	28 605,1	6 029,3	8 582,6
1976	I	2 464,2	478,2	2 286,0	265,7	1 162,4	558,6	27 359,6	6 035,3	9 743,9	978,6
	II	2 724,5	488,6	2 448,6	289,4	1 386,4	678,8	29 695,0	6 256,6	10 193,7	1 170,4
	III	2 675,1	488,6	2 307,8	266,9	1 341,8	626,7	27 437,1	5 762,5	9 304,9	1 175,6
	IV	3 160,5	569,3	2 806,9	328,6	1 976,8	599,3	30 571,1	7 375,6	9 884,5	1 226,6
1977	I	2 782,7		2 427,1	279,3	2 072,3	633,0	29 453,7	6 814,6	9 824,3	1 066,4
	II	3 094,4		2 712,0	320,8	2 499,1		31 667,3	7 170,5	10 866,1	1 138,7
	III	2 941,2		2 465,8	289,6	2 502,8		28 752,1	6 061,2	9 808,0	1 067,3
	IV							30 290,0	6 431,9	10 615,2	1 120,0
1976	J	672,7	131,0	595,4	69,8	419,5	183,1	9 330,0	1 947,7	3 109,7	380,6
	A	890,3	148,2	663,1	78,9	467,1	212,9	8 898,4	1 825,3	3 074,8	417,0
	S	1 112,1	209,4	1 049,3	118,2	459,6	230,7	9 208,7	1 989,5	3 120,4	378,0
	O	827,6	152,5	613,4	70,1	595,1	192,7	10 085,1	2 535,5	3 251,2	413,8
	N	999,8	181,8	828,1	102,9	689,6	206,8	9 687,4	2 261,1	3 431,4	466,9
	D	1 333,1	235,0	1 365,4	155,6	692,1	199,8	10 798,6	2 579,0	3 201,9	345,9
	J	702,7	132,9	428,8	47,0	639,1	214,0	8 992,7	2 053,7	3 076,0	386,9
1977	F	885,9		749,3	90,2	633,8	196,0	9 408,7	2 285,4	3 101,0	323,8
	M	1 194,1		1 249,0	142,1	794,2	223,0	11 052,3	2 475,5	3 647,3	355,7
	A	821,0		658,8	74,9	829,6	275,0	10 546,0	2 409,1	3 326,8	290,6
	M	1 017,0		838,4	98,2	831,4	317,5	10 866,4	2 443,6	3 732,3	433,5
	J	1 256,4		1 214,8	147,7	838,1		10 254,9	2 317,8	3 807,0	414,6
	J	804,5		668,1	68,4	846,5		9 508,5	1 999,1	3 325,1	355,3
	A	989,8		653,3	81,9	790,9		8 881,9	1 812,5	3 257,0	403,2
	S	1 146,9		1 144,4	139,3	865,4		10 361,7	2 249,6	3 225,9	308,8
	O	886,9		678,6	82,5	894,0		9 312,1	1 957,5	3 652,8	387,3
	N	1 079,8		940,2	113,7	998,8		9 648,0	2 018,4	3 261,6	294,4
	D							11 329,9	2 456,0	3 700,8	438,3

TAB. 9

ÉVOLUTION DU COMMERCE
des principaux pays tiers

valeurs en Mio \$

Period Période	Israël Israël		Japan Japon		Tai-wan Taiwan		Hong Kong		Australia Australie		
	Monde	EUR 9	World	EUR 9	Monde	EUR 9	World	EUR 9	Monde	EUR 9	
import											
fob											
1975	IV	1 078,5	476,1	14 983,5	846,7	1 740,6	208,5	1 939,3	240,5	2 496,3	675,6
1976	I	991,4	428,4	14 801,9	793,1	1 678,9	167,2	1 957,0	240,7	2 663,0	701,3
	II	1 085,6	462,5	15 883,3	864,3	1 832,5	155,0	2 217,5	270,6	2 694,4	692,9
	III	923,3	:	16 724,4	988,9	2 021,0	223,5	2 239,8	270,3	3 001,1	714,5
	IV	1 132,1	496,7	17 414,9	974,1	2 076,2	185,8	2 467,2	282,6	2 825,6	679,2
1977	I	1 085,9	490,7	17 300,7	947,1	1 820,7	161,1	2 398,8	304,5	3 037,0	763,8
	II	1 166,1	520,0	17 798,5	1 045,3	2 227,4	190,1	2 636,8	324,0	3 101,3	808,3
	III	1 181,3	488,3	17 582,7	1 077,4			2 521,4	340,3	3 142,7	787,0
	IV			18 139,7	1 130,6					2 959,5	731,9
1976	O	369,9	169,8	5 668,8	300,3	601,9	49,2	817,8	93,5	941,3	212,2
	N	390,3	170,0	5 775,7	337,3	636,7	56,4	779,2	98,0	1 066,3	259,9
	D	365,3	156,9	5 970,4	336,5	837,7	80,2	870,2	91,1	818,0	207,1
1977	J	299,8	171,6	5 654,1	301,2	598,1	62,9	823,1	107,5	960,8	250,0
	F	395,9	167,8	5 256,5	313,7	532,2	43,3	727,2	98,8	1 001,1	255,8
	M	390,2	151,3	6 390,1	332,2	690,5	54,9	848,5	98,2	1 075,1	258,0
	A	345,1	173,8	5 747,4	327,7	710,0	70,7	892,8	111,4	979,7	245,2
	M	390,2	151,3	6 207,1	364,5	781,6	66,8	892,8	106,9	1 081,1	279,2
	J	430,8	194,9	5 844,1	353,2	735,8	52,6	851,2	105,7	1 040,5	283,9
	J	393,7	173,7	5 771,0	349,2	756,4	60,4	911,2	126,7	1 055,2	260,5
	A	387,1	160,1	6 084,8	401,4	736,4	60,9	208,3	112,5	1 117,9	301,6
	S	400,5	154,5	5 726,9	326,8			801,9	101,1	969,6	224,9
	O	398,8	189,6	5 815,1	339,3					1 031,8	212,4
N	471,8	181,7	5 903,6	361,7					1 068,3	277,6	
D			6 421,0	429,6					859,4	241,9	
1978	J			5 995,2	400,8						
	F			5 823,0	422,6						
export											
1975	IV	526,5	190,8	15 199,5	1 507,3	1 550,3	190,9	1 688,4	412,4	2 884,5	380,1
1976	I	614,1	246,1	14 402,8	1 481,0	1 740,0	222,8	1 802,7	446,7	2 941,7	483,2
	II	562,1	199,0	16 409,8	1 639,3	1 899,7	184,7	2 057,6	501,2	3 274,1	496,5
	III	539,1	165,4	17 448,1	1 950,3	2 254,4	242,0	2 297,5	493,6	3 688,4	575,7
	IV	699,9	286,8	19 037,7	2 171,7	2 261,5	297,1	2 368,3	584,4	3 214,8	506,1
1977	I	751,9	298,3	17 757,2	1 897,7	1 862,4	238,1	2 052,3	449,0	3 099,7	526,7
	II	722,9	274,0	19 653,9	2 169,3	2 307,9	252,9	2 323,9	472,0	3 317,1	524,2
	III	676,9	207,3	20 578,9	2 334,6			2 614,3	511,2	3 395,7	445,3
	IV			22 576,9	2 307,1					3 451,8	450,3
1976	O	195,4	73,3	6 101,9	710,6	669,2	73,2	773,2	174,0	1 114,3	182,3
	N	284,6	109,0	5 623,8	626,4	706,4	93,4	759,7	172,1	1 196,5	202,8
	D	281,5	104,5	7 312,0	834,7	886,0	130,5	835,4	238,3	904,0	121,0
1977	J	234,2	90,0	4 740,5	466,1	627,6	75,8	758,5	170,6	1 063,4	184,1
	F	251,6	102,7	5 856,0	610,9	596,7	83,1	627,1	136,6	993,2	162,2
	M	265,8	105,5	7 160,7	820,7	638,1	79,2	666,7	141,8	1 043,1	180,4
	A	223,4	92,6	6 852,5	781,2	677,2	62,6	719,1	151,2	1 112,0	195,2
	M	265,7	99,6	6 131,7	665,7	810,0	99,3	808,0	162,6	1 120,7	182,8
	J	233,8	81,7	6 669,7	722,8	820,7	91,0	796,8	158,2	1 084,4	146,2
	J	259,1	79,7	7 262,2	931,2	878,9	90,5	905,3	184,5	1 088,9	127,4
	A	213,6	63,8	6 528,0	655,6	827,2	86,3	893,8	170,7	1 192,1	165,3
	S	204,2	63,5	6 788,7	747,8			815,2	156,0	1 114,7	152,6
	O	271,0	98,5	7 030,0	725,6					1 075,6	127,5
N	269,6	94,7	6 923,9	684,5					1 256,7	180,4	
D			8 623,0	897,0					1 119,5	142,4	
1978	J			5 667,1	623,4						
	F			7 473,7	768,1						

EXCHANGE RATES:
Member States of the EC
and the United States 1)

TAUX DE CONVERSION:
États membres de la CE
et États-Unis 1)

Period Période	Deutschland	France	Italia	Nederland	Belg.-Lux.	United Kingdom Ireland	Danmark	United States
	1 000 DM = ... EUA	1 000 FF = ... UCE	1 000 Lit = ... EUA	1 000 Fl = ... UCE	1 000 FB/Flux = ... EUA	1 000 £ = ... UCE	1 000 Dkr = ... EUA	1 000 \$ = ... UCE
1958	238,095	2,380,95	1,600	263,158	20,044	2 800,000	144,778	1 000,000
1959	↓	2,025,50	↓	↓	20,016	↓	↓	↓
1960	247,827	202,550	↓	274,092	20,000	↓	↓	↓
1961	250,000	↓	↓	276,243	↓	↓	↓	↓
1962	↓	↓	↓	↓	↓	↓	↓	↓
1963	↓	↓	↓	↓	↓	↓	↓	↓
1964	↓	↓	↓	↓	↓	↓	↓	↓
1965	↓	↓	↓	↓	↓	↓	↓	↓
1966	↓	↓	↓	↓	↓	↓	↓	↓
1967	↓	↓	↓	↓	↓	↓	↓	↓
1968	↓	↓	↓	↓	↓	2 744,855	143,395	↓
1969	253,902	193,230	↓	↓	↓	2 400,000	133,333	↓
1970	273,224	180,044	↓	↓	↓	↓	↓	↓
1971	274,299	173,246	1,545	273,411	19,659	2 333,270	128,988	954,417
1972	279,579	176,767	1,528	277,785	20,259	2 227,464	128,385	891,440
1973	305,209	182,891	1,396	291,670	20,920	1 990,759	134,844	811,866
1974	324,305	174,403	1,289	312,281	21,552	1 961,542	137,755	838,434
1975	327,934	187,997	1,235	318,989	21,945	1 785,631	140,397	805,951
1976	355,183	187,096	1,075	338,392	23,167	1 608,809	147,890	894,414
1977	377,599	178,378	0,993	357,130	24,460	1 529,751	145,865	876,332
1976								
I	337,713	192,073	1,135	324,900	22,168	1 736,946	141,371	869,437
II	353,146	192,008	1,047	332,887	23,012	1 632,285	148,606	903,620
III	358,559	184,777	1,081	339,899	23,255	1 602,600	149,312	907,729
IV	372,864	180,005	1,041	356,823	24,344	1 483,259	152,757	897,868
1977								
I	372,941	179,464	1,012	356,968	24,303	1 530,770	151,656	893,152
II	375,381	179,001	1,000	358,972	24,511	1 523,854	147,425	886,376
III	378,893	178,817	0,991	356,822	24,545	1 518,605	144,399	874,753
IV	383,246	176,215	0,971	355,863	24,489	1 546,008	140,596	851,985
1976								
J	354,065	188,066	1,089	334,047	22,957	1 628,060	147,884	911,494
A	359,194	182,880	1,085	339,410	23,283	1 619,171	149,361	908,364
S	362,520	183,674	1,070	346,466	23,517	1 562,888	150,717	903,359
O	371,224	180,852	1,055	354,138	24,187	1 479,332	152,890	902,380
N	373,424	180,376	1,041	357,482	24,355	1 474,000	152,534	900,536
D	373,907	178,835	1,028	358,703	24,484	1 496,630	152,842	891,393
1977								
J	373,072	179,458	1,015	356,622	24,301	1 528,047	151,489	891,711
F	372,439	179,813	1,015	356,488	24,268	1 531,220	151,286	895,335
M	373,260	179,167	1,007	357,705	24,335	1 532,872	152,131	892,586
A	374,521	178,979	1,002	359,531	24,454	1 527,791	148,611	888,628
M	375,504	178,784	0,999	360,447	24,527	1 521,855	147,415	885,355
J	376,022	179,208	1,000	357,165	24,545	1 522,193	146,476	885,308
1976								
J	380,928	179,328	0,986	356,586	24,507	1 499,621	145,892	870,678
A	377,869	178,716	0,992	357,221	24,592	1 522,355	145,177	874,638
S	378,033	178,475	0,995	356,631	24,532	1 531,579	142,214	878,426
O	380,266	178,356	0,984	355,679	24,455	1 533,601	141,688	866,236
N	382,216	176,563	0,976	354,173	24,335	1 558,011	139,962	856,964
D	387,322	173,902	0,951	357,837	24,672	1 547,173	140,179	833,646
1978								
J	385,446	173,016	0,937	359,510	24,856	1 578,402	141,345	816,120
F	390,306	167,395	0,942	363,901	25,084	1 571,603	142,736	809,979
M	392,519	169,407	0,934	366,963	25,214	1 523,816	142,585	798,250
A								
M								
J								
1976								
J-J	346,344	191,479	1,090	329,509	22,627	1 675,895	145,218	889,545
J-A	347,975	190,340	1,090	330,772	22,711	1 668,547	145,751	891,949
J-S	349,599	189,531	1,087	332,516	22,801	1 655,520	146,312	893,248
J-O	351,637	188,617	1,084	334,549	22,932	1 636,035	146,944	894,142
J-N	353,504	187,899	1,080	336,503	23,049	1 619,845	147,435	894,718
J-D	355,183	187,096	1,075	338,392	23,167	1 608,809	147,890	894,414
1977								
J	373,072	179,458	1,015	356,622	24,301	1 528,047	151,489	891,711
J-F	372,763	179,631	1,015	356,557	24,285	1 529,595	151,390	893,479
J-M	372,941	179,464	1,012	356,968	24,303	1 530,770	151,656	893,152
J-A	373,301	179,353	1,010	357,553	24,337	1 530,088	150,977	892,116
J-M	373,710	179,247	1,008	358,111	24,373	1 528,547	150,294	890,853
J-J	374,118	179,240	1,006	357,944	24,403	1 527,417	149,596	889,862
1976								
J-J	375,090	179,252	1,003	357,748	24,417	1 523,663	149,044	887,264
J-A	375,488	179,183	1,002	357,677	24,440	1 523,489	148,499	885,559
J-S	375,763	179,099	1,001	357,555	24,451	1 524,437	147,740	884,713
J-O	376,207	179,026	0,999	357,369	24,451	1 525,358	147,111	882,815
J-N	376,743	178,806	0,997	357,066	24,441	1 528,166	146,402	880,483
J-D	377,599	178,378	0,993	357,130	24,460	1 529,751	145,865	876,332
1978								
J	385,446	173,016	0,937	359,510	24,856	1 578,402	141,345	816,120
J-F	387,746	170,228	0,939	361,588	24,964	1 575,158	142,004	813,187
J-M	389,323	169,949	0,937	363,362	25,047	1 557,664	142,191	808,146
J-A								
J-M								
J-J								

1) The EUA is a 'basket' unit, based on a certain quantity of each Community currency, weighted on the basis of the 5 years (1969-1973) average of the gross national product (GNP) and of the intra-Community trade of each Member State. This weighting also takes account, for each currency, of the share of the country concerned in the short-term monetary support between the central banks of the Community (cf. SOEC General Statistics, Table No 753).

1) L'UCE est une unité de type « panier », basée sur une certaine quantité de chacune des monnaies communautaires, selon une pondération qui fait intervenir la moyenne sur 5 ans (1969-1973) du produit national brut et du commerce intra-communautaire de chaque État membre. Cette pondération tient également compte, pour chaque monnaie de la part du pays concerné dans le soutien monétaire à court terme entre banques centrales de la Communauté (cf. OSCE, Statistiques générales, tableau 753).

EXCHANGE RATES:

Other countries

TAUX DE CONVERSION:

Autres pays

Countries	National currency unit Unité nationale	Equivalent in dollars Équivalent en dollars						Pays
		1971	1972	1973	1974	1975	1976	
Iceland	1 000 Kroner	11,364	11,330	11,095	10,005	6,506	5,489	Islande
Norway	1 000 Kroner	142,009	151,784	173,436	180,515	191,318	183,268	Norvège
Sweden	1 000 Kroner	195,435	209,978	228,974	225,256	240,836	229,574	Suède
Finland	1 000 Markkaa	238,050	240,206	261,219	265,979	271,245	259,713	Finlande
Switzerland	1 000 Fr. suisses	241,885	261,828	315,806	335,649	387,402	400,032	Suisse
Austria	1 000 Schillinge	40,064	43,262	51,073	53,496	57,415	55,741	Autriche
Portugal	1 000 Escudos	35,307	37,022	40,530	39,358	39,134	33,087	Portugal
Spain	1 000 Gold Pesetas	14,379	15,555	17,160	17,330	17,419	14,947	Espagne
Malta	1 000 Malt. Pounds	2 456,900	2 609,500	2 723,200	2 594,700	2 620,200	2 353,400	Malte
Yugoslavia	1 000 Dinara	66,854	58,824	61,770	62,842	57,518	54,966	Yougoslavie
Greece	1 000 Drachmi	33,333	→	33,755	33,333	30,972	27,339	Grèce
Turkey	1 000 Lires	67,038	70,671	→	71,803	69,242	62,294	Turquie
Soviet Union*	1 000 Rublei	1 111,111	1 206,273	1 358,228	1 321,500	1 387,000	1 326,398	Union soviétique*
German Dem. Rep.*	1 000 Valuta Mark	238,099	258,399	287,356	287,356	287,356	→	Rép. dém. allemande*
Poland*	1 000 Zloty	250,000	271,739	298,929	301,000	→	→	Pologne*
Czechoslovakia*	1 000 Kroner	138,890	150,830	171,143	171,218	179,044	173,319	Tchécoslovaquie*
Hungary*	1 000 Forint	85,200	92,507	105,273	109,315	116,683	→	Hongrie*
Romania*	1 000 Lei	166,667	180,832	199,102	201,207	→	→	Roumanie*
Bulgaria*	1 000 Lev	854,699	925,899	1 030,544	1 030,928	1 032,850	→	Bulgarie*
Morocco	1 000 Dirham	198,094	217,585	243,493	228,843	246,761	226,280	Maroc
Algeria	1 000 Dinars	203,558	223,025	252,583	239,189	253,203	240,165	Algérie
Tunisia	1 000 Dinars	1 918,281	2 095,557	2 380,052	2 290,951	2 485,707	2 332,090	Tunisie
Libya	1 000 Pounds	2 820,000	3 040,000	3 349,700	3 378,800	→	→	Libye
Egypt	1 000 Pounds	2 300,000	→	2 526,600	2 555,600	→	→	Égypte
Nigeria	1 000 Naira	1 404,300	1 520,000	1 522,700	1 588,100	1 624,800	1 595,900	Nigeria
Rep. of South Africa	1 000 Rands	1 398,200	1 301,800	1 444,100	1 472,200	1 366,300	1 150,000	Rép. d'Afrique du Sud
Canada	1 000 Canad. \$	990,295	1 009,285	999,800	1 022,599	983,091	1 014,199	Canada
Mexico	1 000 Pesos	80,000	→	→	→	→	50,125	Mexique
El Salvador	1 000 Colones	400,000	→	→	→	→	→	El Salvador
Nicaragua	1 000 Cordobas	142,857	→	→	142,590	142,322	→	Nicaragua
Costa Rica	1 000 Colones	150,921	150,716	150,444	126,103	116,686	→	Costa Rica
Cuba*	1 000 Pesos	1 085,776	1 085,776	1 206,273	1 226,994	→	→	Cuba*
Bahamas	1 000 Baham. \$	1 000,000	→	→	→	→	→	Bahamas
Trinidad and Tobago	1 000 TT \$	506,355	520,481	510,412	487,068	460,893	410,240	Trinidad et Tobago
Netherlands Antilles	1 000 N.A. FL.	531,067	555,556	→	→	→	→	Antilles néerlandaises
Colombia	1 000 Pesos	49,801	45,417	41,994	36,888	32,049	28,591	Colombie
Venezuela	1 000 Bolivares	222,188	227,273	232,331	233,383	233,372	233,106	Venezuela
Ecuador	1 000 Sucres	40,000	→	→	→	→	→	Équateur
Peru	1 000 Soles	25,840	→	→	→	22,222	14,415	Pérou
Brazil	1 000 Cruzeiros	188,537	167,785	163,185	146,135	121,892	92,713	Brésil
Chile	1 000 Pesos	83 333,333	46 619,048	13 888,889	1 686,341	192,567	74,940	Chili
Bolivia	1 000 Pesos	84,175	75,569	50,000	→	→	→	Bolivie
Uruguay	1 000 Pesos	3 846,154	1 776,199	1 142,857	822,368	434,972	294,551	Uruguay
Argentina	1 000 Pesos	216,450	122,399	106,952	112,740	36,510	6,681	Argentine
Lebanon	1 000 Pounds	309,818	327,794	383,083	429,590	→	→	Liban
Syria	1 000 Pounds	261,780	→	261,725	268,637	270,270	257,235	Syrie
Iraq	1 000 Dinars	2 820,000	3 040,000	3 349,700	3 377,800	→	→	Irak
Iran	1 000 Rials	13,201	→	14,518	14,787	14,784	14,241	Iran
Israel	1 000 Pounds	267,860	238,095	→	222,222	156,495	124,224	Israël
Saudi Arabia	1 000 Riyals	222,876	241,266	270,168	281,690	284,285	283,286	Arabie Saoudite
Kuwait	1 000 Dinars	2 808,500	3 040,000	3 389,800	3 410,400	3 448,300	3 420,300	Koweït
Bahrain	1 000 Dinars	2 106,400	2 280,000	2 504,600	2 533,300	2 528,400	2 527,800	Bahrein
Pakistan	1 000 Rupees	209,996	111,844	99,771	100,695	→	→	Pakistan
India	1 000 Rupees	133,316	131,683	129,166	123,426	119,389	111,607	Inde
Bangladesh	1 000 Taka	128,849	131,666	129,166	123,259	83,202	65,159	Bangla Dash
Sri Lanka	1 000 Rupees	168,492	166,622	156,133	150,410	141,848	118,224	Sri Lanka
Thailand	1 000 Bahts	48,077	→	48,499	49,080	49,070	49,020	Thaïlande
Indonesia	1 000 Rupiahs	2,542	2,410	→	→	→	→	Indonésie
Malaysia	1 000 Malays. \$	327,662	354,660	409,283	415,438	416,389	393,453	Malaysia
Singapore	1 000 Singap. \$	328,106	355,973	409,232	410,357	421,710	404,727	Singapour
Philippines	1 000 Pesos	155,207	149,243	147,866	147,171	137,465	134,289	Philippines
South Korea	1 000 Won	2,851	2,538	2,509	2,464	2,066	→	Corée du Sud
Japan	1 000 Yen	2,851	3,247	3,674	3,430	3,369	3,372	Japon
Taiwan	1 000 NT \$	25,000	→	26,138	26,316	→	→	T'ai-wan
Hong Kong*	1 000 H.K. \$	167,237	177,777	194,568	198,376	201,820	205,163	Hong-Kong*
Australia	1 000 Austral. \$	1 134,200	1 192,300	1 422,700	1 440,800	1 310,200	1 225,200	Australie
New Zealand	1 000 New Z. \$	1 136,100	1 195,000	1 363,000	1 401,100	1 214,600	996,400	Nouvelle-Zélande

Source: International Financial Statistics.

*) Conversion rates as used by the Statistical Office of the United Nations. (Weighted averages if the rates are different for imports and exports.)

Taux de conversions utilisés par l'Office Statistique des Nations unies. (Moyennes pondérées s'il existe des taux différents pour les importations et les exportations.)

Geonomenklatur 1977

Geonomenklatur 1977

Geonomenclature 1977

EUROPA

Fællesskabet

001	Frankrig
002	Belgien og Luxembourg
003	Holland
004	Forbundsrepublikken Tyskland
005	Italien
006	Det forenede Kongerige (UK)
007	Irland
008	Danmark

Øvrige Europa

024	Island
025	Færøerne
028	Norge
030	Sverige
032	Finland
036	Schweiz
038	Østrig
040	Portugal
042	Spanien
043	Andorra
044	Gibraltar
045	Vatikanstaten
046	Malta
048	Jugoslavien
050	Grækenland
052	Tyrkiet
056	Sovjetunionen
058	Den tyske demokratiske Republik
060	Polen
062	Tjekkoslaviet
064	Ungarn
066	Rumænien
068	Bulgarien
070	Albanien

AFRIKA

Nordafrika

202	De kanariske Øer
204	Marokko
205	Ceuta og Melilla
208	Algeriet
212	Tunesien
216	Libyen
220	Ægypten
224	Sudan

Vestafrika

228	Mauritanien
232	Mali
236	Øvre Volta
240	Niger
244	Tschad
247	Den kapverdiske Republik
248	Senegal
252	Gambia
257	Guinea-Bissau
260	Guinea
264	Sierra Leone
268	Liberia
272	Elfenbenskysten
276	Ghana
280	Togo
284	Benin
288	Nigeria

Central-, Øst- og Sydafrika

302	Cameroun
306	Den centralafrikanske Republik
310	Ækvatorial Guinea

EUROPA

Gemeinschaft

001	Frankreich
002	Belgien und Luxemburg
003	Niederlande
004	Bundesrepublik Deutschland
005	Italien
006	Vereinigtes Königreich
007	Irland
008	Dänemark

Øvrige Länder Europas

024	Island
025	Färöer
028	Norwegen
030	Schweden
032	Finnland
036	Schweiz
038	Österreich
040	Portugal
042	Spanien
043	Andorra
044	Gibraltar
045	Vatikanstadt
046	Malta
048	Jugoslavien
050	Griechenland
052	Türkei
056	Sowjetunion
058	Deutsche Demokratische Republik
060	Polen
062	Tschechoslowakei
064	Ungarn
066	Rumänien
068	Bulgarien
070	Albanien

AFRIKA

Nordafrika

202	Kanarische Inseln
204	Marokko
205	Ceuta und Melilla
208	Algerien
212	Tunesien
216	Libyen
220	Ägypten
224	Sudan

Westafrika

228	Mauretanien
232	Mali
236	Obervolta
240	Niger
244	Tschad
247	Republik Kap Verde
248	Senegal
252	Gambia
257	Guinea-Bissau
260	Guinea
264	Sierra Leone
268	Liberia
272	Elfenbeinküste
276	Ghana
280	Togo
284	Benin
288	Nigeria

Zentral-, Ost- und Südafrika

302	Kamerun
306	Zentralafrikanische Republik
310	Äquatorialguinea

EUROPE

Community

001	France
002	Belgium and Luxembourg
003	Netherlands
004	Federal Republic of Germany
005	Italy
006	United Kingdom
007	Ireland
008	Denmark

Other European Countries

024	Iceland
025	Faroe Islands
028	Norway
030	Sweden
032	Finland
036	Switzerland
038	Austria
040	Portugal
042	Spain
043	Andorra
044	Gibraltar
045	Vatican City State
046	Malta
048	Yugoslavia
050	Greece
052	Turkey
056	Soviet Union
058	German Democratic Republic
060	Poland
062	Czechoslovakia
064	Hungary
066	Romania
068	Bulgaria
070	Albania

AFRICA

North Africa

202	Canary Islands
204	Morocco
205	Ceuta and Melilla
208	Algeria
212	Tunisia
216	Libya
220	Egypt
224	Sudan

West Africa

228	Mauritania
232	Mali
236	Upper Volta
240	Niger
244	Chad
247	Republic of Cape Verde
248	Senegal
252	Gambia
257	Guinea Bissau
260	Guinea
264	Sierra Leone
268	Liberia
272	Ivory Coast
276	Ghana
280	Togo
284	Benin
288	Nigeria

Central, East and South Africa

302	Cameroon
306	Central African Republic
310	Equatorial Guinea

Zone

1010
1010
1010
1010
1010
1010
1010
10101021
1022
1021
1021
1021
1021
1021
1021
1022
1022
1022
1022
1022
1022
1022
1041
1041
1041
1041
1041
1041
1041
1041
1041
10411038
1038
1038
1038
1038
1038
1038
10311031
1031
1031
1031
1031
1038
1031
1031
1031
1031
1031
1031
1031
1031
1031
1031
1031
1031
10311031
1031
1031

Géonomenclature 1977

Geonomenclatura 1977

Geonomenclatuur 1977

EUROPE

Communauté

001	France
002	Belgique et Luxembourg
003	Pays-Bas
004	République fédérale d'Allemagne
005	Italie
006	Royaume-Uni
007	Irlande
008	Danemark

Autres pays d'Europe

024	Islande
025	Iles Féroé
028	Norvège
030	Suède
032	Finlande
036	Suisse
038	Autriche
040	Portugal
042	Espagne
043	Andorre
044	Gibraltar
045	Cité du Vatican
046	Malte
048	Yougoslavie
050	Grèce
052	Turquie
056	Union soviétique
058	République démocratique allemande
060	Pologne
062	Tchécoslovaquie
064	Hongrie
066	Roumanie
068	Bulgarie
070	Albanie

AFRIQUE

Afrique du Nord

202	Iles Canaries
204	Maroc
205	Ceuta et Melilla
208	Algérie
212	Tunisie
216	Libye
220	Égypte
224	Soudan

Afrique occidentale

228	Mauritanie
232	Mali
236	Haute-Volta
240	Niger
244	Tchad
247	République du Cap-Vert
248	Sénégal
252	Gambie
257	Guinée-Bissau
260	Guinée
264	Sierra Leone
268	Libéria
272	Côte-d'Ivoire
276	Ghana
280	Togo
284	Benin
288	Nigeria

Afrique centrale, orientale et australe

302	Cameroun
306	République centrafricaine
310	Guinée équatoriale

EUROPA

Comunità

001	Francia
002	Belgio e Lussemburgo
003	Paesi Bassi
004	Repubblica federale di Germania
005	Italia
006	Regno Unito
007	Irlanda
008	Danimarca

Altri paesi d'Europa

024	Islanda
025	Isole Feroé
028	Norvegia
030	Svezia
032	Finlandia
036	Svizzera
038	Austria
040	Portogallo
042	Spagna
043	Andorra
044	Gibilterra
045	Città del Vaticano
046	Malta
048	Iugoslavia
050	Grecia
052	Turchia
056	Unione Sovietica
058	Repubblica democratica tedesca
060	Polonia
062	Cecoslovacchia
064	Ungheria
066	Romania
068	Bulgaria
070	Albania

AFRICA

Africa settentrionale

202	Isole Canarie
204	Marocco
205	Ceuta e Melilla
208	Algeria
212	Tunisia
216	Libia
220	Egitto
224	Sudan

Africa occidentale

228	Mauritania
232	Mali
236	Alto Volta
240	Niger
244	Ciad
247	Repubblica del Capo Verde
248	Senegal
252	Gambia
257	Guinea-Bissau
260	Guinea
264	Sierra Leone
268	Liberia
272	Costa d'Avorio
276	Ghana
280	Togo
284	Benin
288	Nigeria

Africa centrale, orientale e meridionale

302	Camerun
306	Repubblica Centrafricana
310	Guinea equatoriale

EUROPA

Gemeenschap

001	Frankrijk
002	België en Luxemburg
003	Nederland
004	Bondsrepubliek Duitsland
005	Italië
006	Verenigd Koninkrijk
007	Ierland
008	Denemarken

Overige Europese Landen

024	IJsland
025	Faeröer
028	Noorwegen
030	Zweden
032	Finland
036	Zwitserland
038	Oostenrijk
040	Portugal
042	Spanje
043	Andorra
044	Gibraltar
045	Vaticaanstad
046	Malta
048	Joegoslavië
050	Griekenland
052	Turkije
056	Sowjetunie
058	Duitse Democratische Republiek
060	Polen
062	Tsjechoslowakije
064	Hongarije
066	Roemenië
068	Bulgarije
070	Albanie

AFRIKA

Noord-Afrika

202	Canarische eilanden
204	Marokko
205	Ceuta en Melilla
208	Algerië
212	Tunesië
216	Libië
220	Egypte
224	Soedan

West-Afrika

228	Mauretanië
232	Mali
236	Opper-Volta
240	Niger
244	Tsjaad
247	Kaapverdische Republiek
248	Senegal
252	Gambia
257	Guinee-Bissau
260	Guinea
264	Sierra Leone
268	Liberia
272	Ivoorkust
276	Ghana
280	Togo
284	Benin
288	Nigeria

Centraal-, Oost- en Zuid-Afrika

302	Kameroen
306	Centraalafrikaanse Republiek
310	Equatoriaal Guinea

Zone

1010
1010
1010
1010
1010
1010
1010
10101021
1022
1021
1021
1021
1021
1021
1021
1022
1022
1022
1022
1022
1022
1022
1022
1022
1022
1022
1022
1041
1041
1041
1041
1041
1041
1041
1041
1041
10411038
1038
1038
1038
1038
1038
1038
1038
10311031
1031
1031
1031
1031
1038
1031
1031
1031
1031
1031
1031
1031
1031
1031
1031
1031
1031
1031
10311031
1031
1031

Dansk

311	São Tomé og Principe
314	Gabon
318	Congo
322	Zaire
324	Rwanda
328	Burundi
329	St. Helena og tilhørende områder
330	Angola
334	Etiopien
338	Det franske territorium Afar og Issa
342	Somalia
346	Kenya
350	Uganda
352	Tanzania
355	Seychellerne og tilhørende områder
357	Britiske områder i Det indiske Ocean
366	Mozambique
370	Madagaskar
372	Réunion
373	Mauritius
376	Comorerne
377	Mayotte
378	Zambia
382	Rhodesia
386	Malawi
390	Den sydafrikanske Republik og Namibia
391	Botswana
393	Swaziland
395	Lesotho

AMERIKA

Nordamerika

400	USA
404	Canada
406	Grønland
408	St. Pierre og Miquelon

Mellem- og Sydamerika

412	Mexico
413	Bermudaøerne
416	Guatemala
421	Belize
424	Honduras
428	El Salvador
432	Nicaragua
436	Costa Rica
440	Panama
444	Panama-Kanalzone
448	Cuba
452	Haiti
453	Bahamaøerne
454	Turks- og Caicosøerne
456	Den dominikanske Republik
457	De amerikanske Jomfruer
458	Guadeloupe
462	Martinique
463	Caymanøerne
464	Jamaica
469	Barbados
471	Vestindien
472	Trinidad og Tobago
473	Grenada
476	De hollandske Antiller
480	Colombia
484	Venezuela
488	Guyana
492	Surinam
496	Fransk Guyana
500	Ecuador
504	Peru
508	Brasilien
512	Chile
516	Bolivia
520	Paraguay
524	Uruguay
528	Argentina
529	Falklandsøerne og tilhørende områder

Deutsch

311	São Tomé und Principe
314	Gabun
318	Kongo
322	Zaire
324	Ruanda
328	Burundi
329	St. Helena und zugehörige Gebiete
330	Angola
334	Äthiopien
338	Französisches Afar- und Issagebiet
342	Somalia
346	Kenia
350	Uganda
352	Tansania
355	Seychellen und zugehörige Gebiete
357	Britisches Gebiet im Indischen Ozean
366	Mosambik
370	Madagaskar
372	Réunion
373	Mauritius
376	Komoren
377	Mayotte
378	Sambia
382	Rhodesien
386	Malawi
390	Republik Südafrika und Namibia
391	Botswana
393	Swasiland
395	Lesotho

AMERIKA

Nordamerika

400	Vereinigte Staaten von Amerika
404	Kanada
406	Grönland
408	St. Pierre und Miquelon

Mittel- und Südamerika

412	Mexiko
413	Bermuda
416	Guatemala
421	Belize
424	Honduras
428	El Salvador
432	Nicaragua
436	Costa Rica
440	Panama
444	Panamakanal-Zone
448	Kuba
452	Haiti
453	Bahamas
454	Turks- und Caicosinseln
456	Dominikanische Republik
457	Amerikanische Jungferninseln
458	Guadeloupe
462	Martinique
463	Kaimaninseln
464	Jamaika
469	Barbados
471	Westindien
472	Trinidad und Tobago
473	Grenada
476	Niederländische Antillen
480	Kolumbien
484	Venezuela
488	Guayana
492	Surinam
496	Französisch-Guayana
500	Ecuador
504	Peru
508	Brasilien
512	Chile
516	Bolivien
520	Paraguay
525	Uruguay
528	Argentinien
529	Falklandinseln und zugehörige Gebiete

English

311	São Tomé and Principe
314	Gabon
318	Congo
322	Zaire
324	Rwanda
328	Burundi
329	St. Helena and dependencies
330	Angola
334	Ethiopia
338	French Territory of the Afars and Issas
342	Somalia
346	Kenya
350	Uganda
352	Tanzania
355	Seychelles and dependencies
357	British Indian Ocean Territory
366	Mozambique
370	Madagascar
372	Réunion
373	Mauritius
376	Comoros
377	Mayotte
378	Zambia
382	Rhodesia
386	Malawi
390	Republic of South Africa and Namibia
391	Botswana
393	Swaziland
395	Lesotho

AMERICA

North America

400	United States of America
404	Canada
406	Greenland
408	St. Pierre and Miquelon

Central and South America

412	Mexico	1038
413	Bermuda	1033
416	Guatemala	1038
421	Belize	1033
424	Honduras	1038
428	El Salvador	1038
432	Nicaragua	1038
436	Costa Rica	1038
440	Panama	1038
444	Panama Canal Zone	1038
448	Cuba	1048
452	Haiti	1038
453	Bahamas	1031
454	Turks and Caicos Islands	1033
456	Dominican Republic	1038
457	Virgin Islands of the United States	1038
458	Guadeloupe	1032
462	Martinique	1032
463	Cayman Islands	1033
464	Jamaica	1031
469	Barbados	1031
471	West Indies	1033
472	Trinidad and Tobago	1031
473	Grenada	1031
476	Netherlands Antilles	1033
480	Colombia	1038
484	Venezuela	1038
488	Guyana	1031
492	Surinam	1031
496	French Guiana	1032
500	Ecuador	1038
504	Peru	1038
508	Brazil	1038
512	Chile	1038
516	Bolivia	1038
520	Paraguay	1038
524	Uruguay	1038
528	Argentina	1038
529	Falklands Islands and dependencies	1033

Zone

Français

311	São Tomé et Príncipe
314	Gabon
318	Congo
322	Zaire
324	Rwanda
328	Burundi
329	Sainte-Hélène et dépendances
330	Angola
334	Éthiopie
338	Territoire français des Afars et des Issas
342	Somalie
346	Kenya
350	Ouganda
352	Tanzanie
355	Seychelles et dépendances
357	Territoire britannique de l'océan Indien
366	Mozambique
370	Madagascar
372	Réunion
373	Maurice
376	Comores
377	Mayotte
378	Zambie
382	Rhodésie
386	Malawi
390	République d'Afrique du Sud et Namibie
391	Botswana
393	Swaziland
395	Lesotho

AMÉRIQUE

Amérique du Nord

400	États-Unis d'Amérique
404	Canada
406	Groenland
408	Saint-Pierre et Miquelon

Amérique centrale et du Sud

412	Mexique
413	Bermudes
416	Guatemala
421	Belize
424	Honduras
428	El Salvador
432	Nicaragua
436	Costa Rica
440	Panama
444	Zone du Canal de Panama
448	Cuba
452	Haiti
453	Bahamas
454	Iles Turks et Caicos
456	République dominicaine
457	Iles Vierges des États-Unis
458	Guadeloupe
462	Martinique
463	Iles Cayman
464	Jamaïque
469	La Barbade
471	Indes occidentales
472	Trinidad et Tobago
473	Grenada
476	Antilles néerlandaises
480	Colombie
484	Venezuela
488	Guyana
492	Surinam
496	Guyane française
500	Équateur
504	Pérou
508	Brésil
512	Chili
515	Bolivie
520	Paraguay
524	Uruguay
528	Argentine
529	Iles Falkland et dépendances

Italiano

311	São-Tomé e Príncipe
314	Gabon
318	Congo
322	Zaire
324	Ruanda
328	Burundi
329	Sant'Elena e dipendenze
330	Angola
334	Etiopia
338	Territorio francese degli Afars e degli Issas
342	Somalia
346	Kenia
350	Uganda
352	Tanzania
355	Seychelles e dipendenze
357	Territorio britannico dell'Oceano Indiano
366	Mozambico
370	Madagascar
372	Riunione
373	Maurizio
376	Comore
377	Mayotte
378	Zambia
382	Rhodesia
386	Malawi
390	Repubblica del Sudafrica e Namibia
391	Botswana
393	Swaziland
395	Lesotho

AMERICA

America settentrionale

400	Stati Uniti d'America
404	Canada
406	Groenlandia
408	Saint-Pierre e Miquelon

America centrale e del sud

412	Messico
413	Bermude
416	Guatemala
421	Belize
424	Honduras
428	El Salvador
432	Nicaragua
436	Costarica
440	Panama
444	Zona del Canale di Panama
448	Cuba
452	Haiti
453	Bahamas
454	Isole Turks e Caicos
456	Repubblica Dominicana
457	Isole Vergini degli Stati Uniti
458	Guadalupa
462	Martinica
463	Isole Cayman
464	Giamaica
469	Barbados
471	Indie occidentali
472	Trinidad e Tobago
473	Grenada
476	Antille olandesi
480	Colombia
484	Venezuela
488	Guyana
492	Suriname
496	Guyana francese
500	Ecuador
504	Perù
508	Brasile
512	Cile
516	Bolivia
520	Paraguay
525	Uruguay
528	Argentina
529	Isole Falkland e dipendenze

Nederlands

311	São Tome en Principe
314	Gaboen
318	Kongo
322	Zaire
324	Rwanda
328	Boeroendi
329	St. Helena en onderhorigheden
330	Angola
334	Ethiopië
338	Frans Afar- en Issa-gebied
342	Somalia
346	Kenia
350	Oeganda
352	Tanzania
355	Seychellen en onderhorigheden
357	Brits gebied in de Indische Oceaan
366	Mozambique
370	Madagascar
372	Réunion
373	Mauritius
376	Comoren
377	Mayotte
378	Zambia
382	Rhodesië
386	Malawi
390	Republiek Zuid-Afrika en Namibië
391	Botswana
393	Swaziland
395	Lesotho

AMERIKA

Noord-Amerika

400	Verenigde Staten van Amerika
404	Canada
406	Groenland
408	St. Pierre en Miquelon

Midden- en Zuid-Amerika

412	Mexico	1038
413	Bermuda	1033
416	Guatemala	1038
421	Belize	1033
424	Honduras	1038
428	El Salvador	1038
432	Nicaragua	1038
436	Costa Rica	1038
440	Panama	1038
444	Panamakanaalzone	1038
448	Cuba	1048
452	Haiti	1038
453	Bahamas	1031
454	Turks- en Caicos-eilanden	1033
456	Dominicaanse Republiek	1038
457	Maagdeneilanden behorende tot de Verenigde Staten	1038
458	Guadeloupe	1032
462	Martinique	1032
463	Cayman-eilanden	1033
464	Jamaica	1031
469	Barbados	1031
471	West-Indië	1033
472	Trinidad en Tobago	1031
473	Grenada	1031
476	Nederlandse Antillen	1033
480	Columbia	1038
484	Venezuela	1038
488	Guyana	1031
492	Suriname	1031
496	Frans-Guyana	1032
500	Ecuador	1038
504	Peru	1038
508	Brazilië	1038
512	Chili	1038
516	Bolivia	1038
520	Paraguay	1038
524	Uruguay	1038
528	Argentinië	1038
529	Falklandeilanden en onderhorigheden	1033

Zone

Dansk	Deutsch	English	Zone
ØKONOMISKE ZONER	WIRTSCHAFTSRÄUME	ECONOMIC ZONES	
Grand total Samtlige oprindelses- og bestemmelseslande	Grand total Insgesamt der Ursprungs- oder Bestimmungs- länder	Grand total Grand total of importing or exporting countries	1000
Intra-EC (EUR 9) EF-medlemsstaterne	Intra-EC (EUR 9) Mitgliedstaaten der EG	Intra-EC (EUR 9) Member States of the EC	1010
Extra-EC (EUR 9) Samtlige lande minus EF-medlemsstaterne	Extra-EC (EUR 9) Insgesamt auschl. der EG-Mitgliedstaaten	Extra-EC (EUR 9) Grand total less Member States	1011
Class 1 Industrialiserede vestlige tredjelande	Class 1 Industrialisierte westliche Drittländer	Class 1 Western industrialized third countries	1020
EFTA Europæiske Frihandelsområde	EFTA Europäische Freihandelsvereinigung	EFTA European Free Trade Area	1021
Oth. West. Europe Andre vesteuropæiske lande	Oth. West. Europe Andere westeuropäische Länder	Oth. West. Europe Other Western European countries	1022
USA and Canada Amerikas Forenede Stater og Canada	USA and Canada Vereinigte Staaten von Amerika und Kanada	USA and Canada United States of America and Canada	1023
Others Class 1 Andre industrialiserede vestlige tredjelande	Others Class 1 Andere industrialisierte westliche Drittländer	Others Class 1 Other Western industrialized third countries	1028
Class 2 Udviklingslande	Class 2 Entwicklungsländer	Class 2 Developing countries	1030
ACP Staterne i Afrika, Vestindien og Stillehavet - Lomé-konventionen	ACP Länder Afrikas, der Karibik og des Pazifiks - Abkommen von Lomé	ACP Countries of Africa, the Caribbean and the Pacific - Lomé Convention	1031
DOM Oversøiske landsdele af EF	DOM Überseeische Departements der EG	DOM Overseas administrative areas of the EC	1032
TOM Oversøiske områder, associeret med EF	TOM Assoziierte überseeische Gebiete der EG	TOM Overseas territories affiliated to the EC	1033
Others Class 2 Andre udviklingslande	Others Class 2 Andere Entwicklungsländer	Others Class 2 Other developing countries	1038
Class 3 Statshandelslande	Class 3 Statshandelsländer	Class 3 Countries with State-trade	1040
Eastern Europe Europæiske statshandelslande	Eastern Europe Europäische Staatshandelsländer	Eastern Europe European countries with State-trade	1041
Other Class 3 Andre statshandelslande	Others Class 3 Andere Staatshandelsländer	Others Class 3 Other countries with State-trade	1048
Miscellaneous I øvrigt	Miscellaneous Verschiedenes	Miscellaneous Miscellaneous	1090

Français	Italiano	Nederlands	Zone
ZONES ÉCONOMIQUES	ZONE ECONOMICHE	ECONOMISCHE ZONES	
Monde Total général des pays d'origine ou de destination	Monde Totale generale dei paesi di origine o di destinazione	Monde Algemeen totaal van de landen van oorsprong of bestemming	1000
Intra-CE (EUR 9) États membres de la CE	Intra-CE (EUR 9) Stati membri della CE	Intra-CE (EUR 9) Lid-Staten van de EG	1010
Extra-CE (EUR 9) Total général moins les États membres de la CE	Extra-CE (EUR 9) Totale generale meno gli Stati membri della CE	Extra-CE (EUR 9) Algemeen totaal min de Lid-Staten van de EG	1011
Classe 1 Pays tiers industrialisés occidentaux	Classe 1 Paesi terzi occidentali industrializzati	Classe 1 Geïndustrialiseerde westerse derde landen	1020
AELE Association Européenne de Libre-Échange	AELE Associazione Europea di Libero Scambio	AELE Europese Vrijhandelsassociatie	1021
Aut. Eur. occid. Autres pays de l'Europe occidentale	Aut. Eur. occid. Altri paesi dell'Europa occidentale	Aut. Eur. occid. Andere Westeuropese landen	1022
USA et Canada États-Unis d'Amérique et Canada	USA et Canada Stati Uniti d'America e Canada	USA et Canada Verenigde Staten van Amerika en Canada	1023
Aut. Classe 1 Autres pays tiers industrialisés occidentaux	Aut. Classe 1 Altri paesi terzi occidentali industrializzati	Aut. Classe 1 Andere geïndustrialiseerde westerse derde landen	1028
Classe 2 Pays en voie de développement	Classe 2 Paesi in via di sviluppo	Classe 2 Ontwikkelingslanden	1030
ACP Pays d'Afrique, des Caraïbes et du Pacifique - Convention de Lomé	ACP Paesi d'Africa, dei Caraibi e del Pacifico - convenzione di Lomé	ACP Landen in Afrika, het Caraïbisch gebied en de Stille Oceaan - Overeenkomst van Lomé	1031
DOM Départements d'Outre-Mer de la CE	DOM Dipartimenti d'Oltremare della CE	DOM Departementen overzee van de EG	1032
TOM Territoires d'Outre-Mer associés à la CE	TOM Territori d'Oltremare associati alla CE	TOM Gebieden overzee geassocieerd met de EG	1033
Aut. Classe 2 Autres pays en voie de développement	Aut. Classe 2 Altri paesi in via di sviluppo	Aut. Classe 2 Andere ontwikkelingslanden	1038
Classe 3 Pays à commerce d'État	Classe 3 Paesi a commercio di Stato	Classe 3 Staatshandellanden	1040
Europe orientale Pays européens à commerce d'État	Europe orientale Paesi europei a commercio di Stato	Europe orientale Europese Staatshandellanden	1041
Aut. Classe 3 Autres pays à commerce d'État	Aut. Classe 3 Altri paesi a commercio di Stato	Aut. Classe 3 Andere Staatshandellanden	1048
Divers non classé Divers n.d.a.	Divers non classé Diversi n.n.a.	Divers non classé Overige, n.a.g.	1090

DE EUROPÆISKE FÆLLESSKABERS STATISTISKE KONTOR
STATISTISCHES AMT DER EUROPÄISCHEN GEMEINSCHAFTEN
STATISTICAL OFFICE OF THE EUROPEAN COMMUNITIES
OFFICE STATISTIQUE DES COMMUNAUTÉS EUROPÉENNES
ISTITUTO STATISTICO DELLE COMUNITÀ EUROPEE
BUREAU VOOR DE STATISTIEK DER EUROPESE GEMEENSCHAPPEN

A. Dornonville de la Cour	Generaldirektør/Generaldirektor/Director-General Directeur général/Direttore generale/Directeur-generaal
G.W. Clarke	Konsulent/Berater/Adviser/Conseiller/Consigliere/Adviseur
N. Ahrendt	Assistent/Assisten/Assistan/Assistent/Assistente/Assistent
	Direktører/Direktoren/Directors/Directeurs/Direttori/Directeuren:
G. Bertaud	Statistiske metoder, databehandling Statistische Methoden, Informationswesen Statistical methods and processing of data Méthodologie statistique, traitement de l'information Metodologia statistica, trattamento dell'informazione Methodologie van de statistiek, informatieverwerking
V. Paretti	Almindelige statistikker og nationalregnskaber Allgemeine Statistik und Volkswirtschaftliche Gesamtrechnung General statistics and national accounts Statistiques générales et comptes nationaux Statistiche generali e conti nazionali Algemene statistiek en nationale rekeningen
D. Harris	Befolknings- og socialstatistik Bevölkerungs- und Sozialstatistik Demographic and social statistics Statistiques démographiques et sociales Statistiche demografiche e sociali Sociale en bevolkingsstatistiek
S. Louwes	Landbrugs-, skovbrugs- og fiskeristatistik Statistik der Landwirtschaft, Forstwirtschaft und Fischerei Agriculture, forestry and fisheries statistics Statistiques de l'agriculture, des forêts et des pêches Statistiche dell'agricoltura, delle foreste e della pesca Landbouw-, bosbouw- en visserijstatistiek
H. Schumacher	Industri- og miljøstatistik Industrie- und Umweltstatistik Industrial and environment statistics Statistiques de l'industrie et de l'environnement Statistiche dell'industria e dell'ambiente Industrie- en milieustatistiek
S. Ronchetti	Statistik vedrørende forbindelser med tredjelande, transport- og servicestatistik Statistik der Außenbeziehungen, Verkehrs- und Dienstleistungstatistik External relations, transport and services statistics Statistiques des relations extérieures, transports et services Statistiche delle relazioni esterne, dei trasporti e dei servizi Statistiek van buitenlandse betrekkingen, vervoer en dienstverlening

Salgs- og abonnementskontorer - Vertriebsbüros - Sales Offices Bureaux de vente - Uffici di vendita - Verkoopkantoren

Belgique - België

Moniteur belge - Belgisch Staatsblad

Rue de Louvain 40-42 —
Leuvensestraat 40-42
1000 Bruxelles — 1000 Brussel

Tél. 512 00 26
CCP 000-2005502-27
Postrekening 000-2005502-27

Sous-dépôts — Agentschappen:

Librairie européenne —
Europese Boekhandel
Rue de la Loi 244 — Wetsstraat 244
1040 Bruxelles — 1040 Brussel

CREDOC
Rue de la Montagne 34 — Bte. 11
Bergstraat 34 — Bus 11
1000 Bruxelles — 1000 Brussel

Danmark

J.H. Schultz — Boghandel

Montergade 19
1116 København K

Tel. 14 11 95
Girokonto 1195

BR Deutschland

Verlag Bundesanzeiger

Breite Straße - Postfach 10 80 06 - 5000 Köln 1
Tel. (02 21) 21 03 48
(Fernschreiber: Anzeiger Bonn 08 882 595)
Postscheckkonto 834 00 Köln

France

*Service de vente en France des publications
des Communautés européennes*

Journal officiel

26, rue Desaix
75 732 Paris — Cedex 15
Tél. (1) 578 61 39 — CCP Paris 23-96

Ireland

Government Publications

Sales Office
G.P.O. Arcade
Dublin

or by post from

Stationery Office

Beggar's Bush
Dublin 4
Tel. 68 84 33

Italia

Libreria dello Stato

Piazza G. Verdi 10
00198 Roma — Tel. (6) 85 08
Telex 62008
CCP 1/2640

Agenzia:

Via XX Settembre
(Palazzo Ministero del Tesoro)
00187 Roma

Grand-Duché de Luxembourg

*Office des publications officielles
des Communautés européennes*

5, rue du Commerce
Boîte postale 1003 — Luxembourg
Tél. 49 00 81 — CCP 19 190-81
Compte courant bancaire:
BIL 8-109/6003/300

Nederland

Staatsdrukkerij- en uitgeverijbedrijf

Christoffel Plantijnstraat, 's-Gravenhage
Tel. (070) 81 45 11
Postgiro 42 53 00

United Kingdom

H.M. Stationery Office

P.O. Box 569
London SE1 9NH
Tel. (01) 928 6977, ext. 365
National Giro Account 582-1002

United States of America

European Community Information Service

2100 M Street, N.W.
Suite 707
Washington, DC 20 037
Tel. (202) 872 8350

Schweiz - Suisse - Svizzera

Librairie Payot

6, rue Grenus
1211 Genève
Tél. 31 89 50
CCP 12-236 Genève

Sverige

Librairie C.E. Fritze

2, Fredsgatan
Stockholm 16
Postgiro 193, Bankgiro 73/4015

España

Librería Mundi-Prensa

Castelló 37
Madrid 1
Tel. 275 46 55

Andre lande - Andere Länder - Other countries - Autres pays - Altri paesi - Andere landen

Kontoret for De europæiske Fællesskabers officielle Publikationer - Amt für amtliche Veröffentlichungen der Europäischen Gemeinschaften - Office for Official Publications of the European Communities - Office des publications officielles des Communautés européennes - Ufficio delle pubblicazioni ufficiali delle Comunità europee - Bureau voor officiële publikaties der Europese Gemeenschappen

Luxembourg 5, rue du Commerce Boite postale 1003 Tél. 49 00 81 CCP 19 190-81 Compte courant bancaire BIL 8-109/6003/300

Pris pr. hæfte	DKR 30,50	Helårsabonnement	DKR 246
Einzelpreis	DM 11,60	Jahresabonnement	DM 95
Price per single copy	UKL 3/USD 5	Annual subscription	UKL 24/USD 41.50
Prix par numéro	FF 24,30/BFR 180	Abonnement annuel	FF 201,50/BFR 1 500
Prezzo unitario	LIT 4 300	Abbonamento annuale	LIT 35 700
Prijs per nummer	HFL 12,30/BFR 180	Jaarabonnement	HFL 102/BFR 1 500



KONTORET FOR DE EUROPÆISKE FÆLLESSKABERS OFFICIELLE PUBLIKATIONER
 AMT FÜR AMTLICHE VERÖFFENTLICHUNGEN DER EUROPÄISCHEN GEMEINSCHAFTEN
 OFFICE FOR OFFICIAL PUBLICATIONS OF THE EUROPEAN COMMUNITIES
 OFFICE DES PUBLICATIONS OFFICIELLES DES COMMUNAUTÉS EUROPÉENNES
 UFFICIO DELLE PUBBLICAZIONI UFFICIALI DELLE COMUNITÀ EUROPEE
 BUREAU VOOR OFFICIËLE PUBLIKATIES DER EUROPESE GEMEENSCHAPPEN

ISSN 0378-3723