



**MÅNEDLIG BULLETIN OVER UDENRIGSHANDELEN**  
**MONATSBULLETIN DER AUSSENHANDELSSTATISTIK**  
**MONTHLY EXTERNAL TRADE BULLETIN**  
**BULLETIN MENSUEL DU COMMERCE EXTÉRIEUR**  
**BOLLETTINO MENSILE DEL COMMERCIO ESTERO**  
**MAANDBULLETIN VAN DE BUITENLANDSE HANDEL**



**DE EUROPÆISKE FÆLLESSKABERS STATISTISKE KONTOR**  
**STATISTISCHES AMT DER EUROPÄISCHEN GEMEINSCHAFTEN**  
**STATISTICAL OFFICE OF THE EUROPEAN COMMUNITIES**  
**OFFICE STATISTIQUE DES COMMUNAUTÉS EUROPÉENNES**  
**ISTITUTO STATISTICO DELLE COMUNITÀ EUROPEE**  
**BUREAU VOOR DE STATISTIEK DER EUROPESE GEMEENSCHAPPEN**

Luxembourg-Kirchberg, Boîte postale 1907 — Tél. 43011 Télex: Comeur Lu 3423  
1049 Bruxelles, Bâtiment Berlaymont, Rue de la Loi 200 (Bureau de liaison) — Tél. 735 80 40

Denne publikation kan fås gennem de salgssteder, som er nævnt på omslagets tredje side i dette hæfte.

Diese Veröffentlichung ist bei den auf der dritten Umschlagseite aufgeführten Vertriebsbüros erhältlich.

This publication is obtainable from the sales offices mentioned on the inside back cover.

Pour obtenir cette publication, prière de s'adresser aux bureaux de vente dont les adresses sont indiquées à la page 3 de la couverture.

Per ottenere questa pubblicazione, si prega di rivolgersi agli uffici di vendita i cui indirizzi sono indicati nella 3<sup>a</sup> pagina della copertina.

Deze publikatie is verkrijgbaar bij de verkoopkantoren waarvan de adressen op blz. 3 van het omslag vermeld zijn.

**MÅNEDLIG BULLETIN OVER UDENRIGSHANDELEN  
MONATSBULLETIN DER AUSSENHANDELSSTATISTIK  
MONTHLY EXTERNAL TRADE BULLETIN  
BULLETIN MENSUEL DU COMMERCE EXTÉRIEUR  
BOLLETTINO MENSILE DEL COMMERCIO ESTERO  
MAANDBULLETIN VAN DE BUITENLANDSE HANDEL**

**1 - 1979**

Manuskript afsluttet i januar 1979  
Manuskript abgeschlossen im Januar 1979  
Manuscript completed in January 1979  
Manuscrit terminé en janvier 1979  
Manoscritto terminato in gennaio 1979  
Manuscript in januari 1979 afgesloten

Indholdsgengivelse kun tilladt med angivelse af kilde  
Inhaltswiedergabe nur mit Quellennachweis gestattet  
Reproduction of the contents of this publication is subject to acknowledgment of the source  
La reproduction des données est subordonnée à l'indication de la source  
La riproduzione del contenuto è subordinata alla citazione della fonte  
Het overnemen van gegevens is toegestaan mits duidelijke bronvermelding

*Printed in Belgium 1979*

Kat./cat.: CA-AR-79-001-6A-C

## HENVISNING

Med øjeblikkelig virkning offentliggøres statistikkerne over Fællesskabets udenrigshandel og over samhandel mellem dets medlemsstater i europæiske regningsenheder (ERE), svarende til den, ved Kommissionens beslutning nr. 3289/75/EKSF af 18.12.1975, fastlagte definition. (EFT L 327 af 19.12.1975, side 4).

## HINWEIS

Ab sofort werden die Statistiken des Außenhandels der Gemeinschaft und des Handels zwischen ihren Mitgliedstaaten veröffentlicht in Europäischen Rechnungseinheiten (ERE), entsprechend der durch Entscheidung der Kommission Nr. 3289/75/EGKS vom 18.12.1975 festgelegten Definition (Amtsblatt Nr. L 327 vom 19.12.1975, Seite 4).

## NOTE

In future the External Trade Statistics of the Community and statistics of trade between Member States will be published in European Units of Account (EUA) as defined in Commission Decision No 3289/75/ECSC of 18 December 1975 (OJ L 327 of 19.12.1975, p. 4).

## AVERTISSEMENT

Dorénavant les statistiques du commerce extérieur de la Communauté et du commerce entre ses États membres seront publiées en unités de compte européennes (UCE) selon la définition fixée par la décision de la Commission n° 3289/75/CECA du 18 décembre 1975 (JO n° L 327 du 19.12.1975, p. 4).

## AVVERTENZA

D'ora in poi le statistiche del commercio estero della Comunità e del commercio fra gli Stati membri di essa saranno pubblicati in Unità di Conto Europee (UCE) secondo la definizione fissata dalla decisione della Commissione n. 3289/75/CECA del 18 dicembre 1975 (GU n. L 327 del 19.12.1975, p. 4).

## BEMERKING

Van nu af aan worden de statistieken van de buitenlandse handel van de Gemeenschap en van de handel tussen de Lid-Staten gepubliceerd in Europese rekeneenheden (ERE), overeenkomstig de bepaling begrepen in de beslissing van de Commissie nr. 3289/75/EGKS van 18 december 1975 (Publikatieblad nr. L 327 van 19.12.1975, blz. 4).

## Forord

## Vorbemerkungen

## Foreword

»Månedlig Bulletin over Udenrigshandelen« har til formål at give hurtig oplysning om den kortfristede udvikling af Fællesskabets udenrigshandel, samt om samhandelen mellem dets medlemsstater, såvel som om Fællesskabets stilling i handelen med tredjelande.

Der offentliggøres her måneds- og kvartalsresultater, opdelt efter oprindelseslande (efter afsendelsesland for Benelux-staterne indtil 31. december 1976 og for Irland og Danmark indtil 31. december 1977) og bestemmelsesland, dels efter varer eller efter landområder og varekategorier. Årsresultaterne offentliggøres i særlige årbøger eller i tillæg til månedshæfterne. Man vil finde detaljerede opdelinger efter varer og lande i »Analytiske Tabeller NIMEXE« og i »Analytiske Tabeller CST (SITC)«, der udkommer årligt. Alle værdiangivelser vedrører specialhandelen (indtil 31. december 1977 henfører de dog til den almindelige handel for Det forenede Kongeriges, Danmarks og Irlands vedkommende).

Priserne er angivet cif til grænsen ved vareindførsel, og fob fra grænsen ved vareudførsel.

I overensstemmelse med »Landefortegnelsen« er landene ordnet efter kontinenter og geografisk beliggenhed, tilnærmelsesvis i rækkefølgen vest-øst, nord-syd. Den fuldstændige tekst til denne fortegnelse — som også offentliggøres i De Europæiske Fællesskabers Tidende — udkommer én gang årligt på de seks officielle sprog som bilag til denne publikation.

Varerne er klassificeret ifølge »International varefortegnelse for udenrigshandelen« (SITC, rev. 2).

Statistik vedrørende Forbundsrepublikken Tyskland omfatter også Vest-Berlin. Handelen med Den tyske demokratiske Republik og Øst-Berlin er ikke omfattet af Forbundsrepublikken Tysklands udenrigshandelstatistik.

Fra 1.1.1971 til 31.12.1976 blev oplysninger om Nederlandenes indførsel fra BLØU (Belgisk-Luxembourgsk Økonomisk Union) udarbejdet på basis af de tilsvarende oplysninger om BLØU's udførsel til Nederlandene og omvendt. Der er anvendt en kurs svarende til 1 000 FB = 72,40 Fl. Fra den 17. september 1973 er kursen 1 000 FB = 68,95 Fl.

Das „Monatsbulletin der Außenhandelsstatistik“ dient der möglichst schnellen Berichterstattung über die kurzfristige Entwicklung des Außenhandels der Gemeinschaft und des Handels zwischen ihren Mitgliedstaaten sowie über die Stellung der Gemeinschaft im Handel der Drittländer.

Ausgewiesen werden Monats- und Vierteljahresergebnisse aufgegliedert nach Ursprungs- (für die Benelux-Staaten bis 31. Dezember 1976 und für Irland und Dänemark bis 31. Dezember 1977), Herkunfts- und Bestimmungsländern, nach Waren und nach Zonen und Warenkategorien. Jahreszahlen bleiben besonderen Jahrbüchern oder Beilagen zum Monatsheft vorbehalten. Für detaillierte Aufgliederungen nach Waren und Ländern sei auf die jährlich herausgegebenen Veröffentlichungen „Analytische Übersichten NIMEXE“ und „Analytische Übersichten CST (SITC)“ verwiesen. Alle Angaben beziehen sich auf den Spezialhandel (für das Vereinigte Königreich, Dänemark und Irland jedoch bis zum 31. Dezember 1977 auf den Generalhandel).

Die Werte gelten cif nationale Grenze für die Einfuhr, fob nationale Grenze für die Ausfuhr.

Die Länder sind aufgrund des Länderverzeichnis nach Erdteilen und geographischer Lage annähernd in der Reihenfolge West-Ost, Nord-Süd angeordnet. Der vollständige Text dieses Verzeichnisses erscheint — abgesehen von seiner Veröffentlichung im Amtsblatt der Gemeinschaft — einmal jährlich in den sechs Amtssprachen, als Beilage zu diesem Monatsheft.

Die Waren sind gemäß dem „Internationalen Warenverzeichnis für den Außenhandel“ (SITC, Rev. 2) geordnet.

Die Statistiken der Bundesrepublik Deutschland schließen das Gebiet von West-Berlin ein. Der Handel mit der Deutschen Demokratischen Republik und Berlin (Ost) ist in den Außenhandelsstatistiken der Bundesrepublik Deutschland nicht erfaßt.

Vom 1.1.1971 bis zum 31.12.1976 wurden die Angaben über die Einfuhr der Niederlande aus der BLWU aufgrund der entsprechenden Angaben über die Ausfuhr der BLWU nach den Niederlanden und umgekehrt aufbereitet und zwar zum Wechselkurs von 1 000 FB = 72,40 Fl, ab 17. September 1973 zum Kurs von 1 000 FB = 68,95 Fl.

The 'Monthly External Trade Bulletin' aims to provide the most rapid possible information on the short-term development of Community foreign trade and trade between Member States, and on the position of the Community in trade between third countries.

It records monthly and quarterly results broken down by country of origin (dispatching country for the Benelux countries until 31 December 1976 and for Ireland and Denmark until 31 December 1977) and of destination, by products, and by zones and categories of products. Annual figures are reserved for special yearbooks or supplements to the monthly Bulletin. For a more detailed account of products and countries the reader should refer to the annual publications 'Analytical Tables NIMEXE' and 'Analytical Tables CST (SITC)'. All the figures refer to special trade (though to general trade until 31 December 1977 for the United Kingdom, Denmark and Ireland).

Values are cif national frontier for imports, fob national frontier for exports.

The countries are classified according to the 'Country Nomenclature' by continents, and by geographical location approximately in the order west-east, north-south. Complete text of this nomenclature, in addition to its publication in the Official Journal of the European Communities, appears once a year in the six official languages as an appendix to this monthly publication.

The products are classified according to the 'Standard International Trade Classification' (SITC, Rev. 2).

The statistics for the Federal Republic of Germany include the territory of West Berlin. Trade with the German Democratic Republic and East Berlin is not included in the Federal Republic's external trade statistics.

For the period 1.1.1971 to 31.12.1976, information on imports into the Netherlands from the BLEU is based on the relevant statistics on corresponding exports from the BLEU to the Netherlands and vice versa, at an exchange rate of initially FB 1 000 = Fl 72.40 and from 17 September 1973 FB 1 000 = Fl 68.95.

## Avertissement

Le « Bulletin mensuel du commerce extérieur » a pour but de fournir dans les plus courts délais des données sur l'évolution à court terme du commerce extérieur de la Communauté et du commerce entre ses États membres, ainsi que sur la position de la Communauté dans le commerce des pays tiers.

Il y est rendu compte de résultats mensuels et trimestriels, ventilés par pays d'origine (par pays de provenance, pour les États membres du Benelux, jusqu'au 31 décembre 1976 et pour l'Irlande et le Danemark, jusqu'au 31 décembre 1977) et par pays de destination, par produits et par zones et catégories de produits. Les chiffres annuels sont réservés à des annuaires spéciaux ou à des suppléments du Bulletin mensuel. On trouvera des ventilations détaillées par produits et pays dans les publications annuelles consacrées aux « Tableaux analytiques NIMEXE » et aux « Tableaux analytiques CST (CTCI) ». Toutes les données concernent le commerce spécial (jusqu'au 31 décembre 1977, elles se rapportent toutefois au commerce général, pour le Royaume-Uni, le Danemark et l'Irlande).

Les valeurs s'entendent cif frontière nationale à l'importation, fob frontière nationale à l'exportation.

Les pays sont classés d'après la nomenclature des pays par continents et approximativement selon leur position géographique dans le sens ouest-est, nord-sud. Le texte complet de cette nomenclature – qui paraît aussi dans le Journal officiel des Communautés européennes –, est publié une fois par an en supplément au Bulletin mensuel, dans les six langues officielles.

Les produits sont classés selon la « Classification type pour le commerce international » (CTCI, rev. 2).

Les statistiques de la république fédérale d'Allemagne couvrent le territoire de Berlin-Ouest. Le commerce avec la République démocratique allemande et Berlin-Est n'est pas compris dans les statistiques du commerce extérieur de la république fédérale d'Allemagne.

Entre le 1.1.1971 et le 31.12.1976, les données relatives aux importations des Pays-Bas en provenance de l'UEBL ont été établies à partir des données relatives aux exportations correspondantes de l'UEBL à destination des Pays-Bas et vice-versa, sur la base de 1 000 FB = 72,40 FI, depuis le 17 septembre 1973 sur la base de 1 000 FB = 68,95 FI.

## Premessa

Scopo del « Bollettino mensile del commercio estero » è fornire con la massima tempestività possibile dati sull'andamento a breve termine del commercio estero della Comunità e del commercio tra gli Stati membri, nonché sulla posizione che la Comunità occupa nel commercio dei paesi terzi.

La pubblicazione contiene i risultati mensili e trimestrali, suddivisi per paese di origine (o per paese di provenienza, limitatamente agli Stati membri del Benelux fino al 31 dicembre 1976, e all'Irlanda e alla Danimarca fino al 31 dicembre 1977) e per paese di destinazione, per prodotti, zone e categorie di prodotti. I dati annuali sono pubblicati in annuari speciali o in supplementi al Bollettino mensile. Suddivisioni più particolareggiate per prodotti e paesi sono disponibili nelle pubblicazioni annuali delle « Tavole analitiche NIMEXE » e delle « Tavole analitiche CST (CTCI) ». Tutti i dati si riferiscono al commercio speciale (tuttavia, per il Regno Unito, la Danimarca e l'Irlanda riguardano, fino al 31 dicembre 1977, il commercio generale).

I valori indicati s'intendono cif franco frontiera nazionale per le importazioni e fob franco frontiera nazionale per le esportazioni.

I paesi sono classificati per continenti, secondo la nomenclatura dei paesi, ed approssimativamente secondo la loro posizione geografica nel senso ovest-est, nord-sud. Il testo completo di detta nomenclatura è pubblicato – oltre che nella Gazzetta Ufficiale delle Comunità – una volta all'anno nelle sei lingue ufficiali, quale supplemento al Bollettino mensile.

I prodotti sono classificati secondo la « Classificazione tipo per il commercio internazionale » (CTCI, rev. 2).

Le statistiche della Repubblica federale di Germania comprendono il territorio di Berlino Ovest. D'altra parte, le statistiche del commercio estero della Repubblica federale di Germania non comprendono il commercio con la Repubblica democratica tedesca e Berlino Ovest.

Fra il 1.1.1971 e il 31.12.1976 i dati relativi alle importazioni dei Paesi Bassi in provenienza dall'UEBL sono stati elaborati sulla scorta dei dati relativi alle corrispondenti esportazioni dell'UEBL a destinazione dei Paesi Bassi, e viceversa, applicando il tasso di conversione di 1 000 FB = 72,40 FI, modificato in 1 000 FB = 68,95 FI a partire dal 17 settembre 1973.

## Opmerking vooraf

Het „Maandbulletin van de buitenlandse handel” dient tot bevordering van een zo snel mogelijke voorlichting over de ontwikkeling op korte termijn van de buitenlandse handel van de Gemeenschap en van de handel tussen de Lid-Staten onderling, alsmede over de relatieve positie van de Gemeenschap in de handel van derde landen.

In dit bulletin worden resultaten per maand en per kwartaal gepubliceerd, ingedeeld naar land van oorsprong (tot 31 december 1976 voor de Beneluxlanden en tot 31 december 1977 voor Ierland en Denemarken het land van herkomst), en land van bestemming, naar produkten, zones en produktencategorieën. Jaarcijfers worden uitsluitend in speciale jaarboeken of supplementen bij het maandbulletin vermeld. Voor een gedetailleerde indeling naar produkt en land wordt de lezer verwezen naar de jaarlijkse publicaties „Analytische tabellen van de buitenlandse handel NIMEXE” en „Analytische tabellen voor de buitenlandse handel CST (SITC)”. Alle gegevens hebben betrekking op de speciale handel (voor het Verenigd Koninkrijk, Ierland en Denemarken tot 31 december 1977 echter nog op de algemene handel).

De waarde is bij invoer de cif-waarde nationale grens en bij uitvoer de fob-waarde nationale grens.

De landen zijn aan de hand van de „landenlijst” ingedeeld naar werelddelen en geografische ligging, ongeveer in de volgorde west-oost, noord-zuid. De volledige tekst van deze nomenclatuur wordt in het Publikatieblad van de Europese Gemeenschappen gepubliceerd en verschijnt bovendien eenmaal per jaar als supplement bij dit maandbulletin in de zes officiële talen van de Gemeenschap.

De produkten zijn overeenkomstig de „Type Classificatie voor de Internationale Handel” (TCIH, herz. 2).

Bij de statistieken van de Bondsrepubliek Duitsland is het gebied van West-Berlijn inbegrepen. De handel met de Duitse Democratische Republiek en Oost-Berlijn is niet in de statistieken van de buitenlandse handel van de Bondsrepubliek Duitsland begrepen.

Tussen 1.1.1971 en 31.12.1976 werden de gegevens over de invoer van Nederland uit de BLEU aan de hand van de gegevens over de uitvoer van de Bleu naar Nederland en omgekeerd opgesteld en wel tegen de wisselkoers van FB 1 000 = FI 72,40 en vanaf 17 september 1973 tegen de koers van FB 1 000 = FI 68,95.

Dansk	Deutsch	English	Side Seite Page
<b>Indholdsfortegnelse</b>	<b>Inhaltsverzeichnis</b>	<b>Table of Contents</b>	
<b>Forord</b>	<b>Vorbemerkungen</b>	<b>Foreword</b>	IV
<b>Fodnoter</b>	<b>Fußnoten</b>	<b>Footnotes</b>	X
<b>GRAFISK FREMSTILLING</b>	<b>GRAPHISCHE DARSTELLUNGEN</b>	<b>CHARTS</b>	
Verdenshandelen	Welthandel	World trade	1
EF's handel fordelt efter vigtige oprindelses- og bestemmelsesområder	Handel der EG nach Ursprungs- und Bestimmungsräumen	Trade of the EC by major areas of origin and destination	2
<b>SPECIALTABEL</b>	<b>SONDERÜBERSICHT</b>	<b>SPECIAL TABLE</b>	
<b>DE EUROPÆISKE FÆLLESSKABERS HANDEL</b>	<b>HANDEL DER EUROPÄISCHEN GEMEINSCHAFT</b>	<b>TRADE OF THE EUROPEAN COMMUNITY</b>	
<b>Tab. 1</b>	<b>Tab. 1</b>	<b>Tab. 1</b>	
<b>Summariske tal for handelen på lande:</b>	<b>Gesamtüberblick des Handels nach Ländern:</b>	<b>General summary of trade by country:</b>	
Kvartalsoplysninger: import, eksport, handelsbalance	Vierteljährlich: Einfuhr, Ausfuhr, Handelsbilanz	Quarterly data: import, export, trade balance	4
Månedsoplysninger: Import	Monatlich: Einfuhr	Monthly data: Import	5
Eksport	Ausfuhr	Export	6
Handelsbalance	Handelsbilanz	Trade balance	7
<b>Tab. 2</b>	<b>Tab. 2</b>	<b>Tab. 2</b>	
<b>Summariske tal for handelen fordelt på varer:</b>	<b>Gesamtüberblick des Handels nach Waren:</b>	<b>General summary of trade by commodities:</b>	
EF total	EG	EC	8
De enkelte medlemslande	Mitgliedstaaten	Member countries	10
<b>Tab. 3</b>	<b>Tab. 3</b>	<b>Tab. 3</b>	
<b>Indeks:</b>	<b>Indices:</b>	<b>Indices:</b>	
Kvantumindeks og værdiindeks	Indices des Volumens und der tatsächlichen Werte	Indices of volume and value	26
Indeks for enhedsværdier, bytteforholdet mellem kvantumindekset for importen og eksporten	Indices der Durchschnittswerte, Terms of Trade und der Volumenverhältnisse	Index of unit value, terms of trade and ratio of volume	27
<b>Tab. 4</b>	<b>Tab. 4</b>	<b>Tab. 4</b>	
<b>Udviklingen i handelen, i alt, intra- og extra-EF:</b>	<b>Entwicklung des Handels, Insgesamt, Intra- und Extra-EG:</b>	<b>Trends in trade, total, intra and extra-EC:</b>	
I alt	Insgesamt	Total trade	28
Intra-EF (EUR 9)	Intra-EG (EUR 9)	Intra-EC (EUR 9)	29
Extra-EF (EUR 9)	Extra-EG (EUR 9)	Extra-EC (EUR 9)	30
Handelsbalance (EUR 9)	Handelsbilanz (EUR 9)	Trade balance (EUR 9)	31
Intra-EF fordelt på medlemslandene	Intra-EG nach Mitgliedstaaten	Intra-EC by member countries	32
<b>Tab. 5</b>	<b>Tab. 5</b>	<b>Tab. 5</b>	
<b>Udviklingen i handelen med de vigtigste landeområder:</b>	<b>Entwicklung des Handels mit den wichtigsten Gebieten:</b>	<b>Trends in trade with major areas:</b>	
Lande i klasse 1	Länder der Klasse 1	Class 1 countries	36
EFTA	EFTA	EFTA	37
USA	Vereinigte Staaten	United States	38
Lande i klasse 2	Länder der Klasse 2	Class 2 countries	39
ACP	ACP	ACP	40
Østeuropa	Osteuropa	Eastern Europe	41
<b>Tab. 6</b>	<b>Tab. 6</b>	<b>Tab. 6</b>	
<b>Handelen fordelt på oprindelseslande og bestemmelseslande:</b>	<b>Handel nach Ursprung und Bestimmung:</b>	<b>Trade by origins and destinations:</b>	
Akkumulerede tal	Jahresteil	Cumulative	42
Månedstal	Monatlich	Monthly	50



**Table des matières****Indice****Inhoudsopgave****Avertissement****Premessa****Voorafgaande opmerkingen**

V

**Notes****Note****Voetnoten**

XI

**GRAPHIQUES****GRAFICI****GRAFIEKEN**

Commerce mondial

Commercio mondiale

Wereldhandel

1

Commerce de la CE par zones d'origine et de destination

Commercio della CE per zone di origine e di destinazione

Handel van de EG naar zones van oorsprong en bestemming

2

**TABLEAU SPECIAL****TABELLA SPECIALE****BIJZONDER OVERZICHT****COMMERCE DE LA COMMUNAUTÉ EUROPÉENNE (CE)****COMMERCIO DELLA COMUNITÀ EUROPEA (CE)****HANDEL VAN DE EUROPESE GEMEENSCHAP (EG)****Tab. 1****Tab. 1****Tab. 1****Résumé général du commerce par pays :****Riepilogo generale del commercio per paesi :****Algemeen overzicht van de handel volgens landen :**

Chiffres trimestriels : import, export, balance commerciale

Dati trimestrali : importazione, esportazione, bilancia commerciale

Trimestrieel : invoer, uitvoer, handelsbalans

4

Chiffres mensuels : Import

Dati mensili : Importazione

Maandelijks : Invoer

5

Export

Esportazione

Uitvoer

6

Balance commerciale

Bilancia commerciale

Handelsbalans

7

**Tab. 2****Tab. 2****Tab. 2****Résumé général du commerce par produits :****Riepilogo generale del commercio per prodotti :****Algemeen overzicht van de handel volgens goederen :**

CE

CE

EG

8

Pays membres

Paesi membri

Lid-Staten

10

**Tab. 3****Tab. 3****Tab. 3****Indices :****Indici :****Indexcijfers :**

Indices de volume et de valeur courante

Indici dei volumi e dei valori correnti

Hoeveelheids- en waarde-indexcijfers

26

Indices de la valeur moyenne, des termes de l'échange et du rapport des volumes

Indice del valore medio, termini dello scambio e rapporto dei volumi

Indexcijfers van de gemiddelde waarde, van de ruilvoet en van de volumeverhouding

27

**Tab. 4****Tab. 4****Tab. 4****Évolution du commerce, total, intra- et extra-CE :****Evoluzione del commercio, totale, intra- et extra-CE :****Ontwikkeling van de handel, totaal, intra- en extra-EG :**

Total

Totale

Totaal

28

Intra-CE (EUR 9)

Intra-CE (EUR 9)

Intra-EG (EUR 9)

29

Extra-CE (EUR 9)

Extra-CE (EUR 9)

Extra-EG (EUR 9)

30

Balance commerciale (EUR 9)

Bilancia commerciale (EUR 9)

Handelsbalans (EUR 9)

31

Intra-CE par pays membres

Intra-CE per paesi membri

Intra-EG handel volgens de Lid-Staten

32

**Tab. 5****Tab. 5****Tab. 5****Évolution du commerce avec les principales zones :****Evoluzione del commercio con le principali zone :****Ontwikkeling van de handel met de belangrijkste gebieden :**

Pays de la classe 1

Paesi della classe 1

Landen van de klasse 1

36

AELE

EFTA

EVA

37

États-Unis

Stati Uniti

Verenigde Staten van Amerika

38

Pays de la classe 2

Paesi della classe 2

Landen van de klasse 2

39

ACP

ACP

ACP

40

Europe orientale

Europa orientale

Oost-Europa

41

**Tab. 6****Tab. 6****Tab. 6****Commerce par origine et destination :****Commercio per origine e destinazione :****Handel volgens oorsprong en bestemming :**

Chiffres cumulés

Cumulato

Cumulatief

42

Chiffres mensuels

Mensile

Maandelijks

50

## Dansk

## Deutsch

## English

Tab. 7

## Udviklingen i handelen fordelt på varegrupper:

0,1:	Nærings- og nydelsesmidler
3:	Brændselsstoffer
2,4:	Råstoffer
7:	Maskiner og transportmidler
5,6,8:	Andre industriprodukter
5:	Kemiske produkter
6:	Bearbejdede varer fordelt efter materialets art
8:	Forskellige bearbejdede varer

Tab. 7

## Entwicklung des Handels nach Warenklassen:

0,1:	Nahrungs- und Genußmittel
3:	Brennstoffe
2,4:	Rohstoffe
7:	Maschinen und Fahrzeuge
5,6,8:	Andere industrielle Erzeugnisse
5:	Chemische Erzeugnisse
6:	Bearbeitete Waren, nach Beschaffenheit gegliedert
8:	Verschiedene bearbeitete Waren

Tab. 7

## Trends in trade by commodity groups:

0,1:	Food, beverages and tobacco	58
3:	Fuel products	60
2,4:	Raw materials	62
7:	Machinery and transport equipment	64
5,6,8:	Other industrial products	66
5:	Chemicals	68
6:	Manufactured goods classified by material	70
8:	Miscellaneous manufactured articles	72

Tab. 8

## Handelen fordelt på varer, månedstal

Tab. 8

## Handel nach Waren, monatlich

Tab. 8

## Trade by products, monthly

74

## TREDJELANDENES HANDEL

## HANDEL DER DRITTEN LÄNDER

## TRADE OF NON-COMMUNITY COUNTRIES

Tab. 9

## Udviklingen i de vigtigste tredjelandes samlede handel og handel med EF (EUR 9)

Tab. 9

## Entwicklung des Handels der wichtigsten Drittländer insgesamt und mit der EG (EUR 9)

Tab. 9

## Trends in total trade and trade with the EC (EUR 9) (major countries)

110

## OMREGNINGSKURSER

## UMRECHNUNGSKURSE

## EXCHANGE RATES

114

## GEONOMENKLATUR 1978

## GEONOMENKLATUR 1978

## GEONOMENCLATURE 1978

116

## Tillæg: EF-handelen efter varegrupper og vigtigste Lande:

Januar-september 1978

## Beilage: Der Handel der EG nach Warenklassen und wichtigsten Partnern:

Januar-September 1978

## Supplement: EC trade by commodity classes and main countries:

January-September 1978

## Specialtabeller

offentliggjort i tidligere hæfter

## Sonderübersichten

in früheren Heften veröffentlicht

## Special Tables

published in previous issues

EF-landenes handel fordelt på varegrupper, zoner og efter oprindelseslande og bestemmelseslande

januar-juni 1978  
 januar-marts 1978  
 januar-december 1977  
 januar-september 1977  
 januar-juni 1977  
 januar-marts 1977  
 januar-december 1976  
 januar-december 1975  
 januar-december 1973/1974

Handel der Mitgliedstaaten der EG nach Warenklassen, Zonen und nach Ursprung und Bestimmung

Januar-Juni 1978  
 Januar-März 1978  
 Januar-Dezember 1977  
 Januar-September 1977  
 Januar-Juni 1977  
 Januar-März 1977  
 Januar-Dezember 1976  
 Januar-Dezember 1975  
 Januar-Dezember 1973/1974

EC countries and trade by product groups, areas as well as by country of origin and destination

January-June 1978  
 January-March 1978  
 January-December 1977  
 January-September 1977  
 January-June 1977  
 January-March 1977  
 January-December 1976  
 January-December 1975  
 January-December 1973-1974

År  
Jahr  
YearNr.  
Nr.  
No

1978  
1978  
1978  
1978  
1977  
1977  
1977  
1976  
1975

11  
9  
5  
2  
11  
10  
4  
5  
9

EF's andel og vigtigste extra-EF handelspartners andel i handelen med de enkelte lande

Anteil der EG und des Hauptpartners Extra-EG am Handel der einzelnen Länder

Proportion of each country's trade with EC and with its main non-EC trading partner

1973  
1971

11  
7

EF's handel med landbrugsprodukter:

Handel der EG mit landwirtschaftlichen Erzeugnissen:

Trade of the EC with agricultural products:

A: Samlet oversigt over udviklingen fra 1969-1972

A: Gesamtüberblick der Entwicklung 1969-1972

A: Summary of trends 1969-1972

1973

12

B: De vigtigste varekategorier

B: Wichtige Warenkategorien

B: Main product groups

1978  
1978  
1978  
1977

11  
10  
6  
4  
9

C: Varer underkastet reglerne for de fælles landbrugsordninger

C: Erzeugnisse, die den Gemeinschaftlichen Agrarverordnungen unterliegen

C: Products subject to common agricultural policy regulations

1978  
1978  
1978  
1978  
1978

11  
10  
6  
4  
2

**Français**

**Italiano**

**Nederlands**

<p><b>Tab. 7</b> Évolution du commerce par classes de produits:</p> <p>0,1: Produits alimentaires, boissons et tabacs 3: Produits énergétiques 2,4: Matières premières 7: Machines et matériel de transport 5,6,8: Autres produits industriels 5: Produits chimiques 6: Articles manufacturés classés par matières 8: Articles manufacturés divers</p>	<p><b>Tab. 7</b> Evoluzione del commercio per classe di prodotti:</p> <p>0,1: Prodotti alimentari, bevande e tabacchi 3: Combustibili 2,4: Materie prime 7: Macchine e apparecchi 5,6,8: Altri prodotti industriali 5: Prodotti chimici 6: Articoli manufatti classificati per materie 8: Articoli manufatti diversi</p>	<p><b>Tab. 7</b> Ontwikkeling van de handel volgens goederenklassen:</p> <p>0,1: Voedingswaren, dranken en tabak 3: Brandstoffen 2,4: Grondstoffen 7: Machines en voertuigen 5,6,8: Andere industriële goederen 5: Chemische produkten 6: Fabrikaten, gerangschikt naar de grondstof 8: Diverse fabrikaten, n.e.g.</p>	<p>58 60 62 64 66 68 70 72</p>
<p><b>Tab. 8</b> Commerce par produits, mensuel</p>	<p><b>Tab. 8</b> Commercio per prodotti, mensile</p>	<p><b>Tab. 8</b> Handel volgens goederen, maandelijks</p>	<p>74</p>
<p><b>COMMERCE DES PAYS TIERS</b></p>	<p><b>COMMERCIO DEI PAESI TERZI</b></p>	<p><b>HANDEL VAN DE DERDE LANDEN</b></p>	
<p><b>Tab. 9</b> Évolution du commerce des principaux pays tiers, global et avec la CE (EUR 9)</p>	<p><b>Tab. 9</b> Evoluzione del commercio globale e con la CE (EUR 9) (paesi principali)</p>	<p><b>Tab. 9</b> Ontwikkeling van de totale handel en van de handel met de EG (EUR 9) (voornaamste derde landen)</p>	<p>110</p>
<p><b>TAUX DE CONVERSION</b></p>	<p><b>TASSO DI CONVERSIONE</b></p>	<p><b>OMREKENINGSKOERSEN</b></p>	<p>114</p>
<p><b>GÉONOMENCLATURE 1978</b></p>	<p><b>GEONOMENCLATURA 1978</b></p>	<p><b>GEONOMENCLATUUR 1978</b></p>	<p>116</p>
<p><b>Supplément: Le commerce de la CE par classes de produits et par principaux partenaires:</b> Janvier-septembre 1978</p>	<p><b>Supplemento: Commercio della CE per classi di prodotti e per principali paesi:</b> Gennaio-settembre 1978</p>	<p><b>Bijlage: De EG-handel volgens goederen-klassen en volgens voornaamste landen:</b> Januari-september 1978</p>	

**Tableaux spéciaux**

**Tabelle speciali**

**Bijzondere overzichten**

parus dans les précédents numéros

pubblicate nei numeri precedenti

verschenen in de vorige nummers

			Année Anno Jaar	N° N Nr.
<p>Commerce des pays de la CE par classes de produits, zones et par origines et destinations</p> <p>Janvier-juin 1978 Janvier-mars 1978 Janvier-décembre 1977 Janvier-septembre 1977 Janvier-juin 1977 Janvier-mars 1977 Janvier-décembre 1976 Janvier-décembre 1975 Janvier-décembre 1973-1974</p>	<p>Commercio dei paesi della CE per categorie di prodotti, zona, origine e destinazione</p> <p>Gennaio-giugno 1978 Gennaio-marzo 1978 Gennaio-dicembre 1977 Gennaio-settembre 1977 Gennaio-giugno 1977 Gennaio-marzo 1977 Gennaio-dicembre 1976 Gennaio-dicembre 1975 Gennaio-dicembre 1973-1974</p>	<p>Handel van de landen van de EG naar groepen van produkten, gebieden en naar oorsprong en bestemming</p> <p>Januari-juni 1978 Januari-maart 1978 Januari-december 1977 Januari-september 1977 Januari-juni 1977 Januari-maart 1977 Januari-december 1976 Januari-december 1975 Januari-december 1973-1974</p>	<p>1978 1978 1978 1978 1977 1977 1977 1976 1975</p>	<p>11 9 5 2 11 10 4 5 9</p>
<p>Part de la CE et du principal partenaire extra-CE dans le commerce de chaque pays</p>	<p>Aliquota CE e del partner principale extra-CE nel commercio di ciascun paese</p>	<p>Aandeel van de EG en van de belangrijkste handelspartners buiten de EG in de handel van ieder land</p>	<p>1973 1971</p>	<p>11 9</p>
<p>Commerce de la CE en produits agricoles:</p> <p>A: Résumé de l'évolution 1969-1972</p> <p>B: Principales catégories de produits</p> <p>C: Produits soumis aux règlements de la politique agricole commune</p>	<p>Commercio della CE dei prodotti agricoli:</p> <p>A: Riepilogo dell'evoluzione 1969-1972</p> <p>B: Principali categorie di prodotti</p> <p>C: Prodotti soggetti ai regolamenti della politica agricola comune</p>	<p>Handel van de EG in landbouwprodukten:</p> <p>A: Algemeen overzicht van de ontwikkeling 1969-1972</p> <p>B: Voornaamste categorieën van produkten</p> <p>C: Produkten die onderworpen zijn aan de verordeningen van het gemeenschappelijk landbouwbeleid</p>	<p>1973 1978 1978 1978 1977</p>	<p>12 11 10 6 4 9</p>
			<p>1978 1978 1978 1978</p>	<p>11 10 6 4 2</p>

Dansk

Deutsch

English

## Fodnoter

## Fußnoten

## Footnotes

Tab.	Note			
1	1 2 3 4	– = Merindførsel Inkl. Finland fra 1.1.1977 Uden Finland fra 1.1.1977 Alle oplysninger i denne publikation, der omhandler handelen mellem Forbundsrepublikken Tyskland og EF, omfatter ikke den i denne tabel anførte interzonehandel, dvs. handelen mellem BR Tyskland og Den tyske demokratiske Republik og Østberlin	– = Einfuhrüberschuß Einschl. Finnland vom 1.1.1977 an Ohne Finnland vom 1.1.1977 an Alle Angaben dieser Veröffentlichung über den Handel der Bundesrepublik Deutschland und der EG enthalten nicht den in dieser Tabelle aufgeführten Interzonenhandel, d.h. den Handel der BR Deutschland mit der Deutschen Demokratischen Republik und Berlin (Ost)	– = Import surplus Including Finland from 1.1.1977 Excluding Finland from 1.1.1977 Figures for trade by the Federal Republic of Germany with the German Democratic Republic and the Soviet sector of Berlin are given at the bottom of this table, but are not included in any of the data given elsewhere in this publication on trade by the Federal Republic of Germany and the European Communities
2	1	Afsnittenes totaler (2-cifret CST) inkluderer i 1976 ikke Nederlandenes handel med Belgien-Luxembourg	1976 ist der Handel der Niederlande mit Belgien-Luxembourg in den Summen der Abschnitte (CST 2-stellig) nicht enthalten	In 1976 the totals of the divisions (2 digits CST) do not include the trade of the Netherlands with Belgium-Luxembourg
4	1 2	– = Merindførsel På basis af indførselen	– = Einfuhrüberschuß Auf Basis der Einfuhr	– = Import surplus On basis of import
5	1 2	Inkl. Finland fra 1.1.1977 Se note 4 til tabel 1	Einschl. Finnland vom 1.1.1977 an Siehe Note 4 der Tabelle 1	Including Finland from 1.1.1977 Refer to note 4 of Table 1
7	1	Månedstallene omfatter ikke fortrolige forsendelser	In den Monatszahlen sind vertrauliche Angaben nicht enthalten	The monthly figures do not include confidential data
8	1	Ekklusive Nederlandenes handel med Belgien-Luxembourg  ERE er en regningsenhed baseret på en »kurv af valutaer« i form af en vis mængde af hver af Fællesskabets valutaer; sammenvejningen er foretaget på grundlag af hver medlemsstats gennemsnitlige bruttonationalindkomst og samhandel med de øvrige medlemsstater i 5-årsperioden 1969-1973. I sammenejningen indgår desuden for hver valuta det pågældende lands andel i Fællesskabets kortfristede monetære støtte mellem centralbankerne (Jf. SKEF, Almen Statistik, tabel nr. 753)  Omregningskurser anvendt af De forenede Nationers Statistiske Kontor. (Vægtet gennemsnit hvis der anvendes forskellige kurser ved import og eksport).	Ohne den Handel der Niederlande mit Belgien-Luxembourg  Die ERE ist eine „Währungskorb“-Einheit auf der Grundlage fester Beträge für jede Gemeinschaftswährung; als Wägungselemente dienen Fünfjahresdurchschnitte (1969-1973) des Bruttosozialprodukts und des innergemeinschaftlichen Handels jedes Mitgliedstaates. Diese Wägung berücksichtigt für die einzelnen Währungen auch den Anteil des betreffenden Landes an den kurzfristigen monetären Beistand zwischen den Zentralbanken der Gemeinschaft (s. SAEG Allgemeine Statistik, Tabelle 753)  Umrechnungskurse des Statistischen Amtes der Vereinten Nationen. (Bei unterschiedlichen Kursen für Ein- und Ausfuhr gewogene Durchschnitte.)	Excluding the trade of the Netherlands with Belgium and Luxembourg  The EUA is a 'basket' unit, based on a certain quantity of each Community currency, weighted on the basis of the 5 years (1969-1973) average of the gross national product (GNP) and of the intra-Community trade of each Member State. This weighting also takes account, for each currency, of the share of the country concerned in the short-term monetary support between the central banks of the Community (cf. SOEC, General Statistics, Table No 753).  Conversion rates as used by the Statistical Office of the United Nations. (Weighted averages if the rates are different for imports and exports.)

## Tegn og forkortelser

## Zeichen und Abkürzungen

## Symbols and Abbreviations used

—	Nil	Null (nichts)	Nil
0	Mindre end det halve af den anvendte enhed	Weniger als die Hälfte der verwendeten Einheit	Data less than half the unit used
:	Oplysning foreligger ikke	Kein Nachweis vorhanden	No data available
Ø	Gennemsnit pr. måned	Monatsdurchschnitt	Monthly average
*	Skønmæssigt angivet af Eurostat	Vom Eurostat vorgenommene Schätzung	Estimate made by Eurostat
r	Korrigerede tal	Berichtigte Angabe	Revised data
Mio	Million	Million	Million
Mrd	Milliard	Milliarde	'000 millions
kWh	Kilowatt time	Kilowattstunde	Kilowatt hour
EUA-UCE	Europæiske Fællesskabers Regningsenhed	Europäische Rechnungseinheit	European Unit of Account
Eur	Statistiske Regningsenhed	Statistische Recheneinheit	Unit of account for statistical purposes
\$	US-dollars	US-Dollar	US dollar
EC-CE	De europæiske Fællesskaber	Europäische Gemeinschaft	European Community
EUR 6	De seks oprindelige EF-medlemsstater i alt	Summe der sechs ursprünglichen Mitgliedstaaten	Total of the first six member countries of the EC
EUR 9	EF-medlemsstaterne i alt	Summe der Mitgliedstaaten der EG	Total of the member countries of the EC
Belg.-Lux.	BLØU — Belgisk-Luxembourgsk økonomiske Union	BLWU — Belgisch-Luxemburgische Wirtschaftsunion	BLEU — Belgo-Luxembourg Economic Union
EUROSTAT	De europæiske Fællesskabers Statistiske Kontor	Statistisches Amt der Europäischen Gemeinschaften	Statistical Office of the European Communities
SITC/CTCI	International varefortegnelse for udenrigshandelen	Internationales Warenverzeichnis für den Außenhandel	Standard International Trade Classification
G	Generalhandel	Generalhandel	General trade
N	Eksport af nationalt producerede varer	Ausfuhr heimischer Waren	Exports of national goods
NS	Ikke betydende værdi	Ohne Aussagewert	Unsignificant

## Notes

## Note

## Voetnoten

Tab.	Note	Note	Note
1	1 2 3 4	1 2 3	1 2 3
	<p>– = Excédent d'importations</p> <p>Y compris la Finlande à partir du 1.1.1977</p> <p>Non compris la Finlande à partir du 1.1.1977</p> <p>Le commerce de la république fédérale d'Allemagne avec la République démocratique allemande et le secteur soviétique de Berlin, figurant au bas du tableau, est exclu dans toutes les autres données de cette publication relatives au commerce de la R.F. d'Allemagne et de la CE</p>	<p>– = Eccedente all'importazione</p> <p>Finlandia inclusa a partire dal 1.1.1977</p> <p>Finlandia esclusa a partire dal 1.1.1977</p> <p>Il commercio della Repubblica Federale di Germania con la Repubblica democratica tedesca e il settore sovietico di Berlino, che figura in calce alla tabella, è escluso in tutti gli altri dati relativi al commercio della R.F. di Germania e della CE della presente pubblicazione</p>	<p>– = Invoeroverschot</p> <p>Incl. Finland van 1.1.1977</p> <p>Excl. Finland van 1.1.1977</p> <p>De handel van de Bondsrepubliek Duitsland met de Duitse Democratische Republiek en met Oost-Berlijn, die onderaan de tabel is vermeld, is in alle andere gegevens van deze publicatie betreffende de handel van de BR Duitsland en de EG niet begrepen</p>
2	1	1	1
	En 1976, les totaux par divisions (2 chiffres CST) ne comprennent pas le commerce des Pays-Bas avec Belgique-Luxembourg	In 1976 i totali per divisioni (2 cifre CST) non comprendono il commercio dei Paesi Bassi con il Belgio ed il Lussemburgo	1976 is de handel van Nederland met België-Luxemburg in het totaal per afdeling (2 cijfers CST) niet begrepen
4	1 2	1 2	1 2
	<p>– = Excédent d'importations</p> <p>Sur la base des importations</p>	<p>– = Eccedente all'importazione</p> <p>Sulla base delle importazioni</p>	<p>– = Invoeroverschot</p> <p>Op basis van de invoer</p>
5	1	1	1
	Y compris la Finlande à partir du 1.1.1977	Finlandia inclusa a partire dal 1.1.1977	Incl. Finland van 1.1.1977
7	1	1	1
	Voir note 4 du tableau 1	Vedere nota 4 della tabella 1	Zie noot 4 van de tabel 1
8	1	1	1
	<p>Les chiffres mensuels ne comprennent pas les données confidentielles</p> <p>A l'exclusion du commerce des Pays-Bas avec Belgique-Luxembourg</p> <p>L'UCE est une unité de type « panier », basée sur une certaine quantité de chacune des monnaies communautaires, selon une pondération qui fait intervenir la moyenne sur 5 ans (1969-1973) du produit national brut et du commerce intra-communautaire de chaque État membre. Cette pondération tient également compte, pour chaque monnaie de la part du pays concerné dans le soutien monétaire à court terme entre banques centrales de la Communauté (Cf. OSCE, Statistiques générales, tableau 753)</p> <p>Taux de conversion utilisés par l'Office Statistique des Nations unies. (Moyennes pondérées s'il existe des taux différents pour les importations et les exportations.)</p>	<p>I dati mensili non includono i dati confidenziali</p> <p>Escluso il commercio dei Paesi Bassi con il Belgio ed il Lussemburgo</p> <p>L'UCE è un'unità di tipo « panier » basata su una certa quantità di ciascuna delle monete comunitarie; essa è calcolata secondo una ponderazione che fa intervenire la media quinquennale (1969-1973) relativa al prodotto nazionale lordo e al commercio intra-europeo di ogni Stato membro. Questa ponderazione tiene anche conto, per ogni moneta, della quota dei singoli Paesi nel sostegno monetario a breve termine tra le banche centrali della Comunità (Cf. ISCE, Statistiche generali, tabella 753)</p> <p>Tassi di conversione utilizzati dall'Ufficio Statistico delle Nazioni Unite. (Medie ponderate se esistono dei tassi diversi per le importazioni e le esportazioni.)</p>	<p>In de maandgegevens zijn de vertrouwelijke gegevens niet begrepen</p> <p>Met uitzondering van de handel van Nederland met België-Luxemburg</p> <p>De ERE is een „pakketrekeneenheid”, die gebaseerd is op een bepaalde hoeveelheid van elk van de communautaire munteenheden en verkregen wordt door weging op grond van het gemiddelde van het bruto nationaal produkt en de intracommunautaire handel van elke Lid-Staat over een periode van 5 jaar (1969-1973). Bij deze weging wordt voor elke valuta tevens rekening gehouden met het aandeel van het betrokken land in het systeem van monetaire bijstand op korte termijn tussen de centrale banken van de Gemeenschap (zie Algemene Statistiek, tabel 753; BSEG)</p> <p>Omrekeningskoersen aangewend door het Statistisch Bureau van de Verenigde Naties. (Gewogen gemiddelden zo de bedragen voor in- en uitvoer verschillen.)</p>

## Abréviations et signes employés

## Segni e abbreviazioni convenzionali

## Tekens en afkortingen

—	Néant	Il fenomeno non esiste	Nul
0	Donnée inférieure à la moitié de l'unité utilisée	Dato inferiore alla metà dell'unità indicata	Minder dan de helft van de gebruikte eenheid
:	Donnée non disponible	Dato non disponibile	Geen gegevens beschikbaar
Ø	Moyenne mensuelle	Media mensile	Maandgemiddelde
*	Estimation de l'Eurostat	Stima dell'Eurostat	Schatting van Eurostat
r	Donnée révisée	Dato riveduto	Herzien cijfer
Mio	Million	Milione	Miljoen
Mrd	Milliard	Miliardo	Miljard
kWh	Kilowattheure	Kilowattora	Kilowattuur
EUA-UCE	Unité de compte européenne	Unità di conto delle Comunità Europee	Rekeneenheid van de Europese Gemeenschappen
Eur	Unité de compte statistique	Unità di conto statistica	Statistische rekeneenheid
\$	Dollar US	Dollaro USA	US dollar
EC-CE	Communauté européenne	Comunità Europee	Europese Gemeenschap
EUR 6	Ensemble des six premiers États membres de la CE	Insieme dei primi sei paesi membri delle Comunità Europee	Totaal van de zes eerste Lid-Staten van de EG
EUR 9	Ensemble des États membres de la CE	Insieme dei paesi delle Comunità Europee	Totaal van de Lid-Staten van de EG
Belg.-Lux.	UEBL — Union Économique Belgo-Luxembourgeoise	UEBL — Unione Economica Belgo-Lussemburghese	BLEU — Belgisch-Luxemburgse Economische Unie
EUROSTAT	Office Statistique des Communautés Européennes	Istituto Statistico delle Comunità Europee	Bureau voor de Statistiek der Europese Gemeenschappen
SITC/CTCI	Classification type pour le commerce international	Classificazione tipo per il commercio internazionale	Type Classificatie voor de Internationale Handel
G	Commerce général	Commercio generale	Algemene handel
N	Exportations de produits nationaux	Esportazione dei prodotti nazionali	Uitvoer van nationale goederen
NS	Non significatif	Non significativi	Onbeduidend

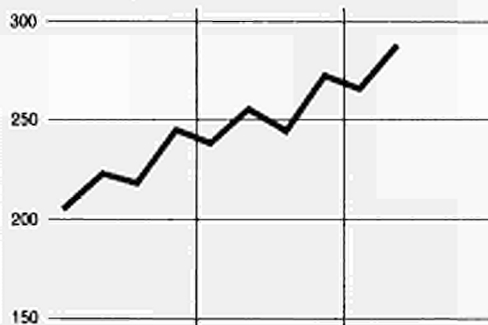


# WORLD TRADE COMMERCE MONDIAL

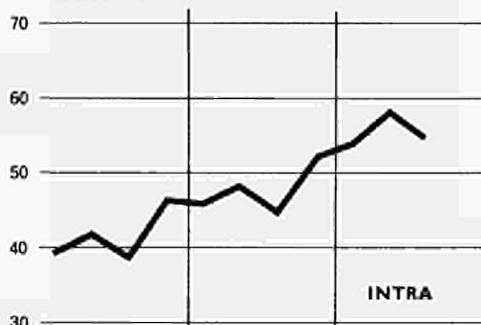
— import — export

Mrd. \$

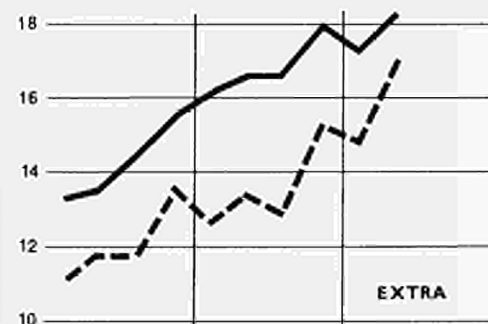
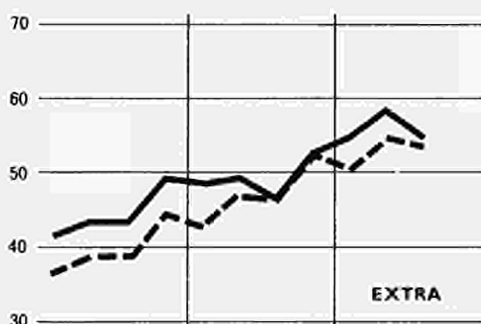
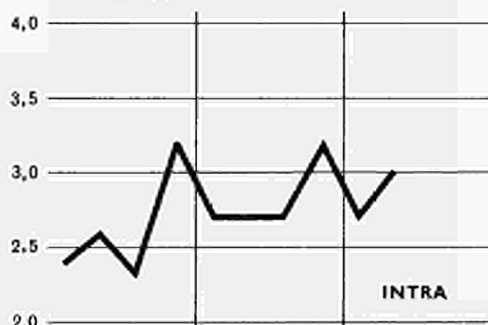
## WORLD · MONDE



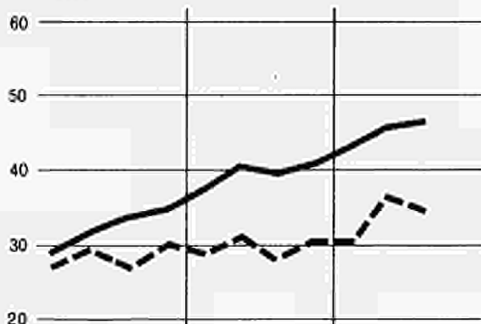
## EUR - 9



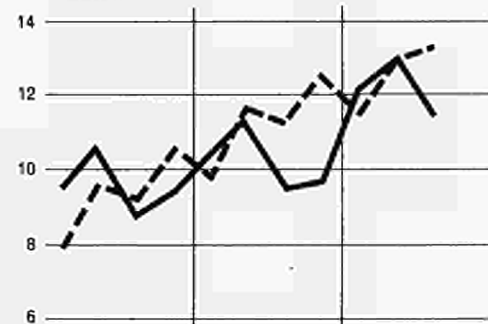
## EFTA · AELE



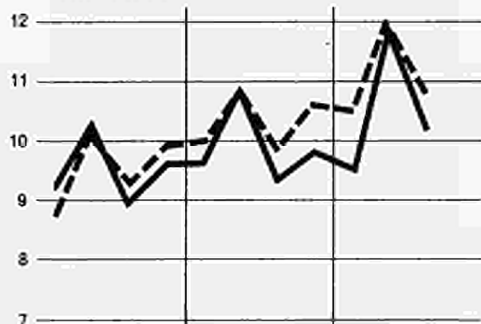
## USA



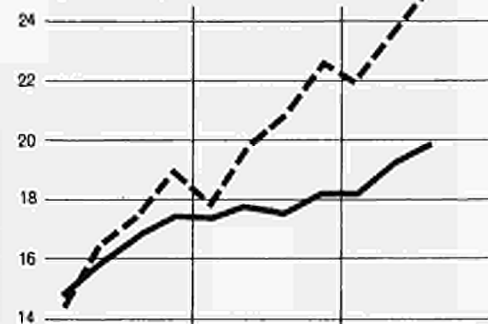
## URSS



## CANADA



## JAPAN · JAPON



1976 Ø 1977

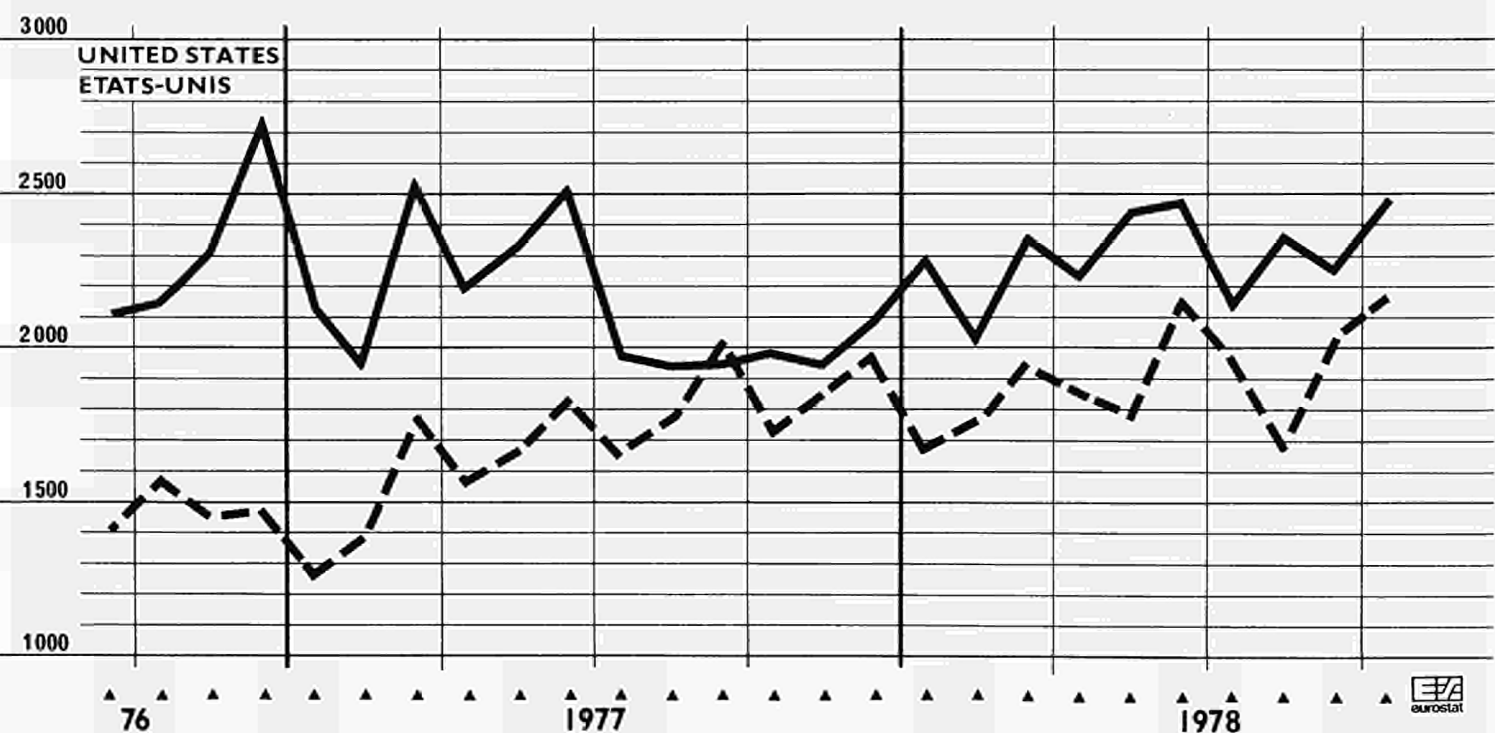
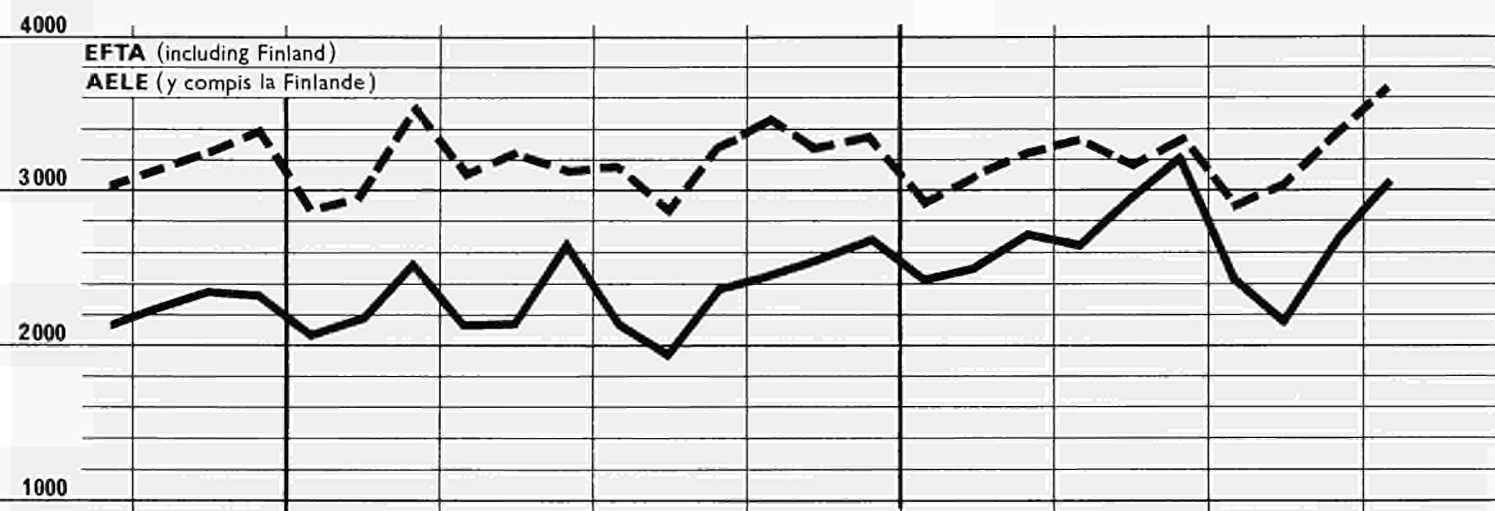
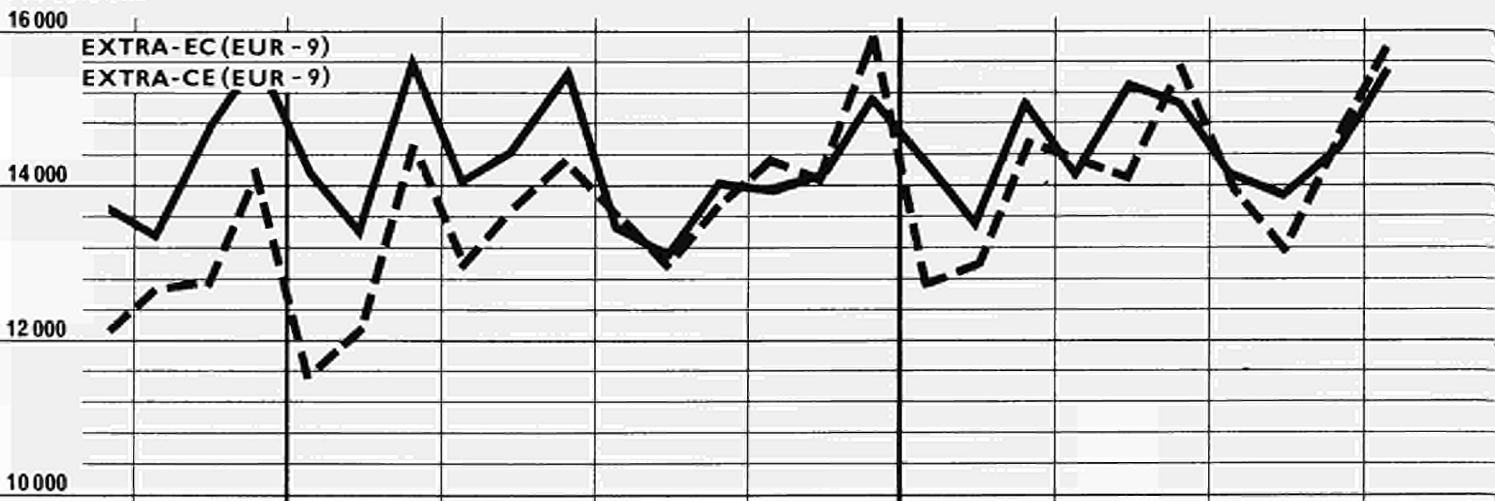
• 1976 • 1977 • 1978 •

1976 Ø 1977

• 1976 • 1977 • 1978 •

# Trade of the EC by major areas of origin and destination

Mio EUA/UCE



1978 import



# Commerce de la CE par zones d'origine et de destination

Mio EUA/UCE

7000

CLASS 2  
CLASSE 2

6000

5000

4000

3000

1250

A C P

1000

750

500

1500

EASTERN EUROPE  
EUROPE ORIENTALE

1000

500

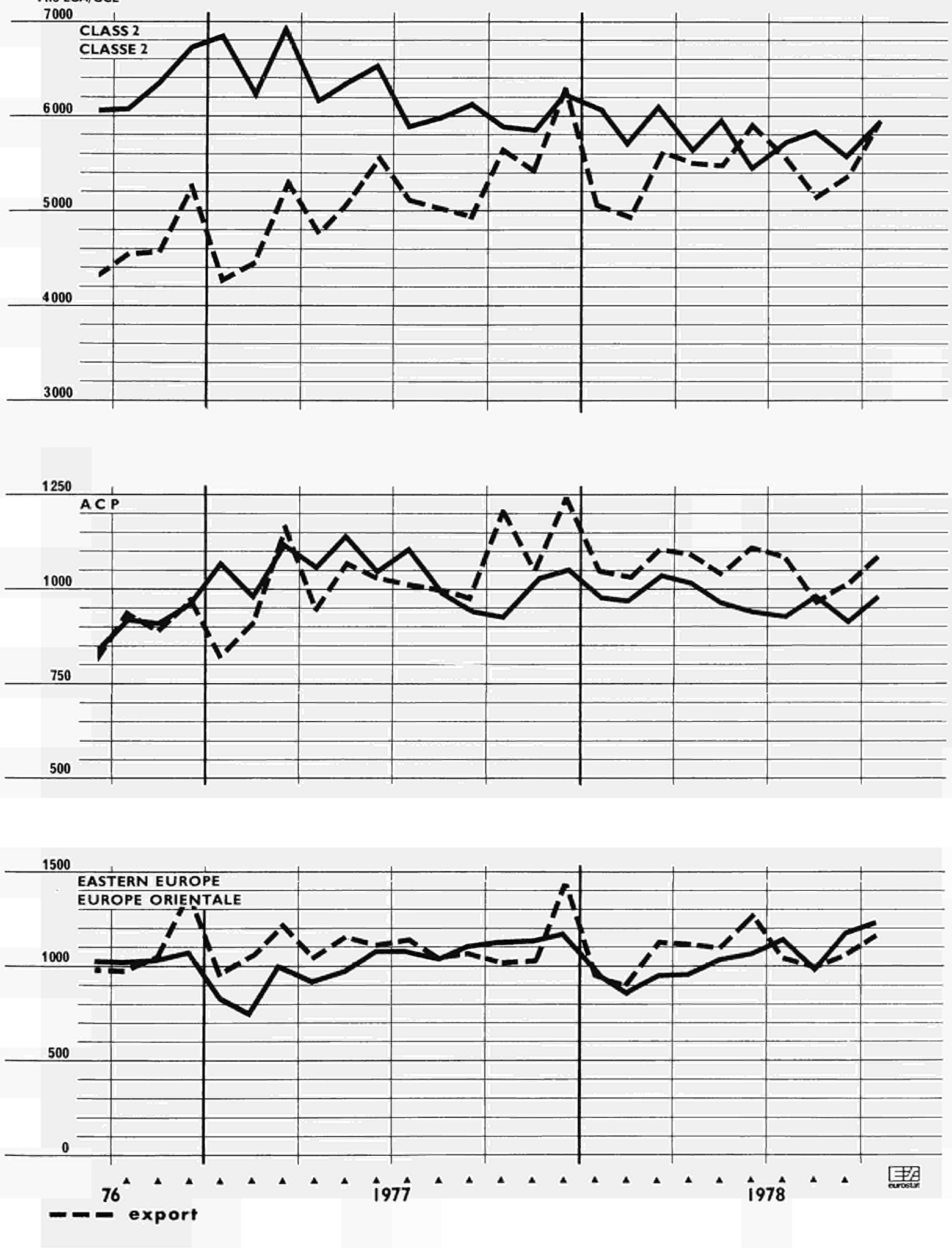
0

76

1977

1978

--- export



GENERAL SUMMARY  
of EC trade by country

TAB. 1

value in Mio EUA

Origin(e) resp. destination	Import					Export					Trade balance 1)				
	1977		1978			1977		1978			1977		1978		
	III	IV	I	II	III	III	IV	I	II	III	III	IV	I	II	III
<b>GRAND TOTAL</b>	79 990	87 769	86 792	91 331	85 274	79 383	89 040	84 742	91 340	84 232					
<b>INTRA-EC (EUR 9)</b>	39 299	44 568	43 875	46 852	42 722	38 948	44 657	44 330	47 313	42 567					
<b>EXTRA-EC</b>	40 691	43 201	42 918	44 478	42 552	40 435	44 383	40 412	44 027	41 665	- 256	- 1 181	- 2 506	- 451	- 886
<b>Class 1</b>	19 054	21 191	21 762	23 987	21 585	21 189	22 605	20 867	22 638	21 543	2 135	1 413	- 894	- 1 349	- 43
EFTA 2)	6 469	7 685	7 601	8 804	7 270	9 335	10 086	9 232	9 867	9 282	2 866	2 400	- 1 631	- 1 062	2 012
Other Western European countries 3)	1 895	2 489	2 372	2 525	2 179	3 364	3 723	3 122	3 587	3 188	1 469	1 250	- 750	- 1 062	1 009
North America	7 043	7 108	7 671	8 196	7 641	6 230	6 341	6 135	6 628	6 473	- 812	- 787	- 1 536	- 1 589	- 1 167
Other class 1 countries	3 647	3 910	4 118	4 462	4 496	2 259	2 456	2 379	2 557	2 600	- 1 388	- 1 454	- 1 739	- 1 905	- 1 896
<b>Class 2</b>	18 018	18 074	17 985	17 059	17 281	15 042	17 364	15 626	16 936	16 068	- 2 976	- 710	- 2 360	- 123	- 1 212
ACP (53)	3 037	3 000	3 029	2 917	2 874	2 985	3 524	3 204	3 250	3 043	- 53	523	176	333	169
DOM	83	87	71	83	90	239	250	221	251	250	156	163	150	168	159
TOM	108	94	77	75	87	162	323	169	201	176	54	229	92	125	89
Other class 2 countries	14 790	14 892	14 808	13 983	14 229	11 657	13 266	12 032	13 233	12 600	- 3 133	- 1 626	- 2 776	- 750	- 1 629
<b>Class 3 4)</b>	3 443	3 704	3 070	3 326	3 584	3 590	3 868	3 445	3 978	3 560	147	165	375	652	- 24
Eastern Europe 4)	3 194	3 429	2 809	3 046	3 308	3 234	3 468	2 991	3 493	3 088	40	39	182	446	- 220
Other class 3 countries	249	275	261	279	276	356	401	454	485	472	107	126	193	206	196
<b>Miscellaneous</b>	176	233	100	106	101	614	546	474	475	494	438	313	373	369	393
<b>Main countries:</b>															
Norway	768	992	1 199	1 894	1 022	1 380	1 119	1 066	995	841	612	127	- 133	- 899	- 181
Sweden	1 786	2 094	2 083	2 205	1 833	1 990	2 236	1 947	2 030	1 878	- 204	- 142	- 136	- 176	- 45
Finland	842	717	752	738	662	492	566	509	517	460	- 156	- 150	- 243	- 220	- 202
Switzerland	1 041	2 377	2 115	2 373	2 230	2 828	3 274	3 308	3 842	3 526	937	897	1 193	1 268	1 297
Austria	1 094	1 201	1 125	1 247	1 226	2 071	2 337	1 891	2 099	2 041	977	1 136	766	852	815
Portugal	234	260	284	307	261	490	480	454	514	473	257	220	169	207	212
Spain	974	1 410	1 290	1 379	1 160	1 157	1 293	1 174	1 280	1 107	183	- 118	- 116	- 99	- 53
Yugoslavia	346	389	415	415	351	852	1 003	758	948	819	505	614	343	533	468
Greece	355	400	380	441	426	703	799	692	803	759	348	399	312	362	333
Turkey	158	222	222	219	167	501	474	363	401	355	342	252	141	182	188
Soviet Union	1 657	1 766	1 341	1 433	1 807	1 551	1 501	1 338	1 451	1 223	- 108	- 264	- 3	18	- 584
German Democratic Republic 4)	153	174	151	163	142	96	118	125	148	110	- 56	- 56	- 26	- 15	- 57
Poland	523	568	519	588	519	563	635	529	677	576	39	67	10	89	57
Czechoslovakia	252	294	242	282	258	275	367	258	284	297	23	73	16	2	39
Hungary	256	306	226	223	256	324	373	327	415	383	69	66	101	192	128
Romania	283	245	260	286	247	290	301	286	370	361	7	56	26	84	114
Bulgaria	62	69	67	65	73	127	163	123	136	130	64	94	55	71	56
Morocco	156	206	222	240	156	344	381	345	381	259	188	175	123	141	103
Algeria	535	509	505	489	479	799	1 070	842	873	871	264	561	337	385	392
Tunisia	143	133	128	141	122	233	273	240	323	252	90	140	112	181	131
Libya	946	937	780	859	759	598	659	603	688	574	- 348	- 278	- 177	- 171	- 185
Egypt	189	175	209	238	201	383	498	420	444	429	194	322	211	206	228
Sudan	42	40	54	37	42	125	126	129	141	106	83	86	75	104	45
Senegal	88	87	74	62	43	95	103	92	90	82	7	16	19	28	39
Liberia	88	77	95	100	108	122	246	125	41	68	34	169	30	- 59	- 40
Ivory Coast	286	312	458	372	231	211	246	226	275	243	- 75	- 66	232	- 97	11
Ghana	140	88	115	128	104	103	149	131	67	99	- 37	62	16	- 61	- 5
Nigeria	833	864	748	784	889	1 128	1 265	1 220	1 278	1 128	294	401	472	494	239
Cameroon	123	142	171	157	121	103	126	112	121	124	- 20	- 16	- 59	- 36	4
Gabon	104	88	88	116	113	92	74	64	72	69	- 12	- 14	24	- 44	- 44
Zaire	268	262	246	237	247	117	116	91	93	103	- 150	- 146	- 155	- 144	- 144
Kenya	139	144	101	119	90	114	142	157	166	149	- 25	- 2	56	47	59
Zambia	109	85	71	78	83	65	61	65	83	78	45	25	- 16	- 29	- 35
Republic of South Africa	1 020	1 237	1 397	1 493	1 630	684	796	728	842	755	- 336	- 441	- 669	- 651	- 875
United States of America	5 905	6 056	6 708	7 161	6 732	5 457	5 541	5 371	5 818	5 696	- 448	- 515	- 1 337	- 1 344	- 1 037
Canada	1 138	1 052	962	1 035	908	774	800	764	810	778	- 364	- 252	- 199	- 225	- 131
Mexico	90	111	93	104	78	187	240	276	385	276	98	128	184	280	198
Panama	36	25	28	34	21	44	78	64	64	55	8	53	36	30	33
Cuba	27	23	31	28	30	91	82	82	52	62	64	59	51	25	32
Netherlands Antilles	14	40	28	19	18	43	78	55	78	75	29	38	27	59	57
Colombia	154	73	199	226	187	110	141	102	106	114	- 44	- 31	- 97	- 120	- 74
Venezuela	144	122	136	149	149	554	623	430	518	475	410	501	293	369	326
Peru	71	58	53	65	75	71	92	73	78	52	0	34	20	14	23
Brazil	932	842	698	821	784	636	585	485	537	568	- 297	257	- 212	- 284	216
Chile	139	145	163	209	164	78	101	82	76	89	- 61	- 44	- 81	- 133	- 74
Argentina	534	415	400	470	554	259	312	207	264	276	- 275	- 103	- 193	- 206	- 278
Syria	144	148	143	117	108	182	192	203	219	170	38	44	60	101	61
Iraq	872	1 049	1 118	978	1 002	408	450	419	455	458	- 465	- 598	- 700	- 523	- 543
Iran	1 481	1 876	1 747	1 436	1 787	1 407	1 384	1 399	1 591	1 507	- 74	- 492	- 348	155	- 280
Israel	189	227	361	316	230	367	425	419	386	390	- 2 177	- 208	- 59	- 70	160
Saudi Arabia	3 295	3 031	2 785	2 304	2 306	1 118	1 336	1 250	1 408	1 400	- 2 177	- 1 695	- 1 535	- 895	- 906
Kuwait	519	631	701	650	701	338	317	294	355	307	- 181	- 314	- 408	- 295	- 395
Qatar	162	195	169	176	233	96	93	72	96	76	- 70	- 102	- 98	- 80	- 157
United Arab Emirates	879	756	618	651	685	367	386	340	401	413	- 513	- 371	- 277	- 250	- 271
Oman	36	22	49	62	45	88	99	89	78	64	52	77	40	16	20
Pakistan	61	62	78	72	66	161	189	153	140	137	100	126	75	68	71
India	349	404	442	378	384	396	392	432	404	469	47	- 12	- 11	26	85
Thailand	170	157	211	229	231	135	171	137	143	128	- 35	- 14	- 74	- 86	- 103
Indonesia	202	234	210	179	204	272	306	265	253	218	70</				

TAB. 1

RÉSUMÉ GÉNÉRAL  
du commerce de la CE par pays

## import

valeurs en Mio UCE

1977			1978										Origine
O	N	D	J	F	M	A	M	J	J	A	S	O	
28 733	28 605	30 165	28 196	27 416	30 896	29 395	30 551	31 031	28 509	26 778	29 629	32 139	TOTAL GÉNÉRAL
14 787	14 470	15 073	13 879	13 836	15 878	15 292	15 251	15 959	14 382	12 934	15 182	16 617	
13 945	14 135	15 091	14 316	13 580	15 018	14 103	15 301	15 072	14 127	13 844	14 447	15 522	EXTRA-CE
6 728	6 948	7 472	7 115	6 878	7 767	7 392	8 148	8 431	7 148	6 917	7 538	8 210	Classe 1
2 474	2 527	2 660	2 410	2 494	2 710	2 645	2 958	3 203	2 434	2 145	2 700	3 027	AELE 2)
761	828	900	767	730	874	836	815	874	798	627	758	878	Autres pays de l'Europe occidentale 3)
2 336	2 297	2 466	2 639	2 330	2 692	2 542	2 794	2 851	2 390	2 677	2 576	2 825	Amérique du Nord
1 157	1 296	1 446	1 299	1 324	1 491	1 369	1 581	1 503	1 526	1 469	1 504	1 481	Autres pays de la classe 1
5 939	5 883	6 252	6 102	5 720	6 163	5 625	5 996	5 442	5 714	5 817	5 586	5 956	Classe 2
930	1 025	1 057	990	997	1 042	1 011	959	940	926	982	910	977	ACP(53)
34	29	24	26	23	22	25	36	23	35	29	27	29	DOM
23	45	27	25	24	28	27	28	20	19	30	39	34	TOM
4 952	4 785	5 143	5 060	4 676	5 072	4 561	4 972	4 458	4 735	4 777	4 609	4 917	Autres pays de la classe 2
1 211	1 224	1 287	1 071	947	1 051	1 052	1 124	1 160	1 232	1 080	1 285	1 323	Classe 3 4)
1 117	1 135	1 195	991	863	954	958	1 033	1 065	1 145	991	1 186	1 220	Europe orientale 4)
93	89	92	81	84	97	94	91	95	88	89	99	104	Autres pays de la classe 3
68	80	80	28	35	37	35	33	39	33	29	38	32	Divers non classés
													Principaux pays:
263	306	421	379	389	435	395	744	755	333	320	369	394	Norvège
681	692	701	651	697	732	705	714	767	591	520	724	769	Suède
235	239	244	257	238	257	229	260	249	213	207	242	274	Finlande
805	782	790	687	691	736	792	737	844	768	627	838	961	Suisse
395	401	403	327	372	427	402	397	448	423	373	431	510	Autriche
82	90	88	96	91	97	103	96	109	94	86	80	100	Portugal
417	468	529	442	390	458	451	461	469	437	326	402	466	Espagne
125	114	149	121	126	167	142	127	146	127	95	128	148	Yugoslavie
123	143	132	115	124	142	145	135	160	144	134	148	161	Grèce
72	80	69	65	71	86	75	72	72	64	47	56	75	Turquie
554	609	623	517	388	435	445	492	503	631	506	678	631	Union soviétique
51	60	63	49	45	57	49	62	52	48	45	50	52	République démocratique allemande 4)
196	174	197	149	191	178	179	190	219	179	173	166	189	Pologne
104	90	99	82	72	88	93	94	97	95	74	92	106	Tchécoslovaquie
102	96	107	90	61	75	71	74	79	79	86	90	111	Hongrie
85	84	77	80	83	97	100	99	87	82	84	84	100	Roumanie
22	20	27	24	21	22	20	19	26	27	22	24	27	Bulgarie
52	64	89	80	68	74	78	86	75	51	52	52	65	Maroc
156	174	177	154	191	160	205	162	121	158	166	156	171	Algérie
48	43	43	42	47	39	47	51	43	45	36	40	50	Tunisie
333	297	312	271	248	262	267	348	244	253	248	258	246	Libye
75	31	65	51	97	86	84	67	73	67	38	67	67	Egypte
14	14	11	17	18	19	12	11	14	16	30	16	22	Soudan
32	29	26	35	20	18	22	26	14	16	15	11	13	Sénégal
27	32	28	25	34	36	37	30	32	33	25	49	26	Libéria
77	104	131	152	146	160	136	121	116	84	76	71	77	Côte-d'Ivoire
39	28	20	27	60	28	35	49	44	34	30	39	32	Ghana
261	300	300	262	219	267	285	249	250	313	306	272	311	Nigeria
41	46	53	52	63	56	52	54	51	43	37	41	37	Cameroun
24	37	28	24	24	24	33	41	43	23	31	31	39	Gabon
82	77	100	82	89	74	79	82	75	99	74	130	130	Zaire
44	56	44	43	28	43	47	37	35	29	36	25	28	Kenya
25	26	33	13	35	30	25	29	23	21	31	28	33	Zambie
320	397	522	423	471	500	432	581	483	570	537	525	483	République d'Afrique du Sud
2 003	1 939	2 098	2 285	2 046	2 366	2 228	2 442	2 483	2 115	2 357	2 260	2 481	États-Unis d'Amérique
332	358	368	354	284	326	314	352	368	275	320	316	344	Canada
32	40	39	26	28	38	31	39	34	28	23	27	32	Mexique
8	8	9	12	7	8	10	10	14	7	7	7	8	Panama
6	9	7	11	7	13	12	7	8	9	10	11	12	Cuba
8	18	15	14	4	11	13	2	5	3	5	10	6	Antilles néerlandaises
54	55	64	49	66	85	71	68	87	66	60	62	63	Colombie
18	18	22	17	21	15	27	22	16	28	25	22	23	Venezuela
302	300	241	258	217	223	243	264	314	260	262	262	257	Pérou
47	43	55	54	48	60	77	73	58	46	59	59	66	Bésil
150	123	142	114	134	152	140	166	165	186	171	197	204	Chili
59	49	40	45	49	48	26	55	37	38	42	28	47	Argentine
321	291	434	345	362	411	336	398	244	359	323	319	398	Syrie
657	552	652	656	565	526	431	490	514	595	616	558	662	Irak
88	85	80	123	115	123	114	115	87	82	58	90	78	Iran
927	1 020	1 082	932	875	979	760	809	717	779	805	636	662	Israël
220	185	227	301	145	255	185	286	179	270	228	201	281	Arabie Saoudite
75	71	49	66	61	43	44	84	48	64	107	62	47	Koweït
216	255	286	186	207	224	226	226	196	204	287	197	233	Qatar
12	6	4	33	6	10	27	1	34	12	13	20	2	Émirats arabes unis
19	22	21	28	24	26	25	24	23	25	21	20	25	Oman
156	135	112	140	145	157	141	121	116	115	119	146	161	Pakistan
51	46	62	72	75	64	73	75	81	75	92	63	77	Inde
69	76	89	68	62	80	58	63	58	61	62	80	80	Thaïlande
104	110	91	114	99	105	108	104	99	98	101	121	109	Indonésie
62	51	62	52	47	50	48	48	52	55	53	56	55	Malaysia
43	48	41	52	48	53	45	47	40	40	48	62	45	Singapour
85	77	81	65	74	73	78	77	81	72	71	78	84	Philippines
110	95	76	155	137	119	100	105	110	121	135	127	122	Chine
655	678	649	621	671	695	711	772	742	694	685	793	806	Corée du Sud
89	95	86	80	96	95	92	101	102	98	100	115	107	Japon
164	155	145	220	173	154	146	188	178	187	191	228	211	T'ai-wan
													Hong-Kong
142	139	192	170	132	195	148	161	165	169	169	127	145	Australie
40	82	83	85	50	100	78	66	114	93	78	58	47	Nouvelle-Zélande
127	140	151	112	113	126	128	129	136	125	124	115	145	Commerce inter-zones 4)

1) - = excédent d'importations.

2) Y compris la Finlande à partir du 1.1.1977.

3) Non compris la Finlande à partir du 1.1.1977.

4) Le commerce de la RF d'Allemagne avec la République démocratique allemande et le secteur soviétique de Berlin, figurant au bas du tableau, est exclu dans toutes les autres données de cette publication relatives au commerce de la RF d'Allemagne et de la CE.

GENERAL SUMMARY  
of EC trade by country

TAB. 1

export

value in Mio EUA

Destination	1977			1978									
	O	N	D	J	F	M	A	M	J	J	A	S	O
<b>GRAND TOTAL</b>	29 184	28 699	31 086	26 491	27 247	30 799	30 035	29 478	31 835	27 934	26 019	30 249	33 254
<b>INTRA-EC (EUR-9)</b>	14 815	14 601	15 159	13 733	14 265	16 216	15 679	15 398	16 257	13 953	12 832	15 746	17 478
<b>EXTRA-EC</b>	14 369	14 098	15 926	12 758	12 981	14 583	14 355	14 080	15 578	13 980	13 187	14 504	15 776
<b>Class 1</b>	7 369	7 379	7 835	6 484	6 825	7 513	7 416	7 192	8 024	7 067	6 731	7 738	8 349
EFTA 2)	3 454	3 260	3 356	2 892	3 090	3 230	3 328	3 183	3 353	2 900	3 012	3 370	3 673
Other Western European countries 3)	1 165	1 226	1 334	977	986	1 155	1 188	1 161	1 239	1 110	968	1 109	1 243
North America	1 978	2 106	2 249	1 886	1 987	2 243	2 120	2 047	2 456	2 232	1 909	2 329	2 443
Other class 1 countries	772	187	897	729	761	885	780	802	976	825	842	930	990
<b>Class 2</b>	5 652	5 403	6 330	5 030	4 944	5 616	5 507	5 491	5 932	5 574	5 140	5 371	5 930
ACP (53)	1 215	1 056	1 250	1 060	1 033	1 111	1 096	1 044	1 111	1 089	963	1 010	1 087
DOM	87	86	80	66	70	84	75	80	96	87	82	81	96
TOM	164	89	72	52	66	50	47	79	75	49	80	46	76
Other class 2 countries	4 186	4 172	4 928	3 852	3 775	4 371	4 289	4 288	4 650	4 349	4 015	4 234	4 671
<b>Class 3 4)</b>	1 161	1 136	1 575	1 083	1 062	1 292	1 275	1 246	1 457	1 179	1 153	1 225	1 332
Eastern Europe 4)	1 013	1 030	1 424	953	906	1 125	1 108	1 097	1 287	1 036	995	1 055	1 157
Other class 3 countries	148	106	151	130	156	167	167	148	170	143	158	170	175
<b>Miscellaneous</b>	187	180	186	160	151	161	158	151	165	160	163	169	165
<b>Main countries:</b>													
Norway	413	356	341	346	367	353	326	324	345	229	289	323	339
Sweden	800	704	731	614	636	695	685	655	687	534	627	716	768
Finland	202	172	193	157	159	183	185	167	164	141	146	172	187
Switzerland	1 100	1 052	1 120	1 058	1 120	1 111	1 231	1 186	1 223	1 170	1 109	1 248	1 385
Austria	756	804	776	560	627	704	719	653	728	633	669	739	809
Portugal	159	151	169	139	154	161	160	173	181	173	148	150	163
Spain	404	446	441	358	387	429	414	421	445	406	285	415	442
Yugoslavia	291	319	393	236	226	297	316	306	329	272	259	288	318
Greece	255	252	292	216	220	255	274	254	273	262	239	258	295
Turkey	164	154	160	126	107	129	132	132	136	118	138	99	134
Soviet Union	469	425	606	425	396	513	482	440	529	399	377	445	500
German Democratic Republic 4)	36	35	47	43	38	44	47	53	46	40	40	30	47
Poland	172	186	278	170	162	194	205	224	248	202	194	180	207
Czechoslovakia	95	113	158	81	80	97	85	86	112	91	95	110	101
Hungary	112	120	141	97	109	121	137	138	141	137	126	121	142
Romania	90	96	115	91	81	112	110	105	155	124	108	128	115
Bulgaria	37	52	75	44	37	41	37	47	52	39	52	38	42
Morocco	129	122	131	106	119	119	144	113	123	97	71	91	125
Algeria	324	319	421	293	254	292	286	271	315	334	258	278	328
Tunisia	73	96	103	77	78	85	96	132	94	104	73	76	91
Libya	208	202	248	190	190	221	228	229	230	216	180	179	236
Egypt	142	174	179	134	140	145	148	143	152	147	139	143	172
Sudan	48	33	46	38	46	44	51	40	40	40	26	36	32
Senegal	31	34	38	27	32	34	31	25	34	30	27	25	32
Liberia	175	28	42	69	11	44	14	9	19	15	17	35	32
Ivory Coast	79	70	97	72	70	84	97	86	92	94	75	74	78
Ghana	44	38	68	71	41	20	18	24	25	30	28	40	34
Nigeria	417	414	434	388	409	424	439	428	413	404	368	357	377
Cameroon	43	37	46	35	39	38	33	43	45	47	40	38	43
Gabon	29	22	24	21	20	23	22	24	26	29	19	21	24
Zaire	40	31	44	30	27	34	30	29	33	44	23	35	39
Kenya	44	46	48	49	51	57	58	53	54	49	52	49	57
Zambia	97	19	18	18	19	18	14	17	13	12	12	19	102
Republic of South Africa	237	249	311	241	226	261	251	243	349	259	245	250	342
United States of America	1 718	1 837	1 978	1 665	1 744	1 945	1 857	1 792	2 164	1 968	1 692	2 033	2 167
Canada	260	269	271	222	243	298	262	255	293	264	217	297	276
Mexico	80	71	89	96	74	107	99	169	117	96	89	92	102
Panama	37	20	21	33	17	13	15	24	25	19	17	19	19
Cuba	18	37	26	26	40	17	11	16	26	18	24	20	17
Netherlands Antilles	16	41	21	12	30	14	11	33	34	14	48	14	34
Colombia	44	36	60	34	33	35	31	33	42	37	38	38	32
Venezuela	205	230	186	160	124	146	186	158	173	155	150	171	140
Peru	31	26	35	25	26	22	37	23	19	16	21	14	17
Brazil	177	167	273	128	176	181	169	172	197	199	199	170	178
Chile	32	36	32	23	28	25	23	24	29	24	33	32	32
Argentina	101	94	119	64	68	76	71	71	122	110	80	86	102
Syria	66	54	69	73	56	74	77	61	80	61	61	48	64
Iraq	137	141	171	113	129	177	154	140	161	158	132	170	180
Iran	423	437	522	483	402	513	489	536	566	514	460	534	588
Israel	145	133	157	125	131	154	130	117	138	117	113	157	150
Saudi Arabia	416	433	485	411	375	462	414	455	538	505	436	458	505
Kuwait	97	101	118	86	89	146	85	124	105	124	105	109	102
Qatar	29	26	38	25	20	27	27	30	39	23	28	24	40
United Arab Emirates	133	117	135	105	112	124	117	136	148	121	149	143	141
Oman	44	29	27	21	36	31	25	33	20	21	24	19	27
Pakistan	58	66	65	57	42	55	55	46	40	45	47	45	60
India	137	128	127	110	148	169	133	134	138	155	146	167	184
Thailand	66	38	68	33	56	47	60	39	44	41	45	42	53
Indonesia	98	84	134	74	90	101	76	89	88	68	78	70	78
Malaysia	55	55	61	51	51	55	58	63	71	61	64	63	60
Singapore	87	88	87	88	70	84	71	87	94	92	82	95	97
Philippines	41	34	41	40	35	52	50	53	49	48	50	40	42
China	98	54	104	88	109	133	125	103	118	109	101	124	131
South Korea	45	55	81	59	75	74	68	63	82	81	118	73	95
Japan	272	268	304	255	280	303	260	306	345	312	290	326	340
Taiwan	40	50	53	51	46	48	43	52	54	60	60	65	65
Hong Kong	104	109	112	95	100	162	120	116	130	142	132	153	167
Australia	214	218	227	185	208	271	216	210	240	211	252	230	255
New Zealand	49	53	55	49	48	49	53	44	43	43	55	124	54
Inter-zone trade 4)	149	162	196	118	144	150	162	157	151	153	126	123	157

1) - = Import surplus.

2) Including Finland from 1.1.1977.

3) Excluding Finland from 1.1.1977.

4) Figures for trade by the FR of Germany with the German Democratic Republic and the Soviet sector of Berlin are given at the bottom of this table, but are not included in any of the data given elsewhere in this publication on trade by the FR of Germany and the European Communities.

## Trade balance 1) — Balance commerciale 1)

valeurs en Mio ECU

1977			1978										Trading partners Pays partenaires
O	N	D	J	F	M	A	M	J	J	A	S	O	
423	- 37	835	- 1 558	- 598	- 436	252	- 1 221	506	- 147	- 656	57	254	EXTRA-CE
641	431	363	- 631	- 53	- 254	24	- 956	- 407	- 81	- 187	201	138	Classe 1
980	734	696	482	596	520	684	225	150	466	867	670	646	AELE 2)
404	398	434	210	256	281	352	346	364	312	341	351	365	Autres pays de l'Europe occidentale 3)
- 357	- 191	- 217	- 753	- 343	- 449	- 423	- 747	- 395	- 158	- 768	- 247	- 382	Amérique du Nord
- 385	- 509	- 550	- 570	- 563	- 606	- 589	- 779	- 527	- 701	- 627	- 574	- 491	Autres pays de la classe 1
- 287	- 480	78	- 1 072	- 776	- 546	- 118	- 505	490	- 140	- 677	- 215	- 27	Classe 2
285	31	193	70	36	69	85	85	171	164	- 19	100	110	ACP (53)
52	57	56	40	47	63	50	45	73	52	53	54	67	DOM
141	44	45	27	42	23	20	50	64	30	51	7	42	TOM
- 766	- 613	- 215	- 1 209	- 901	- 272	- 685	192	- 386	- 762	- 376	- 245	- 245	Autres pays de la classe 2
- 49	- 88	288	- 12	115	241	223	122	297	- 53	73	- 60	9	Classe 3 4)
- 104	- 105	229	- 38	43	171	150	65	221	- 109	4	- 131	- 62	Europe orientale 4)
55	17	59	50	72	71	72	57	75	55	69	71	71	Autres pays de la classe 3
119	100	107	132	116	124	124	118	126	128	134	131	133	Divers non classés
150	49	- 80	- 33	- 23	- 82	- 70	- 420	- 409	- 104	- 31	- 47	- 55	Principaux pays:
119	12	30	- 36	- 61	- 49	- 20	- 58	- 100	- 57	- 107	- 8	- 1	Norvège
- 33	- 68	- 51	- 101	- 69	- 73	- 44	- 92	- 84	- 72	- 61	- 70	- 88	Suède
295	270	330	371	429	375	438	449	379	403	482	410	424	Finlande
360	403	373	233	255	277	317	255	281	210	296	307	299	Suisse
- 77	61	82	- 43	62	64	57	77	72	79	62	70	63	Autriche
- 13	- 22	- 88	- 84	- 3	- 30	- 37	39	- 24	- 31	- 41	13	- 25	Portugal
166	205	244	114	100	130	174	179	183	145	164	159	170	Espagne
132	109	160	101	97	113	129	119	112	118	105	109	134	Yougoslavie
92	73	91	61	36	43	58	60	64	54	90	44	58	Grèce
- 85	- 184	- 18	- 92	8	78	38	- 52	26	- 232	- 128	- 233	- 131	Turquie
- 16	- 25	- 16	- 5	- 7	- 13	- 1	- 9	- 6	- 10	- 5	- 20	- 5	Union soviétique
- 25	11	81	- 22	- 29	16	26	34	29	23	21	14	18	République démocratique allemande 4)
- 8	23	59	- 1	8	9	- 7	7	15	- 4	21	19	- 5	Pologne
10	24	34	7	48	46	66	64	62	58	39	30	31	Tchécoslovaquie
6	13	38	11	- 2	16	10	6	68	43	24	44	15	Hongrie
14	32	48	21	16	19	17	28	26	12	31	14	15	Roumanie
77	57	42	26	51	45	67	27	48	45	19	38	60	Bulgarie
168	144	243	139	63	132	81	110	194	176	92	123	157	Maroc
26	54	60	34	31	47	48	81	51	59	36	36	41	Algérie
- 125	- 95	- 63	- 80	- 58	- 41	- 40	- 119	- 14	- 37	- 68	- 79	- 10	Tunisie
67	144	114	84	79	48	62	59	85	74	100	53	105	Libye
34	19	34	21	28	26	49	29	26	24	0	21	11	Égypte
1	5	12	- 9	12	16	9	- 1	20	13	11	14	19	Soudan
148	- 3	14	- 44	- 23	9	- 23	- 21	- 14	- 18	- 9	- 14	6	Sénégal
2	- 33	- 34	- 80	- 17	75	- 38	- 17	- 25	- 19	- 4	- 1	3	Libéria
5	114	47	44	- 19	9	- 17	- 15	- 19	- 4	- 2	2	2	Côte-d'Ivoire
155	- 9	134	126	190	157	154	179	163	91	62	86	65	Ghana
1	9	7	- 17	- 24	- 18	- 19	- 11	5	4	3	3	6	Nigeria
5	- 15	- 3	- 19	- 5	- 1	- 10	- 17	- 17	0	- 34	- 10	- 16	Cameroun
- 42	- 46	- 56	- 52	- 62	- 41	- 44	- 49	- 49	- 31	- 76	- 38	- 92	Gabon
0	6	4	26	16	14	11	17	19	20	16	24	29	Zaire
- 7	- 7	- 11	5	- 9	- 12	- 7	- 14	- 7	- 8	- 13	- 9	- 8	Kenya
- 83	- 148	- 211	- 182	- 246	- 239	- 181	- 338	- 134	- 310	- 292	- 275	- 141	Zambie
- 286	- 102	- 120	- 620	- 302	- 421	- 371	- 650	- 320	- 147	- 666	- 228	- 314	République d'Afrique du Sud
72	- 89	97	132	41	28	52	97	75	11	- 102	- 19	- 68	États-Unis d'Amérique
48	30	49	70	45	69	68	129	83	68	65	70	68	Canada
29	12	12	21	10	5	5	14	11	11	10	12	12	Mexique
12	27	19	15	32	4	- 1	8	18	9	14	10	5	Panama
9	23	6	- 2	26	3	- 1	31	29	11	43	4	28	Cuba
- 10	- 19	- 3	- 14	- 33	- 50	- 40	- 35	- 46	- 29	- 21	- 24	- 31	Antilles néerlandaises
165	189	147	119	93	83	145	104	119	101	103	122	97	Colombie
13	8	13	8	5	7	10	1	2	- 12	- 3	- 7	- 5	Venezuela
- 125	- 133	31	- 130	- 41	- 41	- 75	- 93	- 117	- 61	- 62	- 93	- 80	Pérou
- 15	- 7	- 23	- 31	- 21	- 35	- 55	- 49	- 29	- 22	- 26	- 26	- 34	Brésil
- 49	- 30	- 23	- 50	- 66	- 77	- 69	- 94	- 43	- 76	- 91	- 111	- 102	Chili
7	6	29	28	7	26	51	7	43	23	18	20	17	Argentine
- 184	- 150	- 263	- 233	- 233	- 233	- 182	- 258	- 82	- 201	- 191	- 149	- 218	Syrie
- 234	- 115	- 129	- 173	- 163	- 13	58	46	52	- 80	156	- 25	- 75	Irak
77	48	77	2	16	31	16	3	52	35	55	67	71	Iran
- 511	- 587	- 596	- 521	- 500	- 517	- 346	- 355	- 179	- 273	- 368	- 178	- 157	Israël
- 124	- 83	- 109	- 182	- 59	- 165	- 39	- 200	- 55	- 165	- 136	- 92	- 179	Arabie Saoudite
- 46	- 45	- 11	- 41	- 41	- 16	- 17	- 54	- 9	- 41	- 79	- 37	- 7	Koweït
- 83	- 138	- 151	- 82	- 95	- 101	- 109	- 91	- 48	- 83	- 138	- 53	- 92	Qatar
31	23	23	11	30	21	- 2	32	- 14	9	11	- 1	- 25	Emirats arabes unis
39	44	44	28	18	29	30	22	16	20	26	24	34	Oman
- 20	- 7	15	31	3	13	8	13	22	40	27	21	23	Pakistan
15	- 8	6	- 39	- 18	- 17	- 13	- 36	- 37	- 34	- 48	- 21	- 24	Inde
30	9	44	6	28	21	18	26	30	8	16	- 11	- 10	Thaïlande
- 49	- 55	- 30	- 64	- 48	- 50	- 50	- 41	- 28	- 37	- 37	- 58	- 41	Indonésie
25	38	36	35	23	32	21	39	41	37	28	39	42	Malaysia
- 1	- 14	- 1	- 11	- 13	- 1	5	6	9	8	3	- 22	- 4	Singapour
13	- 23	24	23	36	60	47	25	37	37	31	46	47	Philippines
- 65	- 40	5	- 96	- 62	- 45	- 32	- 41	- 28	- 40	- 17	- 54	- 26	Chine
- 382	- 410	- 345	- 366	- 391	- 392	- 450	- 467	- 397	- 382	- 395	- 467	- 467	Corée du Sud
- 48	- 45	- 33	- 29	- 50	- 46	- 48	- 49	- 47	- 38	- 40	- 50	- 42	Japon
- 60	- 46	- 33	- 124	- 73	8	- 25	- 72	- 48	- 45	- 59	- 75	- 44	Tai-wan
72	78	34	14	75	76	68	49	75	42	83	103	110	Hong-Kong
8	- 29	- 28	- 36	- 2	- 51	- 25	- 23	- 72	- 50	- 23	66	7	Australie
22	22	45	6	31	24	34	28	15	28	2	8	12	Nouvelle-Zélande
													Commerce inter-zones 4)

1) - = excédent d'importations.

2) Y compris la Finlande à partir du 1.1.1977.

3) Non compris la Finlande à partir du 1.1.1977.

4) Le commerce de la RF d'Allemagne avec la République démocratique allemande et le secteur soviétique de Berlin, figurant au bas du tableau, est exclu dans toutes les autres données de cette publication relatives au commerce de la RF d'Allemagne et de la CE.

GENERAL SUMMARY  
of EC trade by commodities

TAB. 2  
EC-CE  
import

value in Mio EUA

SITC	List of products	intra-EC						extra-EC					
		1978				1979		1978				1979	
		I	II	III	IV	I	II	I	II	III	IV	I	II
0 - 9	<b>TOTAL TRADE</b>	43 832	46 850	42 720				42 914	44 485	42 527			
0 + 1	<b>FOOD, BEVERAGES AND TOBACCO</b>	6 137	6 839	6 246				5 873	5 767	5 435			
0	<b>Food and live animals chiefly for food</b>	5 508	6 181	5 594				5 369	5 343	4 986			
00	Live animals chiefly for food	359	380	422				75	101	96			
01	Meat and meat preparations	1 231	1 309	1 324				395	418	417			
02	Dairy products and birds' eggs	918	1 022	1 002				77	110	84			
03	Fish, crustaceans and molluscs, and preparations thereof	222	240	240				313	361	358			
04	Cereals and cereal preparations	987	1 010	733				604	513	712			
05	Vegetables and fruit	799	1 110	936				1 404	1 516	1 125			
06	Sugar, sugar preparations and honey	166	199	137				201	134	234			
07	Coffee, tea, cocoa, spices, and manufactures thereof	339	368	327				1 666	1 554	1 318			
08	Feeding stuff for animals (not including unmilled cereals)	288	308	299				605	609	554			
09	Miscellaneous edible products and preparations	152	180	154				31	35	30			
1	<b>Beverages and tobacco</b>	629	657	652				504	423	450			
11	Beverages	463	473	462				126	122	124			
12	Tobacco and tobacco manufactures	161	170	182				379	303	326			
3	<b>MINERAL FUELS, LUBRIC. AND RELATED MATERIALS</b>	3 154	3 063	2 972				11 627	10 830	11 368			
32	Coal, coke and briquettes	308	415	345				363	439	416			
33	Petroleum, petroleum products and related materials	1 819	1 858	2 033				10 692	9 895	10 226			
34	Gas, natural and manufactured	907	674	474				501	440	528			
35	Electric current	40	23	40				78	77	85			
2 + 4	<b>RAW MATERIALS</b>	1 979	2 030	1 806				5 318	5 601	5 160			
2	<b>Crude materials, inedible, except fuels</b>	1 749	1 765	1 552				4 991	5 270	4 790			
21	Hides, skins and furskins, raw	189	164	131				351	250	216			
22	Oil seeds and oleaginous fruit	40	28	32				722	728	700			
23	Crude rubber (including synthetic and reclaimed)	141	142	116				180	171	164			
24	Cork and wood	110	140	112				821	1 043	1 029			
25	Pulp and waste paper	41	46	40				503	557	465			
26	Textile fibres (other than wool tops) and their wastes	292	302	247				698	729	538			
27	Crude fertilizers + minerals (excl. coal, petrol. + precious stones)	202	229	218				366	398	367			
28	Metalliferous ores and metal scrap	323	404	357				1 077	1 164	1 126			
29	Crude animal and vegetable materials, n.e.s.	401	300	296				273	230	186			
4	<b>Animal and vegetable oils, fats and waxes</b>	230	265	254				327	331	370			
41	Animal oils and fats	36	37	45				75	78	83			
42	Fixed vegetable oils and fats	127	153	144				233	232	263			
43	Oils and fats, processed, and animal or vegetable waxes	66	73	65				20	21	23			
7	<b>MACHINERY AND TRANSPORT EQUIPMENT</b>	12 787	14 064	12 324				6 616	8 127	6 705			
71	Power generating machinery and equipment	835	932	845				539	640	600			
72	Machinery specialized for particular industries	1 517	1 619	1 380				591	712	640			
73	Metalworking machinery	286	322	290				195	225	203			
74	General indust. mach. + equipment, n.e.s., machine parts, n.e.s.	1 614	1 779	1 604				790	894	813			
75	Office machines and automatic data processing equipment	773	818	864				727	816	797			
76	Telecom. + sound recording + reprod. apparatus + equipment	675	685	665				674	739	758			
77	Electr. machinery, apparatus + appliances, n.e.s., + electr. parts	1 778	1 993	1 741				963	1 120	1 047			
78	Road vehicles (including air cushion vehicles)	4 812	5 375	4 444				1 247	1 444	1 189			
79	Other transport equipment	503	470	439				879	1 495	640			
5, 6, 8	<b>OTHER INDUSTRIAL PRODUCTS</b>	19 307	20 297	18 895				12 551	13 093	12 813			
5	<b>Chemicals and related products, n.e.s.</b>	4 837	5 050	4 604				2 083	2 166	2 063			
51	Organic chemicals	1 286	1 320	1 185				542	576	517			
52	Inorganic chemicals	457	526	509				433	443	438			
53	Dyeing, tanning and colouring materials	267	300	268				104	118	102			
54	Medicinal and pharmaceutical products	391	422	408				268	290	274			
55	Essential oils + perfume materials; toilet, polish. + clean. preparat.	289	309	284				93	100	90			
56	Fertilizers, manufactured	229	192	183				140	97	143			
57	Explosives and pyrotechnic products	12	13	11				6	5	8			
58	Artific. resins + plastic materials + cellulose esters and ethers	1 294	1 375	1 231				285	308	281			
59	Chemical materials and products, n.e.s.	580	553	500				212	228	210			
6	<b>Manufactured goods classified chiefly by material</b>	9 562	10 521	9 123				6 821	7 195	6 842			
61	Leather, leather manufactures, n.e.s. and dressed furskins	190	208	167				193	226	199			
62	Rubber manufactures, n.e.s.	452	511	441				143	148	139			
63	Cork and wood manufactures (excluding furniture)	237	267	223				321	353	319			
64	Paper, paperboard, + art. of paper pulp, of paper or paperb.	745	821	744				906	962	893			
65	Textile yarn, fabrics, made-up articles, n.e.s., + related products	2 131	2 257	1 944				1 171	1 155	1 074			
66	Non-metallic mineral manufactures, n.e.s.	1 327	1 445	1 319				1 477	1 453	1 680			
67	Iron and steel	2 270	2 606	2 172				882	1 051	902			
68	Non-ferrous metals	998	1 077	981				1 187	1 297	1 147			
69	Manufactures of metal, n.e.s.	1 160	1 285	1 095				542	559	511			
8	<b>Miscellaneous manufactured articles</b>	4 909	4 725	5 169				3 648	3 732	3 908			
81	Sanitary, plumbing, heating + lighting fixtures + fittings, n.e.s.	166	186	167				45	46	44			
82	Furniture and parts thereof	592	631	518				168	184	163			
83	Travel goods, handbags and similar containers	76	68	71				76	80	71			
84	Articles of apparel and clothing accessories	1 359	1 061	1 567				1 330	1 194	1 456			
85	Footwear	494	334	523				226	178	220			
87	Professional, scientific + controlling instrum. + apparatus, n.e.s.	501	524	515				438	501	483			
88	Photogr. ap., equipm. + suppl. + optic. goods; watches + clocks	424	480	418				483	588	584			
89	Miscellaneous manufactured articles, n.e.s.	1 260	1 419	1 380				885	969	906			
9	<b>COMMODITIES AND TRANSACTIONS NOT CLASSIFIED ELSEWHERE IN THE SITC</b>	468	558	477				928	1 067	1 946			

**TAB. 2**  
**EC-CE**  
**export**

**RÉSUMÉ GÉNÉRAL**  
**du commerce de la CE par produits**

valeurs en Mio UCE

intra-EC				extra-EC				Dénomination des produits	CTCI
1978		1979		1978		1979			
I	II	III	IV	I	II	I	II		
44 339	47 393	42 512		40 407	44 015	41 663		<b>COMMERCE TOTAL</b>	<b>0 - 9</b>
6 099	6 798	6 329		2 720	2 938	2 796		<b>PRODUITS ALIMENTAIRES, BOISSONS, TABACS</b>	<b>0 + 1</b>
5 503	6 121	5 622		2 124	2 216	2 026		<b>Produits alimentaires et animaux vivants</b>	<b>0</b>
368	375	435		43	31	43		Animaux vivants dest. princip. à l'alimentation humaine	00
1 234	1 328	1 328		178	182	192		Viandes et préparations de viande	01
917	1 041	1 001		422	428	466		Produits laitiers et œufs d'oiseaux	02
232	244	239		108	102	86		Poissons, crustacés et mollusques et préparations de poissons	03
968	1 036	809		443	480	396		Céréales et préparations à base de céréales	04
768	1 022	868		241	216	179		Légumes et fruits	05
186	195	131		218	312	231		Sucres, préparations à base de sucre, et miel	06
397	385	347		230	199	181		Café, thé, cacao, épices, et produits dérivés	07
294	314	295		122	131	121		Nourriture dest. aux animaux (à l'excl. des céréales non moulues)	08
159	184	161		117	141	135		Produits et préparations alimentaires divers	09
596	677	707		596	722	770		<b>Boissons et tabacs</b>	<b>1</b>
424	483	478		508	628	679		Boissons	11
172	194	225		87	93	91		Tabacs bruts et fabriqués	12
3 136	2 912	3 016		1 532	1 781	1 768		<b>COMBUST. MINÉRAUX, LUBRIF. ET PROD. CONNEXES</b>	<b>3</b>
371	390	364		125	200	186		Houilles, coques et briquettes	32
1 848	1 849	2 096		1 325	1 506	1 527		Pétrole et produits dérivés du pétrole et produits connexes	33
887	660	532		50	50	43		Gaz naturel et gaz manufacturé	34
29	20	22		31	15	9		Energie électrique	35
2 047	2 049	1 775		937	1 007	911		<b>MATIÈRES PREMIÈRES</b>	<b>2 + 4</b>
1 811	1 783	1 523		799	852	775		<b>Matières brutes non comestibles, carburants non compris</b>	<b>2</b>
222	188	130		99	93	56		Cuir, peaux et pelleteries, bruts	21
45	24	35		5	6	6		Graines et fruits oléagineux	22
141	136	114		76	90	92		Caoutchouc brut (y compr. caoutchouc synthétique et régénéré)	23
118	148	115		47	55	44		Liège et bois	24
41	46	38		12	14	13		Pâtes à papier et déchets de papier	25
292	302	243		167	189	171		Fibres textiles (except. laines en rubans) et déchets n. transf.	26
194	216	198		114	139	125		Engrais, minéraux, bruts (excl. charbon, pétrole, pierres préc.)	27
338	414	358		98	123	111		Minerais métallifères et déchets de métaux	28
400	293	282		170	134	147		Matières brutes d'origine animale ou végétale, n.d.a.	29
236	266	252		138	155	136		<b>Huiles, graisses et cires d'origine animale ou végétale</b>	<b>4</b>
33	37	40		7	9	10		Huiles et graisses d'origine animale	41
140	157	149		94	107	90		Huiles végétales fixes	42
62	71	63		38	39	36		Huiles et graisses élaborées; cires animales ou végétales	43
12 987	14 466	12 108		17 099	18 444	16 754		<b>MACHINES ET MATÉRIEL DE TRANSPORT</b>	<b>7</b>
781	863	801		1 540	1 737	1 531		Machines génératrices, moteurs et leur équipement	71
1 493	1 631	1 403		3 095	3 314	2 991		Machines et appareils spécialisés pour les industries partic.	72
292	336	282		775	821	736		Machines et appareils pour le travail des métaux	73
1 653	1 863	1 607		2 743	2 998	2 801		Mach. et app. industr., applic. gén. n.d.a., parties et pièces dét.	74
789	887	846		507	555	530		Mach. et app. bureau ou p. traitement automatique de l'information	75
728	745	687		888	964	944		App. et équipement de télécommunic., enregist. reprod. d. son	76
1 802	1 999	1 737		2 095	2 435	2 206		Mach. et app. électr., n.d.a., parties et pièces détachées électr.	77
4 793	5 461	4 369		4 114	4 310	4 030		Véhicules routiers (y compris les véhicules à coussin d'air)	78
632	657	436		1 345	1 308	993		Autre matériel de transport	79
19 493	20 558	18 755		17 260	18 918	18 491		<b>AUTRES PRODUITS INDUSTRIELS</b>	<b>5, 6, 8</b>
5 000	5 223	4 629		4 792	5 253	5 067		<b>Produits chimiques et produits connexes, n.d.a.</b>	<b>5</b>
1 219	1 302	1 171		1 019	1 134	1 149		Produits chimiques organiques	51
443	542	487		446	544	575		Produits chimiques inorganiques	52
287	309	266		416	472	450		Produits pour teinture et tannage et colorants	53
382	427	399		674	729	690		Produits médicaux et pharmaceutiques	54
301	323	298		322	368	352		Huiles essent., produits pour parfumerie, toilette et entretien	55
238	199	190		215	178	189		Engrais manufacturés	56
11	13	12		25	20	25		Explosifs et articles de pyrotechnie	57
1 322	1 383	1 220		903	1 046	978		Mat. plast., artif., éthers, esters d.l. cellulose, résines artific.	58
598	564	500		669	699	611		Matières et produits chimiques, n.d.a.	59
9 631	10 565	9 095		8 681	9 578	9 169		<b>Art. manufact. classés princip. d'après la mat. première</b>	<b>6</b>
183	221	174		165	204	182		Cuir et peaux, prép. et ouvrages en cuir, n.d.a., pellet. apprêt.	61
471	515	443		386	428	386		Caoutchouc manufacturé, n.d.a.	62
236	272	231		109	143	138		Ouvrages en liège et en bois (à l'exception des meubles)	63
743	782	735		318	353	330		Papiers, cartons, ouvrages en pâte cellul., en papier et en carton	64
2 162	2 302	1 944		1 320	1 503	1 324		Fils, tissus, articles textiles façonnés, n.d.a., prod. connexes	65
1 348	1 529	1 305		1 759	1 832	1 908		Articles minéraux non métalliques manufacturés, n.d.a.	66
2 238	2 529	2 148		2 329	2 773	2 757		Fer et acier	67
1 032	1 077	980		632	667	615		Métaux non ferreux	68
1 165	1 320	1 116		1 601	1 672	1 528		Articles manufacturés en métal, n.d.a.	69
4 863	4 769	5 031		3 787	4 087	4 254		<b>Articles manufacturés divers</b>	<b>8</b>
165	184	169		122	145	138		App. sanitaire, appareillage de plomberie, chauffage, éclair. n.d.a.	81
611	660	522		325	360	335		Meubles et leurs parties et pièces détachées	82
67	66	65		60	66	72		Articles de voyage, sacs à main et contenants similaires	83
1 344	1 095	1 489		636	565	750		Vêtements et accessoires du vêtement	84
450	327	471		266	244	319		Chaussures	85
488	537	484		688	741	695		Instruments et app. profess., scientifiques et de contrôle, n.d.a.	87
444	480	440		458	491	479		App. et fourn. de photograph. et d'optique, n.d.a., mont., horlog.	88
1 279	1 408	1 376		1 220	1 467	1 460		Articles manufacturés divers, n.d.a.	89
577	611	530		860	926	943		<b>ARTICLES ET TRANSACTIONS NON CLASSÉS AILLEURS DANS LA CTCI</b>	<b>9</b>

GENERAL SUMMARY  
of EC trade by commodities

TAB. 2

Deutschland  
import

value in Mio EUA

SITC	List of products	intra-EC						extra-EC					
		1978				1979		1978				1979	
		I	II	III	IV	I	II	I	II	III	IV	I	II
<b>0 - 9</b>	<b>TOTAL TRADE</b>	<b>11 453.2</b>	<b>12 316.4</b>	<b>11 307.3</b>					<b>11 360.7</b>	<b>11 758.4</b>	<b>11 459.2</b>		
<b>0 - 1</b>	<b>FOOD, BEVERAGES AND TOBACCO</b>	<b>1 739.8</b>	<b>2 043.2</b>	<b>1 790.6</b>					<b>1 408.0</b>	<b>1 388.6</b>	<b>1 275.8</b>		
<b>00</b>	<b>Food and live animals chiefly for food</b>	<b>1 579.4</b>	<b>1 874.3</b>	<b>1 630.9</b>					<b>1 301.7</b>	<b>1 285.8</b>	<b>1 176.7</b>		
00	Live animals chiefly for food	57.0	53.6	62.5					6.7	8.7	5.5		
01	Meat and meat preparations	341.4	331.7	324.5					68.9	79.1	85.2		
02	Dairy products and birds' eggs	226.9	282.1	312.2					12.0	11.3	14.3		
03	Fish, crustaceans and molluscs, and preparations thereof	58.2	56.3	54.4					58.1	47.5	48.2		
04	Cereals and cereal preparations	277.2	263.8	179.5					65.1	47.8	96.0		
05	Vegetables and fruit	402.7	655.2	498.3					408.1	421.3	368.2		
06	Sugar, sugar preparations and honey	42.4	46.2	42.7					17.4	15.3	18.6		
07	Coffee, tea, cocoa, spices, and manufactures thereof	93.5	80.7	76.9					483.9	476.7	384.7		
08	Feeding stuff for animals (not including unmilled cereals)	52.2	68.0	51.1					175.0	169.8	150.0		
09	Miscellaneous edible products and preparations	28.8	36.5	29.3					7.2	8.6	6.5		
<b>1</b>	<b>Beverages and tobacco</b>	<b>160.4</b>	<b>169.0</b>	<b>159.7</b>					<b>106.3</b>	<b>102.7</b>	<b>99.1</b>		
11	Beverages	122.8	127.4	108.7					38.0	35.9	29.0		
12	Tobacco and tobacco manufactures	37.6	41.5	51.1					68.3	66.8	70.1		
<b>3</b>	<b>MINERAL FUELS, LUBRIC. AND RELATED MATERIALS</b>	<b>1 306.4</b>	<b>1 206.3</b>	<b>1 231.6</b>					<b>2 552.1</b>	<b>2 399.5</b>	<b>2 582.7</b>		
32	Coal, coke and briquettes	14.7	17.2	17.4					56.2	51.2	53.8		
33	Petroleum, petroleum products and related materials	857.9	927.7	1 035.5					2 159.7	2 070.7	2 212.6		
34	Gas, natural and manufactured	420.6	249.4	167.1					290.7	230.8	256.4		
35	Electric current	13.3	12.0	11.7					45.8	46.8	60.0		
<b>2 + 4</b>	<b>RAW MATERIALS</b>	<b>560.4</b>	<b>575.0</b>	<b>511.8</b>					<b>1 455.9</b>	<b>1 524.8</b>	<b>1 412.1</b>		
<b>2</b>	<b>Crude materials, inedible, except fuels</b>	<b>520.3</b>	<b>524.4</b>	<b>461.0</b>					<b>1 384.2</b>	<b>1 457.7</b>	<b>1 330.2</b>		
21	Hides, skins and furskins, raw	53.7	41.5	35.6					74.3	49.5	40.1		
22	Oil seeds and oleaginous fruit	15.7	9.1	7.1					236.5	234.0	252.8		
23	Crude rubber (including synthetic and reclaimed)	34.9	36.3	32.2					49.2	46.6	49.7		
24	Cork and wood	28.1	36.0	27.2					178.9	245.9	211.7		
25	Pulp and waste paper	11.1	11.7	11.3					127.7	147.7	131.4		
26	Textile fibres (other than wool tops) and their wastes	53.5	52.2	43.1					146.0	155.4	112.8		
27	Crude fertilizers + minerals (excl. coal, petrol. + precious stones)	42.4	54.2	55.8					81.0	93.3	93.4		
28	Metalliferous ores and metal scrap	89.1	110.1	99.0					386.2	397.7	375.1		
29	Crude animal and vegetable materials, n.e.s.	192.2	173.4	150.0					104.9	87.7	63.3		
<b>4</b>	<b>Animal and vegetable oils, fats and waxes</b>	<b>40.1</b>	<b>50.5</b>	<b>50.9</b>					<b>71.7</b>	<b>67.1</b>	<b>81.9</b>		
41	Animal oils and fats	8.0	6.9	10.6					18.0	19.3	22.2		
42	Fixed vegetable oils and fats	19.3	30.7	27.0					46.2	39.2	51.7		
43	Oils and fats, processed, and animal or vegetable waxes	12.8	12.9	13.2					7.5	8.5	8.1		
<b>7</b>	<b>MACHINERY AND TRANSPORT EQUIPMENT</b>	<b>2 734.8</b>	<b>3 100.9</b>	<b>2 597.7</b>					<b>1 676.3</b>	<b>2 084.4</b>	<b>1 837.3</b>		
71	Power generating machinery and equipment	136.0	140.8	122.5					105.1	135.3	129.5		
72	Machinery specialized for particular industries	231.7	262.9	235.5					161.7	203.2	176.2		
73	Metalworking machinery	49.3	63.6	49.7					71.5	79.7	74.4		
74	General indust. mach. + equipment, n.e.s., machine parts, n.e.s.	279.1	335.0	289.7					222.8	258.4	247.6		
75	Office machines and automatic data processing equipment	177.5	200.5	224.0					185.4	227.5	228.9		
76	Telecom. + sound recording + reprod. apparatus + equipment	130.2	142.2	141.0					224.4	251.4	242.0		
77	Electr. machinery, apparatus + appliances, n.e.s., + electr. parts	393.0	457.3	404.0					332.9	392.1	365.9		
78	Road vehicles (including air cushion vehicles)	1 077.2	1 291.8	947.6					238.5	331.0	245.1		
79	Other transport equipment	261.8	207.7	184.8					134.6	206.3	128.0		
<b>5,6,8</b>	<b>OTHER INDUSTRIAL PRODUCTS</b>	<b>4 888.7</b>	<b>5 108.2</b>	<b>4 951.1</b>					<b>3 858.6</b>	<b>3 944.8</b>	<b>3 911.0</b>		
<b>5</b>	<b>Chemicals and related products, n.e.s.</b>	<b>1 090.6</b>	<b>1 183.6</b>	<b>1 070.5</b>					<b>578.6</b>	<b>558.7</b>	<b>513.4</b>		
51	Organic chemicals	314.5	337.3	276.6					113.4	116.3	116.2		
52	Inorganic chemicals	85.2	102.2	93.9					186.4	137.9	106.1		
53	Dyeing, tanning and colouring materials	48.8	60.4	52.8					28.7	31.8	28.8		
54	Medicinal and pharmaceutical products	97.2	102.6	101.6					76.5	94.4	86.4		
55	Essential oils + perfume materials; toilet, polish. + clean. preparat.	70.1	67.7	65.5					23.3	23.8	20.9		
56	Fertilizers, manufactured	37.7	37.5	52.0					26.6	14.0	29.1		
57	Explosives and pyrotechnic products	2.9	2.6	3.3					1.5	1.6	3.1		
58	Artific. resins + plastic materials + cellulose esters and ethers	333.9	366.7	326.4					76.3	84.9	77.4		
59	Chemical materials and products, n.e.s.	100.9	106.8	98.5					45.7	54.2	45.4		
<b>6</b>	<b>Manufactured goods classified chiefly by material</b>	<b>2 440.6</b>	<b>2 664.5</b>	<b>2 393.0</b>					<b>1 854.6</b>	<b>2 005.7</b>	<b>1 812.1</b>		
61	Leather, leather manufactures, n.e.s. and dressed furskins	80.3	90.8	74.7					62.6	70.1	58.9		
62	Rubber manufactures, n.e.s.	138.6	152.1	135.2					46.9	49.3	48.7		
63	Cork and wood manufactures (excluding furniture)	64.4	76.1	65.2					85.1	93.4	83.0		
64	Paper, paperboard, + art. of paper pulp, of paper or paperb.	181.9	208.9	192.4					239.6	266.3	246.0		
65	Textile yarn, fabrics, made-up articles, n.e.s., + related products	600.2	647.9	560.4					414.4	399.1	371.5		
66	Non-metallic mineral manufactures, n.e.s.	270.7	312.4	295.8					144.6	152.7	137.6		
67	Iron and steel	607.8	647.8	587.0					349.6	423.0	367.0		
68	Non-ferrous metals	263.7	274.1	256.3					340.8	369.8	326.8		
69	Manufactures of metal, n.e.s.	234.6	254.9	226.4					171.6	182.8	173.1		
<b>8</b>	<b>Miscellaneous manufactured articles</b>	<b>1 357.5</b>	<b>1 260.1</b>	<b>1 487.5</b>					<b>1 425.4</b>	<b>1 380.3</b>	<b>1 585.5</b>		
81	Sanitary, plumbing, heating + lighting fixtures + fittings, n.e.s.	45.9	50.2	46.0					19.7	19.6	19.6		
82	Furniture and parts thereof	137.8	146.3	129.5					67.6	74.9	69.6		
83	Travel goods, handbags and similar containers	32.6	24.5	30.0					30.6	30.5	27.2		
84	Articles of apparel and clothing accessories	457.3	381.4	511.1					687.0	605.8	775.8		
85	Footwear	204.9	138.3	213.0					89.3	66.0	88.1		
87	Professional, scientific + controlling instrum. + apparatus, n.e.s.	100.2	113.4	105.5					121.7	136.3	143.7		
88	Photogr. ap., equipm. + suppl. + optic. goods; watches + clocks	99.8	109.4	100.6					169.2	185.1	197.0		
89	Miscellaneous manufactured articles, n.e.s.	279.7	316.7	301.7					241.0	262.4	264.9		
<b>9</b>	<b>COMMODITIES AND TRANSACTIONS NOT CLASSIFIED ELSEWHERE IN THE SITC</b>	<b>223.2</b>	<b>282.6</b>	<b>224.5</b>					<b>409.6</b>	<b>416.2</b>	<b>440.1</b>		



**TAB. 2**  
**Deutschland**  
**export**

**RÉSUMÉ GÉNÉRAL**  
**du commerce de la CE par produits**

valeurs en Mio UCE

intra-EC						extra-EC						Dénomination des produits	CTCI
1978				1979		1978				1979			
I	II	III	IV	I	II	I	II	III	IV	I	II		
12 235,8	12 947,6	11 769,0				13 960,3	15 123,5	14 727,5					
764,8	865,3	832,5				354,6	424,4	357,2				<b>PRODUITS ALIMENTAIRES, BOISSONS, TABACS</b>	<b>0 1</b>
701,8	782,8	750,0				302,0	356,4	292,5				<b>Produits alimentaires et animaux vivants</b>	<b>0</b>
37,8	43,6	45,6				4,6	5,7	5,5				Animaux vivants dest. princip. à l'alimentation humaine	00
96,1	134,0	155,9				7,6	8,1	16,5				Viandes et préparations de viande	01
218,2	236,8	207,7				58,2	63,9	59,0				Produits laitiers et œufs d'oiseaux	02
23,9	32,8	26,4				10,3	9,7	9,5				Poissons, crustacés et mollusques et préparations de poissons	03
79,8	76,1	72,7				57,9	65,5	51,8				Céréales et préparations à base de céréales	04
49,3	57,6	58,1				37,5	24,2	15,4				Légumes et fruits	05
31,7	30,7	24,4				28,0	71,7	40,8				Sucres, préparations à base de sucre, et miel	06
78,2	80,4	67,9				42,2	43,3	35,3				Café, thé, cacao, épices, et produits dérivés	07
55,0	51,8	57,8				38,4	42,5	37,5				Nourriture dest. aux animaux (à l'excl. des céréales non moulues)	08
31,8	39,0	33,8				17,6	21,9	21,3				Produits et préparations alimentaires divers	09
62,9	82,5	82,5				52,6	68,0	64,7				<b>Boissons et tabacs</b>	<b>1</b>
29,4	41,9	37,4				41,6	58,7	53,2				Boissons	11
33,6	40,6	45,1				11,1	9,3	11,5				Tabacs bruts et fabriqués	12
553,6	566,6	561,4				270,4	326,6	335,0				<b>COMBUST. MINÉRAUX, LUBRIF. ET PROD. CONNEXES</b>	<b>3</b>
314,7	338,5	315,7				91,6	154,0	147,5				Houilles, coques et briquettes	32
111,0	97,3	103,2				145,3	159,0	178,2				Pétrole et produits dérivés du pétrole et produits connexes	33
109,9	121,2	129,0				9,1	6,2	5,1				Gaz naturel et gaz manufacturé	34
18,2	9,8	13,7				24,7	7,5	4,1				Énergie électrique	35
395,4	417,5	377,8				240,4	268,4	240,5				<b>MATIÈRES PREMIÈRES</b>	<b>2 4</b>
319,4	336,9	299,4				190,4	208,9	187,1				<b>Matières brutes non comestibles, carburants non compris</b>	<b>2</b>
26,0	25,5	21,3				7,7	9,6	6,4				Cuir, peaux et pelleteries, bruts	21
6,0	6,7	4,7				0,7	0,7	1,0				Graines et fruits oléagineux	22
21,6	20,2	16,3				21,9	26,3	29,1				Caoutchouc brut (y compr. caoutchouc synthétique et régénéré)	23
27,8	32,4	30,1				22,9	24,6	21,0				Liège et bois	24
8,9	10,5	8,7				3,5	3,9	3,9				Pâtes à papier et déchets de papier	25
76,3	80,0	68,3				49,1	54,5	49,4				Fibres textiles (except. laines en rubans) et déchets n. transf.	26
51,8	56,6	50,0				26,2	29,5	27,5				Engrais, minéraux, bruts (excl. charbon, pétrole, pierres préc.)	27
63,9	82,2	80,3				22,4	29,6	27,0				Minerais métallifères et déchets de métaux	28
37,2	22,9	19,9				36,0	30,3	21,9				Matières brutes d'origine animale ou végétale, n.d.a.	29
76,1	80,5	78,4				50,0	59,5	53,4				<b>Huiles, graisses et cires d'origine animale ou végétale</b>	<b>4</b>
9,0	13,2	12,8				1,7	2,1	1,7				Huiles et graisses d'origine animale	41
46,6	44,7	42,7				31,6	39,1	34,6				Huiles végétales fixes	42
20,5	22,6	23,0				16,7	18,3	17,2				Huiles et graisses élaborées; cires animales ou végétales	43
4 888,2	5 269,3	4 677,7				7 339,4	7 739,2	7 377,5				<b>MACHINES ET MATÉRIEL DE TRANSPORT</b>	<b>7</b>
296,9	334,5	313,8				583,5	739,1	562,7				Machines génératrices, moteurs et leur équipement	71
563,0	618,8	555,9				1 401,9	1 509,0	1 393,7				Machines et appareils spécialisés pour les industries partic.	72
150,5	163,8	145,3				467,0	468,8	411,1				Machines et appareils pour le travail des métaux	73
726,4	749,1	697,5				1 136,3	1 149,4	1 139,7				Mach. et app. indust., applic. gén. n.d.a., parties et pièces dét.	74
262,0	242,6	245,4				171,5	189,7	178,2				Mach. et app. bureau ou p. traitement automatique de l'information	75
259,3	277,4	258,1				281,2	309,8	328,7				App. et équipement de télécommunic., enregist. reprod. d. son	76
646,1	715,2	674,9				929,3	1 158,9	1 030,9				Mach. et app. électr., n.d.a., parties et pièces détachées électr.	77
1 690,4	1 840,9	1 644,4				2 041,8	2 004,1	2 111,0				Véhicules routiers (y compris les véhicules à coussin d'air)	78
295,3	327,1	144,7				331,6	173,8	193,7				Autre matériel de transport	79
5 403,8	5 546,2	5 062,6				5 516,8	6 060,8	6 096,6				<b>AUTRES PRODUITS INDUSTRIELS</b>	<b>5,6,8</b>
1 472,0	1 495,8	1 287,0				1 736,0	1 890,1	1 863,0				<b>Produits chimiques et produits connexes, n.d.a.</b>	<b>5</b>
378,1	388,1	335,3				394,8	431,8	445,8				Produits chimiques organiques	51
133,9	146,3	110,9				146,9	157,1	156,9				Produits chimiques inorganiques	52
125,0	135,6	117,9				213,5	254,6	247,6				Produits pour teinture et tannage et colorants	53
98,0	100,4	101,7				219,5	225,8	222,7				Produits médicinaux et pharmaceutiques	54
64,1	67,0	62,1				72,4	84,8	84,6				Huiles essent., produits pour parfumerie, toilette et entretien	55
57,1	48,6	28,5				47,9	36,8	48,7				Engrais manufacturés	56
2,6	2,8	3,2				6,6	5,8	6,2				Explosifs et articles de pyrotechnie	57
392,2	411,8	366,3				384,4	438,5	427,8				Mat. plast., artif., éthers, esters d.l. cellulose, résines artific.	58
221,8	195,4	161,9				251,3	255,1	222,9				Matières et produits chimiques, n.d.a.	59
2 608,1	2 773,1	2 448,9				2 590,8	2 930,3	2 929,6				<b>Art. manufact. classés princip. d'après la mat. première</b>	<b>6</b>
33,8	32,7	24,2				58,5	82,3	74,5				Cuir et peaux, prép. et ouvrages en cuir, n.d.a., pellet. apprêt.	61
143,8	143,1	128,8				104,1	112,0	113,6				Caoutchouc manufacturé, n.d.a.	62
60,8	63,6	57,6				38,4	58,4	55,2				Ouvrages en liège et en bois (à l'exception des meubles)	63
231,6	245,1	231,3				109,1	121,6	120,6				Papiers, cartons, ouvrages en pâte cellul., en papier et en carton	64
515,9	520,6	452,4				420,6	480,1	435,6				Fils, tissus, articles textiles façonnés, n.d.a., prod. connexes	65
263,9	290,9	261,6				229,8	252,9	252,0				Articles minéraux non métalliques manufacturés, n.d.a.	66
638,1	673,1	608,9				926,1	1 078,6	1 151,1				Fer et acier	67
278,7	324,7	278,6				200,5	231,5	238,8				Métaux non ferreux	68
443,7	479,3	406,8				504,7	513,6	488,9				Articles manufacturés en métal, n.d.a.	69
1 323,7	1 277,3	1 326,7				1 189,9	1 240,3	1 303,9				<b>Articles manufacturés divers</b>	<b>8</b>
51,1	52,4	48,3				37,5	42,3	40,9				App. sanitaire, appareillage de plomberie, chauffage, éclair. n.d.a.	81
218,7	224,1	184,3				105,1	107,3	103,1				Meubles et leurs parties et pièces détachées	82
10,1	11,3	9,0				12,3	13,3	12,9				Articles de voyage, sacs à main et contenants similaires	83
283,2	191,0	289,7				169,5	132,3	185,7				Vêtements et accessoires du vêtement	84
32,1	19,3	36,5				27,9	21,3	31,2				Chaussures	85
180,5	208,5	189,9				277,3	296,2	299,4				Instruments et app. profess., scientifiques et de contrôle, n.d.a.	87
161,6	172,4	156,8				168,6	210,1	194,4				App. et fourn. de photograph. et d'optique, n.d.a., montr., horlog.	88
367,8	398,5	412,6				372,8	417,6	436,7				Articles manufacturés divers, n.d.a.	89
230,1	282,7	257,0				238,8	304,2	320,8				<b>ARTICLES ET TRANSACTIONS NON CLASSES AILLEURS DANS LA CTCI</b>	<b>9</b>

GENERAL SUMMARY  
of EC trade by commodities

TAB. 2

France  
import

value in Mio EUA

SITC	List of products	intra-EC						extra-EC					
		1978				1979		1978				1979	
		I	II	III	IV	I	II	I	II	III	IV	I	II
<b>0 - 9</b>	<b>TOTAL TRADE</b>	<b>8 124.0</b>	<b>8 541.8</b>	<b>7 425.3</b>				<b>7 840.4</b>	<b>7 982.2</b>	<b>7 194.6</b>			
<b>0 - 1</b>	<b>FOOD, BEVERAGES AND TOBACCO</b>	<b>929.3</b>	<b>939.7</b>	<b>919.6</b>				<b>1 105.2</b>	<b>1 145.3</b>	<b>911.3</b>			
0	Food and live animals chiefly for food	821.3	828.1	802.5				1 072.7	1 106.0	872.7			
00	Live animals chiefly for food	47.8	62.0	77.5				19.7	18.4	20.6			
01	Meat and meat preparations	263.9	300.9	314.4				78.5	82.2	81.6			
02	Dairy products and birds' eggs	111.4	85.3	73.6				9.0	9.1	9.8			
03	Fish, crustaceans and molluscs, and preparations thereof	52.9	56.0	52.9				78.4	99.8	93.5			
04	Cereals and cereal preparations	111.2	64.1	53.8				76.8	57.8	68.9			
05	Vegetables and fruit	98.7	118.5	94.9				353.9	367.5	200.9			
06	Sugar, sugar preparations and honey	11.1	13.1	11.3				31.5	32.5	39.9			
07	Coffee, tea, cocoa, spices, and manufactures thereof	72.1	71.5	64.1				319.6	324.9	243.5			
08	Feeding stuff for animals (not including unmilled cereals)	37.2	36.6	41.6				100.9	108.1	105.1			
09	Miscellaneous edible products and preparations	16.0	20.3	17.9				4.9	6.6	4.9			
1	Beverages and tobacco	108.0	111.6	117.1				32.4	39.3	38.7			
11	Beverages	83.0	84.8	83.3				14.8	17.3	17.3			
12	Tobacco and tobacco manufactures	25.2	27.0	34.0				17.6	22.1	21.4			
3	MINERAL FUELS, LUBRIC. AND RELATED MATERIALS	496.3	505.1	449.8				2 783.5	2 563.7	2 484.1			
32	Coal, coke and briquettes	105.6	140.2	122.2				121.4	169.5	145.2			
33	Petroleum, petroleum products and related materials	173.8	178.6	193.8				2 582.1	2 310.3	2 254.2			
34	Gas, natural and manufactured	194.7	178.8	111.9				62.1	61.2	70.4			
35	Electric current	22.0	7.7	21.2				17.2	18.4	12.1			
2 + 4	RAW MATERIALS	303.6	293.4	252.7				926.8	965.2	808.9			
2	Crude materials, inedible, except fuels	242.8	222.6	177.8				847.7	884.1	739.6			
21	Hides, skins and furskins, raw	14.4	9.9	6.7				53.4	45.2	36.6			
22	Oil seeds and oleaginous fruit	4.1	1.2	2.5				79.6	72.7	70.9			
23	Crude rubber (including synthetic and reclaimed)	22.7	23.9	17.6				48.4	42.4	41.7			
24	Cork and wood	7.1	8.1	6.8				112.4	135.3	126.5			
25	Pulp and waste paper	10.3	12.0	7.9				98.0	106.8	70.6			
26	Textile fibres (other than wool tops) and their wastes	46.4	50.0	35.6				170.5	166.1	100.9			
27	Crude fertilizers + minerals (excl. coal, petrol. + precious stones)	27.9	29.3	25.2				80.7	83.9	69.7			
28	Metalliferous ores and metal scrap	30.7	41.7	22.1				162.4	197.1	187.1			
29	Crude animal and vegetable materials, n.e.s.	79.5	46.7	52.2				42.7	35.6	33.5			
4	Animal and vegetable oils, fats and waxes	60.8	70.3	74.9				79.1	81.1	69.2			
41	Animal oils and fats	2.0	4.6	5.1				8.9	6.1	6.4			
42	Fixed vegetable oils and fats	40.3	45.1	51.7				68.1	72.5	60.9			
43	Oils and fats, processed, and animal or vegetable waxes	18.5	20.8	18.3				2.4	2.6	1.7			
7	MACHINERY AND TRANSPORT EQUIPMENT	2 382.4	2 562.6	2 144.5				1 225.2	1 320.1	1 161.0			
71	Power generating machinery and equipment	202.3	225.3	164.9				78.3	101.6	100.6			
72	Machinery specialized for particular industries	407.8	390.7	297.8				139.7	159.1	127.4			
73	Metalworking machinery	68.5	72.3	59.9				30.4	36.8	28.1			
74	General indust. mach. + equipment, n.c.s., machine parts, n.e.s.	343.5	397.5	346.0				157.5	171.6	152.4			
75	Office machines and automatic data processing equipment	154.3	164.5	149.7				165.4	161.7	146.8			
76	Telecom. + sound recording + reprod. apparatus + equipment	117.0	119.9	116.1				90.6	101.0	107.7			
77	Electr. machinery, apparatus + appliances, n.e.s., + electr. parts	334.4	378.6	325.7				167.0	200.7	177.3			
78	Road vehicles (including air cushion vehicles)	686.2	736.7	616.2				223.7	274.5	207.5			
79	Other transport equipment	68.9	82.7	61.9				173.1	115.4	111.4			
5,6,8	OTHER INDUSTRIAL PRODUCTS	3 987.3	4 221.2	3 644.9				1 777.1	1 960.4	1 818.3			
5	Chemicals and related products, n.e.s.	968.4	971.5	816.7				447.8	459.5	485.2			
51	Organic chemicals	240.9	240.2	199.2				132.5	104.3	94.9			
52	Inorganic chemicals	71.3	85.6	72.2				114.8	145.2	207.6			
53	Dyeing, tanning and colouring materials	63.0	67.2	57.3				18.6	21.5	16.4			
54	Medicinal and pharmaceutical products	56.7	56.8	44.3				56.1	54.7	40.5			
55	Essential oils + perfume materials; toilet, polish. + clean. preparat	48.0	52.3	43.0				25.1	30.2	25.6			
56	Fertilizers, manufactured	85.1	58.7	64.6				23.7	20.5	26.7			
57	Explosives and pyrotechnic products	3.0	2.4	1.5				0.9	0.8	0.6			
58	Artific. resins + plastic materials + cellulose esters and ethers	269.3	286.9	234.2				41.4	45.3	37.6			
59	Chemical materials and products, n.e.s.	131.9	122.3	97.4				34.9	37.2	35.7			
6	Manufactured goods classified chiefly by material	2 088.6	2 332.5	1 852.6				804.6	921.3	787.5			
61	Leather, leather manufactures, n.e.s. and dressed furskins	33.1	37.7	28.7				38.6	42.2	34.6			
62	Rubber manufactures, n.e.s.	94.5	114.4	89.0				24.7	25.8	21.8			
63	Cork and wood manufactures (excluding furniture)	36.1	40.2	32.4				37.3	44.1	35.3			
64	Paper, paperboard, + art. of paper pulp, of paper or paperb.	169.2	184.6	162.2				113.7	118.7	104.6			
65	Textile yarn, fabrics, made-up articles, n.e.s., + related products	415.4	445.5	356.8				149.3	163.6	134.3			
66	Non-metallic mineral manufactures, n.e.s.	227.5	245.1	206.7				83.9	90.3	91.6			
67	Iron and steel	609.1	718.4	517.0				114.5	154.6	121.6			
68	Non-ferrous metals	250.0	264.7	227.4				160.4	193.9	164.0			
69	Manufactures of metal, n.e.s.	250.7	285.8	224.3				81.1	96.4	78.2			
8	Miscellaneous manufactured articles	930.3	917.1	975.6				524.6	579.6	545.6			
81	Sanitary, plumbing, heating + lighting fixtures + fittings, n.e.s.	37.3	46.1	38.0				4.1	4.8	3.8			
82	Furniture and parts thereof	131.1	139.2	111.7				27.9	31.7	25.5			
83	Travel goods, handbags and similar containers	13.5	14.1	12.7				15.3	15.7	12.3			
84	Articles of apparel and clothing accessories	165.4	135.8	205.0				120.1	115.2	130.2			
85	Footwear	87.3	48.8	87.4				38.0	28.3	36.4			
87	Professional, scientific + controlling instrum. + apparatus, n.e.s.	113.7	124.0	126.3				84.2	90.2	81.5			
88	Photogr. ap., equipm. + suppl. + optic. goods; watches + clocks	87.3	93.4	83.9				87.4	117.4	100.9			
89	Miscellaneous manufactured articles, n.e.s.	293.3	315.3	311.8				151.8	177.0	154.9			
9	COMMODITIES AND TRANSACTIONS NOT CLASSIFIED ELSEWHERE IN THE SITC	25.1	19.8	13.9				22.6	27.4	10.9			

TAB. 2

France  
exportRÉSUMÉ GÉNÉRAL  
du commerce de la CE par produits

valeurs en Mio UCE

intra-EC				extra-EC				Dénomination des produits	CTCI
1978			1979	1978			1979		
I	II	III	IV	I	II	I	II		
7 667,0	8 326,0	7 107,6		6 750,6	7 509,4	6 714,3		<b>COMMERCE TOTAL</b>	0 9
1 412,5	1 645,2	1 404,4		728,4	762,5	766,1		<b>PRODUITS ALIMENTAIRES, BOISSONS, TABACS</b>	0 + 1
1 202,7	1 417,3	1 150,1		539,7	525,9	496,5		<b>Produits alimentaires et animaux vivants</b>	0
126,6	126,9	130,7		19,1	6,4	7,6		Animaux vivants dest. princip. à l'alimentation humaine	00
112,7	134,2	120,6		42,2	45,0	48,8		Viandes et préparations de viande	01
167,9	170,0	185,9		88,8	76,2	85,1		Produits laitiers et œufs d'oiseaux	02
23,8	26,8	20,3		13,4	15,9	10,8		Poissons, crustacés et mollusques et préparations de poissons	03
447,2	611,9	408,4		174,5	161,3	171,8		Céréales et préparations à base de céréales	04
158,6	158,5	140,5		33,7	38,0	31,3		Légumes et fruits	05
49,7	56,8	30,9		113,1	136,3	87,4		Sucres, préparations à base de sucre, et miel	06
31,6	44,6	36,5		17,8	10,8	16,1		Café, thé, cacao, épices, et produits dérivés	07
74,4	74,8	56,5		22,9	19,3	20,8		Nourriture dest. aux animaux (à l'excl. des céréales non moulues)	08
16,2	20,5	16,5		14,7	17,4	16,0		Produits et préparations alimentaires divers	09
209,8	228,0	254,3		188,7	236,6	269,6		<b>Boissons et tabacs</b>	1
198,3	217,9	247,7		182,1	228,9	263,6		Boissons	11
11,4	10,5	7,0		6,4	8,6	7,1		Tabacs bruts et fabriqués	12
220,0	227,9	230,5		185,9	187,5	182,0		<b>COMBUST. MINÉRAUX, LUBRIF. ET PROD. CONNEXES</b>	3
13,5	13,5	11,2		6,0	6,2	9,8		Houilles, coques et briquettes	32
191,8	203,4	209,2		159,7	160,9	156,0		Pétrole et produits dérivés du pétrole et produits connexes	33
7,2	5,5	5,3		14,5	15,8	13,8		Gaz naturel et gaz manufacturé	34
7,4	5,6	4,9		5,7	4,7	2,9		Energie électrique	35
471,9	497,0	409,1		152,1	175,9	147,5		<b>MATIÈRES PREMIÈRES</b>	2 + 4
435,0	464,1	381,6		131,3	141,8	122,2		<b>Matières brutes non comestibles, carburants non compris</b>	2
39,7	43,4	36,0		13,6	15,5	12,1		Cuir, peaux et pelletteries, bruts	21
6,9	2,3	7,8		0,6	0,4	0,5		Graines et fruits oléagineux	22
50,2	47,1	42,0		20,1	22,0	22,0		Caoutchouc brut (y compr. caoutchouc synthétique et régénéré)	23
56,3	73,1	49,1		14,3	17,6	11,0		Liège et bois	24
10,8	12,0	11,6		6,0	6,0	6,0		Pâtes à papier et déchets de papier	25
84,4	83,9	60,1		21,3	24,4	20,0		Fibres textiles (excép. laines en rubans) et déchets n. transf.	26
37,1	45,9	39,9		12,8	16,8	13,9		Engrais, minéraux, bruts (exc. charbon, pétrole, pierres préc.)	27
112,4	132,3	110,2		19,2	22,6	21,9		Minerais métallifères et déchets de métaux	28
37,2	24,9	23,4		23,3	16,6	14,6		Matières brutes d'origine animale ou végétale, n.d.a.	29
37,0	32,9	27,4		20,8	34,1	25,3		<b>Huiles, graisses et cires d'origine animale ou végétale</b>	4
6,6	6,2	5,1		0,6	2,9	3,8		Huiles et graisses d'origine animale	41
26,1	21,8	17,8		17,6	28,9	19,8		Huiles végétales fixes	42
4,3	4,7	4,4		2,6	2,6	1,7		Huiles et graisses élaborées; cires animales ou végétales	43
2 451,3	2 630,9	2 095,9		2 801,3	3 109,8	2 589,5		<b>MACHINES ET MATÉRIEL DE TRANSPORT</b>	7
168,4	185,1	183,1		205,4	219,4	211,9		Machines génératrices, moteurs et leur équipement	71
250,3	233,9	192,6		444,0	434,8	376,2		Machines et appareils spécialisés pour les industries partic.	72
31,6	40,7	31,5		78,6	85,9	85,2		Machines et appareils pour le travail des métaux	73
219,3	259,2	226,1		497,9	554,3	507,5		Mach. et app. industr. applic. gén., n.d.a., parties et pièces dét.	74
133,1	143,3	146,3		80,4	90,2	88,9		Mach. et app. bureau ou p. traitement automatique de l'information	75
58,9	58,6	52,0		103,7	138,6	113,0		App. et équipement de télécommunic., enregist. reprod. d. son	76
295,3	330,9	271,1		379,1	395,0	372,9		Mach. et app. élect., n.d.a., parties et pièces détachées élect.	77
1 164,2	1 310,1	920,1		750,4	826,9	685,9		Véhicules routiers (y compris les véhicules à coussin d'air)	78
130,3	73,9	64,1		269,1	374,5	142,3		Autre matériel de transport	79
3 082,1	3 294,5	2 939,4		2 853,3	3 220,9	2 980,5		<b>AUTRES PRODUITS INDUSTRIELS</b>	5, 6, 8
827,7	861,5	826,9		822,4	949,6	879,9		<b>Produits chimiques et produits connexes, n.d.a.</b>	5
144,9	197,7	202,0		128,9	175,3	164,6		Produits chimiques organiques	51
94,6	145,8	157,3		139,2	202,8	228,7		Produits chimiques inorganiques	52
42,5	37,7	29,0		42,2	36,8	30,5		Produits pour teinture et tannage et colorants	53
62,3	62,4	57,2		113,0	124,5	116,3		Produits médicaux et pharmaceutiques	54
88,4	90,0	89,5		114,4	127,3	119,3		Huiles essent., produits pour parfumerie, toilette et entretien	55
22,6	17,4	21,2		23,2	26,9	21,0		Engrais manufacturés	56
1,0	1,6	0,6		5,1	3,8	4,9		Explosifs et articles de pyrotechnie	57
185,9	181,3	174,1		105,2	125,5	110,9		Mat. plast., artif., éthers, esters d l cellulose, résines artific.	58
108,4	98,3	95,8		107,7	116,4	84,1		Matières et produits chimiques, n.d.a.	59
1 552,0	1 764,9	1 437,1		1 396,6	1 557,1	1 427,0		<b>Art. manufact. classés princip. d'après la mat. première</b>	6
32,3	35,3	27,8		20,9	23,0	19,3		Cuir et peaux, prép. et ouvrages en cuir, n.d.a., pellet. apprêt.	61
126,9	133,3	113,4		111,1	129,3	109,8		Caoutchouc manufacturé, n.d.a.	62
48,5	52,7	41,3		16,7	19,8	19,8		Ouvrages en liège et en bois (à l'exception des meubles)	63
129,9	141,4	119,0		58,6	69,1	58,4		Papiers, cartons, ouvrages en pâte cellulos., en papier et en carton	64
373,9	368,2	300,1		171,1	202,1	160,1		Fils, tissus, articles textiles façonnés, n.d.a., prod. connexes	65
131,7	149,8	128,7		139,4	158,5	147,0		Articles minéraux non métalliques manufacturés, n.d.a.	66
398,8	515,6	402,9		499,6	556,6	565,7		Fer et acier	67
145,5	166,8	141,2		96,2	95,8	77,8		Métaux non ferreux	68
162,0	185,2	158,6		281,3	305,7	267,7		Articles manufacturés en métal, n.d.a.	69
702,4	668,1	675,4		634,3	714,2	673,6		<b>Articles manufacturés divers</b>	8
19,2	25,2	19,1		23,8	27,3	25,5		App. sanitaire, appareillage de plomberie, chauffage, éclair. n.d.a.	81
50,2	51,4	39,2		30,9	37,0	34,4		Meubles et leurs parties et pièces détachées	82
7,0	7,4	6,1		11,5	14,6	14,0		Articles de voyage, sacs à main et contenants similaires	83
240,8	175,1	237,9		140,3	116,6	140,6		Vêtements et accessoires du vêtement	84
47,9	43,2	47,4		34,3	39,5	31,0		Chaussures	85
78,0	72,2	59,4		125,4	127,7	111,8		Instruments et app. profess., scientifiques et de contrôle, n.d.a.	87
78,3	88,5	75,6		74,3	89,1	80,9		App. et fourn. de photograph. et d'optique, n.d.a., monit., horlog.	88
184,3	203,6	190,5		187,3	261,8	239,6		Articles manufacturés divers, n.d.a.	89
29,0	30,4	28,4		29,6	52,9	48,8		<b>ARTICLES ET TRANSACTIONS NON CLASSES AILLEURS DANS LA CTCI</b>	9

GENERAL SUMMARY  
of EC trade by commodities

TAB. 2

Italia  
import

value in Mio EUA

SITC	List of products	intra-EC						extra-EC							
		1978				1979		1978				1979			
		I	II	III	IV	I	II	I	II	III	IV	I	II		
<b>0 - 9</b>	<b>TOTAL TRADE</b>	<b>4 048,1</b>	<b>4 919,9</b>	<b>4 380,4</b>					<b>5 038,0</b>	<b>5 918,2</b>	<b>5 655,8</b>				
<b>0 + 1</b>	<b>FOOD, BEVERAGES AND TOBACCO</b>	<b>922,6</b>	<b>997,1</b>	<b>956,4</b>					<b>653,4</b>	<b>692,3</b>	<b>692,5</b>				
0	Food and live animals chiefly for food	865,3	929,3	907,6					641,2	669,5	677,4				
00	Live animals chiefly for food	143,0	160,5	154,1					43,0	68,1	57,7				
01	Meat and meat preparations	249,4	249,6	286,3					50,4	67,0	46,5				
02	Dairy products and birds' eggs	195,5	206,5	220,8					21,8	32,5	31,1				
03	Fish, crustaceans and molluscs, and preparations thereof	26,5	36,0	33,4					49,5	67,2	67,4				
04	Cereals and cereal preparations	138,7	178,7	124,8					167,3	120,4	194,5				
05	Vegetables and fruit	29,0	18,0	9,6					66,3	83,9	74,7				
06	Sugar, sugar preparations and honey	29,9	15,6	18,5					6,4	7,0	4,1				
07	Coffee, tea, cocoa, spices, and manufactures thereof	11,9	16,7	13,9					176,0	166,3	146,6				
08	Feeding stuff for animals (not including unmilled cereals)	34,8	37,8	37,9					60,1	54,8	52,2				
09	Miscellaneous edible products and preparations	7,2	9,2	7,8					0,8	2,0	2,8				
1	Beverages and tobacco	57,3	67,7	48,8					12,1	22,8	15,1				
11	Beverages	26,9	34,0	26,7					4,0	5,6	4,2				
12	Tobacco and tobacco manufactures	30,3	33,7	22,2					8,1	17,3	10,9				
3	MINERAL FUELS, LUBRIC. AND RELATED MATERIALS	99,4	183,1	104,4					2 157,7	2 304,4	2 369,3				
32	Coal, coke and briquettes	23,6	81,8	42,2					72,3	99,2	81,1				
33	Petroleum, petroleum products and related materials	33,1	52,8	42,2					2 050,9	2 139,2	2 150,7				
34	Gas, natural and manufactured	42,7	48,5	20,1					35,1	68,9	136,2				
35	Electric current	—	—	—					—	—	—				
2 + 4	RAW MATERIALS	344,7	418,3	351,2					746,8	922,1	820,7				
2	Crude materials, inedible, except fuels	318,7	383,0	331,9					719,4	886,0	776,3				
21	Hides, skins and furskins, raw	65,3	71,1	55,9					79,5	87,1	73,1				
22	Oil seeds and oleaginous fruit	0,4	0,3	0,1					85,3	86,7	72,8				
23	Crude rubber (including synthetic and reclaimed)	22,5	22,9	18,5					25,0	29,9	26,0				
24	Cork and wood	10,7	16,7	16,1					150,1	208,4	204,3				
25	Pulp and waste paper	10,0	10,3	11,5					71,3	97,2	77,6				
26	Textile fibres (other than wool tops) and their wastes	62,6	75,4	58,0					140,7	162,1	136,9				
27	Crude fertilizers + minerals (excl. coal, petrol. + precious stones)	21,3	25,9	25,0					41,7	55,8	50,4				
28	Metalliferous ores and metal scrap	98,8	143,6	129,5					103,8	133,7	114,2				
29	Crude animal and vegetable materials, n.e.s.	27,3	17,6	17,4					28,3	24,7	21,3				
4	Animal and vegetable oils, fats and waxes	26,0	35,4	19,4					27,4	36,1	44,4				
41	Animal oils and fats	0,8	0,9	0,7					1,9	3,8	2,8				
42	Fixed vegetable oils and fats	21,2	28,4	14,6					24,8	31,2	40,2				
43	Oils and fats, processed, and animal or vegetable waxes	4,0	6,0	4,1					0,6	1,0	1,3				
7	MACHINERY AND TRANSPORT EQUIPMENT	1 228,1	1 515,9	1 354,9					471,5	585,2	527,5				
71	Power generating machinery and equipment	95,4	108,5	99,3					51,2	72,9	60,2				
72	Machinery specialized for particular industries	142,0	164,5	147,7					44,5	68,8	75,1				
73	Metalworking machinery	33,5	39,2	39,8					14,9	21,5	18,1				
74	General indust. mach. + equipment, n.e.s., machine parts, n.e.s.	171,4	187,6	170,0					51,8	72,9	64,5				
75	Office machines and automatic data processing equipment	74,8	94,1	111,2					48,2	68,1	69,6				
76	Telecom. + sound recording + reprod. apparatus + equipment	122,6	93,1	102,2					48,7	72,5	55,1				
77	Electr. machinery, apparatus + appliances, n.e.s., + electr. parts	156,7	212,5	174,5					70,4	103,1	90,9				
78	Road vehicles (including air cushion vehicles)	462,9	597,1	495,1					69,5	84,6	67,6				
79	Other transport equipment	11,7	18,4	14,1					73,0	20,5	26,1				
5,6,8	OTHER INDUSTRIAL PRODUCTS	1 440,0	1 774,5	1 589,1					836,4	1 095,2	1 008,6				
5	Chemicals and related products, n.e.s.	566,1	627,5	586,4					205,0	241,1	227,7				
51	Organic chemicals	147,4	168,3	145,7					55,0	83,1	58,9				
52	Inorganic chemicals	41,9	54,6	48,9					26,4	33,5	29,5				
53	Dyeing, tanning and colouring materials	42,2	48,8	46,2					13,2	15,4	12,6				
54	Medicinal and pharmaceutical products	42,6	52,5	52,4					37,5	36,0	40,4				
55	Essential oils + perfume materials; toilet, polish. + clean. preparat.	31,1	41,2	34,0					27,3	8,1	7,5				
56	Fertilizers, manufactured	7,1	5,8	5,7					28,3	16,9	37,2				
57	Explosives and pyrotechnic products	1,0	1,1	1,3					1,3	1,0	1,5				
58	Artific. resins + plastic materials + cellulose esters and ethers	166,1	171,4	171,2					19,6	25,7	23,7				
59	Chemical materials and products, n.e.s.	86,9	83,8	82,0					16,5	21,8	18,4				
6	Manufactured goods classified chiefly by material	669,2	897,6	769,7					459,8	622,0	560,9				
61	Leather, leather manufactures, n.e.s. and dressed furskins	17,4	18,6	18,0					36,2	59,6	55,2				
62	Rubber manufactures, n.e.s.	38,9	47,0	41,4					7,3	10,8	10,0				
63	Cork and wood manufactures (excluding furniture)	5,5	5,5	6,2					14,0	16,5	16,4				
64	Paper, paperboard, + art. of paper pulp, of paper or paperb.	30,6	36,7	33,3					25,8	35,8	33,3				
65	Textile yarn, fabrics, made-up articles, n.e.s., + related products	150,9	176,0	151,6					114,7	133,2	126,7				
66	Non-metallic mineral manufactures, n.e.s.	70,8	79,5	74,0					20,4	25,4	24,1				
67	Iron and steel	179,3	300,9	245,3					83,5	131,5	115,5				
68	Non-ferrous metals	106,8	139,9	120,1					121,8	158,2	137,0				
69	Manufactures of metal, n.e.s.	69,4	93,5	80,0					36,5	50,9	42,3				
8	Miscellaneous manufactured articles	204,7	249,3	232,9					171,7	231,9	220,1				
81	Sanitary, plumbing, heating + lighting fixtures + fittings, n.e.s.	5,8	7,7	6,6					3,2	3,3	3,3				
82	Furniture and parts thereof	7,5	9,4	9,1					2,9	3,7	3,5				
83	Travel goods, handbags and similar containers	1,3	1,7	1,6					1,4	2,1	2,1				
84	Articles of apparel and clothing accessories	27,8	30,4	32,7					29,0	38,2	33,1				
85	Footwear	4,0	3,8	2,8					5,3	6,9	6,4				
87	Professional, scientific + controlling instrum. + apparatus, n.e.s.	57,8	61,9	63,0					37,2	53,1	47,9				
88	Photogr. ap., equipm. + suppl. + optic. goods; watches + clocks	46,2	59,6	46,5					44,2	63,0	64,1				
89	Miscellaneous manufactured articles, n.e.s.	54,4	74,7	70,7					48,8	61,7	59,5				
9	COMMODITIES AND TRANSACTIONS NOT CLASSIFIED ELSEWHERE IN THE SITC	13,5	31,0	24,3					172,2	319,0	237,1				

TAB. 2

Italia  
exportRÉSUMÉ GÉNÉRAL  
du commerce de la CE par produits

valeurs en Mio UCE

intra-EC				extra-EC				Dénomination des produits	CTCI					
1978		1979		1978		1979								
I	II	III	IV	I	II	I	II							
4	240,2	5	223,7	4	770,2	4	472,1	5	827,3	5	170,5	<b>COMMERCE TOTAL</b>	0 - 9	
	368,0	492,4	456,2				209,1	261,6	242,0			<b>PRODUITS ALIMENTAIRES, BOISSONS, TABACS</b>	0 - 1	
	276,1	390,2	381,6				169,8	195,3	184,6			<b>Produits alimentaires et animaux vivants</b>	0	
	0,7	1,7	0,6				0,8	1,0	0,5			Animaux vivants dest. princip. à l'alimentation humaine	00	
	12,8	15,5	11,3				5,8	9,0	7,5			Viandes et préparations de viande	01	
	7,9	11,0	7,1				9,5	13,2	9,0			Produits laitiers et œufs d'oiseaux	02	
	6,7	9,4	8,3				5,3	4,3	4,9			Poissons, crustacés et mollusques et préparations de poissons	03	
	28,9	39,8	25,5				39,2	52,0	62,3			Céréales et préparations à base de céréales	04	
	191,4	275,2	306,6				86,3	86,7	80,6			Légumes et fruits	05	
	3,8	7,2	4,0				2,6	6,5	1,6			Sucres, préparations à base de sucre, et miel	06	
	14,8	14,9	9,0				4,0	5,8	2,4			Café, thé, cacao, épices, et produits dérivés	07	
	1,1	1,5	0,7				14,6	13,0	13,3			Nourriture dest. aux animaux (à l'excl. des céréales non moulues)	08	
	8,2	10,0	8,3				1,8	3,7	2,3			Produits et préparations alimentaires divers	09	
	91,9	102,2	74,1				39,3	66,3	57,3			<b>Boissons et tabacs</b>	1	
	86,6	96,4	63,3				34,5	64,8	51,4			Boissons	11	
	5,4	5,6	10,8				4,8	1,6	5,8			Tabacs bruts et fabriqués	12	
	157,9	175,2	178,9				294,0	442,7	374,0			<b>COMBUST. MINÉRAUX, LUBRIF. ET PROD. CONNEXES</b>	3	
	0,6	0,6	0,4				10,4	11,9	5,2			Houilles, coques et briquettes	32	
	155,5	174,0	178,1				275,2	409,1	360,8			Pétrole et produits dérivés du pétrole et produits connexes	33	
	1,8	0,6	0,3				8,5	12,4	7,1			Gaz naturel et gaz manufacturé	34	
	—	—	—				—	—	—			Energie électrique	35	
	91,2	114,7	79,7				78,0	95,8	72,4			<b>MATIÈRES PREMIÈRES</b>	2 - 4	
	82,9	96,7	69,2				72,3	86,0	66,8			<b>Matières brutes non comestibles, carburants non compris</b>	2	
	1,4	1,4	1,2				2,4	4,0	2,0			Cuir, peaux et pelleteries, bruts	21	
	0,1	0,0	0,1				0,2	0,1	0,1			Graines et fruits oléagineux	22	
	8,8	9,6	6,1				6,5	7,1	7,5			Caoutchouc brut (y compr. caoutchouc synthétique et régénéré)	23	
	0,7	1,2	1,1				1,7	3,3	2,9			Liège et bois	24	
	0,1	0,1	0,0				0,0	0,1	0,0			Pâtes à papier et déchets de papier	25	
	19,9	25,1	19,4				20,6	20,5	18,1			Fibres textiles (except. laines en rubans) et déchets n. transf.	26	
	10,4	12,2	13,4				19,1	27,3	23,0			Engrais minéraux, bruts (excl. charbon, pétrole, pierres préc.)	27	
	7,5	11,5	9,7				8,4	9,2	6,5			Minerais métallifères et déchets de métaux	28	
	33,8	35,3	18,1				13,1	14,3	6,8			Matières brutes d'origine animale ou végétale, n.d.a.	29	
	8,3	17,9	10,5				5,7	9,8	5,6			<b>Huiles, graisses et cires d'origine animale ou végétale</b>	4	
	2,3	2,8	2,3				0,2	0,3	0,1			Huiles et graisses d'origine animale	41	
	4,6	13,5	6,9				3,8	8,4	4,5			Huiles végétales fixes	42	
	1,4	1,7	1,2				1,7	1,1	1,0			Huiles et graisses élaborées; cires animales ou végétales	43	
	1	170,0	1	621,5	1	261,0	1	676,8	2	206,7	1	865,6	<b>MACHINES ET MATÉRIEL DE TRANSPORT</b>	7
	60,9	87,7	73,2				107,5	138,6	136,3			Machines génératrices, moteurs et leur équipement	71	
	154,8	207,2	171,1				332,4	461,5	428,6			Machines et appareils spécialisés pour les industries partic.	72	
	32,0	49,0	37,6				82,0	125,5	95,5			Machines et appareils pour le travail des métaux	73	
	171,7	243,8	183,1				329,2	433,0	358,2			Mach. et app. industr., applic. gén. n.d.a., parties et pièces dét.	74	
	53,5	71,6	61,0				62,6	68,9	55,3			Mach. et app. bureau ou p. traitement automatique de l'information	75	
	44,8	56,8	45,2				62,8	79,7	67,4			App. et équipement de télécommunic., enregistr. reprod. d. son	76	
	222,6	254,7	206,6				188,9	261,5	226,1			Mach. et app. élect., n.d.a., parties et pièces détachées élect.	77	
	417,0	608,3	473,5				384,3	488,2	397,2			Véhicules routiers (y compris les véhicules à coussin d'air)	78	
	13,3	45,8	17,7				128,1	146,3	95,2			Autre matériel de transport	79	
	2	432,1	2	797,6	2	783,1	2	153,0	2	775,9	2	578,8	<b>AUTRES PRODUITS INDUSTRIELS</b>	5, 6, 8
	229,0	280,8	207,6				355,8	457,4	376,0			<b>Produits chimiques et produits connexes, n.d.a.</b>	5	
	46,4	54,4	36,6				69,5	91,9	72,0			Produits chimiques organiques	51	
	9,4	12,9	11,6				22,5	26,7	24,7			Produits chimiques inorganiques	52	
	5,2	9,4	7,2				17,7	27,6	22,1			Produits pour teinture et tannage et colorants	53	
	28,3	35,4	30,1				58,6	76,9	61,3			Produits médicaux et pharmaceutiques	54	
	9,5	11,1	6,7				10,0	11,3	10,9			Huiles essent., produits pour parfumerie, toilette et entretien	55	
	6,1	4,0	3,4				25,5	36,3	24,3			Engrais manufacturés	56	
	1,0	1,0	1,1				1,0	2,0	1,3			Explosifs et articles de pyrotechnie	57	
	95,9	122,0	92,8				91,8	124,2	104,6			Mat. plast., artif., éthers, esters d.l. cellulose, résines artific.	58	
	19,2	21,8	18,0				36,3	43,6	37,1			Matières et produits chimiques, n.d.a.	59	
	1	006,2	1	373,6	1	187,4	1	041,2	1	418,3	1	229,1	<b>Art. manufact. classés princip. d'après la mat. première</b>	6
	47,5	74,5	58,9				35,9	47,1	40,7			Cuir et peaux, prép. et ouvrages en cuir, n.d.a., pellet. apprêt.	61	
	49,6	68,0	56,5				53,4	65,1	50,8			Caoutchouc manufacturé, n.d.a.	62	
	30,8	39,5	33,3				18,1	25,0	23,5			Ouvrages en liège et en bois (à l'exception des meubles)	63	
	50,7	57,7	69,3				32,3	38,8	33,2			Papiers, cartons, ouvrages en pâte cellulos., en papier et en carton	64	
	292,2	409,8	357,5				201,3	288,2	235,7			Fils, tissus, articles textiles façonnés, n.d.a., prod. connexes	65	
	175,5	216,1	210,6				137,0	179,4	175,3			Articles minéraux non métalliques manufacturés, n.d.a.	66	
	192,2	279,5	212,2				277,4	379,0	322,5			Fer et acier	67	
	42,5	54,3	49,5				41,6	62,3	45,3			Métaux non ferreux	68	
	125,6	177,2	141,3				244,8	333,7	301,8			Articles manufacturés en métal, n.d.a.	69	
	1	196,9	1	143,2	1	381,8		756,0	900,1	973,7		<b>Articles manufacturés divers</b>	8	
	31,2	38,5	38,1				25,5	33,8	31,3			App. sanitaire, appareillage de plomberie, chauffage, éclair. n.d.a.	81	
	130,0	162,8	121,6				89,1	111,8	102,1			Meubles et leurs parties et pièces détachées	82	
	39,9	37,0	39,9				30,3	32,7	39,1			Articles de voyage, sacs à main et contenants similaires	83	
	415,0	357,4	541,7				138,6	141,2	201,6			Vêtements et accessoires du vêtement	84	
	330,0	224,6	342,4				169,9	154,4	221,1			Chaussures	85	
	25,3	36,4	27,7				31,7	41,7	37,7			Instruments et app. profess., scientifiques et de contrôle, n.d.a.	87	
	32,3	40,0	31,5				33,2	44,7	36,4			App. et fourn. de photograph. et d'optique, n.d.a., montr., horlog.	88	
	194,3	250,2	239,1				238,5	340,7	307,4			Articles manufacturés divers, n.d.a.	89	
	21,0	22,3	11,1				61,2	44,6	37,7			<b>ARTICLES ET TRANSACTIONS NON CLASSES AILLEURS DANS LA CTCI</b>	9	

GENERAL SUMMARY  
of EC trade by commodities

TAB. 2

Nederland  
import

value in Mio EUA

SITC	List of products	intra-EC						extra-EC					
		1978				1979		1978				1979	
		I	II	III	IV	I	II	I	II	III	IV	I	II
0 - 9	<b>TOTAL TRADE</b>	5 663,9	6 157,4	5 662,5				4 440,6	4 307,3	4 223,9			
0 + 1	<b>FOOD, BEVERAGES AND TOBACCO</b>	575,6	709,7	657,8				821,7	719,7	681,8			
00	<b>Food and live animals chiefly for food</b>	507,0	628,4	566,0				762,2	671,8	631,7			
00	Live animals chiefly for food	9,5	8,2	9,9				0,4	1,0	0,5			
01	Meat and meat preparations	42,9	63,9	51,4				27,9	27,7	25,8			
02	Dairy products and birds' eggs	95,7	128,1	166,9				1,2	1,2	1,2			
03	Fish, crustaceans and molluscs, and preparations thereof	17,3	24,3	33,0				21,5	19,7	16,9			
04	Cereals and cereal preparations	140,8	170,0	102,5				95,3	72,7	99,3			
05	Vegetables and fruit	57,1	66,6	80,9				171,5	176,8	154,4			
06	Sugar, sugar preparations and honey	17,8	25,2	17,4				8,6	8,3	10,1			
07	Coffee, tea, cocoa, spices, and manufactures thereof	40,1	58,9	38,9				303,6	222,8	202,8			
08	Feeding stuff for animals (not including unmilled cereals)	65,7	58,1	45,2				128,0	136,8	118,6			
09	Miscellaneous edible products and preparations	20,1	25,3	21,2				4,1	4,7	3,3			
1	<b>Beverages and tobacco</b>	68,5	81,2	91,9				59,6	48,0	50,1			
11	Beverages	37,6	45,4	48,2				17,0	12,0	13,0			
12	Tobacco and tobacco manufactures	31,0	36,0	43,7				42,6	35,9	37,1			
3	<b>MINERAL FUELS, LUBRIC. AND RELATED MATERIALS</b>	198,6	268,1	297,6				1 390,7	1 291,2	1 293,4			
32	Coal, coke and briquettes	24,3	30,1	29,7				24,6	35,5	36,8			
33	Petroleum, petroleum products and related materials	117,6	176,2	191,5				1 357,6	1 253,1	1 250,7			
34	Gas, natural and manufactured	55,2	59,6	71,5				7,1	3,2	6,5			
35	Electric current	1,6	2,4	4,6				—	—	—			
2 + 4	<b>RAW MATERIALS</b>	194,1	209,5	193,4				522,3	556,0	565,4			
2	<b>Crude materials, inedible, except fuels</b>	159,7	171,3	157,6				461,4	506,2	502,0			
21	Hides, skins and furskins, raw	14,3	12,3	13,0				3,8	5,4	4,2			
22	Oil seeds and oleaginous fruit	6,5	4,6	2,4				119,6	163,9	163,6			
23	Crude rubber (including synthetic and reclaimed)	10,1	9,9	7,6				9,3	9,1	6,7			
24	Cork and wood	19,7	24,8	19,4				105,0	119,5	113,1			
25	Pulp and waste paper	5,9	6,5	4,7				41,7	39,8	36,8			
26	Textile fibres (other than wool tops) and their wastes	17,1	19,1	15,7				23,8	18,9	16,1			
27	Crude fertilizers + minerals (excl. coal, petrol. + precious stones)	43,1	51,8	51,1				48,3	47,3	48,5			
28	Metalliferous ores and metal scrap	19,5	26,7	24,8				76,7	74,0	92,8			
29	Crude animal and vegetable materials, n.e.s.	23,6	15,3	19,6				33,3	28,2	20,1			
4	<b>Animal and vegetable oils, fats and waxes</b>	34,4	38,3	35,8				60,8	49,8	63,5			
41	Animal oils and fats	9,1	10,9	12,5				24,1	17,6	21,6			
42	Fixed vegetable oils and fats	17,7	18,0	15,5				35,2	30,3	40,1			
43	Oils and fats, processed, and animal or vegetable waxes	7,6	9,4	7,8				1,5	1,9	1,8			
7	<b>MACHINERY AND TRANSPORT EQUIPMENT</b>	1 759,4	1 931,7	1 667,0				627,9	660,1	646,2			
71	Power generating machinery and equipment	85,4	93,8	99,2				50,8	56,6	40,7			
72	Machinery specialized for particular industries	168,8	187,9	160,3				45,3	51,1	46,6			
73	Metalworking machinery	31,3	31,1	29,7				9,1	12,4	10,7			
74	General indust. mach. + equipment, n.e.s., machine parts, n.e.s.	254,0	261,2	231,9				74,8	80,4	67,8			
75	Office machines and automatic data processing equipment	81,0	77,3	81,1				53,3	57,7	61,0			
76	Telecom. + sound recording + reprod. apparatus + equipment	140,7	162,0	141,2				88,2	85,4	90,3			
77	Electr. machinery, apparatus + appliances, n.e.s., + electr. parts	324,2	359,9	292,9				99,1	101,7	104,2			
78	Road vehicles (including air cushion vehicles)	637,7	708,4	601,8				142,6	168,1	133,6			
79	Other transport equipment	37,6	39,7	30,6				58,2	46,8	90,5			
5, 6, 8	<b>OTHER INDUSTRIAL PRODUCTS</b>	2 860,3	2 963,9	2 755,9				1 008,3	1 010,3	966,0			
5	<b>Chemicals and related products, n.e.s.</b>	620,6	661,8	592,9				179,4	194,1	190,4			
51	Organic chemicals	193,9	196,8	177,4				54,9	67,7	71,1			
52	Inorganic chemicals	57,8	72,0	59,3				17,4	16,6	18,6			
53	Dyeing, tanning and colouring materials	36,0	39,2	34,9				8,5	9,2	8,5			
54	Medicinal and pharmaceutical products	55,6	64,2	71,8				22,5	22,6	21,8			
55	Essential oils + perfume materials; toilet, polish. + clean. preparat	47,1	51,3	45,9				8,1	8,7	7,9			
56	Fertilizers, manufactured	15,3	17,0	14,4				3,9	4,1	3,0			
57	Explosives and pyrotechnic products	1,5	2,5	1,6				1,1	0,4	1,6			
58	Artific. resins + plastic materials + cellulose esters and ethers	139,4	150,8	130,9				28,6	30,8	29,8			
59	Chemical materials and products, n.e.s.	74,4	68,2	58,7				34,2	34,0	29,1			
6	<b>Manufactured goods classified chiefly by material</b>	1 343,6	1 466,0	1 244,5				465,1	469,1	401,1			
61	Leather, leather manufactures, n.e.s. and dressed furskins	19,1	20,0	14,3				10,2	9,2	7,8			
62	Rubber manufactures, n.e.s.	44,7	52,0	44,2				9,2	10,1	9,8			
63	Cork and wood manufactures (excluding furniture)	48,2	51,5	40,5				33,4	37,1	33,0			
64	Paper, paperboard, + art. of paper pulp, of paper or paperb.	122,3	142,6	126,2				72,6	88,7	71,8			
65	Textile yarn, fabrics, made-up articles, n.e.s., + related products	284,7	306,6	268,0				80,4	66,0	60,2			
66	Non-metallic mineral manufactures, n.e.s.	171,3	201,6	173,5				102,9	106,6	85,9			
67	Iron and steel	331,4	332,1	271,9				44,7	49,1	46,3			
68	Non-ferrous metals	108,1	122,9	103,9				48,0	55,8	47,8			
69	Manufactures of metal, n.e.s.	214,7	236,9	204,3				63,6	46,4	39,6			
8	<b>Miscellaneous manufactured articles</b>	896,0	836,1	918,5				363,8	347,6	374,6			
81	Sanitary, plumbing, heating + lighting fixtures + fittings, n.e.s.	28,8	33,5	31,0				3,6	3,3	3,1			
82	Furniture and parts thereof	154,8	162,0	129,8				19,5	19,9	17,0			
83	Travel goods, handbags and similar containers	8,4	8,3	8,0				7,4	6,7	5,4			
84	Articles of apparel and clothing accessories	314,0	225,8	341,5				153,4	135,0	154,3			
85	Footwear	57,9	39,9	69,7				20,5	15,4	24,6			
87	Professional, scientific + controlling instrum. + apparatus, n.e.s.	65,4	66,3	65,5				41,8	43,9	39,8			
88	Photogr. ap., equipm. + suppl. + optic. goods; watches + clocks	64,1	77,4	59,2				41,9	45,7	51,4			
89	Miscellaneous manufactured articles, n.e.s.	203,5	223,1	214,8				76,0	77,3	80,2			
9	<b>COMMODITIES AND TRANSACTIONS NOT CLASSIFIED ELSEWHERE IN THE SITC</b>	76,1	74,5	90,7				69,7	70,1	71,2			

**TAB. 2**  
**Nederland**  
**export**

**RÉSUMÉ GÉNÉRAL**  
**du commerce de la CE par produits**

valeurs en Mio UCE

intra-EC				extra-EC								Dénomination des produits	CTCI				
1978				1979				1978						1979			
I	II	III	IV	I	II	I	II	III	IV	I	II			I	II		
<b>7 106,8</b>	<b>7 167,6</b>	<b>6 265,7</b>				<b>2 850,1</b>	<b>2 767,4</b>	<b>2 847,8</b>						<b>COMMERCE TOTAL</b>	<b>0 - 9</b>		
<b>1 562,6</b>	<b>1 763,7</b>	<b>1 570,0</b>				<b>443,8</b>	<b>439,8</b>	<b>414,1</b>						<b>PRODUITS ALIMENTAIRES, BOISSONS, TABACS</b>	<b>0 · 1</b>		
<b>1 482,8</b>	<b>1 663,4</b>	<b>1 476,5</b>				<b>398,1</b>	<b>381,8</b>	<b>356,0</b>						<b>Produits alimentaires et animaux vivants</b>	<b>0</b>		
63,9	77,5	86,4				5,8	5,8	6,3						Animaux vivants dest. princip. à l'alimentation humaine	00		
372,8	387,5	385,3				27,6	21,0	23,3						Viandes et préparations de viande	01		
259,9	308,6	285,9				132,2	129,2	143,7						Produits laitiers et œufs d'oiseaux	02		
66,5	57,8	55,2				10,3	12,0	11,6						Poissons, crustacés et mollusques et préparations de poissons	03		
140,2	115,2	126,0				31,2	27,0	19,8						Céréales et préparations à base de céréales	04		
250,6	389,5	241,5				37,1	36,1	27,1						Légumes et fruits	05		
24,5	33,0	22,1				23,1	30,9	17,1						Sucres, préparations à base de sucre, et miel	06		
172,7	142,1	129,8				86,0	72,0	59,7						Café, thé, cacao, épices, et produits dérivés	07		
85,2	102,3	103,1				12,8	15,5	14,9						Nourriture dest. aux animaux (à l'excl. des céréales non moulues)	08		
46,9	50,2	41,2				32,5	32,4	33,0						Produits et préparations alimentaires divers	09		
<b>79,9</b>	<b>100,3</b>	<b>93,4</b>				<b>45,7</b>	<b>58,0</b>	<b>58,1</b>						<b>Boissons et tabacs</b>	<b>1</b>		
18,5	29,9	25,0				35,2	47,0	46,7						Boissons	11		
61,5	70,4	68,5				10,5	11,0	11,4						Tabacs bruts et fabriqués	12		
<b>1 531,2</b>	<b>1 239,1</b>	<b>1 055,1</b>				<b>284,1</b>	<b>265,0</b>	<b>310,8</b>						<b>COMBUST. MINÉRAUX, LUBRIF. ET PROD. CONNEXES</b>	<b>3</b>		
15,2	11,1	9,8				1,2	8,1	4,0						Houilles, coques et briquettes	32		
758,2	703,9	659,7				272,2	255,1	305,4						Pétrole et produits dérivés du pétrole et produits connexes	33		
755,9	521,7	386,5				4,5	2,0	1,2						Gaz naturel et gaz manufacturé	34		
1,5	3,2	2,5				—	—	—						Énergie électrique	35		
<b>486,4</b>	<b>440,5</b>	<b>428,9</b>				<b>164,2</b>	<b>142,2</b>	<b>178,4</b>						<b>MATIÈRES PREMIÈRES</b>	<b>2 · 4</b>		
<b>430,0</b>	<b>368,9</b>	<b>354,6</b>				<b>125,5</b>	<b>110,9</b>	<b>145,3</b>						<b>Matières brutes non comestibles, carburants non compris</b>	<b>2</b>		
20,8	15,6	9,0				16,1	16,2	14,1						Cuir, peaux et pelleteries, bruts	21		
17,4	11,0	16,1				1,9	2,8	2,3						Graines et fruits oléagineux	22		
27,8	27,7	22,9				10,7	13,1	12,5						Caoutchouc brut (y compr. caoutchouc synthétique et régénéré)	23		
12,7	13,8	13,0				0,7	1,5	1,0						Liège et bois	24		
4,4	4,9	4,6				0,3	0,2	0,1						Pâtes à papier et déchets de papier	25		
22,9	21,3	17,2				6,9	7,3	8,1						Fibres textiles (except. laines en rubans) et déchets n. transf.	26		
34,0	37,5	31,3				11,5	12,1	13,4						Engrais, minéraux, bruts (excl. charbon, pétrole, pierres préc.)	27		
67,7	79,5	68,8				17,7	15,6	17,0						Minerais métallifères et déchets de métaux	28		
222,5	158,7	172,3				59,9	42,2	76,7						Matières brutes d'origine animale ou végétale, n.d.a.	29		
<b>56,4</b>	<b>71,6</b>	<b>74,4</b>				<b>38,7</b>	<b>31,3</b>	<b>33,1</b>						<b>Huiles, graisses et cires d'origine animale ou végétale</b>	<b>4</b>		
2,4	2,3	2,0				1,2	0,9	1,4						Huiles et graisses d'origine animale	41		
34,2	45,4	52,5				28,7	21,3	22,4						Huiles végétales fixes	42		
19,9	24,0	19,8				9,1	9,1	9,3						Huiles et graisses élaborées; cires animales ou végétales	43		
<b>1 013,5</b>	<b>1 142,1</b>	<b>894,8</b>				<b>791,4</b>	<b>761,0</b>	<b>764,9</b>						<b>MACHINES ET MATÉRIEL DE TRANSPORT</b>	<b>7</b>		
37,8	45,1	32,4				64,5	62,6	47,2						Machines génératrices, moteurs et leur équipement	71		
105,2	114,9	105,9				91,6	87,7	72,1						Machines et appareils spécialisés pour les industries partic.	72		
16,1	19,0	12,6				8,9	8,6	8,3						Machines et appareils pour le travail des métaux	73		
140,2	187,7	133,6				108,5	110,7	110,7						Mach. et app. industr., applic. gén., n.d.a., parties et pièces dét.	74		
113,8	156,2	110,1				42,7	44,6	49,0						Mach. et app. bureau ou p. traitement automatique de l'information	75		
131,8	109,9	113,4				146,0	128,7	178,7						App. et équipement de télécommunic., enregistr. reprod. d. son	76		
260,7	295,0	223,6				152,0	153,7	152,5						Mach. et app. électr., n.d.a., parties et pièces détachées électr.	77		
171,4	172,7	195,0				51,6	37,8	38,4						Véhicules routiers (y compris les véhicules à coussin d'air)	78		
37,1	41,9	41,4				125,2	127,0	108,4						Autre matériel de transport	79		
<b>2 479,1</b>	<b>2 551,5</b>	<b>2 291,6</b>				<b>1 138,4</b>	<b>1 123,1</b>	<b>1 126,2</b>						<b>AUTRES PRODUITS INDUSTRIELS</b>	<b>5, 6, 8</b>		
<b>946,2</b>	<b>942,2</b>	<b>866,7</b>				<b>505,3</b>	<b>512,1</b>	<b>549,4</b>						<b>Produits chimiques et produits connexes, n.d.a.</b>	<b>5</b>		
289,5	277,5	255,3				145,7	154,4	184,5						Produits chimiques organiques	51		
77,1	80,6	68,8				32,4	28,7	33,7						Produits chimiques inorganiques	52		
40,6	45,8	41,3				24,6	26,8	27,2						Produits pour teinture et tannage et colorants	53		
40,9	52,1	49,5				39,9	51,7	48,8						Produits médicinaux et pharmaceutiques	54		
45,1	44,3	43,0				19,5	22,7	22,8						Huiles essent., produits pour parfumerie, toilette et entretien	55		
41,1	34,0	41,4				81,6	48,4	65,6						Engrais manufacturés	56		
1,8	1,1	1,0				0,1	0,1	1,0						Explosifs et articles de pyrotechnie	57		
312,9	312,3	282,5				104,0	114,7	109,2						Mat. plast., artif., éthers, esters d.l. cellulose, résines artific.	58		
97,8	94,8	85,0				57,6	64,5	56,0						Matières et produits chimiques, n.d.a.	59		
<b>1 071,1</b>	<b>1 153,0</b>	<b>975,7</b>				<b>496,5</b>	<b>466,8</b>	<b>425,7</b>						<b>Art. manufact. classés princip. d'après la mat. première</b>	<b>6</b>		
13,8	16,6	13,8				4,0	4,6	4,0						Cuir et peaux, prép. et ouvrages en cuir, n.d.a., pellet. apprêt.	61		
37,3	39,3	32,5				11,3	11,1	11,1						Caoutchouc manufacturé, n.d.a.	62		
23,5	26,9	23,9				5,9	7,4	5,5						Ouvrages en liège et en bois (à l'exception des meubles)	63		
139,3	139,1	131,9				19,4	20,3	22,6						Papiers, cartons, ouvrages en pâte cellul., en papier et en carton	64		
273,8	277,6	238,1				90,5	99,6	93,1						Fils, tissus, articles textiles façonnés, n.d.a., prod. connexes	65		
100,3	113,0	89,3				120,0	70,2	72,6						Articles minéraux non métalliques manufacturés, n.d.a.	66		
207,1	227,4	188,8				85,7	160,4	134,5						Fer et acier	67		
148,0	160,2	134,9				32,3	27,8	27,2						Métaux non ferreux	68		
128,9	153,3	124,3				127,6	65,2	55,8						Articles manufacturés en métal, n.d.a.	69		
<b>461,8</b>	<b>456,3</b>	<b>449,3</b>				<b>136,5</b>	<b>144,2</b>	<b>151,1</b>						<b>Articles manufacturés divers</b>	<b>8</b>		
18,1	19,2	18,4				6,7	6,8	7,5						App. sanitaire, appareillage de plomberie, chauffage, éclair. n.d.a.	81		
45,6	49,4	37,5				8,7	8,0	9,5						Meubles et leurs parties et pièces détachées	82		
4,6	4,5	3,9				0,6	0,7	0,9						Articles de voyage, sacs à main et contenants similaires	83		
110,4	92,2	108,4				16,1	17,5	17,6						Vêtements et accessoires du vêtement	84		
14,2	13,3	16,5				0,8	0,5	8,1						Chaussures	85		
59,3	61,0	59,4				38,9	46,0	36,1						Instruments et app. profess., scientifiques et de contrôle, n.d.a.	87		
52,2	50,4	45,3				20,3	18,9	19,9						App. et fourn. de photograph. et d'optique, n.d.a., montr., horlog.	88		
157,7	166,7	160,2				44,4	46,0	51,6						Articles manufacturés divers, n.d.a.	89		
<b>33,9</b>	<b>30,8</b>	<b>25,3</b>				<b>28,3</b>	<b>36,3</b>	<b>53,3</b>						<b>ARTICLES ET TRANSACTIONS NON CLASSES AILLEURS DANS LA CTCI</b>	<b>9</b>		

1) The totals of the divisions (2 digits CST) do not include the trade of the Netherlands with Belgium-Luxembourg for the years 1975 and 1976.  
Pour les années 1975 et 1976, les totaux par divisions (2 chiffres CST) ne comprennent pas le commerce des Pays-Bas avec Belgique-Luxembourg.

GENERAL SUMMARY  
of EC trade by commodities

TAB. 2  
Belg.-Lux.  
import

value in Mio EUA

SITC	List of products	intra-EC						extra-EC					
		1978				1979		1978				1979	
		I	II	III	IV	I	II	I	II	III	IV	I	II
<b>0 - 9</b>	<b>TOTAL TRADE</b>	<b>6 472,9</b>	<b>6 645,2</b>	<b>5 945,2</b>				<b>2 899,7</b>	<b>2 888,2</b>	<b>2 748,7</b>			
<b>0 + 1</b>	<b>FOOD, BEVERAGES AND TOBACCO</b>	<b>781,3</b>	<b>847,3</b>	<b>728,2</b>				<b>277,1</b>	<b>289,2</b>	<b>273,6</b>			
0	Food and live animals chiefly for food	698,2	742,6	644,5				258,0	269,5	257,1			
00	Live animals chiefly for food	38,8	47,6	37,9				2,9	3,3	3,9			
01	Meat and meat preparations	61,1	64,3	63,3				19,9	22,8	20,5			
02	Dairy products and birds' eggs	114,4	135,4	130,0				7,9	8,1	7,4			
03	Fish, crustaceans and molluscs, and preparations thereof	27,0	29,8	32,6				18,1	16,1	18,5			
04	Cereals and cereal preparations	177,2	169,9	119,2				46,2	43,2	68,8			
05	Vegetables and fruit	79,8	81,9	96,0				68,9	85,9	57,5			
06	Sugar, sugar preparations and honey	11,6	27,9	16,6				5,5	3,7	4,0			
07	Coffee, tea, cocoa, spices, and manufactures thereof	59,3	60,4	63,2				54,3	52,2	42,5			
08	Feeding stuff for animals (not including unmilled cereals)	54,1	47,5	48,3				32,1	31,0	32,5			
09	Miscellaneous edible products and preparations	25,1	27,6	24,1				1,4	1,0	1,0			
1	Beverages and tobacco	83,0	104,7	83,7				19,1	19,7	16,5			
11	Beverages	62,8	72,3	60,8				7,5	7,5	7,0			
12	Tobacco and tobacco manufactures	15,0	17,2	14,5				10,8	11,8	9,2			
3	MINERAL FUELS, LUBRIC. AND RELATED MATERIALS	430,1	420,1	397,5				740,2	718,1	725,9			
32	Coal, coke and briquettes	121,5	133,1	119,9				21,1	25,2	25,1			
33	Petroleum, petroleum products and related materials	54,5	61,9	118,7				696,3	669,4	674,5			
34	Gas, natural and manufactured	180,2	126,1	96,1				21,8	20,4	21,3			
35	Electric current	2,4	0,8	2,8				0,2	3,1	2,9			
2 + 4	RAW MATERIALS	320,0	321,9	272,0				366,8	363,9	328,8			
2	Crude materials, inedible, except fuels	286,7	284,2	237,9				353,9	351,0	316,5			
21	Hides, skins and furskins, raw	17,0	14,7	7,1				4,7	4,7	5,6			
22	Oil seeds and oleaginous fruit	11,1	10,6	12,5				47,4	48,6	34,2			
23	Crude rubber (including synthetic and reclaimed)	17,8	17,1	13,9				4,5	4,9	4,9			
24	Cork and wood	35,4	43,5	33,4				50,2	58,0	49,2			
25	Pulp and waste paper	2,9	2,6	2,5				24,6	26,1	21,0			
26	Textile fibres (other than wool tops) and their wastes	62,4	57,4	59,4				44,4	42,3	33,6			
27	Crude fertilizers + minerals (excl. coal, petrol. + precious stones)	41,8	43,1	37,5				40,0	40,9	36,4			
28	Metalliferous ores and metal scrap	59,8	64,7	61,1				127,1	117,1	123,3			
29	Crude animal and vegetable materials, n.e.s.	26,9	17,9	16,1				9,4	6,6	5,8			
4	Animal and vegetable oils, fats and waxes	33,3	37,7	34,1				12,9	12,9	12,3			
41	Animal oils and fats	6,3	5,5	5,7				3,8	4,4	4,7			
42	Fixed vegetable oils and fats	15,3	18,3	17,8				8,6	8,0	7,3			
43	Oils and fats, processed, and animal or vegetable waxes	10,4	12,7	10,4				0,4	0,5	0,3			
7	MACHINERY AND TRANSPORT EQUIPMENT	1 972,9	2 066,8	1 838,6				408,9	443,2	431,9			
71	Power generating machinery and equipment	144,1	151,2	152,8				32,2	31,9	33,7			
72	Machinery specialized for particular industries	156,4	187,2	154,0				28,5	34,7	30,8			
73	Metalworking machinery	31,0	38,2	37,0				11,2	12,8	8,4			
74	General indust. mach. + equipment, n.e.s., machine parts, n.e.s.	201,4	223,1	209,3				45,6	46,2	39,8			
75	Office machines and automatic data processing equipment	49,4	54,0	54,4				37,6	41,2	38,2			
76	Telecom. + sound recording + reprod. apparatus + equipment	79,5	75,9	67,8				33,7	34,8	43,0			
77	Electr. machinery, apparatus + appliances, n.e.s., + electr. parts	232,2	238,6	213,3				44,5	48,8	46,1			
78	Road vehicles (including air cushion vehicles)	998,3	1 005,9	877,1				145,0	146,1	120,5			
79	Other transport equipment	42,4	28,2	23,4				22,1	18,2	36,2			
5,6,8	OTHER INDUSTRIAL PRODUCTS	2 930,7	2 942,9	2 674,5				1 023,9	993,4	916,0			
5	Chemicals and related products, n.e.s.	660,0	688,1	603,5				167,5	173,3	167,0			
51	Organic chemicals	166,4	170,8	175,9				43,1	47,2	39,3			
52	Inorganic chemicals	99,3	107,4	88,5				9,1	11,6	9,8			
53	Dyeing, tanning and colouring materials	31,3	35,1	30,4				7,0	6,9	6,5			
54	Medicinal and pharmaceutical products	65,7	70,4	61,2				29,8	29,9	30,8			
55	Essential oils + perfume materials; toilet, polish. + clean. preparat.	41,4	43,1	38,7				3,0	3,5	3,3			
56	Fertilizers, manufactured	30,1	25,9	22,5				15,7	12,9	17,4			
57	Explosives and pyrotechnic products	0,7	0,8	0,9				0,3	0,4	0,3			
58	Artific. resins + plastic materials + cellulose esters and ethers	128,1	133,2	111,5				27,8	30,2	25,3			
59	Chemical materials and products, n.e.s.	65,8	61,0	53,3				28,6	29,4	29,2			
6	Manufactured goods classified chiefly by material	1 496,0	1 573,7	1 339,2				695,8	670,7	604,4			
61	Leather, leather manufactures, n.e.s. and dressed furskins	13,5	14,0	10,3				3,5	3,0	2,7			
62	Rubber manufactures, n.e.s.	62,0	62,3	53,4				11,1	10,6	8,6			
63	Cork and wood manufactures (excluding furniture)	34,8	42,2	33,2				15,3	14,4	12,6			
64	Paper, paperboard, + art. of paper pulp, of paper or paperb.	125,7	126,0	109,1				41,4	42,5	40,7			
65	Textile yarn, fabrics, made-up articles, n.e.s., + related products	281,3	273,4	226,7				81,7	76,2	62,0			
66	Non-metallic mineral manufactures, n.e.s.	423,6	441,5	405,4				276,4	267,5	258,4			
67	Iron and steel	193,0	233,0	187,9				51,9	61,3	48,8			
68	Non-ferrous metals	122,8	131,4	117,2				182,6	161,2	142,6			
69	Manufactures of metal, n.e.s.	187,9	198,8	164,6				30,7	30,5	24,6			
8	Miscellaneous manufactured articles	774,8	681,2	731,8				160,6	149,5	144,6			
81	Sanitary, plumbing, heating + lighting fixtures + fittings, n.e.s.	26,3	27,4	23,2				2,3	2,9	2,3			
82	Furniture and parts thereof	102,4	107,6	80,8				8,2	7,9	5,9			
83	Travel goods, handbags and similar containers	12,1	9,8	9,8				3,8	4,4	3,1			
84	Articles of apparel and clothing accessories	241,8	167,5	236,7				52,0	39,9	44,0			
85	Footwear	77,7	41,0	81,7				10,1	5,5	7,7			
87	Professional, scientific + controlling instrum. + apparatus, n.e.s.	49,8	49,8	49,8				20,9	20,6	19,9			
88	Photogr. ap., equipm. + suppl. + optic. goods; watches + clocks	39,4	40,8	34,7				20,1	25,2	19,1			
89	Miscellaneous manufactured articles, n.e.s.	196,7	208,6	198,0				42,8	42,4	40,5			
9	COMMODITIES AND TRANSACTIONS NOT CLASSIFIED ELSEWHERE IN THE SITC	37,9	46,1	34,3				82,8	80,4	72,5			



**TAB. 2**  
**Belg.-Lux.**  
**export**

**RÉSUMÉ GÉNÉRAL**  
**du commerce de la CE par produits**

valeurs en Mio UCE

intra-EC				extra-EC								Dénomination des produits	CTCI				
1978				1979				1978						1979			
I	II	III	IV	I	II	I	II	III	IV	I	II			I	II		
<b>6 195.7</b>	<b>6 339.7</b>	<b>5 585.6</b>				<b>2 460.6</b>	<b>2 438.1</b>	<b>2 344.2</b>						<b>COMMERCE TOTAL</b>	<b>0 - 9</b>		
<b>636,6</b>	<b>653,5</b>	<b>603,5</b>				<b>149,8</b>	<b>140,6</b>	<b>156,3</b>						<b>PRODUITS ALIMENTAIRES, BOISSONS, TABACS</b>	<b>0 + 1</b>		
<b>586,4</b>	<b>601,3</b>	<b>553,6</b>				<b>147,0</b>	<b>138,1</b>	<b>153,3</b>						<b>Produits alimentaires et animaux vivants</b>	<b>0</b>		
47,9	45,6	46,6				0,6	0,3	0,5						Animaux vivants dest. princip. à l'alimentation humaine	00		
135,1	146,3	132,6				6,8	7,4	5,5						Viandes et préparations de viande	01		
75,3	72,4	70,7				60,4	53,0	67,7						Produits laitiers et œufs d'oiseaux	02		
10,6	9,9	9,2				0,3	1,4	0,7						Poissons, crustacés et mollusques et préparations de poissons	03		
101,4	95,5	92,4				12,7	7,3	26,6						Céréales et préparations à base de céréales	04		
78,5	92,4	81,2				8,7	7,3	2,6						Légumes et fruits	05		
27,4	27,2	20,0				3,2	2,1	1,7						Sucres, préparations à base de sucre, et miel	06		
38,9	39,6	34,9				8,3	7,4	5,1						Café, thé, cacao, épices, et produits dérivés	07		
40,6	41,7	35,2				3,2	3,9	3,9						Nourriture dest. aux animaux (à l'excl. des céréales non moulues)	08		
25,6	27,1	26,5												Produits et préparations alimentaires divers	09		
<b>50,2</b>	<b>52,3</b>	<b>49,9</b>				<b>2,7</b>	<b>2,5</b>	<b>2,9</b>						<b>Boissons et tabacs</b>	<b>1</b>		
18,5	21,9	25,5				0,7	0,9	1,4						Boissons	11		
31,5	30,1	21,1				2,0	1,6	1,2						Tabacs bruts et fabriqués	12		
<b>215,7</b>	<b>241,0</b>	<b>333,7</b>				<b>121,2</b>	<b>138,2</b>	<b>125,7</b>						<b>COMBUST. MINÉRAUX, LUBRIF. ET PROD. CONNEXES</b>	<b>3</b>		
5,8	5,9	5,5				1,8	3,6	1,7						Houilles, coques et briquettes	32		
205,3	231,6	321,1				115,3	132,3	119,4						Pétrole et produits dérivés du pétrole et produits connexes	33		
4,6	3,5	2,9				3,2	2,3	3,1						Gaz naturel et gaz manufacturé	34		
0,0	0,2	0,1				0,4		0,0						Energie électrique	35		
<b>236,8</b>	<b>235,0</b>	<b>194,2</b>				<b>66,8</b>	<b>68,8</b>	<b>60,8</b>						<b>MATIÈRES PREMIÈRES</b>	<b>2 - 4</b>		
<b>202,7</b>	<b>197,0</b>	<b>162,2</b>				<b>62,6</b>	<b>66,0</b>	<b>58,8</b>						<b>Matières brutes non comestibles, carburants non compris</b>	<b>2</b>		
11,3	11,7	8,6				3,1	3,2	2,0						Cuir, peaux et pelleteries, bruts	21		
3,4	1,8	1,9				0,1	0,1	0,2						Graines et fruits oléagineux	22		
14,4	14,0	10,6				8,4	12,1	11,5						Caoutchouc brut (y compr. caoutchouc synthétique et régénéré)	23		
15,5	19,7	16,1				0,8	0,9	1,0						Liège et bois	24		
11,7	13,2	8,5				1,2	2,3	1,9						Pâtes à papier et déchets de papier	25		
35,4	33,2	26,6				16,5	17,1	14,7						Fibres textiles (except. laines en rubans) et déchets n. transf.	26		
32,6	34,5	33,7				11,1	15,5	13,4						Engrais, minéraux, bruts (excl. charbon, pétrole, pierres préc.)	27		
31,3	38,0	29,4				4,0	5,7	4,6						Minerais métallifères et déchets de métaux	28		
31,1	17,8	18,9				8,9	3,9	4,6						Matières brutes d'origine animale ou végétale, n.d.a.	29		
<b>34,1</b>	<b>37,9</b>	<b>32,0</b>				<b>4,2</b>	<b>2,8</b>	<b>2,0</b>						<b>Huiles, graisses et cires d'origine animale ou végétale</b>	<b>4</b>		
3,3	3,6	3,9				0,3	0,7	0,1						Huiles et graisses d'origine animale	41		
24,9	27,5	23,6				3,8	1,9	1,8						Huiles végétales fixes	42		
5,1	6,3	4,8				0,1	0,2	0,1						Huiles et graisses élaborées: cires animales ou végétales	43		
<b>1 547,5</b>	<b>1 680,6</b>	<b>1 313,8</b>				<b>521,8</b>	<b>572,4</b>	<b>448,7</b>						<b>MACHINES ET MATÉRIEL DE TRANSPORT</b>	<b>7</b>		
41,5	43,0	31,7				23,1	22,8	18,1						Machines génératrices, moteurs et leur équipement	71		
143,2	152,6	121,9				128,4	157,7	126,4						Machines et appareils spécialisés pour les industries partic.	72		
22,6	24,7	19,6				19,0	14,8	15,7						Machines et appareils pour le travail des métaux	73		
103,4	108,8	92,4				86,9	87,6	74,2						Mach. et app. industr., applic. gén., n.d.a., parties et pièces dét.	74		
27,5	34,5	27,8				11,4	10,6	9,8						Mach. et app. bureau ou p. traitement automatique de l'information	75		
127,3	138,5	141,4				64,8	57,6	42,2						App. et équipement de télécommunic., enregist. reprod. d. son	76		
159,9	162,5	150,3				47,0	47,3	38,7						Mach. et app. élect., n.d.a., parties et pièces détachées élect.	77		
883,4	977,5	711,1				129,0	134,8	101,7						Véhicules routiers (y compris les véhicules à coussin d'air)	78		
14,0	13,1	13,3				4,9	26,1	9,4						Autre matériel de transport	79		
<b>3 416,9</b>	<b>3 390,8</b>	<b>3 020,3</b>				<b>1 422,2</b>	<b>1 340,8</b>	<b>1 384,2</b>						<b>AUTRES PRODUITS INDUSTRIELS</b>	<b>5, 6, 8</b>		
<b>801,3</b>	<b>823,7</b>	<b>705,4</b>				<b>306,5</b>	<b>295,8</b>	<b>288,1</b>						<b>Produits chimiques et produits connexes, n.d.a.</b>	<b>5</b>		
136,6	146,5	117,1				74,9	63,4	72,3						Produits chimiques organiques	51		
38,2	37,1	40,0				11,5	11,3	11,9						Produits chimiques inorganiques	52		
33,1	38,3	29,9				11,2	11,7	11,2						Produits pour teinture et tannage et colorants	53		
57,6	65,5	58,8				32,4	35,7	31,1						Produits médicaux et pharmaceutiques	54		
41,2	46,9	37,6				6,5	6,7	6,4						Huiles essent., produits pour parfumerie, toilette et entretien	55		
90,3	75,4	84,2				28,6	23,9	23,9						Engrais manufacturés	56		
2,3	2,3	1,7				3,9	3,0	2,3						Explosifs et articles de pyrotechnie	57		
224,8	233,6	199,9				63,0	74,2	68,1						Mat. plast., artif., éthers, esters d'l. cellulose, résines artific.	58		
69,7	63,4	60,7				39,9	32,8	29,8						Matières et produits chimiques, n.d.a.	59		
<b>2 088,8</b>	<b>2 052,5</b>	<b>1 835,4</b>				<b>1 009,2</b>	<b>944,9</b>	<b>991,0</b>						<b>Art. manufact. classés princip. d'après la mat. première</b>	<b>6</b>		
17,4	20,9	16,0				3,6	3,7	2,8						Cuir et peaux, prép. et ouvrages en cuir, n.d.a., pellet. apprêt.	61		
53,0	61,4	51,4				17,7	19,1	20,2						Caoutchouc manufacturé, n.d.a.	62		
44,6	49,3	42,9				3,5	3,0	3,6						Ouvrages en liège et en bois (à l'exception des meubles)	63		
105,2	106,9	103,2				11,0	12,3	11,4						Papiers, cartons, ouvrages en pâte cellul., en papier et en carton	64		
437,2	423,1	351,9				119,4	116,3	103,7						Fils, tissus, articles textiles façonnés, n.d.a., prod. connexes	65		
316,3	331,5	315,1				347,8	348,3	414,8						Articles minéraux non métalliques manufacturés, n.d.a.	66		
660,7	668,6	594,5				258,2	277,6	277,3						Fer et acier	67		
262,4	221,9	219,9				86,0	72,0	71,3						Métaux non ferreux	68		
145,7	151,5	124,0				93,6	83,9	74,0						Articles manufacturés en métal, n.d.a.	69		
<b>526,9</b>	<b>514,7</b>	<b>479,5</b>				<b>106,6</b>	<b>100,2</b>	<b>105,1</b>						<b>Articles manufacturés divers</b>	<b>8</b>		
27,8	29,8	27,0				1,9	4,1	3,0						App. sanitaire, appareillage de plomberie, chauffage, éclair. n.d.a.	81		
105,4	107,7	85,5				5,8	7,5	6,3						Meubles et leurs parties et pièces détachées	82		
2,4	2,6	2,5				0,2	0,3	0,3						Articles de voyage, sacs à main et contenants similaires	83		
153,2	136,7	140,1				12,0	10,7	11,3						Vêtements et accessoires du vêtement	84		
6,2	6,1	6,9				0,3	0,4	0,3						Chaussures	85		
34,5	33,2	28,8				11,3	14,2	9,7						Instruments et app. profess., scientifiques et de contrôle, n.d.a.	87		
59,0	51,0	61,2				49,2	34,6	49,1						App. et fournit. de photograph. et d'optique, n.d.a., montr., horlog.	88		
131,7	142,7	125,3				24,8	27,5	23,8						Articles manufacturés divers, n.d.a.	89		
<b>142,2</b>	<b>138,8</b>	<b>120,1</b>				<b>178,8</b>	<b>177,3</b>	<b>168,5</b>						<b>ARTICLES ET TRANSACTIONS NON CLASSÉS AILLEURS DANS LA CTCI</b>	<b>9</b>		

GENERAL SUMMARY  
of EC trade by commodities

TAB. 2

United Kingdom  
import

value in Mio EUA

SITC	List of products	intra-EC						extra-EC							
		1978				1979		1978				1979			
		I	II	III	IV	I	II	I	II	III	IV	I	II		
<b>0 - 9</b>	<b>TOTAL TRADE</b>	<b>5 754,9</b>	<b>5 777,6</b>	<b>5 629,4</b>					<b>9 549,8</b>	<b>9 794,3</b>	<b>9 544,8</b>				
<b>0 + 1</b>	<b>FOOD, BEVERAGES AND TOBACCO</b>	<b>998,5</b>	<b>1 070,4</b>	<b>960,8</b>					<b>1 377,1</b>	<b>1 285,6</b>	<b>1 372,3</b>				
0	Food and live animals chiefly for food	869,8	975,5	834,6					1 119,6	1 109,3	1 159,8				
00	Live animals chiefly for food	53,0	37,8	60,0					1,6	1,7	5,3				
01	Meat and meat preparations	268,1	293,2	278,0					146,7	136,8	156,1				
02	Dairy products and birds' eggs	167,6	174,8	90,1					24,3	47,5	19,5				
03	Fish, crustaceans and molluscs, and preparations thereof	30,4	28,4	25,0					62,9	72,6	70,8				
04	Cereals and cereal preparations	100,9	120,2	104,5					139,9	158,0	171,8				
05	Vegetables and fruit	101,8	125,5	123,4					303,5	343,8	240,7				
06	Sugar, sugar preparations and honey	39,1	54,2	17,9					124,7	59,5	146,8				
07	Coffee, tea, cocoa, spices, and manufactures thereof	40,1	56,5	47,1					270,1	252,8	248,6				
08	Feeding stuff for animals (not including unmilled cereals)	23,8	34,7	42,3					35,8	36,0	36,3				
09	Miscellaneous edible products and preparations	44,7	47,1	41,6					10,3	9,6	9,8				
1	Beverages and tobacco	128,7	94,9	126,2					257,5	176,3	212,5				
11	Beverages	112,0	85,8	114,6					39,3	38,0	48,6				
12	Tobacco and tobacco manufactures	16,9	10,3	12,0					218,8	140,0	164,1				
3	MINERAL FUELS, LUBRIC. AND RELATED MATERIALS	327,2	194,3	222,1					1 708,5	1 271,6	1 645,0				
32	Coal, coke and briquettes	12,6	8,4	6,8					26,5	19,8	28,7				
33	Petroleum, petroleum products and related materials	306,4	191,9	198,3					1 601,3	1 212,8	1 464,8				
34	Gas, natural and manufactured	7,4	5,9	3,5					83,4	55,0	36,2				
35	Electric current	—	—	—					—	—	—				
2 + 4	RAW MATERIALS	194,2	149,1	163,1					1 090,3	1 103,5	1 081,4				
2	Crude materials, inedible, except fuels	171,0	130,2	138,3					1 019,7	1 025,0	987,9				
21	Hides, skins and furskins, raw	21,4	11,8	10,0					71,8	41,5	53,9				
22	Oil seeds and oleaginous fruit	2,0	0,4	5,8					117,0	96,9	74,9				
23	Crude rubber (including synthetic and reclaimed)	28,2	27,3	22,0					39,1	33,6	32,6				
24	Cork and wood	6,8	7,2	6,2					173,2	207,0	261,2				
25	Pulp and waste paper	1,5	2,1	1,6					132,6	131,3	122,1				
26	Textile fibres (other than wool tops) and their wastes	38,1	34,5	34,5					164,1	176,8	131,3				
27	Crude fertilizers + minerals (excl. coal, petrol. + precious stones)	16,6	15,6	16,6					62,3	63,1	55,0				
28	Metalliferous ores and metal scrap	21,5	11,8	13,5					217,3	241,7	230,7				
29	Crude animal and vegetable materials, n.e.s.	35,3	20,3	28,3					43,6	35,1	31,7				
4	Animal and vegetable oils, fats and waxes	23,3	18,9	24,8					70,5	78,6	93,5				
41	Animal oils and fats	7,4	6,1	8,4					17,3	25,5	25,1				
42	Fixed vegetable oils and fats	9,3	6,5	11,2					46,7	47,2	59,7				
43	Oils and fats, processed, and animal or vegetable waxes	6,6	6,4	5,2					6,5	5,5	9,0				
7	MACHINERY AND TRANSPORT EQUIPMENT	1 981,3	2 079,4	1 973,4					1 812,0	2 569,8	1 666,2				
71	Power generating machinery and equipment	128,6	142,3	154,9					170,1	172,1	156,3				
72	Machinery specialized for particular industries	262,3	279,1	245,0					133,2	149,0	137,8				
73	Metalworking machinery	55,8	62,0	59,3					50,0	53,9	55,2				
74	General indust. mach. + equipment, n.e.s., machine parts, n.e.s.	249,9	251,4	249,9					184,8	205,1	189,5				
75	Office machines and automatic data processing equipment	193,1	184,0	185,7					194,5	212,6	205,9				
76	Telecom. + sound recording + reprod. apparatus + equipment	54,0	56,8	58,7					141,8	146,6	175,8				
77	Electr. machinery, apparatus + appliances, n.e.s., + electr. parts	234,9	238,8	226,4					202,6	221,2	214,8				
78	Road vehicles (including air cushion vehicles)	728,8	783,9	689,2					330,5	336,7	330,4				
79	Other transport equipment	71,8	77,7	105,5					401,3	1 055,8	230,3				
5,6,8	OTHER INDUSTRIAL PRODUCTS	2 191,0	2 209,7	2 246,4					3 416,3	3 434,9	3 589,7				
5	Chemicals and related products, n.e.s.	639,5	606,4	665,5					379,1	406,6	357,8				
51	Organic chemicals	187,0	166,3	169,7					119,9	124,6	109,0				
52	Inorganic chemicals	68,3	67,8	118,5					70,2	86,4	56,1				
53	Dyeing, tanning and colouring materials	30,7	32,9	31,3					21,8	25,8	22,7				
54	Medicinal and pharmaceutical products	40,6	38,7	39,3					30,4	34,2	38,1				
55	Essential oils + perfume materials; toilet, polish. + clean. preparat	30,1	32,0	33,7					20,8	19,2	18,9				
56	Fertilizers, manufactured	22,6	19,7	13,7					9,9	11,0	10,0				
57	Explosives and pyrotechnic products	1,5	2,0	1,4					0,5	0,4	0,3				
58	Artific. resins + plastic materials + cellulose esters and ethers	175,0	176,1	175,7					61,4	61,0	59,0				
59	Chemical materials and products, n.e.s.	84,8	73,8	81,3					43,7	43,0	44,5				
8	Manufactured goods classified chiefly by material	1 042,4	1 064,6	1 024,3					2 208,0	2 151,4	2 371,0				
61	Leather, leather manufactures, n.e.s. and dressed furskins	17,6	18,6	13,9					31,7	31,7	31,6				
62	Rubber manufactures, n.e.s.	48,8	54,3	50,1					33,1	29,9	29,2				
63	Cork and wood manufactures (excluding furniture)	34,3	35,9	30,9					104,3	120,4	116,8				
64	Paper, paperboard, + art. of paper pulp, of paper or paperb.	76,2	80,1	80,3					327,4	315,8	311,8				
65	Textile yarn, fabrics, made-up articles, n.e.s., + related products	271,6	279,3	263,3					265,2	252,9	265,9				
66	Non-metallic mineral manufactures, n.e.s.	123,6	119,0	117,4					832,7	790,2	1 061,7				
67	Iron and steel	237,5	247,2	235,7					188,9	173,6	156,6				
68	Non-ferrous metals	108,9	107,0	118,5					306,1	330,6	304,6				
69	Manufactures of metal, n.e.s.	123,5	127,1	113,2					117,3	116,6	116,8				
8	Miscellaneous manufactured articles	509,1	538,6	556,6					829,1	876,8	860,9				
81	Sanitary, plumbing, heating + lighting fixtures + fittings, n.e.s.	13,4	13,6	14,1					5,7	5,6	5,9				
82	Furniture and parts thereof	42,1	49,5	42,4					24,7	26,9	26,0				
83	Travel goods, handbags and similar containers	6,2	6,9	6,7					14,9	17,1	17,6				
84	Articles of apparel and clothing accessories	98,2	80,3	114,2					237,1	223,6	264,1				
85	Footwear	48,7	43,6	43,8					51,4	46,6	45,8				
87	Professional scientific + controlling instrum. + apparatus, n.e.s.	75,5	80,7	79,4					113,1	134,2	130,6				
88	Photogr. ap., equipm. + suppl. + optic goods; watches + clocks	64,6	71,4	68,0					111,3	134,0	135,5				
89	Miscellaneous manufactured articles, n.e.s.	160,0	199,9	193,8					271,9	293,6	254,4				
9	COMMODITIES AND TRANSACTIONS NOT CLASSIFIED ELSEWHERE IN THE SITC	62,7	74,7	63,5					145,7	129,0	190,2				

**TAB. 2**  
**United Kingdom**  
**export**

**RÉSUMÉ GÉNÉRAL**  
**du commerce de la CE par produits**

valeurs en Mio UCE

intra-EC				extra-EC								Dénomination des produits	CTCI				
1978				1979				1978						1979			
I	II	III	IV	I	II	I	II	III	IV	I	II			I	II		
<b>5 022,6</b>	<b>5 386,2</b>	<b>5 094,4</b>				<b>8 576,1</b>	<b>8 837,4</b>	<b>8 462,9</b>						<b>COMMERCE TOTAL</b>	<b>0 - 9</b>		
519,9	481,5	537,3				527,9	551,0	509,2						<b>PRODUITS ALIMENTAIRES, BOISSONS, TABACS</b>	<b>0 + 1</b>		
439,2	396,2	411,7				281,7	285,0	216,0						Produits alimentaires et animaux vivants	0		
28,8	28,3	43,3				4,6	5,8	7,3						Animaux vivants dest. princip. à l'alimentation humaine	00		
102,6	94,9	86,7				12,5	12,2	7,1						Viandes et préparations de viande	01		
48,6	72,6	89,1				14,9	16,5	18,0						Produits laitiers et œufs d'oiseaux	02		
27,5	30,4	30,8				26,4	18,6	12,1						Poissons, crustacés et mollusques et préparations de poissons	03		
115,9	55,6	45,5				75,9	101,0	42,6						Céréales et préparations à base de céréales	04		
27,6	30,3	27,8				24,1	16,4	16,0						Légumes et fruits	05		
13,1	14,7	14,0				26,8	25,9	26,5						Sucres, préparations à base de sucre, et miel	06		
45,4	40,5	48,8				70,4	58,2	58,7						Café, thé, cacao, épices, et produits dérivés	07		
16,1	14,7	12,3				6,9	8,3	6,1						Nourriture dest. aux animaux (à l'excl. des céréales non moulues)	08		
13,4	15,9	13,8				19,0	23,4	22,1						Produits et préparations alimentaires divers	09		
80,8	85,3	125,6				246,2	266,0	293,2						Boissons et tabacs	1		
55,1	53,5	58,4				201,3	212,6	247,4						Boissons	11		
25,7	31,8	66,9				44,2	52,4	45,7						Tabacs bruts et fabriqués	12		
443,4	451,4	643,1				330,1	368,4	395,1						<b>COMBUST. MINÉRAUX, LUBRIF. ET PROD. CONNEXES</b>	<b>3</b>		
18,4	17,8	20,2				12,7	13,9	15,3						Houilles, coques et briquettes	32		
417,5	431,6	613,6				307,6	342,0	367,2						Pétrole et produits dérivés du pétrole et produits connexes	33		
7,2	6,8	8,0				9,8	11,4	12,4						Gaz naturel et gaz manufacturé	34		
—	—	—				—	—	—						Energie électrique	35		
206,5	207,6	183,3				144,6	173,9	153,6						<b>MATIÈRES PREMIÈRES</b>	<b>2 + 4</b>		
195,6	197,0	170,6				135,9	166,1	143,9						Matières brutes non comestibles, carburants non compris	2		
56,8	44,4	33,6				18,7	16,9	7,4						Cuir, peaux et pelleteries, bruts	21		
1,2	0,9	0,7				0,6	2,0	1,7						Graines et fruits oléagineux	22		
18,2	17,7	15,5				8,2	8,9	9,0						Caoutchouc brut (y compr. caoutchouc synthétique et régénéré)	23		
2,2	3,0	2,5				1,4	1,4	1,5						Liège et bois	24		
2,1	2,3	1,9				0,5	0,3	0,6						Pâtes à papier et déchets de papier	25		
46,0	47,3	40,0				51,6	64,6	59,9						Fibres textiles (excep. laines en rubans) et déchets n. transf.	26		
25,6	26,1	25,8				23,1	28,9	26,5						Engrais, minéraux, bruts (excl. charbon, pétrole, pierres préc.)	27		
33,5	48,1	43,6				23,2	36,7	31,2						Minerais métallifères et déchets de métaux	28		
10,0	7,5	7,4				8,2	7,2	6,6						Matières brutes d'origine animale ou végétale, n.d.a.	29		
10,9	10,6	12,6				8,7	7,8	9,8						Huiles, graisses et cires d'origine animale ou végétale	4		
1,9	1,2	1,9				1,4	1,3	1,4						Huiles et graisses d'origine animale	41		
2,9	3,7	5,3				2,7	2,1	3,9						Huiles végétales fixes	42		
6,2	5,4	5,4				4,6	4,8	4,5						Huiles et graisses élaborées; cires animales ou végétales	43		
1 603,8	1 785,2	1 553,1				3 622,0	3 643,0	3 332,1						<b>MACHINES ET MATÉRIEL DE TRANSPORT</b>	<b>7</b>		
150,0	149,4	148,6				528,4	519,1	521,6						Machines génératrices, moteurs et leur équipement	71		
236,1	258,5	217,6				638,4	581,4	533,6						Machines et appareils spécialisés pour les industries partic.	72		
35,3	33,5	30,0				111,0	108,1	107,9						Machines et appareils pour le travail des métaux	73		
202,7	218,1	188,6				484,2	502,2	480,3						Mach. et app. industr., applic. gén., n.d.a., parties et pièces dét.	74		
156,4	193,0	201,8				120,0	130,4	130,4						Mach. et app. bureau ou p. traitement automatique de l'information	75		
75,3	74,9	59,5				205,1	224,8	191,1						App. et équipement de télécommunic., enregistr. reprod. d. son	76		
173,2	190,6	169,0				353,8	357,4	329,6						Mach. et app. élect., n.d.a., parties et pièces détachées élect.	77		
444,0	525,1	404,0				737,5	791,9	678,5						Véhicules routiers (y compris les véhicules à coussin d'air)	78		
128,9	137,3	135,2				441,4	429,9	383,9						Autre matériel de transport	79		
2 152,4	2 378,6	2 113,6				3 662,6	3 822,0	3 791,4						<b>AUTRES PRODUITS INDUSTRIELS</b>	<b>5. 6. 8</b>		
603,2	673,6	599,7				914,6	967,5	951,8						Produits chimiques et produits connexes, n.d.a.	5		
181,3	188,7	177,5				157,9	154,8	160,8						Produits chimiques organiques	51		
88,1	116,8	96,8				90,3	114,1	117,2						Produits chimiques inorganiques	52		
35,2	36,1	34,0				92,5	97,3	96,3						Produits pour teinture et tannage et colorants	53		
68,3	76,7	76,4				174,3	177,1	168,1						Produits médicaux et pharmaceutiques	54		
47,0	55,7	51,9				83,8	98,7	92,7						Huiles essent., produits pour parfumerie, toilette et entretien	55		
18,8	17,2	9,4				7,9	3,9	5,2						Engrais manufacturés	56		
1,9	3,5	4,0				8,6	5,6	9,0						Explosifs et articles de pyrotechnie	57		
95,6	103,5	88,9				139,4	149,4	142,0						Mat. plast., artif., éthers, esters d.l. cellulose, résines artific.	58		
66,9	73,3	64,0				159,5	165,1	162,5						Matières et produits chimiques, n.d.a.	59		
1 073,7	1 185,2	986,0				1 967,5	2 063,5	1 987,4						Art. manufact. classés princip. d'après la mat. première	6		
29,3	32,1	25,5				39,0	38,2	37,1						Cuir et peaux, prép. et ouvrages en cuir, n.d.a., pellet. apprêt.	61		
47,6	56,7	50,1				77,9	80,6	71,2						Caoutchouc manufacturé, n.d.a.	62		
12,0	16,3	12,7				15,1	16,8	15,4						Ouvrages en liège et en bois (à l'exception des meubles)	63		
70,7	74,1	64,7				74,4	75,5	70,2						Papiers, cartons, ouvrages en pâte cellul., en papier et en carton	64		
189,5	195,4	170,0				274,2	270,6	257,9						Fils, tissus, articles textiles façonnés, n.d.a., prod. connexes	65		
337,8	401,0	274,0				756,0	789,4	815,6						Articles minéraux non métalliques manufacturés, n.d.a.	66		
117,5	135,2	120,1				254,9	292,7	279,4						Fer et acier	67		
143,9	136,1	145,3				164,1	166,7	146,0						Métaux non ferreux	68		
124,0	135,4	126,7				312,7	329,7	301,2						Articles manufacturés en métal, n.d.a.	69		
475,5	519,8	527,9				780,5	791,0	852,2						Articles manufacturés divers	8		
10,8	10,2	10,4				23,0	26,4	25,5						App. sanitaire, appareillage de plomberie, chauffage, éclair. n.d.a.	81		
37,1	38,4	31,1				53,1	52,9	48,0						Meubles et leurs parties et pièces détachées	82		
2,7	2,9	2,5				2,7	2,4	2,9						Articles de voyage, sacs à main et contenants similaires	83		
105,5	109,5	131,9				118,7	112,9	145,0						Vêtements et accessoires du vêtement	84		
15,0	15,1	17,6				24,9	18,1	18,7						Chaussures	85		
80,6	85,9	83,1				170,2	174,3	164,1						Instruments et app. profess., scientifiques et de contrôle, n.d.a.	87		
51,9	68,9	58,2				88,2	88,7	94,3						App. et fourn. de photograph. et d'optique, n.d.a., monit., horlog.	88		
171,2	189,0	193,5				298,6	315,7	353,6						Articles manufacturés divers, n.d.a.	89		
96,6	81,9	64,1				289,0	279,2	281,5						<b>ARTICLES ET TRANSACTIONS NON CLASSES AILLEURS DANS LA CTCI</b>	<b>9</b>		

GENERAL SUMMARY  
of EC trade by commodities

TAB. 2

Ireland  
import

value in Mio EUA

SITC	List of products	intra-EC						extra-EC							
		1978				1979		1978				1979			
		I	II	III	IV	I	II	I	II	III	IV	I	II		
0 - 9	<b>TOTAL TRADE</b>	<b>958.8</b>	<b>1 069.1</b>	<b>1 019.8</b>					<b>358.9</b>	<b>392.7</b>	<b>358.6</b>				
0 + 1	<b>FOOD, BEVERAGES AND TOBACCO</b>	<b>104.0</b>	<b>116.4</b>	<b>116.5</b>					<b>53.6</b>	<b>47.2</b>	<b>50.3</b>				
0	<b>Food and live animals chiefly for food</b>	<b>94.7</b>	<b>106.1</b>	<b>104.7</b>					<b>45.7</b>	<b>41.1</b>	<b>43.3</b>				
00	Live animals chiefly for food	9.5	10.2	19.8					0.3	0.0	2.9				
01	Meat and meat preparations	3.0	3.9	4.7					0.0	0.0	0.0				
02	Dairy products and birds' eggs	3.0	6.8	4.0					0.1	0.0	—				
03	Fish, crustaceans and molluscs, and preparations thereof	3.7	3.8	3.6					0.4	0.6	0.4				
04	Cereals and cereal preparations	28.1	27.2	22.4					4.4	3.9	2.8				
05	Vegetables and fruit	15.8	17.2	14.2					8.8	11.7	9.7				
06	Sugar, sugar preparations and honey	7.9	10.8	7.1					2.8	0.8	4.5				
07	Coffee, tea, cocoa, spices, and manufactures thereof	9.9	8.3	10.3					13.6	8.6	10.6				
08	Feeding stuff for animals (not including unmilled cereals)	6.7	7.9	10.4					15.7	15.2	12.1				
09	Miscellaneous edible products and preparations	7.2	10.0	8.1					0.4	0.5	0.5				
1	<b>Beverages and tobacco</b>	<b>9.4</b>	<b>10.3</b>	<b>11.8</b>					<b>7.9</b>	<b>6.1</b>	<b>7.0</b>				
11	Beverages	6.2	6.9	8.2					1.0	1.0	1.2				
12	Tobacco and tobacco manufactures	3.2	3.3	3.2					6.9	5.1	5.8				
3	<b>MINERAL FUELS, LUBRIC. AND RELATED MATERIALS</b>	<b>86.4</b>	<b>85.5</b>	<b>90.8</b>					<b>60.3</b>	<b>57.6</b>	<b>51.5</b>				
32	Coal, coke and briquettes	3.8	2.8	3.4					8.5	3.9	9.3				
33	Petroleum, petroleum products and related materials	77.9	79.0	84.3					51.3	54.6	42.3				
34	Gas, natural and manufactured	4.7	3.8	2.3					—	—	—				
35	Electric current	—	—	—					—	—	—				
2 + 4	<b>RAW MATERIALS</b>	<b>25.7</b>	<b>28.2</b>	<b>24.0</b>					<b>30.0</b>	<b>33.7</b>	<b>24.4</b>				
2	<b>Crude materials, inedible, except fuels</b>	<b>21.1</b>	<b>22.7</b>	<b>18.4</b>					<b>28.7</b>	<b>32.0</b>	<b>22.6</b>				
21	Hides, skins and furskins, raw	1.5	1.1	1.6					0.0	0.0	0.0				
22	Oil seeds and oleaginous fruit	0.2	1.1	0.8					1.2	0.9	0.1				
23	Crude rubber (including synthetic and reclaimed)	2.1	2.4	1.5					2.4	1.8	0.9				
24	Cork and wood	1.0	1.6	1.7					13.0	18.3	13.6				
25	Pulp and waste paper	0.2	0.2	0.0					1.8	2.3	1.7				
26	Textile fibres (other than wool tops) and their wastes	7.9	9.6	7.7					6.0	4.8	2.7				
27	Crude fertilizers + minerals (excl. coal, petrol. + precious stones)	3.1	3.7	2.9					3.4	2.7	2.9				
28	Metalliferous ores and metal scrap	0.6	0.7	0.4					0.2	0.3	0.4				
29	Crude animal and vegetable materials, n.e.s.	4.5	2.2	1.9					0.7	0.8	0.5				
4	<b>Animal and vegetable oils, fats and waxes</b>	<b>4.7</b>	<b>5.5</b>	<b>5.6</b>					<b>1.3</b>	<b>1.7</b>	<b>1.8</b>				
41	Animal oils and fats	0.7	0.6	0.8					0.1	0.3	0.2				
42	Fixed vegetable oils and fats	2.6	3.7	3.5					1.1	1.3	1.5				
43	Oils and fats, processed, and animal or vegetable waxes	1.4	1.2	1.3					0.1	0.1	0.1				
7	<b>MACHINERY AND TRANSPORT EQUIPMENT</b>	<b>292.6</b>	<b>340.9</b>	<b>306.6</b>					<b>92.5</b>	<b>111.7</b>	<b>109.4</b>				
71	Power generating machinery and equipment	12.5	18.0	14.2					4.2	5.6	7.3				
72	Machinery specialized for particular industries	77.4	83.5	74.4					11.4	14.3	19.6				
73	Metalworking machinery	6.7	6.5	5.1					2.1	1.3	1.6				
74	General indust. mach. + equipment, n.e.s., machine parts, n.e.s.	42.7	46.8	44.0					8.9	9.6	9.3				
75	Office machines and automatic data processing equipment	13.5	14.4	13.2					21.4	24.4	24.1				
76	Telecom. + sound recording + reprod. apparatus + equipment	10.9	13.1	14.5					6.5	8.2	7.6				
77	Electr. machinery, apparatus + appliances, n.e.s., + electr. parts	36.8	39.1	36.9					14.3	15.7	13.0				
78	Road vehicles (including air cushion vehicles)	89.1	112.3	101.5					22.5	25.5	24.9				
79	Other transport equipment	3.2	5.8	3.4					1.0	6.4	2.2				
5, 6, 8	<b>OTHER INDUSTRIAL PRODUCTS</b>	<b>434.3</b>	<b>483.2</b>	<b>467.6</b>					<b>102.3</b>	<b>122.4</b>	<b>104.0</b>				
5	<b>Chemicals and related products, n.e.s.</b>	<b>129.9</b>	<b>134.7</b>	<b>122.1</b>					<b>31.4</b>	<b>39.6</b>	<b>33.9</b>				
51	Organic chemicals	16.0	19.5	22.1					15.2	22.9	18.5				
52	Inorganic chemicals	14.0	13.9	12.0					0.9	1.0	0.7				
53	Dyeing, tanning and colouring materials	5.8	6.5	6.0					0.9	1.5	1.1				
54	Medicinal and pharmaceutical products	17.7	19.4	20.7					2.3	2.7	2.1				
55	Essential oils + perfume materials; toilet, polish. + clean. preparat.	11.6	12.9	13.9					0.8	1.4	0.6				
56	Fertilizers, manufactured	22.3	17.4	8.5					7.8	4.8	5.1				
57	Explosives and pyrotechnic products	0.6	0.6	0.6					0.0	—	—				
58	Artific. resins + plastic materials + cellulose esters and ethers	29.5	30.3	28.3					2.0	3.1	3.3				
59	Chemical materials and products, n.e.s.	12.5	13.9	10.3					1.4	1.9	2.5				
6	<b>Manufactured goods classified chiefly by material</b>	<b>202.4</b>	<b>225.6</b>	<b>215.1</b>					<b>52.0</b>	<b>59.5</b>	<b>48.5</b>				
61	Leather, leather manufactures, n.e.s. and dressed furskins	3.7	3.5	2.9					1.5	1.8	1.3				
62	Rubber manufactures, n.e.s.	9.8	11.8	11.4					1.9	1.9	1.8				
63	Cork and wood manufactures (excluding furniture)	5.1	6.4	5.9					3.6	3.0	2.7				
64	Paper, paperboard, + art. of paper pulp, of paper or paperb.	19.3	21.7	19.6					14.3	18.1	14.1				
65	Textile yarn, fabrics, made-up articles, n.e.s., + related products	62.2	64.8	59.8					12.3	12.8	11.8				
66	Non-metallic mineral manufactures, n.e.s.	15.7	20.8	21.9					1.8	2.6	2.7				
67	Iron and steel	34.0	37.3	35.7					6.1	8.4	5.4				
68	Non-ferrous metals	14.9	13.4	14.4					3.7	4.1	2.6				
69	Manufactures of metal, n.e.s.	37.7	45.1	43.8					6.8	6.8	6.3				
8	<b>Miscellaneous manufactured articles</b>	<b>102.0</b>	<b>122.9</b>	<b>130.3</b>					<b>18.9</b>	<b>23.3</b>	<b>21.6</b>				
81	Sanitary, plumbing, heating + lighting fixtures + fittings, n.e.s.	4.7	4.7	4.5					0.3	0.4	0.3				
82	Furniture and parts thereof	7.5	8.5	8.1					1.0	0.7	0.6				
83	Travel goods, handbags and similar containers	1.1	1.5	1.4					0.3	0.4	0.4				
84	Articles of apparel and clothing accessories	32.6	38.9	42.6					2.4	2.7	3.4				
85	Footwear	10.1	10.7	12.5					1.8	2.0	1.2				
86	Professional, scientific + controlling instrum. + apparatus, n.e.s.	7.5	9.4	8.4					4.3	6.2	5.4				
88	Photogr. ap., equipm. + suppl. + optic. goods; watches + clocks	5.6	8.0	6.9					2.2	2.9	2.5				
89	Miscellaneous manufactured articles, n.e.s.	33.0	40.6	45.8					6.5	7.9	7.8				
9	<b>COMMODITIES AND TRANSACTIONS NOT CLASSIFIED ELSEWHERE IN THE SITC</b>	<b>15.8</b>	<b>14.8</b>	<b>14.3</b>					<b>20.1</b>	<b>20.1</b>	<b>19.2</b>				

TAB. 2

RÉSUMÉ GÉNÉRAL  
du commerce de la CE par produitsIreland  
export

valeurs en Mio UCE

intra-EC				extra-EC								Dénomination des produits	CTCI				
1978				1979				1978						1979			
I	II	III	IV	I	II	I	II	III	IV	I	II			I	II		
794,5	832,5	884,2				230,8	257,2	254,5						<b>COMMERCE TOTAL</b>	0 9		
355,7	348,1	429,9				54,6	65,0	78,6						<b>PRODUITS ALIMENTAIRES, BOISSONS, TABACS</b>	0 + 1		
346,9	337,5	418,9				45,3	57,1	70,2						<b>Produits alimentaires et animaux vivants</b>	0		
57,7	47,6	76,7				6,7	3,2	12,4						Animaux vivants dest. princip. à l'alimentation humaine	00		
151,4	139,7	173,9				3,9	4,0	2,8						Viandes et préparations de viande	01		
66,8	64,4	84,3				9,2	18,4	23,9						Produits laitiers et œufs d'oiseaux	02		
9,3	8,1	10,1				1,0	1,0	0,7						Poissons, crustacés et mollusques et préparations de poissons	03		
13,8	14,7	14,5				1,9	3,0	2,7						Céréales et préparations à base de céréales	04		
6,3	9,1	8,5				0,8	0,5	0,6						Légumes et fruits	05		
8,6	12,0	10,0				1,3	1,1	2,4						Sucres, préparations à base de sucre, et miel	06		
13,8	20,2	17,7				1,7	1,3	1,5						Café, thé, cacao, épices, et produits dérivés	07		
6,6	5,6	7,6				0,0	0,0	0,0						Nourriture dest. aux animaux (à l'excl. des céréales non moulues)	08		
12,5	16,5	15,2				18,8	24,4	22,8						Produits et préparations alimentaires divers	09		
8,8	10,6	11,0				9,3	7,9	8,4						<b>Boissons et tabacs</b>	1		
7,9	8,9	9,4				3,8	3,4	4,0						Boissons	11		
0,9	1,7	1,6				5,5	4,6	4,4						Tabacs bruts et fabriqués	12		
3,5	4,1	2,4				1,4	1,5	1,0						<b>COMBUST. MINÉRAUX, LUBRIF. ET PROD. CONNEXES</b>	3		
2,3	2,5	1,6				0,9	0,9	0,9						Houilles, coques et briquettes	32		
1,3	1,5	0,8				0,5	0,5	0,0						Pétrole et produits dérivés du pétrole et produits connexes	33		
0,0	0,0	0,0				—	—	—						Gaz naturel et gaz manufacturé	34		
—	—	—				—	—	—						Energie électrique	35		
43,1	40,0	37,0				7,5	7,7	6,7						<b>MATIÈRES PREMIÈRES</b>	2 + 4		
39,3	37,0	33,1				7,4	7,6	6,7						<b>Matières brutes non comestibles, carburants non compris</b>	2		
9,6	6,3	8,0				0,2	0,5	0,7						Cuir, peaux et pelleteries, bruts	21		
0,0	0,0	0,0				—	—	—						Graines et fruits oléagineux	22		
0,1	0,1	0,1				—	0,0	0,0						Caoutchouc brut (y compr. caoutchouc synthétique et régénéré)	23		
1,0	1,0	1,0				—	—	—						Liège et bois	24		
0,7	0,8	0,7				—	—	—						Pâtes à papier et déchets de papier	25		
6,7	10,2	10,2				0,1	0,1	0,3						Fibres textiles (excep. laines en rubans) et déchets n. transf.	26		
1,0	1,2	1,0				4,6	3,7	3,2						Engrais, minéraux, bruts (excl. charbon, pétrole, pierres préc.)	27		
17,3	15,5	9,8				2,1	2,8	1,8						Minerais métallifères et déchets de métaux	28		
2,7	2,5	2,5				0,4	0,5	0,6						Matières brutes d'origine animale ou végétale, n.d.a.	29		
3,9	3,0	3,9				0,0	0,0	0,0						<b>Huiles, graisses et cires d'origine animale ou végétale</b>	4		
3,3	2,5	3,4				0,0	0,0	0,0						Huiles et graisses d'origine animale	41		
0,4	0,3	0,2				0,0	0,0	0,0						Huiles végétales fixes	42		
0,2	0,3	0,3				0,0	0,0	—						Huiles et graisses élaborées; cires animales ou végétales	43		
102,8	112,6	114,4				37,9	38,9	34,1						<b>MACHINES ET MATÉRIEL DE TRANSPORT</b>	7		
4,2	4,0	4,7				1,3	1,7	1,9						Machines génératrices, moteurs et leur équipement	71		
8,9	11,7	9,8				3,8	4,0	3,4						Machines et appareils spécialisés pour les industries partic.	72		
1,0	0,9	1,1				0,5	1,1	0,3						Machines et appareils pour le travail des métaux	73		
13,3	17,1	16,0				9,6	9,1	6,3						Mach. et app. industr., applic. gén., n.d.a., parties et pièces dét.	74		
35,2	37,0	43,9				8,9	7,4	7,2						Mach. et app. bureau ou p. traitement automatique de l'information	75		
7,4	7,0	7,1				1,5	2,2	1,3						App. et équipement de télécommunic., enregist. reprod. d. son	76		
20,7	23,0	20,6				9,0	10,6	11,6						Mach. et app. élect., n.d.a., parties et pièces détachées élect.	77		
10,0	10,2	9,7				0,6	0,7	1,0						Véhicules routiers (y compris les véhicules à coussin d'air)	78		
2,0	1,6	1,3				2,6	2,1	1,1						Autre matériel de transport	79		
266,3	305,7	278,3				98,8	117,0	106,1						<b>AUTRES PRODUITS INDUSTRIELS</b>	5, 6, 8		
63,8	85,5	71,7				44,1	59,8	56,7						<b>Produits chimiques et produits connexes, n.d.a.</b>	5		
28,7	36,0	34,9				22,6	35,0	29,4						Produits chimiques organiques	51		
1,6	1,8	1,7				2,1	2,0	1,4						Produits chimiques inorganiques	52		
1,2	1,1	1,1				0,1	0,2	0,1						Produits pour teinture et tannage et colorants	53		
11,8	20,5	10,0				10,7	10,5	13,3						Produits médicaux et pharmaceutiques	54		
4,7	6,2	5,7				3,5	4,1	4,2						Huiles essent., produits pour parfumerie, toilette et entretien	55		
1,6	2,2	1,6				—	—	—						Engrais manufacturés	56		
0,3	0,4	0,3				—	—	—						Explosifs et articles de pyrotechnie	57		
7,4	8,4	8,4				1,3	1,7	1,3						Mat. plast., artil., éthers, esters d.l. cellulose, résines artific.	58		
6,4	8,4	7,9				3,7	5,9	6,7						Matières et produits chimiques, n.d.a.	59		
121,2	132,6	114,0				30,9	30,2	26,2						<b>Art. manufact. classés princip. d'après la mat. première</b>	6		
6,3	6,3	6,2				0,4	0,6	1,1						Cuir et peaux, prép. et ouvrages en cuir, n.d.a., pellet. apprêt.	61		
9,3	9,9	6,8				5,6	4,2	4,0						Caoutchouc manufacturé, n.d.a.	62		
2,3	2,8	2,8				0,3	0,3	0,1						Ouvrages en liège et en bois (à l'exception des meubles)	63		
10,1	9,5	8,3				0,4	0,5	0,3						Papiers, cartons, ouvrages en pâte cellul., en papier et en carton	64		
57,8	62,7	54,3				8,3	7,9	7,8						Fils, tissus, articles textiles façonnés, n.d.a., prod. connexes	65		
9,5	11,0	10,0				8,5	9,5	7,7						Articles minéraux non métalliques manufacturés, n.d.a.	66		
5,0	7,2	4,5				0,7	0,9	0,4						Fer et acier	67		
3,2	3,6	3,8				0,9	0,8	0,7						Métaux non ferreux	68		
17,7	18,6	17,4				5,7	5,4	4,1						Articles manufacturés en métal, n.d.a.	69		
81,4	87,6	92,6				23,9	27,0	23,3						<b>Articles manufacturés divers</b>	8		
2,5	2,8	2,8				0,2	0,2	0,1						App. sanitaire, appareillage de plomberie, chauffage, éclair. n.d.a.	81		
2,9	3,7	2,5				0,1	0,2	0,3						Meubles et leurs parties et pièces détachées	82		
0,3	0,4	0,3				0,0	0,1	0,1						Articles de voyage, sacs à main et contenants similaires	83		
28,1	26,6	29,4				2,2	2,0	3,5						Vêtements et accessoires du vêtement	84		
3,2	3,3	3,4				4,2	4,2	3,1						Chaussures	85		
18,1	21,6	20,3				8,7	11,2	10,2						Instruments et app. profess., scientifiques et de contrôle, n.d.a.	87		
2,9	4,1	6,5				0,9	1,1	0,8						App. et fourn. de photograph. et d'optique, n.d.a., montr., horlog.	88		
23,2	25,1	27,2				7,5	7,9	5,1						Articles manufacturés divers, n.d.a.	89		
23,0	22,0	22,2				30,6	27,1	28,0						<b>ARTICLES ET TRANSACTIONS NON CLASSES AILLEURS DANS LA CTCI</b>	9		

GENERAL SUMMARY  
of EC trade by commodities

TAB. 2  
Danmark  
import

value in Mio EUA

SITC	List of products	intra-EC						extra-EC							
		1978				1979		1978				1979			
		I	II	III	IV	I	II	I	II	III	IV	I	II		
<b>0 - 9</b>	<b>TOTAL TRADE</b>	<b>1 356.5</b>	<b>1 422.4</b>	<b>1 350.1</b>					<b>1 425.7</b>	<b>1 444.2</b>	<b>1 341.4</b>				
<b>0 + 1</b>	<b>FOOD, BEVERAGES AND TOBACCO</b>	<b>85.8</b>	<b>114.8</b>	<b>115.7</b>					<b>177.0</b>	<b>198.7</b>	<b>177.7</b>				
0	Food and live animals chiefly for food	72.2	96.9	102.7					167.5	190.2	166.7				
00	Live animals chiefly for food	0.1	0.1	0.2					0.1	0.2	0.1				
01	Meat and meat preparations	1.0	1.5	1.1					2.3	3.0	1.4				
02	Dairy products and birds' eggs	3.3	3.5	4.1					0.3	0.6	0.4				
03	Fish, crustaceans and molluscs, and preparations thereof	5.6	5.2	5.0					24.2	37.4	42.9				
04	Cereals and cereal preparations	12.9	16.5	26.6					8.6	9.0	9.6				
05	Vegetables and fruit	13.9	26.9	18.5					23.1	24.6	18.7				
06	Sugar, sugar preparations and honey	6.4	6.5	5.4					4.2	6.6	5.8				
07	Coffee, tea, cocoa, spices, and manufactures thereof	12.3	15.4	12.8					44.8	49.4	38.8				
08	Feeding stuff for animals (not including unmilled cereals)	13.5	17.5	21.8					57.5	57.3	47.4				
09	Miscellaneous edible products and preparations	3.0	3.9	3.9					1.7	1.7	2.1				
1	Beverages and tobacco	13.5	17.9	13.0					9.5	8.6	10.9				
11	Beverages	12.1	16.6	11.8					4.2	4.2	3.6				
12	Tobacco and tobacco manufactures	1.4	1.4	1.1					5.3	4.3	7.3				
3	MINERAL FUELS, LUBRIC. AND RELATED MATERIALS	210.3	200.7	178.1					233.9	223.9	216.6				
32	Coal, coke and briquettes	2.3	2.2	3.7					32.3	35.1	36.4				
33	Petroleum, petroleum products and related materials	197.4	190.3	168.4					192.8	185.2	176.4				
34	Gas, natural and manufactured	2.0	1.6	1.4					1.4	0.9	0.6				
35	Electric current	0.3	0.2	0.1					15.1	8.8	10.0				
2 + 4	RAW MATERIALS	35.9	34.1	37.6					179.2	132.0	118.0				
2	Crude materials, inedible, except fuels	28.3	26.2	28.7					175.6	128.3	114.4				
21	Hides, skins and furskins, raw	1.3	1.7	0.8					69.6	16.7	2.6				
22	Oil seeds and oleaginous fruit	0.5	0.3	0.4					35.7	23.9	30.9				
23	Crude rubber (including synthetic and reclaimed)	2.3	2.5	2.8					2.7	2.6	1.7				
24	Cork and wood	1.4	1.7	1.4					38.4	50.2	49.4				
25	Pulp and waste paper	0.0	0.1	0.0					4.8	6.1	4.1				
26	Textile fibres (other than wool tops) and their wastes	3.5	3.4	2.9					2.6	2.2	3.6				
27	Crude fertilizers + minerals (excl. coal, petrol. + precious stones)	2.7	4.2	3.9					8.5	11.5	10.4				
28	Metalliferous ores and metal scrap	2.7	4.5	6.2					2.8	2.2	1.8				
29	Crude animal and vegetable materials, n.e.s.	11.3	6.9	10.6					10.4	11.7	10.2				
4	Animal and vegetable oils, fats and waxes	7.5	8.0	8.9					3.7	3.7	3.6				
41	Animal oils and fats	2.2	2.0	1.3					1.1	1.0	0.9				
42	Fixed vegetable oils and fats	1.1	1.9	2.9					2.0	2.0	2.1				
43	Oils and fats, processed, and animal or vegetable waxes	4.2	4.0	4.6					0.6	0.7	0.6				
7	MACHINERY AND TRANSPORT EQUIPMENT	436.1	465.3	441.4					301.5	352.6	325.2				
71	Power generating machinery and equipment	30.3	52.4	37.1					47.6	63.7	79.7				
72	Machinery specialized for particular industries	70.9	62.9	65.4					26.4	31.5	26.2				
73	Metalworking machinery	9.4	8.9	10.0					6.3	6.7	6.7				
74	General indust. mach. + equipment, n.e.s., machine parts, n.e.s.	71.7	76.1	63.8					43.7	49.9	42.5				
75	Office machines and automatic data processing equipment	29.5	29.5	44.4					20.9	23.0	22.3				
76	Telecom. + sound recording + reprod. apparatus + equipment	20.4	22.0	23.2					40.5	38.7	36.8				
77	Electr. machinery, apparatus + appliances, n.e.s., + electr. parts	66.1	68.6	67.5					32.2	37.0	35.2				
78	Road vehicles (including air cushion vehicles)	131.9	139.2	115.6					67.8	77.4	59.2				
79	Other transport equipment	6.0	10.4	15.0					16.1	25.3	15.8				
5,6,8	OTHER INDUSTRIAL PRODUCTS	575.1	593.5	565.4					528.5	532.0	499.3				
5	Chemicals and related products, n.e.s.	161.4	176.7	146.0					94.0	92.7	87.4				
51	Organic chemicals	20.1	20.5	18.5					8.6	10.4	8.9				
52	Inorganic chemicals	19.3	23.0	15.8					8.1	10.4	9.4				
53	Dyeing, tanning and colouring materials	9.3	10.0	9.3					5.2	6.2	5.4				
54	Medicinal and pharmaceutical products	15.3	17.3	16.3					12.8	15.0	13.3				
55	Essential oils + perfume materials; toilet, polish. + clean. preparat.	9.2	8.8	9.5					5.0	5.1	4.9				
56	Fertilizers, manufactured	9.1	10.3	1.7					23.4	12.4	14.5				
57	Explosives and pyrotechnic products	0.5	0.5	0.5					0.1	0.3	0.5				
58	Artific. resins + plastic materials + cellulose esters and ethers	52.8	59.6	52.5					27.7	26.5	24.3				
59	Chemical materials and products, n.e.s.	22.4	23.1	18.3					7.1	6.7	5.6				
6	Manufactured goods classified chiefly by material	278.9	296.7	284.2					280.9	295.5	256.4				
61	Leather, leather manufactures, n.e.s. and dressed furskins	5.0	4.5	4.4					8.4	9.2	6.7				
62	Rubber manufactures, n.e.s.	14.8	17.1	16.6					9.1	9.7	8.7				
63	Cork and wood manufactures (excluding furniture)	8.9	9.2	8.1					28.2	24.6	18.9				
64	Paper, paperboard, + art. of paper pulp, of paper or paperboard	19.9	20.7	19.9					71.0	76.2	70.8				
65	Textile yarn, fabrics, made-up articles, n.e.s., + related products	64.5	63.8	57.2					52.7	51.0	41.4				
66	Non-metallic mineral manufactures, n.e.s.	23.9	25.4	24.6					14.1	18.3	17.5				
67	Iron and steel	77.8	89.3	91.3					43.2	49.1	40.6				
68	Non-ferrous metals	22.5	23.5	23.2					23.9	23.3	21.2				
69	Manufactures of metal, n.e.s.	41.4	43.3	38.6					33.9	34.3	30.3				
8	Miscellaneous manufactured articles	134.8	120.1	135.2					153.6	143.9	155.5				
81	Sanitary, plumbing, heating + lighting fixtures + fittings, n.e.s.	3.6	3.4	3.8					6.5	6.6	6.1				
82	Furniture and parts thereof	9.3	8.5	6.5					16.4	17.8	14.6				
83	Travel goods, handbags and similar containers	1.3	1.5	1.2					2.7	2.8	2.7				
84	Articles of apparel and clothing accessories	31.8	20.8	32.9					48.6	34.1	51.1				
85	Footwear	13.8	7.7	12.0					10.0	5.4	9.3				
87	Professional, scientific + controlling instrum. + apparatus, n.e.s.	21.1	18.3	16.7					15.0	16.3	14.1				
88	Photogr. ap., equipm. + suppl. + optic. goods; watches + clocks	16.8	19.7	17.8					11.3	14.2	13.2				
89	Miscellaneous manufactured articles, n.e.s.	39.1	40.3	43.9					46.6	46.4	44.2				
9	COMMODITIES AND TRANSACTIONS NOT CLASSIFIED ELSEWHERE IN THE SITC	13.4	13.9	11.8					5.5	5.0	4.8				

**TAB. 2**  
**Danmark**  
**export**

**RÉSUMÉ GÉNÉRAL**  
**du commerce de la CE par produits**

valeurs en Mio UCE

intra-EC				extra-EC								Dénomination des produits	CTCI				
1978				1979				1978						1979			
I	II	III	IV	I	II	I	II	III	IV	I	II			I	II		
<b>1 076,3</b>	<b>1 169,4</b>	<b>1 035,5</b>				<b>1 106,3</b>	<b>1 254,8</b>	<b>1 141,4</b>						<b>COMMERCE TOTAL</b>	<b>0 - 9</b>		
<b>479,1</b>	<b>547,8</b>	<b>495,0</b>				<b>251,5</b>	<b>293,1</b>	<b>272,4</b>						<b>PRODUITS ALIMENTAIRES, BOISSONS, TABACS</b>	<b>0 + 1</b>		
<b>467,7</b>	<b>532,1</b>	<b>479,1</b>				<b>240,3</b>	<b>276,6</b>	<b>257,1</b>						<b>Produits alimentaires et animaux vivants</b>	<b>0</b>		
4,3	4,0	5,1				1,1	2,9	2,5						Animaux vivants dest. princip. à l'alimentation humaine	00		
250,8	276,0	261,7				71,3	75,1	80,2						Viandes et préparations de viande	01		
71,9	105,3	69,9				49,3	57,4	58,7						Produits laitiers et œufs d'oiseaux	02		
64,0	69,2	78,8				41,2	39,4	35,2						Poissons, crustacés et mollusques et préparations de poissons	03		
40,7	27,4	24,0				26,2	35,7	18,0						Céréales et préparations à base de céréales	04		
5,7	5,1	3,7				8,8	7,1	5,5						Légumes et fruits	05		
7,0	13,4	5,1				14,0	19,0	18,0						Sucres, préparations à base de sucre, et miel	06		
1,4	2,3	1,9				4,4	5,1	5,4						Café, thé, cacao, épices, et produits dérivés	07		
15,0	21,9	21,3				17,7	24,7	22,9						Nourriture dest. aux animaux (à l'excl. des céréales non moulues)	08		
4,0	4,6	5,6				9,4	14,2	13,3						Produits et préparations alimentaires divers	09		
<b>11,5</b>	<b>15,6</b>	<b>15,9</b>				<b>11,2</b>	<b>16,6</b>	<b>15,3</b>						<b>Boissons et tabacs</b>	<b>1</b>		
9,4	12,6	11,6				8,4	12,2	11,1						Boissons	11		
2,1	3,1	4,2				2,8	4,4	4,2						Tabacs bruts et fabriqués	12		
<b>10,3</b>	<b>6,7</b>	<b>11,2</b>				<b>44,6</b>	<b>51,4</b>	<b>44,5</b>						<b>COMBUST. MINÉRAUX, LUBRIF. ET PROD. CONNEXES</b>	<b>3</b>		
0,1	0,1	0,1				0,7	1,3	1,9						Houilles, cokes et briquettes	32		
7,6	5,5	10,1				43,2	47,3	40,1						Pétrole et produits dérivés du pétrole et produits connexes	33		
0,6	0,4	0,0				0,1	0,5	0,4						Gaz naturel et gaz manufacturé	34		
2,1	0,7	1,0				0,5	2,4	2,0						Energie électrique	35		
<b>115,4</b>	<b>96,6</b>	<b>65,1</b>				<b>83,6</b>	<b>74,6</b>	<b>51,0</b>						<b>MATIÈRES PREMIÈRES</b>	<b>2 + 4</b>		
<b>106,3</b>	<b>84,8</b>	<b>52,0</b>				<b>74,0</b>	<b>65,2</b>	<b>44,3</b>						<b>Matières brutes non comestibles, carburants non compris</b>	<b>2</b>		
56,1	39,9	12,5				36,9	27,5	11,7						Cuir, peaux et pelletteries, bruts	21		
10,4	1,6	3,4				0,7	0,1	0,1						Graines et fruits oléagineux	22		
0,0	0,1	0,0				0,2	0,1	0,1						Caoutchouc brut (y compr. caoutchouc synthétique et régénéré)	23		
2,2	2,9	2,1				5,0	5,5	5,9						Liège et bois	24		
1,8	1,9	2,0				0,8	0,9	0,8						Pâtes à papier et déchets de papier	25		
0,8	1,1	0,8				0,5	0,7	0,6						Fibres textiles (excep. laines en rubans) et déchets n. transf.	26		
1,7	2,4	2,7				5,1	5,0	3,9						Engrais, minéraux, bruts (excl. charbon, pétrole, pierres préc.)	27		
4,7	6,7	6,2				1,2	1,1	1,1						Minerais métallifères et déchets de métaux	28		
25,2	23,8	19,9				20,1	19,1	15,1						Matières brutes d'origine animale ou végétale, n.d.a.	29		
<b>9,1</b>	<b>11,7</b>	<b>13,1</b>				<b>9,6</b>	<b>9,4</b>	<b>6,7</b>						<b>Huiles, graisses et cires d'origine animale ou végétale</b>	<b>4</b>		
4,4	5,8	8,3				1,4	1,3	1,8						Huiles et graisses d'origine animale	41		
0,3	0,4	0,5				5,4	5,1	2,7						Huiles végétales fixes	42		
4,5	5,6	4,3				2,8	3,1	2,2						Huiles et graisses élaborées; cires animales ou végétales	43		
<b>209,9</b>	<b>223,7</b>	<b>197,7</b>				<b>308,5</b>	<b>373,2</b>	<b>342,1</b>						<b>MACHINES ET MATÉRIEL DE TRANSPORT</b>	<b>7</b>		
19,7	14,4	13,9				26,6	33,6	31,3						Machines génératrices, moteurs et leur équipement	71		
31,3	33,3	28,3				54,4	77,7	56,8						Machines et appareils spécialisés pour les industries partic.	72		
3,5	4,3	4,5				8,2	8,2	7,5						Machines et appareils pour le travail des métaux	73		
75,6	79,5	69,4				90,4	114,5	93,9						Mach. et app. industr., applic. gén., n.d.a., parties et pièces dét.	74		
7,7	8,9	9,3				9,3	12,7	11,3						Mach. et app. bureau ou p. traitement automatique de l'information	75		
22,8	22,1	20,6				23,0	22,8	22,0						App. et équipement de télécommunic., enregist. reprod. d. son	76		
23,7	27,2	20,8				35,8	50,7	43,7						Mach. et app. électr., n.d.a., parties et pièces détachées électr.	77		
12,7	15,8	11,0				18,6	25,3	15,9						Véhicules routiers (y compris les véhicules à coussin d'air)	78		
11,5	16,5	18,4				42,1	28,2	59,0						Autre matériel de transport	79		
<b>260,0</b>	<b>292,8</b>	<b>265,1</b>				<b>415,0</b>	<b>458,0</b>	<b>427,0</b>						<b>AUTRES PRODUITS INDUSTRIELS</b>	<b>5, 6, 8</b>		
<b>56,5</b>	<b>60,0</b>	<b>56,6</b>				<b>107,3</b>	<b>121,0</b>	<b>102,3</b>						<b>Produits chimiques et produits connexes, n.d.a.</b>	<b>5</b>		
13,9	12,8	12,7				24,3	27,4	19,5						Produits chimiques organiques	51		
0,3	0,5	0,3				1,3	1,5	0,8						Produits chimiques inorganiques	52		
4,4	5,2	5,5				13,9	17,0	15,0						Produits pour teinture et tannage et colorants	53		
15,3	14,0	15,2				25,9	26,4	28,3						Produits médicinaux et pharmaceutiques	54		
1,3	1,5	1,5				11,7	12,3	11,0						Huiles essent., produits pour parfumerie, toilette et entretien	55		
0,0	0,1	0,2				0,2	1,3	0,5						Engrais manufacturés	56		
0,0	0,0	0,2				0,1	0,1	0,2						Explosifs et articles de pyrotechnie	57		
7,6	9,7	7,5				14,0	17,5	13,5						Mat. plast., artific., éthers, esters d'I. cellulose, résines artific.	58		
7,7	8,1	6,9				13,0	15,6	12,3						Matières et produits chimiques, n.d.a.	59		
<b>109,5</b>	<b>130,4</b>	<b>110,5</b>				<b>148,7</b>	<b>166,8</b>	<b>153,1</b>						<b>Art. manufact. classés princip. d'après la mat. première</b>	<b>6</b>		
2,2	2,2	2,1				2,9	4,1	3,0						Cuir et peaux, prép. et ouvrages en cuir, n.d.a., pellet. apprêt.	61		
3,4	3,6	3,1				5,2	6,6	5,4						Caoutchouc manufacturé, n.d.a.	62		
13,8	20,8	17,0				10,9	12,5	14,6						Ouvrages en liège et en bois (à l'exception des meubles)	63		
5,5	7,7	7,1				12,4	13,6	11,8						Papiers, cartons, ouvrages en pâte cellul., en papier et en carton	64		
21,6	24,0	20,3				34,6	38,7	30,5						Fils, tissus, articles textiles façonnés, n.d.a., prod. connexes	65		
13,0	15,9	16,0				20,9	23,8	23,1						Articles minéraux non métalliques manufacturés, n.d.a.	66		
18,6	21,5	15,8				25,6	27,0	25,8						Fer et acier	67		
8,2	9,4	6,7				10,3	10,0	8,2						Métaux non ferreux	68		
17,2	19,2	17,4				31,0	34,7	34,3						Articles manufacturés en métal, n.d.a.	69		
<b>94,0</b>	<b>102,4</b>	<b>98,1</b>				<b>159,0</b>	<b>170,2</b>	<b>171,6</b>						<b>Articles manufacturés divers</b>	<b>8</b>		
4,6	5,6	5,4				3,6	3,6	4,0						App. sanitaire, appareillage de plomberie, chauffage, éclair, n.d.a.	81		
20,9	22,2	19,9				32,0	35,8	30,8						Meubles et leurs parties et pièces détachées	82		
0,5	0,5	0,4				2,0	1,9	1,8						Articles de voyage, sacs à main et contenants similaires	83		
7,3	6,6	10,3				38,9	32,3	44,7						Vêtements et accessoires du vêtement	84		
1,9	2,2	0,8				3,9	5,6	5,9						Chaussures	85		
16,6	17,8	15,6				24,6	29,6	26,2						Instruments et app. profess. scientifiques et de contrôle, n.d.a.	87		
5,8	5,9	5,4				3,7	4,2	3,4						App. et fourn. de photograph. et d'optique, n.d.a., montr., horlog.	88		
29,3	32,0	27,5				45,7	50,3	46,2						Articles manufacturés divers, n.d.a.	89		
<b>1,5</b>	<b>1,9</b>	<b>1,4</b>				<b>3,2</b>	<b>4,4</b>	<b>4,4</b>						<b>ARTICLES ET TRANSACTIONS NON CLASSES AILLEURS DANS LA CTCI</b>	<b>9</b>		

1970 = 100

Period Période		EUR 9	Deutsch- land	France	Italia	Neder- land	Belg.- Lux.	United King- dom	Ireland	Dan- mark	EUR 9	Deutsch- land	France	Italia	Neder- land	Belg.- Lux.	United King- dom	Ireland	Dan- mark
<b>VOLUME</b>																			
<b>import</b>										<b>export</b>									
1976	III	135	148	151	109	126	134	131	130	121	143	149	140	151	152	137	133	149	124
	IV	152	164	173	133	148	152	140	145	135	162	163	166	168	172	162	147	170	137
1977	I	148	157	169	117	146	155	142	159	128	155	156	166	148	160	159	147	151	136
	II	149	158	168	125	137	157	147	156	122	161	160	174	168	153	161	156	166	131
	III	138	155	148	102	131	137	136	150	117	151	153	150	154	150	141	153	188	123
	IV	152	170	168	130	141	155	140	155	126	168	172	176	183	161	162	153	195	142
1978	I	149	164	172	106	136	159	144	166	123	160	160	176	146	161	159	156	182	130
	II	157	176	176	126	141	159	151	188	124	172	172	185	184	160	163	168	193	145
	III		164	157	116		146	148	173	118		161	159	162		146	163	197	130
1977	A	130	148	129	91	130	145	125	139	122	140	147	124	145	149	119	145	166	127
	S	146	161	161	109	139	150	141	157	129	161	165	165	151	160	173	156	199	137
	O	150	166	161	127	142	156	142	158	123	165	174	172	159	158	167	153	189	139
	N	149	168	171	109	142	152	138	163	130	163	166	170	172	163	149	156	211	145
	D	157	177	173	153	139	157	140	143	123	175	177	187	217	162	169	150	184	143
1978	J	146	162	166	92	137	157	145	172	123	151	153	157	130	163	158	146	185	121
	F	142	160	162	103	130	151	132	158	117	154	152	174	143	152	142	159	168	135
	M	159	170	189	121	142	167	157	167	129	175	176	196	166	168	176	169	192	134
	A	153	178	174	126	143	152	133	167	120	170	172	182	182	159	160	165	192	138
	M	157	164	175	139	140	157	158	214	125	167	161	178	185	159	156	167	196	141
	J	161	186	178	112	140	167	161	183	127	179	181	195	184	162	172	173	192	156
	J	146	164	160	135	128	132	143	171	101	157	151	176	176	139	146	160	201	104
	A	140	157	138	92	134	153	147	172	128	148	156	128	145	145	130	165	170	136
	S		169	173	121		155	154	175	127		177	174	166		163	164	220	148
	O		188		138		173	145		137		189		202		185	168		153
	N							156		140							167		149
<b>VALUE</b>																			
<b>import</b>										<b>export</b>									
1976	III	265	272	294	257	265	277	235	234	249	260	273	263	266	304	245	213	301	238
	IV	300	304	343	307	323	300	246	258	289	296	309	308	297	351	299	230	335	275
1977	I	297	295	345	278	312	309	257	305	281	292	297	317	272	336	292	247	316	277
	II	305	301	344	303	311	319	274	307	268	307	305	334	315	334	302	269	361	264
	III	280	298	305	253	290	276	251	299	257	289	296	293	296	314	264	268	413	249
	IV	307	324	341	306	309	312	260	318	269	324	338	343	338	347	301	276	433	285
1978	I	304	313	345	249	309	327	286	343	263	308	314	333	270	346	300	287	406	266
	II	320	330	357	297	319	329	292	380	266	333	336	367	343	345	309	300	431	295
	III	299	312	315	275	302	304	282	359	254	307	317	319	308	319	279	287	451	265
1977	J	278	305	313	258	272	234	262	304	223	288	290	311	318	292	248	271	435	213
	A	267	286	274	227	293	292	232	278	267	269	284	246	280	314	222	256	365	256
	S	295	304	328	273	304	301	260	315	280	310	315	323	290	336	321	279	439	277
	O	302	312	329	302	310	315	258	320	265	319	338	343	300	340	309	273	418	279
	N	302	321	348	262	310	307	258	337	278	314	322	322	319	355	277	283	470	288
	D	318	338	346	354	309	315	263	298	264	340	354	364	396	347	317	273	411	286
1978	J	298	308	333	220	308	318	291	359	262	290	295	299	239	349	295	269	415	245
	F	289	301	323	242	296	312	265	329	252	298	299	324	268	329	269	291	378	278
	M	326	330	379	284	321	351	303	342	276	337	347	376	305	360	335	300	425	273
	A	310	333	352	292	323	317	253	333	256	329	336	362	331	343	307	291	420	280
	M	322	311	356	332	318	327	306	433	268	323	314	346	350	346	295	300	438	287
	J	327	346	364	266	316	343	318	373	273	348	357	392	346	347	324	310	434	318
	J	301	313	325	320	290	276	283	356	216	306	297	354	330	298	274	291	458	213
	A	283	301	280	218	299	313	275	355	272	285	306	258	277	308	246	283	388	275
	S	313	323	340	286	318	324	288	366	273	331	348	345	318	353	317	287	507	306
	O	339	357	365	312	349	367	295	390	283	364	380	379	374	366	365	316	464	313
	N		357	373				321	430	303		362	369			328	546	307	



1970 = 100

Period Période		EUR 9	Deutsch- land	France	Italia	Neder- land	Belg- Lux.	United King- dom	Ireland	Dan- mark	EUR 9	Deutsch- land	France	Italia	Neder- land	Belg- Lux.	United King- dom	Ireland	Dan- mark
<b>UNIT VALUE</b>																			
<b>import</b>										<b>VALEUR MOYENNE</b>									
										<b>export</b>									
1976	III	194	182	192	235	210	191	179	180	205	180	183	187	176	190	178	160	202	192
	IV	197	185	196	230	218	197	176	178	214	183	189	184	177	204	185	156	198	200
1977	I	200	188	202	238	215	199	182	192	220	188	191	189	184	211	183	169	209	204
	II	204	190	203	242	226	203	187	197	220	191	191	190	187	218	187	172	218	201
	III	204	191	205	247	221	201	185	199	220	192	193	193	192	210	187	176	219	202
	IV	202	190	200	237	220	201	186	206	214	193	196	192	186	216	186	181	222	200
1978	I	205	190	199	236	226	206	200	207	214	193	195	187	185	215	189	184	224	204
	II	204	187	201	236	227	208	194	202	215	194	196	196	186	216	190	179	223	204
	III		190	199	237		208	191	208	214		197	198	190		191	176	229	204
1977	A	205	192	210	248	225	201	186	201	218	193	193	196	193	211	187	176	220	202
	S	203	188	202	251	219	201	185	201	217	192	191	194	193	210	186	179	221	202
	O	201	187	203	238	218	201	182	203	216	193	194	197	189	215	185	179	221	201
	N	202	190	201	240	218	202	188	207	213	192	194	188	186	218	186	182	223	199
	D	202	191	198	232	222	200	188	208	214	194	200	192	182	214	188	181	223	201
1978	J	204	189	199	238	225	203	201	209	213	193	193	189	184	214	187	185	225	203
	F	204	188	198	235	227	206	200	209	216	193	197	184	187	216	190	184	225	205
	M	205	193	199	234	227	210	193	205	213	193	197	190	184	215	191	178	221	204
	A	202	187	200	232	226	209	190	200	214	193	195	196	182	215	192	177	218	204
	M	205	189	202	239	228	208	193	203	215	194	195	193	189	217	189	180	224	204
	J	204	186	202	238	227	206	198	204	215	195	197	198	188	214	188	180	227	204
	J	206	190	201	237	227	209	198	208	215	195	197	199	188	214	188	182	229	204
	A	203	191	202	237	224	205	187	206	213	193	196	197	191	212	190	171	229	202
	S		190	194	236		209	188	209	215		197		191		194	176	231	207
	O		189		227		212	204		214		202		185		197	189		205
	N						206		216							197			206
<b>TERMS OF TRADE</b>																			
<b>TERMES DE L'ÉCHANGE</b>										<b>RATIO OF VOLUMES</b>									
										<b>RAPPORT DES VOLUMES</b>									
										<b>export : import</b>									
1976	III	93	100	97	75	91	93	89	112	94	106	101	92	138	121	101	102	114	103
	IV	93	103	94	77	91	94	89	111	94	106	100	96	126	116	107	106	117	102
1977	I	94	102	93	77	98	92	93	109	93	105	99	98	127	110	102	104	95	106
	II	93	101	94	78	97	92	92	110	92	108	101	103	134	111	103	106	106	107
	III	94	101	94	78	95	93	95	110	92	110	99	102	151	114	103	113	126	105
	IV	96	104	96	79	98	93	97	108	93	110	101	105	141	114	104	109	126	113
1978	I	94	103	94	79	95	92	92	108	95	107	98	102	138	118	100	109	110	106
	II	95	105	97	79	95	91	92	110	95	109	98	105	147	114	103	111	103	117
	III		103	100	80		92	92	110	95		99	101	140		100	110	114	109
1977	A	94	100	94	78	94	93	95	109	93	108	99	96	159	115	82	116	120	104
	S	95	102	96	77	96	93	97	110	93	111	103	102	139	115	115	110	127	106
	O	96	104	97	80	99	92	98	109	93	109	105	107	125	111	107	108	120	113
	N	95	102	93	78	100	92	97	108	94	109	99	99	158	115	98	113	130	111
	D	96	105	97	79	97	94	96	107	94	111	100	108	142	117	107	107	129	116
1978	J	94	102	95	77	95	92	92	108	96	103	94	95	140	119	101	100	107	98
	F	95	105	93	80	95	92	92	108	95	109	95	108	139	117	94	120	106	116
	M	94	102	96	79	95	91	92	108	96	110	104	104	137	118	105	108	115	104
	A	95	105	98	79	95	92	93	109	95	111	97	105	145	111	105	123	115	115
	M	94	103	96	79	95	91	93	110	95	106	98	102	134	114	99	106	92	113
	J	96	106	98	79	95	92	91	111	95	111	98	110	165	116	103	107	105	123
	J	95	104	99	79	94	90	92	110	95	107	92	110	130	109	110	112	117	104
	A	95	102	98	81	95	93	91	111	95	106	100	93	158	109	85	113	99	107
	S		104	101	81		93	94	110	96		104	100	137		106	107	126	117
	O		107		81		93	93		96		100		147		107	116		112
	N						96	96		96						107			106

TRENDS IN EC TRADE  
INTRA-EC, EXTRA-EC

TAB. 4

value in Mio EUA

Period Période		EUR 9	Deutsch- land	France	Italia	Nederland	Belg.-Lux.	United Kingdom	Ireland	Danmark
<b>GRAND TOTAL</b>						<b>MONDE</b>				
<b>import</b>										
1976	III	75 209,4	19 822,2	13 572,1	9 379,1	8 673,5	7 673,8	12 507,5	899,8	2 681,4
	IV	86 216,7	22 225,1	15 885,2	11 660,8	10 603,4	8 737,3	12 984,3	990,8	3 129,8
1977	I	84 894,5	21 513,0	15 978,5	10 156,7	10 213,1	9 064,2	13 754,8	1 171,0	3 043,2
	II	87 026,4	21 963,9	15 919,6	11 066,4	10 172,7	9 224,0	14 607,1	1 178,5	2 894,2
	III	79 982,9	21 736,6	14 111,0	9 227,6	9 479,7	8 114,2	13 386,7	1 151,0	2 783,0
	IV	87 769,0	23 586,6	15 767,7	11 208,7	10 107,9	9 175,1	13 806,8	1 223,8	2 892,4
1978	I	86 792,3	22 813,9	15 968,2	9 086,1	10 104,5	9 372,6	15 304,7	1 317,7	2 824,5
	II	91 330,5	24 075,4	16 539,7	10 839,9	10 465,3	9 532,1	15 554,1	1 457,4	2 866,4
	III	85 273,6	22 769,2	14 590,6	10 024,9	9 893,5	8 700,4	15 177,6	1 378,7	2 738,6
1977	J	26 506,7	7 399,6	4 822,4	3 139,3	2 972,7	2 304,3	4 670,5	390,4	807,5
	A	25 394,1	6 954,3	4 224,9	2 759,3	3 193,2	2 809,6	4 128,0	356,3	968,4
	S	28 145,3	7 386,5	5 065,4	3 329,3	3 317,7	3 000,5	4 636,9	403,7	1 005,2
	O	28 732,7	7 577,5	5 068,7	3 684,4	3 380,1	3 054,1	4 603,8	409,8	954,3
	N	28 604,6	7 798,7	5 366,2	3 186,5	3 381,0	2 840,4	4 604,0	430,6	997,2
	D	30 164,5	8 216,5	5 333,4	4 312,2	3 370,5	2 910,2	4 693,2	381,8	946,8
1978	J	28 195,7	7 483,2	5 137,0	2 681,7	3 366,7	2 938,2	5 187,7	459,5	941,8
	F	27 416,0	7 324,1	4 981,0	2 950,1	3 233,7	2 879,9	4 721,9	420,9	904,4
	M	30 895,8	8 015,1	5 846,6	3 458,9	3 507,4	3 246,3	5 394,1	437,4	990,1
	A	29 394,8	8 099,6	5 428,6	3 551,3	3 530,7	2 930,4	4 507,3	426,5	920,4
	M	30 551,3	7 559,4	5 490,1	4 040,1	3 471,7	3 026,5	5 444,7	554,5	964,3
	J	31 031,3	8 418,2	5 619,8	3 240,3	3 453,7	3 174,3	5 667,0	477,0	981,1
	J	28 509,1	7 605,8	5 016,8	3 896,9	3 164,6	2 554,7	5 039,3	455,4	775,6
	A	26 777,8	7 315,5	4 324,5	2 657,2	3 264,6	2 889,7	4 893,2	454,6	978,5
	S	29 628,8	7 849,2	5 248,6	3 480,4	3 470,1	2 991,7	5 139,3	469,0	980,5
	O	32 138,7	8 686,4	5 637,4	3 803,2	3 815,3	3 388,5	5 256,5	499,6	1 051,8
	N		8 669,4	5 755,4				5 724,7	550,4	1 088,0
<b>export</b>										
1976	III	71 160,0	22 853,1	11 353,7	8 576,7	8 736,9	6 890,6	10 031,8	762,2	1 954,9
	IV	81 926,1	25 875,3	13 342,3	9 836,8	10 447,9	8 496,1	10 825,7	849,0	2 253,1
1977	I	80 052,5	24 836,8	13 691,9	8 759,3	9 693,3	8 290,2	11 707,9	801,4	2 271,8
	II	84 079,5	25 510,9	14 437,3	10 168,3	9 609,5	8 578,2	12 697,7	913,0	2 164,6
	III	79 382,7	24 747,5	12 689,2	9 558,8	9 027,1	7 486,8	12 784,5	1 045,3	2 043,5
	IV	89 039,5	28 261,3	14 830,6	10 940,2	9 955,1	8 568,9	13 052,7	1 095,6	2 335,1
1978	I	84 741,7	21 196,1	14 418,1	8 712,3	9 956,9	8 656,3	13 598,7	1 025,3	2 178,1
	II	91 339,9	28 072,3	15 865,1	11 053,5	9 863,1	8 776,7	14 198,6	1 087,4	2 423,1
	III	84 232,5	26 499,4	13 799,5	9 929,5	9 195,3	7 936,6	13 561,1	1 138,3	2 172,8
1977	J	26 350,5	8 071,7	4 485,6	3 418,7	2 797,0	2 351,3	4 277,1	366,7	582,4
	A	24 626,3	7 907,2	3 545,1	3 016,0	3 013,2	2 100,7	4 035,6	307,5	700,9
	S	28 330,4	8 770,3	4 657,2	3 122,4	3 219,2	3 033,5	4 399,1	370,4	758,3
	O	29 183,8	9 405,8	4 946,1	3 227,9	3 258,5	2 923,0	4 307,6	351,6	763,0
	N	28 699,3	8 975,8	4 637,7	3 433,3	3 403,5	2 596,4	4 468,0	395,5	789,1
	D	31 085,8	9 851,5	5 245,9	4 249,8	3 331,4	2 972,4	4 305,2	346,3	783,2
1978	J	26 491,0	8 214,9	4 315,6	2 566,7	3 349,7	2 772,6	4 252,2	349,0	670,5
	F	27 246,5	8 339,2	4 673,6	2 874,6	3 151,9	2 528,5	4 600,1	317,8	760,8
	M	30 798,9	9 659,1	5 416,9	3 275,7	3 458,0	3 146,0	4 737,5	358,0	747,7
	A	30 034,7	9 373,5	5 220,9	3 562,4	3 286,0	2 882,7	4 588,5	353,6	767,0
	M	29 478,1	8 741,4	4 994,5	3 762,0	3 320,3	2 765,4	4 739,5	368,8	786,2
	J	31 835,2	9 958,9	5 649,5	3 722,2	3 331,4	3 043,3	4 893,3	365,7	871,0
	J	27 933,8	8 281,6	5 102,1	3 545,5	2 862,3	2 574,3	4 599,9	385,8	582,3
	A	26 019,5	8 528,0	3 719,0	2 976,0	2 950,6	2 306,6	4 461,3	326,3	751,7
	S	30 249,3	9 696,6	4 979,1	3 413,8	3 381,9	2 975,0	4 537,7	426,5	838,5
	O	33 254,0	10 598,5	5 459,6	4 015,4	3 508,4	3 429,0	4 995,3	390,2	857,6
	N		10 079,1	5 319,5				5 176,0	459,9	839,7

TAB. 4

ÉVOLUTION DU COMMERCE DE LA CE  
INTRA- ET EXTRA-CE

valeurs en Mio UCE

Period Période		EUR 9	Deutsch- land	France	Italia	Nederland	Belg.-Lux.	United Kingdom	Ireland	Danmark	
		<b>INTRA-EC TRADE (EUR 9)</b>					<b>ÉCHANGES INTRA-CE (EUR 9)</b>				
		<b>import</b>									
1976	III	35 337,2	9 400,1	6 655,1	3 976,0	4 694,1	4 913,4	3 809,4	602,8	1 287,0	
	IV	41 643,0	10 385,3	7 842,4	5 076,6	5 957,1	5 948,2	4 303,2	684,3	1 446,0	
1977	I	41 439,0	10 519,1	7 814,7	4 410,6	5 199,9	6 155,4	5 177,8	779,7	1 381,7	
	II	42 852,4	10 921,6	7 926,7	4 753,7	5 651,3	6 195,3	5 264,6	795,0	1 344,1	
	III	39 299,3	10 536,0	6 917,0	3 669,6	5 295,4	5 415,7	5 318,0	784,8	1 365,8	
	IV	44 567,9	11 615,7	7 857,9	5 086,9	5 774,5	6 308,6	5 624,7	860,3	1 439,3	
1978	I	43 874,6	11 453,2	8 124,0	4 048,2	5 663,9	6 472,9	5 754,9	958,8	1 398,7	
	II	46 852,4	12 316,8	8 551,5	4 920,8	6 158,0	6 644,2	5 772,8	1 065,8	1 422,5	
	III	42 722,0	11 309,0	7 408,8	4 376,0	5 666,8	5 950,4	5 630,9	1 019,9	1 360,1	
1977	J	12 984,6	3 618,7	2 380,0	1 309,5	1 630,5	1 504,8	1 885,4	260,1	395,6	
	A	12 245,0	3 227,1	1 884,0	1 087,9	1 839,8	1 859,9	1 616,0	257,0	473,4	
	S	14 089,4	3 692,4	2 653,5	1 271,8	1 829,3	2 051,2	1 831,1	264,3	495,7	
	O	14 787,9	3 790,1	2 579,5	1 675,1	1 947,9	2 121,2	1 895,8	284,0	493,9	
	N	14 469,8	3 833,9	2 660,1	1 389,1	1 881,4	1 965,7	1 907,0	334,1	498,6	
	D	15 073,3	3 993,8	2 619,8	2 009,7	1 955,1	1 914,2	1 846,6	280,9	453,3	
1978	J	13 879,4	3 692,3	2 574,8	1 194,5	1 765,3	1 988,4	1 892,2	332,3	439,7	
	F	13 836,2	3 725,5	2 522,1	1 281,6	1 841,9	1 965,1	1 738,6	308,8	452,6	
	M	15 877,8	4 040,6	3 024,6	1 573,8	2 060,9	2 229,1	2 122,0	318,4	508,4	
	A	15 291,9	4 143,0	2 750,0	1 694,7	2 095,5	2 930,4	1 791,2	319,9	460,2	
	M	15 250,7	3 827,1	2 790,6	1 762,4	2 030,7	2 038,6	1 926,9	401,7	472,8	
	J	15 959,0	4 347,5	3 011,2	1 459,0	2 021,8	2 205,3	2 080,8	343,8	489,5	
	J	14 382,1	3 791,2	2 626,8	1 723,4	1 789,5	1 737,4	1 979,2	337,1	397,4	
	A	12 934,2	3 589,5	1 998,0	1 144,5	1 803,4	1 900,6	1 684,1	333,7	480,5	
	S	15 181,8	3 929,1	2 782,7	1 512,6	2 078,1	2 100,9	1 953,9	348,7	475,8	
	O	16 616,7	4 394,9	3 058,7	1 646,2	2 159,5	2 315,2	2 140,5	370,2	531,5	
	N		4 334,6	2 998,3				2 254,1	412,4	520,6	
		<b>export</b>									
1976	III	36 083,0	10 158,8	5 501,5	4 189,6	6 143,2	5 060,2	3 535,3	565,3	929,2	
	IV	42 083,4	11 586,4	6 804,2	4 452,7	7 326,4	6 206,7	3 984,1	654,8	978,1	
1977	I	41 844,1	11 669,6	7 138,2	4 131,6	6 960,9	6 025,8	4 312,4	610,0	995,6	
	II	42 918,7	11 598,3	7 301,4	4 746,1	6 862,9	6 107,2	4 665,3	693,5	944,0	
	III	38 948,0	10 734,1	6 272,3	4 397,2	6 082,2	5 231,5	4 519,0	801,1	910,6	
	IV	44 656,9	12 377,6	7 318,2	5 083,1	7 049,9	6 069,5	4 861,3	845,4	1 051,8	
1978	I	44 329,7	12 235,8	7 667,0	4 240,2	7 106,8	6 195,7	5 022,6	794,5	1 067,1	
	II	47 313,0	12 948,0	8 339,6	5 224,7	7 095,7	6 338,8	5 373,8	831,0	1 161,2	
	III	42 567,2	11 771,1	7 091,5	4 764,8	6 346,9	5 591,4	5 095,7	883,8	1 022,1	
1977	J	12 676,8	3 386,1	2 163,2	1 606,7	1 860,6	1 631,7	1 466,3	290,5	271,7	
	A	11 649,4	3 272,8	1 644,5	1 287,2	2 052,9	1 445,4	1 407,1	227,5	302,1	
	S	14 604,5	4 075,2	2 462,3	1 502,4	2 170,0	2 143,5	1 632,7	282,5	336,1	
	O	14 814,9	4 185,5	2 480,9	1 543,2	2 276,1	2 062,0	1 639,9	277,5	349,8	
	N	14 601,1	3 998,4	2 389,6	1 603,9	2 415,1	1 860,5	1 670,6	304,6	358,4	
	D	15 159,4	4 150,4	2 449,6	1 924,2	2 361,5	2 104,2	1 563,7	262,1	343,8	
1978	J	13 732,7	3 830,6	2 198,6	1 283,3	2 339,0	1 960,8	1 512,3	273,8	334,2	
	F	14 265,1	3 872,0	2 577,4	1 377,7	2 281,4	1 829,6	1 710,6	247,1	369,3	
	M	16 216,4	4 541,5	2 881,4	1 581,4	2 489,1	2 290,7	1 795,0	273,4	364,0	
	A	15 679,4	4 289,5	2 842,1	1 679,1	2 375,6	2 088,1	1 732,7	275,0	379,5	
	M	15 398,4	4 089,4	2 625,4	1 798,0	2 427,9	2 018,3	1 783,8	275,5	380,1	
	J	16 256,9	4 569,5	2 870,5	1 726,2	2 366,6	2 174,6	1 866,7	281,2	401,6	
	J	13 953,5	3 661,1	2 581,4	1 663,8	1 974,5	1 787,9	1 699,2	297,0	288,6	
	A	12 832,3	3 709,2	1 785,5	1 431,5	2 027,1	1 676,0	1 607,6	250,0	345,4	
	S	15 745,8	4 404,3	2 722,9	1 671,8	2 344,3	2 081,8	1 795,0	337,2	388,5	
	O	17 477,7	4 940,5	2 933,3	2 023,8	2 473,0	2 473,9	1 912,9	313,6	406,8	
	N		4 696,2	2 842,6				2 039,2	362,2	396,1	

TRENDS IN EC TRADE  
INTRA-EC, EXTRA-EC

TAB. 4

value in Mio EUA

Period Période	EUR 9	Deutsch- land	France	Italia	Nederland	Belg.-Lux.	United Kingdom	Ireland	Danmark	
<b>EXTRA-EC TRADE (EUR 9)</b>										
<b>import</b>										
1976	III	39 872,2	10 422,1	6 917,0	5 403,1	3 979,4	2 760,4	8 698,1	297,6	1 394,4
	IV	44 573,7	11 839,8	8 042,9	6 584,2	4 646,3	2 789,1	8 681,1	306,5	1 683,9
1977	I	43 455,5	10 993,9	8 163,8	5 746,0	5 013,3	2 908,8	8 577,0	391,3	1 661,5
	II	44 174,0	11 042,3	7 993,0	6 312,7	4 521,4	3 028,7	9 342,5	383,4	1 550,1
	III	40 690,6	11 200,6	7 194,1	5 558,0	4 184,3	2 698,5	8 068,7	369,2	1 417,2
	IV	43 201,2	11 970,9	7 909,8	6 121,9	4 333,4	2 866,5	8 182,1	363,6	1 453,1
1978	I	42 917,7	11 360,7	7 844,2	5 038,0	4 440,6	2 899,7	9 542,8	358,9	1 425,7
	II	44 478,2	11 758,7	7 988,2	5 919,1	4 307,3	2 887,9	9 781,4	391,6	1 444,0
	III	42 551,6	11 460,2	7 181,8	5 648,9	4 226,8	2 750,0	9 546,7	358,9	1 378,5
1977	J	13 522,0	3 780,9	2 442,4	1 829,7	1 342,2	799,6	2 785,1	130,3	411,8
	A	13 149,0	3 727,2	2 340,9	1 671,4	1 353,4	949,7	2 512,0	99,4	495,0
	S	14 055,9	3 694,2	2 411,9	2 057,5	1 488,4	949,3	2 805,8	139,4	509,5
	O	13 945,3	3 787,4	2 489,3	2 009,3	1 432,2	933,0	2 708,1	125,8	460,4
	N	14 134,8	3 964,8	2 706,2	1 797,4	1 499,7	874,7	2 696,9	96,5	498,6
	D	15 091,2	4 222,7	2 713,6	2 302,4	1 415,5	996,0	2 846,6	101,0	493,5
1978	J	14 316,3	3 790,9	2 562,2	1 487,2	1 601,4	949,8	3 295,5	127,2	502,1
	F	13 579,8	3 598,6	2 458,9	1 668,5	1 391,8	914,7	2 983,3	112,2	451,8
	M	15 018,1	3 974,5	2 822,0	1 885,1	1 446,4	1 017,2	3 272,1	119,0	481,7
	A	14 103,0	3 956,6	2 678,5	1 856,6	1 435,2	893,1	2 716,1	106,6	460,2
	M	15 300,6	3 732,3	2 699,5	2 277,7	1 441,1	987,9	3 517,8	152,8	491,5
	J	15 072,2	4 070,7	2 608,5	1 781,3	1 431,8	969,0	3 586,1	133,2	491,6
	J	14 127,1	3 814,6	2 390,1	2 173,5	1 375,1	817,3	3 060,0	118,3	378,2
	A	13 843,6	3 726,1	2 326,5	1 512,7	1 461,2	989,1	3 209,1	120,9	498,1
	S	14 447,0	3 920,1	2 465,9	1 967,8	1 392,0	890,8	3 185,5	120,2	504,8
	O	15 522,1	4 291,5	2 578,7	2 157,0	1 655,8	1 073,3	3 116,0	129,4	520,4
	N		4 334,8	2 757,0				3 470,6	138,0	567,4
<b>export</b>										
1976	III	35 076,9	12 694,3	5 852,2	4 387,2	2 593,7	1 830,5	6 496,5	196,9	1 025,7
	IV	39 842,7	14 288,9	6 538,1	5 294,1	3 121,6	2 289,3	6 841,5	194,2	1 275,0
1977	I	38 208,4	13 167,2	6 553,6	4 627,7	2 732,4	2 264,4	7 395,5	191,4	1 276,1
	II	41 160,8	13 912,6	7 135,9	5 422,2	2 746,5	2 471,0	8 032,4	219,5	1 220,6
	III	40 434,7	14 013,4	6 416,9	5 161,6	2 944,8	2 255,3	8 265,4	244,3	1 132,9
	IV	44 382,6	15 883,6	7 512,5	5 857,0	2 905,2	2 499,4	8 191,4	250,2	1 283,3
1978	I	40 412,1	13 960,3	6 751,1	4 472,1	2 850,1	2 460,6	8 576,1	230,8	1 111,0
	II	44 026,9	15 124,2	7 525,5	5 828,8	2 767,4	2 437,9	8 824,8	256,4	1 262,0
	III	41 665,3	14 728,3	6 708,0	5 164,7	2 848,4	2 345,1	8 465,4	254,4	1 150,8
1977	J	13 673,7	4 685,6	2 322,5	1 812,0	936,4	719,6	2 810,8	76,2	310,7
	A	12 976,9	4 634,4	1 900,6	1 728,8	960,4	645,3	2 628,5	80,0	398,8
	S	13 725,8	4 695,1	2 194,9	1 619,9	1 049,3	890,0	2 766,5	87,9	422,2
	O	14 368,9	5 220,4	2 465,2	1 684,7	982,4	861,0	2 667,7	74,4	413,2
	N	14 098,2	4 977,4	2 248,1	1 829,5	988,4	735,8	2 797,4	90,9	430,7
	D	15 926,4	5 701,2	2 796,4	2 325,6	969,8	868,2	2 741,5	84,2	439,4
1978	J	12 758,3	4 384,3	2 117,0	1 283,3	1 010,6	811,8	2 739,9	75,2	336,3
	F	12 981,5	4 467,2	2 096,2	1 496,9	870,5	698,9	2 889,5	70,7	391,5
	M	14 582,5	5 117,6	2 535,5	1 694,3	970,0	855,3	2 942,4	84,6	383,8
	A	14 355,2	5 084,0	2 378,9	1 865,4	910,4	794,6	2 856,0	78,6	387,6
	M	14 079,6	4 651,9	2 369,1	1 964,0	892,4	747,1	2 955,6	93,3	406,1
	J	15 578,3	5 389,3	2 779,0	1 996,0	964,8	868,7	3 026,6	84,4	469,4
	J	13 980,3	4 620,4	2 520,7	1 881,7	887,8	786,4	2 900,7	88,8	293,8
	A	13 187,1	4 818,8	1 933,5	1 544,5	923,5	630,5	2 853,7	76,2	406,3
	S	14 503,5	5 292,3	2 256,2	1 742,0	1 037,6	893,3	2 742,7	89,4	450,0
	O	15 776,3	5 558,0	2 526,3	1 991,7	1 035,4	955,1	3 082,4	76,6	450,8
	N		5 382,9	2 476,9				3 136,8	97,7	443,5

TAB. 4

ÉVOLUTION DU COMMERCE DE LA CE  
INTRA- ET EXTRA-CE

valeurs en Mio UCE

Period Période	EUR 9	Deutsch- land	France	Italia	Nederland	Belg.-Lux.	United Kingdom	Ireland	Danmark	
<b>INTRA-EC TRADE (EUR 9)</b>		<b>ÉCHANGES INTRA-CE (EUR 9)</b>								
		Trade balance <sup>1)</sup> Balance commerciale <sup>1)</sup>								
1976	III	745,8	758,7	-1 153,6	213,5	1 449,2	146,8	-274,1	-36,9	-357,8
	IV	440,3	1 201,1	-1 038,2	-533,9	1 369,3	258,6	-319,1	-29,5	-467,9
1977	I	405,1	1 150,5	-676,5	-279,1	1 761,0	-129,7	-865,4	-169,7	-386,1
	II	66,3	676,7	-625,3	-7,8	1 211,7	-88,2	-599,3	-101,5	-400,1
	III	-351,2	198,1	-644,7	727,5	786,9	-184,2	-799,0	-19,3	-455,1
	IV	89,0	761,9	-539,7	-3,7	1 275,4	-239,1	-763,4	-14,8	-387,5
1978	I	455,0	782,6	-457,0	192,1	1 442,9	-277,2	-732,3	-164,3	-331,7
	II	460,6	631,3	-211,9	303,9	937,7	-305,4	-398,9	-234,8	-261,3
	III	-154,8	462,0	-317,7	388,8	680,1	-359,0	-535,0	-136,1	-338,0
1977	J	-307,8	-232,5	-216,9	297,2	230,1	127,0	-419,1	30,4	-124,0
	A	-595,6	45,6	-239,5	199,3	213,1	-404,5	-208,9	-29,4	-171,3
	S	515,2	382,8	-191,2	230,7	340,7	92,3	-198,5	18,1	-159,6
	O	27,5	395,4	-98,5	-131,9	328,2	59,2	-255,9	-6,5	-144,1
	N	131,2	164,6	-270,5	214,8	533,7	-105,2	-236,5	-29,5	-140,2
	D	86,2	156,6	-170,3	-85,5	406,5	190,0	-282,9	-18,8	-109,5
1978	J	-146,7	138,3	-376,1	88,8	573,8	-27,6	-379,9	-58,6	-105,4
	F	428,9	146,5	55,3	96,1	439,6	-135,5	-28,1	-61,7	-83,4
	M	338,6	500,8	-143,2	7,6	428,1	61,7	-327,0	-45,0	-144,4
	A	387,6	146,5	92,0	2,3	280,1	50,8	-58,5	-44,9	-80,8
	M	147,7	262,3	-165,2	35,6	397,2	-20,3	-143,0	-126,2	-92,7
	J	297,9	222,0	-40,7	267,1	344,8	-30,7	-214,1	-62,6	-87,9
	J	-428,6	-130,1	-45,3	-59,6	185,0	50,5	-280,0	-40,1	-108,9
	A	-101,9	119,7	-212,5	287,0	223,7	-224,6	-76,5	-83,6	-135,1
	S	564,0	475,2	-59,8	159,2	266,2	-19,1	-158,9	-11,6	-87,3
	O	861,0	545,6	-125,4	377,6	313,4	158,8	-227,6	-56,6	-124,7
	N		361,6	-155,8				-215,0	-50,2	-124,5
<b>EXTRA-EC TRADE (EUR 9)</b>		<b>COMMERCE EXTRA-CE (EUR 9)</b>								
		Trade balance <sup>1)</sup> Balance commerciale <sup>1)</sup>								
1976	III	-4 795,2	2 272,2	-1 064,8	-1 015,9	-1 385,7	-929,9	-2 201,6	-100,7	-368,7
	IV	-4 730,9	2 449,2	-1 504,7	-1 290,1	-1 524,7	-499,8	-1 839,6	-112,3	-408,9
1977	I	-5 247,1	2 173,3	-1 610,1	-1 118,3	-2 280,8	-644,4	-1 181,5	-200,0	-385,3
	II	-3 013,2	2 870,3	-857,0	-890,5	-1 774,9	-557,7	-1 310,1	-163,9	-339,4
	III	-256,0	2 812,8	-777,2	-396,4	-1 239,5	-443,2	196,7	-125,0	-284,3
	IV	1 181,5	3 912,8	-397,3	-264,8	-1 428,2	-367,1	9,3	-113,4	-169,8
1978	I	-2 505,6	2 599,6	-1 093,1	-565,9	-1 590,5	-439,1	-973,8	-128,1	-314,7
	II	-451,2	3 365,5	-462,6	-90,4	-1 539,9	-450,0	-956,6	-135,2	-182,0
	III	-886,3	3 268,2	-473,8	-484,1	-1 378,4	-404,8	-1 081,3	-104,3	-227,7
1977	J	151,7	904,7	-119,9	-17,8	-405,8	-79,9	25,7	-54,1	-101,2
	A	-172,1	907,2	-440,3	57,4	-393,1	-303,4	116,5	-19,4	-96,2
	S	-330,1	1 001,0	-217,0	-437,6	-439,1	-59,3	-39,3	-51,5	-87,2
	O	423,5	1 433,0	-24,1	324,7	-449,8	-71,9	-40,3	-51,4	-47,2
	N	-36,6	1 012,6	-458,0	32,0	-511,3	-138,8	100,5	-5,6	-67,9
	D	835,1	1 478,4	82,8	23,2	-445,6	127,8	-105,1	-16,7	-54,0
1978	J	-1 558,0	593,4	-445,3	-203,8	-590,7	138,1	-555,6	-52,0	-165,8
	F	-598,3	868,6	-362,7	-171,6	-521,2	-215,8	-93,7	-41,5	-60,2
	M	-435,5	1 143,1	-286,5	-190,8	-477,5	-161,9	-329,7	-34,4	-97,9
	A	252,3	1 127,3	-299,6	8,8	-524,8	-98,5	-139,8	-28,0	-72,6
	M	-1 220,9	919,7	-330,5	-313,7	-548,6	-240,8	-562,2	-59,5	-85,4
	J	506,0	1 318,7	70,5	214,7	-467,1	-100,3	-559,5	-48,7	-22,2
	J	-146,8	805,8	130,6	-291,8	-487,3	-30,9	-159,3	-29,5	-84,4
	A	-656,4	1 092,7	-393,0	318,8	-537,6	-358,6	-355,4	-44,6	-91,7
	S	56,5	1 372,3	-209,7	-225,8	-354,4	2,5	-442,7	-30,8	-54,8
	O	254,3	1 366,5	-52,4	-165,3	-620,4	-118,3	-33,6	-52,8	-69,5
	N		1 048,1	-280,1				-333,8	-40,3	-123,9

1) - = Import surplus.

1) - = Excédent d'importations.

INTRA-EC TRADE <sup>2)</sup>

value in Mio EUA

Origin Origine	Period Période	Importing countries - Pays importateur									
		EUR 9	Deutsch- land	France	Italia	Nederland	Belg.-Lux.	United Kingdom	Ireland	Danmark	
Deutschland	1976	III	9 576,1		2 581,4	1 600,9	2 042,8	1 660,3	1 045,1	62,9	582,6
		IV	11 480,9		3 032,7	1 977,4	2 600,4	1 983,8	1 178,9	70,1	637,6
	1977	I	10 899,8		2 908,6	1 660,1	2 366,6	1 978,2	1 344,7	80,4	560,5
		II	11 154,4		2 967,2	1 852,1	2 452,1	1 986,1	1 262,9	78,4	555,6
		III	10 179,6		2 586,7	1 467,6	2 353,2	1 758,9	1 378,8	70,5	563,9
		IV	11 881,2		2 961,9	2 005,4	2 643,6	2 130,4	1 472,3	69,0	598,6
	1978	I	11 556,9		2 973,3	1 554,1	2 634,5	2 158,5	1 578,8	83,6	574,2
		II	12 207,4		3 175,8	1 833,1	2 646,1	2 208,6	1 655,4	93,1	595,2
		III	11 277,7		2 720,8	1 749,9	2 497,7	2 003,2	1 623,4	90,2	592,4
	1977	J	3 282,5		904,2	519,4	695,6	479,8	498,8	22,9	161,7
		A	3 147,2		688,7	438,3	793,4	596,4	405,4	23,3	201,8
		S	3 749,9		994,1	509,7	863,9	682,7	475,1	24,3	200,1
		O	3 988,8		968,4	654,8	912,2	768,1	469,2	25,9	200,1
		N	3 801,0		1 001,9	537,3	859,9	670,2	495,7	25,2	210,7
		D	4 089,3		992,0	807,7	873,6	686,9	513,3	23,5	192,2
		1978	J	3 639,2		943,9	477,6	817,1	668,7	529,9	28,3
	1978	F	3 633,5		917,1	471,3	841,3	703,1	482,2	27,1	191,4
		M	4 275,9		1 111,4	605,8	978,3	778,1	566,5	28,3	207,6
		A	4 014,8		1 027,9	626,6	930,7	713,6	491,3	29,6	195,1
		M	3 995,3		1 028,5	669,1	828,7	700,7	547,1	30,8	130,5
		J	4 200,9		1 119,5	535,7	902,4	775,7	624,3	32,8	210,5
		J	3 740,9		950,2	683,6	754,4	596,1	554,0	29,7	172,8
		A	3 360,6		741,1	403,6	845,9	643,5	493,9	28,8	203,7
		S	4 190,9		1 028,9	664,4	917,8	755,1	579,0	31,3	214,4
		O	4 456,2		1 135,5	649,0	987,2	831,5	594,5	31,5	227,0
		N			1 115,0				636,0	39,0	223,1
	France	1976	III	5 894,1	2 185,8		1 195,3	529,5	1 137,4	715,1	33,2
IV			7 147,5	2 534,3		1 582,6	707,2	1 381,3	783,3	39,1	119,7
1977		I	7 327,6	2 591,9		1 439,6	704,5	1 492,2	918,8	57,8	122,7
		II	7 514,8	2 585,8		1 550,9	713,9	1 443,5	1 030,1	67,3	123,4
		III	6 678,2	2 412,1		1 165,0	662,7	1 206,8	1 051,7	55,8	124,1
		IV	7 830,1	2 780,2		1 636,5	724,9	1 482,6	1 047,1	39,7	119,1
1978		I	7 700,0	2 739,9		1 300,9	809,0	1 529,1	1 138,6	63,4	119,2
		II	8 421,1	2 891,1		1 714,6	832,5	1 615,3	1 155,0	76,0	136,8
		III	7 261,6	2 483,4		1 402,5	677,5	1 365,1	1 166,7	53,9	112,6
1977		J	2 325,4	886,3		426,4	217,6	358,7	374,3	23,7	38,5
		A	1 944,4	653,6		335,6	203,9	373,7	317,2	16,5	43,9
		S	2 412,8	873,2		402,8	241,1	474,4	364,3	15,4	41,7
		O	2 624,6	903,8		549,4	243,7	508,1	364,1	16,3	39,1
		N	2 502,1	919,5		450,2	240,5	474,8	363,7	13,8	39,6
		D	2 693,6	957,4		633,1	246,5	485,9	318,4	12,2	40,0
		1978	J	2 363,1	875,3		349,4	243,6	469,3	364,1	20,9
1978		F	2 503,5	904,4		428,7	272,5	495,4	345,5	21,2	35,7
		M	2 824,5	961,4		523,3	293,5	554,6	427,6	21,3	42,8
		A	2 825,8	991,8		592,5	296,4	529,3	352,1	18,8	45,0
		M	2 688,2	862,3		603,7	265,3	507,8	370,9	32,1	46,1
		J	2 887,9	1 037,3		516,8	271,1	558,7	432,9	25,3	45,6
		J	2 662,6	906,9		560,3	237,4	458,7	441,8	19,6	37,9
		A	2 097,7	710,9		423,5	201,7	373,5	334,5	17,1	36,4
		S	2 480,6	865,4		420,3	235,2	523,4	380,7	17,3	38,3
		O	2 933,7	1 020,0		549,6	271,5	591,3	432,7	20,5	48,2
		N		1 023,3					460,5	24,0	48,2

<sup>2)</sup> On basis of import.

TAB. 4

ÉVOLUTION DU COMMERCE DE LA CE  
INTRA- ET EXTRA-CEÉCHANGES INTRA-CE <sup>2)</sup>

valeurs en Mio UCE

Origin Origine	Period Période	Importing countries - Pays importateur									
		EUR 9	Deutsch- land	France	Italia	Nederland	Belg.-Lux.	United Kingdom	Ireland	Danmark	
Italia	1976 III	4 234,9	1 781,7	1 268,4		307,0	314,8	462,8	23,1	77,1	
		4 469,9	1 806,4	1 400,9		345,0	328,6	477,3	26,2	85,6	
	1977 I	4 619,4	1 806,4	1 454,2		347,2	357,7	543,0	34,5	76,5	
		4 967,2	1 980,1	1 569,8		352,4	366,2	582,0	31,8	84,8	
		4 849,9	2 045,0	1 381,6		336,7	341,0	610,0	34,0	101,5	
		4 974,2	2 040,5	1 506,4		355,3	339,1	608,1	29,4	95,3	
	1978 I	5 152,1	2 022,2	1 534,0		383,5	383,6	707,6	29,8	91,4	
		5 596,7	2 324,2	1 681,8		383,9	365,4	705,5	39,3	96,6	
		5 423,9	2 296,5	1 529,7		385,1	375,0	698,4	40,8	98,3	
	1977 J	1 770,3	758,0	509,6		118,7	108,8	233,3	11,5	30,4	
		1 485,9	637,1	383,4		108,1	118,5	190,3	12,4	36,2	
		1 592,9	650,8	488,9		109,8	113,7	184,6	10,1	34,9	
		1 735,4	707,7	516,2		135,1	125,3	207,6	10,9	32,6	
		1 650,3	660,0	509,4		115,7	104,9	215,0	9,4	35,8	
		1 592,7	672,5	481,6		104,5	107,5	188,4	11,8	26,5	
		1978 J	1 614,7	643,0	467,1		119,5	120,0	222,7	12,0	30,3
	1 656,2		680,6	479,5		117,6	119,8	219,7	9,7	29,2	
	1 878,7		699,5	586,4		146,7	141,5	264,6	8,1	31,9	
	1 774,8		753,5	523,4		137,3	119,1	203,2	8,6	29,7	
	1 819,5		717,1	562,7		121,5	115,5	251,5	16,2	35,0	
	1 999,2		853,6	596,0		125,4	125,8	252,3	14,4	31,7	
	J		1 964,0	804,9	608,0		126,6	121,9	261,6	14,0	27,0
	A		1 692,5	763,8	398,8		127,8	130,2	221,7	16,7	33,5
	S		1 761,9	727,5	523,5		131,8	120,1	216,2	10,6	32,2
	O		2 134,3	892,1	622,0		147,2	146,2	277,2	14,4	35,3
	N		819,6	598,9				284,8	12,8	37,5	
	Nederland	1976 III	5 880,9	2 637,0	791,6	419,8		1 259,8	592,0	29,3	151,4
			7 001,8	2 917,5	998,4	550,7		1 598,3	738,3	32,1	166,5
		1977 I	7 302,3	2 976,2	1 010,0	450,1		1 630,6	1 007,7	40,6	187,1
			7 200,6	3 076,1	962,7	437,1		1 567,3	959,6	38,9	158,8
6 360,5			2 827,3	829,6	329,5		1 344,1	856,1	31,8	142,0	
7 408,9			3 198,0	968,5	511,8		1 594,0	946,4	37,3	153,0	
1978 I		7 256,5	3 203,9	1 070,4	415,5		1 518,4	842,2	44,0	162,2	
		7 294,8	3 280,5	1 025,4	444,8		1 543,6	787,2	46,0	167,4	
		6 522,5	2 948,4	853,3	394,4		1 358,4	779,9	43,7	145,3	
1977 J		1 930,0	903,7	261,4	115,2		319,5	289,8	10,1	30,3	
		2 134,8	933,4	249,8	102,6		501,5	287,5	9,1	50,9	
		2 302,6	990,3	318,4	111,7		523,3	285,9	12,6	60,4	
		2 351,1	1 005,3	308,8	164,6		480,6	322,2	11,5	58,2	
		2 369,4	1 096,9	331,6	145,0		416,5	308,0	18,0	53,3	
		2 421,6	1 096,5	328,1	200,9		417,3	325,6	12,7	40,5	
		1978 J	2 366,7	1 079,3	352,9	134,9		431,0	293,6	17,5	57,4
2 162,1			1 010,9	324,6	132,4		382,7	256,5	12,4	42,4	
2 464,1			1 114,5	392,9	148,3		437,6	294,1	14,1	62,6	
2 346,8			1 124,4	339,6	157,1		402,1	257,5	12,6	53,5	
2 252,9			1 041,6	337,7	153,5		391,6	259,4	16,0	53,1	
2 392,2			1 114,8	348,1	133,6		443,3	274,4	17,1	60,9	
J			2 022,5	931,0	291,3	151,1		324,2	271,9	14,8	38,2
A			2 075,6	983,1	249,2	101,3		430,8	235,3	14,2	61,8
S			2 244,6	1 034,8	312,7	142,3		423,8	269,3	14,8	46,9
O			2 335,4	1 062,3	340,7	155,6		421,9	277,2	20,1	57,6
N			1 093,9	358,9				319,3	18,2	50,7	

2) Sur la base des importations.

INTRA-EC TRADE 2)

value in Mio EUA

Origin Origine	Period Période	Importing countries - Pays importateur								
		EUR 9	Deutsch- land	France	Italia	Nederland	Belg.-Lux.	United Kingdom	Ireland	Danmark
Belg.-Lux.	1976 III	4 903,0	1 676,0	1 236,1	319,9	1 168,5		371,1	17,1	114,3
	IV	5 865,5	1 807,4	1 506,8	462,6	1 509,6		437,3	19,4	122,4
	1977 I	5 570,0	1 876,0	1 490,6	388,9	1 057,0		625,0	19,0	113,4
	II	5 863,8	1 943,5	1 493,8	356,9	1 292,0		650,3	23,2	104,1
	III	5 049,4	1 754,3	1 165,3	278,7	1 113,7		604,9	19,8	112,7
	IV	5 831,6	1 960,4	1 401,5	369,2	1 271,7		683,4	26,5	118,7
	1978 I	5 497,8	1 932,3	1 467,9	291,2	1 078,6		593,6	31,8	102,3
	II	6 162,9	2 119,1	1 562,8	360,2	1 429,8		559,5	30,0	101,6
	III	5 456,2	1 917,4	1 286,5	309,2	1 280,3		536,8	23,9	102,1
	1977 J	1 662,5	584,7	393,2	106,6	303,3		233,2	6,3	35,2
	A	1 528,1	525,6	285,3	81,3	442,2		151,0	6,2	36,6
	S	1 863,8	644,3	486,8	90,7	372,7		221,0	7,3	40,9
	O	1 897,5	638,3	465,1	117,5	393,8		237,4	7,2	38,3
	N	1 899,2	642,5	462,4	105,1	412,2		231,0	10,5	35,5
	D	2 040,1	680,1	474,2	145,7	466,4		220,1	11,0	42,7
	1978 J	1 707,3	589,5	457,7	80,3	340,0		194,1	12,9	32,8
	F	1 801,8	632,7	474,6	94,1	372,4		184,4	9,4	34,2
	M	1 990,2	711,6	534,8	117,0	366,8		215,0	9,5	35,4
	A	2 011,8	712,7	491,4	131,6	462,0		169,8	9,7	34,7
	M	1 999,6	631,7	497,3	126,8	513,9		190,1	10,0	29,8
	J	2 128,4	774,9	574,3	101,5	428,1		202,5	10,2	36,9
	J	1 784,4	602,7	440,5	126,0	393,8		184,2	8,6	28,6
	A	1 563,1	621,3	315,6	79,9	364,3		137,9	6,9	37,1
	S	2 080,7	693,8	529,6	103,6	507,8		202,0	8,4	35,6
	O	2 127,6	767,1	561,1	114,4	425,9		216,4	7,8	34,8
	N		756,1	530,7				200,6	10,5	37,6
	United Kingdom	1976 III	3 469,7	767,4	657,5	332,2	545,5	479,4		427,8
IV		4 095,1	872,4	765,4	406,0	670,1	582,8		491,0	307,4
1977 I		4 136,3	882,3	807,2	358,4	604,2	631,4		537,3	315,5
II		4 490,9	952,3	781,6	418,8	725,3	755,8		546,1	310,9
III		4 469,4	1 084,9	788,8	332,1	698,1	678,3		562,9	315,4
IV		4 704,7	1 112,6	847,6	426,8	652,5	686,5		652,4	326,3
1978 I		4 842,4	1 086,0	891,0	375,5	646,1	802,7		697,2	343,8
II		5 159,4	1 198,6	895,9	429,1	731,5	816,0		770,9	317,3
III		4 885,0	1 200,7	813,1	379,5	672,5	762,9		757,1	299,1
1977 J		1 462,2	353,8	260,9	107,8	245,6	213,3		182,9	98,0
A		1 464,8	351,4	227,9	101,2	253,8	241,0		187,7	101,8
S		1 542,3	379,8	300,0	123,2	198,9	233,0		192,2	115,4
O		1 518,7	362,8	262,7	148,2	221,6	212,9		209,3	101,1
N		1 620,0	348,7	296,7	110,5	212,2	275,8		254,7	121,4
D		1 585,2	401,5	288,2	167,0	219,9	191,1		207,8	109,7
1978 J		1 583,5	353,7	290,3	113,9	209,8	275,1		237,7	103,0
F		1 512,8	343,5	265,6	120,3	203,1	236,2		226,1	118,0
M		1 748,5	389,3	335,1	141,5	233,5	289,3		233,9	126,0
A		1 640,8	378,1	303,7	145,0	226,8	249,9		236,8	100,5
M		1 825,7	416,9	295,5	158,0	256,6	290,8		293,0	115,0
J		1 678,3	403,4	296,5	125,8	247,5	262,9		240,7	101,4
J		1 597,7	404,4	270,5	150,0	225,1	210,6		246,4	90,7
A		1 552,6	369,3	231,6	97,9	214,4	290,2		247,0	102,3
S		1 725,2	427,2	310,7	132,1	233,3	252,9		263,1	106,0
O		1 855,4	443,6	315,5	141,5	269,4	287,6		271,8	126,0
N			462,7	319,3					303,9	120,6

2) On basis of import.



TAB. 4

ÉVOLUTION DU COMMERCE DE LA CE  
INTRA- ET EXTRA-CEÉCHANGES INTRA-CE <sup>2)</sup>

valeurs en Mio UCE

Origin Origine	Period Période	Importing countries - Pays importateur								
		EUR 9	Deutsch- land	France	Italia	Nederland	Belg.-Lux.	United Kingdom	Ireland	Danmark
Ireland	1976 III	524,9	62,7	35,0	16,3	31,4	28,6	347,0		3,8
	IV	640,2	81,1	44,7	13,0	53,7	33,7	407,1		6,8
	1977 I	661,3	71,9	44,4	18,6	50,5	24,0	446,0		6,1
	II	697,9	81,9	56,5	22,0	41,1	35,8	454,3		6,3
	III	788,2	88,3	80,1	15,5	53,2	37,1	507,8		6,1
	IV	861,6	102,5	72,2	22,3	49,1	33,7	553,4		28,3
	1978 I	795,8	82,2	76,4	14,7	39,0	35,2	542,7		5,6
	II	846,6	93,5	97,4	24,6	44,8	47,8	531,0		7,5
	III	850,8	85,8	114,2	19,6	70,8	44,4	505,6		10,3
	1977 J	254,9	30,9	24,7	4,7	26,1	13,5	153,4		1,6
	A	250,1	24,7	23,7	5,4	12,2	13,7	168,2		2,2
	S	287,0	32,7	31,7	5,3	14,9	9,9	190,1		2,4
	O	302,9	30,6	24,4	7,0	15,4	12,5	188,5		24,5
	N	279,6	35,1	25,5	7,4	13,6	10,1	185,5		2,2
	D	280,1	36,8	22,3	7,8	19,9	11,0	180,5		1,8
	1978 J	258,8	26,5	24,2	5,5	12,9	11,1	176,8		1,8
	F	235,5	26,4	26,4	3,9	11,7	11,6	153,8		1,6
	M	300,4	29,4	25,7	5,3	14,4	12,5	211,0		2,2
	A	280,7	30,1	25,3	8,2	12,5	8,9	193,8		1,7
	M	281,3	29,1	31,0	7,9	14,8	16,5	178,7		3,3
	J	292,4	34,2	41,2	8,4	17,5	22,1	166,6		2,4
	J	280,9	28,1	38,5	6,4	26,2	15,1	164,3		2,2
	A	265,6	25,4	33,9	5,2	22,3	17,3	156,0		5,6
	S	312,1	32,3	41,8	8,0	22,3	11,7	193,7		2,3
	O	356,0	45,6	44,2	6,9	22,6	20,4	213,7		2,6
	N		35,1	35,9				226,9		2,9
	Danmark	1976 III	853,7	290,0	85,1	91,4	69,3	33,0	276,3	8,8
IV		942,1	366,2	93,5	84,3	71,0	39,7	281,0	6,5	
1977 I		922,2	314,5	99,8	94,8	69,8	40,7	292,5	10,1	
II		962,7	301,8	95,1	115,9	74,6	40,6	325,4	9,4	
III		924,2	324,0	84,9	81,3	77,8	40,5	308,8	6,9	
IV		1 075,6	421,5	99,7	114,9	77,4	42,2	313,9	5,9	
1978 I		1 073,2	386,7	111,0	96,4	73,3	45,4	351,5	8,9	
II		1 163,4	409,8	112,5	114,3	89,5	47,5	379,1	10,7	
III		1 044,2	376,7	91,1	121,0	82,9	41,4	320,9	10,2	
1977 J		296,8	101,4	26,0	29,4	23,6	11,1	102,6	2,7	
A		289,8	101,4	25,3	23,5	26,2	15,1	96,5	1,8	
S		338,0	121,3	33,6	28,3	28,0	14,3	110,1	2,4	
O		358,4	141,5	33,8	33,5	26,1	13,7	106,9	2,8	
N		348,3	131,2	32,5	33,4	27,3	13,4	108,0	2,5	
D		370,7	148,9	33,4	47,6	24,4	14,4	100,1	1,9	
1978 J		346,1	124,9	38,6	32,9	22,4	13,4	110,9	3,0	
F		330,9	126,9	34,1	31,0	23,3	16,2	96,7	2,8	
M		395,6	135,0	38,3	32,6	27,7	15,6	143,3	3,1	
A		396,3	152,4	38,8	33,8	29,7	14,4	123,5	3,7	
M		388,4	128,3	38,0	43,4	30,0	15,8	129,1	3,7	
J	379,7	129,2	35,7	37,1	29,8	16,8	127,9	3,3		
J	329,0	113,1	27,7	46,0	26,0	10,7	101,3	4,1		
A	326,5	115,7	27,9	33,1	26,8	15,1	104,9	3,0		
S	385,8	148,1	35,5	42,0	30,0	14,0	113,0	3,2		
O	418,0	164,2	39,7	29,2	35,6	16,4	128,8	4,2		
N		143,9	39,6				126,1	4,1		

2) Sur la base des importations.

TRENDS IN EC TRADE  
major areas

TAB. 5

value in Mio EUA

Period Période	EUR 9	Deutsch- land	France	Italia	Nederland	Belg.-Lux.	United Kingdom	Ireland	Danmark	
<b>CLASS 1 COUNTRIES</b>					<b>PAYS DE LA CLASSE 1</b>					
<b>import</b>										
1976	III	18 554,2	5 091,4	2 738,8	2 061,0	1 685,7	1 267,3	4 617,8	188,7	903,5
	IV	21 472,1	6 134,0	3 298,5	2 624,1	1 981,1	1 373,0	4 744,2	184,1	1 133,1
1977	I	20 346,6	5 426,0	3 366,5	2 235,4	1 894,4	1 334,4	4 723,5	228,0	1 128,5
	II	21 678,4	5 607,1	3 335,3	2 430,6	1 991,6	1 494,4	5 540,7	228,2	1 050,5
	III	19 053,9	5 650,6	2 715,0	2 023,0	1 760,0	1 229,8	4 500,4	218,3	956,8
	IV	21 191,2	6 238,8	3 208,0	2 386,7	1 884,7	1 398,4	4 854,8	192,3	1 027,5
1978	I	21 761,6	6 033,5	3 345,0	1 975,6	1 931,8	1 416,5	5 808,9	208,4	1 042,0
	II	23 987,1	6 492,9	3 619,7	2 514,3	2 040,0	1 457,4	6 593,2	247,7	1 021,8
	III	21 585,1	6 041,7	3 097,5	2 219,6	1 942,8	1 375,2	5 707,3	229,0	972,0
1977	J	6 405,8	1 932,1	902,6	713,5	545,1	357,7	1 617,0	82,3	255,5
	A	5 986,7	1 801,3	839,3	590,4	604,6	418,6	1 330,0	61,2	341,4
	S	6 664,8	1 918,3	973,4	718,1	610,2	453,5	1 557,9	74,6	358,8
	O	6 727,7	1 932,1	1 009,5	774,1	605,7	468,3	1 555,6	66,7	315,7
	N	6 947,9	2 076,2	1 084,6	684,7	672,2	410,9	1 621,2	58,1	339,9
	D	7 472,4	2 233,2	1 113,5	922,2	611,7	466,3	1 711,4	46,8	367,2
1978	J	7 115,0	1 955,1	1 070,4	551,5	674,6	465,7	1 962,0	72,9	362,9
	F	6 878,0	1 971,3	1 014,1	725,9	586,3	443,8	1 733,7	65,8	337,3
	M	7 766,9	2 109,6	1 260,0	699,8	671,2	493,4	2 110,9	69,4	352,5
	A	7 391,9	2 196,2	1 191,3	783,9	638,9	451,5	1 735,5	68,2	326,4
	M	8 148,2	1 997,4	1 209,3	889,0	702,5	484,8	2 419,0	97,6	348,7
	J	8 431,2	2 299,9	1 218,8	840,2	698,9	492,4	2 453,5	81,8	345,9
	J	7 147,5	2 013,7	1 028,7	887,6	611,1	399,4	1 871,0	75,0	261,1
	A	6 917,2	1 926,7	987,4	558,3	626,9	448,2	1 953,7	75,0	341,0
	S	7 537,7	2 101,8	1 081,5	776,1	706,4	483,9	1 936,9	79,3	371,9
	O	8 210,4	2 410,9	1 198,5	882,7	758,3	532,1	1 973,8	84,2	369,9
	N		2 453,6	1 296,8				2 232,9	97,6	411,9
<b>export</b>										
1976	III	18 235,6	7 081,4	2 326,8	2 111,7	1 283,3	938,0	3 633,9	112,8	747,7
	IV	21 084,5	8 203,5	2 820,2	2 506,0	1 533,3	1 172,7	3 817,3	115,1	916,5
1977	I	20 267,8	7 609,3	2 749,9	2 172,8	1 364,5	1 172,3	4 149,5	113,0	936,4
	II	21 573,9	8 048,6	2 998,1	2 543,4	1 344,5	1 248,1	4 411,2	123,1	856,9
	III	21 188,6	8 023,1	2 755,8	2 413,5	1 427,0	1 114,3	4 515,5	141,8	797,7
	IV	22 604,5	8 995,9	3 032,4	2 686,0	1 375,0	1 206,9	4 280,8	160,6	866,9
1978	I	20 867,3	7 971,3	2 825,6	2 119,3	1 363,8	1 171,9	4 460,9	133,9	820,6
	II	22 638,1	8 596,2	3 200,8	2 669,0	1 324,8	1 164,2	4 634,7	153,3	894,9
	III	21 542,6	8 422,9	2 856,6	2 429,9	1 327,8	1 112,9	4 461,8	146,7	784,0
1977	J	7 144,4	2 622,9	1 020,1	862,4	439,9	361,3	1 593,6	41,1	203,0
	A	6 611,1	2 583,7	772,4	783,5	481,4	291,1	1 359,2	45,4	294,3
	S	7 791,7	2 817,1	963,5	767,1	505,8	461,6	1 522,0	55,3	299,4
	O	7 369,1	2 987,6	998,9	753,1	462,0	425,0	1 416,2	46,0	280,4
	N	7 379,2	2 931,1	948,7	857,5	491,5	348,4	1 455,1	54,3	292,5
	D	7 835,4	3 081,6	1 084,3	1 067,2	422,8	418,4	1 416,5	50,3	294,3
1978	J	6 484,5	2 407,1	880,5	612,4	461,6	390,6	1 435,6	40,6	256,2
	F	6 824,6	2 607,7	864,9	718,5	430,6	341,2	1 536,9	41,8	283,1
	M	7 513,0	2 963,0	1 097,2	789,7	472,0	389,6	1 486,5	51,3	281,7
	A	7 415,9	2 920,3	998,8	858,1	434,2	359,3	1 512,4	46,0	286,8
	M	7 192,3	2 588,2	989,2	910,2	414,5	378,4	1 573,4	53,8	284,8
	J	8 024,2	3 088,5	1 213,6	899,1	476,3	414,7	1 554,8	53,6	323,7
	J	7 066,6	2 588,9	1 072,9	872,3	383,1	369,4	1 538,5	56,8	184,7
	A	6 730,7	2 714,8	733,1	729,6	417,3	292,2	1 511,0	37,3	295,4
	S	7 738,5	3 121,7	1 050,6	829,4	527,7	436,5	1 416,5	52,4	303,6
	O	8 348,8	3 310,4	1 146,9	951,8	512,0	447,1	1 610,2	47,8	322,6
	N		3 090,7	1 079,3				1 700,0	58,5	313,4

TAB. 5

ÉVOLUTION DU COMMERCE DE LA CE  
avec les principales zones

valeurs en Mio UCE

Period Période		EUR 9	Deutsch- land	France	Italia	Nederland	Belg.-Lux.	United Kingdom	Ireland	Danmark	
		<b>EFTA 1)</b>					<b>AELE 1)</b>				
		<b>import</b>									
1976	III	5 525,6	1 734,0	741,6	534,5	394,4	326,8	1 193,2	35,4	565,8	
	IV	6 358,1	2 024,1	858,3	742,6	493,3	344,4	1 138,1	36,4	720,9	
1977	I	6 835,2	2 106,4	1 011,2	613,6	485,4	355,2	1 398,8	55,2	809,3	
	II	7 002,2	2 079,8	867,8	681,0	512,5	366,3	1 742,4	53,9	698,5	
	III	6 469,3	2 318,6	712,8	597,0	518,1	343,6	1 298,7	44,5	635,9	
	IV	7 685,2	2 614,0	880,7	766,4	607,9	453,5	1 599,9	49,8	713,1	
1978	I	7 601,0	2 594,1	966,7	602,1	546,3	438,6	1 665,0	53,3	734,8	
	II	8 804,5	2 792,9	1 006,2	796,3	578,2	434,1	2 418,7	61,8	716,3	
	III	7 270,4	2 660,9	828,9	668,8	523,7	391,4	1 506,2	55,0	635,5	
1977	J	2 122,6	812,8	254,7	210,6	155,8	93,4	424,9	16,4	154,1	
	A	1 948,0	717,0	194,4	152,1	166,5	108,4	366,3	12,6	230,6	
	S	2 400,6	789,4	263,8	234,3	195,8	141,8	509,8	15,5	250,2	
	O	2 474,3	831,4	259,2	256,7	193,8	129,9	567,5	16,3	219,5	
	N	2 526,5	869,9	303,5	217,7	225,1	136,5	519,9	17,9	236,0	
	D	2 660,1	913,5	317,8	290,3	189,6	156,1	521,8	13,0	258,4	
1978	J	2 410,2	791,0	307,6	150,0	169,8	143,8	565,0	18,4	264,4	
	F	2 493,6	862,5	290,7	246,9	172,4	141,4	528,1	16,5	235,1	
	M	2 710,1	942,5	368,3	205,8	204,4	150,4	574,0	18,3	246,3	
	A	2 644,7	953,5	316,3	252,3	199,2	152,3	528,1	17,5	225,3	
	M	2 958,1	848,2	333,0	283,2	181,3	136,1	923,8	20,5	230,9	
	J	3 202,9	990,6	357,0	260,3	197,9	142,9	970,8	23,6	259,8	
	J	2 433,6	895,8	289,7	283,7	172,2	124,1	494,3	17,1	156,6	
	A	2 144,7	804,1	219,0	159,5	157,9	115,0	457,5	16,6	215,0	
	S	2 699,6	961,3	319,9	226,5	193,8	148,1	560,4	21,5	268,0	
	O	3 026,8	1 077,1	352,6	303,5	226,2	172,3	622,2	22,2	250,7	
	N		1 067,0	365,5				642,6	27,7	284,5	
		<b>export</b>									
1976	III	7 700,1	3 452,1	926,1	721,1	591,3	397,8	1 097,0	21,7	493,1	
	IV	9 167,2	4 066,6	1 056,4	829,9	705,6	512,5	1 344,0	27,0	626,2	
1977	I	9 353,0	4 028,6	1 161,9	765,1	602,7	539,5	1 563,8	27,1	664,3	
	II	9 500,4	3 943,5	1 202,1	894,9	589,0	544,3	1 699,3	28,7	598,5	
	III	9 335,3	3 987,1	1 040,7	900,2	668,5	475,1	1 680,2	33,9	549,6	
	IV	10 085,5	4 542,6	1 111,1	943,0	643,8	549,3	1 639,3	40,8	615,6	
1978	I	9 231,9	3 951,9	1 042,8	757,6	650,3	502,7	1 739,3	28,2	559,1	
	II	9 867,1	4 268,8	1 182,5	923,7	601,8	512,0	1 735,9	29,4	613,0	
	III	9 282,0	4 114,6	1 049,6	872,1	601,3	476,7	1 620,3	27,6	519,8	
1977	J	3 189,0	1 256,7	401,9	335,9	216,2	149,5	694,3	8,0	126,4	
	A	2 847,6	1 283,7	272,2	267,3	221,0	126,2	450,1	17,0	210,2	
	S	3 284,5	1 446,7	366,9	296,8	231,5	199,2	522,3	8,9	212,3	
	O	3 454,2	1 564,5	375,0	273,5	220,6	185,3	615,7	10,8	208,7	
	N	3 260,2	1 474,5	363,3	296,4	219,5	166,9	521,4	9,2	209,0	
	D	3 355,8	1 502,7	373,1	370,5	203,6	192,7	504,0	11,0	198,2	
1978	J	2 892,0	1 208,5	319,9	207,5	219,4	169,1	577,7	8,0	181,9	
	F	3 089,7	1 297,5	338,7	263,9	221,3	151,3	617,3	9,0	190,8	
	M	3 229,9	1 448,8	383,5	286,6	209,7	158,3	545,1	11,2	186,6	
	A	3 328,4	1 499,2	375,7	301,2	207,4	154,9	579,7	10,2	200,0	
	M	3 182,7	1 280,2	371,3	315,3	192,4	170,5	643,0	9,6	200,4	
	J	3 353,1	1 490,2	435,7	306,5	202,1	181,1	515,0	9,6	212,8	
	J	2 899,8	1 209,3	378,1	308,4	153,4	146,8	582,2	11,7	109,8	
	A	3 011,8	1 354,0	271,2	263,0	203,5	134,7	573,9	6,7	204,7	
	S	3 370,1	1 552,9	400,0	301,1	244,5	189,8	467,6	9,1	204,9	
	O	3 673,0	1 640,1	417,4	331,8	235,1	197,1	616,3	11,2	224,0	
	N		1 518,0	398,3				646,2	15,1	220,6	

1) Including Finland from 1.1.1977.

1) Y compris la Finlande à partir du 1.1.1977.

TRENDS IN EC TRADE  
major areas

TAB. 5

value in Mio EUA

Period Période	EUR 9	Deutsch- land	France	Italia	Nederland	Belg.-Lux.	United Kingdom	Ireland	Danmark	
<b>UNITED STATES</b>					<b>ÉTATS-UNIS</b>					
<b>import</b>										
1976	III	6 013,2	1 397,8	973,4	727,6	823,2	468,1	1 404,6	88,9	129,6
	IV	7 281,6	1 878,4	1 153,8	952,7	944,2	550,9	1 533,4	89,1	179,1
1977	I	6 641,5	1 504,9	1 129,7	723,0	924,2	536,2	1 527,0	114,8	181,9
	II	7 096,0	1 626,3	1 196,5	818,3	958,9	617,8	1 591,6	104,9	181,7
	III	5 904,5	1 385,3	955,6	645,5	765,8	469,3	1 418,9	112,4	151,8
	IV	6 056,0	1 548,9	1 007,8	692,5	761,7	513,2	1 298,9	80,5	152,6
1978	I	6 708,3	1 467,5	1 126,8	610,9	840,0	522,0	1 883,9	93,6	163,6
	II	7 161,2	1 646,0	1 186,3	743,8	890,3	531,3	1 910,7	103,2	149,6
	III	6 732,3	1 444,2	1 144,8	742,5	896,6	548,1	1 713,1	106,5	136,7
1977	J	2 003,3	473,3	297,8	237,0	236,4	135,7	515,8	44,8	62,4
	A	1 952,6	467,6	311,8	204,9	274,5	167,6	450,0	29,4	44,8
	S	1 951,3	444,7	346,0	203,4	254,9	166,0	455,5	38,0	42,8
	O	2 003,1	467,0	347,4	220,2	249,4	194,0	434,5	32,4	58,2
	N	1 938,7	511,5	308,0	198,3	263,7	143,3	448,5	23,3	42,1
	D	2 097,6	571,4	352,5	272,1	252,5	164,3	417,6	17,8	49,4
1978	J	2 285,0	503,5	372,9	189,0	330,9	173,3	627,6	32,7	55,1
	F	2 046,4	473,1	335,4	205,4	244,0	155,7	551,1	30,4	51,3
	M	2 366,3	491,0	418,7	216,9	264,4	184,7	702,8	30,5	57,1
	A	2 228,0	556,1	407,7	215,4	263,7	145,8	566,4	28,7	44,2
	M	2 442,0	486,9	387,9	265,3	309,1	192,5	694,4	42,0	64,0
	J	2 483,1	603,1	390,5	263,0	317,4	184,8	650,9	32,5	41,1
	J	2 115,0	470,5	334,0	262,5	276,0	149,0	541,7	34,4	47,0
	A	2 357,4	492,1	444,5	227,0	292,5	178,9	630,3	40,0	52,1
	S	2 260,2	481,6	366,5	253,4	328,9	184,3	576,2	32,2	37,1
	O	2 480,7	572,5	412,3	269,7	309,7	207,5	618,0	42,2	48,9
	N		611,1	415,8				629,2	41,7	71,7
<b>export</b>										
1976	III	4 051,5	1 270,0	528,8	543,6	273,5	243,4	1 032,7	51,9	107,5
	IV	4 555,1	1 459,8	680,9	612,8	311,7	317,7	993,6	52,7	125,9
1977	I	4 452,4	1 396,5	561,9	585,0	311,9	317,8	1 091,8	48,2	139,3
	II	5 090,9	1 706,7	689,9	667,7	326,8	367,9	1 155,8	54,4	121,8
	III	5 456,6	1 789,0	789,2	643,4	364,7	352,3	1 328,9	69,0	120,1
	IV	5 541,1	1 987,5	818,8	733,1	309,0	353,4	1 141,7	67,9	129,6
1978	I	5 371,3	1 829,1	799,8	619,9	310,6	377,1	1 230,2	66,5	138,2
	II	5 817,6	1 970,3	853,2	779,5	340,9	346,2	1 320,5	75,6	131,4
	III	5 695,5	1 912,4	840,6	737,4	332,8	362,5	1 320,4	68,6	120,9
1977	J	1 660,6	540,3	255,7	217,9	99,2	108,3	389,2	19,8	30,1
	A	1 767,2	583,6	257,7	224,5	129,0	91,2	419,1	17,0	45,1
	S	2 011,8	664,9	275,8	201,0	136,4	152,9	504,0	32,2	44,7
	O	1 717,6	627,0	265,5	187,9	104,1	137,1	339,9	21,2	35,0
	N	1 836,7	673,0	254,5	243,7	116,7	94,9	386,6	25,5	41,7
	D	1 977,8	687,9	298,6	299,0	88,2	113,5	416,4	21,1	52,9
1978	J	1 664,6	554,9	251,0	170,4	106,9	126,4	392,2	22,2	40,5
	F	1 744,2	620,6	229,4	215,9	82,8	109,4	419,9	20,2	46,0
	M	1 945,1	654,9	319,3	234,0	121,1	123,5	416,6	24,0	51,7
	A	1 857,4	637,1	274,8	256,5	105,2	106,1	416,2	21,5	40,1
	M	1 792,2	559,6	265,3	268,2	95,9	109,6	424,2	28,5	41,0
	J	2 163,6	773,5	313,2	254,2	139,7	128,0	479,0	25,7	50,2
	J	1 968,1	662,7	315,2	273,4	96,3	136,3	427,9	26,2	30,3
	A	1 691,8	584,1	221,0	225,8	92,6	82,8	423,4	16,8	45,2
	S	2 032,6	665,6	304,5	238,8	144,0	139,3	469,9	25,3	45,3
	O	2 166,7	787,2	284,2	289,6	134,5	141,9	460,7	21,6	47,0
	N		701,8	301,4				468,2	22,2	42,0

TAB. 5

ÉVOLUTION DU COMMERCE DE LA CE  
avec les principales zones

valeurs en Mio UCE

Period Période		EUR 9	Deutsch- land	France	Italia	Nederland	Belg.-Lux.	United Kingdom	Ireland	Danmark	
		<b>CLASS 2 COUNTRIES</b>					<b>PAYS DE LA CLASSE 2</b>				
		<b>import</b>									
1976	III	17 822,0	4 273,9	3 674,2	2 724,7	2 077,7	1 352,1	3 303,7	73,7	342,1	
	IV	19 329,5	4 572,7	4 220,1	3 215,4	2 401,1	1 269,2	3 168,9	86,2	396,1	
1977	I	20 045,9	4 623,2	4 319,9	2 971,2	2 904,6	1 406,6	3 289,3	120,5	410,6	
	II	19 061,9	4 426,1	4 102,3	3 308,9	2 249,9	1 337,9	3 177,1	113,2	346,3	
	III	18 017,7	4 460,1	3 921,1	2 894,7	2 136,3	1 296,2	2 887,3	105,4	316,6	
	IV	18 073,7	4 423,9	4 073,8	3 025,0	2 202,4	1 292,6	2 637,8	120,9	297,4	
1978	I	17 985,4	4 204,4	3 942,7	2 648,2	2 265,8	1 288,3	3 264,3	106,2	265,5	
	II	17 059,0	4 125,8	3 783,4	2 803,7	2 012,4	1 257,2	2 689,0	108,7	278,7	
	III	17 280,9	4 152,3	3 500,4	2 729,0	2 028,4	1 213,7	3 299,3	85,4	272,5	
1977	J	5 882,2	1 464,2	1 364,1	861,2	705,5	383,2	954,8	32,2	116,9	
	A	6 007,1	1 581,8	1 306,4	902,8	654,4	475,4	956,4	26,4	103,4	
	S	6 141,0	1 414,3	1 251,3	1 132,6	776,3	437,7	985,3	46,8	96,6	
	O	5 939,2	1 458,3	1 285,5	987,8	744,9	412,7	900,9	46,2	102,8	
	N	5 882,9	1 453,9	1 403,0	902,9	739,3	401,6	850,2	22,2	109,8	
	D	6 252,1	1 512,2	1 385,1	1 128,2	726,8	472,3	901,1	38,5	88,0	
1978	J	6 102,2	1 429,7	1 308,8	802,8	846,2	413,2	1 169,7	40,5	91,1	
	F	5 719,8	1 309,3	1 253,4	815,9	727,0	417,1	1 079,1	31,3	86,7	
	M	6 163,0	1 466,4	1 380,1	1 030,5	691,3	455,2	1 018,2	34,3	87,0	
	A	5 624,5	1 373,9	1 294,3	892,3	714,2	389,6	849,7	24,9	85,8	
	M	5 996,2	1 391,0	1 305,7	1 137,3	652,3	438,4	928,7	44,9	97,9	
	J	5 442,0	1 361,1	1 182,1	772,2	646,7	420,7	925,7	39,1	94,3	
	J	5 714,1	1 365,5	1 169,1	993,8	691,7	367,2	1 024,8	25,1	76,9	
	A	5 817,0	1 405,9	1 169,6	802,0	750,3	498,3	1 055,0	33,3	102,6	
	S	5 585,9	1 381,0	1 162,5	935,1	586,2	341,6	1 059,1	27,1	93,3	
	O	5 956,3	1 385,9	1 157,0	1 053,0	793,7	470,5	970,8	33,0	92,5	
	N		1 408,3	1 276,7				1 033,9	27,8	106,0	
		<b>export</b>									
1976	III	12 951,2	3 950,1	2 918,3	1 683,3	946,4	641,1	2 527,9	61,5	222,6	
	IV	14 501,1	4 340,3	3 046,8	2 101,4	1 170,1	830,0	2 691,5	62,4	258,5	
1977	I	13 978,2	3 950,2	3 136,8	1 876,0	972,0	838,6	2 881,0	62,0	261,4	
	II	15 404,8	4 329,3	3 404,8	2 221,6	989,0	929,7	3 178,6	75,2	276,6	
	III	15 042,2	4 337,7	3 081,0	2 065,9	1 075,2	895,4	3 253,6	84,1	249,1	
	IV	17 363,6	4 993,3	3 841,6	2 469,1	1 099,2	1 032,1	3 537,4	81,9	309,0	
1978	I	15 625,6	4 332,1	3 392,5	1 866,9	1 097,9	1 001,9	3 637,2	75,7	221,5	
	II	16 935,6	4 622,7	3 642,5	2 528,8	1 054,8	977,8	3 743,2	84,0	281,7	
	III	16 068,5	4 572,8	3 245,9	2 155,9	1 125,6	965,3	3 600,0	87,2	315,7	
1977	J	5 107,1	1 491,3	1 077,3	739,6	341,9	281,8	1 059,7	27,7	87,9	
	A	5 011,8	1 501,0	960,2	705,0	322,2	274,6	1 135,9	29,8	83,2	
	S	4 909,7	1 346,2	1 044,3	620,7	412,1	338,9	1 042,4	26,8	78,3	
	O	5 651,7	1 676,3	1 279,5	724,5	380,9	347,5	1 125,9	22,8	94,2	
	N	5 402,7	1 479,1	1 135,5	762,4	356,0	322,5	1 214,5	31,5	101,2	
	D	6 330,0	1 845,9	1 425,5	975,1	395,8	348,2	1 194,7	27,5	117,2	
1978	J	5 030,5	1 403,0	1 083,5	529,3	422,4	326,3	1 175,1	27,0	63,9	
	F	4 943,8	1 343,8	1 062,8	639,5	313,2	282,0	1 206,8	21,2	74,4	
	M	5 616,5	1 587,5	1 245,3	699,2	361,7	357,0	1 255,0	27,4	83,4	
	A	5 506,6	1 538,4	1 159,8	820,4	357,8	334,2	1 189,1	27,0	79,8	
	M	5 491,0	1 478,6	1 175,8	837,5	343,9	285,0	1 246,3	33,7	90,2	
	J	5 932,4	1 605,9	1 307,5	869,2	353,3	346,6	1 314,1	23,3	112,5	
	J	5 573,8	1 483,1	1 231,8	802,1	380,5	334,8	1 222,3	26,3	91,9	
	A	5 139,8	1 529,1	1 017,3	646,6	354,8	253,8	1 213,0	32,8	92,5	
	S	5 370,8	1 561,1	999,0	708,8	390,7	361,4	1 191,1	27,7	130,7	
	O	5 929,8	1 740,0	1 165,8	802,0	375,7	412,4	1 306,8	24,3	102,6	
	N		1 656,5	1 132,9				1 261,4	31,9	96,1	

TRENDS IN EC TRADE  
major areas

TAB. 5

value in Mio EUA

Period Période	EUR 9	Deutsch- land	France	Italia	Nederland	Belg.-Lux.	United Kingdom	Ireland	Danmark	
<b>ACP (53)</b>		<b>import</b>								
1976	III	2 579,8	549,3	614,8	213,3	347,8	252,7	550,2	14,3	37,3
	IV	2 876,8	629,7	717,2	271,5	399,6	286,3	507,1	13,7	51,7
1977	I	3 168,1	631,9	818,8	293,9	528,3	261,8	572,3	17,9	43,2
	II	3 266,0	696,2	939,4	298,9	428,0	261,8	562,2	23,3	56,2
	III	3 037,3	648,6	768,8	245,8	444,2	246,0	634,1	20,8	29,1
	IV	3 000,5	772,7	752,8	267,0	440,3	224,4	480,8	23,8	38,7
1978	I	3 028,6	646,6	746,8	232,6	507,6	238,8	604,4	28,4	23,3
	II	2 917,0	684,6	765,7	225,4	424,6	237,9	531,0	26,6	21,3
	III	2 874,4	665,2	686,9	239,3	394,6	206,1	621,4	23,4	27,8
1977	J	1 102,8	221,3	263,4	82,0	196,2	102,2	223,4	3,7	10,6
	A	987,2	224,5	251,6	72,8	118,1	79,8	221,4	8,9	10,0
	S	943,6	202,8	253,8	91,8	129,8	64,0	184,6	8,2	8,5
	O	929,6	239,6	239,1	79,5	132,6	78,9	146,0	6,9	6,8
	N	1 024,5	251,5	261,8	90,3	169,1	42,4	187,5	4,4	17,5
	D	1 057,3	282,0	251,9	96,7	138,9	102,6	165,6	9,0	10,6
1978	J	990,4	223,6	260,3	71,5	183,0	70,6	166,7	5,7	8,9
	F	996,6	203,5	236,9	75,6	139,8	92,8	226,9	15,0	6,0
	M	1 041,7	219,5	249,8	85,6	184,9	75,4	210,3	7,7	8,5
	A	1 011,2	241,7	259,0	84,3	163,1	79,7	169,6	7,7	6,2
	M	959,1	225,9	256,3	76,8	137,8	63,6	178,7	10,5	9,6
	J	940,3	217,1	250,3	64,1	123,4	90,3	181,3	8,4	5,5
	J	925,6	198,1	256,0	84,7	144,9	55,2	171,5	6,8	8,3
	A	981,7	237,9	244,8	68,8	139,8	81,2	189,8	10,4	9,1
	S	910,0	239,3	186,8	85,9	109,8	70,2	200,4	6,4	11,3
	O	976,5	204,4	212,6	87,9	168,6	125,0	163,6	5,5	8,8
	N		256,5	208,3				190,9	3,8	14,9
<b>ACP (53)</b>		<b>export</b>								
1976	III	2 435,2	456,9	749,5	193,0	221,1	133,3	631,1	12,7	37,5
	IV	2 847,2	613,6	806,4	248,1	293,8	160,6	661,8	15,0	47,8
1977	I	2 912,9	590,9	899,9	252,7	229,6	172,5	702,5	15,9	48,7
	II	3 042,7	538,3	968,6	316,4	224,8	148,0	780,6	21,1	45,1
	III	2 984,7	592,0	875,8	280,4	213,4	157,0	809,2	20,6	36,3
	IV	3 523,8	804,8	950,1	348,2	279,6	179,6	892,5	18,5	50,5
1978	I	3 204,2	645,5	881,5	241,3	252,2	163,5	961,5	18,9	39,7
	II	3 250,4	562,1	929,4	311,8	218,3	199,3	964,8	19,3	45,5
	III	3 043,2	582,1	850,8	271,8	219,9	161,9	884,4	17,0	55,3
1977	J	1 006,3	206,3	280,4	104,7	60,1	51,6	282,2	8,1	13,1
	A	998,8	196,2	290,9	100,4	68,5	56,1	266,6	6,7	13,4
	S	976,4	189,7	304,5	75,2	84,8	49,3	257,2	5,8	9,8
	O	1 215,1	300,8	321,1	106,7	101,2	59,8	306,6	4,2	14,6
	N	1 055,6	216,1	272,8	105,5	81,1	57,4	297,7	7,6	17,5
	D	1 250,0	286,3	355,9	135,0	97,4	60,0	290,2	6,7	18,4
1978	J	1 060,2	210,1	276,0	67,1	121,9	55,3	317,0	5,1	7,9
	F	1 032,8	202,1	268,1	87,8	66,6	51,5	338,1	5,0	13,6
	M	1 111,1	233,7	337,1	86,7	63,2	55,9	307,5	8,7	18,5
	A	1 095,7	203,6	284,9	105,6	89,9	65,2	324,2	7,0	15,4
	M	1 044,1	158,8	306,5	107,1	57,3	58,9	338,3	6,9	10,4
	J	1 111,2	199,9	338,2	98,9	71,4	73,2	304,2	5,4	20,1
	J	1 089,3	177,5	336,0	94,9	73,7	58,5	322,8	6,2	19,8
	A	962,6	205,8	250,0	88,3	65,9	38,7	296,9	4,8	12,3
	S	1 010,4	198,9	265,4	88,8	80,4	62,3	285,4	6,0	23,2
	O	1 086,7	225,7	275,2	116,1	66,0	63,2	322,0	4,9	13,6
	N		200,1	290,2				296,7	5,2	11,9

TAB. 5

ÉVOLUTION DU COMMERCE DE LA CE  
avec les principales zones

valeurs en Mio UCE

Period Période	EUR 9	Deutsch- land	France	Italia	Nederland	Belg.-Lux.	United Kingdom	Ireland	Danmark	
<b>EASTERN EUROPE 2)</b>		<b>EUROPE ORIENTALE 2)</b>								
<b>import</b>										
1976	III	2 886,0	951,0	450,2	577,1	195,1	124,4	426,2	21,3	140,5
	IV	3 082,2	1 025,4	452,3	689,0	233,9	128,2	384,9	21,2	147,2
1977	I	2 620,8	859,3	416,1	494,1	188,4	138,6	386,8	24,9	112,7
	II	3 002,1	920,7	488,4	533,6	247,9	179,2	463,4	21,8	147,3
	III	3 194,1	988,7	493,8	600,3	259,4	157,9	528,3	29,7	136,1
	IV	3 428,7	1 209,3	546,3	658,7	220,9	156,6	485,8	29,3	121,8
1978	I	2 809,2	1 027,6	476,6	376,0	210,6	172,2	406,3	26,9	113,1
	II	3 046,2	1 035,0	488,8	557,0	223,3	158,2	431,3	17,9	134,8
	III	3 308,1	1 157,4	506,2	651,1	224,3	146,4	467,6	28,1	127,3
1977	J	1 084,9	349,4	150,8	238,8	83,2	54,1	160,5	11,0	37,1
	A	1 028,1	311,4	180,9	167,3	86,1	49,5	178,5	6,9	47,4
	S	1 101,4	328,2	162,0	193,9	90,1	54,3	209,7	11,7	51,6
	O	1 117,4	361,7	168,0	230,9	73,5	46,2	190,9	6,6	39,6
	N	1 134,8	403,0	192,1	193,4	79,8	57,0	151,8	10,3	47,4
	D	1 195,2	445,3	186,2	233,6	68,0	52,6	164,7	9,2	35,6
1978	J	990,8	377,9	162,5	124,6	70,7	61,6	139,3	7,5	46,7
	F	863,0	287,1	165,9	113,3	67,7	47,4	146,3	9,3	26,1
	M	954,2	362,5	148,2	138,3	72,2	61,7	121,5	9,8	40,1
	A	957,6	351,9	158,7	168,9	71,7	46,4	108,5	7,1	44,5
	M	1 032,7	312,4	156,0	232,8	76,1	60,4	146,7	5,8	42,6
	J	1 065,2	370,9	174,1	155,0	75,3	51,1	184,8	6,0	48,0
	J	1 144,5	400,4	171,4	274,1	62,4	47,2	138,9	11,9	38,2
	A	990,8	356,4	144,0	139,7	75,4	37,9	178,4	7,1	51,8
	S	1 186,2	400,5	190,6	238,1	86,6	60,3	163,6	9,0	37,4
	O	1 219,6	458,4	189,5	204,1	93,7	64,5	145,2	8,3	55,8
	N		422,5	149,0				173,3	8,1	47,2
<b>export</b>										
1976	III	3 044,1	1 431,7	521,7	439,8	153,5	184,8	258,1	4,4	50,0
	IV	3 443,7	1 551,7	622,0	519,3	195,5	213,6	258,1	5,0	78,6
1977	I	3 210,4	1 418,7	622,2	456,0	180,9	182,9	288,8	4,4	56,6
	II	3 311,4	1 318,6	691,4	517,3	183,0	187,7	338,1	8,9	66,5
	III	3 233,8	1 433,2	539,7	502,1	179,8	148,9	362,0	6,4	61,8
	IV	3 467,9	1 656,1	588,0	540,4	176,6	149,6	285,8	6,1	65,3
1978	I	2 991,2	1 362,5	481,1	348,0	178,1	163,4	404,1	7,3	46,8
	II	3 492,6	1 611,7	608,5	479,2	178,9	173,5	361,6	9,4	69,6
	III	3 088,4	1 446,9	535,3	414,4	169,5	143,9	322,8	6,7	49,0
1977	J	1 130,7	505,4	216,6	162,6	53,5	51,6	119,4	3,1	18,4
	A	1 034,0	473,2	152,1	181,7	64,8	48,2	92,3	1,6	20,1
	S	1 066,1	455,1	171,3	157,5	61,4	49,1	146,8	1,8	23,2
	O	1 013,3	468,6	169,6	156,8	54,9	50,0	90,6	1,7	21,1
	N	1 030,0	501,6	151,6	163,5	58,1	36,9	98,3	1,2	18,6
	D	1 424,0	688,7	265,6	218,4	63,6	61,3	97,7	3,1	25,5
1978	J	953,0	488,0	136,3	100,9	51,4	53,3	107,6	1,6	13,9
	F	906,2	419,2	152,7	98,6	58,8	38,2	120,3	3,7	14,7
	M	1 124,8	455,1	191,7	148,5	68,1	67,1	174,3	2,0	18,2
	A	1 107,7	522,1	189,6	144,6	50,6	60,2	118,8	2,1	19,7
	M	1 097,3	496,1	181,3	163,8	65,7	46,2	118,5	3,0	22,7
	J	1 286,3	593,6	237,7	170,7	62,6	65,0	125,3	4,3	27,2
	J	1 036,0	461,0	187,9	158,4	55,6	44,2	110,8	1,8	16,2
	A	995,1	476,9	163,5	126,3	60,6	43,7	104,0	2,2	17,9
	S	1 054,9	509,2	184,0	130,1	53,2	52,8	108,1	2,7	14,8
	O	1 157,4	520,0	191,5	172,6	62,1	60,0	126,7	0,9	23,6
	N		507,1	235,0				140,0	3,3	31,9

2) Refer to note 4 of Table 1.

2) Voir note 4 du tableau 1.

import

JAN.-OCT. 1978		EUR-9		EUR-6		Deutschland		France		Italia		Origine	Code
Code	Origin	1 000 EUA	Indices 78/77	1 000 UCE	Indices 78/77	1 000 EUA	Indices 78/77	1 000 UCE	Indices 78/77	1 000 EUA	Indices 78/77		
	GRAND TOTAL	295.659.032	105	230.234.704	104	78.330.735	108	52.751.953	103	33.762.152	99	MONDE	
	INTRA-EC (EUR-9)	150.183.104	109			39.465.907	110	27.150.930	108	14.992.337	103	INTRA-CE (EUR-9)	
	EXTRA-EC (EUR-9)	145.475.928	102			38.864.828	105	25.601.023	99	18.769.815	98	EXTRA-CE (EUR-9)	
	CLASS 1	75.549.610	111	51.289.275	108	20.973.377	113	11.262.062	108	7.594.741	102	CLASSE 1	
	EFTA	26.717.092	117	17.962.775	118	9.122.011	124	3.156.431	111	2.372.440	110	AELE	
	OTH. WEST. EUROPE	7.953.094	111	6.791.476	110	2.700.191	114	1.949.982	110	1.574.747	104	AUT. EUR. OCCID.	
	USA AND CANADA	26.324.520	104	17.911.147	101	5.716.898	100	4.244.274	106	2.721.156	98	USA ET CANADA	
	OTHERS CLASS 1	14.554.904	115	8.623.877	105	3.434.277	107	1.911.375	108	1.346.398	95	AUT. CLASSE 1	
	CLASS 2	58.282.889	92	46.832.052	91	13.869.415	93	12.391.078	91	9.236.837	91	CLASSE 2	
	ACP (53)	9.793.714	94	7.711.135	93	2.211.281	100	2.412.613	87	785.376	86	ACP (53)	
	DOM	273.577	98	240.292	109	9.789	143	219.351	107	9.769	164	DOM	
	TOM	4.730.902	89	3.765.685	65	148.496	58	86.496	59	2.010	88	TOM	
	OTHERS CLASS 2	47.941.696	92	38.732.066	91	11.617.240	92	9.672.618	92	8.429.682	91	AUT. CLASSE 2	
	CLASS 3	11.302.912	105	9.156.343	108	3.958.576	118	1.830.480	105	1.926.676	97	CLASSE 3	
	EASTERN EUROPE	10.382.929	105	8.419.502	107	3.676.937	118	1.660.359	106	1.789.366	106	EUROPE ORIENTALE	
	OTHERS CLASS 3	919.983	109	736.841	110	281.639	121	170.121	98	137.310	97	AUT. CLASSE 3	
	MISCELLANEOUS	340.536	55	209.052	135	63.462	83	117.406	260	11.562	91	DIVERS NON CLASSE	
	EUROPE	195.236.219	110	155.921.746	109	54.965.046	113	33.917.702	108	20.308.890	103	EUROPE	
	AFRICA	20.321.833	99	15.476.542	94	4.861.161	89	4.165.304	93	3.320.422	102	AFRIQUE	
	AMERICA	35.328.849	92	25.095.425	100	8.720.984	100	5.653.297	103	3.991.643	94	AMERIQUE	
	ASIA	41.866.014	95	32.019.937	93	9.154.478	90	8.520.351	93	5.832.404	88	ASIE	
	OCEANIA	2.665.600	90	1.612.010	85	565.610	90	467.896	81	297.145	81	OCEANIE	
001	FRANCE	26.326.162	109	21.799.800	108	9.132.244	107	4.880.535	106	4.967.515	106	FRANCE	001
002	BELGIUM-LUXEMBOURG	19.240.997	105	16.901.994	107	6.734.092	108	3.293.931	106	1.074.931	106	BELGIQUE-LUXBG.	002
003	NETHERLANDS	20.321.833	101	20.137.834	104	10.495.063	106	10.007.822	106	5.787.596	103	PAYS-BAS	003
004	F.R.G. OF GERMANY	39.510.480	109	31.765.959	107			10.007.822	106	5.787.596	103	R.F. D'ALLEMAGNE	004
005	ITALY	18.303.322	113	15.469.470	112	7.532.678	115	5.366.017	109			ITALIE	005
006	UNITED KINGDOM	16.745.590	115	13.159.884	112	3.928.131	120	2.916.680	110	1.325.617	105	ROYAUME-UNI	006
007	IRELAND	2.849.029	116	1.029.188	127	306.868	113	331.243	161	65.763	104	IRLANDE	007
008	DENMARK	3.699.025	117	2.483.864	118	1.336.831	124	354.702	111	360.581	111	DANEMARK	008
024	ICELAND	138.384	116	58.620	106	33.179	115	4.094	99	11.903	152	ISLANDE	024
025	FAROE ISLANDS	69.170	112	22.213	107	4.234	267	9.886	70	7.598	70	ILES FEROE	025
030	NORWAY	4.523.066	148	2.224.389	148	1.319.828	171	384.607	130	96.102	97	NORVEGE	030
038	SWEDEN	6.889.277	104	3.921.094	105	1.625.762	108	815.726	95	440.493	120	SUEDE	038
032	FINLAND	2.425.436	107	1.258.722	107	607.142	101	231.636	115	95.810	140	FINLANDE	032
036	SWITZERLAND	7.680.779	121	6.362.509	121	3.046.991	128	1.261.333	110	1.015.397	113	SUISSE	036
038	AUSTRIA	4.108.633	116	3.556.422	117	2.270.139	122	299.228	138	623.270	97	AUTRICHE	038
040	PORTUGAL	951.517	115	581.019	122	219.588	118	153.807	123	88.465	143	PORTUGAL	040
042	SPAIN	4.295.396	114	3.547.170	113	1.042.255	122	1.547.972	113	405.707	101	ESPAGNE	042
043	ANDORRA	3.040	85	3.026	86	300	588	2.336	84	279	70	ANDORRE	043
044	VATICAN	2.719	81	2.719	82	685	32	7.102	34	32	32	ST. SEVE	044
045	VATICAN CITY STATE	583	85	499	86	220	52	102	88	75	81	CITE DU VATICAN	045
046	MALTA	161.772	126	113.629	131	67.368	121	6.588	171	6.104	77	MALTE	046
048	YUGOSLAVIA	1.328.691	102	1.259.149	102	601.111	101	110.345	77	413.160	113	YUGOSLAVIE	048
050	GREECE	1.408.130	114	1.263.219	115	710.838	119	177.017	104	200.405	116	GRECE	050
052	TURKEY	683.595	102	581.886	101	273.825	103	95.714	103	120.892	103	TURQUIE	052
056	SOVIET UNION	5.212.276	105	4.212.167	101	1.703.696	133	518.177	103	1.000.493	88	UNION SOVIETIQUE	056
058	GERMAN DEM. REP.	508.166	109	343.112	112			336.251	122	60.264	103	REP. DEM. ALLEMANDE	058
060	POLAND	1.813.477	103	1.403.349	101	659.576	104	141.881	108	249.357	97	POLONDE	060
062	CZECHOSLOVAKIA	887.310	101	738.004	102	431.018	108	94.623	103	96.480	83	TCHECOSLOVAQUIE	062
064	HUNGARY	815.791	102	737.127	103	406.446	101	77.180	93	172.460	109	HONGRIE	064
066	ROMANIA	993.996	106	820.240	107	373.521	116	154.712	114	151.743	88	ROUMANIE	066
068	BULGARIA	232.783	109	207.511	107	99.492	115	35.561	122	50.324	87	BULGARIE	068
070	ALBANIA	18.130	72	17.795	71	3.188	95	2.114	67	8.504	61	ALBANIE	070
202	CANARY ISLANDS	120.325	99	49.522	94	12.058	129	4.873	122	56.884	111	ILES CANARIES	202
204	MOROCCO	684.741	104	621.865	102	119.843	110	337.377	106	86.833	83	MAROC	204
205	CEUTA AND MELILLA	41	94					29	8		40	CEUTA ET MELILLA	205
208	ALGERIA	1.646.800	94	1.596.446	95	733.341	85	492.756	86	297.444	221	ALGERIE	208
212	TUNISIA	441.486	93	430.627	93	143.883	121	122.308	87	106.274	73	TUNISIE	212
216	LIBYA	2.645.838	82	2.105.557	83	1.105.288	69	222.600	98	1.044.603	98	LIBYE	216
220	EGYPT	714.915	119	629.004	129	91.528	167	62.412	119	410.848	131	EGYPTE	220
224	JUDAEA	194.111	114	175.344	107	75.384	129	25.984	114	58.232	94	JUDANIE	224
228	MAURITANIA	72.815	67	62.873	66	8.479	90	29.336	71	17.864	97	MAURITANIE	228
232	MALI	46.801	90	40.403	90	9.988	135	24.546	83	1.587	60	MALI	232
236	UPPER VOLTA	21.066	73	11.060	55	2.756	76	6.220	53	1.875	54	HAUTE-VOLTA	236
240	NIGER	96.151	124	96.070	126	7.096	45	87.018	115	908	252	NIGER	240
244	CHAD	14.122	48	13.556	47	4.851	45	7.238	283	1.233	40	TCHAD	244
248	REP. OF CAPE VERDE	347.9	39	329.8	39							REP. DU CAP-VERT	248
252	SENEGAL	192.535	65	169.171	68	9.212	69	140.339	69	6.598	70	SENEGAL	252
256	GAMBIA	21.073	85	12.505	102	1.263	204	9.259	85	2.055	192	GAMBIE	256
260	GUINEA BISSAU	1.836	49	1.010	27	36	100	275	8			GUINEE BISSAU	260
264	GUINEA	88.660	111	87.173	111	22.367	70	39.334	8	25.109	198	GUINEE	264
268	SIERRA LEONE	92.315	106	44.999	254	44.999	86	77.223	164	117.5	173	SIERRA LEONE	268
272	LIBERIA	323.885	108	310.337	101	156.553	114	1.219	84	40.365	75	LIBERIA	272
276	IVORY COAST	1.139.848	92	1.045.292	92	212.449	89	499.092	84	165.061	79	COTE-D'IVOIRE	276
280	GHANA	377.926	92	202.810	97	76.676	93	12.683	73	16.093	91	GHANA	280
284	TOGO	101.221	94	96.426	90	20.317	102	27.601	67	4.712	97	TOGO	284
288	BENIN (DAHOMEY)	11.885	54	10.731	61	642	59	5.020	58	1.170	69	BENIN (DAHOMEY)	288
302	NIGERIA	2.733.191	95	2.362.260	92	760.199	98	600.578	91	93.862	121	NIGERIA	302
306	CAMEROON	486.336	114	469.776	110	85.264	103	188.131</					



TAB. 6

COMMERCE DE LA CE  
par pays d'origine et de destination

import

JAN.-OCT. 1978		Nederland		Belg.-Lux.		United Kingdom		Ireland		Danmark			
Code	Origin	1 000 UCE	Indices 78/77	1 000 EUA	Indices 78/77	1 000 UCE	Indices 78/77	1 000 EUA	Indices 78/77	1 000 UCE	Indices 78/77	Origine	Code
	GRAND TOTAL	34.266.839	103	31.123.025	106	51.290.583	111	4.657.468	119	9.476.277	98	MONDE	
	INTRA-EC (EUR-9)	19.640.534	109	21.498.295	108	19.309.134	109	3.418.166	129	4.707.811	103	INTRA-CE (EUR-9)	
	EXTRA-EC (EUR-9)	14.626.305	97	9.624.740	101	31.981.449	112	1.239.307	98	4.768.466	98	EXTRA-CE (EUR-9)	
	CLASS 1	6.670.919	107	4.788.176	106	20.086.315	123	770.090	104	3.403.930	99	CLASSE 1	
	EEFTA	1.873.486	110	1.438.407	120	6.225.145	124	192.621	113	2.330.553	99	AEL	
	OTH. WEST. EUROPE	582.055	109	404.501	108	962.616	116	43.666	114	155.336	112	AUT. EUR. OCCID.	
	USA AND CANADA	3.166.921	101	2.061.898	100	7.490.845	115	379.665	93	542.863	88	USA ET CANADA	
	OTHERS CLASS 1	1.048.457	121	883.370	97	5.407.711	136	154.138	125	369.178	111	AUT. CLASSE 1	
	CLASS 2	7.098.338	88	4.236.384	95	10.208.371	100	333.150	86	909.316	78	CLASSE 2	
	ACP (53)	1.494.598	98	807.267	95	1.917.809	100	83.742	121	81.028	60	ACP (53)	
	DOM	838	57	545	38	5.006	18	3	16	28.276	92	DOM	
	TDM	17.998	129	950	121	120.467	114	853	15	4.023	98	TDM	
	OTHERS CLASS 2	5.584.904	86	3.427.622	95	8.165.089	100	248.552	80	795.989	79	AUT. CLASS 2	
	CLASS 3	856.562	99	584.049	104	1.606.667	94	84.681	97	455.221	99	CLASSE 3	
	EASTERN EUROPE	751.697	98	541.143	104	1.449.788	93	81.043	98	432.556	99	EUROPE ORIENTALE	
	OTHERS CLASS 3	104.865	114	42.906	110	156.879	107	3.638	77	22.625	89	AUT. CLASSE 3	
	MISCELLANEOUS	493	20	16.129	92	80.100	20	51.384	92			DIVERS NON CLASSE	
	EUROPE	22.847.772	108	23.882.336	109	27.946.681	112	3.735.496	127	7.632.296	102	EUROPE	
	AFRICA	1.853.850	101	1.175.805	91	4.763.531	123	61.681	86	120.079	69	AFRIQUE	
	AMERICA	4.183.570	100	2.635.847	101	8.952.080	114	442.012	94	849.329	89	AMERIQUE	
	ASIA	5.257.278	88	3.255.430	97	8.533.838	105	351.818	99	850.421	86	ASIE	
	OCEANIA	123.883	115	125.476	71	1.014.357	101	15.080	61	24.153	94	OCEANIE	
001	FRANCE	2.588.999	112	5.111.042	110	3.896.002	116	213.924	108	416.436	102	FRANCE	001
002	BELGIUM-LUXEMBOURG	4.212.436	109			1.905.799	90	93.402	135	339.800	92	BELGIQUE-LUXBG.	002
003	NETHERLANDS			4.938.506	98	2.684.440	85	153.895	125	532.332	98	PAYS-BAS	003
004	F.R. OF GERMANY	8.762.631	108	7.207.910	111	5.456.566	122	298.699	117	1.989.256	106	R.F. D'ALLEMAGNE	004
005	ITALY	1.299.517	107	1.271.258	107	2.391.484	123	124.658	111	317.712	98	ITALIE	005
006	UNITED KINGDOM	2.318.538	103	2.670.918	117			2.499.481	135	1.086.225	104	ROYAUME-UNI	006
007	IRELAND	177.290	111	148.024	135	1.793.789	112			26.052	59	IRLANDE	007
008	DENMARK	281.123	113	150.627	111	1.181.054	114	34.107	117			DANEMARK	008
024	ICELAND	5.263	82	4.181	57	70.047	127			9.498	115	ISLANDE	024
025	FAROE ISLANDS		325		24	9.269	75	2.631	124	35.057	133	ILES FEROE	025
028	NORWAY	242.831	108	181.021	166	1.898.599	177	18.339	112	381.379	83	NORVEGE	028
030	SWEDEN	617.936	105	421.177	99	1.658.712	105	71.257	110	1.238.114	98	SUEDE	030
032	FINLAND	211.728	108	105.427	98	801.609	105	44.346	119	320.859	111	FINLANDE	032
036	SWITZERLAND	487.660	115	551.725	141	1.053.375	116	37.687	133	227.258	137	SUISSE	036
038	AUSTRIA	245.485	113	118.300	114	419.189	124	12.653	111	120.869	107	AUTRICHE	038
040	PORTUGAL	62.583	119	67.648	116	2.371.258	110	7.720	70	39.076	90	PORTUGAL	040
042	SPAIN	300.991	104	250.745	107	641.119	119	29.254	119	77.853	118	ESPAGNE	042
043	ANDORRA	22	200	89	33	13	22					ANDORRE	043
044	GIBRALTAR	15	214	11	26	2.012	173	3		19	950	GIBRALTAR	044
046	VATICAN CITY STATE	32	320	11		46.588	387			26	867	CITE DU VATICAN	046
048	MALTA	10.328	124	23.161	212	46.588	115	541	113	1.017	90	MALTE	048
050	YUGOSLAVIA	91.921	112	42.612	97	51.598	97	1.672	116	16.312	106	YUGOSLAVIE	050
052	GREECE	126.129	113	48.830	102	125.557	106	4.292	155	15.062	89	GRECE	052
056	TURKEY	52.626	114	38.819	103	86.445	123	5.273	79	9.989	74	TURQUIE	056
058	SOVIET UNION	310.985	96	319.412	105	827.172	85	28.261	87	205.479	99	UNION SOVIETIQUE	058
060	GERMAN DEM. REP.	77.968	104	68.629	113	115.129	103	5.800	97	44.118	107	REP. DEM. ALLEMANDE	060
062	POLAND	84.387	87	67.648	105	256.353	109	31.093	105	120.688	103	POLONDE	062
064	CZECHOSLOVAKIA	79.495	98	36.388	105	106.058	93	12.655	126	30.593	91	TCHECOSLOVAQUIE	064
066	HUNGARY	64.228	116	16.813	85	58.571	109	1.450	67	18.643	82	HONGRIE	066
068	ROMANIA	120.208	108	20.056	95	64.677	94	1.453	57	7.626	101	ROUMANIE	068
070	BULGARIA	10.486	130	11.648	93	19.756	130	324	115	5.192	103	BULGARIE	070
	ALBANIA	3.440	84	54.9	147	72	300			263	204	ALBANIE	
202	CANARY ISLANDS	20.658	94	11.049	67	66.839	105	3.229	11	3.735	106	ILES CANARIES	202
204	MOROCCO	50.179	121	57.637	85	49.084	84	3.289	71	10.153	92	MAROC	204
205	CEUTA AND MELILLA											CEUTA ET MELILLA	205
208	ALGERIA	34.489	170	38.416	52	47.937	68			448	112	ALGERIE	208
212	TUNISIA	32.322	104	26.230	86	7.937	107	2.362	168	590	62	TUNISIE	212
216	LIBYA	128.926	123	91.140	77	134.682	69			586	8	LIBYE	216
220	EGYPT	29.727	89	34.989	96	81.564	74	188	14	4.159	151	EGYPTE	220
224	SUDAN	4.639	137	5.073	101	20.835	123	60	13	1.084	13	SOUUDAN	224
228	MAURITANIA	610	149	6.584	36	9.892	73	50				MAURITANIE	228
232	MALI	4.005	92	273	96	4.292	83	147	408			MALI	232
236	UPPER VOLTA	240	960	808	NS	7.263	101					HAUTE-VOLTA	236
240	NIGER	67	111	167	7	145	69					NIGER	240
244	CHAD	34	680	94		95	679					TCHAD	244
247	REP. OF CAPE VERDE	10.426	166	2.596	61	19.469	51	3.452	59	443	100	REP. DU CAP-VERT	247
248	SENEGAL	1.021	802	218	67	8.526	69	45	22			SENEGAL	248
252	GAMBIA	184	120	179	42	546	NS					GAMBIE	252
257	GUINEA BISSAU	31.477	401	4.294	NS	689	626			700	71	GUINEE BISSAU	257
260	GUINEA	32.520	123	40.381	205	47.074	114	135	76	107	91	GUINEE	260
264	SIERRA LEONE	146.289	113	22.401	90	16.354	59	226	50	2.568	39	SIERRA LEONE	264
268	LIBERIA	91.060	115	6.298	56	81.932	92	6.366	189	6.258	72	LIBERIA	268
272	IVORY COAST	38.457	110	5.339	83	153.036	85	18.003	109	4.079	65	COTE D'IVOIRE	272
276	GHANA	3.898	93	1	100	3.459	23			1.336	233	GHANA	276
280	TOGO	766.906	84	140.715	105	854	NS			300	127	TOGO	280
284	BENIN (DAHOMEY)	132.397	125	15.408	94	343.783	125	3.693	101	23.455	56	BENIN (DAHOMEY)	284
288	NIGERIA	16.885	211	1.246	300	1.246	300			1.147	44	NIGERIA	288
302	CAMEROON	4.663	466	128	22	248	NS					CAMEROON	302
306	CENTR. AFRICAN REP.	4.663	466	128	22	248	NS					REP. CENTRAFRICAINE	306
310	EQUATORIAL GUINEA	4.663	466	128	22	248	NS					GUINEE EQUATORIALE	310
311	SAO TOME, PRINCIPE	23.998	292	754	13	3.692	99			6.948	66	SAO TOME, PRINCIPE	311
314	GABON	6.663	83	5.094	97	5.062	328			1.121	55	GABON	314
318	CONGO	17.945	95	444.162	94	140.515	188			2.632	3	CONGO	318
322	ZAIRE	1.391	210	7.0									

TRADE OF THE EC  
by countries of origin and destination

TAB. 6

import

JAN.-OCT. 1978		JAN.-OCT. 1978		EUR-9		EUR-6		Deutschland		France		Italia		Origine		Code
Code	Origin	1 000 EUA	Indices 78/77	1 000 UCE	Indices 78/77	1 000 EUA	Indices 78/77	1 000 UCE	Indices 78/77	1 000 UCE	Indices 78/77	1 000 EUA	Indices 78/77			
400	U.S. OF AMERICA	23.073.721	107	16.114.074	102	5.128.958	103	3.868.988	107	2.367.824	98	ETATS-UNIS	400			
404	CANADA	3.250.799	91	1.797.073	87	587.940	82	375.286	95	353.332	94	CANADA	404			
406	GREENLAND	41.341	90	12.330	91	7.483	124	3.499	80	241	19	GREENLAND	406			
409	ST. PIERRE, MIQUELON	1.050	71	1.023	69	NS	NS	NS	179	318	29	ST. PIERRE, MIQUELON	409			
412	MEXICO	307.372	88	246.788	83	128.625	109	57.303	82	26.017	48	MEXICO	412			
413	BERMUDA	15.709	85	8.744	70	2.911	40	187	20	3.081	375	BERMUDA	413			
416	GUATEMALA	190.991	85	172.720	85	89.345	74	7.624	73	48.796	168	GUATEMALA	416			
421	BELIZE	21.887	118	1.036	156	5.533	130	357	NS	NS	NS	BELIZE	421			
424	HONDURAS	93.132	103	87.812	103	55.575	91	13.093	321	8.394	94	HONDURAS	424			
428	EL SALVADOR	134.934	47	130.478	46	92.948	50	4.903	24	6.483	97	EL SALVADOR	428			
432	NICARAGUA	113.441	109	102.208	75	58.720	64	10.239	125	14.980	147	NICARAGUA	432			
436	COSTA RICA	153.000	108	143.868	107	90.978	127	8.314	75	20.996	112	COSTA RICA	436			
440	PANAMA	91.074	81	85.782	79	47.220	98	3.390	83	22.010	49	PANAMA	440			
444	PANAMA CANAL ZONE	504	167	209	76	35	76	160	198	6	4	CANAL PANAMA	444			
448	CUBA	99.980	111	88.541	116	21.781	183	17.452	78	17.698	125	CUBA	448			
452	HAITI	39.976	99	38.070	101	1.761	181	19.600	112	9.509	108	HAITI	452			
453	BAHAMAS	273.690	188	219.735	201	159.644	200	4.177	61	16.243	5	BAHAMAS	453			
454	TURKS, CAICOS ISL.	1.144	NS	148	NS	NS	NS	137	NS	NS	NS	TURKS, CAICOS ISL.	454			
456	DOMINICAN REPUBLIC	47.668	82	38.951	84	7.101	72	6.327	67	7.819	60	REP. DOMINICAINE	456			
457	VIRGIN ISLANDS US	75.218	12	75.113	6	70	18	NS	NS	NS	NS	ISLES VIERGES D. USA	457			
458	GUADALUPE	92.157	113	91.644	113	1.646	NS	74.238	112	4.573	5	GUADALUPE	458			
462	MARTINIQUE	92.157	113	91.644	113	1.646	NS	81.157	104	8.839	335	MARTINIQUE	462			
463	CAYMAN ISLANDS	267	66	86	29	53	19	NS	NS	NS	NS	ISLES CAYMAN	463			
464	JAMAICA	146.739	139	8.576	123	5.994	148	825	288	165	52	JAMAICA	464			
469	BARBADOS	23.345	132	1.924	263	754	NS	242	56	81	108	LA BARBADE	469			
471	WEST INDIES	53.596	121	4.402	77	927	NS	144	144	6	81	IND. OCCIDENTALES	471			
472	TRINIDAD, TOBAGO	10.745	103	4.402	95	22.306	170	1.059	62	6.299	114	TRINIDAD ET TOBAGO	472			
473	GRENADA	10.745	103	3.835	92	3.835	108	352	60	164	57	GRENADA	473			
476	NETHERL. ANTILLES	72.117	97	42.675	110	19.691	78	3.305	434	4.727	114	ANTILLES NEERLAND.	476			
480	COLOMBIA	674.712	113	610.498	116	382.650	103	44.505	103	20.716	113	COLOMBIE	480			
484	VENEZUELA	477.195	111	385.240	111	101.105	120	58.056	81	146.831	109	VENEZUELA	484			
488	GUYANA	89.306	124	28.082	160	8.522	127	7.093	126	3.296	114	GUYANA	488			
492	SURINAM	88.914	113	67.408	118	10.734	65	6.075	114	6.820	393	SURINAM	492			
496	FRENCH GUIANA	1.865	207	1.860	235	94	58	1.746	447	18	51	GUYANE FRANCAISE	496			
500	ECUADOR	146.622	93	132.147	93	61.840	112	24.527	68	28.480	99	EQUATEUR	500			
504	PERU	214.651	82	174.112	84	50.912	96	25.470	50	48.674	78	PEROU	504			
508	BRAZIL	2.559.718	88	2.064.880	89	756.059	91	499.718	97	353.878	75	BRESIL	508			
510	CHILE	601.524	108	485.728	107	242.879	112	58.699	88	90.351	88	CHILE	510			
516	BOLIVIA	89.036	78	42.987	68	13.242	60	13.530	75	2.039	65	BOLIVIE	516			
520	PARAGUAY	97.085	91	82.614	89	33.538	77	12.989	75	27.192	137	PARAGUAY	520			
524	URUGUAY	156.283	103	122.489	94	51.731	99	21.306	102	19.429	77	URUGUAY	524			
528	ARGENTINA	1.629.792	106	1.339.074	102	471.362	118	223.491	113	299.443	74	ARGENTINE	528			
529	FALKLAND ISL., DEP.	3.839	101	262	128	NS	NS	206	142	36	133	ILES FALKLAND, DEP.	529			
600	CYPRUS	155.912	118	19.091	106	7.499	217	1.720	72	2.766	66	CHYPRE	600			
604	LEBANON	24.752	86	19.665	79	6.394	91	4.082	98	5.551	140	LIBAN	604			
608	SYRIA	416.385	81	409.942	81	98.940	108	127.939	89	141.663	61	SYRIE	608			
612	IRAQ	3.499.807	105	2.802.236	97	121.033	112	1.322.251	105	379.222	97	IRAK	612			
616	IRAN	5.634.385	90	4.642.500	85	1.380.706	99	757.201	97	983.628	97	IRAN	616			
624	ISRAEL	984.073	120	7.985	125	270.550	132	126.694	103	60.996	115	ISRAEL	624			
628	JORDAN	13.065	151	7.985	105	3.070	113	3.070	113	2.536	146	JORDANIE	628			
632	SAUDI ARABIA	8.052.026	75	6.873.876	76	965.814	69	2.630.777	87	1.440.305	66	ARABIE SAOUDI TE	632			
636	KUWAIT	2.327.815	102	1.429.064	94	137.900	122	176.286	67	605.944	128	KOWEIT	636			
640	BAHRAIN	45.266	226	20.872	305	5.190	195	1.748	175	8.217	299	BAHREIN	640			
644	CATAR	62.498	88	56.297	85	49.500	82	316.326	135	63.496	88	CATAR	644			
647	UNITED ARAB EMIRAT	2.184.578	86	1.761.104	79	468.997	72	669.662	80	158.101	106	EMIRATS ARAB. UNIS	647			
649	OMAN	157.085	116	106.216	99	25.929	107	5.321	9	23.829	95	OMAN	649			
652	NORTH YEMEN	4.610	130	3.219	111	78	48	NS	NS	3.050	123	YEMEN DU NORD	652			
656	SOUTH YEMEN	17.935	231	17.643	242	519	22	290	6	16.188	NS	YEMEN DU SUD	656			
660	AFGHANISTAN	60.515	113	34.515	69	24.878	80	2.663	30	5.019	81	AFGHANISTAN	660			
662	PAKISTAN	24.638	106	155.738	99	71.777	111	28.648	94	26.907	81	PAKISTAN	662			
664	INDIA	1.364.847	98	894.906	105	248.706	98	197.408	88	121.217	97	INDE	664			
666	BANGLADESH	80.215	81	53.208	86	10.623	107	12.994	118	16.607	95	BANGLADESH	666			
667	MALDIVES	109	59	57	58	1	1	3	3	53	58	MALDIVES	667			
669	SRI LANKA	124.035	85	62.881	96	22.941	125	16.002	82	12.102	100	SRI LANKA	669			
672	NEPAL	9.903	116	7.422	103	2.977	115	2.408	96	384	204	NEPAL	672			
675	BHUTAN	38	760	NS	NS	NS	NS	NS	NS	NS	NS	BHOUTAN	675			
676	BURMA	28.148	90	17.368	91	5.449	53	2.227	94	1.230	161	BIURMANE	676			
680	THAILAND	748.839	116	656.516	115	222.413	109	98.509	177	59.955	155	THAILANDE	680			
684	LAOS	123	559	106	558	2	18	NS	NS	40	NS	LAOS	684			
690	VIETNAM	7.404	104	6.990	113	2.202	91	2.922	117	143	40	VIET-NAM	690			
696	CAMBODIA	118	44	NS	NS	NS	NS	NS	NS	NS	NS	CAMBODGE	696			
700	INDONESIA	673.259	98	586.195	97	218.091	94	107.442	96	119.559	128	INDONESIE	700			
701	MALAYSIA	1.062.477	94	762.337	97	284.171	100	172.336	97	111.897	101	MALAYSIA	701			
703	BRUNEI	909	84	427	56	61	277	21	58	297	43	BRUNET	703			
706	SINGAPORE	520.909	98	383.373	103	174.341	105	76.049	89	44.065	102	SINGAPOUR	706			
708	PHILIPPINES	478.958	103	381.918	98	209.889	91	60.846	96	22.273	123	PHILIPPINES	708			
716	MONGOLIA	12.212	156	6.294	90	858	118	635	109	104	109	MONGOLIE	716			
720	CHINA	753.144	107	595.121	108	227.857	113	146.350	104	109.039	97	CHINE	720			
724	NORTH KOREA	47.243	135	42.895	142	28.941	168	2.762	36	10.003	710	COREE DU NORD	724			
728	SOUTH KOREA	1.230.337	113	879.266	110	443.793	115	143.060	115	86.150	93	COREE DU SUD	728			
732	JAPAN	7.207.836	114	5.032.063	109	2.232.125	111	1.060.606	109	406.645	87	JAPON	732			
736	TAIWAN	985.468	110	776.967	111	414.503	108	114.713	113	74.304	106	TAI-WAN	736			
740	HONG KONG	1.873.950	110	1.162.133	108	723.234	108	108.762	10							

TAB. 6

COMMERCE DE LA CE  
par pays d'origine et de destination

import

JAN.-OCT. 1978		JAN.-OCT. 1977		Nederland		Belg.-Lux.		United Kingdom		Ireland		Danmark		Origine	Code
Code	Origin	1 000 UCE	Indices 78/77	1 000 EUA	Indices 78/77	1 000 UCE	Indices 78/77	1 000 UCE	Indices 78/77	1 000 EUA	Indices 78/77	1 000 UCE	Indices 78/77		
400	U.S. OF AMERICA	2.936.177	101	1.812.127	100	6.116.074	123	345.634	95	497.939	87	ETATS-UNIS	400		
404	CANADA	230.744	96	249.771	103	1.374.771	90	34.031	75	44.924	104	CANADA	404		
406	GREENLAND	812	59	295	27	759	76	1	25	28.251	92	GROENLAND	406		
408	ST PIERRE, MIQUELON	18	90	1	1					27	27	ST. PIERRE, MIQUELON	408		
412	MEXICO	15.045	63	19.798	66	56.585	119		269	3.730	66	MEXIQUE	412		
413	BERMUDA	2.546	57	2.9	97	6.854	116		350	27	61	BERMUDAS	413		
416	GUATEMALA	18.051	57	8.904	80	8.697	153		222	17	9.352	60	GUATEMALA	416	
421	BELIZE				NS	20.850	118		17			BELIZE	421		
424	HONDURAS	7.750	105	3.000	78	2.421	167		222	296	2.677	73	HONDURAS	424	
428	EL SALVADOR	22.824	38	3.263	44	3.872	92		25	32	559	14	EL SALVADOR	428	
432	NICARAGUA	8.383	88	9.886	57	4.354	251		63	29	6.816	129	NICARAGUA	432	
436	COSTA RICA	16.421	63	7.159	100	3.710	231		429	309	4.993	95	COSTA RICA	436	
440	PANAMA	6.732	117	6.430	101	1.813	139		620	76	2.859	146	PANAMA	440	
444	PANAMA CANAL ZONE				7	295	NS					CANAL PANAMA	444		
448	CUBA	19.744	100	11.866	150	9.707	98		93	118	1.639	61	CUBA	448	
452	HAITI	1.594	126	5.617	63	1.002	70		6	75	898	40	HAITI	452	
453	BAHAMAS	31.899	245	7.772	88	22.638	113		28.244	301	3.073	45	BAHAMAS	453	
454	TURKS CAICOS ISL.											160	TURKS CAICOS ISL.	454	
456	DOMINICAN REPUBLIC											1.137	REP. DOMINICAINE	456	
457	VIRGIN ISLANDS US	870	133	16.834	127	7.580	67					296	ILES VIERGES D. USA	457	
458	GUADELOUPE	31	6			104	67			2		19	GUADELOUPE	458	
462	MARTINIQUE	26	NS	207	244	2	NS					6	MARTINIQUE	462	
463	CAYMAN ISLANDS	19	950		7	507	54					35	CAYMAN ISLANDS	463	
464	JAMAICA	1.005	80	587	72	135.276	159					196	JAMAICA	464	
469	BARBADOS	115	128	732	927	16.643	231		2.691	NS	4.637	48	BARBADOS	469	
471	WEST INDIES	56	6	394	114	51.151	131		31	1	12	92	INDES OCCIDENTALES	471	
472	TRINIDAD, TOBAGO	11.600	65	435	12	39.475	110		26	59	1.065	59	TRINIDAD ET TOBAGO	472	
473	GRENADA	118	174	914	85	6.788	119					22	GRENADA	473	
476	NETHERL. ANTILLES	14.807	169	145	144	26.131	87					3.303	ANTILLES NEERLAND.	476	
480	COLOMBIA	125.821	163	36.706	205	41.837	92			792	31	22.163	COLOMBIE	480	
484	VENEZUELA	28.723	116	50.525	165	89.330	112					2.623	VENEZUELA	484	
488	GUYANA	6.685	762	2.086	184	61.083	113			38	40	103	GUYANA	488	
492	SURINAM	38.366	132	3.421	134	21.418	98			12	300	78	SURINAM	492	
496	FRENCH GUIANA				1	5	5						GUIANE FRANCAISE	496	
500	ECUADOR	11.569	71	5.731	93	6.497	106		7.025	98	955	87	ECUATEUR	500	
504	PERU	15.997	108	33.059	131	36.263	139			184	4.037	106	PEROU	504	
508	BRAZIL	312.698	86	142.527	98	359.087	89		11.652	81	124.099	85	BRESIL	508	
512	CHILE	27.168	78	66.631	113	112.453	113		74	14	3.286	76	CHILI	512	
516	BOLIVIA	5.723	65	8.453	75	45.961	91					88	BOLIVIE	516	
520	PARAGUAY	7.468	79	1.427	51	11.866	107			257	NS	3.029	PARAGUAY	520	
524	URUGUAY	27.421	103	7.802	79	32.936	166					827	URUGUAY	524	
528	ARGENTINA	233.648	111	111.130	107	211.823	140		4.551	55	74.344	113	ARGENTINE	528	
529	FALKLAND ISL., DEP.	1	100	19	61	3.561	100					16	ILES FALKLAND, DEP.	529	
600	CYPRUS	5.416	116	1.690	113	132.745	123		1.626	46	2.450	106	CHYPRE	600	
604	LIBANON	1.567	101	2.071	71	5.276	101			612	131	860	LIBAN	604	
608	SYRIA	14.086	225	27.316	79	5.013	101					17	SYRIE	608	
612	IRAQ	230.784	65	148.946	87	640.261	153			221	57.066	63	IRAK	612	
616	IRAN	1.028.458	90	513.421	104	843.573	81			13.625	39	113.673	IRAN	616	
624	ISRAEL	140.360	124	143.900	144	218.037	107			9.232	107	14.604	ISRAEL	624	
628	JORDAN	21	119	1.171	129	5.072	498					7	JORDANIE	628	
636	SAUDI ARABIA	957.830	71	879.150	76	1.092.031	77			49.594	65	36.525	ARABIE SAOUDITE	636	
640	KUWAIT	400.083	71	108.851	111	827.700	118			17.666	56	53.385	KOWEIT	640	
644	BAHRAIN	1.580	527	4.143	NS	23.365	205			1.029	NS		BAHREIN	644	
647	UNITED ARAB EMIRAT	51.806	59	84.012	77	44.307	34					5	EMIRATS ARAB. UNIS	647	
649	OMAN	262.760	67	161.584	108	419.453	138		4.016	NS	500		OMAN	649	
652	NORTH YEMEN	51.058	196	33.059	329	50.869	278						YEMEN DU NORD	652	
656	SOUTH YEMEN	121	82	121	25	1.271	309						YEMEN DU SUD	656	
660	AFGHANISTAN	1.879	54	1.73	45	22.945	71		1.154	235	1.710	73	AFGHANISTAN	660	
662	PAKISTAN	21.816	114	8.490	78	73.595	127			53	11.282	99	PAKISTAN	662	
664	INDIA	119.425	115	208.150	139	429.822	89			14.837	67	25.282	INDE	664	
666	BANGLADESH	6.631	44	6.353	71	26.011	84			204	19	790	BANGLADESH	666	
669	MALDIVES												MALDIVES	669	
672	SRI LANKA	9.631	82	2.205	57	56.270	57					2.772	SRI LANKA	672	
675	NEPAL	561	404	1.092	62	2.357	196			4	22	158	NEPAL	675	
676	BHUTAN												BHOUTAN	676	
680	BURMA	4.043	367	4.419	97	8.780	152					1	BIRMANIE	680	
684	THAILAND	205.993	99	69.744	107	59.497	128		2.401	101	30.431	120	THAILANDE	684	
690	LAOS												LAOS	690	
696	VIENTNAM	760	94	963	NS	280	57			7	140	127	VIENT-NAME	696	
700	CAMBODIA												CAMBODGE	700	
704	INDONESIA	117.189	83	23.914	86	53.796	123		2.303	103	30.965	91	INDONESIE	704	
708	MALAYSIA	132.183	83	61.750	107	273.237	86		8.002	73	18.901	101	MALAYSIAS	708	
716	BRUNEI	46	2										BRUNEI	716	
720	SINGAPORE	71.730	118	17.188	108	120.129	114		4.095	106	13.312	27	SINGAPOUR	720	
724	PHILIPPINES	70.754	107	18.156	128	80.815	133		1.345	76	14.880	133	PHILIPPINES	724	
728	MONGOLIA	1.327	84	29.914	106	8.905	216						MONGOLIE	728	
732	CHINA	81.961	119	116	5	132.721	105		3.513	79	20.789	99	CHINE	732	
736	NORTH KOREA	1.073	75			4.266	94						COREE DU NORD	736	
740	SOUTH KOREA	162.123	107	44.140	99	301.271	132			104	10.184	104	COREE DU SUD	740	
744	JAPAN	806.428	119	525.259	112	1.717.319	127			150	133.024	150	JAPON	744	
748	TAIWAN	129.352	120	44.095	119	187.917	105		4.381	79	16.203	119	TAI-WAN	748	
752	HONG KONG	159.169	109	108.479	128	650.796	114						HONGKONG	752	
756	MACAO	7.155	58	3.842	101	13.683	119			203	3.619	52	MACAO	756	
800	AUSTRALIA	95.114	121	96.174	64	431.964	93		2.796	64	11.873	108	AUSTRALIE	800	
804	PAPUA NEW GUINEA	6.574	122	8.57											

export

JAN. - OCT. 1978		EUR-9		EUR-6		Deutschland		France		Italia		Destination		Code	
Code	Destination	1 000 EUA	Indices 78/77	1 000 UCE	Indices 78/77	1 000 EUA	Indices 78/77	1 000 UCE	Indices 78/77	1 000 EUA	Indices 78/77	1 000 UCE	Indices 78/77	Destination	Code
	GRAND TOTAL	293.610.090	108	235.971.041	107	91.340.178	108	49.537.974	108	33.726.037	106			MONDE	
	INTRA-EC (EUR-9)	151.707.702	110			41.881.138	110	26.034.810	112	16.264.316	110			INTRA-CE (EUR-9)	
	EXTRA-EC (EUR-9)	141.902.388	106			49.459.040	107	23.503.164	104	17.461.721	103			EXTRA-CE (EUR-9)	
	CLASS 1	73.402.074	104	54.928.377	104	28.292.615	106	10.025.526	105	8.173.060	104			CLASSE 1	
	EEPA	32.049.021	101	24.326.881	102	13.971.272	103	3.690.822	98	2.886.182	102			AEL	
	OTH. WEST. EUROPE	11.142.663	93	9.575.552	93	4.219.664	94	2.156.141	97	1.914.964	93			AUT. EUR. OCCID.	
	USA AND CANADA	21.685.163	113	15.675.184	114	7.211.036	116	3.202.628	119	2.684.937	115			USA ET CANADA	
	OTHERS CLASS 1	8.525.277	113	9.350.760	117	2.890.643	117	975.935	122	686.927	107			AUT. CLASSE 1	
	CLASS 2	54.572.975	109	41.091.651	105	15.264.241	107	11.446.065	105	7.353.727	107			CLASSE 2	
	ACP (53)	10.588.576	104	7.241.959	99	2.015.132	100	2.936.590	96	941.559	98			ACP (53)	
	DOM	817.094	109	714.032	112	23.291	97	647.692	113	16.894	97			DOM	
	YOM	621.990	82	345.783	71	49.086	82	177.522	61	35.163	115			YOM	
	OTHERS CLASS 2	42.345.315	111	32.789.877	109	13.176.732	108	7.684.261	110	6.360.111	108			AUT. CLASSE 2	
	CLASS 3	12.317.235	104	10.689.131	104	5.658.817	111	2.020.619	94	1.594.828	92			CLASSE 3	
	EASTERN EUROPE	21.727.955	100	9.301.823	98	4.940.861	106	1.814.124	90	1.415.076	87			EUROPE ORIENTALE	
	OTHERS CLASS 3	1.589.280	151	1.387.308	164	718.156	160	214.495	150	179.752	173			AUT. CLASSE 3	
	MISCELLANEOUS	1.610.104	86	1.450.070	90	243.366	92	2.956	268	340.109	87			DIVERS NON CLASSE	
	EUROPE	205.627.341	107	171.016.071	106	65.012.735	107	33.695.897	108	22.480.538	105			EUROPE	
	AFRICA	21.843.724	104	17.007.567	106	5.129.737	106	6.384.741	98	3.012.886	99			AFRIQUE	
	AMERICA	30.826.140	111	22.660.909	112	10.211.737	112	4.901.643	112	3.953.751	114			AMERIQUE	
	ASIA	30.826.140	118	22.252.064	114	9.911.829	114	4.254.604	121	3.953.751	115			ASIE	
	OCEANIA	3.091.621	103	1.584.369	107	825.914	107	307.737	108	201.270	92			OCEANIE	
001	FRANCE	28.706.981	107	24.885.604	106	11.159.246	107	5.111.974	111	4.808.264	106			FRANCE	001
002	BELGIUM-LUXEMBOURG	21.675.272	111	18.628.069	109	7.592.323	113	2.708.152	115	1.182.433	103			BELGIQUE-LUXRG.	002
003	NETHERLANDS	21.675.272	107	17.963.417	107	10.121.737	112	1.327.052	109	1.327.052	109			PAYS-BAS	003
004	F.R. OF GERMANY	37.339.472	109	31.880.170	107	9.182.986	107	6.628.813	110	6.518.655	110			R.F. D'ALLEMAGNE	004
005	ITALY	16.390.308	109	14.574.895	109	6.223.522	106	5.422.328	112	5.422.328	112			ITALIE	005
006	UNITED KINGDOM	18.361.492	117	15.542.463	117	5.403.965	120	3.571.168	120	2.045.838	123			ROYAUME-UNI	006
007	IRELAND	3.398.176	123	872.573	121	320.140	133	214.458	112	119.923	149			IRLANDE	007
008	DENMARK	4.573.553	102	3.514.624	103	1.998.956	107	377.877	101	261.636	104			DANEMARK	008
024	ICELAND	214.586	103	106.834	101	45.742	111	9.622	79	7.381	88			ISLANDE	024
025	FAROE ISLANDS	82.689	105	3.142	94	1.285	73	943	165	166	66			ILES FEROE	025
028	NORWAY	3.238.118	79	1.898.570	76	1.011.058	83	240.789	43	118.792	94			NORVEGE	028
030	SWEDEN	6.620.097	89	4.187.309	87	2.425.903	88	526.514	97	299.406	89			SUEDE	030
032	FINLAND	1.672.238	94	1.099.610	97	623.849	89	157.851	113	88.951	96			FINLANDE	032
036	SWITZERLAND	11.862.201	120	9.375.257	118	4.933.164	20	2.029.667	113	1.409.627	145			SUISSE	036
038	AUSTRIA	6.839.152	103	6.449.177	104	4.696.539	106	405.566	95	785.672	98			AUTRICHE	038
040	PORTUGAL	1.602.629	98	1.210.035	99	485.017	101	318.953	107	176.343	87			PORTUGAL	040
042	SPAIN	4.003.559	90	3.353.621	88	1.153.326	86	1.163.677	95	488.291	80			ESPAGNE	042
043	ANDORRA	100.944	86	96.077	85	4.319	79	83.981	83	3.067	155			ANDORRE	043
044	GIBRALTAR	42.528	74	17.113	50	1.006	97	2.702	123	1.492	124			GIBRALTAR	044
045	MALCAN CITY STATE	42.675	105	4.227	99	359	242	2.722	132	2.504	83			CITE DU VATICAN	045
046	MALTA	259.689	109	166.224	108	47.394	123	13.066	104	68.245	105			MALTE	046
048	YUGOSLAVIA	2.844.408	100	2.594.362	100	1.494.654	101	349.694	103	515.308	103			YUGOSLAVIE	048
050	GREECE	2.549.586	109	2.235.919	110	981.164	114	358.021	102	567.005	112			GREECE	050
052	TURKEY	1.254.985	92	1.044.865	92	535.957	71	183.792	72	264.195	72			TURQUIE	052
056	SOVIET UNION	4.219.914	110	3.941.470	112	2.060.312	105	805.027	81	667.832	75			UNION SOVIETIQUE	056
058	GERMAN DEM. REP.	1.988.725	95	1.592.869	91	829.916	94	324.606	91	230.802	85			REP. DEM. ALLEMANDE	058
060	POLAND	940.573	98	837.655	97	551.172	96	88.611	103	85.982	98			Pologne	060
062	CZECHOSLOVAKIA	1.267.572	118	1.153.103	119	703.212	122	133.009	112	154.649	117			HONGRIE	062
064	HUNGARY	1.131.450	115	1.021.607	118	558.687	118	223.792	113	137.088	121			ROUMANIE	064
066	ROMANIA	430.547	104	387.678	102	226.721	124	59.220	65	63.378	98			BULGARIE	066
068	BULGARIA	28.208	91	27.613	91	10.646	87	2.159	82	8.857	83			ALBANIE	068
070	ALBANIA														070
202	CANARY ISLANDS	198.429	91	135.457	92	42.152	96	29.056	100	26.468	106			ILES CANARIES	202
204	MOROCCO	1.111.009	87	995.208	84	131.784	83	629.190	89	120.749	95			MAROC	204
206	LIBYAN AND MELILLA	97.427	90	87.477	87	26.327	87	4.708	97	3.977	103			LIBYAN ET MELILLA	206
208	ALGERIA	2.915.985	100	2.719.118	98	825.261	109	981.653	80	563.036	126			ALGERIE	208
212	TUNISIA	904.920	116	870.198	118	187.903	117	475.417	129	116.056	89			TUNISIE	212
216	LIBYA	2.099.379	99	1.794.478	96	502.503	107	354.308	127	786.072	88			LIBYE	216
220	EGYPT	1.464.706	110	1.182.634	112	426.445	103	350.148	134	244.678	104			EGYPTE	220
224	SUDAN	409.693	102	251.099	89	93.847	95	76.761	92	35.825	72			Soudan	224
228	MAURITANIA	78.087	68	67	67	12.264	83	38.064	4	16.393	65			MAURITANIE	228
232	MALI	76.341	105	71.449	101	8.446	97	55.034	104	2.324	119			MALI	232
236	UPPER VOLTA	75.381	94	74.070	100	7.334	117	56.935	98	1.595	51			HAUTE-VOLTA	236
240	NIGER	122.886	143	108.253	133	11.616	154	64.693	127	2.132	106			NIGER	240
244	REP. OF CAPE VERDE	52.373	108	51.386	108	2.789	106	42.607	116	2.248	189			TCHAD	244
248	SENEGAL	296.999	91	280.409	90	12.140	209	209.244	92	21.623	79			REP. DU CAP-VERT	248
252	GAMBIA	35.301	126	13.150	116	4.395	115	4.502	109	1.070	117			GAMBIE	252
257	GUINEA BISSAU	16.181	244	14.659	248	2.603	181	2.549	101	4.787	115			GUINEE BISSAU	257
260	GUINEA	90.547	134	82.402	137	3.497	87	60.263	155	8.048	89			GUINEE	260
264	SIERRA LEONE	70.146	153	28.266	139	9.953	126	8.411	132	3.024	153			SIERRA LEONE	264
268	LIBERIA	266.383	37	208.987	31	63.943	25	52.140	19	16.393	74			LIBERIA	268
272	IVORY COAST	822.192	121	786.813	122	85.513	119								

TAB. 6

COMMERCE DE LA CE  
par pays d'origine et de destination

export

JAN.-OCT. 1978		Nederland		Belg.-Lux		United Kingdom		Ireland		Danmark		Destination		Code
Code	Destination	1 000 UCE	Indices 78/77	1 000 EUA	Indices 78/77	1 000 UCE	Indices 78/77	1 000 EUA	Indices 78/77	1 000 UCE	Indices 78/77	1 000 UCE	Indices 78/77	Code
	GRAND TOTAL	32.512.257	103	28.854.595	106	46.366.431	112	3.643.713	117	7.628.905	105			MONDE
	INTRA-EC (EUR-9)	23.012.104	104	20.619.447	106	17.614.998	115	2.825.178	119	3.655.711	114			INTRA-EC (EUR-9)
	EXTRA-EC (EUR-9)	9.500.153	101	8.235.148	105	28.951.433	110	818.535	112	3.973.194	98			EXTRA-EC (EUR-9)
	CLASS 1	4.527.546	98	3.909.630	99	15.170.762	105	482.002	114	2.820.933	98			CLASSE 1
	CEPT	2.087.877	100	1.690.728	97	5.711.070	103	96.185	96	1.914.885	97			CEPT
	OTH. WEST. EUROPE	151.671	87	533.118	84	1.301.331	88	47.936	138	217.844	105			AUT. EUR. OCCID.
	USA AND CANADA	1.242.970	101	1.333.563	105	5.249.241	109	270.027	120	490.711	104			USA ET CANADA
	OTHERS CLASS 1	445.028	103	352.227	112	2.909.120	110	67.854	105	197.493	116			AUT. CLASSE 1
	CLASS 2	3.654.077	108	3.373.531	112	3.373.531	112	271.459	111	921.611	105			CLASSE 2
	ACP (53)	14.962	108	592.201	110	12.288.254	110	59.324	97	154.466	107			ACP (53)
	DOM	63.876	83	11.933	85	15.220	105	460	74	87.382	94			DOM
	TOM	63.876	83	20.136	76	259.089	126	3.519	52	13.599	23			TOM
	OTHERS CLASS 2	2.818.972	112	2.749.801	113	8.881.438	116	207.516	119	666.484	114			AUT. CLASSE 2
	CLASS 3	684.015	103	723.857	110	1.367.470	114	30.340	139	230.294	79			CLASSE 3
	EASTERN EUROPE	586.420	98	543.522	95	1.212.389	112	24.328	114	188.815	92			EUROPE ORIENTALE
	OTHERS CLASS 3	95.595	150	179.310	207	154.481	126	6.012	NS	41.479	49			AUT. CLASSE 3
	MISCELLANEOUS	634.508	87	229.131	102	124.947	57	34.733	88	354	68			DIVERS NON CLASSE
	EUROPE	26.440.072	103	23.386.829	105	25.640.388	110	2.993.627	118	5.977.255	106			EUROPE
	AFRICA	1.250.248	96	1.229.949	101	4.469.206	117	123.503	107	243.454	95			AFRIQUE
	AMERICA	1.868.168	101	1.742.378	102	7.089.475	110	330.761	119	744.995	91			AMERIQUE
	ASIA	2.167.164	122	2.168.956	130	7.606.734	119	131.499	119	620.863	126			ASIE
	OCEANIA	152.100	88	97.348	98	1.435.681	105	29.589	99	41.982	109			OCEANIE
001	FRANCE	3.431.031	104	5.487.063	105	3.146.960	118	326.592	165	347.825	110			FRANCE
002	BELGIUM-LUXEMBOURG	4.740.839	104			2.711.772	117	185.838	135	149.553	116			BELGIQUE-LUXBG.
003	NETHERLANDS			4.745.172	103	2.829.917	102	179.098	98	290.016	113			PAYS-BAS
004	F.R. OF GERMANY	10.140.362	104	6.592.340	108	3.817.002	122	312.486	112	1.329.814	121			R.F. D'ALLEMAGNE
005	ITALY	1.605.329	108	1.273.716	106	1.385.079	113	78.958	139	461.376	141			ITALIE
006	UNITED KINGDOM	2.423.511	104	2.097.981	115			1.716.766	117	1.102.263	111			ROYAUME-UNI
007	IRELAND	135.966	99	82.086	118	2.490.779	124			34.824	128			IRLANDE
008	DENMARK	535.066	98	341.089	90	1.033.489	103	25.440	64					DANEMARK
024	ICELAND	31.929	97	12.160	106	56.268	113	772	98	50.712	97			ISLANDE
025	FAROE ISLANDS	564	98	4.887	115	4.887	115	15	17	74.656	106			ILES FEROE
028	NORWAY	332.745	98	195.186	78	833.048	102	9.370	39	497.130	93			NORVEGE
030	SWEDEN	547.028	82	386.458	79	1.416.841	92	38.019	109	577.928	92			SUEDE
032	FINLAND	141.145	93	88.033	88	431.207	97	7.563	78	133.769	98			FINLANDE
036	SWITZERLAND	586.047	126	666.752	128	2.315.080	128	22.215	132	149.649	118			SUISSE
038	AUSTRIA	330.722	109	230.678	91	294.493	93	13.604	119	81.878	110			AUTRICHE
040	PORTUGAL	118.261	96	11.461	77	323.348	102	9.642	168	23.819	97			PORTUGAL
042	SPAIN	328.667	91	219.660	82	575.422	99	28.197	130	46.315	101			ESPAGNE
043	ANDORRA	2.706	126	2.004	110	4.622	121	19	51	66.226	130			ANDORRE
044	GIBRALTAR	7.543	37	459	102	24.598	117	76	84	741	121			GIBRALTAR
045	VATICAN CITY STATE	16.784	99	20.735	107	87.445	108	2.022	236	3.498	122			CITE DU VATICAN
046	MALTA	140.971	80	92.735	100	197.523	93	6.065	158	46.458	127			MALTE
048	YUGOSLAVIA	185.574	112	148.155	99	268.637	95	10.959	158	34.071	116			YUGOSLAVIE
050	GREECE	68.495	59	52.105	51	137.808	47	583	51	11.327	59			GRECE
052	TURKEY	126.522	79	226.135	109	525.297	117	7.405	92	28.436	49			TURQUIE
056	SOVIET UNION	104.331	116	45.951	71	56.568	78	3.234	154	38.642	183			UNION SOVIETIQUE
058	GERMAN DEM. REP.	17.308	88	93.238	77	39.238	108	6.656	87	59.818	92			REP. DEM. ALLEMANDE
060	POLAND	17.308	88	43.782	84	86.965	108	1.127	122	14.878	122			POLONIE
062	CZECHOSLOVAKIA	100.538	113	61.695	121	84.718	109	1.474	116	28.277	94			TCHECOSLOVAQUIE
064	HUNGARY	50.162	124	51.883	99	95.991	90	3.155	264	10.697	122			HONGRIE
066	ROMANIA	17.103	89	20.256	99	33.751	103	1.275	496	7.843	191			ROUMANIE
068	BULGARIA	5.269	116	682	377			1.275	200	256	90			BULGARIE
070	ALBANIA													ALBANIE
202	CANARY ISLANDS	28.754	79	9.027	70	47.261	84	7.476	104	8.235	120			ILES CANARIES
204	MOROCCO	40.815	49	72.670	83	101.645	123	8.145	209	6.011	77			MAROC
205	CEUTA AND MELILLA	5.828	124	130	39	6.399	102	5	71	282	88			CEUTA ET MELILLA
208	ALGERIA	99.280	180	250.488	118	153.862	127	9.852	201	32.553	123			ALGERIE
212	TUNISIA	48.344	113	42.478	103	27.377	80	1.956	68	5.388	129			TUNISIE
216	LIBYA	61.777	89	89.818	153	270.292	128	23.694	111	10.915	99			LIBYE
220	EGYPT	109.592	119	51.771	103	255.803	110	6.427	90	19.842	59			EGYPTE
224	SUDAN	27.865	109	12.801	54	144.790	135	2.464	301	11.338	101			SOU DAN
228	MAURITANIA	2.756	65	16.562	313	4.774	85	67	NS	69	42			MAURITANIE
232	MALI	1.042	18	4.603	282	4.505	274	12	60	375	95			MALI
236	SENEGAL	4.877	136	3.372	129	10.627	102	230	42	69	69			SENEGAL
240	GUINEE-VOLTA	3.060	216	1.752	93	13.227	383	230	60	776	92			GUINEE-VOLTA
244	NIGER	3.789	71	1.953	32	857	109	49	109	81	64			NIGER
247	REP. OF CAPE VERDE	1.771	68	1.696	NS	1.448	75	200	200	1.398	81			REP. DU CAP-VERT
248	SENEGAL	28.771	109	9.894	74	13.050	105	270	64	2.770	178			SENEGAL
252	GAMBIA	1.358	77	1.825	250	21.621	139	142	101	388	46			GAMBIE
256	GUINEA BISSAU	4.352	420	3.374	104	7.526	105	5	500	614	134			GUINEE BISSAU
260	GUINEA	1.728	57	8.866	194	7.526	105			614	134			GUINEE
264	SIERRA LEONE	4.251	127	2.067	129	40.165	169	593	78	1.122	111			SIFERRA LEONE
268	LIBERIA	69.221	94	7.290	44	36.998	136	738	71	19.660	68			LIBERIA
272	IVORY COAST	63.712	140	35.593	159	30.714	94	2.254	170	2.411	153			COTE-D'IVOIRE
276	GHANA	27.342	113	7.867	82	142.036	117	1.446	53	3.774	90			GHANA
280	TOGO	12.654	96	12.717	594	20.974	103	10	29	3.224	150			TOGO
284	BENIN (DAHOMEY)	12.519	119	2.461	109	15.013	112	7	27	440	66			BENIN (DAHOMEY)
288	NIGERIA	297.433	103	202.860	119	1.492.282	111	35.028	89	45.200	87			NIGERIA
302	CAMEROON	12.649	102	16.296	131	23.761	84	3.121	170	3.866	96			CAMEROON
306	CENTR. AFRICAN EMP.	1.714	182	565	157	704	61	13		206	42			EMP. CENTRAFRICAINE
310	EQUATORIAL GUINEA	1.321												

export

JAN.-OCT. 1978		EUR-9		EUR-6		Deutschland		France		Italia		Destination	
Code	Destination	1 000 EUA	Indices 78/77	1 000 UCE	Indices 78/77	1 000 EUA	Indices 78/77	1 000 UCE	Indices 78/77	1 000 EUA	Indices 78/77	Destination	Code
400	U.S. OF AMERICA	19.057.216	114	14.052.710	115	6.496.604	118	2.776.192	120	2.427.654	116	ETATS-UNIS	400
404	CANADA	2.627.947	104	1.622.474	106	714.432	105	426.436	111	257.333	101	CANADA	404
406	GREENLAND	94.378	94	2.255	106	370	105	42	5	636	85	GROENLAND	406
408	ST PIERRE, MIQUELON	6.248	104	5.690	103	322	246	4.589	101	458	98	ST-PIERRE, MIQUELON	408
412	MEXICO	1.039.243	162	883.954	170	431.841	188	198.490	132	172.099	202	MEXIQUE	412
413	BERMUDA	62.939	27	31.771	20	14.391	74	7.369	6	6.952	178	BERMUDES	413
416	GUATEMALA	141.577	121	119.610	129	70.291	132	20.888	204	16.483	137	GUATEMALA	416
421	BELIZE	17.667	124	3.198	95	331	67	86	57	104	75	BELIZE	421
424	HONDURAS	45.230	121	33.061	118	13.210	109	5.297	181	5.206	159	HONDURAS	424
428	EL SALVADOR	89.024	106	71.519	107	38.794	104	6.464	100	10.700	177	EL SALVADOR	428
432	NICARAGUA	48.004	74	34.043	68	19.878	58	4.143	83	3.550	64	NICARAGUA	432
436	COSTA RICA	84.474	110	66.412	113	35.602	99	8.403	132	11.900	151	COSTA RICA	436
440	PANAMA	202.155	101	162.995	115	59.424	110	39.098	137	37.176	164	PANAMA	440
444	PANAMA CANAL ZONE	22.391	107	9.637	74	4.631	87	3.841	61	1.025	79	CANAL PANAMA	444
448	CUBA	212.965	77	152.904	81	50.168	86	31.611	71	21.105	92	CUBA	448
452	HAITI	28.947	103	23.030	101	8.613	184	7.223	92	1.847	74	HAITI	452
453	BAHAMAS	143.439	481	19.298	108	6.559	173	5.685	122	1.046	32	BAHAMAS	453
454	TURKS, CAICOS ISL.	157	71	76	45	50	50	9	138	67	67	TURKS, CAICOS ISL.	454
456	DOMINICAN REPUBLIC	60.901	95	47.542	97	19.888	101	10.291	100	9.047	85	REP. DOMINICAINE	456
457	VIRGIN ISLANDS US	20.039	119	15.507	120	5.299	124	7.811	124	9.21	123	ILES VIERGES D.USA	457
458	GUADELOUPE	207.381	107	204.312	107	7.237	98	185.804	110	4.174	92	GUADELOUPE	458
462	MARTINIQUE	204.100	111	200.821	111	7.011	88	183.189	112	4.237	112	MARTINIQUE	462
463	CAYMAN ISLANDS	17.446	90	13.750	81	1.737	23	11.453	124	200	385	ILES CAYMAN	463
464	JAMAICA	85.254	118	76.716	119	8.626	89	5.977	108	1.879	84	JAMAIQUE	464
469	BARBADOS	46.808	101	16.288	130	3.695	109	1.626	108	807	81	LA BARBADOE	469
471	WEST INDIES	49.056	103	9.667	115	1.405	102	3.062	175	1.693	192	INDES OCCIDENTALES	471
472	TRINIDAD, TOBAGO	200.843	128	55.831	158	15.649	131	21.399	357	5.234	107	TRINIDAD ET TOBAGO	472
473	GRENADA	6.591	104	1.345	190	11.773	411	84	125	19	220	GRENADA	473
476	NEHERL. ANTILLES	202.546	126	95.340	91	11.773	79	12.529	119	59.326	202	ANTILLES NEERLAND.	476
480	COLOMBIA	352.688	105	283.175	104	136.106	106	60.345	90	39.000	106	COLOMBIE	480
484	VENEZUELA	1.562.158	93	1.274.327	89	576.491	84	219.343	126	301.765	77	VENEZUELA	484
488	GUYANA	48.459	78	12.698	76	2.793	36	3.618	344	586	73	GUYANA	488
492	SURINAM	62.392	82	48.742	79	10.597	92	3.859	112	2.309	95	SURINAM	492
496	FRENCH GUIANA	73.702	141	72.484	143	1.287	107	68.227	145	808	100	GUYANE FRANCAISE	496
500	EQUADOR	286.324	124	241.010	114	141.532	150	20.420	157	59.364	221	EQUATEUR	500
504	PERU	215.637	94	180.417	98	72.787	79	39.098	68	39.000	106	PEROU	504
508	BRAZIL	1.767.827	101	1.452.806	100	705.525	102	316.097	117	214.088	89	BRESIL	508
512	CHILE	278.489	119	223.789	125	118.589	109	48.177	187	21.546	139	CHILI	512
516	BOLIVIA	94.222	109	71.812	107	47.004	97	4.334	88	9.022	175	BOLIVIE	516
520	PARAGUAY	56.933	133	42.758	132	25.370	113	6.536	146	3.559	153	PARAGUAY	520
524	URUGUAY	107.347	101	89.547	111	39.283	116	20.801	201	13.581	117	URUGUAY	524
528	ARGENTINA	849.324	107	697.221	113	284.681	96	112.922	93	218.965	158	ARGENTINE	528
529	FALKLAND ISL., DEP.	2.198	101	113	64	20	143	17	850	67	46	ILES FALKLAND, DEP.	529
600	CYPRUS	302.031	137	150.502	126	46.643	130	28.169	120	52.559	127	CHYPRE	600
604	ISRAEL	515.932	114	426.743	108	83.726	108	123.807	111	148.742	111	ISRAEL	604
608	IRAQ	657.181	89	576.745	108	173.626	95	138.978	95	135.131	84	IRAQ	608
612	IRAQ	1.512.227	104	1.175.241	97	514.516	90	298.930	95	183.504	113	IRAQ	612
616	IRAN	5.091.430	115	4.021.185	114	2.251.116	112	627.065	132	701.912	132	IRAN	616
624	ISRAEL	1.345.402	113	1.009.049	121	356.277	127	171.474	126	162.940	127	ISRAEL	624
628	JORDAN	311.680	103	224.216	96	106.933	84	80.782	104	53.072	117	JORDANIE	628
632	SAUDI ARABIA	4.522.465	106	3.224.116	129	1.344.008	119	588.278	129	880.221	119	ARABIE SAOUDITE	632
636	KUWAIT	1.059.966	106	615.920	91	218.004	83	144.105	95	168.054	93	KOWEIT	636
640	BAHRAIN	259.311	108	100.981	111	44.949	124	16.490	111	18.272	90	BAHREIN	640
644	QATAR	282.818	89	161.080	99	57.204	81	42.867	100	36.924	141	QATAR	644
647	UNITED ARAB EMIRAT	1.297.131	100	739.507	109	268.605	97	155.715	115	148.071	107	EMIRATS ARAB. UNIS	647
649	OMAN	256.472	79	89.844	95	31.298	79	24.944	168	12.411	92	OMAN	649
652	NORTH YEMEN	215.817	124	145.764	123	41.632	102	51.120	244	27.088	75	YEMEN DU NORD	652
656	SOUTH YEMEN	104.047	120	65.367	124	13.658	102	13.551	182	10.429	79	YEMEN DU SUD	656
660	AFGHANISTAN	73.411	107	49.074	92	24.699	75	9.484	122	6.338	138	AFGHANISTAN	660
662	PAKISTAN	490.482	92	342.823	90	125.639	80	85.312	95	53.111	79	PAKISTAN	662
664	INDIA	1.489.891	131	1.047.630	134	393.417	112	187.962	163	73.888	145	INDE	664
666	BANGLADESH	207.886	131	121.116	104	45.017	133	36.211	64	3.571	37	BANGLADESH	666
667	MALDIVES	66	162	279	33	194	34	10	9	3	2	MALDIVES	667
669	SRI LANKA	160.657	187	96.318	190	32.135	237	22.744	274	9.024	276	SRI LANKA	669
672	NEPAL	7.421	72	4.929	74	2.285	90	1.053	123	673	224	NEPAL	672
676	BHUTAN	3.487	528	3.416	573	115	66	6	27	2.418	89	BHOUTAN	676
678	BURMA	76.940	107	42.306	77	24.089	118	4.051	130	4.18	94	BIERMANIE	678
680	THAILAND	462.221	108	341.082	109	151.702	100	90.435	130	135.259	94	THAILANDE	680
684	LAOS	1.490	296	10.363	265	2.805	165	2.850	819	13.131	194	LAOS	684
690	VIETNAM	193.390	189	175.049	220	37.470	223	63.576	240	45.305	241	VIET-NAM	690
696	CAMBODIA	382	12	167	6	16	1	89	5	58	181	CAMBODGE	696
700	INDONESIA	804.917	92	677.691	90	345.733	102	107.809	77	41.566	109	INDONESIE	700
701	MALAYSIA	604.585	137	353.083	138	199.138	135	54.518	155	44.247	165	MALAYSI	701
703	BRUNET	32.888	106	11.098	100	6.489	115	1.153	99	1.446	141	BRUNET	703
706	SINGAPORE	858.298	116	520.749	110	257.949	119	93.972	96	67.752	114	SINGAPOUR	706
708	PHILIPPINES	459.532	125	295.982	124	123.271	135	92.676	105	19.994	122	PHILIPPINES	708
716	MONGOLIA	1.868	71	1.770	85	781	79	212	133	742	80	MONGOLIE	716
720	CHINA	1.144.899	180	1.023.212	189	615.133	175	112.997	170	108.090	183	CHINE	720
724	NORTH KOREA	36.158	105	34.373	107	14.606	79	6.099	129	4.510	204	COREE DU NORD	724
728	SOUTH KOREA	795.598	141	610.556	146	289.775	127	203.968	165	38.388	161	COREE DU SUD	728
732	JAPAN	3.019.217	120	2.170.953	121	1.117.038	121	394.718	119	257.094	117	JAPON	732
736	TAIWAN												

export

JAN.-OCT. 1978		Nederland		Belg.-Lux.		United Kingdom		Ireland		Danmark		Destination		Code
Code	Destination	1 000 UCE	Indices 78/77	1 000 EUA	Indices 78/77	1 000 UCE	Indices 78/77	1 000 EUA	Indices 78/77	1 000 UCE	Indices 78/77	1 000 UCE	Indices 78/77	Code
400	U.S.OF AMERICA	1.118.499	101	1.233.761	105	4.334.733	111	232.441	120	437.332	105	ETATS-UNIS	400	
404	CANADA	124.471	105	99.802	105	914.508	102	37.586	120	51.379	94	CANADA	404	
406	GREENLAND	1.498	358			5.998	105			86.125	149	GREENLAND	406	
408	ST PIERRE, MIQUELON	261	97			5.493	105			64	149	ST PIERRE, MIQUELON	408	
412	MEXICO	45.122	173	36.402	119	133.087	135	14.004	96	8.198	143	MEXICO	412	
413	BERMUDES	1.605	88	1.454	11	28.362	115	1.726	33	1.080	2	BERMUDES	413	
416	GUATEMALA	5.404	69	6.634	66	18.602	86	709	99	2.656	162	GUATEMALA	416	
421	BELIZE	2.473	102	194	130	13.409	135	215	134	845	101	BELIZE	421	
424	HONDURAS	4.871	116	4.857	83	11.177	128	17	34	2.975	129	HONDURAS	424	
428	EL SALVADOR	11.666	105	5.857	65	18.320	95	1.077	21	2.108	115	EL SALVADOR	428	
432	NICARAGUA	4.562	144	1.910	94	9.835	85	117	76	4.009	125	NICARAGUA	432	
436	COSTA RICA	4.004	115	7.003	124	15.280	115	1.022	53	1.260	57	COSTA RICA	436	
440	PANAMA	22.657	79	4.511	59	25.820	124	1.282	237	12.058	33	PANAMA	440	
444	PANAMA CANAL ZONE	140	90			13.075	152			679	799	CANAL PANAMA	444	
448	CUBA	12.472	87	37.548	77	34.471	100			20.868	38	CUBA	448	
452	HAITI	7.795	87	5.552	72	5.260	111	4.722	NS	102	102	HAITI	452	
453	BAHAMAS	4.750	83	1.258	242	116.739	NS	737	173	6.655	NS	BAHAMAS	453	
454	TURKS, CAICOS ISL.	15	83			304	74	2	2			ILES TURKS, CAICOS	454	
456	DOMINICAN REPUBLIC	4.763	96	3.560	96	11.819	90	430	74	1.110	121	REP. DOMINICAINE	456	
457	VIRGIN ISLANDS US	1.326	98	150	79	3.670	117	302	93	560	101	ILES VIERGES D. USA	457	
458	GADELOUPE	3.641	97	3.456	55	2.471	92	249	193	349	89	GADELOUPE	458	
462	MARTINIQUE	4.321	98	2.063	101	2.510	127	133	34	636	133	MARTINIQUE	462	
463	CAYMAN ISLANDS	348	188	150	150	3.190	139	104	132	402	NS	ILES CAYMAN	463	
464	JAMAICA	5.790	142	3.799	150	57.826	123	379	105	818	111	JAMAIQUE	464	
469	BARBADOS	3.344	232	816	135	29.348	96	558	90	614	57	LA BARBADE	469	
471	WES. INDIES	11.924	81	3.522	108	36.920	96	304	163	1.511	124	INDES OCCIDENTALES	471	
472	TRINIDAD, TOBAGO	9.957	126	3.592	79	139.943	120	90	85	4.169	99	TRINIDAD ET TOBAGO	472	
473	GRENADA	255	83	13	38	5.009	94	84	50	153	110	GRENADA	473	
476	NETHERL. ANTILLES	49.147	85	3.147	70	139.029	165	470	102	8.707	205	ANTILLES NEERLAND.	476	
480	COLOMBIA	28.939	162	17.086	75	64.477	123	961	51	5.075	52	COLOMBIE	480	
484	VENEZUELA	87.264	101	89.464	95	244.708	113	10.728	224	32.395	100	VENEZUELA	484	
488	GUYANA	5.204	84	4.97	58	34.967	79	163	76	158	151	GUYANA	488	
492	SURINAM	28.316	69	3.661	102	12.335	99	77	76	1.208	117	SURINAM	492	
496	FRENCH GUYANA	1.048	99	1.114	220	1.127	110	27	300	64	17	GUYANE FRANCAISE	496	
500	ECUADOR	10.652	127	8.039	63	42.530	58	839	116	3.945	208	EQUATEUR	500	
504	PERU	39.888	161	11.579	88	32.590	77	3.984	210	2.636	85	PEROU	504	
508	BRAZIL	147.889	81	69.207	93	287.662	109	7.849	65	19.510	99	BRESIL	508	
512	CHILE	12.295	104	23.282	132	46.564	193	702	215	7.434	151	CHILE	512	
516	BOLIVIA	5.642	108	3.810	190	15.214	95	1.359	123	5.837	218	BOLIVIE	516	
520	PARAGUAY	1.369	87	5.924	371	13.919	145	6	1	126	220	PARAGUAY	520	
524	URUGUAY	4.265	87	5.542	187	22.159	91	40	51	1.621	177	URUGUAY	524	
528	ARGENTINA	42.136	126	38.512	126	141.904	86	3.614	433	6.585	86	ARGENTINE	528	
529	FALKLAND ISL. DEP.	4	36	5	100	2.083	104			2	50	ILES FALKLAND, DEP.	529	
600	CYPRUS	12.321	114	10.810	134	142.676	148	1.330	102	7.523	261	CHYPRE	600	
604	LEBANON	31.980	104	40.459	105	80.396	144	1.303	145	7.490	138	LIBAN	604	
608	SYRIA	38.641	99	41.759	88	71.787	98	1.268	99	6.061	102	SYRIE	608	
612	IRAQ	69.418	96	109.473	120	269.267	129	4.954	173	62.765	211	IRAK	612	
616	IRAQ	209.824	81	231.268	141	988.643	121	21.740	89	60.462	94	IRAK	616	
624	ISRAEL	154.750	137	165.568	92	319.566	95	2.455	48	14.332	115	ISRAEL	624	
628	JORDAN	16.347	99	17.082	111	80.375	128	657	54	6.432	143	JORDANIE	628	
632	SAUDI ARABIA	448.637	188	295.528	120	956.228	133	21.964	133	57.009	122	ARABIE SAOUDITE	632	
636	KUWAIT	45.236	76	40.121	66	411.805	133	3.878	103	26.343	111	KOWEIT	636	
640	BAHRAIN	17.030	102	10.240	187	151.985	133	931	69	5.414	96	BAHREIN	640	
644	QATAR	17.734	102	6.851	104	17.365	79	579	43	4.059	108	QATAR	644	
647	UNITED ARAB EMIRAT	107.667	130	59.449	127	538.450	91	2.737	43	16.437	107	EMIRATS ARAB. UNIS	647	
649	OMAN	15.817	87	5.374	63	159.671	71	844	233	6.113	108	OMAN	649	
652	NORTH YEMEN	18.441	124	7.434	91	61.146	185	749	160	8.158	142	YEMEN DU NCRD	652	
656	SOUTH YEMEN	25.503	165	2.226	74	30.595	105	871	133	7.214	157	YEMEN DU SUD	656	
660	AFGHANISTAN	5.503	112	3.050	96	2.461	170	34	188	1.175	180	AFGHANISTAN	660	
662	PAKISTAN	54.448	136	24.113	101	138.221	94	2.385	110	7.015	155	PAKISTAN	662	
664	INDIA	101.982	143	290.281	151	423.186	121	2.800	720	16.275	173	INDE	664	
666	BANGLADESH	31.580	243	4.737	64	81.732	215	1.071	119	4.017	116	BANGLADESH	666	
667	MALDIVES	6	43	3	800	366	196			1	33	MALDIVES	667	
669	SRI LANKA	20.856	142	11.559	430	61.155	190	1.392	NS	1.792	145	SRI LANKA	669	
672	NEPAL	147	91	140	97	1.806	52			62	62	NEPAL	672	
676	BHUTAN	3.279	839	16	123	36	71			35	318	BHOUTAN	676	
680	BURMA	9.976	64	1.772	166	33.775	215	27	27	832	54	BRMANIE	680	
684	THAILAND	39.932	120	25.944	107	107.623	103	3.971	474	9.545	95	THAILANDE	684	
686	LAOS	952	635	2.625	232	2.125	730			2	17	LAOS	686	
690	VIETNAM	8.333	53	20.365	NS	3.190	44	192		14.959	96	VIET-NAM	690	
694	CAMBODIA	3	17			70	58			145	145	CAMBODGE	694	
700	INDONESIA	145.261	80	37.322	69	103.583	97	1.215	83	22.428	238	INDONESIE	700	
701	MALAYSIA	29.797	121	25.383	125	239.492	135	3.824	151	8.186	121	MALAYSIA	701	
703	BRUNEI	2.487	98	523	39	21.416	97	5	167	369	150	BRUNEI	703	
706	SINGAPORE	64.790	92	36.286	125	314.910	128	3.253	94	19.386	121	SINGAPOUR	706	
708	PHILIPPINES	19.716	120	40.125	153	149.656	127	4.581	246	9.313	112	PHILIPPINES	708	
716	MONGOLIA	67.068	204	119.974	378	115.845	147			4.928	36	MONGOLIE	716	
720	CHINA	7.698	NS	1.462	32	899	46			293	293	CHINE	720	
724	NORTH KOREA	16.312	98	62.733	236	165.863	173	1.638	215	13.541	190	COREE DU NORD	724	
728	SOUTH KOREA	187.888	117	174.215	141	678.288	118	30.165	109	139.811	118	COREE DU SUD	728	
732	JAPAN	38.951	143	43.220	128	121.399	160	5.353	88	8.901	217	JAPON	732	
736	TAIWAN	85.942	163	201.954	164	436.541	129	2.733	94	24.580	118	TAI-WAN	736	
740	HONG KONG	16	100	21		2.973	267			16.409	NS	HONGKONG	740	
743	MACAO											MACAO	743	
800	AUSTRALIA	121.894	95	71.016	89	1.049.857	109	27.602	107	32.678	112	AUSTRALIE	800	
801	PAPUA NEW GUINEA	1.685	102	12.463	280	12.463								

import

OCTOBER-OCTOBRE 1978		EUR-9		EUR-6		Deutschland		France		Italia			
Code	Origin	1 000 EUA	Indices 78/77	1 000 UCE	Indices 78/77	1 000 EUA	Indices 78/77	1 000 UCE	Indices 78/77	1 000 EUA	Indices 78/77	Origine	Code
	GRAND TOTAL	32.138.724	112	25.330.791	111	8.686.359	115	5.637.433	111	3.803.218	103	MONDE	
	INTRA-EC (EUR-9)	16.616.668	112			4.394.900	116	3.058.690	119	1.646.197	98	INTRA-CE (EUR-9)	
	EXTRA-EC (EUR-9)	15.522.056	111			4.291.459	113	2.578.743	104	2.157.021	107	EXTRA-CE (EUR-9)	
	CLASS 1	8.210.405	122	5.782.541	121	2.410.909	125	1.198.548	119	882.723	114	CLASSE 1	
	EA	3.026.179	125	2.131.680	128	1.077.078	130	352.578	136	305.524	118	AELÉ	
	OTH. WEST. EUROPE	877.654	115	752.582	114	312.742	118	215.567	118	155.150	108	AUT. EUR. OCCTD.	
	USA AND CANADA	2.824.780	121	1.985.043	120	656.956	124	450.017	117	310.931	124	USA ET CANADA	
	OTHERS CLASS 1	1.481.192	128	913.236	114	364.133	120	180.386	99	153.118	96	AUT. CLASSE 1	
	CLASS 2	5.556.341	100	4.860.071	99	1.385.922	95	1.156.957	90	1.052.968	107	CLASSE 2	
	ACP (53)	978.539	105	798.588	104	204.423	85	212.643	89	87.869	110	ACP (53)	
	DOM	28.737	84	22.842	91	263	516	21.768	87	781	NS	DOM	
	TOM	34.450	151	22.362	216	4.278	117	15.725	309	1.759	NS	TOM	
	OTHERS CLASS 2	4.916.615	99	4.016.279	98	1.176.958	97	906.821	89	962.559	106	AUT. CLASSE 2	
	CLASS 3	1.323.159	109	1.093.718	115	488.687	126	211.779	113	220.569	90	CLASSE 3	
	EASTERN EUROPE	1.219.571	109	1.010.279	115	488.419	127	188.539	113	204.054	88	EUROPE ORIENTALE	
	OTHERS CLASS 3	103.588	111	83.439	116	30.268	119	22.240	116	16.515	108	AUT. CLASSE 3	
	MISCELLANEOUS	32.139	47	19.964	100	5.937	60	11.457	158	761	62	DIVERS NON CLASSE	
	EUROPE	21.740.672	114	17.469.024	114	6.243.139	119	3.816.374	120	2.268.925	100	EUROPE	
	AFRICA	2.015.781	110	1.578.124	102	439.462	90	364.311	86	417.576	115	AFRIQUE	
	AMERICA	3.736.873	115	2.736.678	114	961.302	116	570.477	110	469.111	115	AMERIQUE	
	ASIA	4.381.481	104	3.383.228	102	988.784	104	836.892	93	616.975	101	ASIE	
	OCEANIA	231.766	100	143.759	101	47.731	81	37.920	109	29.870	106	OCEANIE	
001	FRANCE	2.933.723	112	2.432.334	110	1.020.035	113			549.550	100	FRANCE	001
002	BELGIUM-LUXEMBOURG	2.127.583	112	1.868.579	116	767.083	170			114.435	97	BELGIQUE-LUXBG.	002
003	NETHERLANDS	2.335.428	99	1.980.509	101	1.062.282	106			155.646	95	PAYS-BAS	003
004	F.R. OF GERMANY	4.456.224	111	3.603.241	109					1.135.529	117	R.F. D'ALLEMAGNE	004
005	ITALY	2.134.346	122	1.807.437	122	892.074	126			315.955	120	ITALIE	005
006	UNITED KINGDOM	1.855.376	122	1.457.644	121	443.608	130			315.511	120	ROYAUME-UNI	006
007	IRELAND	355.973	118	139.662	155	45.622	149			44.151	181	IRLANDE	007
008	DENMARK	418.015	117	285.077	115	164.196	116			39.734	117	DANEMARK	008
024	ICELAND	18.340	144	6.883	99	4.433	95			327	66	ISLANDE	024
025	FAROE ISLANDS	10.217	123	3.625	119	1.195	MS			1.083	58	ILES FEROE	025
028	NORWAY	393.722	150	231.407	148	134.459	146			34.090	201	NORVEGE	028
030	SWEDEN	769.145	113	437.593	116	187.783	120			89.178	122	SUEDE	030
032	FINLAND	274.374	117	149.242	113	73.832	116			24.510	122	FINLANDE	032
036	SWITZERLAND	961.246	119	804.650	133	379.445	132			155.147	142	SUISSE	036
038	AUSTRIA	510.093	129	438.339	127	273.394	130			32.153	126	AUTRICHE	038
040	PORTUGAL	99.899	121	61.566	127	23.732	130			31.955	120	PORTUGAL	040
042	SPAIN	466.402	112	381.830	109	124.456	119			170.261	124	ESPAGNE	042
043	ANDORRA	357	72	357	72	58	3			211	49	ANDORRE	043
044	GIBRALTAR	148	133	99	660	13	10			3	78	GIBRALTAR	044
045	VATICAN CITY STATE	10.217	123	3.625	119	1.195	MS			1.083	58	CITE DU VATICAN	045
046	MALTA	16.699	118	11.030	114	8.042	107			148	71	MALTE	046
048	YUGOSLAVIA	147.767	118	140.266	110	65.828	107			13.835	129	YUGOSLAVIE	048
050	GREECE	160.710	130	146.840	133	81.103	136			18.194	97	GRECE	050
052	TURKEY	75.257	105	68.441	107	32.966	100			11.289	84	TURQUIE	052
056	SOVIET UNION	631.254	114	510.704	120	211.948	134			107.027	125	UNION SOVIETIQUE	056
058	GERMAN DEM. REP.	52.186	102	36.528	112					14.461	107	REP. DEM. ALLEMANDE	058
060	POLAND	189.347	117	152.337	112	75.902	129			6.249	101	POLIGNE	060
062	CZECHOSLOVAKIA	105.817	102	89.800	101	55.729	114			8.633	101	TCHECOSLOVAQUIE	062
064	HUNGARY	111.169	109	101.231	107	57.140	102			8.998	90	HONGRIE	064
066	ROMANIA	100.226	119	92.679	119	45.028	145			14.639	113	ROUMANIE	066
068	BULGARIA	27.248	121	24.747	118	12.297	141			2.400	77	BULGARIE	068
070	ALBANIA	2.324	85	2.258	83	375	63			386	46	ALBANIE	070
202	CANARY ISLANDS	2.390	104	939	124	586	825			193	965	ILES CANARIES	202
204	MOROCCO	64.931	124	58.887	132	10.607	145			26.531	109	MAROC	204
205	CEUTA AND MELILLA											CEUTA ET MELILLA	205
208	ALGERIA	171.075	109	163.953	107	65.660	78			42.964	101	ALGERIE	208
212	TUNISIA	49.879	104	48.522	94	8.922	94			17.642	179	TUNISIE	212
216	LIBYA	245.753	74	245.622	79	99.045	74			14.578	30	LIBYIE	216
220	EGYPT	66.597	89	65.017	105	8.787	419			2.116	158	EGYPTE	220
224	SUDAN	21.655	151	20.665	162	2.175	44			10.326	191	SOUUDAN	224
228	MAURITANIA	6.228	125	4.049	93	1.667	347			1.070	86	MAURITANIE	228
232	MALI	4.147	110	3.853	129	1.152	165			2.530	134	MALI	232
236	UPPER VOLTA	189.347	117	152.337	112	75.902	129			6.249	101	HAUT-VOLTA	236
240	NIGER	15.227	129	15.243	130	7.151	NS			7.943	68	NIGER	240
244	CHAD	742	53	560	40	192	87			304	45	TCHAD	244
247	REP. OF CAPE VERDE	6	600									REP. DU CAP-VERT	247
248	SENEGAL	13.026	41	11.063	42	738	81			9.684	44	SENEGAL	248
252	GAMBIA	268	18									GAMBIE	252
257	GUINEA BISSAU	8	8									GUINEE BISSAU	257
260	GUINEA	10.677	155	10.646	155	2.859	80			5.713	259	GUINEE	260
264	SIERRA LEONE	5.996	97	4.615	223	203	22			3.482	128	SIERRA LEONE	264
268	LIBERIA	25.951	55	25.181	98	11.749	77			7.522	92	LIBERIA	268
272	IVORY COAST	76.954	100	70.776	99	17.299	135			31.488	95	COTE-D'IVOIRE	272
276	GHANA	31.706	81	26.746	90	7.793	81			2.273	277	GHANA	276
280	TOGO	7.595	78	7.595	78	1.317	85			2.938	93	TOGO	280
284	BENIN (DAHOMEY)	1.367	63	1.367	65	127	104			1.104	95	BENIN (DAHOMEY)	284
288	NIGERIA	311.324	119	284.855	114	74.162	88			47.102	66	NIGERIA	288
302	CAMEROON	37.396	91	36.160	91	5.428	68			17.779	110	CAMEROON	302
306	CENTR. AFRICAN REP.	7.242	101	7.090	100	399	NS			4.537	90	REP. CENTRAFRICAINE	306
310	EQUATORIAL GUINEA	805	8									GUINEE EQUATORIALE	310
311	SAO TOME, PRINCIPE	345	86	345	86	141	36					SAO TOME, PRINCIPE	311
314	GABON	39.169	163	38.296	163	13.103	443			22.691	120	GABON	314
318	CONGO	6.664	74	5.940	69	1.710	77			1.482	56	CONGO	318
322	ZAIRE	130.235	159	98.834	139	5.248	76			9.155	79	ZAIRE	322
324	RWANDA	3.984	112	3.137	101	1.189	74			393	51	RWANDA	324
328	BURUNDI	3.623	200	3.470	214	610	98			385			



TAB. 6

import

OCTOBER-OCTOBRE 1978		Nederland		Belg.-Lux.		United Kingdom		Ireland		Danmark		Origine	Code
Code	Origin	1 000 UCE	Indices 78/77	1 000 EUA	Indices 78/77	1 000 UCE	Indices 78/77	1 000 EUA	Indices 78/77	1 000 UCE	Indices 78/77		
	GRAND TOTAL	3.815.322	113	3.388.459	111	5.256.483	114	499.609	122	1.051.841	110	MONDE	
	INTRA-EC (EUR-9)	2.159.543	111	2.315.153	109	2.140.499	113	370.196	130	531.490	108	INTRA-CE (EUR-9)	
	EXTRA-EC (EUR-9)	1.655.779	116	1.073.306	115	3.115.984	115	129.413	103	520.351	113	EXTRA-CE (EUR-9)	
	CLASS 1	758.260	125	532.101	114	1.973.832	127	84.149	126	369.883	117	CLASSE 1	
	EFTA	226.233	117	172.267	133	622.176	110	22.229	136	250.694	114	AELE	
	OTH. WEST. EUROPE	66.710	109	42.413	103	102.180	119	4.604	99	18.288	145	AUT. EUR. OCCID.	
	USA AND CANADA	335.807	125	231.332	104	741.978	127	44.239	129	53.520	88	USA ET CANADA	
	OTHERS CLASS 1	129.510	156	86.089	114	507.498	159	13.077	115	47.381	207	AUT. CLASSE 1	
	CLASS 2	793.683	107	470.541	114	970.793	108	32.991	71	92.486	90	CLASSE 2	
	ACP (53)	168.643	127	125.010	158	163.602	112	5.528	80	8.821	129	ACP (53)	
	DDM				30		77		1	5.654	108	DDM	
	TOM	580	42	20	21	240	6	36	3	143	46	TOM	
	OTHERS CLASS 2	624.460	102	345.481	104	795.042	107	27.426	72	77.868	86	AUT. CLASSE 2	
	CLASS 3	103.825	127	68.858	137	162.793	78	8.667	126	57.981	138	CLASSE 3	
	EASTERN EUROPE	93.745	128	64.522	140	145.217	76	8.272	126	55.803	141	EUROPE ORIENTALE	
	OTHERS CLASS 3	10.080	124	4.336	109	17.576	93	395	129	2.178	94	AUT. CLASSE 3	
	MISCELLANEOUS	5	83	1.804	106	8.566	20	3.609	61			DIVERS NON CLASSE	
	EUROPE	2.546.231	112	2.594.355	111	3.010.072	110	405.301	130	856.275	112	EUROPE	
	AFRICA	198.618	127	158.157	136	419.542	155	4.624	67	13.491	172	AFRIQUE	
	AMERICA	443.571	117	292.217	106	864.342	123	48.314	115	87.539	101	AMERIQUE	
	ASIA	613.798	110	326.779	106	869.876	114	37.256	90	91.121	99	ASIE	
	OCEANIA	13.093	172	15.145	111	84.085	100	508	27	3.414	120	OCEANIE	
001	FRANCE	271.492	111	591.257	116	432.731	119	20.496	126	48.162	123	FRANCE	001
002	BELGIUM-LUXEMBOURG	425.947	108			216.357	91	7.839	108	34.808	91	BELGIQUE-LUXBO.	002
003	NETHERLANDS			421.889	88	277.228	86	20.057	175	57.634	99	PAYS-BAS	003
004	F.R.G. OF GERMANY	987.217	108	831.531	108	594.480	127	31.454	121	227.049	113	R.F.D. ALLEMAGNE	004
005	ITALY	147.232	109	146.172	117	277.199	134	14.406	133	35.304	108	ITALIE	005
006	UNITED KINGDOM	269.449	122	287.550	135			271.780	130	125.952	125	ROYAUME-UNI	006
007	IRELAND	22.609	147	20.396	163	213.730	113			2.581	11	IRLANDE	007
008	DENMARK	35.597	136	16.358	119	128.774	120	4.164	148			DANEMARK	008
024	ICELAND	683	75	321	89	10.951	214		25	481	73	ISLANDE	024
025	FAROE ISLANDS	24	89	40	19	252	95		140	200	223	ILES FEROE	025
028	NORWAY	31.253	152	20.443	123	119.472	184	1.675	97	39.168	102	NORVEGE	028
030	SWEDEN	74.490	118	50.687	130	183.329	107	7.069	97	141.154	113	SUEDE	030
032	FINLAND	25.078	87	10.407	95	91.855	116	5.093	158	28.184	138	FINLANDE	032
036	SWITZERLAND	60.253	125	69.198	143	25.608	70	5.821	281	23.167	132	SUISSE	036
038	AUSTRIA	27.527	103	14.507	145	9.557	151	1.707	242	14.950	112	AUTRICHE	038
040	PORTUGAL	6.949	134	6.704	142	33.904	120	839	64	3.590	83	PORTUGAL	040
042	SPAIN	35.592	96	28.379	106	73.197	128	3.668	120	7.707	135	ESPAGNE	042
043	ANDORRA			58	NS							ANDORRE	043
044	GIBRALTAR	7	3	2	67	31	32			18		GIBRALTAR	044
045	VATICAN CITY STATE											CITE DU VATICAN	045
046	MALTA	705	101	964	136	5.478	142	54	386	137	76	MALTE	046
048	YUGOSLAVIA	8.684	98	3.638	87	5.530	90	184	167	1.788	112	YUGOSLAVIE	048
050	GREECE	16.623	157	5.268	102	11.500	103	324	138	2.046	137	GRECE	050
052	TURKEY	5.072	130	4.064	100	5.190	86	234	27	1.392	105	TURQUIE	052
056	SOVIET UNION	44.695	136	38.162	180	89.416	85	2.647	512	28.489	136	UNION SOVIETIQUE	056
058	GERM. DEM. REP.	8.498	151	7.320	133	9.567	67			5.470	157	REP. DEM. ALLEMANDE	058
060	POLAND	11.371	133	9.026	106	18.915	40	3.944	100	14.156	167	POLGNE	060
062	CZECHOSLOVAKIA	9.268	90	4.266	113	11.898	111	825	90	3.294	99	TCHECOSLOVAQUIE	062
064	HUNGARY	8.073	104	7.058	87	7.058	130	146	124	2.734	118	HONGRIE	064
066	ROMANIA	10.539	117	2.469	88	6.635	111	48	23	864	134	ROUMANIE	066
068	BULGARIA	1.064	140	1.643	65	1.717	144	39	975	216	216	BULGARIE	068
070	ALBANIA	237	95	33	103	11	550			55	183	ALBANIE	070
202	CANARY ISLANDS	80	15		567	1.379	92			72	288	ILES S. CANARIES	202
204	MOROCCO	5.165	137	7.326	131	4.619	74	180	37	1.245	130	MAROC	204
205	CEUTA AND MELILLA											CEUTA ET MELILLA	205
208	ALGERIA	4.843	228	6.99	6	6.807	247			315	165	ALGERIE	208
212	TUNISIA	3.147	121	2.799	132	984	158	329	60	14	47	TUNISIE	212
216	LIBYA	5.371	34	111	1							LIBYE	216
220	EGYPT	1.044	33	1.928	679	987	8			593	824	EGYPTE	220
224	SUDAN	928	44	927	598	861	56			129	202	SOUUDAN	224
228	MAURITANIA			5		2.179	328					MAURITANIE	228
232	MALI	100	81			151	32					MALI	232
236	UPPER VOLTA	1	50					143		202	206	HAUTE-VOLTA	236
240	NIGER			3			4					NIGER	240
244	CHAD			61	34					182		TCHAD	244
247	REP. OF CAPE VERDE					6						REP. DU CAP-VERT	247
248	SENEGAL	212	39	135	21	1.960	51			3	1	SENEGAL	248
252	GAMBIA			1		267	34					GAMBIE	252
257	GUINEA BISSAU											GUINEE BISSAU	257
260	GUINEA	12	48	27	8	24	16			7	29	GUINEE	260
264	SIERRA LEONE	1.754	334	1.847	160	1.372	24			244	225	SIERRA LEONE	264
268	LIBERIA	1.585	170	2.883	61	5.209	69			244	36	LIBERIA	268
272	IVORY COAST	5.520	152	1.503	61	5.209	91			714	20	COTE-D'IVOIRE	272
276	GHANA	14.257	88	659	70	4.615	54			198	30	GHANA	276
280	TOGO	2.258	80	437	49					235	98	TOGO	280
284	BENIN (DAHOMEY)											BENIN (DAHOMEY)	284
288	NIGERIA	116.463	175	27.954	122	21.787	200			4.682	697	NIGERIA	288
302	CAMEROON	6.313	83	1.600	174	1.202	109			34	15	CAMEROON	302
306	CENTR. AFRICAN EMP.	249	216	1.322	147	152	338					EMP. CENTRAFRICAIN	306
310	EQUATORIAL GUINEA											GUINEE EQUATORIALE	310
311	SAO TOME, PRINCIPE	187	NS		17							SAO TOME, PRINCEPE	311
314	GABON	549	89	147	113	841	303			32	17	GABON	314
318	CONGO	832	107	965	142	450	143			269	156	CONGO	318
322	ZAIRE	1.563	93	74.025	199	1.132	302			165	36	ZAIRE	322
326	RWANDA	1.97	458	1.074	247	757	185			88	NS	RWANDA	326
328	BURUNDI	338	112	2.024	613	203	129					BURUNDI	328
329	STE. HELENA AND DEP.					6	100					STE. HELENE ET DEP.	329
330	ANGOLA	4.097	350	89	356	7.223	300					ANGOLA	330
334	ETHIOPIA	128	45	25	100	288	137					ETHIOPIE	334
338	JIBUTI									43	NS	DJIBOUTI	338
342	SOMALIA	76	950										

import

OCTOBER-OCTOBRE 1978		EUR-9		EUR-6		Deutschland		France		Italia		Origine		Code
Code	Origin	1 000 EUA	Indices 78/77	1 000 UCE	Indices 78/77	1 000 EUA	Indices 78/77	1 000 UCE	Indices 78/77	1 000 EUA	Indices 78/77	1 000 UCE	Indices 78/77	Code
400	U.S.OF AMERICA	2.480.684	124	1.771.595	120	572.483	123	412.252	119	269.661	122	ETATS-UNIS	400	
404	CANADA	344.096	104	213.448	119	84.473	131	37.765	100	41.270	133	CANADA	404	
406	GREENLAND	5.993	112	1.341	352	137	334	183	389	21	700	GREENLAND	406	
408	ST.PIERRE,MIQUELON	190	171	187	168					186	NS	ST.PIERRE,MIQUELON	408	
412	MEXICO	32.487	102	25.621	95	13.942	128	5.488	92	1.899	33	MEXIQUE	412	
413	BERMUDA	1.446	61	1.334	68					958	NS	BERMUDA S	413	
416	GUATEMALA	11.503	63	10.338	61	4.026	30		41	3.910	290	GUATEMALA	416	
421	BELTZE	2.517	605	423	783							BELTZE	421	
424	HONDURAS	4.217	47	3.908	41	2.066	29		80	378	101	HONDURAS	424	
428	EL SALVADOR	21.606	121	20.850	121	16.608	156		10	1.217	89	EL SALVADOR	428	
432	NICARAGUA	7.458	63	6.096	57	2.968	41		65	1.126	114	NICARAGUA	432	
436	COSTA RICA	11.627	69	10.479	64	5.620	65		87	3.280	155	COSTA RICA	436	
440	PANAMA	7.976	103	7.193	102	3.450	118		394	2.350	85	PANAMA	440	
444	PANAMA CANAL ZONE	425	NS		NS							CANAL PANAMA	444	
448	CUBA	11.867	196	11.378	222	3.436	NS		183	1.607	143	CUBA	448	
452	HAITI	2.221	56	2.138	55	157	436		45	808	68	HAITI	452	
453	BAHAMAS	22.314	62	18.292	64	11.756	51		152	28	14	BAHAMAS	453	
454	TURKS, CAICOS ISL											ILES S. TURKS, CAICOS	454	
457	DOMINICAN REPUBLIC	4.398	78	2.490	46	2.005	59		61	154	12	REP. DOMINICAINE	457	
458	VIRGIN ISLANDS US	3	433	23	256	23	383					ILES VIERGES D. USA	458	
462	GUADELOUPE	5.103	124	5.101	124			4.880	119	221	NS	GUADELOUPE	462	
463	MARTINIQUE	6.539	82	6.412	81	107	NS	5.820	74	485	NS	MARTINIQUE	463	
464	CAYMAN ISLANDS	16	107	7	233							ILES S. CAYMAN	464	
466	JAMAICA	3.215	50	398	52	291	60		51	159	19	JAMAIQUE	466	
469	BARBADOS	1.04	32	104	37	8	75		54	491	14	BARBADOE	469	
471	WEST INDIES	5.780	133	261	159	13	27		209	909	19	INDES OCCIDENTALES	471	
472	TRINIDAD, TOBAGO	8.574	159	7.144	144	5.036	356		172	246	65	TRINIDAD ET TOBAGO	472	
473	GRENADA	632	74	236	77	132	60		32	37		GRENADA	473	
476	NETHERL. ANTILLES	6.436	85	3.931	144	3.360	174		90	3.370	6	ANTILLES S. NEERLAND.	476	
480	COLUMBIE	62.717	117	58.127	124	36.978	108		111	113	100	COLUMBIE	480	
484	VENEZUELA	4.602	105	39.858	103	8.04	94		45	15.915	113	VENEZUELA	484	
488	GUYANA	7.062	64	2.332	95	763	94		488	82	1	GUYANA	488	
492	SURINAM	7.677	122	7.038	128	831	162		607	66	486	SURINAM	492	
496	FRENCH GUIANA	30	77	30	77	1	20		29	85		GUYANE FRANCAISE	496	
500	ECUADOR	17.074	95	15.668	98	6.655	87		3.105	83	164	ECUATEUR	500	
504	PERU	22.547	124	19.358	128	3.449	97		3.465	76	65	PEROU	504	
508	BRAZIL	255.178	85	213.845	84	76.305	102		43.761	90	41.448	63	BRESIL	508
512	CHILE	65.873	141	51.630	139	24.795	155		3.196	102	12.720	130	CHILI	512
516	BOLIVIA	7.377	57	3.980	67	1.045	38		694	54	130	BOLIVIE	516	
520	PARAGUAY	17.449	138	16.577	146	4.342	76		1.318	66	10.384	695	PARAGUAY	520
524	URUGUAY	14.207	139	13.573	147	5.097	77		1.131	32	2.386	118	URUGUAY	524
528	ARGENTINA	20.400	136	170.804	130	60.369	143		27.887	146	45.171	127	ARGENTINE	528
529	FALKLAND ISL.,DEP.	1.181	111	4	14				4	14		ILES FALKLAND,DEP.	529	
600	CYPRUS	20.994	368	2.078	148	701	166		363	136	675	CHYPRE	600	
604	LIBANON	2.144	114	4.538	101	248	29		480	169	248	LIBAN	604	
608	SYRIE	47	11	46.504	79	7.978	96		15.288	374	14.401	34	SYRIE	608
612	IRAQ	397.864	124	301.253	112	38.935	218		142.428	118	90.179	113	IRAQ	612
616	IRAN	662.435	101	572.553	102	153.528	91		76.466	84	117.154	118	IRAN	616
624	ISRAEL	78.399	115	62.254	116	18.331	104		11.068	105	5.869	144	ISRAEL	624
628	JORDAN	2.688	305	681	89	407	485		7	3	124	JORDANIE	628	
632	SAUDITE ARABIA	662.169	71	571.793	72	95.446	91		206.591	71	113.119	71	ARABIE SAOUDITE	632
636	KUWAIT	280.609	127	198.023	124	16.060	78		26.444	130	82.585	146	KOUBITE	636
640	BAHRAIN	5.902	228	5.42	140	145	45					BAHREIN	640	
644	QATAR	46.584	62	46.382	63	51	1		26.620	73	6.612	76	QATAR	644
647	UNITED ARAB EMIRAT	233.268	108	194.253	94	53.557	74		67.992	70	23.417	206	EMIRATS ARAB. UNIS	647
649	OMAN	1.750	14	359	349							OMAN	649	
652	NORTH YEMEN	1.511	461	1.500	532	108	84				1.500	200	YEMEN DU NORD	652
656	SOUTH YEMEN	4.304	NS		NS						4.385	532	YEMEN DU SUD	656
660	AFGHANISTAN	8.161	74	2.776	82	1.619	75		303	72	137	AFGHANISTAN	660	
662	PAKISTAN	25.342	133	18.494	137	7.969	116		3.700	174	3.222	159	PAKISTAN	662
664	INDIA	160.935	103	101.970	111	25.696	101		20.948	95	15.758	111	INDE	664
666	BANGLADESH	6.888	104	4.774	112	842	143		710	77	238	BANGLADESH	666	
667	MALDIVES											MALDIVES	667	
669	SRI LANKA	12.055	96	7.420	121	3.120	146		1.292	76	1.536	171	SRI LANKA	669
672	NEPAL	1.228	158	1.044	149	351	175		185	85	73	NEPAL	672	
675	BHUTAN											BHOUTAN	675	
676	BURMA	3.936	160	2.093	130	899	114		300	55	111	BIRMANIE	676	
680	THAILAND	77.059	152	68.298	161	19.838	134		9.968	249	7.339	202	THAILANDE	680
684	LAOS	11	157		100							LAOS	684	
690	VIETNAM	628	120	585	117	363	141		157	91	6	VIE-T-NAM	690	
696	CAMBODIA	17	243									CAMBODGE	696	
700	INDONESIA	80.411	117	69.642	121	25.392	139		16.274	128	17.001	157	INDONESIE	700
701	MALAYSIA	109.130	105	78.208	103	31.515	110		14.957	108	10.459	87	MALAYSIA	701
703	SINGAPORE	46.169	805		128		9		14	127		BRUNET	703	
706	SINGAPORE	54.827	89	40.460	121	18.466	115		8.924	121	3.782	85	SINGAPOUR	706
708	PHILIPPINES	44.997	106	36.971	105	16.496	72		6.962	219	4.348	229	PHILIPPINES	708
716	MONGOLIA	1.828	190	486	138	34	85		110	256		MONGOLIE	716	
720	CHINA	84.006	99	65.822	101	23.901	97		17.647	105	12.996	94	CHINE	720
724	NORTH KOREA	5.259	602	5.208	616	2.534	NS		768	376	1.906	NS	COREE DU NORD	724
728	SOUTH KOREA	121.794	111	86.350	106	42.469	106		13.539	131	9.634	87	COREE DU SUD	728
732	JAPAN	806.419	123	572.170	119	257.436	122		119.352	116	46.676	84	JAPON	732
736	TAIWAN	106.558	120	80.062	118	40.157	112		12.251	111	8.924	106	T'AI-WAN	736
740	HONG KONG	210.810	129	127.533	124	79.663	123		12.275	133	8.540	105	HONGKONG	740
743	MACAO	10.892	106	8.625	99	4.241	92		2.509	118	1.034	114	MACAO	743
800	AUSTRALIA	144.817	102	97.002	100	34.155	97		17.296	70	23.073	104	AUSTRALIE	800
801	PAPUA NEW GUINEA	11.435	49	8.938	43	7.537	43		643	121	35	PAPOUASIE N-GUINEE	801	
802	AUSTRALIAN OCEANIA	137	101	2	200	2	200					OCEANIE AUSTRAL.	802	
803	NAURU	7	6									NAURU	803	
804	NEW ZEALAND	46.774	116	21.085	116									

TAB. 6

COMMERCE DE LA CE  
par pays d'origine et de destination

## import

OCTOBER-OCTOBRE 1978		Nederland		Belg.-Lux.		United Kingdom		Ireland		Danmark		Origine	Code		
Code	Origin	1 000 UCE	Indices 78/77	1 000 EUA	Indices 78/77	1 000 UCE	Indices 78/77	1 000 EUA	Indices 78/77	1 000 UCE	Indices 78/77				
400	U.S. OF AMERICA	309.659	124	207.540	107	617.974	142	42.211	130	48.904	84	ETATS-UNIS	400		
404	CANADA	26.148	141	23.792	87	124.004	83	2.028	106	4.616	184	CANADA	404		
406	GREENLAND								33	5.651	109	GROENLAND	406		
408	ST PIERRE, MIQUELON			1								ST-PIERRE, MIQUELON	408		
412	MEXICO	2.170	86	2.122	112	6.552	159	44	12	270	62	MEXIQUE	412		
413	BERMUDA						76		36			BERMUDA S	413		
416	GUATEMALA	1.030	45	954	126	341	449			824	64	GUATEMALA	416		
421	BELIZE					2.094	578					BELIZE	421		
424	HONDURAS	594	71	407	51	105	97		3	201	49	HONDURAS	424		
428	EL SALVADOR	2.330	102	439	114	748	150			8	800	EL SALVADOR	428		
432	NICARAGUA	434	82	825	98	878	750			484	54	NICARAGUA	432		
436	COSTA RICA	702	16	337	45	407	415			741	280	COSTA RICA	436		
440	PANAMA	593	85	532	86	270	245		251	262	198	PANAMA	440		
444	PANAMA CANAL ZONE					264	NS					CANAL PANAMA	444		
448	CUBA	2.265	422	472	38	514	99		13			CUBA	448		
452	HAITI	129	NS	129	22	29	100			2	96	HAITI	452		
453	BAHAMAS	3.373	82	1.709	712	2.336	47		61	106	964	BAHAMAS	453		
454	TURKS, CAICOS ISL.											ILES TURKS, CAICOS	454		
455	DOMINICAN REPUBLIC											REP. DOMINICAINE	455		
457	VIRGIN ISLANDS US	118	274	54	16	1.908	NS					ILES VIERGES O. USA	457		
458	GUADELOUPE									2	100	GUADELOUPE	458		
462	MARTINIQUE					126	548			1	8	MARTINIQUE	462		
463	CAYMAN ISLANDS	7	20	6	6	9	75					ILES CAYMAN	463		
464	JAMAICA	31	933	2		2.780	50		24	13	33	JAMAICA	464		
469	BARBADOES	8	29	12	19	148	70		66	14	56	LA BARBADOE	469		
471	WEST INDIES					5.519	177					INDES OCCIDENTALES	471		
472	TRINIDAD, TOBAGO	1.421	54	47	37	1.423	329			7	117	TRINIDAD FT TOBAGO	472		
473	GRENADA	23	86	49		396	72			2	7	GRENADA	473		
476	NETHERL. ANTILLES	565				2.503	52					ANTILLES NEERLAND.	476		
480	COLOMBIA	11.560	326	2.088	162	2.629	52		10	5	1.94	99	COLOMBIE	480	
484	VENEZUELA	1.326	71	4.041	100	74.514	195			30	77	VENEZUELA	484		
488	GUYANA	700	NS	380	469	4.728	55		2	50		GUYANA	488		
492	SURINAM	4.201	113	743	335	625	79				14	108	SURINAM	492	
496	FRENCH GUIANA			495	51	835	146			436	56	GUYANE FRANCAISE	496		
500	ECUADOR	2.355	105	6.635	606	2.772	148			325	365	ECUATEUR	500		
504	PERU	1.977	NS	6.089	84	148	70			26	329	PEROU	504		
508	BRAZIL	37.296	80	15.035	27	30.234	75		1.250	124	11.849	174	BRESIL	508	
512	CHILE	2.635	231	8.284	114	14.111	157				132	31	CHILI	512	
516	BOLIVIA	342	49	1.769	280	3.397	49					146	BOLIVIE	516	
520	PARAGUAY	451	43	82	7	471	57			255	49	PARAGUAY	520		
524	URUGUAY	3.790	66	1.169	163	512	29			122	58	URUGUAY	524		
528	ARGENTINA	25.310	108	12.067	115	22.917	188			187	23	ARGENTINE	528		
529	FALKLAND ISL., DEP.					1.177	114					ILES FALKLAND, DEP.	529		
600	CYPRUS	256	413	83	22	18.476	487		12	3	428	268	CHYPRE	600	
604	LEBANON	93	60	306	166	540	208				66	76	LIBAN	604	
608	SYRIA	8.265	526	654	27	2.772	349				73	49	SYRIE	608	
612	IRAQ	23.612	65	6.089	40	86.311	186		10.261	229	59		IRAK	612	
616	IRAN	142.360	100	83.045	141	83.992	120			3	5.887	31	IRAN	616	
624	ISRAEL	10.971	122	16.015	127	14.596	115		667	104	882	101	ISRAEL	624	
628	JORDAN	6	9	137	204	2.007	NS						JORDANIE	628	
632	SAUDI ARABIA	85.571	68	71.066	83	83.254	54			6.259	NS	863	15	ARABIE SAOUDITE	632
636	KUWAIT	61.544	184	11.390	130	74.602	102					7.984		KOWEIT	636
640	BAHRAIN	3	7	394	NS	4.361	976			999			BAHREIN	640	
644	QATAR	4.233	118	8.866	44	202	12						QATAR	644	
647	UNITED ARAB EMIRAT	42.908	229	6.379	90	39.008	416			7			EMIRATS ARAB. UNIS	647	
649	OMAN	6	600			1.391	288						OMAN	649	
652	NORTH YEMEN					11	24						YEMEN DU NORD	652	
656	SOUTH YEMEN					11	20						YEMEN DU SUD	656	
660	AFGHANISTAN	137	47			5.142	71		80	163	163	47	AFGHANISTAN	660	
662	PAKISTAN	2.565	128	1.038	224	5.440	116		105	202	1.303	169	PAKISTAN	662	
664	INDIA	12.316	130	27.252	135	54.516	92		1.307	35	3.142	127	INDE	664	
666	BANGLADESH	399	52	249	28	1.908	87		81	51	125	240	BANGLADESH	666	
667	MALDIVE												MALDIVE	667	
669	SRI LANKA	1.298	137	174	74	3.871	72			345	38	419	267	SRI LANKA	669
672	NEPAL	268	506	167	87	183	327					1	6	NEPAL	672
675	BHUTAN													BHOUTAN	675
676	BURMA	111	44	672	NS	1.781	244				62	65	BIRMANIE	676	
680	THAILAND	22.373	143	8.780	208	5.084	89		105	39	3.572	160	THAILANDE	680	
684	LAOS													LAOS	684
690	VIENTNAM	49	96	10	200	39	186					4	200	VIENT-NAM	690
696	CAMBODIA					17	243							CAMBODGE	696
700	INDONESIA	8.758	63	2.217	125	6.173	93			16	2	4.580	123	INDONESIE	700
701	MALAYSIA	14.752	89	6.525	133	28.377	109		643	62	1.902	178	MALAYSIA	701	
703	BRUNEI						8					138		BRUNEI	703
706	SINGAPORE	7.388	161	1.900	206	12.984	147			569	209	814	4	SINGAPOUR	706
708	PHILIPPINES	7.179	122	1.986	175	5.509	97			127	77	2.390	144	PHILIPPINES	708
716	MONGOLIA	313	NS	29	322	1.342	222							MONGOLIE	716
720	CHINA	7.453	105	3.825	141	15.644	89			382	128	2.158	115	CHINE	720
724	NORTH KOREA						37					14	NS	COREE DU NORD	724
728	SOUTH KOREA	17.006	103	3.702	101	29.869	132			1.020	50	4.555	127	COREE DU SUD	728
732	JAPAN	100.826	143	47.980	112	180.392	126			12.314	134	41.543	204	JAPON	732
736	TAIWAN	14.588	164	4.142	114	24.118	129			552	95	1.826	127	TAI-WAN	736
740	HONG KONG	15.564	115	11.491	152	76.106	138			1.400	125	5.771	129	HONGKONG	740
743	MACAO	627	78	214	70	1.868	215			2	200	397	63	MACAO	743
800	AUSTRALIA	11.201	220	11.277	113	44.981	102			123	75	2.711	463	AUSTRALIE	800
801	PAPUA NEW GUINEA	346	24	377	32	2.496	234					1		PAPOUASIE N.-GUINEE	801
802	AUSTRALIAN OCEANIA					135	101							OCEANIE AUSTRAL.	802
803	NAURU													NAURU	803
804	NEW ZEALAND	1.544	148	3.484	139	24.606	120			381	48	702	89	NOUVELLE-ZELANDE	804
808	AMERICAN OCEANIA													OCEANIE AMERICAINE	808
809	NEW CALEDONIA, DEP.													NOUV. CALEDONIE, DEP.	809
811	WALLIS, FUTUNA ISL.													WALLIS ET FUTUNA	811
812	BRITISH OCEANIA													OCEANIE BRITANN.	812
814	NEW ZEALD. OCEANIA	1	50			517	60			4				OCEANIE N.-ZELAND	814
815	FIDJI					11.266	66								

export

OCTOBER-OCTOBRE 1978		EUR-9		EUR-6		Deutschland		France		Italia		Destination	Code
Code	Destination	1 000 EUA	Indices 78/77	1 000 UCE	Indices 78/77	1 000 EUA	Indices 78/77	1 000 UCE	Indices 78/77	1 000 EUA	Indices 78/77	Destination	Code
	GRAND TOTAL	33.253.979	114	27.010.865	114	10.598.488	113	5.459.589	110	4.015.435	124	MONDE	
	INTRA-EC (EUR-9)	17.477.662	118			4.940.498	118	2.933.285	118	2.023.755	131	INTRA-EC (EUR-9)	
	EXTRA-EC (EUR-9)	15.776.317	110			5.657.990	108	2.526.304	102	1.991.680	118	EXTRA-EC (EUR-9)	
	CLASS 1	8.368.776	113	6.368.237	113	3.310.378	111	1.146.869	115	951.843	126	CLASSE 1	
	AFTA	8.472.970	106	2.821.474	108	1.640.117	105	1.149.432	111	331.178	111	AFTA	
	OTH. WEST. EUROPE	1.242.950	107	1.089.298	108	487.075	108	239.114	107	227.041	111	AUT. EUR. OCCID.	
	USA AND CANADA	2.443.006	124	1.809.870	122	858.070	123	330.666	108	318.302	149	USA ET CANADA	
	OTHERS CLASS 1	989.850	128	647.595	125	325.116	117	159.657	170	74.725	122	AUT. CLASSE 1	
	CLASS 2	5.929.758	105	4.496.010	102	1.740.028	104	1.165.829	91	802.042	111	CLASSE 2	
	ACP (53)	1.086.715	89	746.234	84	225.728	75	275.167	86	116.712	109	ACP (53)	
	DOM	95.751	111	83.663	115	3.154	111	74.367	118	2.346	104	DOM	
	TOM	75.972	46	36.715	25	4.312	87	20.220	16	4.986	161	TOM	
	OTHERS CLASS 2	4.671.320	112	3.629.398	110	1.506.834	110	796.045	104	678.598	111	AUT. CLASSE 2	
	CLASS 3	1.332.393	115	1.153.636	110	583.793	110	213.381	114	198.749	115	CLASSE 3	
	EASTERN EUROPE	1.157.368	114	1.006.153	112	519.967	111	191.482	113	172.617	110	EUROPE ORIENTALE	
	OTHERS CLASS 3	175.025	118	147.483	130	63.826	102	21.899	128	26.132	171	AUT. CLASSE 3	
	MISCELLANEOUS	165.383	89	148.534	90	23.787	94	227	244	39.045	112	DIVERS NON CLASSE	
	EUROPE	23.590.950	115	19.761.358	116	7.587.657	114	3.781.313	116	2.755.188	126	EUROPE	
	AFRICA	2.387.116	101	1.893.307	99	605.151	97	690.275	101	325.377	106	AFRIQUE	
	AMERICA	3.378.000	111	2.514.292	106	1.149.692	109	519.452	89	433.451	126	AMERIQUE	
	ASIA	3.436.447	121	2.516.290	120	1.141.820	119	432.131	108	347.326	131	ASIE	
	OCEANIA	336.676	117	177.069	112	90.377	118	36.193	113	25.047	123	OCEANIE	
001	FRANCE	3.320.760	117	2.893.592	112	1.277.888	115	893.044	131	573.771	126	FRANCE	001
002	BELGIUM-LUXEMBOURG	2.435.139	115	2.151.390	119	938.044	131	586.100	117	143.811	126	BELGIQUE-LUXBS.	002
003	NETHERLANDS	2.460.216	118	2.070.577	115	1.044.357	111	292.029	116	177.010	157	PAYS-BAS	003
004	UNITED KINGDOM	4.295.245	118	3.668.810	117	740.101	125	975.267	117	813.731	127	R.F. D'ALLEMAGNE	004
005	ITALY	2.903.250	123	1.702.255	123	662.431	113	604.164	118	15.177	78	ITALY	005
006	UNITED KINGDOM	2.154.368	121	1.850.193	123	740.101	125	405.615	126	264.414	144	ROYAUME-UNI	006
007	IRELAND	390.901	127	97.242	142	35.233	142	22.474	136	16.374	206	IRLANDE	007
008	DENMARK	517.783	104	410.374	106	242.154	118	47.639	112	34.644	122	DANEMARK	008
024	ICELAND	22.341	94	12.348	106	4.505	119	854	83	691	124	ISLANDE	024
025	FAROE ISLANDS	7.291	88	1.234	96	146	115	119	157	5	167	ILES FEROE	025
028	NORWAY	338.597	82	190.990	80	109.940	84	20.293	48	12.334	103	NORVEGE	028
030	SWEDEN	768.183	96	505.113	94	297.022	90	62.551	109	34.168	109	SUEDE	030
032	FINLAND	186.796	92	122.628	85	68.455	74	15.639	124	8.266	86	FINLANDE	032
036	SWITZERLAND	1.385.327	126	1.098.294	128	556.652	127	230.374	114	165.986	140	SUISSE	036
038	AUSTRIA	809.174	107	766.437	107	554.347	106	316.167	107	95.173	117	AUTOTHE	038
040	PORTUGAL	162.552	102	125.664	106	49.196	109	36.454	131	15.177	78	PORTUGAL	040
042	SPAIN	441.698	109	374.984	110	126.011	107	135.051	117	53.173	95	ESPAGNE	042
043	ANDORRA	12.121	93	11.357	90	587	104	9.656	89	368	78	ANDORRE	043
044	GIBRALTAR	3.647	62	1.023	25	114	81	537	214	147	57	GIBRALTAR	044
045	VATICAN CITY STATE	30.366	75	31.919	77	6.468	173	1.579	156	9.182	166	CITE DU VATICAN	045
046	MALTA	30.914	138	21.842	152	6.468	173	1.579	156	9.182	166	MALTE	046
048	YUGOSLAVIA	318.176	109	296.685	111	169.849	109	40.676	116	61.285	121	YUGOSLAVIE	048
050	GREECE	295.042	115	263.624	118	125.137	120	33.839	83	72.779	163	GRECE	050
052	TURKEY	133.695	81	119.228	82	58.686	88	17.718	85	29.728	64	TURQUIE	052
056	SOVIET UNION	499.896	107	444.312	104	222.513	101	95.249	118	84.685	94	UNION SOVIETIQUE	056
058	GERM. DEM. REP.	47.113	131	166.407	133	89.500	134	11.630	107	9.406	202	REP. DEM. ALLEMANDE	058
060	POLAND	27.444	121	166.407	133	89.500	134	11.630	107	9.406	202	POLONE	060
062	CZECHOSLOVAKIA	101.287	106	87.946	101	56.393	96	9.552	119	11.503	132	TCHECOSLOVAQUIE	062
064	HUNGARY	142.479	127	130.559	128	81.844	132	14.638	134	17.294	134	HONGRIE	064
066	ROMANIA	114.827	127	101.214	124	51.291	120	22.090	102	16.366	185	ROUMANIE	066
068	BULGARIA	42.241	115	37.288	118	18.155	109	9.506	93	9.550	103	BULGARIE	068
070	ALBANIA	2.084	93	1.929	89	271	28	300	210	1.081	222	ALBANIE	070
202	CANARY ISLANDS	23.682	101	16.289	104	4.879	110	4.968	178	2.713	126	ILES CANARIES	202
204	MOROCCO	125.197	97	111.715	94	15.419	107	66.275	100	11.248	145	MAROC	204
205	CEUTA AND MELILLA	1.805	121	1.491	135	513	98	208	96	139	83	CEUTA ET MELILLA	205
208	ALGERIA	328.162	101	308.350	105	17.119	109	96.288	78	63.504	135	ALGERIE	208
210	TUNISIA	169.514	123	105.628	113	86.496	198	49.062	137	13.174	73	TUNISIE	210
216	LIBYA	236.075	114	205.628	113	86.496	198	31.192	105	69.946	79	LIBYE	216
220	EGYPT	171.713	121	137.530	120	42.085	84	46.821	151	25.177	121	EGYPTE	220
224	SUDAN	32.238	67	17.226	53	9.307	121	2.472	24	2.819	50	SOUUDAN	224
228	MAURITANIA	9.462	68	9.342	76	1.925	116	4.478	52	120	38	MAURITANIE	228
232	MALI	8.672	127	7.888	114	6.753	117	6.239	90	149	231	MALI	232
236	UPPER VOLTA	7.512	94	7.383	94	6.79	111	6.790	91	148	118	HAUTE-VOLTA	236
240	NIGER	10.948	113	8.832	101	1.291	214	6.790	91	107	318	NIGER	240
244	CHAD	5.380	101	5.260	101	5.46	244	3.103	81	134	117	TCHAD	244
247	REP. OF CAPE VERDE	1.981	123	1.875	124	519	265	185	16	1.144	144	REP. DU CAP-VERT	247
248	SENEGAL	32.093	103	30.537	105	2.753	117	20.311	93	5.603	301	SENEGAL	248
252	GAMBIA	111	111	111	111	111	111	111	111	111	111	GAMBIE	252
257	GUINEA BISSAU	3.092	367	1.989	392	467	250	287	198	2.109	95	GUINEE BISSAU	257
260	GUINEA	11.446	143	10.946	141	7.16	58	7.555	190	1.034	147	GUINEE	260
264	SIERRA LEONE	9.665	164	3.343	150	831	170	1.072	116	490	398	SIERRA LEONE	264
268	LIBERIA	32.190	18	28.867	17	24.836	23	1.028	99	993	8	LIBERIA	268
272	IVORY COAST	77.715	99	71.116	99	8.073	88	52.534	99	5.804	148	COTE-D'IVOIRE	272
276	GHANA	34.919	78	13.887	54	6.234	45	1.209	36	2.106	67	GHANA	276
280	TOGO	17.083	147	15.109	154	2.020	178	9.950	141	823	142	TOGO	280
284	BENIN (DAHOMEY)	10.938	118	9.634	118	1.440	61	4.692	111	2.218	447	BENIN (DAHOMEY)	284
288	NIGERIA	376.683	90	233.464	92	91.641	96	41.045	62	51.799	120	NIGERIA	288
302	CAMEROON	43.254	102	40.356	124	4.579	99	30.698	127	1.789	78	CAMEROUN	302
306	CENTR. AFRICAN EMP.	5.148	97	5.063	172	110	7	3.875	74	72	58	EMP. CENTR.AFRICAINE	306
3													

## export

OCTOBER-OCTOBRE 1978		Nederland		Belg.-Lux.		United Kingdom		Ireland		Danmark		Destination	Code
Code	Destination	1 000 UCE	Indices 78 77	1 000 EUA	Indices 78 77	1 000 UCE	Indices 78 77	1 000 EUA	Indices 78 77	1 000 UCE	Indices 78 77	Destination	Code
	GRAND TOTAL	3.508.394	108	3.428.959	117	4.995.268	116	390.198	111	857.648	112	MONDE	
	INTRA-EC (EUR-9)	2.472.990	109	2.473.905	120	1.912.868	117	313.555	113	406.806	116	INTRA-CE (EUR-9)	
	EXTRA-EC (EUR-9)	1.035.404	105	955.054	111	3.082.400	116	76.643	103	450.842	109	EXTRA-CE (EUR-9)	
	CLASS 1	512.028	111	447.119	105	1.610.153	114	47.931	104	222.555	115	CLASSE 1	
	EUROPE	235.058	107	197.095	106	616.321	100	11.255	103	322.010	107	AFRIQUE	
	OTH. WEST. EUROPE	78.059	101	58.009	109	128.586	97	4.626	90	20.440	115	AUT. EUR. OCCID.	
	USA AND CANADA	149.859	129	152.973	103	554.783	128	25.872	107	52.481	131	USA ET CANADA	
	OTHERS CLASS 1	49.055	102	39.042	102	310.463	133	6.168	107	25.624	185	AUT. CLASSE 1	
	CLASS 2	375.748	99	412.363	119	1.306.785	116	24.318	107	102.645	109	CLASSE 2	
	ACP (53)	65.987	65	63.210	106	321.999	105	4.860	115	13.622	93	ACP (53)	
	DOM	2.887	227	909	26	2.284	196	46	64	9.758	79	DOM	
	TOM	5.846	65	1.351	61	32.580	215	399	110	6.278	542	TOM	
	OTHERS CLASS 2	301.028	112	346.893	123	949.922	118	19.013	105	72.987	111	AUT. CLASSE 2	
	CLASS 3	81.165	123	76.548	132	152.138	142	1.026	55	25.593	66	CLASSE 3	
	EASTERN EUROPE	62.078	113	60.009	120	126.699	140	923	54	23.593	112	EUROPE ORIENTALE	
	OTHERS CLASS 3	19.087	175	16.539	204	25.439	156	103	56	2.000	11	AUT. CLASSE 3	
	MISCELLANEOUS	66.458	90	19.017	62	13.325	72	3.471	93	53	312	DIVERS NON CLASSE	
	EUROPE	2.848.182	108	2.789.018	119	2.784.474	112	330.269	112	674.849	113	EUROPE	
	AFRICA	124.251	82	148.253	112	454.203	108	12.381	88	27.225	100	AFRIQUE	
	AMERICA	212.151	115	199.546	100	749.853	129	30.953	116	82.902	111	AMERIQUE	
	ASIA	240.072	117	264.941	136	842.633	123	10.273	100	67.251	112	ASIE	
	OCEANIA	17.275	119	8.177	54	150.781	122	2.854	138	5.372	152	OCEANIE	
001	FRANCE	386.457	113	655.476	115	352.086	118	36.292	119	38.790	106	FRANCE	001
002	BELGIUM-LUXEMBOURG	483.435	102			249.168	89	19.566	114	15.015	119	BELGIQUE-LUXBG.	002
003	NETHERLANDS			557.181	115	332.671	134	23.013	136	33.955	112	PAYS-BAS	003
004	F.R. OF GERMANY	1.075.001	106	804.811	126	433.270	125	38.809	111	154.356	120	R.F. D'ALLEMAGNE	004
005	ITALY	188.685	118	169.308	143	151.282	125	10.009	152	39.704	118	ITALIE	005
006	UNITED KINGDOM	271.724	128	246.009	124			183.516	108	120.659	111	ROYAUME-UNI	006
007	IRELAND	15.715	138	7.156	96	289.332	122			4.327	176	IRLANDE	007
008	DENMARK	51.973	80	33.964	72	105.059	99	2.350	124			DANEMARK	008
024	ICELAND	3.470	102	2.828	99	5.465	95		54	4.474	73	ISLANDE	024
025	FAROE ISLANDS		76		57	710	125			6.478	85	ILES FERDE	025
028	NORWAY	26.322	96	22.101	93	84.112	73	825	76	66.670	105	NORVEGE	028
030	SWEDEN	67.084	99	44.288	91	144.630	94	4.455	107	113.985	107	SUEDE	030
032	FINLAND	17.836	96	12.432	127	47.892	108	836	65	15.440	121	FINLANDE	032
036	SWITZERLAND	69.717	134	75.565	122	270.892	119	2.090	82	14.051	115	SUISSE	036
038	AUSTRIA	39.834	111	25.936	95	31.245	103	1.987	146	9.505	96	AUTRICHE	038
040	PORTUGAL	10.792	74	13.945	126	12.045	92	3.895	232	3.895	232	PORTUGAL	040
042	SPAIN	35.594	109	25.156	128	58.688	106	3.417	80	6.609	142	ESPAGNE	042
043	ANDORRA	414	160	332	64	750	183			4	54	ANDORRE	043
044	GIBRALTAR	185	5	40	80	2.562	154	14	127	48	145	GIBRALTAR	044
045	VATICAN CITY STATE					47	114					CITE DU VATICAN	045
048	HUNGARY	2.140	180	2.285	89	8.633	114	122	158	317	72	HONGRIE	048
049	YUGOSLAVIA	13.912	107	10.963	86	18.005	89	3.245	133	3.245	133	YUGOSLAVIE	049
050	GREECE	17.806	91	14.063	103	26.016	88	799	158	4.603	171	GRECE	050
052	TURKEY	7.935	107	5.161	130	13.308	75	33	236	1.126	91	TURQUIE	052
056	SOVIET UNION	13.210	91	28.655	142	53.761	144	36	5	1.787	34	UNION SOVIETIQUE	056
058	GERMAN DEM. REP.	10.625	150	4.746	102	3.169	63	182	153	7.355	218	REP. DEM. ALLEMANDE	058
060	POLAND	10.927	117	10.418	99	33.045	159	10	36	1.133	99	POLONE	060
062	CZECHOSLOVAKIA	6.280	93	4.118	97	11.718	169	108	171	1.515	92	TCHECOSLOVAQUIE	062
064	HUNGARY	11.675	110	5.108	93	8.579	112	157	164	3.184	145	HONGRIE	064
066	ROMANIA	6.176	142	5.291	139	12.762	167	62	82	789	70	ROUMANIE	066
068	BULGARIA	2.862	166	1.515	167	3.159	65	22	157	1.772	735	BULGARIE	068
070	ALBANIA	262	45	15	NS	147	NS			8	21	ALBANIE	070
202	CANARY ISLANDS	2.925	55	804	98	4.975	79	789	101	1.629	223	ILES CANARIES	202
204	MOROCCO	3.953	85	14.820	175	10.392	124	2.535	304	555	79	MAROC	204
205	CEUTA AND MELILLA	619	241	12	40	284	79			30	111	CEUTA ET MELILLA	205
208	ALGERIA	11.957	112	34.890	126	15.430	99	405	33	3.977	102	ALGERIE	208
216	TUNISIA	4.721	78	2.210	83	3.398	83	27	7	1.154	362	TUNISIE	216
220	LIBYA	5.509	96	12.885	84	26.302	126	2.468	67	1.677	204	LIBYE	220
224	EGYPT	16.632	210	6.815	144	31.149	145	355	16	2.679	63	EGYPTE	224
228	SUDAN	1.750	36	878	22	11.840	90	63	93	3.109	127	SOUDAN	228
232	MAURITANIA	52	3	2.767	NS	119	8			1	13	MAURITANIE	232
236	MALI	202	70	254	154	613	339			131	11	MALI	236
240	GUINEA-VOLTA	1.062	206	245	76	11	64			12	300	Haute-Volta	240
244	NIGER	310	54	234	532	1.963	209	146		7	41	NIGER	244
248	CHAD	1.142	146	335	121	109	173			11	37	TCHAD	248
252	REP. OF CAPE VERDE	12	7	15	300	99	110			1	350	REP. DU CAP-VERT	252
256	SENEGAL	883	39	987	116	1.374	119	1	4	181	262	SENEGAL	256
260	GAMBIA	169	178	17	39	2.225	119	2	9	44	17	GAMBIE	260
264	GUINEA BISSAU	57	4	143	32	70	104			3	275	GUINEE BISSAU	264
268	GUINEA	489	100	1.584	612	491	232			9	75	GUINEE	268
272	SIERRA LEONE	1.622	5	461	227	6.161	172	73	138	88	226	SIERRA LEONE	272
276	LIBERIA	5.143	73	388	73	2.585	79	34	15	704	312	LIBERIA	276
280	IVORY COAST	2.042	72	3.562	169	2.306	79	165	NS	128	93	COTE D'IVOIRE	280
284	GHANA	2.042	72	1.810	126	19.255	113	67	45	819	130	GHANA	284
288	TOGO	1.011	105	1.612	701	1.633	105			136	145	TOGO	288
292	BENIN (DAHOMEY)	29.964	125	273	265	1.252	120			52	81	BENIN (DAHOMEY)	292
296	NIGERIA	1.936	283	19.015	81	137.058	88	2.668	104	3.493	55	NIGERIA	296
300	CAMEROON	970	NS	1.354	195	1.551	16			1.125	907	CAMEROON	300
304	CENTR. AFRICAN EMP.			36	225	78	115			7	140	EMP. CENTRAFRICAINE	304
308	EQUATORIAL GUINEA											GUINEE EQUATORIALE	308
312	SAO TOME, PRINCIPE	815	NS	90		24	19			4		SAO TOME, PRINCIPE	312
316	GABON	999	72	346	62	722	120			38	109	GABON	316
320	CONGO	362	72	199	68	113	46			27	71	CONGO	320
324	ZAIRE	1.473	53	12.229	80	3.051	151	13	433	94	96	ZAIRE	324
328	RWANDA	164	106	2.316	181	165	48			10	48	RWANDA	328
332	BURUNDI	110	149	613	55	225	179			5	19	BURUNDI	332
3													

export

OCTOBER-OCTOBRE 1978		EUR-9		EUR-6		Deutschland		France		Italia		Destination	Code
Code	Destination	1 000 EUA	Indices 78/77	1 000 UCE	Indices 78/77	1 000 EUA	Indices 78/77	1 000 UCE	Indices 78/77	1 000 EUA	Indices 78/77	Destination	Code
400	U.S. OF AMERICA	2.166.675	126	1.637.400	124	787.248	126	284.165	107	289.635	154	ETATS-UNIS	400
404	CANADA	276.331	106	172.470	109	70.872	102	46.501	115	28.667	112	CANADA	404
408	GREENLAND	12.526	99	1.705	96	63	57	8	18	548	26	GROENLAND	408
412	ST PIERRE, MIQUELON	102.241	128	89.640	137	43.448	156	23.692	131	12.979	95	ST-PIERRE, MIQUELON	412
413	BERMUDA	5.797	5	2.915	3	327	134	597	1	1.741	NS	MEXIQUE	413
416	GUATEMALA	11.964	90	10.423	101	4.674	83	2.684	172	2.121	110	GUATEMALA	416
421	BELIZE	1.721	108	381	70	27	100	19	53	14	117	BELIZE	421
428	HONDURAS	4.100	97	2.834	92	1.019	83	519	19	592	14	HONDURAS	428
432	EL SALVADOR	8.446	100	6.956	96	3.209	76	1.257	125	1.599	191	EL SALVADOR	432
436	NICARAGUA	3.406	60	2.505	57	1.525	48	560	272	126	27	NICARAGUA	436
440	COSTA RICA	11.680	152	9.731	160	5.068	187	1.012	73	2.507	337	COSTA RICA	440
444	PANAMA	19.486	53	16.727	56	3.416	22	3.017	78	4.158	184	PANAMA	444
448	PANAMA CANAL ZONE	1.372	56	12.615	38	290	33	2.618	85	2.612	133	CANAL PANAMA	448
452	CUBA	16.572	93	12.463	151	4.051	106	934	212	276	148	HAITI	452
453	HAITI	22.861	567	1.470	46	502	80	612	213	124	7	BAHAMAS	453
454	BAHAMAS	53	75	22	51	9	150	6	150	3	10	ILES TURKS, CAICOS	454
456	TURKS, CAICOS ISL.	4.970	68	4.076	81	1.331	76	991	80	939	82	REP. DOMINICAINE	456
457	DOMINICAN REPUBLIC	2.037	97	1.580	84	516	89	889	109	76	133	REP. DOMINICAINE	457
458	VIRGIN ISLANDS US	24.368	104	24.128	104	1.150	147	21.568	116	181	133	ILES VIERGES D. USA	458
462	GUADELOUPE	23.209	119	23.001	120	625	57	21.210	123	551	181	GUADELOUPE	462
463	MARTINIQUE	2.208	49	1.845	43	110	611	1.698	40	29	580	MARTINIQUE	463
464	CAYMAN ISLANDS	9.334	115	8.223	120	1.365	154	752	175	192	78	ILES CAYMAN	464
466	JAMAICA	4.323	96	3.85	95	355	93	227	133	132	132	JAMAICA	466
469	BARBADOS	4.711	109	1.096	105	149	126	207	148	156	120	BARBADOS	469
471	WEST INDIES	22.097	124	4.859	127	1.333	110	1.387	160	654	163	IND. OCCIDENTALES	471
472	TRINIDAD, TOBAGO	760	101	209	197	107	NS	5	36	70	269	TRINIDAD ET TOBAGO	472
473	GRENADA	34.083	208	9.753	76	1.315	52	1.230	108	2.246	105	GRENADA	473
476	NETHERL. ANTILLES	32.024	72	26.237	64	12.777	81	4.298	52	3.505	62	ANTILLES NEERLAND.	476
480	COLUMBIA	131.570	68	114.742	76	45.099	44	29.174	120	27.847	79	COLUMBIE	480
484	VENEZUELA	6.121	149	2.042	118	1.524	143	353	105	219	152	VENEZUELA	484
488	GUYANA	6.121	84	4.904	82	2.249	143	353	105	219	152	GUYANA	488
492	SURINAM	6.955	141	6.838	143	524	336	6.416	143	102	176	SURINAM	492
496	FRENCH GUIANA	26.560	123	22.337	132	12.037	179	3.770	293	4.908	137	GUYANE FRANCAISE	496
500	ECUADOR	17.394	55	14.593	56	5.378	50	2.545	36	2.658	47	EQUATEUR	500
504	PEROU	177.607	106	144.176	84	71.312	99	32.044	112	18.740	68	PEROU	504
508	BRAZIL	10.026	80	8.000	71	3.705	41	4.169	92	3.654	90	CHILE	508
512	CHILE	5.569	85	3.761	79	2.459	73	834	127	1.95	70	BOLIVIE	512
516	BOLIVIA	13.071	138	10.555	139	4.322	105	2.613	171	1.426	116	BOLIVIE	516
520	PARAGUAY	102.337	101	84.750	100	41.419	106	15.291	77	15.949	89	PARAGUAY	520
524	URUGUAY	136	71	59	59	59	59	59	59	59	59	URUGUAY	524
528	ARGENTINA	183	101	100	100	100	100	100	100	100	100	ARGENTINE	528
529	FALKLAND ISL., DEP.	136	71	59	59	59	59	59	59	59	59	ILES FALKLAND, DEP.	529
600	CYPRUS	40.307	183	18.356	147	4.299	137	3.528	113	7.760	240	CHYPRE	600
604	LEBANON	33.289	54	29.799	57	5.265	34	5.830	34	11.285	72	LIBAN	604
608	SYRIA	64.258	98	57.144	95	17.010	103	12.091	57	15.204	131	SYRIE	608
612	IRAQ	180.131	142	145.966	131	53.673	103	41.707	176	24.575	146	IRAQ	612
616	IRAN	587.811	139	454.966	116	276.290	145	61.207	128	69.968	128	IRAN	616
624	ISRAEL	149.806	103	110.885	113	45.166	137	19.193	105	19.173	167	ISRAEL	624
628	JORDAN	33.258	123	24.756	128	10.143	110	3.830	105	5.574	132	JORDANIE	628
632	SAUDI ARABIA	505.061	121	407.524	122	155.687	108	65.384	137	97.023	109	ARABIE SAOUDITE	632
636	KUWAIT	102.014	105	70.539	106	26.260	112	10.414	62	23.524	155	KOWEIT	636
640	BAHRAIN	31.570	142	14.176	89	7.878	122	2.169	126	3.392	298	BAHREIN	640
644	QATAR	39.672	137	27.863	218	17.347	243	5.419	205	3.131	158	QATAR	644
647	UNITED ARAB EMIRAT	141.327	107	84.418	106	36.638	108	17.821	165	18.570	172	EMIRATS ARAB. UNIS	647
649	OMAN	26.856	62	8.106	110	4.599	148	1.053	109	1.105	75	OMAN	649
652	NORTH YEMEN	22.815	166	15.297	135	2.493	63	5.778	220	3.295	121	YEMEN DU NORD	652
656	SOUTH YEMEN	11.891	142	8.372	124	2.531	407	957	42	2.471	64	YEMEN DU SUD	656
660	AFGHANISTAN	59.771	102	44.702	89	2.531	90	1.668	142	2.471	64	AFGHANISTAN	660
662	PAKISTAN	183.786	135	125.503	133	53.008	124	14.935	114	10.461	151	PAKISTAN	662
664	INDIA	24.917	66	9.762	29	5.087	74	1.789	8	7.754	124	INDE	664
666	BANGLADESH	26	21	2	2	4	17	2	2	802	25	BANGLADESH	666
667	MALDIVES	11.226	45	5.056	140	2.52	199	553	142	425	62	MALDIVES	667
669	SRI LANKA	11.226	45	5.056	140	2.52	199	553	142	425	62	SRI LANKA	669
672	NEPAL	11	20	11	20	3	3	3	3	140	31	NEPAL	672
675	BHUTAN	5.766	181	5.145	225	596	65	624	111	53	10	BHOUTAN	675
676	BURMA	53.359	81	38.235	75	19.404	126	4.235	14	5.093	220	BIRMANIE	676
680	THAILAND	2.692	260	2.681	262	645	398	1.23	300	31	31	THAILANDE	680
684	LAOS	21.648	70	21.534	154	1.971	89	6.635	91	11.178	155	LAOS	684
690	VIETNAM	69.981	72	61.170	74	35.206	67	9.399	126	6.823	155	VIET-NAM	690
696	CAMBODIA	67.901	123	43.330	132	25.328	131	5.675	148	4.947	152	CAMBODGE	696
700	INDONESIA	4.521	158	1.159	95	777	95	87	174	8.44	220	INDONESIE	700
701	MALAYSIA	97.259	112	60.188	114	29.742	132	11.567	131	8.111	132	MALAYSIA	701
703	BRUNEI	41.610	101	29.494	98	15.135	142	6.566	46	2.191	106	BRUNEI	703
706	SINGAPORE	32	56	30	54	2	4	20	20	5	250	SINGAPOUR	706
708	PHILIPPINES	130.730	133	107.683	130	55.270	99	11.597	190	10.475	86	PHILIPPINES	708
716	MONGOLIA	6.064	653	5.621	627	2.532	409	709	353	1.862	NS	MONGOLIE	716
720	CHINA	95.444	210	72.091	188	32.867	153	14.102	151	5.392	285	CHINE	720
724	NORTH KOREA	339.515	125	242.189	118	127.881	117	44.273	129	30.807	119	COREE DU NORD	724
728	SOUTH KOREA	64.817	160	50.455	160	25.005	141	6.092	235	10.199	182	COREE DU SUD	728
732	JAPAN	166.840	161	102.862	157	29.571	122	18.991	157	14.355	163	JAPON	732
736	TAIWAN	11.365	262	4.356	101	4.319	101	3	60	34	179	TAI-WAN	736
740	HONG KONG	254.703	119	139.036	114	80.519	120	17.089	120	21.558	127	HONGKONG	740
743	MACAO	21.759	147	1.204	150	494	99	40	82	30	82	MACAO	743
800	AUSTRALIA	817	560	227	568	26	72	5	500	149	NS	AUSTRALIE	800
801	PAPUA NEW GUINEA	57	158	9	129	1	1	1	1	8			

## export

OCTOBER-OCTOBRE 1978		Nederland		Belg.-Lux.		United Kingdom		Ireland		Danmark		Destination		Code	
Code	Destination	1 000 UCE	Indices 78/77	1 000 EUA	Indices 78/77	1 000 UCE	Indices 78/77	1 000 EUA	Indices 78/77	1 000 UCE	Indices 78/77	1 000 UCE	Indices 78/77	Code	
400	U.S. OF AMERICA	134.459	129	141.893	104	460.727	136			21.563	102	46.985	134	ETATS-UNIS	400
404	CANADA	15.400	131	11.080	98	94.056	101			4.309	141	5.496	109	CANADA	404
406	GREENLAND	1.507	NS		50	1.203	552					9.618	78	GROENLAND	406
408	ST PIERRE, MIQUELON		8		18		61							ST. PIERRE, MIQUELON	408
412	MEXICO	3.392	192	6.129	147	10.220	84			736	330	1.645	76	MEXIQUE	412
413	BERMUDA	221	223		29	2.424	102			328	146		130	BERMUDES	413
416	GUATEMALA	615	129		329	1.353	44			15	26		173	GUATEMALA	416
421	BELIZE	285	65		36	1.227	131						113	BELIZE	421
424	HONDURAS	547	99		164	1.232	114						34	HONDURAS	424
428	EL SALVADOR	569	65		322	1.237	127			54	NS	199	95	EL SALVADOR	428
432	NICARAGUA	213	73		81	366	33			21	525	514	260	NICARAGUA	432
436	COSTA RICA	450	100		694	1.797	141			38	48		114	COSTA RICA	436
440	PANAMA	5.634	74		502	2.352	107			22	21		385	PANAMA	440
444	PANAMA CANAL ZONE	51	96			6.71	92						71	CANAL PANAMA	444
448	CUBA	1.946	62	1.068	28	3.843	236						150	CUBA	448
452	HAITI	493	137		136	4.64	104						49	HAITI	452
453	BAHAMAS	213	68		19	21.221	105			143	NS		27	BAHAMAS	453
454	TURKS CAICOS ISL.		133				107						87	TURKS, CAICOS ISL.	454
456	DOMINICAN REPUBLIC	411	68	404	125	767	107			6	7	121	139	REP. DOMINICAINE	456
457	VIRGIN ISLANDS US	59	34	40	57	328	99			31	182	98	131	ILES VIERGES D. USA	457
458	QUADELOUPE	373	128	331	12	184	61			16	55	40	182	QUADELOUPE	458
462	MARTINIQUE	488	138	127	70	145	59			11	35	52	83	MARTINIQUE	462
463	CAYMAN ISLANDS		133			346	154			6	600	91	NS	ILES S. CAYMAN	463
464	JAMAICA	206	67	308	87	6.384	114			36	69		11	JAMAICA	464
469	BARBADOS	65	26	141	186	1.249	96			61	111	68	81	LA BARBADE	469
471	WEST INDIES	252	96	254	63	4.543	105			55	64	428	334	INDES OCCIDENTALES	471
472	TRINIDAD, TOBAGO	1.083	110	402	114	16.582	123			106	88	550	141	TRINIDAD ET TOBAGO	472
473	GRENADA	25	47		53	516	91			26	36		9	GRENADA	473
476	NETHERL. ANTILLES	4.429	56		292	18.813	640			8	28	5.509	994	ANTILLES NEERLAND.	476
480	COLOMBIA	3.758	270	1.853	90	5.452	90			10	50		11	COLOMBIE	480
484	VENEZUELA	9.413	135	7.215	62	19.562	90			2.045	NS	3.221	62	VENEZUELA	484
488	GUYANA	1.323	164	69	627	4.198	170					42	156	GUYANA	488
492	SURINAM	2.285	58	523	103	1.112	95			3	18	102	152	SURINAM	492
496	FRENCH GUIANA	56	54	15	23	3.98	80			9	150	10	250	GUYANE FRANCAISE	496
500	ECUADOR	709	67	913	22	3.71	92			41	91	410	994	ECUATEUR	500
504	PERU	1.744	97	2.268	218	3.410	92			44	40	347	114	PEROU	504
508	BRAZIL	12.839	68	7.858	135	29.159	136			478	203	3.572	271	BRESIL	508
512	CHILE	1.024	77	2.363	84	5.774	142			113	91	866	123	CHILI	512
516	BOLIVIA	448	38	1.973	731	1.612	176			280	118	134	95	BOLIVIE	516
520	PARAGUAY	160	69	113	57	1.770	100			3	300	35	206	PARAGUAY	520
524	URUGUAY	312	95	1.882	524	1.180	127					336	480	URUGUAY	524
528	ARGENTINA	4.639	121	7.452	189	16.333	105			334	402	920	81	ARGENTINE	528
529	FALKLAND ISL., DEP.						40							ILES FALKLAND, DEP.	529
600	CYPRUS	1.744	90	1.025	95	21.358	229			112	135	481	351	CHYPRE	600
604	LIBANON	4.492	125	3.173	98	6.628	121			12	73	730	139	LIBAN	604
608	SYRIA	4.692	125	8.147	116	6.352	123			14	75	723	290	SYRIE	608
612	IRAQ	9.065	97	16.645	163	29.291	131			290	349	5.086	160	IRAK	612
616	IRAN	22.168	116	24.334	123	124.803	152			1.957	225	6.084	93	IRAN	616
624	ISRAEL	13.530	148	13.823	52	37.292	183			171	52	1.458	143	ISRAEL	624
628	JORDAN	2.265	178	2.944	309	7.972	183			38	36	552	75	JORDANIE	628
632	SAUDI ARABIA	51.899	181	37.531	158	91.996	119			947	59	4.593	115	ARABIE SAOUDITE	632
636	KUWAIT	4.213	67	6.128	133	27.738	100			705	225	3.032	122	KOWEIT	636
640	BAHRAIN	691	57	1.374	317	19.605	126			42	47	577	116	BAHREIN	640
644	QATAR	1.014	167	952	242	11.571	73			65	271	173	41	QATAR	644
647	UNITED ARAB EMIRAT	5.852	29	5.537	151	55.561	108			233	70	1.115	82	EMIRATS ARAB. UNIS	647
649	OMAN	464	60	495	130	17.764	90			83	92	102	102	OMAN	649
652	NORTH YEMEN	3.509	411	222	17	6.671	317			252	238	635	31	YEMEN DU NORD	652
656	SOUTH YEMEN	2.245	114	168	17	3.206	186			51	57	262	44	YEMEN DU SUD	656
660	AFGHANISTAN	718	78	405	362	1.598	116			95	244	158	110	AFGHANISTAN	660
662	PAKISTAN	7.127	142	2.575	35	10.919	68			24	60	963	207	PAKISTAN	662
664	INDIA	9.130	106	40.576	173	57.538	140			71	158	674	70	INDE	664
666	BANGLADESH	2.269	91	3.270	6	14.919	462			162	476	74	23	BANGLADESH	666
667	MALDIVES						54							MALDIVES	667
669	SRI LANKA	997	86	557	530	5.701	163			302	NS	144	152	SRI LANKA	669
672	NEPAL	3	13	51	13	214	40					24	51	NEPAL	672
675	BHUTAN		15		NS									BHOUTAN	675
676	BURMA	3.853	NS		19		NS					251	31	BIRMANIE	676
680	THAILAND	6.021	227	3.482	139	14.071	121			519	126	534	56	THAILANDE	680
684	LAOS	4.48	98	1.857	253	10	56						33	LAOS	684
690	VIETNAM	1.034	39	716	96	59	1			27		28		VIET-NAM	690
696	CAMBODIA													CAMBODGE	696
700	INDONESIA	5.783	42	3.959	96	8.235	56			292	131	284	94	INDONESIE	700
701	MALAYSIA	4.159	110	3.221	125	23.829	110			314	108	728	91	MALAYSIA	701
703	BRUNEI	51	90	37.24	91	3.351	208					11	42	BRUNET	703
706	SINGAPORE	7.546	65	3.222	90	34.616	109			421	95	2.034	125	SINGAPOUR	706
708	PHILIPPINES	2.422	133	3.180	228	11.198	109			169	87	749	110	PHILIPPINES	708
716	MONGOLIA													MONGOLIE	716
720	CHINA	15.941	311	14.400	408	21.210	222			31	17	1.806	31	CHINE	720
724	NORTH KOREA	166		32	NS	325	NS			45		243		COREE DU NORD	724
728	SOUTH KOREA	3.486	175	16.244	456	20.590	316			62	39	2.701	667	COREE DU SUD	728
732	JAPAN	19.105	83	20.118	156	76.455	138			2.248	76	18.628	216	JAPON	732
736	TAIWAN	4.329	122	4.830	231	13.210	165			237	121	915	121	TAI-WAN	736
740	HONG KONG	17.713	262	22.232	164	60.598	174			127	22	3.253	119	HONGKONG	740
743	MACAO					183	678					6.826		MACAO	743
800	AUSTRALIA	13.731	129	6.139	47	108.859	124			2.668	139	4.140	158	AUSTRALIE	800
801	PAPUA NEW GUINEA	285	279	295	410	1.472	140			20		63	286	PAPOUASIE N.-GUINEE	801
802	AUSTRALIAN OCEANIA		100	46		553	537					35	NS	OCEANIE AUSTRAL.	802
803	NAURU					27	214					14	14	NAURU	803
804	NEW ZEALAND	2.713	98	1.225	98	35.992	114			149	115	1.008	147	NOUVELLE-ZELANDE	804
808	AMERICAN OCEANIA	25	500			110	126			11	367		157	OCEANIE AMERICAINE	808
809	NEW CALEDONIA, DEP.	150	46	157	79	150	60					30	77	NOUVE. CALEDONIE, DEP.	809
811	WALLIS, FUTUNA ISL.					6	600							WALLIS ET FUTUNA	811
812	BRITISH OCEANIA	12	133	23	329	655	110					2	50	OCEANIE BRITANN.	812
814	NEW ZEALD. OCEANIA					65	75					350		OCEANIE NEO-ZELAND	814
815	FIJI	98	82	11	33	1.676	118			3	43	24	3	FIDJI	815
816	NEW HEBRIDES	18	225	1	14	94	140					3	25	NOUVELLES-HEBRIDES	816
817	TONGA			15		71	254					4	33	TONGA	817
819	WESTERN SAMOA	5	71			64	85					3	5	SAMOA OCCIDENTAL	819
822	FRENCH POLYNESIA	237	46	265	93	462	228			1	25	41	124	POLYNESIE FRANCAISE	822

TRENDS IN EC TRADE  
by commodity groups

TAB. 7

import

value in Mio EUA

Period Période	EUR 9	Deutsch- land	France	Italia <sup>1)</sup>	Nederland	Belg.-Lux.	United Kingdom	Ireland	Danmark	
<b>0,1: FOOD, BEVERAGES AND TOBACCO</b>										
<b>intra (EUR 9)</b>										
1976	III	4 994,4	1 518,6	698,3	851,8	451,2	581,6	735,6	58,6	98,8
	IV	5 594,0	1 499,0	778,7	955,6	614,9	752,6	839,3	61,3	92,6
1977	I	5 207,7	1 506,9	740,8	807,0	453,1	636,8	875,4	103,9	83,9
	II	5 974,2	1 714,4	828,4	844,6	615,5	728,5	1 026,0	107,9	108,9
	III	5 729,3	1 656,3	865,9	746,9	545,5	676,9	1 017,3	118,5	102,1
	IV	6 457,7	1 697,7	917,0	1 181,2	649,7	847,8	962,5	111,6	90,2
1978	I	6 136,8	1 739,8	929,3	922,6	575,6	781,3	998,5	104,0	85,8
	II	6 838,7	2 043,2	939,7	997,0	709,7	847,3	1 070,4	116,4	114,8
	III	6 245,7	1 790,6	919,6	956,4	657,8	728,2	960,8	116,5	115,8
1977	J	1 782,0	509,8	265,2	237,0	168,6	180,0	347,1	40,4	33,8
	A	1 878,9	564,6	270,4	216,9	188,7	214,3	350,6	37,1	36,1
	S	2 028,5	581,2	330,1	293,9	190,5	237,6	323,1	40,8	31,4
	O	2 071,4	569,2	319,8	354,5	199,2	252,9	303,5	43,1	29,4
	N	2 121,8	576,6	311,2	377,4	190,9	256,9	332,4	44,5	31,9
	D	2 237,8	590,6	285,3	439,3	255,5	273,1	331,3	32,8	30,0
1978	J	2 081,7	554,0	344,4	323,7	186,0	245,6	362,9	38,1	27,0
	F	1 826,5	564,4	246,8	263,7	188,1	229,1	272,0	35,9	26,5
	M	2 176,0	622,3	339,3	335,4	201,7	251,4	363,4	30,2	32,1
	A	2 169,0	640,9	306,8	334,7	236,5	231,0	351,7	32,9	33,6
	M	2 283,0	692,5	318,7	339,8	227,0	259,4	362,1	40,4	43,0
	J	2 317,8	709,8	314,5	321,8	246,4	290,5	354,3	42,2	38,2
	J	2 054,4	565,8	297,9	350,9	220,9	218,5	332,9	35,7	31,8
	A	2 016,5	604,2	285,2	302,9	199,9	242,9	298,7	38,8	43,9
	S	2 145,9	621,3	336,2	302,2	238,2	245,1	324,9	41,5	36,5
	O	2 284,8	612,3	366,6	347,9	231,6	290,3	352,1	45,7	38,3
	N		584,9					389,9	52,5	46,6
<b>extra (EUR 9)</b>										
1976	III	5 148,4	1 175,5	809,0	688,1	743,6	321,6	1 184,7	49,0	176,9
	IV	6 540,4	1 652,0	1 147,2	805,0	903,3	381,4	1 353,5	58,8	239,2
1977	I	6 081,5	1 456,8	1 144,0	672,1	840,8	366,8	1 313,8	39,4	247,9
	II	6 277,9	1 470,9	1 158,5	741,7	881,7	386,5	1 342,8	40,2	255,7
	III	5 565,1	1 362,7	953,6	743,2	714,6	267,9	1 271,6	40,6	211,0
	IV	6 096,8	1 593,9	1 144,2	767,4	781,1	300,4	1 265,8	41,2	202,8
1978	I	5 873,2	1 408,0	1 105,2	653,4	821,7	277,1	1 377,1	53,6	177,0
	II	5 766,5	1 388,6	1 145,3	692,3	719,7	289,2	1 285,6	47,2	198,7
	III	5 435,3	1 275,8	911,3	692,5	681,8	273,6	1 372,3	50,3	177,7
1977	J	1 829,2	455,8	315,3	208,6	231,0	76,0	461,8	11,2	69,5
	A	1 807,3	463,8	288,8	207,7	241,1	101,3	417,0	14,6	73,1
	S	1 928,7	441,7	349,9	327,7	243,0	88,0	402,6	14,8	61,2
	O	1 887,6	474,8	343,3	233,3	266,8	120,6	367,8	13,1	67,8
	N	2 035,0	542,1	378,3	237,7	237,2	83,8	480,7	7,0	68,3
	D	2 145,9	542,7	421,0	295,5	278,4	93,2	434,9	12,9	67,3
1978	J	2 056,2	458,1	379,1	228,5	271,4	104,9	534,4	19,4	60,4
	F	1 797,0	440,3	332,6	194,1	281,4	81,8	391,7	21,7	53,3
	M	2 020,0	510,3	393,9	231,0	269,1	88,8	451,8	12,6	62,6
	A	1 845,4	477,6	366,2	217,9	233,4	80,3	395,0	15,0	60,0
	M	1 901,0	421,4	405,8	229,0	233,6	95,2	428,0	16,8	71,2
	J	2 028,7	489,8	374,2	245,1	252,7	110,9	473,3	15,6	67,0
	J	1 712,0	414,6	286,1	257,2	203,0	76,7	404,8	13,0	56,7
	A	1 851,9	428,8	304,4	211,4	242,0	108,4	473,4	23,5	60,1
	S	1 814,6	432,8	316,8	223,6	238,0	87,8	440,1	14,1	61,4
	O	1 918,6	441,7	354,1	299,6	255,7	106,5	388,6	10,5	61,9
	N		550,2					526,5	14,4	78,2

<sup>1)</sup> The monthly figures do not include confidential data.



## export

valeurs en Mio UCE

Period Période		EUR 9	Deutsch- land	France	Italia <sup>1)</sup>	Nederland	Belg.-Lux.	United Kingdom	Ireland	Danmark
<b>0,1 PRODUITS ALIMENTAIRES, BOISSONS ET TABACS</b>										
<b>intra (EUR 9)</b>										
1976	III	5 152,4	642,8	1 034,1	501,4	1 469,4	550,9	260,0	265,6	428,3
	IV	5 823,6	726,3	1 171,1	463,3	1 694,5	678,9	353,0	299,2	437,3
1977	I	5 316,5	728,6	1 226,4	310,3	1 468,2	622,4	301,7	241,5	417,5
	II	5 920,6	783,6	1 319,7	498,1	1 606,2	671,9	334,2	286,9	419,9
	III	5 746,6	791,6	1 242,2	533,8	1 416,9	589,9	364,3	368,3	439,6
	IV	6 617,5	822,4	1 481,2	648,7	1 639,7	629,1	520,1	376,0	500,2
1978	I	6 099,3	764,8	1 412,5	368,0	1 562,6	636,6	519,9	355,7	479,1
	II	6 797,5	865,2	1 645,2	492,4	1 763,7	653,5	481,5	348,1	547,8
	III	6 328,8	832,5	1 404,4	456,2	1 570,0	603,5	537,3	429,9	495,0
1977	J	1 737,8	245,8	374,1	167,3	418,8	179,8	103,6	116,2	132,3
	A	1 882,1	264,7	378,5	180,7	502,2	178,2	117,7	115,2	144,8
	S	2 118,8	280,8	489,6	184,6	497,1	229,8	144,2	132,1	160,6
	O	2 147,9	270,5	478,9	210,6	511,5	214,5	171,5	125,8	164,6
	N	2 166,8	265,5	495,0	196,1	553,1	188,7	170,5	134,4	163,4
	D	2 290,7	287,8	504,3	236,9	578,3	222,6	180,5	112,8	167,5
1978	J	1 939,9	274,0	343,5	141,2	519,2	213,4	162,4	134,9	151,2
	F	2 012,0	233,5	560,3	107,8	485,1	179,8	187,6	96,4	161,4
	M	2 145,8	257,2	514,5	119,3	559,0	238,1	169,8	124,2	163,7
	A	2 243,2	286,0	551,6	154,6	573,5	222,1	152,3	120,3	182,8
	M	2 272,0	285,3	558,2	170,0	601,5	214,4	149,8	106,7	186,2
	J	2 286,4	294,0	543,5	167,7	589,2	213,3	181,2	121,5	176,0
1978	J	1 959,4	244,5	450,3	145,3	475,3	190,6	165,8	139,2	148,4
	A	2 056,1	296,9	424,0	151,6	531,9	187,3	168,0	131,2	165,2
	S	2 300,0	291,3	527,5	158,8	562,5	218,0	203,5	159,0	179,4
	O	2 397,5	321,2	512,4	239,2	556,3	238,8	226,1	122,8	180,7
	N		306,8					214,3	177,9	176,5
<b>extra (EUR 9)</b>										
1976	III	2 240,4	280,8	672,0	211,9	312,2	91,7	385,0	67,9	218,9
	IV	2 476,9	303,2	610,0	239,2	493,4	73,0	442,1	62,7	253,3
1977	I	2 351,4	357,8	567,4	174,4	411,9	104,9	432,1	49,3	253,6
	II	2 561,2	365,2	659,5	237,2	439,9	117,7	415,4	60,5	265,7
	III	2 639,3	358,3	625,0	234,2	442,0	146,7	480,4	78,9	273,8
	IV	2 808,0	383,0	692,3	322,3	445,1	139,6	475,0	67,2	283,6
1978	I	2 719,6	354,6	728,4	209,1	443,8	149,8	527,9	54,6	251,5
	II	2 938,0	424,4	762,5	261,6	439,8	140,6	551,0	65,0	293,1
	III	2 795,7	357,2	766,1	242,0	414,1	156,3	509,2	78,6	272,4
1977	J	835,4	119,2	222,1	69,7	137,8	31,7	146,5	22,5	86,0
	A	864,4	123,5	191,8	71,1	136,5	59,3	156,2	29,2	96,9
	S	945,6	115,4	211,3	93,2	168,6	53,2	178,1	31,4	94,4
	O	911,9	124,9	223,1	96,1	146,5	48,9	160,0	22,2	90,3
	N	912,1	106,2	220,5	100,9	154,0	49,4	156,5	26,2	98,5
	D	987,2	152,6	247,5	122,5	144,7	40,5	160,0	22,5	96,8
1978	J	813,6	104,4	196,0	60,9	143,5	48,9	159,5	22,2	78,2
	F	843,6	104,3	235,1	61,9	135,8	42,0	167,0	14,6	82,3
	M	1 059,5	146,4	297,6	86,3	164,9	52,2	200,3	17,8	94,0
	A	951,2	153,0	244,3	80,5	129,9	58,7	178,3	18,5	88,1
	M	996,5	124,1	264,9	108,4	153,5	39,0	180,7	27,9	97,9
	J	995,4	147,5	254,8	72,6	156,3	42,5	192,3	18,4	111,0
	J	919,3	115,9	254,3	76,9	136,5	59,2	173,2	22,9	80,3
	A	899,8	130,0	239,9	56,3	137,3	45,3	164,3	28,4	98,2
	S	977,8	111,4	272,4	108,4	140,8	49,7	171,9	26,9	93,3
	O	1 007,2	131,6	255,7	95,5	152,6	56,9	190,0	20,1	104,8
N		129,8					214,8	22,8	102,0	

1) Les chiffres mensuels ne comprennent pas les données confidentielles.

TRENDS IN EC TRADE  
by commodity groups

TAB. 7

import

value in Mio EUA

Period Période	EUR 9	Deutsch- land	France	Italia <sup>1)</sup>	Nederland	Belg.-Lux.	United Kingdom	Ireland	Danmark	
<b>3: FUEL PRODUCTS</b>										
<b>intra (EUR 9)</b>										
1976	III	2 641,8	1 064,4	423,2	147,0	171,2	312,7	253,2	77,7	192,4
	IV	2 932,9	1 102,2	405,5	175,7	208,7	500,7	272,8	89,0	178,3
1977	I	2 972,0	1 068,8	448,5	160,5	167,3	380,0	438,7	95,3	212,9
	II	3 177,7	1 193,9	443,4	133,7	256,4	482,6	387,0	90,7	189,9
	III	3 120,8	1 176,0	447,0	112,8	285,5	397,9	385,1	70,4	246,1
	IV	3 139,4	1 216,8	469,9	154,8	199,4	389,9	424,6	80,0	204,0
1978	I	3 154,5	1 306,4	496,3	99,4	198,6	430,1	327,2	86,4	210,3
	II	3 063,3	1 206,3	505,1	183,1	268,1	420,1	194,3	85,5	200,7
	III	2 971,9	1 231,6	449,8	104,4	297,6	397,5	222,1	90,8	178,1
1977	J	1 027,4	417,9	154,6	39,3	115,2	89,5	120,1	27,9	63,0
	A	1 012,6	383,2	139,4	37,5	94,7	118,8	136,0	22,4	80,6
	S	987,0	375,1	153,0	36,2	75,4	101,4	130,4	20,1	95,4
	O	958,2	366,0	138,9	47,9	72,6	102,4	137,4	25,5	67,5
	N	1 012,4	407,8	164,9	53,9	61,6	111,6	118,5	27,5	66,7
	D	1 112,5	450,7	165,5	54,1	65,5	116,5	171,9	27,1	61,2
1978	J	1 028,4	447,7	157,9	38,8	63,4	124,4	99,0	32,7	64,5
	F	965,0	417,5	157,2	31,4	64,1	111,0	86,2	22,8	64,8
	M	1 080,7	441,3	181,0	29,2	71,2	123,3	131,2	30,9	72,6
	A	972,9	401,9	168,3	55,0	84,9	119,4	60,5	25,2	57,7
	M	1 024,9	406,0	174,9	65,1	97,5	103,9	74,4	37,3	65,8
	J	973,4	398,4	162,1	63,0	85,8	98,5	71,4	23,1	70,8
	J	971,1	412,1	162,2	40,6	97,6	105,7	66,9	34,1	52,0
	A	962,8	428,8	151,5	27,5	94,0	93,9	71,6	28,0	67,4
	S	958,2	390,7	135,4	36,5	105,7	138,0	70,1	27,8	54,1
	O	1 021,2	427,8	131,0	52,2	102,9	112,6	96,4	23,6	74,7
	N		449,0					97,6	24,8	70,4
<b>extra (EUR 9)</b>										
1976	III	12 453,5	2 678,3	2 786,8	2 364,7	1 499,0	824,7	1 876,1	38,5	285,5
	IV	13 339,7	2 901,7	3 143,6	2 570,7	1 697,9	735,8	1 914,3	46,6	329,1
1977	I	12 917,0	2 532,6	2 988,3	2 409,4	2 075,8	828,6	1 733,5	65,2	283,6
	II	12 101,2	2 471,2	2 632,9	2 664,8	1 470,5	796,4	1 705,1	58,4	301,8
	III	11 797,7	2 604,1	2 783,3	2 404,6	1 423,8	849,3	1 417,7	63,0	251,9
	IV	12 371,3	2 810,0	3 010,6	2 512,8	1 463,9	815,6	1 424,4	70,9	263,0
1978	I	11 626,9	2 552,1	2 783,5	2 157,7	1 390,7	740,2	1 708,5	60,3	233,9
	II	10 830,0	2 399,5	2 563,7	2 304,4	1 291,2	718,1	1 271,6	57,6	223,9
	III	11 368,5	2 582,7	2 484,1	2 369,3	1 293,4	725,9	1 645,0	51,5	216,6
1977	J	3 887,8	904,6	970,3	741,1	487,4	242,7	444,4	21,5	75,7
	A	3 963,4	903,5	993,0	750,5	421,7	306,5	490,6	10,6	87,0
	S	3 949,7	796,1	820,7	899,9	515,4	291,7	500,3	31,3	94,3
	O	3 935,3	895,9	935,3	814,6	475,8	242,4	478,4	23,7	69,1
	N	3 990,6	891,5	1 042,3	732,5	518,0	274,0	410,2	17,5	104,7
	D	4 422,9	1 010,2	1 029,5	956,5	478,2	292,0	528,5	29,7	98,3
1978	J	4 046,7	875,6	908,1	664,6	559,2	241,4	678,8	21,5	97,5
	F	3 597,4	792,7	901,3	624,8	428,2	233,3	539,2	12,4	65,5
	M	3 990,6	884,2	973,4	868,9	401,9	264,7	493,2	25,9	78,5
	A	3 534,7	776,9	906,7	689,7	472,5	223,3	384,2	11,1	70,3
	M	3 946,7	833,1	879,0	986,0	425,4	266,0	458,5	25,5	73,3
	J	3 370,8	789,4	773,7	631,6	394,0	228,8	444,9	22,0	86,5
	J	3 868,3	846,1	850,5	882,1	460,6	229,9	510,6	19,3	69,3
	A	3 835,8	884,2	849,3	662,6	509,2	312,2	507,4	16,2	94,6
	S	3 551,1	852,4	782,1	823,2	324,2	181,8	511,7	16,1	59,6
	O	3 838,3	864,2	781,4	813,0	550,4	248,8	472,3	22,6	85,6
	N		852,5					536,7	17,9	102,1

1) The monthly figures do not include confidential data.

TAB. 7

ÉVOLUTION DU COMMERCE DE LA CE  
par classes de produits

## export

valeurs en Mio UCE

Period Période	EUR 9	Deutsch- land	France	Italia 1)	Nederland	Belg.-Lux.	United Kingdom	Ireland	Danmark	
<b>3: PRODUITS ÉNERGÉTIQUES</b>										
<b>intra (EUR 9)</b>										
1976	III	2 698,1	429,8	201,8	177,2	1 145,9	367,2	363,3	3,0	10,0
	IV	2 821,2	438,6	203,8	122,1	1 420,0	296,2	324,3	5,2	11,0
1977	I	2 863,9	365,8	222,7	130,4	1 478,7	239,3	409,5	5,6	11,8
	II	2 963,2	401,5	237,3	179,3	1 348,6	293,2	490,8	3,2	9,3
	III	2 922,4	403,1	246,2	182,9	1 187,4	316,5	569,6	5,4	11,3
	IV	3 040,3	511,4	207,4	164,7	1 427,8	330,8	383,5	8,4	6,3
1978	I	3 135,5	553,6	220,0	157,9	1 531,2	215,7	443,4	3,5	10,3
	II	2 912,0	566,6	227,9	175,2	1 239,1	241,0	451,4	4,1	6,7
	III	3 016,3	561,4	230,5	178,9	1 055,1	333,7	643,1	2,4	11,2
1977	J	908,6	123,9	66,1	66,3	411,2	71,0	165,1	2,0	3,1
	A	990,0	125,5	97,4	41,9	403,3	80,8	236,2	0,8	3,9
	S	1 021,7	153,5	82,7	74,6	373,5	162,7	167,8	2,6	4,2
	O	967,5	164,2	63,7	52,1	440,5	121,5	119,9	3,8	1,8
	N	982,9	157,4	65,7	40,8	466,6	110,5	138,1	1,3	2,6
	D	1 088,2	192,8	78,2	71,4	521,3	94,6	124,4	3,4	2,1
1978	J	1 101,0	184,4	69,1	72,7	540,2	76,3	154,5	1,1	2,7
	F	982,0	168,6	71,7	30,0	525,3	50,0	131,6	1,6	3,2
	M	1 051,9	200,8	79,0	55,1	465,3	89,4	156,9	0,9	4,4
	A	1 001,3	199,7	86,6	52,6	460,5	72,6	126,0	1,5	1,7
	M	976,0	188,4	61,2	53,9	418,2	79,4	170,9	1,6	2,5
	J	940,6	178,6	80,1	68,7	361,1	89,3	159,3	1,0	2,4
	J	894,8	162,3	77,7	69,0	334,4	87,9	158,4	0,8	4,2
	A	1 057,9	199,4	61,7	51,2	344,2	159,0	237,9	0,7	3,7
	S	1 061,9	199,9	91,1	58,6	379,9	82,7	245,4	0,9	3,3
	O	1 178,8	213,5	96,6	109,0	454,1	94,8	204,2	1,0	5,6
	N		203,8					207,6	0,9	5,3
<b>extra (EUR 9)</b>										
1976	III	1 533,5	286,8	180,4	362,4	329,2	117,9	193,8	0,6	62,2
	IV	1 715,3	344,4	157,7	358,1	354,4	135,9	288,2	0,3	76,3
1977	I	1 682,7	226,3	153,1	374,3	388,9	143,6	325,1	0,7	70,9
	II	1 794,3	264,8	225,8	415,3	371,5	149,5	304,2	0,7	62,4
	III	1 790,8	272,0	177,6	407,5	383,7	136,6	354,1	0,4	58,7
	IV	1 728,1	280,8	187,7	370,7	362,0	153,2	324,4	1,0	48,1
1978	I	1 531,7	270,4	185,9	294,0	284,1	121,2	330,1	1,4	44,6
	II	1 781,3	326,6	187,5	442,7	265,0	138,2	368,4	1,5	51,4
	III	1 768,1	335,0	182,0	374,0	310,8	125,7	395,1	1,0	44,5
1977	J	578,1	86,1	53,6	129,0	139,7	45,3	105,6	0,2	18,7
	A	542,7	89,5	68,7	120,6	126,3	29,4	88,4	0,2	19,6
	S	668,6	96,5	55,3	159,0	117,8	58,4	160,7	0,0	20,9
	O	569,7	94,3	62,3	95,0	121,2	55,5	122,6	0,4	18,5
	N	562,4	94,4	52,6	121,2	123,8	47,4	106,9	0,2	16,0
	D	592,7	92,4	72,7	153,1	118,4	46,4	95,0	0,5	14,1
1978	J	502,2	82,6	58,2	87,6	108,1	42,6	105,6	0,7	16,7
	F	500,8	90,0	57,2	88,6	96,7	34,0	119,4	0,5	14,3
	M	528,3	98,0	70,5	117,9	79,0	44,2	105,1	0,1	13,5
	A	615,7	125,7	65,3	156,8	102,5	40,9	110,4	0,3	13,8
	M	563,6	90,9	62,4	130,4	80,9	39,8	143,5	0,8	14,8
	J	592,0	110,2	59,8	146,3	81,7	57,5	113,4	0,3	22,8
	J	554,0	108,8	68,2	119,9	80,6	40,5	123,2	0,6	12,2
	A	566,8	111,2	49,3	81,5	122,5	40,8	143,5	0,0	17,9
	S	644,5	115,0	64,5	171,7	107,5	43,0	128,1	0,3	14,4
	O	657,1	113,8	53,1	184,2	106,9	44,1	136,4	0,5	18,1
	N		104,4					137,0	0,7	17,1

1) Les chiffres mensuels ne comprennent pas les données confidentielles.

import

value in Mio EUA

Period Période		EUR 9	Deutsch- land	France	Italia 1)	Nederland	Belg.-Lux.	United Kingdom	Ireland	Danmark
<b>2.4: RAW MATERIALS</b>										
<b>intra (EUR 9)</b>										
1976	III	1 648,2	444,5	225,4	371,7	186,8	245,0	129,7	17,1	28,0
	IV	1 992,2	514,5	277,6	454,5	233,8	303,8	150,6	21,7	35,7
1977	I	2 143,0	569,1	306,5	428,3	201,1	312,7	249,3	38,9	37,1
	II	2 052,6	541,1	274,9	437,9	213,2	316,6	201,1	38,2	29,5
	III	1 701,9	480,4	233,5	288,8	205,8	265,5	173,4	32,1	31,4
	IV	2 014,6	550,0	291,6	398,2	207,9	316,2	187,8	26,5	36,3
1978	I	1 978,5	560,4	303,6	344,7	194,1	320,0	194,2	25,7	35,9
	II	2 029,5	575,0	293,4	418,3	209,5	321,9	149,1	28,2	34,1
	III	1 805,9	511,8	252,7	351,2	193,4	272,0	163,1	24,0	37,6
1977	J	542,3	146,7	73,2	111,9	59,9	63,7	69,1	11,0	6,7
	A	519,3	148,0	63,5	71,0	76,2	86,7	51,8	10,2	12,0
	S	630,8	184,7	96,9	107,8	70,1	92,7	54,8	10,9	12,9
	O	666,8	185,5	94,7	134,9	68,5	98,8	60,0	11,6	12,7
	N	663,3	177,4	96,7	106,8	70,5	96,5	61,2	12,1	12,2
	D	704,5	197,8	99,9	156,1	69,2	93,4	68,3	8,3	11,6
1978	J	624,6	168,3	104,3	102,0	57,2	96,3	74,9	10,2	11,4
	F	625,0	180,4	95,7	108,4	66,5	93,0	61,3	7,7	12,1
	M	717,1	212,2	104,0	134,4	70,6	117,3	58,5	7,9	12,2
	A	669,5	203,6	95,4	132,9	69,6	100,4	45,4	9,5	12,7
	M	669,7	187,0	94,6	154,8	66,3	97,2	50,5	8,9	10,3
	J	677,9	184,5	103,4	131,4	73,5	110,5	54,0	9,7	10,9
	J	574,5	156,6	79,4	142,0	56,9	75,9	48,8	7,4	7,5
	A	544,6	163,1	69,4	76,0	66,7	93,4	55,8	7,1	13,0
	S	683,0	192,4	102,9	133,5	70,6	98,1	58,7	9,5	17,2
	O	752,8	211,1	111,6	148,2	81,2	111,3	64,3	8,4	16,7
	N		198,4					76,2	10,4	17,1
<b>extra (EUR 9)</b>										
1976	III	5 604,6	1 569,0	861,9	871,3	468,2	412,4	1 270,6	35,4	116,0
	IV	6 108,4	1 705,2	995,3	1 074,6	557,2	420,7	1 185,5	31,4	138,6
1977	I	5 867,4	1 535,0	970,2	996,0	557,2	387,6	1 222,8	23,8	174,7
	II	6 125,1	1 652,4	1 080,3	1 044,9	630,7	396,1	1 151,9	23,4	145,4
	III	5 453,2	1 547,6	884,4	806,3	561,3	332,8	1 178,7	24,4	117,8
	IV	5 488,8	1 576,0	839,4	906,3	566,2	354,2	1 073,6	26,8	146,3
1978	I	5 318,1	1 455,9	926,8	746,8	522,3	366,8	1 090,3	30,0	179,2
	II	5 601,3	1 524,8	965,2	922,1	556,0	363,9	1 103,5	33,7	132,0
	III	5 159,7	1 412,1	808,9	820,7	565,4	328,8	1 081,4	24,4	118,0
1977	J	1 820,3	498,4	314,1	303,9	168,1	95,7	394,8	10,2	35,1
	A	1 791,7	533,7	260,0	241,3	190,8	120,5	402,4	6,8	36,1
	S	1 847,3	514,2	310,7	263,8	202,5	113,8	388,4	7,3	46,6
	O	1 681,0	449,1	265,3	283,4	161,4	111,4	368,6	5,9	35,8
	N	1 884,4	569,8	292,0	274,2	224,7	114,5	352,6	7,7	48,9
	D	1 903,1	534,9	283,5	348,6	180,8	120,5	367,0	7,1	60,7
1978	J	1 775,7	477,5	334,2	203,8	188,7	117,7	373,6	9,5	70,7
	F	1 665,5	475,8	269,1	253,6	151,1	113,5	333,4	10,6	58,5
	M	1 877,8	503,1	324,3	289,8	182,5	133,9	384,5	9,9	49,7
	A	1 737,1	494,4	302,1	295,3	162,0	108,8	326,6	9,1	38,7
	M	1 935,8	515,1	318,1	324,8	194,9	133,6	383,9	12,6	52,6
	J	1 927,7	515,3	346,0	301,5	199,1	119,7	394,7	12,0	39,5
	J	1 778,2	483,0	272,4	329,2	178,0	102,4	367,3	8,5	37,4
	A	1 645,9	457,3	257,9	232,1	186,0	107,1	357,0	7,6	40,7
	S	1 737,0	472,0	276,1	259,5	201,3	116,7	362,9	8,4	40,2
	O	1 848,9	495,4	278,1	353,9	196,7	123,7	346,8	9,5	44,7
	N		534,3					369,3	12,7	49,8

1) The monthly figures do not include confidential data.

TAB. 7

ÉVOLUTION DU COMMERCE DE LA CE  
par classes de produits

## export

valeurs en Mio UCE

Period Période		EUR 9	Deutsch- land	France	Italia 1)	Nederland	Belg.-Lux.	United Kingdom	Ireland	Danmark
<b>2.4: MATIÈRES PREMIÈRES</b>										
<b>intra (EUR 9)</b>										
1976	III	1 612,1	351,7	390,4	96,3	351,2	173,7	155,4	29,1	64,4
	IV	2 000,5	394,9	492,7	104,8	443,7	242,0	203,9	33,4	85,1
1977	I	2 111,4	412,7	526,8	83,9	466,6	257,8	213,3	30,8	119,5
	II	1 970,6	407,7	502,1	99,7	410,5	244,2	194,0	31,3	81,1
	III	1 655,5	354,4	368,9	72,3	401,4	193,6	166,8	35,4	62,7
	IV	1 966,8	389,4	453,6	106,5	451,5	230,7	202,9	39,7	92,7
1978	I	2 046,8	395,4	471,9	91,2	486,4	236,8	206,5	43,1	115,4
	II	2 048,7	417,5	497,0	114,7	440,5	235,0	207,6	40,0	96,6
	III	1 775,1	377,8	409,1	79,7	428,9	194,2	183,3	37,0	65,1
1977	J	511,1	110,3	125,9	22,6	104,0	64,0	54,9	10,8	18,6
	A	504,4	111,1	92,4	22,1	140,7	53,9	52,2	11,4	20,5
	S	642,1	132,3	150,9	27,7	157,0	74,9	65,2	13,1	21,2
	O	672,8	134,8	158,7	28,6	155,5	81,0	74,4	12,1	27,7
	N	627,4	130,3	148,6	30,0	148,7	70,9	59,4	13,0	26,5
	D	663,2	124,2	146,6	46,8	147,4	78,1	70,1	14,7	35,4
1978	J	670,3	123,4	148,7	31,7	163,6	81,7	67,4	16,8	36,9
	F	628,2	130,0	137,4	23,1	144,9	67,7	67,7	12,4	45,1
	M	741,0	142,2	185,8	36,3	178,1	83,2	71,5	13,9	30,0
	A	679,1	136,3	168,3	37,8	146,1	75,6	68,9	13,0	33,0
	M	676,9	133,8	159,8	40,5	156,5	76,7	66,9	15,0	27,6
	J	687,2	147,4	169,3	36,2	137,9	80,7	71,8	12,4	31,5
	J	562,7	116,4	143,3	23,7	116,9	64,2	68,4	12,1	17,6
	A	528,4	124,1	100,0	24,5	145,2	51,8	53,2	10,1	19,4
	S	681,6	137,5	164,2	31,4	167,5	78,4	62,1	14,8	25,7
	O	780,1	155,9	183,3	41,0	176,6	92,8	80,8	14,9	34,8
	N		150,8					69,6	18,5	28,0
<b>extra (EUR 9)</b>										
1976	III	761,3	215,4	124,0	66,5	134,4	43,4	125,8	6,6	45,2
	IV	971,3	313,6	150,9	74,4	159,8	66,0	140,9	3,5	62,2
1977	I	997,2	253,4	170,2	62,0	161,3	66,6	195,4	4,2	84,1
	II	979,9	272,7	172,2	82,8	145,8	68,4	163,7	5,3	68,9
	III	921,9	261,2	138,1	74,9	189,1	54,9	151,4	5,9	46,5
	IV	928,6	258,4	151,6	86,9	156,9	58,3	139,5	9,5	67,5
1978	I	937,0	240,4	152,1	78,0	164,2	66,8	144,6	7,5	83,6
	II	1 007,1	268,4	175,9	95,8	142,2	68,8	173,9	7,7	74,6
	III	911,1	240,5	147,5	72,4	178,4	60,8	153,6	6,7	51,0
1977	J	285,6	88,2	47,7	24,3	42,8	17,7	51,9	1,4	11,4
	A	313,3	93,1	41,3	25,0	68,7	14,4	49,8	3,0	18,0
	S	322,5	79,7	49,2	25,3	77,7	22,4	52,2	1,6	14,4
	O	298,6	84,4	49,3	23,6	52,8	19,4	47,9	4,6	16,7
	N	296,0	82,5	49,6	28,0	48,0	16,7	50,9	2,1	18,3
	D	329,8	91,7	52,8	34,8	56,3	21,8	41,0	2,7	28,7
1978	J	270,1	70,8	46,6	18,9	46,6	22,2	39,7	2,0	23,3
	F	297,5	83,9	47,2	19,0	50,2	18,4	46,2	2,1	30,5
	M	362,2	85,9	58,2	39,9	67,6	22,6	58,3	3,3	26,3
	A	333,8	96,8	50,4	28,5	51,0	24,7	53,4	1,3	27,7
	M	326,8	82,2	65,6	32,8	47,0	21,0	55,4	2,5	20,4
	J	342,4	89,5	60,5	34,3	44,2	22,6	66,1	3,8	21,4
	J	273,2	68,5	53,8	24,9	39,9	17,6	55,1	2,5	10,8
	A	301,9	86,3	41,8	17,6	66,5	18,9	51,1	1,6	18,2
	S	330,9	85,8	51,6	30,0	71,9	24,1	48,0	2,6	17,0
	O	347,7	90,0	65,7	27,4	58,4	23,5	60,6	2,5	19,5
	N		89,4					57,8	1,4	20,7

1) Les chiffres mensuels ne comprennent pas les données confidentielles.

import

value in Mio EUA

Period Période	EUR 9	Deutsch- land	France	Italia 1)	Nederland	Belg.-Lux.	United Kingdom	Ireland	Danmark	
<b>7: MACHINERY AND TRANSPORT EQUIPMENT</b>										
<b>intra (EUR 9)</b>										
1976	III	9 862,9	2 099,7	2 008,0	1 155,9	1 353,3	1 479,7	1 180,9	151,7	433,8
	IV	12 407,5	2 489,1	2 562,8	1 463,5	1 844,1	1 997,7	1 367,8	178,0	504,5
1977	I	12 029,4	2 480,4	2 336,9	1 278,0	1 726,5	1 898,8	1 642,7	233,0	433,0
	II	12 537,8	2 627,8	2 427,3	1 504,4	1 762,7	1 912,2	1 623,1	243,9	436,4
	III	11 194,9	2 475,7	2 082,2	1 127,7	1 600,2	1 546,5	1 705,4	233,1	424,1
	IV	13 463,2	2 946,6	2 448,9	1 575,3	1 832,5	2 060,9	1 876,0	231,3	491,6
1978	I	12 787,4	2 734,8	2 382,3	1 228,1	1 759,4	1 972,9	1 981,3	292,6	436,1
	II	14 063,6	3 100,9	2 562,6	1 515,9	1 931,7	2 066,8	2 079,4	390,9	465,3
	III	12 324,2	2 597,7	2 144,5	1 354,9	1 667,0	1 838,6	1 973,4	306,6	441,4
1977	J	3 721,0	900,7	707,6	398,7	485,3	410,0	604,1	78,6	136,0
	A	3 360,4	644,2	587,5	375,4	568,2	497,3	469,3	77,9	140,6
	S	4 067,4	929,7	787,7	355,5	547,3	589,4	637,7	76,3	143,6
	O	4 443,1	948,1	777,7	515,6	602,7	696,3	653,3	77,8	171,6
	N	4 258,7	927,8	829,0	412,9	591,8	620,6	615,7	88,2	172,7
	D	4 694,7	1 085,1	839,5	637,3	636,2	656,0	612,2	81,7	146,7
1978	J	3 983,0	902,5	716,7	345,1	555,1	603,0	625,6	100,1	135,1
	F	4 133,4	880,8	760,0	424,7	561,5	650,5	625,2	92,7	138,0
	M	4 676,9	952,4	906,3	501,2	644,1	681,3	728,5	100,0	163,1
	A	4 593,1	1 083,7	791,3	540,9	672,8	648,2	608,0	96,7	151,6
	M	4 573,5	891,4	829,1	564,5	639,7	656,2	708,6	134,3	149,8
	J	4 827,1	1 126,6	947,9	409,4	608,7	698,0	759,4	108,6	168,5
	J	4 296,2	889,5	756,3	535,3	535,3	596,5	731,3	101,6	150,4
	A	3 555,4	751,7	593,4	376,9	520,7	526,3	547,4	102,7	136,4
	S	4 420,9	957,6	788,5	441,7	612,7	666,4	696,0	102,8	155,3
	O	4 809,2	1 107,5	913,2	467,8	602,5	735,3	707,5	111,8	163,6
N		1 080,4					758,8	120,0	161,9	
<b>extra (EUR 9)</b>										
1976	III	5 231,8	1 274,2	989,3	434,9	439,5	302,8	1 424,8	79,8	286,4
	IV	6 084,2	1 635,9	1 178,9	584,7	510,9	376,6	1 347,7	69,2	380,3
1977	I	5 743,3	1 438,7	1 211,4	475,8	563,5	371,2	1 290,2	75,5	317,0
	II	6 595,8	1 617,1	1 196,1	549,9	584,3	406,2	1 836,0	80,8	325,4
	III	5 773,2	1 611,8	1 014,2	493,9	543,8	347,5	1 327,9	82,3	351,8
	IV	6 404,7	1 794,1	1 226,6	611,9	575,1	396,9	1 387,5	86,5	326,0
1978	I	6 615,8	1 676,3	1 225,2	471,5	627,9	408,9	1 812,0	92,5	301,5
	II	8 127,0	2 084,4	1 320,1	585,2	660,1	443,2	2 569,8	111,7	352,6
	III	6 704,7	1 837,3	1 161,0	527,5	646,2	431,9	1 666,2	109,4	325,2
1977	J	1 955,3	572,0	313,0	180,4	174,5	85,4	486,6	33,1	110,3
	A	1 778,0	478,1	347,7	151,4	173,5	103,7	385,6	20,5	117,5
	S	1 989,5	562,0	353,8	161,4	195,8	113,9	454,7	28,5	119,3
	O	2 057,5	552,6	394,0	198,9	197,8	108,6	470,0	23,6	111,9
	N	2 037,3	573,1	411,9	172,7	182,8	114,2	454,4	25,7	102,4
	D	2 235,2	666,7	419,5	236,8	196,4	125,0	461,9	21,1	107,9
1978	J	2 022,9	544,7	373,1	107,5	192,2	129,5	546,5	33,3	96,0
	F	2 208,7	549,7	400,5	210,6	208,1	129,7	594,9	26,3	88,8
	M	2 374,7	582,5	452,0	154,0	228,0	141,2	667,5	32,9	116,6
	A	2 391,2	703,8	474,8	181,8	207,6	129,8	562,7	29,6	101,1
	M	2 732,3	617,6	412,0	212,8	226,8	137,2	955,0	48,9	121,9
	J	2 960,9	763,4	435,5	190,4	225,9	147,7	1 035,2	32,6	130,3
	J	2 152,3	616,4	369,9	191,8	186,4	112,8	554,9	36,2	83,9
	A	2 134,6	578,9	403,6	138,3	192,4	132,3	543,7	32,3	113,2
	S	2 409,1	642,4	385,7	197,0	266,7	151,7	597,4	40,9	127,2
	O	2 579,6	770,2	458,8	191,3	247,5	150,8	610,7	39,7	110,6
N		754,5					632,9	42,4	113,5	

1) The monthly figures do not include confidential data.

## export

valeurs en Mio UCE

Period Période	EUR 9	Deutsch- land	France	Italia 1)	Nederland	Belg.-Lux.	United Kingdom	Ireland	Danmark	
<b>7: MACHINES ET MATÉRIEL DE TRANSPORT</b>										
<b>intra (EUR 9)</b>										
1976	III	10 181,1	4 059,5	1 541,9	1 180,2	815,1	1 126,4	1 138,9	81,5	237,7
	IV	12 629,9	4 764,7	2 193,8	1 306,6	1 250,4	1 522,3	1 278,2	87,9	226,0
1977	I	12 335,4	4 752,3	2 210,1	1 208,0	983,7	1 462,2	1 415,4	84,9	219,0
	II	12 754,3	4 721,3	2 305,7	1 397,9	981,6	1 505,7	1 527,9	105,2	209,0
	III	11 132,7	4 292,2	1 851,3	1 157,3	850,1	1 235,4	1 436,3	143,8	166,2
	IV	13 423,9	5 231,3	2 292,2	1 449,5	1 066,1	1 527,6	1 530,8	116,8	209,6
1978	I	12 987,1	4 888,2	2 451,3	1 170,0	1 013,5	1 547,5	1 603,8	102,8	209,9
	II	14 465,9	5 269,3	2 630,9	1 621,5	1 142,1	1 680,6	1 785,2	112,6	223,7
	III	12 108,5	4 677,7	2 095,9	1 261,1	894,8	1 313,8	1 553,1	114,4	197,7
1977	J	3 729,5	1 346,0	669,2	447,1	272,7	388,4	486,2	69,5	50,6
	A	3 086,4	1 244,6	411,0	328,9	255,3	315,2	441,7	33,9	55,8
	S	4 317,3	1 695,3	772,0	388,5	328,7	519,2	511,4	39,9	62,2
	O	4 436,6	1 799,2	764,0	430,4	352,4	484,3	500,6	38,4	67,2
	N	4 306,3	1 616,6	728,6	497,1	363,6	448,6	531,0	41,9	78,7
	D	4 685,9	1 826,6	797,2	539,6	350,0	568,1	502,9	36,6	65,0
	1978	J	3 896,6	1 511,1	710,4	316,0	325,5	478,6	463,6	31,4
F	4 209,5	1 534,6	799,6	386,0	325,5	488,1	566,0	36,3	73,5	
M	4 857,7	1 846,2	941,4	468,5	363,1	556,2	572,4	35,1	74,8	
A	4 689,9	1 695,3	901,2	498,9	368,0	555,2	565,1	36,9	69,3	
M	4 715,9	1 670,1	826,2	598,4	406,1	520,2	586,0	40,3	68,7	
J	5 036,8	1 903,9	908,4	527,7	368,2	580,0	629,4	35,3	84,0	
J	4 173,4	1 487,4	797,7	461,4	336,7	436,8	563,0	37,3	53,1	
A	3 490,8	1 400,0	458,9	387,7	265,3	403,5	475,8	32,8	66,9	
S	4 514,2	1 792,7	830,3	419,9	366,2	469,3	515,6	44,2	76,2	
O	5 175,2	2 027,2	905,0	534,7	380,2	637,9	565,7	45,1	79,3	
N		1 929,2					572,9	41,8	76,8	
<b>extra (EUR 9)</b>										
1976	III	15 079,4	6 571,7	2 591,9	1 649,7	889,5	416,9	2 634,9	26,7	298,1
	IV	17 514,3	7 879,0	2 825,5	2 016,1	1 045,5	578,5	2 733,5	32,4	403,8
1977	I	16 442,9	7 031,9	2 892,8	1 768,7	825,8	536,0	2 943,1	29,9	414,7
	II	17 444,8	7 361,8	3 012,7	2 099,8	767,0	571,1	3 214,4	37,3	380,6
	III	17 030,1	7 274,7	2 739,3	1 944,1	821,8	508,7	3 396,7	32,4	312,5
	IV	19 851,7	8 756,9	3 465,5	2 329,0	865,9	615,9	3 363,3	37,2	418,0
1978	I	17 099,0	7 339,4	2 801,3	1 676,8	791,4	521,8	3 622,0	37,9	308,5
	II	18 444,2	7 739,2	3 109,8	2 206,7	761,0	572,4	3 643,0	38,9	373,2
	III	16 754,5	7 377,5	2 589,5	1 865,6	764,9	448,7	3 332,1	34,1	342,1
1977	J	5 872,3	2 386,2	971,7	685,8	266,7	162,4	1 289,0	13,2	97,2
	A	5 468,1	2 398,3	786,5	686,8	248,1	150,2	1 093,0	7,4	97,7
	S	5 687,6	2 487,5	981,8	575,4	306,9	189,1	1 008,7	12,0	126,1
	O	6 433,7	2 911,5	1 144,8	671,8	306,5	197,7	1 060,6	10,3	130,5
	N	6 143,7	2 712,0	971,5	731,7	280,9	171,5	1 127,6	12,0	136,5
	D	7 328,1	3 166,2	1 339,5	926,9	311,8	226,7	1 182,8	15,0	159,1
	1978	J	5 516,2	2 305,5	910,3	514,5	318,3	194,8	1 172,1	10,5
F	5 453,7	2 334,0	869,4	556,8	217,1	146,7	1 201,8	11,9	116,0	
M	6 132,0	2 704,6	1 029,0	606,4	255,5	172,9	1 246,0	15,4	102,3	
A	6 019,9	2 543,1	997,5	711,2	272,5	180,1	1 194,9	15,1	105,6	
M	5 858,2	2 393,4	944,0	754,8	243,5	189,0	1 201,5	11,9	120,2	
J	6 562,8	2 803,1	1 178,1	737,2	245,3	190,4	1 248,9	11,9	147,9	
J	5 746,8	2 379,6	995,8	693,6	260,3	157,4	1 159,0	11,9	89,2	
A	5 209,9	2 294,1	729,8	617,7	216,1	122,2	1 112,9	10,5	106,7	
S	5 804,6	2 706,2	858,1	552,4	288,9	157,0	1 084,9	11,7	145,7	
O	6 477,0	2 939,8	1 056,7	687,4	284,0	192,1	1 175,9	10,9	130,3	
N		2 798,6					1 250,8	20,2	135,4	

1) Les chiffres mensuels ne comprennent pas les données confidentielles.

import

value in Mio EUA

Period Période	EUR 9	Deutsch- land	France	Italia 1)	Nederland	Belg.-Lux.	United Kingdom	Ireland	Danmark	
<b>5,6,8: OTHER INDUSTRIAL PRODUCTS</b>										
<b>intra (EUR 9)</b>										
1976	III	15 585,1	4 080,4	3 239,2	1 442,1	2 478,7	2 103,6	1 433,4	278,0	529,7
	IV	18 487,5	4 577,6	3 853,2	1 854,5	2 997,9	2 584,7	1 666,7	329,5	623,4
1977	I	18 549,3	4 667,1	3 973,8	1 720,3	2 610,2	2 680,2	1 912,0	381,1	604,6
	II	18 797,6	4 611,9	3 938,0	1 818,9	2 748,5	2 770,1	1 968,5	374,8	566,7
	III	17 149,3	4 576,2	3 271,1	1 364,7	2 612,6	2 413,9	1 983,2	376,2	551,3
	IV	18 898,5	4 829,4	3 721,4	1 767,0	2 810,5	2 654,7	2 114,0	393,1	608,6
1978	I	19 307,3	4 888,7	3 987,3	3 987,3	2 860,3	2 930,7	2 191,0	434,3	575,1
	II	20 297,0	5 108,2	4 221,2	1 774,5	2 963,9	2 942,9	2 209,7	483,2	593,5
	III	18 894,9	4 951,1	3 644,9	1 589,1	2 755,9	2 674,5	2 246,4	467,6	565,4
1977	J	5 686,8	1 578,8	1 173,7	515,0	786,4	631,2	728,9	120,9	151,9
	A	5 282,4	1 433,4	821,5	385,2	898,3	833,0	593,0	123,5	194,5
	S	6 072,3	1 562,0	1 277,4	469,6	929,8	833,3	663,3	131,8	205,1
	O	6 368,5	1 628,6	1 243,2	619,5	972,2	832,2	723,0	144,4	205,4
	N	6 261,7	1 642,0	1 253,0	436,3	941,8	868,5	757,8	155,5	206,9
	D	6 151,4	1 576,0	1 225,6	708,3	910,3	765,0	646,3	123,4	196,4
	1978	J	5 959,4	1 526,7	1 243,3	381,9	870,4	907,6	705,7	145,3
F	6 166,5	1 613,4	1 255,5	491,7	942,2	868,0	664,3	144,9	186,4	
M	7 071,6	1 751,5	1 485,0	567,2	1 050,1	1 043,6	821,3	144,3	208,5	
A	6 712,8	1 739,4	1 382,3	615,4	996,9	924,5	704,4	151,1	198,8	
M	6 514,2	1 550,0	1 367,5	629,0	979,3	908,4	709,5	175,1	195,4	
J	6 964,3	1 819,4	1 475,7	530,0	988,4	989,7	809,9	155,6	195,7	
J	6 302,5	1 678,7	1 325,7	644,9	841,5	728,9	779,8	153,3	149,7	
A	5 694,8	1 571,1	895,9	357,2	895,5	935,3	685,4	152,3	202,1	
S	6 826,7	1 701,9	1 413,8	588,1	1 024,4	941,1	785,3	162,6	209,5	
O	7 526,1	1 953,4	1 527,2	617,6	1 081,5	1 049,2	894,3	174,0	229,0	
N		1 906,4					914,0	198,1	225,2	
<b>extra (EUR 9)</b>										
1976	III	10 574,2	3 304,3	1 426,2	910,9	812,1	803,4	2 718,2	80,1	519,0
	IV	11 537,8	3 528,2	1 625,7	1 108,7	940,2	839,2	2 820,9	84,7	590,2
1977	I	11 878,7	3 697,4	1 754,3	1 024,7	949,9	863,8	2 890,7	83,2	614,7
	II	12 171,5	3 466,9	1 884,8	1 133,6	932,8	951,5	3 197,4	83,7	520,8
	III	11 157,8	3 647,2	1 542,6	912,0	912,3	849,0	2 736,7	77,8	480,2
	IV	11 888,8	3 762,7	1 685,4	1 075,4	898,6	918,7	2 929,0	113,1	505,9
1978	I	12 551,4	3 858,6	1 777,1	836,4	1 008,3	1 023,9	3 416,3	102,3	528,5
	II	13 093,4	3 944,8	1 960,4	1 095,2	1 010,3	993,4	3 434,9	122,4	532,0
	III	12 812,8	3 911,0	1 818,3	1 008,6	966,0	916,0	3 589,7	104,0	499,3
1977	J	3 700,3	1 211,1	527,1	333,7	274,8	259,8	952,9	25,7	115,2
	A	3 490,1	1 195,5	444,4	278,8	317,7	283,8	772,5	23,0	174,4
	S	3 966,3	1 239,6	571,7	299,9	319,8	291,9	1 022,0	29,1	192,3
	O	4 036,7	1 282,2	548,5	391,0	320,8	303,7	985,4	29,8	175,4
	N	3 825,1	1 200,7	580,5	287,7	307,5	274,3	966,1	31,6	176,8
	D	4 017,9	1 267,3	556,9	396,5	271,2	325,7	1 019,0	22,0	159,4
	1978	J	4 064,4	1 288,6	558,9	202,8	346,9	332,2	1 112,2	36,4
F	3 983,1	1 203,4	547,8	315,0	308,8	320,9	1 077,1	34,4	175,7	
M	4 509,5	1 367,8	668,6	319,3	352,8	365,9	1 226,4	31,5	177,3	
A	4 199,5	1 358,0	620,9	333,2	338,7	327,2	1 006,0	34,4	181,1	
M	4 443,5	1 231,7	673,7	399,9	331,2	340,8	1 248,1	43,6	174,4	
J	4 461,3	1 355,7	668,8	362,2	340,4	319,8	1 193,9	43,9	176,6	
J	4 217,4	1 287,8	602,4	400,9	316,6	277,2	1 178,4	34,2	119,9	
A	4 034,7	1 248,7	510,5	244,7	306,3	284,7	1 224,5	34,8	180,5	
S	4 598,1	1 375,2	704,0	364,6	346,3	343,6	1 230,9	35,3	198,2	
O	4 881,3	1 548,6	704,2	376,0	372,8	387,3	1 251,2	42,4	198,8	
N		1 471,1					1 363,5	44,8	195,8	

1) The monthly figures do not include confidential data.



## export

valeurs en Mio UCE

Period Période		EUR 9	Deutsch- land	France	Italia 1)	Nederland	Belg.-Lux.	United Kingdom	Ireland	Danmark
<b>5,6,8: AUTRES PRODUITS INDUSTRIELS</b>										
<b>intra (EUR 9)</b>										
1976	III	15 743,8	4 494,3	2 184,7	2 242,9	2 176,4	2 730,3	1 550,9	177,9	186,5
	IV	18 514,2	5 073,4	2 688,9	2 459,3	2 673,9	3 373,0	1 804,4	225,4	215,9
1977	I	18 644,2	5 200,7	2 869,5	2 387,7	2 544,3	3 280,2	1 909,1	228,0	224,7
	II	18 770,3	5 062,1	2 847,6	2 564,3	2 494,0	3 281,9	2 056,6	244,2	219,6
	III	16 955,4	4 673,9	2 483,9	2 441,1	2 203,7	2 799,6	1 899,2	229,3	224,8
	IV	18 962,5	5 130,0	2 804,8	2 698,5	2 442,5	3 224,4	2 139,6	277,8	245,0
1978	I	19 492,7	5 403,8	3 082,1	2 432,1	2 479,1	3 416,9	2 152,4	266,3	260,0
	II	20 557,8	5 546,2	3 294,5	2 797,6	2 551,5	3 390,8	2 378,6	305,7	292,8
	III	18 754,9	5 062,6	2 939,4	2 783,1	2 291,6	3 020,3	2 113,6	278,3	265,1
1977	J	5 614,2	1 496,6	901,4	899,1	647,8	884,8	642,9	84,6	56,9
	A	5 028,3	1 453,4	642,1	721,6	761,4	785,4	536,9	59,3	68,0
	S	6 282,5	1 717,4	941,4	822,3	806,3	1 113,2	721,1	85,8	75,1
	O	6 362,6	1 730,8	985,1	817,3	809,3	1 103,1	750,9	88,7	77,4
	N	6 306,4	1 742,2	923,0	840,2	874,7	1 003,5	742,0	104,3	76,6
	D	6 251,0	1 613,3	897,1	1 048,8	784,4	1 100,3	657,2	85,2	64,6
1978	J	5 895,3	1 655,0	896,3	713,7	778,1	1 067,0	628,4	81,6	75,2
	F	6 227,9	1 734,2	976,1	822,4	790,3	1 001,1	729,7	92,6	81,6
	M	7 186,9	2 018,7	1 128,2	889,3	912,4	1 270,5	791,9	92,1	83,9
	A	6 825,0	1 875,8	1 096,3	942,1	817,0	1 123,7	788,8	96,6	84,7
	M	6 551,7	1 724,4	1 011,1	927,7	835,2	1 074,5	788,6	104,0	86,2
	J	7 094,3	1 946,6	1 159,6	925,2	900,4	1 164,7	796,1	103,5	98,1
	J	6 191,0	1 577,0	1 101,9	960,3	699,7	973,2	715,9	99,9	63,1
	A	5 533,0	1 599,0	732,9	811,5	734,0	839,9	663,1	68,9	83,7
	S	6 987,8	1 889,1	1 099,8	1 006,9	860,9	1 186,7	741,1	109,5	93,8
	O	7 747,8	2 120,9	1 219,6	1 126,9	899,9	1 360,5	802,3	121,0	96,7
	N		2 015,5					937,6	114,5	97,2
<b>extra (EUR 9)</b>										
1976	III	14 644,7	5 063,7	2 188,4	2 082,0	913,2	1 032,9	2 896,1	66,7	401,6
	IV	16 340,1	5 390,9	2 747,4	2 366,7	1 093,0	1 214,0	2 989,9	72,0	466,2
1977	I	15 876,4	5 106,5	2 646,2	2 202,3	924,6	1 218,8	3 248,2	80,0	449,9
	II	17 383,8	5 350,1	2 941,4	2 560,7	999,4	1 325,6	3 685,7	85,7	435,3
	III	17 067,7	5 536,6	2 672,5	2 453,7	1 086,8	1 244,0	3 545,8	98,5	429,7
	IV	18 049,2	5 832,2	2 961,7	2 714,4	1 052,6	1 341,6	3 582,2	103,1	461,4
1978	I	17 260,0	5 516,8	2 853,3	2 153,0	1 138,4	1 422,2	3 662,6	98,8	415,0
	II	18 918,4	6 060,8	3 220,9	2 775,9	1 123,1	1 340,8	3 822,0	117,0	458,0
	III	18 490,8	6 096,6	2 980,5	2 578,8	1 126,2	1 384,2	3 791,4	106,1	427,0
1977	J	5 756,5	1 859,4	1 010,4	877,3	341,8	396,0	1 145,5	30,2	95,9
	A	5 480,1	1 835,9	795,1	785,3	374,0	342,8	1 151,2	33,4	162,3
	S	5 771,6	1 841,8	868,1	755,8	371,2	485,8	1 252,4	33,8	162,6
	O	5 849,0	1 920,5	964,5	778,7	348,0	468,7	1 187,3	27,9	153,4
	N	5 876,3	1 906,1	933,4	835,6	372,4	390,5	1 239,5	40,9	157,8
	D	6 284,2	2 015,7	1 060,1	1 079,8	331,5	462,7	1 163,4	34,4	136,5
1978	J	5 347,0	1 738,5	883,4	588,2	387,8	433,2	1 163,1	28,8	123,9
	F	5 591,7	1 780,0	862,7	736,0	359,6	411,7	1 265,4	32,5	143,9
	M	6 173,3	2 001,6	1 055,5	807,2	391,1	502,5	1 233,3	37,3	144,8
	A	6 097,0	2 042,3	989,4	852,4	346,0	441,5	1 242,2	35,7	147,4
	M	6 044,0	1 871,3	1 014,9	923,6	355,2	404,6	1 287,4	41,3	145,7
	J	6 733,3	2 147,9	1 208,3	984,5	421,8	482,0	1 289,2	39,5	160,1
	J	6 202,5	1 866,6	1 130,5	950,2	356,0	460,2	1 302,6	41,2	95,3
	A	5 872,4	2 068,1	857,7	740,5	363,8	362,8	1 295,0	26,2	158,3
	S	6 392,0	2 163,3	992,9	873,1	401,7	547,3	1 202,5	38,5	167,2
	O	6 879,0	2 253,1	1 077,8	984,0	415,3	545,6	1 399,8	32,3	171,2
	N		2 155,3					1 351,2	41,9	159,8

1) Les chiffres mensuels ne comprennent pas les données confidentielles.

import

value in Mio EUA

Period Période	EUR 9	Deutsch- land	France	Italia 1)	Nederland	Belg.-Lux.	United Kingdom	Ireland	Danmark	
<b>5: CHEMICALS</b>										
<b>intra (EUR 9)</b>										
1976	III	3 964,5	1 004,9	731,0	527,1	539,5	500,2	448,9	73,8	139,2
	IV	4 611,1	1 096,7	893,3	666,3	637,3	604,3	459,5	92,1	161,6
1977	I	4 811,7	1 145,8	992,0	631,9	584,5	594,8	574,6	118,9	169,1
	II	4 802,5	1 125,6	913,5	643,5	638,5	647,5	554,9	108,4	170,6
	III	4 236,7	1 055,4	746,1	473,8	584,6	536,0	598,2	99,0	143,6
	IV	4 749,2	1 160,6	889,3	673,1	608,2	587,8	564,4	108,1	157,8
1978	I	4 836,5	1 090,6	968,4	566,1	620,6	660,0	639,5	129,9	161,4
	II	5 050,4	1 183,6	971,4	627,5	661,8	688,1	606,4	134,7	176,7
	III	4 603,8	1 070,5	816,7	586,5	592,9	603,5	665,5	122,1	146,0
1977	J	1 395,4	356,6	259,3	175,4	193,8	137,3	206,1	31,2	35,6
	A	1 322,0	347,9	193,3	128,3	196,1	172,0	199,6	32,3	52,3
	S	1 465,0	349,7	293,8	173,0	194,9	169,7	193,1	35,6	55,2
	O	1 541,7	360,4	286,1	237,5	205,4	165,8	194,3	39,5	52,8
	N	1 548,8	405,9	311,0	165,1	198,7	181,5	193,6	38,3	54,5
	D	1 616,7	397,8	292,1	270,0	206,3	183,8	178,4	37,6	50,8
1978	J	1 509,4	338,7	310,6	163,6	195,5	194,7	214,2	44,6	47,4
	F	1 553,0	367,3	309,1	183,5	197,9	218,2	182,9	43,3	50,8
	M	1 742,7	385,3	349,5	219,3	227,6	215,8	243,4	42,1	59,8
	A	1 661,2	395,5	316,2	211,2	220,3	209,8	203,8	43,0	61,3
	M	1 629,2	357,6	319,7	229,2	225,9	204,3	188,1	49,2	55,2
	J	1 719,5	430,6	336,4	187,1	215,7	233,5	217,4	42,4	56,4
	J	1 529,1	356,4	292,8	224,4	179,4	175,6	227,2	38,5	34,8
	A	1 388,5	345,3	206,4	129,2	199,6	210,5	203,1	39,6	54,7
	S	1 661,5	369,0	314,4	233,8	216,1	196,6	234,4	44,2	53,0
	O	1 776,5	419,6	351,2	224,2	212,5	223,9	241,2	45,1	58,8
	N		408,2					266,8	51,7	57,1
<b>extra (EUR 9)</b>										
1976	III	1 761,7	465,3	319,1	190,9	178,6	125,0	388,7	15,8	78,3
	IV	1 868,9	490,8	345,1	234,5	193,1	130,7	358,5	18,9	97,3
1977	I	1 914,0	505,0	383,3	208,5	185,5	132,6	367,5	20,1	111,4
	II	2 026,9	487,5	476,0	230,6	216,0	147,7	360,8	22,7	85,6
	III	1 893,2	512,1	378,3	207,6	191,4	150,5	355,3	21,5	76,5
	IV	2 004,8	576,8	433,9	237,2	176,1	147,2	314,6	33,9	85,1
1978	I	2 082,8	578,6	447,8	205,0	179,4	167,5	379,1	31,4	94,0
	II	2 165,8	558,7	459,5	241,4	194,1	173,3	406,6	39,6	92,7
	III	2 062,6	513,4	485,2	227,7	190,4	167,0	357,8	33,9	87,3
1977	J	629,5	186,0	128,5	70,2	54,2	44,8	120,9	6,2	18,7
	A	627,1	170,2	128,1	59,3	66,0	55,0	112,8	6,5	29,4
	S	632,1	155,9	121,9	77,3	71,2	46,2	120,2	8,9	30,5
	O	670,8	190,2	139,0	88,6	60,9	47,0	107,6	10,4	27,2
	N	634,5	171,2	150,0	61,6	62,4	43,5	106,0	9,7	30,1
	D	692,6	212,5	144,6	86,6	53,4	52,6	107,3	6,6	29,1
1978	J	703,3	224,9	141,3	42,1	67,9	45,1	135,0	11,0	36,0
	F	612,7	149,3	133,7	77,3	49,3	53,2	105,8	11,9	32,1
	M	767,0	204,1	172,9	85,6	62,2	66,0	137,9	8,6	29,8
	A	719,3	204,8	159,4	68,1	61,7	53,0	127,6	10,7	33,9
	M	708,0	161,4	160,3	91,7	60,1	56,1	134,9	14,5	29,0
	J	736,5	192,7	139,9	81,7	72,3	62,8	143,1	14,2	29,9
	J	714,1	192,7	151,8	95,0	66,6	48,4	125,9	12,0	21,8
	A	648,7	166,6	148,2	54,0	61,8	57,5	116,2	12,3	32,3
	S	698,7	154,0	185,7	80,8	63,0	56,0	116,6	9,7	32,9
	O	826,2	240,2	200,6	85,0	58,8	69,9	127,0	15,3	29,4
	N		224,4					124,9	15,0	34,3

1) The monthly figures do not include confidential data.

TAB. 7

ÉVOLUTION DU COMMERCE DE LA CE  
par classes de produits

## export

valeurs en Mio UCE

Period Période		EUR 9	Deutsch- land	France	Italia 1)	Nederland	Belg.-Lux.	United Kingdom	Ireland	Danmark
<b>5: PRODUITS CHIMIQUES</b>										
<b>intra (EUR 9)</b>										
1976	III	3 944,4	1 164,1	539,5	264,3	832,8	637,2	427,0	37,1	42,3
	IV	4 510,0	1 325,1	626,8	296,7	975,8	726,8	465,0	51,3	42,5
1977	I	4 754,6	1 446,2	686,3	272,8	988,6	728,7	529,2	48,3	54,6
	II	4 676,8	1 382,5	684,1	301,8	931,6	729,5	541,5	59,7	46,2
	III	4 184,9	1 202,5	624,0	242,8	824,1	673,5	518,9	49,6	49,4
	IV	4 745,9	1 400,5	714,0	285,3	893,3	763,0	573,1	67,1	49,6
1978	I	4 999,6	1 472,0	827,7	229,0	946,2	801,3	603,2	63,8	56,5
	II	5 223,0	1 495,8	861,5	280,8	942,2	823,7	673,6	85,5	60,0
	III	4 629,0	1 287,0	826,9	215,0	866,7	705,4	599,7	71,7	56,6
1977	J	1 375,8	393,9	213,0	79,6	258,1	217,7	175,2	22,7	15,5
	A	1 279,7	369,9	173,2	79,1	270,4	207,0	152,5	14,1	13,5
	S	1 519,5	436,3	237,9	79,3	295,8	247,4	194,2	12,7	15,8
	O	1 544,5	450,8	242,3	79,0	286,3	256,7	196,0	16,9	16,4
	N	1 578,7	469,9	241,9	81,4	312,3	235,8	192,7	29,9	14,8
	D	1 562,8	434,8	229,3	118,3	294,7	265,9	187,7	20,6	11,4
	1978	J	1 524,5	472,8	213,0	64,0	310,9	245,2	185,2	16,4
F	1 564,9	469,0	240,7	72,3	297,8	233,6	208,8	25,3	17,5	
M	1 794,5	530,9	297,0	84,6	337,9	296,9	209,1	22,0	16,1	
A	1 676,4	508,3	276,0	86,7	300,1	255,6	207,2	25,1	17,6	
M	1 679,2	477,5	252,2	93,8	315,8	272,2	220,4	30,5	16,8	
J	1 813,2	510,2	303,9	91,4	326,7	290,3	243,9	29,3	17,5	
J	1 536,2	410,7	298,8	72,5	279,4	229,4	203,4	26,8	15,3	
A	1 413,1	400,6	234,9	58,8	266,4	210,2	207,3	17,2	17,8	
S	1 668,5	476,5	293,0	76,3	321,9	264,0	192,2	27,6	16,9	
O	1 913,0	552,6	325,0	95,2	334,5	319,3	228,8	39,9	17,6	
N		552,8					236,3	31,1	16,3	
<b>extra (EUR 9)</b>										
1976	III	4 235,2	1 637,8	594,8	400,9	433,0	244,4	791,4	29,9	102,9
	IV	4 536,6	1 650,3	807,6	409,2	502,2	264,8	776,4	25,9	100,2
1977	I	4 628,2	1 714,7	750,9	408,3	471,6	277,2	858,7	32,3	114,5
	II	4 932,1	1 772,5	791,5	463,6	471,0	320,9	961,3	35,4	116,0
	III	4 838,9	1 779,3	721,6	419,9	485,5	274,1	1 018,1	37,5	102,9
	IV	4 786,3	1 761,7	751,4	461,6	471,4	276,4	906,1	47,6	110,0
1978	I	4 792,0	1 736,0	822,4	355,8	505,3	306,5	914,6	44,1	107,3
	II	5 253,3	1 890,1	949,6	457,4	512,1	295,8	967,5	59,8	121,0
	III	5 067,2	1 863,0	879,9	376,0	549,4	288,1	951,8	56,7	102,3
1977	J	1 590,1	593,5	244,7	137,1	137,8	82,4	355,8	12,0	26,8
	A	1 600,8	611,5	232,4	130,3	174,0	87,5	316,0	10,4	38,8
	S	1 629,3	573,9	244,6	132,2	173,8	104,6	347,7	15,1	37,4
	O	1 503,8	569,5	234,3	121,6	154,9	90,9	287,6	10,0	34,9
	N	1 557,4	572,7	234,6	142,4	164,9	77,3	306,7	21,2	37,6
	D	1 704,0	620,8	281,9	177,5	152,0	105,3	313,5	16,6	36,4
	1978	J	1 462,4	532,5	241,8	90,7	176,6	98,9	276,9	12,8
F	1 526,5	562,6	239,2	114,5	148,4	96,7	312,9	15,6	36,7	
M	1 728,3	642,2	298,0	127,8	180,4	104,4	324,4	15,6	35,6	
A	1 658,0	629,3	282,1	139,8	159,6	94,7	296,0	17,6	38,9	
M	1 669,4	586,8	282,7	151,9	171,9	90,4	329,1	20,0	36,6	
J	1 892,4	674,2	374,5	148,9	180,6	107,7	341,0	21,7	43,7	
J	1 665,1	586,0	326,2	130,8	176,1	82,8	311,1	23,2	28,9	
A	1 664,6	654,8	263,2	96,3	191,6	94,4	311,9	13,5	37,0	
S	1 722,4	622,6	290,9	131,0	181,6	110,2	331,0	20,0	35,1	
O	1 731,5	630,1	280,9	160,0	184,4	109,6	310,5	14,9	41,0	
N		622,2					345,1	21,3	34,8	

1) Les chiffres mensuels ne comprennent pas les données confidentielles.

import

value in Mio EUA

Period Période	EUR 9	Deutsch- land	France	Italia <sup>1)</sup>	Nederland	Belg.-Lux.	United Kingdom	Ireland	Danmark	
<b>6: MANUFACTURED GOODS CLASSIFIED BY MATERIAL</b>										
<b>intra (EUR 9)</b>										
1976	III	7 795,0	2 017,1	1 729,2	721,1	1 206,0	1 052,8	655,7	133,7	279,3
	IV	9 471,7	2 334,6	2 056,3	945,8	1 502,8	1 324,4	813,8	158,8	335,2
1977	I	9 193,4	2 303,6	2 044,2	875,3	1 237,8	1 363,2	895,6	174,2	299,5
	II	9 762,0	2 400,1	2 155,8	929,8	1 372,7	1 486,9	961,0	174,8	281,0
	III	8 319,4	2 195,4	1 677,5	680,4	1 189,7	1 197,5	932,4	175,1	271,5
	IV	9 420,4	2 370,0	1 940,5	832,7	1 346,8	1 390,4	1 048,2	181,9	310,0
1978	I	9 561,6	2 440,6	2 086,6	669,2	1 343,6	1 496,0	1 042,4	202,4	278,9
	II	10 521,1	2 664,5	2 332,5	897,6	1 466,0	1 573,7	1 064,6	225,6	296,7
	III	9 122,6	2 393,0	1 852,6	769,7	1 244,5	1 339,1	1 024,3	215,1	284,2
1977	J	2 823,8	767,3	617,8	269,9	359,0	317,2	357,4	58,5	76,8
	A	2 463,6	653,9	386,2	185,9	404,2	424,5	255,8	57,8	95,2
	S	2 992,5	772,2	674,4	226,1	428,1	417,5	317,1	58,7	98,3
	O	3 137,2	799,8	648,1	284,2	451,9	430,1	357,3	65,4	100,3
	N	3 149,9	812,1	645,1	207,6	453,4	478,9	376,6	73,4	102,8
	D	3 079,2	765,8	647,6	339,6	453,1	391,3	323,3	54,3	104,2
1978	J	2 985,1	758,5	652,5	168,1	418,3	490,6	338,1	69,3	89,9
	F	3 009,9	797,2	651,6	233,7	440,7	410,7	318,3	67,3	90,6
	M	3 514,8	886,5	781,6	267,8	485,6	543,3	385,7	66,1	98,2
	A	3 459,9	915,4	762,3	317,4	480,6	488,1	334,1	68,5	93,5
	M	3 404,9	817,0	757,6	305,2	489,9	505,5	347,4	82,0	100,3
	J	3 613,4	932,6	816,5	275,1	495,8	528,9	387,1	74,4	102,9
	J	3 067,7	824,4	681,9	326,1	380,7	349,7	354,6	73,7	76,7
	A	2 672,1	728,4	417,0	174,9	396,1	474,7	312,2	68,3	100,4
	S	3 346,1	840,8	746,2	269,0	470,0	483,4	356,6	73,4	106,8
	O	3 740,9	974,6	793,6	309,2	504,6	545,9	420,1	75,7	117,1
	N		1 000,1					403,8	88,4	118,2
<b>extra (EUR 9)</b>										
1976	III	5 828,1	1 647,3	691,6	570,9	339,6	555,3	1 688,5	46,9	288,0
	IV	6 449,5	1 772,5	799,8	687,2	425,1	582,3	1 805,2	49,1	328,3
1977	I	6 510,4	1 833,1	845,7	656,9	421,0	583,4	1 794,8	49,1	326,4
	II	6 912,1	1 807,5	868,5	711,4	389,6	660,8	2 135,0	46,1	293,2
	III	5 936,8	1 761,4	691,6	531,3	379,0	560,6	1 726,6	40,1	246,2
	IV	6 455,7	1 786,1	758,5	630,1	389,6	632,0	1 928,7	53,5	277,2
1978	I	6 820,9	1 854,6	804,6	459,8	465,1	695,8	2 208,0	52,0	280,9
	II	7 195,2	2 005,7	921,3	622,0	469,1	670,7	2 151,4	59,5	295,5
	III	6 841,8	1 812,1	787,5	560,9	401,1	604,4	2 371,0	48,5	256,4
1977	J	2 031,0	595,8	243,9	206,5	120,8	177,6	614,1	14,0	58,5
	A	1 771,8	569,8	172,6	163,8	131,2	181,6	452,1	11,4	89,1
	S	2 134,3	594,6	275,4	162,3	126,8	194,6	668,6	14,8	97,2
	O	2 159,5	599,2	245,8	221,4	133,1	208,9	644,2	14,4	92,5
	N	2 046,8	570,3	265,5	172,0	134,7	187,4	606,2	16,8	94,0
	D	2 250,6	611,1	247,8	237,7	122,3	227,6	704,4	11,3	88,4
1978	J	2 167,5	608,2	252,1	121,0	165,3	231,9	669,8	17,9	101,3
	F	2 203,2	591,8	253,4	170,8	145,7	219,4	714,0	16,8	91,3
	M	2 451,4	655,2	298,1	168,4	154,1	243,3	823,1	17,3	91,9
	A	2 288,7	675,4	286,9	197,8	161,6	224,4	629,6	17,6	95,3
	M	2 500,4	657,7	311,2	217,8	153,6	236,4	805,3	19,9	98,4
	J	2 414,1	672,9	325,3	206,2	153,8	206,4	725,7	21,8	101,9
	J	2 260,8	610,1	267,8	222,0	133,1	188,8	764,1	15,0	60,0
	A	2 155,5	569,9	206,1	141,7	121,5	174,9	830,6	15,7	95,1
	S	2 445,7	632,6	311,9	196,8	147,6	237,4	800,3	18,0	101,2
	O	2 574,4	714,0	295,3	209,4	178,6	267,1	784,8	19,0	106,3
	N		697,1					907,7	21,6	108,6

<sup>1)</sup> The monthly figures do not include confidential data.

TAB. 7

ÉVOLUTION DU COMMERCE DE LA CE  
par classes de produits

## export

valeurs en Mio UCE

Period Période	EUR 9	Deutsch- land	France	Italia 1)	Nederland	Belg.-Lux.	United Kingdom	Ireland	Danmark	
<b>6: ARTICLES MANUFACTURÉS CLASSÉS PAR MATIÈRES</b>										
<b>intra (EUR 9)</b>										
1976	III	7 917,9	2 274,6	1 154,7	922,7	939,8	1 675,8	798,4	82,8	69,0
	IV	9 576,9	2 576,7	1 532,0	1 072,5	1 146,9	2 104,3	951,1	107,2	86,2
1977	I	9 345,5	2 527,9	1 554,5	966,5	1 083,7	2 028,5	987,0	108,8	88,6
	II	9 775,3	2 558,2	1 577,8	1 187,5	1 107,2	2 046,7	1 088,6	113,1	96,3
	III	8 242,5	2 263,2	1 250,5	973,9	949,8	1 669,0	942,6	103,6	89,8
	IV	9 427,5	2 468,2	1 494,1	1 213,5	1 047,8	1 931,6	1 047,9	124,3	100,1
1978	I	9 630,6	2 608,1	1 552,0	1 006,2	1 071,1	2 088,8	1 073,7	121,2	109,5
	II	10 565,3	2 773,1	1 764,9	1 373,6	1 153,0	2 052,5	1 185,2	132,6	130,4
	III	9 094,8	2 448,9	1 437,1	1 187,4	975,7	1 835,4	986,0	114,0	110,5
1977	J	2 773,6	733,3	467,2	370,1	275,4	536,2	334,6	34,2	22,6
	A	2 371,3	697,2	317,6	271,0	339,8	444,1	245,3	26,4	29,9
	S	3 090,5	829,2	466,4	336,4	346,0	676,3	361,0	43,0	32,2
	O	3 161,7	822,9	515,4	363,1	352,6	655,5	377,4	41,8	33,0
	N	3 170,6	848,6	496,1	395,6	382,1	605,8	364,6	44,7	32,9
	D	3 113,9	797,3	482,7	457,9	339,8	661,2	308,6	38,0	28,4
1978	J	2 923,2	794,8	466,5	301,9	329,2	656,7	302,7	39,7	31,6
	F	3 051,7	830,6	507,9	323,3	342,2	610,5	362,4	40,0	34,9
	M	3 602,6	984,8	574,9	381,5	400,6	775,4	407,0	41,5	36,9
	A	3 506,7	915,8	596,2	449,1	361,3	693,1	410,4	43,0	37,8
	M	3 373,5	869,8	561,2	458,8	372,9	637,2	388,8	44,2	40,7
	J	3 665,6	987,7	610,9	468,6	419,2	704,7	383,8	44,6	46,0
	J	3 010,4	773,0	549,1	393,0	293,9	594,3	340,6	39,5	27,0
	A	2 595,5	751,9	339,6	344,1	319,5	492,9	282,6	28,9	36,0
	S	3 471,1	925,2	544,1	452,0	364,1	731,7	365,9	45,7	42,3
	O	3 826,3	1 039,5	626,0	492,6	380,8	827,3	371,4	45,2	43,4
	N		999,7					484,0	47,6	45,8
<b>extra (EUR 9)</b>										
1976	III	7 197,8	2 387,8	1 114,0	1 015,3	354,9	687,2	1 474,4	21,9	142,3
	IV	8 175,7	2 612,2	1 384,1	1 146,6	428,5	849,5	1 549,7	28,4	176,7
1977	I	7 810,5	2 346,1	1 350,2	1 072,8	313,0	821,8	1 714,1	30,2	162,3
	II	8 850,1	2 524,7	1 555,7	1 297,5	386,5	884,8	2 007,7	29,9	163,3
	III	8 343,6	2 585,1	1 360,6	1 160,6	452,1	858,5	1 736,6	36,6	153,6
	IV	9 105,9	2 806,4	1 543,1	1 309,6	414,1	948,5	1 881,1	30,5	172,7
1978	I	8 681,3	2 590,8	1 396,6	1 041,2	496,5	1 009,2	1 967,5	30,9	148,7
	II	9 577,9	2 930,3	1 557,1	1 418,3	466,8	944,9	2 063,5	30,2	166,8
	III	9 169,1	2 929,6	1 427,0	1 229,1	425,7	991,0	1 987,4	26,2	153,1
1977	J	2 846,5	882,6	517,5	424,8	157,9	280,1	538,3	9,8	35,4
	A	2 665,2	849,5	414,0	388,8	151,0	221,0	563,3	16,6	61,0
	S	2 820,6	853,4	429,7	348,3	142,9	339,4	635,7	10,1	61,3
	O	3 001,9	911,6	518,0	396,5	136,6	335,9	634,0	9,4	60,0
	N	2 969,8	930,7	492,4	390,0	151,9	280,3	650,8	10,7	63,0
	D	3 131,5	969,8	531,2	522,6	124,7	319,3	600,6	10,4	53,0
1978	J	2 755,6	846,3	455,9	304,0	164,4	297,7	632,8	9,2	45,3
	F	2 814,6	830,7	428,6	339,0	167,9	280,4	703,9	10,2	54,0
	M	3 049,4	914,8	510,4	398,7	164,3	363,7	631,6	11,4	54,4
	A	3 131,0	997,8	490,4	435,0	139,1	311,1	694,4	9,8	53,5
	M	3 041,7	909,1	493,4	461,1	138,7	277,6	693,0	11,0	57,9
	J	3 401,8	1 023,9	576,1	522,6	188,8	347,6	673,8	9,4	59,5
	J	3 102,7	893,0	532,7	453,4	127,0	341,1	713,8	9,0	32,7
	A	2 868,6	969,1	421,2	362,9	129,7	238,2	681,5	6,3	59,6
	S	3 197,1	1 068,3	472,8	412,6	169,7	399,7	598,7	10,9	64,3
	O	3 598,2	1 134,6	548,1	489,5	174,9	390,4	789,5	9,5	61,7
	N		1 082,9					704,5	9,8	61,3

1) Les chiffres mensuels ne comprennent pas les données confidentielles.

import

value in Mio EUA

Period Période	EUR 9	Deutsch- land	France	Italia <sup>1)</sup>	Nederland	Belg.-Lux.	United Kingdom	Ireland	Danmark	
<b>8: MISCELLANEOUS MANUFACTURED ARTICLES</b>										
<b>intra (EUR 9)</b>										
1976	III	3 825,6	1 058,4	779,0	193,9	733,3	550,6	328,8	70,4	111,2
	IV	4 404,7	1 146,3	903,7	242,4	857,8	656,0	393,4	78,6	126,5
1977	I	4 544,2	1 217,8	937,6	213,1	787,8	722,2	441,7	88,1	136,0
	II	4 233,0	1 086,2	868,8	245,7	737,3	635,6	452,7	91,6	115,1
	III	4 593,2	1 325,4	847,5	210,6	838,3	680,4	452,7	102,2	136,1
	IV	4 729,0	1 298,8	891,6	261,2	855,5	676,5	501,4	103,2	140,8
1978	I	4 909,2	1 357,5	930,3	204,7	896,0	774,8	509,1	102,0	134,8
	II	4 725,4	1 260,1	917,1	249,3	836,1	681,2	538,6	122,9	120,1
	III	5 168,5	1 487,5	975,6	232,9	918,5	731,8	556,6	130,3	135,2
1977	J	1 467,7	454,8	296,5	69,7	233,7	176,8	165,4	31,2	39,5
	A	1 496,8	431,6	242,0	71,0	298,0	236,5	137,5	33,3	46,9
	S	1 614,8	440,0	309,2	70,5	306,8	246,0	153,1	37,5	51,6
	O	1 689,6	468,3	309,0	97,8	314,9	236,3	171,5	39,5	52,3
	N	1 563,0	423,9	296,9	63,6	289,7	208,1	187,6	43,8	49,5
	D	1 455,5	412,4	285,9	98,8	251,0	189,9	144,6	31,6	41,4
1978	J	1 464,9	429,6	280,2	50,2	256,6	222,4	153,3	31,4	41,2
	F	1 603,5	448,9	294,8	74,5	303,6	239,1	163,1	34,6	45,1
	M	1 814,1	479,7	354,0	80,2	336,8	284,6	192,2	36,1	50,5
	A	1 591,7	428,5	303,8	86,8	296,0	226,5	166,5	39,6	44,0
	M	1 480,1	375,4	290,2	94,5	263,5	198,6	174,1	44,0	39,8
	J	1 631,4	456,2	322,7	67,8	276,9	227,3	205,4	38,8	36,3
	J	1 705,7	498,0	351,1	94,4	281,4	203,6	198,0	41,1	38,1
	A	1 634,1	497,3	272,4	53,1	299,7	250,0	170,0	44,4	47,1
	S	1 819,1	492,1	353,2	85,4	338,3	261,1	194,4	44,9	49,7
	O	2 008,8	559,2	382,4	84,2	364,3	279,4	233,0	53,1	53,1
	N		498,1					243,3	58,0	50,0
<b>extra (EUR 9)</b>										
1976	III	2 984,5	1 191,8	415,5	149,2	293,8	123,1	641,0	17,5	152,6
	IV	3 219,5	1 264,9	480,8	187,1	322,0	126,2	657,3	16,7	164,5
1977	I	3 454,3	1 359,2	525,2	159,3	343,3	147,8	728,5	14,1	176,9
	II	3 232,4	1 172,0	540,2	191,6	327,1	143,0	701,6	14,9	142,0
	III	3 327,8	1 373,6	472,7	173,0	342,0	137,9	654,8	16,2	157,5
	IV	3 428,4	1 399,9	493,0	208,0	332,9	139,5	685,7	25,7	143,6
1978	I	3 647,8	1 425,4	524,6	171,7	363,8	160,6	829,1	18,9	153,6
	II	3 732,4	1 380,3	579,6	231,9	347,1	149,5	876,8	23,3	143,9
	III	3 908,5	1 585,5	545,6	220,1	374,6	144,6	860,9	21,6	155,5
1977	J	1 039,8	429,3	154,7	57,1	99,8	37,4	217,9	5,6	38,0
	A	1 091,2	455,4	143,7	55,8	120,5	47,2	207,6	5,1	55,9
	S	1 199,9	489,1	174,4	60,2	121,8	51,1	233,2	5,5	64,6
	O	1 206,5	492,9	163,7	80,9	126,8	47,7	233,6	5,1	55,7
	N	1 143,9	459,2	165,1	54,2	110,5	43,3	253,9	5,1	52,7
	D	1 074,7	443,6	164,5	72,2	95,5	45,4	207,3	4,1	41,9
1978	J	1 193,6	455,4	165,5	39,7	113,7	55,3	307,3	7,5	49,1
	F	1 167,1	462,3	160,7	66,8	113,8	48,2	257,2	5,7	52,3
	M	1 291,1	508,5	197,6	65,3	136,5	56,5	265,5	5,6	55,5
	A	1 191,5	477,8	174,5	67,3	115,3	49,9	248,7	6,1	51,9
	M	1 235,1	412,7	202,2	90,4	117,5	48,3	307,9	9,2	46,9
	J	1 310,6	490,1	203,6	74,3	114,3	50,6	325,0	7,9	44,8
	J	1 242,5	485,1	182,8	83,9	117,0	40,1	288,4	7,1	38,1
	A	1 230,4	512,3	156,1	49,0	123,0	52,3	277,7	6,9	53,1
	S	1 453,6	588,5	206,4	87,1	135,7	50,2	313,9	7,6	64,1
	O	1 480,7	594,4	208,3	81,6	135,4	50,4	339,4	8,0	63,1
	N		549,5					330,9	8,3	52,9

<sup>1)</sup> The monthly figures do not include confidential data.

TAB. 7

ÉVOLUTION DU COMMERCE DE LA CE  
par classes de produits

## export

valeurs en Mio UCE

Period Période	EUR 9	Deutsch- land	France	Italia 1)	Nederland	Belg.-Lux.	United Kingdom	Ireland	Danmark	
<b>8: ARTICLES MANUFACTURÉS DIVERS</b>										
<b>intra (EUR 9)</b>										
1976	III	3 881,5	1 055,6	490,5	1 055,8	403,7	417,3	325,5	57,9	75,2
	IV	4 426,7	1 171,6	530,1	1 089,8	551,1	541,9	388,2	66,8	87,2
1977	I	4 544,1	1 226,6	628,6	1 148,5	472,0	523,0	392,9	71,0	81,5
	II	4 318,2	1 121,4	585,8	1 075,1	455,2	505,7	426,5	71,4	77,1
	III	4 528,1	1 208,1	609,4	1 224,3	429,8	457,0	437,7	76,1	85,6
	IV	4 789,1	1 261,3	596,8	1 199,7	501,3	529,8	518,5	86,3	95,2
1978	I	4 862,5	1 323,7	702,4	1 196,9	461,8	526,9	475,5	81,4	94,0
	II	4 769,5	1 277,3	668,1	1 143,2	456,3	514,7	519,8	87,6	102,4
	III	5 031,2	1 326,7	675,4	1 381,8	449,3	479,5	527,9	92,6	98,1
1977	J	1 464,8	369,4	221,2	449,5	114,3	131,0	133,0	27,7	18,8
	A	1 377,2	386,4	151,3	371,6	151,2	134,3	139,1	18,8	24,6
	S	1 672,5	451,9	237,1	406,6	164,5	189,5	165,9	30,1	27,0
	O	1 656,4	457,1	227,4	375,3	170,4	190,9	177,5	30,0	28,0
	N	1 557,1	423,6	185,0	363,1	180,3	161,9	184,7	29,7	28,9
	D	1 574,3	381,2	185,1	472,6	149,9	173,2	160,9	26,6	24,8
1978	J	1 447,6	387,3	216,8	347,9	138,0	165,0	140,4	25,4	26,7
	F	1 611,3	434,6	227,6	426,8	150,3	157,0	158,5	27,3	29,3
	M	1 789,8	503,0	256,3	423,2	173,9	198,1	175,8	28,6	30,9
	A	1 641,9	451,7	224,1	406,4	155,6	175,0	171,2	28,6	29,3
	M	1 499,0	377,1	197,7	375,1	146,5	165,1	179,5	29,3	28,8
	J	1 615,4	448,8	244,8	365,2	154,5	169,7	168,3	29,6	34,6
	J	1 644,5	393,3	254,0	494,8	126,5	149,5	172,0	33,6	20,8
	A	1 524,4	446,5	158,5	408,7	148,2	136,8	173,2	22,8	29,8
	S	1 848,2	487,4	262,7	478,6	174,8	190,9	183,0	36,1	34,6
	O	2 008,5	528,7	268,6	539,1	184,6	213,8	202,1	35,8	35,8
	N		462,9					217,3	35,9	35,1
<b>extra (EUR 9)</b>										
1976	III	3 211,7	1 038,0	479,6	665,8	125,3	101,3	630,2	14,9	156,5
	IV	3 645,7	1 128,4	555,6	810,8	162,3	117,7	663,8	17,8	189,3
1977	I	3 437,7	1 045,6	545,1	721,2	140,0	119,7	675,5	17,4	173,1
	II	3 601,6	1 052,9	594,2	799,6	141,9	119,9	716,6	20,4	156,0
	III	3 885,1	1 172,2	590,4	873,2	149,2	111,3	791,2	24,3	173,3
	IV	4 156,9	1 264,1	667,2	943,2	167,2	116,6	795,0	24,9	178,7
1978	I	3 786,7	1 189,9	634,3	756,0	136,5	106,6	780,5	23,9	159,0
	II	4 087,1	1 240,3	714,2	900,1	144,2	100,2	791,0	27,0	170,2
	III	4 254,5	1 303,9	673,6	973,7	151,1	105,1	852,2	23,3	171,6
1977	J	1 319,9	383,3	248,2	315,3	46,1	33,6	251,4	8,3	33,7
	A	1 214,1	374,9	148,6	266,2	49,1	34,3	272,0	6,4	62,5
	S	1 321,6	414,6	193,8	275,3	54,5	41,9	269,0	8,6	64,0
	O	1 343,3	439,4	212,3	260,6	56,5	41,9	265,7	8,5	58,5
	N	1 349,1	402,7	206,5	303,2	55,7	32,9	282,1	8,9	57,2
	D	1 448,7	425,2	247,0	379,8	54,8	38,1	249,3	7,4	47,1
1978	J	1 128,9	359,6	185,7	193,5	46,7	36,6	253,4	6,8	46,4
	F	1 250,6	386,7	194,9	282,5	43,4	34,6	248,6	6,7	53,2
	M	1 395,6	444,6	247,1	280,7	46,4	34,4	277,3	10,3	54,9
	A	1 308,0	415,2	217,0	277,6	47,3	35,8	251,8	8,3	55,0
	M	1 333,0	375,4	238,8	310,6	44,6	36,7	265,3	10,3	51,3
	J	1 439,1	449,8	257,7	312,9	52,3	26,7	274,4	8,4	56,9
	J	1 434,7	387,6	271,5	366,0	52,9	36,3	277,7	9,0	33,6
	A	1 341,2	444,3	173,3	281,3	42,4	30,2	301,6	6,5	61,7
	S	1 472,5	472,5	229,1	329,5	55,8	37,4	272,8	7,7	67,8
	O	1 549,3	488,5	248,7	334,5	56,0	45,5	299,8	7,9	68,5
	N		450,2					301,6	10,8	63,7

1) Les chiffres mensuels ne comprennent pas les données confidentielles.

import  
INTRA (EUR-9)

SITC Rev. 2	Products - Produits	1978	EUR-9	Deutschland	France	Italia	Nederland	Belg.-Lux.	United Kingdom	Ireland	Danmark
001	LIVE ANIMALS	1000 EUA	SEP 178788	18088	29211	79888	288	12477	74488	18478	176
		TONS	SEP 198308	17578	18413	29918	342	8812	71127	7178	29
011	MEAT, FRESH, CHILLED OR FROZEN	1000 EUA	SEP 351978	27988	182281	97239	13018	27289	22288	788	289
		TONS	SEP 183217	58188	29211	39183	6221	12128	37348	718	198
012	MEAT, SALTED, DRIED OR SMOKED	1000 EUA	SEP 26788	282	2528	8	528	188	22159	178	
		TONS	SEP 35918	88	788	17	18	128	22788	8	
014	PREPARED OR PRESERVED MEAT, NES	1000 EUA	SEP 29188	1282	3188	1528	2381	288	18881	528	121
		TONS	SEP 24818	282	282	88	1881	1528	12348	38	23
022	MILK AND CREAM	1000 EUA	SEP 18818	1922	2811	31228	28428	388	172	281	257
		TONS	SEP 23812	2122	2922	12822	6928	8828	2328	2928	281
023	BUTTER	1000 EUA	SEP 88921	12271	12888	5281	18821	27247	12528	28	48
		TONS	SEP 38888	5128	2828	2821	622	18811	9218	128	23
024	CHEESE AND CURD	1000 EUA	SEP 12288	2222	1928	3122	388	1788	12928	28	289
		TONS	SEP 5888	1718	2888	12218	1528	388	921	23	254
025	BIRDS'S EGGS	1000 EUA	SEP 22847	1522	3814	232	874	82	211	182	187
		TONS	SEP 2822	2828	2221	1821	1828	88	38	38	111
034	FISH, FRESH, CHILLED OR FROZEN	1000 EUA	SEP 28818	2228	1222	8288	818	882	382	181	122
		TONS	SEP 3822	1828	1822	321	272	382	221	12	288
035	FISH, DRIED, SALTED OR SMOKED	1000 EUA	SEP 1788	222	1718	122	222	888	18	178	2
		TONS	SEP 8718	2128	22	52	222	28	129	121	2
036	CRUST. & MOLLUSCS, FRESH, FROZEN	1000 EUA	SEP 1228	122	2828	828	172	288	122	129	122
		TONS	SEP 828	22	331	22	138	182	88	28	28
037	FISH ETC., PREPARED OR PRESERV.	1000 EUA	SEP 1282	212	282	142	278	222	182	81	122
		TONS	SEP 892	122	122	22	22	28	122	28	171
041	WHEAT AND MESLIN, UNMILLED	1000 EUA	SEP 7827	1222	382	1822	12881	2822	1222	282	12
		TONS	SEP 22821	3122	2282	17828	18228	12821	22821	1222	692
042	RICE	1000 EUA	SEP 1228	222	2128	34	82	282	212	12	282
		TONS	SEP 3222	1222	1221	70	1528	222	282	22	122
043	BARLEY, UNMILLED	1000 EUA	SEP 2822	1222	282	1222	212	1222	282	28	
		TONS	SEP 24821	18228	1822	8222	2222	18222	2822	1822	29
044	MAIZE (CORN), UNMILLED	1000 EUA	SEP 2482	1222	2	22	222	122	222	22	222
		TONS	SEP 21822	12222	162	222	2222	2222	1222	222	1822
045	OTHER CEREALS, UNMILLED	1000 EUA	SEP 1822	222	2	118	182	122	182	2	222
		TONS	SEP 2728	2222	122	182	1822	1222	172	172	282
046	MEAL AND FLOUR OF WHEAT	1000 EUA	SEP 517	222	28	2	122	212	8	2	21
		TONS	SEP 2222	282	282	8	282	222	22	22	122
047	OTHER CEREAL MEALS AND FLOURS	1000 EUA	SEP 222	122	22	2	22	12	12	2	22
		TONS	SEP 1822	22	222	2	222	182	182	22	222
048	PREPS. OF CEREAL, FLOUR, STARCHES	1000 EUA	SEP 8228	1222	1222	282	282	882	282	222	122
		TONS	SEP 7822	2222	1222	282	1222	1222	222	222	282
054	VEGETABLES AND EDIBLE ROOTS	1000 EUA	SEP 2822	222	222	222	882	282	282	122	282
		TONS	SEP 2822	1822	2222	2222	2822	2822	1822	222	282



import  
EXTRA (EUR-9)

CTCI Rév. 2	Products - Produits	1978	EUR-9	Deutschland	France	Italia	Nederland	Belg.-Lux.	United Kingdom	Ireland	Danmark
001	ANIMAUX VIVANTS P. ALIM. HUMAINES	1000 UCE	22119	2097	7572	11428	165	1355	7939	399	22
	TONNES	SEP	22624	2187	9766	16286	171	2151	77	5	7
011	VIANDE ETC, FRAIS, REFR., CONGEL.	1000 UCE	117374	28312	29114	11127	7577	2776	74378		172
	TONNES	SEP	97898	19777	71643	12439	2779	3322	79922		128
012	VIANDES ETC. SECHES, SALES, FUMES	1000 UCE	7522	273	72	56	42	9	7223		
	TONNES	SEP	1422	28	1	14	23	3	1232		
014	PREP. ET CONSERVES DE VIANDE	1000 UCE	22222	18119	329	2271	1922	271	12251	9	22
	TONNES	SEP	19721	5122	292	1122	222	122	2422	2	13
022	LAIT ET CREME DE LAIT	1000 UCE	337	28	132	22	122	2	2		15
	TONNES	SEP	1332	522	37	162	492	39	5		22
023	BEURRE	1000 UCE	2212	19	122	27			7272		
	TONNES	SEP	5222	20	172	77			2972		
024	FROMAGE ET CAILLEBOTTE	1000 UCE	27222	3221	3722	12222	172	2277	222		172
	TONNES	SEP	2492	1422	1222	3222	72	222	127		137
025	OEUF D'OISEAUX	1000 UCE	222	712	22	212	272	12	2		22
	TONNES	SEP	722	22	22	172	222	1	2		72
034	POISSONS FRAIS, REFRIG., CONGEL.	1000 UCE	22222	12222	12222	2722	2222	2222	12222	1	12222
	TONNES	SEP	22222	12222	2722	2222	1222	1222	2722		22222
035	POISSONS SECHES, SALES, FUMES	1000 UCE	12222	1222	2222	12222	122	222	772		222
	TONNES	SEP	2222	277	1222	2222	127	177	722		222
036	CRUSTACES FRAIS, REFRIG., CONGEL.	1000 UCE	27222	1222	12222	2722	222	222	1222	6	1222
	TONNES	SEP	17222	222	2222	2222	122	222	1722	2	272
037	POISSONS, CRUSTAC., PREP. DU	1000 UCE	22222	2222	12222	2222	2222	2222	12222	51	2122
	TONNES	SEP	12222	2222	2222	1222	1222	1222	2722	22	222
041	FROMENT ET METEIL NON MOULUS	1000 UCE	27222	2222	2222	12222	2222	2222	12222	222	222
	TONNES	SEP	27222	22222	22222	12222	22222	22222	12222	2222	1722
042	RIZ	1000 UCE	22222	222	2722	2222	2222	1222	2222	12	72
	TONNES	SEP	27222	1222	12222	22222	12222	2222	22222	61	122
043	ORGE NON MONDEE	1000 UCE	2722	1222	222	2222		1222	222		222
	TONNES	SEP	12222	2222	2722	22222		2222	7205		1222
044	MAIS NON MOULU	1000 UCE	12222	12222	12222	22222	22222	22222	22222	422	1222
	TONNES	SEP	122222	122222	122222	222222	222222	222222	222222	1222	2222
045	AUTRES CEREALES NON MOULUES	1000 UCE	2222	2222	222	1222	2222	222	222	6	222
	TONNES	SEP	22222	22222	2222	12222	22222	2222	2222	12	1222
046	SEMOULE ET FARINE DE FROMENT	1000 UCE	22	1	6	12	22				
	TONNES	SEP	122	4	25	22	122	1			
047	AUTRES SEMOULES ET FARINES	1000 UCE	22	22	2	1	2		2		7
	TONNES	SEP	122	22	12	2	2		12		21
048	PREP. DE CEREAL., FARINES, FECCUL.	1000 UCE	2222	2222	222	222	222	222	1222	22	222
	TONNES	SEP	12222	2222	222	1222	222	222	2222	22	222
054	LEGUMES, PLANTES, ETC., FRAIS	1000 UCE	22222	27222	12222	12222	27222	12222	12222	122	1222
	TONNES	SEP	222222	122222	22222	22222	222222	22222	22222	222	12222

import  
INTRA (EUR-9)

SITC Rev. 2	Products - Produits	1978	EUR-9	Deutschland	France	Italia	Nederland	Belg.-Lux.	United Kingdom	Ireland	Danmark
056	VEGET.,ROOTS,TUBERS, PRESERVED 1000 EUA	SEP	57437	23727	1722	954	3578	5978	8277	425	782
		TONS	102772	52192	2827	1999	4723	2998	24789	867	1197
057	FRUIT AND NUTS, FRESH OR DRIED 1000 EUA	SEP	122743	93988	28694	4862	7824	14638	28827	2886	2969
		TONS	298724	178794	22823	12158	12245	32276	38866	5177	4712
058	PREPARED OR PRESERVED FRUIT 1000 EUA	SEP	52757	28222	18638	292	5827	2822	5827	1872	1927
		TONS	86877	32292	22222	524	10227	2298	8888	1288	1228
061	SUGAR AND HONEY 1000 EUA	SEP	37366	7771	1271	4888	842	3222	3272	1887	1022
		TONS	127878	32298	9993	19932	12242	12272	29227	12222	2222
062	SUGAR CONFECTIONERY, EXCL. COCOA 1000 EUA	SEP	21227	8222	2822	1222	2222	2222	2222	1222	822
		TONS	12222	3222	2222	222	1222	1222	1222	1222	222
071	COFFEE AND COFFEE SUBSTITUTES 1000 EUA	SEP	32222	1222	8222	1222	2222	1222	2222	222	1222
		TONS	8222	222	1222	22	1222	2222	1222	222	222
072	COCOA 1000 EUA	SEP	32222	1222	2222	2222	2222	2222	2222	222	1222
		TONS	12222	2222	1222	222	1222	2222	2222	222	222
073	CHOCOLATE AND COCOA PREPARATIONS 1000 EUA	SEP	22222	1222	1222	2222	2222	2222	2222	2222	2222
		TONS	32222	8222	2222	1222	2222	2222	2222	2222	2222
074	TEA AND MATE 1000 EUA	SEP	2222	222	22	222	222	222	222	222	222
		TONS	822	22	22	122	222	22	22	222	222
075	SPICES 1000 EUA	SEP	1222	222	22	222	222	222	222	222	222
		TONS	1222	222	22	22	222	222	222	222	222
081	FEEDING STUFF FOR ANIMALS 1000 EUA	SEP	12222	1222	1222	1222	1222	1222	1222	1222	1222
		TONS	22222	12222	22222	22222	22222	22222	22222	22222	22222
091	MARGARINE AND SHORTENING 1000 EUA	SEP	12222	1222	2222	222	2222	1222	2222	222	122
		TONS	22222	2222	2222	222	2222	2222	12222	222	222
098	EDIBLE PRODUCTS & PREPARATIONS 1000 EUA	SEP	22222	2222	2222	2222	2222	2222	2222	2222	2222
		TONS	22222	8222	2222	1222	2222	2222	2222	2222	2222
111	NON-ALCOHOLIC BEVERAGES, N.E.S. 1000 EUA	SEP	12222	2222	222	122	2222	2222	222	122	22
		TONS	22222	22222	2222	222	22222	12222	2222	222	22
112	ALCOHOLIC BEVERAGES 1000 EUA	SEP	12222	22222	22222	12222	12222	22222	22222	2222	2222
		TONS	22222	22222	22222	2222	22222	22222	22222	2222	2222
121	TOBACCO, UNMANUFACT. AND WASTE 1000 EUA	SEP	22222	1222	222		2222	2222	122	122	12
		TONS	12222	2222	2222		1222	1222	22	22	12
122	TOBACCO, MANUFACTURED 1000 EUA	SEP	22222	2222	12222	22222	12222	2222	2222	1222	222
		TONS	22222	2222	1222	2222	2222	222	1222	222	222
211	HIDES, SKINS (EXC. FURSKINS), RAW 1000 EUA	SEP	22222	2222	2222	2222	2222	2222	2222	2222	2222
		TONS	22222	2222	2222	12222	2222	2222	2222	2222	2222
212	FURSKINS, RAW 1000 EUA	SEP	12222	12222	222	1222	22	1222	222		122
		TONS	22222	22222	2222	222	222	2222	222		222
222	SEEDS FOR SOFT-FIXED VEGETABLE OILS 1000 EUA	SEP	12222	2222	1222	22	222	2222	2222	12	22
		TONS	22222	22222	2222	22	2222	2222	22222	12	22
223	SEEDS FOR OTH. FIXED VEGETABLE OILS 1000 EUA	SEP	2222	222	22	22	222	222	22	222	122
		TONS	2222	2222	122	222	222	2222	122	1222	222
232	NATUR. RUBBER LATEX, RUBBER, GUMS 1000 EUA	SEP	1222	222	22	22	122	222	22	122	122
		TONS	2222	222	22	22	222	222	22	122	122

import  
EXTRA (EUR-9)

CTCI Rév. 2	Products - Produits	1978	EUR-9	Deutschland	France	Italia	Nederland	Belg.-Lux.	United Kingdom	Ireland	Danmark
056	LEGUMES, RACINES, ETC., CONSERVÉS	1000 UCE	35322	12776	3288	3368	2553	1638	3397	71	931
		TONNES	27238	18232	8528	2179	3327	1274	2671	24	234
057	FRUITS FRAIS, SECS, SF. OLEAGIN.	1000 UCE	161799	23282	32282	12816	21273	2179	38198	1889	3228
		TONNES	271282	133383	182638	28883	38183	23382	98828	2888	2827
058	PREP. ET CONSERVES DE FRUITS	1000 UCE	28717	23736	11793	2888	8282	3298	28356	273	2828
		TONNES	128828	38771	28988	2111	2887	3328	33888	889	2788
061	SUCRES ET MIEL	1000 UCE	88772	2877	12358	2882	3398	1988	38827	4233	1882
		TONNES	33233	32828	89824	42792	38222	12884	28222	15121	32888
062	CONFISER., SUCRERIES, SANS CACAO	1000 UCE	2717	1818	582	287	189	338	1499	78	278
		TONNES	2821	227	288	133	78	188	1282	77	298
071	CAFE ET SUCCEDANES DU CAFE	1000 UCE	29382	88827	28928	38733	38246	12827	28378	72	1822
		TONNES	16227	37228	27272	28282	12222	3978	8227	28	2228
072	CACAO	1000 UCE	12722	33822	12727	18871	38222	2827	32822	35	827
		TONNES	38127	12327	2828	3277	12227	889	12228	10	228
073	CHOCOLAT ET PREP. ALIM. AU CACAO	1000 UCE	2828	1892	1227	372	122	327	1277	23	1272
		TONNES	3227	1881	718	182	188	82	338	18	278
074	THE ET MATE	1000 UCE	32713	2882	1278	341	1282	123	28827	1271	222
		TONNES	27823	1888	222	127	1272	72	12728	827	122
075	EPICES	1000 UCE	11822	3822	2822	1222	822	321	2822	41	128
		TONNES	7272	2588	1278	1222	877	222	1222	28	122
081	NOURRITURE POUR ANIMAUX	1000 UCE	28228	21827	32282	37272	32733	12822	12222	2882	12882
		TONNES	122222	37282	271222	122222	222222	28222	27222	12222	122222
091	MARGARINE, GRAISSES CULINAIRES	1000 UCE	2222	222	2	222	899	61	1278		88
		TONNES	8222	227	12	1222	1827	173	2221		122
098	PRODUITS ET PREP. ALIMENT., NDA	1000 UCE	2882	2222	2722	382	222	398	2272	127	922
		TONNES	2221	1827	2222	822	222	222	2221	122	222
111	BOISSONS NON ALCOOLIQUES, NDA	1000 UCE	222	277	11	22	12	2	22		128
		TONNES	2281	2728	18	122	22	22	222		222
112	BOISSONS ALCOOLIQUES	1000 UCE	22222	12278	2722	1222	2882	3822	22222	227	1222
		TONNES	22227	12228	12222	1222	2882	2722	27222	222	1222
121	TABACS BRUTS ET DECHETS	1000 UCE	122222	27272	2822	3321	12222	2227	22222	2722	2882
		TONNES	22222	8827	2222	2722	2227	1222	27222	1222	1272
122	TABACS FABRIQUES	1000 UCE	2722	322	1222	22	292	122	222	22	12
		TONNES	222	122	122	2	122	12	22	2	2
211	CUIRS ET PEAUX BRUTS, SF. PELLET	1000 UCE	22222	2827	12222	22277	1227	1222	2822	2	227
		TONNES	28222	2222	2722	12222	222	227	1222	4	222
212	PELLETIERES BRUTES	1000 UCE	22222	2822	2222	2222	62	222	12222		222
		TONNES	222222	22222	22272	12222	22222	22222	22222	2	2222
222	FRUITS OLEAG.P.EXT. HUILE DOUCE	1000 UCE	222222	22222	22272	12222	22222	22222	22222	2	2222
		TONNES	1222222	222222	22272	22272	222222	22222	122222	12	22222
223	FRUITS OLEAG.P.EXT. AUTRE HUILE	1000 UCE	22222	2222	2222	1222	2222	1221	2222	16	2222
		TONNES	22222	22222	12222	2222	22222	2222	12222	10	2222
232	CAOUTCHOUC NATUREL	1000 UCE	22222	12222	12222	12222	1222	1222	12222	222	288
		TONNES	22222	12222	12222	12222	1222	1222	12222	272	222

import  
INTRA (EUR-9)

SITC Rev 2	Products - Produits	1978	EUR-9	Deutschland	France	Italia	Nederland	Belg.-Lux.	United Kingdom	Ireland	Danmark
233	SYNTH.RUBBER LATEX, RUBBER, ETC	1000 EUA	48294	12332	7328	8937	3229	5635	8174	928	1632
	TONS	SEP	92662	17882	19322	12468	6222	16281	18229	1322	1822
244	CORK, NATURAL, RAW AND WASTE	1000 EUA	128	22	2	22	22	12	2	12	
	TONS	SEP	128	22	2	22	22	12	2	12	
245	FUEL WOOD AND WOOD CHARCOAL	1000 EUA	328	82	12	31	22	222	22	22	1
	TONS	SEP	3281	221	22	1822	22	2222	22	22	2
246	PULPWOOD	1000 EUA	2224	222	222	222	222	2222	22	2	22
	TONS	SEP	12222	22222	12222	2222	12222	82222	1222	22	1222
247	OTH.WOOD,ROUGH OR ROUGHLY SQR	1000 EUA	12222	2222	222	2222	1222	2222	222	222	222
	TONS	SEP	12222	22222	2222	22222	22222	22222	2222	222	222
248	WOOD, SIMPLY WORKED & SLEEPERS	1000 EUA	22222	2222	1222	2222	2222	2222	2222	2222	222
	TONS	SEP	22222	12222	2222	12222	22222	22222	22222	2222	1222
251	PULP AND WASTE PAPER	1000 EUA	12222	2222	2222	2222	1222	1222	222	22	22
	TONS	SEP	12222	22222	22222	22222	22222	22222	2222	222	222
261	SILK	1000 EUA	222	22	22	22		22	1	2	
	TONS	SEP	22	22	22	22		22	1	2	
263	COTTON	1000 EUA	2222	222	1222	222	1222	222	222	222	222
	TONS	SEP	2222	1222	2222	1222	1222	222	222	222	222
264	JUTE & OTH.TEXTILE BAST FIBRES	1000 EUA	222	22	122	22	22	22	22	22	22
	TONS	SEP	1222	222	222	22	222	222	22	22	22
265	VEG.TEXT.FIBRE, EXC.COTTON, JUTE	1000 EUA	2222	222	1222	222	222	2222	1222	222	22
	TONS	SEP	22222	2222	1222	1222	222	12222	1222	222	22
266	SYNTHETIC FIBRES FOR SPINNING	1000 EUA	22222	2222	2222	12222	2222	2222	2222	1222	222
	TONS	SEP	22222	2222	2222	2222	2222	2222	2222	2222	222
267	OTH.MAN-MADE FIBRES FOR SPINNING	1000 EUA	12222	2222	1222	2222	1222	222	222	222	22
	TONS	SEP	12222	2222	1222	2222	1222	222	222	222	22
268	WOOL AND OTHER ANIMAL HAIR	1000 EUA	22222	2222	1222	2222	1222	2222	2222	1222	222
	TONS	SEP	12222	2222	222	1222	222	2222	1222	222	222
269	OLD CLOTHG.,OTH.TEXT.ART. TRACS	1000 EUA	2222	222	2222	2222	1222	1222	222	22	22
	TONS	SEP	22222	2222	2222	2222	2222	2222	222	22	22
271	FERTILIZERS, CRUDE	1000 EUA	1222	122	122	122	122	222	222	22	22
	TONS	SEP	22222	1222	2222	2222	2222	12222	2222	222	22
273	STONE, SAND AND GRAVEL	1000 EUA	22222	2222	2222	2222	2222	2222	2222	2222	222
	TONS	SEP	222222	122222	222222	122222	222222	122222	222222	222222	222222
274	SULPHUR,UNROASTED IRON PYRITES	1000 EUA	2222	222	222	222	222	222	222	222	222
	TONS	SEP	22222	2222	2222	12222	12222	12222	22222	222	2222
277	NATURAL ABRASIVES, NES.	1000 EUA	12222	1222	222	222	2222	2222	222	22	22
	TONS	SEP	22222	12222	2222	2222	2222	2222	222	22	22
278	OTHER CRUDE MINERALS	1000 EUA	22222	12222	2222	2222	2222	2222	2222	2222	1222
	TONS	SEP	222222	222222	122222	122222	222222	222222	222222	222222	122222
281	IRON ORE AND CONCENTRATES	1000 EUA	2222	1222	122	122		2222	222		
	TONS	SEP	222222	122222	122222	90		222222	2222		
282	IRON OR STEEL SCRAP AND WASTE	1000 EUA	22222	12222	1222	22222	1222	2222	222	22	2222
	TONS	SEP	222222	122222	22222	222222	22222	22222	2222	222	22222

TAB. 8

COMMERCE DE LA CE  
par produitsimport  
EXTRA (EUR-9)

CTCI Rév. 2	Products - Produits	1978	EUR-9	Deutschland	France	Italia	Nederland	Belg.-Lux.	United Kingdom	Ireland	Danmark
233	CAOUTCHOUC SYNTHETIQUE 1000 UCF	DEC	12768	2626	3823	1888	1999	252	1252	23	339
		TONNES	18278	2498	2939	2176	2872	725	1287	122	282
244	LIEGE BRUT ET DECHETS 1000 UCF	DEC	1911	382	337	189	82	71	138	4	19
		TONNES	2228	227	292	323	292	32	372	6	72
245	BOIS CHAUFFAGE, CHARBON DE BOIS 1000 UCF	DEC	1222	722	278	227	72	19	282	5	8
		TONNES	33395	1228	1223	23372	188	149	1228	7	122
246	BOIS DE TRITURATION 1000 UCF	DEC	2222	7228	2228	2228	722	14	262		22
		TONNES	231222	72222	22222	189772	12222	222	6622		222
247	AUT. BOIS BRUTS OU SIMPL. EQUAR. 1000 UCF	DEC	2222	7222	1222	2222	1222	2222	2222	222	222
		TONNES	222222	122222	122222	222222	122222	22222	22222	22222	2222
248	BOIS SIMPL. TRAVAIL. TRAVERSES 1000 UCF	DEC	222222	22222	22222	22222	22222	12222	22222	2222	12222
		TONNES	1222222	222222	122222	222222	122222	22222	222222	222222	222222
251	PATES A PAPIER ET DECHETS PAP. 1000 UCF	DEC	122222	22222	22222	22222	12222	22222	22222	2222	2222
		TONNES	722222	122222	122222	122222	22222	22222	122222	22222	12222
261	SOTE 1000 UCF	DEC	2222	222	2722	2222	22	22	222		
		TONNES	222	122	122	222	1	12	22		
263	COTON 1000 UCF	DEC	22222	12222	12222	22222	2222	2222	12222	222	222
		TONNES	22222	22222	12222	22222	1222	2222	12222	222	222
264	JUTE, AUTRES FIBRES LIBERIENNES 1000 UCF	DEC	1222	222	122	22	122	222	222		22
		TONNES	2222	1222	222	122	222	1222	2222		22
265	FIBRES VEGET. (SF. COTON, JUTE) 1000 UCF	DEC	2222	222	1222	1222	222	1222	2222	122	22
		TONNES	12222	2222	2222	2222	1222	1222	2222	1222	222
266	FIBRES SYNTHETIQUES PR. FILAGE 1000 UCF	DEC	2222	2222	1222	2222	222	1222	1222	22	122
		TONNES	2222	2222	1222	2222	222	222	1222	22	22
267	FIBRES ARTIF. DISCONT., DECHETS 1000 UCF	DEC	2222	2222	222	1222	1222	222	1222	222	222
		TONNES	12222	2222	222	2222	1222	222	1222	222	222
268	LAINES ET POILS FINS OU GROSS. 1000 UCF	DEC	22222	12222	12222	22222	1222	2222	22222	122	222
		TONNES	22222	2222	2222	2222	222	2222	22222	22	222
269	FRIPERIE, DRILLES ET CHIFFONS 1000 UCF	DEC	2222	222	222	1222	222	122	222	2	22
		TONNES	2222	1222	1222	2222	222	222	222	1	22
271	ENGRAIS BRUTS 1000 UCF	DEC	22222	2222	12222	2222	2222	2222	2222	222	222
		TONNES	1222222	122222	222222	122222	222222	122222	122222	22222	122222
273	PIERRES, SABLES ET GRAVIERES 1000 UCF	DEC	12222	2222	1222	2222	222	222	122	2	1222
		TONNES	222222	222222	222222	222222	122222	222222	22222	22	122222
274	SOUFRE, PYRITES DE FER N. GRILL. 1000 UCF	DEC	12222	1222	2222	2222	1222	1222	2222		22
		TONNES	222222	22222	22222	122222	122222	222222	222222		222
277	ABRASIFS NAT. (YC DIAM. INDUST.) 1000 UCF	DEC	2222	1222	1222	222	222	2222	1222	12	22
		TONNES	22222	12222	22222	22222	122222	222222	222222	122222	22222
278	AUTRES PRODUITS MINERAUX BRUTS 1000 UCF	DEC	22222	12222	22222	22222	12222	22222	22222	2222	12222
		TONNES	222222	122222	122222	222222	122222	222222	122222	222222	222222
281	MINERAIS DE FER ET CONCENTRES 1000 UCF	DEC	122222	22222	12222	12222	12222	12222	22222		22
		TONNES	2222222	2222222	1222222	1222222	1222222	1222222	1222222		22222
282	FERRAILLES DE FONTE, FER, ACIER 1000 UCF	DEC	12222	1222	222	12222	222	1222	22	1	22
		TONNES	122222	12222	1222	122222	1222	12222	122	1	222

import  
INTRA (EUR-9)

SITC Rev. 2	Products - Produits	1978	EUR-9	Deutschland	France	Italia	Nederland	Belg.-Lux.	United Kingdom	Ireland	Danmark
286	ORES & CONC. OF URAN & THORIUM	1000 EUA SEP									
287	BASE METAL ORES & CONCENTRATES	1000 EUA SEP	15337	17288	4298	1728	3326	1888	1288	12	27
		TONS SEP	82688	48886	13774	19323	16889	18684	728	12	128
288	NON-FERROUS METAL WASTE & SCRAPS	1000 EUA SEP	32899	28928	3883	9828	3789	17889	2883	38	988
		TONS SEP	173816	38218	18828	13288	18882	28129	2878	128	1787
289	PRECIOUS METAL ORES, WASTE, NES	1000 EUA SEP	2798	892	1232	6	188	288	828		
291	CRUDE ANIMAL MATERIALS, NES	1000 EUA SEP	19288	3828	2272	1272	1822	1372	3889	188	1828
		TONS SEP	27798	3828	8124	1828	8279	8278	8127	178	2877
292	CRUDE VEGETABLE MATERIALS, NES	1000 EUA SEP	192823	88378	28287	7797	12282	2883	7132	278	3932
		TONS SEP	82388	28327	12888	3777	2337	3723	2882	321	1838
322	COAL, LIGNITE AND PEAT	1000 EUA SEP	88382	3328	38282	28377	8227	23282	3277	1222	28
		TONS SEP	1883827	118372	939888	282778	282878	221887	78278	22828	388
323	BRIQUETTES, COKE, SEMI-COKE	1000 EUA SEP	22837	1822	12727	1888	2888	12219	388	287	1237
		TONS SEP	242378	38828	282278	12777	78378	181889	18879	279	13288
333	PETROLEUM OILS, CRUDE	1000 EUA SEP	71338	8828	12788		12278	3887			19288
		1000 TONS SEP	1828	278	182		287	82			228
334	PETROLEUM PRODUCTS, REFINED	1000 EUA SEP	232828	27228	28223	12838	23712	27228	82288	28227	28888
		TONS SEP	2778888	222372	232382	128878	232722	212288	98772	222889	332382
335	RESIDUAL PETROLEUM PRODUCTS, NES	1000 EUA SEP	28287	12288	2217	3887	12283	2288	3888	1288	2217
		TONS SEP	328888	12237	38288	12282	128892	27288	28888	12887	28182
341	GAS, NATURAL AND MANUFACTURED	1000 EUA SEP		28828	28828	12778	28828	28828	1882	887	1278
351	ELECTRIC CURRENT	1000 EUA SEP	18887	2218	2888		822	887			87
		1000 KWH SEP	27227	31287	282828		8822	72282			2828
411	ANIMAL OILS AND FATS	1000 EUA SEP	12877	2877	1822	377	2728	1228	3122	228	922
		TONS SEP	28827	8288	2872	278	12278	3728	2877	821	1828
423	FIXED VEGETABLE OILS, 'SOFT'	1000 EUA SEP	32288	3888	12822	3827	2377	3882	2787	388	728
		TONS SEP	88828	18887	28282	8298	8238	8588	2288	1278	1889
424	OTHER FIXED VEGETABLE OILS	1000 EUA SEP	12872	3888	2922	2788	1898	1887	288	882	1289
		TONS SEP	22128	2888	7888	3822	1822	2388	288	1288	1822
431	PROCESSED ANIM. & VEG. OILS, ETC.	1000 EUA SEP	28787	3888	8878	1588	3878	3278	1878	278	1788
		TONS SEP	38822	12222	12228	2837	8828	12882	1278	288	2788
511	HYDROCARBONS, NES., DERIVATIVES	1000 EUA SEP	118288	28288	27278	12888	18388	25222	12212	388	1888
512	ALCOHOLS, PHENOLS, ETC.	1000 EUA SEP	32877	18882	18312	7828	3889	2378	9288	788	1888
513	CARBOXYLIC ACIDS, ETC.	1000 EUA SEP	28899	12212	12888	18188	18788	2888	18789	982	1238
514	NITROGEN-FUNCTION COMPOUNDS	1000 EUA SEP	72288	27822	19222	18878	12878	7178	18229	372	1237
515	ORGANO-INORGANIC COMPOUNDS, ETC.	1000 EUA SEP	88882	12722	15782	13378	2887	2872	28228	8887	988
516	OTHER ORGANIC CHEMICALS	1000 EUA SEP	28878	18227	8228	2838	7382	8221	7188	387	228
522	INORG. CHEM. ELEMENTS, OXIDES, ETC.	1000 EUA SEP	97922	12288	12278	8228	8228	9221	8887	3282	2287
523	OTHER INORGANIC CHEMICALS	1000 EUA SEP	22878	12222	8228	7278	8289	2227	2828	1888	2888
524	RADIO-ACTIVE & ASSOC. MATERIALS	1000 EUA SEP	38888	2218	2217	5789	3878	12288	72227	18	182
531	SYNTH. DYES, NATURAL INDIGO, ETC.	1000 EUA SEP	22228	3228	9228	2228	3228	3887	2888	282	1887
532	DYEING, TANNING EXTRACTS, ETC.	1000 EUA SEP	2888	228	282	7222	182	182	138	212	38

import  
EXTRA (EUR-9)

CTCI Rév. 2	Products - Produits	1978	EUR-9	Deutschland	France	Italia	Nederland	Belg.-Lux.	United Kingdom	Ireland	Danmark
286	MINÉRAIS D'URANIUM, DE THORIUM 1000 UCE	SEP	26488		26488						
287	MINÉRAIS DE MÉTAUX COMMUNS, NON FERREUX 1000 UCE	SEP	131327	31188	38128	13624	18316	18582	49389	228	99
	TONNES	SEP	1279821	299827	282832	787692	78888	98289	212226	3828	3521
288	DÉCHETS DE MÉTAUX NON FERREUX 1000 UCE	SEP	22222	18128	228	3328	227	2228	822		222
	TONNES	SEP	87124	32827	2128	18897	24882	2227	2222		1277
289	MINÉRAIS MÉTAUX PRÉC., DÉCHETS 1000 UCE	SEP	12282	2127	1222	284		322	12222		22
291	MAT. BRUTES D'ORIG. ANIMALE, NON ALIMENTAIRES 1000 UCE	SEP	28222	12212	2222	2222	1222	222	2212	22	2222
	TONNES	SEP	32282	7222	8228	2222	822	1222	7127	2	2222
292	MAT. BRUTES D'ORIG. VÉGÉTALE, NON ALIMENTAIRES 1000 UCE	SEP	22222	12222	2222	2222	2222	1222	2222	22	1222
	TONNES	SEP	37222	7222	2222	2222	2222	1222	2222	22	1222
322	HOUILLES, LIGNITES ET TOURBE 1000 UCE	SEP	133227	12222	32222	22222	12222	12222	2222	2222	12222
	TONNES	SEP	3827221	382227	1222272	822222	382228	222222	28222	82227	222222
323	BRIQUETTES, COQUES ET SEMI-COQUES 1000 UCE	SEP	2222	2222	48	122	122	212	2		22
	TONNES	SEP	22222	22222	1009	1222	1222	2222	22		2222
333	HUILES BRUTES DE PÉTROLE 1000 UCE	SEP	322222	222222	222222	222222	222222	122222	222222	12222	22222
	1000 TONNES	SEP	222222	2222	2222	2222	2222	2222	2222	222	222
334	PRODUITS RAFFINÉS DU PÉTROLE 1000 UCE	SEP	222222	122222	22222	22222	22222	22222	22222	2222	22222
	TONNES	SEP	2222222	1222222	222222	222222	222222	222222	222222	22222	222222
335	PRODUITS RÉSIDUELS DU PÉTROLE 1000 UCE	SEP	22222	22222	2222	2222	2222	2222	2222	11	222
	TONNES	SEP	2222222	1222222	122222	122222	22222	12222	122222	14	2222
341	GAZ NATURELS ET GAZ MANUFACTURÉS 1000 UCE	SEP		22222	22222	22222	2222	2222	22222		222
351	ÉNERGIE ÉLECTRIQUE 1000 UCE	SEP	22222	22222	2222			1027			2222
	1000 KWH	SEP	1222222	1222222	222222			102222			222222
411	HUILES ET GRAISSES ANIMALES 1000 UCE	SEP	22222	2222	2222	222	1222	2222	12222	109	222
	TONNES	SEP	22222	22222	2222	2222	22222	2222	22222	222	222
423	HUILES VÉGÉTALES FIXES DOUCES 1000 UCE	SEP	22222	2222	22222	12222	2222	2222	2222	122	22
	TONNES	SEP	22222	2222	22222	22222	2222	2222	2222	222	222
424	AUTRES HUILES VÉGÉTALES FIXES 1000 UCE	SEP	22222	22222	2222	2222	2222	2222	22222	222	2222
	TONNES	SEP	22222	22222	22222	22222	22222	22222	22222	222	2222
431	HUILES ET GRAISSES ELABORÉES 1000 UCE	SEP	22222	22222	2222	222	222	222	2222	48	222
	TONNES	SEP	122222	22222	12222	222	2222	222	22222	22	222
511	HYDROCARB. ET DERIV. HALOGENÉS 1000 UCE	SEP	22222	22222	2222	2222	2222	2222	2222	22	222
512	ALCOOLS, PHENOL, DERIV. HALOGENÉS 1000 UCE	SEP	12222	2222	2222	2222	2222	2222	2222	22	222
513	ACIDES CARBOXYLIQUES, ETC. 1000 UCE	SEP	12222	2222	2222	2222	2222	2222	2222	222	222
514	COMPOSÉS À FONCTIONS AZOTÉES 1000 UCE	SEP	22222	2222	2222	2222	2222	2222	2222	222	222
515	COMP. ORGAN. MINÉR., HÉTÉROCYCL. 1000 UCE	SEP	22222	2222	2222	2222	2222	2222	2222	222	222
516	AUTRES PROD. CHIM. ORGANIQUES 1000 UCE	SEP	12222	2222	2222	2222	2222	2222	2222	222	222
522	PROD. CHIMIQUES INORGANIQUES 1000 UCE	SEP	22222	2222	2222	2222	2222	2222	2222	222	2222
523	AUTRES PROD. CHIM. INORGANIQUES 1000 UCE	SEP	22222	2222	2222	2222	2222	2222	2222	222	2222
524	MAT. RADIO-ACTIVES ET ASSIMIL. 1000 UCE	SEP	12222	2222	2222	222	222	222	222	2	22
531	COLOR. ORG. SYNT., INDIGO NAT. 1000 UCE	SEP	22222	2222	2222	2222	2222	2222	2222	222	222
532	EXTRAITS P. TEINT., TANNAGE, ETC. 1000 UCE	SEP	12222	2222	2222	2222	222	222	222	22	22

import  
INTRA (EUR-9)

SITC Rev. 2	Products - Produits	1978	EUR-9	Deutschland	France	Italia	Nederland	Belg.-Lux.	United Kingdom	Ireland	Danmark
533	PIGMENTS, PAINTS, VARNISHES, ETC. 1000 EUA	DEP	28279	12623	12982	7124	8882	9157	3228	1212	2752
541	MEDICIN. & PHARMACEUT. PRODUCTS 1000 EUA	DEP	140385	22822	18183	18222	26486	21822	14287	8922	2827
551	ESSENT. OILS, PERFUME & FLAV. MAT. 1000 EUA	DEP	12128	2582	1932	2222	2722	822	2722	222	227
553	PERFUMERY, COSM. & TOILET PREP. 1000 EUA	DEP	22728	12222	2212	2222	2222	2222	2222	2222	2222
554	SOAPS; POLISHING & SCOUR. 1000 EUA	DEP	22272	2222	18222	2222	2222	2222	2222	2222	2222
562	FERTILIZERS, MANUFACTURED 1000 EUA	DEP	92222	12222	22222	2222	2222	2222	2222	2222	2222
		TONS	82222	22222	22222	2222	2222	2222	2222	2222	2222
572	EXPLOSIVES 1000 EUA	DEP	2222	222	222	222	222	222	222	222	222
582	PRODUCTS OF CONDENSATION, ETC. 1000 EUA	DEP	12222	2222	2222	2222	2222	2222	2222	2222	2222
		TONS	12222	2222	2222	2222	2222	2222	2222	2222	2222
583	PRODUCTS OF POLYMERIZAT., ETC. 1000 EUA	DEP	22222	2222	2222	2222	2222	2222	2222	2222	2222
		TONS	22222	2222	2222	2222	2222	2222	2222	2222	2222
584	CELLULOSE DERIVATIVES, ETC. 1000 EUA	DEP	22222	2222	2222	2222	2222	2222	2222	2222	2222
		TONS	12222	2222	2222	2222	2222	2222	2222	2222	2222
585	OTH. ARTIF. RESINS & PLASTIC MAT. 1000 EUA	DEP	12222	2222	2222	2222	2222	2222	2222	2222	2222
		TONS	12222	2222	2222	2222	2222	2222	2222	2222	2222
591	DISINFECTANTS, INSECTICIDES, ETC. 1000 EUA	DEP	22222	2222	2222	2222	2222	2222	2222	2222	2222
592	STARCHES, INULIN, GLUTEN, ETC. 1000 EUA	DEP	22222	2222	2222	2222	2222	2222	2222	2222	2222
598	MISC. CHEMICAL PRODUCTS, NES. 1000 EUA	DEP	12222	2222	2222	2222	2222	2222	2222	2222	2222
611	LEATHER 1000 EUA	DEP	22222	2222	2222	2222	2222	2222	2222	2222	2222
		TONS	2222	2222	2222	2222	2222	2222	2222	2222	2222
612	MANUFACTURES OF LEATHER, NES. 1000 EUA	DEP	12222	2222	2222	2222	2222	2222	2222	2222	2222
613	FURSKINS, TANNED OR DRESSED 1000 EUA	DEP	12222	2222	2222	2222	2222	2222	2222	2222	2222
621	MATERIALS OF RUBBER 1000 EUA	DEP	22222	2222	2222	2222	2222	2222	2222	2222	2222
		TONS	22222	2222	2222	2222	2222	2222	2222	2222	2222
625	RUBBER TYRES, TYRE CASES, ETC. 1000 EUA	DEP	12222	2222	2222	2222	2222	2222	2222	2222	2222
		TONS	22222	2222	2222	2222	2222	2222	2222	2222	2222
628	ARTICLES OF RUBBER, NES. 1000 EUA	DEP	22222	2222	2222	2222	2222	2222	2222	2222	2222
		TONS	2222	2222	2222	2222	2222	2222	2222	2222	2222
633	CORK MANUFACTURES 1000 EUA	DEP	222	222	222	222	222	222	222	222	222
		TONS	222	222	222	222	222	222	222	222	222
634	VENEERS, RECONST. WOOD, ETC. 1000 EUA	DEP	22222	2222	2222	2222	2222	2222	2222	2222	2222
		TONS	12222	2222	2222	2222	2222	2222	2222	2222	2222
635	WOOD MANUFACTURES, NES. 1000 EUA	DEP	22222	2222	2222	2222	2222	2222	2222	2222	2222
		TONS	22222	2222	2222	2222	2222	2222	2222	2222	2222
641	PAPER AND PAPERBOARD 1000 EUA	DEP	22222	2222	2222	2222	2222	2222	2222	2222	2222
		TONS	22222	2222	2222	2222	2222	2222	2222	2222	2222
642	ART. OF PAPER, PULP, PAPERBOARD 1000 EUA	DEP	22222	2222	2222	2222	2222	2222	2222	2222	2222
		TONS	22222	2222	2222	2222	2222	2222	2222	2222	2222
651	TEXTILE YARN 1000 EUA	DEP	22222	2222	2222	2222	2222	2222	2222	2222	2222
		TONS	22222	2222	2222	2222	2222	2222	2222	2222	2222
652	COTTON FABR., WOVEN, EX. SPEC. FAB. 1000 EUA	DEP	12222	2222	2222	2222	2222	2222	2222	2222	2222
		TONS	12222	2222	2222	2222	2222	2222	2222	2222	2222



import  
EXTRA (EUR-9)

CTCI Rév. 2	Products - Produits	1978	EUR-9	Deutschland	France	Italia	Nederland	Belg.-Lux.	United Kingdom	Ireland	Danmark
533	PIGMENTS, PEINTURES, VERNIS ETC. 1000 UCE	DEP	16220	4053	2322	1106	1248	922	3752	398	1229
541	PRODUITS MEDICIN. ET PHARMAC. 1000 UCE	DEP	103476	23339	10394	11298	5999	12068	12799	892	2892
551	HUILES ESSENT. ET PROD. AROMAT. 1000 UCE	DEP	14718	3529	2882	1222	1092	229	2222	229	228
553	PARFUMERIE ET PROD. DE BEAUTE 1000 UCE	DEP	2418	1322	1022	1227	222	222	1222	18	229
554	SAVONS; PRODUITS D'ENTRETIEN 1000 UCE	DEP	2222	2272	2222	1222	1222	222	1222	22	1222
562	ENGRAIS MANUFACTURES 1000 UCE	DEP	22222	9222	12222	12222	12222	2222	2222	2222	2222
	TONNES	DEP	22222	9222	12222	12222	12222	2222	2222	2222	2222
572	EXPLOSIFS 1000 UCE	DEP	222	222	222	222	222	222	222	222	222
582	PRODUITS DE CONDENSATION 1000 UCE	DEP	2222	2222	2222	2222	2222	2222	2222	2222	2222
	TONNES	DEP	2222	2222	2222	2222	2222	2222	2222	2222	2222
583	PRODUITS DE POLYMERISATION ETC. 1000 UCE	DEP	2222	2222	2222	2222	2222	2222	2222	2222	2222
	TONNES	DEP	2222	2222	2222	2222	2222	2222	2222	2222	2222
584	CELLULOSE, DERIV. CHIM. DE CELLULOSE 1000 UCE	DEP	2222	2222	2222	2222	2222	2222	2222	2222	2222
	TONNES	DEP	2222	2222	2222	2222	2222	2222	2222	2222	2222
585	AUT. RESINES ART. ET MAT. PLAST. 1000 UCE	DEP	2222	2222	2222	2222	2222	2222	2222	2222	2222
	TONNES	DEP	2222	2222	2222	2222	2222	2222	2222	2222	2222
591	DESINFECTANTS, INSECTICIDES ETC. 1000 UCE	DEP	2222	2222	2222	2222	2222	2222	2222	2222	2222
592	AMIDONS, GLUTEN, COLLES ETC. 1000 UCE	DEP	2222	2222	2222	2222	2222	2222	2222	2222	2222
598	PRODUITS CHIMIQUES DIVERS, NDA 1000 UCE	DEP	2222	2222	2222	2222	2222	2222	2222	2222	2222
611	CUIRS ET PEAUX, PREPARES 1000 UCE	DEP	2222	2222	2222	2222	2222	2222	2222	2222	2222
	TONNES	DEP	2222	2222	2222	2222	2222	2222	2222	2222	2222
612	ARTICLES MANUFACT. EN CUIR, NDA 1000 UCE	DEP	2222	2222	2222	2222	2222	2222	2222	2222	2222
613	PELLETERIES TANN. OU APPRETEES 1000 UCE	DEP	2222	2222	2222	2222	2222	2222	2222	2222	2222
621	PRODUITS EN CAOUTCHOUC 1000 UCE	DEP	2222	2222	2222	2222	2222	2222	2222	2222	2222
	TONNES	DEP	2222	2222	2222	2222	2222	2222	2222	2222	2222
625	PNEUMAT., CHAMBRES A AIR, ETC. 1000 UCE	DEP	2222	2222	2222	2222	2222	2222	2222	2222	2222
	TONNES	DEP	2222	2222	2222	2222	2222	2222	2222	2222	2222
628	OUVRAGES EN CAOUTCHOUC, NDA 1000 UCE	DEP	2222	2222	2222	2222	2222	2222	2222	2222	2222
	TONNES	DEP	2222	2222	2222	2222	2222	2222	2222	2222	2222
633	OUVRAGES EN LIEGE 1000 UCE	DEP	2222	2222	2222	2222	2222	2222	2222	2222	2222
	TONNES	DEP	2222	2222	2222	2222	2222	2222	2222	2222	2222
634	PLACAGES, BOIS ARTIF., ETC. 1000 UCE	DEP	2222	2222	2222	2222	2222	2222	2222	2222	2222
	TONNES	DEP	2222	2222	2222	2222	2222	2222	2222	2222	2222
635	ARTICLES MANUFACT. EN BOIS, NDA 1000 UCE	DEP	2222	2222	2222	2222	2222	2222	2222	2222	2222
	TONNES	DEP	2222	2222	2222	2222	2222	2222	2222	2222	2222
641	PAPIERS ET CARTONS 1000 UCE	DEP	2222	2222	2222	2222	2222	2222	2222	2222	2222
	TONNES	DEP	2222	2222	2222	2222	2222	2222	2222	2222	2222
642	ARTICLES EN PAPIER OU CARTON 1000 UCE	DEP	2222	2222	2222	2222	2222	2222	2222	2222	2222
	TONNES	DEP	2222	2222	2222	2222	2222	2222	2222	2222	2222
651	FILS DE MATIERES TEXTILES 1000 UCE	DEP	2222	2222	2222	2222	2222	2222	2222	2222	2222
	TONNES	DEP	2222	2222	2222	2222	2222	2222	2222	2222	2222
652	TISSUS COTON, SF TISSUS SPEC. 1000 UCE	DEP	2222	2222	2222	2222	2222	2222	2222	2222	2222
	TONNES	DEP	2222	2222	2222	2222	2222	2222	2222	2222	2222

import  
INTRA (EUR-9)

SITC Rev. 2	Products - Produits	1978	EUR-9	Deutschland	France	Italia	Nederland	Belg.-Lux.	United Kingdom	Ireland	Danmark
653	SYNTH. FABR., WOVEN, EX. SPEC. FABR. 1000 EUA	SEP	138448	37456	29894	6399	18867	17041	29383	2837	3751
		TONS	163469	4725	3891	758	2267	2011	3607	348	4399
654	OTHER WOVEN TEXTILE FABRICS 1000 EUA	SEP	22002	8167	4802	1271	2317	2158	2428	273	978
		TONS	51781	20351	9208	3168	6952	4521	2929	1779	1879
655	KNITTED OR CROCHETED FABRICS 1000 EUA	SEP	8059	3594	1874	311	1878	871	1928	367	182
		TONS	49392	19296	12338	2696	8250	6197	3378	1571	713
656	TULLE, LACE, EMBROIDERY, ETC. 1000 EUA	SEP	17891	2882	1929	1289	1288	1229	1829	286	288
		TONS	1129	299	211	78	192	81	82	32	39
657	SPECIAL TEXTILE FABRICS, ETC. 1000 EUA	SEP	90772	29221	12393	5978	2789	9728	2928	1827	2751
		TONS	21927	9727	2821	1127	3022	2921	2429	1897	528
658	MADE-UP TEXTILE ARTICLES, NES. 1000 EUA	SEP	23529	2297	17812	1899	8129	2559	3328	1274	2921
		TONS	7412	1872	1223	377	2897	1729	798	328	197
659	FLOOR COVERINGS, ETC. 1000 EUA	SEP	90099	31287	15528	2821	12978	8788	18898	2578	3922
		TONS	39227	12222	6119	1127	8121	3821	2222	1192	1392
661	LIME, CEMENT, BUILDING MATERIALS 1000 EUA	SEP	52882	28274	2828	232	17999	2822	1218	1288	1697
		TONS	78897	18233	82814	2876	21292	52167	29298	28211	7838
662	CLAY ETC. CONSTRUCTION MATERIALS 1000 EUA	SEP	89892	29887	38882	2787	3993	17412	2267	928	2228
		TONS	38927	12211	7729	8289	2222	82928	9288	9278	8422
663	MINERAL MANUFACTURES, NES. 1000 EUA	SEP	29221	18282	12221	2822	3894	8798	2412	1282	1897
		TONS	212892	28812	39222	5811	82292	22273	8272	12928	2228
664	GLASS 1000 EUA	SEP	79812	19822	12218	9897	12221	9822	7611	1282	2221
		TONS	122228	3271	2297	18222	22222	22222	12222	2222	2222
665	GLASSWARE 1000 EUA	SEP	22221	19211	8222	2222	2222	2222	2222	2222	2222
		TONS	81882	12222	22222	2222	22222	12222	12222	2222	2222
666	POTTERY 1000 EUA	SEP	22222	12222	2222	2222	2222	2222	2222	2222	2222
		TONS	11222	2222	2222	2222	2222	2222	2222	2222	2222
667	PEARLS, PREC. & SEMI-PREC. STONES 1000 EUA	SEP	12222	12222	12222	1222	1222	1222	1222	2222	2222
		TONS	12	9				4	1		
671	PIG ETC. IRON, FERRO-ALLOYS 1000 EUA	SEP	22222	18222	2722	8179	212	2896	1722	192	282
		TONS	189222	18222	28222	22222	2222	12222	12222	2222	2222
672	INGOTS, PRIMARY FORMS, OF IRON 1000 EUA	SEP	12222	22222	29822	22222	1222	12222	12222	2222	2222
		TONS	222222	198222	192222	198222	2222	98222	22222	12222	2222
673	IRON, STEEL BARS, RODS, ANGLE, ETC. 1000 EUA	SEP	122222	22222	22222	12789	22222	19822	12822	2222	2222
		TONS	222222	222222	122222	22222	182222	22222	22222	12222	22222
674	IRON, STEEL UNIV., PLATES, SHEETS 1000 EUA	SEP	222222	98222	72222	22222	22222	12222	22222	2222	12222
		TONS	722222	222222	222222	222222	22222	22222	22222	12222	22222
675	HOOP & STRIP, OF IRON OR STEEL 1000 EUA	SEP	22222	12222	12222	2222	2222	2222	2222	2222	2222
		TONS	122222	22222	22222	19222	12222	12222	2222	2222	2222
676	RAILS & RAILWAY TRACK MATERIALS 1000 EUA	SEP	2222	222	222	1222	1222	1222	222	222	222
		TONS	22222	2222	2222	12222	2222	2222	2222	2222	2222
677	IRON & STEEL WIRE, EXC. WIRE ROD 1000 EUA	SEP	22222	2222	2222	2222	2222	2222	2222	2222	1222
		TONS	22222	12222	12222	2222	12222	2222	2222	1222	2222

import  
EXTRA (EUR-9)

CTCI Rév. 2	Products - Produits	1978	EUR-9	Deutschland	France	Italia	Nederland	Belg.-Lux.	United Kingdom	Ireland	Danmark
653	TISSUS SYNTH. OU ART. SF SPEC. 1000 UCE	0EP	52527	13776	9755	3232	2832	1322	17892	1862	1285
		TONNES	0EP	18297	3337	1231	819	329	3067	319	333
654	AUTRES TISSUS, SF TISSUS SPEC. 1000 UCE	0EP	17829	3798	1752	1892	689	319	3722	137	1894
		TONNES	0EP	4978	892	312	287	303	292	2273	138
655	ETOFFES DE BONNETERIE 1000 UCE	0EP	11131	3281	1937	238	308	872	2389	23	377
		TONNES	0EP	1278	292	319	192	88	292	282	3
656	TULLES, DENTELLES, BRODERIES, ETC. 1000 UCE	0EP	12383	2628	1217	1268	228	382	5723	28	322
		TONNES	0EP	862	228	192	92	28	228	19	28
657	TISSUS SPECIAUX, ARTIC. ASSYM. 1000 UCE	0EP	21372	7817	3237	2387	1282	1982	2282	228	1138
		TONNES	0EP	6727	2492	1238	492	231	372	1329	28
658	ARTICLES EN MAT. TEXTILES, NDA 1000 UCE	0EP	37271	12681	3378	2892	3272	2242	9892	339	2822
		TONNES	0EP	12728	3128	2828	1287	2292	1222	1292	128
659	COUVRE-PARQUETS, TAPIS, ETC. 1000 UCE	0EP	87892	43823	2222	2222	3321	2238	2891	11	1222
		TONNES	0EP	8922	3298	288	212	222	288	1122	22
661	CHAUX, CEMENTS, MAT. CONSTR. FABR. 1000 UCE	0EP	18728	2222	3228	222	222	222	222	222	222
		TONNES	0EP	77122	29122	17928	1822	3822	2922	2227	2922
662	MAT. DE CONSTR. EN PROD. CERA. 1000 UCE	0EP	12222	2222	3222	1222	222	222	1222	22	222
		TONNES	0EP	22222	22222	12222	2222	2222	2222	2222	222
663	ARTICLES MINERAUX MANUFAC. NDA 1000 UCE	0EP	12722	2222	3222	1222	1222	1222	2222	122	1122
		TONNES	0EP	38822	12222	2222	2222	222	1222	2222	222
664	VERRE 1000 UCE	0EP	12222	2222	3222	1222	1222	1222	2222	122	2222
		TONNES	0EP	38222	12222	2222	2222	2222	222	2222	222
665	OUVRAGES EN VERRE 1000 UCE	0EP	12222	2222	3222	1222	1222	1222	2222	122	2222
		TONNES	0EP	22222	2222	2222	1222	1222	2222	2222	222
666	POTERIE 1000 UCE	0EP	12222	2222	3222	1222	1222	1222	2222	122	2222
		TONNES	0EP	22222	12222	2222	2222	1222	222	222	222
667	PIERRES GEMMES ET PERLES FINES 1000 UCE	0EP	21222	2222	2222	1222	22222	12222	22222	7	222
		TONNES	0EP	222	122	2	2	5	3	1	
671	FONTES, GREN., POUDRES, FERRO-ALL 1000 UCE	0EP	22222	2222	12222	12222	222	2222	12222	222	222
		TONNES	0EP	122222	22227	22222	22222	2222	12222	22222	222
672	FORMES PRIMAIRES EN FER, ACIER 1000 UCE	0EP	21222	22222	2222	12222	2222	2222	2222	222	222
		TONNES	0EP	222222	122222	12222	22222	22222	22222	22222	222
673	BARRES, PROFILES, EN FER, ACIER 1000 UCE	0EP	22222	22222	2222	2222	2222	2222	12222	222	2222
		TONNES	0EP	222222	122222	22222	12222	12222	12222	22222	2222
674	LARGES PLATS, TOLES, EN FER, ACIER 1000 UCE	0EP	22222	22222	2222	12222	2222	2222	12222	222	2222
		TONNES	0EP	222222	22222	22222	22222	12222	12222	22222	2222
675	FEUILLARDS EN FER OU EN ACIER 1000 UCE	0EP	11222	2222	1222	1222	222	222	1222	7	1222
		TONNES	0EP	22222	12222	1222	1222	222	222	1222	7
676	RAILS ET AUTR. ELEM. VOIES FERR. 1000 UCE	0EP	1122	122	22	1022	1	1	1	1	4
		TONNES	0EP	12222	122	7	12222	2	1	1	1
677	FILS DE FER OU ACIER, SF ARCH. 1000 UCE	0EP	2222	2222	1222	222	222	222	1222	22	222
		TONNES	0EP	12222	2222	1222	222	222	1222	22	222

import  
INTRA (EUR-9)

SITC Rev. 2	Products - Produits	1978	EUR-9	Deutschland	France	Italia	Nederland	Belg.-Lux.	United Kingdom	Ireland	Danmark
678	TUBES, PIPES, FITTINGS, IRON & STEEL	1000 EUA	106871	11224	21788	9292	28892	10223	18782	2556	9210
		TONS	178977	27898	39282	19807	34227	12519	14257	2322	12709
679	IRON & STEEL CASTINGS, ROUGH FORGINGS	1000 EUA	18936	1829	2562	227	1424	2429	1428	172	188
		TONS	13274	1322	2529	132	1822	2878	1388	228	132
681	SILVER & PLATINUM GROUP METALS	1000 EUA	31122	19922	17824	2828	1322	2922	1571	722	222
682	COPPER	1000 EUA	117253	28729	28813	12726	12887	18223	14727	1297	322
		TONS	27222	28079	25223	2172	2822	2922	12818	1272	1282
683	NICKEL	1000 EUA	11726	2922	3122	2272	822	1222	222	128	122
		TONS	2222	1222	222	222	122	222	122	22	12
684	ALUMINIUM	1000 EUA	128224	21222	21272	22221	12221	12221	12221	12221	2222
		TONS	128227	22222	22227	12222	12222	12222	12222	12222	2222
685	LEAD	1000 EUA	12922	2222	2222	2222	2222	2222	2222	2222	2222
		TONS	22222	2222	2222	2222	2222	2222	2222	2222	2222
686	ZINC	1000 EUA	22222	2222	2222	2222	2222	2222	2222	2222	2222
		TONS	22222	2222	2222	2222	2222	2222	2222	2222	2222
687	TIN	1000 EUA	12822	2222	2222	2222	2222	2222	2222	2222	2222
		TONS	12822	2222	2222	2222	2222	2222	2222	2222	2222
688	URANIUM, THORIUM, AND ALLOYS	1000 EUA	22	12		4		12	12		
689	MISC. NON-FERROUS BASE METALS	1000 EUA	12822	2222	1222	2222	2222	2222	2222	12	22
		TONS	2222	1222	2222	2222	2222	2222	2222	12	22
691	METAL STRUCTURES AND PARTS	1000 EUA	22222	12222	12222	1222	12222	12222	12222	12222	12222
		TONS	22222	12222	12222	1222	12222	12222	12222	12222	12222
692	METAL CONTAINERS, CASKS ETC.	1000 EUA	22222	2222	2222	2222	12222	2222	2222	2222	12222
		TONS	22222	2222	2222	2222	12222	2222	2222	2222	12222
693	WIRE PRODUCTS & FENCING GRILLS	1000 EUA	22222	2222	2222	2222	2222	2222	2222	2222	2222
		TONS	22222	2222	2222	2222	2222	2222	2222	2222	2222
694	NAILS, BOLTS, NUTS, SCREWS, ETC.	1000 EUA	22222	2222	12222	2222	2222	2222	2222	2222	12222
		TONS	22222	2222	12222	2222	2222	2222	2222	2222	12222
695	MACHINE OR HAND TOOLS	1000 EUA	22222	12222	12222	2222	12222	2222	2222	12222	2222
696	CUTLERY	1000 EUA	12222	2222	2222	1222	1222	2222	2222	2222	2222
697	HOUSEHOLD EQUIP. OF BASE METAL	1000 EUA	22222	12222	12222	1222	2222	12222	2222	12222	2222
699	MANUFACTURES OF BASE METALS	1000 EUA	12222	2222	2222	1222	2222	2222	12222	2222	2222
711	STEAM BOILERS & AUXILIARY PARTS	1000 EUA	2222	222	1222	122	222	1222	1222	222	22
712	STEAM ENGINES, TURBINES	1000 EUA	12222	222	1222	122	2222	2222	1222	12	222
713	INTERN. COMBUST. PISTON ENGINES	1000 EUA	12222	22222	22222	12222	12222	22222	12222	1222	2222
714	REACTION ENGINES, GAS TURBINES	1000 EUA	22222	2222	12222	2222	2222	2222	22222	222	1222
716	ROTATING ELECTRIC PLANT, PARTS	1000 EUA	22222	2222	12222	2222	2222	2222	2222	12222	2222
718	OTH. POWER GENERATING MACHINERY	1000 EUA	22222	1222	1222	222	1222	12222	222	22	222
721	AGRIC. MACHINERY, EXCL. TRACTORS	1000 EUA	22222	12222	22222	2222	2222	2222	2222	2222	1222
722	TRACTORS, EXCL. FOR SEMI-TRAILERS	1000 EUA	22222	12222	12222	2222	2222	2222	2222	2222	2222
723	CIVIL ENGINEERING EQUIPMENT	1000 EUA	12222	22222	22222	2222	12222	12222	12222	2222	2222
724	TEXT. & LEATH. MACH. SEW. MACH.	1000 EUA	22222	12222	12222	12222	2222	2222	12222	1222	1222

import  
EXTRA (EUR-9)

CTCI Rév. 2	Products - Produits	1978	EUR-9	Deutschland	France	Italia	Nederland	Belg.-Lux.	United Kingdom	Ireland	Danmark
678	TUYAUX, ACCESS., EN FONTE, FER, AC	1000 UCE	27116	14370	7670	3636	3130	1622	6897	271	2728
		TONNES	59766	22449	10349	3322	3716	1699	9120	739	5933
679	OUVR. BRUTS, EN FONTE, FER, AC	1000 UCE	2386	1324	736	129	61	117	738		169
		TONNES	2302	1537	989	136	102	219	556		132
681	ARGENT, PLATINE, MET. MINE	1000 UCE	37227	18934	9289	2027	169	2242	29153	4	325
682	CUIVRE	1000 UCE	183874	43773	28545	29736	2528	31852	31960	176	1870
		TONNES	122803	30247	18823	22292	1233	29218	32799	123	1183
683	NICKEL	1000 UCE	29294	10212	9618	3171	229	1297	2627	117	28
		TONNES	6972	1726	1212	1713	278	274	1793	29	17
684	ALUMINIUM	1000 UCE	87282	22209	13921	4482	10828	2432	26281	332	4729
		TONNES	99783	25622	14922	2486	16836	2812	21791	312	5298
685	PLOMB	1000 UCE	22237	2723	39	2722	1979	1721	12121	43	478
		TONNES	27797	3286	31	2911	1318	2122	26222	81	262
686	ZINC	1000 UCE	6237	2222	1268	237	88	322	5332	42	287
		TONNES	13922	4212	2872	1827	122	1122	12899	100	322
687	ETAIN	1000 UCE	31738	18643	5323	2783	2786	1889	9222	1	182
		TONNES	3692	1522	222	222	322	179	972	1	17
688	URANIUM, THORIUM ET ALLIAGES	1000 UCE	18	4	14						
689	AUTRES METAUX COMM. NON FERREUX	1000 UCE	17222	9717	2722	592	1222	622	2722	19	72
		TONNES	6222	2717	222	312	822	222	1928	26	42
691	CONSTRUCT. METALL. ET PARTIES	1000 UCE	13922	2822	1337	122	1222	239	2222	122	2522
		TONNES	18330	5222	1920	189	672	222	1221	32	1222
692	RESERVOIRS, FUTS ETC., EN METAL	1000 UCE	5972	1627	212	378	122	272	1977	222	792
		TONNES	4011	1243	222	597	121	239	222	32	586
693	OUVR. EN FILS METALL., GRILLAGES	1000 UCE	2722	222	222	211	122	122	218	122	132
		TONNES	2422	222	239	218	131	22	272	26	177
694	CLOUTERIE ET BOULONNERIE	1000 UCE	18227	2722	3821	1222	1712	822	3227	322	1222
		TONNES	18222	2822	2722	122	222	322	1921	72	272
695	OUTILS A MAIN ET POUR MACHINES	1000 UCE	23222	13822	18212	2322	3227	2212	18222	272	1822
696	COUTELLERIE	1000 UCE	19212	2722	1212	222	1728	322	1222	22	272
697	ARTICLES METAL. P. USAGE DOMEST.	1000 UCE	22222	8722	3179	1222	2227	1922	8722	172	1232
699	ARTICL. MANUF. EN MET. COMM.	1000 UCE	23277	13222	18222	2822	3722	3329	12222	1277	2722
711	CHAUDIERES ET LEURS APP. AUTRES	1000 UCE	1722	1221	22	122	297	21	272	180	12
712	MACH. A VAP., LOCOMOB., TURB. A VAP.	1000 UCE	29122	1722	1822	122	2222	14	622	6	15222
713	MOTEURS A PISTONS	1000 UCE	98222	22222	7922	12229	2222	2222	12729	2292	2222
714	PROPUL. A REACT., TURBINES A GAZ	1000 UCE	23222	7722	12122	17227	2222	2222	32222	92	8227
716	MACH. ET APP. ELECTR. ROTATIFS	1000 UCE	37227	12222	2222	2222	3227	1222	8227	222	12222
718	AUT. MOTEURS ET MACH. MOTRICES	1000 UCE	22722	22227	1222	222	72	2222	272	12	222
721	MACH. AGRICOLES, SAUF TRACTEURS	1000 UCE	12292	3922	3822	1222	1222	222	2722	1822	1222
722	TRACTEURS, SF P. SEMI-REMORQUES	1000 UCE	11822	2221	2922	1222	222	222	1222	292	1222
723	MAT. DE GENIE CIVIL ET CONSTR.	1000 UCE	22212	8222	12222	2222	2722	1222	12222	222	1222
724	MACH. P. IND. TEXT., CUIRS, PEAUX	1000 UCE	22222	12222	2222	2222	2222	2222	12222	2222	222

import  
INTRA (EUR-9)

SITC Rev. 2	Products - Produits	1978	EUR-9	Deutschland	France	Italia	Nederland	Belg.-Lux.	United Kingdom	Ireland	Danmark
725	PAPER AND PULP MILL MACHINERY 1000 EUA	SEP	13722	2357	2724	1692	1206	1651	2672	202	279
726	PRINTG. & BOOKBIND. MACHINERY 1000 EUA	SEP	21248	3252	2271	3271	2222	2722	12102	1232	1332
727	FOOD-PROCESSG.MACH.,NON-DOMEST. 1000 EUA	SEP	12322	2122	2222	1222	2222	2222	2722	1222	222
728	OTHER SPECIALIZED MACHINERY 1000 EUA	SEP	11222	2222	2222	1222	1222	1222	2222	222	222
736	MACHINE-TOOLS FOR WORKG.METAL 1000 EUA	SEP	22222	2222	1222	1222	2222	2222	1222	222	222
737	METALWORKING MACHINERY, NES. 1000 EUA	SEP	22222	2222	2222	2222	2222	2222	2222	222	222
741	HEATING AND COOLING EQUIPMENT 1000 EUA	SEP	22222	2222	2222	2222	2222	2222	2222	222	222
742	PUMPS FOR LIQUIDS 1000 EUA	SEP	22222	2222	2222	2222	2222	2222	2222	222	222
743	PUMPS,NES;FANS;CENTRIFUGES,ETC. 1000 EUA	SEP	22222	2222	2222	2222	2222	2222	2222	222	222
744	MECHANICAL HANDLING EQUIPMENT 1000 EUA	SEP	22222	2222	2222	2222	2222	2222	2222	222	222
745	NON-ELEC.MACHINERY,TOOLS,ETC. 1000 EUA	SEP	22222	2222	2222	2222	2222	2222	2222	222	222
749	NON-ELEC.MACHY. PARTS,ETC.,NES. 1000 EUA	SEP	22222	2222	2222	2222	2222	2222	2222	222	222
751	OFFICE MACHINES 1000 EUA	SEP	22222	2222	2222	2222	2222	2222	2222	222	222
752	ADP MACHINES AND UNITS THEREOF 1000 EUA	SEP	22222	2222	2222	2222	2222	2222	2222	222	222
759	OFFICE & ADP MACH.PARTS & ACC. 1000 EUA	SEP	22222	2222	2222	2222	2222	2222	2222	222	222
761	TELEVISION RECEIVERS 1000 EUA	SEP	22222	2222	2222	2222	2222	2222	2222	222	222
762	RADIO BROADCAST RECEIVERS 1000 EUA	SEP	22222	2222	2222	2222	2222	2222	2222	222	222
763	SOUND RECORDERS,PHONOGRAPHS 1000 EUA	SEP	22222	2222	2222	2222	2222	2222	2222	222	222
764	TELECOMM.EQPT,PARTS,ACC.,NES. 1000 EUA	SEP	22222	2222	2222	2222	2222	2222	2222	222	222
771	ELECTRIC POWER MACHINERY, NES. 1000 EUA	SEP	22222	2222	2222	2222	2222	2222	2222	222	222
772	SWITCHGEAR ETC & PARTS NES. 1000 EUA	SEP	22222	2222	2222	2222	2222	2222	2222	222	222
773	ELECTRICAL DISTRIBUTING MACHY. 1000 EUA	SEP	22222	2222	2222	2222	2222	2222	2222	222	222
774	ELECTRO-MEDIC.& RADIOLOG.APP. 1000 EUA	SEP	22222	2222	2222	2222	2222	2222	2222	222	222
775	ELEC.& NON-ELEC.DOMESTIC EQPT 1000 EUA	SEP	22222	2222	2222	2222	2222	2222	2222	222	222
776	TRANSISTORS,VALVES,TUBES,ETC. 1000 EUA	SEP	22222	2222	2222	2222	2222	2222	2222	222	222
778	OTHER ELECTRICAL MACHINERY NES. 1000 EUA	SEP	22222	2222	2222	2222	2222	2222	2222	222	222
781	PASSENGER MOTOR VEH.EXCL.BUSES 1000 EUA	SEP	22222	2222	2222	2222	2222	2222	2222	222	222
782	LORRIES,SPEC.MOTOR VEHICL.,NES. 1000 EUA	SEP	22222	2222	2222	2222	2222	2222	2222	222	222
783	ROAD MOTOR VEHICLES, NES 1000 EUA	SEP	22222	2222	2222	2222	2222	2222	2222	222	222
784	MOTOR VEHICLE PARTS & ACC.,NES. 1000 EUA	SEP	22222	2222	2222	2222	2222	2222	2222	222	222
785	MOTOR AND OTHER CYCLES ETC. 1000 EUA	SEP	22222	2222	2222	2222	2222	2222	2222	222	222
786	VEHICL.NES,NOT MOTOR.,TRAILERS. 1000 EUA	SEP	22222	2222	2222	2222	2222	2222	2222	222	222
791	RAILWAY VEHICLES & ASS.EQUIPAT 1000 EUA	SEP	22222	2222	2222	2222	2222	2222	2222	222	222
792	AIRCRAFT AND ASSOC. EQUIPMENT 1000 EUA	SEP	22222	2222	2222	2222	2222	2222	2222	222	222
793	SHIPS AND BOATS 1000 EUA	SEP	22222	2222	2222	2222	2222	2222	2222	222	222
812	SANITARY,HEATING,LIGHTING APP. 1000 EUA	SEP	22222	2222	2222	2222	2222	2222	2222	222	222
821	FURNITURE AND PARTS THEREOF 1000 EUA	SEP	22222	2222	2222	2222	2222	2222	2222	222	222
831	TRAVEL GOODS,HANDBAGS AND SYM. 1000 EUA	SEP	22222	2222	2222	2222	2222	2222	2222	222	222
842	MEN'S OUTERWEAR NOT KNITTED 1000 EUA	SEP	22222	2222	2222	2222	2222	2222	2222	222	222
		TONS	2222	2222	2222	2222	2222	2222	2222	222	222
843	WOMEN'S OUTERWEAR NOT KNITTED 1000 EUA	SEP	22222	2222	2222	2222	2222	2222	2222	222	222
		TONS	2222	2222	2222	2222	2222	2222	2222	222	222

import  
EXTRA (EUR-9)

CTCI Rév. 2	Products - Produits	1978	EUR-9	Deutschland	France	Italia	Nederland	Belg.-Lux.	United Kingdom	Ireland	Danmark
725	MACHINES P. FABRICATION PAPIER	1000 UCE SEP	3877	3228	1876	1618	1881	1718	2454	57	732
726	MACH.P. IMPRIM., BROCH., RELIURE	1000 UCE SEP	38748	8204	2815	3641	2182	1674	7881	124	1262
727	MACH. IND. ALIMENT. SF APP. MENAGE	1000 UCE SEP	7883	1328	1726	1473	1813	188	2888	282	287
728	AUT. MACH. APP. SPEC. P. INDUSTRIES	1000 UCE SEP	53782	12073	3882	9788	3889	2287	12588	922	2798
736	MACH.-OUTILS P. TRAVAIL METAUX	1000 UCE SEP	78744	28878	7787	8778	3888	2184	22788	272	1838
737	AUT. MACHINES P. TRAVAIL METAUX	1000 UCE SEP	11238	3828	2887	991	1182	1134	2882	119	582
741	MACH. APP. P. CHAUFFAGE, REFRIGER.	1000 UCE SEP	33787	12888	3878	3878	2442	1231	11717	298	1813
742	POMPES POUR LIQUIDES	1000 UCE SEP	24788	7738	3233	2178	1829	1479	4582	111	1178
743	AUT. POMPES, VENTIL., CENTRIF. ETC	1000 UCE SEP	42344	12238	9978	2988	3177	2932	14281	288	2928
744	EQUIPEM. MECAN. DE MANUTEN. ITC	1000 UCE SEP	38838	18128	8228	2882	8728	3882	11228	425	2122
745	AUT. MACH. APP. ET OUTILS N. ELEC.	1000 UCE SEP	38242	18178	7481	3712	3872	1291	8238	398	7898
749	PART. ET ACCESS. DE MACH. NDA	1000 UCE SEP	18134	32781	28872	7792	7717	2182	23827	282	2831
751	MACHINES, APPAREILS DE BUREAU	1000 UCE SEP	98838	28274	13888	2218	9898	2394	12822	227	2398
752	MACH. AUTOM. P. TRAITEM. INFORMAT.	1000 UCE SEP	12732	28228	28373	18223	18223	9882	38221	2258	2838
759	PART. ET ACCESS. P. MACH. 751-792	1000 UCE SEP	72822	29272	12882	3339	2279	2222	12221	2722	2892
761	RECEPTEURS DE TELEVISION	1000 UCE SEP	42248	12278	3812	2178	2977	1287	1397	277	3822
762	RECEPTEURS DE RADIODIFFUSION	1000 UCE SEP	88117	32773	12514	3878	7388	2492	21578	122	2821
763	PHONOGRAPHES, MACH. A DICTER ETC	1000 UCE SEP	88727	38113	17227	2942	12232	2822	17887	278	2213
764	APP. DE TELECOMMUNICATION, NDA	1000 UCE SEP	128722	32722	12719	18888	19881	7739	21778	2388	7827
771	MACH. P. PRODUCT. TRANSF. D' ELECTR.	1000 UCE SEP	19738	9272	1771	1724	2388	924	2389	198	2188
772	APPAR. P. COUPURE, CONNEXION ETC.	1000 UCE SEP	82387	32717	12293	2221	5822	3311	12383	1218	3839
773	EQUIPEM. P. DISTRIB. D' ELECTRIC.	1000 UCE SEP	12881	2128	2389	1814	824	1883	3888	398	1288
774	APP. ELEC. MEDICALE ET RADIOLOG.	1000 UCE SEP	18581	8727	2912	1828	2322	2232	2388	422	392
775	MACH. APP. DOMEST., ELEC. OU NON	1000 UCE SEP	41823	12278	2222	1222	2187	2882	1824	792	2298
776	LAMPES ET TUBES ELECTRON. NDA	1000 UCE SEP	182293	28127	28223	11332	12332	7988	22222	1879	1193
778	AUTRES MACH. ET APP. ELECTR. NDA	1000 UCE SEP	18238	31248	18827	8823	8829	3822	18272	222	3829
781	AUTOMOBILES P. PERSONNES SF BCS	1000 UCE SEP	228242	29244	32288	18289	28288	28277	28288	2228	19288
782	AUTOM. P. MARCH. ET US. SPECIAUX	1000 UCE SEP	38287	8318	9978	2283	2788	2922	2188	828	5828
783	VEHICULES AUTOMOB. ROUTIERS NDA	1000 UCE SEP	12224	877	3827	212	222	272	2283	21	283
784	PARTIES VEHIC. AUTOMOB. ROUTIERS	1000 UCE SEP	78273	22378	18198	2289	8994	28292	12388	1988	2892
785	MOTOCYC. VELOCTIP. AV. OU SANS MOT	1000 UCE SEP	32788	8823	2888	1827	3882	1382	12244	122	228
786	VEHICUL. NON MOTORIS., REMORQUEES	1000 UCE SEP	9223	2312	2189	289	377	277	282	78	277
791	VEHIC. MAT. FIXE P. VOIES FERRÉES	1000 UCE SEP	8733	2222	2319	232	222	122	2722	22	28
792	APPAREILS DE NAVIGAT. AERIENNE	1000 UCE SEP	122392	24228	12882	3482	27823	12727	97222	1222	2227
793	BATEAUX	1000 UCE SEP	31823	18222	1922	1884	21991	222	3827	79	1823
812	APP. SANIT. HYG. CHAUFF. ECLAIRAGE	1000 UCE SEP	12288	2227	1727	1248	1227	1728	2822	182	2822
821	MEUBLES ET LEURS PART. ET PIÉCE	1000 UCE SEP	89223	22829	17872	1272	8223	2242	18288	217	8292
831	ART. VOYAGE, SACS A MAIN ET SIM.	1000 UCE SEP	22297	18813	2878	877	1888	222	9883	181	1978
842	VETEM. DESSUS HOMMES, SF BONNET.	1000 UCE SEP	112782	38239	18288	2179	13227	2877	22282	228	2428
		TONNES SEP	11587	2874	1421	882	1238	228	2222	72	228
843	VETEM. DESSUS FEMMES, SF BONNET.	1000 UCE SEP	122212	28288	8222	2222	12288	2222	18249	142	2822
		TONNES SEP	9882	2274	222	287	1899	112	1278	2	227

import  
INTRA (EUR-9)

SITC Rev. 2	Products -Produits	1978	EUR-9	Deutschland	France	Italia	Nederland	Belg.-Lux.	United Kingdom	Ireland	Danmark
844	UNDER GARMENTS, NOT KNITTED	1000 EUA SEP TONS	19188	2556	2290	188	2216	3020	2012	1058	336
			930	129	102	7	216	123	81	20	19
845	OUTERWEAR, KNITTED, NOT ELASTIC	1000 EUA SEP TONS	182222	71792	20220	2218	30817	12328	8816	3228	2227
			7126	3388	1112	28	1301	712	292	128	108
846	UNDER GARMENTS, KNITTED	1000 EUA SEP TONS	27253	12327	9222	2217	2738	9878	2209	2127	1222
			2672	222	292	22	209	222	209	122	22
847	TEXTILE CLOTHING ACCESSORIES	1000 EUA SEP TONS	22090	8272	2222	1229	2218	2212	2292	222	1222
			1226	222	222	22	122	122	122	22	22
848	HEADGEAR, NON TEXT. CLOTH. ACCESS.	1000 EUA SEP TONS	22922	22222	2292	1229	2292	2292	2222	1222	1222
			2222	1222	222	122	222	222	122	22	22
851	FOOTWEAR	1000 EUA SEP TONS	122222	22212	22222	1222	22222	22222	12222	2222	2222
871	OPTICAL INSTRUMENTS AND APPAR.	1000 EUA SEP TONS	2292	2222	1222	222	1222	222	1222	22	122
872	MEDICAL INSTRUMENTS AND APPAR.	1000 EUA SEP TONS	22222	2222	2222	2222	2222	2222	2222	222	1222
873	METERS AND COUNTERS, NES	1000 EUA SEP TONS	2222	1222	1222	222	1222	1222	1222	122	222
874	MEASURING, CHECKING, CONTR. INSTR.	1000 EUA SEP TONS	122122	22222	22222	12222	12222	12222	22222	1222	2222
881	PHOTOGRAPH. APPAR. AND EQUIPMENT	1000 EUA SEP TONS	22222	2222	2222	2222	2222	2222	2222	222	1222
882	PHOTOGR. & CINEMATOGR. SUPPLIES	1000 EUA SEP TONS	22222	12222	12222	12222	2222	2222	12222	222	2222
883	DEVELOPED CINEMATOGRAFIC FILM	1000 EUA SEP TONS	2222	1222	1222	222	222	222	222	122	122
884	OPTICAL GOODS, NES	1000 EUA SEP TONS	22222	2222	2222	2222	2222	2222	2222	222	1222
885	WATCHES AND CLOCKS	1000 EUA SEP TONS	22222	2222	2222	2222	2222	2222	2222	222	1222
892	PRINTED MATTER	1000 EUA SEP TONS	122222	12222	22222	2222	12222	22212	12222	2222	2222
893	ARTICLES OF PLASTIC, NES	1000 EUA SEP TONS	122122	22222	22222	2222	22222	22222	12222	2222	2222
894	TOYS, GAMES AND SPORTING GOODS	1000 EUA SEP TONS	22222	22222	22222	2222	12222	12222	12222	2222	2222
895	OFFICE & STATIONERY SUPPLIES	1000 EUA SEP TONS	12222	2222	2222	1222	2222	1222	2222	222	222
896	WRKS OF ART AND ANTIQUES	1000 EUA SEP TONS	22222	2222	2222	22	2222	1222	2222	222	222
897	JEWELLERY, GOLDSMITHS' WARES	1000 EUA SEP TONS	22222	12222	2222	222	2222	2222	12222	222	1222
898	MUSICAL INSTRUMENTS AND PARTS	1000 EUA SEP TONS	22222	12222	12222	2222	12222	2222	12222	1222	2222
899	OTHER MANUFACTURED GOODS, NES	1000 EUA SEP TONS	22222	12222	2222	2222	2222	2222	2222	1222	2222
911	POSTAL PACKAGES, NES.	1000 EUA SEP TONS	22222		1222		12222	222	2222	2222	
931	SPEC. TRANSACT. AND COMMODITIES	1000 EUA SEP TONS	12222				222	22	2222	1222	
941	ZOO ANIM., DOGS, CATS & THE LIKE	1000 EUA SEP TONS	1222	222	222	22	122	22	122	22	22
951	FIREARMS OF WAR & AMMUNITION	1000 EUA SEP TONS	22222	222	222	122	12222	222	2222		2222
961	COIN, EXCL. GOLD, NOT LEG. TENDER	1000 EUA SEP TONS	1222			22	22	1222	22	1	55
971	GOLD, NON-MONETARY	1000 EUA SEP TONS	22222	1222	2222	2222	22222	2222	222	222	1222



import  
EXTRA (EUR-9)

CTCI Rév. 2	Products - Produits	1978	EUR-9	Deutschland	France	Italia	Nederland	Belg.-Lux	United Kingdom	Ireland	Danmark
844	SOUS-VETEMENTS, SF BONNETERIE 1000 UCE	SEP	97873	25876	2686	1223	2792	1189	10499	106	2296
	TONNES	SEP	4821	2438	326	129	507	119	1032	12	221
845	VETEM.DESSUS BONNET.NON ELAST. 1000 UCE	SEP	85979	27232	6422	1367	18792	2328	22889	263	2019
	TONNES	SEP	7908	2813	292	128	768	122	2185	28	193
846	SOUS-VETEMENTS DE BONNETERIE 1000 UCE	SEP	27822	27824	9632	963	2898	1328	2282	88	2232
	TONNES	SEP	2228	2893	967	52	528	111	932	9	129
847	ACCESS.DU VETEMENT EN TEXT.NDA 1000 UCE	SEP	23223	10991	3281	1229	1922	1222	2222	26	1222
	TONNES	SEP	2222	298	381	121	219	122	222	2	127
848	VET.EN MAT.N.TEXT.,COIFFURES 1000 UCE	SEP	82822	22722	7222	1222	2222	2222	2222	222	2222
	TONNES	SEP	2222	2222	222	222	222	222	222	22	222
851	CHAUSSURES 1000 UCE	SEP	92722	22222	12222	2222	2222	2222	12222	222	2222
871	APPAREILS ET INSTR. D'OPTIQUE 1000 UCE	SEP	2222	2222	1222	222	222	222	2222	22	222
872	INSTRUM.ET APP.MEDICO-CHIRURG. 1000 UCE	SEP	22222	2222	2222	2222	2222	2222	2222	222	2222
873	COMPTEURS ET INSTRUM.DE MESURE 1000 UCE	SEP	2222	222	222	222	222	222	222	22	222
874	INSTR.DE MESURE, VERIFIC.,ETC. 1000 UCE	SEP	12222	2222	2222	1222	1222	2222	2222	1222	2222
881	APP.ET EQUIPEM.PHOTOGRAPHIQUES 1000 UCE	SEP	22222	22222	12222	2222	2222	1222	12222	222	1222
882	PRODUITS PHOTO- ET CINEMA 1000 UCE	SEP	22222	12222	2222	2222	2222	1222	12222	122	1222
883	FILMS CINEMA, IMPRES.ET DEVELOP. 1000 UCE	SEP	2222	222	222	222	222	22	1222	12	122
884	ELEMENTS D'OPTIQUE; LUNETTERIE 1000 UCE	SEP	22222	12221	2222	2222	1222	222	2222	122	222
885	HORLOGERIE 1000 UCE	SEP	22222	22222	12222	12222	2222	2222	12222	222	1222
892	IMPRIMES 1000 UCE	SEP	22222	12222	12222	1222	2222	1222	12222	222	2222
893	OUVRAGES,NDA,EN MAT.PLASTIQUES 1000 UCE	SEP	22222	11222	2222	2222	2222	1222	2222	222	2222
894	VOIT.ENFANT, ART.SPORT, JOUETS 1000 UCE	SEP	22222	22222	12222	2222	2222	2222	12222	1222	2222
895	PAPETERIE, FOURNIT. DE BUREAU 1000 UCE	SEP	12222	2222	2222	1222	1222	222	2222	222	222
896	OBJETS D'ART ET ANTIQUITES 1000 UCE	SEP	22222	2222	1222	22	1222	222	22222	22	222
897	BIJOUTERIE, JOAILLERIE,ORFÈVRE 1000 UCE	SEP	22222	2222	2222	1222	222	222	2222	22	222
898	INSTRUM.DE MUSIQUE ET ACCESS. 1000 UCE	SEP	22222	12222	2222	2222	2222	1222	12222	222	2222
899	AUT.ARTICLES MANUFACTURES,NDA 1000 UCE	SEP	22222	12222	11222	2222	2222	2222	12222	222	2222
911	COLIS POSTAUX NON CLASS. APTL. 1000 UCE	SEP	12222		222		2222	102	2222	222	
931	TRANSACT.SPEC.ET ARTICLES NDA 1000 UCE	SEP	22222				222	22	22222	2222	
941	ANIMAUX ZOO,CHIENS,CHATS, SYM. 1000 UCE	SEP	1122	222	222	122	122	122	122	1	22
951	ARMURERIE ET MUNITIONS GUERRE 1000 UCE	SEP	22222	222	122	122	22222	22	2222		1222
961	MONNAIE NON EN CIRCUL.SF D'OR 1000 UCE	SEP	2222	22			122	2222	122		2
971	OR, NON MONETAIRE 1000 UCE	SEP	122222	22222	222	122222	2222	2222	2222	22	222

export  
INTRA (EUR-9)

SITC Rev. 2	Products - Produits	1978	EUR-9	Deutschland	France	Italia	Nederland	Belg.-Lux.	United Kingdom	Ireland	Danmark
001	LIVE ANIMALS 1000 EUA	SEP	177943	17839	56880	228	26804	20272	13882	27919	1893
		TONS	112317	14888	27998	332	27227	12822	12829	71823	1288
011	MEAT, FRESH, CHILLED OR FROZEN 1000 EUA	SEP	382272	26284	24921	492	122232	34468	36726	22508	27976
		TONS	289298	27281	12792	824	71792	29222	12272	24977	28222
012	MEAT, SALTED, DRIED OR SMOKED 1000 EUA	SEP	26979	222	1729	3279	222	272	272	272	272
		TONS	29722	172	222	222	222	222	222	222	222
014	PREPARED OR PRESERVED MEAT, NES 1000 EUA	SEP	52882	2222	2222	1222	12222	12222	222	222	12222
		TONS	22722	1222	2222	1222	2222	2222	222	222	2222
022	MILK AND CREAM 1000 EUA	SEP	122222	22222	22222	22	22222	2222	12222	2222	2222
		TONS	222222	122222	222222	122	222222	222222	122222	22222	2222
023	BUTTER 1000 EUA	SEP	72722	22222	22222	22222	22222	22222	22222	22222	22222
		TONS	222222	122222	122222	22222	22222	22222	22222	22222	22222
024	CHEESE AND CURD 1000 EUA	SEP	122222	22222	22222	22222	22222	22222	22222	22222	22222
		TONS	222222	122222	122222	12222	122222	22222	2222	22222	22222
025	BIRDS'S EGGS 1000 EUA	SEP	22222	222	1222	22	12222	2222	2222	22	122
		TONS	22222	222	1222	22	12222	2222	2222	22	22
034	FISH, FRESH, CHILLED OR FROZEN 1000 EUA	SEP	22222	2222	2222	22222	12222	2222	2222	1222	22222
		TONS	22222	2222	2222	2222	2222	2222	2222	2222	22222
035	FISH, DRIED, SALTED OR SMOKED 1000 EUA	SEP	12222	222	222	122	2222	22	2222	2222	1222
		TONS	2222	22	122	22	2222	22	2222	2222	222
036	CRUST. & MOLLUSCS, FRESH, FROZEN 1000 EUA	SEP	12222	1222	1222	222	2222	222	2222	1222	2222
		TONS	12222	1222	222	122	2222	22	1222	222	1222
037	FISH ETC., PREPARED OR PRESERVED 1000 EUA	SEP	12222	2222	1222	222	2222	1222	1222	22	2222
		TONS	2222	1222	222	122	2222	222	222	22	2222
041	WHEAT AND MESLIN, UNMILLED 1000 EUA	SEP	222222	22222	22222	12	12222	22222	22222	2222	2222
		TONS	222222	222222	222222	62	222222	122222	222222	22222	12222
042	RICE 1000 EUA	SEP	22222	2222	1222	22222	2222	2222	2222	22	2222
		TONS	22222	2222	2222	122222	2222	2222	2222	22	
043	BARLEY, UNMILLED 1000 EUA	SEP	22222	2222	22222	2	1222	2222	12222	2222	2222
		TONS	222222	12222	122222	24	2222	12222	22222	22222	22222
044	MAIZE (CORN), UNMILLED 1000 EUA	SEP	22222	2222	12222	12	22222	12222	222	22	2
		TONS	222222	22222	22222	27	122222	22222	1222	222	25
045	OTHER CEREALS, UNMILLED 1000 EUA	SEP	12222	222	2222	122	1222	222	122	12	1222
		TONS	22222	1222	22222	122	12222	2222	1222	112	22222
046	MEAL AND FLOUR OF WHEAT 1000 EUA	SEP	2222	222	2222	222	1222	1222	222	22	2
		TONS	22222	1222	2222	1222	2222	2222	222	22	2
047	OTHER CEREAL MEALS AND FLOURS 1000 EUA	SEP		for coll. g. 222	22	22	222	222	22	2	22
		TONS		secret reports 222	222	222	2222	1222	122	22	222
048	PREPS. OF CEREAL, FLOUR, STARCHES 1000 EUA	SEP	22222	12222	12222	22222	12222	12222	2222	1222	2222
		TONS	22222	12222	22222	12222	12222	12222	2222	2222	1222
054	VEGETABLES AND EDIBLE ROOTS 1000 EUA	SEP	22222	2222	2222	12222	22222	12222	2222	222	222
		TONS	222222	22222	22222	122222	122222	22222	12222	1222	1222

export  
EXTRA (EUR-9)

CTCI Rév. 2	Products - Produits	1978	EUR-9	Deutschland	France	Italia	Nederland	Belg.-Lux.	United Kingdom	Ireland	Danmark
001	ANIMAUX VIVANTS P. ALIM. HUMAINE	1000 UCE	14427	2479	3023	250	2633	138	2627	3633	871
	TONNES	DEC	8094	1998	1659	17	362	33	163	2485	298
011	VIANDE ETC. FRAIS, REFRIG., CONGEL.	1000 UCE	42283	5834	15743	344	4781	1171	2909	1368	12894
	TONNES	DEC	32381	8898	12129	278	2493	2487	1813	2257	9523
012	VIANDES ETC. SECHES, SALES, FUMES	1000 UCE	2827	23	328	368	172	32	87	24	589
	TONNES	DEC	1827	3	224	114	769	18	18	23	289
014	PREP. ET CONSERVES DE VIANDE	1000 UCE	27977	289	3833	7374	3838	389	273	122	18219
	TONNES	DEC	13032	320	2233	933	1262	232	380	32	7289
022	LAIT ET CREME DE LAIT	1000 UCE	77598	14872	11322	182	32832	3983	1639	8923	3998
	TONNES	DEC	113461	16826	18133	798	23914	2973	1774	2883	3812
023	BEURRE	1000 UCE	29892	289	2739	1	2269	19729	132	1222	1293
	TONNES	DEC	17892	376	3939	1	3828	2820	129	1728	1777
024	FROMAGE ET CAILLEBOTTE	1000 UCE	32724	3611	17765	1887	8128	27	1898	32	3824
	TONNES	DEC	27827	2291	3133	1387	5589	11	528	21	2222
025	OEUF D'OISEAUX	1000 UCE	3730	838	239	73	1739	87	123		97
	TONNES	DEC	2277	1852	283	32	7317	128	123		83
034	POISSONS FRAIS, REFRIG., CONGEL.	1000 UCE	145016	1764	3115	279	2788	29	2232	23	8323
	TONNES	DEC	28122	2838	3922	278	12877	18	6874	2	2884
035	POISSONS SECHES, SALES, FUMES	1000 UCE	3239	222	223	182	729	188	1889	138	982
	TONNES	DEC	2113	125	179	19	292	124	1827	24	783
036	CRUSTACES FRAIS, REFRIG., CONGEL.	1000 UCE	4237	32	882	383	339	97	1228	188	1752
	TONNES	DEC	2923	13	272	7379	338	13	499	99	212
037	POISSONS, CRUSTAC., PREP. OU CONS.	1000 UCE	8252	1777	1279	292	1223	182	222	122	2227
	TONNES	DEC	3874	891	228	158	912	21	318	138	1928
041	FROMENT ET METEIL NON MOULUS	1000 UCE	22868	188	38837	818	1673	2430	15		913
	TONNES	DEC	188223	327	372891	3038	8998	24500	20		9220
042	RIZ	1000 UCE	17224	1221	29	12838	323	722	28		282
	TONNES	DEC	22827	4118	32	28978	1297	322	27		273
043	ORGE NON MONDEE	1000 UCE	12821	922	3828	58		1823	1272	1098	7282
	TONNES	DEC	281284	7877	72228	120		17933	12938	7400	104222
044	MAIS NON MOULU	1000 UCE	294	123	373	2	12		11		7
	TONNES	DEC	3798	7138	7888	3	11		13		23
045	AUTRES CEREALES NON MOULUES	1000 UCE	2232	22	2172	27	72	1	3		397
	TONNES	DEC	18882	268	2782	28	399	2	3		3733
046	SEMOULE ET FARINE DE FROMENT	1000 UCE	32238	4721	12223	15828	1281	2823	127	4	87
	TONNES	DEC	218773	23973	28228	72823	72227	22227	1772	11	282
047	AUTRES SEMOULES ET FARINES	1000 UCE		fortrolligt geheft	43	828	372	17	12		33
	TONNES	DEC		secret segreto	278	2582	1792	58	178		272
048	PREP. DE CEREALES, FARINES, FECCULE.	1000 UCE	29123	8126	17882	2888	3928	2772	1888	212	2872
	TONNES	DEC	187973	78922	72829	3172	2882	22228	18322	1277	8222
054	LEGUMES, PLANTES, ETC., FRAIS	1000 UCE	33221	1229	3722	3783	18277	3788	1274	377	823
	TONNES	DEC	122822	1837	29223	8278	72773	2793	12228	3737	2882

export  
INTRA (EUR-9)

SITC Rev. 2	Products - Produits	1978	EUR-9	Deutschland	France	Italia	Nederland	Belg.-Lux.	United Kingdom	Ireland	Danmark
056	VEGET.,ROOTS,TUBERS, PRESERVED 1000 EUA	SEP	41972	3824	13198	16172	12370	5887	888	938	227
		TONS	76481	3873	21282	22739	29261	17428	1558	383	129
057	FRUIT AND NUTS, FRESH OR DRIED 1000 EUA	SEP	128544	2881	33688	40812	18888	1829	2428	287	257
		TONS	398322	3363	19828	28337	28822	11873	3329	2227	788
058	PREPARED OR PRESERVED FRUIT 1000 EUA	SEP	57485	7723	3775	26298	3748	2232	2899	337	252
		TONS	75272	8888	2882	32578	11892	7828	3722	278	177
061	SUGAR AND HONEY 1000 EUA	SEP	33383	2223	15225	491	2972	5772	1822	881	2881
		TONS	175128	18832	37221	1228	22523	28882	2882	1372	2888
062	SUGAR CONFECTIONERY, EXCL. COCOA 1000 EUA	SEP	28879	2125	2288	2211	2222	2222	2178	2228	372
		TONS	13373	1227	2225	1222	3922	1322	2173	1927	172
071	COFFEE AND COFFEE SUBSTITUTES 1000 EUA	SEP	38829	12278	3322	384	16928	3328	2928	13	271
		TONS	18887	2228	1882	128	3277	1328	1298	7	122
072	COCOA 1000 EUA	SEP	28822	2222	2222	1222	28788	122	2872	34	
		TONS	18222	1222	1222	322	2822	82	1222	16	
073	CHOCOLATE AND COCOA PREPARAT. 1000 EUA	SEP	88288	12222	2888	16222	12222	12222	2222	2882	222
		TONS	32282	2222	2222	2222	2222	2222	2222	2222	222
074	TEA AND MATE 1000 EUA	SEP	2912	122	22	22	22	22	2228	221	2
		TONS	1222	22	2	22	22	12	1892	188	1
075	SPICES 1000 EUA	SEP	2222	1222	222	22	222	222	222	22	22
		TONS	222	222	112	2	222	22	222	12	22
081	FEEDING STUFF FOR ANIMALS 1000 EUA	SEP	122222	22222	22222	222	22222	12222	2222	2222	2222
		TONS	222222	222222	222222	2222	222222	22222	22222	22222	22222
091	MARGARINE AND SHORTENING 1000 EUA	SEP	18822	2222	1222	1222	2222	2222	222	222	222
		TONS	32222	12222	2222	2222	2222	2222	222	222	222
098	EDIBLE PRODUCTS & PREPARATIVES 1000 EUA	SEP	32222	2222	2222	2222	12222	2222	2222	2222	1222
		TONS	22222	2222	2222	2222	12222	2222	2222	2222	222
111	NON-ALCOHOLIC BEVERAGES, N.E.S. 1000 EUA	SEP	22222	1222	2222	222	2222	2222	222	222	222
		TONS	222222	222222	222222	1222	22222	22222	222	2222	222
112	ALCOHOLIC BEVERAGES 1000 EUA	SEP	18822	1222	18922	2222	2222	2222	2222	2222	2222
		TONS	222222	12222	22222	22222	2222	22222	12222	22222	2222
121	TOBACCO, UNMANUFACT. AND WASTE 1000 EUA	SEP	22222	222	22	12222	2222	222	22222	2	1222
		TONS	12222	222	2	2222	222	222	12222	2	222
122	TOBACCO, MANUFACTURED 1000 EUA	SEP	28822	1222	2222	22	22222	12222	2222	222	1222
		TONS	12222	2222	2222	2	2222	1222	2222	222	122
211	HIDES, SKINS (EXC. FURSKINS), RAW 1000 EUA	SEP	22222	2222	12222	222	2222	2222	2222	2222	1222
		TONS	22222	2222	12222	2222	2222	2222	2222	2222	1222
212	FURSKINS, RAW 1000 EUA	SEP	22222	1222	222	22	222	222	12222	2	2222
		TONS	22222	1222	222	22	222	222	12222	2	2222
222	SEEDS FOR SOFT-FIXED VEGET. OILS 1000 EUA	SEP	22222	1222	2222	22	2222	22	22	2	1222
		TONS	22222	1222	2222	22	12222	222	222	2	2222
223	SEEDS FOR OTH. FIXED VEGET. OILS 1000 EUA	SEP	2222	122	222	22	222	222	222	2	222
		TONS	2222	122	222	22	1222	222	222	29	222
232	NATUR. RUBBER LATEX, RUBBER, COMB. 1000 EUA	SEP	1222	122	222	122	222	22	222	2	2
		TONS	1222	122	222	122	222	22	222	2	2

export  
EXTRA (EUR-9)

CTCI Rév. 2	Products - Produits	1978	EUR-9	Deutschland	France	Italia	Nederland	Belg.-Lux.	United Kingdom	Ireland	Danmark
056	LEGUMES, RACINES, ETC., CONSERVÉS	1000 UCE	10279	1786	2302	2276	228	326	1985	80	397
	TONNES	0000	17917	985	2882	1888	987	212	1843	13	418
057	FRUITS FRAIS, SECS, SF. OLEAGINEUX	1000 UCE	20382	1299	2128	2937	278	23	288		332
	TONNES	0000	28797	2784	2728	2922	1117	123	482		298
058	PREP. ET CONSERVES DE FRUITS	1000 UCE	18988	1822	2729	1833	1178	87	2822	19	853
	TONNES	0000	17985	1528	3228	2729	1182	178	2182	12	882
061	SUCRES ET MIEL	1000 UCE	28176	7872	2768	157	2722	2722	3422	24	2722
	TONNES	0000	28222	28222	19878	887	28222	28222	12822	28	18222
062	CONFISER., SUCRERIES, SANS CACAO	1000 UCE	17882	2788	1288	1828	1878	288	2822	282	2788
	TONNES	0000	18882	1888	787	1228	1728	178	2822	132	1888
071	CAFE ET SUCCEDANES DU CAFE	1000 UCE	12232	2888	2827	987	1882	22	1822	6	217
	TONNES	0000	2272	828	1888	128	222	28	282	1	122
072	CACAO	1000 UCE	27817	2272	1282	222	1822	1	2822	2	182
	TONNES	0000	9222	1222	222	122	2222		1222	9	27
073	CHOCOLAT ET PREP. ALIM. AU CACAO	1000 UCE	18882	2428	2182	2222	2128	222	1282	222	1222
	TONNES	0000	22882	2282	222	788	1122	222	2788	222	222
074	THE ET MATE	1000 UCE	18227	227	38	22	1227	222	2227	22	122
	TONNES	0000	2222	22	2	2	1222	22	2827	2	22
075	EPICES	1000 UCE	2728	227	222	22	222	22	222		22
	TONNES	0000	1222	122	122	12	222	12	222		12
081	NOURRITURE POUR ANIMAUX	1000 UCE	22272	1222	2222	2222	2222	2222	2222	12	2222
	TONNES	0000	18222	22222	22222	22222	18222	22222	22222	18	22222
091	MARGARINE, GRAISSES CULINAIRES	1000 UCE	2282	122	222	2	2222	12	1222	222	222
	TONNES	0000	7222	222	222	2	2222	22	1222	222	222
098	PRODUITS ET PREP. ALIMENTAIRES	1000 UCE	22222	2222	2222	1822	2122	2222	2222	2222	2222
	TONNES	0000	22222	2222	2222	1222	2222	2222	2222	2222	2222
111	BOISSONS NON ALCOOLIQUES, NON	1000 UCE	12222	1222	2222	2222	1222	22	2222	12	222
	TONNES	0000	22222	2222	22222	12222	2222	222	2222	12	222
112	BOISSONS ALCOOLIQUES	1000 UCE	21222	12222	22222	22222	12222	222	22222	1222	2222
	TONNES	0000	122222	12222	22222	22222	22222	222	22222	1222	2222
121	TABACS BRUTS ET DECHETS	1000 UCE	2222	222		2222	222		1222		107
	TONNES	0000	2222	222		2222	222		222	1	22
122	TABACS FABRIQUES	1000 UCE	22222	2222	2222	12	2222	222	12222	1222	1222
	TONNES	0000	2222	222	222	12	222	22	2222	222	222
211	CUIRS ET PEaux BRUTS, SF. PELLET	1000 UCE	12222	2222	2222	222	2222	122	1222	222	1222
	TONNES	0000	12222	2222	1222	222	2222	122	1222	122	222
212	PELLETIERIES BRUTES	1000 UCE	2222	222	1222	222		222	2222	1	2222
222	FRUITS OLEAG.P-EXT.HUILE D'OLIVE	1000 UCE	222	122	22	7	222	21	22		102
	TONNES	0000	1822	222	22	24	1122	20	122		272
223	FRUITS OLEAG.P-EXT.AUTRE HUILE	1000 UCE	222	122	22	21	122	122	22		22
	TONNES	0000	1222	222	122	20	222	122	222		22
232	CAOUTCHOUC NATUREL	1000 UCE	222	122	22	122	12	6	222	7	2
	TONNES	0000	222	122	22	122	22	6	122	18	2

export  
INTRA (EUR-9)

SITC Rev. 2	Products - Produits	1978	EUR-9	Deutschland	France	Italia	Nederland	Belg.-Lux.	United Kingdom	Ireland	Danmark
233	SYNTH.RUBBER LATEX, RUBBER, ETC	1000 EUA	56894	8542	13300	1251	8712	4650	5259	10	14
		TONS	97877	12587	25587	7507	14758	7274	8129	56	177
244	CORK, NATURAL, RAW AND WASTE	1000 EUA	107	2	28		13		12		
		TONS	170	1	121		19		2		
245	FUEL WOOD AND WOOD CHARCOAL	1000 EUA	381	94	117	3	184	19	1	2	1
		TONS	3388	147	2393	22	273	188	101	8	182
246	PULPWOOD	1000 EUA	5357	1987	3732	192	897	717	26	35	77
		TONS	287866	28976	13227	177	71336	2928	969	2296	3328
247	OTH.WOOD,ROUGH OR ROUGHLY	1000 EUA	12734	3967	3828	198	534	3277	289	124	149
		TONS	154322	27889	53218	292	12588	22278	1877	4368	882
248	WOOD, SIMPLY WORKED & SLEEPERS	1000 EUA	27827	8127	17282	360	3295	2878	777	284	927
		TONS	122587	27332	27787	1837	12289	12858	2249	1882	2258
251	PULP AND WASTE PAPER	1000 EUA	14391	3388	4774	102	1979	2886	579	374	927
		TONS	122119	22227	33878	238	22222	37848	2752	2728	9337
261	SILK	1000 EUA	292	22	192	16	5	26	172		
		TONS	52	12	11	1	1	28	33		
263	COTTON	1000 EUA	7785	2927	1272	128	277	377	782	11	22
		TONS	18733	2279	1237	227	879	1228	1728	88	42
264	JUTE & OTH.TEXTILE BAST FIBRES	1000 EUA	239	3	17		12	128	28	3	
		TONS	1127	57	72		223	1782	192	3	
265	VEG.TEXT.FIBRE,EXC.COTTON, JUTE	1000 EUA	9292	83	3182	112	272	3381	128	3	
		TONS	18822	192	8122	97	3099	3587	188	72	
266	SYNTHETIC FIBRES FOR SPINNING	1000 EUA	27812	12272	8222	9272	2887	522	2877	2282	182
		TONS	31182	12222	7827	2722	1289	388	2822	2782	187
267	OTH.MAN-MADE FIBRES FOR SPINNING	1000 EUA	18328	1878	1299	392	858	1288	2928	82	172
		TONS	12222	3298	2728	272	1289	2722	2278	192	192
268	WOOL AND OTHER ANIMAL HAIR	1000 EUA	29282	1879	18228	1289	1292	2712	7831	1278	69
		TONS	19452	392	2287	272	272	1574	2928	892	26
269	OLD CLOTHG.,OTH.TEXT.ART.	1000 EUA	7828	2874	262	192	1282	1988	272	3	192
		TONS	22187	12172	1222	1282	2888	3322	1922	2	382
271	FERTILIZERS, CRUDE	1000 EUA	1082	282	128	28	382	128	12	4	
		TONS	21227	18772	2228	292	1292	272	122	12	
273	STONE, SAND AND GRAVEL	1000 EUA	27880	9287	2922	2227	2882	2887	988	222	377
		TONS	8812298	781272	128322	22922	1222278	122222	28888	28727	127887
274	SULPHUR,UNROASTED IRON PYRITES	1000 EUA	727	222	1288	28	22	122	8		
		TONS	7272	18927	9222	328	282	2887	22		
277	NATURAL ABRASIVES, NES.	1000 EUA	2122	728	177	128	188	2888	789	1	
		TONS	2722	1822	7282	2812	8878	3272	2892	22	222
278	OTHER CRUDE MINERALS	1000 EUA	27282	1822	7282	2812	8878	3272	2892	22	222
		TONS	272827	88222	228822	187222	122228	222222	122222	2222	2288
281	IRON ORE AND CONCENTRATES	1000 EUA	2228	88	1228	72	128	182	7	8	12
		TONS	112222	17822	182222	2822	4282	2822	25	4082	2082
282	IRON OR STEEL SCRAP AND WASTE	1000 EUA	28828	17222	22228	722	2272	2782	2822	127	229
		TONS	722822	22722	322722	188	2722	2722	2822	2822	2722

TAB. 8

COMMERCE DE LA CE  
par produitsexport  
EXTRA (EUR-9)

CTCI Rév. 2	Products - Produits	1978	EUR-9	Deutschland	France	Italia	Nederland	Belg.-Lux.	United Kingdom	Ireland	Danmark
233	CADOUTCHOUX SYNTHETIQUE 1000 UCE	SEP	33349	18157	7878	3879	4998	4568	2679	11	78
	TONNES	SEP	49388	18247	8726	8831	7178	6848	5827	18	72
244	LIEGE BRUT ET DECHETS 1000 UCE	SEP	181	17	2	78	7	1	48		
	TONNES	SEP	182	22	19	428	2		37		
245	BOIS CHAUFFAGE, CHARBON DE BOIS 1000 UCE	SEP	289	188	87	22	18		2		24
	TONNES	SEP	2328	1838	1387	87	7		2		1052
246	BOIS DE TRITURATION 1000 UCE	SEP	2978	1822	82	67	2		19		1793
	TONNES	SEP	78122	32633	3288	18	22		125		22933
247	AUT. BOIS BRUTS OU SIMPL. EQUAR. 1000 UCE	SEP	3231	1874	1998	189	52	283	189		77
	TONNES	SEP	32938	19821	13223	282	144	2218	254		228
248	BOIS SIMPL. TRAVAIL., TRAVERSES 1000 UCE	SEP	12273	4238	3688	1764	238	188	383		1829
	TONNES	SEP	58793	19442	14288	3218	1929	271	2629		29872
251	PATES A PAPIER ET DECHETS PAP. 1000 UCE	SEP	2218	1383	2223	28	22	229	338		382
	TONNES	SEP	22877	13888	28122	22	1878	1879	2923		2382
261	SOIE 1000 UCE	SEP	222	18	18	17			173		1
	TONNES	SEP	38	2	2	2			28		
263	COTON 1000 UCE	SEP	1828	1821	288	81	27	182	288	2	2
	TONNES	SEP	3221	1127	222	198	129	278	1828	11	2
264	JUTE, AUTRES FIBRES LIBERIENNES 1000 UCE	SEP	127	1	23	1	28	192	3		
	TONNES	SEP	128	3	54	28	282	3			
265	FIBRES VEGET. (SF. COTON, JUTE) 1000 UCE	SEP	2878	28	819	18	28	2229	198		17
	TONNES	SEP	2872	22	222	18	27	2822	79		28
266	FIBRES SYNTHETIQUES PR. FILAGE 1000 UCE	SEP	22878	12274	2288	2889	1898	177	18277	22	122
	TONNES	SEP	27121	19277	1878	2288	1889	27	2822	28	177
267	FIBRES ARTIF. DISCONT., DECHETS 1000 UCE	SEP	12787	2222	1828	1922	28	222	2229	40	7
	TONNES	SEP	12723	1922	1828	1927	122	282	2222	41	2
268	LAINES ET POILS FINS OU GROSS. 1000 UCE	SEP	12878	1981	2888	282	282	1822	2288		7
	TONNES	SEP	2222	222	1822	178	181	222	2228		3
269	FRIPRIE, DRILLES ET CHIFFONS 1000 UCE	SEP	2828	22	282	282	1222	2228	1228		28
	TONNES	SEP	12728	2281	1728	277	2722	2229	1289		228
271	ENGRAIS BRUTS 1000 UCE	SEP	187	28	92	12	2	12	53		12
	TONNES	SEP	1888	272	1222	122	22	22	254		22
273	PIERRES, SABLES ET GRAVIERES 1000 UCE	SEP	18227	2822	1812	2888	122	287	222	1	282
	TONNES	SEP	272222	282888	188888	197922	2222	22289	28717	286	27288
274	SOUFRE, PYRITES DE FER, N. GRILL. 1000 UCE	SEP	2822	222	1822	22	1	22	22		2
	TONNES	SEP	22898	12277	22228	478	2	122	22		2
277	ABRASIFS NAT. (YC DIAM. INDUS.) 1000 UCE	SEP	2272	222	28	272	1288	2228	278		
278	AUTRES PRODUITS MINERAUX BRUTS 1000 UCE	SEP	28188	8828	2218	2282	2822	222	2227	1272	1222
	TONNES	SEP	522222	182187	22222	182888	182288	2222	122228	22227	18282
281	MINERAIS DE FER ET CONCENTRES 1000 UCE	SEP	222	222	5	12	12	4	3		2
	TONNES	SEP	2222	2729	22	1272	188	2094	26		228
282	FERRAILLES DE FONTE, FER, ACIER 1000 UCE	SEP	18218	1822	1822	10	1228	222	2227	222	222
	TONNES	SEP	122228	22222	22272	9	12282	2222	22229	2228	1222

export  
INTRA (EUR-9)

SITC Rev. 2	Products - Produits	1978	EUR-9	Deutschland	France	Italia	Nederland	Belg.-Lux.	United Kingdom	Ireland	Danmark
286	ORES & CONC. OF URAN & THORIUM	1000 EUA DEP	1			1					
287	BASE METAL ORES & CONCENTRATES	1000 EUA DEP	28639	2209	1128	1229	8629	2815	2276	3689	372
		TONS	12154	1852	2339	1223	7827	1887	3388	2872	399
288	NON-FERROUS METAL WASTE & SCRAP	1000 EUA DEP	33859	8392	12822	2788	1888	3218	7619	392	1298
		TONS	18212	2218	2823	8829	1828	1398	1228	88	2878
289	PRECIOUS METAL ORES, WASTE & SCRAP	1000 EUA DEP	3288	47	76	19	2352	328	168	12	118
291	CRUDE ANIMAL MATERIALS, NES	1000 EUA DEP	15372	3293	3392	221	2822	2222	1328	888	3388
		TONS	38828	7889	2722	1381	7812	8288	222	3222	2712
292	CRUDE VEGETABLE MATERIALS, NES	1000 EUA DEP	12888	3888	8978	7317	7822	8878	1878	292	3882
		TONS	88878	2572	7888	2822	3222	8822	2882	1288	2888
322	COAL, LIGNITE AND PEAT	1000 EUA DEP	189788	7822	2982	32	1222	882	9219	888	7
		TONS	1289728	1389382	89282	322	28282	1282	23228	12828	28
323	BRIQUETTES, COKE, SEMI-COKE	1000 EUA DEP	3788	2788	222	382	222	1222	1222	28	12
		TONS	27822	22722	2822	2892	2822	2222	2222	1228	82
333	PETROLEUM OILS, CRUDE	1000 EUA DEP	11792					2	184	11222	
		1000 TONS	1892					4	1892		
334	PETROLEUM PRODUCTS, REFINED	1000 EUA DEP	28288	3888	8888	1888	2222	2822	18822	88	2222
		TONS	272219	22288	72222	12222	22222	22222	18222	222	2222
335	RESIDUAL PETROLEUM PRODUCTS, NES	1000 EUA DEP	2288	822	922	282	1222	222	1222	22	22
		TONS	38228	2288	7222	228	1222	2222	1222	28	228
341	GAS, NATURAL AND MANUFACTURED	1000 EUA DEP		geheim secret	122	188	18982	222	2288	12	
351	ELECTRIC CURRENT	1000 EUA DEP	1822	2182	222		188	378			288
		1000 KWH	87228	28222	22228		2222	19500			2888
411	ANIMAL OILS AND FATS	1000 EUA DEP	1222	228	122	182	822	128	22	128	228
		TONS	2728	1322	282	188	222	222	122	222	222
423	FIXED VEGETABLE OILS, 'SOFT'	1000 EUA DEP	2228	1822	282	228	888	922	22	22	1
		TONS	2228	1822	1888	228	1222	1222	122	22	1
424	OTHER FIXED VEGETABLE OILS	1000 EUA DEP	1222	222	222	22	222	222	188	22	22
		TONS	2822	282	222	22	1222	222	222	22	22
431	PROCESSED ANIM. & VEG. OILS, ETC.	1000 EUA DEP	2228	822	182	22	1822	282	122	22	222
		TONS	3822	1222	222	182	2822	282	282	22	122
511	HYDROCARBONS, NES., DERIVATIVES	1000 EUA DEP	12228	2222	2222	222	2222	1222	1222	22	12
512	ALCOHOLS, PHENOLS, ETC.	1000 EUA DEP	2228	2228	222	222	1222	222	222	22	222
513	CARBOXYLIC ACIDS, ETC.	1000 EUA DEP	2228	2222	222	222	1222	222	222	222	222
514	NITROGEN-FUNCTION COMPOUNDS	1000 EUA DEP	2228	2222	222	222	222	222	2222	222	222
515	ORGANO-INORGANIC COMPOUNDS, ETC.	1000 EUA DEP	2228	2222	222	222	222	2222	1222	1222	222
516	OTHER ORGANIC CHEMICALS	1000 EUA DEP	2228	2222	222	222	2222	222	222	222	222
522	INORG. CHEM. ELEMENTS, OXIDES, ETC.	1000 EUA DEP	2228	2222	222	222	2222	222	222	222	22
523	OTHER INORGANIC CHEMICALS	1000 EUA DEP	2228	2222	222	222	2222	222	222	222	22
524	RADIO-ACTIVE & ASSOC. MATERIALS	1000 EUA DEP	2228	2222	222	168	282	182	2222	1	2
531	SYNTH. DYES, NATURAL INDIGO, ETC.	1000 EUA DEP	2228	2222	222	122	122	222	222	12	1
532	DYEING, TANNING EXTRACTS, ETC.	1000 EUA DEP	2228	182	22	12	28	22	22	1	28



export  
EXTRA (EUR-9)

CTCI Rév. 2	Products - Produits	1978	EUR-9	Deutschland	France	Italia	Nederland	Belg.-Lux.	United Kingdom	Ireland	Danmark
286	MINERAIS D'URANIUM, DE THORIUM	1000 UCE DEP									
287	MINERAIS DE METAUX COMMUNS, NOA	1000 UCE DEP	19888	5517	5339	4889	5524	1516	1289	1074	237
	TONNES	DEP	37788	36178	38998	34308	38174	794	1334	7857	1538
288	DECHETS DE METAUX NON FERREUX	1000 UCE DEP	18378	3277	1777	139	1029	278	2811		98
	TONNES	DEP	18719	3274	1588	623	1589	347	1828		188
289	MINERAIS METAUX PREC., DECHETS	1000 UCE DEP	7308	66	1983		153		2922		32
291	MAT. BRUTES D'ORIG. ANIMALE, NOA	1000 UCE DEP	9427	3922	1887	227	1292	228	1823	232	1823
	TONNES	DEP	19729	7183	487	348	757	798	518	152	2392
292	MAT. BRUTES D'ORIG. VEGETALE, NOA	1000 UCE DEP	26229	8272	3222	1728	7739	1758	1529	28	3272
	TONNES	DEP	25829	3298	2868	382	14988	1582	872	21	3379
322	HOUILLES, LIGNITES ET TOURBE	1000 UCE DEP	12129	13212	297	51	22	182	288	38	68
	TONNES	DEP	224688	228989	9288	241	832	2227	12817	589	831
323	BRIQUETTES, COKES ET SEMI-COKES	1000 UCE DEP	26222	32222	3287	3287	1222	722	2927	281	222
	TONNES	DEP	722022	238822	48822	12289	72232	1222	92222	2200	221
333	HUILES BRUTES DE PETROLE	1000 UCE DEP	28222		32				28222		
	1000 TONNES	DEP	1777						1777		
334	PRODUITS RAFFINES DU PETROLE	1000 UCE DEP	227288	22722	28222	122222	122222	28822	32222	507	12287
	TONNES	DEP	228222	228222	227124	128822	122222	22222	22222	8322	122822
335	PRODUITS RESIDUELS DU PETROLE	1000 UCE DEP	22222	12227	2222	2227	2222	1222	2222	17	1222
	TONNES	DEP	222222	22222	22222	22222	122222	12217	22222	1	22222
341	GAZ NATURELS ET GAZ MANUFACTUR.	1000 UCE DEP		2222	2222	2222	222	1222	2222		122
351	ENERGIE ELECTRIQUE	1000 UCE DEP	2222	1222	1222			214			222
	1000 KWH	DEP	222222	122222	222222			15190			22222
411	HUILES ET GRAISSES ANIMALES	1000 UCE DEP	2222	222	1222	78	222	22	227		217
	TONNES	DEP	2227	1222	2222	98	222	122	222		1222
423	HUILES VEGETALES FIXES DOUCES	1000 UCE DEP	22222	2222	12222	1222	2222	222	1222	6	1222
	TONNES	DEP	222222	12222	22222	1122	12217	1222	2222	9	1222
424	AUTRES HUILES VEGETALES FIXES	1000 UCE DEP	2222	2222	222	222	2222	22	1222		222
	TONNES	DEP	12227	2222	1222	222	2222	22	2222		222
431	HUILES ET GRAISSES ELABOREES	1000 UCE DEP	12222	2222	222	122	2222	12	1222		222
	TONNES	DEP	122222	2222	1222	122	2222	12	1222		222
511	HYDROCARB. ET DERIV. HALOGEN. ETC	1000 UCE DEP	22222	12222	22222	2222	22222	222	2222		22
512	ALCOOLS, PHENOL, DERIV. HALOGEN. ETC	1000 UCE DEP	22222	22222	2222	2222	2222	2222	2222	2	222
513	ACIDES CARBOXYLIQUES, ETC.	1000 UCE DEP	22222	22222	2222	2222	2222	2222	12222	1222	222
514	COMPOSES A FONCTIONS AZOTEES	1000 UCE DEP	22222	22222	2222	2222	2222	2222	12222	222	222
515	COMP. ORGANO-MINER., HETEROCYC.	1000 UCE DEP	122222	22222	12222	2222	12222	12222	2222	12222	222
516	AUTRES PROD. CHIM. ORGANIQUES	1000 UCE DEP	22222	12222	2222	1222	2222	2222	2222	222	2222
522	PROD. CHIMIQUES INORGANIQUES	1000 UCE DEP	22222	22222	12222	2222	2222	2222	12222	222	222
523	AUTRES PROD. CHIM. INORGANIQUES	1000 UCE DEP	22222	22222	2222	2222	2222	2222	12222	22	222
524	MAT. RADIO-ACTIVES ET ASSISTIL.	1000 UCE DEP	22222	2222	22222	22	122	10	22222		12
531	COLOR. ORG. SYNT., INDIGO NAT. ETC	1000 UCE DEP	22222	22222	1222	2222	1222	222	12217	7	2222
532	EXTRAITS P. TEINT., TANNAGE ETC.	1000 UCE DEP	2222	2222	1222	222	122	222	222		22

export  
INTRA (EUR-9)

SITC Rev. 2	Product description	1978	EUR-9	Deutschland	France	Italia	Nederland	Belg.-Lux.	United Kingdom	Ireland	Danmark
533	PIGMENTS, PAINTS, VARNISHES, ETC. 1000 FUA	SEP	66327	26796	10232	1376	13009	12263	9261	388	1707
541	MEDICIN. & PHARMACEUT. PRODUCTS 1000 EUA	SEP	122794	32252	12133	14971	14218	29233	24388	12222	2022
551	ESSENT. OILS, PERFUME & FLAV. MAT. 1000 EUA	SEP	12413	1288	3723	1616	3287	266	3471	522	22
553	PERFUMERY, COSM. & TOILET PREP. 1000 EUA	SEP	29727	2723	2320	2223	2239	2417	2262	229	122
554	SOAPS, POLISHING & SCOUR. 1000 EUA	SEP	29231	12223	2217	222	2271	12222	2222	222	222
562	FERTILIZERS, MANUFACTURED 1000 EUA	SEP	29722	12231	2222	1212	12222	34227	2222	222	164
	TONS	SEP	831212	22222	22221	12222	12222	22222	22222	2222	1698
572	EXPLOSIVES 1000 FUA	SEP	2222	1222	222	222	221	222	2222	122	1
582	PRODUCTS OF CONDENSATION, ETC. 1000 EUA	SEP	122222	22222	12222	2222	2222	22222	2222	1222	222
	TONS	SEP	122222	22222	12222	2222	2222	22222	2222	1222	222
583	PRODUCTS OF POLYMERIZAT., ETC. 1000 EUA	SEP	222222	22212	22222	22222	22222	22222	22222	1222	2222
	TONS	SEP	222222	122222	22222	22222	122222	122222	22222	1222	1222
584	CELLULOSE DERIVATIVES, ETC. 1000 EUA	SEP	22122	2222	2222	1222	2222	2222	2222	222	122
	TONS	SEP	12222	2222	1222	222	1222	1222	2222	22	22
585	OTH. ARTIF. RESINS & PLASTIC MAT. 1000 EUA	SEP	12212	2222	221	222	2222	222	1222	222	121
	TONS	SEP	12222	1222	1222	1222	2222	222	222	221	121
591	DISINFECTANTS, INSECTICIDES, ETC. 1000 EUA	SEP	22222	12222	2222	1222	2222	12222	2222	122	122
592	STARCHES, INULIN, GLUTEN, ETC. 1000 FUA	SEP	22222	2222	2222	222	2222	2222	2222	2222	1222
598	MISC. CHEMICAL PRODUCTS, 1000 EUA	SEP	122222	22222	22222	2222	22222	12222	12222	222	222
611	LEATHER 1000 EUA	SEP	22222	2222	12222	12222	2222	2222	2222	2222	222
	TONS	SEP	2222	1222	222	1222	222	222	222	222	22
612	MANUFACTURES OF LEATHER, NES. 1000 EUA	SEP	2222	2212	221	2222	1222	1222	1222	22	122
613	FURSKINS, TANNED OR DRESSED 1000 EUA	SEP	11222	1222	1222	1222	222	2222	2222	122	122
621	MATERIALS OF RUBBER 1000 EUA	SEP	22222	2222	2222	2222	2222	2222	2222	222	222
	TONS	SEP	22222	2222	2222	2222	2222	2222	2222	222	122
625	RUBBER TYRES, TYRE CASES, ETC. 1000 EUA	SEP	122222	22222	22222	12222	2222	12222	12222	2222	222
	TONS	SEP	22222	12222	12222	2222	2222	2222	2222	1222	122
628	ARTICLES OF RUBBER, NES. 1000 EUA	SEP	22222	2222	2222	2222	2222	2222	2222	122	222
	TONS	SEP	2222	1222	1222	1222	1222	222	222	22	122
633	CORK MANUFACTURES 1000 EUA	SEP	1222	222	222	122	122	12	122	1	12
	TONS	SEP	222	22	22	222	22	2	22	1	2
634	VENEERS, RECONST. WOOD, ETC., NES. 1000 EUA	SEP	22222	12222	12222	2222	2222	12222	1222	222	222
	TONS	SEP	122222	22222	22222	2222	2222	22222	2222	2222	1222
635	WOOD MANUFACTURES, NES. 1000 EUA	SEP	22222	2222	2222	2222	2222	2222	2222	222	2222
	TONS	SEP	22222	2222	2222	2222	2222	2222	2222	222	2222
641	PAPER AND PAPERBOARD 1000 EUA	SEP	222222	22222	22222	22222	22222	22222	12222	1222	2222
	TONS	SEP	222222	112222	22222	22222	22222	22222	12222	2222	2222
642	ART. OF PAPER, PULP, PAPERBOARD 1000 EUA	SEP	22222	22222	12222	2222	12222	12222	2222	1222	222
	TONS	SEP	22222	22222	12222	2222	12222	12222	2222	1222	222
651	TEXTILE YARN 1000 EUA	SEP	222222	22222	22222	22222	22222	22222	22222	2222	222
	TONS	SEP	21222	12222	12222	12222	12222	12222	2222	2222	122
652	COTTON FABR., WOVEN, EX. SPEC. FAB. 1000 EUA	SEP	122222	22222	22222	12222	12222	12222	2222	1222	222
	TONS	SEP	12222	2222	2222	2222	1222	2222	1222	222	122

export  
EXTRA (EUR-9)

CTCI Rév. 2	Products - Produits	1978	EUR-9	Deutschland	France	Italia	Nederland	Belg.-Lux.	United Kingdom	Ireland	Danmark
533	PIGMENTS, PEINTURES, VERNIS ETC. UCE	SEP	78576	34783	8884	2887	8374	3466	14622	19	3697
541	PRODUITS MEDICIN. ET PHARMAC. UCE	SEP	229422	76727	23782	7442	12889	17977	52827	3327	8937
551	HUILES ESSENT. ET PROD. AROMAT. UCE	SEP	28887	2829	11823	343	2187	781	5312	1093	183
553	PARFUMERIE ET PROD. DE BEAUTE UCE	SEP	41192	9738	24577	1128	389	282	17455	98	1328
554	SAVONS; PRODUITS D'ENTRETIEN UCE	SEP	44887	17734	4788	2374	2885	1786	12396	21	2382
562	ENGRAIS MANUFACTURES UCE	SEP	98822	16178	8432	12188	29893	2878	3212		1138
	TONNES	SEP	798987	223688	88712	121778	222336	192176	32854		1024
572	EXPLOSIFS UCE	SEP	8822	2889	1232	259	388	1382	2472	38	25
582	PRODUITS DE CONDENSATION ETC. UCE	SEP	182338	22661	8822	18522	19247	2883	12889	378	1268
	TONNES	SEP	85478	33221	5973	11738	12592	9272	12828	28	1892
583	PRODUITS DE POLYMERISATION ETC. UCE	SEP	279222	88422	23242	38334	17884	12887	22122	185	2222
	TONNES	SEP	321889	178921	27822	72816	21482	32752	37222	33	2722
584	CELLULOSE, DERIV. CHIM. DE CELLUL. UCE	SEP	38822	11888	2727	3888	2721	787	8822	82	129
	TONNES	SEP	12882	2982	2722	2722	1238	222	2222	22	22
585	AUT. RESINES ART. ET MAT. PLAST. UCE	SEP	2722	2988	882	792	2722	128	1282	12	122
	TONNES	SEP	18822	2722	222	222	2222	22	222	1	22
591	DESINFECTANTS, INSECTICIDES ETC. UCE	SEP	28722	12242	8822	3842	2822	2272	12222	3	1288
592	AMIDONS, GLUTEN, COLLES ETC. UCE	SEP	27222	2372	2372	1822	2222	892	2722	1287	227
598	PRODUITS CHIMIQUES DIVERS, NDA UCE	SEP	128117	29422	12822	2827	2222	2222	27222	882	2222
611	CUIRS ET PEAUX, PREPARES UCE	SEP	22222	9222	2982	2822	222	222	2222	222	271
	TONNES	SEP	2222	1882	222	1222	222	22	222	27	79
612	ARTICLES MANUFACT. EN CUIR, NDA UCE	SEP	12822	2988	1222	2222	122	122	2222	27	271
613	PELLETERIES TANN. OU APPRETES UCE	SEP	27122	12222	2222	222	222	222	2222	2	222
621	PRODUITS EN CAOUTCHOUC UCE	SEP	22222	7222	2222	2222	1922	1722	2222	122	222
	TONNES	SEP	12822	2222	2222	2222	222	222	2222	22	222
625	PNEUMAT., CHAMBRES A AIR, ETC. UCE	SEP	22222	12222	22222	12222	2722	2222	12222	1222	222
	TONNES	SEP	22222	2222	12222	2222	1222	2222	2222	222	222
628	OUVRAGES EN CAOUTCHOUC, NDA UCE	SEP	22222	12222	2222	2222	222	222	2222	22	1222
	TONNES	SEP	2222	1222	222	222	222	122	1222	2	222
633	OUVRAGES EN LIEGE UCE	SEP	1812	222	122	272	2	12	222		22
	TONNES	SEP	222	22	12	22	2	1	222		9
634	PLACAGES, BOIS ARTIF., ETC., NDA UCE	SEP	12222	2722	2222	2222	222	222	222	3	1222
	TONNES	SEP	12222	2722	2222	2222	222	222	1222	3	1222
635	ARTICLES MANUFACT. EN BOIS, NDA UCE	SEP	21222	12222	2222	2222	2222	222	2222	2	2122
	TONNES	SEP	12812	2922	2222	2222	1222	222	2222	2	2222
641	PAPIERS ET CARTONS UCE	SEP	22222	22222	12222	12222	2222	2222	12222	22	1222
	TONNES	SEP	128222	22222	12222	22222	2222	2222	12222	22	2222
642	ARTICLES EN PAPIER OU CARTON UCE	SEP	22222	12222	12222	2222	2222	2222	12222	22	2222
	TONNES	SEP	22222	2222	2222	2222	1222	1222	2222	22	2222
651	FILS DE MATIERES TEXTILES UCE	SEP	122222	21222	22222	22222	2222	2222	22222	1222	2222
	TONNES	SEP	22222	12222	2222	2222	2222	1222	2222	222	222
652	TISSUS COTON, SF TISSUS SPEC. UCE	SEP	22222	21222	12222	2222	2222	2222	2222	1	222
	TONNES	SEP	2222	2222	1222	1222	222	222	222		122

export  
INTRA (EUR-9)

SITC Rev. 2	Products - Produits	1978	EUR-9	Deutschland	France	Italia	Nederland	Belg.-Lux.	United Kingdom	Ireland	Danmark
653	SYNTH. FABR., WOVEN, EX. SPEC. FABR. 1000 EUA	SEP	139822	29104	27678	33900	19082	25568	5373	5822	1089
		TONS	24267	6288	2692	6092	3349	2288	1222	1288	202
654	OTHER WOVEN TEXTILE FABRICS 1000 EUA	SEP	52783	3726	9323	29199	2352	2531	5828	252	203
		TONS	9752	728	221	3229	274	1051	522	23	20
655	KNITTED OR CROCHETED FABRICS 1000 EUA	SEP	22697	12188	2717	12181	822	2422	3289	212	327
		TONS	9528	2392	881	2622	1282	821	292	92	22
656	TULLE, LACE, EMBROIDERY, ETC. 1000 EUA	SEP	12226	2189	2839	1221	871	1221	822	222	22
		TONS	1289	122	222	221	128	222	182	22	1
657	SPECIAL TEXTILE FABRICS, ETC. 1000 EUA	SEP	92282	22822	8911	12221	19222	12222	2222	1221	802
		TONS	22222	2222	2222	2222	2222	2222	2222	222	222
658	MADE-UP TEXTILE ARTICLES, NES. 1000 EUA	SEP	22222	2222	2222	2222	2222	2222	2222	2222	222
		TONS	2222	2222	2222	2222	2222	2222	2222	2222	222
659	FLOOR COVERINGS, ETC. 1000 EUA	SEP	12222	1222	2222	2222	12222	2222	2222	2222	222
		TONS	2222	2222	2222	2222	2222	2222	2222	2222	222
661	LIME, CEMENT, BUILDING MATERIALS 1000 EUA	SEP	22222	1222	2222	2222	12222	2222	2222	2222	222
		TONS	22222	22222	22222	22222	22222	22222	22222	22222	22222
662	CLAY ETC. CONSTRUCTION MATERIALS 1000 EUA	SEP	22222	2222	2222	2222	2222	2222	2222	2222	222
		TONS	22222	22222	22222	22222	22222	22222	22222	22222	22222
663	MINERAL MANUFACTURES, NES. 1000 EUA	SEP	22222	2222	2222	2222	2222	2222	2222	2222	222
		TONS	22222	22222	22222	22222	22222	22222	22222	22222	22222
664	GLASS 1000 EUA	SEP	22222	2222	2222	2222	2222	2222	2222	2222	222
		TONS	22222	22222	22222	22222	22222	22222	22222	22222	22222
665	GLASSWARE 1000 EUA	SEP	22222	2222	2222	2222	2222	2222	2222	2222	222
		TONS	22222	22222	22222	22222	22222	22222	22222	22222	22222
666	POTTERY 1000 EUA	SEP	22222	2222	2222	2222	2222	2222	2222	2222	222
		TONS	22222	22222	22222	22222	22222	22222	22222	22222	22222
667	PEARLS, PREC. & SEMI-PREC. STONES 1000 EUA	SEP	22222	2222	2222	2222	2222	2222	2222	2222	222
		TONS	22222	22222	22222	22222	22222	22222	22222	22222	22222
671	PIG ETC. IRON, FERRO-ALLOYS 1000 EUA	SEP	22222	2222	2222	2222	2222	2222	2222	2222	222
		TONS	22222	22222	22222	22222	22222	22222	22222	22222	22222
672	INGOTS, PRIMARY FORMS, OF IRON 1000 EUA	SEP	22222	2222	2222	2222	2222	2222	2222	2222	222
		TONS	22222	22222	22222	22222	22222	22222	22222	22222	22222
673	IRON, STEEL BARS, RODS, ANGLE, ETC. 1000 EUA	SEP	22222	2222	2222	2222	2222	2222	2222	2222	222
		TONS	22222	22222	22222	22222	22222	22222	22222	22222	22222
674	IRON, STEEL UNIV., PLATES, SHEETS 1000 EUA	SEP	22222	2222	2222	2222	2222	2222	2222	2222	222
		TONS	22222	22222	22222	22222	22222	22222	22222	22222	22222
675	HOOP & STRIP, OF IRON OR STEEL 1000 EUA	SEP	22222	2222	2222	2222	2222	2222	2222	2222	222
		TONS	22222	22222	22222	22222	22222	22222	22222	22222	22222
676	RAILS & RAILWAY TRACK MATERIAL 1000 EUA	SEP	22222	2222	2222	2222	2222	2222	2222	2222	222
		TONS	22222	22222	22222	22222	22222	22222	22222	22222	22222
677	IRON & STEEL WIRE, EXC. WIRE ROD 1000 EUA	SEP	22222	2222	2222	2222	2222	2222	2222	2222	222
		TONS	22222	22222	22222	22222	22222	22222	22222	22222	22222

export  
EXTRA (EUR-9)

CTCI Rév. 2	Products - Produits	1978	EUR-9	Deutschland	France	Italia	Nederland	Belg.-Lux	United Kingdom	Ireland	Danmark
653	TISSUS SYNTH. OU ART. SF 1000 UCE SPEC.	SEP	75486	38179	18978	13732	2858	9279	7262	921	1137
		TONNES	12261	2667	1215	1326	738	1272	1288	188	188
654	AUTRES TISSUS, SF TISSUS 1000 UCE SPEC.	SEP	33398	8810	3237	12124	7398	1838	18986	126	252
		TONNES	2899	1998	279	1388	799	297	1282	27	97
655	ETOFFES DE BONNETERIE 1000 UCE	SEP	26682	12839	2928	2493	1728	389	2287	18	279
		TONNES	2981	1898	882	288	199	37	229	4	28
656	TULLES, DENTELLES, BRODERIES, ETC 1000 UCE	SEP	18329	3897	3932	759	182	138	1297	9	219
		TONNES	787	281	192	77	38	13	199	1	18
657	TISSUS SPECIAUX, ARTIC. ASSYLA 1000 UCE	SEP	32713	28228	9532	2882	2832	3882	2889	238	897
		TONNES	11687	2798	1882	1922	1237	1177	1298	188	378
658	ARTICLES EN MAT. TEXTILES, NDA 1000 UCE	SEP	22182	8782	2212	8288	1897	1297	2132	122	1977
		TONNES	7851	822	928	1478	1387	1298	1878	78	213
659	COUVRE-PARQUETS, TAPIS, ETC 1000 UCE	SEP	32724	18822	2822	2888	2712	12827	1882	228	2172
		TONNES	18878	3228	779	778	1379	2128	2728	122	1992
661	CHAUX, CEMENTS, MAT. CONSTR. FABR. 1000 UCE	SEP	39788	19812	19898	19722	1287	2728	8811	194	1222
		TONNES	89929	13212	39238	29238	12239	37127	22232	893	37184
662	MAT. DE CONSTR. EN PROD. CERAM. 1000 UCE	SEP	28789	18182	2212	22977	838	392	2872	277	212
		TONNES	182232	29812	12817	129738	3272	1222	12728	1328	2822
663	ARTICLES MINERAUX MANUFAC. NDA 1000 UCE	SEP	28319	29228	7572	8778	2288	1222	12728	287	2897
		TONNES	122724	22222	12271	22222	22892	2228	8822	12182	22822
664	VERRE 1000 UCE	SEP	22822	12288	2878	2278	1222	7289	2899	128	1222
		TONNES	22812	28222	2888	2272	1978	12729	19222	22	2222
665	OUVRAGES EN VERRE 1000 UCE	SEP	27298	18887	19989	2222	1298	1221	9722	2288	282
		TONNES	22228	2222	12222	12222	1892	1288	7892	128	222
666	POTERIE 1000 UCE	SEP	29221	8822	2922	2292	288	222	11228	292	2892
		TONNES	8889	1222	222	2228	92	22	2822	128	272
667	PIERRES GEMMES ET PERLES FINES 1000 UCE	SEP	28978	12228	2222	22	12222	12222	122172		22
		TONNES	12	12					1		
671	FONTES, GREN., POUDRES, FERRO-ACL 1000 UCE	SEP	29221	2922	19222	1221	12	2822	1272		2
		TONNES	22222	22222	22222	2222	22	222	1228		12
672	FORMES PRIMAIRES EN FER, ACIER 1000 UCE	SEP	122299	29229	29222	12222	22222	12222	2222		22
		TONNES	222222	222222	122222	22222	122222	122222	122222		102
673	BARRES, PROFILES, EN FER, ACIER 1000 UCE	SEP	292122	22122	22222	22222	2222	22279	22227	6	1272
		TONNES	892222	222222	122222	122222	122222	122222	122222		4
674	LARGES PLATS, TOLES, EN FER, ACIER 1000 UCE	SEP	221222	122222	22122	22222	22222	22227	12222	2	2222
		TONNES	122222	222222	122222	22222	22222	122222	122222		12
675	FEUILLARDS EN FER OU EN ACIER 1000 UCE	SEP	22222	22222	2222	2222	222	2222	2222	22	222
		TONNES	122222	89222	22222	2222	2222	12222	2222		22
676	RAILS ET AUTR. ELEM. VOIES FERR. 1000 UCE	SEP	18212	1222	2922	222	222	1222	1222		3
		TONNES	22222	2222	12222	222	222	2222	1222		20
677	FILS DE FER OU ACIER, SF MACH. 1000 UCE	SEP	22222	12222	2222	2222	1222	12222	1222	1	122
		TONNES	22222	12222	12222	2222	1222	12222	2222		222

export  
INTRA (EUR-9)

SITC Rev. 2	Products - Produits	1978	EUR-9	Deutschland	France	Italia	Nederland	Belg.-Lux.	United Kingdom	Ireland	Danmark
678	TUBES, PIPES, FITTINGS, IRON & STEEL	1000 EUA	DEY 112284	26721	14187	18261	11796	7887	8227	288	1816
		TONS	DEY 181691	93376	39249	32582	21798	12364	12986	371	1991
679	IRON & STEEL CASTINGS, ROUGH	1000 EUA	DEY 12333	3882	3918	881	836	718	1932	12	212
		TONS	DEY 12436	5382	2219	1227	1298	782	1931	13	823
681	SILVER & PLATINUM GROUP METALS	1000 EUA	DEY 30877	8289	8676	738	1686	3313	11892	132	113
682	COPPER	1000 EUA	DEY 112672	39329	11347	9522	6882	28125	6729	282	783
		TONS	DEY 23237	28528	7966	6788	2873	23121	3731	298	298
683	NICKEL	1000 EUA	DEY 12784	3432	2788	128	331	988	7898	132	3
		TONS	DEY 3378	278	231	32	279	322	1229	3	
684	ALUMINIUM	1000 EUA	DEY 171246	28271	22788	19222	33129	16222	22222	222	1282
		TONS	DEY 112266	27124	22262	8822	28882	12222	28822	288	878
685	LEAD	1000 EUA	DEY 17372	2222	1288	78	1122	2122	2222	222	281
		TONS	DEY 22222	2222	3122	38	1721	2222	2222	222	222
686	ZINC	1000 EUA	DEY 12822	2222	2822	622	2822	2822	222	2	12
		TONS	DEY 22222	2222	2222	1222	12222	12222	1222	22	16
687	TIN	1000 EUA	DEY 19222	2222	2222	122	1122	1222	1222	1	122
		TONS	DEY 1881	222	222	22	122	122	122	1	21
688	URANIUM, THORIUM, AND ALLOYS	1000 EUA	DEY 12	12							
689	MISC. NON-FERROUS BASE METALS	1000 EUA	DEY 12822	2222	1222	1222	1222	222	1222	9	12
		TONS	DEY 2222	222	222	222	222	122	122	10	12
691	METAL STRUCTURES AND PARTS	1000 EUA	DEY 22222	12222	12222	2222	12222	2222	2222	222	2222
		TONS	DEY 22222	12222	12222	2222	2222	2222	2222	222	2222
692	METAL CONTAINERS, CASKS ETC.	1000 EUA	DEY 22222	2222	2222	2222	2222	2222	2222	222	222
		TONS	DEY 22222	2222	2222	2222	2222	2222	2222	222	222
693	WIRE PRODUCTS & FENCING GRILLS	1000 EUA	DEY 22222	2222	2222	2222	2222	2222	2222	222	222
		TONS	DEY 22222	2222	2222	2222	2222	2222	2222	222	222
694	NAILS, BOLTS, NUTS, SCREWS, ETC.	1000 EUA	DEY 22222	12222	2222	2222	2222	2222	2222	222	222
		TONS	DEY 22222	2222	2222	2222	2222	2222	2222	222	222
695	MACHINE OR HAND TOOLS	1000 EUA	DEY 22222	22222	2222	2222	2222	2222	2222	222	222
696	CUTLERY	1000 EUA	DEY 12222	2222	1222	1222	1222	1222	1222	222	222
697	HOUSEHOLD EQUIPM. OF BASE METAL	1000 EUA	DEY 22222	12222	2222	2222	2222	2222	2222	222	222
699	MANUFACTURES OF BASE METALS	1000 EUA	DEY 12222	22222	22222	22222	12222	12222	12222	2222	2222
711	STEAM BOILERS & AUXILIARY PLANT	1000 EUA	DEY 2222	2222	1222	222	221	222	222	22	122
712	STEAM ENGINES, TURBINES	1000 EUA	DEY 12222	2222	2222	222	222	222	222	122	22
713	INTERN. COMBUST. PISTON ENGINES	1000 EUA	DEY 12222	22222	22222	12222	2222	2222	12222	222	1222
714	REACTION ENGINES, GAS TURBINES	1000 EUA	DEY 22222	12222	12222	12222	2222	1222	22222	122	1222
716	ROTATING ELECTRIC PLANT, PARTS	1000 EUA	DEY 22222	22222	12222	2222	2222	2222	2222	1222	1222
718	OTH. POWER GENERATING MACHINERY	1000 EUA	DEY 12222	2222	2222	222	122	12222	222	22	1222
721	AGRIC. MACHINERY, EXCL. TRACTORS	1000 EUA	DEY 22222	12222	2222	2222	2222	12222	2222	222	2222
722	TRACTORS, EXCL. FOR SEMI-TRAILER	1000 EUA	DEY 22222	12222	12222	12222	122	12222	2222	122	122
723	CIVIL ENGINEERING EQUIPMENT	1000 EUA	DEY 12222	22222	22222	2222	2222	12222	12222	1222	222
724	TEXT. & LEATH. MACHY., SEWG. MACH.	1000 EUA	DEY 22222	22222	2222	12222	2222	2222	2222	222	1222

export  
EXTRA (EUR-9)

CTCI Rév 2	Products - Produits	1978	EUR-9	Deutschland	France	Italia	Nederland	Belg.-Lux.	United Kingdom	Ireland	Danmark
678	TUYAUX, ACCESS., EN FONTE, FER, AC	1000 UCE	247399	135986	35937	35979	11795	8666	24448	25	2619
		TONNES	278273	235229	39161	129667	138816	16599	38827	171	2956
679	OUVR. BRUTS, EN FONTE, FER, ACIER	1000 UCE	12769	2178	1888	1776	28	92	8737	9	989
		TONNES	17681	5228	1222	2498	25	43	7987	8	1998
681	ARGENT, PLATINE, MET. MINE	1000 UCE	30677	5821	7435	822	818	1384	12896	1	143
682	CUIVRE	1000 UCE	86876	23887	3218	2092	2628	19729	13228	149	267
		TONNES	37328	27923	2983	2368	2927	16228	2729	23	322
683	NICKEL	1000 UCE	18596	3828	1287	739	718	102	5328	190	1
		TONNES	2627	292	228	28	27	29	1222	3	1
684	ALUMINIUM	1000 UCE	22723	28523	17926	8827	3789	12825	12788	7	268
		TONNES	34237	14221	12222	2288	2921	924	19222	1	1221
685	PLOMB	1000 UCE	2362	7827	212	122	728	7723	1288		828
		TONNES	17227	1228	1222	291	728	2672	2722		1822
686	ZINC	1000 UCE	18722	2222	1722	1787	527	2722	222	5	27
		TONNES	22722	2782	2822	1722	1929	2722	1222	1	22
687	ETAIN	1000 UCE	8221	1787	297	73	122	1282	2222		292
		TONNES	822	177	27	7	12	12	227		22
688	URANIUM, THORIUM ET ALLIAGES	1000 UCE	2	2			2				
689	AUTRES METAUX COMM. NON FERREUX	1000 UCE	2922	2222	1022	122	228	728	1782		17
		TONNES	1922	127	282	92	117	27	222		
691	CONSTRUCT. METALL. ET PARTIES	1000 UCE	128222	22188	22222	22822	7222	12222	2722	267	2282
		TONNES	131171	22188	12222	22222	2722	12222	2222	268	2222
692	RESERVOIRS, FUTS ETC., EN METAL	1000 UCE	22222	2222	8822	5722	2887	1222	2222	92	1822
		TONNES	22222	2722	2722	2222	1222	272	2222	22	1922
693	OUVR. EN FILS METALL., GRILLAGES	1000 UCE	22222	18222	2222	2222	1222	2222	2222	12	292
		TONNES	22222	2222	2222	12222	2222	2222	2222	22	282
694	CLOUTERIE ET BOULONNERIE	1000 UCE	22227	12228	2822	2822	1227	1222	2222	7	1822
		TONNES	17229	2229	2722	2722	1222	1222	1222	1	1222
695	OUTILS A MAIN ET POUR MACHINES	1000 UCE	22222	22222	18222	2222	2722	2222	1722	122	1222
696	COUPELLERIE	1000 UCE	18222	2822	2222	1222	1222	22	2222	28	122
697	ARTICLES METAL. P. USAGE DOMEST.	1000 UCE	22122	12222	8722	12222	822	222	2722	222	1222
699	ARTICL. MANUF. EN MET. COMM. NDA	1000 UCE	122222	22222	12222	22222	2222	7222	22222	222	2222
711	CHAUDIERES ET LEURS APP. AUXIL.	1000 UCE	22222	22222	12222	2222	2222	2222	2222		122
712	MACH. A VAP., LOCOMOB., TURB. A VAP.	1000 UCE	22222	12222	2822	2222	222	12	12222		22
713	MOTEURS A PISTONS	1000 UCE	122222	87222	22222	12222	2222	1222	22222	272	2222
714	PROPUL. A REACT., TURBINES A GAZ	1000 UCE	122222	12222	12222	2222	2222	222	22222	272	222
716	MACH. ET APP. ELECTR. ROTATIFS	1000 UCE	122222	22222	12222	2222	2222	1222	22222	172	2222
718	AUT. MOTEURS ET MACH. MOTRICES	1000 UCE	12222	2222	2222	1222	2222	12	1222	1	222
721	MACH. AGRICOLES, SAUF TRACTEURS	1000 UCE	22222	12222	2222	2222	2222	2222	2222	2	2222
722	TRACTEURS, SF P. SEMI-REMORQUES	1000 UCE	22222	22222	2222	12222	222	2222	22222		122
723	MAT. DE GENIE CIVIL ET CONSTR.	1000 UCE	122222	22222	22222	12222	2222	12222	22222	122	1222
724	MACH. P. IND. TEXT., CUIRS, PEAUX	1000 UCE	122222	12222	12222	22222	2222	12222	22222	122	1222

export  
INTRA (EUR-9)

SITC Rev. 2	Products - Produits	1978	EUR-9	Deutschland	France	Italia	Nederland	Belg.-Lux.	United Kingdom	Ireland	Danmark
725	PAPER AND PULP MILL MACHINERY 1000 EUA	SEP	15451	12687	1760	1283	1434	807	1229	170	89
		OCT	20330								
726	PRINTG. & BOOKBIND. MACHINERY 1000 EUA	SEP	33295	24521	1427	3789	1287	1147	3224	324	314
		OCT									
727	FOOD-PROCESSG. MACH., NON-DOMFST 1000 EUA	SEP	18257	8937	1321	1724	2278	644	2825	437	1288
		OCT									
728	OTHER SPECIALIZED MACHINERY 1000 EUA	SEP	137814	55293	18217	14353	12282	2684	14348	1875	2881
		OCT									
736	MACHINE-TOOLS FOR WORKG. METAL 1000 EUA	SEP	71874	29821	7378	17483	3111	2208	8721	232	1089
		OCT									
737	METALWORKING MACHINERY, NES. 1000 EUA	SEP	38577	12496	3322	3923	1288	3274	2279	72	216
		OCT									
741	HEATING AND COOLING EQUIPMENT 1000 EUA	SEP	88286	38682	12874	12822	7473	2192	8214	1228	3128
		OCT									
742	PUMPS FOR LIQUIDS 1000 EUA	SEP	29778	22288	2223	3112	2428	3249	2228	1288	3191
		OCT									
743	PUMPS, NES.; FANS; CENTRIFUGES, ETC. 1000 EUA	SEP	21348	32241	8821	12877	2223	2424	12223	222	3224
		OCT									
744	MECHANICAL HANDLING EQUIPMENT 1000 EUA	SEP	188821	22222	12222	12222	18842	2222	12222	1222	2222
		OCT									
745	NON-ELEC. MACHINERY, TOOLS, ETC. 1000 EUA	SEP	29222	32222	2122	2622	2422	2222	2222	1822	3222
		OCT									
749	NON-ELEC. MACHY. PARTS, ETC., NES. 1000 EUA	SEP	29222	22222	3222	2222	12222	1222	12222	222	1222
		OCT									
751	OFFICE MACHINES 1000 EUA	SEP	22222	22222	1222	1222	22222	1222	12222	222	2122
		OCT									
752	ADP MACHINES AND UNITS THEREOF 1000 EUA	SEP	12222	22222	2222	2222	2222	2222	2222	1222	1222
		OCT									
759	OFFICE & ADP MACH. PARTS & ACC. 1000 EUA	SEP	12222	22222	2222	2222	1222	2222	2222	2222	222
		OCT									
761	TELEVISION RECEIVERS 1000 EUA	SEP	22222	22222	2222	2222	2222	1222	2222	222	2222
		OCT									
762	RADIO BROADCAST RECEIVERS 1000 EUA	SEP	22222	22222	2222	2222	1222	1222	2222	1222	1222
		OCT									
763	SOUND RECORDERS, PHONOGRAPHS 1000 EUA	SEP	22222	2222	2222	2222	2222	2222	2222	22	1222
		OCT									
764	TELECOMM. EQPT., PARTS, ACC., NES. 1000 EUA	SEP	12222	2222	1222	1222	2222	2222	1222	2222	2222
		OCT									
771	ELECTRIC POWER MACHINERY, NES. 1000 EUA	SEP	22222	1222	2222	222	2222	2222	2222	222	222
		OCT									
772	SWITCHGEAR ETC & PARTS NES. 1000 EUA	SEP	12222	2222	2222	2222	1222	1222	1222	1222	1222
		OCT									
773	ELECTRICAL DISTRIBUTING MACH. 1000 EUA	SEP	22222	1222	2222	2222	2222	2222	2222	222	122
		OCT									
774	ELECTRO-MEDIC. & RADIOLOG. APP. 1000 EUA	SEP	22222	1222	2222	1222	2222	2222	2222	22	1222
		OCT									
775	ELEC. & NON-ELEC. DOMESTIC EQUIP. 1000 EUA	SEP	12222	2222	2222	2222	1222	2222	1222	2222	2222
		OCT									
776	TRANSISTORS, VALVES, TUBES, ETC. 1000 EUA	SEP	12222	2222	2222	2222	2222	2222	1222	1222	222
		OCT									
778	OTHER ELECTRICAL MACHINERY NES. 1000 EUA	SEP	12222	2222	2222	1222	2222	2222	1222	222	1222
		OCT									
781	PASSENGER MOTOR VEH. EXCL. BUSES 1000 EUA	SEP	12222	2222	2222	1222	1222	1222	2222	1222	222
		OCT									
782	LORRIES, SPEC. MOTOR VEHICL. NES. 1000 EUA	SEP	12222	2222	2222	1222	1222	1222	1222	122	122
		OCT									
783	ROAD MOTOR VEHICLES, NES. 1000 EUA	SEP	2222	1222	1222	1222	1222	2222	222	122	222
		OCT									
784	MOTOR VEHICLE PARTS & ACC., NES. 1000 EUA	SEP	22222	1222	1222	2222	1222	2222	2222	122	1222
		OCT									
785	MOTOR AND OTHER CYCLES ETC. 1000 EUA	SEP	22222	2222	2222	1222	2222	1222	2222	122	122
		OCT									
786	VEHICL. NES., NOT MOTOR., TRAILERS 1000 EUA	SEP	22222	2222	2222	2222	2222	2222	2222	222	1222
		OCT									
791	RAILWAY VEHICLES & ASS. EQUIP. 1000 EUA	SEP	12222	2222	2222	222	222	222	222	22	202
		OCT									
792	AIRCRAFT AND ASSOC. EQUIPMENT 1000 EUA	SEP	12222	2222	2222	2222	2222	2222	2222	122	1222
		OCT									
793	SHIPS AND BOATS 1000 EUA	SEP	22222	2222	2222	1222	2222	1222	2222	122	2222
		OCT									
812	SANITARY, HEATING, LIGHTING APP. 1000 EUA	SEP	22222	1222	1222	1222	2222	1222	2222	1222	2222
		OCT									
821	FURNITURE AND PARTS THEREOF 1000 EUA	SEP	22222	1222	1222	2222	1222	2222	1222	1222	2222
		OCT									
831	TRAVEL GOODS, HANDBAGS AND SIM. 1000 EUA	SEP	22222	2222	2222	1222	1222	1222	222	22	122
		OCT									
842	MEN'S OUTERWEAR NOT KNITTED 1000 EUA	SEP	12222	2222	1222	2222	1222	2222	1222	1222	222
		OCT									
		TONS	2222	222	222	1222	222	2222	222	122	12
843	WOMEN'S OUTERWEAR NOT KNITTED 1000 EUA	SEP	12222	2222	2222	2222	1222	1222	1222	2222	1222
		OCT									
		TONS	2222	1222	222	1222	222	222	222	222	22



export  
EXTRA (EUR-9)

CTCI Rév. 2	Products - Produits	1978	EUR-9	Deutschland	France	Italia	Nederland	Belg. -Lux.	United Kingdom	Ireland	Danmark
725	MACHINES P. FABRICATIDN PAPIER	1000 UCE	37709	22798	3827	3811	676	627	3369	216	228
726	MACH.P. IMPRIM., BROCH., RELIURE	1000 UCE	28278	22539	1294	2673	1793	1839	12423	48	398
727	MACH. IND. ALIMENT. SF APP. MENAGE	1000 UCE	51136	21166	2288	2887	3232	1986	2629	29	1782
728	AUT. MACH. APP. SPEC. P. INDUSTRIELS	1000 UCE	255762	188514	29826	58315	16328	19264	43117	252	10278
736	MACH.-OUTILS P. TRAVAIL METAUX	1000 UCE	129831	112333	18711	32918	1873	2388	36357	290	2228
737	AUT. MACHINES P. TRAVAIL METAUX	1000 UCE	52778	25297	5282	8724	489	2382	8238	59	838
741	MACH. APP. P. CHAUFFAGE, REFRIGER.	1000 UCE	123774	71666	28625	28724	8889	2483	32998	812	18228
742	POMPES POUR LIQUIDES	1000 UCE	87629	28222	12287	18825	2222	1216	12822	198	2273
743	AUT. POMPES, VENTIL., CENTRIFUGES	1000 UCE	133752	28332	22871	18293	2133	2382	23822	283	2282
744	EQUIPEM. MECAN. DE MANUTENTION	1000 UCE	128226	98228	28912	18798	1883	2226	32319	226	2222
745	AUT. MACH. APP. ET OUTILS METALL.	1000 UCE	122888	26223	8271	12213	2287	1216	12297	182	2222
749	PART. ET ACCESS. DE MACH. A. RDA	1000 UCE	223733	182922	31763	32319	7222	2799	28282	288	2722
751	MACHINES, APPAREILS DE BUREAU	1000 UCE	92184	28128	3827	12288	12977	377	18222	22	2222
752	MACH. AUTOM. P. TRAITEN. INFORMAT.	1000 UCE	25928	21822	22822	12228	1827	1718	21822	1288	1289
759	PART. ET ACCESS. P. MACH. 751	1000 UCE	28217	12822	12733	2282	2222	1223	12998	287	1222
761	RECEPTEURS DE TELEVISION	1000 UCE	28228	27121	1728	277	2822	2222	2222	1	1212
762	RECEPTEURS DE RADIODIFFUSION	1000 UCE	12222	2789	1791	222	2222	222	222		222
763	PHONOGRAPHES, MACH. A. DICTER	1000 UCE	27887	2827	1222	222	2222	222	12222	22	222
764	APP. DE TELECOMMUNICATION, RDA	1000 UCE	22222	21222	22222	12222	22218	12222	22222	222	2222
771	MACH. P. PRODUCT. TRANSF. D'ENERGIE	1000 UCE	28272	22128	12722	2222	1222	2729	2222	222	222
772	APPAR. P. COUPURE, CONNEXION ELECT.	1000 UCE	122972	188222	27822	12222	2222	2222	22222	222	2722
773	EQUIPEM. P. DISTRIB. D'ELECTRICITE	1000 UCE	92722	22222	12222	12222	2722	1222	12222	1222	1222
774	APP. ELEC. MEDICALE ET RADIOLOG.	1000 UCE	22222	22222	2222	1222	2722	1222	2222	22	1222
775	MACH. APP. DOMEST., ELEC. OU THERM.	1000 UCE	12222	22222	12222	22222	12222	1222	12222	222	2222
776	LAMPES ET TUBES ELECTRON., ETC.	1000 UCE	22222	22222	12222	2222	2222	1222	2222	1222	122
778	AUTRES MACH. ET APP. ELECTR., RDA	1000 UCE	22222	122199	22222	12222	12222	2722	27122	222	2222
781	AUTOMOBILES P. PERSONNES SF 800S	1000 UCE	22222	22222	12222	22222	2222	12222	12222	22	122
782	AUTOM. P. MARCH. ET US. SPECIAUX	1000 UCE	22222	12222	22222	22222	2222	2722	22222		1222
783	VEHICULES AUTOMOB. ROUTIERS RDA	1000 UCE	27222	12222	2222	12222	222	1222	2222		222
784	PARTIES VEHIC. AUTOMOB. ROUTIERS	1000 UCE	22222	12222	22222	22222	2222	12222	12222	122	1222
785	MOTOCYC. VELOCIP. AV. OU SANS MOT	1000 UCE	22222	2722	2222	12222	222	222	2222		222
786	VEHICUL. NON MOTORIS., REMORQUES	1000 UCE	22222	22222	12222	12222	1222	1222	2722	122	1222
791	VEHIC. MAT. FIXE P. VOIES FERREES	1000 UCE	22222	12222	12222	2222	222	2222	12222	22	22
792	APPAREILS DE NAVIGAT. AERIENNE	1000 UCE	12222	2722	2222	2222	12222	1222	22222	222	222
793	BATEAUX	1000 UCE	22222	22222	12222	2222	22222	1222	22222	22	22222
812	APP. SANIT. HYG. CHAUFF. ECLAIRAGE	1000 UCE	22222	12222	12222	12222	2222	1222	2222	22	1222
821	MEUBLES ET LEURS PART. ET PIÈCES	1000 UCE	12222	22222	12222	22222	2222	2222	12222	22	12222
831	ART. VOYAGE, SACS A. MAIN ET SIM.	1000 UCE	22222	2722	2222	12222	222	122	222	22	222
842	VETEM. DESSUS HOMMES, SF BONNETS	1000 UCE	27222	2222	2222	12222	1222	2222	2222	222	1222
		TONNES	2222	222	222	222	222	222	222	22	22
843	VETEM. DESSUS FEMMES, SF BONNETS	1000 UCE	27222	22222	22222	12222	1222	222	12222	222	2222
		TONNES	2222	222	222	222	222	222	222	22	222

export  
INTRA (EUR-9)

SITC Rev. 2	Products - Produits	1978	EUR-9	Deutschland	France	Italia	Nederland	Belg.-Lux.	United Kingdom	Ireland	Danmark	
844	UNDER GARMENTS, NOT KNITTED	1000 EUA	SEP	17888	2857	2228	2178	2888	2224	1787	272	28
	TONS	SEP	719	107	88	188	123	92	75	23	1	
845	OUTERWEAR, KNITTED, NOT FLASTIC	1000 EUA	SEP	158276	22322	28822	88722	2872	2822	12222	1222	1222
	TONS	SEP	2822	222	222	2222	222	222	222	122	22	22
846	UNDER GARMENTS, KNITTED	1000 EUA	SEP	28122	2222	2822	12222	2722	2222	2222	2222	222
	TONS	SEP	2722	222	222	1222	222	122	222	222	12	
847	TEXTILE CLOTHING ACCESSOR., NES	1000 EUA	SEP	22222	2222	2222	12222	1222	1222	2222	222	22
	TONS	SEP	1222	122	111	222	122	112	122	12	12	
848	HEADGEAR, NON TEXT. CLOTH. ACCESS.	1000 EUA	SEP	22222	2222	2222	12222	2222	2222	2222	222	1222
	TONS	SEP	2222	222	222	222	222	222	222	22	12	
851	FOOTWEAR	1000 EUA	SEP	122222	12222	12222	122222	2222	2222	1222	1222	222
871	OPTICAL INSTRUMENTS AND APPAR.	1000 EUA	SEP	12222	12222	222	222	222	222	222	22	22
872	MEDICAL INSTRUMENTS AND APPAR.	1000 EUA	SEP	22222	2222	2222	2222	2222	2222	2222	2222	1222
873	METERS AND COUNTERS, NES	1000 EUA	SEP	2222	2222	222	222	222	222	222	22	22
874	MEASURING, CHECKING, CONTR. INSTR.	1000 EUA	SEP	122222	22222	22222	22222	22222	22222	22222	22222	2222
881	PHOTOGRAPH. APPAR. AND EQUIPMENTS	1000 EUA	SEP	22222	12222	1222	2222	2222	2222	2222	222	1222
882	PHOTOGR. & CINEMATOGR. SUPPLIES	1000 EUA	SEP	22222	12222	12222	2222	2222	22222	12222	222	222
883	DEVELOPED CINEMATOGRAPHIC FILM	1000 EUA	SEP	2222	222	222	222	122	122	122	22	222
884	OPTICAL GOODS, NES	1000 EUA	SEP	22222	2222	2222	2222	222	222	222	222	22
885	WATCHES AND CLOCKS	1000 EUA	SEP	22222	12222	2222	2222	222	222	2222	222	222
892	PRINTED MATTER	1000 EUA	SEP	122222	22222	12222	22222	12222	12222	12222	1222	1222
893	ARTICLES OF PLASTIC, NES	1000 EUA	SEP	122222	22222	22222	22222	12222	12222	12222	2222	2222
894	TOYS, GAMES AND SPORTING GOODS	1000 EUA	SEP	22222	22222	12222	12222	2222	2222	12222	2222	222
895	OFFICE & STATIONERY SUPPLIES, NES	1000 EUA	SEP	12222	2222	2222	2222	222	222	2222	222	122
896	WORKS OF ART AND ANTIQUES	1000 EUA	SEP	22222	2222	2222	2222	2222	12222	2222	222	222
897	JEWELLERY, GOLDSMITHS' WARES	1000 EUA	SEP	22222	12222	2222	12222	1222	2222	2222	222	222
898	MUSICAL INSTRUMENTS AND PARTS	1000 EUA	SEP	22222	12222	2222	12222	2222	2222	2222	222	122
899	OTHER MANUFACTURED GOODS, NES	1000 EUA	SEP	22222	12222	2222	2222	2222	2222	2222	1222	2222
911	POSTAL PACKAGES, NES.	1000 EUA	SEP	22222		222	2222		12222	222		
931	SPEC. TRANSACT. AND COMMODITIES, NES	1000 EUA	SEP	12222			222		2222	2222	222	
941	ZOO ANIM., DOGS, CATS & THE LIKE	1000 EUA	SEP	1222	22	22	22	222	122	222	122	22
951	FIREARMS OF WAR & AMMUNITION	1000 EUA	SEP	12222	1222	222	222	2222	122	2222		122
961	COIN, EXCL. GOLD, NOT LEG. TENDER	1000 EUA	SEP	222	2			122	222	22		
971	GOLD, NON-MONETARY	1000 EUA	SEP	12222	2222	1222	122	2222	1222	1222	122	122

TAB. 8

COMMERCE DE LA CE  
par produitsexport  
EXTRA (EUR-9)

CTCI Rév. 2	Products - Produits	1978	EUR-9	Deutschland	France	Italia	Nederland	Belg.-Lux.	United Kingdom	Ireland	Danmark	
844	SOUS-VETEMENTS, SF BONNETERIE	1000 UCE	SEP	7533	1777	2562	2081	298	259	1365	127	181
		TONNES	SEP	310	76	82	100	37	6	78	3	6
845	VETEM. DESSUS BONNET. NON ELAST.	1000 UCE	SEP	60197	13887	8974	73297	1762	668	12357	336	6232
		TONNES	SEP	2357	390	146	1832	33	34	466	13	258
846	SOUS-VETEMENTS DE BONNETERIE	1000 UCE	SEP	23326	19267	2288	7858	1792	142	3887	10	2324
		TONNES	SEP	1628	980	357	722	100	2	272	1	121
847	ACCESS. DU VETEMENT EN TEXT. NDA	1000 UCE	SEP	18892	3774	3621	5237	282	167	2722	24	283
		TONNES	SEP	936	198	23	218	32	17	222	1	17
848	VET. EN MAT. N. TEXT., COTTEURS	1000 UCE	SEP	22019	8966	2242	9258	252	328	2982	102	2792
		TONNES	SEP	1922	214	152	397	38	28	227	6	25
851	CHAUSSURES	1000 UCE	SEP	22222	2722	12222	22222	2222	122	2222	1222	2222
871	APPAREILS ET INSTR. D'OPTIQUE	1000 UCE	SEP	12227	2227	1227	122	122	222	122	122	
872	INSTRUM. ET APP. MEDICO-CHIRURG.	1000 UCE	SEP	22222	2222	2222	2222	2222	2222	2222	2222	
873	COMPTEURS ET INSTRUM. DE MESURE	1000 UCE	SEP	2222	2222	1222	222	222	222	2	122	
874	INSTR. DE MESURE, VERIFIC. ET C.	1000 UCE	SEP	12222	2222	2222	1222	2222	2222	2222	2222	
881	APP. ET EQUIPEM. PHOTOGRAPHIQUES	1000 UCE	SEP	22222	2222	2222	2222	2222	2222	2222	2222	
882	PRODUITS PHOTO- ET CINEMAT.	1000 UCE	SEP	22222	2222	2222	2222	2222	2222	2222	2222	
883	FILMS CINEMA, IMPRES. ET DEVELOP.	1000 UCE	SEP	2222	222	222	222	222	222	2	122	
884	ELEMENTS D'OPTIQUE; LUNETTES	1000 UCE	SEP	22227	2227	2227	222	222	222	222	222	
885	HORLOGERIE	1000 UCE	SEP	22222	2222	2222	2222	2222	2222	2222	2222	
892	IMPRIMES	1000 UCE	SEP	22222	2222	2222	2222	2222	2222	2222	2222	
893	OUVRAGES, NDA, EN MAT. PLASTIQUES	1000 UCE	SEP	22222	2222	2222	2222	2222	2222	2222	2222	
894	VOIT. ENFANT, ART. SPORT, JOUETS	1000 UCE	SEP	22222	2222	2222	2222	2222	2222	2222	2222	
895	PAPETERIE, FOURNIT. DE BUREAU	1000 UCE	SEP	22222	2222	2222	2222	2222	2222	2222	2222	
896	OBJETS D'ART ET ANTIQUITES	1000 UCE	SEP	22222	2222	2222	2222	2222	2222	2222	2222	
897	BIJOUTERIE, JOAILLERIE, ORFÈVRES	1000 UCE	SEP	12222	2222	2222	2222	2222	2222	2222	2222	
898	INSTRUM. DE MUSIQUE ET ACCESS.	1000 UCE	SEP	22222	2222	2222	2222	2222	2222	2222	2222	
899	AUT. ARTICLES MANUFACTURES, NDA	1000 UCE	SEP	22222	2222	2222	2222	2222	2222	2222	2222	
911	COLIS POSTAUX NON CLASS. AYL.	1000 UCE	SEP	22222	2222	2222	2222	2222	2222	2222	2222	
931	TRANSACT. SPEC. ET ARTICLES	1000 UCE	SEP	22222	2222	2222	2222	2222	2222	2222	2222	
941	ANIMAUX ZOO, CHIENS, CHATS, C.	1000 UCE	SEP	222	222	22	22	222	222	22	22	
951	ARMURERIE ET MUNITIONS GUERRE	1000 UCE	SEP	22222	2222	222	2222	2222	2222	2222	2222	
961	MONNAIE NON EN CIRCUL. SF	1000 UCE	SEP	2222	222	22	22	2222	222	2222	2222	
971	OR, NON MONETAIRE	1000 UCE	SEP	22222	2222	2222	2222	2222	2222	2222	2222	

TRENDS IN TRADE  
of the main non-EC countries

TAB. 9

value in Mio \$

Period Période	Greece Grèce		Turkey Turquie		Norway Norvège		Sweden Suède		Finland Finlande		
	World	EUR 9	Monde	EUR 9	World	EUR 9	Monde	EUR 9	World	EUR 9	
<b>import</b>											
1976	III	1 521,9	588,7	1 344,1	612,5	2 563,8	1 222,3	4 493,7	2 222,6	1 943,6	674,5
	IV	1 889,9	727,0	1 359,0	572,4	3 280,8	1 486,9	5 698,5	2 944,1	2 225,0	707,8
1977	I	1 381,5	579,0	1 369,6	614,2	3 209,1	1 447,8	5 220,6	2 730,1	1 770,3	669,7
	II	1 760,3	755,7	1 539,7	665,0	3 157,4	1 385,4	4 984,0	2 468,3	1 896,0	665,5
	III	1 752,6	696,7	1 515,9	613,8	3 175,9	1 447,0	4 531,3	2 293,4	1 879,8	610,1
	IV	1 891,8	850,7	1 268,5	492,1	3 333,2	1 556,8	5 032,1	2 516,9	2 055,2	683,9
1978	I	1 593,6	731,3	934,2	391,4	2 906,6	1 353,6	4 669,5	2 415,8	1 802,8	676,1
	II	1 938,8	817,6	1 248,2	449,2	3 077,8	1 307,7	4 822,5	2 507,9	1 885,9	690,4
	III			887,5	404,4	2 368,9	1 100,0	4 702,2	2 358,0	1 895,0	651,2
1977	J	723,1	282,4	575,9	233,9	1 201,3	528,1	1 636,6	781,5	766,6	238,1
	J	670,4	254,3	422,7	186,0	1 249,8	624,2	1 278,7	654,3	606,6	192,1
	A	548,8	217,9	622,1	224,0	898,5	394,8	1 671,3	799,6	593,1	204,4
	S	533,4	224,5	471,1	203,8	1 027,6	428,0	1 581,3	839,5	680,1	213,6
	O	591,7	279,5	362,0	171,8	1 176,2	617,8	1 731,5	862,4	623,2	212,4
	N	675,9	281,3	342,6	109,7	1 071,9	495,2	1 614,0	820,2	691,9	249,0
	D	624,2	289,9	563,9	210,6	1 086,1	443,8	1 686,6	834,3	740,1	222,5
	J	517,5	229,7	177,0	113,0	1 014,1	438,6	1 524,4	758,9	654,1	249,9
1978	F	454,0	213,0	486,2	154,2	940,5	479,4	1 463,3	754,8	535,0	191,4
	M	619,8	287,5	271,3	124,2	952,0	435,8	1 681,8	902,1	613,7	234,8
	A	684,3	289,0	429,2	144,8	1 121,1	447,8	1 583,7	835,0	577,7	229,4
	M	622,7	257,7	430,8	165,2	1 036,7	443,9	1 601,3	806,8	685,5	244,0
	J	631,8	270,9	388,2	139,2	920,0	416,0	1 637,5	866,1	622,7	217,0
	J	543,0	263,8	284,8	127,8	644,9	307,9	1 258,1	640,9	626,3	198,1
	A	491,3	252,0	235,5	113,5	839,9	388,5	1 734,9	858,7	601,1	227,8
	S			367,2	163,1	884,0	403,6	1 709,2	858,4	667,6	225,3
	O			406,1	160,1	1 115,6	498,7			772,2	287,8
<b>export</b>											
1976	III	575,0	304,2	336,9	185,7	1 995,9	1 185,7	4 393,1	2 084,8	1 582,2	624,0
	IV	873,5	403,3	458,4	272,3	2 198,4	1 214,1	5 073,8	2 376,8	1 960,0	705,0
1977	I	588,2	277,3	491,9	250,0	2 010,9	1 223,2	4 754,3	2 272,7	2 354,9	701,6
	II	637,6	308,2	391,7	173,5	2 176,4	1 199,9	4 896,4	2 220,7	1 685,3	659,0
	III	617,8	303,9	308,0	154,4	2 099,3	1 062,8	4 022,0	1 926,9	1 955,1	676,8
	IV	886,7	413,0	561,3	290,3	2 359,0	1 208,1	5 145,8	2 293,2	2 195,0	748,4
1978	I	694,3	351,9	480,2	233,7	2 121,7	1 254,5	4 895,7	2 421,3	1 899,3	752,9
	II	750,6	390,8	483,5	248,1	3 076,9	2 120,1	5 488,3	2 575,9	2 036,4	795,2
	III			471,8	224,9	2 022,6	1 196,6	4 779,5	2 216,0	2 013,9	772,4
1977	J	244,8	123,1	125,3	53,9	1 042,0	604,0	1 730,4	736,4	622,2	226,2
	J	232,9	105,1	103,0	50,1	732,8	309,3	1 162,6	554,2	706,7	245,2
	A	205,0	107,8	106,8	48,7	693,4	361,1	1 338,0	635,6	554,3	203,8
	S	179,9	91,0	98,2	55,6	673,1	392,4	1 521,4	737,1	694,1	227,8
	O	247,1	137,0	135,2	83,5	724,7	371,1	1 661,4	768,1	720,5	226,0
	N	249,0	109,0	160,2	82,8	684,5	360,6	1 663,0	718,8	708,6	253,6
	D	390,6	167,0	265,9	124,0	949,8	476,4	1 821,4	806,3	765,9	268,8
	J	186,5	94,3	151,2	68,3	698,1	427,2	1 504,4	753,9	624,3	242,8
1978	F	252,5	136,0	169,9	91,6	669,4	389,3	1 613,6	786,5	617,2	228,9
	M	254,3	121,2	159,1	73,8	754,2	438,0	1 777,7	880,9	657,8	281,2
	A	226,9	108,2	182,7	93,0	702,9	414,8	1 880,0	860,0	690,2	267,0
	M	259,8	135,4	138,7	74,5	1 142,0	818,9	1 715,3	809,0	687,3	270,1
	J	263,9	147,2	162,1	80,6	1 232,0	886,4	1 893,0	906,9	658,9	258,1
	J	251,2	120,0	143,4	68,5	635,0	375,7	1 238,3	575,8	636,4	243,4
	A	242,2	119,8	167,0	67,8	785,7	397,8	1 583,6	802,2	582,7	238,8
	S			161,4	88,6	801,9	423,1	1 957,6	938,0	794,8	290,2
	O			212,7	104,4	833,3	460,6			872,5	315,0

TAB. 9

ÉVOLUTION DU COMMERCE  
des principaux pays tiers

valeurs en Mio \$

Period Période	Switzerland Suisse		Austria Autriche		Portugal		Spain Espagne		Yugoslavia Yougoslavie		
	Monde	EUR 9	World	EUR 9	Monde	EUR 9	World	EUR 9	Monde	EUR 9	
<b>import</b>											
1976	III	3 683,6	2 442,3	2 891,9	1 814,6	1 043,6	386,3	4 008,1	1 329,1	1 776,2	675,5
	IV	4 170,3	2 754,0	3 360,0	2 144,7	1 173,4	453,8	4 723,0	1 584,3	2 097,5	844,5
1977	I	4 116,2	2 717,2	3 234,2	2 080,4	1 059,6	512,9	4 206,1	1 518,6	2 052,1	784,3
	II	4 313,4	2 842,2	3 361,4	2 117,2	1 249,5	511,9	5 043,8	1 724,0	2 577,6	949,1
	III	4 461,5	2 975,6	3 605,2	2 407,2	1 246,9	504,2	4 173,6	1 367,7	2 239,7	880,5
	IV	5 048,7	3 402,8	4 055,0	2 704,8	1 284,1	568,8	4 410,6	1 499,3	2 303,7	922,5
1978	I	5 455,8	3 708,2	3 652,9	2 351,9	1 316,2	563,6	4 439,2	1 498,9	2 312,9	857,9
	II	5 836,4	3 947,0	3 885,2	2 556,5	1 388,3	627,2	4 689,6	1 659,2	2 357,5	920,0
	III	5 916,7	3 972,1	3 895,1	2 559,1			4 401,9	1 445,0	2 421,5	
1977	J	1 552,4	997,4	1 187,0	703,6	444,4	188,0	1 652,3	571,8	900,3	357,9
	J	1 452,9	978,2	1 235,6	846,6	451,2	167,6	1 281,8	484,6	718,6	298,0
	A	1 451,1	926,9	1 144,4	753,1	418,6	196,9	1 437,6	432,3	811,8	
	S	1 557,5	1 070,5	1 225,2	807,5	417,8	170,9	1 454,2	450,8	709,3	
	O	1 623,5	1 110,6	1 264,7	843,9	357,4	175,3	1 407,6	481,0	710,9	
	N	1 719,1	1 157,0	1 442,3	972,4	502,1	216,3	1 478,4	523,6	633,2	
	D	1 706,1	1 135,2	1 348,0	888,5	424,6	177,2	1 524,6	494,7	959,6	518,3
	J	1 690,2	1 128,8	1 180,0	737,7	461,4	196,5	1 516,9	481,3	826,5	300,9
1978	F	1 728,9	1 188,1	1 137,9	734,5	388,5	162,0	1 631,6	516,6	693,1	247,9
	M	2 036,7	1 391,3	1 335,0	879,7	466,3	205,1	1 290,7	501,0	793,3	309,1
	A	1 877,8	1 278,5	1 291,9	852,4	435,5	201,7	1 375,3	553,3	749,3	282,6
	M	1 846,3	1 226,0	1 206,5	790,4	488,9	203,8	1 598,0	531,5	816,0	334,4
	J	2 112,3	1 442,5	1 386,8	913,7	463,9	221,7	1 716,3	574,4	792,2	303,0
	J	1 832,0	1 214,9	1 251,5	812,1	386,0	178,3	1 644,7	527,5	665,3	
	A	1 916,0	1 266,9	1 280,2	846,5	422,6	196,8	1 282,5	418,7	908,3	
	S	2 168,7	1 491,0	1 363,4	900,5	415,5	179,1	1 474,7	498,8	847,9	
	O	2 332,6	1 626,6			408,0	182,6	1 806,4	600,4		
<b>export</b>											
1976	III	3 520,9	1 551,3	2 156,5	991,4	423,1	208,7	2 045,4	896,0	1 105,6	311,5
	IV	4 334,3	1 894,5	2 482,6	1 124,6	479,7	242,4	2 577,7	1 202,7	1 315,6	365,7
1977	I	3 794,3	1 782,8	2 211,9	1 103,8	485,0	254,7	2 568,2	1 243,8	1 181,2	366,2
	II	4 138,5	1 885,2	2 397,3	1 162,5	517,7	250,7	2 599,3	1 198,7	1 328,3	327,9
	III	4 195,8	1 903,6	2 460,0	1 233,6	444,1	224,3	2 192,8	904,6	1 133,9	269,6
	IV	5 358,1	2 474,7	2 702,8	1 341,1	560,2	298,7	2 862,4	1 394,8	1 356,5	331,9
1978	I	5 204,2	2 484,2	2 728,0	1 403,7	556,4	323,5	3 057,0	1 468,7	1 264,0	334,3
	II	5 664,2	2 677,7	2 980,3	1 560,3	588,6	334,6	3 185,3	1 506,0	1 268,2	316,5
	III	5 922,7	2 778,2	2 949,6	1 564,7			2 937,3	1 224,8	1 436,0	
1977	J	1 493,6	662,9	820,2	388,0	176,4	83,3	786,0	340,4	475,9	110,6
	J	1 455,2	650,5	824,6	405,1	194,0	82,4	748,1	321,6	387,7	99,4
	A	1 195,7	515,9	732,0	350,7	115,2	66,0	712,4	270,6	355,7	
	S	1 544,9	737,2	903,4	477,8	154,2	89,3	732,3	312,4	390,5	
	O	1 626,8	779,6	853,0	438,9	175,4	92,4	876,7	411,4	392,4	
	N	1 788,4	845,8	900,8	459,3	206,9	101,9	863,1	400,0	401,8	
	D	1 942,9	849,3	949,0	442,9	177,9	104,4	1 122,6	583,4	562,3	163,6
	J	1 584,5	775,1	772,5	404,4	178,2	102,9	956,9	473,7	404,3	102,1
1978	F	1 754,1	816,2	897,4	458,3	173,5	96,6	1 098,0	523,3	390,2	107,8
	M	1 865,6	892,9	1 058,1	541,0	204,7	124,0	1 002,1	471,7	469,5	124,4
	A	1 815,4	867,5	964,0	492,7	180,4	108,1	1 084,2	514,8	407,2	101,8
	M	1 794,9	854,0	907,0	476,8	200,8	108,3	1 045,9	473,8	422,3	106,9
	J	2 053,9	956,2	1 109,4	590,8	207,4	118,2	1 055,2	517,4	438,7	107,8
	J	1 853,1	885,4	959,3	506,3	212,0	105,1	1 090,5	458,8	535,6	
	A	1 821,3	825,9	900,3	455,9	152,6	80,1	936,2	383,8	414,1	
	S	2 248,3	1 066,9	1 090,0	602,5	185,5	102,6	910,6	382,2	486,3	
	O	2 342,4	1 153,0			232,0	126,9	1 151,8	583,3		



TAB. 9

ÉVOLUTION DU COMMERCE  
des principaux pays tiers

valeurs en Mio \$

Period Période	Israel Israël		Japan Japon		T'ai-wan Taiwan		Hong Kong		Australia Australie		
	Monde	EUR 9	World	EUR 9	Monde	EUR 9	World	EUR 9	Monde	EUR 9	
<b>import</b>											
<b>fob</b>											
1976	III	923,3	:	16 724,4	988,9	2 021,0	223,5	2 239,8	270,3	3 001,1	714,5
	IV	1 132,1	496,7	17 414,9	974,1	2 076,2	185,8	2 467,2	282,6	2 825,6	679,2
1977	I	1 122,0	417,6	17 300,7	947,1	1 820,7	161,1	2 398,8	304,5	3 037,0	763,8
	II	1 209,8	510,1	17 798,5	1 045,3	2 227,4	190,1	2 636,8	324,0	3 101,3	808,3
	III	1 216,3	475,7	17 582,7	1 077,4	2 144,9	176,6	2 521,4	340,3	3 142,7	787,0
	IV	1 376,6	458,0	18 139,7	1 130,6	2 329,0	211,2	2 903,3	372,5	2 959,5	731,9
1978	I	1 466,4	703,8	18 148,6	1 272,5	2 199,9	188,1	2 837,0	390,0	3 191,2	824,3
	II	1 397,9	546,7	19 170,3	1 441,8	2 731,8	250,2	3 259,0	452,0	3 303,7	837,9
	III	1 439,5	575,0	19 934,3	1 599,4					3 598,6	873,5
1977	M	420,7	185,6	6 207,1	364,5	781,6	66,8	892,8	106,9	1 081,1	279,2
	J	434,1	176,0	5 844,1	353,2	735,8	52,6	851,2	105,7	1 040,5	283,9
	J	388,4	159,0	5 771,0	349,2	756,4	60,4	911,2	126,7	1 055,2	260,5
	A	418,6	160,8	6 084,8	401,4	736,4	60,9	208,3	112,5	1 117,9	301,6
	S	400,5	154,5	5 726,9	326,4	652,1	55,3	801,9	101,1	969,6	224,9
	O	398,8	189,6	5 815,1	339,0	689,1	55,2	910,5	116,2	1 031,8	212,4
	N	471,8	181,7	5 903,6	361,6	800,2	71,0	927,5	122,9	1 068,3	277,6
	D	466,6	217,0	6 393,9	427,8	839,7	85,0	1 065,3	133,4	859,4	241,9
	J	454,9	214,4	5 996,7	400,9	778,9	67,1	931,0	127,0	1 118,9	274,7
	F	460,3	221,3	5 787,3	420,0	643,9	57,8	848,0	117,0	970,8	239,7
1978	M	526,7	268,2	6 364,6	451,6	777,1	63,2	1 058,0	146,0	1 101,5	309,9
	A	447,7	182,4	6 248,7	472,4	902,4	89,5	1 074,0	153,0	1 026,6	251,8
	M	476,3	187,0	7 161,2	455,0	911,8	86,8	1 088,0	143,0	1 151,4	312,0
	J	458,1	177,3	5 760,4	514,4	917,6	73,9	1 097,0	156,0	1 125,7	274,1
	J	485,5	180,8	6 301,4	531,1	1 017,9		1 086,0	161,0	1 209,3	272,8
	A	491,8	186,2	6 819,6	586,5					1 298,1	343,9
	S			6 813,3	481,8					1 091,2	256,8
<b>export</b>											
1976	III	539,1	165,4	17 448,1	1 950,3	2 254,4	242,0	2 297,5	493,6	3 688,4	575,7
	IV	699,9	286,8	19 037,7	2 171,7	2 261,5	297,1	2 368,3	584,4	3 214,8	506,1
1977	I	748,9	296,6	17 757,2	1 897,7	1 862,4	238,1	2 052,3	449,0	3 099,7	526,7
	II	725,3	269,9	19 653,9	2 169,3	2 307,9	252,9	2 323,9	472,0	3 317,1	524,2
	III	676,9	207,3	20 578,9	2 334,6	2 456,1	258,2	2 614,3	511,2	3 395,7	445,3
	IV	928,9	324,9	22 576,9	2 307,1	2 721,7	364,0	2 636,0	615,1	3 451,8	450,3
1978	I	974,5	362,8	21 891,0	2 265,1	2 372,1	275,7	2 247,0	455,0	3 315,5	501,7
	II	1 243,3	323,2	23 747,2	2 586,1	3 207,7	323,6	2 798,0	572,0	3 602,3	503,3
	III			25 331,5	3 002,7					3 566,3	477,2
1977	M	266,4	99,8	6 131,7	665,7	810,0	99,3	808,0	162,6	1 120,7	182,8
	J	235,2	81,9	6 669,7	722,8	820,7	91,0		158,2	1 084,4	146,2
	J	258,9	77,1	7 262,2	931,2	878,9	90,5	905,3	184,5	1 088,9	127,4
	A	218,8	63,9	6 528,0	655,6	827,2	86,3	893,8	170,7	1 192,1	165,3
	S	204,2	63,5	6 788,7	747,7	750,0	81,4	815,2	156,0	1 114,7	152,6
	O	271,0	98,5	7 030,0	725,1	809,6	87,3	808,3	155,6	1 075,6	127,5
	N	269,6	94,7	6 923,9	684,0	889,7	91,3	841,5	188,5	1 256,7	180,4
	D	384,9	133,6	8 592,9	936,9	1 022,4	185,4	986,2	271,0	1 119,5	142,4
	J	314,8	114,7	5 666,9	623,4	830,0	88,1	783,0	158,0	1 148,7	172,2
	F	305,3	108,9	7 428,5	763,5	692,6	75,4	630,0	127,0	1 082,8	183,2
1978	M	346,1	132,7	8 795,6	878,2	849,5	112,2	834,0	170,0	1 084,0	146,3
	A	333,9	112,6	7 849,1	853,6	994,5	101,6	875,0	182,0	1 147,8	162,4
	M	348,1	124,2	7 779,4	867,7	1 163,2	108,1	975,0	201,0	1 175,4	174,4
	J	256,6	86,9	8 118,7	864,8	1 050,0	113,9	948,0	189,0	1 279,1	166,5
	J	324,2	86,0	8 355,5	1 021,5	1 242,7		973,0	218,0	1 299,3	175,6
	A	220,0	80,8	8 070,3	926,2					1 192,3	144,7
	S			8 905,7	1 055,0					1 074,7	156,9

EXCHANGE RATES:  
Member States of the EC  
and the United States 1)

TAUX DE CONVERSION:  
États membres de la CE  
et États-Unis 1)

Period Période	Deutschland	France	Italia	Nederland	Belg.-Lux.	United Kingdom Ireland	Danmark	United States
	1 000 DM = ... EUA	1 000 FF = ... UCE	1 000 Lit = ... EUA	1 000 Fl = ... UCE	1 000 FB/Flux = ... EUA	1 000 £ = ... UCE	1 000 Dkr = ... EUA	1 000 \$ = ... UCE
1958	238,095	2,380,95	1,600	263,158	20,044	2 800,000	144,778	1 000,000
1959	↓	2,025,50	↓	↓	20,016	↓	↓	↓
1960	↓	202,550	↓	↓	20,000	↓	↓	↓
1961	247,827	↓	↓	274,092	↓	↓	↓	↓
1962	250,000	↓	↓	276,243	↓	↓	↓	↓
1963	↓	↓	↓	↓	↓	↓	↓	↓
1964	↓	↓	↓	↓	↓	↓	↓	↓
1965	↓	↓	↓	↓	↓	↓	↓	↓
1966	↓	↓	↓	↓	↓	↓	↓	↓
1967	↓	↓	↓	↓	↓	2 744,855	143,395	↓
1968	↓	↓	↓	↓	↓	2 400,000	133,333	↓
1969	253,902	193,230	↓	↓	↓	↓	↓	↓
1970	273,224	180,044	↓	↓	↓	↓	↓	↓
1971	274,299	173,246	1,545	273,411	19,659	2 333,270	128,988	954,417
1972	279,579	176,767	1,528	277,785	20,259	2 227,464	128,385	891,440
1973	305,209	182,891	1,396	291,670	20,920	1 990,759	134,844	811,866
1974	324,305	174,403	1,289	312,281	21,552	1 961,542	137,755	838,434
1975	327,934	187,997	1,235	318,989	21,945	1 785,631	140,397	805,951
1976	355,183	187,096	1,075	358,392	23,167	1 608,809	147,890	894,414
1977	377,599	178,378	0,993	357,130	24,460	1 529,751	145,865	876,332
1978	391,252	174,217	0,925	363,112	24,963	1 506,142	142,462	784,720
1977								
I	372,941	179,464	1,012	356,968	24,303	1 530,770	151,656	893,152
II	375,381	179,001	1,000	358,972	24,511	1 523,854	147,425	886,376
III	378,893	178,817	0,991	356,822	24,545	1 518,605	144,399	874,753
IV	383,246	176,215	0,971	355,863	24,489	1 546,008	140,596	851,985
1978								
I	389,323	169,949	0,937	363,362	25,047	1 557,664	142,191	808,146
II	389,731	175,828	0,939	364,097	24,933	1 485,463	143,192	809,353
III	388,703	177,893	0,931	358,860	24,676	1 506,113	141,481	780,299
IV	397,407	173,484	0,896	366,310	25,195	1 477,668	143,038	745,306
1977								
J	373,072	179,458	1,015	356,622	24,301	1 528,047	151,489	891,711
F	372,439	179,813	1,015	356,488	24,268	1 531,220	151,286	895,335
M	373,260	179,167	1,007	357,705	24,335	1 532,872	152,131	892,586
A	374,521	178,979	1,002	359,531	24,454	1 527,791	148,611	888,628
M	375,504	178,784	0,999	360,447	24,527	1 521,855	147,415	885,355
J	376,022	179,208	1,000	357,165	24,545	1 522,193	146,476	885,308
J	380,928	179,328	0,986	356,586	24,507	1 499,621	145,892	870,678
A	377,869	178,716	0,992	357,221	24,592	1 522,355	145,177	874,638
S	378,033	178,475	0,995	356,631	24,532	1 531,579	142,214	878,426
O	380,266	178,356	0,984	355,679	24,455	1 533,601	141,688	866,236
N	382,216	176,563	0,976	354,173	24,335	1 558,011	139,962	856,964
D	387,322	173,902	0,951	357,837	24,672	1 547,173	140,179	833,646
1978								
J	385,446	173,016	0,937	359,510	24,856	1 578,402	141,345	816,120
F	390,306	167,395	0,942	363,901	25,084	1 571,603	142,736	809,979
M	392,519	169,407	0,934	366,963	25,214	1 523,816	142,585	798,250
A	391,782	174,346	0,931	366,726	25,134	1 479,476	142,410	798,633
M	388,799	176,211	0,941	363,389	24,914	1 488,401	143,599	819,095
J	388,688	176,862	0,943	362,377	24,778	1 487,991	143,498	809,972
J	386,939	179,028	0,939	358,422	24,553	1 505,727	141,783	794,742
A	388,642	178,363	0,928	358,677	24,688	1 505,859	141,071	777,690
S	390,550	176,416	0,927	359,499	24,782	1 506,750	141,630	769,550
O	397,396	173,862	0,902	365,376	25,196	1 469,283	142,956	732,097
N	396,898	173,336	0,896	366,574	25,249	1 479,533	143,457	756,035
D	397,953	173,243	0,888	367,049	25,138	1 484,927	142,670	749,002
1977								
J	373,072	179,458	1,015	356,622	24,301	1 528,047	151,489	891,711
J-F	372,763	179,631	1,015	356,557	24,285	1 529,595	151,390	893,479
J-M	372,941	179,464	1,012	356,968	24,303	1 530,770	151,656	893,152
J-A	373,301	179,353	1,010	357,553	24,337	1 530,088	150,977	892,116
J-M	373,710	179,247	1,008	358,111	24,373	1 528,547	150,294	890,853
J-J	374,118	179,240	1,006	357,944	24,403	1 527,417	149,596	889,862
J-J	375,090	179,252	1,003	357,748	24,417	1 523,663	149,044	887,264
J-A	375,468	179,183	1,002	357,677	24,440	1 523,489	148,499	885,559
J-S	375,763	179,099	1,001	357,555	24,451	1 524,437	147,740	884,713
J-O	376,207	179,026	0,999	357,369	24,451	1 525,358	147,111	882,815
J-N	376,743	178,806	0,997	357,066	24,441	1 528,166	146,402	880,483
J-D	377,599	178,378	0,993	357,130	24,460	1 529,751	145,865	876,332
1978								
J	385,446	173,016	0,937	359,510	24,856	1 578,402	141,345	816,120
J-F	387,746	170,228	0,939	361,588	24,964	1 575,158	142,004	813,187
J-M	389,323	169,949	0,937	363,362	25,047	1 557,664	142,191	808,146
J-A	389,914	171,001	0,936	364,167	25,067	1 538,821	142,242	805,919
J-M	389,706	171,958	0,937	364,016	25,037	1 528,669	142,520	808,473
J-J	389,525	172,815	0,938	363,726	24,991	1 521,290	142,686	808,734
J-J	389,147	173,621	0,938	362,954	24,929	1 519,016	142,553	806,764
J-A	389,081	174,242	0,937	362,388	24,897	1 517,269	142,398	802,600
J-S	389,241	174,466	0,936	362,047	24,885	1 516,142	142,267	799,028
J-O	390,076	174,404	0,932	362,390	24,917	1 511,069	142,339	791,377
J-N	390,685	174,304	0,929	362,779	24,947	1 508,009	142,444	787,997
J-D	391,252	174,217	0,925	363,112	24,963	1 506,142	142,462	784,720

1) The EUA is a 'basket' unit, based on a certain quantity of each Community currency, weighted on the basis of the 5 years (1969-1973) average of the gross national product (GNP) and of the intra-Community trade of each Member State. This weighting also takes account, for each currency, of the share of the country concerned in the short-term monetary support between the central banks of the Community (cf. SOEC General Statistics, Table No 753).

1) L'UCE est une unité de type « panier », basée sur une certaine quantité de chacune des monnaies communautaires, selon une pondération qui fait intervenir la moyenne sur 5 ans (1969-1973) du produit national brut et du commerce intra-communautaire de chaque État membre. Cette pondération tient également compte, pour chaque monnaie de la part du pays concerné dans le soutien monétaire à court terme entre banques centrales de la Communauté (cf. OSCE, Statistiques générales, tableau 753).



## EXCHANGE RATES :

Other countries

## TAUX DE CONVERSION :

Autres pays

Countries	National currency unit Unité nationale	Equivalent in dollars Équivalent en dollars						Pays
		1972	1973	1974	1975	1976	1977	
Iceland	1 000 Kroner	11,330	11,095	10,005	6,506	5,489	5,028	Islande
Norway	1 000 Kroner	151,784	173,436	180,515	191,318	183,268	187,846	Norvège
Sweden	1 000 Kroner	209,978	228,974	225,256	240,836	229,574	223,135	Suède
Finland	1 000 Markkaa	241,179	261,698	264,985	271,835	258,772	248,176	Finlande
Switzerland	1 000 Fr. suisses	261,828	315,806	335,649	387,402	400,064	416,060	Suisse
Austria	1 000 Schillinge	43,262	51,073	53,496	57,415	55,741	60,507	Autriche
Portugal	1 000 Escudos	37,022	40,530	39,358	39,134	33,087	26,125	Portugal
Spain	1 000 Gold Pesetas	15,555	17,160	17,330	17,419	14,947	13,164	Espagne
Malta	1 000 Malt. Pounds	2 609,500	2 723,200	2 594,700	2 620,200	2 353,400	2 368,800	Malte
Yougoslavia	1 000 Dinara	58,824	61,770	62,842	57,518	54,966	54,651	Yougoslavie
Greece	1 000 Drachmi	33,333	33,755	33,333	30,972	27,339	27,141	Grèce
Turkey	1 000 Lires	70,671	→	71,803	69,242	62,294	55,549	Turquie
Soviet Union*	1 000 Rublei	1 206,273	1 358,228	1 321,500	1 386,200	1 326,398	1 357,126	Union soviétique*
German Dem. Rep.*	1 000 Valuta Mark	258,399	287,356	→	→	→	→	Rép. dém. allemande*
Poland*	1 000 Zloty	271,739	298,929	301,000	→	→	→	Pologne*
Czechoslovakia*	1 000 Kroner	150,830	171,143	171,218	179,044	173,319	176,926	Tchécoslovaquie*
Hungary*	1 000 Forint	92,507	105,273	109,315	116,683	24,054	24,419	Hongrie*
Romania*	1 000 Lei	180,832	199,102	201,207	→	→	→	Roumanie*
Bulgaria*	1 000 Lev	925,899	1 030,544	1 030,928	1 032,972	1 035,064	1 054,630	Bulgarie*
Morocco	1 000 Dirham	217,585	243,493	228,843	246,761	226,280	222,054	Maroc
Algeria	1 000 Dinars	223,025	252,583	239,189	253,203	240,165	241,150	Algérie
Tunisia	1 000 Dinars	2 095,557	2 380,052	2 290,951	2 485,707	2 332,090	2 331,002	Tunisie
Libya	1 000 Pounds	3 040,000	3 349,700	3 378,800	→	→	→	Libye
Egypt	1 000 Pounds	2 300,000	2 526,600	2 555,600	→	→	→	Égypte
Nigeria	1 000 Naira	1 520,000	1 522,700	1 588,100	1 624,800	1 595,900	1 551,400	Nigeria
Rep. of South Africa	1 000 Rands	1 301,800	1 444,100	1 472,200	1 366,300	1 150,000	→	Rép. d'Afrique du Sud
Canada	1 000 Canad. \$	1 009,285	999,800	1 022,599	983,091	1 014,199	940,291	Canada
Mexico	1 000 Pesos	80,000	→	→	80,013	64,826	44,301	Mexique
El Salvador	1 000 Colones	400,000	→	→	→	→	→	El Salvador
Nicaragua	1 000 Cordobas	142,857	→	142,590	142,322	→	→	Nicaragua
Costa Rica	1 000 Colones	150,716	150,444	126,103	116,686	→	→	Costa Rica
Cuba*	1 000 Pesos	1 086,960	1 222,372	1 189,565	1 247,600	1 326,400	→	Cuba*
Bahamas	1 000 Baham. \$	1 000,000	→	→	→	→	→	Bahamas
Trinidad and Tobago	1 000 TT \$	520,481	510,412	487,068	460,893	410,240	416,667	Trinidad et Tobago
Netherlands Antilles	1 000 N.A. FL.	555,556	→	→	→	→	→	Antilles néerlandaises
Colombia	1 000 Pesos	45,417	41,994	36,888	32,049	28,591	27,028	Colombie
Venezuela	1 000 Bolivares	227,273	232,331	233,383	233,372	233,106	232,964	Venezuela
Ecuador	1 000 Sucres	40,000	→	→	→	→	→	Équateur
Peru	1 000 Soles	25,840	→	→	24,510	17,388	11,931	Pérou
Brazil	1 000 Cruzeiros	168,520	163,239	147,275	123,01	93,677	70,701	Brésil
Chile	1 000 Pesos	46 619,048	13 888,889	1 686,341	192,567	75,341	46,449	Chili
Bolivia	1 000 Pesos	75,569	→	→	→	→	→	Bolivie
Uruguay	1 000 Pesos	1 776,199	1 142,857	822,368	434,972	294,551	210,526	Uruguay
Argentina	1 000 Pesos	122,399	106,952	112,740	36,510	6,681	6,765	Argentine
Lebanon	1 000 Pounds	327,794	383,083	429,590	432,994	344,388	325,733	Liban
Syria	1 000 Pounds	261,780	261,725	268,637	270,270	257,235	253,165	Syrie
Iraq	1 000 Dinars	3 003,900	3 306,400	3 386,200	→	→	→	Irak
Iran	1 000 Rials	13,201	14,518	14,787	14,784	14,241	14,161	Iran
Israël	1 000 Pounds	238,095	→	222,222	156,495	125,360	95,611	Israël
Saudi Arabia	1 000 Riyals	241,266	270,168	281,690	284,285	283,286	283,680	Arabie Saoudite
Kuwait	1 000 Dinars	3 040,000	3 389,800	3 410,400	3 448,300	3 420,300	3 489,800	Koweït
Bahrain	1 000 Dinars	2 280,000	2 504,600	2 533,300	2 528,400	2 527,800	2 527,500	Bahrein
Pakistan	1 000 Rupees	111,844	99,771	100,695	→	→	→	Pakistan
India	1 000 Rupees	131,683	129,166	123,426	119,389	111,607	114,430	Inde
Bangladesh	1 000 Taka	131,666	129,166	123,259	83,202	65,159	65,041	Bangla Desh
Sri Lanka	1 000 Rupees	166,622	156,133	150,410	141,848	118,224	109,249	Sri Lanka
Thailand	1 000 Bahts	48,077	48,499	49,080	49,070	49,020	→	Thaïlande
Indonesia	1 000 Rupiahs	2,410	→	→	→	→	→	Indonésie
Malaysia	1 000 Malays. \$	354,660	409,283	415,438	416,389	393,453	406,289	Malaysia
Singapore	1 000 Singap. \$	355,973	409,232	410,357	421,710	404,727	409,937	Singapour
Philippines	1 000 Pesos	149,243	147,866	147,171	137,465	134,279	135,000	Philippines
South Korea	1 000 Won	2,538	2,509	2,464	2,066	→	→	Corée du Sud
Japan	1 000 Yen	3,247	3,674	3,430	3,369	3,372	3,724	Japon
Taiwan	1 000 NT \$	25,000	26,138	26,316	→	→	→	T'ai-wan
Hong Kong*	1 000 H.K. \$	177,777	194,568	198,376	201,820	205,163	214,720	Hong-Kong*
Australia	1 000 Austral. \$	1 192,300	1 422,700	1 440,800	1 310,200	1 225,200	1 109,000	Australie
New Zealand	1 000 New Z. \$	1 195,000	1 363,000	1 401,100	1 214,600	996,400	970,800	Nouvelle-Zélande

Source : International Financial Statistics.

\*) Conversion rates as used by the Statistical Office of the United Nations. (Weighted averages if the rates are different for imports and exports.)

Taux de conversions utilisés par l'Office Statistique des Nations unies. (Moyennes pondérées s'il existe des taux différents pour les importations et les exportations.)

## Geonomenklatur 1978

## EUROPA

## Fællesskabet

001	Frankrig
002	Belgien og Luxembourg
003	Holland
004	Forbundsrepublikken Tyskland
005	Italien
006	Det forenede Kongerige (UK)
007	Irland
008	Danmark

## Øvrige Europa

024	Island
025	Færøerne
028	Norge
030	Sverige
032	Finland
036	Schweiz
038	Østrig
040	Portugal
042	Spanien
043	Andorra
044	Gibraltar
045	Vatikanstaten
046	Malta
048	Jugoslavien
050	Grækenland
052	Tyrkiet
056	Sovjetunionen
058	Den tyske demokratiske Republik
060	Polen
062	Tjekkoslaviet
064	Ungarn
066	Rumænien
068	Bulgarien
070	Albanien

## AFRIKA

## Nordafrika

202	De kanariske Øer
204	Marokko
205	Ceuta og Melilla
208	Algeriet
212	Tunesien
216	Libyen
220	Ægypten
224	Sudan

## Vestafrika

228	Mauritanien
232	Mali
236	Øvre Volta
240	Niger
244	Tschad
247	Den kapverdiske Republik
248	Senegal
252	Gambia
257	Guinea-Bissau
260	Guinea
264	Sierra Leone
268	Liberia
272	Elfenbenskysten
276	Ghana
280	Togo
284	Benin
288	Nigeria

## Central-, Øst- og Sydafrika

302	Cameroun
306	Det centralafrikanske Kejserrige
310	Ækvatorial Guinea

## Geonomenklatur 1978

## EUROPA

## Gemeinschaft

001	Frankreich
002	Belgien und Luxemburg
003	Niederlande
004	Bundesrepublik Deutschland
005	Italien
006	Vereinigtes Königreich
007	Irland
008	Dänemark

## Übrige Länder Europas

024	Island
025	Färöer
028	Norwegen
030	Schweden
032	Finnland
036	Schweiz
038	Österreich
040	Portugal
042	Spanien
043	Andorra
044	Gibraltar
045	Vatikanstadt
046	Malta
048	Jugoslawien
050	Griechenland
052	Türkei
056	Sowjetunion
058	Deutsche Demokratische Republik
060	Polen
062	Tschechoslowakei
064	Ungarn
066	Rumänien
068	Bulgarien
070	Albanien

## AFRIKA

## Nordafrika

202	Kanarische Inseln
204	Marokko
205	Ceuta und Melilla
208	Algerien
212	Tunesien
216	Libyen
220	Ägypten
224	Sudan

## Westafrika

228	Mauretanien
232	Mali
236	Obervolta
240	Niger
244	Tschad
247	Republik Kap Verde
248	Senegal
252	Gambia
257	Guinea-Bissau
260	Guinea
264	Sierra Leone
268	Liberia
272	Elfenbeinküste
276	Ghana
280	Togo
284	Benin
288	Nigeria

## Zentral-, Ost- und Südafrika

302	Kamerun
306	Zentralafrikanisches Kaiserreich
310	Äquatorialguinea

## Geonomenclature 1978

## EUROPE

## Community

001	France
002	Belgium and Luxembourg
003	Netherlands
004	Federal Republic of Germany
005	Italy
006	United Kingdom
007	Ireland
008	Denmark

## Other European Countries

024	Iceland
025	Faroe Islands
028	Norway
030	Sweden
032	Finland
036	Switzerland
038	Austria
040	Portugal
042	Spain
043	Andorra
044	Gibraltar
045	Vatican City State
046	Malta
048	Yugoslavia
050	Greece
052	Turkey
056	Soviet Union
058	German Democratic Republic
060	Poland
062	Czechoslovakia
064	Hungary
066	Romania
068	Bulgaria
070	Albania

## AFRICA

## North Africa

202	Canary Islands
204	Morocco
205	Ceuta and Melilla
208	Algeria
212	Tunisia
216	Libya
220	Egypt
224	Sudan

## West Africa

228	Mauritania
232	Mali
236	Upper Volta
240	Niger
244	Chad
247	Republic of Cape Verde
248	Senegal
252	Gambia
257	Guinea Bissau
260	Guinea
264	Sierra Leone
268	Liberia
272	Ivory Coast
276	Ghana
280	Togo
284	Benin
288	Nigeria

## Central, East and South Africa

302	Cameroon
306	Central African Empire
310	Equatorial Guinea

Zone

1010  
1010  
1010  
1010  
1010  
1010  
1010  
10101021  
1022  
1021  
1021  
1021  
1021  
1021  
1021  
1022  
1022  
1022  
1022  
1022  
1022  
1022  
1041  
1041  
1041  
1041  
1041  
1041  
1041  
1041  
1041  
10411038  
1038  
1038  
1038  
1038  
1038  
1038  
10311031  
1031  
1031  
1031  
1031  
1031  
1031  
1031  
1031  
1031  
1031  
1031  
1031  
1031  
1031  
1031  
1031  
10311031  
1031  
1031



Dansk	Deutsch	English	Zone	
311	São Tomé og Príncipe	311	São Tomé and Príncipe	1031
314	Gabon	314	Gabon	1031
318	Congo	318	Congo	1031
322	Zaire	322	Zaire	1031
324	Rwanda	324	Rwanda	1031
328	Burundi	328	Burundi	1031
329	St. Helena og tilhørende områder	329	St. Helena and dependencies	1033
330	Angola	330	Angola	1038
334	Etiopien	334	Ethiopia	1031
338	Djibouti	338	Jibuti	1031
342	Somalia	342	Somalia	1031
346	Kenya	346	Kenya	1031
350	Uganda	350	Uganda	1031
352	Tanzania	352	Tanzania	1031
355	Seychellerne og tilhørende områder	355	Seychelles and dependencies	1031
357	Britiske områder i Det indiske Ocean	357	British Indian Ocean Territory	1033
366	Mozambique	366	Mozambique	1038
370	Madagaskar	370	Madagascar	1031
372	Réunion	372	Réunion	1032
373	Mauritius	373	Mauritius	1031
375	Comorerne	375	Comoros	1031
377	Mayotte	377	Mayotte	1032
378	Zambia	378	Zambia	1031
382	Rhodesia	382	Rhodesia	1038
386	Malawi	386	Malawi	1031
390	Den sydafrikanske Republik og Namibia	390	Republic of South Africa and Namibia	1028
391	Botswana	391	Botswana	1031
393	Swaziland	393	Swaziland	1031
395	Lesotho	395	Lesotho	1031
<b>AMERIKA</b>				
<b>Nordamerika</b>				
400	USA	400	United States of America	1023
404	Canada	404	Canada	1023
406	Grønland	406	Greenland	1032
408	St. Pierre og Miquelon	408	St. Pierre and Miquelon	1033
<b>Mellem- og Sydamerika</b>				
412	Mexico	412	Mexico	1038
413	Bermudaøerne	413	Bermuda	1033
416	Guatemala	416	Guatemala	1038
421	Belize	421	Belize	1033
424	Honduras	424	Honduras	1038
428	El Salvador	428	El Salvador	1038
432	Nicaragua	432	Nicaragua	1038
436	Costa Rica	436	Costa Rica	1038
440	Panama	440	Panama	1038
444	Panama-Kanalzone	444	Panama Canal Zone	1038
448	Cuba	448	Cuba	1048
452	Haiti	452	Haiti	1038
453	Bahamaøerne	453	Bahamas	1031
454	Turks- og Caicosøerne	454	Turks and Caicos Islands	1033
456	Den dominikanske Republik	456	Dominican Republic	1038
457	De amerikanske Jomfruer	457	Virgin Islands of the United States	1038
458	Guadeloupe	458	Guadeloupe	1032
462	Martinique	462	Martinique	1032
463	Caymanøerne	463	Cayman Islands	1033
464	Jamaica	464	Jamaica	1031
469	Barbados	469	Barbados	1031
471	Vestindien	471	West Indies	1033
472	Trinidad og Tobago	472	Trinidad and Tobago	1031
473	Grenada	473	Grenada	1031
476	De hollandske Antiller	476	Netherlands Antilles	1033
480	Colombia	480	Colombia	1038
484	Venezuela	484	Venezuela	1038
488	Guyana	488	Guyana	1031
492	Surinam	492	Surinam	1031
496	Fransk Guyana	496	French Guiana	1032
500	Ecuador	500	Ecuador	1038
504	Peru	504	Peru	1038
508	Brasilien	508	Brazil	1038
512	Chile	512	Chile	1038
516	Bolivia	516	Bolivia	1038
520	Paraguay	520	Paraguay	1038
524	Uruguay	524	Uruguay	1038
528	Argentina	528	Argentina	1038
529	Falklandsøerne og tilhørende områder	529	Falklands Islands and dependencies	1033
<b>AMERIKA</b>				
<b>Nordamerika</b>				
400	Vereinigte Staaten von Amerika	400	United States of America	1023
404	Kanada	404	Canada	1023
406	Grønland	406	Greenland	1032
408	St. Pierre und Miquelon	408	St. Pierre and Miquelon	1033
<b>Mittel- und Südamerika</b>				
412	Mexiko	412	Mexico	1038
413	Bermuda	413	Bermuda	1033
416	Guatemala	416	Guatemala	1038
421	Belize	421	Belize	1033
424	Honduras	424	Honduras	1038
428	El Salvador	428	El Salvador	1038
432	Nicaragua	432	Nicaragua	1038
436	Costa Rica	436	Costa Rica	1038
440	Panama	440	Panama	1038
444	Panamakanal-Zone	444	Panama Canal Zone	1038
448	Kuba	448	Cuba	1048
452	Haiti	452	Haiti	1038
453	Bahamas	453	Bahamas	1031
454	Turks- und Caicosøerne	454	Turks and Caicos Islands	1033
456	Dominikanske Republik	456	Dominican Republic	1038
457	Amerikanske Jungfernøerne	457	Virgin Islands of the United States	1038
458	Guadeloupe	458	Guadeloupe	1032
462	Martinique	462	Martinique	1032
463	Kaimanøerne	463	Cayman Islands	1033
464	Jamaica	464	Jamaica	1031
469	Barbados	469	Barbados	1031
471	Vestindien	471	West Indies	1033
472	Trinidad og Tobago	472	Trinidad and Tobago	1031
473	Grenada	473	Grenada	1031
476	Nederlandsk Antiller	476	Netherlands Antilles	1033
480	Kolumbien	480	Colombia	1038
484	Venezuela	484	Venezuela	1038
488	Guayana	488	Guyana	1031
492	Surinam	492	Surinam	1031
496	Franzøsk-Guayana	496	French Guiana	1032
500	Ecuador	500	Ecuador	1038
504	Peru	504	Peru	1038
508	Brasilien	508	Brazil	1038
512	Chile	512	Chile	1038
516	Bolivien	516	Bolivia	1038
520	Paraguay	520	Paraguay	1038
524	Uruguay	524	Uruguay	1038
528	Argentina	528	Argentina	1038
529	Falklandøerne og tilhørende områder	529	Falklands Islands and dependencies	1033
<b>AMERIKA</b>				
<b>North America</b>				
400	United States of America	400	United States of America	1023
404	Canada	404	Canada	1023
406	Greenland	406	Greenland	1032
408	St. Pierre and Miquelon	408	St. Pierre and Miquelon	1033
<b>Central and South America</b>				
412	Mexico	412	Mexico	1038
413	Bermuda	413	Bermuda	1033
416	Guatemala	416	Guatemala	1038
421	Belize	421	Belize	1033
424	Honduras	424	Honduras	1038
428	El Salvador	428	El Salvador	1038
432	Nicaragua	432	Nicaragua	1038
436	Costa Rica	436	Costa Rica	1038
440	Panama	440	Panama	1038
444	Panama Canal Zone	444	Panama Canal Zone	1038
448	Cuba	448	Cuba	1048
452	Haiti	452	Haiti	1038
453	Bahamas	453	Bahamas	1031
454	Turks and Caicos Islands	454	Turks and Caicos Islands	1033
456	Dominican Republic	456	Dominican Republic	1038
457	Virgin Islands of the United States	457	Virgin Islands of the United States	1038
458	Guadeloupe	458	Guadeloupe	1032
462	Martinique	462	Martinique	1032
463	Cayman Islands	463	Cayman Islands	1033
464	Jamaica	464	Jamaica	1031
469	Barbados	469	Barbados	1031
471	West Indies	471	West Indies	1033
472	Trinidad and Tobago	472	Trinidad and Tobago	1031
473	Grenada	473	Grenada	1031
476	Netherlands Antilles	476	Netherlands Antilles	1033
480	Colombia	480	Colombia	1038
484	Venezuela	484	Venezuela	1038
488	Guyana	488	Guyana	1031
492	Surinam	492	Surinam	1031
496	French Guiana	496	French Guiana	1032
500	Ecuador	500	Ecuador	1038
504	Peru	504	Peru	1038
508	Brazil	508	Brazil	1038
512	Chile	512	Chile	1038
516	Bolivia	516	Bolivia	1038
520	Paraguay	520	Paraguay	1038
524	Uruguay	524	Uruguay	1038
528	Argentina	528	Argentina	1038
529	Falklands Islands and dependencies	529	Falklands Islands and dependencies	1033





Français

Italiano

Nederlands

ASIE	ASIA	AZIË	Zone
<b>Proche et Moyen-Orient</b>			
600 Chypre	600 Cipro	600 Cyprus	1038
604 Liban	604 Libano	604 Libanon	1038
608 Syrie	608 Siria	608 Syrië	1038
612 Irak	612 Irak	612 Irak	1038
616 Iran	616 Iran	616 Iran	1038
624 Israël	624 Israele	624 Israël	1038
628 Jordanie	628 Giordania	628 Jordanië	1038
632 Arabie Saoudite	632 Arabia Saudita	632 Saoedi-Arabie	1038
636 Koweït	636 Kuwait	636 Koeweït	1038
640 Bahrein	640 Bahrein	640 Bahrein	1038
644 Qatar	644 Qatar	644 Katar	1038
647 Émirats arabes unis	647 Emirati arabi uniti	647 Verenigde Arabische Emiraten	1038
649 Oman	649 Oman	649 Oman	1038
652 Yémen du Nord	652 Yemen del Nord	652 Noord-Jemen	1038
656 Yémen du Sud	656 Yemen del Sud	656 Zuid-Jemen	1038
<b>Autres pays d'Asie</b>			
660 Afghanistan	660 Afganistan	660 Afghanistan	1038
662 Pakistan	662 Pakistan	662 Pakistan	1038
664 Inde	664 India	664 India	1038
666 Bangla Desh	666 Bangladesh	666 Bangla Desh	1038
667 Maldives	667 Maldive	667 Malediven	1038
669 Sri Lanka	669 Sri Lanka	669 Sri Lanka	1038
672 Népal	672 Nepal	672 Nepal	1038
675 Bhoutan	675 Bhutan	675 Bhoetan	1038
676 Birmanie	676 Birmania	676 Birma	1038
680 Thaïlande	680 Thailandia	680 Thailand	1038
684 Laos	684 Laos	684 Laos	1038
690 Vietnam	690 Vietnam	690 Vietnam	1048
696 Cambodge	696 Cambogia	696 Cambodja	1038
700 Indonésie	700 Indonesia	700 Indonesië	1038
701 Malaisie	701 Malaysia	701 Maleisië	1038
703 Brunei	703 Brunei	703 Brunei	1033
706 Singapour	706 Singapore	706 Singapore	1038
708 Philippines	708 Filippine	708 Filippijnen	1038
716 Mongolie	716 Mongolia	716 Mongolië	1048
720 Chine	720 Cina	720 China	1048
724 Corée du Nord	724 Corea del Nord	724 Noord-Korea	1048
728 Corée du Sud	728 Corea del Sud	728 Zuid-Korea	1038
732 Japon	732 Giappone	732 Japan	1028
736 T'ai-wan	736 Taiwan	736 Taiwan	1038
740 Hong-kong	740 Hong Kong	740 Hong Kong	1038
743 Macao	743 Macao	643 Macao	1038
<b>AUSTRALIE, OCÉANIE ET AUTRES TERRITOIRES</b>			
800 Australie	800 Australia	800 Australië	1028
801 Papouasie - Nouvelle-Guinée	801 Papuasie-Nuova Guinea	801 Papoea Nieuw-Guinea	1031
802 Océanie australienne	802 Oceania australiana	802 Australisch Oceanië	1038
803 Nauru	803 Nauru	803 Nauroe	1038
804 Nouvelle-Zélande	804 Nuova Zelanda	804 Nieuw-Zeeland	1028
808 Océanie américaine	808 Oceania americana	808 Amerikaans Oceanië	1038
809 Nouvelle-Calédonie et dépendances	809 Nuova Caledonia e dipendenze	809 Nieuw-Caledonië en onderhoorigheden	1033
811 Îles Wallis et Futuna	811 Isole Wallis e Futuna	811 Wallis- en Futuna-eilanden	1033
812 Océanie britannique	812 Oceania britannica	812 Brits Oceanië	1033
814 Océanie néo-zélandaise	814 Oceania neozelandese	814 Nieuwzeelands Oceanië	1038
815 Fidji	815 Figi	815 Fidji-eilanden	1031
816 Nouvelles-Hébrides	816 Nuove Ebridi	816 Nieuwe Hebriden	1033
817 Tonga	817 Tonga	817 Tonga	1031
819 Samoa occidentales	819 Samoa occidentali	819 West-Samoa	1031
822 Polynésie française	822 Polinesia francese	822 Frans Polynesië	1033
890 Régions polaires	890 Regioni polari	890 Poolgebieden	1038
<b>DIVERS</b>			
950 Avitaillement et soutage	950 Provviste e dotazioni di bordo	950 Boordprovisie en -benodigheden alsmede bunkermateriaal	1090
958 Pays et territoires non déterminés	958 Paesi e territori non determinati	958 Niet nader bepaalde landen en gebieden	1090
977 Pays et territoires non précisés pour des raisons commerciales ou militaires	977 Paesi e territori non precisati per ragioni commerciali o militari	977 Om commerciële of militaire redenen niet nader aangegeven landen en gebieden	1090

Dansk	Deutsch	English	Zone
<b>ØKONOMISKE ZONER</b>	<b>WIRTSCHAFTSRÄUME</b>	<b>ECONOMIC ZONES</b>	
<b>Grand total</b>	<b>Grand total</b>	<b>Grand total</b>	1000
Samtlige oprindelses- og bestemmelseslande	Insgesamt der Ursprungs- oder Bestimmungsländer	Grand total of importing or exporting countries	
<b>Intra-EC (EUR 9)</b>	<b>Intra-EC (EUR 9)</b>	<b>Intra-EC (EUR 9)</b>	1010
EF-medlemsstaterne	Mitgliedstaaten der EG	Member States of the EC	
<b>Extra-EC (EUR 9)</b>	<b>Extra-EC (EUR 9)</b>	<b>Extra-EC (EUR 9)</b>	1011
Samtlige lande minus EF-medlemsstaterne	Insgesamt auschl. der EG-Mitgliedstaaten	Grand total less Member States	
<b>Class 1</b>	<b>Class 1</b>	<b>Class 1</b>	1020
Industrialiserede vestlige tredjelande	Industrialisierte westliche Drittländer	Western industrialized third countries	
<b>EFTA</b>	<b>EFTA</b>	<b>EFTA</b>	1021
Europæiske Frihandelsområde	Europäische Freihandelsvereinigung	European Free Trade Area	
<b>Oth. West. Europe</b>	<b>Oth. West. Europe</b>	<b>Oth. West. Europe</b>	1022
Andre vesteuropæiske lande	Andere westeuropäische Länder	Other Western European countries	
<b>USA and Canada</b>	<b>USA and Canada</b>	<b>USA and Canada</b>	1023
Amerikas Forenede Stater og Canada	Vereinigte Staaten von Amerika und Kanada	United States of America and Canada	
<b>Others Class 1</b>	<b>Others Class 1</b>	<b>Others Class 1</b>	1028
Andre industrialiserede vestlige tredjelande	Andere industrialisierte westliche Drittländer	Other Western industrialized third countries	
<b>Class 2</b>	<b>Class 2</b>	<b>Class 2</b>	1030
Udviklingslande	Entwicklungsländer	Developing countries	
<b>ACP</b>	<b>ACP</b>	<b>ACP</b>	1031
Staterne i Afrika, Vestindien og Stillehavet - Lomé-konventionen	Länder Afrikas, der Karibik und des Pazifiks - Abkommen von Lomé	Countries of Africa, the Caribbean and the Pacific - Lomé Convention	
<b>DOM</b>	<b>DOM</b>	<b>DOM</b>	1032
Oversøiske landsdele af EF	Überseeische Departements der EG	Overseas administrative areas of the EC	
<b>TOM</b>	<b>TOM</b>	<b>TOM</b>	1033
Oversøiske områder, associeret med EF	Assoziierte überseeische Gebiete der EG	Overseas territories affiliated to the EC	
<b>Others Class 2</b>	<b>Others Class 2</b>	<b>Others Class 2</b>	1038
Andre udviklingslande	Andere Entwicklungsländer	Other developing countries	
<b>Class 3</b>	<b>Class 3</b>	<b>Class 3</b>	1040
Statshandelslande	Statshandelsländer	Countries with State-trade	
<b>Eastern Europe</b>	<b>Eastern Europe</b>	<b>Eastern Europe</b>	1041
Europæiske statshandelslande	Europäische Staatshandelsländer	European countries with State-trade	
<b>Other Class 3</b>	<b>Others Class 3</b>	<b>Others Class 3</b>	1048
Andre statshandelslande	Andere Staatshandelsländer	Other countries with State-trade	
<b>Miscellaneous</b>	<b>Miscellaneous</b>	<b>Miscellaneous</b>	1090
I øvrigt	Verschiedenes	Miscellaneous	



Français	Italiano	Nederlands	Zone
<b>ZONES ÉCONOMIQUES</b>	<b>ZONE ECONOMICHE</b>	<b>ECONOMISCHE ZONES</b>	
<b>Monde</b>	<b>Monde</b>	<b>Monde</b>	1000
Total général des pays d'origine ou de destination	Totale generale dei paesi di origine o di destinazione	Algemeen totaal van de landen van oorsprong of bestemming	
<b>Intra-CE (EUR 9)</b>	<b>Intra-CE (EUR 9)</b>	<b>Intra-CE (EUR 9)</b>	1010
États membres de la CE	Stati membri della CE	Lid-Staten van de EG	
<b>Extra-CE (EUR 9)</b>	<b>Extra-CE (EUR 9)</b>	<b>Extra-CE (EUR 9)</b>	1011
Total général moins les États membres de la CE	Totale generale meno gli Stati membri della CE	Algemeen totaal min de Lid-Staten van de EG	
<b>Classe 1</b>	<b>Classe 1</b>	<b>Classe 1</b>	1020
Pays tiers industrialisés occidentaux	Paesi terzi occidentali industrializzati	Geïndustrialiseerde westerse derde landen	
<b>AELE</b>	<b>AELE</b>	<b>AELE</b>	1021
Association Européenne de Libre-Échange	Associazione Europea di Libero Scambio	Europese Vrijhandelsassociatie	
<b>Aut. Eur. occid.</b>	<b>Aut. Eur. occid.</b>	<b>Aut. Eur. occid.</b>	1022
Autres pays de l'Europe occidentale	Altri paesi dell'Europa occidentale	Andere Westeuropese landen	
<b>USA et Canada</b>	<b>USA et Canada</b>	<b>USA et Canada</b>	1023
États-Unis d'Amérique et Canada	Stati Uniti d'America e Canada	Verenigde Staten van Amerika en Canada	
<b>Aut. Classe 1</b>	<b>Aut. Classe 1</b>	<b>Aut. Classe 1</b>	1028
Autres pays tiers industrialisés occidentaux	Altri paesi terzi occidentali industrializzati	Andere geïndustrialiseerde westerse derde landen	
<b>Classe 2</b>	<b>Classe 2</b>	<b>Classe 2</b>	1030
Pays en voie de développement	Paesi in via di sviluppo	Ontwikkelingslanden	
<b>ACP</b>	<b>ACP</b>	<b>ACP</b>	1031
Pays d'Afrique, des Caraïbes et du Pacifique - Convention de Lomé	Paesi d'Africa, dei Caraibi e del Pacifico - convenzione di Lomé	Landen in Afrika, het Caraïbisch gebied en de Stille Oceaan - Overeenkomst van Lomé	
<b>DOM</b>	<b>DOM</b>	<b>DOM</b>	1032
Départements d'Outre-Mer de la CE	Dipartimenti d'Oltremare della CE	Departementen overzee van de EG	
<b>TOM</b>	<b>TOM</b>	<b>TOM</b>	1033
Territoires d'Outre-Mer associés à la CE	Territori d'Oltremare associati alla CE	Gebieden overzee geassocieerd met de EG	
<b>Aut. Classe 2</b>	<b>Aut. Classe 2</b>	<b>Aut. Classe 2</b>	1038
Autres pays en voie de développement	Altri paesi in via di sviluppo	Andere ontwikkelingslanden	
<b>Classe 3</b>	<b>Classe 3</b>	<b>Classe 3</b>	1040
Pays à commerce d'État	Paesi a commercio di Stato	Staatshandellanden	
<b>Europe orientale</b>	<b>Europe orientale</b>	<b>Europe orientale</b>	1041
Pays européens à commerce d'État	Paesi europei a commercio di Stato	Europese Staatshandellanden	
<b>Aut. Classe 3</b>	<b>Aut. Classe 3</b>	<b>Aut. Classe 3</b>	1048
Autres pays à commerce d'État	Altri paesi a commercio di Stato	Andere Staatshandellanden	
<b>Divers non classé</b>	<b>Divers non classé</b>	<b>Divers non classé</b>	1090
Divers n.d.a.	Diversi n.n.a.	Overige, n.a.g.	

DE EUROPÆISKE FÆLLESSKABERS STATISTISKE KONTOR  
STATISTISCHES AMT DER EUROPÄISCHEN GEMEINSCHAFTEN  
STATISTICAL OFFICE OF THE EUROPEAN COMMUNITIES  
OFFICE STATISTIQUE DES COMMUNAUTÉS EUROPÉENNES  
ISTITUTO STATISTICO DELLE COMUNITA EUROPEE  
BUREAU VOOR DE STATISTIEK DER EUROPESE GEMEENSCHAPPEN

- A. Dornonville de la Cour**    **Generaldirektør / Generaldirektor / Director-General  
Directeur général / Direttore generale / Directeur generaal**
- V. Paretti**    **Direktør, som varetager den tekniske koordination, navnlig koordinationen mellem direktorat A, B, og F  
Direktor für die technische Koordinierung, namentlich der Direktionen A, B, und F  
Director responsible for technical coordination and coordination between Directorates A, B, and F in particular  
Directeur chargé de la coordination technique et en particulier des directions A, B et F  
Direttore incaricato del coordinamento tecnico e in particolare del coordinamento delle direzioni A, B ed F  
Directeur belast met de technische coördinatie tussen de directoraten A, B en F**
- G. W. Clarke**    **Konsulent / Berater / Adviser / Conseiller / Consigliere / Adviseur**
- N. Ahrendt**    **Assistant / Assistent / Assistant / Assistant / Assistent / Assistent**
- Direktører / Direktoren / Directors / Directeurs / Direttori / Directeuren:**
- V. Paretti**    **Almen statistik, metodologi og forbindelsesvirksomhed  
Allgemeine Statistik, Methoden, Verbindungswesen  
General statistics, statistical methods and liaison activities  
Statistiques générales, méthodologie et activités de liaison  
Statistiche generali, metodologia ed attività di collegamento  
Algemene statistiek, statistische methoden en contactbureau**
- G. Bertaud**    **Nationalregnskaber  
Volkswirtschaftliche Gesamtrechnung  
National accounts  
Comptes nationaux  
Conti nazionali  
Nationale rekeningen**
- D. Harris**    **Befolknings- og socialstatistik  
Bevölkerungs- und Sozialstatistik  
Demographic and social statistics  
Statistiques démographiques et sociales  
Statistiche demografiche e sociali  
Sociale en bevolkingsstatistiek**
- S. Louwes**    **Landbrugs-, skovbrugs- og fiskeristatistik  
Statistik der Landwirtschaft, Forstwirtschaft und Fischerei  
Agriculture, forestry and fisheries statistics  
Statistiques de l'agriculture, des forêts et des pêches  
Statistiche dell'agricoltura, delle foreste e della pesca  
Landbouw-, bosbouw- en visserijstatistiek**
- H. Schumacher**    **Industri-, miljø- og tjenesteydelsesstatistik  
Industrie, Umwelt- und Dienstleistungsstatistik  
Industrial, environment and services statistics  
Statistiques de l'industrie, de l'environnement et des services  
Statistiche dell'industria, dell'ambiente e dei servizi  
Industrie-, milieu- en dienstverleningsstatistiek**
- S. Ronchetti**    **Statistik vedrørende udenrigshandel, AVS og tredjelande  
Statistik des Außenhandels, der AKP-Länder und der Drittländer  
External trade, ACP and non-member countries statistics  
Statistiques du commerce extérieur, ACP et pays tiers  
Statistiche del commercio esterno, ACP e paesi terzi  
Statistiek van de buitenlandse handel, ACS-Landen, derde landen**

**Salgs- og abonnementskontorer - Vertriebsbüros - Sales Offices  
Bureaux de vente - Uffici di vendita - Verkoopkantoren**

**Belgique - België**

*Moniteur Belge - Belgisch Staatsblad*  
Rue de Louvain 40-42 -  
Leuvensestraat 40-42  
1000 Bruxelles - 1000 Brussel  
Tél. 512 00 26  
CCP 000-2005502-27  
Postrekening 000-2005502-27

*Sous-dépôts - Agentenschappen:*

Librairie européenne - Europese  
Boekhandel  
Rue de la Loi 244 - Wetstraat 244  
1040 Bruxelles - 1040 Brussel

**CREDOC**

Rue de la Montagne 34 - Bte 11 -  
Bergstraat 34 - Bus 11  
1000 Bruxelles - 1000 Brussel

**Danmark**

*J.H. Schultz - Boghandel*

Møntergade 19  
1116 København K  
Tlf. (01) 14 11 95  
Girokonto 200 1195

*Underagentur:*

Europa Bøger  
Gammel Torv 6  
Postbox 137  
1004 København K  
Tlf. (01) 14 54 32

**BR Deutschland**

*Verlag Bundesanzeiger*

Breite Straße - Postfach 10 80 06  
5000 Köln 1  
Tel. (02 21) 21 03 48  
(Fernschreiber: Anzeiger Bonn  
8 882 595)  
Postscheckkonto 834 00 Köln

**France**

*Service de vente en France des  
publications des Communautés  
européennes*  
*Journal officiel*  
26, rue Desaix  
75732 Paris Cedex 15  
Tél. (1) 578 61 39 - CCP Paris 23-96

*Sous-agent:*

D.E.P.P.  
Maison de l'Europe  
37, rue des Francs-Bourgeois  
75 004 Paris  
Tél. 887 96 50

**Ireland**

*Government Publications*

Sales Office  
G.P.O Arcade  
Dublin 1

or by post from

*Stationery Office*

Beggar's Bush  
Dublin 4  
Tel. 68 84 33

**Italia**

*Libreria dello Stato*  
Piazza G. Verdi 10  
00198 Roma - Tel. (6) 8508  
Telex 62008  
CCP 1/2640

*Agenzia:*

Via XX Settembre  
(Palazzo Ministero del tesoro)  
00187 Roma

**Grand-Duché  
de Luxembourg**

*Office des publications officielles des  
Communautés européennes*

5, rue du Commerce  
Boîte postale 1003 - Luxembourg  
Tél. 49 00 81 - CCP 19190-81  
Compte courant bancaire:  
BIL 8-109/6003/300

**Nederland**

*Staatsdrukkerij- en uitgeverijbedrijf*  
Christoffel Plantijnstraat, 's-Gravenhage  
Tel. (070) 62 45 51  
Postgiro 43 53 00

**United Kingdom**

*H.M. Stationery Office*

P.O. Box 569  
London SE1 9NH  
Tel. (01) 928 69 77, ext. 365  
National Giro Account 582-1002

**United States of America**

*European Community Information  
Service*

2100 M Street, N.W.  
Suite 707  
Washington, D.C. 20 037  
Tel. (202) 862 95 00

**Schweiz - Suisse - Svizzera**

*Librairie Payot*

6, rue Grenus  
1211 Genève  
Tél. 31 89 50  
CCP 12-236 Genève

**Sverige**

*Librairie C.E. Fritze*

2, Fredsgatan  
Stockholm 16  
Postgiro 193, Bankgiro 73/4015

**España**

*Libreria Mundi-Prensa*

Castelló 37  
Madrid 1  
Tel. 275 46 55

**Andre lande - Andere Länder - Other countries - Autres pays - Altri paesi - Andere landen**

Kontoret for De europæiske Fællesskabers officielle Publikationer - Amt für amtliche Veröffentlichungen der Europäischen Gemeinschaften - Office for Official Publications of the European Communities - Office des publications officielles des Communautés européennes - Ufficio delle pubblicazioni ufficiali delle Comunità europee - Bureau voor officiële publikaties der Europese Gemeenschappen

Luxembourg 5, rue du Commerce Boîte postale 1003 Tél. 49 00 81 CCP 19 190-81 Compte courant bancaire BIL 8-109/6003/300

Pris pr. hæfte  
Einzelpreis  
Price per single copy  
Prix par numéro  
Prezzo unitario  
Prijs per nummer

DKR 31,70  
DM 11,40  
UKL 3.05/USD 6  
FF 26,20/BFR 180  
LIT 5 100  
HFL 12,30/BFR 180

Helårsabonnement  
Jahresabonnement  
Annual subscription  
Abonnement annuel  
Abbonamento annuale  
Jaarabonnement

DKR 262,50  
DM 95  
UKL 24/USD 48.50  
FF 210/BFR 1 500  
LIT 40 100  
HFL 103,50/BFR 1 500



KONTORET FOR DE EUROPÆISKE FÆLLESSKABERS OFFICIELLE PUBLIKATIONER  
AMT FÜR AMTLICHE VERÖFFENTLICHUNGEN DER EUROPÄISCHEN GEMEINSCHAFTEN  
OFFICE FOR OFFICIAL PUBLICATIONS OF THE EUROPEAN COMMUNITIES  
OFFICE DES PUBLICATIONS OFFICIELLES DES COMMUNAUTÉS EUROPÉENNES  
UFFICIO DELLE PUBBLICAZIONI UFFICIALI DELLE COMUNITÀ EUROPEE  
BUREAU VOOR OFFICIËLE PUBLIKATIES DER EUROPESE GEMEENSCHAPPEN

ISSN 0378-3723

Boîte postale 1003 - Luxembourg

Kat./cat.: CA-AR-79-001-6A-C