



**eurostat**

**MÅNEDLIG BULLETIN OVER UDENRIGSHANDELEN**  
**MONATSBULLETIN DER AUSSENHANDELSSTATISTIK**  
**MONTHLY EXTERNAL TRADE BULLETIN**  
**BULLETIN MENSUEL DU COMMERCE EXTÉRIEUR**  
**BOLLETTINO MENSILE DEL COMMERCIO ESTERO**  
**MAANDBULLETIN VAN DE BUITENLANDSE HANDEL**



**DE EUROPÆISKE FÆLLESSKABERS STATISTISKE KONTOR  
STATISTISCHES AMT DER EUROPÄISCHEN GEMEINSCHAFTEN  
STATISTICAL OFFICE OF THE EUROPEAN COMMUNITIES  
OFFICE STATISTIQUE DES COMMUNAUTÉS EUROPÉENNES  
ISTITUTO STATISTICO DELLE COMUNITÀ EUROPEE  
BUREAU VOOR DE STATISTIEK DER EUROPESE GEMEENSCHAPPEN**

Luxembourg-Kirchberg, Boîte postale 1907 — Tél. 43011 — Télex: Comeur Lu 3423  
1049 Bruxelles, Bâtiment Berlaymont, Rue de la Loi 200 (Bureau de liaison) — Tél. 735 80 40

Denne publikation kan fås gennem de salgssteder, som er nævnt på omslagets tredje side i dette hæfte.

Diese Veröffentlichung ist bei den auf der dritten Umschlagseite aufgeführten Vertriebsbüros erhältlich.

This publication is obtainable from the sales offices mentioned on the inside back cover.

Pour obtenir cette publication, prière de s'adresser aux bureaux de vente dont les adresses sont indiquées à la page 3 de la couverture.

Per ottenere questa pubblicazione, si prega di rivolgersi agli uffici di vendita i cui indirizzi sono indicati nella 3<sup>a</sup> pagina della copertina.

Deze publikatie is verkrijgbaar bij de verkoopkantoren waarvan de adressen op blz. 3 van het omslag vermeld zijn.

**MÅNEDLIG BULLETIN OVER UDENRIGSHANDELEN  
MONATSBULLETIN DER AUSSENHANDELSSTATISTIK  
MONTHLY EXTERNAL TRADE BULLETIN  
BULLETIN MENSUEL DU COMMERCE EXTÉRIEUR  
BOLLETTINO MENSILE DEL COMMERCIO ESTERO  
MAANDBULLETIN VAN DE BUITENLANDSE HANDEL**

**6 - 1979**

Manuskript afsluttet i juni 1979  
Manuskript abgeschlossen im Juni 1979  
Manuscript completed in June 1979  
Manuscrit terminé en juin 1979  
Manoscritto terminato in giugno 1979  
Manuscript in juni 1979 afgesloten

Indholdsgengivelse kun tilladt med angivelse af kilde  
Inhaltswiedergabe nur mit Quellennachweis gestattet  
Reproduction of the contents of this publication is subject to acknowledgment of the source  
La reproduction des données est subordonnée à l'indication de la source  
La riproduzione del contenuto è subordinata alla citazione della fonte  
Het overnemen van gegevens is toegestaan mits duidelijke bronvermelding

*Printed in Belgium 1979*

Kat./cat. : CA-AR-79-006-6A-C

## HENVISNING

Med øjeblikkelig virkning offentliggøres statistikkerne over Fællesskabets udenrigshandel og over samhandel mellem dets medlemsstater i europæiske regningsenheder (ERE), svarende til den, ved Kommissionens beslutning nr. 3289/75/EKSF af 18.12.1975, fastlagte definition. (EFT L 327 af 19.12.1975, side 4).

## HINWEIS

Ab sofort werden die Statistiken des Außenhandels der Gemeinschaft und des Handels zwischen ihren Mitgliedstaaten veröffentlicht in Europäischen Rechnungseinheiten (ERE), entsprechend der durch Entscheidung der Kommission Nr. 3289/75/EGKS vom 18.12.1975 festgelegten Definition (Amtsblatt Nr. L 327 vom 19.12.1975, Seite 4).

## NOTE

In future the External Trade Statistics of the Community and statistics of trade between Member States will be published in European Units of Account (EUA) as defined in Commission Decision No 3289/75/ECSC of 18 December 1975 (OJ L 327 of 19.12.1975, p. 4).

## AVERTISSEMENT

Dorénavant les statistiques du commerce extérieur de la Communauté et du commerce entre ses États membres seront publiées en unités de compte européennes (UCE) selon la définition fixée par la décision de la Commission n° 3289/75/CECA du 18 décembre 1975 (JO n° L 327 du 19.12.1975, p. 4).

## AVVERTENZA

D'ora in poi le statistiche del commercio estero della Comunità e del commercio fra gli Stati membri di essa saranno pubblicati in Unità di Conto Europee (UCE) secondo la definizione fissata dalla decisione della Commissione n. 3289/75/CECA del 18 dicembre 1975 (GU n. L 327 del 19.12.1975, p. 4).

## BEMERKING

Van nu af aan worden de statistieken van de buitenlandse handel van de Gemeenschap en van de handel tussen de Lid-Staten gepubliceerd in Europese rekeneenheden (ERE), overeenkomstig de bepaling begrepen in de beslissing van de Commissie nr. 3289/75/EGKS van 18 december 1975 (Publikatieblad nr. L 327 van 19.12.1975, blz. 4).

## Forord

### 1. *Ensartede metoder for udarbejdelsen af statistikken over Fællesskabets udenrigshandel og over samhandelen mellem dets medlemsstater*

Siden 1. januar 1978 finder bestemmelserne i Rådets forordning (EØF) nr. 1736/75 om statistik over Fællesskabets udenrigshandel og over samhandelen mellem dets medlemsstater anvendelse i alle medlemsstater. Fra dette tidspunkt er alle statistikker over udenrigshandelen, som publiceres af EUROSTAT i modsætning til tidligere praksis i overensstemmelse med fælles principper (med undtagelse af nogle få særlige varebevægelser, der endnu ikke er harmoniseret, som f. eks. proviant, returgoods, international fællesproduktion, postforsendelser, sortimenter o.l.). Harmoniseringen af begreber og definitioner fører uundgåeligt til en ændring af statistikens kildeværdi og samtidig til, at tidsrækkernes ensartethed i et vist omfang afbrydes — et forhold, der især er vigtigt ved analyser over længere tidsrum.

### 2. *Kilder*

Eneste kilde for fællesskabsstatistikken er de resultater, som medlemsstaterne tilsender EUROSTAT i standardiseret form.

### 3. *Referenceperiode*

Kalendermåneden gælder principielt som referenceperiode.

### 4. *Indhold*

Statistikken over Fællesskabets udenrigshandel og over samhandelen mellem dets medlemsstater omfatter alle varer, der

- tilføres eller fraføres Fællesskabets statistikområde,
- bevæger sig mellem medlemsstaternes statistikområder.

### 5. *Registreringssystem*

Resultaterne af fællesskabsstatistikken vedrører specialhandelen.

Denne omfatter

- dels direkte indførsler og indførsler fra toldoplæg til fri omsætning samt indførsler til aktiv forædling og efter passiv forædling efter tilladelse fra tolmyndighederne
- dels udførsler fra fri omsætning efter aktiv forædling og til passiv forædling efter tilladelse fra toldmyndighederne.

### 6. *Fritagelser og forenklinger*

Fællesskabsstatistikken indeholder ingen oplysninger om varer,

- der er opført på fritagelseslisten i bilag B til ovennævnte forordning (f. eks. legale betalingsmidler, varer til diplomatiske repræsentationer og lignende, visse ind- og udførsler af midlertidig karakter osv.)
- hvis værdi eller vægt ikke når op på den nationale statistiske tærskel, der er fastlagt i henhold til artikel 24,
- for hvilke der gælder særlige bestemmelser (f. eks. visse reparationer, forsendelser til og fra egne eller fremmede væbnede styrker, monetært guld osv.).

### 7. *Statistikområde*

Fællesskabets statistikområde omfatter Fællesskabets toldområde med undtagelse af de oversøiske franske departementer og Grønland. Forbundsrepublikken Tysklands statistik og dermed fællesskabsstatistikken omfatter også Vestberlin.

Handelen mellem Forbundsrepublikken Tyskland og Den tyske demokratiske Republik registreres ikke i Forbundsrepu-

blikken Tysklands statistik over udenrigshandelen og altså heller ikke i fællesskabsstatistikken.

Kontinentalsoklen regnes med til territoriet i den stat, der gør krav på den.

### 8. *Varefortegnelser.*

I nærværende publikation er resultaterne, alt efter det enkelte tilfælde, opdelt i dele (eller sammengrupperede dele), afdelinger eller grupper i henhold til den internationale varefortegnelse for udenrigshandelen (SITC, rev. 2).

I de årlige publikationer »analytiske tabeller NIMEXE« og »analytiske tabeller SITC« vil man finde mere detaljerede opdelinger i henhold til den statistiske varefortegnelse for Fællesskabets udenrigshandel og for samhandelen mellem dets medlemsstater (NIMEXE) og i henhold til standardklassifikationen for international handel (SITC).

### 9. *Oprindelses- og bestemmelsesområde*

Ved indførsel angives:

- oprindelseslandet for varer med oprindelse i tredjelande, der ikke frit kan omsættes i Fællesskabet;
- forsendelseslandet for varer med oprindelse i andre medlemsstater (dvs. varer, der er fremstillet eller frit kan omsættes dér);

Ved udførsel angives bestemmelseslandet.

### 10. *Landefortegnelse*

Fællesskabsresultaterne opdeles efter oprindelses-, forsendelses- og bestemmelsesland på grundlag af den statistiske landefortegnelse for Fællesskabets udenrigshandel og for samhandelen mellem dets medlemsstater: GEONOM.

### 11. *Værdi*

Ved indførsel er den statistiske værdi lig med toldværdien eller (f. eks. ved indførsel fra andre medlemsstater) lig med en værdi, der fastsættes på samme måde som toldværdien (cif).

Ved udførsel er varernes statistiske værdi lig med den værdi, som varerne har på det sted eller det tidspunkt, hvor de udføres fra udførselsmedlemsstatens statistikområde (fob).

Priserne er angivet i europæiske regningsenheder (ERE) svarende til den ved Kommissionens beslutning nr. 3289/75/EKSF af 18.12.1975, fastlagte definition (EFT L 327 af 19.12.1975, s. 4). Sidst i hæftet findes en tabel med de anvendte omregningskurser.

### 12. *Kvantum*

Nettovægten angives for alle varer.

### 13. *Tidsskrift*

»Månedlig Bulletin over Udenrigshandelen« har til formål at give hurtig oplysning om den kortfristede udvikling af Fællesskabets udenrigshandel, samt om samhandelen mellem dets medlemsstater, såvel som om Fællesskabets stilling i handelen med tredjelande.

Der offentliggøres her måneds- og kvartalsresultater, opdelt efter oprindelseslande i henhold til artikel 9 (efter afsendelsesland for Benelux-staterne indtil 31. december 1976 og for Irland og Danmark indtil 31. december 1977) og bestemmelsesland, dels efter varer eller efter landområder og varekategorier. Årsresultaterne offentliggøres i særlige årbøger eller i tillæg til månedshæfterne. Alle værdiangivelser vedrører specialhandelen (indtil 31. december 1977 henfører de dog til den almindelige handel for Det forenede Kongeriges, Danmarks og Irlands vedkommende).

## Vorbemerkungen

### 1. *Einheitliche Methodologie in der Statistik des Außenhandels der Gemeinschaft und des Handels zwischen ihren Mitgliedstaaten*

Seit 1. Januar 1978 wenden sämtliche Mitgliedstaaten die in der Verordnung (EWG) Nr. 1736/75 des Rates über die Statistik des Außenhandels der Gemeinschaft und des Handels zwischen ihren Mitgliedstaaten festgelegten Vorschriften an. Die von diesem Zeitpunkt ab durch EUROSTAT veröffentlichten Außenhandelsstatistiken folgen somit, im Unterschied zur bisherigen Praxis (bis auf wenige, noch nicht harmonisierte, besondere Warenbewegungen wie Schiffs- und Luftfahrzeugbedarf, Rückwaren, internationale Gemeinschaftsproduktionen, Postpakete, Sortimente und ähnliches), einheitlichen Grundsätzen. Unvermeidlicherweise führt die Harmonisierung der Begriffe und Definitionen zu einer Änderung des Aussagewertes der Statistik und mithin in gewissem Umfang zu einer Unterbrechung der Homogenität der Zeitreihen — ein Sachverhalt, der besonders bei Analysen über längere Zeiträume zu beachten ist.

### 2. *Quellen*

Ausschließliche Quelle für die Gemeinschaftsstatistik sind die Ergebnisse, die EUROSTAT durch die Mitgliedstaaten in standardisierter Form übermittelt werden.

### 3. *Berichtszeitraum*

Berichtszeitraum ist grundsätzlich der Kalendermonat.

### 4. *Gegenstand*

Gegenstand der Statistik des Außenhandels der Gemeinschaft und des Handels zwischen ihren Mitgliedstaaten sind alle Waren, die

- a) in das statistische Erhebungsgebiet der Gemeinschaft gelangen oder es verlassen,
- b) aus dem statistischen Erhebungsgebiet eines Mitgliedstaates in das eines anderen verbracht werden.

### 5. *Erfassungssystem*

Die Ergebnisse der Gemeinschaftsstatistik beziehen sich auf den Spezialhandel.

Dieser umfaßt

- einerseits die unmittelbare Einfuhr und die Einfuhr aus Lager in den freien Verkehr, zur zollamtlich bewilligten aktiven Veredlung und nach zollamtlich bewilligter passiver Veredlung,
- andererseits die Ausfuhr aus dem freien Verkehr, nach zollamtlich bewilligter aktiver Veredlung und zur zollamtlich bewilligten passiven Veredlung.

### 6. *Befreiungen und Vereinfachungen*

In der Gemeinschaftsstatistik werden keine Angaben aufbereitet für Waren,

- a) die in der Befreiungsliste des Anhangs B der genannten Verordnung aufgeführt sind (z. B. gesetzliche Zahlungsmittel, Waren für diplomatische und ähnliche Zwecke, bestimmte Ein- und Ausfuhren vorübergehenden Charakters usw.),
- b) deren Wert oder Gewicht die aufgrund von Artikel 24 derselben Verordnung definierte nationale Schwelle nicht erreichen,
- c) für welche besondere Bestimmungen gelten (z. B. bestimmte Reparaturen, bestimmte Transaktionen eigener oder ausländischer Streitkräfte, Währungsgold usw.).

### 7. *Erhebungsgebiet*

Das statistische Erhebungsgebiet der Gemeinschaft umfaßt das Zollgebiet der Gemeinschaft, mit Ausnahme der französischen Überseedepartements und Grönlands. Das statistische Erhebungsgebiet der Bundesrepublik Deutschland und mithin der Gemeinschaft schließt das Gebiet von West-Berlin ein.

Der Handel zwischen der Bundesrepublik Deutschland und der Deutschen Demokratischen Republik ist in der Außenhandelsstatistik der Bundesrepublik Deutschland und mithin in der Gemeinschaftsstatistik nicht erfaßt.

Der Festlandsockel wird zum statistischen Erhebungsgebiet des Staates gerechnet, der ihn beansprucht.

### 8. *Warenverzeichnis*

In der vorliegenden Veröffentlichung sind die Ergebnisse nach Teilen, Abschnitten oder Gruppen des Internationalen Warenverzeichnisses für den Außenhandel (SITC, Rev. 2) aufgegliedert enthalten.

Detailliertere Aufgliederungen nach dem Warenverzeichnis für die Statistik des Außenhandels der Gemeinschaft und des Handels zwischen den Mitgliedstaaten (NIMEXE) und nach den Untergruppen des Internationalen Warenverzeichnisses für den Außenhandel (SITC) finden sich in den jährlichen Veröffentlichungen „Analytische Übersichten NIMEXE“ und „Analytische Übersichten SITC“.

### 9. *Bezugs- und Absatzgebiet*

- Nachgewiesen wird bei der Einfuhr für die aus dritten Ländern stammenden Waren, die sich in der Gemeinschaft nicht im freien Verkehr befinden, das Ursprungsland;
- für die aus dritten Ländern oder aus Mitgliedstaaten stammenden Waren, die sich im freien Verkehr der Gemeinschaft befinden, das Versendungsland;
- bei der Ausfuhr das Bestimmungsland.

### 10. *Länderverzeichnis*

Die Gemeinschaftsergebnisse werden nach Ursprungs-, Versendungs- und Bestimmungsländern aufgegliedert aufgrund des Länderverzeichnisses für die Statistik des Außenhandels der Gemeinschaft und des Handels zwischen ihren Mitgliedstaaten: GEONOM.

### 11. *Wert*

Bei der Einfuhr ist der statistische Wert gleich dem Zollwert oder gleich einem Wert, der analog zum Zollwert bestimmt wird (z. B. bei der Einfuhr aus anderen Mitgliedstaaten) (cif).

Bei der Ausfuhr ist der statistische Wert gleich dem Wert, den die Waren am Ort und zum Zeitpunkt ihres Verbringens aus dem statistischen Erhebungsgebiet des Ausfuhrmitgliedstaates haben (fob).

Die Werte werden in Europäischen Rechnungseinheiten (ERE) in der durch die Entscheidung Nr. 3289/75/EGKS der Kommission vom 18. Dezember 1975 festgelegten Definition (ABl. L 327 vom 19.12.1975, S. 4) ausgedrückt. Eine Tabelle mit den verwendeten Umrechnungskursen befindet sich am Ende des Heftes.

### 12. *Mengen*

Nachgewiesen wird für alle Waren das Eigengewicht.

### 13. *Veröffentlichung*

Das „Monatsbulletin der Außenhandelsstatistik“ dient der möglichst schnellen Berichterstattung über die kurzfristige Entwicklung des Außenhandels der Gemeinschaft und des Handels zwischen ihren Mitgliedstaaten sowie über die Stellung der Gemeinschaft im Handel der Drittländer.

Ausgewiesen werden Monats- und Vierteljahresergebnisse aufgegliedert nach Ursprungsländern gemäß Artikel 9 (für die Benelux-Staaten bis 31.12.1976 und für Irland und Dänemark bis 31.12.1977 nach Herkunftsländern) und Bestimmungsländern, nach Waren und nach Zonen und Warenkategorien. Jahreszahlen bleiben besonderen Jahrbüchern oder Beilagen zum Monatsheft vorbehalten. Alle Angaben beziehen sich auf den Spezialhandel (für das Vereinigte Königreich, Dänemark und Irland jedoch bis zum 31.12.1977 auf den Generalhandel).

## Foreword

### 1. *Standard methodology in the external trade statistics of the Community and statistics of trade between Member States*

Since 1 January 1978, the provisions of Council Regulation (EEC) No 1736/75 on the external trade statistics of the Community and statistics of trade between Member States have been implemented by all Community countries. On this date therefore, EUROSTAT amended its procedures and now publishes all external trade statistics in accordance with uniform principles (with the exception of a few special movements of goods such as those for bunker supplies and ships' stores, returned consignments, joint production, postal consignments, mixed consignments, etc., which have not yet been standardized). The harmonization of concepts and definitions leads inevitably to a change in the information content of the statistics and thus to a certain extent to a break in the homogeneity of the time series — a state of affairs to be noted, particularly with regard to analyses covering long periods.

### 2. *Sources*

The sole source for the Community statistics are the results communicated to EUROSTAT by the Member States in standard form.

### 3. *Reporting period*

The reporting period is normally the calendar month.

### 4. *Scope*

The external trade statistics of the Community and statistics of trade between Member States include all goods which:

- (a) enter or leave the statistical territory of the Community;
- (b) circulate between the statistical territories of the Member States.

### 5. *System of recording*

The results of Community statistics refer to special trade. This is taken to mean:

- (a) the immediate import and the import from warehouses for free circulation, the import for inward processing and the import after outward processing (customs procedures);
- (b) the export of goods from free circulation, the export after inward processing and the export for outward processing (customs procedures).

### 6. *Exceptions and simplified procedures*

No data are processed in the Community statistics for goods:

- (a) contained in the List of Exceptions in Annex B of the abovementioned Regulation (e.g. legal tender, goods for diplomatic and similar purposes, certain temporary imports and exports, etc.);
- (b) the value or weight of which do not attain the national statistical threshold defined in Article 24 of the Regulation;
- (c) to which special provisions apply (e.g. certain types of repairs, certain transactions by the armed forces of a Member State or foreign armed forces stationed on its territory, gold specie etc.).

### 7. *Survey area*

The statistical territory of the Community comprises the customs territory of the Community with the exception of the French overseas departments and Greenland. The statistical

territory of the Federal Republic of Germany and hence of the Community include the territory of West Berlin. Trade between the Federal Republic of Germany and the German Democratic Republic is not contained in the external trade statistics of the Federal Republic of Germany and thus not in the Community statistics. The continental shelf is included in the statistical territory of that State which lays claim to it.

### 8. *Goods nomenclature*

In this publication, the results are broken down into sections, divisions or groups of the Standard International Trade Classification (SITC, Revision 2).

More detailed analyses following the Nomenclature of Goods for the External Trade Statistics of the Community and Statistics of Trade between Member States (NIMEXE), and the subgroups of the Standard International Trade Classification (SITC) can be found in the annual publications: 'NIMEXE analytical tables' and 'SITC analytical tables'.

### 9. *Reference and marketing area — Partner countries*

For the import of goods originating in third countries and which are not in free circulation in the Community, the country of origin is recorded; for goods originating in third countries or in Member States (and which are in free circulation in the Community), the country of consignment; in the case of exports, the country of destination.

### 10. *Country nomenclature*

Community results are broken down by countries or origin, consignment and destination in accordance with the Country Nomenclature for External Trade Statistics of the Community and Statistics of Trade between Member States: GEONOM.

### 11. *Value*

The statistical value of imported goods is equal to the dutiable value or equal to a value determined on the basis of the concept of dutiable value (e.g. for imports from other Member States) (cif).

The statistical value of exported goods is equal to the value of the goods at the place and at the time they leave the statistical territory of the exporting Member State (fob).

The value is expressed in European Units of Account (EUA) in accordance with the definition laid down in Commission Decision No 3289/75/ECSC of 18 December 1975 (OJ L 327 of 19.12.1975, p. 4). A table listing the rates of conversion used can be found at the end of the brochure.

### 12. *Quantities*

The net weight of all goods is recorded.

### 13. *Publication*

The 'Monthly External Trade Bulletin' aims to provide the most rapid possible information on the short-term development of Community foreign trade and trade between Member States, and on the position of the Community in trade between third countries.

It records monthly and quarterly results broken down by country of origin according to paragraph 9 (dispatching country for the Benelux countries until 31 December 1976 and for Ireland and Denmark until 31 December 1977) and of destination, by products, and by zones and categories of products. Annual figures are reserved for special yearbooks or supplements to the monthly Bulletin. All the figures refer to special trade (though to general trade until 31 December 1977 for the United Kingdom, Denmark and Ireland).



## Avant-propos

### 1. *Méthodologie uniforme des statistiques du commerce extérieur de la Communauté et du commerce entre ses États membres*

Depuis le 1<sup>er</sup> janvier 1978, tous les États membres appliquent les dispositions du règlement (CEE) n° 1736/75 du Conseil sur les statistiques du commerce extérieur de la Communauté et du commerce entre ses États membres. Contrairement à l'usage antérieur, les statistiques du commerce extérieur publiées à partir de cette date par EUROSTAT respectent ainsi des principes uniformes (mis à part quelques mouvements de marchandises particuliers non encore harmonisés tels, entre autres, l'avitaillement des navires et des avions, les marchandises en retour, les fabrications coordonnées, les colis postaux et les assortiments). L'harmonisation des notions et des définitions a pour conséquence inévitable de modifier la portée de la statistique et, partant, d'interrompre dans une certaine mesure l'homogénéité des séries chronologiques (effet dont il y a lieu de tenir compte particulièrement dans les analyses couvrant des périodes prolongées).

### 2. *Sources*

Les résultats que les États membres transmettent à EUROSTAT sous forme normalisée constituent l'unique source des statistiques communautaires.

### 3. *Période de référence*

En principe, la période de référence est le mois calendaire.

### 4. *Objet*

Toutes les marchandises :

- (a) qui pénètrent sur le territoire statistique de la Communauté ou qui le quittent ;
- (b) qui circulent entre les territoires statistiques des États membres, font l'objet des statistiques du commerce extérieur de la Communauté et du commerce entre ses États membres.

### 5. *Portée du relevé*

Les résultats des statistiques communautaires se rapportent au commerce spécial. Celui-ci comprend :

- (a) d'une part, les importations de marchandises mises en libre pratique à leur arrivée ou à la sortie des entrepôts, les importations en perfectionnement actif et les importations après perfectionnement passif (régimes douaniers) ;
- (b) d'autre part, les exportations de marchandises en libre pratique, les exportations après perfectionnement actif et les exportations pour perfectionnement passif (régimes douaniers).

### 6. *Exclusions et simplifications*

Les statistiques communautaires n'élaborent pas de données relatives aux marchandises :

- (a) qui sont reprises dans la liste des exclusions figurant à l'annexe B du règlement précité (p.ex., moyens de paiement ayant cours légal, marchandises à usage diplomatique et similaire, importations et exportations à caractère passager, etc.) ;
- (b) dont la valeur ou le poids n'atteint pas le seuil statistique national défini conformément à l'article 24 dudit règlement ;
- (c) auxquelles s'appliquent des dispositions particulières (p.ex. certaines réparations, certaines transactions effectuées par les forces armées nationales ou étrangères, or monétaire, etc.).

### 7. *Territoire statistique*

Le territoire statistique de la Communauté comprend le territoire douanier de la Communauté à l'exception des départements français d'outre-mer et du Groenland. Le territoire statistique de la république fédérale d'Allemagne et,

par conséquent celui de la Communauté, incluent le territoire de Berlin-Ouest. Le commerce entre la république fédérale d'Allemagne et la République démocratique allemande n'est pas repris dans les statistiques du commerce extérieur de la république fédérale d'Allemagne ni, par conséquent, dans celles de la Communauté. Le plateau continental est attribué au territoire statistique de l'État qui le revendique.

### 8. *Nomenclature des produits*

Dans la présente publication, les résultats sont ventilés en sections, divisions ou groupes de la classification type pour le commerce international (CTCI, rev. 2).

On trouvera des ventilations plus détaillées selon la nomenclature des marchandises pour les statistiques du commerce extérieur de la Communauté et du commerce entre ses États membres (NIMEXE) et selon les rubriques de la classification type pour le commerce international (CTCI) dans les publications annuelles consacrées aux « Tableaux analytiques NIMEXE » et aux « Tableaux analytiques CTCI ».

### 9. *Pays partenaires*

A l'importation, pour les marchandises originaires de pays tiers qui ne se trouvent pas en libre pratique dans la Communauté, les statistiques communautaires mentionnent le pays d'origine ; pour les marchandises qui, originaires de pays tiers ou des États membres, se trouvent en libre pratique dans la Communauté, elles mentionnent le pays de provenance. A l'exportation, elles mentionnent le pays de destination.

### 10. *Nomenclature des pays*

Les résultats communautaires sont ventilés par pays d'origine, de provenance et de destination, conformément à la nomenclature des pays pour les statistiques du commerce extérieur de la Communauté et du commerce entre ses États membres (GEONOM).

### 11. *Valeur*

A l'importation, la valeur statistique est égale à la valeur en douane ou à une valeur déterminée par référence à la notion de valeur en douane (dans le cas, par exemple, des importations en provenance d'autres pays membres) (CAF).

A l'exportation, la valeur statistique des marchandises s'entend de la valeur des marchandises au lieu et au moment où elles quittent le territoire statistique de l'État membre exportateur (FOB).

La valeur est exprimée en unités de compte européennes (UCE) selon la définition fixée par la décision de la Commission n° 3289/75/CECA du 18 décembre 1975 (JO n° L 327 du 19.12.1975, p. 4). Un tableau avec les taux de conversion utilisés se trouve à la fin de la brochure.

### 12. *Quantité*

Les statistiques mentionnent pour les marchandises le poids net.

### 13. *Publication*

Le « Bulletin mensuel du commerce extérieur » a pour but de fournir dans les plus courts délais des données sur l'évolution à court terme du commerce extérieur de la Communauté et du commerce entre ses États membres, ainsi que sur la position de la Communauté dans le commerce des pays tiers.

Il y est rendu compte de résultats mensuels et trimestriels, ventilés par pays d'origine au sens du § 9 (par pays de provenance, pour les États membres du Benelux, jusqu'au 31 décembre 1976 et pour l'Irlande et le Danemark, jusqu'au 31 décembre 1977) et par pays de destination, par produits et par zones et catégories de produits. Les chiffres annuels sont réservés à des annuaires spéciaux ou à des suppléments du Bulletin mensuel. Toutes les données concernent le commerce spécial (jusqu'au 31 décembre 1977, elles se rapportent toutefois au commerce général, pour le Royaume-Uni, le Danemark et l'Irlande).

## Prefazione

### 1. *Metodologia uniforme per le statistiche del commercio estero della Comunità e del commercio tra gli Stati membri della stessa*

Dal 1° gennaio 1978 tutti gli Stati membri applicano le norme stabilite dal regolamento (CEE) n. 1736/75 del Consiglio, relativo alle statistiche del commercio estero della Comunità e del commercio tra gli Stati membri della stessa. A partire da tale data, contrariamente alla prassi precedentemente seguita, le statistiche del commercio estero pubblicate dall'EUROSTAT rispettano pertanto criteri comuni (ad eccezione di quelle, non ancora armonizzate, relative ad alcuni movimenti particolari di merci, come le provviste di stiva e di bordo, le merci di ritorno, le coproduzioni internazionali, le spedizioni postali, gli assortimenti e simili). È inevitabile tuttavia che l'armonizzazione dei concetti e delle definizioni comporti una variazione dell'attendibilità delle statistiche quindi, in una certa misura, un'interruzione dell'omogeneità delle serie cronologiche, il che va tenuto presente specialmente nel caso di analisi su tempi lunghi.

### 2. *Fonti*

L'unica fonte per le statistiche comunitarie sono i risultati che gli Stati membri trasmettono all'EUROSTAT in forma standardizzata.

### 3. *Periodo di riferimento*

In linea di massima il periodo di riferimento è il mese civile.

### 4. *Oggetto*

Sono oggetto delle statistiche del commercio estero della Comunità e del commercio tra gli Stati membri della stessa tutte le merci:

- (a) che entrano nel territorio statistico della Comunità o che ne escono;
- (b) che circolano tra i territori statistici degli Stati membri.

### 5. *Sistema di rilevamento*

I risultati delle statistiche comunitarie si riferiscono al commercio speciale.

Questo comprende, da un lato le importazioni dirette e quelle in libera pratica, effettuate direttamente o da un magazzino o deposito, le importazioni in perfezionamento attivo e dopo perfezionamento passivo autorizzate dalla dogana, e dall'altro le esportazioni di merci in libera pratica, le esportazioni dopo perfezionamento attivo e perfezionamento passivo autorizzate dalla dogana.

### 6. *Esclusioni e semplificazioni*

Non vengono elaborati dati statistici comunitari per le merci:

- (a) che sono enumerate nell'elenco delle esclusioni riportato nell'allegato B del regolamento citato (per esempio: mezzi di pagamento aventi corso legale, merci destinate ad usi diplomatici e simili, determinate importazioni o esportazioni a carattere provvisorio, ecc.);
- (b) il cui valore e peso sono inferiori al limite statistico nazionale definito a norma dell'articolo 24 dello stesso regolamento;
- (c) alle quali si applicano disposizioni particolari (per esempio: merci destinate a talune riparazioni, determinate merci acquistate o cedute dalle forze armate nazionali o straniere, oro monetario, ecc.).

### 7. *Territorio statistico*

Il territorio statistico della Comunità comprende il territorio doganale della Comunità, ad eccezione dei dipartimenti francesi d'oltremare e della Groenlandia.

Berlino Ovest fa parte del territorio statistico della Repubblica federale di Germania e quindi di quello comunitario.

Il commercio tra la Repubblica federale di Germania e la Repubblica democratica tedesca non rientra nelle statistiche del commercio estero della Repubblica federale di Germania e quindi nelle statistiche della Comunità.

La piattaforma continentale è attribuita al territorio statistico dello Stato che la rivendica.

### 8. *Nomenclature delle merci*

Nella presente pubblicazione i risultati sono suddivisi in sezioni (o raggruppamenti di sezioni), divisioni o gruppi della classificazione tipo per il commercio internazionale (CTCI, rev. 2).

Ripartizioni più particolareggiate secondo la nomenclatura delle merci per le statistiche del commercio con l'estero della Comunità e del commercio fra gli Stati membri della CE (NIMEXE) e secondo le rubriche della classificazione tipo per il commercio internazionale (CTCI) figurano nelle pubblicazioni annuali dedicate alle «Tabelle analitiche NIMEXE» e alle «Tabelle analitiche CTCI».

### 9. *Zone di origine o provenienza e di destinazione*

Sono indicati:

- per le importazioni: a) il paese di origine, per le merci originarie di paesi terzi e che non si trovano in libera pratica nella Comunità; b) il paese di provenienza per le merci originarie di paesi terzi o di Stati membri che si trovano in libera pratica nella Comunità;
- per le esportazioni: il paese di destinazione.

### 10. *Nomenclatura dei paesi*

I risultati comunitari sono ripartiti secondo i paesi di origine o provenienza e i paesi di destinazione, sulla base della nomenclatura dei paesi per le statistiche del commercio estero della Comunità e del commercio tra gli Stati membri della stessa: GEONOM.

### 11. *Valore*

All'importazione, il valore statistico delle merci è il valore in dogana o un valore determinato facendo riferimento alla nozione del valore in dogana (per esempio nel caso d'importazione da altri Stati membri) (CIF). All'esportazione, il valore statistico delle merci è il valore delle merci nel luogo e nel momento in cui esse escono dal territorio statistico dello Stato membro esportatore (FOB). Il valore è espresso in unità di conto europee (UCE), secondo la definizione fissata dalla decisione della Commissione n. 3289/75/CECA del 18 dicembre 1975 (GU n. L 327 del 19.12.1975, pag. 4). In fondo alla pubblicazione sono riportati, in un'apposita tabella, i tassi di conversione utilizzati.

### 12. *Quantitativi*

Per ogni merce è indicato il peso netto.

### 13. *Pubblicazione*

Scopo del «Bollettino mensile del commercio estero» è fornire con la massima tempestività possibile dati sull'andamento a breve termine del commercio estero della Comunità e del commercio tra gli Stati membri, nonché sulla posizione che la Comunità occupa nel commercio dei paesi terzi.

La pubblicazione contiene i risultati mensili e trimestrali, suddivisi per paese di origine ai sensi dell'articolo 9 (o per paese di provenienza, limitatamente agli Stati membri del Benelux fino al 31 dicembre 1976, e all'Irlanda e alla Danimarca fino al 31 dicembre 1977) e per paese di destinazione, per prodotti, zone e categorie di prodotti. I dati annuali sono pubblicati in annuari speciali o in supplementi al Bollettino mensile. Tutti i dati si riferiscono al commercio speciale (tuttavia, per il Regno Unito, la Danimarca e l'Irlanda riguardano, fino al 31 dicembre 1977, il commercio generale).

## Voorbericht

### 1. *Uniforme methodologie in de statistieken van de buitenlandse handel van de Gemeenschap en van de handel tussen de Lid-Staten*

Sedert 1 januari 1978 passen alle Lid-Staten de voorschriften toe die in verordening (EEG) 1736/75 van de Raad betreffende de statistieken van de buitenlandse handel van de Gemeenschap en van de handel tussen de Lid-Staten zijn vastgesteld. In tegenstelling tot de tot dusver gangbare praktijk, worden de vanaf dit tijdstip door EUROSTAT gepubliceerde statistieken van de buitenlandse handel derhalve volgens uniforme grondregels opgesteld (uitgezonderd enkele bijzondere goederenbewegingen die nog niet zijn geharmoniseerd, zoals boordprovisie, retourzendingen, internationale gemeenschappelijke produkties, postpakketten, assortimenten e.d.). De harmonisering van de begrippen en definities leidt onvermijdelijk tot veranderingen in de informatieve waarde van de statistieken, waardoor ook de homogeniteit van de tijdreeksen tot op elke hoogte wordt verstoord; met name bij analyses over langere perioden moet met deze factor rekening worden gehouden.

### 2. *Bronnen*

De enige bron voor de gemeenschappelijke statistieken zijn de resultaten die de Lid-Staten in gestandaardiseerde vorm aan EUROSTAT toezenden.

### 3. *Verslagperiode*

De verslagperiode is in beginsel de kalendermaand.

### 4. *Betrokken goederen*

Onder de statistieken van de buitenlandse handel van de Gemeenschap en van de handel tussen de Lid-Staten vallen alle goederen die:

- (a) het statistische registratiegebied van de Gemeenschap binnenkomen of verlaten;
- (b) tussen de statistische registratiegebieden van de Lid-Staten circuleren.

### 5. *Registratiestelsel*

De resultaten van de gemeenschappelijke statistieken hebben betrekking op de bijzondere handel.

Hiertoe behoren enerzijds de directe invoer en de invoer uit entrepots in het vrije verkeer, alsook de invoer voor door de douane goedgekeurde actieve veredeling en na door de douane goedgekeurde passieve veredeling, en anderzijds de uitvoer uit het vrije verkeer alsook de uitvoer na door de douane goedgekeurde actieve veredeling en voor door de douane goedgekeurde passieve veredeling.

### 6. *Uitzonderingen en vereenvoudigingen*

In de gemeenschappelijke statistieken worden geen gegevens uitgewerkt voor goederen:

- (a) die zijn vermeld in de lijst van uitzonderingen in bijlage B van de bovengenoemde verordening (b.v. wettige betaalmiddelen, goederen voor diplomatieke en soortgelijke doeleinden, bepaalde gevallen van invoer en uitvoer van tijdelijke aard, enz.);
- (b) waarvan de waarde en het gewicht beneden de op grond van artikel 24 van dezelfde verordening gedefinieerde nationale statistische drempel blijven;
- (c) waarvoor bijzondere bepalingen gelden (b.v. bepaalde reparaties, bepaalde transacties van eigen of buitenlandse strijdkrachten, monetair goud, enz.).

### 7. *Registratiegebied*

Het statistische registratiegebied van de Gemeenschap omvat het douanegebied van de Gemeenschap met uitzondering van de Franse departementen overzee en Groenland.

Het statistische registratiegebied van de Bondsrepubliek Duitsland en derhalve van de Gemeenschap omvat eveneens het gebied West-Berlijn.

De handel tussen de Bondsrepubliek Duitsland en de Duitse Democratische Republiek is niet in de statistieken van de buitenlandse handel van de Bondsrepubliek Duitsland en dus niet in die van de Gemeenschap begrepen.

Het continentaal plat wordt gerekend tot het statistische registratiegebied van de staat die aanspraak op dit plat maakt.

### 8. *Goederennomenclaturen*

De gegevens in deze publikatie zijn ingedeeld in secties (of groepen secties), afdelingen of groepen van de type classificatie voor de internationale handel (TCIH, herz. 2).

Gedetailleerdere indelingen volgens de goederennomenclatuur voor de statistieken van de buitenlandse handel van de Gemeenschap en van de handel tussen de Lid-Staten (NIMEXE) en volgens de subgroepen van de type classificatie voor de internationale handel (TCIH) zijn te vinden in de jaarlijkse publikaties „Analytische tabellen NIMEXE” en „Analytische tabellen TCIH”.

### 9. *Partnerlanden*

Bij de invoer van goederen van oorsprong uit derde landen die zich in de Gemeenschap niet in het vrije verkeer bevinden, wordt het land van oorsprong aangegeven:

- bij de invoer van goederen van oorsprong uit derde landen of uit andere Lid-Staten die zich in de Gemeenschap in het vrije verkeer bevinden wordt het land van herkomst aangegeven;
- bij uitvoer wordt het land van bestemming vermeld.

### 10. *Landennomenclatuur*

De gemeenschappelijke resultaten worden op basis van de landennomenclatuur voor de statistieken van de buitenlandse handel van de Gemeenschap ingedeeld per land van oorsprong, van herkomst en van bestemming.

### 11. *Statistische waarde*

De waarde wordt uitgedrukt in Europese rekeneenheden (ERE), als gedefinieerd in Beschikking 3289/75/EGKS van de Commissie van 18 december 1975 (PB L 327 van 19.12.1975, blz. 4). Een tabel met de omrekeningskoersen bevindt zich aan het einde van de brochure.

### 12. *Hoeveelheden*

Voor alle goederen worden het netto-gewicht aangegeven.

### 13. *Publikatie*

Het „Maandbulletin van de buitenlandse handel” dient tot bevordering van een zo snel mogelijke voorlichting over de ontwikkeling op korte termijn van de buitenlandse handel van de Gemeenschap en van de handel tussen de Lid-Staten onderling, alsmede over de relatieve positie van de Gemeenschap in de handel van derde landen.

In dit bulletin worden resultaten per maand en per kwartaal gepubliceerd, ingedeeld naar land van oorsprong overeenkomstig artikel 9 (tot 31 december 1976 voor de Benelux-landen en tot 31 december 1977 voor Ierland en Denemarken het land van herkomst), en land van bestemming, naar produkten, zones en produktencategorieën. Jaarcijfers worden uitsluitend in speciale jaarboeken of supplementen bij het maandbulletin vermeld. Alle gegevens hebben betrekking op de speciale handel (voor het Verenigd Koninkrijk, Ierland en Denemarken tot 31 december 1977 echter nog op de algemene handel).

## Indholdsfortegnelse

## Inhaltsverzeichnis

## Table of Contents

## Forord

## Vorbemerkungen

## Foreword

IV

## Fodnoter

## Fußnoten

## Footnotes

XIV

EF-landenes inbyrdes samhandel

Warenaustausch der Europäischen Gemeinschaft

Intra-Community trade

## GRAFISK FREMSTILLING

## GRAPHISCHE DARSTELLUNGEN

## CHARTS

EF's handel med Japan

Handel der EG mit Japan

Trade of the EC with Japan

1

Indeks for enhedsværdier

Indices der Durchschnittswerte

Average value indices

2

## SPECIALTABEL

## SONDERÜBERSICHT

## SPECIAL TABLE

EF's handel med landbrugsprodukter:

Handel der EG mit landwirtschaftlichen Erzeugnissen:

EC trade in agricultural products:

A: Samlet oversigt over udviklingen fra 1976-1978

A: Gesamtüberblick der Entwicklung 1976-1978

A: Summary of trends 1976-1978

4

## DE EUROPÆISKE FÆLLESSKABERS HANDEL

## HANDEL DER EUROPÄISCHEN GEMEINSCHAFT

## TRADE OF THE EUROPEAN COMMUNITY

## Tab. 1

## Tab. 1

## Tab. 1

## Summariske tal for handelen på lande:

## Gesamtüberblick des Handels nach Ländern:

## General summary of trade by country:

Kvartalsoplysninger: import, eksport, handelsbalance

Vierteljährlich: Einfuhr, Ausfuhr, Handelsbilanz

Quarterly data: import, export, trade balance

40

Månedsoplysninger: Import

Monatlich: Einfuhr

Monthly data: Import

41

Eksport

Ausfuhr

Export

42

Handelsbalance

Handelsbilanz

Trade balance

43

## Tab. 2

## Tab. 2

## Tab. 2

## Summariske tal for handelen fordelt på varer:

## Gesamtüberblick des Handels nach Waren:

## General summary of trade by commodities:

EF total

EG

EC

44

De enkelte medlemslande

Mitgliedstaaten

Member countries

## Tab. 3

## Tab. 3

## Tab. 3

## Indeks:

## Indices:

## Indices:

Kvantumindeks og værdiindeks

Indices des Volumens und der tatsächlichen Werte

Indices of volume and value

48

Indeks for enhedsværdier, bytteforholdet mellem kvantumindekset for importen og eksporten

Indices der Durchschnittswerte, Terms of Trade und der Volumenverhältnisse

Index of unit value, terms of trade and ratio of volume

49

## Tab. 4

## Tab. 4

## Tab. 4

## Udviklingen i handelen, i alt, intra- og extra-EF:

## Entwicklung des Handels, Insgesamt, Intra- und Extra-EG:

## Trends in trade, total, intra and extra-EC:

I alt

Insgesamt

Total trade

50

Intra-EF (EUR 9)

Intra-EG (EUR 9)

Intra-EC (EUR 9)

51

Extra-EF (EUR 9)

Extra-EG (EUR 9)

Extra-EC (EUR 9)

52

Handelsbalance (EUR 9)

Handelsbilanz (EUR 9)

Trade balance (EUR 9)

53

Intra-EF fordelt på medlemslandene

Intra-EG nach Mitgliedstaaten

Intra-EC by member countries

54

## Tab. 5

## Tab. 5

## Tab. 5

## Udviklingen i handelen med de vigtigste landeområder:

## Entwicklung des Handels mit den wichtigsten Gebieten:

## Trends in trade with major areas:

Lande i klasse 1

Länder der Klasse 1

Class 1 countries

58

EFTA

EFTA

EFTA

59

USA

Vereinigte Staaten

United States

60

Lande i klasse 2

Länder der Klasse 2

Class 2 countries

61

ACP

ACP

ACP

62

Østeuropa

Osteuropa

Eastern Europe

63

OPEC-landene

OPEC-Länder

OPEC countries

64

ASEAN-landene

ASEAN-Länder

ASEAN countries

65

## Tab. 6

## Tab. 6

## Tab. 6

## Handelen fordelt på oprindelseslande og bestemmelseslande:

## Handel nach Ursprung und Bestimmung:

## Trade by origins and destinations:

Akkumulerede tal

Jahresteil

Cumulative

Månedstal

Monatlich

Monthly

66

**Table des matières****Avertissement****Notes**

Echanges intracommunautaires

**GRAPHIQUES**Commerce de la CE avec le Japon  
Indices de la valeur moyenne**TABLEAU SPECIAL**Commerce de la CE en produits agricoles:  
A: Résumé de l'évolution 1976-1978**COMMERCE DE LA COMMUNAUTÉ  
EUROPÉENNE (CE)****Tab. 1****Résumé général du commerce par pays:**Chiffres trimestriels: import, export, balance  
commerciale

Chiffres mensuels: Import

Export

Balance

commerciale

**Tab. 2****Résumé général du commerce par produits:**

CE

Pays membres

**Tab. 3****Indices:**

Indices de volume et de valeur courante

Indices de la valeur moyenne, des termes de  
l'échange et du rapport des volumes**Tab. 4****Évolution du commerce, total, intra- et  
extra-CE:**

Total

Intra-CE (EUR 9)

Extra-CE (EUR 9)

Balance commerciale (EUR 9)

Intra-CE par pays membres

**Tab. 5****Évolution du commerce avec les princi-  
pales zones:**

Pays de la classe 1

AELE

États-Unis

Pays de la classe 2

ACP

Europe orientale

Pays de l'OPEP

Pays de l'ANASE

**Tab. 6****Commerce par origine et destination:**

Chiffres cumulés

Chiffres mensuels

**Indice****Premessa****Note**

Scambi intracomunitari

**GRAFICI**Commercio della CE con il Giappone  
Indici di valore medio**TABELLA SPECIALE**Commercio della CE dei prodotti agricoli:  
A: Riepilogo dell'evoluzione 1976-1978**COMMERCIO DELLA COMUNITÀ  
EUROPEA (CE)****Tab. 1****Riepilogo generale del commercio per  
paesi:**Dati trimestrali: importazione, esportazione,  
bilancia commerciale

Dati mensili: Importazione

Esportazione

Bilancia commerciale

**Tab. 2****Riepilogo generale del commercio per  
prodotti:**

CE

Paesi membri

**Tab. 3****Indici:**

Indici dei volumi e dei valori correnti

Indice del valore medio, termini dello scam-  
bio e rapporto dei volumi**Tab. 4****Evoluzione del commercio, totale, intra-  
e extra-CE:**

Totale

Intra-CE (EUR 9)

Extra-CE (EUR 9)

Bilancia commerciale (EUR 9)

Intra-CE per paesi membri

**Tab. 5****Evoluzione del commercio con le princi-  
pali zone:**

Paesi della classe 1

EFTA

Stati Uniti

Paesi della classe 2

ACP

Europa orientale

Paesi OPEP

Paesi ANASE

**Tab. 6****Commercio per origine e destinazione:**

Cumulato

Mensile

**Inhoudsopgave****Voorafgaande opmerkingen****Voetnoten**

Intracommunautaire handel

**GRAFIEKEN**

Handel van de EG met Japan

Indexcijfers van de gemiddelde waarde

**BIJZONDER OVERZICHT**

Handel van de EG in landbouwprodukten:

A: Algemeen overzicht van de ontwikkeling

**HANDEL VAN DE EUROPESE  
GEMEENSCHAP (EG)****Tab. 1****Algemeen overzicht van de handel vol-  
gens landen:**

Trimestrieel: invoer, uitvoer, handelsbalans

Maandelijks: Invoer

Uitvoer

Handelsbalans

**Tab. 2****Algemeen overzicht van de handel vol-  
gens goederen:**

EG

Lid-Staten

**Tab. 3****Indexcijfers:**

Hoeveelheids- en waarde-indexcijfers

Indexcijfers van de gemiddelde waarde, van  
de ruilvoet en van de volumeverhouding**Tab. 4****Ontwikkeling van de handel, totaal, in-  
tra- en extra-EG:**

Totaal

Intra-EG (EUR 9)

Extra-EG (EUR 9)

Handelsbalans (EUR 9)

Intra-EG handel volgens de Lid-Staten

**Tab. 5****Ontwikkeling van de handel met de  
belangrijkste gebieden:**

Landen van de klasse 1

EVA

Verenigde Staten van Amerika

Landen van de klasse 2

ACP

Oost-Europa

OPEC-landen

ASEAN-landen

**Tab. 6****Handel volgens oorsprong en bestem-  
ming:**

Cumulatief

Maandelijks

V

XIV

1

2

4

40

41

42

43

44

48

49

50

51

52

53

54

58

59

60

61

62

63

64

65

66

Dansk

Deutsch

English

Tab. 7

Udviklingen i handelen fordelt på varegrupper:

0,1:	Nærings- og nydelsesmidler
3:	Brændselsstoffer
2,4:	Råstoffer
7:	Maskiner og transportmidler
5,6,8:	Andre industriprodukter
5:	Kemiske produkter
6:	Bearbejdede varer fordelt efter materialets art
8:	Forskellige bearbejdede varer

Tab. 7

Entwicklung des Handels nach Warenklassen:

0,1:	Nahrungs- und Genussmittel
3:	Brennstoffe
2,4:	Rohstoffe
7:	Maschinen und Fahrzeuge
5,6,8:	Andere industrielle Erzeugnisse
5:	Chemische Erzeugnisse
6:	Bearbeitete Waren, nach Beschaffenheit gegliedert
8:	Verschiedene bearbeitete Waren

Tab. 7

Trends in trade by commodity groups:

0,1:	Food, beverages and tobacco	74
3:	Fuel products	76
2,4:	Raw materials	78
7:	Machinery and transport equipment	80
5,6,8:	Other industrial products	82
5:	Chemicals	84
6:	Manufactured goods classified by material	86
8:	Miscellaneous manufactured articles	88

Tab. 8

Handelen fordelt på varer, månedstal

Tab. 8

Handel nach Waren, monatlich

Tab. 8

Trade by products, monthly

90

TREDJELANDENES HANDEL

HANDEL DER DRITTEN LÄNDER

TRADE OF NON-COMMUNITY COUNTRIES

Tab. 9

Udviklingen i de vigtigste tredjelandes samlede handel og handel med EF (EUR 9)

Tab. 9

Entwicklung des Handels der wichtigsten Drittländer insgesamt und mit der EG (EUR 9)

Tab. 9

Trends in total trade and trade with the EC (EUR 9) (major countries)

126

OMREGNINGSKURSER

UMRECHNUNGSKURSE

EXCHANGE RATES

130

GEONOMENKLATUR 1979

GEONOMENKLATUR 1979

GEONOMENCLATURE 1979

132

Tillæg: EF-handelen efter varegrupper og vigtigste Lande:  
Januar-december 1978

Beilage: Der Handel der EG nach Warenklassen und wichtigsten Partnern:  
Januar-Dezember 1978

Supplement: EC trade by commodity classes and main countries:  
January-December 1978

Specialtabeller

offentliggjort i tidligere hæfter

Sonderübersichten

in früheren Heften veröffentlicht

Special Tables

published in previous issues

			Ar Jahr Year	Nr. Nr. No
EF-landenes handel fordelt på varegrupper, zoner og efter oprindelseslande og bestemmelseslande	Handel der Mitgliedstaaten der EG nach Warenklassen, Zonen und nach Ursprung und Bestimmung	EC countries and trade by product groups, areas as well as by country of origin and destination		
januar-september 1978	Januar-September 1978	January-September 1978	1979	1
januar-juni 1978	Januar-Juni 1978	January-June 1978	1978	11
januar-marts 1978	Januar-März 1978	January-March 1978	1978	9
januar-december 1977	Januar-Dezember 1977	January-December 1977	1978	5
januar-december 1976	Januar-Dezember 1976	January-December 1976	1977	4
januar-december 1975	Januar-Dezember 1975	January-December 1975	1976	5
januar-december 1973/1974	Januar-Dezember 1973/1974	January-December 1973-1974	1975	9
EF's andel og vigtigste extra-EF handelspartners andel i handelen med de enkelte lande	Anteil der EG und des Hauptpartners Extra-EG am Handel der einzelnen Länder	Proportion of each country's trade with EC and with its main non-EC trading partner	1973	11
			1971	7
EF's handel med landbrugsprodukter:	Handel der EG mit landwirtschaftlichen Erzeugnissen:	Trade of the EC with agricultural products:		
A: Samlet oversigt over udviklingen fra 1969-1972	A: Gesamtüberblick der Entwicklung 1969-1972	A: Summary of trends 1969-1972	1973	12
B: De vigtigste varekategorier	B: Wichtige Warenkategorien	B: Main product groups	1979	5
			1979	4
			1978	11
			1978	10
			1978	6
			1978	4
			1977	9
C: Varer underkastet reglerne for de fælles landbrugsordninger	C: Erzeugnisse, die den Gemeinschaftlichen Agrarverordnungen unterliegen	C: Products subject to common agricultural policy regulations	1979	5
			1979	4
			1978	11
			1978	10
			1978	6
			1978	4
			1978	2

**Français**

**Italiano**

**Nederlands**

<p><b>Tab. 7</b> <b>Évolution du commerce par classes de produits:</b></p> <p>0,1: Produits alimentaires, boissons et tabacs 3: Produits énergétiques 2,4: Matières premières 7: Machines et matériel de transport 5,6,8: Autres produits industriels 5: Produits chimiques 6: Articles manufacturés classés par matières 8: Articles manufacturés divers</p>	<p><b>Tab. 7</b> <b>Evoluzione del commercio per classe di prodotti:</b></p> <p>0,1: Prodotti alimentari, bevande e tabacchi 3: Combustibili 2,4: Materie prime 7: Macchine e apparecchi 5,6,8: Altri prodotti industriali 5: Prodotti chimici 6: Articoli manufatti classificati per materie 8: Articoli manufatti diversi</p>	<p><b>Tab. 7</b> <b>Ontwikkeling van de handel volgens goederenklassen:</b></p> <p>0,1: Voedingswaren, dranken en tabak 3: Brandstoffen 2,4: Grondstoffen 7: Machines en voertuigen 5,6,8: Andere industriële goederen 5: Chemische produkten 6: Fabrikaten, gerangschikt naar de grondstof 8: Diverse fabrikaten, n.e.g.</p>	<p>74 76 78 80 82 84 86 88</p>
---	---	---	--

<p><b>Tab. 8</b> <b>Commerce par produits, mensuel</b></p>	<p><b>Tab. 8</b> <b>Commercio per prodotti, mensile</b></p>	<p><b>Tab. 8</b> <b>Handel volgens goederen, maandelijks</b></p>	<p>90</p>
--	---	--	-----------

**COMMERCE DES PAYS TIERS**

**COMMERCIO DEI PAESI TERZI**

**HANDEL VAN DE DERDE LANDEN**

<p><b>Tab. 9</b> <b>Évolution du commerce des principaux pays tiers, global et avec la CE (EUR 9)</b></p>	<p><b>Tab. 9</b> <b>Evoluzione del commercio globale e con la CE (EUR 9) (paesi principali)</b></p>	<p><b>Tab. 9</b> <b>Ontwikkeling van de totale handel en van de handel met de EG (EUR 9) (voornaamste derde landen)</b></p>	<p>126</p>
---	---	---	------------

<p><b>TAUX DE CONVERSION</b></p>	<p><b>TASSO DI CONVERSIONE</b></p>	<p><b>OMREKENINGSKOERSEN</b></p>	<p>130</p>
----------------------------------	------------------------------------	----------------------------------	------------

<p><b>GÉONOMENCLATURE 1979</b> Supplément: Le commerce de la CE par classes de produits et par principaux partenaires: Janvier-décembre 1978</p>	<p><b>GEONOMENCLATURA 1979</b> Supplemento: Commercio della CE per classi di prodotti e per principali paesi: Gennaio-dicembre 1978</p>	<p><b>GEONOMENCLATUUR 1979</b> Bijlage: De EG-handel volgens goederenklassen en volgens voornaamste landen: Januari-december 1978</p>	<p>132</p>
--	---	---	------------

**Tableaux spéciaux**  
parus dans les précédents numéros

**Tabelle speciali**  
pubblicate nei numeri precedenti

**Bijzondere overzichten**  
verschenen in de vorige nummers

			Année Anno Jaar	N° N. Nr.
<p>Commerce des pays de la CE par classes de produits, zones et par origines et destinations Janvier-septembre 1978 Janvier-juin 1978 Janvier-mars 1978 Janvier-décembre 1977 Janvier-décembre 1976 Janvier-décembre 1975 Janvier-décembre 1973-1974</p>	<p>Commercio dei paesi della CE per categorie di prodotti, zona, origine e destinazione Gennaio-settembre 1978 Gennaio-giugno 1978 Gennaio-marzo 1978 Gennaio-dicembre 1977 Gennaio-dicembre 1976 Gennaio-dicembre 1975 Gennaio-dicembre 1973-1974</p>	<p>Handel van de landen van de EG naar groepen van produkten, gebieden en naar oorsprong en bestemming Januari-september 1978 Januari-juni 1978 Januari-maart 1978 Januari-december 1977 Januari-december 1976 Januari-december 1975 Januari-december 1973-1974</p>	<p>1979 1978 1978 1978 1977 1976 1975</p>	<p>1 11 9 5 4 5 9</p>
<p>Part de la CE et du principal partenaire extra-CE dans le commerce de chaque pays</p>	<p>Aliquota CE e del partner principale extra-CE nel commercio di ciascun paese</p>	<p>Aandeel van de EG en van de belangrijkste handelspartners buiten de EG in de handel van ieder land</p>	<p>1973 1971</p>	<p>11 9</p>
<p>Commerce de la CE en produits agricoles: A: Résumé de l'évolution 1969-1972 B: Principales catégories de produits C: Produits soumis aux règlements de la politique agricole commune</p>	<p>Commercio della CE dei prodotti agricoli: A: Riepilogo dell'evoluzione 1969-1972 B: Principali categorie di prodotti C: Prodotti soggetti ai regolamenti della politica agricola comune</p>	<p>Handel van de EG in landbouwprodukten: A: Algemeen overzicht van de ontwikkeling 1969-1972 B: Voornaamste categorieën van produkten C: Produkten die onderworpen zijn aan de verordeningen van het gemeenschappelijk landbouwbeleid</p>	<p>1973 1979 1979 1978 1978 1978 1977</p>	<p>12 5 4 11 10 6 4 9</p>
<p></p>	<p></p>	<p></p>	<p>1979 1979 1978 1978 1978 1978</p>	<p>5 4 11 10 6 4 2</p>

Dansk

Fodnoter

Tab.	Note	
1	1	- = Merindførsel
	2	Inkl. Finland fra 1.1.1977
	3	Uden Finland fra 1.1.1977
	4	Alle oplysninger i denne publikation, der omhandler handelen mellem Forbundsrepublikken Tyskland og EF, omfatter ikke den i denne tabel anførte interzonehandel, dvs. handelen mellem BR Tyskland og Den tyske demokratiske Republik og Østberlin
2	1	Afsnittenes totaler (2-cifret CST) inkluderer i 1976 ikke Nederlandenes handel med Belgien-Luxembourg
3	1	Basis for de i tabel 3 angivne kvantums- og enhedsværdiindekser for medlemsstaterne er de nationale indekser (for Belgien-Luxembourg og Danmarks vedkommende enhedsværdiindekser, for de andre medlemsstater kvantumsindekser), som er omregnet til ERE med 1970 som basis. For Belgien-Luxembourg og Danmarks vedkommende er mængdeindekset udregnet som kvotienten mellem værdi- og enhedsværdiindekset, for de øvrige landes vedkommende er enhedsværdiindekset udregnet som kvotienten mellem værdi- og kvantumsindekset. Indekserne for Fællesskabet (EUR 9) fremtræder som et vægtet gennemsnit af medlemsstaternes indekser.
4	1	- = Merindførsel
	2	På basis af indførselen
5	1	Inkl. Finland fra 1.1.1977
	2	Se note 4 til tabel 1
7	1	Månedstallene omfatter ikke fortrolige forsendelser
8	1	Eksklusive Nederlandenes handel med Belgien-Luxembourg  ERE er en regningsenhed baseret på en »kurv af valutaer« i form af en vis mængde af hver af Fællesskabets valutaer; sammenvæjningen er foretaget på grundlag af hver medlemsstats gennemsnitlige bruttonationalindkomst og samhandel med de øvrige medlemsstater i 5-årsperioden 1969-1973. I sammenvæjningen indgår desuden for hver valuta det pågældende lands andel i Fællesskabets kortfristede monetære støtte mellem centralbankerne (Jf. SKEF, Almen Statistik, tabel nr. 753)  Omregningskurser anvendt af De forenede Nationers Statistiske Kontor. (Vægtet gennemsnit hvis der anvendes forskellige kurser ved import og eksport).

Deutsch

Fußnoten

- = Einfuhrüberschuß
Einschl. Finnland vom 1.1.1977 an
Ohne Finnland vom 1.1.1977 an
Alle Angaben dieser Veröffentlichung über den Handel der Bundesrepublik Deutschland und der EG enthalten nicht den in dieser Tabelle aufgeführten Interzonenhandel, d.h. den Handel der BR Deutschland mit der Deutschen Demokratischen Republik und Berlin (Ost)
1976 ist der Handel der Niederlande mit Belgien-Luxemburg in den Summen der Abschnitte (CST 2-stellig) nicht enthalten
Basis für die Volumen- und Durchschnittswertindizes der Mitgliedstaaten in Tab. 3 sind die nationalen Indizes (für Belgien-Luxemburg und Dänemark Durchschnittswertindizes, für die anderen Mitgliedstaaten Volumenindizes), die in ERE umgerechnet und auf das Jahr 1970 umbasiert werden. Für Belgien-Luxemburg und Dänemark errechnet sich der Volumenindex als Quotient aus Wert- und Durchschnittswertindex, für die übrigen Länder errechnet sich der Durchschnittswertindex als Quotient aus Wert- und Volumenindex. Die Indizes für die Gemeinschaft (EUR 9) ergeben sich als gewogenes Mittel der Indizes der Mitgliedstaaten.
- = Einfuhrüberschuß
Auf Basis der Einfuhr
Einschl. Finnland vom 1.1.1977 an
Siehe Note 4 der Tabelle 1
In den Monatszahlen sind vertrauliche Angaben nicht enthalten
Ohne den Handel der Niederlande mit Belgien-Luxemburg
Die ERE ist eine „Währungskorb“-Einheit auf der Grundlage fester Beträge für jede Gemeinschaftswährung; als Wägungselemente dienen Fünfjahresdurchschnitte (1969-1973) des Bruttosozialprodukts und des innergemeinschaftlichen Handels jedes Mitgliedstaates. Diese Wägung berücksichtigt für die einzelnen Währungen auch den Anteil des betreffenden Landes an dem kurzfristigen monetären Beistand zwischen den Zentralbanken der Gemeinschaft (s. SAEG Allgemeine Statistik, Tabelle 753)
Umrechnungskurse des Statistischen Amtes der Vereinten Nationen. (Bei unterschiedlichen Kursen für Ein- und Ausfuhr gewogene Durchschnitte.)

English

Footnotes

- = Import surplus
Including Finland from 1.1.1977
Excluding Finland from 1.1.1977
Figures for trade by the Federal Republic of Germany with the German Democratic Republic and the Soviet sector of Berlin are given at the bottom of this table, but are not included in any of the data given elsewhere in this publication on trade by the Federal Republic of Germany and the European Communities
In 1976 the totals of the divisions (2 digits CST) do not include the trade of the Netherlands with Belgium-Luxembourg
In Table 3, the indices of volume and average values for each Member State are based on national indices (average value indices for Belgium-Luxembourg and Denmark, and volume indices for the other Member States), converted into EUA and re-based on the year 1970. For Belgium-Luxembourg and Denmark, the volume index is calculated as the quotient of value and average value indices; for the other countries, the average value index is the quotient of value and volume indices. The indices for the Community as a whole (EUR 9) are the weighted averages of the Member States' indices.
- = Import surplus
On basis of import
Including Finland from 1.1.1977
Refer to note 4 of Table 1
The monthly figures do not include confidential data
Excluding the trade of the Netherlands with Belgium and Luxembourg
The EUA is a 'basket' unit, based on a certain quantity of each Community currency, weighted on the basis of the 5 years (1969-1973) average of the gross national product (GNP) and of the intra-Community trade of each Member State. This weighting also takes account, for each currency, of the share of the country concerned in the short-term monetary support between the central banks of the Community (cf. SOEC. General Statistics, Table No 753).
Conversion rates as used by the Statistical Office of the United Nations. (Weighted averages if the rates are different for imports and exports.)

Tegn og forkortelser

—	Nul
0	Mindre end det halve af den anvendte enhed
:	Oplysning foreligger ikke
Ø	Gennemsnit pr. måned
*	Skønsmæssigt angivet af Eurostat
r	Korrigerede tal
Mio	Million
Mrd	Milliard
kWh	Kilowatt time
EUA-UCE	Europæiske Fællesskabers Regningsenhed
\$	US-dollars
EC-CE	De europæiske Fællesskaber
EUR 6	De seks oprindelige EF-medlemsstater i alt
EUR 9	EF-medlemsstaterne i alt
Belg.-Lux.	BLØU — Belgisk-Luxembourgsk økonomiske Union
EUROSTAT	De europæiske Fællesskabers Statistiske Kontor
SITC/CTCI	International varefortegnelse for udenrigshandelen
G	Generalhandel
N	Eksport af nationalt producerede varer
NS	Ikke betydende værdi

Zeichen und Abkürzungen

Null (nichts)
Weniger als die Hälfte der verwendeten Einheit
Kein Nachweis vorhanden
Monatsdurchschnitt
Vom Eurostat vorgenommene Schätzung
Berichtigte Angabe
Million
Milliarde
Kilowattstunde
Europäische Rechnungseinheit
US-Dollar
Europäische Gemeinschaft
Summe der sechs ursprünglichen Mitgliedstaaten
Summe der Mitgliedstaaten der EG
BLWU — Belgisch-Luxemburgische Wirtschaftsunion
Statistisches Amt der Europäischen Gemeinschaften
Internationales Warenverzeichnis für den Außenhandel
Generalhandel
Ausfuhr heimischer Waren
Ohne Aussagewert

Symbols and Abbreviations used

Nil
Data less than half the unit used
No data available
Monthly average
Estimate made by Eurostat
Revised data
Million
'000 millions
Kilowatt hour
European Unit of Account
US dollar
European Community
Total of the first six member countries of the EC
Total of the member countries of the EC
BLEU — Belgo-Luxembourg Economic Union
Statistical Office of the European Communities
Standard International Trade Classification
General trade
Exports of national goods
Insignificant



## Français

### Notes

Tab.	Note	
1	1	- = Excédent d'importations
	2	Y compris la Finlande à partir du 1.1.1977
	3	Non compris la Finlande à partir du 1.1.1977
	4	Le commerce de la république fédérale d'Allemagne avec la République démocratique allemande et le secteur soviétique de Berlin, figurant au bas du tableau, est exclu dans toutes les autres données de cette publication relatives au commerce de la R.F. d'Allemagne et de la CE
2	1	En 1976, les totaux par divisions (2 chiffres CST) ne comprennent pas le commerce des Pays-Bas avec Belgique-Luxembourg
3	1	Les indices de volume et de valeur moyenne des pays membres du tableau 3 reposent sur les indices nationaux (pour l'UEBL et le Danemark indices de valeur moyenne, pour les autres pays membres indices de volume) convertis en UCE et recalculés sur la base de 1970. Pour l'UEBL et le Danemark, l'indice de volume calculé est le quotient de l'indice de valeur par l'indice de valeur moyenne, pour les autres pays l'indice de valeur moyenne calculé est le quotient de l'indice de valeur par l'indice de volume. Les indices pour la Communauté (EUR 9) sont une moyenne pondérée des indices des pays membres.
4	1	- = Excédent d'importations
	2	Sur la base des importations
5	1	Y compris la Finlande à partir du 1.1.1977
	2	Voir note 4 du tableau 1
7	1	Les chiffres mensuels ne comprennent pas les données confidentielles
8	1	A l'exclusion du commerce des Pays-Bas avec Belgique-Luxembourg L'UCE est une unité de type «panier», basée sur une certaine quantité de chacune des monnaies communautaires, selon une pondération qui fait intervenir la moyenne sur 5 ans (1969-1973) du produit national brut et du commerce intra-communautaire de chaque État membre. Cette pondération tient également compte, pour chaque monnaie de la part du pays concerné dans le soutien monétaire à court terme entre banques centrales de la Communauté (Cf. OSCE, Statistiques générales, tableau 753)
		Taux de conversion utilisés par l'Office Statistique des Nations unies. (Moyennes pondérées s'il existe des taux différents pour les importations et les exportations.)

### Abréviations et signes employés

—	Néant
0	Donnée inférieure à la moitié de l'unité utilisée
:	Donnée non disponible
Ø	Moyenne mensuelle
*	Estimation de l'Eurostat
r	Donnée révisée
Mio	Million
Mrd	Milliard
kWh	Kilowattheure
EUA-UCE	Unité de compte européenne
\$	Dollar US
EC-CE	Communauté européenne
EUR 6	Ensemble des six premiers États membres de la CE
EUR 9	Ensemble des États membres de la CE
Belg.-Lux.	UEBL — Union Économique Belgo-Luxembourgeoise
EUROSTAT	Office Statistique des Communautés Européennes
SITC/CTCI	Classification type pour le commerce international
G	Commerce général
N	Exportations de produits nationaux
NS	Non significatif

## Italiano

### Note

- = Eccedente all'importazione
Finlandia inclusa a partire dal 1.1.1977
Finlandia esclusa a partire dal 1.1.1977
Il commercio della Repubblica Federale di Germania con la Repubblica democratica tedesca e il settore sovietico di Berlino, che figura in calce alla tabella, è escluso in tutti gli altri dati relativi al commercio della R.F. di Germania e della CE della presente pubblicazione
In 1976 i totali per divisioni (2 cifre CST) non comprendono il commercio dei Paesi Bassi con il Belgio ed il Lussemburgo
Gli indici di volume e di valore medio degli Stati membri di cui alla tabella 3 si basano sugli indici nazionali (indici di valore medio per Belgio-Lussemburgo e Danimarca, di volume per gli altri Stati membri), convertiti in UCE su base 1970. Per il Belgio-Lussemburgo e la Danimarca l'indice di volume è dato dal rapporto tra indice di valore e indice di valore medio; per gli altri paesi l'indice di valore medio è dato dal rapporto tra indice di valore e indice di volume. Gli indici per la Comunità (EUR 9) si ricavano dalla media ponderata degli indici Stati membri.
- = Eccedente all'importazione
Sulla base delle importazioni
Finlandia inclusa a partire dal 1.1.1977
Vedere nota 4 della tabella 1
I dati mensili non includono i dati confidenziali
Escluso il commercio dei Paesi Bassi con il Belgio ed il Lussemburgo
L'UCE è un'unità di tipo «paniere» basata su una certa quantità di ciascuna delle monete comunitarie; essa è calcolata secondo una ponderazione che fa intervenire la media quinquennale (1969-1973) relativa al prodotto nazionale lordo e al commercio intra-europeo di ogni Stato membro. Questa ponderazione tiene anche conto, per ogni moneta, della quota dei singoli Paesi nel sostegno monetario a breve termine tra le banche centrali della Comunità (Cf. ISCE, Statistiche generali, tabella 753)
Tassi di conversione utilizzati dall'Ufficio Statistico delle Nazioni Unite. (Medie ponderate se esistono dei tassi diversi per le importazioni e le esportazioni.)

### Segni e abbreviazioni convenzionali

Il fenomeno non esiste
Dato inferiore alla metà dell'unità indicata
Dato non disponibile
Media mensile
Stima dell'Eurostat
Dato riveduto
Milione
Milliardo
Kilowattora
Unità di conto delle Comunità Europee
Dollaro USA
Comunità Europea
Insieme dei primi sei paesi membri delle Comunità Europee
Insieme dei paesi delle Comunità Europee
UEBL — Unione Economica Belgo-Lussemburghese
Istituto Statistico delle Comunità Europee
Classificazione tipo per il commercio internazionale
Commercio generale
Esportazione dei prodotti nazionali
Non significativi

## Nederlands

### Voetnoten

- = Invoersoverschot
Incl. Finland van 1.1.1977
Excl. Finland van 1.1.1977
De handel van de Bondsrepubliek Duitsland met de Duitse Democratische Republiek en met Oost-Berlijn, die onderaan de tabel is vermeld, is in alle andere gegevens van deze publicatie betreffende de handel van de BR Duitsland en de EG niet begrepen
1976 is de handel van Nederland met België-Luxemburg in het totaal per afdeling (2 cijfers CST) niet begrepen
Als grondslag voor de in tabel 3 voorkomende hoeveelheidsindexcijfers en indexcijfers van de gemiddelde waarde van de Lid-Staten gelden de nationale in ERE omgerekende en tot het jaar 1970 herleide indexcijfers (voor België-Luxemburg en Denemarken de indexcijfers van de gemiddelde waarde, voor de overige Lid-Staten de hoeveelheidsindexcijfers). Voor België-Luxemburg en Denemarken is het hoeveelheidsindexcijfer het quotiënt uit deling van de indexcijfers van de waarde en de gemiddelde waarde, voor de overige landen wordt het indexcijfer van de gemiddelde waarde berekend door deling van het waarde- en het hoeveelheidsindexcijfer. De indexcijfers van de Gemeenschap (EUR 9) zijn het gewogen gemiddelde van de indexcijfers van de Lid-Staten.
- = Invoersoverschot
Op basis van de invoer
Incl. Finland van 1.1.1977
Zie noot 4 van de tabel 1
In de maandgegevens zijn de vertrouwelijke gegevens niet begrepen
Met uitzondering van de handel van Nederland met België-Luxemburg
De ERE is een „pakketrekeneenheid”, die gebaseerd is op een bepaalde hoeveelheid van elk van de communautaire munteenheden en verkregen wordt door weging op grond van het gemiddelde van het bruto nationaal produkt en de intracommunautaire handel van elke Lid-Staat over een periode van 5 jaar (1969-1973). Bij deze weging wordt voor elke valuta tevens rekening gehouden met het aandeel van het betrokken land in het systeem van monetaire bijstand op korte termijn tussen de centrale banken van de Gemeenschap (zie Algemene Statistiek, tabel 753; BSEG)
Omrekeningskoersen aangewend door het Statistisch Bureau van de Verenigde Naties. (Gewogen gemiddelden zo de bedragen voor in- en uitvoer verschillen.)

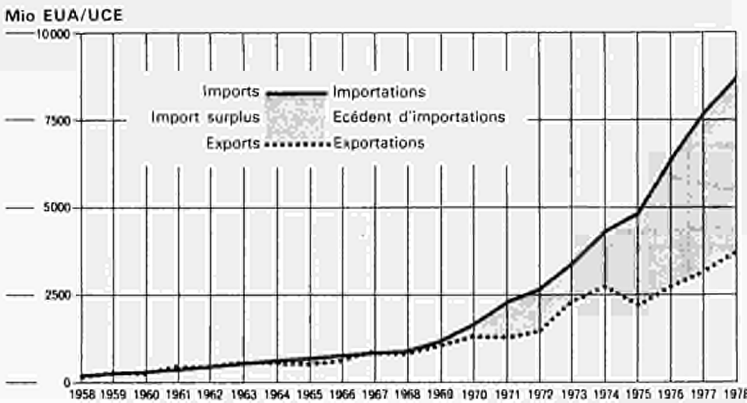
### Tekens en afkortingen

Nul
Minder dan de helft van de gebruikte eenheid
Geen gegevens beschikbaar
Maandgemiddelde
Schatting van Eurostat
Herzien cijfer
Miljoen
Miljard
Kilowattuur
Rekeneenheid van de Europese Gemeenschappen
US dollar
Europese Gemeenschap
Totaal van de zes eerste Lid-Staten van de EG
Totaal van de Lid-Staten van de EG
BLEU — Belgisch-Luxemburgse Economische Unie
Bureau voor de Statistiek der Europese Gemeenschappen
Type Classificatie voor de Internationale Handel
Algemene handel
Uitvoer van nationale goederen
Onbeduidend



# Trade of the EC with Japan

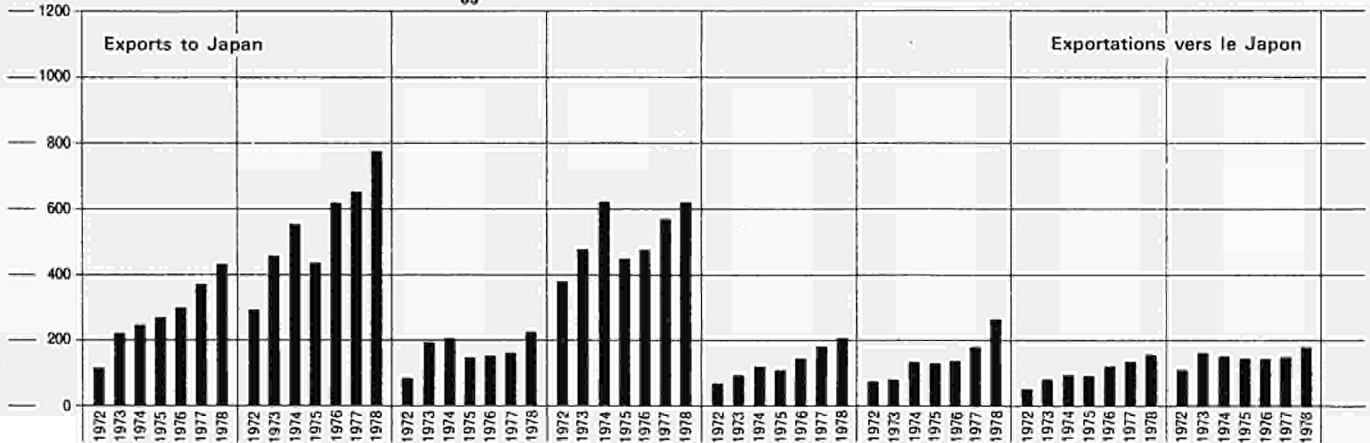
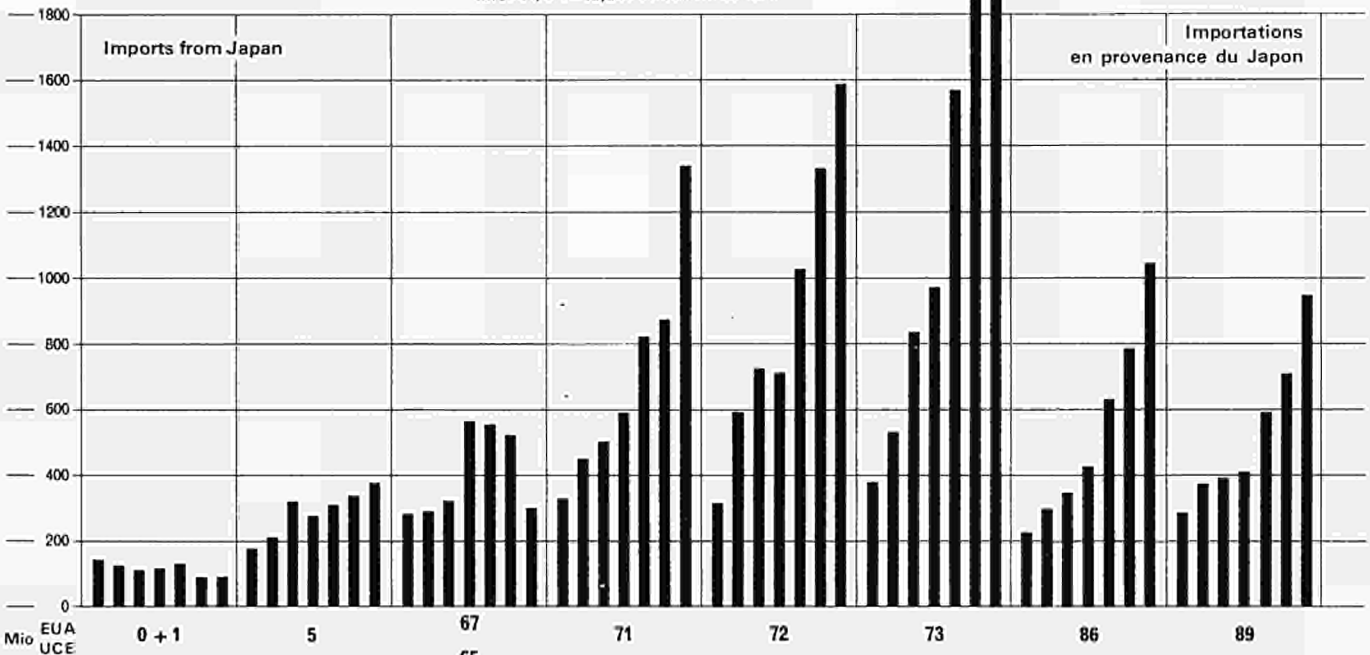
# Commerce de la CE avec le Japon



## Principal products

1978: import = 92,3% of total trade  
1978: export = 76,6% of total trade

## Pricipaux produits

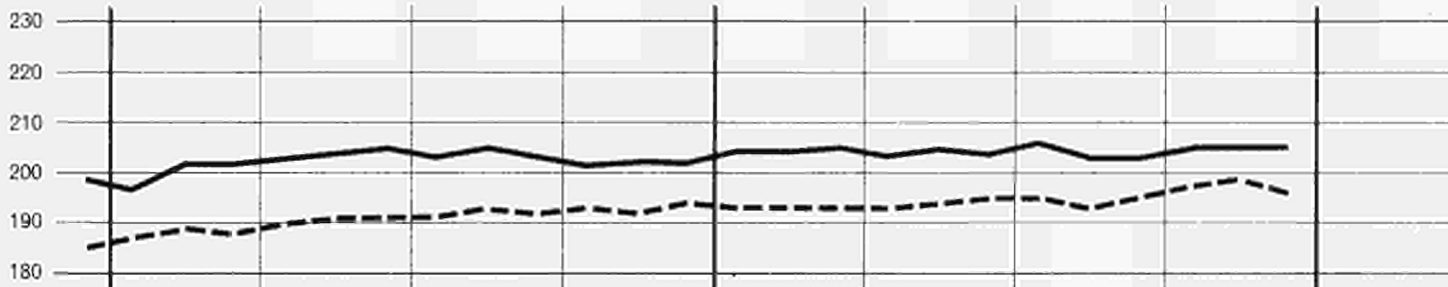


- |  |       |  |
|--|-------|--|
| Food, beverages and tobacco                                | 0 + 1 | Produits alimentaires, boissons et tabacs              |
| Chemicals  | 5     | Produits chimiques                                     |
| Textile yarn, fabr. and made-up art. of textile mat., etc. | 65    | Fils, tissus, articles confectionnés en textiles, etc. |
| Iron and steel   | 67    | Fonte, fer et acier                                    |
| Machinery, other than electric                             | 71    | Machines non électriques                               |
| Electrical machinery, apparatus and appliances             | 72    | Machines et appareils électriques                      |
| Transport equipment  | 73    | Matériel de transport                                  |
| Sc. Instr., photogr. and opt. goods, watches and clocks    | 86    | App. scientif., photocinéma, optique, horlogerie       |
| Manufactured articles, n.e.s.                              | 89    | Articles manufacturés, n.d.a.                          |

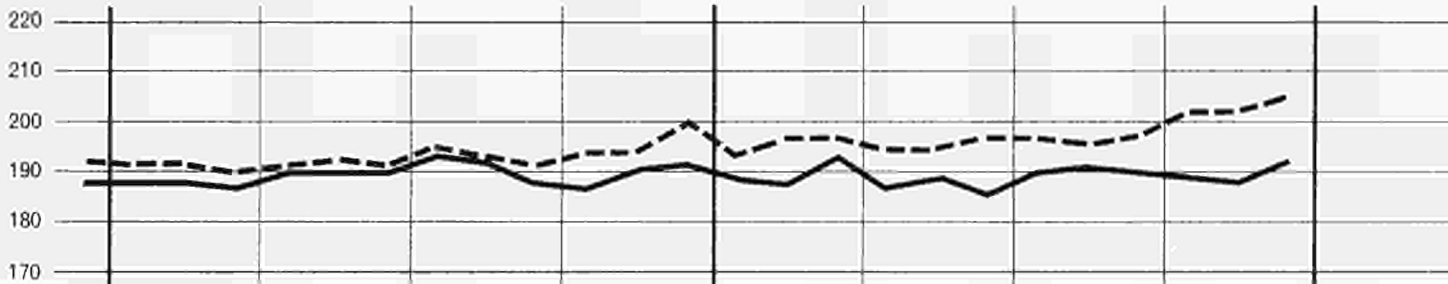
INDEX OF UNIT VALUE  
INDICES DE VALEUR MOYENNE

1970 = 100

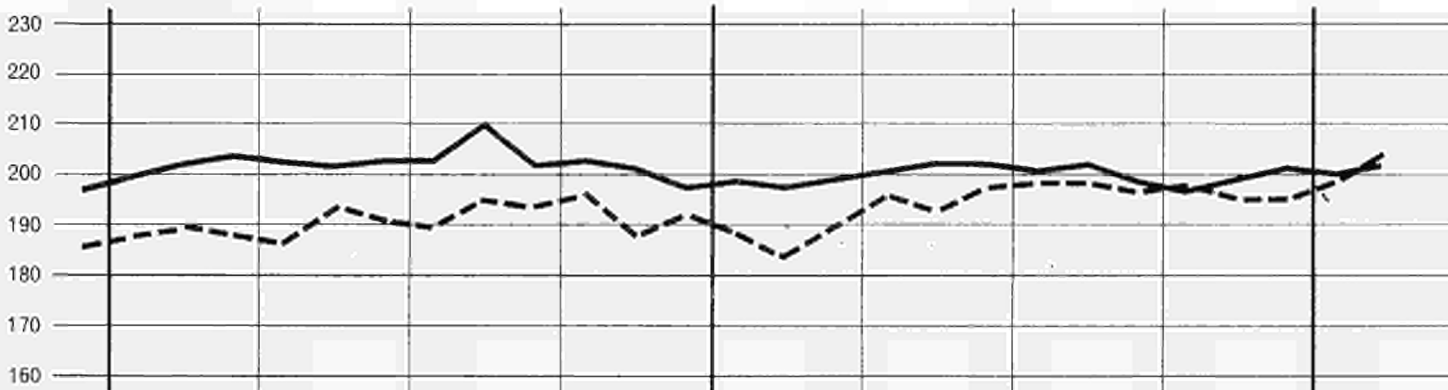
EUR-9



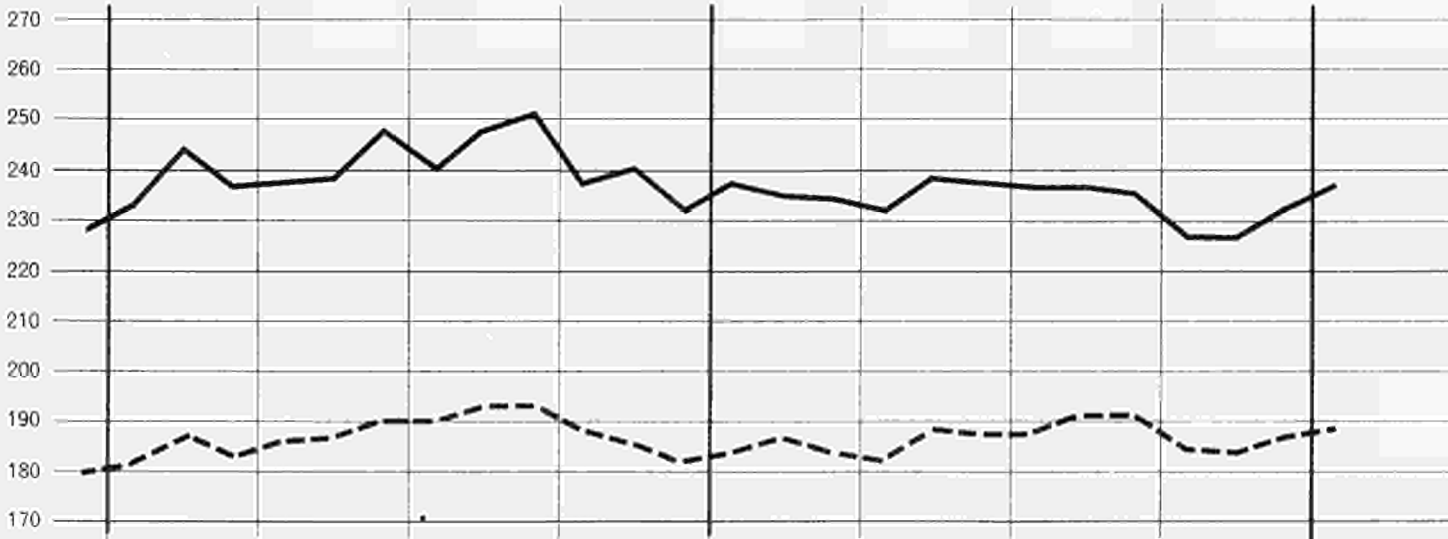
DEUTSCHLAND



FRANCE



ITALIA



1977

1978

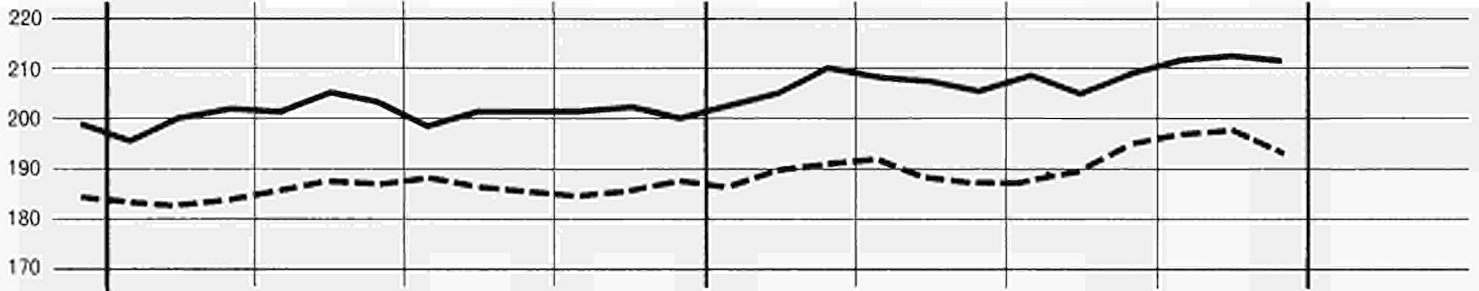


— import

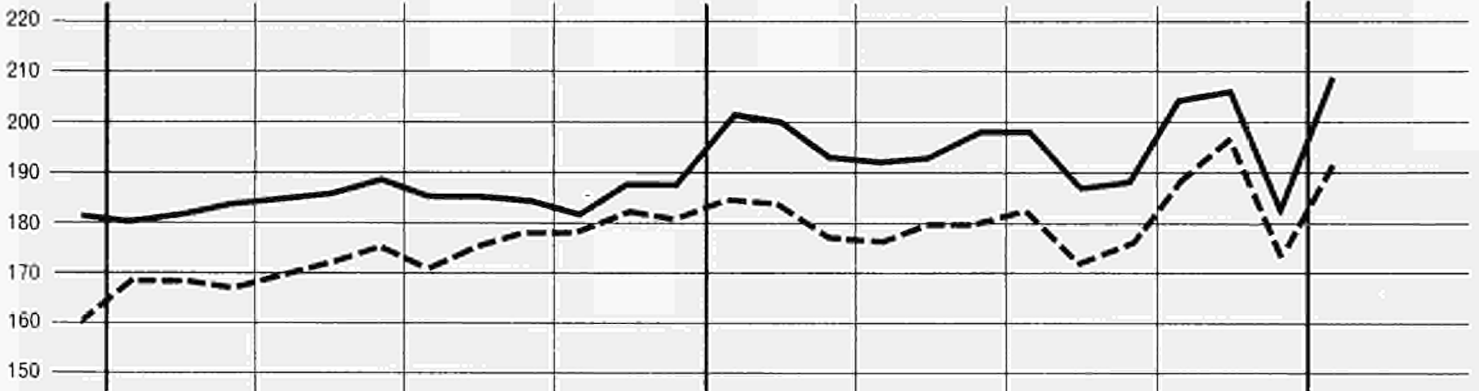
**NEDERLAND**



**BELG.-LUX.**



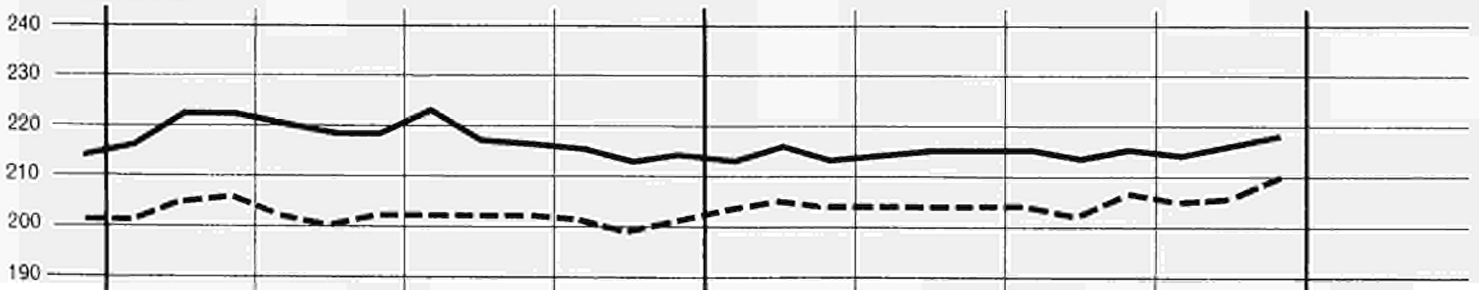
**UNITED KINGDOM**



**IRELAND**



**DANMARK**



▲ 1977 1978

--- export

**SPECIAL TABLE**  
**EC TRADE IN AGRICULTURAL PRODUCTS**  
**A: Summary of trends 1976-1978**

**EC-CE**  
**import**  
**1000 kg**

Products		Year	Trading partners								
			World	Intra-EC	Extra-EC	Class 1	EFTA	USA	Class 2	ACP	Class 3
01	PORK	1976	2 047 465	1 723 357	342 108	97 593	23 025	59 299	7 943	11	218 420
		1977	2 121 302	1 838 077	283 225	143 889	36 608	77 317	7 482	23	131 662
		1978	2 328 696	2 028 364	300 332	109 046	34 883	51 707	3 712	159	187 466
02	BEEF	1976	2 049 662	1 472 978	576 684	223 321	23 280	89 896	232 845	31 555	119 747
		1977	2 207 617	1 647 186	560 431	250 353	25 689	104 168	231 846	32 037	78 009
		1978	2 364 276	1 755 569	608 707	245 721	37 616	115 426	238 207	16 510	124 421
04	POULTRY	1976	400 117	325 060	75 057	19 546	405	16 708	4 213		51 186
		1977	400 430	330 187	69 353	18 085	1 012	15 185	4 267	7	46 859
		1978	432 072	352 849	78 698	17 039	332	15 057	7 913	1	53 657
05	FISH	1976	2 456 862	908 453	1 548 409	945 551	503 313	51 519	507 231	37 876	95 389
		1977	2 383 275	911 524	1 471 751	943 444	521 223	47 256	460 975	48 361	67 125
		1978	2 527 825	946 412	1 581 413	942 202	492 656	73 773	581 679	54 020	57 423
06	CEREALS	1976	49 039 201	14 856 129	34 174 403	26 227 176	533 024	19 533 464	7 808 073	230 197	137 687
		1977	47 289 154	16 634 000	30 645 569	21 667 678	402 017	16 270 045	8 790 846	281 127	186 593
		1978	49 462 478	21 284 709	28 172 064	18 186 526	108 851	13 671 809	9 902 959	274 144	82 108
07	RICE	1976	1 012 034	348 664	663 370	385 289	148	371 386	276 816	4 047	1 133
		1977	1 119 605	52 762	591 933	331 864	75	292 689	257 556	4 215	2 295
		1978	1 452 974	540 362	912 612	436 987	49	404 524	384 642	73 312	90 889
08	DAIRY PRODUCE	1976	3 770 053	3 524 414	245 639	234 239	71 525	259	4 343	66	6 297
		1977	3 766 610	3 547 824	218 786	209 674	76 639	300	3 883	78	4 738
		1978	4 427 452	4 197 448	230 004	220 318	77 077	447	2 319	40	7 012
09	EGGS	1976	313 897	291 744	22 153	9 630	6 352	1 053	1 359	6	10 896
		1977	335 342	306 379	28 963	12 640	7 951	1 130	1 034		14 390
		1978	371 116	353 284	17 832	7 956	5 217	1 285	618		9 065
10	FRESH FRUIT, VEGETABLES	1976	10 244 198	4 527 812	5 711 884	3 677 157	58 375	369 767	1 835 116	40 985	199 517
		1977	10 503 460	4 799 190	5 700 570	3 510 686	53 062	274 568	1 901 817	34 992	288 018
		1978	10 559 347	4 696 099	5 858 333	3 622 797	42 220	242 679	2 018 875	40 004	216 594
12	PROCESSED FRUIT, VEG.	1976	4 180 476	1 936 949	2 227 665	1 222 644	68 695	181 648	709 614	108 354	293 018
		1977	3 983 452	1 855 182	2 112 236	1 100 812	81 180	167 957	756 498	115 544	253 859
		1978	3 983 998	1 938 558	2 027 237	982 077	66 742	138 849	773 667	111 412	270 938
13	HOPS	1976	13 688	4 589	9 099	5 873	417	934			3 228
		1977	13 446	5 945	7 501	4 157	225	470			3 344
		1978	13 646	6 662	6 984	3 558	207	552			3 428
14	FLOWERS	1976	430 087	387 398	42 689	18 952	4 357	3 750	20 414	5 395	3 322
		1977	463 296	408 751	54 545	23 625	4 583	4 157	26 580	5 409	4 340
		1978	521 681	445 348	76 315	26 708	4 226	5 233	45 219	6 133	4 388
15	OILS AND FATS	1976	26 620 622	3 579 144	22 846 796	11 401 401	181 642	10 198 033	11 102 367	2 147 823	342 292
		1977	26 570 253	4 094 136	22 470 040	11 279 636	268 142	9 611 421	10 836 743	1 769 951	352 433
		1978	31 755 115	4 597 387	27 152 197	14 967 256	236 553	13 249 701	11 880 819	1 322 679	301 074
16	GRAINS AND SEED	1976	389 901	165 364	224 489	152 804	4 124	26 679	32 139	14 909	39 544
		1977	305 116	143 845	160 253	88 795	2 702	26 319	22 552	9 743	48 898
		1978	299 288	149 054	150 177	85 222	3 236	29 105	23 045	10 860	41 910
17	SUGAR	1976	7 096 807	2 226 919	4 869 888	763 961	27 154	106 786	3 604 826	1 508 993	499 781
		1977	7 982 851	2 889 663	5 093 188	848 438	15 567	164 646	3 781 979	1 576 427	462 721
		1978	8 221 902	2 292 988	5 928 914	685 736	29 127	145 694	4 858 995	2 472 080	384 714
18	WINE	1976	2 182 286	1 679 975	502 311	372 629	77 387	149	91 078	15	38 081
		1977	2 191 634	1 672 346	519 288	384 224	84 608	297	94 167	31	40 557
		1978	2 315 081	1 775 197	539 884	394 520	98 387	297	98 276	47	46 780
21	TOBACCO	1976	537 785	66 093	466 768	193 280	4 369	123 690	241 171	40 894	30 886
		1977	530 387	76 530	448 493	181 199	3 279	119 241	242 870	38 395	24 406
		1978	678 580	105 995	567 654	253 142	3 726	171 818	291 400	65 310	23 109
22	FLAX	1976	207 701	152 061	55 640	1 890	1 553	10	25 532		28 218
		1977	182 562	151 025	31 537	2 630	1 569	28	10 310		18 597
		1978	198 260	167 775	30 485	2 103	575	238	7 969		20 413
23	HEMPS	1976	18 003	1 700	16 303	1 105	417	47	873		14 325
		1977	15 277	1 483	13 794	2 118	369		1 443		10 233
		1978	11 229	1 669	9 560	1 057	109	57	1 465	10	7 038
24	DRY FORAGE	1976a)									
		1977	621 868	287 768	334 100	232 495		187 203	4 386		97 219
		1978	599 554	370 302	229 252	157 745		135 000	2 470		69 037
40	REST ANNEX II	1976	10 466 501	4 380 161	6 080 781	3 299 796	115 007	2 172 409	2 290 441	609 788	470 116
		1977	8 557 715	2 874 798	5 671 994	3 515 332	60 298	2 770 679	1 829 471	574 206	327 061
		1978	8 712 198	2 956 272	5 741 140	3 564 341	82 648	2 822 555	1 860 719	597 415	315 629
41	OTHER PROCESSED PROD.	1976	1 362 591	1 181 703	180 469	120 448	51 337	31 261	33 053	10 307	26 619
		1977	1 470 164	1 299 321	170 574	111 715	51 409	21 065	30 640	9 472	27 915
		1978	1 821 938	1 558 328	250 956	150 530	74 923	35 464	68 099	8 846	32 084
42	REST CHAP. 01-24	1976a)	14 801 789	9 825 018	4 950 351	837 767	272 520	281 276	3 646 544	1 038 827	386 492
		1977	16 607 678	10 982 835	5 600 053	1 128 029	320 727	209 206	4 118 537	991 810	276 988
		1978	16 330 288	10 797 568	5 450 077	686 775	335 981	136 621	4 240 290	1 112 088	259 907
43	AGR. PROD. CHAP. 25-99	1976	31 985 980	5 642 973	26 220 703	12 810 408	8 302 170	827 261	7 681 521	3 659 719	5 728 459
		1977	30 847 419	5 895 937	24 847 880	12 477 863	8 128 593	762 648	6 962 305	3 439 387	5 407 681
		1978	31 368 385	5 604 155	25 862 445	13 347 504	8 980 256	883 620	6 674 974	3 324 308	5 839 443
00	TOTAL AGRICULT. PROD.	1976	171 627 706	59 208 658	112 015 859	63 022 480	10 332 586	34 447 284	40 157 512	9 487 747	8 744 661
		1977	169 848 045	62 893 836	106 771 967	58 236 886	10 147 647	30 940 790	40 373 137	8 931 215	8 078 718
		1978	180 157 785	68 552 060	111 354 020	59 139 119	10 715 697	32 196 311	43 965 261	9 489 376	6 179 486

a) Figures for heading 24 for 1976 are contained in those for heading 42.  
 .. = Nil or less than half the unit used.

**TABLEAU SPÉCIAL**  
**COMMERCE DE LA CE EN PRODUITS AGRICOLES**  
A: Résumé de l'évolution 1976-1978

**EC-CE**  
**import**  
**1000 EUA/UCE**

Pays partenaires									Année	Produits	
Monde	Intra-EC	Extra-CE	Classe 1	AELE	Etats-Unis	Classe 2	ACP	Classe 3			
2 626 531	2 285 038	341 493	60 850	15 946	33 460	11 472	5	268 858	1976	VIANDE PORCINE	01
2 755 752	2 495 759	259 993	82 021	27 276	39 069	12 341	9	165 255	1977		
2 999 787	2 734 752	265 035	64 408	25 794	26 595	5 498	63	194 886	1978		
3 211 613	2 539 388	672 225	239 963	23 316	90 371	328 248	53 920	102 953	1976	VIANDE BOVINE	02
3 696 041	3 005 820	690 221	256 841	30 706	94 069	346 919	56 953	85 472	1977		
4 203 331	3 451 347	751 984	267 512	51 068	98 047	349 323	30 245	134 566	1978		
501 878	382 799	119 079	26 599	356	22 543	10 868	4	81 498	1976	VOLAILLES	04
542 869	421 416	120 231	24 539	812	20 309	12 396	9	83 156	1977		
594 805	458 209	135 754	25 927	456	21 638	18 793	3	90 935	1978		
2 115 077	804 956	1 310 121	806 971	331 728	107 351	401 371	69 554	101 539	1976	POISSONS	05
2 462 473	963 759	1 498 714	925 198	408 873	100 387	478 389	88 665	94 930	1977		
2 756 669	1 080 209	1 676 460	1 037 367	466 287	131 268	547 738	109 341	91 190	1978		
6 759 505	2 489 852	4 269 395	3 344 657	75 738	2 409 503	897 328	28 503	25 304	1976	CÉRÉALES	06
6 344 866	2 975 222	3 366 824	2 406 578	58 496	1 705 072	928 455	33 062	31 667	1977		
6 426 126	3 624 516	2 800 076	1 937 021	20 231	1 402 371	847 383	28 292	15 564	1978		
301 749	116 447	185 302	121 817	70	118 129	63 221	1 670	227	1976	RIZ	07
369 319	218 588	150 731	87 049	55	77 531	63 037	14 868	598	1977		
476 804	231 366	245 438	117 975	26	110 230	107 097	26 911	20 326	1978		
3 381 766	3 047 914	333 852	317 084	166 731	302	6 034	69	9 902	1976	PRODUITS LAITIERS	08
3 389 635	3 043 796	345 839	331 009	183 708	324	6 332	182	7 988	1977		
4 133 164	3 703 371	429 793	414 820	215 738	499	4 082	91	10 489	1978		
304 681	279 688	24 993	14 655	4 466	5 011	2 214	3	7 914	1976	ŒUFS	09
349 171	317 659	31 512	19 103	5 762	6 194	1 127		10 521	1977		
336 037	314 323	21 714	14 316	2 928	6 090	438		6 806	1978		
3 715 802	1 640 316	2 073 213	1 352 616	16 264	190 474	655 711	25 412	64 854	1976	FRUITS, LÉGUMES FRAIS	10
4 488 210	2 154 236	2 331 066	1 508 455	26 271	185 382	736 518	25 592	86 075	1977		
4 687 136	2 131 413	2 551 948	1 667 770	23 305	196 002	816 612	29 273	67 530	1978		
2 221 561	1 026 456	1 184 215	643 645	43 511	113 780	399 635	57 909	140 399	1976	FRUITS, LÉGUMES TRANSF.	12
2 506 520	1 164 766	1 328 150	690 799	59 692	117 923	487 100	67 352	149 887	1977		
2 566 999	1 218 481	1 333 563	628 590	51 701	104 903	536 940	65 718	167 825	1978		
31 058	10 569	20 489	12 158	939	1 800			8 331	1976	HOUBLON	13
36 981	19 341	17 640	10 000	620	1 412			7 640	1977		
37 534	20 942	16 592	8 053	582	1 079			8 539	1978		
805 469	698 802	106 667	37 445	5 655	11 170	66 477	14 773	2 744	1976	FLEURS	14
958 248	818 386	139 862	45 555	6 397	12 976	90 856	15 868	3 451	1977		
1 103 257	916 279	186 978	52 922	6 259	15 289	129 584	18 156	4 472	1978		
5 899 135	1 045 118	4 790 466	2 232 422	49 096	1 959 369	2 434 019	590 463	123 690	1976	HUILES, GRAISSES	15
7 383 087	1 420 877	5 958 063	2 869 043	101 661	2 409 713	2 955 586	664 877	132 998	1977		
7 351 073	1 416 091	5 931 869	3 114 820	81 319	2 682 384	2 715 928	482 737	97 011	1978		
343 661	223 197	120 012	76 775	4 880	34 322	20 640	8 545	22 594	1976	GRAINS, SEMENCES	16
375 768	243 777	130 032	78 951	4 569	36 739	19 084	6 057	31 985	1977		
384 366	257 101	126 177	78 221	5 869	37 608	17 975	6 634	29 981	1978		
1 268 688	441 644	827 044	101 505	7 632	12 438	661 095	390 707	63 966	1976	SUCRE	17
1 293 507	505 540	787 967	88 953	7 099	20 090	669 283	406 230	29 711	1977		
1 543 286	416 145	1 127 141	59 256	7 191	10 289	1 046 523	773 396	21 338	1978		
1 044 727	762 839	281 888	234 799	80 066	194	29 301	14	17 468	1976	VIN	18
1 306 823	954 053	352 770	292 525	95 986	492	36 297	33	23 837	1977		
1 541 714	1 116 729	424 985	355 564	117 867	386	39 695	41	29 558	1978		
1 099 409	100 780	990 260	525 906	8 442	367 751	413 751	88 288	49 168	1976	TABAC	21
1 132 189	130 478	981 858	504 055	6 340	355 982	435 722	82 664	42 052	1977		
1 602 043	217 661	1 362 457	755 112	6 676	561 814	565 149	153 618	42 191	1978		
99 930	75 582	24 348	757	553	21	12 852		10 739	1976	LIN	22
104 025	85 928	18 097	1 354	782	6	8 157		8 586	1977		
93 473	78 814	14 659	1 012	227	88	5 698		7 949	1978		
6 216	839	5 377	562	213	15	291		4 524	1976	CHANVRE	23
6 749	754	5 995	862	109		632		4 501	1977		
4 762	857	3 905	421	56	27	595	2	2 889	1978		
70 625	32 532	38 093	26 756		21 457	539	1	10 798	1976a)	FOURRAGES DÉSHYDRATÉS	24
55 440	34 766	20 674	13 732		11 605	247		6 695	1977		
									1978		
4 380 753	1 219 124	3 137 819	1 168 256	83 258	489 209	1 679 507	741 178	289 249	1976	RESTE ANNEXE II	40
4 877 187	953 593	3 909 844	1 183 347	72 585	589 597	2 426 829	1 330 264	299 313	1977		
4 962 547	1 020 350	3 925 168	1 194 828	72 404	542 223	2 418 167	1 535 851	312 051	1978		
1 340 649	1 164 307	175 874	128 510	70 130	27 744	26 741	9 785	20 429	1976	AUTRES PRODUITS TRANSF.	41
1 641 179	1 458 716	182 066	132 682	78 817	18 142	26 808	11 150	22 461	1977		
2 145 913	1 887 565	268 392	197 942	118 747	40 298	43 282	13 559	27 044	1978		
6 622 469	2 318 558	4 288 181	373 033	88 876	117 755	3 636 161	1 377 621	210 911	1976a)	RESTE CHAP. 01-24	42
9 857 929	3 071 889	6 773 939	473 493	102 230	107 652	6 010 558	2 465 146	220 422	1977		
8 683 255	3 057 544	5 690 846	392 390	83 754	98 190	4 915 530	1 860 661	218 117	1978		
9 578 674	1 495 436	7 929 996	4 095 667	1 674 103	464 667	2 709 184	887 649	1 125 053	1976	PROD. AGRIC. CHAP. 25-99	43
10 017 479	1 675 074	8 180 992	4 184 508	1 848 234	525 980	2 808 034	923 595	1 188 406	1977		
9 962 116	1 737 937	8 099 736	4 337 910	1 959 740	568 383	2 634 059	840 849	1 127 633	1978		
57 661 001	24 169 649	33 210 309	15 916 652	2 751 969	6 577 379	14 466 021	4 348 072	2 762 314	1976	TOTAL PROD. AGRICOLES	00
65 896 007	28 089 427	37 562 406	16 196 920	3 127 080	6 425 041	18 560 460	6 192 176	2 730 912	1977		
68 596 197	31 072 002	37 290 670	16 724 157	3 317 225	6 655 801	17 766 090	5 975 041	2 728 886	1978		

a) Pour 1976, les données de la position 24 sont inclus dans la position 42.  
= Néant ou inférieur à la moitié de l'unité utilisée.

**SPECIAL TABLE**  
**EC TRADE IN AGRICULTURAL PRODUCTS**  
**A: Summary of trends 1976-1978**

**EC-CE**  
**export**  
**1000 kg**

Products	Year	Trading partners								
		World	Intra-EC	Extra-EC	Class 1	EFTA	USA	Class 2	ACP	Class 3
01 PORK	1976	1 931 492	1 729 984	200 385	135 662	28 179	70 829	59 454	9 020	4 874
	1977	2 070 438	1 857 104	211 562	131 148	26 859	63 844	64 960	9 532	15 057
	1978	2 205 546	2 015 465	188 172	126 706	28 549	54 758	60 013	8 562	1 102
02 BEEF	1976	1 736 184	1 497 973	238 211	76 876	40 911	1 525	94 892	12 824	56 195
	1977	1 881 948	1 701 935	180 013	41 776	26 754	567	96 164	12 073	41 153
	1978	1 961 129	1 757 797	203 332	68 587	15 661	445	103 598	15 562	30 307
04 POULTRY	1976	495 539	331 365	164 174	14 118	10 894	30	126 328	8 315	23 643
	1977	563 390	337 537	225 853	11 914	9 790	17	150 166	8 640	63 731
	1978	564 356	354 705	209 651	12 029	10 289	29	178 786	11 498	9 827
05 FISH	1976	1 353 221	905 322	447 899	322 003	164 321	62 107	54 440	26 390	70 994
	1977	1 358 448	888 194	470 254	298 651	147 442	50 629	76 303	40 713	94 804
	1978	1 648 592	925 574	723 018	327 957	174 971	45 605	180 962	131 324	213 789
06 CEREALS	1976	28 083 177	19 046 609	8 842 465	1 573 887	1 135 623	8 458	5 451 644	1 002 584	1 814 326
	1977	24 759 060	18 379 718	6 174 934	885 004	704 270	6 543	5 009 646	1 205 662	2 768 854
	1978	30 776 325	20 037 124	10 523 642	1 590 394	1 142 979	15 557	6 108 131	1 487 982	2 789 387
07 RICE	1976	653 712	429 606	222 960	53 428	50 460	137	77 081	23 413	92 023
	1977	634 137	470 071	164 066	35 839	31 872	1 611	92 601	58 288	36 192
	1978	791 340	451 741	338 470	34 008	32 044	470	137 635	68 001	168 515
08 DAIRY PRODUCE	1976	4 932 752	3 535 629	1 376 015	376 406	87 790	32 788	953 285	240 103	45 083
	1977	5 536 236	3 599 500	1 911 450	386 684	82 443	28 917	1 337 151	314 925	185 919
	1978	6 023 017	4 079 179	1 915 189	417 621	82 138	30 621	1 397 156	357 076	98 574
09 EGGS	1976	332 011	291 760	40 251	18 568	16 863	304	21 196	304	103
	1977	343 382	306 164	37 218	16 217	14 441	275	20 383	338	109
	1978	399 604	358 126	41 478	20 024	17 632	622	20 965	508	127
10 FRESH FRUIT, VEGETABLES	1976	6 009 905	4 787 425	1 222 480	791 575	717 527	9 860	156 409	30 249	270 974
	1977	5 920 805	4 816 980	1 103 825	732 767	665 152	12 572	186 358	36 750	179 482
	1978	5 989 990	4 695 876	994 114	695 933	637 951	14 858	178 581	55 926	115 885
12 PROCESSED FRUIT, VEG.	1976	2 396 606	2 013 511	357 579	223 474	113 059	45 114	129 228	48 082	2 610
	1977	2 272 339	1 810 763	369 896	207 862	108 263	45 040	157 521	57 939	2 132
	1978	2 324 972	1 851 823	383 848	199 136	118 947	35 565	160 312	60 153	2 183
13 HOPS	1976	17 684	4 991	12 693	7 875	1 529	3 584	1 889	610	2 929
	1977	19 649	6 022	13 627	7 134	1 637	2 355	3 081	1 229	3 412
	1978	22 551	7 298	15 253	8 047	1 562	3 295	4 018	1 412	3 188
14 FLOWERS	1976	502 056	384 511	117 545	110 348	85 964	12 896	4 217	180	2 978
	1977	524 953	401 063	123 890	115 058	90 530	12 675	5 949	149	2 877
	1978	568 781	441 155	127 626	119 184	93 496	13 574	5 685	158	2 767
15 OILS AND FATS	1976	5 181 167	3 929 457	1 245 890	743 927	509 785	22 405	401 307	39 784	100 190
	1977	4 981 848	3 628 044	1 348 191	602 364	528 386	18 283	593 149	71 918	152 247
	1978	6 253 442	4 735 547	1 507 981	715 686	622 362	16 890	682 962	139 798	109 059
16 GRAINS AND SEED	1976	256 406	194 323	62 083	34 864	21 138	1 804	12 089	885	15 128
	1977	226 608	149 241	77 066	36 996	24 769	1 837	11 969	856	28 098
	1978	225 502	162 795	62 364	36 899	25 007	1 276	13 959	1 049	11 503
17 SUGAR	1976	4 202 553	2 339 411	1 863 125	619 727	448 704	129 397	987 163	428 189	256 170
	1977	6 162 349	3 450 138	2 712 052	719 847	534 124	137 432	1 637 154	587 621	354 978
	1978	5 875 220	2 353 826	3 521 350	687 454	476 540	160 845	2 671 415	940 187	161 880
18 WINE	1976	2 370 519	1 788 245	582 274	459 110	180 754	196 662	63 511	16 980	19 011
	1977	2 338 080	1 703 395	634 685	518 879	172 154	237 030	71 541	20 469	15 438
	1978	2 464 339	1 770 206	694 133	584 322	170 000	305 274	69 826	17 544	25 191
21 TOBACCO	1976	95 189	62 510	32 666	21 315	5 418	11 864	8 647	2 055	2 674
	1977	71 295	49 586	21 709	15 903	6 182	6 402	4 710	1 773	1 096
	1978	116 710	87 646	29 064	19 028	8 298	6 725	8 555	3 345	1 352
22 FLAX	1976	191 918	158 087	33 831	24 891	10 251	4 782	2 977	33	5 963
	1977	172 271	146 815	25 456	18 029	6 824	4 055	1 949	3	5 472
	1978	189 439	161 740	27 699	18 811	6 100	3 955	2 946	40	5 942
23 HEMPS	1976	8 118	4 911	3 207	3 158	569		43	7	
	1977	5 687	3 620	2 067	1 981	640		22	4	50
	1978	6 567	4 774	1 793	1 774	393		12	3	4
24 DRY FORAGE	1976a)									
	1977	302 036	292 959	9 077	3 764	3 749		5 785	25	28
	1978	430 776	359 532	71 244	7 787	7 711		63 401	1 303	56
40 REST ANNEX II	1976	5 492 094	4 397 514	1 091 290	592 646	396 229	48 481	393 929	41 840	103 263
	1977	3 648 043	2 863 128	784 917	473 864	310 945	28 677	235 955	38 654	74 714
	1978	3 640 907	2 837 705	803 202	517 989	337 545	23 874	219 390	49 732	65 502
41 OTHER PROCESSED PROD.	1976	1 810 049	1 158 493	621 189	380 522	206 948	73 978	226 050	52 214	13 310
	1977	1 965 733	1 243 412	675 557	375 777	205 929	69 849	284 768	58 044	12 838
	1978	2 346 189	1 456 680	826 739	453 084	236 854	92 543	352 572	77 484	19 118
42 REST CHAP. 01-24	1976a)									
	1977	12 226 443	9 867 037	2 308 154	1 281 191	393 138	510 047	741 235	287 906	109 916
	1978	14 050 191	10 952 579	3 057 722	1 407 914	490 725	513 127	1 342 474	460 931	183 887
43 AGR. PROD. CHAP. 25-99	1976	9 058 791	5 803 322	3 254 808	2 938 452	2 507 266	17 236	235 943	14 548	77 367
	1977	8 477 309	5 777 197	2 700 112	2 392 115	1 942 269	14 634	243 791	32 033	61 085
	1978	7 611 566	5 664 283	1 947 176	1 657 977	1 237 451	15 161	200 958	22 337	85 251
00 TOTAL AGRICULT. PROD.	1976	89 337 586	64 661 996	24 341 174	10 804 023	7 133 290	1 264 288	10 202 967	2 286 516	3 088 724
	1977	87 984 199	64 542 202	23 026 122	9 433 723	6 132 400	1 258 371	11 627 715	3 018 544	1 770 413
	1978	95 978 519	67 220 178	28 203 875	9 879 188	5 963 829	1 567 368	14 061 480	3 748 940	4 071 454

a) Figures for heading 24 for 1976 are contained in those for heading 42.  
 - = Nil or less than half the unit used.



**TABLEAU SPÉCIAL**  
**COMMERCE DE LA CE EN PRODUITS AGRICOLES**  
**A: Résumé de l'évolution 1976-1978**

**EC-CE**  
**export**  
**1000 EUA/UCE**

Pays partenaires									Année	Produits	
Monde	Intra-EC	Extra-CE	Classe 1	AELE	Etats-Unis	Classe 2	ACP	Classe 3			
2 792 619	2 363 303	428 480	333 685	59 273	202 631	89 082	12 550	4 682	1976	VIANDE PORCINE	01
2 928 242	2 483 871	443 206	320 740	55 302	185 065	107 885	16 181	13 619	1977		
3 125 126	2 706 630	417 282	314 741	54 290	157 706	99 294	14 082	2 438	1978		
2 817 690	2 560 575	257 115	93 558	54 572	1 787	100 720	12 749	48 458	1976	VIANDE BOVINE	02
3 290 549	3 061 908	228 641	62 686	42 338	689	122 124	14 994	42 263	1977		
3 709 822	3 473 770	236 052	79 933	27 664	421	128 850	18 010	25 727	1978		
586 653	387 692	198 961	30 419	21 420	57	141 914	11 123	26 546	1976	VOLAILLES	04
691 468	424 522	266 946	27 596	19 390	42	123 890	14 356	65 388	1977		
681 744	448 887	232 857	29 825	21 024	113	194 730	17 640	8 254	1978		
1 188 669	801 131	387 538	308 253	141 245	88 225	43 758	15 365	34 752	1976	POISSONS	05
1 410 444	950 045	460 399	351 354	160 229	86 439	58 530	21 230	49 516	1977		
1 578 475	1 075 199	503 276	350 702	176 676	74 617	94 401	45 568	57 388	1978		
4 329 233	2 936 968	1 359 655	265 060	183 057	6 856	867 592	172 111	226 408	1976	CÉRÉALES	06
4 124 387	3 015 850	1 079 122	176 556	122 689	6 463	856 152	209 399	45 655	1977		
5 059 108	3 521 843	1 499 882	262 240	178 883	7 918	944 992	237 405	284 573	1978		
211 412	150 658	60 173	16 938	15 782	79	23 959	8 152	19 107	1976	RIZ	07
250 895	189 968	60 927	13 475	11 636	627	35 826	21 053	11 400	1977		
321 656	198 820	122 202	14 992	13 795	319	51 791	25 846	55 229	1978		
4 275 854	3 084 672	1 182 440	330 712	89 608	75 298	825 642	178 727	24 961	1976	PRODUITS LAITIERS	08
4 707 776	3 089 680	1 607 597	349 714	91 960	74 316	1 172 539	250 455	83 975	1977		
5 417 899	3 640 134	1 765 038	372 481	99 088	74 367	1 294 043	302 450	97 217	1978		
319 843	279 891	39 952	18 497	15 929	309	20 526	744	490	1976	ŒUFS	09
363 484	318 899	44 585	18 675	15 872	297	24 764	1 166	503	1977		
361 898	319 819	42 079	19 697	15 931	526	21 441	1 398	495	1978		
2 068 289	1 651 164	417 125	303 425	267 784	7 598	54 817	10 641	56 918	1976	FRUITS, LÉGUMES FRAIS	10
2 543 464	2 069 930	473 534	356 634	321 269	6 959	66 489	11 449	47 294	1977		
2 433 498	1 996 706	436 792	346 551	320 177	5 044	51 969	12 230	35 827	1978		
1 242 809	1 022 976	208 170	132 542	70 499	21 768	73 010	26 538	1 667	1976	FRUITS, LÉGUMES TRANSF.	12
1 386 947	1 082 070	256 184	151 355	82 978	25 485	102 099	36 796	1 509	1977		
1 450 681	1 137 130	265 183	152 914	90 713	24 189	108 872	38 716	2 269	1978		
50 288	11 548	38 740	26 868	5 408	11 431	7 586	2 249	4 286	1976	HOUBLON	13
72 464	19 945	52 519	29 582	6 947	7 669	15 137	6 730	7 800	1977		
76 291	22 673	53 618	29 709	7 020	9 719	17 678	6 848	6 231	1978		
916 615	680 603	236 012	216 840	167 788	27 837	13 040	604	6 122	1976	FLEURS	14
1 075 579	801 481	274 098	251 755	197 021	30 773	16 846	730	5 488	1977		
1 186 365	897 550	288 815	264 457	207 350	31 029	19 649	791	4 707	1978		
1 612 098	1 113 397	493 231	245 333	140 251	22 150	209 796	24 682	37 705	1976	HUILES, GRAISSES	15
1 980 782	1 300 674	673 472	247 190	187 857	19 156	357 645	51 597	68 310	1977		
2 147 122	1 450 935	688 065	247 781	179 139	18 304	397 491	87 736	42 044	1978		
329 434	232 966	96 468	55 632	24 601	5 579	23 414	1 494	17 420	1976	GRAINS, SEMENCES	16
371 771	242 381	128 316	69 259	36 175	6 901	26 336	2 005	32 718	1977		
361 329	249 032	110 782	66 190	34 922	5 073	27 800	2 583	16 788	1978		
1 044 978	448 813	596 157	148 493	122 018	10 134	370 565	180 323	77 056	1976	SUCRE	17
1 236 614	550 259	686 248	146 878	120 917	14 936	444 569	170 115	94 746	1977		
1 156 508	435 317	721 158	126 114	92 347	24 584	552 648	224 622	42 293	1978		
1 217 433	733 663	483 770	408 154	112 778	214 665	64 541	20 340	5 592	1976	VIN	18
1 436 854	861 605	575 249	487 532	123 845	254 846	77 983	23 216	5 096	1977		
1 741 470	1 031 183	710 287	611 399	156 966	337 959	88 252	24 158	7 632	1978		
132 799	93 243	39 527	27 839	7 775	13 925	9 855	2 246	1 821	1976	TABAC	21
109 057	78 703	30 354	24 442	9 819	5 695	4 895	1 742	1 017	1977		
242 545	198 647	43 898	33 453	14 137	6 316	9 241	2 896	942	1978		
106 794	76 889	29 905	20 107	8 788	3 002	3 400	35	6 398	1976	LIN	22
117 929	87 234	30 695	18 824	8 349	2 494	3 322	17	8 544	1977		
106 611	76 832	26 779	19 063	7 222	3 043	3 634	76	7 082	1978		
2 376	1 295	1 081	997	382		77	12		1976	CHANVRE	23
1 914	983	931	836	403		37	12	44	1977		
2 087	1 251	836	786	247		35	14	5	1978		
33 659	32 429	1 230	485	483		742	4	3	1976a)	FOURRAGES DÉSHYDRATÉS	24
38 937	33 403	5 534	779	759		4 748	147	7	1977		
									1978		
1 838 050	1 310 707	525 915	306 775	146 083	47 948	183 083	21 586	35 314	1976	RESTE ANNEXE II	40
1 579 508	1 028 881	550 627	357 098	143 957	78 458	158 624	26 170	34 604	1977		
1 573 322	1 087 279	506 043	320 132	138 929	68 963	157 077	34 075	28 533	1978		
1 799 826	1 120 165	642 975	371 669	182 956	83 963	258 015	55 424	12 651	1976	AUTRES PRODUITS TRANSF.	41
2 243 885	1 407 202	791 725	411 511	210 996	82 865	364 208	71 548	14 984	1977		
2 930 300	1 804 654	1 071 536	559 627	270 356	130 651	483 428	105 910	27 548	1978		
4 713 228	2 402 388	2 266 896	1 351 317	332 656	586 224	787 489	230 937	113 375	1976a)	RESTE CHAP. 01-24	42
6 222 562	3 201 766	2 970 155	1 679 487	442 110	695 837	1 134 000	345 068	141 316	1977		
6 408 622	3 258 689	3 076 123	1 805 233	407 129	841 498	1 130 119	259 606	122 895	1978		
2 393 805	1 674 053	718 785	550 130	279 752	67 005	93 151	5 827	74 858	1976	PROD. AGRIC. CHAP. 25-99	43
2 546 847	1 759 051	787 796	602 435	291 084	75 817	107 210	11 345	77 342	1977		
2 628 826	1 852 182	776 313	570 165	272 888	73 984	97 857	10 335	107 462	1978		
35 990 795	25 138 780	10 709 071	5 583 243	2 450 405	1 498 474	4 285 032	994 457	836 587	1976	TOTAL PROD. AGRICOLES	00
40 693 422	28 026 908	12 473 326	6 165 614	2 703 143	1 661 829	5 431 110	1 307 383	853 131	1977		
44 701 305	30 865 262	13 597 896	6 588 185	2 788 893	1 896 343	5 975 792	1 473 486	983 579	1978		

a) Pour 1976, les données de la position 24 sont inclus dans la position 42.  
= Néant ou inférieur à la moitié de l'unité utilisée.

**SPECIAL TABLE**  
**EC TRADE IN AGRICULTURAL PRODUCTS**  
**A: Summary of trends 1976-1978**

**Deutschland**  
**import**  
**1000 kg**

Products	Year	Trading partners								
		World	Intra-EC	Extra-EC	Class 1	EFTA	USA	Class 2	ACP	Class 3
01 PORK	1976	457 888	431 765	26 123	4 772	1 953	767	53	5	21 298
	1977	473 729	438 857	34 872	13 392	4 450	7 768	6		21 474
	1978	506 862	480 054	26 809	8 212	3 036	4 753	73		18 523
02 BEEF	1976	321 797	233 199	88 598	15 018	9 667	595	53 846	1 906	19 734
	1977	323 710	231 914	91 796	18 126	13 252	726	56 744	784	18 928
	1978	312 725	209 516	103 209	19 317	15 280	221	62 215	2 207	21 677
04 POULTRY	1976	280 240	232 183	48 057	11 967	154	11 239	2 017		34 073
	1977	282 813	233 968	45 955	13 610	402	12 490	2 866		31 479
	1978	288 433	235 691	52 217	12 379	47	11 725	5 042		34 796
05 FISH	1976	642 013	228 736	413 277	192 622	119 550	23 842	203 506	1 672	17 149
	1977	624 472	221 788	402 684	218 659	138 820	23 239	167 418	1 241	16 607
	1978	600 804	197 707	403 097	161 314	68 657	38 201	231 069	970	10 714
06 CEREALS	1976	9 747 965	3 769 586	5 969 710	4 739 934	169 229	3 599 397	1 154 572	20 093	75 204
	1977	8 446 254	3 582 434	4 854 235	3 360 920	168 712	2 500 892	1 443 805	28 570	49 510
	1978	8 541 962	4 564 295	3 971 962	2 112 372	59 408	1 780 782	1 829 677	14 291	29 913
07 RICE	1976	181 455	51 626	129 829	87 971	69	87 032	41 858	2	
	1977	167 592	113 530	54 062	32 659	14	32 397	21 306		97
	1978	195 127	162 815	32 312	18 707	4	18 558	13 552	2 063	83
08 DAIRY PRODUCE	1976	573 500	555 250	18 250	13 900	13 353	33	37		4 313
	1977	456 849	434 101	22 848	19 577	17 337	24	9	4	3 282
	1978	616 646	593 143	23 503	19 547	18 756	40			3 955
09 EGGS	1976	228 890	225 970	2 920	1 227	677	269	118		1 575
	1977	243 322	239 807	3 515	1 460	836	378	3		2 052
	1978	261 075	259 167	1 908	1 284	568	472	24		600
10 FRESH FRUIT, VEGETABLES	1976	4 433 122	2 610 357	1 822 765	1 170 612	46 782	69 281	490 755	4 634	161 398
	1977	4 443 480	2 587 985	1 855 495	1 178 868	33 856	46 191	468 879	3 829	209 748
	1978	4 420 397	2 631 480	1 788 917	1 139 493	25 967	51 385	481 907	4 190	167 517
12 PROCESSED FRUIT, VEG.	1976	1 807 825	1 059 983	741 332	339 970	15 914	49 191	221 670	33 706	179 692
	1977	1 590 231	945 962	636 838	258 325	15 721	45 380	226 850	33 215	152 328
	1978	1 689 773	971 443	711 589	291 284	17 162	50 051	284 821	33 657	155 484
13 HOPS	1976	6 109	1 245	4 864	3 163	240	139			1 701
	1977	5 009	1 194	3 815	2 225	204	37			1 590
	1978	4 408	1 288	3 120	1 513	113	10			1 607
14 FLOWERS	1976	243 352	222 670	20 682	8 232	2 961	2 028	10 095	3 287	2 355
	1977	256 826	232 318	24 508	9 864	3 107	2 207	11 524	2 810	3 120
	1978	284 674	249 602	35 072	11 590	2 628	2 912	20 628	3 797	2 854
15 OILS AND FATS	1976	8 319 043	732 243	7 586 800	3 960 937	75 575	3 304 597	3 465 011	307 980	160 852
	1977	8 469 474	725 293	7 744 181	4 339 072	78 633	3 489 983	3 286 092	299 208	119 017
	1978	9 703 264	1 181 991	8 521 273	4 992 891	54 073	4 175 973	3 450 107	205 503	78 275
16 GRAINS AND SEED	1976	103 750	48 467	55 283	37 233	2 632	2 273	4 252	664	13 798
	1977	85 064	43 164	40 900	15 937	1 076	3 305	2 526	797	22 137
	1978	84 506	46 462	38 013	17 332	1 695	2 420	1 685	408	18 998
17 SUGAR	1976	630 887	273 003	357 884	87 974	16 692	8 380	184 457	20 205	85 453
	1977	685 980	337 117	348 863	91 442	5 772	8 242	196 284	22 781	61 137
	1978	652 745	373 854	278 891	71 199	5 649	21 850	181 559	13 744	26 133
18 WINE	1976	783 356	661 308	122 048	82 754	19 021	56	6 886	5	32 408
	1977	831 919	686 626	145 293	98 642	20 500	35	11 243		35 408
	1978	786 485	628 688	157 797	105 670	27 825	27	11 439		40 688
21 TOBACCO	1976	143 675	19 231	119 894	65 021	58	42 778	42 352	3 130	12 521
	1977	144 230	35 785	104 707	52 419	20	32 765	42 214	3 119	10 074
	1978	156 104	53 687	49 566	51 312	44	28 051	39 807	3 734	8 447
22 FLAX	1976	8 102	6 624	1 478	321	321		248		909
	1977	4 419	4 207	312	40	40		70		202
	1978	5 270	4 660	610	77	77		22		511
23 HEMPS	1976	1 297	382	915	428	211				489
	1977	739	93	646	66	11				580
	1978	533	154	379	56	2			177	146
24 DRY FORAGE	1976a)									
	1977	321 614	142 383	179 231	130 647		111 210	2 279		46 305
	1978	339 243	181 570	157 673	125 698		117 695	2 319		29 858
40 REST ANNEX. II	1976	2 038 069	896 073	1 139 599	664 216	20 163	511 231	300 930	147 880	174 453
	1977	1 528 045	287 923	1 235 967	834 009	14 093	758 279	289 403	127 709	112 554
	1978	1 641 762	325 380	1 311 946	909 426	27 837	814 112	291 445	130 731	111 074
41 OTHER PROCESSED PROD.	1976	403 726	359 662	43 645	27 626	12 540	6 881	4 138	51	11 881
	1977	451 128	404 378	46 481	30 156	15 061	5 735	4 155	10	12 170
	1978	523 519	443 850	67 015	49 658	29 010	9 568	3 610		13 747
42 REST CHAP. 01-24	1976a)									
	1977	2 385 826	853 324	1 520 634	217 390	63 378	87 916	1 059 482	125 618	168 869
	1978	2 999 592	1 471 736	1 522 849	251 245	79 591	43 315	1 082 455	139 299	115 359
43 AGR. PROD. CHAP. 25-99	1976	5 573 589	828 785	4 744 804	1 480 759	948 638	262 204	1 615 721	830 241	1 648 324
	1977	5 787 940	968 387	4 819 553	1 628 225	1 163 711	297 371	1 480 110	724 581	1 711 218
	1978	6 406 963	1 036 878	5 370 085	2 064 718	1 406 867	350 087	1 503 300	687 954	1 802 082
00 TOTAL AGRICULT. PROD.	1976	39 315 478	14 301 672	14 301 672	13 214 045	1 539 778	8 180 127	8 862 004	1 501 079	2 828 448
	1977	38 303 017	14 228 568	24 042 175	12 486 938	1 715 219	7 311 759	8 793 597	1 387 967	2 706 049
	1978	40 881 244	16 319 990	24 511 146	12 273 214	1 827 883	7 413 252	9 534 061	1 238 846	2 643 040

a) Figures for heading 24 for 1976 are contained in those for heading 42.  
. = Nil or less than half the unit used.

**TABLEAU SPÉCIAL**  
**COMMERCE DE LA CE EN PRODUITS AGRICOLES**  
**A : Résumé de l'évolution 1976-1978**

**Deutschland**  
**import**  
**1000 EUA/UCE**

Pays partenaires									Année	Produits	
Monde	Intra-EC	Extra-CE	Classe 1	AELE	Etats-Unis	Classe 2	ACP	Classe 3			
682 440	639 756	42 684	4 151	1 742	535	115	2	38 418	1976	VIANDE PORCINE	01
727 571	678 127	49 444	8 778	3 629	4 043	6		40 660	1977		
759 439	716 672	42 767	5 455	2 592	2 233	60		37 252	1978		
524 070	410 274	113 796	17 069	10 264	999	75 303	2 736	21 424	1976	VIANDE BOVINE	02
593 915	463 683	130 232	22 762	16 092	1 330	87 097	1 178	20 373	1977		
605 955	448 324	157 631	24 576	18 928	496	103 823	4 967	29 232	1978		
353 264	282 508	70 756	12 653	57	11 667	4 756		53 347	1976	VOLAILLES	04
381 857	307 097	73 538	14 412	109	13 211	6 283		52 843	1977		
397 357	311 161	85 354	13 782	8	12 555	10 993		60 579	1978		
433 514	202 659	230 855	126 993	64 676	14 910	86 624	3 938	17 238	1976	POISSONS	05
521 131	235 950	285 181	165 229	87 082	16 503	100 483	2 223	19 469	1977		
547 361	251 346	296 015	159 456	68 765	25 156	119 619	2 843	16 940	1978		
1 449 966	673 189	774 519	633 032	23 803	473 922	128 309	2 472	13 178	1976	CÉRÉALES	06
1 239 458	694 326	542 312	378 716	22 462	263 352	153 480	3 271	10 116	1977		
1 134 423	773 579	359 310	205 389	7 960	168 922	147 618	1 779	6 303	1978		
61 846	22 016	39 830	28 920	35	28 686	10 910	1		1976	RIZ	07
66 297	49 218	17 079	11 070	11	10 949	5 966	1 428	43	1977		
75 799	64 880	10 919	7 140	11	7 065	3 752	707	27	1978		
727 810	694 161	33 649	26 072	25 588	37	44		7 533	1976	PRODUITS LAITIERS	08
654 377	614 579	39 798	34 225	32 604	24	30	22	5 543	1977		
910 839	863 015	47 824	40 234	39 584	44	1		7 588	1978		
217 916	213 512	4 404	3 061	836	1 228	79		1 264	1976	ŒUFS	09
244 380	238 841	5 539	4 241	984	2 158	7		1 291	1977		
224 422	219 602	4 820	3 944	516	2 303	14		862	1978		
1 644 071	974 110	669 961	450 958	9 674	59 136	171 859	3 545	47 144	1976	FRUITS, LÉGUMES FRAIS	10
1 926 529	1 179 950	746 579	519 319	15 897	55 000	167 732	2 526	59 528	1977		
2 007 983	1 225 460	782 523	560 138	12 221	72 625	173 258	2 250	49 127	1978		
983 164	546 927	429 709	191 485	11 329	31 155	152 457	18 745	85 767	1976	FRUITS, LÉGUMES TRANSF.	12
1 020 586	573 813	438 317	170 523	14 801	31 018	175 704	20 322	92 090	1977		
1 099 214	575 797	515 478	197 716	17 789	35 487	214 653	19 251	103 109	1978		
13 552	2 139	11 413	7 138	587	198			4 275	1976	HOUBLON	13
10 495	1 899	8 496	5 272	500	40			3 224	1977		
9 824	2 362	7 462	3 603	382	16			3 859	1978		
515 151	461 915	53 236	16 506	3 590	5 566	34 901	9 165	1 829	1976	FLEURS	14
617 633	546 785	70 848	20 381	4 337	6 585	48 185	8 844	2 282	1977		
686 192	589 733	96 459	25 206	4 018	8 477	68 158	11 267	3 095	1978		
1 693 938	209 373	1 484 565	763 301	21 053	658 657	668 185	61 205	53 079	1976	HUILES, GRAISSES	15
2 148 106	247 255	1 900 851	1 031 554	27 874	853 252	820 197	90 413	49 100	1977		
2 014 744	321 809	1 692 935	949 597	17 846	810 526	712 227	51 216	31 111	1978		
73 927	49 671	24 256	13 906	2 792	2 913	2 953	634	7 397	1976	GRAINS, SEMENCES	16
86 153	54 698	30 296	13 744	1 958	4 239	2 064	712	14 488	1977		
86 732	59 252	27 454	13 374	2 659	3 240	1 266	402	12 814	1978		
94 007	65 937	28 070	12 138	4 242	1 243	9 543	1 199	6 389	1976	SUCRE	17
84 297	56 902	27 395	12 388	3 620	1 400	10 161	1 044	4 846	1977		
95 494	77 003	18 491	6 602	1 668	1 365	10 098	2 792	1 791	1978		
296 679	232 441	64 438	47 132	20 537	69	2 039	4	15 267	1976	VIN	18
347 423	271 033	76 390	55 326	21 350	48	3 322		17 742	1977		
399 429	304 853	94 576	68 058	29 045	52	4 411		22 107	1978		
315 414	27 521	282 439	179 118	53	124 926	82 310	6 313	21 011	1976	TABAC	21
343 801	69 379	269 381	157 412	40	103 637	91 812	6 708	20 157	1977		
385 816	121 807	260 006	153 579	76	92 024	88 117	8 807	18 310	1978		
6 799	6 077	722	129	129		206		387	1976	LIN	22
5 571	5 328	243	44	44		89		110	1977		
5 172	4 897	275	18	18		20		237	1978		
902	323	579	377	164				202	1976	CHANVRE	23
609	182	427	59	10				368	1977		
536	294	242	37	1		112	2	93	1978		
									1976a)	FOURRAGES DESHYDRATÉS	24
35 336	15 883	19 453	14 350		12 094	279		4 824	1977		
30 951	17 224	13 727	10 771		10 207	225		2 731	1978		
959 637	285 577	671 587	211 474	23 472	95 833	375 635	193 253	84 478	1976	RESTE ANNEXE II	40
1 003 056	157 739	841 206	229 961	26 791	135 491	528 760	285 772	82 484	1977		
1 134 653	204 494	925 572	215 665	20 604	121 305	621 734	379 047	88 167	1978		
380 247	339 490	40 289	29 161	16 828	5 255	2 560	38	8 568	1976	AUTRES PRODUITS TRANSF.	41
481 403	433 960	47 046	35 395	22 012	4 737	3 013	12	8 638	1977		
610 676	518 775	81 945	68 438	46 946	10 579	3 395		10 112	1978		
1 808 466	436 626	1 364 404	105 032	27 113	34 752	1 122 469	258 715	70 648	1976a)	RESTE CHAP. 01-24	42
2 854 778	643 517	2 207 925	139 294	37 382	31 661	1 927 332	545 616	74 262	1977		
2 412 250	634 212	1 769 777	118 446	28 107	31 901	1 519 200	381 543	69 522	1978		
1 953 532	261 072	1 692 460	777 091	252 483	139 735	676 265	215 815	239 104	1976	PROD. AGRIC. CHAP. 25-99	43
2 082 453	372 158	1 710 295	771 375	307 896	171 080	678 401	210 853	260 519	1977		
2 131 854	411 357	1 720 497	831 545	344 624	189 720	643 505	194 640	245 446	1978		
15 190 512	7 037 274	8 128 621	3 658 897	621 047	1 691 422	3 607 522	777 780	797 947	1976	TOTAL PROD. AGRICOLES	00
17 441 879	7 896 519	9 518 818	3 801 480	647 485	1 709 758	4 810 124	1 180 944	840 176	1977		
17 736 164	8 700 684	8 998 332	3 671 998	664 369	1 596 091	4 446 034	1 061 513	817 683	1978		

a) Pour 1976, les données de la position 24 sont inclus dans la position 42.  
= Néant ou inférieur à la moitié de l'unité utilisée.

**SPECIAL TABLE**  
**EC TRADE IN AGRICULTURAL PRODUCTS**  
**A: Summary of trends 1976-1978**

**Deutschland**  
**export**  
**1000 kg**

Products	Year	Trading partners								
		World	Intra-EC	Extra-EC	Class 1	EFTA	USA	Class 2	ACP	Class 3
01 PORK	1976	117 064	112 535	4 529	2 720	2 215	241	1 192	334	617
	1977	147 970	139 708	8 262	3 069	2 478	176	969	206	4 223
	1978	177 578	169 751	7 827	6 557	5 887	103	1 177	164	93
02 BEEF	1976	262 033	230 276	31 757	15 349	5 933		9 220	3 082	7 188
	1977	293 007	261 196	31 811	9 874	5 093		7 808	1 230	14 129
	1978	325 417	285 656	39 761	22 881	2 232		15 922	1 171	958
04 POULTRY	1976	27 355	3 825	23 530	949	782		18 978	906	3 603
	1977	36 902	6 021	30 881	592	498		22 425	986	7 814
	1978	26 206	4 873	21 333	633	602		20 499	191	201
05 FISH	1976	166 417	81 826	84 591	54 395	42 364	7 678	8 878	3 586	21 318
	1977	170 832	76 148	94 684	44 841	30 551	1 128	10 601	5 184	39 242
	1978	175 723	79 933	95 790	50 417	33 507	1 537	18 677	9 249	26 696
06 CEREALS	1976	3 198 014	1 482 360	1 531 523	408 525	269 646	1 126	660 471	117 942	462 527
	1977	3 266 904	1 716 768	1 348 576	146 270	106 815	1 395	1 106 897	133 039	95 409
	1978	3 035 450	1 570 525	1 255 434	197 445	143 159	1 628	691 696	142 933	366 293
07 RICE	1976	44 389	39 317	5 072	4 555	4 510		513	427	4
	1977	51 902	40 939	10 963	5 027	4 977		5 933	5 869	3
	1978	69 858	44 579	25 279	5 769	5 713	35	19 502	19 338	8
08 DAIRY PRODUCE	1976	1 469 696	1 313 780	155 916	42 860	14 783	2 293	112 385	14 442	671
	1977	1 874 242	1 629 166	245 076	48 153	12 488	2 120	182 537	44 031	14 386
	1978	2 189 664	1 865 125	324 539	72 955	13 652	2 240	226 271	69 272	25 313
09 EGGS	1976	14 791	5 769	9 022	6 977	6 897		2 007	6	38
	1977	17 037	7 593	9 444	6 202	6 083	1	3 211	3	31
	1978	19 171	8 620	10 551	9 759	9 390	57	789	66	3
10 FRESH FRUIT, VEGETABLES	1976	105 785	77 537	28 248	25 685	25 634	4	1 263	3	1 300
	1977	135 964	103 654	32 310	31 405	31 158	121	626	5	279
	1978	140 830	105 775	35 055	34 336	34 074	180	27	7	692
12 PROCESSED FRUIT, VEG	1976	150 704	126 368	24 336	22 210	18 389	1 202	1 710	358	416
	1977	167 227	139 274	27 953	24 513	20 778	1 065	2 989	359	451
	1978	179 320	148 408	30 912	25 953	21 341	1 635	4 486	574	473
13 HOPS	1976	13 934	2 472	11 462	7 634	1 514	3 414	1 642	392	2 186
	1977	15 856	3 726	12 130	6 856	1 507	2 255	2 621	811	2 653
	1978	18 507	4 513	13 984	7 727	1 544	3 122	3 481	980	2 776
14 FLOWERS	1976	21 753	10 692	11 061	10 979	10 818	83	42	2	40
	1977	25 381	13 542	11 839	11 741	11 588	85	57	2	41
	1978	27 090	14 200	12 890	12 748	12 544	73	65	1	77
15 OILS AND FATS	1976	1 431 393	913 447	517 946	384 142	361 675	1 277	76 184	9 547	57 620
	1977	1 514 952	892 435	622 517	397 054	383 524	697	154 092	18 517	71 371
	1978	1 687 495	1 014 919	672 576	446 254	434 423	1 127	188 508	45 714	57 814
16 GRAINS AND SEED	1976	40 191	33 045	7 146	4 512	1 715	132	1 028	25	1 606
	1977	17 035	10 474	6 561	4 431	1 718	253	791	73	1 339
	1978	15 848	9 373	6 475	3 573	1 579	209	613	11	2 289
17 SUGAR	1976	633 806	488 690	145 116	89 429	75 800	873	44 138	20 221	11 549
	1977	1 066 129	628 628	437 501	229 052	209 946	16 556	164 738	64 276	43 711
	1978	932 201	322 070	610 131	199 486	182 288	15 679	355 346	141 783	55 299
18 WINE	1976	109 721	49 040	60 681	58 467	8 989	35 993	1 812	348	402
	1977	122 561	49 590	72 971	70 643	8 843	43 692	2 168	447	160
	1978	148 047	64 317	83 730	80 542	8 039	54 482	3 042	482	146
21 TOBACCO	1976	9 964	8 870	1 094	961	896	10	98		35
	1977	10 936	8 346	2 590	2 201	1 282	420	335		46
	1978	11 412	7 842	3 570	3 119	1 096	1 177	451	216	
22 FLAX	1976	813	519	294	292	292		2	2	
	1977	621	511	110	109	108		1	1	
	1978	458	319	139	138	138		1	1	
23 HEMPS	1976	320	318	2	2	2				
	1977	335	232	103	99	80		4		
	1978	106	83	23	22	2		1		
24 DRY FORAGE	1976a)									
	1977	1 836	1 096	740	740	740				
	1978	2 482	783	1 699	1 699	1 699				
40 REST ANNEX II	1976	1 145 700	982 577	163 123	121 863	111 132	1 806	22 223	1 835	19 037
	1977	989 513	827 316	162 197	137 392	120 659	2 346	6 904	1 707	17 901
	1978	1 034 429	877 860	156 569	124 433	112 456	2 523	9 169	4 163	22 967
41 OTHER PROCESSED PROD	1976	224 988	138 353	74 941	59 346	41 453	4 599	13 485	3 456	2 110
	1977	260 177	142 116	96 621	73 247	52 537	4 613	19 675	3 421	3 699
	1978	354 827	192 031	130 765	99 040	65 001	13 029	24 186	4 959	7 539
42 REST CHAP. 01-24	1976a)	6 987 631	6 446 417	530 251	205 924	115 762	56 911	124 205	80 100	37 855
	1977	6 893 342	6 277 552	602 357	237 046	142 646	58 342	186 057	119 193	47 521
	1978	6 794 165	6 285 725	492 954	238 180	135 426	60 542	117 448	43 194	45 207
43 AGR. PROD. CHAP 25-99	1976	3 855 443	1 776 850	2 078 593	1 955 734	1 836 238	1 163	86 118	3 423	36 741
	1977	3 136 771	1 635 602	1 501 169	1 417 064	1 281 301	549	56 905	3 916	27 200
	1978	2 265 574	1 398 572	867 002	801 308	659 372	421	36 019	5 023	29 675
00 TOTAL AGRICULT. PROD.	1976	20 031 905	14 324 883	5 500 234	3 483 510	2 957 475	118 805	1 187 584	260 437	666 883
	1977	20 215 596	14 610 537	5 368 626	2 906 889	2 436 858	135 814	1 938 384	403 278	391 609
	1978	19 829 376	14 475 079	4 897 289	2 443 275	1 883 465	159 804	1 717 376	489 496	644 519

a) Figures for heading 24 for 1976 are contained in those for heading 42  
 = Nil or less than half the unit used.

**TABLEAU SPÉCIAL**  
**COMMERCE DE LA CE EN PRODUITS AGRICOLES**  
**A : Résumé de l'évolution 1976-1978**

**Deutschland**  
**export**  
**1000 EUA/UCE**

Pays partenaires									Année	Produits	
Monde	Intra-EC	Extra-CE	Classe 1	AELE	Etats-Unis	Classe 2	ACP	Classe 3			
90 675	85 748	4 927	2 208	1 015	635	1 746	366	973	1976	VIANDE PORCINE	01
120 609	110 177	10 432	2 777	1 529	573	2 327	451	5 325	1977		
134 089	125 382	8 707	5 586	4 297	414	2 886	362	2 355	1978		
469 907	434 978	34 929	17 142	5 847		9 591	2 048	8 196	1976	VIANDE BOVINE	02
547 137	508 393	38 744	11 666	5 278		10 752	1 002	16 326	1977		
618 353	578 380	39 973	20 243	1 798		18 350	728	1 380	1978		
31 659	3 388	28 271	3 581	2 801		20 519	773	4 171	1976	VOLAILLES	04
42 301	4 546	37 755	3 143	2 408		26 760	958	7 852	1977		
28 740	9 880	23 860	3 526	2 831		20 111	281	223	1978		
145 796	86 496	59 300	39 086	25 396	10 046	6 146	2 920	14 068	1976	POISSONS	05
182 842	114 329	68 513	38 136	26 216	1 569	8 523	4 320	21 854	1977		
180 451	116 325	64 126	36 351	25 041	2 669	12 221	5 858	15 554	1978		
555 537	264 863	257 877	78 206	49 980	4 989	116 568	20 985	63 103	1976	CÉRÉALES	06
584 454	324 043	231 439	44 358	26 465	4 688	171 256	22 732	15 825	1977		
525 675	291 084	199 870	51 849	33 162	5 220	111 483	23 117	36 538	1978		
28 486	26 296	2 190	1 928	1 904		257	215	5	1976	RIZ	07
33 677	29 021	4 656	2 062	2 033		2 589	2 546	5	1977		
37 680	28 232	9 448	2 757	2 732	12	6 678	6 572	13	1978		
783 639	648 078	135 561	32 969	12 665	4 150	102 177	13 388	415	1976	PRODUITS LAITIERS	08
1 002 025	810 154	191 871	36 002	13 044	3 784	143 039	33 554	12 830	1977		
1 124 380	890 563	233 817	45 654	14 756	3 807	165 624	49 989	22 539	1978		
14 387	6 404	7 983	6 167	5 931		1 697	18	119	1976	ŒUFS	09
22 811	12 059	10 752	6 901	6 508	2	3 764	13	87	1977		
21 134	10 958	10 176	8 963	7 877	22	1 202	154	11	1978		
37 737	27 308	10 429	9 866	9 799	7	293	12	270	1976	FRUITS, LÉGUMES FRAIS	10
63 889	49 632	14 257	13 881	13 688	24	182	6	194	1977		
65 730	52 527	13 203	12 891	12 792	30	41	9	271	1978		
113 120	89 295	23 825	21 659	17 270	1 436	1 730	353	436	1976	FRUITS, LÉGUMES TRANSF.	12
150 711	120 523	30 188	26 147	21 383	1 391	3 470	311	571	1977		
170 664	134 731	35 933	30 376	23 012	3 425	4 904	446	653	1978		
43 815	7 164	36 651	26 270	5 354	11 044	6 981	1 713	3 400	1976	HOUBLON	13
62 481	15 218	47 263	28 564	6 344	7 434	12 526	4 267	6 173	1977		
66 113	16 580	49 533	28 890	6 875	9 309	15 203	4 890	5 440	1978		
29 086	14 358	14 728	14 504	13 823	396	104	19	120	1976	FLEURS	14
36 567	17 714	18 853	18 478	17 551	455	221	30	154	1977		
42 888	21 036	21 852	21 383	20 421	458	252	2	217	1978		
441 056	274 546	166 510	109 772	98 455	690	38 099	6 081	18 639	1976	HUILES, GRAISSES	15
623 057	364 348	258 709	136 401	127 855	728	93 948	12 919	28 360	1977		
576 975	342 988	233 987	127 938	121 363	652	89 769	26 071	16 280	1978		
48 208	29 142	19 066	13 509	4 474	711	2 649	25	2 908	1976	GRAINS, SEMENCES	16
55 183	29 751	25 432	16 425	6 072	1 418	2 848	76	6 159	1977		
44 993	27 348	17 645	12 679	5 049	795	2 093	19	2 873	1978		
146 248	105 605	40 643	22 105	16 141	417	14 609	6 993	3 929	1976	SUCRE	17
249 476	139 610	109 866	51 093	46 182	4 318	39 747	16 005	19 026	1977		
216 931	82 641	134 290	44 707	37 188	7 183	76 096	28 103	13 487	1978		
122 170	48 607	73 563	70 302	7 619	44 575	2 888	597	373	1976	VIN	18
157 407	57 175	100 232	96 148	9 164	60 362	3 861	864	223	1977		
191 886	74 010	117 876	112 601	8 364	76 834	5 084	898	191	1978		
5 247	2 617	2 630	2 391	2 268	24	139		100	1976	TABAC	21
8 638	2 718	5 920	5 466	3 659	340	298		156	1977		
9 986	2 566	7 420	7 093	3 291	804	327	148		1978		
305	187	118	113	113		5	5		1976	LIN	22
356	283	73	68	68		5	5		1977		
318	211	107	102	102		5	5		1978		
127	123	4	4	4					1976	CHANVRE	23
176	89	87	85	73		2			1977		
56	37	19	18	5		1			1978		
224	119	105	105	105					1976a)	FOURRAGES DÉSHYDRATÉS	24
245	77	168	168	168					1977		
243 394	169 773	73 621	56 516	38 251	6 039	10 134	1 007	6 791	1976	RESTE ANNEXE II	40
228 740	144 598	84 142	68 534	43 519	7 637	5 895	1 048	9 713	1977		
245 690	164 057	81 633	64 568	42 517	8 271	7 356	2 342	9 709	1978		
254 874	154 324	94 940	76 350	53 286	7 980	14 714	3 066	3 876	1976	AUTRES PRODUITS TRANSF.	41
330 360	190 381	130 220	98 767	70 892	9 492	25 400	4 143	6 053	1977		
476 226	266 915	196 805	156 201	91 849	39 228	30 233	4 834	10 371	1978		
770 702	433 815	325 526	199 306	103 263	45 604	80 946	45 698	35 943	1976a)	RESTE CHAP. 01-24	42
1 059 159	578 611	467 611	280 749	135 961	70 438	134 778	73 460	42 235	1977		
1 026 288	606 882	408 694	262 162	124 594	81 319	98 581	25 187	37 635	1978		
492 198	293 144	199 054	163 009	129 473	2 292	20 459	860	15 586	1976	PROD. AGRIC. CHAP. 25-99	43
490 304	293 933	196 371	160 353	118 818	2 321	17 982	2 655	18 036	1977		
468 808	291 427	177 381	145 823	104 458	1 736	14 575	2 423	16 983	1978		
<b>4 888 373</b>	<b>3 208 259</b>	<b>1 612 346</b>	<b>966 963</b>	<b>605 132</b>	<b>141 035</b>	<b>452 451</b>	<b>106 642</b>	<b>183 601</b>	<b>1976</b>	<b>TOTAL PROD. AGRICOLES</b>	<b>00</b>
<b>6 052 360</b>	<b>3 917 306</b>	<b>2 083 386</b>	<b>1 146 204</b>	<b>704 710</b>	<b>176 974</b>	<b>710 173</b>	<b>181 368</b>	<b>217 161</b>	<b>1977</b>		
<b>6 274 054</b>	<b>4 129 760</b>	<b>2 086 355</b>	<b>1 202 361</b>	<b>694 374</b>	<b>242 188</b>	<b>683 076</b>	<b>182 438</b>	<b>190 603</b>	<b>1978</b>		

a) Pour 1976, les données de la position 24 sont inclus dans la position 42.  
 . = Néant ou inférieur à la moitié de l'unité utilisée.

**SPECIAL TABLE**  
**EC TRADE IN AGRICULTURAL PRODUCTS**  
**A: Summary of trends 1976-1978**

**France**  
**import**  
**1000 kg**

Products	Year	Trading partners								
		World	Intra-EC	Extra-EC	Class 1	EFTA	USA	Class 2	ACP	Class 3
01 PORK	1976	361 485	263 903	97 582	12 836	504	12 003	9		84 733
	1977	388 285	333 598	54 687	14 197	1 731	11 754	11		40 460
	1978	446 522	370 073	76 449	12 806	1 821	9 329	111		63 532
02 BEEF	1976	265 411	176 938	88 473	50 287	965	40 589	34 515	2 022	3 644
	1977	333 095	244 440	88 655	54 493	178	43 754	29 406	3 002	4 756
	1978	403 876	306 195	97 681	54 040	233	43 179	37 247	8 175	6 394
04 POULTRY	1976	15 814	9 061	6 753	1 050	19	388	1 906		3 797
	1977	16 013	11 472	4 541	1 001		148	1 159		2 381
	1978	26 193	21 314	4 879	1 190	18	365	816		2 873
05 FISH	1976	377 503	171 130	206 373	113 117	63 171	8 888	73 902	25 712	19 343
	1977	432 626	196 699	235 927	128 266	66 168	9 373	97 465	6 233	10 196
	1978	451 711	214 713	236 998	132 037	60 343	11 606	96 348	39 890	8 613
06 CEREALS	1976	1 880 937	289 254	1 591 683	1 203 134	4 347	1 078 764	381 320	8 883	7 229
	1977	2 158 421	894 527	1 263 894	851 478	1 606	713 708	405 086	6 233	7 330
	1978	3 029 017	1 368 829	1 660 188	857 732	1 588	730 348	800 171	23 136	2 285
07 RICE	1976	206 184	141 184	65 000	39 797		38 351	25 132	3 701	71
	1977	278 807	172 286	106 521	48 166		44 310	57 806	2 595	549
	1978	296 128	163 922	132 206	56 970		48 366	73 624	13 793	1 611
08 DAIRY PRODUCE	1976	163 427	151 514	11 913	11 502	10 991	93	28		161
	1977	137 751	124 555	13 196	12 768	12 427	58	26		402
	1978	244 319	232 871	11 448	10 996	10 879	46	9		443
09 EGGS	1976	14 723	14 286	437	152	4	31	100		185
	1977	28 955	28 586	369	82	20	9	38		249
	1978	42 444	42 302	142	110	2	11	9		23
10 FRESH FRUIT, VEGETABLES	1976	2 048 335	589 231	1 459 104	996 527	1 498	79 729	453 873	13 092	8 632
	1977	2 394 557	893 330	1 501 227	1 015 801	6 665	66 154	461 531	9 944	23 895
	1978	2 202 137	698 878	1 503 259	1 040 796	5 428	60 257	454 449	13 305	7 974
12 PROCESSED FRUIT, VEG.	1976	542 593	178 309	364 284	170 608	2 149	31 077	176 999	34 809	16 647
	1977	581 160	219 120	362 040	167 358	3 967	29 051	181 765	36 274	12 917
	1978	589 044	223 892	365 152	171 187	3 848	25 671	183 518	34 934	10 448
13 HOPS	1976	991	403	588	316					272
	1977	1 250	1 025	225	109		20			118
	1978	1 374	953	421	353					68
14 FLOWERS	1976	64 231	61 057	3 174	1 988	66	46	921	372	264
	1977	70 453	67 471	2 982	1 701	112	50	1 156	445	126
	1978	79 931	76 406	3 525	1 785	45	51	1 488	523	252
15 OILS AND FATS	1976	3 982 070	861 349	3 120 721	1 220 703	15 258	1 160 431	1 817 369	722 940	82 625
	1977	3 944 882	858 353	3 086 529	872 284	11 597	777 643	2 138 580	422 917	76 665
	1978	4 803 004	1 054 735	3 748 269	1 332 417	10 522	1 228 190	2 367 870	344 433	47 982
16 GRAINS AND SEED	1976	59 953	40 518	19 435	9 304	440	5 082	6 283	2 161	3 846
	1977	55 396	35 127	20 269	11 460	583	4 860	5 988	1 414	2 813
	1978	49 655	32 626	17 029	9 836	338	5 339	4 687	1 620	2 506
17 SUGAR	1976	704 641	37 683	666 958	57 106	1 139	1 011	526 190	47 089	83 662
	1977	627 249	15 754	611 495	27 541	84	373	547 057	79 808	36 897
	1978	704 342	33 272	671 070	16 118	235	2 731	600 791	76 223	54 181
18 WINE	1976	722 595	633 368	89 227	33 928	21 413	15	55 198		34
	1977	650 135	555 105	95 030	39 154	24 432	1	55 816		60
	1978	759 967	672 372	87 595	41 706	28 048	26	45 817		72
21 TOBACCO	1976	24 778	20 162	74 616	11 285	1 744	4 217	52 482	6 050	9 439
	1977	77 051	19 363	57 688	8 085	1 445	3 066	41 249	4 555	8 354
	1978	86 572	20 373	66 199	10 890	1 858	3 205	46 859	6 864	8 450
22 FLAX	1976	29 734	19 150	10 584	220	97		4 690		5 674
	1977	30 380	23 445	6 935	516	261	28	2 775		3 644
	1978	19 353	15 304	4 049	368	146	37	1 351		2 330
23 HEMPS	1976	4 456	602	3 854	233			244		3 377
	1977	3 973	899	3 074	344			445		2 285
	1978	2 347	338	2 009	305	35		114		1 590
24 DRY FORAGE	1976a)									
	1977	32 770	6 607	26 163	25 713		9 217	450		
	1978	14 404		14 404	14 399			5		
40 REST ANNEX. II	1976	1 174 649	475 891	698 758	369 518	13 965	191 051	274 112	62 177	54 748
	1977	678 313	222 821	455 492	199 731	12 001	115 612	211 401	57 729	44 360
	1978	686 892	240 573	446 319	214 410	13 197	110 054	184 015	56 381	47 489
41 OTHER PROCESSED PROD	1976	257 435	225 165	32 270	12 919	4 195	5 810	12 976	10 078	6 322
	1977	265 002	238 280	26 722	9 148	2 306	3 409	11 325	9 010	6 239
	1978	302 450	262 361	40 089	13 145	4 255	4 817	20 411	8 588	6 533
42 REST CHAP. 01-24	1976a)	1 858 877	648 583	1 210 294	295 986	124 909	50 591	895 565	423 694	68 666
	1977	2 278 760	852 313	1 426 447	358 311	125 325	104 105	1 010 058	397 814	58 004
	1978	2 000 891	714 634	1 286 257	216 598	172 372	6 238	1 019 792	436 063	49 789
43 AGR. PROD. CHAP 25-99	1976	4 638 703	437 392	4 201 311	1 270 017	719 639	61 772	2 242 623	1 151 521	688 477
	1977	4 140 883	383 957	3 756 926	1 119 228	575 802	81 379	2 047 884	1 202 891	590 007
	1978	3 845 617	345 969	3 499 648	1 132 297	608 325	83 181	1 843 623	1 208 490	523 728
00 TOTAL AGRICULT. PROD.	1976	18 469 626	6 446 133	14 023 392	5 832 533	986 513	2 769 939	7 036 437	2 514 301	1 151 848
	1977	19 573 397	6 382 526	13 180 871	4 941 222	846 710	2 008 865	7 307 837	2 371 284	931 704
	1978	21 073 786	7 112 905	13 960 881	5 328 092	923 536	2 373 047	7 783 120	2 270 380	849 143

a) Figures for heading 24 for 1976 are contained in those for heading 42  
 - = Nil or less than half the unit used.

**TABLEAU SPÉCIAL**  
**COMMERCE DE LA CE EN PRODUITS AGRICOLES**  
**A: Résumé de l'évolution 1976-1978**

**France**  
**import**  
**1000 EUA/UCE**

Pays partenaires									Année	Produits	
Monde	Intra-EC	Extra-CE	Classe 1	AELE	Etats-Unis	Classe 2	ACP	Classe 3			
505 093	400 552	104 541	7 828	532	6 945	32		96 675	1976	VIANDE PORCINE	01
564 091	509 965	54 126	8 764	1 818	6 631	38		45 304	1977		
607 022	540 261	66 761	6 908	1 249	4 881	134		59 719	1978		
455 021	355 345	99 675	57 974	1 183	45 525	39 456	3 286	3 188	1976	VIANDE BOVINE	02
659 731	558 345	101 386	59 649	610	45 150	36 213	4 982	5 524	1977		
840 339	730 591	109 747	58 712	741	44 750	45 101	14 238	5 934	1978		
31 945	11 898	20 047	2 384	23	1 063	5 390	4	12 273	1976	VOLAILLES	04
35 454	14 852	20 602	1 878		527	5 398		13 326	1977		
44 009	24 141	19 868	2 800	22	1 026	4 185		12 883	1978		
475 640	174 219	301 421	146 859	43 213	32 056	117 381	53 757	37 149	1976	POISSONS	05
583 488	216 550	366 938	178 909	55 546	34 528	154 354	71 768	33 675	1977		
656 108	242 908	413 200	214 656	57 276	41 057	165 434	85 623	33 110	1978		
314 039	77 236	236 803	188 288	2 673	162 838	47 077	1 111	1 438	1976	CÉRÉALES	06
327 074	177 074	14 999	102 193	1 902	71 249	46 172	748	1 634	1977		
445 491	264 403	181 088	105 043	2 002	86 558	75 494	2 461	551	1978		
75 701	43 619	32 082	23 412		23 070	8 631	1 547	39	1976	RIZ	07
106 331	76 899	29 432	14 653	1	13 687	14 619	3 403	160	1977		
114 193	75 142	39 051	19 594	2	16 549	20 120	4 779	336	1978		
243 024	212 669	30 355	29 699	29 165	86	46		304	1976	PRODUITS LAITIERS	08
232 485	197 391	35 092	34 309	34 103	75	50		733	1977		
362 138	325 782	36 356	35 648	35 527	53	24		684	1978		
16 776	15 381	1 395	607	18	190	506		282	1976	ŒUFS	09
30 413	29 754	659	301	41	48	135		223	1977		
38 298	37 816	482	338	9	37	51		93	1978		
734 812	210 045	524 767	340 392	1 205	34 277	179 705	9 495	4 645	1976	FRUITS, LÉGUMES FRAIS	10
959 936	376 699	583 837	380 206	3 463	33 816	195 348	9 870	8 283	1977		
903 002	279 563	623 439	424 261	2 685	33 971	195 051	11 703	4 102	1978		
288 652	105 419	183 233	96 425	2 101	15 673	85 564	17 878	11 229	1976	FRUITS, LÉGUMES TRANSF.	12
369 904	151 537	218 367	106 185	4 506	18 399	101 909	19 713	10 273	1977		
375 933	156 227	219 706	96 965	4 309	14 362	113 624	19 756	9 114	1978		
2 680	1 175	1 505	695					809	1976	HOUBLON	13
5 040	4 253	787	427		205			360	1977		
5 102	4 300	802	610					192	1978		
96 841	92 690	4 151	1 578	129	202	2 463	916	109	1976	FLEURS	14
114 425	109 711	4 714	1 585	173	217	3 027	1 067	102	1977		
136 601	130 390	6 211	1 750	78	254	4 280	1 378	181	1978		
1 030 393	258 863	771 530	241 118	5 119	216 296	491 793	258 206	38 614	1976	HUILES, GRAISSES	15
1 250 273	326 265	924 008	229 692	5 448	195 348	659 787	260 010	34 529	1977		
1 311 323	372 472	938 851	318 898	5 583	273 062	597 704	171 972	22 249	1978		
90 391	67 847	22 544	13 724	459	8 351	4 443	1 727	4 374	1976	GRAINS, SEMENCES	16
91 833	68 657	23 176	14 420	559	7 696	5 347	1 114	3 397	1977		
88 663	67 979	20 684	13 346	568	7 817	4 104	1 258	3 234	1978		
150 776	11 291	139 485	6 155	244	201	126 681	4 405	6 649	1976	SUCRE	17
127 861	3 359	124 502	2 398	134	109	120 203	11 080	1 901	1977		
140 276	5 645	134 631	1 461	167	171	130 349	10 871	2 821	1978		
198 344	156 403	41 941	25 280	22 205	15	16 478		24	1976	VIN	18
213 838	167 241	46 597	23 812	22 951	6	18 747		38	1977		
259 553	210 924	48 629	32 251	26 980	30	16 327		51	1978		
86 720	6 354	80 366	16 748	1 190	7 910	51 287	11 098	10 903	1976	TABAC	21
64 743	5 904	58 839	10 282	295	5 735	36 916	5 276	11 641	1977		
77 095	5 517	71 578	15 616	498	7 485	44 093	9 847	11 869	1978		
13 061	8 881	4 180	50	14		2 036		2 094	1976	LIN	22
20 315	16 625	3 690	134	68	6	1 777		1 779	1977		
10 086	8 973	1 113	85	30	8	400		428	1978		
1 367	182	1 185	50			94		1 041	1976	CHANVRE	23
146	315	1 145	81			212		852	1977		
912	108	804	80	18		57		667	1978		
									1976a)	FOURRAGES DÉSHYDRATÉS	24
4 079	823	3 256	3 193		1 230	63	1		1977		
1 535		1 535	1 528			7			1978		
731 563	278 550	453 013	182 098	10 650	89 949	214 406	78 034	55 744	1976	RESTE ANNEXE II	40
743 267	227 991	515 276	158 257	9 194	85 491	296 939	153 487	60 080	1977		
772 036	255 837	516 199	161 471	9 866	81 754	290 330	156 084	64 351	1978		
263 044	230 919	32 125	15 074	7 210	4 820	12 360	9 611	4 630	1976	AUTRES PRODUITS TRANSF.	41
320 476	290 633	29 843	11 952	5 032	2 619	12 709	10 756	5 182	1977		
399 193	351 101	48 092	17 839	9 194	3 737	24 321	13 284	5 932	1978		
1 375 381	403 669	971 712	50 936	9 331	15 370	865 052	514 226	55 608	1976a)	RESTE CHAP. 01-24	42
2 227 852	588 201	1 639 651	83 751	8 941	27 350	1 497 841	910 216	57 946	1977		
1 889 447	604 460	1 284 987	41 691	7 553	8 303	1 186 233	691 909	56 947	1978		
1 620 823	128 466	1 492 357	665 986	154 007	54 110	617 661	257 706	208 629	1976	PROD. AGRIC. CHAP. 25-99	43
1 619 194	136 237	1 482 957	613 587	146 233	74 669	656 409	296 894	212 935	1977		
1 483 981	143 862	1 340 119	595 240	152 793	72 783	574 563	265 260	170 300	1978		
8 802 087	3 251 674	5 550 413	2 103 341	290 671	718 947	2 887 542	1 223 007	556 450	1976	TOTAL PROD. AGRICOLES	00
10 669 481	4 253 858	6 415 823	2 041 425	301 018	623 561	3 864 150	1 760 384	509 877	1977		
10 960 800	4 838 402	6 122 398	2 164 283	317 150	698 648	3 491 979	1 460 423	465 948	1978		

a) Pour 1976, les données de la position 24 sont inclus dans la position 42.  
= Néant ou inférieur à la moitié de l'unité utilisée.

**SPECIAL TABLE**  
**EC TRADE IN AGRICULTURAL PRODUCTS**  
**A: Summary of trends 1976-1978**

**France**  
**export**  
**1000 kg**

Products		Year	Trading partners								
			World	Intra-EC	Extra-EC	Class 1	EFTA	USA	Class 2	ACP	Class 3
01	PORK	1976	95 658	76 895	18 763	4 705	3 901	262	14 052	2 405	6
		1977	98 533	76 671	21 862	5 707	4 773	241	15 206	3 002	949
		1978	97 084	75 759	21 325	4 960	3 990	357	16 334	2 560	31
02	BEEF	1976	585 114	480 155	104 959	22 231	7 385	26	47 389	4 899	35 339
		1977	492 212	432 894	59 318	5 678	2 749	83	42 172	5 630	11 488
		1978	476 123	419 947	56 176	12 411	1 915	126	37 770	7 868	5 995
04	POULTRY	1976	100 106	38 142	61 964	6 435	6 247	15	54 584	1 893	901
		1977	119 686	37 502	82 184	6 370	5 880	11	63 973	2 479	11 841
		1978	141 620	34 980	106 640	6 681	6 480	4	96 890	2 985	3 069
05	FISH	1976	118 523	81 816	36 708	24 792	4 447	11 999	10 340	2 900	1 576
		1977	116 336	68 818	47 518	31 476	8 138	9 569	15 732	5 769	310
		1978	126 074	76 571	49 503	33 234	9 414	13 164	16 156	8 553	113
06	CEREALS	1976	14 784 027	9 520 865	5 263 162	826 555	702 566	510	3 262 266	651 348	1 174 341
		1977	12 202 643	9 256 142	2 946 501	469 990	435 984	407	2 390 658	770 483	85 853
		1978	15 611 959	10 689 665	4 922 294	845 143	768 369	964	3 425 897	1 031 864	651 254
07	RICE	1976	4 485	3 708	777	231	44		546	389	
		1977	64 797	64 237	560	136	33		423	245	1
		1978	55 439	54 898	541	84	72		457	158	
08	DAIRY PRODUCE	1976	938 558	619 424	319 134	124 536	43 978	5 376	163 723	33 029	30 865
		1977	1 210 947	736 390	474 557	122 487	39 662	5 639	215 191	54 996	136 879
		1978	1 077 799	732 254	345 545	106 358	38 849	5 864	223 873	58 416	15 314
09	EGGS	1976	24 279	19 599	4 680	2 295	1 993	256	2 385	114	
		1977	16 170	12 549	3 621	1 963	1 682	220	1 658	97	
		1978	15 598	12 134	3 464	1 955	1 856	72	1 509	152	
10	FRESH FRUIT VEGETABLES	1976	1 165 690	1 000 162	165 528	75 947	66 518	218	81 948	11 521	7 663
		1977	862 230	733 362	128 868	60 689	56 535	179	67 180	9 728	999
		1978	1 011 522	894 962	116 560	71 104	63 773	541	45 193	11 017	263
12	PROCESSED FRUIT VEG	1976	414 153	368 783	45 370	18 303	8 601	2 905	26 910	8 075	157
		1977	356 112	302 054	54 058	19 924	10 252	2 378	34 004	10 430	130
		1978	409 115	349 368	59 747	24 131	15 862	2 733	35 212	9 847	404
13	HOPS	1976	1 511	1 073	438	198	14	145	2		238
		1977	930	740	190	158	67	91	17		15
		1978	1 085	870	215	145		145	11		59
14	FLOWERS	1976	22 353	16 295	6 058	4 503	1 134	623	1 027	73	528
		1977	24 935	17 923	7 012	4 895	1 360	713	1 385	85	732
		1978	26 239	18 373	7 866	5 629	1 828	1 152	1 369	94	868
15	OILS AND FATS	1976	679 403	433 950	245 453	119 160	7 870	1 133	114 791	4 617	11 419
		1977	622 854	418 482	204 372	22 750	14 234	181	166 394	7 550	15 228
		1978	732 512	513 834	218 678	-36 904	13 328	125	181 511	12 464	263
16	GRAINS AND SEED	1976	56 836	35 920	20 916	7 787	6 808	154	2 623	350	10 506
		1977	75 147	36 179	38 968	13 512	12 491	88	3 127	368	22 329
		1978	62 457	40 061	22 396	13 373	11 588	80	3 214	445	5 809
17	SUGAR	1976	1 884 807	819 808	1 064 999	324 576	184 053	127 494	548 013	280 077	192 410
		1977	2 775 005	1 421 217	1 353 788	243 000	115 510	98 144	895 039	374 233	215 749
		1978	3 001 654	960 093	2 041 561	273 491	127 180	112 623	1 692 400	603 087	75 108
18	WINE	1976	917 266	632 711	284 555	220 077	94 241	77 824	50 847	12 598	13 628
		1977	1 085 455	761 076	324 379	255 561	97 925	89 176	57 418	13 448	11 400
		1978	1 030 582	683 001	347 581	274 726	98 104	107 688	61 693	15 573	11 159
21	TOBACCO	1976	3 755	1 670	2 085	640	501		1 445	947	
		1977	2 839	1 455	1 384	408	351		912	658	4
		1978	3 594	1 652	1 942	573	428		1 369	934	
22	FLAX	1976	79 766	73 164	6 602	5 250	2 913	101	9	3	1 343
		1977	76 879	71 434	5 445	4 275	1 758	74	95		1 075
		1978	97 833	90 924	6 909	4 738	1 655	16	502	4	1 669
23	HEMPS	1976	4 388	2 407	1 981	1 970			11	5	
		1977	2 984	2 172	812	806			6	4	
		1978	4 803	3 683	1 120	1 112		11	8	3	
24	DRY FORAGE	1976a)									
		1977	159 550	159 258	292	190	190		74	25	28
		1978	300 360	237 773	62 587	3 530	3 510		59 057	1 303	
40	REST ANNEX II	1976	860 484	635 578	224 906	121 110	75 375	1 909	95 478	11 974	8 318
		1977	839 931	628 830	211 101	111 973	79 293	1 003	89 045	13 910	10 083
		1978	877 707	655 351	222 356	134 543	100 003	1 173	80 857	16 692	6 956
41	OTHER PROCESSED PROD	1976	205 230	143 249	61 981	25 761	17 773	1 679	35 751	11 413	489
		1977	270 247	185 568	84 679	32 446	21 047	1 696	49 580	14 843	2 653
		1978	303 158	217 521	85 634	29 880	20 440	2 127	55 394	25 161	360
42	REST CHAP. 01-24	1976a)	1 459 923	1 042 591	417 332	194 299	74 814	54 716	189 869	71 064	33 160
		1977	1 725 179	1 098 430	626 749	254 763	83 061	70 249	323 766	127 887	48 220
		1978	2 191 218	1 357 163	834 055	386 908	116 435	152 326	404 184	109 782	42 857
43	AGR. PROD. CHAP. 25-99	1976	3 102 020	2 589 061	512 959	432 771	188 486	5 721	75 644	3 779	4 544
		1977	3 211 663	2 675 087	536 576	424 040	184 051	4 397	108 288	16 499	4 248
		1978	3 165 444	2 667 677	497 767	397 074	187 346	5 352	96 454	9 873	4 239
00	TOTAL AGRICULT. PROD.	1976	27 508 335	18 837 025	8 871 310	2 564 102	1 489 622	293 066	4 779 653	1 113 493	1 527 411
		1977	26 253 714	19 039 212	7 214 502	2 093 007	1 176 836	284 539	4 541 329	1 432 360	580 166
		1978	30 520 616	20 550 741	9 969 875	2 665 157	1 589 928	406 632	6 478 257	1 927 542	826 790

a) Figures for heading 24 for 1976 are contained in those for heading 42  
= Nil or less than half the unit used.



**TABLEAU SPÉCIAL**  
**COMMERCE DE LA CE EN PRODUITS AGRICOLES**  
**A: Résumé de l'évolution 1976-1978**

**France**  
**export**  
**1000 EUA/UCE**

Pays partenaires									Année	Produits	
Monde	Intra-EC	Extra-CE	Classe 1	AELE	Etats-Unis	Classe 2	ACP	Classe 3			
110 512	85 619	24 893	3 575	2 100	631	21 311	4 251	7	1976	VIANDE PORCINE	01
110 939	80 192	30 747	4 677	2 930	700	24 851	5 668	1 219	1977		
113 214	80 451	32 763	5 924	3 931	994	26 806	5 291	33	1978		
921 265	829 593	91 672	22 050	7 400	19	44 655	4 938	24 967	1976	VIANDE BOVINE	02
848 806	780 804	68 002	7 120	3 259	73	51 472	6 365	9 410	1977		
933 146	873 983	59 163	13 596	3 097	87	42 310	8 274	3 257	1978		
127 488	56 682	70 806	13 141	11 805	42	56 743	3 703	875	1976	VOLAILLES	04
152 971	61 499	91 472	12 774	11 179	28	66 833	4 681	11 865	1977		
167 531	61 584	105 947	14 270	12 867	34	89 429	5 078	2 248	1978		
119 290	72 428	46 862	32 581	6 635	7 507	12 572	2 782	1 709	1976	POISSONS	05
140 074	80 764	59 310	41 970	9 381	9 338	16 574	4 156	766	1977		
165 267	101 450	63 807	45 730	11 379	10 644	17 690	5 400	387	1978		
2 153 908	1 440 477	713 431	120 061	100 270	460	457 654	99 334	135 716	1976	CÉRÉALES	06
1 910 467	1 459 605	450 862	70 375	61 636	375	368 333	112 786	12 154	1977		
2 549 302	1 897 065	652 237	113 565	100 679	209	481 305	148 506	57 367	1978		
2 153	1 713	440	94	33		346	254		1976	RIZ	07
22 796	22 380	416	83	42		332	188	1	1977		
20 573	20 155	418	77	63		341	128		1978		
864 633	600 099	264 534	84 642	36 490	16 341	167 474	32 989	12 407	1976	PRODUITS LAITIERS	08
1 064 572	706 913	357 659	86 680	35 525	17 540	213 713	52 384	57 266	1977		
1 033 624	693 652	339 972	90 914	39 593	17 725	238 484	55 569	10 574	1978		
23 468	19 044	4 424	2 263	1 835	260	2 161	178		1976	ŒUFS	09
19 432	14 999	4 433	2 300	1 795	225	2 133	144		1977		
18 476	15 511	3 965	2 046	1 882	84	1 918	193	1	1978		
357 576	287 548	70 028	41 981	35 484	189	27 008	5 332	1 039	1976	FRUITS, LÉGUMES FRAIS	10
394 495	321 460	73 035	43 056	40 144	184	29 385	6 664	594	1977		
434 591	359 626	74 965	51 908	48 506	374	22 753	6 602	304	1978		
242 481	206 918	35 563	17 087	7 315	3 352	18 276	5 868	200	1976	FRUITS, LÉGUMES TRANSF	12
253 046	206 005	47 041	21 008	9 161	3 228	25 876	8 325	157	1977		
266 029	218 052	47 977	20 652	10 364	3 702	26 785	8 241	540	1978		
2 512	1 681	831	501	48	349	9		303	1976	HOUBLON	13
1 683	1 232	451	382	169	213	35	34	34	1977		
2 035	1 569	466	341		341	29	27	96	1978		
37 396	25 092	12 304	7 042	2 946	517	4 302	285	960	1976	FLEURS	14
44 640	31 364	13 276	7 880	3 647	618	4 600	461	796	1977		
48 006	32 019	15 987	9 473	4 360	898	5 496	508	1 018	1978		
225 985	186 093	89 892	31 364	3 138	1 108	52 914	3 565	5 547	1976	HUILES, GRAISSES	15
254 941	145 459	109 482	9 888	4 692	299	92 444	6 350	7 150	1977		
284 495	164 367	120 128	17 745	4 039	217	102 119	9 083	264	1978		
70 101	44 615	25 485	9 826	7 283	728	6 766	737	8 893	1976	GRAINS, SEMENCES	16
94 234	51 750	42 484	16 021	13 391	511	7 715	1 087	18 748	1977		
88 722	56 471	32 251	17 087	13 724	424	8 815	1 166	6 349	1978		
510 058	179 421	330 637	65 214	51 380	9 247	209 184	121 158	56 239	1976	SUCRE	17
559 601	240 892	318 709	37 027	21 558	8 637	236 435	110 054	45 247	1977		
559 643	175 598	384 045	37 708	17 437	14 309	332 292	145 601	13 970	1978		
682 612	406 961	275 651	220 314	75 037	102 129	51 587	16 150	3 743	1976	VIN	18
860 517	524 989	335 628	267 385	86 940	116 281	64 556	18 306	3 587	1977		
1 043 749	615 961	427 788	344 953	115 318	158 954	77 709	21 693	5 112	1978		
7 885	3 839	4 046	1 189	917		2 857	1 712		1976	TABAC	21
5 617	2 741	2 876	803	686		1 998	1 257	75	1977		
7 534	3 414	4 120	1 256	925		2 864	1 922		1978		
38 368	32 256	6 112	4 733	2 654	35	17	5	1 362	1976	LIN	22
40 432	34 002	6 430	4 592	2 096	27	188	2	1 650	1977		
42 959	35 932	7 027	4 552	1 722	8	657	16	1 818	1978		
695	255	440	416			24	8		1976	CHANVRE	23
485	263	222	204			18	12		1977		
891	495	396	370	1		25	13	1	1978		
									1976a)	FOURRAGES DESHYDRATÉS	24
17 415	17 383	32	19	19		10	4	3	1977		
26 354	21 724	4 630	360	352		4 270	147		1978		
213 750	116 948	96 802	50 915	21 801	7 906	43 379	5 761	2 508	1976	RESTE ANNEXE II	40
220 894	118 955	101 939	53 862	25 474	12 090	45 244	7 325	2 813	1977		
243 656	133 984	109 672	68 433	25 832	23 288	38 057	7 781	3 177	1978		
212 557	143 603	68 954	24 003	11 538	4 534	44 117	14 278	834	1976	AUTRES PRODUITS TRANSF	41
269 419	180 174	89 245	28 857	14 616	3 572	58 040	17 763	2 348	1977		
336 968	236 933	100 035	29 018	14 501	3 837	70 240	27 840	777	1978		
913 166	478 786	434 380	235 108	46 378	109 567	177 633	50 319	21 636	1976a)	RESTE CHAP. 01-24	42
1 147 160	570 076	577 084	305 309	54 892	140 154	229 726	73 968	32 049	1977		
1 337 198	666 145	671 053	356 078	75 274	159 469	284 512	67 518	30 055	1978		
719 826	580 129	139 697	100 301	35 648	8 570	32 867	1 275	6 529	1976	PROD. AGRIC. CHAP. 25-99	43
802 545	638 564	163 981	114 229	40 088	8 518	42 219	4 166	7 533	1977		
816 976	651 838	165 138	117 786	44 382	9 439	38 684	2 865	8 668	1978		
<b>8 557 685</b>	<b>5 749 801</b>	<b>2 807 884</b>	<b>1 088 419</b>	<b>468 135</b>	<b>273 491</b>	<b>1 433 856</b>	<b>374 882</b>	<b>285 474</b>	<b>1976</b>	<b>TOTAL PROD. AGRICOLES</b>	<b>00</b>
<b>9 219 766</b>	<b>6 275 082</b>	<b>2 944 684</b>	<b>1 136 502</b>	<b>443 301</b>	<b>322 611</b>	<b>1 592 720</b>	<b>442 148</b>	<b>215 462</b>	<b>1977</b>		
<b>10 614 575</b>	<b>7 095 255</b>	<b>3 419 320</b>	<b>1 363 482</b>	<b>549 876</b>	<b>405 037</b>	<b>1 909 320</b>	<b>529 315</b>	<b>146 016</b>	<b>1978</b>		

a) Pour 1976, les données de la position 24 sont inclus dans la position 42.  
= Néant ou inférieur à la moitié de l'unité utilisée.

**SPECIAL TABLE**  
**EC TRADE IN AGRICULTURAL PRODUCTS**  
**A: Summary of trends 1976-1978**

**Italia**  
**import**  
**1000 kg**

Products	Year	Trading partners								
		World	Intra-EC	Extra-EC	Class 1	EFTA	USA	Class 2	ACP	Class 3
01 PORK	1976	343 442	275 688	67 754	3 853	2 334	3	5 874		57 879
	1977	314 345	269 345	45 000	9 726	9 630	1	2 011		28 090
	1978	336 813	285 315	51 498	7 456	7 363	1	3 029		40 905
02 BEEF	1976	729 319	563 483	165 836	36 885	9 862		35 851	1 959	92 356
	1977	654 119	540 721	113 398	27 055	9 004	180	32 307	1 581	53 362
	1978	721 905	564 664	157 241	40 149	18 259	328	24 013	565	92 721
04 POULTRY	1976	29 731	13 880	15 851	2 895		1 905	23		12 821
	1977	22 425	9 249	13 126	285		200	15		12 734
	1978	25 632	9 505	16 127	358	179	143	49		15 631
05 FISH	1976	347 043	82 466	264 577	103 240	27 791	745	137 307	7 823	23 803
	1977	316 068	75 904	240 164	103 119	36 400	925	118 854	7 979	17 989
	1978	358 725	86 831	271 894	111 176	39 134	4 027	150 212	9 037	10 397
06 CEREALS	1976	8 707 749	1 644 901	7 062 848	5 136 058	55 692	3 203 517	1 920 629	138	4 694
	1977	8 819 068	2 227 565	6 591 503	3 856 466	1 403	2 290 373	2 645 052	475	89 333
	1978	9 930 335	3 553 192	6 377 143	4 028 564	5 655	2 749 324	2 315 192	498	32 916
07 RICE	1976	58 549	419	58 130	41 457		41 457	16 541		
	1977	154 766	1 216	153 550	122 949		91 491	28 778		1 605
	1978	394 584	4 001	390 583	186 466	42	171 651	120 576	609	83 448
08 DAIRY PRODUCE	1976	1 398 555	1 359 477	39 078	35 225	34 571	28	3 056		260
	1977	1 556 930	1 517 545	39 385	35 056	34 650	16	3 406		432
	1978	1 821 689	1 783 345	38 344	35 773	35 152	6	1 627		588
09 EGGS	1976	20 358	12 636	7 722	830		334	563		6 061
	1977	15 955	7 155	8 800	768		133	103		7 030
	1978	26 187	18 503	7 684	828		160	31		6 632
10 FRESH FRUIT, VEGETABLES	1976	141 961	31 569	110 392	57 429	914	6 893	49 793	2 257	3 148
	1977	159 017	18 892	140 125	78 501	2 677	5 609	47 724	2 020	13 893
	1978	213 272	69 102	144 170	80 076	2 625	4 301	56 838	1 725	7 254
12 PROCESSED FRUIT, VEG.	1976	114 463	25 136	89 327	70 829	9 040	7 756	14 679	4 984	1 460
	1977	120 471	30 353	90 118	64 476	10 178	7 502	20 547	7 185	4 298
	1978	153 683	42 082	111 601	81 360	21 353	10 091	21 984	8 139	7 702
13 HOPS	1976	326	311	15	10					6
	1977	548	537	11	10					1
	1978	568	559	9						9
14 FLOWERS	1976	19 152	16 001	3 151	1 015	55	188	1 934	152	202
	1977	19 648	15 821	3 827	1 412	110	279	2 099	145	316
	1978	21 580	17 387	4 193	1 595	56	351	2 124	180	474
15 OILS AND FATS	1976	2 708 165	258 283	2 449 882	1 502 390	1 884	1 450 397	938 967	151 898	7 813
	1977	2 627 680	213 096	2 414 584	1 421 298	2 298	1 354 911	961 530	107 743	25 031
	1978	3 048 830	186 093	2 862 737	1 849 357	1 235	1 776 862	975 483	78 751	34 849
16 GRAINS AND SEED	1976	42 955	8 233	34 722	21 458	325	4 587	5 839	313	7 425
	1977	43 902	8 714	35 188	25 519	101	6 056	4 167	51	5 502
	1978	45 942	11 291	34 651	23 195	31	8 093	5 190	96	6 266
17 SUGAR	1976	514 196	284 351	229 845	75 476	3 172	455	98 146	3 012	56 104
	1977	758 527	380 182	378 345	127 180	6 255	12	198 455	8 239	54 660
	1978	603 733	174 570	429 163	134 466	11 068	5	182 559	2 597	112 069
18 WINE	1976	23 196	15 984	7 212	6 407	3 923	2	197		176
	1977	24 308	16 757	7 551	7 077	5 264		27		107
	1978	23 581	14 714	8 867	8 341	6 519		39		179
21 TOBACCO	1976	33 247	154	33 093	22 297	1 581	16 520	6 507		4 289
	1977	33 738	93	33 645	19 590	1 604	14 843	13 132		923
	1978	20 270	286	19 984	14 556	1 631	10 131	4 377		1 051
22 FLAX	1976	18 886	12 750	6 136	383	312		2 396		3 357
	1977	17 784	12 009	5 775	744	512		1 847		3 184
	1978	22 004	16 583	5 421	543	168		1 297		3 581
23 HEMPS	1976	4 757	392	4 365	278	108		219		3 868
	1977	4 090	230	3 860	1 196	53		113		2 551
	1978	1 702	273	1 429	335		57	32		1 062
24 DRY FORAGE	1976a)									
	1977	54 470		54 470	4 758					49 712
	1978	44 344	4 720	39 624	343					39 281
40 REST ANNEX. II	1976	803 603	291 461	512 142	218 604	60 380	52 111	174 084	41 984	119 408
	1977	470 527	100 251	370 276	137 153	24 016	42 746	146 509	33 711	86 539
	1978	481 972	134 017	347 955	114 842	23 170	31 860	152 899	37 191	80 369
41 OTHER PROCESSED PROD.	1976	97 597	84 189	13 408	10 733	8 613	499	575	99	1 804
	1977	92 641	81 176	11 465	9 084	6 457	180	322	167	1 756
	1978	117 253	101 248	16 005	13 035	11 933	154	245	20	2 482
42 REST CHAP. 01-24	1976a)	926 022	215 969	710 053	90 139	13 927	4 459	521 252	180 882	96 191
	1977	1 180 611	428 474	752 137	149 102	43 856	6 704	540 660	148 497	59 600
	1978	1 239 139	487 857	751 282	122 496	37 067	3 949	562 884	151 476	63 710
43 AGR. PROD. CHAP. 25-99	1976	8 654 785	1 098 929	7 555 856	4 378 946	2 520 763	301 999	1 803 120	1 006 266	1 373 777
	1977	8 218 587	977 314	7 241 273	4 307 554	2 606 751	206 240	1 544 123	893 762	1 388 592
	1978	7 892 215	895 924	6 996 291	4 104 623	2 522 266	242 073	1 484 519	811 443	1 407 072
00 TOTAL AGRICULT. PROD.	1976	25 738 067	6 296 662	19 441 395	11 816 837	2 765 247	5 103 868	5 737 552	1 381 667	1 876 899
	1977	25 625 755	6 932 599	18 693 156	10 511 320	2 801 029	4 028 381	6 314 781	1 211 555	1 858 468
	1978	27 501 614	8 467 342	19 044 272	10 959 590	2 744 906	5 013 567	6 064 999	1 102 327	2 011 387

a) Figures for heading 24 for 1976 are contained in those for heading 42.  
 = Nil or less than half the unit used.

**TABLEAU SPÉCIAL**  
**COMMERCE DE LA CE EN PRODUITS AGRICOLES**  
**A: Résumé de l'évolution 1976-1978**

**Italia**  
**import**  
**1000 EUA/UCE**

Pays partenaires									Année	Produits	
Monde	Intra-EC	Extra-CE	Classe 1	AELE	Etats-Unis	Classe 2	ACP	Classe 3			
521 822	433 755	88 067	5 761	3 896	23	10 035		71 964	1976	VIANDE PORCINE	01
463 750	404 393	59 357	10 821	10 691	2	12 019		30 161	1977		
487 398	427 439	59 959	8 771	8 573	8	4 831		46 114	1978		
1 324 675	1 155 431	159 244	48 934	10 415		44 660	1 599	74 546	1976	VIANDE BOVINE	02
1 310 399	1 169 888	140 511	42 206	12 066	217	42 030	1 221	55 290	1977		
1 496 355	1 305 115	191 240	65 290	28 653	529	31 744	439	93 623	1978		
33 570	14 633	18 937	3 523	5	2 597	180		15 120	1976	VOLAILLES	04
27 591	10 282	17 309	827	1	659	128		16 214	1977		
29 954	11 759	18 195	1 134	105	903	204		16 758	1978		
342 791	109 095	233 696	134 111	57 318	2 172	84 389	6 043	14 988	1976	POISSONS	05
371 601	116 664	254 937	147 050	63 089	3 435	97 155	7 593	10 543	1977		
428 028	136 874	291 154	160 548	75 955	4 337	121 675	8 866	8 766	1978		
1 221 631	349 319	872 312	637 916	7 705	384 274	232 957	24	1 233	1976	CÉRÉALES	06
1 188 450	464 765	723 685	430 202	559	242 888	282 446	87	10 913	1977		
1 283 776	667 137	616 639	410 956	1 123	270 456	201 573	113	4 002	1978		
10 797	232	10 565	7 612		7 511	2 916			1976	RIZ	07
31 823	521	31 302	24 667		17 433	6 218	63	370	1977		
87 289	1 540	85 749	39 000	11	75 464	2 808	217	18 702	1978		
830 876	740 831	90 045	84 692	84 489	46	4 510		318	1976	PRODUITS LAITIERS	08
877 594	785 599	91 995	83 544	85 403	19	5 354		583	1977		
966 506	859 018	107 488	103 452	102 707	9	3 054		581	1978		
26 084	14 899	11 185	4 756		1 912	1 279		4 940	1976	ŒUFS	09
25 202	13 674	11 528	4 403		922	565		5 799	1977		
34 035	24 361	9 674	4 457		1 064	67		4 996	1978		
58 706	7 564	51 142	34 543	707	6 202	14 935	1 250	1 557	1976	FRUITS, LÉGUMES FRAIS	10
72 231	7 930	64 301	47 306	1 122	5 520	14 598	997	2 394	1977		
96 117	21 754	74 363	50 997	2 488	4 158	21 452	633	1 911	1978		
73 105	17 952	55 153	44 401	4 850	5 918	8 421	2 694	1 810	1976	FRUITS, LÉGUMES TRANSF.	12
93 883	24 363	69 520	52 750	6 280	6 293	12 878	4 340	3 612	1977		
118 252	30 688	87 564	65 433	12 246	9 097	16 089	4 899	5 837	1978		
1 026	976	50	32		32			18	1976	HOUBLON	13
2 298	2 293	5	4	4				1	1977		
1 834	1 821	13						13	1978		
36 462	30 515	5 947	2 548	202	1 041	3 275	408	124	1976	FLEURS	14
41 105	33 327	7 778	3 383	134	1 541	4 212	438	183	1977		
49 248	40 756	8 492	3 765	128	1 628	4 429	573	298	1978		
697 108	118 248	578 860	317 142	746	277 824	259 228	60 470	2 160	1976	HUILES, GRAISSES	15
852 546	125 609	726 937	401 521	1 157	338 812	317 696	55 403	7 395	1977		
805 162	105 786	699 376	409 111	679	354 041	275 648	48 817	10 508	1978		
41 822	21 751	20 071	12 724	359	6 051	4 288	261	3 059	1976	GRAINS, SEMENCES	16
50 155	24 229	25 926	18 040	208	8 277	4 087	54	3 799	1977		
53 765	25 766	27 999	19 115	139	10 369	4 206	33	4 678	1978		
120 020	100 501	19 519	5 504	1 409	140	10 520	174	3 410	1976	SUCRE	17
175 449	149 225	26 224	8 969	2 122	12	14 045	1 874	3 190	1977		
98 739	71 503	27 236	10 993	2 748	4	10 177	132	6 042	1978		
35 660	28 434	7 226	6 930	4 711	4	39		124	1976	VIN	18
41 666	33 817	7 849	7 634	5 991		28		76	1977		
48 946	39 865	9 081	8 770	6 990		35		104	1978		
92 104	527	91 577	68 301	5 054	50 894	13 034		10 242	1976	TABAC	21
91 542	992	90 550	64 684	5 411	49 713	23 407		2 459	1977		
58 911	875	58 036	47 649	5 426	34 859	7 801		2 586	1978		
15 424	12 459	2 965	167	116		1 154		1 644	1976	LIN	22
20 024	15 555	4 469	441	202		1 838		2 190	1977		
21 069	17 768	3 301	369	85		943		1 989	1978		
2 121	197	1 924	94	28		84		1 746	1976	CHANVRE	23
2 312	96	2 216	512	15		49		1 655	1977		
971	98	873	150		27	15		708	1978		
									1976a)	FOURRAGES DÉSHYDRATÉS	24
6 293		6 293	451					5 892	1977		
4 489	499	3 990	35					3 955	1978		
437 018	119 553	317 465	108 907	38 231	25 420	124 260	51 999	84 256	1976	RESTE ANNEXE II	40
404 967	63 544	341 373	92 812	28 930	20 594	168 983	87 303	79 489	1977		
410 313	62 539	347 774	95 214	30 661	16 971	162 805	89 683	89 687	1978		
96 360	83 190	13 170	11 114	9 138	437	428	58	1 495	1976	AUTRES PRODUITS TRANSF.	41
103 264	89 974	13 290	11 205	8 566	233	290	186	1 685	1977		
132 199	116 206	15 993	13 178	11 789	381	290	10	2 401	1978		
840 552	273 168	567 384	52 586	6 464	5 696	472 923	203 240	40 198	1976a)	RESTE CHAP. 01-24	42
1 206 265	320 915	885 350	65 244	12 285	5 632	773 574	329 596	44 296	1977		
1 121 412	340 428	780 984	61 121	9 367	4 568	672 589	255 273	45 206	1978		
2 291 767	506 218	1 785 549	934 063	361 094	143 705	626 163	236 048	225 321	1976	PROD. AGRIC. CHAP. 25-99	43
2 376 389	478 701	1 897 688	1 000 031	421 930	147 376	655 925	230 265	241 732	1977		
2 453 064	527 605	1 925 459	1 042 445	426 534	153 275	646 584	206 644	236 390	1978		
9 161 501	4 139 448	5 012 053	2 526 361	596 928	921 999	1 919 678	564 368	560 473	1976	TOTAL PROD. AGRICOLES	00
9 830 506	4 338 406	5 494 100	2 520 256	666 166	849 578	2 437 525	719 420	530 033	1977		
10 283 343	4 836 701	5 446 642	2 621 918	726 407	902 148	2 214 219	616 332	601 900	1978		

a) Pour 1976, les données de la position 24 sont inclus dans la position 42.  
= Néant ou inférieur à la moitié de l'unité utilisée.

**SPECIAL TABLE**  
**EC TRADE IN AGRICULTURAL PRODUCTS**  
**A: Summary of trends 1976-1978**

**Italia**  
**export**  
**1000 kg**

Products	Year	Trading partners								
		World	Intra-EC	Extra-EC	Class 1	EFTA	USA	Class 2	ACP	Class 3
01 PORK	1976	55 547	48 094	7 453	4 110	3 364	75	1 495	75	1 502
	1977	70 554	61 784	8 770	4 503	3 772	74	2 463	78	1 463
	1978	59 069	52 882	6 187	4 063	3 820	30	1 747	67	61
02 BEEF	1976	8 148	6 574	1 574	1 296	559	222	109	18	142
	1977	12 566	10 487	2 079	1 573	713	66	411	13	49
	1978	15 829	10 769	5 060	3 384	558	21	1 643	217	1
04 POULTRY	1976	2 065	1 714	351	131	119	1	180	1	
	1977	2 163	1 464	699	283	165		374	30	
	1978	3 742	3 095	647	253	135		365	45	
05 FISH	1976	78 380	37 880	40 500	38 082	2 172	563	1 397	457	559
	1977	63 994	43 457	20 537	17 488	2 112	544	1 806	89	747
	1978	84 474	46 890	37 584	33 170	2 056	732	3 465	216	639
06 CEREALS	1976	568 404	101 652	466 752	14 384	10 311	184	446 965	30 112	2 795
	1977	774 885	58 079	716 806	16 965	11 453	51	688 081	60 493	8 331
	1978	709 793	41 543	668 250	11 975	8 954	19	639 706	18 481	14 491
07 RICE	1976	398 791	202 468	196 323	30 382	28 210	57	73 747	22 176	91 781
	1977	310 837	179 941	130 896	12 262	10 934	26	83 157	49 796	35 043
	1978	447 709	153 932	293 777	14 283	13 519	73	113 631	45 353	165 580
08 DAIRY PRODUCE	1976	28 529	10 903	17 626	15 649	5 605	5 598	1 098	70	272
	1977	27 292	11 420	15 872	13 137	4 976	4 719	1 757	126	207
	1978	25 833	10 946	14 887	12 247	5 220	4 992	1 771	150	136
09 EGGS	1976	2 818	1 850	968	360	289	18	250		10
	1977	6 835	5 210	1 625	504	445	2	682		6
	1978	1 626	1 094	532	97	52	4	134		
10 FRESH FRUIT. VEGETABLES	1976	2 648 703	1 869 163	779 540	538 331	496 898	7 113	37 479	113	200 209
	1977	2 802 145	2 094 909	707 236	495 720	449 670	4 096	41 487	45	164 814
	1978	2 382 713	1 793 939	588 774	449 667	417 826	3 720	21 054	197	114 350
12 PROCESSED FRUIT. VEG	1976	849 911	674 235	175 676	105 924	52 325	29 945	66 327	33 337	1 160
	1977	799 537	619 579	179 958	92 908	44 476	28 945	83 635	41 666	1 042
	1978	729 112	568 676	160 436	74 172	46 726	17 704	83 094	42 187	1 080
13 HOPS	1976			2	2					
	1977	2		1						
	1978	3	2					1		
14 FLOWERS	1976	41 741	32 562	9 179	7 964	6 020	693	1 161		52
	1977	43 149	34 209	8 940	7 283	5 635	842	1 587		64
	1978	45 568	36 971	8 597	7 750	6 514	649	797		50
15 OILS AND FATS	1976	113 776	62 240	51 536	39 347	15 806	10 364	11 873	1 695	81
	1977	105 371	61 162	44 209	28 629	18 567	8 082	12 130	317	3 120
	1978	116 978	74 558	42 420	30 343	17 832	10 264	7 955	1 134	3 881
16 GRAINS AND SEED	1976	21 932	16 582	5 350	3 833	1 604	238	1 251	8	264
	1977	17 283	12 794	4 489	3 027	1 263	209	1 185	62	274
	1978	19 204	14 001	5 203	2 813	640	194	1 979	14	408
17 SUGAR	1976	21 385	20 173	1 212	855	761	16	292	14	
	1977	7 300	1 064	6 236	1 144	1 098		5 003	13	15
	1978	1 535	883	652	322	315		294	7	
18 WINE	1976	1 306 815	1 086 246	220 569	171 663	76 567	76 989	3 328	844	4 940
	1977	1 097 041	870 559	226 482	190 169	64 866	103 125	3 673	798	3 817
	1978	1 257 192	996 733	260 459	227 818	63 381	142 776	3 973	1 118	13 886
21 TOBACCO	1976	53 362	26 154	27 208	18 517	3 565	11 206	6 114	1 099	2 547
	1977	40 529	16 347	16 382	12 022	4 070	5 762	3 314	1 071	1 046
	1978	43 910	25 054	18 856	11 558	4 486	5 244	5 817	2 120	1 352
22 FLAX	1976	392	362	30	1	1		29	26	
	1977	490	476	14	3	2		3	2	2
	1978	667	626	41	14	12		26		1
23 HEMPS	1976	324	151	173	137	136		30		
	1977	205	88	117	93	87		10		
	1978	442	274	168	158	99		3		4
24 DRY FORAGE	1976a)									
	1977	5 211		5 211				5 211		
	1978	2 489		2 489	9			2 424		56
40 REST ANNEX II	1976	498 184	377 357	120 827	82 459	41 996	25 341	3 806	116	33 134
	1977	115 293	37 776	77 517	39 876	12 249	552	12 218	72	25 040
	1978	189 928	44 251	145 677	86 406	15 256	50 601	30 109	302	28 842
41 OTHER PROCESSED PROD	1976	196 282	145 683	50 599	30 438	15 217	9 310	12 392	1 380	6 489
	1977	222 220	163 609	58 611	34 981	16 777	9 650	19 603	2 251	1 906
	1978	220 789	152 987	67 802	38 284	17 389	10 819	26 253	4 314	1 331
42 REST CHAP 01-24	1976a)	292 988	193 892	99 096	60 009	28 570	15 285	18 811	1 635	7 435
	1977	585 633	464 036	121 597	74 651	41 231	15 646	28 348	5 905	7 214
	1978	624 168	490 551	133 617	75 159	39 839	17 380	41 182	3 540	9 010
43 AGR. PROD CHAP 25-99	1976	80 596	28 738	51 858	36 430	21 943	709	8 564	1 308	3 818
	1977	78 206	28 889	49 317	35 777	20 573	155	6 725	694	3 674
	1978	89 887	38 370	51 517	37 300	24 149	240	7 118	761	4 109
00 TOTAL AGRICULT. PROD.	1976	7 269 073	4 944 673	2 324 400	1 200 302	812 038	194 027	696 698	94 489	357 190
	1977	7 183 530	4 785 139	2 398 391	1 083 000	715 134	182 646	997 652	163 621	257 874
	1978	7 070 171	4 559 027	2 511 144	1 121 236	688 778	265 462	992 117	120 223	359 192

a) Figures for heading 24 for 1976 are contained in those for heading 42  
= Nil or less than half the unit used

**TABLEAU SPÉCIAL**  
**COMMERCE DE LA CE EN PRODUITS AGRICOLES**  
**A: Résumé de l'évolution 1976-1978**

**Italia**  
**export**  
**1000 EUA/UCE**

Pays partenaires									Année	Produits	
Monde	Intra-EC	Extra-CE	Classe 1	AELE	Etats-Unis	Classe 2	ACP	Classe 3			
80 231	56 793	23 438	18 571	17 253	345	3 056	259	864	1976	VIANDE PORCINE	01
95 419	68 034	27 385	20 400	19 201	245	5 296	366	821	1977		
92 635	67 574	25 061	21 012	20 525	106	3 159	266	143	1978		
8 834	5 177	3 651	3 284	1 965	455	181	28	126	1976	VIANDE BOVINE	02
12 596	8 364	4 232	3 335	1 881	132	727	27	53	1977		
19 397	11 121	8 276	5 660	1 598	39	2 521	157	1	1978		
2 852	1 169	1 683	491	213	1	1 158	9	1976	VOLAILLES	04	
4 064	1 246	2 818	737	233		2 010	204	1977			
6 599	3 741	2 858	638	205		2 172	429	1978			
42 416	28 984	13 432	11 890	2 654	589	597	115	170	1976	POISSONS	05
48 230	32 608	15 622	12 961	3 229	783	1 228	118	436	1977		
55 930	35 181	20 749	15 024	3 502	1 301	4 684	181	256	1978		
124 419	24 674	99 745	2 882	1 704	80	95 634	5 678	634	1976	CÉRÉALES	06
165 450	15 907	149 543	3 701	2 000	34	143 519	12 481	1 564	1977		
146 138	12 101	134 037	2 747	1 841	19	128 408	4 903	2 401	1978		
108 372	59 533	48 839	7 494	6 689	38	22 166	7 453	19 016	1976	RIZ	07
115 918	69 203	46 715	3 952	3 235	16	31 217	16 962	11 320	1977		
167 277	63 631	103 646	5 654	5 136	59	42 858	17 654	54 959	1978		
80 085	32 123	47 962	44 347	14 843	17 731	2 458	155	429	1976	PRODUITS LAITIERS	08
88 458	37 924	50 534	45 457	15 601	18 311	3 838	265	345	1977		
80 384	37 628	42 756	38 436	17 229	15 890	3 303	295	270	1978		
3 218	1 469	1 749	730	599	18	554		64	1976	ŒUFS	09
6 866	4 570	2 296	866	728	4	863	2	8	1977		
1 652	898	754	169	68	4	194			1978		
805 409	575 663	229 746	171 202	152 788	5 161	15 466	64	41 114	1976	FRUITS, LÉGUMES FRAIS	10
1 160 815	879 087	281 728	213 548	190 253	3 519	23 002	47	42 063	1977		
1 025 266	772 911	252 355	200 862	184 134	2 322	14 052	121	35 002	1978		
340 284	269 094	71 190	39 252	18 752	9 497	30 534	15 675	454	1976	FRUITS, LÉGUMES TRANSF.	12
378 820	289 564	89 256	42 270	20 676	10 211	44 849	23 004	421	1977		
372 106	291 900	80 206	35 686	22 390	6 130	42 886	22 708	549	1978		
33		33	33						1976	HOUBLON	13
4	2	2				2			1977		
									1978		
84 390	60 613	23 777	20 588	17 127	1 768	2 896	6	283	1976	FLEURS	14
89 928	66 096	23 832	20 779	16 939	2 517	2 774	1	270	1977		
100 822	76 107	24 715	22 136	18 995	1 868	2 493	5	84	1978		
65 853	30 616	35 237	26 294	5 186	12 967	8 592	1 077	122	1976	HUILES, GRAISSES	15
59 725	24 542	35 183	24 911	12 517	10 074	7 879	422	2 081	1977		
69 907	39 779	30 128	19 871	5 525	11 868	7 504	772	2 514	1978		
34 913	27 309	7 604	5 081	2 161	448	2 226	54	295	1976	GRAINS, SEMENCES	16
33 939	25 948	7 991	5 474	2 336	408	2 100	116	414	1977		
34 248	26 717	7 531	5 132	820	265	1 921	57	474	1978		
2 809	2 322	487	174	102	7	270	9		1976	SUCRE	17
1 781	259	1 522	256	209		1 205	20	7	1977		
587	320	267	78	72		163	12		1978		
366 801	258 161	108 640	98 840	28 057	54 927	2 976	759	1 349	1976	VIN	18
388 847	259 659	129 188	119 755	26 529	76 274	3 673	765	1 126	1977		
476 506	317 424	159 082	150 156	32 094	100 484	3 617	983	2 329	1978		
61 368	32 261	29 107	22 270	3 884	13 132	5 191	448	1 634	1976	TABAC	21
48 701	32 614	16 807	12 908	4 561	5 049	2 393	399	786	1977		
57 168	39 362	17 806	12 774	4 514	5 183	3 828	746	942	1978		
730	698	32	2	2		30	21		1976	LIN	22
665	631	34	15	13		13	10	1	1977		
1 037	913	124	34	17	7	85		5	1978		
382	149	233	187	186		39			1976	CHANVRE	23
291	179	112	81	80		17			1977		
579	422	157	134	85		9	1	4	1978		
732		732				732			1976a)	FOURRAGES DÉSHYDRATÉS	24
301		301	2			292		7	1977		
									1978		
153 046	126 246	26 800	14 179	7 867	868	4 598	163	7 304	1976	RESTE ANNEXE II	40
44 380	15 170	29 210	15 939	4 827	876	6 239	139	6 733	1977		
51 476	17 027	34 449	13 785	5 004	1 636	13 609	297	6 762	1978		
156 430	113 687	42 743	27 929	13 683	8 782	10 762	1 005	3 438	1976	AUTRES PRODUITS TRANSF.	41
191 339	143 499	47 840	28 989	14 733	7 823	16 164	1 190	1 763	1977		
209 364	149 022	60 347	33 375	16 311	9 122	22 937	2 170	3 183	1978		
178 616	106 051	72 565	49 623	15 591	14 648	10 680	1 442	7 240	1976a)	RESTE CHAP. 01-24	42
269 803	180 337	89 466	61 527	20 784	19 665	16 642	3 781	6 188	1977		
246 105	159 298	86 807	55 535	18 354	22 107	22 523	2 658	5 239	1978		
55 365	25 942	29 423	19 185	8 371	874	4 796	354	4 796	1976	PROD. AGRIC. CHAP. 25-99	43
55 793	22 142	33 651	22 042	8 795	249	5 195	486	5 405	1977		
62 594	30 187	32 410	20 877	11 525	522	4 106	461	6 598	1978		
2 756 823	1 838 734	918 089	584 495	319 677	141 436	224 861	34 774	89 342	1976	TOTAL PROD. AGRICOLES	00
3 261 861	2 177 583	1 084 278	660 436	369 360	156 190	320 861	60 805	82 005	1977		
3 277 789	2 153 266	1 124 523	659 775	369 944	178 932	327 034	54 876	121 715	1978		

a) Pour 1976, les données de la position 24 sont inclus dans la position 42.  
= Néant ou inférieur à la moitié de l'unité utilisée.

**SPECIAL TABLE**  
**EC TRADE IN AGRICULTURAL PRODUCTS**  
**A: Summary of trends 1976-1978**

**Nederland**  
**import**  
**1000 kg**

Products		Year	Trading partners								
			World	Intra-EC	Extra-EC	Class 1	EFTA	USA	Class 2	ACP	Class 3
01	PORK	1976	91 071	66 345	24 726	20 692	4 261	16 028	221		3 813
		1977	88 634	54 547	34 087	24 958	4 828	15 489	53		9 076
		1978	101 039	64 725	36 314	17 589	3 664	13 639	13		18 712
02	BEEF	1976	112 134	79 452	32 682	13 980	372	9 441	17 148		1 554
		1977	142 231	88 257	53 974	27 132	173	20 163	24 711	10	2 131
		1978	150 655	85 542	65 113	39 416	744	33 438	22 859		2 838
04	POULTRY	1976	21 277	20 363	914	654	25	579	83		177
		1977	19 431	18 506	925	747		674	116	7	62
		1978	22 103	21 061	1 042	658	25	566	282		102
05	FISH	1976	192 525	124 541	67 984	35 626	23 519	3 468	28 621	362	3 737
		1977	175 798	121 045	54 753	35 664	22 497	3 449	15 081	235	4 008
		1978	183 430	113 003	70 427	38 710	14 903	4 792	28 938	557	2 779
06	CEREALS	1976	10 849 351	2 222 441	8 626 910	6 151 449	45 380	5 855 576	2 457 198	87 124	18 263
		1977	9 746 420	2 002 215	7 744 205	4 571 071	13 448	4 593 201	2 561 193	119 145	11 941
		1978	9 958 782	3 041 445	6 917 337	3 435 891	4 695	3 284 356	3 478 905	105 983	2 541
07	RICE	1976	251 702	33 037	218 665	107 040	34	106 460	111 608		17
		1977	147 824	37 093	110 731	41 868	15	41 828	68 853		10
		1978	145 216	42 296	102 920	18 405	2	17 373	82 562	49 206	1 953
08	DAIRY PRODUCE	1976	607 394	604 470	2 924	2 568	867	13	149		207
		1977	715 717	713 493	2 224	1 824	745	124	54	2	246
		1978	826 748	824 171	2 577	2 152	666	38	312	1	113
09	EGGS	1976	26 106	20 356	5 750	3 004	2 237	42	144		2 602
		1977	25 165	13 860	11 305	5 943	4 254	144	723		4 639
		1978	17 001	11 480	5 521	3 721	3 521	170	317		1 483
10	FRESH FRUIT, VEGETABLES	1976	940 170	306 640	629 028	358 259	3 325	99 405	262 185	1 991	8 584
		1977	926 216	256 282	666 234	338 158	3 314	77 654	310 394	2 589	17 682
		1978	810 619	245 917	659 787	316 819	1 964	66 383	330 449	3 147	12 514
12	PROCESSED FRUIT, VEG.	1976	376 963	212 901	154 710	75 266	3 952	21 155	50 578	8 214	28 866
		1977	366 169	202 200	155 366	75 727	5 156	26 140	56 828	7 646	22 811
		1978	376 154	220 854	143 838	65 717	4 504	16 089	49 009	4 704	29 112
13	HOPS	1976	84	69	15						15
		1977	346	304	42	26			26		18
		1978	341	323	18	18			18		
14	FLOWERS	1976	43 614	33 687	9 927	4 936	270	1 190	4 644	683	347
		1977	48 977	32 218	16 759	7 921	299	1 334	8 191	994	647
		1978	55 046	31 272	23 774	8 387	375	1 515	14 741	839	646
15	OILS AND FATS	1976	4 705 064	553 553	4 151 511	2 259 643	30 053	2 032 262	1 864 502	212 453	27 366
		1977	4 452 759	442 181	4 010 578	2 165 429	34 952	1 923 252	1 796 586	149 795	48 555
		1978	5 552 106	430 098	5 122 008	3 116 963	22 732	2 833 040	1 988 858	141 261	16 187
16	GRAINS AND SEED	1976	106 274	25 004	81 222	59 397	294	5 124	12 618	11 396	9 207
		1977	45 688	20 108	25 562	7 537	568	4 711	8 371	7 304	9 654
		1978	49 267	19 963	29 278	9 578	764	6 035	9 312	8578	10 388
17	SUGAR	1976	1 298 685	564 626	734 059	181 423	1 409	57 022	533 772	27 466	18 864
		1977	1 528 811	527 483	1 001 328	293 561	2 550	150 176	688 254	94 518	19 423
		1978	1 258 175	556 691	701 484	169 192	1 012	54 882	508 184	38 954	24 108
18	WINE	1976	145 769	79 905	65 864	65 486	6 042	4	76		302
		1977	155 813	85 945	59 868	69 413	7 755	3	94		361
		1978	162 478	98 236	64 242	63 402	7 888	13	120	1	720
21	TOBACCO	1976	61 185	15 394	45 417	17 566	595	12 379	25 376	5 927	2 475
		1977	70 616	9 297	59 692	19 868	170	14 628	37 345	7 719	2 479
		1978	75 969	15 848	58 081	21 007	95	16 402	34 868	7 028	2 206
22	FLAX	1976	8 454	3 733	4 721	10	10		338		4 373
		1977	9 543	4 933	4 610				56		4 554
		1978	5 425	1 684	3 741				10		3 731
23	HEMPS	1976	948	37	911						911
		1977	670		670						670
		1978	336	12	324						324
24	DRY FORAGE	1976a)									
		1977	142 431	83 056	59 375	57 121		53 979	1 157		1 097
		1978	127 601	110 939	16 662	16 516		16 516	146		
40	REST ANNEX. II	1976	3 229 051	1 340 546	1 867 343	1 239 393	6 145	1 130 974	603 481	141 657	22 469
		1977	3 533 010	1 348 434	2 177 808	1 578 488	2 761	1 476 787	573 100	146 485	26 220
		1978	3 783 592	1 421 585	2 351 657	1 642 410	3 732	1 568 758	684 448	154 301	24 799
41	OTHER PROCESSED PROD.	1976	159 343	150 537	8 806	5 259	1 205	1 552	2 947	21	600
		1977	176 078	164 913	11 165	7 566	2 183	1 124	2 266		1 333
		1978	217 884	204 306	13 578	8 454	3 419	1 277	2 412	1	2 712
42	REST CHAP. 01-24	1976a)	7 013 795	6 550 658	463 127	133 438	9 676	94 952	315 095	59 266	14 594
		1977	6 898 104	6 499 175	398 929	82 469	11 819	25 581	302 572	49 067	13 888
		1978	6 703 284	6 258 356	444 928	92 355	12 144	45 763	327 499	56 864	26 074
43	AGR. PROD. CHAP. 25-99	1976	2 985 366	950 818	2 034 548	1 054 155	938 325	41 507	652 601	197 747	327 654
		1977	3 124 707	1 028 971	2 095 736	1 097 538	956 275	52 408	688 599	220 318	309 599
		1978	3 029 657	882 396	2 147 261	1 239 916	1 055 832	73 094	631 449	206 716	275 466
00	TOTAL AGRICULT. PROD.	1976	33 226 325	13 959 113	19 229 764	11 789 244	1 077 996	9 489 133	8 943 385	754 307	497 027
		1977	32 398 727	13 671 460	18 706 551	10 753 098	1 073 762	8 428 896	7 443 440	805 834	510 005
		1978	33 585 327	14 591 264	18 965 250	10 310 760	1 142 681	8 037 641	8 186 547	778 141	458 513

a) Figures for heading 24 for 1976 are contained in those for heading 42  
= Nil or less than half the unit used.

**TABLEAU SPÉCIAL**  
**COMMERCE DE LA CE EN PRODUITS AGRICOLES**  
**A: Résumé de l'évolution 1976-1978**

**Nederland**  
**import**  
**1000 EUA/UCE**

Pays partenaires									Année	Produits	
Monde	Intra-EC	Extra-CE	Classe 1	AELE	Etats-Unis	Classe 2	ACP	Classe 3			
91 619	74 933	16 686	13 835	1 638	11 890	177		2 674	1976	VIANDE PORCINE	01
85 567	68 186	17 381	13102	2 227	8 764	29	1	4 250	1977		
87 866	70 941	16 925	9 371	1 564	7 601	22		7 532	1978		
159 442	123 541	35 901	12 149	187	8 814	22 308		1 444	1976	VIANDE BOVINE	02
203 340	146 104	57 236	20 309	130	15 637	33 870	22	3 057	1977		
219 182	157 688	61 494	25 912	405	20 132	31 070		4 512	1978		
22 139	20 919	1 220		859	23	696		196	1976	VOLAILLES	04
20 571	19 161	1 410	1 081		787	255	9	74	1977		
27 583	25 455	2 128	1 250	26	810	721		157	1978		
145 174	79 404	65 770	39 428	11 225	11 913	19 763	913	6 579	1976	POISSONS	05
181 138	106 801	74 337	41 990	13 356	12 080	22 126	960	10 221	1977		
206 753	116 409	90 344	52 834	11 836	16 207	27 330	2 084	10 180	1978		
1 354 788	372 049	982 739	714 278	6 063	674 178	265 219	10 274	3 242	1976	CÉRÉALES	06
1 144 461	379 717	764 744	480 525	1 829	446 223	280 949	13 176	3 270	1977		
1 155 839	559 227	596 612	318 621	633	303 003	277 189	9 588	802	1978		
65 700	11 767	53 932	30 074	15	29 972	23 852		7	1976	RIZ	07
41 729	12 110	29 619	11 337	6	11 322	18 276	7 353	6	1977		
48 014	15 321	32 693	4 677	1	4 395	27 473	18 531	543	1978		
351 190	347 768	3 422	3 030	1 523	38	158		234	1976	PRODUITS LAITIERS	08
423 432	420 442	2 989	2 579	1 688	99	79	1	331	1977		
505 623	502 836	2 787	2 477	1 853	35	199	1	111	1978		
20 002	16 855	3 147	1 991	1 335	149	65		1 091	1976	ŒUFS	09
22 061	14 315	7 746	4 638	2 645	713	236		2 872	1977		
11 940	8 750	3 190	2 381	1 603	659	195		614	1978		
306 142	97 836	206 033	116 755	862	33 741	86 452	687	2 826	1976	FRUITS, LÉGUMES FRAIS	10
369 568	106 928	259 732	130 960	952	34 464	122 517	2 416	6 255	1977		
386 747	107 023	275 949	139 914	736	32 992	132 098	2 655	3 937	1978		
194 012	101 831	87 819	42 679	2 869	12 176	31 503	5 121	13 637	1976	FRUITS, LÉGUMES TRANSF.	12
220 655	113 185	102 322	49 249	4 300	15 742	40 923	4 918	12 150	1977		
239 583	129 280	103 287	45 626	3 140	12 401	41 246	2 928	16 415	1978		
263	225	38						38	1976	HOUBLON	13
2 292	2 032	260	220		220			40	1977		
2 312	2 175	137	137		137				1978		
65 131	37 285	27 846	12 098	517	3 571	15 225	1 461	523	1976	FLEURS	14
74 876	36 125	38 751	15 512	656	3 858	22 497	2 505	742	1977		
84 287	38 559	45 728	16 561	806	4 070	28 452	2 028	715	1978		
963 367	153 511	809 856	433 890	8 022	386 281	365 188	39 638	10 778	1976	HUILES, GRAISSES	15
1 164 167	164 257	999 910	540 580	13 106	478 888	440 700	47 055	18 626	1977		
1 209 120	138 988	1 070 132	632 077	7 356	563 870	431 184	49 366	6 871	1978		
58 742	31 101	27 189	14 791	567	6 406	7 204	5 660	5 194	1976	GRAINS, SEMENCES	16
56 166	33 951	21 415	9 154	1 135	6 547	6 305	4 028	5 956	1977		
64 243	38 941	24 240	11 257	1 609	7 564	6 696	4 802	6 287	1978		
113 391	65 012	48 379	17 634	231	6 240	29 818	1 501	927	1976	SUCRE	17
135 972	68 669	67 303	30 809	717	17 718	35 431	5 259	1 063	1977		
108 017	67 585	40 432	13 103	237	4 620	26 098	3 184	1 231	1978		
111 727	63 589	48 138	47 376	6 608	6	63		299	1976	VIN	18
127 873	79 849	48 024	47 542	8 946	3	70		412	1977		
151 969	101 456	50 513	49 702	9 372	40	94	2	717	1978		
125 534	35 342	87 277	44 709	1 399	33 726	39 180	11 007	3 388	1976	TABAC	21
161 194	18 682	127 700	55 410	524	43 227	68 450	18 267	3 840	1977		
190 449	38 931	133 596	64 638	343	53 636	65 457	15 763	3 501	1978		
1 295	814	481	7	7		80		394	1976	LIN	22
1 616	1 163	453				19		434	1977		
900	480	420				4		416	1978		
138	10	126						126	1976	CHANVRE	23
71		71						71	1977		
38	5	33						33	1978		
16 361	9 261	7 100	6 848		6 421	130		122	1976a)	FOURRAGES DÉSHYDRATÉS	24
11 462	10 117	1 345	1 330		1 330	15			1977		
666 639	155 072	490 230	186 323	2 020	158 322	287 110	166 860	16 797	1976	RESTE ANNEXE II	40
945 782	156 223	779 920	235 955	1 598	210 619	520 386	337 485	23 579	1977		
981 025	160 638	807 945	191 010	2 402	197 593	566 279	431 675	22 656	1978		
164 307	154 578	9 729	5 772	1 418	968	3 497	16	460	1976	AUTRES PRODUITS TRANSF.	41
205 789	193 685	12 104	7 890	1 889	739	3 069		1 145	1977		
262 345	245 879	16 466	10 459	4 097	1 331	3 518	1	2 489	1978		
842 108	352 203	489 794	58 039	5 800	24 319	419 785	118 508	11 970	1976a)	RESTE CHAP. 01-24	42
1 075 887	423 673	653 214	47 503	6 613	12 884	592 818	190 469	11 893	1977		
989 422	415 842	573 580	52 250	8 153	22 574	503 867	139 062	17 463	1978		
682 344	175 444	506 900	254 726	192 569	19 158	190 329	38 105	61 836	1976	PROD. AGRIC. CHAP. 25-99	43
759 287	172 282	587 005	300 051	224 065	26 675	216 023	52 623	70 931	1977		
731 626	171 253	560 273	310 139	220 128	36 805	194 362	41 984	55 731	1978		
6 506 192	2 471 089	4 002 653	2 050 843	244 898	1 422 564	1 807 141	399 751	144 660	1976	TOTAL PROD. AGRICOLES	00
7 423 494	2 737 541	4 652 648	2 046 396	288 377	1 347 209	2 525 028	686 547	181 218	1977		
7 664 783	3 113 682	4 508 904	1 982 396	276 300	1 290 475	2 383 554	723 654	162 913	1978		

a) Pour 1976, les données de la position 24 sont inclus dans la position 42.  
= Néant ou inférieur à la moitié de l'unité utilisée.

**SPECIAL TABLE**  
**EC TRADE IN AGRICULTURAL PRODUCTS**  
**A: Summary of trends 1976-1978**

**Nederland**  
**export**  
**1000 kg**

Products		Year	Trading partners								
			World	Intra-EC	Extra-EC	Class 1	EFTA	USA	Class 2	ACP	Class 3
01	PORK	1976	671 008	622 897	46 988	29 425	1 262	24 202	16 918	1 289	644
		1977	726 508	687 696	37 040	19 855	1 110	15 482	16 183	1 148	1 002
		1978	823 814	746 635	25 270	12 417	1 145	8 191	12 833	1 062	20
02	BEEF	1976	183 223	168 513	14 710	6 775	5 847	6	3 382	174	4 548
		1977	202 107	177 014	25 093	9 365	7 935	1	7 100	621	8 628
		1978	225 038	191 535	33 503	16 424	5 278		5 374	204	11 699
04	POULTRY	1976	264 221	232 670	31 551	2 108	1 266	4	21 487	793	7 956
		1977	271 543	320 627	40 916	1 002	592	4	17 013	1 049	22 821
		1978	263 328	240 432	22 896	1 073	754		18 556	1 379	3 267
05	FISH	1976	215 579	182 756	32 823	12 701	1 966	2 446	15 325	11 356	4 797
		1977	221 942	185 491	36 451	15 390	2 407	2 572	17 394	13 417	3 667
		1978	264 036	194 434	69 602	16 466	2 583	3 233	50 979	43 221	2 157
06	CEREALS	1976	5 229 808	4 814 709	405 127	81 214	34 831	5 789	307 463	18 588	16 450
		1977	3 960 418	3 553 994	403 576	55 783	32 535	3 391	332 972	66 020	15 620
		1978	3 950 952	3 331 839	613 045	129 684	44 352	12 049	385 875	40 822	97 318
07	RICE	1976	154 848	136 760	16 942	15 163	14 917	1	1 756	170	23
		1977	87 925	72 004	15 921	13 693	13 295	138	2 093	1 865	135
		1978	77 614	63 053	13 432	10 586	10 233	1	1 919	1 600	927
08	DAIRY PRODUCE	1976	1 275 735	689 777	564 850	134 718	11 593	4 453	422 051	136 607	8 081
		1977	1 211 095	517 840	667 869	129 886	12 609	3 581	531 914	138 980	6 009
		1978	1 298 270	592 432	677 189	178 803	10 205	4 447	513 704	153 105	24 682
09	EGGS	1976	171 736	153 033	18 703	4 360	4 048	6	14 296	104	47
		1977	193 111	176 183	16 928	4 138	3 868	10	12 732	194	58
		1978	245 674	223 619	22 055	5 808	4 769	390	16 153	216	94
10	FRESH FRUIT VEGETABLES	1976	1 615 933	1 422 763	193 170	100 402	81 555	1 741	31 635	17 615	61 133
		1977	1 598 328	1 415 889	182 439	96 562	82 836	7 366	72 594	26 307	13 283
		1978	1 660 520	1 458 986	201 534	92 768	77 144	9 555	108 371	43 526	395
12	PROCESSED FRUIT VEG	1976	483 239	438 835	18 888	15 448	8 847	2 446	3 078	266	362
		1977	479 979	368 969	19 330	15 529	8 511	3 786	3 079	308	142
		1978	503 124	369 717	24 106	19 902	11 591	4 769	4 108	1 082	96
13	HOPS	1976									
		1977	10	10							
		1978	4		4				4		
14	FLOWERS	1976	301 644	239 080	62 564	58 896	42 268	11 062	1 717	46	1 951
		1977	313 586	247 565	66 021	61 502	44 484	10 753	2 607	50	1 912
		1978	345 812	278 658	67 154	62 383	44 413	11 334	3 107	42	1 664
15	OILS AND FATS	1976	1 795 493	1 574 190	215 483	66 012	14 734	6 946	134 781	11 054	14 690
		1977	1 569 399	1 308 913	254 873	37 845	14 445	4 710	176 894	33 954	40 134
		1978	2 355 537	2 016 716	328 907	63 838	35 135	3 526	224 825	42 583	40 244
16	GRAINS AND SEED	1976	54 878	44 177	10 701	6 579	3 439	403	2 240	420	1 882
		1977	54 727	42 217	12 209	6 470	3 434	407	2 389	266	3 350
		1978	51 293	40 310	10 640	6 255	3 352	378	2 259	398	2 126
17	SUGAR	1976	487 955	385 977	101 961	53 915	47 037	314	48 035	23 025	11
		1977	1 031 893	823 276	208 456	43 903	23 221	18 668	133 993	42 865	30 560
		1978	630 347	415 979	214 324	40 501	32 200	6 899	142 351	36 196	31 472
18	WINE	1976	4 919	4 830	89	78	8	2	11		
		1977	2 591	2 219	372	255	18	173	101	17	16
		1978	2 339	2 047	292	272	12	119	20	7	
21	TOBACCO	1976	12 159	11 232	914	802	367	392	22	4	90
		1977	8 703	7 557	1 146	1 100	364	214	46	3	
		1978	9 326	7 275	2 051	1 955	607	242	96	59	
22	FLAX	1976	31 649	31 403	246	244	48	2	2		
		1977	25 980	25 844	136	92	43	43	34		10
		1978	31 511	31 424	87	76	46	46	11		
23	HEMPS	1976	214	214							
		1977									
		1978	9	9							
24	DRY FORAGE	1976a)									
		1977	55 384	55 384							
		1978	34 769	32 824	1 945	25	1		1 920		
40	REST ANNEX II	1976	1 913 596	1 645 542	269 764	97 147	48 138	11 462	143 590	13 404	29 026
		1977	744 732	592 834	151 898	61 814	20 485	15 390	75 455	7 936	14 828
		1978	497 825	425 231	72 594	41 418	16 846	11 689	28 514	2 601	2 682
41	OTHER PROCESSED PROD	1976	527 405	367 348	147 469	84 102	46 276	13 288	61 100	5 754	2 267
		1977	509 372	353 199	138 103	71 076	41 040	11 645	63 973	7 687	3 054
		1978	549 465	385 189	141 606	81 964	48 957	11 604	54 909	6 965	4 733
42	REST CHAP 01-24	1976a)	1 130 704	768 602	321 813	206 280	35 670	143 291	101 757	51 533	13 770
		1977	2 307 796	1 678 205	605 905	259 983	61 943	147 924	302 742	81 930	43 180
		1978	2 210 574	1 556 053	631 352	327 452	71 890	204 866	265 664	51 866	38 236
43	AGR PROD CHAP 25-99	1976	676 855	613 771	62 423	32 387	19 267	187	13 342	193	16 694
		1977	635 257	560 523	74 734	48 912	31 484	121	11 937	204	13 885
		1978	592 206	525 136	66 963	18 432	5 874	191	15 657	883	32 874
00	TOTAL AGRICULT. PROD.	1976	17 207 801	14 549 079	2 537 179	1 008 756	423 384	228 391	1 343 988	292 396	184 422
		1977	16 167 002	13 028 189	2 969 418	963 755	406 669	246 386	1 783 565	424 821	222 044
		1978	16 588 618	13 146 709	3 238 806	1 088 477	427 386	293 483	1 866 289	427 817	294 666

a) Figures for heading 24 for 1976 are contained in those for heading 42  
 . = Nil or less than half the unit used.



**TABLEAU SPÉCIAL**  
**COMMERCE DE LA CE EN PRODUITS AGRICOLES**  
**A: Résumé de l'évolution 1976-1978**

**Nederland**  
**export**  
**1000 EUA/UCE**

Pays partenaires									Année	Produits	
Monde	Intra-EC	Extra-CE	Classe 1	AELE	Etats-Unis	Classe 2	ACP	Classe 3			
963 190	859 691	102 663	80 307	1 251	72 956	21 716	2 156	638	1976	VIANDE PORCINE	01
1 020 197	941 523	77 509	52 455	983	46 723	23 876	2 621	1 178	1977		
1 090 689	1 040 594	48 881	29 824	1 136	24 323	18 989	1 888	68	1978		
401 525	375 489	26 036	13 457	11 823	11	5 769	223	6 788	1976	VIANDE BOVINE	02
468 850	431 452	37 398	18 880	16 755	1	10 322	932	8 196	1977		
528 809	485 265	43 544	22 875	13 060		9 896	162	10 761	1978		
307 523	263 383	44 140	5 132	1 954	7	29 184	1 100	9 824	1976	VOLAILLES	04
330 541	278 750	51 791	4 058	1 275	6	24 144	2 110	23 589	1977		
322 384	286 698	33 686	4 526	1 392	7	26 259	3 252	2 901	1978		
240 440	205 228	35 212	26 523	5 864	8 754	6 593	2 790	2 096	1976	POISSONS	05
270 070	230 954	39 116	29 299	7 279	8 155	8 085	3 512	1 732	1977		
308 419	258 426	49 993	32 903	8 950	10 106	16 499	10 923	591	1978		
769 981	588 344	79 824	16 592	7 437	860	59 211	4 860	4 021	1976	CÉRÉALES	06
627 670	547 024	80 203	11 210	5 937	637	64 406	15 561	4 587	1977		
714 937	592 958	119 417	25 883	10 627	2 136	74 106	9 715	19 404	1978		
49 859	42 045	7 233	6 282	6 177	1	942	93	9	1976	RIZ	07
34 592	27 737	6 855	5 615	5 414	74	1 176	1 052	64	1977		
33 725	27 056	6 035	4 789	4 655	1	989	833	257	1978		
1 360 330	919 314	432 274	93 413	9 935	10 397	331 035	90 654	7 826	1976	PRODUITS LAITIERS	08
1 324 671	778 513	535 659	97 620	10 066	9 400	432 979	98 688	5 060	1977		
1 490 399	922 007	555 665	105 222	9 719	10 130	430 963	113 734	19 480	1978		
168 897	151 099	17 798	4 661	4 036	10	12 860	401	277	1976	ŒUFS	09
203 046	183 259	19 787	4 618	4 122	15	14 835	922	334	1977		
217 360	196 091	21 269	5 874	4 660	337	15 116	917	279	1978		
664 583	587 064	77 519	53 537	45 946	1 124	9 708	4 639	14 274	1976	FRUITS. LÉGUMES FRAIS	10
690 483	619 577	70 906	55 922	50 391	1 802	10 588	3 892	4 386	1977		
685 146	620 671	64 475	52 174	49 207	1 204	12 148	4 655	153	1978		
303 679	276 622	15 394	13 037	6 928	2 606	2 127	193	230	1976	FRUITS. LÉGUMES TRANSF.	12
331 210	264 804	17 713	14 590	7 713	3 716	3 041	513	82	1977		
333 083	260 737	23 978	20 554	12 689	4 332	3 151	784	273	1978		
26	26								1976	HOUBLON	13
30	1	29				29			1977		
									1978		
633 004	494 778	138 226	129 743	95 069	22 140	4 983	151	3 500	1976	FLEURS	14
751 449	585 651	165 728	153 750	113 686	24 988	8 149	174	3 899	1977		
823 519	653 386	170 133	156 831	114 708	25 805	10 208	137	3 094	1978		
519 759	392 359	121 930	34 306	6 459	5 118	80 211	6 152	7 413	1976	HUILES. GRAISSSES	15
588 124	417 785	163 703	25 265	8 265	4 094	119 497	22 367	18 941	1977		
725 945	529 644	188 179	29 067	11 765	2 932	144 944	24 792	14 168	1978		
108 813	84 685	24 128	14 121	5 141	2 246	5 963	375	4 044	1976	GRAINS. SEMENCES	16
118 318	89 423	27 821	15 568	5 834	2 272	6 607	368	5 646	1977		
121 420	91 443	28 462	15 853	5 628	2 038	6 957	480	5 652	1978		
53 774	30 339	23 427	6 788	4 621	135	16 630	6 839	9	1976	SUCRE	17
100 643	47 110	53 426	4 056	2 456	1 074	39 993	13 331	9 377	1977		
100 120	44 028	56 059	3 519	3 077	53	37 705	7 927	14 835	1978		
2 505	2 391	114	96	13	2	18			1976	VIN	18
3 599	3 450	349	262	31	162	72	32	15	1977		
3 722	3 266	456	414	18	270	42	15		1978		
30 041	27 964	2 048	1 800	572	714	164	73	84	1976	TABAC	21
28 545	23 574	7 971	4 798	614	304	173	57		1977		
33 014	25 448	7 566	7 440	756	312	126	33		1978		
7 240	6 963	277	274	24		3			1976	LIN	22
5 702	5 594	108	85	39		20		3	1977		
5 596	5 517	79	60	36		18		1	1978		
72	72								1976	CHANVRE	23
3	3								1977		
									1978		
6 469	6 469								1976a)	FOURRAGES DÉSHYDRATÉS	24
3 444	3 251	193	7			186			1977		
									1978		
675 700	550 885	123 387	59 480	23 647	14 680	51 576	3 706	12 331	1976	RESTE ANNEXE II	40
409 429	307 481	101 948	10 318	15 234	25 873	31 737	3 315	9 891	1977		
297 482	234 947	62 535	41 274	12 322	18 113	16 130	1 915	5 131	1978		
454 172	325 746	112 455	55 026	25 759	10 173	55 168	4 897	2 261	1976	AUTRES PRODUITS TRANSF.	41
532 750	389 700	126 421	55 663	26 794	10 151	68 050	7 319	2 708	1977		
611 914	452 155	139 084	66 776	32 974	10 876	67 355	7 995	4 953	1978		
976 176	637 459	306 134	201 578	56 612	90 582	75 830	33 665	28 724	1976a)	RESTE CHAP 01-24	42
1 543 230	1 004 340	507 564	320 723	91 504	153 214	146 942	48 008	39 899	1977		
1 481 646	929 725	521 482	367 935	87 777	195 547	126 416	29 060	27 131	1978		
191 759	141 571	49 221	23 255	3 825	382	7 099	103	18 867	1976	PROD. AGRIC CHAP 25-99	43
193 218	136 277	56 941	30 790	5 268	319	6 841	93	19 310	1977		
225 418	149 212	75 875	23 730	3 744	245	6 657	320	45 488	1978		
8 883 022	7 063 491	1 739 440	839 408	323 093	242 898	776 790	163 070	123 216	1976	TOTAL PROD. AGRICOLES	00
9 576 363	7 313 804	2 145 987	965 545	379 660	292 980	1 021 533	224 867	158 907	1977		
10 154 780	7 811 278	2 216 882	1 017 523	388 900	308 767	1 024 703	219 537	174 620	1978		

a) Pour 1976, les données de la position 24 sont inclus dans la position 42  
= Néant ou inférieur à la moitié de l'unité utilisée.

**SPECIAL TABLE**  
**EC TRADE IN AGRICULTURAL PRODUCTS**  
**A: Summary of trends 1976-1978**

**Belg.-Lux.**  
**import**  
**1000 kg**

Products	Year	Trading partners								
		World	Intra-EC	Extra-EC	Class 1	EFTA	USA	Class 2	ACP	Class 3
01 PORK	1976	110 494	78 298	32 196	10 377	648	7 771	1 704		20 115
	1977	117 850	87 275	30 575	20 861	1 861	14 254	370	23	9 344
	1978	125 279	104 237	21 042	8 616	94	6 932	1		12 425
02 BEEF	1976	104 891	89 369	15 522	7 320	106	6 002	6 583	545	1 619
	1977	104 521	88 607	15 914	7 239	85	5 746	7 945	321	727
	1978	121 254	103 047	18 207	7 673	309	6 544	9 929	125	606
04 POULTRY	1976	41 017	40 567	450	302	72	216	17		131
	1977	43 471	43 080	391	241	31	204	48		102
	1978	41 630	40 911	719	205	18	159	441		73
05 FISH	1976	145 692	104 065	41 627	34 361	15 933	4 359	5 374	618	1 892
	1977	145 884	96 660	49 224	38 253	22 130	3 061	9 430	609	1 536
	1978	141 857	93 498	48 359	35 793	17 744	3 607	11 028	1 093	1 538
06 CEREALS	1976	6 775 489	3 027 604	3 747 885	2 411 555	11 477	1 843 501	1 308 565	69 244	27 765
	1977	6 396 253	2 467 152	3 929 101	2 970 121	9 838	2 552 519	943 178	82 944	15 802
	1978	6 658 977	3 698 273	2 960 704	1 823 104	6 351	1 701 919	1 125 510	76 852	12 090
07 RICE	1976	130 524	38 973	91 551	30 649	6	30 031	60 899	344	3
	1977	117 015	74 420	42 595	4 554		4 511	38 041	670	
	1978	123 635	88 102	35 533	8 461		6 616	23 336	6 584	3 736
08 DAIRY PRODUCE	1976	271 400	255 861	15 539	13 710	9 127	2	595	34	1 233
	1977	307 738	298 583	9 155	8 860	8 847	4	45		250
	1978	338 060	327 061	10 999	9 163	9 121	9	26		1 810
09 EGGS	1976	6 336	5 881	455	74	9	53	380		1
	1977	6 291	6 214	77	60	5	48	17		
	1978	9 660	9 619	41	34		33	1		6
10 FRESH FRUIT, VEGETABLES	1976	662 708	386 467	276 241	227 131	1 197	23 367	46 287	1 356	2 823
	1977	664 814	393 895	270 919	209 766	1 890	18 707	55 736	1 990	5 371
	1978	670 563	362 669	307 894	238 189	1 122	15 557	65 980	1 992	3 700
12 PROCESSED FRUIT, VEG.	1976	280 325	191 995	88 330	50 949	967	10 599	23 866	5 264	13 516
	1977	257 335	175 612	81 723	43 322	880	11 704	26 720	4 720	11 461
	1978	261 269	181 009	80 260	38 605	1 102	8 872	25 140	4 811	16 515
13 HOPS	1976	3 072	807	2 265	1 110	177	5			1 155
	1977	2 990	1 041	1 949	314	94	27			1 570
	1978	3 219	1 149	2 070	476		1			1 594
14 FLOWERS	1976	32 677	30 590	2 087	989	8	22	1 032	504	68
	1977	39 399	36 866	2 533	1 072	79	76	1 346	676	95
	1978	41 852	39 040	2 812	1 387	157	102	1 341	364	84
15 OILS AND FATS	1976	1 923 477	538 917	1 384 560	814 729	577	773 906	564 581	35 295	5 250
	1977	2 031 469	605 624	1 425 845	708 804	2 540	647 107	708 098	16 333	8 447
	1978	2 414 239	793 542	1 620 697	838 614	2 233	781 210	778 852	14 259	3 231
16 GRAINS AND SEED	1976	23 499	17 036	6 463	3 803	20	443	2 058		602
	1977	22 490	14 596	7 894	6 427	13	206	346	5	1 121
	1978	23 687	15 054	8 633	6 546	1	398	1 515	2	572
17 SUGAR	1976	836 029	517 092	318 937	84 515	62	27 714	164 454	49 289	69 968
	1977	1 293 085	1 008 596	284 489	42 967	10	4 371	121 096	32 015	120 426
	1978	889 308	655 773	233 535	48 824	77	2 646	115 508	26 180	69 203
18 WINE	1976	138 768	108 480	30 288	24 727	4 366	4	5 393	1	144
	1977	163 890	122 965	40 925	31 757	6 228	34	8 989		179
	1978	166 596	125 159	41 437	25 169	7 224	14	16 013		255
21 TOBACCO	1976	41 393	10 648	30 745	13 550	387	7 389	15 473	1 268	1 711
	1977	39 286	6 319	32 967	14 307	7	8 415	16 789	1 273	1 853
	1978	35 999	7 740	28 259	11 133	5	5 165	15 323	996	1 800
22 FLAX	1976	122 967	94 659	28 308	798	666		16 295		11 215
	1977	107 954	95 173	12 781	1 142	750		5 486		6 153
	1978	131 195	117 548	13 647	908	165	13	4 720		8 019
23 HEMPS	1976	3 107	286	2 821	144	97	47	10		2 567
	1977	2 409	180	2 229	355	305		13		1 861
	1978	2 582	134	2 448	342	71		80		2 026
24 DRY FORAGE	1976a)									
	1977	64 132	55 705	8 427	7 927		6 468	500		
	1978	73 536	73 047	789	789		789			
40 REST ANNEX. II	1976	1 117 722	802 831	314 891	171 241	4 153	125 464	95 285	21 828	48 365
	1977	860 074	602 553	257 521	157 863	1 727	140 844	82 989	19 131	16 615
	1978	798 909	570 785	228 124	121 166	5 641	92 186	81 268	15 786	25 690
41 OTHER PROCESSED PROD.	1976	147 961	143 668	4 293	2 937	1 445	790	763	3	593
	1977	154 903	150 199	4 704	3 421	1 604	758	824	9	458
	1978	190 081	183 539	6 543	4 575	2 129	1 121	1 220	60	747
42 REST CHAP. 01-24	1976a)									
	1977	1 109 997	903 236	206 761	21 873	5 700	7 967	177 525	15 341	7 156
	1978	1 215 238	931 608	283 630	53 105	6 870	10 943	221 774	14 294	8 689
43 AGR. PROD. CHAP. 25-99	1976	3 106 679	1 976 610	1 130 069	477 269	222 656	50 896	383 858	149 893	268 942
	1977	3 176 569	2 113 052	1 063 517	444 196	200 033	49 981	336 692	135 909	282 601
	1978	3 195 349	2 112 769	1 082 580	524 782	264 442	61 427	327 315	138 758	230 473
00 TOTAL AGRICULT. PROD.	1976	17 136 224	9 363 940	7 772 284	4 404 213	279 856	2 920 548	2 880 997	350 827	486 931
	1977	17 270 928	9 420 270	7 850 653	4 769 072	265 733	3 473 520	2 565 995	320 822	494 669
	1978	17 528 484	10 544 530	6 983 954	3 792 473	331 793	2 703 580	2 756 289	301 988	403 170

a) Figures for heading 24 for 1976 are contained in those for heading 42  
= Nil or less than half the unit used

**TABLEAU SPÉCIAL**  
**COMMERCE DE LA CE EN PRODUITS AGRICOLES**  
**A: Résumé de l'évolution 1976-1978**

**Belg.-Lux.**  
**import**  
**1000 EUA/UCE**

Pays partenaires									Année	Produits	
Monde	Intra-EC	Extra-CE	Classe 1	AELE	Etats-Unis	Classe 2	ACP	Classe 3			
92 407	71 289	21 118	5 792	260	4 720	1 013		14 313	1976	VIANDE PORCINE	01
100 877	84 402	16 475	9 680	840	6 680	225	8	6 570	1977		
112 818	100 563	12 255	4 341	44	3 562	4		7 910	1978		
166 207	146 038	20 169	9 907	114	7 927	9 013	982	1 249	1976	VIANDE BOVINE	02
196 682	173 947	22 736	10 117	121	8 060	11 567	545	1 047	1977		
240 483	214 121	26 362	10 206	563	8 418	15 118	230	1 038	1978		
43 730	42 802	928	364	14	317	163		401	1976	VOLAILLES	04
52 595	51 335	1 260	458	57	385	200		602	1977		
56 482	54 258	2 224	456	23	323	1 391		374	1978		
188 253	120 452	67 801	51 380	13 567	12 453	10 689	1 438	5 732	1976	POISSONS	05
217 696	137 497	80 199	56 575	18 693	11 855	18 655	1 720	4 961	1977		
230 450	146 268	84 182	58 106	16 811	12 039	20 745	3 166	5 331	1978		
944 392	483 227	461 165	306 514	1 950	224 720	149 975	8 638	4 676	1976	CÉRÉALES	06
897 639	434 017	463 622	335 783	1 948	291 489	104 305	9 266	3 534	1977		
969 961	660 973	308 988	202 595	1 254	186 580	103 701	7 807	2 692	1978		
30 139	11 187	18 952	7 945	3	7 823	11 005	122	2	1976	RIZ	07
32 871	24 676	8 195	1 294		1 279	6 901	2 415		1977		
42 411	33 660	8 751	2 200		1 820	5 878	2 431	673	1978		
383 000	355 839	27 161	25 433	21 355	4	487	16	1 240	1976	PRODUITS LAITIERS	08
479 474	453 741	25 733	25 146	25 120	6	80		507	1977		
566 551	534 393	32 158	30 725	30 701	10	35		1 398	1978		
6 564	6 029	535	309	33	212	223		3	1976	ŒUFS	09
7 083	7 142	341	274	18	217	67			1977		
9 753	9 555	198	120		159	2		26	1978		
220 475	129 359	91 116	74 984	1 720	9 182	14 933	1 018	1 199	1976	FRUITS, LÉGUMES FRAIS	10
281 221	176 138	105 083	82 362	1 910	10 074	20 123	1 544	2 583	1977		
288 358	163 103	125 255	98 670	1 829	9 374	24 935	1 522	1 642	1978		
173 105	122 802	50 303	28 488	1 020	7 348	16 290	3 294	5 525	1976	FRUITS, LÉGUMES TRANSF.	12
182 998	128 676	54 322	27 919	1 098	8 438	20 090	3 439	6 229	1977		
187 018	130 757	56 261	26 832	1 257	7 501	20 817	3 266	8 612	1978		
6 395	1 679	4 716	1 794	352	9			2 922	1976	HOUBLON	13
7 178	2 340	4 838	988		72			3 850	1977		
8 620	3 225	5 395	1 339	200	7			4 056	1978		
33 571	31 056	2 525	612	8	83	1 839	900	64	1976	FLEURS	14
45 112	42 269	2 843	699	62	129	2 049	1 040	95	1977		
51 626	48 841	2 785	912	89	195	1 796	650	77	1978		
432 052	152 452	279 600	158 445	280	150 567	118 871	13 103	2 284	1976	HUILES, GRAISSSES	15
540 601	191 618	348 983	185 305	1 145	167 030	159 393	12 939	4 178	1977		
534 470	215 596	318 874	174 754	911	157 877	142 873	5 611	1 247	1978		
23 590	20 977	2 613	1 617	23	375	772		224	1976	GRAINS, SEMENCES	16
26 373	23 167	3 206	2 268	40	345	184	6	754	1977		
28 228	24 869	3 359	2 200	24	344	645	32	514	1978		
82 615	59 777	22 838	9 126	55	3 470	8 565	2 552	5 147	1976	SUCRE	17
102 885	86 397	16 488	3 211	16	538	6 153	1 574	7 124	1977		
76 158	63 978	12 180	2 758	35	308	5 637	1 370	3 785	1978		
130 747	115 746	15 001	13 106	5 562	5	1 736	2	151	1976	VIN	18
171 215	150 210	21 005	17 693	7 452	37	3 095		217	1977		
186 831	163 937	22 894	17 201	8 824	23	5 339		354	1978		
89 825	29 814	60 011	33 681	741	20 603	23 821	2 390	2 502	1976	TABAC	21
90 151	19 351	70 800	37 889	13	24 130	30 060	2 837	2 822	1977		
90 727	28 567	62 160	29 586	7	15 724	29 510	2 167	3 059	1978		
44 317	30 959	13 358	325	231		8 278		4 755	1976	LIN	22
39 695	31 067	8 628	654	444		4 412		3 562	1977		
40 151	32 125	8 026	468	79	23	4 050		3 508	1978		
972	126	846	34	19		2		810	1976	CHANVRE	23
959	101	858	92	83		3		756	1977		
928	62	866	131	35		3		732	1978		
7 669	6 563	1 106	1 039		837	67			1976a)	FOURRAGES DÉSHYDRATÉS	24
6 991	6 923	68	68		68				1977		
									1978		
340 781	197 847	142 934	56 012	2 025	37 394	68 720	23 320	18 202	1976	RESTE ANNEXE II	40
336 053	174 771	161 282	56 431	830	44 347	88 492	42 753	16 144	1977		
348 240	189 514	159 426	55 145	1 861	39 086	84 852	39 220	19 428	1978		
163 528	157 867	5 661	4 674	2 756	1 058	377	7	610	1976	AUTRES PRODUITS TRANSF	41
192 668	185 929	6 739	5 813	3 630	857	400	19	521	1977		
256 488	245 515	10 973	9 217	6 125	1 399	871	113	885	1978		
602 796	452 050	150 746	12 861	3 928	5 069	133 258	25 096	4 599	1976a)	RESTE CHAP 01-24	42
816 970	544 048	272 922	21 651	4 557	6 424	244 739	40 330	6 452	1977		
720 435	479 027	241 408	20 000	7 596	4 698	216 797	26 307	4 595	1978		
665 371	267 018	398 353	210 890	45 257	23 398	131 452	36 905	56 011	1976	PROD AGRIC CHAP 25-99	43
692 615	290 713	401 900	204 538	47 073	23 980	134 840	38 539	62 504	1977		
695 233	289 915	405 318	219 064	54 871	28 280	128 765	38 711	57 473	1978		
4 864 832	3 004 392	1 858 440	1 014 293	101 273	516 752	711 482	119 783	132 621	1976	TOTAL PROD. AGRICOLES	00
5 512 009	3 413 552	2 098 457	1 106 847	115 150	606 372	855 983	158 969	135 012	1977		
5 743 120	3 832 822	1 910 298	967 076	133 139	477 750	813 764	132 603	129 392	1978		

a) Pour 1976, les données de la position 24 sont inclus dans la position 42.  
= Néant ou inférieur à la moitié de l'unité utilisée.

**SPECIAL TABLE**  
**EC TRADE IN AGRICULTURAL PRODUCTS**  
**A: Summary of trends 1976-1978**

**Belg.-Lux.**  
**export**  
**1000 kg**

Products	Year	Trading partners								
		World	Intra-EC	Extra-EC	Class 1	EFTA	USA	Class 2	ACP	Class 3
01 PORK	1976	390 784	385 168	5 616	2 093	1 502	22	1 968	1 091	1 507
	1977	421 355	409 525	11 830	3 406	2 074	353	2 006	953	6 363
	1978	416 453	406 281	10 172	8 313	4 983	500	1 804	923	20
02 BEEF	1976	77 401	64 507	12 894	5 226	1 134		4 360	3 142	3 213
	1977	67 081	60 831	6 250	650	501		1 669	1 293	3 867
	1978	70 117	54 275	15 842	3 256	751		4 779	1 438	7 057
04 POULTRY	1976	32 589	25 590	6 999	28	2		3 949	3 461	3 021
	1977	32 397	26 093	6 304	15	2		2 584	2 407	3 705
	1978	31 423	27 426	3 997	3	2		3 212	3 052	782
05 FISH	1976	25 029	21 662	3 367	569	21	383	2 798	2 269	
	1977	29 282	26 939	2 343	442	21	268	1 901	1 137	
	1978	38 161	30 134	8 027	403	54	170	7 616	1 420	8
06 CEREALS	1976	2 804 631	2 094 156	710 375	87 121	39 692		533 060	110 656	90 194
	1977	2 673 246	2 272 177	401 069	53 382	28 963	351	323 115	94 665	24 572
	1978	2 780 964	1 865 684	915 280	182 179	76 224	526	564 179	137 131	145 438
07 RICE	1976	44 995	43 202	1 793	1 420	1 374		150	78	208
	1977	40 812	39 322	1 490	1 077	900		413	310	
	1978	52 794	50 580	2 214	476	392		1 709	1 451	
08 DAIRY PRODUCE	1976	316 798	247 664	69 134	6 530	1 399	157	58 206	6 787	3 774
	1977	387 964	238 237	149 727	22 265	1 371	48	99 557	12 387	26 980
	1978	421 468	273 387	148 081	26 408	3 272	470	108 492	18 654	12 076
09 EGGS	1976	99 397	97 568	1 829	1 572	1 415		221	15	
	1977	90 705	89 215	1 490	1 188	931	33	218	6	8
	1978	87 240	85 667	1 573	1 468	1 286	8	44	15	
10 FRESH FRUIT, VEGETABLES	1976	362 831	341 033	21 798	19 651	17 382	743	2 123	693	23
	1977	385 087	363 585	21 502	19 454	18 405	662	2 002	291	43
	1978	370 219	352 814	17 405	16 052	15 055	560	1 336	714	5
12 PROCESSED FRUIT, VEG.	1976	338 200	326 136	12 064	9 277	1 316	5 691	2 785	1 516	
	1977	305 459	294 689	10 770	8 595	1 470	5 500	2 163	831	4
	1978	310 744	299 523	11 221	8 850	2 120	4 818	2 242	820	2
13 HOPS	1976	1 555	1 043	512	28	1	25	31	14	453
	1977	2 115	1 120	995	72	61	9	200	163	723
	1978	1 633	960	673	92	15	18	229	134	352
14 FLOWERS	1976	53 959	48 636	5 323	4 839	2 925	328	100	23	384
	1977	51 501	46 496	5 005	4 764	2 949	189	154	2	87
	1978	55 863	50 546	5 317	5 087	2 946	315	142	2	88
15 OILS AND FATS	1976	601 847	547 680	54 167	16 658	4 794	1	27 150	2 602	10 211
	1977	650 085	586 843	63 242	7 495	2 764	2 949	43 309	1 102	12 337
	1978	847 599	790 367	57 232	4 599	3 877		51 644	16 730	989
16 GRAINS AND SEED	1976	11 961	10 907	1 054	344	82	24	472		238
	1977	10 636	9 433	1 193	338	47	8	492	7	363
	1978	11 287	8 802	2 485	256	13	6	2 116	1	113
17 SUGAR	1976	563 694	403 221	160 473	12 696	9 609	661	100 627	43 999	47 150
	1977	735 646	355 029	380 617	29 179	24 950	1 421	302 757	76 147	48 680
	1978	774 974	397 488	377 486	38 019	11 866	25 614	339 463	116 443	1
18 WINE	1976	8 062	7 902	160	39	23	10	119	86	1
	1977	15 754	15 629	125	37	28	4	84	71	
	1978	18 462	18 290	172	73	53	12	90	76	
21 TOBACCO	1976	6 851	6 817	34	34	34				
	1977	5 763	5 705	58	58	15				
	1978	3 028	2 953	75	75					
22 FLAX	1976	76 704	80 292	26 412	18 887	6 861	4 679	2 905		4 620
	1977	66 589	47 021	19 568	13 396	4 796	3 980	1 788		4 384
	1978	57 315	37 111	20 204	13 581	4 143	3 881	2 351	35	4 272
23 HEMPS	1976	2 771	1 721	1 050	1 049	431		1	1	
	1977	2 153	1 118	1 035	983	473		2		50
	1978	1 201	719	482	482	281				
24 DRY FORAGE	1976a)									
	1977	329	329							
	1978	174	174							
40 REST ANNEX. II	1976	333 635	304 810	28 825	8 035	2 904	2 013	16 481	5 712	4 302
	1977	312 976	288 884	24 092	7 453	2 422	2 329	15 867	6 883	782
	1978	319 321	289 412	29 909	7 956	3 910	782	21 732	7 016	220
41 OTHER PROCESSED PROD.	1976	192 217	172 932	19 285	7 514	3 221	954	11 427	2 184	317
	1977	195 361	174 063	21 298	8 193	2 723	1 597	12 950	1 206	110
	1978	235 063	201 484	33 579	17 497	3 846	3 649	15 932	1 847	119
42 REST CHAP. 01-24	1976a)	513 710	484 252	29 458	15 879	5 756	6 912	12 391	4 828	487
	1977	717 292	667 283	50 009	15 224	5 735	4 559	33 788	5 097	427
	1978	663 713	608 984	54 729	8 738	3 292	4 571	39 562	2 147	1 949
43 AGR. PROD. CHAP. 25-99	1976	549 705	511 690	38 015	11 261	6 968	1 346	22 442	1 690	4 312
	1977	604 920	563 418	41 502	15 332	9 317	1 467	22 941	2 585	3 229
	1978	693 956	656 705	37 251	13 994	7 709	944	19 021	1 376	4 238
00 TOTAL AGRICULT. PROD.	1976	7 409 226	6 198 589	1 210 637	230 750	108 846	23 949	803 766	190 846	174 415
	1977	7 804 179	6 582 665	1 221 514	212 998	110 918	25 727	869 950	207 542	136 714
	1978	8 262 998	6 509 592	1 753 406	357 857	106 090	46 844	1 177 695	311 425	177 727

a) Figures for heading 24 for 1976 are contained in those for heading 42.  
 = Nil or less than half the unit used.

**TABLEAU SPÉCIAL**  
**COMMERCE DE LA CE EN PRODUITS AGRICOLES**  
**A: Résumé de l'évolution 1976-1978**

**Belg.-Lux.**  
**export**  
**1000 EUA/UCE**

Pays partenaires									Année	Produits	
Monde	Intra-EC	Extra-CE	Classe 1	AELE	Etats-Unis	Classe 2	ACP	Classe 3			
564 701	559 286	5 415	1 545	562	70	3 041	1 638	747	1976	VIANDE PORCINE	01
606 305	596 393	9 912	3 818	1 365	943	2 956	1 574	3 047	1977		
616 968	606 742	10 226	7 782	3 402	1 285	2 363	1 255	19	1978		
105 396	94 393	11 003	4 400	1 217	.	4 212	3 248	2 156	1976	VIANDE BOVINE	02
112 739	106 003	6 736	879	730	.	2 241	1 699	3 438	1977		
126 770	112 404	14 366	2 760	1 246	.	5 506	2 655	4 741	1978		
34 485	27 769	6 716	56	12	.	4 123	3 349	2 536	1976	VOLAILLES	04
37 124	30 800	6 324	47	12	1	3 111	2 594	3 165	1977		
32 476	27 795	4 681	26	21	.	4 294	3 568	361	1977		
36 180	30 692	5 488	2 282	144	1 454	3 206	2 927	.	1976	POISSONS	05
41 846	38 241	3 605	1 398	196	891	2 205	1 762	.	1977		
48 815	42 855	5 960	1 844	311	653	4 106	1 478	10	1978		
462 612	339 037	123 575	15 747	7 416	.	93 900	25 747	13 928	1976	CÉRÉALES	06
498 470	415 385	83 085	12 693	7 252	70	66 252	23 028	4 140	1977		
468 962	339 191	129 771	26 548	8 154	97	82 281	25 625	13 370	1978		
20 284	19 582	702	564	543	.	61	29	71	1976	RIZ	07
21 469	20 814	655	506	437	.	149	117	.	1977		
33 880	32 945	935	241	204	.	679	585	.	1978		
231 178	166 148	65 030	4 210	608	95	57 432	6 947	2 992	1976	PRODUITS LAITIERS	08
327 211	157 095	170 116	10 876	1 453	48	151 018	15 725	7 747	1977		
453 113	212 422	240 691	8 746	1 204	199	195 166	32 953	36 229	1978		
87 758	86 212	1 546	1 226	1 086	1	282	13	.	1976	ŒUFS	09
88 009	86 533	1 476	1 151	881	34	233	6	8	1977		
73 564	72 295	1 269	1 147	936	7	67	15	.	1978		
162 550	144 891	17 659	16 537	14 456	1 077	1 118	377	3	1976	FRUITS, LÉGUMES FRAIS	10
177 125	157 893	19 232	17 898	15 928	1 205	1 321	346	11	1977		
168 166	150 552	17 614	16 792	14 865	1 030	809	359	7	1978		
137 638	131 370	6 268	4 579	763	2 614	1 688	1 059	.	1976	FRUITS, LÉGUMES TRANSF.	12
145 864	139 199	6 665	5 082	963	3 074	1 576	645	2	1977		
150 676	144 180	6 496	4 940	1 388	2 413	1 511	637	2	1978		
2 441	1 868	573	41	3	35	76	47	456	1976	HOUBLON	13
5 755	2 559	3 196	437	413	22	1 343	1 229	1 416	1977		
5 086	2 513	2 573	270	105	45	1 616	1 180	687	1978		
62 766	52 046	10 720	9 217	5 316	1 414	301	64	1 202	1976	FLEURS	14
68 815	58 328	10 487	9 649	5 928	1 072	545	15	293	1977		
76 084	64 694	11 390	10 563	6 395	1 320	590	9	237	1978		
188 272	168 897	19 375	7 151	1 624	.	9 704	1 571	2 419	1976	HUILES, GRAISSES	15
237 133	213 786	23 347	3 628	1 334	1 310	16 282	588	3 404	1977		
271 713	251 412	20 301	1 883	1 457	1	18 192	8 352	226	1978		
11 120	9 125	1 995	869	51	19	1 002	9	124	1976	GRAINS, SEMENCES	16
12 031	9 676	2 355	744	55	18	1 182	21	429	1977		
12 799	10 417	2 382	699	12	16	1 553	26	130	1978		
138 114	76 752	61 632	4 772	3 617	309	41 326	19 625	15 264	1976	SUCRE	17
182 407	66 258	116 149	7 641	6 588	381	91 209	21 215	17 298	1977		
162 162	80 456	81 706	4 681	1 560	3 011	77 022	30 931	1	1978		
7 527	7 294	233	68	25	37	161	130	3	1976	VIN	18
11 168	11 003	165	46	26	11	115	103	.	1977		
13 835	13 655	180	84	40	34	86	58	.	1978		
16 838	16 794	44	43	43	.	1	.	.	1976	TABAC	21
14 217	14 014	203	202	36	.	1	.	.	1977		
5 561	5 343	218	218	.	.	.	.	.	1978		
58 185	35 121	23 064	14 755	5 921	2 961	3 273	.	5 036	1976	LIN	22
68 356	44 580	23 776	13 885	6 023	2 464	3 003	.	6 888	1977		
54 356	32 413	21 943	14 011	5 253	2 993	2 674	55	5 258	1978		
1 040	648	392	390	192	.	2	2	.	1976	CHANVRE	23
957	447	510	466	250	.	.	.	44	1977		
547	283	264	264	156	.	.	.	.	1978		
.	.	.	.	.	.	.	.	.	1976a)	FOURRAGES DÉSHYDRATÉS	24
46	46	.	.	.	.	.	.	.	1977		
20	20	.	.	.	.	.	.	.	1978		
114 047	93 596	20 451	9 681	3 413	2 110	9 519	3 141	1 248	1976	RESTE ANNEXE II	40
110 806	88 305	22 501	9 520	3 472	1 605	12 289	4 189	692	1977		
118 588	95 148	23 440	8 941	4 184	1 199	14 294	4 408	202	1978		
223 527	200 935	22 592	8 981	3 484	1 600	13 155	2 123	429	1976	AUTRES PRODUITS TRANSF.	41
266 524	236 735	29 789	11 222	3 698	2 777	18 253	1 593	227	1977		
319 424	275 198	44 226	20 447	5 028	4 257	23 451	4 591	247	1978		
290 269	257 411	32 858	15 617	3 615	8 547	15 910	7 720	1 083	1976a)	RESTE CHAP. 01-24	42
338 444	306 854	31 590	19 503	3 798	5 490	15 877	7 909	816	1977		
334 743	310 820	23 923	8 167	2 094	4 945	11 167	3 492	947	1978		
208 540	172 676	35 864	17 281	6 855	3 826	8 146	482	10 437	1976	PROD. AGRIC. CHAP. 25-99	43
223 298	184 126	39 172	19 990	7 536	4 508	11 460	846	7 722	1977		
246 205	208 595	37 610	16 346	6 803	2 844	11 064	555	10 200	1978		
3 185 468	2 692 543	472 925	140 012	60 966	26 169	271 639	80 248	60 134	1976	TOTAL PROD. AGRICOLES	00
3 596 073	2 985 027	611 048	146 281	68 374	26 924	402 621	85 204	60 787	1977		
3 794 493	3 092 328	702 185	167 400	64 798	26 349	458 491	122 787	72 874	1978		

a) Pour 1976, les données de la position 24 sont inclus dans la position 42.  
 = Néant ou inférieur à la moitié de l'unité utilisée.

**SPECIAL TABLE**  
**EC TRADE IN AGRICULTURAL PRODUCTS**  
**A: Summary of trends 1976-1978**

**United Kingdom**  
**import**  
**1000 kg**

Products	Year	Trading partners								
		World	Intra-EC	Extra-EC	Class 1	EFTA	USA	Class 2	ACP	Class 3
01 PORK	1976	673 125	599 334	73 791	43 312	11 599	22 703	72	6	30 407
	1977	730 480	648 258	82 222	59 564	12 945	28 026	31		22 627
	1978	803 667	716 751	86 916	53 290	17 854	17 034	454	159	33 172
02 BEEF	1976	481 483	300 235	181 248	95 658	1 431	31 546	84 750	25 123	840
	1977	586 502	395 683	190 819	110 510	1 453	30 604	80 198	26 339	111
	1978	599 373	437 254	162 119	80 070	1 548	29 779	81 863	5 456	186
04 POULTRY	1976	9 895	6 923	2 972	2 618	116	2 340	167		187
	1977	12 430	10 365	2 065	1 903	317	1 433	61		101
	1978	23 258	19 605	3 653	2 189	40	2 044	1 282	1	182
05 FISH	1976	463 839	161 001	302 838	247 016	152 801	8 936	39 185	1 635	16 637
	1977	419 980	149 878	270 102	229 450	144 492	5 989	35 797	1 621	4 855
	1978	507 826	184 767	323 059	265 269	195 915	9 614	48 484	2 448	9 306
06 CEREALS	1976	9 371 412	3 247 976	6 123 436	5 793 160	96 726	3 432 863	326 332	37 962	3 944
	1977	9 915 290	4 577 315	5 337 975	5 134 815	58 173	3 231 468	190 173	31 190	12 548
	1978	9 895 287	4 042 789	5 852 498	5 716 963	25 749	3 281 346	133 219	39 689	2 316
07 RICE	1976	166 693	71 194	95 499	75 871	3	65 590	18 755		873
	1977	238 738	118 249	120 489	79 550		76 684	40 913	800	26
	1978	285 429	69 256	216 173	146 063		140 190	70 068	862	42
08 DAIRY PRODUCE	1976	612 065	455 907	156 158	155 728	1 816	46	409	32	21
	1977	481 358	351 111	130 247	129 834	1 755	60	343	72	70
	1978	470 250	328 252	141 998	141 644	2 127	168	310	39	44
09 EGGS	1976	11 288	9 276	2 012	1 656	1 262	305	53	6	303
	1977	9 075	7 500	1 575	1 457	963	365	38		80
	1978	8 726	7 885	841	894	146	402	236		11
10 FRESH FRUIT, VEGETABLES	1976	1 762 172	497 259	1 264 913	776 815	3 630	77 815	476 856	17 352	11 242
	1977	1 680 837	534 474	1 146 363	621 421	3 751	50 870	511 090	14 400	13 852
	1978	1 886 386	540 734	1 345 652	748 201	4 460	37 963	582 758	15 502	14 693
12 PROCESSED FRUIT, VEG	1976	930 901	231 250	699 651	467 551	28 601	54 766	192 459	18 094	39 641
	1977	942 284	240 871	701 413	449 150	35 614	41 341	213 480	25 051	38 783
	1978	789 434	238 417	551 017	301 044	13 685	21 299	206 108	24 331	43 865
13 HOPS	1976	1 653	897	756	693		231			63
	1977	2 018	1 196	822	791	11	45			31
	1978	2 171	1 298	873	340		132			133
14 FLOWERS	1976	19 177	16 314	2 863	1 172	485	224	1 645	331	48
	1977	19 529	16 404	3 125	1 063	411	157	2 055	281	7
	1978	28 587	22 815	5 772	1 341	498	254	4 395	386	38
15 OILS AND FATS	1976	2 979 769	224 554	2 560 533	1 018 116	46 982	841 938	1 489 077	515 069	63 340
	1977	2 880 131	690 564	2 183 490	1 166 278	121 486	889 151	964 805	445 297	52 407
	1978	3 522 562	432 260	3 084 771	1 993 971	120 664	1 687 711	1 071 975	389 486	18 825
16 GRAINS AND SEED	1976	42 822	19 223	23 599	18 402	112	8 142	1 045	366	4 152
	1977	41 416	14 207	27 209	19 063	224	6 045	815	172	7 331
	1978	34 565	14 748	19 817	16 576	244	5 686	615	156	2 628
17 SUGAR	1976	2 684 102	303 532	2 380 570	230 587	4 521	8 839	1 989 226	1 302 521	159 556
	1977	2 484 226	343 797	2 140 429	233 347	19	290	1 796 194	1 279 161	110 888
	1978	3 457 605	327 493	3 130 112	125 435	611	32 944	2 944 361	2 265 147	60 316
18 WINE	1976	301 026	140 956	160 070	133 791	16 120	45	22 986	9	3 293
	1977	300 261	163 097	137 164	116 374	14 516	210	17 730	31	3 060
	1978	349 681	190 123	159 558	131 283	16 176	133	24 687	46	3 588
21 TOBACCO	1976	144 495	479	144 016	55 534	4	33 806	88 240	22 418	242
	1977	141 301	5 260	136 041	55 067	16	35 414	80 826	19 820	148
	1978	280 589	2 881	277 708	137 156	73	102 935	139 649	43 710	903
22 FLAX	1976	18 725	14 313	4 412	157	146	10	1 565		2 690
	1977	11 683	10 559	1 124	188	26		76		860
	1978	14 227	11 210	3 017	207	19	188	569		2 241
23 HEMPS	1976	3 436		3 436	23			400		3 013
	1977	3 385	70	3 315	157			872		2 288
	1978	3 727	756	2 971	19	1		1 062		1 890
24 DRY FORAGE	1976a)									
	1977									
	1978	126	26	100						100
40 REST ANNEX II	1976	1 837 954	461 528	1 376 426	587 255	3 504	128 473	753 272	178 738	35 899
	1977	1 189 981	219 100	970 881	517 418	1 652	158 897	424 871	176 350	28 582
	1978	1 079 222	180 443	898 779	485 057	2 954	142 055	389 114	191 276	24 608
41 OTHER PROCESSED PROD.	1976	188 840	131 344	57 496	42 608	7 677	14 311	10 723	54	4 165
	1977	202 932	153 483	49 449	34 029	7 898	8 710	10 408	275	5 012
	1978	324 724	236 383	88 341	44 652	9 454	17 214	38 739	197	4 950
42 REST CHAP. 01-24	1976a)	1 152 057	519 035	625 651	76 891	21 959	21 069	533 563	241 867	15 197
	1977	1 673 099	628 632	1 032 632	189 943	20 670	15 536	827 847	232 091	14 842
	1978	1 674 105	588 308	1 029 592	149 356	9 366	13 548	866 217	310 457	14 019
43 AGR PROD CHAP. 25-99	1976	5 690 868	225 188	5 343 376	3 197 792	2 088 402	97 814	837 475	284 175	1 308 109
	1977	5 157 492	261 701	4 792 189	2 969 670	1 861 511	65 419	759 743	219 517	1 062 778
	1978	5 729 037	236 241	5 391 011	3 270 950	2 176 652	61 641	785 313	220 660	1 334 748
00 TOTAL AGRICULT. PROD.	1976	29 547 797	7 637 718	21 585 722	13 022 406	2 487 897	4 851 812	6 868 255	2 625 758	1 693 860
	1977	29 124 428	9 541 774	18 461 140	12 121 042	2 287 703	4 646 714	5 958 806	2 472 448	1 381 293
	1978	31 770 438	8 830 669	2 276 248	13 812 070	2 598 236	5 604 480	7 391 478	3 510 008	1 572 700

a) Figures for heading 24 for 1976 are contained in those for heading 42  
 = Nil or less than half the unit used.

**TABLEAU SPÉCIAL**  
**COMMERCE DE LA CE EN PRODUITS AGRICOLES**  
**A: Résumé de l'évolution 1976-1978**

**United Kingdom**  
**import**  
**1000 EUA/UCE**

Pays partenaires									Année	Produits	
Monde	Intra-EC	Extra-CE	Classe 1	AELE	Etats-Unis	Classe 2	ACP	Classe 3			
724 481	657 147	67 334	22 500	6 954	9 289	92	3	44 742	1976	VIANDE PORCINE	01
805 871	743 622	62 249	30 156	7 496	12 926	24		32 039	1977		
936 484	870 812	65 682	28 986	11 273	8 254	425	63	36 271	1978		
555 809	325 796	230 013	90 746	764	25 997	138 265	45 217	1 002	1976	VIANDE BOVINE	02
673 007	439 263	233 744	97 549	905	21 612	136 038	49 005	157	1977		
742 876	541 574	201 302	78 720	1 288	22 044	122 355	10 371	227	1978		
15 284	8 409	6 875	6 500	66	6 056	214		161	1976	VOLAILLES	04
20 298	14 756	5 542	5 321	222	4 601	124		97	1977		
32 209	24 735	7 474	5 996	28	5 756	1 297	3	181	1978		
391 136	96 381	294 755	234 125	100 016	29 890	46 644	3 351	13 986	1976	POISSONS	05
411 173	116 977	294 216	237 231	121 581	17 675	46 869	4 361	10 116	1977		
494 880	149 024	345 856	278 309	171 547	26 448	57 616	6 687	9 931	1978		
1 222 746	428 390	794 356	750 797	13 855	414 209	42 154	5 334	1 405	1976	CÉRÉALES	06
1 256 526	664 233	592 293	565 883	9 586	328 922	24 273	4 781	2 131	1977		
1 194 010	516 237	677 773	657 030	6 267	360 720	19 551	5 119	1 192	1978		
51 407	23 076	28 331	22 614	2	19 742	5 579		138	1976	RIZ	07
83 412	49 841	33 571	22 901		21 963	10 649	178	15	1977		
102 398	35 311	67 087	45 345		43 963	21 722	211	20	1978		
810 984	663 645	147 339	146 563	3 614	42	726	53	50	1976	PRODUITS LAITIERS	08
687 719	539 397	148 322	147 447	3 704	72	738	158	137	1977		
786 615	584 814	201 801	200 979	4 726	197	739	90	83	1978		
13 234	10 534	2 700	2 358	1 016	1 237	60	3	282	1976	ŒUFS	09
14 477	11 245	3 232	3 091	893	1 869	64		77	1977		
12 545	10 188	2 357	2 233	380	1 685	109		15	1978		
656 246	186 806	469 440	294 393	1 613	38 782	168 970	9 198	6 077	1976	FRUITS, LÉGUMES FRAIS	10
769 243	256 258	512 985	307 225	2 236	36 849	199 781	8 029	5 979	1977		
885 262	268 055	617 207	357 839	2 911	34 167	253 357	10 371	6 011	1978		
432 646	107 859	324 787	220 984	15 708	35 349	88 706	9 452	15 097	1976	FRUITS, LÉGUMES TRANSF.	12
528 523	143 422	585 101	254 461	20 808	31 787	114 007	13 715	16 633	1977		
457 182	149 237	307 945	172 998	9 057	19 806	115 575	14 688	19 372	1978		
3 713	2 187	1 526	1 291		428			235	1976	HOUBLON	13
5 817	3 978	1 834	1 741	116	203			98	1977		
5 363	3 371	1 992	1 611		245			381	1978		
43 530	32 726	10 804	3 004	608	521	7 742	1 456	58	1976	FLEURS	14
47 138	34 753	12 385	2 846	429	431	9 520	1 372	19	1977		
73 514	49 527	23 987	3 704	558	581	20 221	1 815	62	1978		
714 270	63 874	586 845	206 023	11 080	170 448	365 984	122 613	14 838	1976	HUILES, GRAISSES	15
931 922	219 187	708 588	334 801	48 308	245 166	358 952	151 792	15 335	1977		
980 639	140 407	837 119	476 614	43 852	382 081	353 392	125 681	7 113	1978		
40 336	22 101	18 235	15 532	216	8 022	870	254	1 833	1976	GRAINS, SEMENCES	16
45 724	24 964	20 760	16 938	289	7 041	884	143	2 938	1977		
42 394	24 814	17 580	14 962	374	5 997	756	107	1 862	1978		
643 095	99 800	593 295	46 260	1 168	642	459 839	367 678	36 803	1976	SUCRE	17
607 162	113 203	493 959	26 478	6	130	460 842	373 151	6 639	1977		
971 237	111 934	859 303	13 839	227	1 999	841 889	747 049	3 575	1978		
216 476	131 052	85 424	75 673	14 161	60	8 776	8	975	1976	VIN	18
346 774	209 582	137 192	121 475	23 773	378	10 888	33	4 829	1977		
429 256	246 872	182 384	163 273	30 787	206	13 372	39	5 739	1978		
336 722	1 103	335 619	160 252	14	109 886	174 596	52 074	771	1976	TABAC	21
313 635	15 254	298 381	144 509	51	100 399	153 635	43 716	237	1977		
735 328	6 817	728 511	423 390	308	340 465	302 602	108 429	2 519	1978		
17 576	14 937	2 639	76	53	21	1 098		1 465	1976	LIN	22
15 051	14 437	614	81	29		22		511	1977		
14 566	13 043	1 523	71	14	57	281		1 171	1978		
715		715	5			111		599	1976	CHANVRE	23
1 310	33	1 277	110			368		799	1977		
1 371	284	1 087	23	2		408		656	1978		
									1976a)	FOURRAGES DÉSHYDRATÉS	24
									1977		
12	3	9						9	1978		
1 117 610	134 205	983 405	395 070	2 943	69 158	563 498	208 428	24 837	1976	RESTE ANNEXE II	40
1 286 593	121 438	1 165 155	378 524	1 938	75 840	752 907	394 032	33 724	1977		
1 168 595	89 572	1 079 023	424 019	4 010	73 452	629 865	408 648	25 139	1978		
163 425	115 419	48 006	37 467	9 718	13 950	6 996	52	3 543	1976	AUTRES PRODUITS TRANSF.	41
197 687	154 613	43 074	32 106	11 263	7 947	6 542	176	4 426	1977		
311 948	246 969	64 979	50 665	14 933	21 223	9 905	151	4 409	1978		
815 908	271 847	539 996	58 032	10 493	25 089	460 741	232 812	21 223	1976a)	RESTE CHAP. 01-24	42
1 244 660	381 504	858 767	87 991	13 094	18 392	750 265	412 672	20 511	1977		
1 171 754	416 253	734 472	70 938	8 923	17 167	642 531	350 222	21 003	1978		
1 929 355	107 308	1 668 805	946 370	403 377	76 364	410 399	86 636	312 036	1976	PROD. AGRIC. CHAP. 25-99	43
2 016 439	140 042	1 714 984	967 207	413 463	69 487	422 064	82 165	325 713	1977		
1 992 807	133 193	1 735 171	977 818	443 167	70 787	407 120	78 246	350 233	1978		
10 916 704	3 604 602	7 191 244	3 736 635	597 439	1 055 182	2 952 060	1 144 628	502 156	1976	TOTAL PROD. AGRICOLES	00
12 310 181	4 412 002	7 728 230	3 786 108	680 095	1 003 690	3 458 956	1 539 479	483 166	1977		
13 643 243	4 633 043	8 761 615	4 449 362	754 632	1 437 329	3 815 088	1 867 990	497 165	1978		

a) Pour 1976, les données de la position 24 sont inclus dans la position 42.  
= Néant ou inférieur à la moitié de l'unité utilisée.

**SPECIAL TABLE**  
**EC TRADE IN AGRICULTURAL PRODUCTS**  
**A: Summary of trends 1976-1978**

**United Kingdom**  
**export**  
**1000 kg**

Products	Year	Trading partners								
		World	Intra-EC	Extra-EC	Class 1	EFTA	USA	Class 2	ACP	Class 3
01 PORK	1976	19 327	14 587	4 740	1 597	71	10	2 989	1 096	154
	1977	24 319	21 316	3 003	459	48	1	2 301	902	243
	1978	21 272	18 284	2 988	772	173	2	2 153	903	63
02 BEEF	1976	138 181	131 912	6 269	3 679	1 706	34	2 585	680	5
	1977	168 065	161 891	6 174	2 462	961	42	3 693	1 709	19
	1978	173 593	168 168	5 425	2 328	532	45	3 095	1 231	2
04 POULTRY	1976	12 886	7 603	5 283	557	148	9	4 718	523	8
	1977	34 732	10 570	24 162	400	154	1	23 753	437	9
	1978	42 183	14 671	27 512	381	42	22	24 623	3 483	2 508
05 FISH	1976	158 645	106 258	52 387	43 879	16 737	10 232	7 950	3 278	558
	1977	177 859	114 357	63 502	41 562	16 571	8 761	19 737	13 648	2 203
	1978	383 586	130 267	253 319	35 750	17 639	4 683	70 410	63 767	147 159
06 CEREALS	1976	634 831	341 781	293 050	82 776	13 420	601	169 295	43 033	40 979
	1977	918 960	769 464	149 496	58 168	11 514	793	91 301	56 218	27
	1978	2 769 227	1 488 503	1 280 724	89 369	26 016	244	315 991	88 311	875 364
07 RICE	1976	4 648	4 016	632	302	56	79	330	171	
	1977	75 865	73 528	2 337	1 946	62	1 447	391	199	
	1978	85 528	84 486	1 042	789	117	359	253	101	
08 DAIRY PRODUCE	1976	258 616	196 886	61 730	8 564	1 252	1 205	52 420	27 590	746
	1977	181 041	107 522	73 519	7 115	780	406	66 099	40 958	805
	1978	299 430	210 586	88 844	12 139	2 611	729	70 607	33 396	6 098
09 EGGS	1976	11 636	8 931	2 705	1 339	990	1	1 358	65	8
	1977	15 519	12 934	2 585	1 336	890	6	1 263	38	6
	1978	27 964	25 650	2 314	618	163	87	1 679	59	17
10 FRESH FRUIT VEGETABLES	1976	57 087	53 260	3 827	2 774	2 304	41	658	304	395
	1977	69 068	65 376	3 692	2 719	1 329	142	953	374	20
	1978	64 832	61 455	3 377	2 243	1 590	102	1 040	465	94
12 PROCESSED FRUIT VEG	1976	120 685	55 235	65 450	39 095	12 038	2 689	25 941	4 407	414
	1977	123 298	61 742	61 556	33 929	12 119	3 162	27 331	4 258	296
	1978	154 363	92 238	62 125	34 077	10 528	3 712	27 947	5 624	101
13 HOPS	1976	563	368	195	15			128	123	52
	1977	656	415	241	46		2	174	172	21
	1978	1 232	943	289	83		3	205	201	1
14 FLOWERS	1976	7 133	6 017	1 116	1 007	896	58	102	35	7
	1977	8 906	7 986	920	828	707	52	83	9	9
	1978	7 587	6 791	796	661	552	29	125	18	10
15 OILS AND FATS	1976	188 353	149 440	38 913	14 904	5 310	964	21 238	9 592	2 771
	1977	208 513	161 568	46 945	14 074	4 024	928	31 513	9 061	1 340
	1978	187 168	129 738	57 430	18 618	8 450	1 232	35 281	14 509	3 531
16 GRAINS AND SEED	1976	17 400	11 067	6 333	2 387	990	238	3 675	41	271
	1977	16 998	12 124	4 874	2 109	826	303	2 469	48	296
	1978	29 316	23 294	6 022	2 663	1 528	205	2 771	110	588
17 SUGAR	1976	320 548	71 609	248 939	73 500	70 058	39	175 420	59 339	19
	1977	232 973	70 467	162 506	72 382	70 747	12	90 124	23 787	
	1978	199 466	113 256	86 210	46 385	44 264	25	39 825	28 068	
18 WINE	1976	22 057	7 086	14 971	8 356	643	5 833	6 612	3 082	3
	1977	12 412	3 419	8 993	1 671	60	853	7 322	5 664	
	1978	5 432	4 500	932	467	63	190	465	277	
21 TOBACCO	1976	3 742	2 461	1 281	311	5	306	968	5	2
	1977	734	730	4	2		2	2		
	1978	43 337	40 938	2 399	1 577	1 515	62	822	16	
22 FLAX	1976	2 539	2 293	246	216	135	2	30	2	
	1977	1 704	1 522	182	153	116	1	28		1
	1978	1 649	1 331	318	263	105	58	55		
23 HEMPS	1976	101	100	1				1	1	
	1977	10	10							
	1978	6	6							
24 DRY FORAGE	1976a)									
	1977									
	1978									
40 REST ANNEX II	1976	325 209	165 637	159 572	78 648	44 016	2 894	80 132	7 098	792
	1977	334 491	243 031	91 460	58 858	24 214	4 122	31 006	5 519	1 596
	1978	380 072	289 108	90 964	46 201	17 969	3 925	43 007	14 469	1 686
41 OTHER PROCESSED PROD	1976	282 720	115 340	167 380	94 031	27 229	29 961	71 789	24 852	1 560
	1977	308 092	134 650	173 442	88 916	26 027	25 068	53 325	23 393	1 194
	1978	406 953	188 990	217 963	105 908	29 585	32 953	110 424	25 705	1 631
42 REST CHAP 01-24	1976a)	1 112 783	382 160	730 623	501 704	58 409	224 825	219 193	52 769	9 726
	1977	1 168 001	378 498	786 732	466 781	81 117	209 172	309 307	69 512	10 644
	1978	1 216 684	318 006	812 592	444 102	58 906	227 881	357 307	74 210	11 183
43 AGR PROD CHAP 25-99	1976	281 470	145 114	116 356	91 743	59 744	7 695	20 593	4 119	4 020
	1977	268 212	142 515	125 697	89 642	58 768	7 652	30 453	8 061	5 802
	1978	234 394	156 199	78 195	51 644	20 483	7 817	21 187	4 287	5 364
00 TOTAL AGRICULT. PROD.	1976	3 961 160	1 979 161	1 981 999	1 051 384	316 157	287 721	888 125	244 205	82 490
	1977	4 350 428	2 556 635	1 792 022	945 558	311 436	262 933	822 626	263 967	23 831
	1978	6 735 274	3 567 408	3 081 780	897 038	242 837	284 432	1 129 342	369 210	1 055 400

a) Figures for heading 24 for 1976 are contained in those for heading 42  
= Nil or less than half the unit used



**TABLEAU SPÉCIAL**  
**COMMERCE DE LA CE EN PRODUITS AGRICOLES**  
**A: Résumé de l'évolution 1976-1978**

**United Kingdom**  
**export**  
**1000 EUA/UCE**

Pays partenaires									Année	Produits	
Monde	Intra-EC	Extra-CE	Classe 1	AELE	Etats-Unis	Classe 2	ACP	Classe 3			
22 980	17 505	5 475	2 369	69	18	2 882	816	224	1976	VIANDE PORCINE	01
32 394	28 051	4 343	816	81	2	3 052	1 153	475	1977		
29 985	24 969	5 016	1 415	263	2	3 515	1 178	86	1978		
218 184	209 557	8 627	4 544	2 487	35	4 073	956	10	1976	VIANDE BOVINE	02
289 799	280 622	9 177	2 883	1 308	54	6 264	2 761	30	1977		
350 548	341 690	8 858	2 800	959	83	6 050	2 123	8	1978		
19 076	9 722	9 354	2 388	431	6	6 558	1 375	408	1976	VOLAILLES	04
46 619	14 736	31 883	2 310	518	6	29 125	2 207	448	1977		
55 360	23 117	32 243	2 668	429	51	24 058	4 551	2 517	1978		
133 342	78 500	54 842	45 789	6 420	18 498	8 561	2 046	492	1976	POISSONS	05
166 947	101 353	65 594	50 523	9 476	17 687	14 333	6 421	738	1977		
224 006	128 326	95 680	43 395	9 196	11 436	28 566	18 471	23 719	1978		
108 163	55 654	52 509	16 751	3 282	343	30 373	9 942	5 385	1976	CÉRÉALES	06
162 027	119 381	42 646	16 660	3 891	558	25 947	16 196	39	1977		
390 111	209 402	180 709	21 136	7 282	155	53 294	20 324	106 279	1978		
1 709	1 401	308	150	31	40	158	106		1976	RIZ	07
21 808	20 749	1 059	795	36	537	264	185		1977		
27 346	26 680	666	526	79	246	140	74		1978		
172 448	132 472	39 976	6 545	1 289	1 441	32 957	16 536	454	1976	PRODUITS LAITIERS	08
131 435	83 194	48 241	6 622	1 042	858	41 353	22 764	266	1977		
313 244	245 664	67 580	11 029	2 618	1 325	53 836	22 939	2 715	1978		
13 841	10 195	3 646	1 475	954	3	2 143	134	28	1976	ŒUFS	09
17 932	14 623	3 309	1 462	833	12	1 781	79	66	1977		
25 664	22 866	2 798	881	261	51	1 769	119	148	1978		
19 685	17 697	1 988	1 308	974	40	540	217	160	1976	FRUITS LÉGUMES FRAIS	10
29 381	26 209	3 172	2 123	1 369	223	1 038	494	11	1977		
29 815	27 155	2 660	1 380	814	84	1 227	484	53	1978		
73 888	31 830	42 058	25 274	9 509	2 849	16 543	3 258	241	1976	FRUITS LÉGUMES TRANSF	12
88 463	40 991	47 472	27 562	10 581	3 521	19 756	3 899	154	1977		
119 158	64 335	54 823	28 208	9 820	3 880	26 476	5 865	144	1978		
1 219	734	485	34		2	324	310	127	1976	HOUBLON	13
2 260	878	1 382	163	18		1 042	1 026	177	1977		
2 790	2 008	782	205	37	24	569	521	8	1978		
6 571	4 044	2 527	2 163	968	1 006	354	59	10	1976	FLEURS	14
9 770	7 300	2 470	2 047	1 125	661	398	48	25	1977		
9 829	7 514	2 315	1 764	470	407	495	125	56	1978		
58 521	33 541	24 980	10 211	1 948	1 126	13 320	5 870	1 449	1976	HUILES, GRAISSES	15
96 615	57 423	39 192	13 766	2 961	1 937	22 060	8 025	3 366	1977		
93 409	44 218	49 191	15 687	4 521	1 872	26 312	13 452	7 192	1978		
12 850	8 133	4 717	2 340	604	771	2 171	38	206	1976	GRAINS, SEMENCES	16
13 427	8 196	5 231	3 082	753	1 514	1 794	28	355	1977		
16 911	10 995	5 916	3 239	1 300	1 119	2 346	111	331	1978		
100 883	10 957	89 926	24 615	22 529	21	65 305	25 253	6	1976	SUCRE	17
59 551	9 985	49 566	22 099	21 553	14	27 467	8 473		1977		
40 336	11 548	28 788	15 786	15 224	26	13 002	9 783		1978		
33 027	9 734	23 293	17 626	1 419	12 970	5 660	2 637	7	1976	VIN	18
11 481	4 335	7 146	2 776	296	1 736	4 370	3 066		1977		
8 539	5 238	3 301	2 335	406	1 381	966	497		1978		
5 058	3 486	1 572	66	11	55	1 503	13	3	1976	TABAC	21
63	60	3			3						
125 728	119 210	6 518	4 422	4 405	17	2 096	47		1978		
1 945	1 645	300	228	72	6	72	4		1976	LIN	22
2 413	2 141	272	177	108	3	93		2	1977		
2 341	1 844	497	302	90	35	195			1978		
60	48	12				12	2		1976	CHANVRE	23
5	5								1977		
11	11								1978		
									1976a)	FOURRAGES DÉSHYDRATÉS	24
									1977		
									1978		
293 991	158 641	135 350	83 393	31 348	9 772	49 526	7 030	2 431	1976	RESTE ANNEXE II	40
410 571	248 382	162 189	103 632	33 753	14 690	51 317	8 718	3 180	1977		
423 560	268 746	154 814	88 488	28 853	8 829	63 763	15 496	2 563	1978		
295 064	103 504	191 560	102 968	27 654	34 013	86 954	24 078	1 638	1976	AUTRES PRODUITS TRANSF	41
393 646	155 588	238 058	112 386	32 291	31 302	124 278	28 745	1 385	1977		
546 902	235 869	311 033	140 581	40 882	41 567	168 367	37 413	2 085	1978		
1 293 761	347 635	946 126	572 220	64 371	303 206	361 479	73 378	12 427	1976a)	RESTE CHAP 01-24	42
1 520 039	416 930	1 096 731	609 376	85 154	292 976	473 768	99 076	13 587	1977		
1 741 386	461 518	1 247 209	687 357	66 624	363 542	541 325	123 326	18 527	1978		
475 452	310 085	165 367	135 939	45 657	21 843	15 858	2 740	13 570	1976	PROD AGRIC. CHAP 25-99	43
492 279	310 092	182 187	145 181	51 007	24 340	20 581	3 065	16 425	1977		
490 852	320 867	169 985	134 569	41 904	24 728	20 349	3 605	15 067	1978		
<b>3 361 718</b>	<b>1 556 720</b>	<b>1 804 998</b>	<b>1 058 416</b>	<b>222 027</b>	<b>408 564</b>	<b>707 306</b>	<b>176 798</b>	<b>39 276</b>	<b>1976</b>	<b>TOTAL PROD. AGRICOLES</b>	<b>00</b>
<b>3 998 925</b>	<b>1 951 224</b>	<b>2 041 323</b>	<b>1 130 441</b>	<b>258 154</b>	<b>392 631</b>	<b>870 144</b>	<b>216 429</b>	<b>40 729</b>	<b>1977</b>		
<b>5 067 831</b>	<b>2 603 790</b>	<b>2 431 382</b>	<b>1 208 173</b>	<b>236 937</b>	<b>460 860</b>	<b>1 041 711</b>	<b>280 504</b>	<b>181 498</b>	<b>1978</b>		

a) Pour 1976, les données de la position 24 sont inclus dans la position 42  
= Néant ou inférieur à la moitié de l'unité utilisée

**SPECIAL TABLE**  
**EC TRADE IN AGRICULTURAL PRODUCTS**  
**A: Summary of trends 1976-1978**

**Ireland**  
**import**  
**1000 kg**

Products	Year	Trading partners								
		World	Intra-EC	Extra-EC	Class 1	EFTA	USA	Class 2	ACP	Class 3
01 PORK	1976	4 342	4 317	25	25	9	16			
	1977	4 354	4 343	11	11	11				
	1978	5 122	5 114	8	8	8				
02 BEEF	1976	31 291	29 147	2 144	2 144		1 267			
	1977	57 984	55 207	2 777	2 777		2 350			
	1978	50 608	48 121	2 487	2 487		1 478			
04 POULTRY	1976	1 986	1 985	1	1		1			
	1977	3 242	3 241	1	1		1			
	1978	4 509	4 507	2	2		2			
05 FISH	1976	21 367	15 169	6 198	6 027	532	41	160		11
	1977	21 011	13 952	7 059	6 979	828	72	65		15
	1978	21 903	12 215	9 688	9 610	404	18	78	1	
06 CEREALS	1976	764 156	431 682	332 474	272 503	2 707	224 133	59 965	6 446	6
	1977	821 908	690 015	131 893	115 538	14 369	57 408	16 355	10 450	
	1978	721 136	610 358	110 778	80 431	58	22 990	30 347	11 751	
07 RICE	1976	3 379	2 982	397	262	18	242	7		128
	1977	3 256	3 071	185	35		35	150	150	
	1978	2 603	2 032	571	253		109	277	195	41
08 DAIRY PRODUCE	1976	120 373	120 291	82	14	8	5	68		
	1977	91 543	91 536	7	7	4	3			
	1978	93 534	93 455	79	79	1	78			
09 EGGS	1976	1 503	1 494	9	9		9			
	1977	1 043	1 033	10	10	3	7			
	1978	918	914	4	4	2	2			
10 FRESH FRUIT, VEGETABLES	1976	82 951	33 297	49 654	28 626	38	2 927	20 405	57	623
	1977	80 802	49 949	30 853	15 637	30	343	14 128	17	1 088
	1978	91 947	66 091	25 856	13 145		493	12 070	1	641
12 PROCESSED FRUIT, VEG.	1976	39 020	16 486	22 534	14 982	544	967	6 922	401	630
	1977	41 754	21 374	20 380	14 202	443	1 644	5 751	306	427
	1978	53 979	33 805	20 124	12 894	899	884	6 924	472	356
13 HOPS	1976	1 011	420	591	576		549			15
	1977	978	346	632	617		315			15
	1978	1 124	661	463	458		391			5
14 FLOWERS	1976	952	803	149	117	112	1	31	4	1
	1977	996	959	37	4		1	33	4	
	1978	1 299	1 248	41	4		2	37	4	
15 OILS AND FATS	1976	260 602	57 572	203 030	142 135	52	133 533	58 602	15 699	2 293
	1977	275 346	170 736	104 610	50 932	1 280	49 597	53 076	32 632	602
	1978	396 802	113 155	283 647	197 035	168	196 321	86 230	32 158	382
16 GRAINS AND SEED	1976	5 001	3 582	1 419	1 399	16	117	19		1
	1977	4 905	3 514	1 391	1 389	12	301	1		1
	1978	5 252	4 389	863	863		228			
17 SUGAR	1976	201 081	67 735	133 346	24 059	3	106	99 127	59 409	10 160
	1977	164 123	104 741	59 382	109	45	64	59 273	45 379	
	1978	171 009	112 144	58 865	29 806	30	18 035	29 032	26 661	27
18 WINE	1976	7 873	4 935	2 938	2 727	781	3	191		20
	1977	8 589	7 129	1 460	1 433	352	6	23		4
	1978	9 367	7 338	2 029	1 990	447	2	29		10
21 TOBACCO	1976	8 698	13	8 685	4 196		3 328	4 361	1 435	128
	1977	7 663	309	7 354	3 472		2 495	3 882	1 166	
	1978	9 335	59	9 276	3 779		3 134	5 319	1 907	178
22 FLAX	1976	739	739							
	1977	602	602							
	1978	708	708							
23 HEMPS	1976									
	1977	10	10							
	1978	2	2							
24 DRY FORAGE	1976a)									
	1977	17	17							
	1978									
40 REST ANNEX. II	1976	58 842	24 555	34 287	10 446	1 589	2 007	22 543	11 705	1 298
	1977	76 801	41 375	35 426	7 741	33	2 825	27 348	9 983	337
	1978	77 642	48 074	29 568	9 982	632	5 525	19 475	9 220	111
41 OTHER PROCESSED PROD	1976	47 633	46 523	1 110	659	203	217	407	1	44
	1977	60 244	58 920	1 324	785	194	285	525	1	14
	1978	77 480	75 625	1 855	965	455	303	725		165
42 REST CHAP. 01-24	1976a)	84 143	46 575	37 568	1 268	535	533	36 064	1 986	236
	1977	88 617	48 367	40 250	1 068	535	435	39 115	608	67
	1978	88 959	46 409	42 550	1 562	542	230	40 882	801	106
43 AGR. PROD. CHAP. 25-99	1976	308 834	22 415	286 419	186 043	121 883	3 897	63 706	37 398	36 670
	1977	298 385	59 227	239 158	194 035	128 258	2 457	34 688	17 473	10 435
	1978	344 062	44 336	299 726	227 367	182 587	3 941	57 251	39 678	15 108
00 TOTAL AGRICULT. PROD.	1976	2 066 777	932 717	1 123 060	698 218	129 030	373 899	372 578	134 541	52 284
	1977	2 114 158	1 429 956	684 200	416 782	146 397	120 644	254 413	118 169	13 006
	1978	2 229 290	1 330 780	898 530	582 724	186 233	264 168	288 676	122 849	17 130

a) Figures for heading 24 for 1976 are contained in those for heading 42.  
 . = Nil or less than half the unit used.

**TABLEAU SPÉCIAL**  
**COMMERCE DE LA CE EN PRODUITS AGRICOLES**  
**A: Résumé de l'évolution 1976-1978**

**Ireland**  
**import**  
**1000 EUA/UCE**

Pays partenaires									Année	Produits	
Monde	Intra-EC	Extra-CE	Classe 1	AELE	Etats-Unis	Classe 2	ACP	Classe 3			
5 545	5 474	71	71	29	42				1976	VIANDE PORCINE	01
5 511	5 476	35	35	35					1977		
6 365	6 335	30	30	30					1978		
21 582	20 833	749	749		438				1976	VIANDE BOVINE	02
53 261	52 221	1 040	1 040		870				1977		
52 651	51 768	883	883		518				1978		
1 498	1 458	40	40		40				1976	VOLAILLES	04
3 485	3 462	23	23		23				1977		
6 117	6 076	41	41		41				1978		
13 855	9 532	4 323	3 951	342	171	329		43	1976	POISSONS	05
19 005	13 707	5 298	5 111	396	89	144		43	1977		
21 266	16 117	5 149	5 009	205	9	138		2	1978		
109 581	63 139	46 442	39 079	452	31 512	7 356	613	7	1976	CÉRÉALES	06
136 111	118 188	17 923	15 687	2 325	8 216	2 236	1 450		1977		
120 925	104 198	16 727	13 372	44	4 015	3 355	1 251		1978		
1 084	912	172	140	3	137	5		27	1976	RIZ	07
1 348	1 288	60	32		32	28	28		1977		
1 184	994	190	112		68	55	35	23	1978		
13 984	13 896	88	27	19	6	61			1976	PRODUITS LAITIERS	08
16 392	16 379	13	13	10	3				1977		
18 362	18 265	97	97	2	95				1978		
1 342	1 297	45	45		45				1976	ŒUFS	09
1 230	1 161	69	69	15	49				1977		
1 133	1 112	21	21	12	9				1978		
27 497	9 220	18 277	11 298	24	1 096	6 773	34	206	1976	FRUITS, LÉGUMES FRAIS	10
35 614	20 586	15 028	10 341	9	231	4 452	17	235	1977		
40 137	27 104	13 033	8 936		374	3 981		116	1978		
21 142	9 946	11 196	7 789	280	932	3 071	180	336	1976	FRUITS, LÉGUMES TRANSF.	12
25 663	14 085	11 578	8 460	600	1 400	2 799	199	319	1977		
33 037	22 368	10 669	7 065	313	1 115	3 334	305	270	1978		
2 152	912	1 230	1 196		1 133			34	1976	HOUBLON	13
2 204	801	1 403	1 348		672			55	1977		
2 234	1 475	759	748		649			11	1978		
2 134	1 772	362	144	105	5	213	45	5	1976	FLEURS	14
2 380	2 104	276	28	2	9	245	46	3	1977		
3 113	2 878	235	21	2	8	214	41		1978		
58 049	19 802	38 247	24 345	43	22 824	12 871	3 021	1 030	1976	HUILES, GRAISSES	15
82 331	56 222	26 109	12 794	739	12 028	12 966	6 728	349	1977		
89 156	37 007	52 149	34 290	113	33 951	17 685	6 645	174	1978		
4 085	3 097	988	977	23	101	9		2	1976	GRAINS, SEMENCES	16
5 428	4 402	1 026	1 024	17	191			2	1977		
5 880	5 224	656	656		163				1978		
31 357	12 526	18 831	1 465	2	55	15 427	13 196	1 939	1976	SUCRE	17
23 586	11 459	12 127	45	14	29	12 082	11 412		1977		
19 590	10 758	8 832	1 854	26	1 231	6 976	6 834	2	1978		
9 422	5 578	3 844	3 747	1 076	2	85		12	1976	VIN	18
11 131	9 418	1 713	1 690	391	6	17		6	1977		
14 568	11 012	3 556	3 500	767	5	34		22	1978		
21 787	31	21 755	11 519		9 730	10 029	3 131	208	1976	TABAC	21
20 292	658	19 634	9 921		7 458	9 713	3 127		1977		
24 908	181	24 727	11 543		9 983	12 962	5 110	222	1978		
1 370	1 370								1976	LIN	22
1 654	1 654								1977		
1 440	1 440								1978		
26	26								1976	CHANVRE	23
5	5								1977		
									1978		
2	2								1976	FOURRAGES DÉSHYDRATÉS	24
									1977		
									1978		
43 910	16 947	26 963	3 889	228	1 721	22 431	13 243	643	1976	RESTE ANNEXE II	40
72 211	29 929	42 282	2 893	78	1 502	39 156	19 978	233	1977		
83 560	38 558	45 002	6 684	198	4 895	38 170	23 842	148	1978		
44 545	43 532	1 013	813	291	278	143		57	1976	AUTRES PRODUITS TRANSF.	41
62 000	60 817	1 183	935	306	283	217	3	31	1977		
88 503	86 539	1 964	1 312	514	523	467		185	1978		
68 197	52 073	16 124	1 736	482	1 022	13 770	5 870	618	1976	RESTE CHAP. 01-24	42
78 498	64 669	13 829	1 858	698	1 031	11 815	2 265	156	1977		
79 478	65 710	13 768	1 955	961	771	11 409	1 906	404	1978		
108 168	24 632	83 536	47 390	25 153	1 659	26 850	10 991	9 296	1976	PROD. AGRIC. CHAP. 25-99	43
124 964	61 745	63 219	45 003	29 206	1 386	15 686	6 022	2 530	1977		
121 279	39 920	81 359	56 192	37 385	2 716	21 973	12 434	3 194	1978		
612 286	317 989	294 297	160 411	28 552	72 949	119 423	50 327	14 463	1976	TOTAL PROD. AGRICOLES	00
784 325	550 457	233 868	48 350	34 841	35 514	111 556	51 272	3 962	1977		
834 891	555 044	279 847	154 321	40 572	61 139	120 753	58 403	4 773	1978		

a) Pour 1976, les données de la position 24 sont inclus dans la position 42.  
= Néant ou inférieur à la moitié de l'unité utilisée.

**SPECIAL TABLE**  
**EC TRADE IN AGRICULTURAL PRODUCTS**  
**A: Summary of trends 1976-1978**

**Ireland**  
**export**  
**1000 kg**

Products	Year	Trading partners								
		World	Intra-EC	Extra-EC	Class 1	EFTA	USA	Class 2	ACP	Class 3
01 PORK	1976	75 786	67 529	8 257	7 182	716	270	1 075	333	
	1977	52 181	45 833	6 348	5 516	95	44	832	223	
	1978	47 669	44 791	2 878	1 872	145	43	1 006	128	
02 BEEF	1976	347 519	302 731	44 788	13 118	10 590	1 225	18 716	85	2 833
	1977	484 872	455 735	29 137	3 157	1 449	295	24 645	131	425
	1978	497 886	467 628	30 258	3 171	1 090	253	24 822	1 515	2 213
04 POULTRY	1976	4 513	4 482	31	1	1		30	2	
	1977	5 356	5 192	164	5	1		159	153	
	1978	3 603	3 566	37	5	1	3	32	6	
05 FISH	1976	37 091	31 112	5 979	5 197	3 388	111	426	420	356
	1977	37 197	31 562	5 635	4 649	3 925	57	594	582	392
	1978	45 704	39 873	5 831	2 667	2 475	23	1 047	998	2 117
06 CEREALS	1976	151 294	118 335	32 959	1 561	20	227	29 602	19 721	1 796
	1977	142 215	123 899	18 316	1 336	1	114	16 980	15 416	
	1978	412 630	372 768	39 862	8 600	1	112	23 761	17 311	7 501
07 RICE	1976	55	55							
	1977	98	98							
	1978	148	148							
08 DAIRY PRODUCE	1976	294 547	237 933	56 614	6 666	37	153	49 840	8 211	108
	1977	288 655	167 827	120 828	3 951	16	580	116 869	4 175	8
	1978	320 048	187 899	132 149	2 944		253	115 167	4 997	14 038
09 EGGS	1976	152	152							
	1977	140	140							
	1978	114	113	1	1		1			
10 FRESH FRUIT, VEGETABLES	1976	15 543	15 540	3	3	3				
	1977	20 812	20 811	1						
	1978	13 740	13 740							
12 PROCESSED FRUIT, VEG.	1976	17 304	16 379	925	650	200	224	275	72	
	1977	17 398	15 308	2 090	773	224	156	1 307	18	10
	1978	14 327	13 158	1 169	453	198	128	716	5	
13 HOPS	1976	118	35	83					83	81
	1977	79	11	68					68	67
	1978	87		87					87	87
14 FLOWERS	1976	874	852	22	22		6			
	1977	1 063	1 049	14	14		3			
	1978	1 370	1 343	27	27		2			
15 OILS AND FATS	1976	10 256	10 087	169	94	11	77	75	38	
	1977	10 810	10 450	360	114	4	110	243	174	3
	1978	13 063	11 556	1 507	46	37	5	1 461	1 429	
16 GRAINS AND SEED	1976	171	171							
	1977	236	226	10	8	3		2		
	1978	184	184							
17 SUGAR	1976	122 675	54 561	68 114	64	49		68 050	1 500	
	1977	66 652	54 152	12 500				4 800		7 700
	1978	25 875	25 869	6	5		5	1	1	
18 WINE	1976	63	63							
	1977	85	83	2	1		1	1	1	
	1978	235	198	37	27		2	10	10	
21 TOBACCO	1976	3 532	3 532							
	1977	90	90							
	1978	134	133	1	1					
22 FLAX	1976	54	54							
	1977	7	7							
	1978	5	5							
23 HEMPS	1976									
	1977									
	1978									
24 DRY FORAGE	1976a)									
	1977	1 009	1 009							
	1978									
40 REST ANNEX. II	1976	158 738	133 192	25 546	4 201	1 325	165	21 291	36	38
	1977	134 788	131 715	3 073	1 524	368	226	1 537	42	12
	1978	143 206	141 798	1 408	1 296	402	149	104	43	8
41 OTHER PROCESSED PROD.	1976	91 214	64 878	26 336	16 325	107	9 750	9 982	2 213	29
	1977	111 879	75 525	36 354	13 364	625	11 718	22 820	4 294	169
	1978	141 897	94 645	47 252	18 052	1 646	13 214	28 689	6 267	511
42 REST CHAP. 01-24	1976a)	277 403	261 024	16 379	7 331	855	3 602	8 940	4 083	85
	1977	308 010	249 942	58 068	10 967	1 271	3 396	46 879	5 400	222
	1978	294 700	253 977	40 723	13 823	1 558	4 068	26 726	3 299	174
43 AGR. PROD. CHAP. 25-99	1976	99 165	97 759	1 407	778	301	97	132		497
	1977	123 917	122 698	1 219	816	415	66	4		399
	1978	150 674	148 824	1 853	763	200	24	1		1 089
00 TOTAL AGRICULT. PROD.	1976	1 708 068	1 420 456	287 612	63 193	17 603	15 907	208 517	36 795	5 742
	1977	1 806 540	1 512 353	294 187	46 295	8 468	16 796	237 741	30 676	9 340
	1978	2 127 302	1 822 216	305 088	53 753	7 754	18 285	223 630	36 096	27 651

a) Figures for heading 24 for 1976 are contained in those for heading 42.  
 = Nil or less than half the unit used.

**TABLEAU SPÉCIAL**  
**COMMERCE DE LA CE EN PRODUITS AGRICOLES**  
**A: Résumé de l'évolution 1976-1978**

**Ireland**  
**export**  
**1000 EUA/UCE**

Pays partenaires									Année	Produits	
Monde	Intra-EC	Extra-CE	Classe 1	AELE	Etats-Unis	Classe 2	ACP	Classe 3			
82 321	69 365	12 955	12 333	1 417	608	620	200	2	1976	VIANDE PORCINE	01
70 577	59 576	11 001	10 496	315	171	502	116	3	1977		
67 371	61 971	5 400	4 925	217	127	475	50		1978		
442 713	395 431	47 287	13 871	11 482	1 252	17 322	81	2 038	1976	VIANDE BOVINE	02
695 774	665 473	30 301	4 000	1 818	295	24 450	112	578	1977		
766 995	732 699	34 296	5 003	1 330	212	27 624	1 279	1 592	1978		
5 972	5 728	244	20	20		224	87		1976	VOLAILLES	04
8 716	8 105	611	59	23		552	404		1977		
7 228	6 837	391	57	13	21	334	66		1978		
32 467	26 937	5 530	5 185	3 015	397	201	154	144	1976	POISSONS	05
38 181	33 189	4 992	4 577	3 133	222	231	184	184	1977		
45 840	42 173	3 667	2 948	2 146	199	333	271	386	1978		
34 949	28 662	6 287	451	3	119	5 521	3 651	315	1976	CÉRÉALES	06
39 489	34 787	4 702	465	2	87	4 237	3 851		1977		
68 338	61 082	7 256	1 455	2	77	4 631	3 502	1 170	1978		
60	50								1976	RIZ	07
63	63								1977		
92	92								1978		
323 399	284 853	38 456	5 384	50	307	33 098	6 525	64	1976	PRODUITS LAITIERS	08
292 521	227 919	64 602	2 720	28	303	61 871	4 673	11	1977		
380 926	309 773	71 153	3 155		444	63 080	4 567	4 918	1978		
379	379								1976	ŒUFS	09
319	317	2	2		2				1977		
275	257	18	18		18				1978		
8 108	8 106	2	2	2					1976	FRUITS, LÉGUMES FRAIS	10
9 418	9 414	4	2	2		2			1977		
8 858	8 854	2	2	2					1978		
11 942	10 732	1 210	973	381	312	237	77		1976	FRUITS, LÉGUMES TRANSF.	12
14 004	11 820	2 184	1 000	487	315	1 152	20	32	1977		
14 105	12 493	1 612	876	515	-267	736	20		1978		
286	101	185				185	179		1976	HOUBLON	13
218	32	186				186	183		1977		
230		230				230	230		1978		
937	877	60	60	5	39				1976	FLEURS	14
1 164	1 104	60	60	11	29				1977		
1 472	1 414	58	58	10	12				1978		
3 629	3 453	171	123	8	108	48	24		1976	HUILES, GRAISSES	15
5 356	5 021	335	155	5	150	177	125	3	1977		
6 571	4 966	1 605	33	25	5	1 572	1 551		1978		
150	150								1976	GRAINS, SEMENCES	16
189	183	6	6						1977		
183	183								1978		
34 369	12 372	21 997	37	32		21 960	438		1976	SUCRE	17
20 183	16 716	3 467				1 331		2 136	1977		
9 519	9 517	2	2		2				1978		
55	55								1976	VIN	18
97	97								1977		
313	269	44	35		2	9	9		1978		
3 987	3 987								1976	TABAC	21
92	92								1977		
256	556								1978		
19	19								1976	LIN	22
3	3								1977		
2	2								1978		
									1976	CHANVRE	23
									1977		
									1978		
									1976a)	FOURRAGES DÉSHYDRATÉS	24
									1977		
									1978		
69 649	52 534	17 115	7 112	1 193	2 046	9 976	62	6	1976	RESTE ANNEXE II	40
80 385	59 929	20 456	17 716	885	10 269	2 633	46	107	1977		
113 511	104 862	8 649	7 952	1 243	1 792	671	104	26	1978		
99 033	66 748	32 285	14 822	171	8 689	17 378	4 836	85	1976	AUTRES PRODUITS TRANSF.	41
141 372	44 071	47 301	12 494	962	10 150	34 415	9 506	390	1977		
250 279	154 401	95 878	31 641	10 508	11 022	61 474	17 528	2 763	1978		
117 283	63 122	54 166	26 792	5 905	8 633	26 493	8 285	772	1976a)	RESTE CHAP 01-24	42
145 806	72 998	72 808	27 434	5 473	7 976	43 917	15 809	1 457	1977		
95 328	58 563	36 765	22 809	823	8 853	13 765	3 053	191	1978		
43 415	41 784	1 631	697	238	145	158		776	1976	PROD. AGRIC. CHAP. 25-99	43
44 327	42 806	1 521	809	316	144	4		708	1977		
55 999	53 813	2 186	693	221	27	2		1 491	1978		
1 315 132	1 075 461	239 671	87 862	23 923	22 655	133 421	24 599	4 202	1976	TOTAL PROD. AGRICOLES	00
1 608 254	1 343 715	264 539	81 995	13 460	30 113	175 660	35 029	5 609	1977		
1 893 691	1 624 479	269 212	81 662	17 055	23 080	174 936	32 230	12 537	1978		

a) Pour 1976, les données de la position 24 sont inclus dans la position 42.  
 = Néant ou inférieur à la moitié de l'unité utilisée.

**SPECIAL TABLE**  
**EC TRADE IN AGRICULTURAL PRODUCTS**  
**A: Summary of trends 1976-1978**

**Danmark**  
**import**  
**1000 kg**

Products		Year	Trading partners								
			World	Intra-EC	Extra-EC	Class 1	EFTA	USA	Class 2	ACP	Class 3
01	PORK	1976	5 618	3 707	1 911	1 726	1 717	8	10		175
		1977	3 625	1 854	1 771	1 180	1 152	25			591
		1978	3 392	2 095	1 297	1 069	1 043	19	31		197
02	BEEF	1976	3 336	1 155	2 181	2 029	877	456	152		
		1977	5 455	2 357	3 098	3 021	1 544	645	71		6
		1978	3 880	1 230	2 650	2 569	1 243	459	81		
04	POULTRY	1976	157	98	59	59	19	40			
		1977	605	306	299	297	262	35	2		
		1978	314	255	59	58	5	53	1		
05	FISH	1976	266 880	21 345	245 535	213 542	102 016	1 237	19 176	54	12 817
		1977	247 436	35 598	211 838	183 054	89 888	1 148	16 865	13	11 919
		1978	261 569	43 678	217 891	188 293	95 556	1 908	15 522	24	14 078
06	CEREALS	1976	942 142	222 685	719 457	519 383	147 465	295 713	199 492	307	582
		1977	985 540	192 777	792 763	507 269	134 468	330 476	285 365	2 120	129
		1978	226 982	405 528	321 454	131 469	5 347	120 744	189 938	1 944	47
07	RICE	1976	13 548	9 249	4 299	2 242	18	2 223	2 016		41
		1977	11 607	7 807	3 800	2 083	46	1 433	1 709		8
		1978	10 252	7 938	2 314	1 662	1	1 661	647		5
08	DAIRY PRODUCE	1976	23 339	21 644	1 695	1 592	792	39	1		102
		1977	18 624	16 900	1 724	1 648	874	11			76
		1978	16 206	15 150	1 056	962	375	62	35		59
09	EGGS	1976	4 693	1 845	2 848	2 678	2 163	10	1		169
		1977	5 536	2 224	3 312	2 860	1 870	46	112		340
		1978	5 105	3 414	1 691	1 381	978	35			310
10	FRESH FRUIT, VEGETABLES	1976	172 779	72 992	99 787	61 758	991	10 350	34 962	246	3 064
		1977	153 737	64 383	89 354	54 534	879	9 040	32 333	203	2 487
		1978	164 026	81 288	82 798	46 078	654	6 340	34 424	142	2 296
12	PROCESSED FRUIT, VEG.	1976	88 386	20 889	67 497	32 489	7 528	6 137	22 441	882	12 567
		1977	84 048	19 690	64 358	28 252	9 221	5 195	25 222	1 147	10 884
		1978	70 662	27 056	43 606	19 986	4 189	5 692	16 163	364	2 457
13	HOPS	1976	442	437	5	5					5
		1977	307	302	5						10
		1978	441	431	10						
14	FLOWERS	1976	6 932	6 276	656	503	400	53	114	62	41
		1977	7 468	6 694	774	588	465	53	156	74	30
		1978	8 702	7 576	1 126	619	467	46	465	40	42
15	OILS AND FATS	1976	1 742 432	352 673	1 389 258	482 748	11 261	410 969	904 258	186 689	2 753
		1977	1 888 512	388 289	1 500 223	549 539	15 356	479 777	927 975	186 026	22 709
		1978	2 314 308	405 513	1 908 295	646 008	24 926	570 394	1 161 444	116 828	101 343
16	GRAINS AND SEED	1976	5 647	3 301	2 346	1 808	285	911	25	9	513
		1977	6 255	4 415	1 840	1 463	125	835	38		339
		1978	6 414	4 521	1 893	1 296	163	906	41		558
17	SUGAR	1976	227 186	178 897	48 289	22 821	156	3 259	9 454	2	16 014
		1977	440 850	171 993	268 857	32 201	832	1 118	177 366	14 516	59 290
		1978	484 985	59 191	425 794	90 696	10 445	12 601	296 401	22 574	38 697
18	WINE	1976	59 703	35 039	24 664	22 809	5 721	20	151		1 704
		1977	56 719	34 722	21 997	20 374	5 561	8	245		1 378
		1978	56 926	38 567	18 359	16 959	4 260	82	132		1 268
21	TOBACCO	1976	10 314	12	10 302	3 831		3 273	6 380	666	91
		1977	16 502	103	16 399	8 391	17	7 615	7 433	243	575
		1978	13 702	5 121	8 581	3 309	20	2 795	5 198	1 071	74
22	FLAX	1976	94	93	1	1	1				
		1977	97	97							
		1978	78	78							
23	HEMPS	1976	2	1	1	1	1				
		1977	1	1							
		1978									
24	DRY FORAGE	1976a)									
		1977	6 434		6 434	6 329		6 329			105
		1978									
40	REST ANNEX II	1976	206 611	87 276	119 335	39 123	5 108	21 098	66 734	3 799	13 478
		1977	220 964	52 341	168 623	82 929	4 015	73 689	73 850	3 108	11 844
		1978	162 207	35 415	126 792	67 048	5 485	58 005	58 255	2 529	1 489
41	OTHER PROCESSED PROD	1976	60 056	40 615	19 441	17 707	15 459	1 201	524		1 210
		1977	67 236	47 972	19 264	17 526	15 906	884	805		933
		1978	88 547	51 016	17 531	16 046	14 268	1 010	737		748
42	REST CHAP 01-24	1976a)	271 072	88 635	176 263	50 682	32 435	13 789	107 998	10 173	17 583
		1977	273 657	122 530	143 379	42 786	32 261	2 587	94 056	10 140	6 537
		1978	283 419	119 947	154 200	51 835	27 819	5 785	97 402	6 714	4 983
43	AGR. PROD. CHAP. 25-99	1976	1 027 156	102 836	924 320	765 427	741 864	7 172	82 417	22 478	76 476
		1977	942 856	103 328	839 528	717 417	696 252	7 391	70 666	24 936	51 445
		1978	925 485	49 642	875 843	782 853	763 285	7 981	42 204	12 607	50 786
00	TOTAL AGRICULT. PROD.	1976	5 138 525	1 271 701	3 860 651	2 244 964	1 076 279	777 958	1 466 304	225 367	159 383
		1977	5 437 837	1 276 683	4 153 206	2 257 412	1 010 994	822 011	1 714 289	243 026	181 625
		1978	5 587 602	1 364 590	4 213 740	2 070 196	960 529	796 578	1 919 121	164 837	224 423

a) Figures for heading 24 for 1976 are contained in those for heading 42.  
 . = Nil or less than half the unit used.

**TABLEAU SPÉCIAL**  
**COMMERCE DE LA CE EN PRODUITS AGRICOLES**  
**A: Résumé de l'évolution 1976-1978**

**Danmark**  
**import**  
**1000 EUA/UCE**

Pays partenaires									Année	Produits		
Monde	Intra-EC	Extra-CE	Classe 1	AELE	Etats-Unis	Classe 2	ACP	Classe 3				
3 124	2 132	992	912	895	15	8		72	1976	VIANDE PORCINE	01	
2 514	1 508	926	655	630	23			271	1977			
2 385	1 729	656	546	469	56	22		88	1978			
4 807	2 129	2 578	2 435	389	571	243			1976	VIANDE BOVINE	02	
5 706	2 369	3 337	3 209	782	1 193	104		24	1977			
5 491	2 166	3 325	3 213	489	1 160	112			1978			
448	172	276	276	168	107				1976	VOLAILLES	04	
1 018	471	547	539	423	116			8	1977			
1 094	624	470	468	244	224	2			1978			
124 714	13 214	111 500	70 124	41 371	3 786	35 552	108	5 824	1976	POISSONS	05	
157 221	19 613	137 608	93 103	49 130	4 222	38 603	40	5 902	1977			
171 823	21 263	150 560	108 449	63 892	6 015	35 181	72	6 930	1978			
142 362	43 303	99 059	74 753	19 237	43 850	24 181		37	125	CÉRÉALES	06	
155 148	42 902	112 246	77 589	17 890	52 733	34 594		283	63			1977
121 701	78 762	42 939	24 015	948	22 117	18 902		174	22			1978
5 075	3 533	1 437	1 100	12	1 088	323			14	RIZ	07	
5 508	4 035	1 473	1 089	37	866	380			4			1977
5 516	4 518	998	907	1	906	89			2			1978
20 848	19 105	1 793	1 568	978	43	2			223	PRODUITS LAITIERS	08	
18 164	16 267	1 897	1 746	1 076	26	1		1	150			1977
16 530	15 248	1 282	1 208	638	56	30			44			1978
2 763	1 181	1 582	1 528	1 228	38	2			52	ŒUFS	09	
3 925	1 527	2 398	2 086	1 166	218	53			259			1977
3 911	2 939	972	772	408	174				200			1978
67 853	25 375	42 477	29 293	459	8 058	12 084		185	1 100	FRUITS, LÉGUMES FRAIS	10	
73 868	30 347	43 521	30 736	682	9 428	11 961		193	818			1977
79 530	39 351	40 179	27 015	435	8 332	12 480		139	684			1978
55 735	13 720	42 015	21 394	5 354	5 229	13 523		545	6 998	FRUITS, LÉGUMES TRANSF.	12	
64 308	15 685	48 623	21 252	7 299	4 846	18 790		711	8 581			1977
56 780	24 127	32 653	15 955	3 590	5 134	11 602		225	5 096			1978
1 277	1 266	11	11							HOUBLON	13	
1 657	1 645	12							12			1977
2 245	2 213	32	5		5				27			1978
12 644	10 843	1 806	955	496	181	819		422	32	FLEURS	14	
15 579	13 312	2 267	1 121	604	206	1 121		556	25			1977
18 676	15 595	3 081	1 003	580	176	2 034		404	44			1978
309 958	68 995	240 963	88 157	2 753	76 472	151 899		32 207	907	HUILES, GRAISSES	15	
413 141	90 464	322 677	132 796	3 884	119 189	186 395		40 537	3 486			1977
406 459	84 026	322 433	119 479	4 979	106 976	185 216		23 429	17 738			1978
10 768	6 652	4 116	3 504	441	2 103	101		9	511	GRAINS, SEMENCES	16	
13 936	9 709	4 227	3 363	363	2 403	213			651			1977
14 461	10 256	4 205	3 311	496	2 114	302			592			1978
33 427	26 800	6 627	3 223	281	447	702		2	2 702	SUCRE	17	
36 295	16 324	19 969	4 655	470	154	10 366		836	4 948			1977
33 775	7 739	26 036	8 646	2 083	591	15 299		1 164	2 091			1978
45 472	29 596	15 876	15 175	5 206	33	85			616	VIN	18	
46 903	32 903	14 000	13 353	5 132	14	130			517			1977
51 162	37 810	13 352	12 809	5 102	30	83			460			1978
31 303	88	31 215	11 578		10 076	19 444		2 275	143	TABAC	21	
46 831	258	46 573	23 948	6	21 683	21 729		2 333	896			1977
38 809	14 966	23 843	9 111	18	7 638	14 607		3 495	125			1978
88	85	3	3	3						LIN	22	
99	99											1977
89	88	1	1	1								1978
3	1	2	2	2						CHANVRE	23	
2	1	1	1	1								1977
1	1											1978
885		885	875		875				10	1976a)	FOURRAGES DÉSHYDRATÉS	24
										1977		
										1978		
83 595	31 373	52 222	24 483	3 689	11 412	23 447		6 041	4 292	RESTE ANNEXE II	40	
85 258	21 908	63 350	28 514	3 226	15 713	31 256		9 454	3 580			1977
63 425	19 198	44 227	17 620	2 802	7 167	24 132		7 652	2 475			1978
65 193	39 312	25 881	24 435	22 771	978	380			1 066	AUTRES PRODUITS TRANSF.	41	
77 892	49 102	28 787	27 384	26 119	727	568		1	833			1977
84 561	56 581	27 980	26 834	25 149	1 125	515			631			1978
269 061	76 922	188 021	33 811	25 265	6 438	148 163		19 154	6 047	1976a)	RESTE CHAP. 01-24	42
353 019	105 362	243 281	26 201	18 660	4 272	212 174		33 982	4 906	1977		
299 057	101 612	191 870	25 989	13 094	8 208	162 904		14 439	2 979	1978		
327 314	25 278	302 036	259 151	240 163	6 578	30 065		5 443	12 820	PROD. AGRIC. CHAP. 25-99	43	
346 140	23 196	322 944	282 716	258 368	11 327	28 686		6 234	11 542			1977
352 372	20 832	331 540	305 467	279 238	14 017	17 187		2 930	8 886			1978
1 517 887	441 181	1 172 588	557 871	371 161	177 564	481 173		66 428	53 544	1976	TOTAL PROD. AGRICOLES	00
1 924 136	499 092	1 420 664	776 058	395 948	249 359	597 138		95 161	47 468	1977		
1 829 853	561 644	1 262 634	712 823	404 656	192 221	500 699		54 132	49 112	1978		

a) Pour 1976, les données de la position 24 sont inclus dans la position 42.  
= Néant ou inférieur à la moitié de l'unité utilisée.

**SPECIAL TABLE**  
**EC TRADE IN AGRICULTURAL PRODUCTS**  
**A: Summary of trends 1976-1978**

**Danmark**  
**export**  
**1000 kg**

Products	Year	Trading partners								
		World	Intra-EC	Extra-EC	Class 1	EFTA	USA	Class 2	ACP	Class 3
01 PORK	1976	506 313	402 279	104 039	83 830	15 143	45 747	19 765	2 394	444
	1977	529 018	414 571	114 447	88 633	12 509	47 473	25 000	3 020	814
	1978	562 607	451 082	111 525	87 752	8 406	45 530	23 959	2 755	814
02 BEEF	1976	134 565	113 305	21 260	9 202	7 757	7	9 131	744	2 977
	1977	162 038	141 887	20 151	8 917	7 753	73	8 665	1 446	2 568
	1978	177 126	159 819	17 307	4 732	3 305		10 193	1 918	2 382
04 POULTRY	1976	51 804	17 339	34 465	3 909	2 329	1	22 402	736	8 154
	1977	60 611	20 068	40 543	3 247	2 498	1	19 755	1 099	17 541
	1978	52 251	25 662	26 589	3 000	2 273		23 589	357	
05 FISH	1976	553 557	362 013	191 544	142 388	83 226	28 695	7 326	2 124	41 830
	1977	541 005	341 422	199 584	142 803	83 717	27 730	8 538	887	48 243
	1978	530 834	327 472	203 362	155 850	102 243	22 063	12 612	3 900	34 900
06 CEREALS	1976	712 268	572 751	139 517	71 751	65 137	21	42 522	11 184	25 244
	1977	819 789	629 195	190 594	83 510	77 005	41	60 042	9 328	47 042
	1978	1 505 350	676 597	828 753	125 999	115 904	15	71 026	11 129	631 728
07 RICE	1976	1 501	80	1 412	1 375	1 349		39	2	7
	1977	1 901	2	1 899	1 698	1 671		191	4	10
	1978	2 250	65	2 185	2 021	1 998		164		
08 DAIRY PRODUCE	1976	350 273	219 262	131 011	36 883	9 143	13 553	93 562	11 367	565
	1977	355 000	190 998	164 002	39 690	10 541	11 824	123 167	19 272	1 145
	1978	390 505	206 550	183 955	45 767	8 329	11 626	137 271	19 086	917
09 EGGS	1976	7 202	4 858	2 344	1 665	1 231	23	679		
	1977	3 865	2 340	1 525	886	542	3	639		
	1978	2 217	1 229	988	318	116	3	657		13
10 FRESH FRUIT, VEGETABLES	1976	38 333	7 967	30 366	28 812	27 233		1 303		251
	1977	47 171	19 394	27 777	26 218	24 819	6	1 515		44
	1978	45 614	14 205	31 409	29 763	28 489		1 560		86
12 PROCESSED FRUIT, VEG	1976	22 410	7 540	14 370	12 567	11 343	12	2 202	51	101
	1977	23 329	9 148	14 181	11 691	10 433	18	2 433	69	57
	1978	24 867	10 735	14 132	11 598	10 581	6	2 507	14	27
13 HOPS	1976	3		3				3		
	1977	1		1				1		
	1978									
14 FLOWERS	1976	52 599	30 377	22 222	22 138	21 903	43	68	1	16
	1977	56 432	32 293	24 139	24 031	23 796	38	76	1	32
	1978	59 252	34 273	24 979	24 899	24 698	20	80	1	
15 OILS AND FATS	1976	360 646	233 423	122 223	103 610	99 555	1 643	15 215	639	3 393
	1977	299 864	188 191	111 673	94 403	90 824	626	8 556	1 243	8 714
	1978	313 090	183 859	129 231	115 084	109 280	611	11 777	5 235	2 357
16 GRAINS AND SEED	1976	53 037	42 454	10 583	9 422	6 464	615	800	41	361
	1977	34 546	25 784	8 762	7 101	4 987	569	1 514	32	147
	1978	35 913	26 770	9 143	7 966	6 307	204	1 007	70	170
17 SUGAR	1976	167 683	95 372	72 311	64 692	61 337		2 588	14	5 031
	1977	246 751	96 303	150 448	101 187	88 652	2 631	40 700	6 300	8 561
	1978	309 168	118 188	190 980	89 245	78 424		101 735	14 602	
18 WINE	1976	1 616	367	1 249	430	283	11	782	23	37
	1977	2 181	820	1 361	542	414	6	774	23	45
	1978	2 050	1 120	930	397	348		533	1	
21 TOBACCO	1976	1 824	1 774	50	50	50				
	1977	1 701	1 556	145	104	100	4	41	41	
	1978	1 696	1 799	170	170	166				
22 FLAX	1976	1		1	1	1				
	1977	1		1	1	1				
	1978	1		1	1	1				
23 HEMPS	1976									
	1977									
	1978									
24 DRY FORAGE	1976a)									
	1977	78 717	75 883	2 834	2 834	2 819				
	1978	90 502	87 978	2 524	2 524	2 501				
40 REST ANNEX II	1976	251 548	152 821	98 727	79 183	71 383	2 391	10 928	1 665	8 816
	1977	176 319	112 740	63 579	54 974	51 255	2 709	3 933	2 585	4 672
	1978	198 419	114 694	83 225	75 736	70 703	3 032	5 828	4 446	2 161
41 OTHER PROCESSED PROD.	1976	89 993	10 710	73 193	63 005	55 672	4 437	10 124	962	69
	1977	88 385	14 682	66 449	53 554	45 083	3 812	12 842	950	53
	1978	134 040	23 833	102 138	62 459	49 990	5 148	38 785	2 266	2 894
42 REST CHAP 01-24	1976a)	451 301	288 099	163 202	89 765	73 302	4 405	66 069	21 874	7 368
	1977	344 938	138 633	206 305	88 499	73 721	3 839	111 537	46 007	6 269
	1978	277 213	138 654	138 559	72 174	59 714	3 995	61 990	11 211	4 395
43 AGR. PROD. CHAP. 25-99	1976	433 535	40 339	393 197	377 348	374 319	313	9 108	36	6 741
	1977	418 363	48 465	369 898	360 053	356 360	227	6 538	74	2 828
	1978	419 428	72 800	346 628	337 462	332 318	172	5 501	134	3 665
00 TOTAL AGRICULT. PROD.	1976	4 242 018	2 808 130	1 627 303	1 202 026	998 165	102 422	314 616	53 860	111 161
	1977	4 213 210	2 428 482	1 777 464	1 192 221	966 281	101 630	436 468	92 381	148 785
	1978	5 044 164	2 589 406	2 446 689	1 252 393	1 018 593	92 427	507 774	77 136	686 508

a) Figures for heading 24 for 1976 are contained in those for heading 42.  
 . = Nil or less than half the unit used.



**TABLEAU SPÉCIAL**  
**COMMERCE DE LA CE EN PRODUITS AGRICOLES**  
**A: Résumé de l'évolution 1976-1978**

**Danmark**  
**export**  
**1000 EUA/UCE**

Pays partenaires									Année	Produits	
Monde	Intra-EC	Extra-CE	Classe 1	AELE	Etats-Unis	Classe 2	ACP	Classe 3			
878 009	629 295	248 714	212 777	35 605	127 368	34 710	2 864	1 227	1976	VIANDE PORCINE	01
871 802	599 925	271 877	225 301	28 898	135 708	45 025	4 232	1 551	1977		
980 175	698 947	281 228	238 273	20 519	130 455	41 101	3 792	1 854	1978		
249 851	215 957	33 904	14 810	12 351	15	14 917	1 227	4 177	1976	VIANDE BOVINE	02
314 848	280 797	34 051	13 923	11 309	134	15 896	2 096	4 232	1977		
365 804	338 228	27 576	6 996	4 596		16 593	2 632	3 987	1978		
57 598	19 851	37 747	5 610	4 184	1	23 405	727	8 732	1976	VOLAILLES	04
69 132	24 840	44 292	4 468	3 742	1	21 355	1 198	18 469	1977		
61 426	32 235	29 191	4 114	3 266		25 073	415	4	1978		
438 738	271 865	166 872	144 917	91 117	40 380	5 882	1 631	16 073	1976	POISSONS	05
522 254	318 607	203 647	172 490	101 319	47 794	7 351	757	23 806	1977		
549 757	350 463	199 294	172 507	116 151	37 609	10 302	2 986	16 485	1978		
119 664	93 257	26 407	14 370	12 965	5	8 731	2 414	3 306	1976	CÉRÉALES	06
136 360	99 718	36 642	17 094	15 506	14	12 202	2 764	7 346	1977		
195 645	119 060	76 585	19 057	17 136	5	9 484	2 213	48 044	1978		
489	23	461	425	405		29	2	6	1976	RIZ	07
572	1	571	462	439		99	3	10	1977		
1 083	29	1 054	948	926	1	106			1978		
460 142	301 585	158 587	59 182	13 728	24 836	99 011	11 533	364	1976	PRODUITS LAITIERS	08
476 883	287 968	188 915	63 737	15 201	24 072	124 728	22 402	450	1977		
541 824	328 425	213 404	69 325	13 969	24 847	143 587	22 404	492	1978		
7 895	5 089	2 806	1 975	1 488	17	829		2	1976	CEUFS	09
5 069	2 539	2 530	1 375	1 005	3	1 155			1977		
3 773	1 943	1 830	599	247	3	1 175		56	1978		
12 641	2 887	9 754	8 992	8 336		704		58	1976	FRUITS, LÉGUMES FRAIS	10
17 858	6 658	11 200	10 204	9 494	2	971		25	1977		
15 926	4 408	11 518	10 542	9 857		939		37	1978		
19 777	7 115	12 662	10 681	9 581	102	1 875	55	106	1976	FRUITS, LÉGUMES TRANSF.	12
24 829	9 164	15 665	13 196	12 014	29	2 379	79	90	1977		
24 860	10 702	14 158	11 622	10 535	40	2 428	15	108	1978		
15		15	4	3	1	11			1976	HOUBLON	13
8		8	3	3		5			1977		
3		3	3	3					1978		
62 465	28 795	33 670	33 523	32 534	557	100	20	47	1976	FLEURS	14
73 246	33 924	39 322	39 112	38 134	433	159	1	51	1977		
83 745	41 380	42 365	42 249	41 491	261	115	5	1	1978		
109 023	73 887	35 135	26 112	23 433	1 033	6 903	342	2 115	1976	HUILES, GRAISSES	15
115 831	72 310	43 521	33 176	30 228	564	5 340	801	5 005	1977		
118 107	73 561	44 546	35 557	30 444	757	7 579	3 663	1 400	1978		
43 279	29 806	13 473	9 885	4 887	656	2 637	256	950	1976	GRAINS, SEMENCES	16
44 450	27 454	16 996	11 939	7 734	760	4 090	309	967	1977		
42 053	25 458	16 595	11 501	8 389	416	4 115	724	979	1978		
58 723	31 045	27 678	24 788	23 595	1	1 281	8	1 609	1976	SUCRE	17
62 972	29 429	33 543	24 706	22 371	512	7 182	1 017	1 655	1977		
67 210	31 209	36 001	19 633	17 789		16 368	2 265		1978		
2 236	460	2 276	908	503	25	1 251	67	117	1976	VIN	18
3 738	1 097	2 641	1 160	859	20	1 336	80	145	1977		
2 920	1 360	1 560	821	786		739	5		1978		
2 375	2 295	80	80	80					1976	TABAC	21
3 184	2 890	294	265	263	2	29	29		1977		
3 298	3 048	250	250	246					1978		
2		2	2	2					1976	LIN	22
2		2	2	2					1977		
2		2	2	2					1978		
									1976	CHANVRE	23
									1977		
									1978		
									1976a)	FOURRAGES DÉSHYDRATÉS	24
8 689	8 328	361	361	359					1977		
8 573	8 331	242	242	239					1978		
74 473	42 084	32 389	25 499	18 563	4 527	4 375	715	2 515	1976	RESTE ANNEXE II	40
74 303	46 061	28 242	23 557	16 793	5 418	3 210	1 390	1 475	1977		
79 359	48 508	30 851	26 691	18 974	5 835	3 197	1 732	963	1978		
104 169	11 613	77 445	61 590	47 381	8 192	15 765	1 141	90	1976	AUTRES PRODUITS TRANSF.	41
118 475	17 054	82 851	63 133	47 010	7 598	19 608	1 289	110	1977		
179 218	34 161	124 128	81 588	58 303	10 742	39 371	3 539	3 169	1978		
173 250	78 109	95 141	51 073	36 920	5 437	38 518	10 428	5 550	1976a)	RESTE CHAP. 01-24	42
198 921	71 620	127 301	59 866	44 544	5 924	62 350	23 057	5 085	1977		
145 928	65 738	80 190	45 190	31 589	5 716	31 830	5 312	3 170	1978		
207 250	108 722	98 528	90 463	49 685	29 073	3 768	13	4 297	1976	PROD. AGRIC. CHAP. 25-99	43
245 083	131 111	113 972	109 041	59 256	35 418	2 928	34	2 003	1977		
261 971	146 243	115 728	110 341	59 851	34 443	2 420	106	2 967	1978		
<b>3 082 574</b>	<b>1 953 751</b>	<b>1 113 718</b>	<b>797 668</b>	<b>427 452</b>	<b>242 225</b>	<b>264 708</b>	<b>33 444</b>	<b>51 342</b>	<b>1976</b>	<b>TOTAL PROD. AGRICOLES</b>	<b>00</b>
<b>3 379 820</b>	<b>2 063 167</b>	<b>1 298 083</b>	<b>888 210</b>	<b>466 124</b>	<b>264 406</b>	<b>337 398</b>	<b>61 538</b>	<b>72 475</b>	<b>1977</b>		
<b>3 724 092</b>	<b>2 365 106</b>	<b>1 348 057</b>	<b>907 809</b>	<b>466 009</b>	<b>251 130</b>	<b>356 522</b>	<b>51 808</b>	<b>83 716</b>	<b>1978</b>		

a) Pour 1976, les données de la position 24 sont inclus dans la position 42.  
= Néant ou inférieur à la moitié de l'unité utilisée.

GENERAL SUMMARY  
of EC trade by country

TAB. 1

value in Mio EUA

Trading partners Pays partenaires	Import					Export					Trade balance <sup>1)</sup> Balance commerciale <sup>1)</sup>							
	1977	1978				1977	1978				1977	1978						
		IV	I	II	III		IV	IV	I	II		III	IV	IV	I	II	III	IV
<b>GRAND TOTAL</b>	<b>88 076</b>	<b>86 792</b>	<b>91 331</b>	<b>85 274</b>	<b>98 665</b>	<b>89 267</b>	<b>84 742</b>	<b>91 340</b>	<b>84 232</b>	<b>99 294</b>								
<b>INTRA-EC (EUR 9)</b>	<b>44 636</b>	<b>43 875</b>	<b>46 852</b>	<b>42 722</b>	<b>50 384</b>	<b>44 778</b>	<b>44 330</b>	<b>47 313</b>	<b>42 567</b>	<b>51 514</b>								
<b>EXTRA-EC</b>	<b>43 440</b>	<b>42 918</b>	<b>44 478</b>	<b>42 552</b>	<b>48 280</b>	<b>44 489</b>	<b>40 412</b>	<b>44 027</b>	<b>41 665</b>	<b>47 780</b>	<b>1 049</b>	<b>- 2 506</b>	<b>- 451</b>	<b>- 886</b>	<b>- 601</b>	<b>- 501</b>	<b>- 377</b>	<b>- 1 713</b>
Class 1	21 292	21 762	23 987	21 585	25 315	22 620	20 867	22 638	21 543	24 938	1 328	- 894	- 1 349	- 43	377	- 230	- 1 239	- 230
EFTA 2)	7 743	7 601	8 804	7 270	9 126	10 120	9 232	9 867	9 282	10 839	2 778	1 631	1 063	2 012	1 713	- 1 274	- 1 631	- 1 713
Other Western European countries 3)	2 496	2 372	2 525	2 179	2 836	3 741	3 122	3 587	3 188	4 110	1 245	750	1 062	1 009	1 274	- 1 631	- 1 631	- 1 631
North America	7 138	7 671	8 196	7 641	8 714	6 286	6 135	6 628	6 473	7 083	- 852	- 1 536	- 1 689	- 1 187	- 1 631	- 1 631	- 1 631	- 1 631
Other class 1 countries	3 915	4 118	4 462	4 496	4 638	2 472	2 379	2 557	2 600	2 905	- 1 443	- 1 739	- 1 905	- 1 896	- 1 734	- 1 734	- 1 734	- 1 734
Class 2	18 155	17 985	17 059	17 281	18 810	17 447	15 626	16 936	16 068	17 876	- 708	- 2 360	- 123	- 1 212	934	- 934	- 169	- 169
ACP (53) from 1.1.1979: 54 countries	3 017	3 029	2 917	2 874	3 049	3 530	3 204	3 250	3 043	3 218	513	176	333	169	169	- 169	- 169	- 169
DOM	88	71	85	90	96	253	221	251	250	275	165	150	168	159	180	- 180	- 180	- 180
TOM	97	77	75	87	93	324	169	201	176	207	228	92	125	89	114	- 114	- 114	- 114
Other class 2 countries	14 953	14 808	13 983	14 229	15 572	13 339	12 032	13 233	12 600	14 175	1 614	- 2 776	- 750	- 1 629	1 397	- 1 397	- 1 397	- 1 397
Class 3 4)	3 759	3 070	3 326	3 584	4 029	3 871	3 445	3 978	3 560	4 456	112	375	652	- 24	427	- 427	- 427	- 427
Eastern Europe 4)	3 484	2 809	3 046	3 308	3 696	3 473	2 991	3 493	3 088	3 853	12	182	446	- 220	167	- 167	- 167	- 167
Other class 3 countries	275	261	279	276	333	398	454	485	472	603	123	193	206	196	270	- 270	- 270	- 270
Miscellaneous	234	100	106	101	127	552	474	475	494	510	318	373	369	393	383	- 383	- 383	- 383
<b>Main countries:</b>																		
Norway	996	1 199	1 894	1 022	1 269	1 128	1 066	995	841	973	132	- 133	- 899	- 181	- 296	- 296	- 296	- 296
Sweden	2 103	2 083	2 205	1 833	2 418	2 237	1 947	2 030	1 878	2 341	134	- 136	- 176	- 45	- 78	- 78	- 78	- 78
Finland	720	752	738	662	812	567	509	517	460	582	- 153	- 243	- 220	- 202	- 230	- 230	- 230	- 230
Switzerland	2 405	2 115	2 373	2 230	2 778	3 286	3 808	3 642	3 526	4 017	881	1 193	1 268	1 297	1 239	- 1 239	- 1 239	- 1 239
Austria	1 215	1 125	1 247	1 226	1 476	2 347	1 991	2 099	2 041	2 377	1 132	766	852	815	902	- 902	- 902	- 902
Portugal	261	284	307	261	319	482	454	514	473	481	221	169	207	212	162	- 162	- 162	- 162
Spain	1 410	1 290	1 379	1 160	1 601	1 295	1 174	1 280	1 107	1 435	- 116	- 116	- 99	- 63	- 166	- 166	- 166	- 166
Yugoslavia	393	415	415	351	458	1 012	758	948	819	1 180	619	343	533	468	722	- 722	- 722	- 722
Greece	401	380	441	426	476	803	692	803	759	883	402	312	362	333	407	- 407	- 407	- 407
Turkey	223	222	219	167	226	475	353	401	355	443	262	141	182	188	217	- 217	- 217	- 217
Soviet Union	1 802	1 341	1 433	1 807	1 889	1 502	1 338	1 451	1 223	1 620	- 299	- 3	18	- 584	- 269	- 269	- 269	- 269
German Democratic Republic 4)	174	151	163	142	166	118	125	148	110	153	57	- 26	- 15	- 32	- 33	- 33	- 33	- 33
Poland	579	519	588	519	632	636	529	677	578	727	57	10	89	57	95	- 95	- 95	- 95
Czechoslovakia	295	242	282	258	312	368	258	284	297	373	73	16	2	39	81	- 81	- 81	- 81
Hungary	308	226	223	256	307	374	327	415	383	420	66	101	192	128	113	- 113	- 113	- 113
Romania	250	260	286	247	278	302	286	370	361	404	52	26	84	114	125	- 125	- 125	- 125
Bulgaria	71	67	65	73	84	164	123	136	130	150	93	65	71	56	67	- 67	- 67	- 67
Morocco	210	222	240	156	226	390	345	381	259	357	180	123	141	103	131	- 131	- 131	- 131
Algeria	509	505	489	479	532	1 071	842	873	871	1 048	562	337	385	392	516	- 516	- 516	- 516
Tunisia	134	128	141	122	177	274	240	323	252	306	140	112	181	131	129	- 129	- 129	- 129
Libya	949	780	859	759	873	666	603	688	574	757	282	- 177	- 171	- 185	- 129	- 129	- 129	- 129
Egypt	175	209	238	201	294	497	420	444	429	528	322	211	206	228	234	- 234	- 234	- 234
Sudan	40	54	37	62	57	127	129	141	106	104	86	75	104	45	46	- 46	- 46	- 46
Senegal	87	74	62	43	37	103	92	90	82	108	16	19	28	39	70	- 70	- 70	- 70
Liberia	79	95	100	108	84	246	125	41	68	100	167	30	- 59	- 40	- 18	- 18	- 18	- 18
Ivory Coast	314	458	372	231	306	247	226	275	243	248	- 68	233	- 97	- 11	- 59	- 59	- 59	- 59
Ghana	90	115	128	104	80	150	131	67	99	122	60	16	- 61	- 5	- 43	- 43	- 43	- 43
Nigeria	86	748	784	889	941	1 265	1 220	1 278	1 128	1 047	399	- 472	- 48	- 4	- 105	- 105	- 105	- 105
Cameroon	142	171	157	121	135	126	112	121	124	128	- 16	- 59	- 46	- 4	- 71	- 71	- 71	- 71
Gabon	88	88	116	113	123	75	64	72	69	64	- 13	24	- 44	- 44	- 59	- 59	- 59	- 59
Zaire	265	246	237	247	377	116	91	93	103	105	- 150	- 155	- 144	- 144	- 272	- 272	- 272	- 272
Kenya	144	101	119	90	91	142	157	166	149	149	- 2	56	47	59	58	- 58	- 58	- 58
Zambia	87	71	78	83	77	60	55	49	51	54	- 28	- 16	- 29	- 32	- 23	- 23	- 23	- 23
Republic of South Africa	1 237	1 397	1 493	1 630	1 619	801	728	842	755	888	- 437	- 669	- 661	- 875	- 731	- 731	- 731	- 731
United States of America	6 096	6 708	7 161	6 732	7 651	5 501	5 371	5 618	5 696	6 250	- 596	- 1 337	- 1 344	- 1 037	- 1 401	- 1 401	- 1 401	- 1 401
Canada	1 042	962	1 035	908	1 063	786	764	810	778	833	- 256	- 199	- 225	- 131	- 230	- 230	- 230	- 230
Mexico	115	2 93	104	78	113	240	276	385	276	345	126	194	260	198	231	- 231	- 231	- 231
Panama	25	28	34	21	21	78	64	64	55	79	53	36	30	33	59	- 59	- 59	- 59
Cuba	21	31	28	30	35	81	82	52	62	45	50	51	25	32	10	- 10	- 10	- 10
Netherlands Antilles	41	28	19	18	24	79	55	78	75	82	38	27	59	67	58	- 58	- 58	- 58
Colombia	173	199	226	187	203	142	102	106	114	115	- 31	- 97	- 120	- 74	- 87	- 87	- 87	- 87
Venezuela	121	136	149	149	141	628	430	518	475	445	507	293	389	326	304	- 304	- 304	- 304
Peru	64	53	65	75	70	93	73	78	52	53	29	20	14	23	16	- 16	- 16	- 16
Brazil	845	698	821	784	744	600	485	537	568	526	245	- 212	- 284	- 216	- 218	- 218	- 218	- 218
Chile	140	163	209	164	185	101	82	75	89	100	- 40	- 81	- 133	- 74	- 85	- 85	- 85	- 85
Argentina	419	400	470	554	549	3												

TAB. 1

RÉSUMÉ GÉNÉRAL  
du commerce de la CE par pays

## import

valeurs en Mio UCE

1978												1979	Trading partners Pays partenaires
J	F	M	A	M	J	J	A	S	O	N	D	J	
28 296	27 416	30 896	29 395	30 551	31 031	28 509	26 778	29 629	32 139	32 760	33 288	30 576	<b>TOTAL GÉNÉRAL</b>
13 978	13 836	15 878	15 292	15 251	15 959	14 382	12 934	15 182	16 617	16 598	16 641	15 010	<b>INTRA-CE (EUR-9)</b>
14 318	13 580	15 018	14 103	15 301	15 072	14 127	13 844	14 447	15 522	16 162	16 646	15 566	<b>EXTRA-CE</b>
7 110	6 878	7 767	7 392	8 148	8 431	7 148	6 917	7 538	8 210	8 652	8 463	8 087	<b>Classe 1</b>
2 400	2 494	2 710	2 645	2 958	3 203	2 434	2 145	2 700	3 027	3 114	2 994	2 766	<b>AELE 2)</b>
767	730	874	836	815	874	798	627	758	878	994	966	979	Autres pays de l'Europe occidentale 3)
2 642	2 300	2 692	2 542	2 794	2 851	2 390	2 677	2 576	2 825	2 868	3 032	2 832	Amérique du Nord
1 301	1 324	1 491	1 369	1 581	1 503	1 526	1 469	1 504	1 481	1 676	1 472	1 510	Autres pays de la classe 1
6 105	5 720	6 163	5 625	5 996	5 442	5 714	5 817	5 586	5 956	6 201	6 694	6 266	<b>Classe 2</b>
992	997	1 042	1 011	959	940	926	982	910	977	1 047	1 042	1 109	<b>ACP(53) 54 pays à partir du 1.1.1979</b>
26	23	22	25	36	23	35	29	27	29	27	34	27	DOM
25	24	28	27	28	20	19	30	39	34	28	31	23	TOM
5 061	4 676	5 072	4 561	4 972	4 458	4 735	4 777	4 609	4 917	5 092	5 592	5 107	Autres pays de la classe 2
1 075	947	1 051	1 052	1 124	1 160	1 232	1 080	1 285	1 323	1 270	1 437	1 170	<b>Classe 3 4)</b>
995	863	954	958	1 033	1 065	1 145	991	1 186	1 220	1 147	1 330	1 062	Europe orientale 4)
81	84	97	94	91	95	88	89	99	104	123	106	108	Autres pays de la classe 3
28	35	37	35	33	39	33	29	38	32	39	52	43	<b>Divers non classés</b>
													<b>Principaux pays :</b>
376	389	435	395	744	755	333	320	369	394	451	439	439	Norvège
643	697	744	705	714	787	591	520	724	769	826	819	699	Suède
258	238	257	229	260	249	213	207	242	274	284	254	295	Finlande
687	691	736	732	737	844	768	627	838	961	923	891	773	Suisse
327	372	427	402	397	448	423	373	431	510	495	471	422	Autriche
95	91	97	103	96	109	94	86	80	100	118	102	119	Portugal
442	390	458	451	461	469	437	326	402	466	570	567	538	Espagne
122	126	167	142	127	146	127	95	128	148	162	148	165	Yougoslavie
115	124	142	145	135	160	144	134	148	161	157	158	157	Grèce
65	71	86	75	72	72	64	47	56	75	80	71	91	Turquie
520	388	435	445	492	503	631	506	678	631	561	699	561	Union soviétique
50	45	57	49	62	52	48	45	50	52	72	62	40	République démocratique allemande 4)
149	191	178	179	190	219	179	173	166	189	197	245	140	Pologne
82	72	88	93	94	97	95	74	92	106	103	103	90	Tchécoslovaquie
90	61	75	71	74	79	79	86	90	111	97	99	97	Hongrie
80	83	97	100	99	87	82	84	100	90	88	108	108	Roumanie
24	21	22	20	19	26	27	22	24	27	26	30	23	Bulgarie
80	68	74	78	86	75	51	52	52	65	68	91	99	Maroc
154	191	160	205	162	121	158	166	156	171	129	234	213	Algérie
42	47	39	47	51	43	45	36	40	50	55	71	48	Tunisie
271	248	262	267	348	244	253	248	258	246	250	378	303	Libye
51	61	97	86	84	67	73	38	90	67	72	151	88	Egypte
17	18	19	12	11	14	16	30	16	22	21	15	19	Soudan
35	20	18	22	26	14	16	15	11	13	12	12	9	Sénégal
25	34	36	37	30	32	33	25	49	26	26	32	42	Libéria
152	146	160	136	121	116	84	76	71	77	119	110	106	Côte-d'Ivoire
28	60	28	35	44	34	34	30	39	32	24	24	27	Ghana
262	219	267	285	249	250	313	306	272	311	319	323	373	Nigeria
52	53	56	52	54	51	43	37	41	37	47	50	53	Cameroun
40	24	24	33	41	43	28	53	31	39	21	63	51	Gabon
83	89	74	74	79	82	75	99	74	130	145	99	108	Zaire
23	35	43	47	37	35	29	36	25	28	27	34	30	Kenya
13	28	30	25	29	23	21	31	28	33	23	22	30	Zambie
423	471	500	432	581	483	570	537	525	483	604	525	542	République d'Afrique du Sud
2 288	2 046	2 366	2 228	2 442	2 483	2 115	2 357	2 260	2 481	2 521	2 659	2 461	États-Unis d'Amérique
354	284	326	314	352	368	275	320	316	344	346	373	371	Canada
26	28	36	31	39	34	28	23	27	32	46	35	30	Mexique
12	7	8	10	14	14	7	7	7	8	7	8	7	Panama
11	7	13	12	7	8	9	10	11	12	13	10	8	Cuba
14	4	11	13	2	5	3	5	10	6	6	11	5	Antilles néerlandaises
48	66	85	71	68	87	66	80	62	63	75	65	59	Colombie
41	32	63	41	54	54	53	47	49	42	43	57	60	Venezuela
17	21	15	27	22	16	28	25	22	23	25	22	25	Pérou
256	217	223	243	264	314	260	282	262	257	254	232	253	Brésil
54	48	60	77	73	58	46	59	59	66	61	58	69	Chili
114	134	152	140	166	165	186	171	197	204	179	164	119	Argentine
45	49	48	26	55	37	38	42	28	47	48	44	29	Syrie
345	362	411	336	398	244	359	323	319	398	436	588	383	Irak
656	565	526	431	490	514	595	616	558	662	691	452	431	Iran
123	115	123	114	115	87	82	58	90	78	96	100	113	Israël
932	875	979	760	809	717	779	805	636	662	799	1 159	935	Arabie Saoudite
301	145	255	185	286	179	270	228	201	281	288	317	284	Koweït
66	61	43	44	84	48	64	107	62	47	72	56	62	Qatar
186	207	224	226	226	196	204	287	197	233	185	199	195	Émirats arabes unis
33	6	10	27	1	34	12	13	20	2	15	21	6	Oman
28	24	26	25	24	23	25	21	20	25	27	23	28	Pakistan
141	145	157	141	121	116	115	119	146	161	136	108	158	Inde
73	75	64	73	75	81	75	92	63	77	74	82	95	Thaïlande
68	62	80	58	63	58	61	62	80	80	85	96	74	Indonésie
115	99	105	108	104	99	98	101	121	109	119	125	119	Malaysia
53	47	52	50	48	52	55	53	56	55	67	52	69	Singapour
51	48	53	45	47	40	40	48	62	45	54	41	51	Philippines
65	74	73	78	77	81	72	71	78	84	93	90	87	Chine
155	137	119	100	105	110	121	135	127	122	108	89	160	Corée du Sud
621	671	695	711	772	742	694	685	793	806	789	713	713	Japon
80	96	95	92	101	102	98	100	115	107	110	111	111	T'ai-wan
220	173	154	146	188	178	187	191	228	211	196	164	235	Hong-Kong
171	132	195	148	161	165	169	169	127	145	173	143	193	Australie
86	50	100	78	66	114	93	78	58	47	111	91	62	Nouvelle-Zélande
112	113	126	128	129	136	125	124	115	145	134	140	116	Commerce inter-zones 4)

1) - = excédent d'importations.

2) Y compris la Finlande à partir du 1.1.1977.

3) Non compris la Finlande à partir du 1.1.1977.

4) Le commerce de la RF d'Allemagne avec la République démocratique allemande et le secteur soviétique de Berlin, figurant au bas du tableau, est exclu dans toutes les autres données de cette publication relatives au commerce de la RF d'Allemagne et de la CE.

GENERAL SUMMARY  
of EC trade by country

TAB. 1

export

value in Mio EUA

Trading partners Pays partenaires	1978												1979
	J	F	M	A	M	J	J	A	S	O	N	D	J
<b>GRAND TOTAL</b>	26 525	27 247	30 799	30 035	29 478	31 835	27 934	26 019	30 249	33 254	32 645	33 148	29 284
<b>INTRA-EC (EUR-9)</b>	13 763	14 265	16 216	15 679	15 398	16 257	13 953	12 832	15 746	17 478	17 153	16 721	15 629
<b>EXTRA-EC</b>	12 762	12 981	14 583	14 355	14 080	15 578	13 980	13 187	14 504	15 776	15 492	16 425	13 756
<b>Class 1</b>	6 484	6 825	7 513	7 416	7 192	8 024	7 067	6 731	7 738	8 349	8 078	8 455	7 244
EFTA 2)	2 891	3 090	3 230	3 328	3 183	3 353	2 900	3 012	3 370	3 673	3 635	3 623	3 237
Other Western European countries 3)	978	986	1 155	1 188	1 161	1 239	1 110	968	1 109	1 243	1 298	1 564	1 177
North America	1 885	1 987	2 243	2 120	2 047	2 456	2 232	1 909	2 329	2 443	2 302	2 298	2 006
Other class 1 countries	729	761	885	780	802	976	825	842	930	990	943	971	824
<b>Class 2</b>	5 034	4 944	5 616	5 507	5 491	5 932	5 574	5 140	5 371	5 930	5 792	6 122	5 182
ACP (53) from 1.1.1979: 54 countries	1 060	1 033	1 111	1 096	1 044	1 111	1 089	963	1 010	1 087	1 057	1 069	968
DOM	66	70	84	75	80	96	87	82	81	96	91	89	87
TOM	52	66	50	47	79	75	49	80	46	76	59	71	45
Other class 2 countries	3 855	3 775	4 371	4 289	4 268	4 650	4 349	4 015	4 234	4 671	4 586	4 892	4 082
<b>Class 3 4)</b>	1 083	1 062	1 292	1 275	1 246	1 457	1 179	1 153	1 225	1 332	1 446	1 668	1 178
Eastern Europe 4)	953	906	1 125	1 108	1 097	1 287	1 036	995	1 055	1 157	1 228	1 481	1 007
Other class 3 countries	130	156	167	167	148	170	143	158	170	175	217	207	171
<b>Miscellaneous</b>	161	151	161	158	151	165	160	163	169	165	176	179	152
<b>Main countries:</b>													
Norway	345	367	353	326	324	345	229	289	323	339	333	301	284
Sweden	614	636	695	685	655	687	534	627	716	788	798	777	676
Finland	157	169	183	185	167	164	141	146	172	187	191	203	160
Switzerland	1 059	1 120	1 111	1 231	1 186	1 223	1 170	1 109	1 248	1 385	1 262	1 364	1 308
Austria	560	627	704	719	653	728	633	669	739	809	778	789	646
Portugal	139	154	161	160	173	181	173	148	150	163	155	164	148
Spain	359	387	429	414	421	445	406	285	415	442	491	501	461
Yugoslavia	236	226	297	316	306	329	272	259	288	318	351	610	291
Greece	217	220	255	274	254	273	262	239	258	295	289	317	266
Turkey	126	107	129	132	132	136	118	138	99	134	130	178	110
Soviet Union	425	396	513	482	440	529	399	377	445	500	496	621	420
German Democratic Republic 4)	43	38	44	47	53	46	40	40	30	47	50	55	51
Poland	170	162	194	205	224	248	202	194	160	207	246	273	178
Czechoslovakia	81	80	97	85	86	112	91	95	110	101	120	150	86
Hungary	97	109	121	137	138	141	137	126	121	142	143	135	116
Romania	91	81	112	110	105	155	124	108	128	115	119	189	134
Bulgaria	44	37	41	37	47	52	39	52	38	42	51	57	38
Morocco	106	119	119	144	113	123	97	71	91	125	107	124	122
Algeria	294	254	292	286	271	315	334	258	278	328	348	368	304
Tunisia	77	78	85	96	132	94	104	73	76	91	102	113	77
Libya	190	190	221	228	229	230	216	180	179	236	245	276	213
Egypt	134	140	145	148	143	152	147	139	143	172	158	188	163
Sudan	38	46	44	61	40	40	40	30	36	32	35	36	28
Senegal	27	32	34	31	25	34	30	27	25	32	43	32	31
Liberia	69	11	44	14	9	19	15	17	35	32	44	23	34
Ivory Coast	72	70	84	97	86	92	94	75	74	78	81	86	129
Ghana	71	41	20	18	24	25	30	28	40	34	37	52	54
Nigeria	387	409	424	439	428	413	404	368	367	377	331	341	290
Cameroon	35	39	38	33	43	45	47	40	38	43	44	40	41
Gabon	21	20	23	22	24	26	29	19	21	24	21	20	22
Zaire	30	27	34	30	29	33	44	23	36	39	30	35	29
Kenya	49	51	57	58	53	54	49	62	49	57	48	44	38
Zambia	18	19	18	16	14	17	13	19	19	24	14	15	12
Republic of South Africa	241	226	261	251	243	349	259	245	250	342	257	288	216
United States of America	1 664	1 744	1 945	1 857	1 792	2 164	1 968	1 692	2 033	2 167	2 032	2 017	1 729
Canada	221	243	298	262	255	293	264	217	276	276	270	281	277
Mexico	96	74	107	99	169	117	96	89	92	102	109	132	93
Panama	33	17	13	15	24	25	19	17	19	19	18	41	28
Cuba	26	40	17	11	16	26	18	24	20	17	18	10	9
Netherlands Antilles	12	30	14	11	33	34	14	48	14	34	16	32	13
Colombia	34	33	35	31	33	42	37	38	36	32	41	42	40
Venezuela	160	124	146	186	158	173	155	150	171	140	166	139	109
Peru	25	26	22	37	23	19	16	21	14	17	19	17	28
Brazil	128	176	181	169	172	197	199	199	170	178	172	176	208
Chile	23	28	25	23	24	29	24	33	32	32	33	35	35
Argentina	84	68	76	71	71	122	110	80	86	102	107	139	99
Syria	73	55	74	77	61	80	61	61	48	64	69	74	67
Iraq	113	129	177	154	140	161	158	132	170	180	171	230	160
Iran	483	402	513	489	536	568	514	480	534	568	404	357	249
Israel	125	131	154	130	117	138	117	113	157	150	142	146	137
Saudi Arabia	411	375	462	414	455	538	505	436	458	505	522	568	481
Kuwait	119	86	89	146	85	124	105	92	109	102	123	119	91
Qatar	25	20	27	27	30	39	23	28	24	40	33	39	38
United Arab Emirates	105	112	124	117	138	148	121	149	143	141	152	148	143
Oman	21	36	31	25	33	20	21	24	19	27	26	22	22
Pakistan	57	42	55	55	46	40	45	47	45	60	63	88	65
India	110	148	169	133	134	138	155	146	167	184	168	188	142
Thailand	33	56	47	60	39	44	41	45	42	53	59	62	48
Indonesia	75	90	101	76	89	88	88	78	70	70	85	75	60
Malaysia	51	51	55	58	63	71	61	64	63	68	59	66	56
Singapore	88	70	84	71	87	94	82	82	95	87	104	95	85
Philippines	40	35	52	50	53	49	48	50	40	42	44	39	46
China	88	109	133	125	103	118	109	101	124	131	172	171	146
South Korea	60	75	74	68	63	82	81	118	73	95	93	118	108
Japan	255	280	303	260	306	345	312	290	326	340	348	358	344
Taiwan	51	46	48	43	52	54	60	60	65	65	66	84	59
Hong Kong	95	100	162	120	118	130	142	132	153	167	158	168	134
Australia	185	208	271	216	210	240	211	252	230	265	286	289	211
New Zealand	49	48	49	53	44	43	43	55	124	54	52	56	62
Inter-zone trade 4)	118	144	150	162	157	151	153	126	123	157	135	194	108

1) - = Import surplus.

2) Including Finland from 1.1.1977.

3) Excluding Finland from 1.1.1977.

4) Figures for trade by the FR of Germany with the German Democratic Republic and the Soviet sector of Berlin are given at the bottom of this table, but are not included in any of the data given elsewhere in this publication on trade by the FR of Germany and the European Communities.

Trade balance <sup>1)</sup> — Balance commerciale <sup>1)</sup>

valeurs en Mio UCE

1978												1979	Trading partners Pays partenaires
J	F	M	A	M	J	J	A	S	O	N	D	J	
- 1 556	- 598	- 436	252	- 1 221	506	- 147	- 656	57	254	- 670	- 222	- 1 810	<b>EXTRA-CE</b>
- 626	- 53	- 254	24	- 956	- 407	- 81	- 187	201	138	- 574	- 8	- 843	<b>Classe 1</b>
491	596	520	684	225	150	466	867	670	646	421	629	470	<b>AELE 2)</b>
211	256	281	352	346	364	312	341	351	365	304	598	198	Autres pays de l'Europe occidentale 3)
- 757	- 343	- 449	- 423	- 747	- 395	- 158	- 768	- 247	- 382	- 565	- 734	- 826	Amérique du Nord
- 572	- 563	- 606	- 589	- 779	- 527	- 701	- 627	- 574	- 491	- 733	- 501	- 686	Autres pays de la classe 1
- 1 071	- 776	- 546	- 118	- 505	490	- 140	- 677	- 215	- 27	- 409	- 572	- 1 084	<b>Classe 2</b>
68	36	69	85	171	164	- 19	100	110	9	27	- 140	- 140	ACP (53) 54 pays à partir du 1.1.1979
40	47	63	50	45	73	52	53	54	67	56	60	60	DOM
27	42	23	20	50	54	30	51	7	42	31	41	21	TOM
- 1 206	- 901	- 701	- 272	- 685	192	- 386	- 762	- 376	- 245	- 506	- 700	- 1 025	Autres pays de la classe 2
8	115	241	223	122	297	- 53	73	- 60	9	175	231	8	<b>Classe 3 4)</b>
41	43	171	150	65	221	- 109	4	- 131	- 62	81	131	- 55	Europe orientale 4)
49	72	71	72	57	75	55	69	71	71	94	101	63	Autres pays de la classe 3
133	116	124	124	118	126	128	134	131	133	137	127	109	Divers non classés
<b>Principaux pays :</b>													
- 30	- 23	- 82	- 70	- 420	- 409	- 104	- 31	- 47	- 55	- 118	- 138	- 155	Norvège
- 29	- 61	- 49	- 20	- 58	- 100	- 57	- 107	- 8	- 1	- 30	- 42	- 24	Suède
- 101	- 69	- 73	- 44	- 92	- 84	- 72	- 61	- 70	- 88	- 93	- 51	- 135	Finlande
371	429	375	438	449	379	403	482	410	424	339	473	535	Suisse
233	255	277	317	255	281	210	286	307	299	284	318	224	Autriche
44	62	64	57	77	72	79	62	70	63	37	62	27	Portugal
83	3	30	37	39	24	31	41	13	25	79	66	77	Espagne
114	100	130	174	179	183	145	164	159	170	189	362	126	Yougoslavie
101	97	113	129	119	112	118	105	109	134	112	160	109	Grèce
61	36	43	58	60	64	54	90	44	58	50	107	19	Turquie
95	8	78	38	52	26	232	- 128	- 233	- 131	- 64	- 79	- 141	Union soviétique
6	7	13	1	9	6	10	5	20	5	22	7	11	République démocratique allemande 4)
22	29	18	26	34	29	23	21	14	18	49	28	38	Pologne
1	8	9	7	7	15	4	21	19	5	17	47	23	Tchécoslovaquie
7	48	46	66	64	62	58	39	30	31	46	36	19	Hongrie
11	2	16	10	6	68	43	24	44	15	29	81	26	Roumanie
21	16	19	17	28	26	12	31	14	15	25	26	15	Bulgarie
27	51	45	67	27	48	45	19	38	60	39	32	22	Maroc
140	63	132	81	110	194	176	92	123	157	220	134	93	Algérie
34	31	47	48	81	51	59	36	36	41	46	42	28	Tunisie
81	58	41	40	119	14	37	68	79	10	5	102	90	Libye
84	79	48	62	59	85	74	100	53	105	81	47	75	Egypte
21	28	26	49	29	26	24	0	21	11	14	21	9	Soudan
9	12	16	9	1	20	13	11	14	19	31	20	22	Sénégal
44	23	9	23	21	14	18	9	14	6	19	8	8	Libéria
80	77	75	38	35	24	10	1	3	1	38	24	24	Côte-d'Ivoire
43	19	9	17	25	19	4	2	2	2	13	27	18	Ghana
125	190	157	154	179	163	91	62	86	65	12	18	83	Nigeria
17	24	18	19	11	5	4	3	3	6	3	10	12	Cameroun
19	5	1	10	17	17	0	34	10	16	0,0	43	29	Gabon
53	62	41	44	49	49	31	76	38	92	115	64	79	Zaire
26	16	14	11	17	19	20	16	24	29	21	10	8	Kenya
5	9	12	7	14	7	8	13	9	8	9	7	18	Zambie
182	246	239	181	338	134	310	292	275	141	347	237	325	République d'Afrique du Sud
624	302	421	371	650	320	147	666	228	314	489	642	732	États-Unis d'Amérique
133	41	28	62	97	75	11	102	19	68	76	52	94	Canada
70	45	69	68	129	83	88	65	65	70	63	98	63	Mexique
21	10	5	5	14	11	11	10	12	12	11	36	21	Panama
15	32	4	1	8	18	9	14	10	5	5	0	1	Cuba
2	26	3	1	31	29	11	43	4	28	10	21	8	Antilles néerlandaises
14	33	50	40	35	46	29	21	24	31	34	23	20	Colombie
119	93	83	145	104	119	101	103	122	97	123	82	49	Venezuela
8	5	7	10	1	2	12	3	7	5	6	6	3	Pérou
128	41	41	75	93	117	61	62	93	80	83	57	45	Brésil
31	21	35	55	49	29	22	26	26	34	28	23	34	Chili
50	66	77	69	94	43	76	91	111	102	73	25	20	Argentine
27	7	26	51	7	43	23	18	20	17	21	30	37	Syrie
233	233	233	182	258	82	201	191	149	218	265	358	222	Irak
173	163	13	58	46	52	80	156	25	75	226	95	183	Iran
1	16	31	16	3	52	35	55	67	71	45	46	24	Israël
520	500	517	346	355	179	273	368	178	157	277	590	444	Arabie Saoudite
182	59	165	39	200	55	165	138	92	179	166	198	193	Koweït
41	41	16	17	54	9	41	79	37	7	39	17	24	Qatar
82	95	101	109	91	48	83	138	53	92	33	51	52	Emirats arabes unis
11	30	21	2	32	14	9	11	1	25	11	1	16	Oman
26	18	29	30	22	16	20	26	24	34	35	65	37	Pakistan
31	3	13	8	13	22	40	27	21	23	32	90	16	Inde
40	18	17	13	36	37	34	48	21	24	15	20	46	Thaïlande
7	28	21	18	26	30	8	16	11	10	20	20	14	Indonésie
64	48	50	50	41	28	37	37	58	41	61	60	62	Malaysia
35	23	32	21	39	41	37	28	39	42	37	43	18	Singapour
11	13	1	5	6	9	8	3	22	4	10	2	5	Philippines
23	36	60	47	25	37	37	31	46	47	79	81	59	Chine
96	82	45	32	41	28	40	17	54	26	15	29	51	Corée du Sud
367	391	392	450	467	397	382	395	467	467	441	355	369	Japon
29	50	46	48	49	47	38	40	50	42	54	47	51	T'ai-wan
124	73	8	25	72	48	45	59	75	44	38	4	101	Hong-Kong
14	75	76	68	49	75	42	83	103	110	113	125	18	Australie
37	2	51	25	23	72	50	23	66	7	59	34	10	Nouvelle-Zélande
6	31	24	34	28	15	28	2	8	12	1	54	8	Commerce inter-zones 4)

1) - = excédent d'importations.

2) Y compris la Finlande à partir du 1.1.1977.

3) Non compris la Finlande à partir du 1.1.1977.

4) Le commerce de la RF d'Allemagne avec la République démocratique allemande et le secteur soviétique de Berlin, figurant au bas du tableau, est exclu dans toutes les autres données de cette publication relatives au commerce de la RF d'Allemagne et de la CE.

GENERAL SUMMARY  
of EC trade by commodities

TAB. 2

value in Mio EUA

SITC	List of products	import intra					import extra					export extra				
		1978				1979	1978				1979	1978				1979
		I	II	III	IV	I	I	II	III	IV	I	I	II	III	IV	I
<b>0 - 9</b>	<b>TOTAL TRADE</b>	<b>43 832</b>	<b>46 850</b>	<b>42 720</b>	<b>50 471</b>		<b>42 914</b>	<b>44 485</b>	<b>42 527</b>	<b>48 333</b>		<b>40 407</b>	<b>44 015</b>	<b>41 663</b>	<b>47 845</b>	
<b>0 + 1</b>	<b>FOOD, BEVERAGES AND TOBACCO</b>	<b>6 137</b>	<b>6 839</b>	<b>6 246</b>	<b>6 801</b>		<b>5 873</b>	<b>5 787</b>	<b>5 435</b>	<b>6 106</b>		<b>2 720</b>	<b>2 938</b>	<b>2 796</b>	<b>2 979</b>	
<b>0</b>	<b>Food and live animals chiefly for food</b>	<b>5 508</b>	<b>6 181</b>	<b>5 894</b>	<b>5 899</b>		<b>5 369</b>	<b>5 343</b>	<b>4 986</b>	<b>5 517</b>		<b>2 124</b>	<b>2 216</b>	<b>2 026</b>	<b>2 251</b>	
00	Live animals chiefly for food	359	380	422	466		75	101	96	123		43	31	43	49	
01	Meat and meat preparations	1 231	1 309	1 324	1 340		395	418	417	453		178	182	192	238	
02	Dairy products and birds' eggs	918	1 022	1 002	975		77	110	84	154		422	428	466	450	
03	Fish, crustaceans and molluscs, and preparations thereof	222	240	240	284		313	361	356	430		108	102	86	123	
04	Cereals and cereal preparations	967	1 010	733	847		604	513	712	624		443	480	396	471	
05	Vegetables and fruit	799	1 110	936	854		1 404	1 516	1 125	1 445		241	216	179	258	
06	Sugar, sugar preparations and honey	166	199	137	171		201	134	234	233		218	312	231	182	
07	Coffee, tea, cocoa, spices, and manufactures thereof	339	368	327	380		1 666	1 554	1 318	1 378		230	199	181	223	
08	Feeding stuff for animals (not including unmilled cereals)	288	308	299	366		605	609	554	654		122	131	121	117	
09	Miscellaneous edible products and preparations	152	180	154	159		31	35	30	32		117	141	135	123	
<b>1</b>	<b>Beverages and tobacco</b>	<b>629</b>	<b>657</b>	<b>652</b>	<b>902</b>		<b>504</b>	<b>423</b>	<b>450</b>	<b>589</b>		<b>596</b>	<b>722</b>	<b>770</b>	<b>728</b>	
11	Beverages	463	473	462	626		126	122	124	204		508	628	679	625	
12	Tobacco and tobacco manufactures	161	170	182	262		379	303	326	385		87	93	91	102	
<b>3</b>	<b>MINERAL FUELS, LUBRIC. AND RELATED MATERIALS</b>	<b>3 154</b>	<b>3 063</b>	<b>2 972</b>	<b>3 386</b>		<b>11 627</b>	<b>10 830</b>	<b>11 386</b>	<b>12 726</b>		<b>1 532</b>	<b>1 781</b>	<b>1 768</b>	<b>1 982</b>	
32	Coal, coke and briquettes	308	416	345	411		363	439	416	448		125	200	186	170	
33	Petroleum, petroleum products and related materials	1 819	1 858	2 033	2 069		10 692	9 895	10 226	11 671		1 325	1 506	1 527	1 743	
34	Gas, natural and manufactured	907	674	474	753		501	440	528	631		50	50	43	44	
35	Electric current	40	23	40	42		78	77	85	74		31	15	9	27	
<b>2 + 4</b>	<b>RAW MATERIALS</b>	<b>1 979</b>	<b>2 030</b>	<b>1 806</b>	<b>2 313</b>		<b>5 318</b>	<b>5 601</b>	<b>5 180</b>	<b>5 886</b>		<b>937</b>	<b>1 007</b>	<b>911</b>	<b>1 070</b>	
<b>2</b>	<b>Cruda materials, inedible, except fuels</b>	<b>1 748</b>	<b>1 785</b>	<b>1 552</b>	<b>2 037</b>		<b>4 991</b>	<b>5 270</b>	<b>4 790</b>	<b>5 484</b>		<b>799</b>	<b>852</b>	<b>775</b>	<b>889</b>	
21	Hides, skins and furskins raw	189	164	131	196		51	250	216	302		99	93	58	80	
22	Oil seeds and oleaginous fruit	40	28	32	48		722	728	700	829		5	6	8	5	
23	Crude rubber (including synthetic and reclaimed)	141	142	116	152		180	171	164	195		14	10	92	95	
24	Cork and wood	110	140	112	135		821	1 043	1 029	1 176		47	56	44	67	
25	Pulp and waste paper	41	46	40	58		503	557	465	575		12	14	13	15	
26	Textile fibres (other than wool tops) and their wastes	292	302	247	325		698	729	538	622		167	189	171	193	
27	Crude fertilizers + minerals (excl. coal, petrol. + precious stones)	202	229	218	236		366	398	367	415		114	139	125	144	
28	Metalliferous ores and metal scrap	323	404	357	446		1 077	1 164	1 128	1 143		98	123	111	148	
29	Crude animal and vegetable materials, n.e.s.	401	300	296	401		273	230	186	228		170	134	147	145	
<b>4</b>	<b>Animal and vegetable oils, fats and waxes</b>	<b>230</b>	<b>265</b>	<b>254</b>	<b>277</b>		<b>327</b>	<b>331</b>	<b>370</b>	<b>401</b>		<b>138</b>	<b>155</b>	<b>136</b>	<b>181</b>	
41	Animal oils and fats	36	37	45	46		75	78	83	93		7	9	10	10	
42	Fixed vegetable oils and fats	127	163	144	151		233	232	265	282		94	107	90	130	
43	Oils and fats, processed, and animal or vegetable waxes	66	73	65	77		20	21	23	23		38	39	36	40	
<b>7</b>	<b>MACHINERY AND TRANSPORT EQUIPMENT</b>	<b>12 787</b>	<b>14 064</b>	<b>12 324</b>	<b>16 139</b>		<b>6 816</b>	<b>8 127</b>	<b>6 705</b>	<b>8 113</b>		<b>17 089</b>	<b>18 444</b>	<b>16 754</b>	<b>19 927</b>	
71	Power generating machinery and equipment	835	932	845	929		539	640	608	637		1 540	1 737	1 531	1 626	
72	Machinery specialized for particular industries	1 517	1 619	1 380	1 645		591	712	640	704		3 095	3 314	2 991	3 440	
73	Metalworking machinery	286	322	290	371		195	225	203	255		775	821	756	996	
74	General indust. mach. + equipment, n.e.s., machine parts, n.e.s.	1 614	1 779	1 634	1 851		790	894	813	901		2 743	2 998	2 601	3 212	
75	Office machines and automatic data processing equipment	773	818	864	1 121		727	816	797	938		507	555	530	729	
76	Telecom. + sound recording + reprod. apparatus + equipment	675	685	665	882		674	739	758	1 088		888	964	944	1 094	
77	Electr. machinery, apparatus + appliances, n.e.s. + electr. parts	1 778	1 993	1 741	2 254		963	1 120	1 047	1 166		2 095	2 435	2 206	2 515	
78	Road vehicles (including air cushion vehicles)	4 812	5 375	4 444	5 437		1 247	1 444	1 189	1 253		4 114	4 310	4 030	5 037	
79	Other transport equipment	503	470	439	515		879	1 495	640	1 048		1 345	1 308	993	1 228	
<b>6, 6.8</b>	<b>OTHER INDUSTRIAL PRODUCTS</b>	<b>19 307</b>	<b>20 297</b>	<b>18 896</b>	<b>22 208</b>		<b>12 551</b>	<b>13 093</b>	<b>12 813</b>	<b>14 122</b>		<b>17 260</b>	<b>18 918</b>	<b>18 491</b>	<b>20 684</b>	
<b>5</b>	<b>Chemicals and related products, n.e.s.</b>	<b>4 837</b>	<b>5 050</b>	<b>4 604</b>	<b>5 529</b>		<b>2 083</b>	<b>2 166</b>	<b>2 063</b>	<b>2 416</b>		<b>4 782</b>	<b>5 253</b>	<b>5 067</b>	<b>5 280</b>	
51	Organic chemicals	1 286	1 320	1 185	1 438		542	576	517	595		1 019	1 134	1 149	1 210	
52	Inorganic chemicals	457	526	509	606		433	443	438	593		448	544	575	515	
53	Dyeing, tanning and colouring materials	267	300	268	320		104	118	102	118		416	472	450	449	
54	Medicinal and pharmaceutical products	391	422	408	456		268	290	274	310		674	729	690	731	
55	Essential oils + perfume materials; toilet, polish, + clean. preparat	289	309	284	308		93	100	90	98		322	368	352	361	
56	Fertilizers, manufactured	229	192	163	219		140	97	143	148		215	178	189	234	
57	Explosives and pyrotechnic products	12	13	11	14		6	5	6	8		25	20	25	29	
58	Artific. resins + plastic materials + cellulose esters and ethers	1 294	1 375	1 231	1 467		285	308	281	304		903	1 048	976	1 047	
59	Chemical materials and products, n.e.s.	580	553	500	636		212	228	210	234		669	699	611	609	
<b>6</b>	<b>Manufactured goods classified chiefly by material</b>	<b>9 562</b>	<b>10 621</b>	<b>9 123</b>	<b>11 162</b>		<b>6 821</b>	<b>7 196</b>	<b>6 842</b>	<b>7 699</b>		<b>8 681</b>	<b>9 578</b>	<b>9 169</b>	<b>10 688</b>	
61	Leather, leather manufactures, n.e.s. and dressed furskins	190	208	167	216		193	226	199	235		185	204	182	213	
62	Rubber manufactures, n.e.s.	452	511	441	536		143	148	139	153		388	428	386	415	
63	Cork and wood manufactures (excluding furniture)	237	267	223	283		321	353	319	338		109	143	138	140	
64	Paper, paperboard, + art. of paper pulp, of paper or paperb	945	821	744	870		906	962	893	945		318	353	330	360	
65	Textile yarn, fabrics, made-up articles, n.e.s., + related products	2 131	2 257	1 944	2 506		1 171	1 155	1 074	1 237		1 320	1 503	1 324	1 591	
66	Non-metallic mineral manufactures, n.e.s.	1 327	1 445	1 319	1 560		1 477	1 453	1 680	1 773		1 759	1 832	1 808	2 123	
67	Iron and steel	2 270	2 606	2 172	2 479		882	1 051	902	996		2 329	2 773	2 757	3 326	
68	Non-ferrous metals	998	1 077	981	1 250		1 187	1 297	1 147	1 326		632	667	615	704	
69	Manufactures of metal, n.e.s.	1 160	1 285	1 095	1 351		542	559	511	594		1 601	1 872	1 528	1 758	
<b>8</b>	<b>Miscellaneous manufactured articles</b>	<b>4 909</b>	<b>4 725</b>	<b>5 169</b>	<b>5 517</b>		<b>3 648</b>	<b>3 732</b>	<b>3 808</b>	<b>4 107</b>		<b>3 788</b>	<b>4 087</b>	<b>4 254</b>	<b>4 765</b>	
81	Sanitary, plumbing, heating + lighting fixtures + fittings, n.e.s.	166	187	167	227		45	46	44	54		122	145	138	155	
82	Furniture and parts thereof	592	631	518	688		168	184	163	203		325	360	335	420	
83	Travel goods, handbags and similar containers	76	88	71	82		76	80	71	72		60	66	72	80	

TAB. 2

RÉSUMÉ GÉNÉRAL  
du commerce de la CE par produitsimport  
intra-CE/EC

valeurs en Mio UE

1978											1979		Dénomination des produits	CTCI
F	M	A	M	J	J	A	S	O	N	D	J	F		
13 856	15 858	15 281	15 241	15 956	14 373	12 919	15 173	18 602	16 594	16 652	15 005	16 337	<b>COMMERCE TOTAL</b>	0 - 9
1 827	2 176	2 169	2 283	2 317	2 054	2 017	2 146	2 285	2 274	2 172	1 933	2 116	<b>PRODUITS ALIMENTAIRES, BOISSONS, TABACS</b>	0 + 1
1 640	1 949	1 977	2 077	2 073	1 831	1 839	1 902	2 005	1 974	1 863	1 716	1 882	<b>Produits alimentaires et animaux vivants</b>	0
102	126	132	126	121	116	148	158	171	159	136	120	134	Animaux vivants dest. princ. à l'alimentation humaine	00
367	443	418	449	442	431	444	449	450	441	449	373	425	Viandes et préparations de viande	01
251	325	354	357	311	333	332	337	321	340	314	275	336	Produits laitiers et œufs d'oiseaux	02
67	81	82	81	78	76	77	87	104	90	91	76	81	Poissons, crustacés et mollusques et préparations de poissons	03
303	347	334	346	331	268	222	243	273	290	284	241	289	Céréales et préparations à base de céréales	04
250	295	318	378	413	306	331	299	311	289	254	270	282	Légumes et fruits	05
54	58	58	56	84	50	40	47	61	62	49	45	53	Sucres, préparations à base de sucre, et miel	06
106	117	120	125	123	97	104	127	146	127	107	109	112	Café, thé, cacao, épices, et produits dérivés	07
92	101	103	101	104	102	92	105	117	122	127	156	113	Nourriture dest. aux animaux (à l'excl. des céréales non moulues)	08
49	56	58	57	65	54	49	52	53	54	51	51	58	Produits et préparations alimentaires divers	09
186	227	192	206	245	223	177	244	280	300	309	217	233	<b>Boissons et tabacs</b>	1
134	165	140	155	178	157	132	173	200	219	207	148	163	Boissons	11
53	61	52	51	67	66	45	71	79	80	102	68	71	Tabacs bruts et fabriqués	12
965	1 081	973	1 025	973	971	963	958	1 021	1 065	1 187	1 283	1 401	<b>COMBUST. MINÉRAUX, LUBRIF. ET PROD. CONNEXES</b>	3
95	110	127	152	137	121	101	123	141	135	134	106	129	Houilles, cokes et briquettes	32
550	685	582	640	637	682	689	662	664	680	724	814	925	Pétrole et produits dérivés du pétrole et produits connexes	33
306	272	259	221	194	157	155	162	204	236	313	341	318	Gaz naturel et gaz manufacturé	34
16	13	6	13	5	12	18	10	12	14	16	22	30	Energie électrique	35
625	717	670	670	678	574	545	683	753	722	795	664	752	<b>MATIÈRES PREMIÈRES</b>	2 + 4
552	637	582	585	587	496	460	592	659	628	708	573	653	<b>Matières brutes non comestibles, carburants non compris</b>	2
63	60	59	54	50	47	30	54	57	49	90	82	86	Cuirs, peaux et pelletteries, bruts	21
13	17	14	7	7	5	14	12	20	12	15	13	19	Graines et fruits oléagineux	22
47	50	46	46	51	37	34	45	49	51	51	49	51	Caoutchouc brut (y compr. caoutchouc synthétique et régénéré)	23
33	43	46	46	48	37	34	41	45	44	46	27	34	Liège et bois	24
14	15	15	15	16	13	10	16	17	20	21	15	18	Pâtes à papier et déchets de papier	25
92	104	97	102	103	84	67	96	105	110	110	99	109	Fibres textiles (excep. laines en rubans) et déchets n. transf.	26
67	75	73	74	81	71	70	77	82	80	74	58	66	Engrais, minéraux, bruts (excl. charbon, pétrole, pierres préc.)	27
100	122	120	137	147	126	101	130	153	131	162	115	139	Minerais métallifères et déchets de métaux	28
122	149	111	104	85	75	100	120	132	132	138	115	131	Matières brutes d'origine animale ou végétale, n.d.a.	29
73	81	88	85	91	79	85	91	93	94	86	90	99	<b>Huiles, graisses et cires d'origine animale ou végétale</b>	4
12	11	11	13	13	15	14	16	16	14	16	13	13	Huiles et graisses d'origine animale	41
42	44	53	50	44	49	51	49	55	47	50	50	59	Huiles végétales fixes	42
20	26	23	23	28	19	22	24	29	25	24	28	27	Huiles et graisses élaborées: cires animales ou végétales	43
4 133	4 677	4 593	4 574	4 827	4 296	3 555	4 421	4 809	4 909	5 286	4 251	4 689	<b>MACHINES ET MATÉRIEL DE TRANSPORT</b>	7
303	282	278	304	350	300	232	313	304	301	324	305	324	Machines génératrices, moteurs et leur équipement	71
476	584	540	520	559	508	407	465	539	540	566	453	516	Machines et appareils spécialisés pour les industries partic.	72
95	99	114	104	104	105	92	94	104	125	141	94	104	Machines et appareils pour le travail des métaux	73
515	587	580	579	619	574	487	544	608	608	635	534	586	Mach. et app. industr., applic. gén., n.d.a., parties et pièces dét.	74
232	294	268	258	292	289	259	316	342	366	413	283	293	Mach. et app. bureau ou p. traitement automatique de l'information	75
205	237	231	222	232	197	202	266	261	320	301	202	251	App. et équipement de télécommunic., enregistr. reprod. d. son	76
590	628	674	638	681	542	546	653	720	762	772	608	688	Mach. et app. élect., n.d.a., parties et pièces détachées élect.	77
1 552	1 795	1 760	1 775	1 841	1 623	1 196	1 625	1 760	1 725	1 952	1 576	1 745	Véhicules routiers (y compris les véhicules à coussin d'air)	78
166	176	147	173	150	158	135	146	172	162	181	196	183	Autre matériel de transport	79
6 166	7 072	6 713	6 514	6 964	6 303	5 695	6 827	7 526	7 400	7 053	6 707	7 226	<b>AUTRES PRODUITS INDUSTRIELS</b>	5, 6, 8
1 553	1 743	1 661	1 629	1 719	1 529	1 389	1 661	1 776	1 838	1 852	1 710	1 841	<b>Produits chimiques et produits connexes, n.d.a.</b>	5
419	454	435	423	461	399	356	430	456	490	492	467	530	Produits chimiques organiques	51
145	170	183	176	167	179	161	169	189	210	207	181	175	Produits chimiques inorganiques	52
87	96	101	95	103	97	79	92	104	108	109	90	95	Produits pour teinture et tannage et colorants	53
133	140	128	140	153	138	129	147	148	152	156	143	142	Produits médicinaux et pharmaceutiques	54
90	109	104	102	103	94	90	101	108	101	99	99	109	Huiles essent., produits pour parfumerie, toilette et entretien	55
76	81	64	61	67	55	59	69	72	75	72	65	80	Engrais manufacturés	56
4	5	4	5	4	5	3	4	6	4	4	2	2	Explosifs et articles de pyrotechnie	57
420	471	449	445	481	399	362	470	491	479	497	457	486	Mat. plast., artif., âthers, esters d.l. cellulose, résines artific.	58
180	216	191	181	181	164	149	187	203	218	216	203	221	Matières et produits chimiques, n.d.a.	59
3 010	3 615	3 460	3 405	3 613	3 068	2 672	3 346	3 741	3 750	3 560	3 340	3 529	<b>Art. manufact. classés princ. d'après le mat. première</b>	6
59	71	71	65	72	59	47	61	73	70	73	65	71	Cuirs et peaux, prép. et ouvrages en cuir, n.d.a., pellet, apprêt.	61
145	161	167	159	185	154	130	157	177	186	173	146	167	Caoutchouc manufacturé, n.d.a.	62
76	88	87	88	93	68	69	86	99	101	83	77	83	Ouvrages en liège et en bois (à l'exception des meubles)	63
239	267	275	263	283	247	223	273	293	302	276	279	281	Papiers, cartons, ouvrages en pâte cellul., en papier et en carton	64
680	747	732	733	792	660	549	735	851	850	805	808	802	Fil, tissus, articles textiles façonnés, n.d.a., prod. connexes	65
404	503	479	476	490	412	433	475	553	564	443	438	455	Articles minéraux non métalliques manufacturés, n.d.a.	66
716	896	889	839	878	760	616	796	848	810	827	767	844	Fer et acier	67
322	351	336	368	373	342	274	365	332	413	446	386	415	Métaux non ferreux	68
370	430	424	414	447	366	331	399	456	454	441	373	412	Articles manufacturés en métal, n.d.a.	69
1 804	1 814	1 592	1 480	1 631	1 706	1 634	1 819	2 009	1 811	1 640	1 657	1 856	<b>Articles manufacturés divers</b>	8
53	63	60	59	67	55	50	62	75	78	73	60	68	App. sanitaire, appareillage de plomberie, chauffage, éclair. n.d.a	81
194	221	210	203	218	160	149	210	230	229	227	195	212	Meubles et leurs parties et pièces détachées	82
26	32	26	22	20	25	26	21	31	30	22	22	30	Articles de voyage, sacs à main et contenants similaires	83
456	522	398	309	355	503	504	560	578	411	333	443	530	Vêtements et accessoires du vêtement	84
177	175	115	93	125	179	192	152	164	130	110	163	208	Chaussures	85
154	178	167	178	178	183	155	176	185	191	207	179	181	Instruments et app. profess., scientifiques et de contrôle, n.d.a	87
141	157	156	157	166	140	134	144	176	174	177	148	155	App. et fourn. de photograph. et d'optique, n.d.a., monit. horlog	88
401	467	460	459	501	462	424	494	569	569	492	447	472	Articles manufacturés divers, n.d.a	89
140	138	164	176	196	174	145	139	208	225	160	167	152	<b>ARTICLES ET TRANSACTIONS NON CLASSES AILLEURS DANS LA CTCI</b>	9

GENERAL SUMMARY  
of EC trade by commodities

TAB. 2

import  
extra-EC/EC

value in Mio EUA

SITC	List of products	1978										1979		
		F	M	A	M	J	J	A	S	O	N	D	J	F
0 - 9	<b>TOTAL TRADE</b>	<b>13 573</b>	<b>15 030</b>	<b>14 108</b>	<b>15 312</b>	<b>15 080</b>	<b>14 123</b>	<b>13 841</b>	<b>14 441</b>	<b>15 508</b>	<b>16 147</b>	<b>16 648</b>	<b>15 583</b>	<b>15 113</b>
0 - 1	<b>FOOD, BEVERAGES AND TOBACCO</b>	<b>1 787</b>	<b>2 020</b>	<b>1 845</b>	<b>1 901</b>	<b>2 029</b>	<b>1 712</b>	<b>1 852</b>	<b>1 816</b>	<b>1 919</b>	<b>2 164</b>	<b>2 033</b>	<b>1 994</b>	<b>1 752</b>
0	<b>Food and live animals chiefly for food</b>	<b>1 646</b>	<b>1 960</b>	<b>1 713</b>	<b>1 770</b>	<b>1 867</b>	<b>1 585</b>	<b>1 687</b>	<b>1 657</b>	<b>1 741</b>	<b>1 962</b>	<b>1 824</b>	<b>1 749</b>	<b>1 598</b>
00	Live ani-mals chiefly for food	23	31	30	40	32	32	32	33	46	39	37	26	29
01	Meat and meat preparations	107	159	138	136	145	139	137	141	135	177	141	117	124
02	Dairy products and birds' eggs	19	19	21	24	68	26	25	32	29	56	69	25	24
03	Fish, crustaceans and molluscs, and preparations thereof	99	112	111	126	124	117	115	127	147	142	141	110	96
04	Cereals and cereal preparations	163	177	141	185	187	146	332	234	258	194	172	174	168
05	Vegetables and fruit	423	487	491	514	511	433	363	328	396	533	516	524	458
06	Sugar, sugar preparations and honey	68	57	54	39	41	50	93	81	65	83	75	59	68
07	Coffee, tea, cocoa, spices, and manufactures thereof	551	585	528	488	538	458	389	471	439	497	442	479	448
08	Feeding stuff for animals (not including unmilled cereals)	185	213	188	209	212	175	191	189	213	220	220	227	198
09	Miscellaneous edible products and preparations	9	11	10	12	12	10	10	10	11	11	10	9	10
1	<b>Beverages and tobacco</b>	<b>151</b>	<b>160</b>	<b>133</b>	<b>131</b>	<b>161</b>	<b>127</b>	<b>165</b>	<b>158</b>	<b>178</b>	<b>202</b>	<b>209</b>	<b>245</b>	<b>154</b>
11	Beverages	36	46	45	37	40	40	40	44	85	81	58	57	48
12	Tobacco and tobacco manufactures	116	113	88	94	121	87	125	114	113	122	151	188	107
3	<b>MINERAL FUELS, LUBRIC. AND RELATED MATERIALS</b>	<b>3 597</b>	<b>3 991</b>	<b>3 536</b>	<b>3 947</b>	<b>3 371</b>	<b>3 968</b>	<b>3 836</b>	<b>3 551</b>	<b>3 838</b>	<b>4 067</b>	<b>4 929</b>	<b>4 094</b>	<b>4 168</b>
32	Coal, coke and briquettes	98	150	136	145	158	151	138	127	136	151	180	138	139
33	Petroleum, petroleum products and related materials	3 315	3 633	3 231	3 601	3 083	3 496	3 530	3 200	3 509	3 651	4 610	3 723	3 779
34	Gas, natural and manufactured	162	175	145	177	119	191	139	198	170	229	232	212	223
35	Electric current	22	32	23	24	30	30	29	28	23	24	27	24	27
2 - 4	<b>RAW MATERIALS</b>	<b>1 666</b>	<b>1 878</b>	<b>1 737</b>	<b>1 936</b>	<b>1 929</b>	<b>1 778</b>	<b>1 646</b>	<b>1 737</b>	<b>1 849</b>	<b>1 958</b>	<b>2 075</b>	<b>1 925</b>	<b>1 808</b>
2	<b>Crude materials, inedible, except fuels</b>	<b>1 574</b>	<b>1 769</b>	<b>1 632</b>	<b>1 808</b>	<b>1 830</b>	<b>1 674</b>	<b>1 522</b>	<b>1 596</b>	<b>1 727</b>	<b>1 824</b>	<b>1 933</b>	<b>1 816</b>	<b>1 694</b>
21	Hides, skins and furskins, raw	121	117	85	91	74	71	76	69	76	70	155	180	149
22	Oil seeds and oleaginous fruit	212	252	196	251	281	263	228	209	253	280	296	269	243
23	Crude rubber (including synthetic and reclaimed)	58	67	55	60	56	51	49	64	58	67	70	82	68
24	Cork and wood	274	283	300	361	382	345	321	362	406	377	393	324	289
25	Pulp and waste paper	161	185	169	190	196	153	148	164	174	200	200	173	187
26	Textile fibres (other than wool tops) and their wastes	218	253	262	249	218	220	153	164	182	215	224	219	213
27	Crude fertilizers + minerals (excl. coal, petrol. + precious stones)	112	132	129	134	136	126	123	117	144	145	126	126	114
28	Metalliferous ores and metal scrap	326	365	354	396	414	382	383	381	360	397	386	402	343
29	Crude animal and vegetable materials, n.e.s.	92	94	83	75	72	62	60	64	73	72	82	81	80
4	<b>Animal and vegetable oils, fats and waxes</b>	<b>91</b>	<b>109</b>	<b>106</b>	<b>128</b>	<b>98</b>	<b>106</b>	<b>124</b>	<b>141</b>	<b>122</b>	<b>134</b>	<b>142</b>	<b>109</b>	<b>114</b>
41	Animal oils and fats	25	27	23	31	24	26	25	33	34	30	29	23	18
42	Fixed vegetable oils and fats	60	75	75	91	66	72	92	99	81	98	107	60	91
43	Oils and fats, processed, and animal or vegetable waxes	6	7	7	7	7	6	8	9	8	9	6	6	7
7	<b>MACHINERY AND TRANSPORT EQUIPMENT</b>	<b>2 209</b>	<b>2 375</b>	<b>2 391</b>	<b>2 732</b>	<b>2 951</b>	<b>2 152</b>	<b>2 135</b>	<b>2 409</b>	<b>2 580</b>	<b>2 681</b>	<b>2 726</b>	<b>2 403</b>	<b>2 413</b>
71	Power generating machinery and equipment	163	208	202	213	225	198	185	225	234	201	201	201	222
72	Machinery specialized for particular industries	185	214	241	229	242	231	188	221	236	243	224	210	213
73	Metalworking machinery	61	66	72	75	79	74	59	70	83	83	89	74	69
74	General indust. mach. + equipment, n.e.s., machine parts, n.e.s.	248	281	284	296	313	284	248	282	305	309	287	271	272
75	Office machines and automatic data processing equipment	233	264	269	273	275	249	231	287	312	309	316	313	260
76	Telecom. + sound recording + reprod. apparatus + equipment	217	229	239	251	249	223	236	300	349	397	341	263	257
77	Electr. machinery, apparatus + appliances, n.e.s., + electr. parts	312	345	363	359	388	356	317	374	390	397	379	373	347
78	Road vehicles (including air cushion vehicles)	398	486	464	487	493	414	349	428	428	441	393	462	461
79	Other transport equipment	392	283	259	540	698	124	292	225	242	311	495	236	312
5. 6. 8	<b>OTHER INDUSTRIAL PRODUCTS</b>	<b>3 983</b>	<b>4 510</b>	<b>4 200</b>	<b>4 443</b>	<b>4 461</b>	<b>4 217</b>	<b>4 035</b>	<b>4 598</b>	<b>4 881</b>	<b>4 852</b>	<b>4 383</b>	<b>4 790</b>	<b>4 648</b>
5	<b>Chemicals and related products, n.e.s.</b>	<b>613</b>	<b>767</b>	<b>719</b>	<b>708</b>	<b>737</b>	<b>714</b>	<b>649</b>	<b>699</b>	<b>828</b>	<b>757</b>	<b>825</b>	<b>821</b>	<b>838</b>
51	Organic chemicals	173	193	179	190	207	175	164	179	196	190	209	224	210
52	Inorganic chemicals	87	176	164	144	134	164	140	134	216	158	219	199	219
53	Dyeing, tanning and colouring materials	31	38	40	38	41	33	33	37	41	43	35	38	37
54	Medicinal and pharmaceutical products	92	93	100	67	102	100	86	87	103	104	103	99	86
55	Essential oils + perfume materials; toilet, polish. + clean. preparat.	28	32	32	34	34	31	29	30	34	33	30	31	31
56	Fertilizers, manufactured	49	51	31	34	32	48	44	63	45	48	55	52	82
57	Explosives and pyrotechnic products	1	2	1	1	2	3	2	3	2	2	3	2	2
58	Artific. resins + plastic materials + cellulose esters and ethers	88	103	98	103	107	92	87	101	104	104	96	100	108
59	Chemical materials and products, n.e.s.	64	79	74	78	76	70	65	76	84	74	75	76	74
6	<b>Manufactured goods classified chiefly by material</b>	<b>2 203</b>	<b>2 451</b>	<b>2 289</b>	<b>2 500</b>	<b>2 414</b>	<b>2 261</b>	<b>2 155</b>	<b>2 448</b>	<b>2 574</b>	<b>2 692</b>	<b>2 332</b>	<b>2 592</b>	<b>2 447</b>
61	Leather, leather manufactures, n.e.s. and dressed furskins	64	89	69	75	77	64	60	76	78	75	83	84	81
62	Rubber manufactures, n.e.s.	44	52	46	50	53	48	41	50	51	56	47	48	50
63	Cork and wood manufactures (excluding furniture)	105	110	110	115	128	107	102	110	124	118	96	125	120
64	Paper, paperboard, + art. of paper pulp, of paper or paperb.	284	326	298	335	330	288	275	332	340	328	278	312	305
65	Textile yarn, fabrics, made-up articles, n.e.s., + related products	384	375	372	387	386	370	320	383	407	429	401	461	425
66	Non-metallic mineral manufactures, n.e.s.	480	590	454	559	440	525	537	818	609	701	483	605	536
67	Iron and steel	313	330	351	341	359	318	271	312	333	338	325	328	336
68	Non-ferrous metals	385	420	404	450	443	368	396	383	433	441	453	444	413
69	Manufactures of metal, n.e.s.	163	180	160	189	190	175	154	182	200	208	188	197	182
8	<b>Miscellaneous manufactured articles</b>	<b>1 167</b>	<b>1 291</b>	<b>1 182</b>	<b>1 235</b>	<b>1 311</b>	<b>1 242</b>	<b>1 230</b>	<b>1 454</b>	<b>1 481</b>	<b>1 403</b>	<b>1 228</b>	<b>1 377</b>	<b>1 363</b>
81	Sanitary, plumbing, heating + lighting fixtures + fittings, n.e.s.	15	16	15	15	16	14	13	17	20	18	16	18	16
82	Furniture and parts thereof	52	63	60	60	64	52	50	60	67	70	66	63	60
83	Travel goods, handbags and similar containers	25	26	24	28	28	23	22	26	26	25	20	32	32
84	Articles of apparel and clothing accessories	436	464	408	371	416	436	470	550	518	455	368	497	548
85	Footwear	74	79	60	53	64	74	64	81	80	84	54	86	84
87	Professional, scientific + controlling instrum. + apparatus, n.e.s.	140	185	156	172	172	181	154	167	173	174	178	170	157
88	Photogr. ap. equipm. + suppl. + optic. goods; watches + clocks	154	184	176	205	206	192	171	220	228	237	212	175	170
89	Miscellaneous manufactured articles, n.e.s.	273	299	293	332	345	290	285	332	368	360	313	335	297
9	<b>COMMODITIES AND TRANSACTIONS NOT CLASSIFIED ELSEWHERE IN THE SITC</b>	<b>322</b>	<b>258</b>	<b>400</b>	<b>352</b>	<b>341</b>	<b>395</b>	<b>338</b>	<b>331</b>	<b>441</b>	<b>436</b>	<b>502</b>	<b>377</b>	<b>324</b>



TAB. 2  
export  
extra-CE/EC

valeurs en Mio UE

1978											1979		Dénomination des produits	CTCI
F	M	A	M	J	J	A	S	O	N	D	J	F		
12 895	14 604	14 368	14 094	15 596	13 988	13 200	14 524	15 803	15 527	16 476	13 780	13 369	<b>COMMERCE TOTAL</b>	<b>0 - 9</b>
844	1 059	951	896	895	919	900	978	1 007	1 007	957	949	930	<b>PRODUITS ALIMENTAIRES, BOISSONS, TABACS</b>	<b>0 + 1</b>
666	826	730	753	738	678	667	682	745	758	741	760	752	<b>Produits alimentaires et animaux vivants</b>	<b>0</b>
9	23	9	12	10	12	14	16	14	20	14	18	13	Animaux vivants dest. princip. à l'alimentation humaine	00
56	61	50	58	74	53	66	73	73	76	88	73	85	Viandes et préparations de viande	01
128	170	148	140	139	146	174	144	148	163	139	163	157	Produits laitiers et œufs d'oiseaux	02
36	39	33	35	34	26	30	30	35	43	45	39	46	Poissons, crustacés et mollusques et préparations de poissons	03
140	177	159	179	141	140	114	142	168	150	153	173	166	Céréales et préparations à base de céréales	04
77	85	73	74	69	59	58	62	85	87	86	91	92	Légumes et fruits	05
75	91	109	103	100	99	68	64	57	60	75	57	61	Sucres, préparations à base de sucre, et miel	06
72	88	63	63	73	55	60	66	83	76	64	64	60	Café, thé, cacao, épices, et produits dérivés	07
38	45	40	43	48	39	38	44	39	39	39	40	38	Nourriture dest. aux animaux (à l'excl. des céréales non moulues)	08
35	48	47	45	49	49	44	42	42	43	38	41	34	Produits et préparations alimentaires divers	09
177	233	221	244	258	241	233	296	282	249	215	189	179	<b>Boissons et tabacs</b>	<b>1</b>
151	202	193	211	224	214	205	260	223	213	188	156	149	Boissons	11
27	31	27	33	33	28	28	36	39	36	27	33	29	Tabacs bruts et fabriqués	12
501	528	616	564	592	554	567	644	657	596	731	633	684	<b>COMBUST. MINÉRAUX, LUBRIF. ET PROD. CONNEXES</b>	<b>3</b>
43	51	79	49	71	59	61	66	65	46	59	52	46	Houilles, cokés et briquettes	32
432	451	513	492	502	478	489	560	574	529	640	541	597	Pétrole et produits dérivés du pétrole et produits connexes	33
16	17	17	17	17	15	13	15	12	16	16	16	18	Gaz naturel et gaz manufacturé	34
10	9	6	5	3	2	3	4	5	6	16	24	24	Energie électrique	35
298	362	334	327	342	273	302	331	348	358	360	326	356	<b>MATIÈRES PREMIÈRES</b>	<b>2 + 4</b>
254	306	283	273	292	234	255	281	296	301	288	273	297	<b>Matières brutes non comestibles, carburants non compris</b>	<b>2</b>
35	37	36	26	31	17	18	22	27	23	30	38	44	Cuir, peaux et pelletteries, bruts	21
1	2	2	2	2	2	2	2	2	2	1	1	2	Graines et fruits oléagineux	22
26	26	26	31	32	28	30	34	33	30	33	32	30	Caoutchouc brut (y compr. caoutchouc synthétique et régénéré)	23
15	16	17	20	18	15	14	15	19	21	17	12	14	Liège et bois	24
3	5	4	4	5	4	5	4	5	5	5	6	5	Pâtes à papier et déchets de papier	25
50	68	58	61	70	61	57	54	70	62	61	49	50	Fibres textiles (excep. laines en rubans) et déchets n. transf.	26
37	46	44	45	49	39	36	49	48	49	47	45	45	Engrais, minéraux, bruts (excl. charbon, pétrole, pierres préc.)	27
32	40	42	36	45	38	33	40	41	63	41	37	57	Minerais métallifères et déchets de métaux	28
54	65	52	45	37	29	57	60	50	45	50	52	52	Matières brutes d'origine animale ou végétale, n.d.a.	29
43	56	51	54	51	39	47	50	52	57	72	53	59	<b>Huiles, graisses et cires d'origine animale ou végétale</b>	<b>4</b>
2	2	3	3	4	2	4	3	3	3	4	3	2	Huiles et graisses d'origine animale	41
28	40	33	39	34	27	28	35	37	37	56	38	45	Huiles végétales fixes	42
13	14	15	11	13	10	14	11	12	16	12	12	13	Huiles et graisses élaborées: cires animales ou végétales	43
5 454	6 132	6 020	5 858	6 563	5 747	5 210	5 805	6 477	6 379	7 026	5 716	5 325	<b>MACHINES ET MATÉRIEL DE TRANSPORT</b>	<b>7</b>
495	555	620	522	595	518	508	505	528	515	585	513	446	Machines génératrices, moteurs et leur équipement	71
985	1 129	1 140	1 063	1 111	1 045	967	979	1 083	1 099	1 258	995	872	Machines et appareils spécialisés pour les industries partic.	72
243	268	254	279	288	247	247	242	280	298	418	279	238	Machines et appareils pour le travail des métaux	73
855	999	955	946	1 097	987	899	914	1 012	1 040	1 160	904	842	Mach. et app. industr., applic. gén., n.d.a., parties et pièces dét.	74
161	189	168	172	215	173	163	193	228	236	265	177	167	Mach. et app. bureau ou p. traitement automatique de l'information	75
282	311	315	315	335	330	272	342	344	347	403	322	232	App. et équipement de télécommunic., enregist. reprod. d. son	76
681	762	787	795	653	756	684	766	842	850	823	808	711	Mach. et app. électr., n.d.a., parties et pièces détachées électr.	77
1 389	1 474	1 368	1 349	1 593	1 403	1 167	1 460	1 745	1 554	1 738	1 371	1 353	Véhicules routiers (y compr. les véhicules à coussin d'air)	78
362	446	412	418	478	287	301	404	413	441	374	348	463	Autre matériel de transport	79
6 592	6 173	6 097	6 044	6 733	6 203	5 872	6 392	6 879	6 761	6 987	5 802	5 682	<b>AUTRES PRODUITS INDUSTRIELS</b>	<b>5, 6, 8</b>
1 527	1 728	1 658	1 669	1 892	1 665	1 663	1 722	1 732	1 757	1 738	1 571	1 532	<b>Produits chimiques et produits connexes, n.d.a.</b>	<b>5</b>
337	363	353	368	414	370	387	392	399	391	420	380	374	Produits chimiques organiques	51
150	158	150	166	228	187	170	218	166	186	162	144	139	Produits chimiques inorganiques	52
131	155	158	147	167	151	152	148	150	152	147	130	132	Produits pour teinture et tannage et colorants	53
219	234	234	228	267	229	228	233	230	251	251	231	209	Produits médicinaux et pharmaceutiques	54
101	120	118	120	129	118	119	115	130	118	113	110	101	Huiles essent., produits pour parfumerie, toilette et entratien	55
60	88	55	61	61	58	68	63	78	79	77	62	70	Engrais manufacturés	56
8	11	6	9	6	11	6	8	9	8	12	7	9	Explosifs et articles de pyrotechnie	57
289	333	335	338	372	323	321	333	357	353	337	299	299	Mat. plast., artif., éthers, esters d.l. cellulose, résines artific.	58
221	246	238	223	238	210	202	199	198	206	205	208	199	Matières et produits chimiques, n.d.a.	59
2 815	3 049	3 131	3 042	3 402	3 103	2 869	3 197	3 598	3 450	3 601	2 952	2 794	<b>Art. manufact. classés princip. d'après la mat. première</b>	<b>6</b>
54	63	65	67	71	65	59	58	70	67	76	56	67	Cuir, et peaux, prép. et ouvrages en cuir, n.d.a., pellet. apprêt.	61
123	149	143	136	149	126	138	122	135	133	146	123	119	Caoutchouc manufacturé, n.d.a.	62
34	42	46	47	50	48	43	46	47	43	50	35	40	Ouvrages en liège et en bois (à l'exception des meubles)	63
103	116	114	111	128	114	104	112	131	124	125	108	97	Papiers, cartons, ouvrages en pâte cellul., en papier et en carton	64
419	483	480	496	527	460	415	449	517	536	538	434	449	Fils, tissus, articles textiles façonnés, n.d.a., prod. connexes	65
627	597	631	584	608	674	560	674	751	654	718	639	608	Articles minéraux non métalliques manufacturés, n.d.a.	66
740	802	876	836	1 060	891	848	1 018	1 139	1 099	1 088	873	784	Fer et acier	67
188	239	216	229	222	198	205	212	245	227	231	208	189	Métaux non ferreux	68
526	557	560	526	586	525	496	506	563	566	628	475	440	Articles manufacturés en métal, n.d.a.	69
1 251	1 396	1 308	1 333	1 439	1 435	1 341	1 473	1 549	1 555	1 651	1 280	1 356	<b>Articles manufacturés divers</b>	<b>8</b>
38	44	48	47	49	46	44	48	52	49	54	40	37	App. sanitaire, appareillage de plomberie, chauffage, éclair. n.d.a.	81
105	118	116	120	124	112	108	115	132	134	153	110	123	Meubles et leurs parties et pièces détachées	82
23	22	20	22	24	26	23	24	24	29	37	23	29	Articles de voyage, sacs à main et contenants similaires	83
223	250	206	170	190	229	244	277	269	219	214	182	239	Vêtements et accessoires du vêtement	84
96	88	74	78	92	121	104	95	94	101	159	101	121	Chaussures	85
205	259	239	237	265	238	218	240	256	260	285	249	228	Instruments et app. profess., scientifiques et de contrôle, n.d.a.	87
152	164	156	160	175	167	146	166	185	190	182	150	155	App. et fourn. de photograph. et d'optique, n.d.a., montr., horlog.	88
408	450	449	499	520	497	456	508	537	573	567	425	423	Articles manufacturés divers, n.d.a.	89
308	349	351	306	370	292	349	374	436	424	416	353	392	<b>ARTICLES ET TRANSACTIONS NON CLASSES AILLEURS DANS LA CTCI</b>	<b>9</b>

1970 = 100

Period Période		EUR 9	Deutsch- land	France	Italia	Neder- land	Belg- Lux	United King- dom	Ireland	Dan- mark	EUR 9	Deutsch- land	France	Italia	Neder- land	Belg- Lux	United King- dom	Ireland	Dan- mark
<b>VOLUME<sup>1)</sup></b>																			
<b>import</b>										<b>export</b>									
1976	IV	152	164	173	133	148	152	140	145	135	162	163	166	168	172	162	147	170	137
1977	I	148	157	169	117	146	155	142	159	128	155	156	166	148	160	159	147	151	136
	II	149	158	168	125	137	157	147	156	122	161	160	174	168	153	161	156	166	131
	III	138	155	148	102	131	137	136	150	117	151	153	150	154	150	141	153	188	123
	IV	152	170	168	130	141	155	140	155	126	168	172	176	183	161	162	153	195	142
1978	I	149	164	172	106	136	159	144	166	123	160	160	176	146	161	159	156	182	130
	II	157	176	176	126	141	159	151	188	124	172	172	185	184	160	163	168	193	145
	III	147	164	156	116	134	146	148	173	118	158	161	159	162	150	146	163	197	130
	IV	169	186	185	169	150	166	149	179	136	183	181	187	236	167	173	166	209	149
1977	N	149	168	171	109	142	152	138	163	130	163	166	170	172	163	149	156	211	145
	D	157	177	173	153	139	157	140	143	123	175	177	187	217	162	169	150	184	143
1978	J	146	162	166	92	137	157	145	172	123	151	153	157	130	163	158	146	185	121
	F	142	160	162	103	130	151	132	158	117	154	152	174	143	152	142	159	168	135
	M	159	170	189	121	142	167	157	167	129	175	176	196	166	168	176	169	192	134
	A	153	178	174	126	143	152	133	167	120	170	172	182	182	159	160	165	192	138
	M	157	164	175	139	140	157	158	214	125	167	161	178	185	159	156	167	196	141
	J	161	186	178	112	140	167	161	183	127	179	181	195	184	162	172	173	192	156
	J	146	164	160	135	128	132	143	171	101	157	151	176	176	139	146	160	201	104
	A	139	157	137	92	134	153	147	172	128	148	156	128	145	145	130	165	170	136
	S	154	169	169	121	141	155	154	175	127	170	177	174	166	166	163	164	220	148
	O	166	188	184	138	155	173	145	191	137	184	189	189	202	170	186	168	206	153
1979	N	168	189	186	142	155	165	156	208	140	180	179	187	209	173	168	167	240	149
	D	172	180	182	227	142	160	145	138	131	185	174	185	295	158	167	165	181	146
1979	J			185	113			138	199				174	146			150	166	
	F			189									186						
<b>VALUE</b>																			
<b>1977</b>										<b>1978</b>									
1977	I	297	295	345	278	312	309	257	305	281	292	297	317	272	336	292	247	316	277
	II	305	301	344	303	311	319	274	307	268	307	305	334	315	334	302	269	361	264
	III	280	298	305	253	290	276	251	299	257	289	296	293	296	314	264	268	413	249
	IV	310	324	341	319	309	325	258	320	270	326	338	343	346	346	303	276	433	285
1978	I	304	313	345	249	309	327	286	343	263	308	314	333	270	346	300	287	406	266
	II	320	330	357	297	319	329	292	380	266	333	336	367	343	345	309	300	431	295
	III	299	312	315	275	302	304	282	359	254	307	317	319	308	319	279	287	451	265
	IV	347	354	369	388	338	372	292	371	294	362	366	371	438	358	348	310	475	309
1979	I		363	395		342			427	293		354	388		385	345		438	310
1977	D	318	338	346	354	309	315	263	298	264	340	354	364	396	347	317	273	411	286
1978	J	298	308	333	220	308	318	291	359	262	290	295	299	239	349	295	269	415	245
	F	289	301	323	242	296	312	265	329	252	298	299	324	268	329	269	291	378	278
	M	326	330	379	284	321	351	303	342	276	337	347	376	305	360	335	300	425	273
	A	310	333	352	292	323	317	253	333	256	329	336	362	331	343	307	291	420	280
	M	322	311	356	332	318	327	306	433	268	323	314	346	350	346	295	300	438	287
	J	327	346	364	266	316	343	318	373	273	348	357	392	346	347	324	310	434	318
	J	301	313	325	320	290	276	283	356	216	306	297	354	330	298	274	291	458	213
	A	283	301	280	218	299	313	275	355	272	285	306	258	277	308	246	283	388	275
	S	313	323	340	286	318	324	288	366	273	331	348	345	318	353	317	287	507	306
	O	339	357	365	312	349	367	295	390	293	364	380	379	374	366	365	316	464	313
1979	N	346	357	373	322	349	351	321	430	303	357	362	369	384	368	332	328	546	307
	D	351	347	370	528	322	336	263	294	287	363	357	365	553	342	322	285	416	306
1979	J	323	345	374	267	321	322	289	421	278	321	330	350	276	372	309	286	382	281
	F		342	384		322	352		390	267		332	382		356	339	240	455	279
	M		403	426		382			471	330		400	430		430	385		479	370
	A		368	392								368	402						

1) Refer to note 1 of Table 3.

TAB. 3

1970 = 100

Period Période		EUR 9	Deutsch- land	France	Italia	Neder- land	Belg- Lux.	United King- dom	Ireland	Dan- mark	EUR 9	Deutsch- land	France	Italia	Neder- land	Belg- Lux.	United King- dom	Ireland	Dan- mark
<b>UNIT VALUE<sup>1)</sup></b>										<b>VALEUR MOYENNE<sup>1)</sup></b>									
<b>import</b>										<b>export</b>									
1976	IV	197	185	196	230	218	197	176	178	214	183	189	184	177	204	185	156	198	200
1977	I	200	188	202	238	215	199	182	192	220	188	191	189	184	211	183	169	209	204
	II	204	190	203	242	226	203	187	197	220	191	191	190	187	218	187	172	218	201
	III	204	191	205	247	221	201	185	199	220	192	193	193	192	210	187	176	219	202
	IV	202	190	200	237	220	201	186	206	214	193	196	192	186	216	186	181	222	200
1978	I	205	190	199	236	226	206	200	207	214	193	195	187	185	215	189	184	224	204
	II	204	187	201	236	227	208	194	202	215	194	196	196	186	216	190	179	223	204
	III	204	190	201	237	225	208	191	208	214	194	197	198	190	213	191	176	229	204
	IV	205	190	198	229	226	211	197	208	216	198	203	196	185	215	196	186	228	207
1977	N	202	190	201	240	218	202	188	207	213	192	194	188	186	218	186	182	223	199
	D	202	191	198	232	222	200	188	208	214	194	200	192	182	214	188	181	223	201
1978	J	204	189	199	238	225	203	201	209	213	193	193	189	184	214	187	185	225	203
	F	204	188	198	235	227	206	200	209	216	193	197	184	187	216	190	184	225	205
	M	205	193	199	234	227	210	193	205	213	193	197	190	184	215	191	178	221	204
	A	202	187	200	232	226	209	190	200	214	193	195	196	182	215	192	177	218	204
	M	205	189	202	239	228	208	193	203	215	194	195	193	189	217	189	180	224	204
	J	204	186	202	238	227	206	198	204	215	195	197	198	188	214	188	180	227	204
	J	206	190	201	237	227	209	198	208	215	195	197	199	188	214	188	182	229	204
	A	203	191	202	237	224	205	187	206	213	193	196	199	191	212	190	171	229	202
	S	203	190	199	236	226	209	188	209	215	195	197	197	191	212	195	176	231	207
	O	205	189	197	227	226	211	204	205	214	198	202	198	185	215	197	189	225	205
	N	205	188	199	227	226	212	206	207	216	199	202	195	184	212	198	197	228	206
	D	205	192	201	233	225	211	182	213	218	196	205	195	187	217	193	173	231	210
1979	J			200	237			209	211				199	189			191	230	
	F			202									204						
<b>TERMS OF TRADE TERMES DE L'ÉCHANGE</b>										<b>RATIO OF VOLUMES RAPPORT DES VOLUMES</b>									
										<b>export : import</b>									
1976	IV	93	103	94	77	91	94	89	111	94	106	100	96	126	116	107	106	117	102
1977	I	94	102	93	77	98	92	93	109	93	105	99	98	127	110	102	104	95	106
	II	93	101	94	78	97	92	92	110	92	108	101	103	134	111	103	106	106	107
	III	94	101	94	78	95	93	95	110	92	110	99	102	151	114	103	113	126	105
	IV	96	104	96	79	98	93	97	108	93	110	101	105	141	114	104	109	126	113
1978	I	94	103	94	79	95	92	92	108	95	107	98	102	138	118	100	109	110	106
	II	95	105	97	79	95	91	92	110	95	109	98	105	147	114	103	111	103	117
	III	95	103	99	80	94	92	92	111	95	108	99	102	140	112	100	110	114	109
	IV	96	107	99	81	95	93	94	110	96	109	97	101	140	111	104	112	117	110
1977	N	95	102	93	78	100	92	97	108	94	109	99	99	158	115	98	113	130	111
	D	96	105	97	79	97	94	96	107	94	111	100	108	142	117	107	107	129	116
1978	J	94	102	95	77	95	92	92	108	96	103	94	95	140	119	101	100	107	98
	F	95	105	93	80	95	92	92	108	95	109	95	108	139	117	94	120	106	116
	M	94	102	96	79	95	91	92	108	96	110	104	104	137	118	105	108	115	104
	A	95	105	98	79	95	92	93	109	95	111	97	105	145	111	105	123	115	115
	M	94	103	96	79	95	91	93	110	95	106	98	102	134	114	99	106	92	113
	J	96	106	98	79	95	92	91	111	95	111	98	110	165	116	103	107	105	123
	J	95	104	99	79	94	90	92	110	95	107	92	110	130	109	110	112	117	104
	A	95	102	98	81	95	93	91	110	95	106	100	94	158	109	85	113	99	107
	S	96	104	99	81	94	93	94	111	96	110	104	102	137	118	105	107	125	117
	O	97	107	100	81	95	93	93	110	96	111	100	103	147	110	107	116	108	112
	N	97	108	98	81	94	93	96	110	96	107	95	101	147	112	101	107	116	106
	D	96	107	97	80	96	92	95	108	96	108	97	102	130	111	105	114	131	111
1979	J			100	80			91	109				94	129			108	83	
	F			101									98						

1) Voir note 1 du tableau 3.

TRENDS IN EC TRADE  
INTRA-EC, EXTRA-EC

TAB. 4

value in Mio EUA

Period Période	EUR 9	Deutsch- land	France	Italia	Nederland	Belg.-Lux	United Kingdom	Ireland	Danmark	
<b>GRAND TOTAL</b>					<b>MONDE</b>					
<b>import</b>										
1977	I	84 894,5	21 513,0	15 978,5	10 156,7	10 213,1	9 064,2	13 754,8	1 171,0	3 043,2
	II	87 026,4	21 963,9	15 919,6	11 066,4	10 172,7	9 224,0	14 607,1	1 178,5	2 894,2
	III	79 982,9	21 736,6	14 111,0	9 227,6	9 479,7	8 114,2	13 386,7	1 151,0	2 783,0
	IV	88 076,2	23 613,1	15 767,7	1 666,5	10 107,9	9 014,7	13 772,2	1 228,6	2 905,5
1978	I	86 792,3	22 813,9	15 968,2	9 086,1	10 104,5	9 372,6	15 304,7	1 317,7	2 824,5
	II	91 330,5	24 075,4	16 539,7	10 839,9	10 465,3	9 532,1	15 554,1	1 457,4	2 866,4
	III	85 273,6	22 769,2	14 590,6	10 024,9	9 893,5	8 700,4	15 177,6	1 378,7	2 738,6
	IV	98 664,6	25 789,1	17 096,7	14 181,0	11 083,4	10 327,7	15 590,6	1 426,1	3 170,1
1979	I		26 486,9	18 273,9		11 186,7			1 640,6	3 156,7
1977	D	30 281,9	8 216,5	5 333,4	4 312,2	3 370,5	3 013,4	4 693,2	388,1	954,7
1978	J	28 295,5	7 483,2	5 137,0	2 681,7	3 366,7	3 062,4	5 187,7	463,4	913,6
	F	27 416,0	7 324,1	4 981,0	2 950,1	3 233,7	2 879,9	4 721,9	420,9	904,4
	M	30 895,8	8 015,1	5 846,6	3 458,9	3 507,4	3 246,3	5 394,1	437,4	990,1
	A	29 394,8	8 099,6	5 428,6	3 551,3	3 530,7	2 930,4	4 507,3	426,5	920,4
	M	30 551,3	7 559,4	5 490,1	4 040,1	3 471,7	3 026,5	5 444,7	554,5	964,3
	J	31 031,3	8 418,2	5 619,8	3 240,3	3 453,7	3 174,3	5 667,0	477,0	981,1
	J	28 509,1	7 605,8	5 016,8	3 896,9	3 164,6	2 554,7	5 039,3	455,4	775,6
	A	26 777,8	7 315,5	4 324,5	2 657,2	3 264,6	2 889,7	4 893,2	454,6	978,5
	S	29 628,8	7 849,2	5 248,6	3 480,4	3 470,1	2 991,7	5 139,3	469,0	980,5
	O	32 138,7	8 686,4	5 637,4	3 803,2	3 815,3	3 388,5	5 256,5	499,6	1 051,8
	N	32 760,2	8 669,4	5 755,4	3 917,0	3 814,0	3 241,3	5 724,7	550,4	1 088,0
	D	33 287,5	8 433,5	5 703,4	6 428,3	3 518,9	3 109,4	4 688,3	376,6	1 029,1
1979	J	30 576,0	8 387,6	5 775,6	3 251,4	3 505,8	2 978,0	5 140,3	538,6	998,7
	F		8 304,1	5 930,2		3 513,0	3 239,1		499,5	959,6
	M		9 793,8	6 566,6		4 170,5			602,6	1 187,0
	A		8 934,1	6 045,8						
<b>export</b>										
1977	I	80 052,5	24 836,8	13 691,9	8 759,3	9 693,3	8 290,2	11 707,9	801,4	2 271,8
	II	84 079,5	25 510,9	14 437,3	10 168,3	9 609,5	8 578,2	12 697,7	913,0	2 164,6
	III	79 382,7	24 747,5	12 689,2	9 558,8	9 027,1	7 486,8	12 784,5	1 045,3	2 043,5
	IV	89 039,5	28 261,3	14 830,6	10 940,2	9 955,1	8 568,9	13 052,7	1 095,6	2 335,1
1978	I	84 741,7	21 196,1	14 418,1	8 712,3	9 956,9	8 656,3	13 598,7	1 025,3	2 178,1
	II	91 339,9	28 072,3	15 865,1	11 053,5	9 863,1	8 776,7	14 198,6	1 087,4	2 423,1
	III	84 232,5	26 499,4	13 799,5	9 929,5	9 195,3	7 936,6	13 561,1	1 138,3	2 172,8
	IV	99 293,7	30 633,1	16 036,2	14 114,4	10 290,8	9 784,1	14 700,2	1 200,9	2 533,9
1979	I		29 602,6	16 768,4		11 077,9	9 726,6		1 107,5	2 546,2
1977	D	31 106,5	9 851,5	5 245,9	4 249,8	3 331,4	2 991,3	4 305,2	346,3	784,8
1978	J	26 524,9	8 214,9	4 315,6	2 566,7	3 349,7	2 812,5	4 252,2	347,5	665,9
	F	27 246,5	8 339,2	4 673,6	2 874,6	3 151,9	2 528,5	4 600,1	317,8	760,8
	M	30 798,9	9 659,1	5 416,9	3 275,7	3 458,0	3 146,0	4 737,5	358,0	747,7
	A	30 034,7	9 373,5	5 220,9	3 562,4	3 286,0	2 882,7	4 588,5	353,6	767,0
	M	29 478,1	8 741,4	4 994,5	3 762,0	3 320,3	2 765,4	4 739,5	368,8	786,2
	J	31 835,2	9 958,9	5 649,5	3 722,2	3 331,4	3 043,3	4 893,3	365,7	871,0
	J	27 933,8	8 281,6	5 102,1	3 545,5	2 862,3	2 574,3	4 599,9	385,8	582,3
	A	26 019,5	8 528,0	3 719,0	2 976,0	2 950,6	2 306,6	4 461,3	326,3	751,7
	S	30 249,3	9 696,6	4 979,1	3 413,8	3 381,9	2 975,0	4 537,7	426,5	838,5
	O	33 254,0	10 598,5	5 459,6	4 015,4	3 508,4	3 429,0	4 995,3	390,2	857,6
	N	32 645,4	10 079,1	5 319,5	4 128,0	3 529,9	3 113,3	5 176,0	459,9	839,7
	D	33 145,7	9 955,9	5 257,6	5 944,2	3 283,1	3 021,0	4 494,9	350,6	838,4
1979	J	29 284,5	9 204,4	5 049,8	2 969,3	3 564,3	2 896,3	4 509,2	321,5	769,7
	F		9 253,5	5 512,2		3 414,8	3 181,9	3 787,6	382,7	764,3
	M		11 142,6	6 203,1		4 129,1	3 613,1		403,2	1 011,1
	A		10 248,5	5 805,2						

TAB. 4

ÉVOLUTION DU COMMERCE DE LA CE  
INTRA- ET EXTRA-CE

valeurs en Mio UCE

Period Période	EUR 9	Deutsch- land	France	Italia	Nederland	Belg.-Lux.	United Kingdom	Ireland	Danmark	
<b>INTRA-EC TRADE (EUR 9)</b>										
<b>ÉCHANGES INTRA-CE (EUR 9)</b>										
<b>import</b>										
1977	I	41 439,0	10 519,1	7 814,7	4 410,6	5 199,9	6 155,4	5 177,8	779,7	1 381,7
	II	42 852,4	10 921,6	7 926,7	4 753,7	5 651,3	6 195,3	5 264,6	795,0	1 344,1
	III	39 299,3	10 536,0	6 917,0	3 669,6	5 295,4	5 415,7	5 318,0	784,8	1 365,8
	IV	44 636,1	11 542,2	7 857,9	5 321,1	5 774,5	6 190,4	5 643,4	864,4	1 442,2
1978	I	43 874,6	11 453,2	8 124,0	4 048,2	5 663,9	6 472,9	5 754,9	958,8	1 398,7
	II	46 852,4	12 316,8	8 551,5	4 920,8	6 158,0	6 644,2	5 772,8	1 065,8	1 422,5
	III	42 722,0	11 309,0	7 408,8	4 376,0	5 666,8	5 950,4	5 630,9	1 019,9	1 360,1
	IV	50 384,2	12 777,7	8 935,2	6 391,2	6 347,9	7 100,6	6 225,3	1 052,4	1 553,9
1979	I		13 507,8	9 457,6		6 477,6		1 225,6	1 548,5	
1977	D	15 087,4	3 920,7	2 619,8	2 009,7	1 955,1	2 010,2	1 846,6	268,9	456,4
1978	J	13 977,5	3 692,3	2 574,8	1 194,5	1 765,3	2 103,6	1 892,2	321,0	434,0
	F	13 836,2	3 725,5	2 522,1	1 281,6	1 841,9	1 965,1	1 738,6	308,8	452,6
	M	15 877,8	4 040,6	3 024,6	1 573,8	2 060,9	2 229,1	2 122,0	318,4	508,4
	A	15 291,9	4 143,0	2 750,0	1 694,7	2 095,5	2 037,3	1 791,2	319,9	460,2
	M	15 250,7	3 827,1	2 790,6	1 762,4	2 030,7	2 038,6	1 926,9	401,7	472,8
	J	15 959,0	4 347,5	3 011,2	1 459,0	2 021,8	2 205,3	2 080,8	343,8	489,5
	J	14 382,1	3 791,2	2 626,8	1 723,4	1 789,5	1 737,4	1 979,2	337,1	397,4
	A	12 934,2	3 589,5	1 998,0	1 144,5	1 803,4	1 900,6	1 684,1	333,7	480,5
	S	15 181,8	3 929,1	2 782,7	1 512,6	2 078,1	2 100,9	1 953,9	348,7	475,8
	O	16 616,7	4 394,9	3 058,7	1 646,2	2 159,5	2 315,2	2 140,5	370,2	531,5
N	16 598,3	4 334,6	2 998,3	1 760,9	2 164,8	2 152,5	2 254,1	412,4	520,6	
D	16 641,4	4 048,0	2 878,3	2 968,4	2 043,0	2 092,7	1 837,8	269,9	503,3	
1979	J	15 009,8	4 181,4	2 869,3	1 421,8	1 913,3	1 982,2	1 798,8	387,4	455,7
	F		4 181,4	3 087,7		2 061,7	2 218,1		370,3	470,3
	M		5 143,9	3 498,8		2 505,4			468,0	616,6
	A		4 487,6	3 139,4						
<b>export</b>										
1977	I	41 844,1	11 669,6	7 138,2	4 131,6	6 960,9	6 025,8	4 312,4	610,0	995,6
	II	42 918,7	11 598,3	7 301,4	4 746,1	6 862,9	6 107,2	4 665,3	693,5	944,0
	III	38 948,0	10 734,1	6 272,3	4 397,2	6 082,2	5 231,5	4 519,0	801,1	910,6
	IV	44 778,2	12 377,6	7 318,1	5 172,3	7 049,9	6 069,0	4 905,2	844,0	1 052,0
1978	I	44 329,7	12 235,8	7 667,0	4 240,2	7 106,8	6 195,7	5 022,6	794,5	1 067,1
	II	47 313,0	12 948,0	8 339,6	5 224,7	7 095,7	6 338,8	5 373,8	831,0	1 161,2
	III	42 567,2	11 771,1	7 091,5	4 764,8	6 346,9	5 591,4	5 095,7	883,8	1 022,1
	IV	51 514,1	14 079,6	8 472,6	6 797,0	7 319,8	7 040,0	5 675,4	947,1	1 182,8
1979	I		14 412,8	9 027,9		8 182,3	7 096,6		844,1	1 257,7
1977	D	15 174,0	4 150,4	2 449,5	1 924,2	2 361,5	2 118,8	1 563,7	262,1	343,9
1978	J	13 763,0	3 830,6	2 198,6	1 283,3	2 339,0	1 991,0	1 512,3	273,6	333,5
	F	14 265,1	3 872,0	2 577,4	1 377,7	2 281,4	1 829,6	1 710,6	247,1	369,3
	M	16 216,4	4 541,5	2 881,4	1 581,4	2 489,1	2 290,7	1 795,0	273,4	364,0
	A	15 679,4	4 289,5	2 842,1	1 679,1	2 375,6	2 088,1	1 732,7	275,0	379,5
	M	15 398,4	4 089,4	2 625,4	1 798,0	2 427,9	2 018,3	1 783,8	275,5	380,1
	J	16 256,9	4 569,5	2 870,5	1 726,2	2 366,6	2 174,6	1 866,7	281,2	401,6
	J	13 953,5	3 661,1	2 581,4	1 663,8	1 974,5	1 787,9	1 699,2	297,0	288,6
	A	12 832,3	3 709,2	1 785,5	1 431,5	2 027,1	1 676,0	1 607,6	250,0	345,4
	S	15 745,8	4 404,3	2 722,9	1 671,8	2 344,3	2 081,8	1 795,0	337,2	388,5
	O	17 477,7	4 940,5	2 933,3	2 023,8	2 473,0	2 473,9	1 912,9	313,6	406,8
N	17 153,2	4 696,2	2 842,6	2 059,8	2 540,7	2 216,4	2 039,2	362,2	396,1	
D	16 721,2	4 442,8	2 697,0	2 702,5	2 323,1	2 197,8	1 705,4	270,6	382,1	
1979	J	15 528,7	4 371,7	2 678,3	1 478,2	2 630,4	2 082,7	1 666,2	240,3	381,1
	F		4 601,8	2 976,6		2 525,5	2 354,2	1 822,2	301,5	392,9
	M		5 438,3	3 371,0		3 056,8	2 640,7		302,3	483,5
	A		5 039,2	3 210,0						

TRENDS IN EC TRADE  
INTRA-EC, EXTRA-EC

TAB. 4

value in Mio EUA

Period Période	EUR 9	Deutsch- land	France	Italia	Nederland	Belg.-Lux	United Kingdom	Ireland	Danmark	
<b>EXTRA-EC TRADE (EUR 9)</b>										
<b>COMMERCE EXTRA-CE (EUR 9)</b>										
<b>import</b>										
1977	I	43 455,5	10 993,9	8 163,8	5 746,0	5 013,3	2 908,8	8 577,0	391,3	1 661,5
	II	44 174,0	11 042,3	7 993,0	6 312,7	4 521,4	3 028,7	9 342,5	383,4	1 550,1
	III	40 690,6	11 200,6	7 194,1	5 558,0	4 184,3	2 698,5	8 068,7	369,2	1 417,2
	IV	43 440,0	12 070,9	7 909,8	6 345,4	4 333,4	2 824,2	8 128,9	364,2	1 463,3
1978	I	42 917,7	11 360,7	7 844,2	5 038,0	4 440,6	2 899,7	9 542,8	358,9	1 425,7
	II	44 478,2	11 758,7	7 988,2	5 919,1	4 307,3	2 887,9	9 781,4	391,6	1 444,0
	III	42 551,6	11 460,2	7 181,8	5 648,9	4 226,8	2 750,0	9 546,7	358,9	1 378,
	IV	48 280,4	13 011,4	8 161,4	7 789,8	4 735,5	3 227,1	9 365,3	373,6	1 616,2
1979	I		12 979,1	8 816,3		4 709,2			415,0	1 608,2
1977	D	15 194,5	4 295,8	2 713,6	2 302,4	1 415,5	1 003,2	2 846,6	119,2	498,3
1978	J	14 318,0	3 790,9	2 562,2	1 487,2	1 601,4	958,8	3 295,5	142,4	479,6
	F	13 579,8	3 598,6	2 458,9	1 668,5	1 391,8	914,7	2 983,3	112,2	451,8
	M	15 018,1	3 974,5	2 822,0	1 885,1	1 446,4	1 017,2	3 272,1	119,0	481,7
	A	14 103,0	3 956,6	2 678,5	1 856,6	1 435,2	893,1	2 716,1	106,6	460,2
	M	15 300,6	3 732,3	2 699,5	2 277,7	1 441,1	987,9	3 517,8	152,8	491,5
	J	15 072,2	4 070,7	2 608,5	1 781,3	1 431,8	969,0	3 586,1	133,2	491,6
	J	14 127,1	3 814,6	2 390,1	2 173,5	1 375,1	817,3	3 060,0	118,3	378,2
	A	13 843,6	3 726,1	2 326,5	1 512,7	1 461,2	989,1	3 209,1	120,9	498,1
	S	14 447,0	3 920,1	2 465,9	1 967,8	1 392,0	890,8	3 185,5	120,2	504,8
	O	15 522,1	4 291,5	2 578,7	2 157,0	1 655,8	1 073,3	3 116,0	129,4	520,4
	N	16 161,9	4 334,8	2 757,0	2 156,1	1 649,1	1 088,8	3 470,6	138,0	567,4
	D	16 646,1	4 385,5	2 825,0	3 460,0	1 475,9	1 016,7	2 850,4	106,7	525,8
1979	J	15 566,2	4 206,2	2 906,3	1 829,6	1 592,6	995,9	3 341,5	151,2	542,9
	F		4 122,7	2 842,6		1 451,3	1 021,0		129,2	489,3
	M		4 649,9	3 067,8		1 665,2			134,7	570,3
	A		4 446,5	2 906,3						
<b>export</b>										
1977	I	38 208,4	13 167,2	6 553,6	4 627,7	2 732,4	2 264,4	7 395,5	191,4	1 276,1
	II	41 160,8	13 912,6	7 135,9	5 422,2	2 746,5	2 471,0	8 032,4	219,5	1 220,6
	III	40 434,7	14 013,4	6 416,9	5 161,6	2 944,8	2 255,3	8 265,4	244,3	1 132,9
	IV	44 488,7	15 883,6	7 512,5	5 992,6	2 905,2	2 477,7	8 182,7	249,0	1 284,9
1978	I	40 412,1	13 960,3	6 751,1	4 472,1	2 850,1	2 460,6	8 576,1	230,8	1 111,0
	II	44 026,9	15 124,2	7 525,5	5 828,8	2 767,4	2 437,9	8 824,8	256,4	1 262,0
	III	41 665,3	14 728,3	6 708,0	5 164,7	2 848,4	2 345,1	8 465,4	254,4	1 150,8
	IV	47 779,5	16 553,5	7 563,6	7 317,5	2 971,1	2 744,1	9 024,9	253,7	1 351,1
1979	I		15 189,9	7 740,6		2 895,6	2 630,0		263,4	1 288,5
1977	D	15 932,4	5 701,2	2 796,4	2 325,6	969,8	872,6	2 741,5	84,4	440,9
1978	J	12 761,9	4 384,3	2 117,0	1 283,3	1 010,6	820,6	2 739,9	73,9	333,3
	F	12 981,5	4 467,2	2 096,2	1 496,9	870,5	698,9	2 889,5	70,7	391,5
	M	14 582,5	5 117,6	2 535,5	1 694,3	970,0	855,3	2 942,4	84,6	383,8
	A	14 355,2	5 084,0	2 378,9	1 865,4	910,4	794,6	2 856,0	78,6	387,6
	M	14 079,6	4 651,9	2 369,1	1 964,0	892,4	747,1	2 955,6	93,3	406,1
	J	15 578,3	5 389,3	2 779,0	1 996,0	964,8	868,7	3 026,6	84,4	469,4
	J	13 980,3	4 620,4	2 520,7	1 881,7	887,8	786,4	2 900,7	88,8	293,8
	A	13 187,1	4 818,8	1 933,5	1 544,5	923,5	630,5	2 853,7	76,2	406,3
	S	14 503,5	5 292,3	2 256,2	1 742,0	1 037,6	893,3	2 742,7	89,4	450,0
	O	15 776,3	5 658,0	2 526,3	1 991,7	1 035,4	955,1	3 082,4	76,6	450,8
	N	15 492,2	5 382,9	2 476,9	2 068,1	989,2	897,0	3 136,8	97,7	443,5
	D	16 424,6	5 513,2	2 569,6	3 241,7	960,0	823,3	2 789,5	80,0	456,4
1979	J	13 755,8	4 832,7	2 371,6	1 491,1	933,9	813,7	2 843,0	81,1	388,6
	F		4 651,8	2 535,6		889,3	827,7	1 965,4	81,1	371,4
	M		5 704,3	2 832,1		1 072,3	972,4		100,9	527,7
	A		5 209,3	2 595,2						



INTRA-EC TRADE <sup>2)</sup>

value in Mio EUA

Trading partners Pays partenaires	Period Période	Importing countries - Pays importateur								
		EUR 9	Deutsch- land	France	Italia	Nederland	Belg.-Lux	United Kingdom	Ireland	Danmark
Deutschland	1977 I	10 899,8		2 908,6	1 660,1	2 366,6	1 978,2	1 344,7	80,4	560,5
	II	11 154,4		2 967,2	1 852,1	2 452,1	1 986,1	1 262,9	78,4	555,6
	III	10 179,6		2 586,7	1 467,6	2 353,2	1 758,9	1 378,8	70,5	563,9
	IV	12 016,2		2 961,9	2 103,2	2 643,6	2 145,6	1 483,4	79,8	598,6
	1978 I	11 556,9		2 973,3	1 554,1	2 634,5	2 158,5	1 578,8	83,6	574,2
	II	12 207,4		3 175,8	1 833,1	2 646,1	2 208,6	1 655,4	93,1	595,2
	III	11 277,7		2 720,8	1 749,9	2 497,7	2 003,2	1 623,4	90,2	592,4
	IV	13 546,8		3 324,9	2 526,8	2 770,6	2 380,8	1 798,1	194,6	651,1
	1979 I			3 459,8		2 828,4			134,6	615,4
	1977 D	4 108,7		992,0	807,7	873,6	702,3	513,3	27,0	192,8
	1978 J	3 647,1		943,9	477,6	817,1	673,4	529,9	31,9	173,3
	F	3 633,5		917,1	471,3	841,3	703,1	482,2	27,1	191,4
	M	4 275,9		1 111,4	605,8	978,3	778,1	566,5	28,3	207,6
	A	4 014,8		1 027,9	626,6	930,7	713,6	491,3	29,6	195,1
	M	3 995,3		1 028,5	669,1	828,7	700,7	547,1	30,8	130,5
	J	4 200,9		1 119,5	535,7	902,4	775,7	624,3	32,8	210,5
	J	3 740,9		950,2	683,6	754,4	596,1	554,0	29,7	172,8
	A	3 360,6		741,1	403,6	845,9	643,5	493,9	28,8	203,7
	S	4 190,9		1 028,9	664,4	917,8	755,1	579,0	31,3	214,4
	O	4 456,2		1 135,5	649,0	987,2	831,5	594,5	31,5	227,0
	N	4 449,0		1 115,0	711,6	950,1	775,1	636,0	39,0	223,1
	D	4 608,4		1 074,3	1 160,0	835,0	746,3	570,8	24,0	198,0
	1979 J	3 883,3		1 074,1	552,9	856,7	648,3	507,0	56,6	187,6
	F			1 123,5		889,0	701,7		34,3	177,3
	M			1 261,6		1 082,3			43,5	249,6
	A			1 122,4						
	France	1977 I	7 327,6	2 591,9		1 439,6	704,5	1 492,2	918,8	57,8
II		7 514,8	2 585,8		1 550,9	713,9	1 443,5	1 030,1	67,3	123,4
III		6 678,2	2 412,1		1 165,0	662,7	1 206,8	1 051,7	55,8	124,1
IV		7 901,6	2 775,2		1 695,2	724,9	1 487,7	1 053,4	46,1	119,1
1978 I		7 700,0	2 739,9		1 300,9	809,0	1 529,1	1 138,6	63,4	119,2
II		8 421,1	2 891,1		1 714,6	832,5	1 615,3	1 155,0	76,0	136,8
III		7 261,6	2 483,4		1 402,5	677,5	1 365,1	1 166,7	53,9	112,6
IV		8 997,4	2 980,1		2 011,8	822,4	1 722,5	1 252,4	62,8	145,4
1979 I			3 246,9			875,1			85,3	136,9
1977 D		2 700,4	952,1		633,1	246,5	496,3	318,4	13,9	40,1
1978 J		2 371,6	875,3		349,4	243,6	474,6	364,1	24,8	39,8
F		2 503,5	904,4		428,7	272,5	495,4	345,5	21,2	35,7
M		2 824,5	961,4		523,3	293,5	554,6	427,6	21,3	42,8
A		2 825,8	991,8		592,5	296,4	529,3	352,1	18,8	45,0
M		2 688,2	862,3		603,7	265,3	507,8	370,9	32,1	46,1
J		2 887,9	1 037,3		516,8	271,1	558,7	432,9	25,3	45,6
J		2 662,6	906,9		560,3	237,4	458,7	441,8	19,6 <sup>f</sup>	37,9
A		2 097,7	710,9		423,5	201,7	373,5	334,5	17,1	36,4
S		2 480,6	865,4		420,3	235,2	523,4	380,7	17,3	38,3
O		2 933,7	1 020,0		549,6	271,5	591,3	432,7	20,5	48,2
N	2 929,0	1 023,3		525,8	279,8	567,5	460,5	24,0	48,2	
D	3 106,7	936,7		931,7	272,1	539,5	357,8	18,7	50,2	
1979 J	2 622,9	996,4		483,4	242,4	461,8	369,7	27,0	42,3	
F		1 016,5			274,2	550,1		26,8	39,8	
M		1 233,8			358,4			31,5	54,3	
A		1 112,6								

<sup>2)</sup> On basis of import



TAB. 4

ÉVOLUTION DU COMMERCE DE LA CE  
INTRA- ET EXTRA-CEÉCHANGES INTRA-CE <sup>2)</sup>

valeurs en Mio UCE

Trading partners Pays partenaires	Period Période	Importing countries - Pays importateur									
		EUR 9	Deutsch- land	France	Italia	Nederland	Belg.-Lux.	United Kingdom	Ireland	Danmark	
Italia	1977	I	4 619,4	1 806,4	1 454,2		347,2	357,7	543,0	34,5	76,5
		II	4 967,2	1 980,1	1 569,8		352,4	366,2	582,0	31,8	84,8
		III	4 849,9	2 045,0	1 381,6		336,7	341,0	610,0	34,0	101,5
		IV	4 975,3	2 034,0	1 506,4		355,3	339,7	609,3	35,7	95,9
	1978	I	5 152,1	2 022,2	1 534,0		383,5	383,6	707,6	29,8	91,4
		II	5 596,7	2 324,2	1 681,8		383,9	365,4	705,5	39,3	96,6
		III	5 423,9	2 296,5	1 529,7		385,1	375,0	698,4	40,8	98,3
		IV	5 963,7	2 446,9	1 772,3		419,0	401,1	786,6	34,5	103,3
	1979	I		2 447,7	1 897,9		481,1			38,8	112,3
	1977	D	1 588,6	665,4	481,6		104,5	108,9	188,4	13,4	26,3
	1978	J	1 617,4	643,0	467,1		119,5	121,4	222,7	14,0	29,5
		F	1 656,2	680,6	479,5		117,6	119,8	219,7	9,7	29,2
		M	1 878,7	699,5	586,4		146,7	141,5	264,6	8,1	31,9
		A	1 774,8	753,5	523,4		137,3	119,1	203,2	8,6	29,7
		M	1 819,5	717,1	562,7		121,5	115,5	251,5	16,2	35,0
		J	1 999,2	853,6	596,0		125,4	125,8	252,3	14,4	31,7
		J	1 964,0	804,9	608,0		126,6	121,9	261,6	14,0	27,0
		A	1 692,5	763,8	398,8		127,8	130,2	221,7	16,7	33,5
		S	1 761,9	727,5	523,5		131,8	120,1	216,2	10,6	32,2
		O	2 134,3	892,1	622,0		147,2	146,2	277,2	14,4	35,3
		N	2 029,0	819,6	598,9		147,1	128,3	284,8	12,8	37,5
		D	1 794,9	735,2	551,5		124,3	120,3	221,8	7,3	34,5
		1979	J	1 825,5	760,7	561,6		134,7	112,0	217,3	12,0
	F		773,4	618,6		163,3	141,3			11,0	42,1
	M		913,4	717,2		183,1				15,9	42,8
	A		784,0	648,2							
Nederland	1977	I	7 302,3	2 976,2	1 010,0	450,1		1 630,6	1 007,7	40,6	187,1
		II	7 200,6	3 076,1	962,7	437,1		1 567,3	959,6	38,9	158,8
		III	6 360,5	2 827,3	829,6	329,5		1 344,1	856,1	31,8	142,0
		IV	7 247,0	3 160,4	968,5	537,3		1 456,8	938,3	33,5	152,2
	1978	I	7 256,5	3 203,9	1 070,4	415,5		1 518,4	842,2	44,0	162,2
		II	7 294,8	3 280,5	1 025,4	444,8		1 543,6	787,2	46,0	167,4
		III	6 522,5	2 948,4	853,3	394,4		1 358,4	779,9	43,7	145,3
		IV	7 622,2	3 215,9	1 055,7	598,3		1 696,4	839,9	51,9	164,3
	1979	I		3 603,7	1 180,1					67,5	196,5
	1977	D	2 444,8	1 056,7	328,1	200,9		483,2	325,6	10,0	40,3
	1978	J	2 468,1	1 079,3	352,9	134,9		533,8	293,6	15,8	57,7
		F	2 162,1	1 010,9	324,6	132,4		382,7	256,5	12,4	42,4
		M	2 464,1	1 114,5	392,9	148,3		437,6	294,1	14,1	62,6
		A	2 346,8	1 124,4	339,6	157,1		402,1	257,5	12,6	53,5
		M	2 252,9	1 041,6	337,7	153,5		391,6	259,4	16,0	53,1
		J	2 392,2	1 114,8	348,1	133,6		443,3	274,4	17,1	60,9
		J	2 022,5	931,0	291,3	151,1		324,2	271,9	14,8	38,2
		A	2 075,6	983,1	249,2	101,3		430,8	235,3	14,2	61,8
		S	2 244,6	1 034,8	312,7	142,3		423,8	269,3	14,8	46,9
		O	2 335,4	1 062,3	340,7	155,6		421,9	277,2	20,1	57,6
		N	2 390,8	1 093,9	358,9	174,9		374,9	319,3	18,2	50,7
		D	2 426,9	1 059,8	356,1	266,3		429,4	244,3	15,8	57,3
		1979	J	2 480,1	1 164,4	367,0	116,1		469,4	273,5	22,8
	F		1 106,0	382,1				527,5		20,1	61,0
	M		1 333,1	430,8						24,7	67,5
	A		1 179,7	398,0							

2) Sur la base des importations.

INTRA-EC TRADE <sup>2)</sup>

value in Mio EUA

Trading partners Pays partenaires	Period Période	Importing countries - Pays importateur									
		EUR 9	Deutsch- land	France	Italia	Nederland	Belg.-Lux.	United Kingdom	Ireland	Danmark	
Belg.-Lux.	1977	I	5 570,0	1 876,0	1 490,6	388,9	1 057,0		625,0	19,0	113,4
		II	5 863,8	1 943,5	1 493,8	356,9	1 292,0		650,3	23,2	104,1
		III	5 049,4	1 754,3	1 165,3	278,7	1 113,7		604,9	19,8	112,7
		IV	5 840,2	1 950,8	1 401,5	384,6	1 271,7		683,3	29,2	119,0
	1978	I	5 497,8	1 932,3	1 467,9	291,2	1 078,6		593,6	31,8	102,3
		II	6 162,9	2 119,1	1 562,8	360,2	1 429,8		559,5	30,0	101,6
		III	5 456,2	1 917,4	1 286,5	309,2	1 280,3		536,8	23,9	102,1
		IV	6 511,2	2 222,0	1 614,8	513,1	1 441,4		581,6	25,0	113,3
	1979	I		2 278,5	1 729,2		1 381,1			46,2	101,1
	1977	D	2 032,2	671,2	474,2	145,7	466,4		220,1	11,3	43,4
	1978	J	1 706,8	589,5	457,7	80,3	340,0		194,1	12,6	32,6
		F	1 801,8	632,7	474,6	94,1	372,4		184,4	9,4	34,2
		M	1 990,2	711,6	534,8	117,0	366,8		215,0	9,5	35,4
		A	2 011,8	712,7	491,4	131,6	462,0		169,8	9,7	34,7
		M	1 999,6	631,7	497,3	126,8	513,9		190,1	10,0	29,8
		J	2 128,4	774,9	574,3	101,5	428,1		202,5	10,2	36,9
		J	1 784,4	602,7	440,5	126,0	393,8		184,2	8,6	28,6
		A	1 563,1	621,3	315,6	79,9	364,3		137,9	6,9	37,1
		S	2 080,7	693,8	529,6	103,6	507,8		202,0	8,4	35,6
		O	2 127,6	767,1	561,1	114,4	425,9		216,4	7,8	34,8
	N	2 162,5	756,1	530,7	152,1	474,8		200,6	10,5	37,6	
	D	2 236,3	698,8	523,0	245,1	549,4		171,5	6,6	42,0	
	1979	J	2 012,5	682,3	536,5	116,0	445,7		181,4	14,4	36,1
	F		699,5	561,7		425,9				13,3	29,0
	M		896,5	630,6		510,2				18,4	35,8
	A		755,8	556,1							
	United Kingdom	1977	I	4 136,3	882,3	807,2	358,4	604,2	631,4		537,3
II			4 490,9	952,3	781,6	418,8	725,3	755,8		546,1	310,9
III			4 469,4	1 084,9	788,8	332,1	698,1	678,3		562,9	315,4
IV			4 709,1	1 102,0	847,6	459,9	652,5	684,8		632,2	330,0
1978		I	4 842,4	1 086,0	891,0	375,5	646,1	802,7		697,2	343,8
		II	5 159,4	1 198,6	895,9	429,1	731,5	816,0		770,9	317,3
		III	4 885,0	1 200,7	813,1	379,5	672,5	762,9		757,1	299,1
		IV	5 556,3	1 361,7	934,8	579,0	732,2	807,8		772,2	368,6
1979		I		1 389,1	964,5		761,4			839,2	379,0
1977		D	1 564,4	392,5	288,2	167,0	219,9	193,8		191,2	111,8
1978		J	1 561,4	353,7	290,3	113,9	209,8	275,8		218,7	99,2
		F	1 512,8	343,5	265,6	120,3	203,1	236,2		226,1	118,0
		M	1 748,5	389,3	335,1	141,5	233,5	289,3		233,9	126,0
		A	1 640,8	378,1	303,7	145,0	226,8	249,9		236,8	100,5
		M	1 825,7	416,9	295,5	158,0	256,6	290,8		293,0	115,0
		J	1 678,3	403,4	296,5	125,8	247,5	262,9		240,7	101,4
		J	1 597,7	404,4	270,5	150,0	225,1	210,6		246,4	90,7
		A	1 552,6	369,3	231,6	97,9	214,4	290,2		247,0	102,3
		S	1 725,2	427,2	310,7	132,1	233,3	252,9		263,1	106,0
		O	1 855,4	443,6	315,5	141,5	269,4	287,6		271,8	126,0
N		1 894,9	462,7	319,3	150,0	259,3	279,1		303,9	120,6	
D		1 798,6	455,4	300,1	285,8	211,7	230,5		196,4	118,9	
1979		J	1 608,5	415,4	263,8	129,1	191,2	265,9		249,4	93,7
F			429,2	327,3		262,2	271,4		261,1	118,7	
M			544,3	373,1		310,5			328,9	163,6	
A			481,8	342,0							

<sup>2)</sup> On basis of import.

TAB. 4

ÉVOLUTION DU COMMERCE DE LA CE  
INTRA- ET EXTRA-CEÉCHANGES INTRA-CE <sup>2)</sup>

valeurs en Mio UCE

Trading partners Pays partenaires	Period Période	Importing countries - Pays importateur								
		EUR 9	Deutsch- land	France	Italia	Nederland	Belg.-Lux.	United Kingdom	Ireland	Danmark
Ireland	1977 I	661,3	71,9	44,4	18,6	50,5	24,0	446,0		6,1
	II	697,9	81,9	56,5	22,0	41,1	35,8	454,3		6,3
	III	788,2	88,3	80,1	15,5	53,2	37,1	507,8		6,1
	IV	870,0	102,5	72,2	22,4	49,1	33,7	560,9		28,3
	1978 I	795,8	82,2	76,4	14,7	39,0	35,2	542,7		5,6
	II	846,6	93,5	97,4	24,6	44,8	47,8	531,0		7,5
	III	850,8	85,8	114,2	19,6	70,8	44,4	505,6		10,3
	IV	974,0	114,6	115,1	33,4	65,0	44,0	594,0		7,9
	1979 I		98,9	93,2		54,4				7,3
	1977 D	280,1	36,8	22,3	7,8	19,9	11,0	180,5		1,8
	1978 J	258,8	26,5	24,2	5,5	12,9	11,1	176,8		1,8
	F	235,5	26,4	26,4	3,9	11,7	11,6	153,8		1,6
	M	300,4	29,4	25,7	5,3	14,4	12,5	211,0		2,2
	A	280,7	30,1	25,3	8,2	12,5	8,9	193,8		1,7
	M	281,3	29,1	31,0	7,9	14,8	16,5	178,7		3,3
	J	292,4	34,2	41,2	8,4	17,5	22,1	166,6		2,4
	J	280,9	28,1	38,5	6,4	26,2	15,1	164,3		2,2
	A	265,6	25,4	33,9	5,2	22,3	17,3	156,0		5,6
	S	312,1	32,3	41,8	8,0	22,3	11,7	193,7		2,3
	O	356,0	45,6	44,2	6,9	22,6	20,4	213,7		2,6
	N	346,2	35,1	35,9	10,1	22,5	12,7	226,9		2,9
	D	271,6	33,8	35,1	16,3	19,8	10,5	153,7		2,4
	1979 J	238,4	29,0	26,4	6,0	15,0	8,5	151,6		1,9
	F		28,0	32,0		20,1	9,5			2,5
	M		41,9	34,8		19,2				3,0
	A		33,5	31,7						
	Danmark	1977 I	922,2	314,5	99,8	94,8	69,8	40,7	292,5	10,1
II		962,7	301,8	95,1	115,9	74,6	40,6	325,4	9,4	
III		924,2	324,0	84,9	81,3	77,8	40,5	308,8	6,9	
IV		1 076,7	417,3	99,7	117,6	77,4	42,1	314,9	7,8	
1978 I		1 073,2	386,7	111,0	96,4	73,3	45,4	351,5	8,9	
II		1 163,4	409,8	112,5	114,3	89,5	47,5	379,1	10,7	
III		1 044,2	376,7	91,1	121,0	82,9	41,4	320,9	10,2	
IV		1 212,6	436,5	117,7	128,9	97,3	48,1	372,7	11,4	
1979 I			443,1	133,0		96,1			13,9	
1977 D		368,2	145,9	33,4	47,6	24,4	14,8	100,1	2,2	
1978 J		346,4	124,9	38,6	32,9	22,4	13,5	110,9	3,3	
F		330,9	126,9	34,1	31,0	23,3	16,2	96,7	2,8	
M		395,6	135,0	38,3	32,6	27,7	15,6	143,3	3,1	
A		396,3	152,4	38,8	33,8	29,7	14,4	123,5	3,7	
M		388,4	128,3	38,0	43,4	30,0	15,8	129,1	3,7	
J		379,7	129,2	35,7	37,1	29,8	16,8	127,9	3,3	
J		329,0	113,1	27,7	46,0	26,0	10,7	101,3	4,1	
A		326,5	115,7	27,9	33,1	26,8	15,1	104,9	3,0	
S		385,8	148,1	35,5	42,0	30,0	14,0	113,0	3,2	
O		418,0	164,2	39,7	29,2	35,6	16,4	128,8	4,2	
N		396,1	143,9	39,6	36,3	31,1	14,9	126,1	4,1	
D		397,9	128,3	38,3	63,0	30,7	16,3	118,0	3,1	
1979 J		338,5	133,3	39,8	18,3	27,4	16,3	98,2	5,2	
F			128,8	42,5		27,0	16,7		3,8	
M			180,9	50,6		41,7			4,9	
A			140,1	41,0						

2) Sur la base des importations.

TRENDS IN EC TRADE  
major areas

TAB. 5

value in Mio EUA

Period Période	EUR 9	Deutsch- land	France	Italia	Nederland	Belg.-Lux	United Kingdom	Ireland	Danmark	
<b>CLASS 1 COUNTRIES</b>					<b>PAYS DE LA CLASSE 1</b>					
<b>import</b>										
1977	I	20 346,6	5 426,0	3 366,5	2 235,4	1 894,4	1 334,4	4 723,5	228,0	1 128,5
	II	21 678,4	5 607,1	3 335,3	2 430,6	1 991,6	1 494,4	5 540,7	228,2	1 050,5
	III	19 053,9	5 650,6	2 715,0	2 023,0	1 760,0	1 229,8	4 500,4	218,3	956,8
	IV	21 292,0	6 284,7	3 208,0	2 540,0	1 884,7	1 361,3	4 870,9	199,9	1 032,5
1978	I	21 761,6	6 033,5	3 345,0	1 975,6	1 931,8	1 416,5	5 808,9	208,4	1 042,0
	II	23 987,1	6 492,9	3 619,7	2 514,3	2 040,0	1 457,4	6 593,2	247,7	1 021,8
	III	21 585,1	6 041,7	3 097,5	2 219,6	1 942,8	1 375,2	5 707,3	229,0	972,0
	IV	25 314,8	7 331,5	3 715,7	3 115,9	2 195,2	1 599,7	5 954,6	245,9	1 156,4
1979	I		7 200,8	3 963,1		2 236,0			279,0	1 169,7
1977	D	7 538,2	2 278,3	1 113,5	922,2	611,7	470,3	1 711,4	59,3	371,4
1978	J	7 110,0	1 955,1	1 070,4	551,5	674,6	472,3	1 962,0	80,7	343,5
	F	6 878,0	1 971,3	1 014,1	725,9	586,3	443,8	1 733,7	65,8	337,3
	M	7 766,9	2 109,6	1 260,0	699,8	671,2	493,4	2 110,9	69,4	352,5
	A	7 391,9	2 196,2	1 191,3	783,9	638,9	451,5	1 735,5	68,2	326,4
	M	8 148,2	1 997,4	1 209,3	889,0	702,5	484,8	2 419,0	97,6	348,7
	J	8 431,2	2 299,9	1 218,8	840,2	698,9	492,4	2 453,5	81,8	345,9
	J	7 147,5	2 013,7	1 028,7	887,6	611,1	399,4	1 871,0	75,0	261,1
	A	6 917,2	1 926,7	987,4	558,3	626,9	448,2	1 953,7	75,0	341,0
	S	7 537,7	2 101,8	1 081,5	776,1	706,4	483,9	1 936,9	79,3	371,9
	O	8 210,4	2 410,9	1 198,5	882,7	758,3	532,1	1 973,8	84,2	369,9
	N	8 651,5	2 453,6	1 296,8	855,6	776,7	526,5	2 232,9	97,6	411,9
	D	8 463,0	2 467,2	1 220,1	1 371,0	666,9	514,1	1 783,6	64,8	375,3
1979	J	8 087,2	2 249,0	1 266,6	786,5	740,7	461,0	2 088,0	99,3	396,2
	F		2 273,0	1 255,4		647,8	546,5		94,0	354,9
	M		2 678,3	1 441,4		847,4			86,0	414,4
	A		2 402,8	1 372,4						
<b>export</b>										
1977	I	20 267,8	7 609,3	2 749,9	2 172,8	1 364,5	1 172,3	4 149,5	113,0	936,4
	II	21 573,9	8 048,6	2 998,1	2 543,4	1 344,5	1 248,1	4 411,2	123,1	856,9
	III	21 188,6	8 023,1	2 755,8	2 413,5	1 427,0	1 114,3	4 515,5	141,8	797,7
	IV	22 619,9	8 995,9	3 032,4	2 760,3	1 375,0	1 197,2	4 241,0	150,3	867,7
1978	I	20 867,3	7 971,3	2 825,6	2 119,3	1 363,8	1 171,9	4 460,9	133,9	820,6
	II	22 638,1	8 596,2	3 200,8	2 669,0	1 324,8	1 164,2	4 634,7	153,3	894,9
	III	21 542,6	8 422,9	2 856,6	2 429,9	1 327,8	1 112,9	4 461,8	146,7	784,0
	IV	24 937,5	9 593,3	3 267,7	3 435,0	1 380,6	1 277,1	4 871,2	154,8	958,0
1979	I		9 049,4	3 342,9		1 430,7	1 326,5		151,6	955,0
1977	D	7 838,0	3 081,6	1 084,3	1 067,2	422,8	420,7	1 416,5	50,1	294,7
1978	J	6 483,8	2 407,1	880,5	612,4	461,6	393,9	1 435,6	39,2	253,6
	F	6 824,6	2 607,7	864,9	718,5	430,6	341,2	1 536,9	41,8	283,1
	M	7 513,0	2 963,0	1 097,2	789,7	472,0	389,6	1 486,5	51,3	281,7
	A	7 415,9	2 920,3	998,8	858,1	434,2	359,3	1 512,4	46,0	286,8
	M	7 192,3	2 588,2	989,2	910,2	414,5	378,4	1 573,4	53,8	284,8
	J	8 024,2	3 088,5	1 213,6	899,1	476,3	414,7	1 554,8	53,6	323,7
	J	7 066,6	2 588,9	1 072,9	872,3	383,1	369,4	1 538,5	56,8	184,7
	A	6 730,7	2 714,8	733,1	729,6	417,3	292,2	1 511,0	37,3	295,4
	S	7 738,5	3 121,7	1 050,6	829,4	527,7	436,5	1 416,5	52,4	303,6
	O	8 348,8	3 310,4	1 146,9	951,8	512,0	447,1	1 610,2	47,8	322,6
	N	8 078,1	3 090,7	1 079,3	966,0	460,5	409,8	1 700,0	58,5	313,4
	D	8 455,4	3 192,5	1 041,8	1 509,9	407,9	394,7	1 538,1	48,6	322,0
1979	J	7 244,0	2 764,9	1 015,7	746,9	455,1	388,7	1 541,7	44,7	286,3
	F		2 847,8	1 154,3		433,5	422,5	1 121,4	48,8	290,6
	M		3 436,0	1 172,5		542,1	507,6		58,1	377,6
	A		3 266,7	1 137,2						

TAB. 5

ÉVOLUTION DU COMMERCE DE LA CE  
avec les principales zones

valeurs en Mio UCE

Period Période	EUR 9	Deutsch- land	France	Italia	Nederland	Belg.-Lux.	United Kingdom	Ireland	Danmark	
		<b>EFTA 1)</b>					<b>AELE 1)</b>			
<b>import</b>										
1977	I	6 835,2	2 106,4	1 011,2	613,6	485,4	355,2	1 398,8	55,2	809,3
	II	7 002,2	2 079,8	867,8	681,0	512,5	366,3	1 742,4	53,9	698,5
	III	6 469,3	2 318,6	712,8	597,0	518,1	343,6	1 298,7	44,5	635,9
	IV	7 742,7	2 631,1	880,7	831,7	607,9	426,7	1 597,4	51,5	715,8
1978	I	7 601,0	2 594,1	966,7	602,1	546,3	438,6	1 665,0	53,3	734,8
	II	8 804,5	2 792,9	1 006,2	796,3	578,2	434,1	2 418,7	61,8	716,3
	III	7 270,4	2 660,9	828,9	668,8	523,7	391,4	1 506,2	55,0	635,5
	IV	9 125,8	3 144,3	1 050,7	1 081,0	664,9	539,3	1 791,1	65,0	789,5
1979	I		3 095,5	1 093,2		664,5			75,7	828,5
1977	D	2 678,8	930,0	317,6	290,3	189,6	156,3	521,8	14,6	258,8
1978	J	2 400,0	791,0	307,6	150,0	169,8	144,0	565,0	20,5	252,0
	F	2 493,6	862,5	290,7	246,9	172,4	141,4	528,1	16,5	235,1
	M	2 710,1	942,5	368,3	205,8	204,4	150,4	574,0	18,3	246,3
	A	2 644,7	953,5	316,3	252,3	199,2	152,3	528,1	17,5	225,3
	M	2 958,1	848,2	333,0	283,2	181,3	136,1	923,8	20,5	230,9
	J	3 202,9	990,6	357,0	260,3	197,9	142,9	970,8	23,6	259,8
	J	2 433,6	895,8	289,7	283,7	172,2	124,1	494,3	17,1	156,6
	A	2 144,7	804,1	219,0	159,5	157,9	115,0	457,5	16,6	215,0
	S	2 699,6	961,3	319,9	226,5	193,8	148,1	560,4	21,5	268,0
	O	3 026,8	1 077,1	352,6	303,5	226,2	172,3	622,2	22,2	250,7
	N	3 113,7	1 067,0	365,5	308,8	242,6	175,0	642,6	27,7	284,5
	D	2 993,6	1 000,2	332,7	466,5	199,9	177,5	547,5	15,1	254,3
1979	J	2 766,5	971,1	343,9	231,2	216,0	147,9	552,7	28,5	275,1
	F		964,3	351,0		193,4	162,9		26,1	253,6
	M		1 159,9	398,1		255,0			21,4	295,5
	A		1 047,0	375,9						
<b>export</b>										
1977	I	9 353,0	4 028,6	1 161,9	765,1	602,7	539,5	1 563,8	27,1	664,3
	II	9 500,4	3 943,5	1 202,1	894,9	589,0	544,3	1 699,3	28,7	598,5
	III	9 335,3	3 987,1	1 040,7	900,2	668,5	475,1	1 680,2	33,9	549,6
	IV	10 120,3	4 542,6	1 111,1	972,1	643,8	546,9	1 656,8	31,1	616,0
1978	I	9 231,9	3 951,9	1 042,8	757,6	650,3	502,7	1 739,3	28,2	559,1
	II	9 867,1	4 268,8	1 182,5	923,7	601,8	512,0	1 735,9	29,4	613,0
	III	9 282,0	4 114,6	1 049,6	872,1	601,3	476,7	1 620,3	27,6	519,8
	IV	10 839,0	4 669,0	1 205,8	1 173,4	636,6	573,7	1 890,5	37,5	652,5
1979	I		4 600,3	1 249,7		659,2	623,2		36,6	631,7
1977	D	3 357,6	1 502,7	373,1	370,5	203,6	194,4	504,0	11,0	198,4
1978	J	2 891,2	1 208,5	319,9	207,5	219,4	170,3	577,7	8,0	179,9
	F	3 089,7	1 297,5	338,7	263,9	221,3	151,3	617,3	9,0	190,8
	M	3 229,9	1 448,8	383,5	286,6	209,7	158,3	545,1	11,2	186,6
	A	3 328,4	1 499,2	375,7	301,2	207,4	154,9	579,7	10,2	200,0
	M	3 182,7	1 280,2	371,3	315,3	192,4	170,5	643,0	9,6	200,4
	J	3 353,1	1 490,2	435,7	306,5	202,1	181,1	515,0	9,6	212,8
	J	2 899,8	1 209,3	378,1	308,4	153,4	146,8	582,2	11,7	109,8
	A	3 011,8	1 354,0	271,2	263,0	203,5	134,7	573,9	6,7	204,7
	S	3 370,1	1 552,9	400,0	301,1	244,5	189,8	467,6	9,1	204,9
	O	3 673,0	1 640,1	417,4	331,8	235,1	197,1	616,3	11,2	224,0
	N	3 534,7	1 518,0	398,3	348,4	205,3	182,7	646,2	15,1	220,6
	D	3 622,9	1 511,0	390,2	491,0	196,0	186,8	628,6	11,5	207,8
1979	J	3 236,8	1 371,5	384,9	266,0	202,8	175,6	632,0	9,8	194,2
	F		1 468,0	417,7		202,8	204,4	484,4	11,6	193,8
	M		1 760,4	446,9		253,7	239,2		15,1	243,4
	A		1 525,6	432,9						

1) Including Finland from 1.1.1977.

1) Y compris la Finlande à partir du 1.1.1977.

TRENDS IN EC TRADE  
major areas

TAB. 5

value in Mio EUA

Period Période	EUR 9	Deutsch- land	France	Italia	Nederland	Belg.-Lux.	United Kingdom	Ireland	Danmark	
<b>UNITED STATES</b>					<b>ÉTATS-UNIS</b>					
<b>import</b>										
1977	I	6 641,5	1 504,9	1 129,7	723,0	924,2	536,2	1 527,0	114,8	181,9
	II	7 096,0	1 626,3	1 196,5	818,3	958,9	617,8	1 591,6	104,9	181,7
	III	5 904,5	1 385,3	955,6	645,5	765,8	469,3	1 418,9	112,4	151,8
	IV	6 096,2	1 563,3	1 007,8	743,9	761,7	509,5	1 270,3	88,4	151,2
1978	I	6 708,3	1 467,5	1 126,8	610,9	840,0	522,0	1 883,9	93,6	163,6
	II	7 161,2	1 646,0	1 186,3	743,8	890,3	531,3	1 910,7	103,2	149,6
	III	6 732,3	1 444,2	1 144,8	742,5	896,6	548,1	1 713,1	106,5	136,7
	IV	7 651,4	1 880,6	1 226,1	893,3	948,7	591,2	1 808,2	115,3	188,0
1979	I		1 852,8	1 420,9		926,4			131,1	178,7
1977	D	2 123,3	587,7	352,5	272,1	252,5	167,1	417,6	25,5	48,2
1978	J	2 288,3	503,5	372,9	189,0	330,9	178,7	627,6	36,0	49,8
	F	2 046,4	473,1	335,4	205,4	244,0	155,7	551,1	30,4	51,3
	M	2 366,3	491,0	418,7	216,9	264,4	184,7	702,8	30,5	57,1
	A	2 228,0	556,1	407,7	215,4	263,7	145,8	566,4	28,7	44,2
	M	2 442,0	486,9	387,9	265,3	309,1	192,5	694,4	42,0	64,0
	J	2 483,1	603,1	390,5	263,0	317,4	184,8	650,9	32,5	41,1
	J	2 115,0	470,5	334,0	262,5	276,0	149,0	541,7	34,4	47,0
	A	2 357,4	492,1	444,5	227,0	292,5	178,9	630,3	40,0	52,1
	S	2 260,2	481,6	366,5	253,4	328,9	184,3	576,2	32,2	37,1
	O	2 480,7	572,5	412,3	269,7	309,7	207,5	618,0	42,2	48,9
	N	2 521,3	611,1	415,8	222,7	340,3	188,7	629,2	41,7	71,7
	D	2 658,9	697,2	398,1	399,1	300,6	185,6	578,6	31,7	68,0
1979	J	2 461,2	546,9	434,4	248,3	303,2	159,2	657,6	46,6	65,2
	F		640,7	464,9		280,0	241,8		40,5	59,5
	M		665,1	521,4		343,2			44,1	53,9
	A		595,0	501,8						
<b>export</b>										
1977	I	4 452,4	1 396,5	561,9	585,0	311,9	317,8	1 091,8	48,2	139,3
	II	5 090,9	1 706,7	689,9	667,7	326,8	367,9	1 155,8	54,4	121,8
	III	5 456,6	1 789,0	789,2	643,4	364,7	352,3	1 328,9	69,0	120,1
	IV	5 500,8	1 987,5	818,8	748,8	309,0	346,4	1 092,5	67,9	129,9
1978	I	5 371,3	1 829,1	799,8	619,9	310,6	377,1	1 230,2	66,5	138,2
	II	5 817,6	1 970,3	853,2	779,5	340,9	346,2	1 320,5	75,6	131,4
	III	5 695,5	1 912,4	840,6	737,4	332,8	362,5	1 320,4	68,6	120,9
	IV	6 250,1	2 149,9	861,0	986,8	316,1	365,1	1 368,6	64,2	138,5
1979	I		1 881,8	776,8		334,7	352,2		56,9	134,3
1977	D	1 978,2	687,9	298,6	299,0	88,2	113,5	416,4	21,1	53,0
1978	J	1 664,2	554,9	251,0	170,4	106,9	127,2	392,2	21,0	40,5
	F	1 744,2	620,6	229,4	215,9	82,8	109,4	419,9	20,2	46,0
	M	1 945,1	654,9	319,3	234,0	121,1	123,5	416,6	24,0	51,7
	A	1 857,4	637,1	274,8	256,5	105,2	106,1	416,2	21,5	40,1
	M	1 792,2	559,6	265,3	268,2	95,9	109,6	424,2	28,5	41,0
	J	2 163,6	773,5	313,2	254,2	139,7	128,0	479,0	25,7	50,2
	J	1 968,1	662,7	315,2	273,4	96,3	136,3	427,9	26,2	30,3
	A	1 691,8	584,1	221,0	225,8	92,6	82,8	423,4	16,8	45,2
	S	2 032,6	665,6	304,5	238,8	144,0	139,3	469,9	25,3	45,3
	O	2 166,7	787,2	284,2	289,6	134,5	141,9	460,7	21,6	47,0
	N	2 032,3	701,8	301,4	275,7	107,4	113,6	468,2	22,2	42,0
	D	2 017,4	660,8	275,3	419,6	74,2	99,6	418,0	20,4	49,5
1979	J	1 728,8	596,2	236,7	222,2	112,2	116,1	390,7	17,6	37,1
	F		585,8	248,9		100,0	99,7	347,3	19,1	42,5
	M		699,7	291,0		122,5	135,2		20,2	54,6
	A		770,5	279,7						

TAB. 5

ÉVOLUTION DU COMMERCE DE LA CE  
avec les principales zones

valeurs en Mio UCE

Period Période	EUR 9	Deutsch- land	France	Italia	Nederland	Belg.-Lux.	United Kingdom	Ireland	Danmark	
<b>CLASS 2 COUNTRIES</b>					<b>PAYS DE LA CLASSE 2</b>					
<b>import</b>										
1977	I	20 045,9	4 623,2	4 319,9	2 971,2	2 904,6	1 406,6	3 289,3	120,5	410,6
	II	19 061,9	4 426,1	4 102,3	3 308,9	2 249,9	1 337,9	3 177,1	113,2	346,3
	III	18 017,7	4 460,1	3 921,1	2 894,7	2 136,3	1 296,2	2 887,3	105,4	316,6
	IV	18 155,0	4 459,5	4 073,8	3 073,6	2 202,4	1 290,9	2 637,0	116,2	301,6
1978	I	17 985,4	4 204,4	3 942,7	2 648,2	2 265,8	1 288,3	3 264,3	106,2	265,5
	II	17 059,0	4 125,8	3 783,4	2 803,7	2 012,4	1 257,2	2 689,0	108,7	278,7
	III	17 280,9	4 152,3	3 500,4	2 729,0	2 028,4	1 213,7	3 299,3	85,4	272,5
	IV	18 810,2	4 249,0	3 820,9	3 873,7	2 204,3	1 435,1	2 839,9	88,5	298,7
1979	I		4 543,3	4 237,5		2 205,9			110,7	327,6
1977	D	6 282,2	1 534,5	1 385,1	1 128,2	726,8	475,2	901,1	42,7	88,5
1978	J	6 105,1	1 429,7	1 308,8	802,8	846,3	414,1	1 169,7	45,2	88,5
	F	5 719,8	1 309,3	1 253,4	815,9	727,0	417,1	1 079,1	31,3	86,7
	M	6 163,0	1 466,4	1 380,1	1 030,5	691,3	455,2	1 018,2	34,3	87,0
	A	5 624,5	1 373,9	1 294,3	892,3	714,2	389,6	849,7	24,9	85,8
	M	5 996,2	1 391,0	1 305,7	1 137,3	652,3	438,4	928,7	44,9	97,9
	J	5 442,0	1 361,1	1 182,1	772,2	646,7	420,7	925,7	39,1	94,3
	J	5 714,1	1 365,5	1 169,1	993,8	691,7	367,2	1 024,8	25,1	76,9
	A	5 817,0	1 405,9	1 169,6	802,0	750,3	498,3	1 055,0	33,3	102,6
	S	5 585,9	1 381,0	1 162,5	935,1	586,2	341,6	1 059,1	27,1	93,3
	O	5 956,3	1 385,9	1 157,0	1 053,0	793,7	470,5	970,8	33,0	92,5
	N	6 201,3	1 408,3	1 276,7	1 079,4	761,4	507,7	1 033,9	27,8	106,0
	D	6 694,3	1 454,9	1 386,7	1 732,8	687,7	440,9	863,7	27,6	100,0
1979	J	6 266,0	1 489,3	1 434,2	880,2	754,6	477,0	1 083,4	40,7	106,6
	F		1 490,0	1 384,4		731,4	428,5		23,0	104,0
	M		1 564,0	1 419,0		719,9			37,0	116,1
	A		1 613,9	1 328,7						
<b>export</b>										
1977	I	13 978,2	3 950,2	3 136,8	1 876,0	972,0	838,6	2 881,0	62,0	261,4
	II	15 404,8	4 329,3	3 404,8	2 221,6	989,0	929,7	3 178,6	75,2	276,6
	III	15 042,2	4 337,7	3 081,0	2 065,9	1 075,2	895,4	3 253,6	84,1	249,1
	IV	17 446,6	4 993,3	3 841,6	2 526,0	1 099,2	1 022,5	3 568,9	81,7	313,4
1978	I	15 625,6	4 332,1	3 392,5	1 866,9	1 097,9	1 001,9	3 637,2	75,7	221,5
	II	16 935,6	4 622,7	3 642,5	2 528,8	1 054,8	977,8	3 743,2	84,0	281,7
	III	16 068,5	4 572,8	3 245,9	2 155,9	1 125,6	965,3	3 600,0	87,2	315,7
	IV	17 876,1	4 995,4	3 540,8	3 000,8	1 138,4	1 150,8	3 679,8	81,0	288,2
1979	I		4 333,3	3 623,8		1 043,4	1 003,1		79,8	244,4
1977	D	6 331,6	1 845,9	1 425,5	975,1	395,8	349,1	1 194,7	27,5	117,9
1978	J	5 033,6	1 403,0	1 083,5	529,3	422,4	330,4	1 175,1	27,0	62,9
	F	4 943,8	1 343,8	1 062,8	639,5	313,2	282,0	1 206,8	21,2	74,4
	M	5 616,5	1 587,5	1 245,3	699,2	361,7	357,0	1 255,0	27,4	83,4
	A	5 506,6	1 538,4	1 159,8	820,4	357,8	334,2	1 189,1	27,0	79,8
	M	5 491,0	1 478,6	1 175,8	837,5	343,9	285,0	1 246,3	33,7	90,2
	J	5 932,4	1 605,9	1 307,5	869,2	353,3	346,6	1 314,1	23,3	112,5
	J	5 573,8	1 483,1	1 231,8	802,1	380,5	334,8	1 222,3	26,3	91,9
	A	5 139,8	1 529,1	1 017,3	646,6	354,8	253,8	1 213,0	32,8	92,5
	S	5 370,8	1 561,1	999,0	708,8	390,7	361,4	1 191,1	27,7	130,7
	O	5 929,8	1 740,0	1 165,8	802,0	375,7	412,4	1 306,8	24,3	102,6
	N	5 792,1	1 656,5	1 132,9	857,8	380,9	374,6	1 261,4	31,9	96,1
	D	6 122,1	1 598,9	1 242,1	1 334,3	384,0	331,0	1 118,0	24,8	89,0
1979	J	5 182,3	1 517,2	1 129,4	599,6	349,1	329,3	1 153,9	25,0	78,9
	F		1 267,0	1 132,0		314,6	308,4	746,5	22,6	67,0
	M		1 548,9	1 361,8		379,8	358,5		31,9	98,3
	A		1 303,1	1 181,0						

TRENDS IN EC TRADE  
major areas

TAB. 5

value in Mio EUA

Period Période	EUR 9	Deutsch- land	France	Italia	Nederland	Belg.-Lux	United Kingdom	Ireland	Danmark	
<b>ACP (53 COUNTRIES) <sup>2)</sup></b>					<b>ACP (53 PAYS) <sup>2)</sup></b>					
<b>import</b>										
1977	I	3 168,1	631,9	818,8	293,9	528,3	261,8	572,3	17,9	43,2
	II	3 266,0	696,2	939,4	298,9	428,0	261,8	562,2	23,3	56,2
	III	3 037,3	648,6	768,8	245,8	444,2	246,0	634,1	20,8	29,1
	IV	3 017,2	777,6	752,8	273,3	440,3	224,1	487,4	22,7	39,0
1978	I	3 028,6	646,6	746,8	232,6	507,6	238,8	604,4	28,4	23,3
	II	2 917,0	684,6	765,7	225,4	424,6	237,9	531,0	26,6	21,3
	III	2 874,4	665,2	686,9	239,3	394,6	206,1	621,4	23,4	27,8
	IV	3 049,0	708,0	657,1	297,6	443,8	378,2	516,1	13,8	34,6
1979	I		772,1	859,8		502,7			24,6	36,3
1977	D	1 063,8	286,6	251,8	96,7	138,9	102,8	165,6	10,5	10,9
1978	J	992,3	223,6	260,3	71,5	183,0	70,6	166,7	7,1	9,4
	F	996,6	203,5	236,9	75,6	139,8	92,8	226,9	15,0	6,0
	M	1 041,7	219,5	249,8	85,6	184,9	75,4	210,3	7,7	8,5
	A	1 011,2	241,7	259,0	84,3	163,1	79,7	169,6	7,7	6,2
	M	959,1	225,9	256,3	76,8	137,8	63,6	178,7	10,5	9,6
	J	940,3	217,1	250,3	64,1	123,4	90,3	181,3	8,4	5,5
	J	925,6	198,1	256,0	84,7	144,9	55,2	171,5	6,8	8,3
	A	981,7	237,9	244,8	68,8	139,8	81,2	189,8	10,4	9,1
	S	910,0	239,3	186,8	85,9	109,8	70,2	200,4	6,4	11,3
	O	976,5	204,4	212,6	87,9	168,6	125,0	163,6	5,5	8,8
	N	1 047,3	256,5	208,3	77,5	141,9	153,4	190,9	3,8	14,9
	D	1 042,4	247,0	236,1	131,6	145,9	95,8	170,1	4,4	11,4
1979	J	1 108,9	234,9	287,5	73,7	173,5	126,5	194,0	9,3	9,5
	F		291,7	264,6		184,0	117,0		3,6	18,9
	M		245,6	307,7		145,1			12,0	7,6
	A		279,6	267,8						
<b>export</b>										
1977	I	2 912,9	590,9	899,9	252,7	229,6	172,5	702,5	15,9	48,7
	II	3 042,7	538,3	968,6	316,4	224,8	148,0	780,6	21,1	45,1
	III	2 984,7	592,0	875,8	280,4	213,4	157,0	809,2	20,6	36,3
	IV	3 530,3	804,8	950,1	354,4	279,6	177,7	894,5	18,5	50,7
1978	I	3 204,2	645,5	881,5	241,3	252,2	163,5	961,5	18,9	39,7
	II	3 250,4	562,1	929,4	311,8	218,3	199,3	964,8	19,3	45,5
	III	3 043,2	582,1	850,8	271,8	219,9	161,9	884,4	17,0	55,3
	IV	3 218,2	614,0	858,0	384,2	219,7	192,1	899,5	14,2	36,5
1979	I		446,6	954,9		212,2	175,3		10,5	29,6
1977	D	1 250,3	286,3	355,9	135,0	97,4	60,2	290,2	6,7	18,6
1978	J	1 059,9	210,1	276,0	67,1	121,9	55,4	317,0	5,1	7,4
	F	1 032,8	202,1	268,1	87,8	66,6	51,5	338,1	5,0	13,6
	M	1 111,1	233,7	337,1	86,7	63,2	55,9	307,5	8,7	18,5
	A	1 095,7	203,6	284,9	105,6	89,9	65,2	324,2	7,0	15,4
	M	1 044,1	158,8	306,5	107,1	57,3	58,9	338,3	6,9	10,4
	J	1 111,2	199,9	338,2	98,9	71,4	73,2	304,2	5,4	20,1
	J	1 089,3	177,5	336,0	94,9	73,7	58,5	322,8	6,2	19,8
	A	962,6	205,8	250,0	88,3	65,9	38,7	296,9	4,8	12,3
	S	1 010,4	198,9	265,4	88,8	80,4	62,3	285,4	6,0	23,2
	O	1 086,7	225,7	275,2	116,1	66,0	63,2	322,0	4,9	13,6
	N	1 056,6	200,1	290,2	96,5	95,6	60,4	296,7	5,2	11,9
	D	1 069,3	188,2	292,7	170,8	60,4	60,0	282,1	4,1	11,0
1979	J	968,4	175,6	318,7	68,3	64,6	62,5	264,3	3,1	11,3
	F		125,6	299,3		68,2	48,9	151,8	3,4	6,4
	M		145,5	336,9		79,4	61,7		3,8	11,9
	A		114,1	271,1						

<sup>2)</sup> From 1.1.1979: 54 countries.

<sup>2)</sup> 54 pays à partir du 1.1.1979.



TAB. 5

ÉVOLUTION DU COMMERCE DE LA CE  
avec les principales zones

valeurs en Mio UCE

Period Période	EUR 9	Deutsch- land	France	Italia	Nederland	Belg.-Lux.	United Kingdom	Ireland	Danmark	
<b>EASTERN EUROPE <sup>3)</sup></b>		<b>EUROPE ORIENTALE <sup>3)</sup></b>								
<b>import</b>										
1977	I	2 620,8	859,3	416,1	494,1	188,4	138,6	386,8	24,9	112,7
	II	3 002,1	920,7	488,4	533,6	247,9	179,2	463,4	21,8	147,3
	III	3 194,1	988,7	493,8	600,3	259,4	157,9	528,3	29,7	136,1
	IV	3 484,2	1 227,3	546,3	678,3	220,9	155,9	504,3	28,4	122,7
1978	I	2 809,2	1 027,6	476,6	376,0	210,6	172,2	406,3	26,9	113,1
	II	3 046,2	1 035,0	488,8	557,0	223,3	158,2	431,3	17,9	134,8
	III	3 308,1	1 157,4	506,2	651,1	224,3	146,4	467,6	28,1	127,3
	IV	3 695,5	1 309,8	521,8	718,6	298,0	170,4	496,2	26,1	154,7
1979	I		1 116,7	480,7		239,2			23,3	105,3
1977	D	1 201,1	450,5	186,2	233,6	68,0	52,6	164,7	9,8	35,7
1978	J	994,6	377,9	162,5	124,6	70,7	63,1	139,3	10,3	46,2
	F	863,0	287,1	165,9	113,3	67,7	47,4	146,3	9,3	26,1
	M	954,2	362,5	148,2	138,3	72,2	61,7	121,5	9,8	40,1
	A	957,6	351,9	158,7	168,9	71,7	46,4	108,5	7,1	44,5
	M	1 032,7	312,4	156,0	232,8	76,1	60,4	146,7	5,8	42,6
	J	1 065,2	370,9	174,1	155,0	75,3	51,1	184,8	6,0	48,0
	J	1 144,5	400,4	171,4	274,1	62,4	47,2	138,9	11,9	38,2
	A	990,8	356,4	144,0	139,7	75,4	37,9	178,4	7,1	51,8
	S	1 186,2	400,5	190,6	238,1	86,6	60,3	163,6	9,0	37,4
	O	1 219,6	458,4	189,5	204,1	93,7	64,5	145,2	8,3	55,8
	N	1 147,5	422,5	149,0	199,2	99,2	48,8	173,3	8,1	47,2
	D	1 330,3	428,9	183,3	313,8	105,1	55,9	184,9	9,7	48,6
1979	J	1 062,2	427,7	160,8	148,0	90,4	52,6	136,4	7,7	38,6
	F		323,4	159,5		61,5	41,5		7,6	28,8
	M		365,6	160,5		87,5			7,8	37,4
	A		396,2	157,7						
<b>export</b>										
1977	I	3 210,4	1 418,7	622,2	456,0	180,9	182,9	288,8	4,4	56,6
	II	3 311,4	1 318,6	691,4	517,3	183,0	187,7	338,1	8,9	66,5
	III	3 233,8	1 433,2	539,7	502,1	179,8	148,9	362,0	6,4	61,8
	IV	3 472,6	1 656,1	588,0	545,8	176,6	149,1	285,3	6,1	65,6
1978	I	2 991,2	1 362,5	481,1	348,0	178,1	163,4	404,1	7,3	46,8
	II	3 492,6	1 611,7	608,5	479,2	178,9	173,5	361,6	9,4	69,6
	III	3 088,4	1 446,9	535,3	414,4	169,5	143,9	322,8	6,7	49,0
	IV	3 852,5	1 638,4	671,8	652,6	218,4	187,1	380,3	6,6	97,3
1979	I		1 471,3	660,4		202,9	185,8		19,8	84,7
1977	D	1 425,2	688,7	265,6	218,4	63,6	62,2	97,7	3,1	25,8
1978	J	953,5	488,0	136,3	100,9	51,4	54,1	107,6	1,6	13,6
	F	906,2	419,2	152,7	98,6	58,8	38,2	120,3	3,7	14,7
	M	1 124,8	455,1	191,7	148,5	68,1	67,1	174,3	2,0	18,2
	A	1 107,7	522,1	189,6	144,6	50,6	60,2	118,8	2,1	19,7
	M	1 097,3	496,1	181,3	163,8	65,7	46,2	118,5	3,0	22,7
	J	1 286,3	593,6	237,7	170,7	62,6	65,0	125,3	4,3	27,2
	J	1 036,0	461,0	187,9	158,4	55,6	44,2	110,8	1,8	16,2
	A	995,1	476,9	163,5	126,3	60,6	43,7	104,0	2,2	17,9
	S	1 054,9	509,2	184,0	130,1	53,2	52,8	108,1	2,7	14,8
	O	1 157,4	520,0	191,5	172,6	62,1	60,0	126,7	0,9	23,6
	N	1 228,5	507,1	235,0	178,7	71,2	61,3	140,0	3,3	31,9
	D	1 461,1	611,5	245,2	299,7	85,2	61,1	114,1	2,4	41,9
1979	J	1 006,9	455,0	192,1	101,0	55,1	57,8	116,8	7,4	21,8
	F		433,5	209,8		71,6	59,6	70,9	5,8	13,1
	M		582,6	258,3		76,2	67,6		6,7	49,6
	A		509,3	255,2						

3) Refer to note 4 of Table 1.

3) Voir note 4 du tableau 1.

TRENDS IN EC TRADE  
major areas

TAB. 5

value in Mio EUA

Period Période		EUR 9	Deutsch- land	France	Italia	Nederland	Belg.-Lux.	United Kingdom	Ireland	Danmark						
		<b>OPEC</b>					<b>import</b>					<b>OPEP</b>				
1976	IV	11 573,3	2 436,5	2 877,8	2 097,0	1 565,0	663,2	1 726,3	39,3	168,2						
1977	I	11 517,7	2 300,0	2 730,4	1 945,8	1 975,3	785,7	1 568,7	59,1	158,2						
	II	10 479,6	2 150,8	2 347,2	2 216,5	1 360,3	698,0	1 508,3	52,5	146,0						
	III	10 016,4	2 217,6	2 510,1	1 837,0	1 319,4	741,5	1 247,7	48,5	94,7						
	IV	10 335,3	2 183,3	2 761,4	1 915,3	1 365,2	750,6	1 204,4	56,1	99,0						
1978	I	9 653,2	1 863,5	2 467,8	1 763,6	1 280,4	637,7	1 517,2	44,5	78,4						
	II	8 805,8	1 805,6	2 248,9	1 768,8	1 105,5	643,3	1 090,2	54,1	89,3						
	III	9 352,9	1 862,2	2 194,1	1 813,6	1 158,5	660,2	1 528,9	39,8	95,6						
	IV	10 420,4	2 020,8	2 430,2	2 517,7	1 330,5	708,5	1 256,8	47,0	108,7						
1977	J	3 248,0	758,9	884,0	511,0	444,1	208,7	394,8	15,6	31,8						
	A	3 338,1	762,5	878,3	591,9	387,5	264,0	411,3	8,7	33,9						
	S	3 449,6	695,3	748,4	738,4	488,6	268,7	455,3	24,2	30,6						
	O	3 317,9	728,2	864,6	572,7	462,8	236,7	401,5	22,0	29,3						
	N	3 315,8	688,4	943,5	585,5	455,8	247,8	348,0	13,2	33,7						
	D	3 692,1	766,8	949,6	754,1	451,8	265,9	445,8	20,8	37,2						
	1978	J	3 335,1	659,0	814,0	550,6	503,2	192,5	578,3	19,0	18,6					
F	3 003,8	548,4	800,8	515,0	402,2	209,9	487,4	7,3	32,9							
M	3 313,7	656,2	852,4	697,5	373,9	234,9	453,5	18,1	27,1							
A	2 921,2	583,9	800,1	528,9	402,3	240,5	332,6	9,3	23,7							
M	3 225,9	646,1	773,6	758,4	367,5	235,3	393,7	23,0	28,3							
J	2 680,7	575,6	670,9	459,3	335,9	201,0	379,4	21,6	36,9							
J	3 147,6	611,3	746,1	652,2	419,8	199,4	482,8	11,8	24,1							
A	3 258,6	635,1	741,5	559,3	464,7	301,8	495,3	16,2	44,7							
S	2 836,5	615,9	704,4	602,5	274,2	156,4	444,0	12,0	27,0							
O	3 190,4	649,6	697,4	667,1	499,9	222,4	412,4	17,0	24,6							
N	3 331,4	636,9	797,8	682,4	464,3	239,2	461,4	14,1	35,3							
D	3 931,8	737,8	933,9	1 143,4	405,0	244,1	402,8	15,9	48,9							
		<b>export</b>														
1976	IV	6 943,5	2 187,3	1 194,0	1 294,8	514,7	380,3	1 249,7	27,1	95,7						
1977	I	6 716,3	2 061,2	1 243,5	1 128,3	430,9	379,2	1 351,0	34,7	87,5						
	II	7 612,8	2 378,4	1 390,6	1 336,6	441,6	436,8	1 491,8	35,4	101,5						
	III	7 261,2	2 372,3	1 154,6	1 230,5	456,0	384,3	1 527,0	38,2	98,3						
	IV	8 078,3	2 600,0	1 433,5	1 423,4	459,6	432,6	1 563,2	38,8	127,2						
1978	I	7 263,6	2 232,2	1 270,6	1 102,7	449,2	438,5	1 635,2	39,8	95,4						
	II	8 104,3	2 433,5	1 376,3	1 463,1	480,9	422,0	1 782,7	38,6	107,1						
	III	7 580,2	2 416,8	1 184,9	1 255,0	518,4	387,9	1 631,2	46,4	139,6						
	IV	8 136,2	2 514,8	1 276,4	1 687,9	486,3	464,3	1 558,3	39,3	108,7						
1977	J	2 486,1	812,9	417,3	433,8	157,2	123,3	497,8	11,7	32,1						
	A	2 423,3	833,1	344,4	423,2	123,9	126,0	524,0	14,6	34,1						
	S	2 344,0	726,8	393,5	373,8	173,9	134,9	497,1	11,8	32,2						
	O	2 537,4	847,6	423,7	413,4	148,3	148,8	509,6	11,3	34,7						
	N	2 560,2	786,7	431,6	442,7	158,3	140,3	540,3	15,8	44,5						
	D	2 978,1	977,6	574,3	559,3	152,9	146,1	509,3	11,7	47,0						
	1978	J	2 403,6	729,6	421,2	320,2	175,6	165,6	553,1	12,2	26,1					
F	2 233,7	695,9	377,9	362,4	128,0	105,3	521,4	11,0	31,7							
M	2 620,3	807,8	471,7	420,1	145,4	160,0	561,2	16,5	37,7							
A	2 643,3	796,4	443,8	484,7	146,0	138,8	588,6	14,5	30,5							
M	2 609,3	783,4	448,0	476,2	162,8	117,2	571,9	14,4	35,4							
J	2 847,3	853,9	486,8	502,1	171,9	159,6	621,7	9,7	41,6							
J	2 653,8	804,6	472,6	451,9	177,6	137,4	559,3	14,7	35,7							
A	2 386,1	782,7	355,1	377,0	166,8	116,9	536,3	16,2	35,1							
S	2 538,0	829,6	355,7	426,6	173,8	128,1	540,5	15,1	68,7							
O	2 756,7	942,9	425,4	462,6	158,5	170,0	552,0	12,1	33,2							
N	2 659,2	837,4	400,0	511,2	158,7	149,4	547,5	13,9	41,1							
D	2 706,4	737,5	451,0	700,8	171,4	133,8	464,3	13,2	34,4							

TAB. 5

ÉVOLUTION DU COMMERCE DE LA CE  
avec les principales zones

valeurs en Mio UCE

Period Période	EUR 9	Deutsch- land	France	Italia	Nederland	Belg.-Lux.	United Kingdom	Ireland	Danmark	
<b>ASEAN</b>										
		<b>import</b>								
1976	IV	976,0	299,9	163,5	105,0	169,8	60,9	145,4	5,5	26,0
1977	I	1 119,6	381,9	153,6	94,2	197,5	65,6	189,1	6,9	30,9
	II	1 029,9	317,5	163,3	102,8	195,0	53,7	160,7	6,9	29,9
	III	982,0	313,4	136,5	71,3	186,5	48,7	171,1	5,0	49,6
	IV	995,8	307,9	143,7	106,8	188,8	49,8	146,1	5,9	46,8
1978	I	1 045,1	332,7	166,3	92,1	186,1	59,2	170,7	6,1	32,0
	II	1 002,2	314,5	147,7	112,7	164,4	54,9	170,6	5,9	31,4
	III	1 068,3	349,9	144,0	109,9	186,7	53,1	188,3	4,6	31,8
	IV	1 164,4	350,4	183,3	156,8	201,6	65,0	169,7	4,3	33,2
1977	J	308,2	91,3	36,5	25,7	57,2	11,2	57,5	2,1	26,7
	A	318,8	115,9	37,6	21,2	55,7	18,8	54,5	1,4	13,6
	S	354,6	105,7	62,3	24,6	73,7	18,7	59,0	1,5	9,2
	O	327,4	100,7	41,2	32,8	56,7	13,0	52,8	2,4	27,9
	N	330,8	100,0	53,2	36,5	57,7	15,7	53,9	1,2	12,6
	D	339,1	106,9	49,4	37,0	74,7	21,1	41,7	2,2	6,1
1978	J	358,6	108,2	59,5	26,7	63,7	20,9	64,3	2,5	12,9
	F	331,4	101,4	51,5	29,4	65,0	18,5	54,6	1,6	9,3
	M	354,8	123,3	55,5	35,9	57,4	19,2	51,9	2,0	9,6
	A	369,6	116,0	47,7	40,6	49,1	50,2	53,2	1,5	11,1
	M	337,4	102,9	50,8	35,0	57,1	18,8	59,5	2,2	11,0
	J	329,7	95,7	48,9	37,1	58,1	20,2	58,3	2,2	9,4
	J	327,6	106,7	43,9	36,5	55,0	13,3	63,0	1,0	8,1
	A	356,5	124,7	48,5	30,3	64,2	21,0	54,5	2,0	11,3
	S	382,3	118,5	51,4	43,0	67,5	16,9	70,9	1,7	12,5
	O	366,4	111,7	57,1	42,9	60,4	21,4	58,1	1,5	13,3
	N	399,2	124,0	60,9	36,7	73,0	20,1	70,8	1,9	11,8
	D	395,8	115,1	65,2	75,4	68,6	21,2	41,3	1,0	8,1
		<b>export</b>								
1976	IV	890,7	310,9	103,6	51,3	111,6	63,2	231,2	4,0	14,9
1977	I	834,1	250,8	147,5	48,2	100,1	51,8	218,7	2,1	15,0
	II	812,0	272,9	116,8	52,9	80,1	42,6	228,7	2,9	15,1
	III	856,9	304,0	102,4	57,0	112,2	45,2	216,4	3,5	16,2
	IV	1 027,0	352,0	160,3	65,7	104,6	45,6	269,4	4,8	24,6
1978	I	927,4	299,9	146,2	49,6	86,4	46,5	273,1	4,9	20,8
	II	993,7	320,5	141,1	70,2	86,0	59,1	291,7	3,9	21,2
	III	940,0	332,7	114,9	59,6	101,1	42,1	260,7	6,3	22,6
	IV	997,5	363,8	107,1	90,7	86,5	55,5	269,2	3,8	20,7
1977	J	292,6	104,5	35,5	21,8	44,3	10,3	70,1	1,3	4,9
	A	272,4	113,6	29,3	17,4	19,9	11,9	74,4	0,7	5,2
	S	290,2	86,2	37,7	17,8	47,9	23,1	70,1	1,5	6,1
	O	346,7	120,5	64,5	18,2	33,7	14,1	89,7	1,6	4,4
	N	299,3	97,8	30,6	18,0	44,6	14,2	83,9	1,9	8,4
	D	389,8	143,2	64,6	28,9	26,2	18,3	95,7	1,4	11,5
1978	J	285,3	79,8	32,9	13,7	29,4	17,5	102,9	2,9	6,2
	F	302,5	101,6	59,2	19,9	25,8	14,7	74,3	0,5	6,5
	M	339,1	119,0	53,6	16,0	31,2	13,9	95,8	1,5	8,1
	A	316,2	87,7	55,2	19,7	36,4	22,1	88,4	1,1	5,5
	M	331,6	114,2	36,9	27,9	19,1	16,8	108,3	1,3	7,0
	J	345,1	118,5	48,9	22,5	30,6	19,5	94,8	1,5	8,7
	J	309,9	106,0	42,9	21,0	29,7	10,5	92,9	1,5	5,3
	A	318,3	111,3	32,4	15,8	38,8	14,6	95,8	1,9	7,7
	S	310,5	115,5	39,1	22,8	32,6	14,7	73,4	2,8	9,6
	O	330,1	124,8	37,4	27,2	25,9	17,1	91,6	1,7	4,3
	N	331,3	114,8	36,1	22,9	24,0	22,5	100,1	1,4	9,5
	D	337,8	125,1	33,6	39,6	36,6	15,5	79,8	0,7	6,9

TRADE OF THE EC  
by countries of origin and destination

TAB. 6

import

JANUARY-JANVIER 1979		EUR-9		EUR-6		Deutschland		France		Italia		Pays partenaires		Code
Code	Trading partners	1 000 EUA	Indices 79 78	1 000 UCE	Indices 79 78	1 000 EUA	Indices 79 78	1 000 UCE	Indices 79 78	1 000 EUA	Indices 79 78			Code
	CRANE TOTAL	23.575.551	100	23.575.551	100	8.387.594	112	5.775.554	112	5.221.423	121	MCODE		
	INTRA-EC (EUR-9)	15.322.282	100	15.322.282	100	4.208.400	111	3.862.774	111	1.221.755	113	INTRA-CE (EUR-9)		
	CLASS 1	5.562.237	112	5.503.734	117	2.349.828	115	1.336.897	115	755.351	122	CLASSE 1		
	DTA	2.762.485	126	1.510.175	131	374.581	123	242.623	135	133.251	152	ALT. EUR. CCCIO.		
	DTA WEST EUROPE	1.575.451	125	844.783	131	324.581	123	242.623	135	133.251	152	ALT. EUR. CANADA		
	USA AND CANADA	1.187.034	127	1.895.363	107	625.782	110	477.177	117	266.624	123	ALT. CLASSE 1		
	DTA OTHERS CLASS 1	1.560.647	116	853.403	115	327.540	95	182.854	111	142.324	100	ALT. CLASSE 1		
	CLASS 2 (54 COUNTRIES)	1.147.856	102	5.035.309	105	1.489.810	102	1.428.154	110	615.112	115	CLASSE 2		
	COM	2.251.657	103	850.497	97	234.376	95	242.623	102	452.456	105	ACP (54 PAYS)		
	DOM	1.602.646	102	16.833	124	4.224	133	10.154	102	742	100	DCM		
	TOM	1.107.833	101	4.097.926	104	1.248.441	104	1.114.304	105	652.742	110	TCM		
	OTHERS CLASS 2	5.107.833	101	4.097.926	104	1.248.441	104	1.114.304	105	652.742	110	ALT. CLASSE 2		
	CLASS 3	1.025.555	105	898.827	112	462.777	115	181.485	104	142.224	123	CLASSE 3		
	EASTERN EUROPE	1.025.555	105	898.827	112	462.777	115	181.485	104	142.224	123	EUROPE ORIENTALE		
	OTHERS CLASS 3	107.614	134	81.320	131	35.049	142	20.922	100	14.221	105	ALT. CLASSE 3		
	MISCELLANEOUS	42.015	156	30.719	218	5.103	145	22.862	267	665	54	DIVERS ACP CLASSE		
	EUROPE	15.517.833	120	16.002.344	112	5.904.804	115	3.626.555	112	1.532.251	122	EUROPE		
	AFRICA	2.543.774	106	1.774.006	114	566.283	106	488.474	108	342.474	108	AFRICA		
	AMERICA	4.402.120	107	3.543.774	105	884.255	107	600.566	113	424.476	120	AMERICA		
	ASIA	2.402.120	107	3.364.805	103	976.002	103	566.005	111	414.611	107	ASIE		
	OCEANIA	2.171.225	101	1.821.810	124	914.141	124	55.672	147	31.652	127	OCEANIE		
001	FRANCE	2.422.535	111	2.183.952	112	986.376	112	530.574	117	462.210	125	FRANCE		001
002	BELGIUM-LUXEMBOURG	2.422.535	111	2.183.952	112	986.376	112	530.574	117	462.210	125	BELGIUM-LUXEMBOURG		002
003	NETHERLANDS	2.422.535	111	2.183.952	112	986.376	112	530.574	117	462.210	125	NETHERLANDS		003
004	F.R. OF GERMANY	2.422.535	111	2.183.952	112	986.376	112	530.574	117	462.210	125	F.R. OF GERMANY		004
005	ITALY	2.422.535	111	2.183.952	112	986.376	112	530.574	117	462.210	125	ITALY		005
006	UNITED KINGDOM	2.422.535	111	2.183.952	112	986.376	112	530.574	117	462.210	125	UNITED KINGDOM		006
007	IRELAND	2.422.535	111	2.183.952	112	986.376	112	530.574	117	462.210	125	IRELAND		007
008	DENMARK	2.422.535	111	2.183.952	112	986.376	112	530.574	117	462.210	125	DENMARK		008
024	ICELAND	2.422.535	111	2.183.952	112	986.376	112	530.574	117	462.210	125	ICELAND		024
025	FAROE ISLANDS	2.422.535	111	2.183.952	112	986.376	112	530.574	117	462.210	125	FAROE ISLANDS		025
026	NORWAY	2.422.535	111	2.183.952	112	986.376	112	530.574	117	462.210	125	NORWAY		026
030	SWEDEN	2.422.535	111	2.183.952	112	986.376	112	530.574	117	462.210	125	SWEDEN		030
032	FINLAND	2.422.535	111	2.183.952	112	986.376	112	530.574	117	462.210	125	FINLAND		032
034	SWITZERLAND	2.422.535	111	2.183.952	112	986.376	112	530.574	117	462.210	125	SWITZERLAND		034
038	AUSTRIA	2.422.535	111	2.183.952	112	986.376	112	530.574	117	462.210	125	AUSTRIA		038
040	PORTUGAL	2.422.535	111	2.183.952	112	986.376	112	530.574	117	462.210	125	PORTUGAL		040
042	SPAIN	2.422.535	111	2.183.952	112	986.376	112	530.574	117	462.210	125	SPAIN		042
044	ANDORRA	2.422.535	111	2.183.952	112	986.376	112	530.574	117	462.210	125	ANDORRA		044
045	GIBRALTAR	2.422.535	111	2.183.952	112	986.376	112	530.574	117	462.210	125	GIBRALTAR		045
046	MEXICO	2.422.535	111	2.183.952	112	986.376	112	530.574	117	462.210	125	MEXICO		046
047	NETHERLANDS ANTILLES	2.422.535	111	2.183.952	112	986.376	112	530.574	117	462.210	125	NETHERLANDS ANTILLES		047
048	YUGOSLAVIA	2.422.535	111	2.183.952	112	986.376	112	530.574	117	462.210	125	YUGOSLAVIA		048
049	GREECE	2.422.535	111	2.183.952	112	986.376	112	530.574	117	462.210	125	GREECE		049
052	TURKEY	2.422.535	111	2.183.952	112	986.376	112	530.574	117	462.210	125	TURKEY		052
058	SOVIET UNION	2.422.535	111	2.183.952	112	986.376	112	530.574	117	462.210	125	SOVIET UNION		058
058	GERMAN DEM. REP.	2.422.535	111	2.183.952	112	986.376	112	530.574	117	462.210	125	GERMAN DEM. REP.		058
060	POLAND	2.422.535	111	2.183.952	112	986.376	112	530.574	117	462.210	125	POLAND		060
062	CZECHOSLOVAKIA	2.422.535	111	2.183.952	112	986.376	112	530.574	117	462.210	125	CZECHOSLOVAKIA		062
064	HUNGARY	2.422.535	111	2.183.952	112	986.376	112	530.574	117	462.210	125	HUNGARY		064
066	ROMANIA	2.422.535	111	2.183.952	112	986.376	112	530.574	117	462.210	125	ROMANIA		066
068	BULGARIA	2.422.535	111	2.183.952	112	986.376	112	530.574	117	462.210	125	BULGARIA		068
070	ALBANIA	2.422.535	111	2.183.952	112	986.376	112	530.574	117	462.210	125	ALBANIA		070
204	CANARY ISLANDS	2.422.535	111	2.183.952	112	986.376	112	530.574	117	462.210	125	CANARY ISLANDS		204
205	CEUTA AND MELILLA	2.422.535	111	2.183.952	112	986.376	112	530.574	117	462.210	125	CEUTA AND MELILLA		205
208	ALGERIA	2.422.535	111	2.183.952	112	986.376	112	530.574	117	462.210	125	ALGERIA		208
210	TUNISIA	2.422.535	111	2.183.952	112	986.376	112	530.574	117	462.210	125	TUNISIA		210
212	LIBYA	2.422.535	111	2.183.952	112	986.376	112	530.574	117	462.210	125	LIBYA		212
220	EGYPT	2.422.535	111	2.183.952	112	986.376	112	530.574	117	462.210	125	EGYPT		220
224	SUDAN	2.422.535	111	2.183.952	112	986.376	112	530.574	117	462.210	125	SUDAN		224
228	MAURITANIA	2.422.535	111	2.183.952	112	986.376	112	530.574	117	462.210	125	MAURITANIA		228
232	MALI	2.422.535	111	2.183.952	112	986.376	112	530.574	117	462.210	125	MALI		232
236	UPPER VOLTA	2.422.535	111	2.183.952	112	986.376	112	530.574	117	462.210	125	UPPER VOLTA		236
240	CHAD	2.422.535	111	2.183.952	112	986.376	112	530.574	117	462.210	125	CHAD		240
244	REP. OF CAPE VERDE	2.422.535	111	2.183.952	112	986.376	112	530.574	117	462.210	125	REP. OF CAPE VERDE		244
248	SENEGAL	2.422.535	111	2.183.952	112	986.376	112	530.574	117	462.210	125	SENEGAL		248
252	GUINEA	2.422.535	111	2.183.952	112	986.376	112	530.574	117	462.210	125	GUINEA		252
256	GUINEA-BISSAU	2.422.535	111	2.183.952	112	986.376	112	530.574	117	462.210	125	GUINEA-BISSAU		256
260	SIERRA LEONE	2.422.535	111	2.183.952	112	986.376	112	530.574	117	462.210	125	SIERRA LEONE		260
264	LIBERIA	2.422.535	111	2.183.952	112	986.376	112	530.574	117	462.210	125	LIBERIA		264
268	IVORY COAST	2.422.535	111	2.183.952	112	986.376	112	530.574	117	462.210	125	IVORY COAST		268
272	GHANA	2.422.535	111	2.183.952	112	986.376	112	530.574	117	462.210	125	GHANA		272
276	TOGO	2.422.535	111	2.183.952	112	986.376	112	530.574	117	462.210	125	TOGO		276
280	BENIN (DAHOMEY)	2.422.535	111	2.183.952	112	986.376	112	530.574	117	462.210	125	BENIN (DAHOMEY)		280
284	NIGERIA													

import

JANUARY-JANVIER 1979		Nederland		Belg.-Lux.		United Kingdom		Ireland		Danmark		Pays partenaires	Code
Code	Trading partners	1 000 UCE	Indices 79/78	1 000 EUA	Indices 79/78	1 000 UCE	Indices 79/78	1 000 EUA	Indices 79/78	1 000 UCE	Indices 79/78		
	GRAND TOTAL	2.556.636	104	2.578.622	97	5.140.277	95	528.588	116	558.655	105	MAAOE	
	INTRA-EC (EUR-9)	1.213.251	108	1.335.859	94	1.798.805	95	197.255	121	455.439	105	INTRA-CE (EUR-9)	
	EXTRA-EC (EUR-5)	1.343.385	105	1.242.763	104	3.341.472	101	331.333	102	103.216	105	EXTRA-CE (EUR-5)	
	CLASS 1	146.664	110	465.954	98	2.087.996	106	99.328	123	256.153	114	CLASSE 1	
	EFFA	212.001	127	147.814	103	552.719	98	28.793	135	176.646	131	AELE	
	OTF - WEST. EUROPE	26.150	115	49.138	107	112.871	101	4.795	55	16.645	131	ALT. EUR. CCCIO.	
	USA AND CANADA	325.015	93	182.759	88	805.721	104	45.285	124	17.645	142	USA ET CANADA	
	OTF - OTHERS CLASS 1	115.454	135	81.151	107	612.685	119	16.018	108	27.437	112	ALT. CLASSE 1	
	CLASS 2	754.277	85	777.937	115	1.083.383	92	46.677	50	106.250	120	CLASSE 2	
	ACP (54 COUNTRIES)	1.666	51	52	68	6.184	67			2.433	238	ACP (54 PAYS)	
	COM	575.418	88	350.481	107	883.098	89	31.272	83	54.005	124	DCM	
	OTF - OTHERS CLASS 2											TCM	
	CLASS 3	67.238	121	55.808	73	190.588	103	8.324	77	46.144	84	CLASSE 3	
	EASTERN EUROPE	6.520	70	4.178	50	24.266	146	652	146	1.576	110	EUROPE ORIENTALE	
	OTF - OTHERS CLASS 3											ALT. CLASSE 3	
	MISCELLANEOUS	3	300	1.062	113	9.407	121	2.852	51			DIVERS NON CLASSE	
	EUROPE	2.265.620	111	2.231.841	95	2.600.813	96	426.363	120	766.006	106	EUROPE	
	AFRICA	427.134	52	233.401	90	952.813	107	57.116	122	102.704	126	AFRIQUE	
	AMERICA	548.482	53	340.611	105	910.906	70	42.492	51	50.517	125	AMERIQUE	
	ASIA	18.181	150	15.924	81	100.494	87	557	42	6.464	205	ASIE	
	OCEANIA											OCEANIE	
001	FRANCE	242.415	100	461.791	97	369.685	102	26.558	105	42.304	106	FRANCE	001
002	BELGIUM-LUXEMBOURG	112.721	101	112.403	93	181.203	83	14.438	105	22.197	111	BELGIQUE-LLXEG.	002
003	NETHERLANDS			469.417	88	273.537	93	22.787	145	60.604	116	PAYS-BAS	003
004	F.R.G. OF GERMANY	85.746	105	648.288	96	507.009	96	36.262	177	167.614	105	R.F. D'ALLEMAGNE	004
005	ITALY	134.657	113	111.997	92	217.338	98	11.985	86	21.221	92	ITALIE	005
006	UNITED KINGDOM	151.232	91	285.925	96			249.350	114	43.652	94	ROYAUME-UNI	006
007	IRELAND	15.033	116	8.466	76	151.631	86			1.867	62	IRLANDE	007
008	DENMARK	21.407	122	16.275	121	98.202	85	5.234	160			DANEMARK	008
025	ICELAND	185	23	356	49	11.017	179		14	517	166	ISLANDE	025
028	NORWAY	22.592	130	27.327	124	147.197	136	1.911	82	31.638	111	NORVEGE	028
030	SWEDEN	73.124	126	46.501	122	148.670	92	5.078	116	123.140	102	SUEDE	030
032	FINLAND	27.560	150	8.976	99	79.106	92	5.040	126	6.604	120	FINLANDE	032
036	SWITZERLAND	51.114	100	46.786	82	7.034	95	9.704	132	18.155	115	SWITZERLANDE	036
038	AUSTRIA	8.232	100	12.063	118	37.200	53	1.810	138	12.151	126	AUTRICHE	038
040	PORTUGAL	8.336	134	5.905	91	34.986	55	6.870	70	3.137	88	PORTUGAL	040
042	SPAIN	41.642	123	27.458	99	74.507	100	3.401	84	5.155	117	ESPAGNE	042
043	ANDORRA					6	1					ANDORRE	043
044	GIBRALTAR											GIBRALTAR	044
045	VATICAN CITY STATE					6	2			12	5	CITE DU VATICAN	045
046	MALTA	1.157	120	4.779	76	4.298	112	130	203	249	315	MALTE	046
048	YUGOSLAVIA	14.054	150	3.313	75	5.100	114	59	37	1.734	102	YUGOSLAVIE	048
050	GREECE	12.888	100	6.910	167	13.413	145	458	161	1.741	100	GRECE	050
052	TURKEY	6.203	102	6.626	190	14.651	148	NS	NS	NS	NS	TURQUIE	052
054	SOVIET UNION	2.414	96	3.119	84	74.645	101	2.138	46	17.386	84	L'UNION SOVIETIQUE	054
058	GERMAN DEM. REP.	1.541	98	3.764	84	10.564	109	1.047	104	2.784	60	REP. DEM. ALLEMANDE	058
060	POLAND	6.743	56	5.705	84	26.271	103	3.145	131	11.265	120	POLGNE	060
062	CZECHOSLOVAKIA	7.476	112	3.020	72	9.823	85	1.045	65	2.658	110	TCHECOSLOVAQUIE	062
064	HUNGARY	7.565	117	1.648	72	7.034	87	152	71	3.658	134	HONGRIE	064
066	RUMANIA	32.700	367	2.106	117	6.028	87	7	61	577	23	ROUMANIE	066
068	BULGARIA	100	58	3.247	206	1.298	37	42	150	245	150	BULGARIE	068
070	ALBANIA	261	105	21	35	15	188			1	4	ALBANIE	070
202	CANARY ISLANDS	10.221	101	10.221	101	13.885	75	106	17	1.555	115	ILES CANARIES	202
205	MARCC	6.555	101	6.405	133	3.885	75					MARCC	205
208	CEUTA AND MELILLA											CEUTA ET MELILLA	208
212	ALGERIA	4.587	364	5.278	NS	15.636	161			16	3	ALGERIE	212
216	TUNISIA	4.553	121	2.710	75	1.535	206			328	151	TUNISIE	216
220	LIBYA	11.875	21	1.10	71	12.280	44					LIBYE	220
224	EGYPT	3.653	21	4.000	594	3.166	57			57	3	EGLIPE	224
228	SUDAN	241	285	507	147	4.965	89			18	7	SUDAN	228
232	MAURITANIA					213	96					MAURITANIE	232
236	MALI	375	551	16	114		34					MALI	236
240	UPPER VOLTA	54	NS									MALTE-VOLTA	240
244	NIGER			152	38		1					NIGER	244
247	CHAD			703	NS		128					CHAD	247
248	REP. OF CAPE VERDE						35					REP. DL CAP-VERT	248
252	SENEGAL	232	33	93	182	1.117	77					SENEGAL	252
256	GAMBIA	38	5			421	NS					GAMBIE	256
260	GUINEA BISSAU					295						GUINEE BISSAU	260
264	GUINEA	1.445	67	1.175	NS					114	278	GUINEE	264
268	SIERRA LEONE	1.000	66	3.612	152	2.725	711			43	358	SIERRA LEONE	268
272	LIBERIA	1.500	66	3.612	152	2.510	204			19	234	LIBERIA	272
276	IVORY COAST	16.005	98	3.544	115	6.431	145			64	118	COTE-D'IVOIRE	276
280	GHANA	5.070	110	6.75	150	16.463	84			265	101	GHANA	280
284	TOGO	5.070	110	6.75	150	84	92					TOGO	284
288	BENIN (COTONOU)											BENIN (COTONOU)	288
292	NIGERIA	103.206	114	25.240	355	51.788	252	3.012	433	5.251	373	NIGERIA	292
296	CAMEROON	17.140	105	1.561	180	768	43			19	27	CAMEROUN	296
300	CENTRAL AFRICAN EMP.			935	66	122	284					EMP. CENTRAFRICAINE	300
304	EQUATORIAL GUINEA											GUINEE EQUATORIALE	304
308	SAO TOME, PRINCIPE	666	341			17	100					SAC TOME, PRINCIPES	308
312	GABON	3.575	255	4.756	NS	312	127					GABON	312
316	CONGO	417	113	489	429	333	85					CONGO	316
320	ZAIRE	1.273	57	68.856	149	10.316	112			71	161	ZAIRE	320
324	RWANDA	1.151	281	340	41	278	278					RWANDA	324
328	BURUNDI	121	88	1.667	209	232	65					BURUNDI	328
332	ST HELENA AND DEP.					15	71					ST-HELENE ET DEP.	332
336	ANGOLA	264	3			6.668	NS					ANGOLA	336
340	ETHIOPIA	564	354		8	664	738					ETHIOPIE	340
344	JIBUTI											DJIBOUTI	344
348	SOMALIA	17	121			23	323					SOMALIE	348
352	KENYA	2.275	224	1.041	142	11.025	196	61	45	465	47	KENYA	352
356	UGANDA	1.353	NS		3	10.578	455			24		UGANDA	356
360	TANZANIA	2.438	100	996	160	3.358	36			110	20	TANZANIE	360

TRADE OF THE EC  
by countries of origin and destination

TAB. 6

import

JANUARY-JANVIER 1979		EUR-9		EUR-6		Deutschland		France		Italia		Pays partenaires	Code
Code	Trading partners	1 000 EUA	indices 79 78	1 000 UCE	indices 79 78	1 000 EUA	indices 79 78	1 000 UCE	indices 79 78	1 000 EUA	indices 79 78		
400	U.S.C.F. AMERICA	2.461.247	100	1.651.945	107	546.882	100	424.382	116	246.277	121	ETATS-UNIS	400
404	CANADA	376.674	100	203.414	105	78.900	112	42.752	120	32.597	123	CANADA	404
406	IRELAND	5.555	137	1.575	82	1.510	EC					IRELAND	406
408	ST. PIERRE, MIQUELON		113		177							ST. PIERRE, MIQUELON	408
412	MEXICO	30.001	115	74.683	109	12.843	100	6.258	110	2.475	100	MEXIQUE	412
413	BERMUDA	1.855	78	710	41	666	267					BERMUDA	413
416	CUBA	11.544	62	11.944	30	5.416	66					CUBA	416
421	BELIZE		172		31		66					BELIZE	421
424	HONDURAS	5.005	57	5.352	100	3.003	100	1.200	100	418	100	HONDURAS	424
428	EL SALVADOR	7.951	44	7.559	42	5.054	48					EL SALVADOR	428
432	NICARAGUA	4.272	63	3.614	54	2.117	65					NICARAGUA	432
436	COSTA RICA	10.619	107	5.863	107	4.821	90	1.021	100	1.021	100	COSTA RICA	436
440	PANAMA	7.547	63	6.813	58	2.272	22					PANAMA	440
444	PANAMA CANAL ZONE		233		6		6					CANAL PANAMA	444
448	GUAYAMA	7.557	73	6.815	69	3.170	303	1.600	645	1.002	111	GUAYAMA	448
452	FAITI	3.865	68	3.374	70	2.887	146	1.237	100	71	100	FAITI	452
456	REP. DOMINICAIN	20.004	70	22.304	92	19.977	140					REP. DOMINICAIN	456
457	ISLES VIERGES U.S.A.		100		NS		NS					ISLES VIERGES U.S.A.	457
458	REP. DOMINICAIN		147		147		13					REP. DOMINICAIN	458
462	CAYMAN ISLANDS	2.050	100	6.046	65		NS	6.046	100	362	35	CAYMAN ISLANDS	462
464	JAMAICA	7.030	150	6.97	129	290	70					JAMAICA	464
469	BAREILLES		122		87		13					BAREILLES	469
471	WEST INDIES	4.530	122	204	119		48					WEST INDIES	471
472	TRINIDAD, TOBAGO	12.050	105	11.250	279	2.475	117					TRINIDAD ET TOBAGO	472
473	GRENADA		137		126		17					GRENADA	473
476	NETHERLANDS ANTILLES		100		62		114					ANTILLES NETHERLANDS	476
480	COLOMBIE	5.037	123	5.037	130	37.881	104					COLOMBIE	480
484	VENEZUELA	5.942	146	5.942	152	8.907	72					VENEZUELA	484
488	GUAYANA	7.581	115	1.248	67		6					GUAYANA	488
492	SURINAM	12.155	111	9.459	109	1.431	100	1.015	100	1.516	100	SURINAM	492
496	FRENCH GUIANA		152		145		1					GUIANE FRANCAISE	496
500	ECUADOR	12.021	105	10.873	80	3.347	47					ECUADOR	500
504	PERU	18.950	131	18.950	131	6.247	137					PERU	504
508	CHILI	2.022	127	1.910	102	6.668	103					CHILI	508
512	ARGENTINE	15.447	107	15.447	107	1.418	60					ARGENTINE	512
516	URUGUAY	5.100	135	8.095	150	2.820	55					URUGUAY	516
524	URUGUAY	15.457	100	13.048	112	6.775	145					URUGUAY	524
528	ARGENTINE	115.115	105	57.277	103	29.577	88					ARGENTINE	528
529	FALKLAND ISLANDS		430		NS		NS					ETATS FALKLAND	529
600	CYPRUS	10.035	60	3.155	176	1.087	100					CYPRUS	600
604	LIBANON	1.115	65	1.115	65	1.573	21					LIBANON	604
608	SYRIE	28.293	103	28.293	103	14.829	100					SYRIE	608
612	IRAN	430.162	66	323.149	59	114.482	73					IRAN	612
616	ISRAEL	113.058	52	83.087	92	32.052	54					ISRAEL	616
624	JORDANIE		100		100		100					JORDANIE	624
628	SAOUDI ARABIA	524.610	100	795.236	103	115.123	100					ARABIE SAOUDI	628
632	KUWAIT	284.340	64	158.865	95	18.853	100					KUWAIT	632
640	BAHREIN	1.050	100	817	270	187	305					BAHREIN	640
644	CATAR	61.708	54	60.719	110	4.26	74					CATAR	644
647	EMIRATS ARABES UNIS	15.250	100	10.128	124	44.943	74					EMIRATS ARABES UNIS	647
649	OMAN	6.304	100	4.989	79	4.978	61					OMAN	649
652	NORTH YEMEN		100		100		100					YEMEN DU NORD	652
656	SOUTH YEMEN		100		100		100					YEMEN DU SUD	656
660	AFGHANISTAN		100		100		100					AFGHANISTAN	660
662	PAKISTAN		100		100		100					PAKISTAN	662
664	INDIE	1.015	100	94.356	112	33.598	114					INDIE	664
668	ANGLETERRA	1.212	100	6.488	95	1.304	71					ANGLETERRA	668
669	MALDIVEES		100		100		100					MALDIVEES	669
665	SRI LANKA	12.025	100	7.272	125	2.910	120					SRI LANKA	665
672	NEPAL	705	100	604	93	245	100					NEPAL	672
675	REP. BURMA		100		100		100					BURMA	675
676	THAILANDE	2.022	54	2.570	163	977	320					THAILANDE	676
680	LAOS	54.023	125	94.085	140	27.491	122					LAOS	680
684	VIETNAM		100		100		100					VIETNAM	684
690	KAMPUCHEA/CAMBODIA		100		100		100					KAMPUCHEA/CAMBODIA	690
696	INDONESIE	74.212	100	64.335	107	19.808	122					INDONESIE	696
700	MALAYASIA	116.442	100	88.042	110	33.613	117					MALAYASIA	700
701	BRUNAI		100		100		100					BRUNAI	701
703	SINGAPORE		100		100		100					SINGAPORE	703
706	PHILIPPINES		100		100		100					PHILIPPINES	706
716	MONGOLIE		100		100		100					MONGOLIE	716
720	CHINE		100		100		100					CHINE	720
724	NORTH KOREA		100		100		100					KOREE DU NORD	724
728	SOUTH KOREA		100		100		100					KOREE DU SUD	728
732	JAPON		100		100		100					JAPON	732
736	TAIWAN		100		100		100					TAIWAN	736
740	HONG KONG		100		100		100					HONG KONG	740
743	MACAO		100		100		100					MACAO	743
800	AUSTRALIE	157.124	112	140.073	121	39.984	88					AUSTRALIE	800
802	PACIFIC OCEANIA	11.120	100	8.188	150	9.839	20					PACIFIQUE OCEANIE	802
803	NAURU		100		21		10					NAURU	803
804	NEW ZEALAND		100		125		100					NEW ZEALAND	804
808	AMERICAN OCEANIA		100		115		100					OCEANIE AMERICAINE	808
809	NEW CALÉDONIE		100		330		100					NOUVELE CALÉDONIE	809
811	WALLIS ET FUTUNA		100		878		643					WALLIS ET FUTUNA	811
812	BRITANNIC OCEANIA		100		264		643					OCEANIE BRITANNIC	812
814	NEW ZEALAND OCEANIA		100		2		78					OCEANIE NEW ZEALAND	814
815	FIDJI		100		393		78					FIDJI	815
817	NORTH HERCULES		100		161		159					NORVEGE NORD	817
819	WESTERN SAMOA		100		420		55					SAMOA OCCIDENTALE	819
822	FRENCH POLYNESIA		100		7		7					POLYNESIE FRANCAISE	822
890	POLAR REGIONS		100		1		1					REGIONS POLAIRES	890
950	STORES PROVISIONS UNSPECIFIED	5.102	145	5.102	145	5.102	145					AVIATION, SCLTAGE NON SPECIFIE	950
958	SECRET	37.445	122	25.617	242		145					SECRET	958
977	SECRET	474	51		NS		NS					SECRET	977

TAB. 6

COMMERCE DE LA CE  
par pays d'origine et de destination

import

JANUARY-JANVIER 1979		Nederland		Belg.-Lux.		United Kingdom		Ireland		Danmark		Pays partenaires	Code
Code	Trading partners	1 000 UCE	Indices 79/ 78	1 000 EUA	Indices 79/ 78	1 000 UCE	Indices 79/ 78	1 000 EUA	Indices 79/ 78	1 000 UCE	Indices 79/ 78		
40C	U.S.O.F AMERICA	503.155	52	155.213	89	657.550	105	46.557	125	66.151	131	ETATS-UNIS	400
404	CANADA	25.824	116	23.538	84	152.171	101	3.425	75	11.264	261	CANADA	404
406	IRELAND									2.424	243	IRELAND	406
408	ST PIERRE, MIQUELON											ST. PIERRE, MIQUELON	408
412	MEXICO	1.731	75	1.376	140	5.020	155	27	153	271	122	MEXIQUE	412
413	BERMUDEES	20	4	1.149	177	418	182	4	67	71	311	BERMUDEES	413
416	GUATEMALA	2.782	103	903	171	7.455	194	4	67	71	311	GUATEMALA	416
421	BELIZE											BELIZE	421
424	HONDURAS	465	76	235	121	98	133	3	33	356	7	HONDURAS	424
428	EL SALVADOR	185	3	383	46	419	374	6	33	7	21	EL SALVADOR	428
432	NICARAGUA	187	38	299	29	315	205			242	52	NICARAGUA	432
436	COSTA RICA	1.728	110	477	94	203	151			220	52	COSTA RICA	436
440	PANAMA	1.524	300	382	49	5	33			627	326	PANAMA	440
444	PANAMA CANAL ZONE											CANAL PANAMA	444
448	COLOMBIE	616	251	271	5	1.138	116			5	50	COLOMBIE	448
452	HAITI	576	75	97	23	227	68			3.048	66	HAITI	452
456	CAYMAN ISLANDS											CAYMAN ISLANDS	456
457	VIRGIN ISLANDS LE	147	327	365	71	53	16					VIRGIN ISLANDS LE	457
458	GUADALUPE											GUADALUPE	458
462	MARTINIQUE											MARTINIQUE	462
464	JAMAICA	185	617									JAMAICA	464
469	BARBADES											BARBADES	469
471	WEST INDIES											WEST INDIES	471
472	TRINIDAD, TOBAGO	4.521	217	3.667	125	4.331	123					TRINIDAD, TOBAGO	472
473	GRENADA											GRENADA	473
476	ANTILLES NEERLAND.	1.436	140	27	NS	162	4					ANTILLES NEERLAND.	476
480	COLOMBIE	7.424	76	3.042	84	1.943	57			2.164	86	COLOMBIE	480
484	VENEZUELA	15.181	168	5.150	156	5.604	104					VENEZUELA	484
488	GUYANA	1.168	NS	14	7	5.994	134					GUYANA	488
492	SURINAM	5.425	NS	60	22	2.649	9					SURINAM	492
496	FRENCH GUYANA											FRENCH GUYANA	496
500	ECUADOR	663	103	458	65	1.056	201			622	105	ECUADOR	500
504	PERU	2.144	58	4.470	123	5.766	277					PERU	504
508	BRAZIL	28.365	47	12.755	108	49.347	142			1.637	118	BRAZIL	508
512	CHILE	1.166	43	6.520	120	22.995	342					CHILE	512
516	ECUADOR	1.166	NS	50	NS	2.940	130					ECUADOR	516
520	PARAGUAY	364	68	197	115	320	64					PARAGUAY	520
524	URUGUAY	2.488	121	602	116	2.382	41					URUGUAY	524
528	ARGENTINA	17.218	111	7.706	67	15.269	107					ARGENTINA	528
529	ISLES FALKLAND, DEP.											ISLES FALKLAND, DEP.	529
600	CYPRUS	585	183	499	223	6.647	50			468	65	CYPRUS	600
604	LIBAN	221	188	25	19	258	41					LIBAN	604
608	SYRIE	36	2	12	12	415	127					SYRIE	608
612	IRAN	50.731	121	12.114	687	49.044	54					IRAN	612
616	IRAQ	10.731	82	35.768	62	76.062	84			7.520	234	IRAQ	616
624	ISRAEL	10.526	82	18.333	80	25.955	88			1.136	68	ISRAEL	624
628	JORDANIE	11	15	9	7	563	83					JORDANIE	628
632	SAUDI ARABIA	125.028	91	100.236	113	130.903	86			8.471	112	SAUDI ARABIA	632
636	KUWAIT	31.781	51	17.456	216	115.154	88			4.073	122	KUWAIT	636
640	EMIRATS ARABES UNIS											EMIRATS ARABES UNIS	640
644	CATAR											CATAR	644
647	EMIRATS ARABES UNIS	23.214	385	16.379	115	26.158	52					EMIRATS ARABES UNIS	647
649	OMAN											OMAN	649
652	YEMEN DU NORD											YEMEN DU NORD	652
656	YEMEN DU SUD											YEMEN DU SUD	656
660	AFGHANISTAN	448	72									AFGHANISTAN	660
662	PAKISTAN	2.477	117	885	109	5.432	59			21	11	PAKISTAN	662
664	INDIE	6.647	102	20.555	96	60.211	128			1.045	18	INDIE	664
666	BANGLADESH	1.107	75	1.399	105	5.561	65					BANGLADESH	666
668	MAURICE											MAURICE	668
669	SRI LANKA	1.247	161	303	122	3.918	61			542	157	SRI LANKA	669
672	NEPAL	13	61	2	7	100	332					NEPAL	672
676	BHUTAN											BHUTAN	676
678	EUROPE	748	NS	750	290	21	3					EUROPE	678
680	THAILANDE	27.284	158	9.375	137	5.569	65			330	47	THAILANDE	680
684	LAOS											LAOS	684
690	VIETNAM	23	10									VIETNAM	690
696	KAMPUCHEA/CAMBODGE											KAMPUCHEA/CAMBODGE	696
700	INDONESIE	14.553	105	6.058	221	7.156	135			121	47	INDONESIE	700
704	MALAYSIE	16.200	106	6.069	96	26.637	87			726	53	MALAYSIE	704
708	SINGAPORE	5.057	134	2.265	103	17.803	154			295	47	SINGAPORE	708
716	PHILIPPINES	5.034	105	2.161	75	6.711	82			65	28	PHILIPPINES	716
720	CHINA	41	57	67	372	452	88					CHINA	720
724	NORTH KOREA	6.185	64	3.768	128	22.461	154			641	151	NORTH KOREA	724
728	SOUTH KOREA	20.354	55	6.683	76	41.622	106			705	47	SOUTH KOREA	728
732	JAPON	52.661	141	45.849	114	177.457	103			14.223	115	JAPON	732
736	TAIWAN	13.201	137	5.818	151	22.208	124					TAIWAN	736
740	HONG KONG	20.251	114	18.906	156	70.655	161			1.525	161	HONG KONG	740
743	MACAO	406	60	101	23	813	55					MACAO	743
800	AUSTRALIE	15.670	173	12.965	101	50.287	80			240	151	AUSTRALIE	800
801	PAPUA NEW GUINEA	544	184	334	13	3.150	90					PAPUA NEW GUINEA	801
802	CELANESE ALSTRAL.											CELANESE ALSTRAL.	802
803	NAURU											NAURU	803
804	NOUVELLE-ZELANDE	1.325	55	2.608	63	30.473	58			657	45	NOUVELLE-ZELANDE	804
808	OCEANIE AMERICAINNE											OCEANIE AMERICAINNE	808
809	NCLV, CALEDONIE, DEP.											NCLV, CALEDONIE, DEP.	809
811	HALLS ET FUTUNA ISL.											HALLS ET FUTUNA ISL.	811
812	OCEANIE BRITANN.	234										OCEANIE BRITANN.	812
814	OCEANIE NCF-ZELANDE											OCEANIE NCF-ZELANDE	814
815	FIDJI											FIDJI	815
816	NOUVELLES-HEBRIDES											NOUVELLES-HEBRIDES	816
817	TONGA											TONGA	817
819	SANCTO DOMINGUE											SANCTO DOMINGUE	819
822	POLYNESIE FRANCAISE											POLYNESIE FRANCAISE	822
890	REGIONS POLAIRES											REGIONS POLAIRES	890
950	STOKES, PROVISIONS											STOKES, PROVISIONS	950
958	UNSPECIFIED	3	300	1.062	113	9.407	121			2.415	51	UNSPECIFIED	958
977	SECRET									474	51	SECRET	977

export

JANUARY-JANVIER 1979		EUR-9		EUR-6		Deutschland		France		Italia		Pays partenaires	Code
Code	Trading partners	1 000 EUA	Indices 79 78	1 000 UCE	Indices 79 78	1 000 EUA	Indices 79 78	1 000 UCE	Indices 79 78	1 000 EUA	Indices 79 78		
	GRAND TOTAL	25.264.455	110	23.684.136	111	9.204.402	112	5.045.815	117	2.555.256	116	PCANDE	
	INTRA-EC (EUR-9)	15.325.704	112	14.373.720	112	4.332.600	112	2.979.251	122	1.235.153	112	INTRA-EE (EUR-9)	
	EXTRA-EC (EUR-9)	10.000.000	108	9.310.416	109	4.871.802	110	2.066.564	105	1.320.103	105	EXTRA-EE (EUR-9)	
	CLASS 1 EFTA	7.249.577	112	5.371.349	113	2.749.245	113	1.019.797	115	266.515	122	CLASSE 1 EFTA	
	OTF. WEST. EUROPE	1.177.463	127	2.400.892	116	1.377.038	115	416.075	115	146.452	114	ALT. EUR. CCCIC.	
	CAN. ANE CANADA	2.000.000	100	1.473.521	110	704.307	111	576.741	105	247.327	103	ALT. ET CANICA	
	OTFERS CLASS 1	623.644	113	522.674	117	273.025	122	108.272	154	64.032	51	ALT. CLASSE 1	
	CLASS 2 54 COUNTRIES	5.155.355	107	3.894.472	104	1.717.167	105	1.122.406	105	555.258	113	CLASSE 2 54 PAYS	
	DOM	43.366	131	77.802	125	2.088	57	70.217	125	1.640	136	DCP	
	TOM	44.536	66	30.316	80	2.257	21	17.141	55	1.640	247	TCP	
	OTFERS CLASS 2	4.062.000	106	3.176.687	106	1.337.273	112	723.205	55	523.672	114	ALT. CLASSE 2	
	CLASS 3 EASTERN EUROPE	1.171.553	100	1.014.960	107	570.803	94	226.222	146	100.000	100	CLASSE 3 ORIENTALE	
	OTFERS CLASS 3	1.171.553	100	886.456	104	459.018	93	166.026	141	100.000	100	ALT. CLASSE 3	
	MISCELLANEOUS	151.564	54	132.245	91	19.854	85	163	160	24.170	50	DIVERS AUTR. CLASSE	
	EUROPE	20.045.770	113	17.478.182	112	6.616.265	112	3.507.524	123	2.014.572	116	EUROPE	
	AFRICA	2.085.121	105	1.830.715	100	809.448	101	628.602	107	311.762	103	AFRICA	
	AMERICA	2.173.083	109	2.173.083	109	1.035.392	113	442.510	100	338.223	125	AMERICA	
	ASIA	2.536.655	106	2.118.944	110	960.427	115	436.164	110	213.011	126	ASIE	
	OCEANIA	2.536.655	113	1.459.574	120	69.020	121	33.654	108	21.545	144	OCEANIE	
001	FRANCE	3.000.000	112	2.639.732	123	1.244.539	119	744.539	123	451.567	114	FRANCE	001
002	BELGIUM-LUXEMBOURG	1.200.000	120	1.066.816	113	488.137	123	274.300	105	161.247	114	BELGIUM-LUXEMBOURG	002
003	NETHERLANDS	1.000.000	100	1.753.985	106	898.300	105	576.185	105	338.223	105	NETHERLANDS	003
004	F.R.G. OF GERMANY	2.000.000	119	3.308.115	114	1.600.866	121	707.511	116	442.510	115	F.R.G. OF GERMANY	004
005	ITALY	1.000.000	104	1.461.123	107	506.054	101	323.988	118	160.752	110	ITALY	005
006	UNITED KINGDOM	1.000.000	100	1.461.123	107	506.054	101	323.988	118	160.752	110	UNITED KINGDOM	006
007	IRELAND	345.867	100	113.654	133	50.750	179	25.014	111	5.216	133	IRELAND	007
008	DENMARK	261.505	100	346.813	106	184.272	111	40.387	132	22.267	55	DENMARK	008
024	ISLAND	17.142	55	8.325	94	3.185	98	1.895	54	546	126	ISLAND	024
042	FAROE ISLANDS	2.000	123	2.295	53	274	345	1.000	111	32	32	FAROE ISLANDS	042
028	NORWAY	282.743	102	168.766	80	91.789	50	22.015	115	6.835	51	NORWAY	028
036	FINLAND	675.571	110	475.687	110	250.563	112	144.543	115	22.644	116	FINLAND	036
032	SWITZERLAND	1.100.000	104	959.909	112	470.746	115	17.530	141	46.264	127	SWITZERLAND	032
038	AUSTRIA	1.000.000	115	609.736	117	443.430	116	31.722	124	65.442	138	AUSTRIA	038
040	PORTUGAL	144.246	105	117.017	115	50.472	122	40.722	124	20.216	106	PORTUGAL	040
042	SPAIN	461.123	125	388.533	127	127.329	120	148.612	136	46.540	123	SPAIN	042
043	ANGOLA	0.000	100	8.041	123	6.56	294	6.56	100	0.000	100	ANGOLA	043
043	GIBRALTAR	0.000	100	1.907	103	239	203	1.566	466	0.000	100	GIBRALTAR	043
045	VATICAN CITY STATE	4.455	72	464	68	83	70	81	53	27	55	VATICAN CITY STATE	045
046	MALTA	25.233	126	17.203	111	5.147	147	2.046	116	4.515	74	MALTA	046
046	YUGOSLAVIA	251.115	124	263.256	123	155.980	130	35.592	116	47.462	130	YUGOSLAVIA	046
046	GREECE	268.011	123	206.330	111	85.500	108	34.152	116	46.264	127	GREECE	046
055	TURKEY	422.000	100	90.430	80	40.911	100	18.642	117	11.628	113	TURKEY	055
056	SOVIET UNION	422.000	100	365.287	93	186.539	71	90.272	152	41.664	53	SOVIET UNION	056
058	GERMAN DEM. REP.	111.366	111	36.360	131	14.156	145	14.156	145	10.600	251	GERMAN DEM. REP.	058
060	POLAND	177.551	104	130.369	103	70.059	116	28.565	100	15.462	106	POLAND	060
062	CZECHOSLOVAKIA	115.466	100	176.106	84	37.134	112	14.254	116	10.600	100	CZECHOSLOVAKIA	062
064	HUNGARY	115.466	100	126.428	119	69.302	123	14.254	116	10.600	100	HUNGARY	064
066	ROMANIA	115.466	100	126.462	155	72.943	164	25.545	161	11.144	100	ROMANIA	066
068	BULGARIA	38.457	67	113.654	91	17.961	79	7.658	162	2.216	123	BULGARIA	068
070	ALBANIA	1.834	100	1.614	93	871	66	191	201	278	103	ALBANIA	070
202	CANARY ISLANDS	24.784	140	14.616	136	4.067	144	2.333	100	2.264	122	CANARY ISLANDS	202
204	AGORA	152.200	115	110.300	114	11.100	102	64.739	100	10.323	129	AGORA	204
205	CEUTA AND MELILLA	2.346	115	1.542	162	714	257	2.243	156	17	45	CEUTA AND MELILLA	205
208	ALGERIA	304.457	104	276.116	102	94.827	56	90.216	106	43.600	136	ALGERIA	208
212	TUNISIA	78.465	100	71.881	98	14.875	111	18.875	111	46.264	127	TUNISIA	212
216	LIBYIA	122.000	100	180.410	102	70.722	110	18.642	117	11.628	113	LIBYIA	216
220	EGYPT	163.355	122	130.479	119	45.152	55	44.695	131	21.343	115	EGYPT	220
224	SUDAN	27.691	72	15.393	54	6.735	65	3.245	46	2.245	66	SUDAN	224
228	MAURITANIA	10.156	127	5.425	125	744	823	6.014	116	766	305	MAURITANIA	228
232	MALI	6.226	100	8.324	116	1.307	424	6.014	116	5	2	MALI	232
236	UPPER VOLTA	6.226	100	8.324	116	1.307	424	6.014	116	5	2	UPPER VOLTA	236
240	NIGER	16.632	177	12.242	138	1.684	274	5.511	151	6	6	NIGER	240
244	CHAD	5.613	157	5.488	160	282	77	4.464	101	17	17	CHAD	244
247	REP. OF CAPE VERDE	471	31	320	24	130	228	77	124	6	6	REP. OF CAPE VERDE	247
248	SENEGAL	30.000	110	29.728	115	2.293	114	22.704	114	2.052	111	SENEGAL	248
252	GAMBIA	3.555	62	1.187	62	611	81	6.556	126	585	140	GAMBIA	252
257	GUINEA BISSAU	3.555	320	801	319	151	161	208	351	66	478	GUINEA BISSAU	257
260	GUINEA	7.522	142	6.632	143	242	169	5.487	146	421	207	GUINEA	260
264	SIERRA LEONE	7.472	144	3.637	221	833	149	646	149	330	330	SIERRA LEONE	264
268	LIBERIA	33.634	44	21.961	33	11.163	44	6.455	111	1.733	76	LIBERIA	268
272	IVORY COAST	130.661	114	126.226	194	5.770	106	106.872	214	6.418	176	IVORY COAST	272
276	GHANA	10.000	100	7.695	107	20.508	66	173	103	2.444	137	GHANA	276
280	TOGO	16.000	53	15.246	103	1.229	46	10.882	103	773	225	TOGO	280
284	GUINEA (CONGO)	11.466	104	5.542	106	1.990	66	6.000	106	261	61	GUINEA (CONGO)	284
288	NIGERIA	250.367	175	177.586	74	71.754	74	37.495	164	27.010	54	NIGERIA	288
302	CAMEROON	40.000	111	38.570	129	2.620	51	28.104	124	3.526	230	CAMEROON	302
306	CENTRAL AFRICAN REP.	2.000	61	2.773	61	137	56	2.423	65	2.000	24	CENTRAL AFRICAN REP.	306
310	EQUATORIAL GUINEA	54	57	54	59	56	255	11	25	14	15	EQUATORIAL GUINEA	310
311	SAO TOME, PRINCIPE	252	163	197	318	43	614	134	479	16	533	SAO TOME, PRINCIPE	311
314	CAOBON	22.000	100	21.208	119	962	161	14.425	100	8	74	CAOBON	314
318	CONGO	8.766	68	6.11	89	611	81	6.556	126	585	140	CONGO	318
328	ZAIRE	26.436	68										



TAB. 6

COMMERCE DE LA CE  
par pays d'origine et de destination

export

JANUARY - JANVIER 1979		Nederland		Belg.-Lux.		United Kingdom		Ireland		Danmark		Pays partenaires	Code
Code	Trading partners	1 000 UCE	Indices 79/78	1 000 EUA	Indices 79/78	1 000 UCE	Indices 79/78	1 000 EUA	Indices 79/78	1 000 UCE	Indices 79/78		
	GRAND TOTAL	3.664.274	106	2.896.344	103	4.509.210	106	221.471	93	765.678	116	PCNDE	
	INTRA-CE (EUR-9)	2.636.372	112	2.082.661	105	2.869.205	110	240.322	88	381.672	117	INTRA-CE (EUR-9)	
	EXTRA-CE (EUR-5)	1.027.902	94	813.683	99	1.640.005	104	81.149	110	384.006	117	EXTRA-CE (EUR-5)	
	CLASS 1	455.662	55	388.731	99	1.241.693	107	44.654	114	466.261	113	CLASS 1	
	AFRICA	226.765	62	175.596	103	632.042	105	5.261	124	262.664	117	AFRICA	
	WEST. EUROPE	166.726	106	57.422	107	169.496	147	5.261	124	262.664	117	WEST. EUROPE	
	USA AND CANADA	125.336	104	124.044	91	469.456	99	21.288	91	41.253	93	USA AND CANADA	
	OTHERS CLASS 1	46.835	58	31.675	93	270.703	101	8.367	177	24.146	178	OTHERS CLASS 1	
	CLASS 2	245.678	63	325.276	100	1.153.856	98	25.119	93	71.548	126	CLASS 2	
	AFRICA (54 COUNTRIES)	245.678	63	325.276	100	1.153.856	98	25.119	93	71.548	126	AFRICA	
	WEST. EUROPE	1.181	106	1.180	69	13.582	106	1.205	101	3.116	114	WEST. EUROPE	
	OTHERS CLASS 2	271.530	55	267.903	97	874.939	104	21.705	101	58.670	114	OTHERS CLASS 2	
	CLASS 3	62.712	117	69.819	99	112.719	113	7.443	93	23.275	121	CLASS 3	
	WEST. EUROPE	62.712	117	69.819	99	112.719	113	7.443	93	23.275	121	WEST. EUROPE	
	OTHERS CLASS 3	126.650	153	11.839	72	15.458	164	5.222	101	11.222	67	OTHERS CLASS 3	
	MISCELLANEOUS	62.027	50	26.031	101	15.234	125	4.034	102	51	70	MISCELLANEOUS	
	EUROPE	2.555.531	111	2.373.490	105	2.584.504	112	262.011	92	622.327	115	EUROPE	
	AFRICA	144.655	106	140.988	117	219.845	91	22.011	124	42.266	113	AFRICA	
	AMERICA	167.386	105	165.198	89	619.689	100	23.934	75	66.555	101	AMERICA	
	ASIA	236.656	88	175.532	92	742.863	103	5.892	98	134	134	ASIA	
	OCEANIA	12.438	111	7.115	68	127.072	103	4.842	103	266	126	OCEANIA	
001	FRANCE	357.672	132	546.554	101	292.049	106	26.442	131	42.825	108	FRANCE	001
002	BELGIUM-LUXEMBOURG	110.215	106	109.271	107	226.506	107	14.872	108	12.703	136	BELGIUM-LUXEMBOURG	002
003	NETHERLANDS	1.150.565	106	458.603	104	248.481	107	18.803	116	113	113	NETHERLANDS	003
004	F.R.G.	1.150.565	106	675.177	107	391.029	112	26.146	104	142.029	104	F.R.G.	004
005	ITALY	296.656	95	335.514	118	162.169	132	8.822	106	11.222	106	ITALY	005
006	UNITED KINGDOM	15.701	155	223.471	110	227.649	113	140.855	75	63.447	119	UNITED KINGDOM	006
007	IRELAND	15.701	155	8.973	59	227.649	113	140.855	75	63.447	119	IRELAND	007
008	DENMARK	66.318	107	30.369	71	118.322	112	2.274	157	165	165	DENMARK	008
024	ICELAND	2.073	52	632	106	4.894	114	11	106	3.666	67	ICELAND	024
028	FAROE ISLANDS	22.657	40	23.226	101	69.503	81	686	51	44.788	53	FAROE ISLANDS	028
030	SWEDEN	66.651	105	38.226	87	141.130	104	4.554	162	1.422	116	SWEDEN	030
032	FINLAND	14.444	100	9.226	96	32.002	70	1.821	101	1.422	116	FINLAND	032
034	SWITZERLAND	14.444	100	73.391	124	18.091	147	1.821	101	1.422	116	SWITZERLAND	034
038	AUSTRIA	33.656	112	21.384	85	26.358	88	1.390	166	6.446	54	AUSTRIA	038
040	PORTUGAL	13.656	118	9.505	104	27.052	77	2.287	85	1.652	54	PORTUGAL	040
042	SPAIN	35.707	132	23.945	111	63.629	137	2.892	136	6.665	70	SPAIN	042
043	ANDORRA	102	104	86	41	299	102	4	57	24	19	ANDORRA	043
044	CYPRUS	143	115	49	82	1.722	102	35	260	24	19	CYPRUS	044
046	VATICAN CITY STATE	2.516	105	2.575	122	9.762	137	85	178	175	175	VATICAN CITY STATE	046
048	MALTA	11.255	95	8.547	74	23.826	133	225	124	302	113	MALTA	048
049	YUGOSLAVIA	21.436	95	15.902	118	51.148	189	1.594	101	2.240	115	YUGOSLAVIA	049
052	IRELAND	15.701	155	8.973	59	227.649	113	140.855	75	63.447	119	IRELAND	052
056	SOVIET UNION	10.212	143	32.376	170	43.358	172	5.061	NS	1.533	113	SOVIET UNION	056
058	GERMAN DEM. REP.	6.620	51	3.524	68	6.255	44	870	578	7.661	617	GERMAN DEM. REP.	058
060	POLAND	6.517	76	7.765	90	40.432	111	592	103	5.707	55	POLAND	060
062	CZECHOSLOVAKIA	3.218	62	4.480	97	9.232	82	1.666	154	1.069	57	CZECHOSLOVAKIA	062
064	HUNGARY	7.218	87	3.238	86	7.389	104	222	154	1.069	57	HUNGARY	064
066	ROMANIA	7.218	87	4.633	86	6.564	79	64	154	1.069	57	ROMANIA	066
068	BULGARIA	1.174	73	1.789	37	3.266	67	15	4	218	42	BULGARIA	068
070	ALBANIA	262	115	12	9	222	154	222	154	218	42	ALBANIA	070
202	CANARY ISLANDS	5.625	161	907	86	8.117	156	512	140	1.115	253	CANARY ISLANDS	202
204	MARCC	12.575	107	11.771	138	11.332	124	328	140	1.115	253	MARCC	204
205	CEUTA AND MELILLA	551	117	17	213	756	74	75	127	500	302	CEUTA AND MELILLA	205
208	ALGERIA	14.654	167	32.679	117	22.073	121	2.366	246	2.522	263	ALGERIA	208
212	TUNISIA	3.360	99	3.360	99	3.884	124	470	181	463	166	TUNISIA	212
216	LIBYIA	3.360	99	12.690	98	24.175	187	6.445	181	1.422	116	LIBYIA	216
220	EGYPT	12.690	168	6.001	365	30.117	95	6.777	66	2.822	157	EGYPT	220
224	SUDAN	1.300	21	1.863	99	11.810	129	172	131	318	55	SUDAN	224
228	MAURITANIA	616	215	1.794	195	733	175	17	17	3	150	MAURITANIA	228
232	MALI	616	215	310	112	199	17	104	64	3	150	MALI	232
236	UPPER VOLTA	616	215	114	54	72	17	104	64	3	150	UPPER VOLTA	236
240	NIGER	616	215	1.014	874	4.297	815	1	11	52	133	NIGER	240
244	CHAD	183	142	519	373	99	76	1	164	1	103	CHAD	244
248	REP. OF CAPE VERDE	110	18	2	6	149	120	34	28	24	24	REP. OF CAPE VERDE	248
252	SENEGAL	1.403	73	790	106	1.539	154	18	10	22	24	SENEGAL	252
256	GAMBIA	1.403	73	193	210	1.813	117	1	1	415	415	GAMBIA	256
260	GUINEA BISSAU	1.403	73	38	345	881	143	1	1	1	1	GUINEA BISSAU	260
264	GUINEA	1.403	73	374	111	881	143	1	1	1	1	GUINEA	264
268	SIERRA LEONE	1.241	451	484	145	3.706	107	11	21	118	261	SIERRA LEONE	268
272	LIBERIA	1.316	157	6.876	NS	11.648	429	336	28	152	261	LIBERIA	272
276	IVORY COAST	1.316	157	6.290	413	2.511	429	336	28	152	261	IVORY COAST	276
280	GHANA	1.316	157	1.678	174	25.995	62	178	178	387	387	GHANA	280
284	TOGO	1.316	157	1.569	95	2.560	56	178	178	387	387	TOGO	284
288	BENIN (DAHOMEY)	1.316	157	272	120	1.898	93	1	1	1	1	BENIN (DAHOMEY)	288
292	NIGERIA	2.234	76	14.149	63	108.221	76	1.548	64	2.012	127	NIGERIA	292
296	CAMEROON	2.234	76	1.324	137	1.480	35	276	75	2.012	127	CAMEROON	296
300	CENTRAL AFRICAN EMP.	2.234	76	71	173	49	51	1	1	1	1	CENTRAL AFRICAN EMP.	300
304	EQUATORIAL GUINEA	11	11	4	67	43	58	1	1	1	1	EQUATORIAL GUINEA	304
308	SAO TOME, PRINCIPE	515	100	749	114	776	28	2	6	12	12	SAO TOME, PRINCIPE	308
312	GABON	464	60	352	116	115	117	1	1	35	35	GABON	312
316	CONGO	464	60	9.959	85	3.516	117	1	1	54	54	CONGO	316
320	ZAIRE	273	181	1.623	95	82	63	1	1	1	1	ZAIRE	320
324	RWANDA	401	581	1.293	114	39	26	1	1	1	1	RWANDA	324
328	BURUNDI	401	581	1.293	114	39	26	1	1	1	1	BURUNDI	328
332	ST HELENA AND DEP.	2.637	67	2.874	332	471	268	1	1	1	1	ST HELENA AND DEP.	332
336													

TRADE OF THE EC  
by countries of origin and destination

TAB. 6

export

JANUARY-JANVIER 1979		EUR-9		EUR-6		Deutschland		France		Italia			
Code	Trading partners	1 000 EUA	Indices 79/78	1 000 UCE	Indices 79/78	1 000 EUA	Indices 79/78	1 000 UCE	Indices 79/78	1 000 EUA	Indices 79/78	Pays partenaires	Code
400	U.S.-CF AMERICA	1.722.423	104	1.283.444	106	596.150	107	226.732	54	222.223	100	ETATS-UNIS	400
404	CANADA	271.127	125	190.077	145	108.157	184	35.479	104	22.174	152	CANADA	404
406	GREENLAND	11.058	255	1.667	15	75	10	488	143	13	12	GREENLAND	406
408	ST. PIERRE, MIQUELON	2.452	129	1.537	137	10	15	14	10	1	1	ST. PIERRE, MIQUELON	408
412	MEXICO	2.523	121	75.325	93	41.273	101	15.051	66	12.718	104	MEXIQUE	412
413	BELMUDA	5.513	24	1.711	17	149	2	15.051	66	12.718	104	BERMUDOS	413
416	COSTA RICA	10.075	66	8.877	67	6.337	65	524	52	1.046	120	COSTA RICA	416
421	BELIZE	1.236	60	4.778	102	23	23	550	52	263	76	BELIZE	421
424	PONDURAS	1.121	74	2.895	76	661	75	610	62	458	62	PONDURAS	424
428	EL SALVADOR	1.418	144	6.513	121	2.051	58	387	55	1.130	255	EL SALVADOR	428
432	NICARAGUA	1.002	46	1.154	37	816	43	43	10	10	10	NICARAGUA	432
436	COSTA RICA	10.075	66	8.877	67	6.337	65	524	52	1.046	120	COSTA RICA	436
440	PANAMA	2.172	65	25.526	94	16.120	65	1.112	111	2.823	113	PANAMA	440
444	PANAMA CANAL ZONE	1.646	136	8.686	93	3.872	65	1.005	111	2.823	113	PANAMA CANAL ZONE	444
448	CUBA	5.456	37	8.592	40	3.872	65	1.005	111	2.823	113	CUBA	448
452	HAITI	2.713	106	2.432	120	121	65	1.005	111	2.823	113	HAITI	452
453	BAHAMAS	2.443	41	1.239	64	327	41	422	70	133	102	BAHAMAS	453
454	TURKS, CAICOS ISL.	4.56	170	3.32	291	13	186	885	61	616	102	TURKS, CAICOS ISL.	454
456	ANTILLES NEERLAND.	4.322	65	3.683	107	1.261	107	494	214	458	359	ANTILLES NEERLAND.	456
457	VIRGIN ISLANDS US	2.157	120	15.70	155	167	147	504	144	406	127	VIRGIN ISLANDS US	457
458	GUAELOUPE	22.120	123	22.766	123	661	127	20.503	124	406	127	GUAELOUPE	458
462	MARTINIQUE	22.665	122	22.311	124	559	67	20.003	126	406	127	MARTINIQUE	462
463	CAYMAN ISLANDS	510	43	694	36	1.672	9	1.631	34	156	10	CAYMAN ISLANDS	463
464	JAMAICA	5.683	103	3.914	173	1.972	147	1.631	34	156	10	JAMAICA	464
469	BARBADOES	4.330	61	911	76	111	76	100	100	100	100	BARBADOES	469
471	WEST INDIES	4.330	61	911	76	111	76	100	100	100	100	WEST INDIES	471
472	TRINIDAD, TOBAGO	21.636	105	9.537	134	829	79	1.105	33	305	23	TRINIDAD, TOBAGO	472
473	GUINEE	4.322	65	3.683	107	1.261	107	494	214	458	359	GUINEE	473
476	NETHERL. ANTILLES	12.577	111	8.766	107	1.261	107	494	214	458	359	NETHERL. ANTILLES	476
480	COLOMBIA	1.577	115	32.262	112	16.571	111	15.311	111	2.732	112	COLOMBIA	480
484	VENEZUELA	10.555	98	50.359	67	40.429	62	15.311	111	2.732	112	VENEZUELA	484
488	GUYANA	3.457	54	826	56	194	47	202	226	34	567	GUYANA	488
492	SURINAM	4.137	56	3.682	86	471	42	202	226	34	567	SURINAM	492
496	FRENCH GUIANA	5.604	82	5.413	95	90	90	5.052	69	150	54	FRENCH GUIANA	496
500	CUADOR	2.622	65	15.074	92	14.307	120	1.546	49	2.126	100	CUADOR	500
504	PERU	2.622	65	25.613	129	17.647	124	1.546	49	2.126	100	PERU	504
508	ERAZIL	20.341	163	165.552	156	116.621	161	41.005	166	16.305	100	BRESIL	508
512	CHILE	34.166	100	29.926	174	16.606	154	4.005	100	100	100	CHILE	512
516	ECLIVIA	11.722	151	7.957	134	5.375	134	4.005	100	100	100	ECLIVIA	516
520	PARAGUAY	6.666	67	4.460	107	2.926	87	4.005	100	100	100	PARAGUAY	520
524	URUGUAY	6.666	67	7.041	129	4.561	120	4.005	100	100	100	URUGUAY	524
528	ARGENTINA	56.443	154	84.431	182	48.146	225	14.544	173	12.626	133	ARGENTINA	528
529	FALKLAND ISL. DEP.	154	383	11	367					11		ILES FALKLAND, DEP.	529
600	CYPRUS	2.205	64	13.237	87	2.987	45	1.705	54	5.055	163	CHYPRE	600
604	LIBANON	4.558	82	3.958	80	7.992	82	1.705	54	5.055	163	LIBANON	604
608	SYRIA	4.025	52	58.376	95	16.256	101	1.705	54	5.055	163	SYRIA	608
612	IRAQ	100.261	142	173.742	139	35.351	82	1.705	54	5.055	163	IRAQ	612
616	JORDAN	24.874	52	207.286	95	144.913	81	1.705	54	5.055	163	JORDANIE	616
624	ISRAEL	12.874	110	101.690	102	40.681	103	1.705	54	5.055	163	ISRAEL	624
628	KORDAN	1.047	105	31.047	170	12.140	175	1.705	54	5.055	163	KORDANIE	628
632	SAUDI ARABIA	490.651	115	363.638	116	159.856	100	5.055	163	7.000	121	ARABIE SAOUDITE	632
636	KUWAIT	1.202	77	60.002	102	26.238	105	1.705	54	5.055	163	KUWAIT	636
640	EMIRAT	1.202	77	60.002	102	26.238	105	1.705	54	5.055	163	EMIRAT	640
644	UNITED ARAB EMIRAT	1.202	77	60.002	102	26.238	105	1.705	54	5.055	163	EMIRAT ARAB. UNIS	644
649	OMAN	22.350	104	5.817	134	2.861	109	1.705	54	5.055	163	OMAN	649
652	NORTH YEMEN	2.714	112	13.769	114	4.920	114	1.705	54	5.055	163	YEMEN DU NORD	652
656	SOUTH YEMEN	5.446	75	3.953	71	1.462	135	1.705	54	5.055	163	YEMEN DU SUD	656
660	AFGHANISTAN	4.807	64	2.506	54	1.462	135	1.705	54	5.055	163	AFGHANISTAN	660
662	PAKISTAN	4.807	64	4.505	113	15.753	103	1.705	54	5.055	163	PAKISTAN	662
664	INDIA	141.004	125	55.340	127	39.249	124	1.705	54	5.055	163	INDE	664
666	ENGLADESH	1.000	100	21.710	214	8.889	363	1.705	54	5.055	163	BANGLADESH	666
667	MALDIVES	1.000	100	1.04	85							MALDIVES	667
669	SRI LANKA	1.000	100	4.345	142	1.888	65	1.705	54	5.055	163	SRI LANKA	669
672	NEPAL	1.000	100	702	142	329						NEPAL	672
675	EBUTAN	1.000	100	5	250							BHUTAN	675
676	BURMA	1.000	100	12.846	424	5.826	252	4.854	150	654	100	BIRMANIE	676
680	TAIWAN	48.545	146	35.903	157	21.167	179	3.255	132	2.563	56	TAIWAN	680
684	LAGOS	1.000	100	1.000	100	1.000	100	1.000	100	1.000	100	LAGOS	684
690	VIENTIAN	1.000	100	13.848	114	841	40	5.000	100	1.000	100	VIENTIAN	690
692	KAMPUCHEA/CAMBODIA	1.000	100	1.000	100	1.000	100	1.000	100	1.000	100	KAMPUCHEA/CAMBODIE	692
700	INDONESIA	5.641	100	43.088	68	27.961	104	6.426	62	2.765	96	INDONESIE	700
701	MALAYSIA	5.641	111	35.123	139	16.053	111	6.426	62	2.765	96	MALAYSIE	701
703	BRUNEI	5.641	111	35.123	139	16.053	111	6.426	62	2.765	96	BRUNEI	703
706	SINGAPORE	5.641	111	35.123	139	16.053	111	6.426	62	2.765	96	SINGAPOUR	706
708	PHILIPPINES	5.641	111	35.123	139	16.053	111	6.426	62	2.765	96	PHILIPPINES	708
716	MONDOLIA	1.000	100	1.000	100	1.000	100	1.000	100	1.000	100	MONDOLIA	716
720	CHINA	145.646	165	175.884	161	64.947	130	22.355	110	17.121	206	CHINE	720
724	NORTH KOREA	1.522	129	1.712	118	1.104	114	1.000	100	1.000	100	COREE DU NORD	724
728	SOUTH KOREA	1.522	129	1.712	118	1.104	114	1.000	100	1.000	100	COREE DU SUD	728
732	JAPAN	346.155	135	251.386	143	118.777	120	65.557	212	31.316	301	JAPON	732
736	TAIWAN	5.230	117	4.528	130	2.609	100	1.000	100	1.000	100	TAIWAN	736
740	HONG KONG	134.252	141	80.852	144	29.953	141	16.725	141	16.505	250	HONGKONG	740
743	MACAO	13	4	11	367					11		MACAO	743
800	AUSTRALIA	21.220	114	115.096	126	59.505	121	17.000	135	16.250	146	AUSTRALIE	800
801	PAPUA NEW GUINEA	1.895	100	1.895	100	442	100	1.000	100	1.000	100	PAPUA-NOUVEAUE-GUINEE	801

TAB. 6

COMMERCE DE LA CE  
par pays d'origine et de destination

export

JANUARY-JANVIER 1979		Nederland		Belg.-Lux.		United Kingdom		Ireland		Danmark		Pays partenaires		Code
Code	Trading partners	1 000 UCE	Indices 79/ 78	1 000 EUA	Indices 79/ 78	1 000 UCE	Indices 79/ 78	1 000 EUA	Indices 79/ 78	1 000 UCE	Indices 79/ 78			Code
40C	U.S.-LF AMERICA	112.231	115	116.102	91	350.736	100	11.555	103	37.008	102	ETATS-UNIS	400	
404	CANADA	13.325	57	7.942	91	78.718	95	3.727	101	4.605	102	CANADA	404	
408	GREENLAND			1.634	NS					0.361	243	GREENLAND	408	
412	ST. PIERRE, MIQUELON									0.361	44	ST. PIERRE, MIQUELON	412	
413	MEXICO	4.552	128	4.428	102	12.542	101	5.15	77	3.0	30	MEXICO	413	
416	BERMUDES	53	50	155	231	1.210	49	32	38	60	115	BERMUDES	416	
421	CUBA	265	63	301	24	1.069	65	37	411	46	107	CUBA	421	
424	EL SALVADOR	252	45	55	144	617	62	66	NS	46	23	EL SALVADOR	424	
428	NICARAGUA	2.377	476	588	267	821	151	28	218	56	170	NICARAGUA	428	
432	COSTA RICA	137	52	137	103	410	60	5	450	225	170	COSTA RICA	432	
436	PANAMA	303	74	571	23	906	52	16	4	15	127	PANAMA	436	
440	PANAMA CANAL ZONE	1.311	67	381	103	2.480	190	15	52	11	11	PANAMA CANAL ZONE	440	
444	CUBA	7	64	2.029	19	517	26	26	367	367	134	CUBA	444	
448	HAITI	305	57	201	268	223	45	85	105	58	232	HAITI	448	
452	FARMAS	212	70	109	68	1.194	105	105	105	25	45	FARMAS	452	
454	TURKS, CAICOS ISL.			257	45	429	115	37	66	66	44	TURKS, CAICOS ISL.	454	
458	DOMINICAN REPUBLIC	76	23	17		321	61			71	134	DOMINICAN REPUBLIC	458	
462	VIRGIN ISLANDS US	462	104	312	64	307	145	30	150	17	35	VIRGIN ISLANDS US	462	
464	GUATEMALA	335	75	257	90	279	63	27	10	4	67	GUATEMALA	464	
468	CAYMAN ISLANDS	335	115	90	36	5.747	160	20	20	52	111	CAYMAN ISLANDS	468	
472	JAMAICA	272	65	103	264	2.419	76	106	163	42	42	JAMAICA	472	
476	EAST INDIES	237	127	148	42	3.575	97	62	77	61	65	EAST INDIES	476	
480	TRINIDAD, TOBAGO	6.555	740	335	77	12.132	64	54	64	113	65	TRINIDAD, TOBAGO	480	
484	GREENADA	4.024	22	71	71	3.939	104	104	22	34	22	GREENADA	484	
488	ANTILLES NEEFLAAN.	4.262	125	1.726	77	7.012	142	150	112	21	10	ANTILLES NEEFLAAN.	488	
492	VENEZUELA	6.475	106	6.475	45	17.022	74	253	112	60	75	VENEZUELA	492	
496	GUYANA	250	32	16	25	2.822	120	15	11	2	2	GUYANA	496	
500	SURINAM	2.157	102	204	158	806	145	7	NS	213	213	SURINAM	500	
504	FRENCH GUIANA	643	113	169	200	1.659	104	15	NS	13	13	FRENCH GUIANA	504	
508	ECUADOR	643	25	369	44	3.585	177	74	150	30	30	ECUADOR	508	
512	PERU	750	47	1.498	74	2.432	62	44	44	103	103	PERU	512	
516	BRASIL	12.410	65	11.923	198	39.322	198	375	262	2.002	313	BRASIL	516	
520	CHILE	2.367	156	6.659	411	4.384	281	152	265	450	450	CHILE	520	
524	CUBA	273	132	1.474	165	3.368	200	152	265	265	265	CUBA	524	
528	PARAGUAY	273	132	81	165	462	63	1	1	1	1	PARAGUAY	528	
532	URUGUAY	456	76	800	93	840	124	124	124	124	124	URUGUAY	532	
536	ARGENTINA	4.703	144	4.320	117	13.399	79	254	507	715	715	ARGENTINA	536	
540	FALKLAND ISL., DEP.					743	303					FALKLAND ISL., DEP.	540	
600	CYPRUS	666	45	486	94	11.200	115	731	175	541	33	CYPRUS	600	
604	LEBANON	3.305	22	5.148	133	6.439	127	300	179	442	104	LEBANON	604	
608	SYRIA	4.564	105	7.008	222	7.436	71	215	15	166	166	SYRIA	608	
612	IRAQ	16.164	203	14.478	181	30.324	130	315	444	434	434	IRAQ	612	
616	IRAN	11.302	46	6.895	180	38.099	130	142	142	142	142	IRAN	616	
620	ISRAEL	2.154	115	10.253	59	38.350	140	246	46	150	150	ISRAEL	620	
624	JORDAN	50.655	101	8.180	755	8.191	113	28	28	1.004	210	JORDAN	624	
628	SAUDI ARABIA	4.633	74	25.431	68	120.173	134	796	804	4.534	107	SAUDI ARABIA	628	
632	KUWAIT	1.120	133	5.187	93	26.172	45	106	804	207	207	KUWAIT	632	
636	EMIRATS ARAB. UNIS	1.377	67	1.120	133	17.122	104	14	14	4.534	107	EMIRATS ARAB. UNIS	636	
640	CATAR	5.666	103	6.666	83	11.988	104	140	140	326	326	CATAR	640	
644	OMAN	1.105	58	7.844	118	60.135	131	12	12	227	227	OMAN	644	
648	NORTH YEMEN	1.066	58	1.457	275	11.920	186	53	53	227	227	NORTH YEMEN	648	
652	SOUTH YEMEN	1.066	58	314	12	7.750	126	64	64	421	421	SOUTH YEMEN	652	
656	AFGHANISTAN	606	60	1.084	60	1.829	104	104	104	24	24	AFGHANISTAN	656	
660	PAKISTAN	8.067	250	1.537	71	17.930	120	10	40	44	73	PAKISTAN	660	
664	INDIA	4.560	115	18.935	98	44.842	132	11	11	1.271	11	INDIA	664	
668	BANGLADESH	4.300	112	1.223	141	13.927	52	111	427	155	22	BANGLADESH	668	
672	NEPAL	187	75	10	NS	4.323	61	0	22	52	65	NEPAL	672	
676	BHUTAN	14	10	491	431	491	431			27	35	BHUTAN	676	
680	BURMA	54	22	1.987	847	181	18			1.773	NS	BURMA	680	
684	THAILAND	4.544	105	3.860	130	11.165	117	207	141	1.500	102	THAILAND	684	
688	LAOS	1.007	152	1.677		116	64	2	2	25	2	LAOS	688	
692	VIETNAM					6	600					VIETNAM	692	
696	KAMPUCHEA/CAMBODIA					14.185	160	103	24	2.465	64	KAMPUCHEA/CAMBODIA	696	
700	INDONESIA	2.622	124	1.071	25	19.860	81	235	136	1.002	163	INDONESIA	700	
704	MALAYSIA	5.306	335	1.187	550	2.420	202	172	125	162	162	MALAYSIA	704	
708	BRUNEI	5.306	53	5.374	189	31.397	73	172	125	2.140	172	BRUNEI	708	
712	SINGAPORE	2.371	155	2.659	98	14.045	62	244	112	600	162	SINGAPORE	712	
716	PHILIPPINES					1	253					PHILIPPINES	716	
720	CHINA	11.136	213	8.125	142	14.660	208	26	35	1.072	357	CHINA	720	
724	NORTH KOREA	1.777	103	2.828	49	28.302	344	137	64	1.455	224	NORTH KOREA	724	
728	SOUTH KOREA	16.298	51	16.996	112	70.347	106	2.785	140	16.137	202	SOUTH KOREA	728	
732	JAPAN	1.190	57	9.096	71	9.096	76	745	120	457	56	JAPAN	732	
736	TAIWAN	7.077	64	10.580	117	51.073	124	102	67	2.224	142	TAIWAN	736	
740	HONG KONG											HONG KONG	740	
744	MACAO											MACAO	744	
800	AUSTRALIA	14.511	100	5.359	64	90.523	101	2.655	112	3.065	112	AUSTRALIA	800	
804	PAPUA NEW GUINEA	271	25	343		591	245	10	500	27	114	PAPUA NEW GUINEA	804	
808	OCEANIAN ALSTRAL.					20	100					OCEANIAN ALSTRAL.	808	
812	MAURUS					20	100					MAURUS	812	
816	NEW ZEALAND	2.036	155	1.035	92	33.454	103	2.127	NS	644	214	NEW ZEALAND	816	
820	AMERICAN OCEANIA	12	52			161	158	35	NS	16	160	AMERICAN OCEANIA	820	
824	NEW CALEDONIA, DEP.	274	167	115	33	171	53			45	237	NEW CALEDONIA, DEP.	824	
828	WALLIS, FUTUNA ISL.											WALLIS, FUTUNA ISL.	828	
832	BERTHIS OCEANIA	3	13			244	610	11	3	3	50	BERTHIS OCEANIA	832	
836	NEW ZEALAND OCEANIA					3	3					NEW ZEALAND OCEANIA	836	
840	FIJI	45	56	13	260	1.620	257			10	77	FIJI	840	
844	NEW HEBRIDES					31	78			1	13	NEW HEBRIDES	844	
848	TONGA					19	150					TONGA	848	
852	WESTERN SAMOA					4	30					WESTERN SAMOA		

import

value in Mio EUA

Period Période	EUR 9	Deutsch- land	France	Italia <sup>1)</sup>	Nederland	Belg.-Lux.	United Kingdom	Ireland	Danmark	
<b>0,1: FOOD, BEVERAGES AND TOBACCO</b>										
<b>intra (EUR 9)</b>										
1977	I	5 207,7	1 506,9	740,8	807,0	453,1	636,8	875,4	103,9	83,9
	II	5 974,2	1 714,4	828,4	844,6	615,5	728,5	1 026,0	107,9	108,9
	III	5 729,3	1 656,3	865,9	746,9	545,5	676,9	1 017,3	118,5	102,1
	IV	6 457,7	1 697,7	917,0	1 181,2	649,7	847,8	962,5	111,6	90,2
1978	I	6 136,8	1 739,8	929,3	922,6	575,6	781,3	998,5	104,0	85,8
	II	6 838,7	2 043,2	939,7	997,0	709,7	847,3	1 070,4	116,4	114,8
	III	6 245,7	1 790,6	919,6	956,4	657,8	728,2	960,8	116,5	115,8
	IV	6 801,1	1 723,6	1 025,6	1 162,0	707,3	914,1	1 013,7	133,0	121,8
1979	I		1 751,4			672,7			136,7	122,2
1977	D	2 237,8	590,6	285,3	439,3	255,5	273,1	331,3	32,8	30,0
1978	J	2 081,7	554,0	344,4	323,7	186,0	245,6	362,9	38,1	27,0
	F	1 826,5	564,4	246,8	263,7	188,1	229,1	272,0	35,9	26,5
	M	2 176,0	622,3	339,3	335,4	201,7	251,4	363,4	30,2	32,1
	A	2 169,0	640,9	306,8	334,7	236,5	231,0	351,7	32,9	33,6
	M	2 283,0	692,5	318,7	339,8	227,0	259,4	362,1	40,4	43,0
	J	2 317,8	709,8	314,5	321,8	246,4	290,5	354,3	42,2	38,2
	J	2 054,4	565,8	297,9	350,9	220,9	218,5	332,9	35,7	31,8
	A	2 016,5	604,2	285,2	302,9	199,9	242,9	298,7	38,8	43,9
	S	2 145,9	621,3	336,2	302,2	238,2	245,1	324,9	41,5	36,5
	O	2 284,8	612,3	366,6	347,9	231,6	290,3	352,1	45,7	38,3
	N	2 273,5	584,9	340,4	351,7	238,7	268,9	389,9	52,5	46,6
	D	2 171,5	524,1	318,3	457,1	242,1	276,7	277,3	34,9	41,0
1979	J	1 933,0	560,5	305,1	260,3	189,9	263,6	267,0	46,2	40,4
	F	2 115,6	546,8	286,5	369,5	215,9	270,2	351,5	40,4	34,7
	M		644,1	340,8		267,7			50,5	46,6
	A		630,0							
<b>extra (EUR 9)</b>										
1977	I	6 081,5	1 456,8	1 144,0	672,1	840,8	366,8	1 313,8	39,4	247,9
	II	6 277,9	1 470,9	1 158,5	741,7	881,7	386,5	1 342,8	40,2	255,7
	III	5 565,1	1 362,7	953,6	743,2	714,6	267,9	1 271,6	40,6	211,0
	IV	6 096,8	1 593,9	1 144,2	767,4	781,1	300,4	1 265,8	41,2	202,8
1978	I	5 873,2	1 408,0	1 105,2	653,4	821,7	277,1	1 377,1	53,6	177,0
	II	5 766,5	1 388,6	1 145,3	692,3	719,7	289,2	1 285,6	47,2	198,7
	III	5 435,3	1 275,8	911,3	692,5	681,8	273,6	1 372,3	50,3	177,7
	IV	6 105,7	1 468,7	1 129,8	852,0	758,1	308,2	1 353,9	36,6	198,4
1979	I		1 395,0			762,3			46,6	182,4
1977	D	2 145,9	542,7	421,0	295,5	278,4	93,2	434,9	12,9	67,3
1978	J	2 056,2	458,1	379,1	228,5	271,4	104,9	534,4	19,4	60,4
	F	1 797,0	440,3	332,6	194,1	281,4	81,8	391,7	21,7	53,3
	M	2 020,0	510,3	393,9	231,0	269,1	88,8	451,8	12,6	62,6
	A	1 845,4	477,6	366,2	217,9	233,4	80,3	395,0	15,0	60,0
	M	1 901,0	421,4	405,8	229,0	233,6	95,2	428,0	16,8	71,2
	J	2 028,7	489,8	374,2	245,1	252,7	110,9	473,3	15,6	67,0
	J	1 712,0	414,6	286,1	257,2	203,0	76,7	404,8	13,0	56,7
	A	1 851,9	428,8	304,4	211,4	242,0	108,4	473,4	23,5	60,1
	S	1 814,6	432,8	316,8	223,6	238,0	87,8	440,1	14,1	61,4
	O	1 918,6	441,7	354,1	299,6	255,7	106,5	388,6	10,5	61,9
	N	2 164,3	550,2	381,4	246,0	262,0	105,4	526,5	14,4	78,2
	D	2 033,0	478,8	394,0	302,4	240,9	93,9	452,1	11,8	58,2
1979	J	1 994,2	467,9	403,0	182,8	242,8	89,7	533,0	15,6	59,5
	F	1 751,9	428,4	345,4	218,6	226,8	105,0	367,0	14,1	46,6
	M		498,7	376,5		292,5			17,5	76,1
	A		430,6							

<sup>1)</sup> The monthly figures do not include confidential data.

TAB. 7

ÉVOLUTION DU COMMERCE DE LA CE  
par classes de produits

## export

valeurs en Mio UCE

Period Période	EUR 9	Deutsch- land	France	Italia 1)	Nederland	Belg.-Lux.	United Kingdom	Ireland	Danmark	
<b>0,1 PRODUITS ALIMENTAIRES, BOISSONS ET TABACS</b>										
<b>intra (EUR 9)</b>										
1977	I	5 316,5	728,6	1 226,4	310,3	1 468,2	622,4	301,7	241,5	417,5
	II	5 920,6	783,6	1 319,7	498,1	1 606,2	671,9	334,2	286,9	419,9
	III	5 746,6	791,6	1 242,2	533,8	1 416,9	589,9	364,3	368,3	439,6
	IV	6 617,5	822,4	1 481,2	648,7	1 639,7	629,1	520,1	376,0	500,2
1978	I	6 099,3	764,8	1 412,5	368,0	1 562,6	636,6	519,9	355,7	479,1
	II	6 797,5	865,2	1 645,2	492,4	1 763,7	653,5	481,5	348,1	547,8
	III	6 328,8	832,5	1 404,4	456,2	1 570,0	603,5	537,3	429,9	495,0
	IV	6 927,5	889,4	1 567,0	620,7	1 618,3	690,5	621,1	404,2	516,3
1979	I		978,8			1 720,4			304,5	507,1
1977	D	2 290,7	287,8	504,3	236,9	578,3	222,6	180,5	112,8	167,5
1978	J	1 939,9	274,0	343,5	141,2	519,2	213,4	162,4	134,9	151,2
	F	2 012,0	233,5	560,3	107,8	485,1	179,8	187,6	96,4	161,4
	M	2 145,8	257,2	514,5	119,3	559,0	238,1	169,8	124,2	163,7
	A	2 243,2	286,0	551,6	154,6	573,5	222,1	152,3	120,3	182,8
	M	2 272,0	285,3	558,2	170,0	601,5	214,4	149,8	106,7	186,2
	J	2 286,4	294,0	543,5	167,7	589,2	213,3	181,2	121,5	176,0
	J	1 959,4	244,5	450,3	145,3	475,3	190,6	165,8	139,2	148,4
	A	2 056,1	296,9	424,0	151,6	531,9	187,3	168,0	131,2	165,2
	S	2 300,0	291,3	527,5	158,8	562,5	218,0	203,5	159,0	179,4
	O	2 397,5	321,2	512,4	239,2	556,3	238,8	226,1	122,8	180,7
	N	2 373,6	306,8	544,4	162,7	566,9	224,1	214,3	177,9	176,5
	D	2 149,4	262,6	509,8	216,1	494,8	222,1	181,2	103,2	159,5
1979	J	2 080,1	300,3	467,5	136,0	559,8	190,2	148,3	95,2	162,8
	F	2 225,8	290,9	551,5	216,3	528,0	223,1	147,9	117,0	151,2
	M		387,5	590,2		637,6			91,7	190,0
	A		319,9							
<b>extra (EUR 9)</b>										
1977	I	2 351,4	357,8	567,4	174,4	411,9	104,9	432,1	49,3	253,6
	II	2 561,2	365,2	659,5	237,2	439,9	117,7	415,4	60,5	265,7
	III	2 639,3	358,3	625,0	234,2	442,0	146,7	480,4	78,9	273,8
	IV	2 808,0	383,0	692,3	322,3	445,1	139,6	475,0	67,2	283,6
1978	I	2 719,6	354,6	728,4	209,1	443,8	149,8	527,9	54,6	251,5
	II	2 938,0	424,4	762,5	261,6	439,8	140,6	551,0	65,0	293,1
	III	2 795,7	357,2	766,1	242,0	414,1	156,3	509,2	78,6	272,4
	IV	2 978,8	371,9	746,9	301,4	465,7	154,9	574,8	60,4	302,8
1979	I		424,0			483,6			87,9	300,1
1977	D	987,2	152,6	247,5	122,5	144,7	40,5	160,0	22,5	96,8
1978	J	813,6	104,4	196,0	60,9	143,5	48,9	159,5	22,2	78,2
	F	843,6	104,3	235,1	61,9	135,8	42,6	167,0	14,6	82,3
	M	1 059,5	146,4	297,6	86,3	164,9	52,2	200,3	17,8	94,0
	A	951,2	153,0	244,3	80,5	129,9	58,7	178,3	18,5	88,1
	M	996,5	124,1	264,9	108,4	153,5	39,0	180,7	27,9	97,9
	J	995,4	147,5	254,8	72,6	156,3	42,5	192,3	18,4	111,0
	J	919,3	115,9	254,3	76,9	136,5	59,2	173,2	22,9	80,3
	A	899,8	130,0	239,9	56,3	137,3	45,3	164,3	28,4	98,2
	S	977,8	111,4	272,4	108,4	140,8	49,7	171,9	26,9	93,3
	O	1 007,2	131,6	255,7	95,5	152,6	56,9	190,0	20,1	104,8
	N	1 007,3	129,8	240,9	91,0	153,6	52,4	214,8	22,8	102,0
	D	956,6	111,0	250,4	113,8	159,7	36,1	170,2	17,6	97,8
1979	J	948,8	126,5	261,7	74,8	147,7	76,3	142,2	31,3	88,3
	F	930,3	131,1	278,4	109,0	154,4	33,0	115,7	22,1	86,5
	M		166,3	319,4		181,4			34,6	128,1
	A		154,8							

1) Les chiffres mensuels ne comprennent pas les données confidentielles.

TRENDS IN EC TRADE  
by commodity groups

TAB. 7

import

value in Mio EUA

Period Période	EUR 9	Deutsch- land	France	Italia <sup>1)</sup>	Nederland	Belg.-Lux.	United Kingdom	Ireland	Danmark	
<b>3: FUEL PRODUCTS</b>										
<b>intra (EUR 9)</b>										
1977	I	2 972,0	1 068,8	448,5	160,5	167,3	380,0	438,7	95,3	212,9
	II	3 177,7	1 193,9	443,4	133,7	256,4	482,6	387,0	90,7	189,9
	III	3 120,8	1 176,0	447,0	112,8	285,5	397,9	385,1	70,4	246,1
	IV	3 139,4	1 216,8	469,9	154,8	199,4	389,9	424,6	80,0	204,0
1978	I	3 154,5	1 306,4	496,3	99,4	198,6	430,1	327,2	86,4	210,3
	II	3 063,3	1 206,3	505,1	183,1	268,1	420,1	194,3	85,5	200,7
	III	2 971,9	1 231,6	449,8	104,4	297,6	397,5	222,1	90,8	178,1
	IV	3 386,5	1 385,9	492,4	157,2	302,6	483,2	254,1	68,0	243,1
1979	I		1 715,9			421,7			120,3	261,6
1977	D	1 112,5	450,7	165,5	54,1	65,5	116,5	171,9	27,1	61,2
1978	J	1 028,4	447,7	157,9	38,8	63,4	124,4	99,0	32,7	64,5
	F	965,0	417,5	157,2	31,4	64,1	111,0	86,2	22,8	64,8
	M	1 080,7	441,3	181,0	29,2	71,2	123,3	131,2	30,9	72,6
	A	972,9	401,9	168,3	55,0	84,9	119,4	60,5	25,2	57,7
	M	1 024,9	406,0	174,9	65,1	97,5	103,9	74,4	37,3	65,8
	J	973,4	398,4	162,1	63,0	85,8	98,5	71,4	23,1	70,8
	J	971,1	412,1	162,2	40,6	97,6	105,7	66,9	34,1	52,0
	A	962,8	428,8	151,5	27,5	94,0	93,9	71,6	28,0	67,4
	S	958,2	390,7	135,4	36,5	105,7	138,0	70,1	27,8	54,1
	O	1 021,2	427,8	131,0	52,2	102,9	112,6	96,4	23,6	74,7
	N	1 065,4	449,0	172,7	18,6	102,1	130,1	97,6	24,8	70,4
	D	1 187,5	513,0	188,6	85,5	103,0	129,1	62,0	19,9	86,4
1979	J	1 282,9	602,0	206,0	27,4	100,5	151,3	96,5	35,3	63,9
	F	1 401,5	550,5	240,1	50,1	167,2	155,1	109,1	37,3	92,3
	M		563,5	227,1		156,5			47,8	94,9
	A		543,5							
<b>extra (EUR 9)</b>										
1977	I	12 917,0	2 532,6	2 988,3	2 409,4	2 075,8	828,6	1 733,5	65,2	283,6
	II	12 101,2	2 471,2	2 632,9	2 664,8	1 470,5	796,4	1 705,1	58,4	301,8
	III	11 797,7	2 604,1	2 783,3	2 404,6	1 423,8	849,3	1 417,7	63,0	251,9
	IV	12 371,3	2 810,0	3 010,6	2 512,8	1 463,9	815,6	1 424,4	70,9	263,0
1978	I	11 626,9	2 552,1	2 783,5	2 157,7	1 390,7	740,2	1 708,5	60,3	233,9
	II	10 830,0	2 399,5	2 563,7	2 304,4	1 291,2	718,1	1 271,6	57,6	223,9
	III	11 368,5	2 582,7	2 484,1	2 369,3	1 293,4	725,9	1 645,0	51,5	216,6
	IV	12 726,0	2 662,0	2 742,5	3 165,8	1 499,5	792,2	1 510,6	64,1	289,3
1979	I		2 732,6			1 478,8			55,2	294,6
1977	D	4 422,9	1 010,2	1 029,5	956,5	478,2	292,0	528,5	29,7	98,3
1978	J	4 046,7	875,6	908,1	664,6	559,2	241,4	678,8	21,5	97,5
	F	3 597,4	792,7	901,3	624,8	428,2	233,3	539,2	12,4	65,5
	M	3 990,6	884,2	973,4	868,9	401,9	264,7	493,2	25,9	78,5
	A	3 534,7	776,9	906,7	689,7	472,5	223,3	384,2	11,1	70,3
	M	3 946,7	833,1	879,0	986,0	425,4	266,0	458,5	25,5	73,3
	J	3 370,8	789,4	773,7	631,6	394,0	228,8	444,9	22,0	86,5
	J	3 868,3	846,1	850,5	882,1	460,6	229,9	510,6	19,3	69,3
	A	3 835,8	884,2	849,3	662,6	509,2	312,2	507,4	16,2	94,6
	S	3 551,1	852,4	782,1	823,2	324,2	181,8	511,7	16,1	59,6
	O	3 838,3	864,2	781,4	813,0	550,4	248,8	472,3	22,6	85,6
	N	4 056,6	852,5	925,9	856,5	495,0	270,2	536,7	17,9	102,1
	D	4 928,6	1 013,7	1 034,2	1 458,6	494,6	271,0	523,6	23,5	109,5
1979	J	4 094,0	927,8	957,4	725,9	520,4	270,2	568,8	25,7	97,8
	F	4 168,4	907,2	1 049,4	871,3	511,7	218,4	498,2	10,8	101,5
	M		897,7	947,5		446,8			18,2	98,9
	A		1 086,6							

<sup>1)</sup> The monthly figures do not include confidential data.

TAB. 7

ÉVOLUTION DU COMMERCE DE LA CE  
par classes de produits

## export

valeurs en Mio UCE

Period Période	EUR 9	Deutsch- land	France	Italia 1)	Nederland	Belg.-Lux.	United Kingdom	Ireland	Danmark	
<b>3: PRODUITS ÉNERGÉTIQUES</b>										
<b>intra (EUR 9)</b>										
1977	I	2 863,9	365,8	222,7	130,4	1 478,7	239,3	409,5	5,6	11,8
	II	2 963,2	401,5	237,3	179,3	1 348,6	293,2	490,8	3,2	9,3
	III	2 922,4	403,1	246,2	182,9	1 187,4	316,5	569,6	5,4	11,3
	IV	3 040,3	511,4	207,4	164,7	1 427,8	330,8	383,5	8,4	6,3
1978	I	3 135,5	553,6	220,0	157,9	1 531,2	215,7	443,4	3,5	10,3
	II	2 912,0	566,6	227,9	175,2	1 239,1	241,0	451,4	4,1	6,7
	III	3 016,3	561,4	230,5	178,9	1 055,1	333,7	643,1	2,4	11,2
	IV	3 383,7	619,2	240,5	372,3	1 395,2	224,8	513,2	3,1	15,6
1979	I		618,3			1 802,5			3,0	17,0
1977	D	1 088,2	192,8	78,2	71,4	521,3	94,6	124,4	3,4	2,1
1978	J	1 101,0	184,4	69,1	72,7	540,2	76,3	154,5	1,1	2,7
	F	982,0	168,6	71,7	30,0	525,3	50,0	131,6	1,6	3,2
	M	1 051,9	200,8	79,0	55,1	465,3	89,4	156,9	0,9	4,4
	A	1 001,3	199,7	86,6	52,6	460,5	72,6	126,0	1,5	1,7
	M	976,0	188,4	61,2	53,9	418,2	79,4	170,9	1,6	2,5
	J	940,6	178,6	80,1	68,7	361,1	89,3	159,3	1,0	2,4
	J	894,8	162,3	77,7	69,0	334,4	87,9	158,4	0,8	4,2
	A	1 057,9	199,4	61,7	51,2	344,2	159,0	237,9	0,7	3,7
	S	1 061,9	199,9	91,1	58,6	379,9	82,7	245,4	0,9	3,3
	O	1 178,8	213,5	96,6	109,0	454,1	94,8	204,2	1,0	5,6
	N	1 117,4	203,8	65,9	133,6	438,3	62,0	207,6	0,9	5,3
	D	1 089,5	202,8	77,9	123,3	503,9	65,1	110,6	1,2	4,7
1979	J	1 324,7	208,7	84,1	52,6	611,2	107,3	255,5	1,0	4,3
	F	1 338,3	204,4	80,7	140,1	571,1	70,8	265,7	0,9	4,5
	M		205,1	98,4		620,2			1,0	8,2
	A		236,6							
<b>extra (EUR 9)</b>										
1977	I	1 682,7	226,3	153,1	374,3	388,9	143,6	325,1	0,7	70,9
	II	1 794,3	264,8	225,8	415,3	371,5	149,5	304,2	0,7	62,4
	III	1 790,8	272,0	177,6	407,5	383,7	136,6	354,1	0,4	58,7
	IV	1 728,1	280,8	187,7	370,7	362,0	153,2	324,4	1,0	48,1
1978	I	1 531,7	270,4	185,9	294,0	284,1	121,2	330,1	1,4	44,6
	II	1 781,3	326,6	187,5	442,7	265,0	138,2	368,4	1,5	51,4
	III	1 768,1	335,0	182,0	374,0	310,8	125,7	395,1	1,0	44,5
	IV	1 981,9	334,8	169,8	609,3	265,8	127,9	423,1	1,4	49,8
1979	I		344,6			299,1			1,1	60,6
1977	D	592,7	92,4	72,7	153,1	118,4	46,4	95,0	0,5	14,1
1978	J	502,2	82,6	58,2	87,6	108,1	42,6	105,6	0,7	16,7
	F	500,8	90,0	57,2	88,6	96,7	34,0	119,4	0,5	14,3
	M	528,3	98,0	70,5	117,9	79,0	44,2	105,1	0,1	13,5
	A	615,7	125,7	65,3	156,8	102,5	40,9	110,4	0,3	13,8
	M	563,6	90,9	62,4	130,4	80,9	39,8	143,5	0,8	14,8
	J	592,0	110,2	59,8	146,3	81,7	57,5	113,4	0,3	22,8
	J	554,0	108,8	68,2	119,9	80,6	40,5	123,2	0,6	12,2
	A	566,8	111,2	49,3	81,5	122,5	40,8	143,5	0,0	17,9
	S	644,5	115,0	64,5	171,7	107,5	43,0	128,1	0,3	14,4
	O	657,1	113,8	53,1	184,2	106,9	44,1	136,4	0,5	18,1
	N	596,3	104,4	52,3	144,6	97,8	42,3	137,0	0,7	17,1
	D	731,2	118,7	64,6	269,4	74,2	40,6	148,9	0,2	14,6
1979	J	633,4	114,4	78,1	97,6	100,6	58,8	160,5	0,6	22,8
	F	684,0	120,8	69,9	198,7	97,5	45,2	133,3	0,3	18,2
	M		109,4	75,7		101,0			0,3	19,5
	A		100,0							

1) Les chiffres mensuels ne comprennent pas les données confidentielles.

import

value in Mio EUA

Period Période	EUR 9	Deutsch- land	France	Italia <sup>1)</sup>	Nederland	Belg.-Lux.	United Kingdom	Ireland	Danmark	
<b>2.4: RAW MATERIALS</b>										
<b>intra (EUR 9)</b>										
1977	I	2 143,0	569,1	306,5	428,3	201,1	312,7	249,3	38,9	37,1
	II	2 052,6	541,1	274,9	437,9	213,2	316,6	201,1	38,2	29,5
	III	1 701,9	480,4	233,5	288,8	205,8	265,5	173,4	32,1	31,4
	IV	2 014,6	550,0	291,6	398,2	207,9	316,2	187,8	26,5	36,3
1978	I	1 978,5	560,4	303,6	344,7	194,1	320,0	194,2	25,7	35,9
	II	2 029,5	575,0	293,4	418,3	209,5	321,9	149,1	28,2	34,1
	III	1 805,9	511,8	252,7	351,2	193,4	272,0	163,1	24,0	37,6
	IV	2 313,4	597,4	321,3	542,3	226,0	349,4	119,7	26,2	51,2
1979	I		633,0			205,6			32,7	51,7
1977	D	704,5	197,8	99,9	156,1	69,2	93,4	68,3	8,3	11,6
1978	J	624,6	168,3	104,3	102,0	57,2	96,3	74,9	10,2	11,4
	F	625,0	180,4	95,7	108,4	66,5	93,0	61,3	7,7	12,1
	M	717,1	212,2	104,0	134,4	70,6	117,3	58,5	7,9	12,2
	A	669,5	203,6	95,4	132,9	69,6	100,4	45,4	9,5	12,7
	M	669,7	187,0	94,6	154,8	66,3	97,2	50,5	8,9	10,3
	J	677,9	184,5	103,4	131,4	73,5	110,5	54,0	9,7	10,9
	J	574,5	156,6	79,4	142,0	56,9	75,9	48,8	7,4	7,5
	A	544,6	163,1	69,4	76,0	66,7	93,4	55,8	7,1	13,0
	S	683,0	192,4	102,9	133,5	70,6	98,1	58,7	9,5	17,2
	O	752,8	211,1	111,6	148,2	81,2	111,3	64,3	8,4	16,7
	N	722,2	198,4	103,2	141,1	73,4	102,5	76,2	10,4	17,1
	D	794,8	186,0	106,4	247,5	71,4	99,5	59,1	7,6	17,5
1979	J	663,9	173,2	101,2	147,2	65,9	89,1	59,6	9,7	17,9
	F	752,5	190,6	121,0	178,9	59,1	110,2	68,3	10,0	14,4
	M		269,1	137,1		80,5			12,9	19,4
	A		233,0							
<b>extra (EUR 9)</b>										
1977	I	5 867,4	1 535,0	970,2	996,0	557,2	387,6	1 222,8	23,8	174,7
	II	6 125,1	1 652,4	1 080,3	1 044,9	630,7	396,1	1 151,9	23,4	145,4
	III	5 453,2	1 547,6	884,4	806,3	561,3	332,8	1 178,7	24,4	117,8
	IV	5 488,8	1 576,0	839,4	906,3	566,2	354,2	1 073,6	26,8	146,3
1978	I	5 318,1	1 455,9	926,8	746,8	522,3	366,8	1 090,3	30,0	179,2
	II	5 601,3	1 524,8	965,2	922,1	556,0	363,9	1 103,5	33,7	132,0
	III	5 159,7	1 412,1	808,9	820,7	565,4	328,8	1 081,4	24,4	118,0
	IV	5 885,5	1 561,6	892,1	1 196,4	619,2	394,6	1 027,2	28,5	166,0
1979	I		1 560,0			608,9			26,8	217,8
1977	D	1 903,1	534,9	283,5	348,6	180,8	120,5	367,0	7,1	60,7
1978	J	1 775,7	477,5	334,2	203,8	188,7	117,7	373,6	9,5	70,7
	F	1 665,5	475,8	269,1	253,6	151,1	113,5	333,4	10,6	58,5
	M	1 877,8	503,1	324,3	289,8	182,5	133,9	384,5	9,9	49,7
	A	1 737,1	494,4	302,1	295,3	162,0	108,8	326,6	9,1	38,7
	M	1 935,8	515,1	318,1	324,8	194,9	133,6	383,9	12,6	52,6
	J	1 927,7	515,3	346,0	301,5	199,1	119,7	394,7	12,0	39,5
	J	1 778,2	483,0	272,4	329,2	178,0	102,4	367,3	8,5	37,4
	A	1 645,9	457,3	257,9	232,1	186,0	107,1	357,0	7,6	40,7
	S	1 737,0	472,0	276,1	259,5	201,3	116,7	362,9	8,4	40,2
	O	1 848,9	495,4	278,1	353,9	196,7	123,7	346,8	9,5	44,7
	N	1 957,7	534,3	299,4	328,4	223,8	140,1	369,3	12,7	49,8
	D	2 075,2	533,9	314,6	500,3	199,4	127,9	321,4	6,3	71,5
1979	J	1 924,8	498,0	352,7	309,9	207,9	117,1	353,0	10,2	76,1
	F	1 807,8	466,5	281,5	355,4	170,9	123,9	320,2	8,6	80,9
	M		595,4	354,2		230,2			8,1	59,7
	A		545,5							

<sup>1)</sup> The monthly figures do not include confidential data.



TAB. 7

ÉVOLUTION DU COMMERCE DE LA CE  
par classes de produits

## export

valeurs en Mio UCE

Period Période	EUR 9	Deutsch- land	France	Italia <sup>1)</sup>	Nederland	Belg.-Lux.	United Kingdom	Ireland	Danmark	
<b>2.4: MATIÈRES PREMIÈRES</b>										
<b>intra (EUR 9)</b>										
1977	I	2 111,4	412,7	526,8	83,9	466,6	257,8	213,3	30,8	119,5
	II	1 970,6	407,7	502,1	99,7	410,5	244,2	194,0	31,3	81,1
	III	1 655,5	354,4	368,9	72,3	401,4	193,6	166,8	35,4	62,7
	IV	1 966,8	389,4	453,6	106,5	451,5	230,7	202,9	39,7	92,7
1978	I	2 046,8	395,4	471,9	91,2	486,4	236,8	206,5	43,1	115,4
	II	2 048,7	417,5	497,0	114,7	440,5	235,0	207,6	40,0	96,6
	III	1 775,1	377,8	409,1	79,7	428,9	194,2	183,3	37,0	65,1
	IV	2 245,1	442,8	523,5	134,9	501,9	258,4	225,2	49,1	109,3
1979	I		488,2			551,7			52,6	170,1
1977	D	663,2	124,2	146,6	46,8	147,4	78,1	70,1	14,7	35,4
1978	J	670,3	123,4	148,7	31,7	163,6	81,7	67,4	16,8	36,9
	F	628,2	130,0	137,4	23,1	144,9	67,7	67,7	12,4	45,1
	M	741,0	142,2	185,8	36,3	178,1	83,2	71,5	13,9	30,0
	A	679,1	136,3	168,3	37,8	146,1	75,6	68,9	13,0	33,0
	M	676,9	133,8	159,8	40,5	156,5	76,7	66,9	15,0	27,6
	J	687,2	147,4	169,3	36,2	137,9	80,7	71,8	12,4	31,5
	J	562,7	116,4	143,3	23,7	116,9	64,2	68,4	12,1	17,6
	A	528,4	124,1	100,0	24,5	145,2	51,8	53,2	10,1	19,4
	S	681,6	137,5	164,2	31,4	167,5	78,4	62,1	14,8	25,7
	O	780,1	155,9	183,3	41,0	176,6	92,8	80,8	14,9	34,8
	N	742,3	150,8	179,9	40,3	173,6	81,7	69,6	18,5	28,0
	D	718,4	136,8	160,0	53,1	152,1	83,3	74,9	15,3	42,8
1979	J	700,3	145,3	152,1	45,0	162,7	62,4	74,2	11,8	46,9
	F	790,6	152,3	185,2	49,5	171,2	84,3	66,7	16,9	64,5
	M		190,6	235,2		217,8			23,9	54,6
	A		174,5							
<b>extra (EUR 9)</b>										
1977	I	997,2	253,4	170,2	62,0	161,3	66,6	195,4	4,2	84,1
	II	979,9	272,7	172,2	82,8	145,8	68,4	163,7	5,3	68,9
	III	921,9	261,2	138,1	74,9	189,1	54,9	151,4	5,9	46,5
	IV	928,6	258,4	151,6	86,9	156,9	58,3	139,5	9,5	67,5
1978	I	937,0	240,4	152,1	78,0	164,2	66,8	144,6	7,5	83,6
	II	1 007,1	268,4	175,9	95,8	142,2	68,8	173,9	7,7	74,6
	III	911,1	240,5	147,5	72,4	178,4	60,8	153,6	6,7	51,0
	IV	1 069,8	264,9	212,7	99,1	180,6	70,5	163,6	6,1	72,3
1979	I		267,7			186,8			9,1	100,8
1977	D	329,8	91,7	52,8	34,8	56,3	21,8	41,0	2,7	28,7
1978	J	270,1	70,8	46,6	18,9	46,6	22,2	39,7	2,0	23,3
	F	297,5	83,9	47,2	19,0	50,2	18,4	46,2	2,1	30,5
	M	362,2	85,9	58,2	39,9	67,6	22,6	58,3	3,3	26,3
	A	333,8	96,8	50,4	28,5	51,0	24,7	53,4	1,3	27,7
	M	326,8	82,2	65,6	32,8	47,0	21,0	55,4	2,5	20,4
	J	342,4	89,5	60,5	34,3	44,2	22,6	66,1	3,8	21,4
	J	273,2	68,5	53,8	24,9	39,9	17,6	55,1	2,5	10,8
	A	301,9	86,3	41,8	17,6	66,5	18,9	51,1	1,6	18,2
	S	330,9	85,8	51,6	30,0	71,9	24,1	48,0	2,6	17,0
	O	347,7	90,0	65,7	27,4	58,4	23,5	60,6	2,5	19,5
	N	358,0	89,4	78,7	30,5	54,9	24,6	57,8	1,4	20,7
	D	359,5	85,0	68,1	40,8	67,4	21,6	45,8	2,4	28,5
1979	J	326,0	76,5	62,9	28,5	58,9	19,1	50,1	2,4	27,7
	F	356,0	84,2	76,9	31,4	60,6	25,2	38,8	4,6	34,5
	M		107,0	74,0		67,4			2,1	35,2
	A		94,7							

1) Les chiffres mensuels ne comprennent pas les données confidentielles.

import

value in Mio EUA

Period Période	EUR 9	Deutsch- land	France	Italia <sup>1)</sup>	Nederland	Belg.-Lux.	United Kingdom	Ireland	Danmark	
<b>7: MACHINERY AND TRANSPORT EQUIPMENT</b>										
<b>intra (EUR 9)</b>										
1977	I	12 029,4	2 480,4	2 336,9	1 278,0	1 726,5	1 898,8	1 642,7	233,0	433,0
	II	12 537,8	2 627,8	2 427,3	1 504,4	1 762,7	1 912,2	1 623,1	243,9	436,4
	III	11 194,9	2 475,7	2 082,2	1 127,7	1 600,2	1 546,5	1 705,4	233,1	424,1
	IV	13 463,2	2 946,6	2 448,9	1 575,3	1 832,5	2 060,9	1 876,0	231,3	491,6
1978	I	12 787,4	2 734,8	2 382,3	1 228,1	1 759,4	1 972,9	1 981,3	292,6	436,1
	II	14 063,6	3 100,9	2 562,6	1 515,9	1 931,7	2 066,8	2 079,4	390,9	465,3
	III	12 324,2	2 597,7	2 144,5	1 354,9	1 667,0	1 838,6	1 973,4	306,6	441,4
	IV	15 138,8	3 272,7	2 720,8	2 033,6	1 886,3	2 228,8	2 166,3	306,0	524,5
1979	I		3 289,6			1 908,4			377,2	488,0
1977	D	4 694,7	1 085,1	839,5	637,3	636,2	656,0	612,2	81,7	146,7
1978	J	3 983,0	902,5	716,7	345,1	555,1	603,0	625,6	100,1	135,1
	F	4 133,4	880,8	760,0	424,7	561,5	650,5	625,2	92,7	138,0
	M	4 676,9	952,4	906,3	501,2	644,1	681,3	728,5	100,0	163,1
	A	4 593,1	1 083,7	791,3	540,9	672,8	648,2	608,0	96,7	151,6
	M	4 573,5	891,4	829,1	564,5	639,7	656,2	708,6	134,3	149,8
	J	4 827,1	1 126,6	947,9	409,4	608,7	698,0	759,4	108,6	168,5
	J	4 296,2	889,5	756,3	535,3	535,3	596,5	731,3	101,6	150,4
	A	3 555,4	751,7	593,4	376,9	520,7	526,3	547,4	102,7	136,4
	S	4 420,9	957,6	788,5	441,7	612,7	666,4	696,0	102,8	155,3
	O	4 809,2	1 107,5	913,2	467,8	602,5	735,3	707,5	111,8	163,6
	N	4 908,6	1 080,4	890,9	557,4	641,9	697,3	758,8	120,0	161,9
	D	5 285,7	1 089,5	915,2	985,5	657,2	705,3	689,0	74,6	169,4
1979	J	4 251,3	978,5	810,4	401,1	537,0	570,4	672,8	130,4	150,7
	F	4 689,3	983,2	906,3	529,2	607,8	649,5	766,1	109,6	137,6
	M		1 327,5	1 034,0		763,4			136,8	198,9
	A		1 096,6							
<b>extra (EUR 9)</b>										
1977	I	5 743,3	1 438,7	1 211,4	475,8	563,5	371,2	1 290,2	75,5	317,0
	II	6 595,8	1 617,1	1 196,1	549,9	584,3	406,2	1 836,0	80,8	325,4
	III	5 773,2	1 611,8	1 014,2	493,9	543,8	347,5	1 327,9	82,3	351,8
	IV	6 404,7	1 794,1	1 226,6	611,9	575,1	396,9	1 387,5	86,5	326,0
1978	I	6 615,8	1 676,3	1 225,2	471,5	627,9	408,9	1 812,0	92,5	301,5
	II	8 127,0	2 084,4	1 320,1	585,2	660,1	443,2	2 569,8	111,7	352,6
	III	6 704,7	1 837,3	1 161,0	527,5	646,2	431,9	1 666,2	109,4	325,2
	IV	8 112,8	2 345,4	1 394,5	822,8	754,2	459,1	1 771,5	110,7	454,8
1979	I		2 177,1			753,2			136,2	314,2
1977	D	2 235,2	666,7	419,5	236,8	196,4	125,0	461,9	21,1	107,9
1978	J	2 022,9	544,7	373,1	107,5	192,2	129,5	546,5	33,3	96,0
	F	2 208,7	549,7	400,5	210,6	208,1	129,7	594,9	26,3	88,8
	M	2 374,7	582,5	452,0	154,0	228,0	141,2	667,5	32,9	116,6
	A	2 391,2	703,8	474,8	181,8	207,6	129,8	562,7	29,6	101,1
	M	2 732,3	617,6	412,0	212,8	226,8	137,2	955,0	48,9	121,9
	J	2 960,9	763,4	435,5	190,4	225,9	147,7	1 035,2	32,6	130,3
	J	2 152,3	616,4	369,9	191,8	186,4	112,8	554,9	36,2	83,9
	A	2 134,6	578,9	403,6	138,3	192,4	132,3	543,7	32,3	113,2
	S	2 409,1	642,4	385,7	197,0	266,7	151,7	597,4	40,9	127,2
	O	2 579,6	770,2	458,8	191,3	247,5	150,8	610,7	39,7	110,6
	N	2 680,7	754,5	486,5	230,3	280,4	140,3	632,9	42,4	113,5
	D	2 726,2	829,8	448,5	391,2	229,4	143,1	544,9	29,2	110,1
1979	J	2 403,3	643,0	454,6	167,7	245,7	129,7	598,9	48,8	115,0
	F	2 412,7	712,8	427,7	182,9	223,6	170,8	563,2	47,6	84,2
	M		821,1	527,6		283,9			39,9	114,9
	A		705,2							

<sup>1)</sup> The monthly figures do not include confidential data.

## export

valeurs en Mio UCE

Period Période	EUR 9	Deutsch- land	France	Italia 1)	Nederland	Belg.-Lux.	United Kingdom	Ireland	Danmark	
<b>7. MACHINES ET MATÉRIEL DE TRANSPORT</b>										
<b>intra (EUR 9)</b>										
1977	I	12 335,4	4 752,3	2 210,1	1 208,0	983,7	1 462,2	1 415,4	84,9	219,0
	II	12 754,3	4 721,3	2 305,7	1 397,9	981,6	1 505,7	1 527,9	105,2	209,0
	III	11 132,7	4 292,2	1 851,3	1 157,3	850,1	1 235,4	1 436,3	143,8	166,2
	IV	13 423,9	5 231,3	2 292,2	1 449,5	1 066,1	1 527,6	1 530,8	116,8	209,6
1978	I	12 987,1	4 888,2	2 451,3	1 170,0	1 013,5	1 547,5	1 603,8	102,8	209,9
	II	14 465,9	5 269,3	2 630,9	1 621,5	1 142,1	1 680,6	1 785,2	112,6	223,7
	III	12 108,5	4 677,7	2 095,9	1 261,1	894,8	1 313,8	1 553,1	114,4	197,7
	IV	15 656,7	5 977,7	2 693,7	1 876,3	1 164,9	1 894,7	1 697,4	131,3	238,8
1979	I		5 845,1			1 175,7			131,2	246,1
1977	D	4 685,9	1 826,6	797,2	539,6	350,0	568,1	502,9	36,6	65,0
1978	J	3 896,6	1 511,1	710,4	316,0	325,5	478,6	463,6	31,4	60,1
	F	4 209,5	1 534,6	799,6	386,0	325,5	488,1	566,0	36,3	73,5
	M	4 857,7	1 846,2	941,4	468,5	363,1	556,2	572,4	35,1	74,8
	A	4 689,9	1 695,3	901,2	498,9	368,0	555,2	565,1	36,9	69,3
	M	4 715,9	1 670,1	826,2	598,4	406,1	520,2	586,0	40,3	68,7
	J	5 036,8	1 903,9	908,4	527,7	368,2	580,0	629,4	35,3	84,0
	J	4 173,4	1 487,4	797,7	461,4	336,7	436,8	563,0	37,3	53,1
	A	3 490,8	1 400,0	458,9	387,7	265,3	403,5	475,8	32,8	66,9
	S	4 514,2	1 792,7	830,3	419,9	366,2	469,3	515,6	44,2	76,2
	O	5 175,2	2 027,2	905,0	534,7	380,2	637,9	565,7	45,1	79,3
	N	5 076,9	1 929,2	906,7	581,3	408,1	560,1	572,9	41,8	76,8
	D	5 316,8	1 982,4	880,8	778,9	376,5	612,8	560,8	43,6	81,0
1979	J	4 515,7	1 760,7	834,2	370,4	401,7	519,0	522,2	34,0	73,5
	F	4 941,5	1 935,7	915,6	484,6	342,1	638,0	506,1	47,7	71,7
	M		2 148,3	1 055,4		457,4			50,0	98,3
	A		2 095,8							
<b>extra (EUR 9)</b>										
1977	I	16 442,9	7 031,9	2 892,8	1 768,7	825,8	536,0	2 943,1	29,9	414,7
	II	17 444,8	7 361,8	3 012,7	2 099,8	767,0	571,1	3 214,4	37,3	380,6
	III	17 030,1	7 274,7	2 739,3	1 944,1	821,8	508,7	3 396,7	32,4	312,5
	IV	19 851,7	8 756,9	3 465,5	2 329,0	865,9	615,9	3 363,3	37,2	418,0
1978	I	17 099,0	7 339,4	2 801,3	1 676,8	791,4	521,8	3 622,0	37,9	308,5
	II	18 444,2	7 739,2	3 109,8	2 206,7	761,0	572,4	3 643,0	38,9	373,2
	III	16 754,5	7 377,5	2 589,5	1 865,6	764,9	448,7	3 332,1	34,1	342,1
	IV	19 926,7	8 782,0	3 170,4	2 685,8	836,6	554,6	3 429,3	45,6	422,4
1979	I		7 607,3			800,7			39,0	370,6
1977	D	7 328,1	3 166,2	1 339,5	926,9	311,8	226,7	1 182,8	15,0	159,1
1978	J	5 516,2	2 305,5	910,3	514,5	318,3	194,8	1 172,1	10,5	90,1
	F	5 453,7	2 334,0	869,4	556,8	217,1	146,7	1 201,8	11,9	116,0
	M	6 132,0	2 704,6	1 029,0	606,4	255,5	172,9	1 246,0	15,4	102,3
	A	6 019,9	2 543,1	997,5	711,2	272,5	180,1	1 194,9	15,1	105,6
	M	5 858,2	2 393,4	944,0	754,8	243,5	189,0	1 201,5	11,9	120,2
	J	6 562,8	2 803,1	1 178,1	737,2	245,3	190,4	1 248,9	11,9	147,9
	J	5 746,8	2 379,6	995,8	693,6	260,3	157,4	1 159,0	11,9	89,2
	A	5 209,9	2 294,1	729,8	617,7	216,1	122,2	1 112,9	10,5	106,7
	S	5 804,6	2 706,2	858,1	552,4	288,9	157,0	1 084,9	11,7	145,7
	O	6 477,0	2 939,8	1 056,7	687,4	284,0	192,1	1 175,9	10,9	130,3
	N	6 379,3	2 798,6	1 020,7	726,8	266,5	160,4	1 250,8	20,2	135,4
	D	7 025,6	3 007,4	1 091,8	1 274,1	286,2	180,5	1 014,7	14,8	156,8
1979	J	5 716,3	2 534,2	970,7	515,3	252,3	154,6	1 162,3	11,3	115,5
	F	5 324,6	2 302,5	1 091,6	623,0	251,4	171,8	771,0	12,5	100,9
	M		2 770,3	1 168,3		297,0			15,3	152,8
	A		2 602,9							

1) Les chiffres mensuels ne comprennent pas les données confidentielles.

TRENDS IN EC TRADE  
by commodity groups

TAB. 7

import

value in Mio EUA

Period Période	EUR 9	Deutsch- land	France	Italia 1)	Nederland	Belg.-Lux.	United Kingdom	Ireland	Danmark	
<b>5,6,8: OTHER INDUSTRIAL PRODUCTS</b>										
<b>intra (EUR 9)</b>										
1977	I	18 549,3	4 667,1	3 973,8	1 720,3	2 610,2	2 680,2	1 912,0	381,1	604,6
	II	18 797,6	4 611,9	3 938,0	1 818,9	2 748,5	2 770,1	1 968,5	374,8	566,7
	III	17 149,3	4 576,2	3 271,1	1 364,7	2 612,6	2 413,9	1 983,2	376,2	551,3
	IV	18 898,5	4 829,4	3 721,4	1 767,0	2 810,5	2 654,7	2 114,0	393,1	608,6
1978	I	19 307,3	4 888,7	3 987,3	3 987,3	2 860,3	2 930,7	2 191,0	434,3	575,1
	II	20 297,0	5 108,2	4 221,2	1 774,5	2 963,9	2 942,9	2 209,7	483,2	593,5
	III	18 894,9	4 951,1	3 644,9	1 589,1	2 755,9	2 674,5	2 246,4	467,6	565,4
	IV	22 208,2	5 498,0	4 356,1	2 509,8	3 082,2	3 073,3	2 539,6	498,2	651,0
1979	I		5 878,3			3 151,8			548,9	637,5
1977	D	6 151,4	1 576,0	1 225,6	708,3	910,3	765,0	646,3	123,4	196,4
1978	J	5 959,4	1 526,7	1 243,3	381,9	870,4	907,6	705,7	145,3	178,5
	F	6 166,5	1 613,4	1 255,5	491,7	942,2	868,0	664,3	144,9	186,4
	M	7 071,6	1 751,5	1 485,0	567,2	1 050,1	1 043,6	821,3	144,3	208,5
	A	6 712,8	1 739,4	1 382,3	615,4	996,9	924,5	704,4	151,1	198,8
	M	6 514,2	1 550,0	1 367,5	629,0	979,3	908,4	709,5	175,1	195,4
	J	6 964,3	1 819,4	1 475,7	530,0	988,4	989,7	809,9	155,6	195,7
	J	6 302,5	1 678,7	1 325,7	644,9	841,5	728,9	779,8	153,3	149,7
	A	5 694,8	1 571,1	895,9	357,2	895,5	935,3	685,4	152,3	202,1
	S	6 826,7	1 701,9	1 413,8	588,1	1 024,4	941,1	785,3	162,6	209,5
	O	7 526,1	1 953,4	1 527,2	617,6	1 081,5	1 049,2	894,3	174,0	229,0
	N	7 399,5	1 906,4	1 483,7	682,1	1 050,2	939,7	914,0	198,1	225,2
	D	7 052,5	1 648,1	1 343,9	1 179,8	960,7	868,8	735,1	125,4	190,8
1979	J	6 707,0	1 793,7	1 440,0	574,7	979,5	892,6	682,1	161,4	183,1
	F	7 226,3	1 849,0	1 525,0	660,0	978,5	1 018,2	836,0	169,3	190,3
	M		2 235,1	1 747,0		1 193,6			218,3	259,7
	A		1 904,1							
<b>extra (EUR 9)</b>										
1977	I	11 878,7	3 697,4	1 754,3	1 024,7	949,9	863,8	2 890,7	83,2	614,7
	II	12 171,5	3 466,9	1 884,8	1 133,6	932,8	951,5	3 197,4	83,7	520,8
	III	11 157,8	3 647,2	1 542,6	912,0	912,3	849,0	2 736,7	77,8	480,2
	IV	11 888,8	3 762,7	1 685,4	1 075,4	898,6	918,7	2 929,0	113,1	505,9
1978	I	12 551,4	3 858,6	1 777,1	836,4	1 008,3	1 023,9	3 416,3	102,3	528,5
	II	13 093,4	3 944,8	1 960,4	1 095,2	1 010,3	993,4	3 434,9	122,4	532,0
	III	12 812,8	3 911,0	1 818,3	1 008,6	966,0	916,0	3 589,7	104,0	499,3
	IV	14 122,0	4 336,3	1 982,2	1 442,3	1 030,0	1 084,3	3 567,0	117,6	662,3
1979	I		4 636,1			1 062,5			136,0	599,5
1977	D	4 017,9	1 267,3	556,9	396,5	271,2	325,7	1 019,0	22,0	159,4
1978	J	4 064,4	1 288,6	558,9	202,8	346,9	332,2	1 112,2	36,4	186,5
	F	3 983,1	1 203,4	547,8	315,0	308,8	320,9	1 077,1	34,4	175,7
	M	4 509,5	1 367,8	668,6	319,3	352,8	365,9	1 226,4	31,5	177,3
	A	4 199,5	1 358,0	620,9	333,2	338,7	327,2	1 006,0	34,4	181,1
	M	4 443,5	1 231,7	673,7	399,9	331,2	340,8	1 248,1	43,6	174,4
	J	4 461,3	1 355,7	668,8	362,2	340,4	319,8	1 193,9	43,9	176,6
	J	4 217,4	1 287,8	602,4	400,9	316,6	277,2	1 178,4	34,2	119,9
	A	4 034,7	1 248,7	510,5	244,7	306,3	284,7	1 224,5	34,8	180,5
	S	4 598,1	1 375,2	704,0	364,6	346,3	343,6	1 230,9	35,3	198,2
	O	4 881,3	1 548,6	704,2	376,0	372,8	387,3	1 251,2	42,4	198,8
	N	4 851,9	1 471,1	654,0	396,0	371,8	354,8	1 363,5	44,8	195,8
	D	4 383,0	1 322,3	623,7	654,9	286,9	328,9	969,3	30,3	166,8
1979	J	4 789,9	1 515,7	730,3	357,4	354,6	345,2	1 244,2	46,7	195,9
	F	4 648,1	1 475,6	736,0	395,1	309,3	349,5	1 160,9	42,5	179,1
	M		1 644,6	844,0		398,7			46,8	223,7
	A		1 518,4							

1) The monthly figures do not include confidential data.

TAB. 7

ÉVOLUTION DU COMMERCE DE LA CE  
par classes de produits

## export

valeurs en Mio UCE

Period Période	EUR 9	Deutsch- land	France	Italia 1)	Nederland	Belg.-Lux.	United Kingdom	Ireland	Danmark	
<b>5,6,8: AUTRES PRODUITS INDUSTRIELS</b>										
<b>intra (EUR 9)</b>										
1977	I	18 644,2	5 200,7	2 869,5	2 387,7	2 544,3	3 280,2	1 909,1	228,0	224,7
	II	18 770,3	5 062,1	2 847,6	2 564,3	2 494,0	3 281,9	2 056,6	244,2	219,6
	III	16 955,4	4 673,9	2 483,9	2 441,1	2 203,7	2 799,6	1 899,2	229,3	224,8
	IV	18 962,5	5 130,0	2 804,8	2 698,5	2 442,5	3 224,4	2 139,6	277,8	245,0
1978	I	19 492,7	5 403,8	3 082,1	2 432,1	2 479,1	3 416,9	2 152,4	266,3	260,0
	II	20 557,8	5 546,2	3 294,5	2 797,6	2 551,5	3 390,8	2 378,6	305,7	292,8
	III	18 754,9	5 062,6	2 939,4	2 783,1	2 291,6	3 020,3	2 113,6	278,3	265,1
	IV	22 703,5	5 911,1	3 415,5	3 817,6	2 616,6	3 814,4	2 483,1	336,1	309,1
1979	I		6 231,6			2 895,9			328,9	323,9
1977	D	6 251,0	1 613,3	897,1	1 048,8	784,4	1 100,3	657,2	85,2	64,6
1978	J	5 895,3	1 655,0	896,3	713,7	778,1	1 067,0	628,4	81,6	75,2
	F	6 227,9	1 734,2	976,1	822,4	790,3	1 001,1	729,7	92,6	81,6
	M	7 186,9	2 018,7	1 128,2	889,3	912,4	1 270,5	791,9	92,1	83,9
	A	6 825,0	1 875,8	1 096,3	942,1	817,0	1 123,7	788,8	96,6	84,7
	M	6 551,7	1 724,4	1 011,1	927,7	835,2	1 074,5	788,6	104,0	86,2
	J	7 094,3	1 946,6	1 159,6	925,2	900,4	1 164,7	796,1	103,5	98,1
	J	6 191,0	1 577,0	1 101,9	960,3	699,7	973,2	715,9	99,9	63,1
	A	5 533,0	1 599,0	732,9	811,5	734,0	839,9	663,1	68,9	83,7
	S	6 987,8	1 889,1	1 099,8	1 006,9	860,9	1 186,7	741,1	109,5	93,8
	O	7 747,8	2 120,9	1 219,6	1 126,9	899,9	1 360,5	802,3	121,0	96,7
	N	7 628,1	2 015,5	1 134,9	1 149,1	942,2	1 237,1	937,6	114,5	97,2
	D	7 237,3	1 759,1	1 060,0	1 536,9	785,5	1 166,5	743,8	99,9	85,6
1979	J	6 674,5	1 887,1	1 129,1	843,1	883,3	1 129,7	627,3	90,3	84,7
	F	7 597,4	1 940,1	1 228,0	1 269,7	901,7	1 242,1	815,6	110,9	89,3
	M		2 403,8	1 379,5		1 110,7			127,7	120,4
	A		2 115,5							
<b>extra (EUR 9)</b>										
1977	I	15 876,4	5 106,5	2 646,2	2 202,3	924,6	1 218,8	3 248,2	80,0	449,9
	II	17 383,8	5 350,1	2 941,4	2 560,7	999,4	1 325,6	3 685,7	85,7	435,3
	III	17 067,7	5 536,6	2 672,5	2 453,7	1 086,8	1 244,0	3 545,8	98,5	429,7
	IV	18 049,2	5 832,2	2 961,7	2 714,4	1 052,6	1 341,6	3 582,2	103,1	461,4
1978	I	17 260,0	5 516,8	2 853,3	2 153,0	1 138,4	1 422,2	3 662,6	98,8	415,0
	II	18 918,4	6 060,8	3 220,9	2 775,9	1 123,1	1 340,8	3 822,0	117,0	458,0
	III	18 490,8	6 096,6	2 980,5	2 578,8	1 126,2	1 384,2	3 791,4	106,1	427,0
	IV	20 693,8	6 463,1	3 213,3	3 615,4	1 177,5	1 588,1	4 040,2	109,9	486,3
1979	I		6 281,7			1 078,6			98,7	461,4
1977	D	6 284,2	2 015,7	1 060,1	1 079,8	331,5	462,7	1 163,4	34,4	136,5
1978	J	5 347,0	1 738,5	883,4	588,2	387,8	433,2	1 163,1	28,8	123,9
	F	5 591,7	1 780,0	862,7	736,0	359,6	411,7	1 265,4	32,5	143,9
	M	6 173,3	2 001,6	1 055,5	807,2	391,1	502,5	1 233,3	37,3	144,8
	A	6 097,0	2 042,3	989,4	852,4	346,0	441,5	1 242,2	35,7	147,4
	M	6 044,0	1 871,3	1 014,9	923,6	355,2	404,6	1 287,4	41,3	145,7
	J	6 733,3	2 147,9	1 208,3	984,5	421,8	482,0	1 289,2	39,5	160,1
	J	6 202,5	1 866,6	1 130,5	950,2	356,0	460,2	1 302,6	41,2	95,3
	A	5 872,4	2 068,1	857,7	740,5	363,8	362,8	1 295,0	26,2	158,3
	S	6 392,0	2 163,3	992,9	873,1	401,7	547,3	1 202,5	38,5	167,2
	O	6 879,0	2 253,1	1 077,8	984,0	415,3	545,6	1 399,8	32,3	171,2
	N	6 761,5	2 155,3	1 064,1	1 056,2	401,1	531,9	1 351,2	41,9	159,8
	D	6 986,9	2 065,8	1 071,1	1 533,3	362,4	480,0	1 288,5	35,6	150,3
1979	J	5 802,3	1 894,1	980,3	759,3	356,7	421,8	1 228,9	26,1	135,1
	F	5 682,3	1 936,2	1 003,1	968,7	308,5	475,7	824,0	32,6	133,4
	M		2 450,7	1 180,7		413,3			39,6	189,5
	A		2 135,6							

1) Les chiffres mensuels ne comprennent pas les données confidentielles.

TRENDS IN EC TRADE  
by commodity groups

TAB. 7

import

value in Mio EUA

Period Période	EUR 9	Deutsch- land	France	Italia <sup>1)</sup>	Nederland	Belg.-Lux.	United Kingdom	Ireland	Danmark	
<b>5: CHEMICALS</b>										
<b>intra (EUR 9)</b>										
1977	I	4 811,7	1 145,8	992,0	631,9	584,5	594,8	574,6	118,9	169,1
	II	4 802,5	1 125,6	913,5	643,5	638,5	647,5	554,9	108,4	170,6
	III	4 236,7	1 055,4	746,1	473,8	584,6	536,0	598,2	99,0	143,6
	IV	4 749,2	1 160,6	889,3	673,1	608,2	587,8	564,4	108,1	157,8
1978	I	4 836,5	1 090,6	968,4	566,1	620,6	660,0	639,5	129,9	161,4
	II	5 050,4	1 183,6	971,4	627,5	661,8	688,1	606,4	134,7	176,7
	III	4 603,8	1 070,5	816,7	586,5	592,9	603,5	665,5	122,1	146,0
	IV	5 529,3	1 194,8	1 034,7	924,5	647,4	696,1	728,9	133,1	169,8
1979	I		1 347,5			719,4			175,0	185,8
1977	D	1 616,7	397,8	292,1	270,0	206,3	183,8	178,4	37,6	50,8
1978	J	1 509,4	338,7	310,6	163,6	195,5	194,7	214,2	44,6	47,4
	F	1 553,0	367,3	309,1	183,5	197,9	218,2	182,9	43,3	50,8
	M	1 742,7	385,3	349,5	219,3	227,6	215,8	243,4	42,1	59,8
	A	1 661,2	395,5	316,2	211,2	220,3	209,8	203,8	43,0	61,3
	M	1 629,2	357,6	319,7	229,2	225,9	204,3	188,1	49,2	55,2
	J	1 719,5	430,6	336,4	187,1	215,7	233,5	217,4	42,4	56,4
	J	1 529,1	356,4	292,8	224,4	179,4	175,6	227,2	38,5	34,8
	A	1 388,5	345,3	206,4	129,2	199,6	210,5	203,1	39,6	54,7
	S	1 661,5	369,0	314,4	233,8	216,1	196,6	234,4	44,2	53,0
	O	1 776,5	419,6	351,2	224,2	212,5	223,9	241,2	45,1	58,8
	N	1 837,9	408,2	365,5	250,1	220,4	218,0	266,8	51,7	57,1
	D	1 852,5	368,4	317,6	438,8	216,9	206,5	219,9	36,1	48,3
1979	J	1 709,7	411,5	367,9	226,2	212,4	199,4	193,1	48,0	51,2
	F	1 840,7	408,0	356,5	252,2	228,8	238,5	247,7	54,8	54,3
	M		527,8	420,6		278,1			72,3	76,4
	A		476,7							
<b>extra (EUR 9)</b>										
1977	I	1 914,0	505,0	383,3	208,5	185,5	132,6	367,5	20,1	111,4
	II	2 026,9	487,5	476,0	230,6	216,0	147,7	360,8	22,7	85,6
	III	1 893,2	512,1	378,3	207,6	191,4	150,5	355,3	21,5	76,5
	IV	2 004,8	576,8	433,9	237,2	176,1	147,2	314,6	33,9	85,1
1978	I	2 082,8	578,6	447,8	205,0	179,4	167,5	379,1	31,4	94,0
	II	2 165,8	558,7	459,5	241,4	194,1	173,3	406,6	39,6	92,7
	III	2 062,6	513,4	485,2	227,7	190,4	167,0	357,8	33,9	87,3
	IV	2 415,9	689,0	515,7	328,2	182,6	188,5	372,9	42,5	96,6
1979	I		711,4			224,8			51,0	118,1
1977	D	692,6	212,5	144,6	86,6	53,4	52,6	107,3	6,6	29,1
1978	J	703,3	224,9	141,3	42,1	67,9	45,1	135,0	11,0	36,0
	F	612,7	149,3	133,7	77,3	49,3	53,2	105,8	11,9	32,1
	M	767,0	204,1	172,9	85,6	62,2	66,0	137,9	8,6	29,8
	A	719,3	204,8	159,4	68,1	61,7	53,0	127,6	10,7	33,9
	M	708,0	161,4	160,3	91,7	60,1	56,1	134,9	14,5	29,0
	J	736,5	192,7	139,9	81,7	72,3	62,8	143,1	14,2	29,9
	J	714,1	192,7	151,8	95,0	66,6	48,4	125,9	12,0	21,8
	A	648,7	166,6	148,2	54,0	61,8	57,5	116,2	12,3	32,3
	S	698,7	154,0	185,7	80,8	63,0	56,0	116,6	9,7	32,9
	O	826,2	240,2	200,6	85,0	58,8	69,9	127,0	15,3	29,4
	N	756,7	224,4	149,4	86,4	70,0	52,4	124,9	15,0	34,3
	D	825,1	226,2	165,6	153,3	54,1	59,7	122,0	12,0	32,2
1979	J	821,3	263,8	169,2	82,6	69,8	52,1	128,2	19,1	36,5
	F	838,3	243,3	213,0	86,9	68,4	63,1	114,6	14,2	34,6
	M		204,5	230,8		86,6			17,6	46,8
	A		244,4							

<sup>1)</sup> The monthly figures do not include confidential data.

TAB. 7

ÉVOLUTION DU COMMERCE DE LA CE  
par classes de produits

## export

valeurs en Mio UCE

Period Période	EUR 9	Deutsch- land	France	Italia 1)	Nederland	Belg.-Lux.	United Kingdom	Ireland	Danmark	
<b>5: PRODUITS CHIMIQUES</b>										
<b>intra (EUR 9)</b>										
1977	I	4 754,6	1 446,2	686,3	272,8	988,6	728,7	529,2	48,3	54,6
	II	4 676,8	1 382,5	684,1	301,8	931,6	729,5	541,5	59,7	46,2
	III	4 184,9	1 202,5	624,0	242,8	824,1	673,5	518,9	49,6	49,4
	IV	4 745,9	1 400,5	714,0	285,3	893,3	763,0	573,1	67,1	49,6
1978	I	4 999,6	1 472,0	827,7	229,0	946,2	801,3	603,2	63,8	56,5
	II	5 223,0	1 495,8	861,5	280,8	942,2	823,7	673,6	85,5	60,0
	III	4 629,0	1 287,0	826,9	215,0	866,7	705,4	599,7	71,7	56,6
	IV	5 509,8	1 584,3	929,7	329,5	951,7	896,6	661,0	98,5	58,6
1979	I		1 778,0			1 138,8			97,0	69,3
1977	D	1 562,8	434,8	229,3	118,3	294,7	265,9	187,7	20,6	11,4
1978	J	1 524,5	472,8	213,0	64,0	310,9	245,2	185,2	16,4	16,9
	F	1 564,9	469,0	240,7	72,3	297,8	233,6	208,8	25,3	17,5
	M	1 794,5	530,9	297,0	84,6	337,9	296,9	209,1	22,0	16,1
	A	1 676,4	508,3	276,0	86,7	300,1	255,6	207,2	25,1	17,6
	M	1 679,2	477,5	252,2	93,8	315,8	272,2	220,4	30,5	16,8
	J	1 813,2	510,2	303,9	91,4	326,7	290,3	243,9	29,3	17,5
	J	1 536,2	410,7	298,8	72,5	279,4	229,4	203,4	26,8	15,3
	A	1 413,1	400,6	234,9	58,8	266,4	210,2	207,3	17,2	17,8
	S	1 668,5	476,5	293,0	76,3	321,9	264,0	192,2	27,6	16,9
	O	1 913,0	552,6	325,0	95,2	334,5	319,3	228,8	39,9	17,6
	N	1 859,0	552,8	308,6	100,3	327,6	286,0	236,3	31,1	16,3
	D	1 696,4	481,1	295,8	120,3	289,4	271,2	196,9	27,9	13,7
1979	J	1 730,1	544,0	309,8	65,6	335,2	236,7	192,9	28,3	17,5
	F	1 908,6	544,6	339,7	92,3	362,6	265,1	255,8	31,2	17,3
	M		689,2	390,8		440,8			37,4	23,7
	A		645,3							
<b>extra (EUR 9)</b>										
1977	I	4 628,2	1 714,7	750,9	408,3	471,6	277,2	858,7	32,3	114,5
	II	4 932,1	1 772,5	791,5	463,6	471,0	320,9	961,3	35,4	116,0
	III	4 838,9	1 779,3	721,6	419,9	485,5	274,1	1 018,1	37,5	102,9
	IV	4 786,3	1 761,7	751,4	461,6	471,4	276,4	906,1	47,6	110,0
1978	I	4 792,0	1 736,0	822,4	355,8	505,3	306,5	914,6	44,1	107,3
	II	5 253,3	1 890,1	949,6	457,4	512,1	295,8	967,5	59,8	121,0
	III	5 067,2	1 863,0	879,9	376,0	549,4	288,1	951,8	56,7	102,3
	IV	5 260,5	1 867,0	835,0	546,4	543,9	346,5	951,5	54,5	115,6
1979	I		2 035,2			545,3			46,4	119,7
1977	D	1 704,0	620,8	281,9	177,5	152,0	105,3	313,5	16,6	36,4
1978	J	1 462,4	532,5	241,8	90,7	176,6	98,9	276,9	12,8	32,1
	F	1 526,5	562,6	239,2	114,5	148,4	96,7	312,9	15,6	36,7
	M	1 728,3	642,2	298,0	127,8	180,4	104,4	324,4	15,6	35,6
	A	1 658,0	629,3	282,1	139,8	159,6	94,7	296,0	17,6	38,9
	M	1 669,4	586,8	282,7	151,9	171,9	90,4	329,1	20,0	36,6
	J	1 892,4	674,2	374,5	148,9	180,6	107,7	341,0	21,7	43,7
	J	1 665,1	586,0	326,2	130,8	176,1	82,8	311,1	23,2	28,9
	A	1 664,6	654,8	263,2	96,3	191,6	94,4	311,9	13,5	37,0
	S	1 722,4	622,6	290,9	131,0	181,6	110,2	331,0	20,0	35,1
	O	1 731,5	630,1	280,9	160,0	184,4	109,6	310,5	14,9	41,0
	N	1 757,0	622,2	288,8	151,6	176,6	116,8	345,1	21,3	34,8
	D	1 735,6	615,4	265,6	202,9	183,2	113,1	298,7	18,4	38,3
1979	J	1 571,1	607,8	262,7	122,0	169,7	93,0	266,7	12,4	36,7
	F	1 532,4	632,3	282,5	138,3	167,4	108,2	156,0	14,5	33,1
	M		794,9	323,3		208,2			19,1	49,5
	A		673,0							

1) Les chiffres mensuels ne comprennent pas les données confidentielles.

TRENDS IN EC TRADE  
by commodity groups

TAB. 7

import

value in Mio EUA

Period Période	EUR 9	Deutsch- land	France	Italia <sup>1)</sup>	Nederland	Belg.-Lux.	United Kingdom	Ireland	Danmark	
<b>6: MANUFACTURED GOODS CLASSIFIED BY MATERIAL</b>										
<b>intra (EUR 9)</b>										
1977	I	9 193,4	2 303,6	2 044,2	875,3	1 237,8	1 363,2	895,6	174,2	299,5
	II	9 762,0	2 400,1	2 155,8	929,8	1 372,7	1 486,9	961,0	174,8	281,0
	III	8 319,4	2 195,4	1 677,5	680,4	1 189,7	1 197,5	932,4	175,1	271,5
	IV	9 420,4	2 370,0	1 940,5	832,7	1 346,8	1 390,4	1 048,2	181,9	310,0
1978	I	9 561,6	2 440,6	2 086,6	669,2	1 343,6	1 496,0	1 042,4	202,4	278,9
	II	10 521,1	2 664,5	2 332,5	897,6	1 466,0	1 573,7	1 064,6	225,6	296,7
	III	9 122,6	2 393,0	1 852,6	769,7	1 244,5	1 339,1	1 024,3	215,1	284,2
	IV	10 162,3	2 805,4	2 285,1	1 240,8	1 490,1	1 626,9	1 156,3	219,3	338,4
1979	I		2 934,8			1 433,6			235,4	306,1
1977	D	3 079,2	765,8	647,6	339,6	453,1	391,3	323,3	54,3	104,2
1978	J	2 985,1	758,5	652,5	168,1	418,3	490,6	338,1	69,3	89,9
	F	3 009,9	797,2	651,6	233,7	440,7	410,7	318,3	67,3	90,6
	M	3 514,8	886,5	781,6	267,8	485,6	543,3	385,7	66,1	98,2
	A	3 459,9	915,4	762,3	317,4	480,6	488,1	334,1	68,5	93,5
	M	3 404,9	817,0	757,6	305,2	489,9	505,5	347,4	82,0	100,3
	J	3 613,4	932,6	816,5	275,1	495,8	528,9	387,1	74,4	102,9
	J	3 067,7	824,4	681,9	326,1	380,7	349,7	354,6	73,7	76,7
	A	2 672,1	728,4	417,0	174,9	396,1	474,7	312,2	68,3	100,4
	S	3 346,1	840,8	746,2	269,0	470,0	483,4	356,6	73,4	106,8
	O	3 740,9	974,6	793,6	309,2	504,6	545,9	420,1	75,7	117,1
	N	3 750,3	1 000,1	777,5	336,1	519,0	507,3	403,8	88,4	118,1
	D	3 559,6	836,8	713,4	580,4	471,0	467,5	332,6	55,1	103,0
1979	J	3 340,3	907,9	732,4	271,7	468,7	482,5	312,5	73,3	91,2
	F	3 529,3	916,4	803,0	326,7	440,1	508,0	371,4	71,4	92,2
	M		1 110,2	898,7		524,7			90,7	122,4
	A		965,8							
<b>extra (EUR 9)</b>										
1977	I	6 510,4	1 833,1	845,7	656,9	421,0	583,4	1 794,8	49,1	326,4
	II	6 912,1	1 807,5	868,5	711,4	389,6	660,8	2 135,0	46,1	293,2
	III	5 936,8	1 761,4	691,6	531,3	379,0	560,6	1 726,6	40,1	246,2
	IV	6 455,7	1 786,1	758,5	630,1	389,6	632,0	1 928,7	53,5	277,2
1978	I	6 820,9	1 854,6	804,6	459,8	465,1	695,8	2 208,0	52,0	280,9
	II	7 195,2	2 005,7	921,3	622,0	469,1	670,7	2 151,4	59,5	295,5
	III	6 841,8	1 812,1	787,5	560,9	401,1	604,4	2 371,0	48,5	256,4
	IV	7 599,4	2 030,3	876,3	818,6	487,2	748,2	2 279,6	54,0	305,3
1979	I		2 200,7			417,7			61,3	317,5
1977	D	2 250,6	611,1	247,8	237,7	122,3	227,6	704,4	11,3	88,4
1978	J	2 167,5	608,2	252,1	121,0	165,3	231,9	669,8	17,9	101,3
	F	2 203,2	591,8	253,4	170,8	145,7	219,4	714,0	16,8	91,3
	M	2 451,4	655,2	298,1	168,4	154,1	243,3	823,1	17,3	91,9
	A	2 288,7	675,4	286,9	197,8	161,6	224,4	629,6	17,6	95,3
	M	2 500,4	657,7	311,2	217,8	153,6	236,4	805,3	19,9	98,4
	J	2 414,1	672,9	325,3	206,2	153,8	206,4	725,7	21,8	101,9
	J	2 260,8	610,1	267,8	222,0	133,1	188,8	764,1	15,0	60,0
	A	2 155,5	569,9	206,1	141,7	121,5	174,9	830,6	15,7	95,1
	S	2 445,7	632,6	311,9	196,8	147,6	237,4	800,3	18,0	101,2
	O	2 574,4	714,0	295,3	209,4	178,6	267,1	784,8	19,0	106,3
	N	2 691,9	697,1	305,4	228,8	169,2	253,3	907,7	21,6	108,6
	D	2 331,7	620,8	275,5	371,2	140,4	225,4	595,0	13,4	90,1
1979	J	2 592,0	690,5	339,5	212,0	148,7	243,5	828,9	20,4	108,5
	F	2 446,6	686,0	317,6	232,0	118,6	235,5	741,9	20,9	94,1
	M		824,1	365,8		150,5			19,9	114,5
	A		739,5							

1) The monthly figures do not include confidential data



TAB. 7

ÉVOLUTION DU COMMERCE DE LA CE  
par classes de produits

## export

valeurs en Mio UCE

Period Période	EUR 9	Deutsch- land	France	Italia <sup>1)</sup>	Nederland	Belg.-Lux.	United Kingdom	Ireland	Danmark	
<b>6: ARTICLES MANUFACTURÉS CLASSÉS PAR MATIÈRES</b>										
<b>intra (EUR 9)</b>										
1977	I	9 345,5	2 527,9	1 554,5	966,5	1 083,7	2 028,5	987,0	108,8	88,6
	II	9 775,3	2 558,2	1 577,8	1 187,5	1 107,2	2 046,7	1 088,6	113,1	96,3
	III	8 242,5	2 263,2	1 250,5	973,9	949,8	1 669,0	942,6	103,6	89,8
	IV	9 427,5	2 468,2	1 494,1	1 213,5	1 047,8	1 931,6	1 047,9	124,3	100,1
1978	I	9 630,6	2 608,1	1 552,0	1 006,2	1 071,1	2 088,8	1 073,7	121,2	109,5
	II	10 565,3	2 773,1	1 764,9	1 373,6	1 153,0	2 052,5	1 185,2	132,6	130,4
	III	9 094,8	2 448,9	1 437,1	1 187,4	975,7	1 835,4	986,0	114,0	110,5
	IV	11 464,2	2 922,4	1 793,2	1 760,5	1 152,0	2 347,2	1 221,9	133,5	133,5
1979	I		2 956,6			1 227,4			128,9	139,7
1977	D	3 113,9	797,3	482,7	457,9	339,8	661,2	308,6	38,0	28,4
1978	J	2 923,2	794,8	466,5	301,9	329,2	656,7	302,7	39,7	31,6
	F	3 051,7	830,6	507,9	323,3	342,2	610,5	362,4	40,0	34,9
	M	3 602,6	984,8	574,9	381,5	400,6	775,4	407,0	41,5	36,9
	A	3 506,7	915,8	596,2	449,1	361,3	693,1	410,4	43,0	37,8
	M	3 373,5	869,8	561,2	458,8	372,9	637,2	388,8	44,2	40,7
	J	3 665,6	987,7	610,9	468,6	419,2	704,7	383,8	44,6	46,0
	J	3 010,4	773,0	549,1	393,0	293,9	594,3	340,6	39,5	27,0
	A	2 595,5	751,9	339,6	344,1	319,5	492,9	282,6	28,9	36,0
	S	3 471,1	925,2	544,1	452,0	364,1	731,7	365,9	45,7	42,3
	O	3 826,3	1 039,5	626,0	492,6	380,8	827,3	371,4	45,2	43,4
	N	3 928,5	999,7	604,3	544,0	429,6	773,6	484,0	47,6	45,8
	D	3 666,6	866,6	562,1	723,4	342,6	725,4	367,0	40,7	38,7
1979	J	3 354,4	909,9	587,1	385,0	387,2	725,8	287,3	34,5	37,5
	F	3 708,5	913,6	618,1	534,0	379,4	790,2	389,6	44,1	39,5
	M		1 132,8	700,0		460,8			50,5	55,4
	A		1 002,0							
<b>extra (EUR 9)</b>										
1977	I	7 810,5	2 346,1	1 350,2	1 072,8	313,0	821,8	1 714,1	30,2	162,3
	II	8 850,1	2 524,7	1 555,7	1 297,5	386,5	884,8	2 007,7	29,9	163,3
	III	8 343,6	2 585,1	1 360,6	1 160,6	452,1	858,5	1 736,6	36,6	153,6
	IV	9 105,9	2 806,4	1 543,1	1 309,6	414,1	948,5	1 881,1	30,5	172,7
1978	I	8 681,3	2 590,8	1 396,6	1 041,2	496,5	1 009,2	1 967,5	30,9	148,7
	II	9 577,9	2 930,3	1 557,1	1 418,3	466,8	944,9	2 063,5	30,2	166,8
	III	9 169,1	2 929,6	1 427,0	1 229,1	425,7	991,0	1 987,4	26,2	153,1
	IV	10 668,5	3 218,0	1 617,3	1 789,5	478,2	1 121,1	2 239,3	29,0	176,2
1979	I		2 902,9			395,5			28,5	161,7
1977	D	3 131,5	969,8	531,2	522,6	124,7	319,3	600,6	10,4	53,0
1978	J	2 755,6	846,3	455,9	304,0	164,4	297,7	632,8	9,2	45,3
	F	2 814,6	830,7	428,6	339,0	167,9	280,4	703,9	10,2	54,0
	M	3 049,4	914,8	510,4	398,7	164,3	363,7	631,6	11,4	54,4
	A	3 131,0	997,8	490,4	435,0	139,1	311,1	694,4	9,8	53,5
	M	3 041,7	909,1	493,4	461,1	138,7	277,6	693,0	11,0	57,9
	J	3 401,8	1 023,9	576,1	522,6	188,8	347,6	673,8	9,4	59,5
	J	3 102,7	893,0	532,7	453,4	127,0	341,1	713,8	9,0	32,7
	A	2 868,6	969,1	421,2	362,9	129,7	238,2	681,5	6,3	59,6
	S	3 197,1	1 068,3	472,8	412,6	169,7	399,7	598,7	10,9	64,3
	O	3 598,2	1 134,6	548,1	489,5	174,9	390,4	789,5	9,5	61,7
	N	3 449,6	1 082,9	529,4	512,5	171,0	378,2	704,5	9,8	61,3
	D	3 600,8	1 008,7	539,3	782,0	133,1	330,5	741,3	9,7	56,2
1979	J	2 951,5	887,9	495,7	366,3	141,1	286,9	715,1	8,0	50,4
	F	2 794,3	872,4	484,0	466,6	100,5	327,7	485,6	10,1	47,4
	M		1 142,2	588,0		154,0			10,3	67,5
	A		1 027,9							

1) Les chiffres mensuels ne comprennent pas les données confidentielles.

import

value in Mio EUA

Period Période	EUR 9	Deutsch- land	France	Italia <sup>1)</sup>	Nederland	Belg.-Lux.	United Kingdom	Ireland	Danmark	
<b>8: MISCELLANEOUS MANUFACTURED ARTICLES</b>										
<b>intra (EUR 9)</b>										
1977	I	4 544,2	1 217,8	937,6	213,1	787,8	722,2	441,7	88,1	136,0
	II	4 233,0	1 086,2	868,8	245,7	737,3	635,6	452,7	91,6	115,1
	III	4 593,2	1 325,4	847,5	210,6	838,3	680,4	452,7	102,2	136,1
	IV	4 729,0	1 298,8	891,6	261,2	855,5	676,5	501,4	103,2	140,8
1978	I	4 909,2	1 357,5	930,3	204,7	896,0	774,8	509,1	102,0	134,8
	II	4 725,4	1 260,1	917,1	249,3	836,1	681,2	538,6	122,9	120,1
	III	5 168,5	1 487,5	975,6	232,9	918,5	731,8	556,6	130,3	135,2
	IV	5 516,6	1 497,9	1 036,3	344,5	944,8	750,2	654,4	145,8	142,8
1979	I		1 596,0			998,8			138,4	145,6
1977	D	1 455,5	412,4	285,9	98,8	251,0	189,9	144,6	31,6	41,4
1978	J	1 464,9	429,6	280,2	50,2	256,6	222,4	153,3	31,4	41,2
	F	1 603,5	448,9	294,8	74,5	303,6	239,1	163,1	34,6	45,1
	M	1 814,1	479,7	354,0	80,2	336,8	284,6	192,2	36,1	50,5
	A	1 591,7	428,5	303,8	86,8	296,0	226,5	166,5	39,6	44,0
	M	1 480,1	375,4	290,2	94,5	263,5	198,6	174,1	44,0	39,8
	J	1 631,4	456,2	322,7	67,8	276,9	227,3	205,4	38,8	36,3
	J	1 705,7	498,0	351,1	94,4	281,4	203,6	198,0	41,1	38,1
	A	1 634,1	497,3	272,4	53,1	299,7	250,0	170,0	44,4	47,1
	S	1 819,1	492,1	353,2	85,4	338,3	261,1	194,4	44,9	49,7
	O	2 008,8	559,2	382,4	84,2	364,3	279,4	233,0	53,1	53,1
	N	1 811,4	498,1	340,7	95,9	310,9	214,4	243,3	58,0	50,0
	D	1 640,4	442,9	312,9	160,6	272,8	194,9	182,6	34,2	39,5
1979	J	1 657,0	474,2	339,7	76,8	298,3	210,7	176,5	40,1	40,7
	F	1 856,2	524,5	365,4	81,1	309,6	271,7	216,9	43,1	43,8
	M		597,1	427,7		390,8			55,3	60,9
	A		461,6							
<b>extra (EUR 9)</b>										
1977	I	3 454,3	1 359,2	525,2	159,3	343,3	147,8	728,5	14,1	176,9
	II	3 232,4	1 172,0	540,2	191,6	327,1	143,0	701,6	14,9	142,0
	III	3 327,8	1 373,6	472,7	173,0	342,0	137,9	654,8	16,2	157,5
	IV	3 428,4	1 399,9	493,0	208,0	332,9	139,5	685,7	25,7	143,6
1978	I	3 647,8	1 425,4	524,6	171,7	363,8	160,6	829,1	18,9	153,6
	II	3 732,4	1 380,3	579,6	231,9	347,1	149,5	876,8	23,3	143,9
	III	3 908,5	1 585,5	545,6	220,1	374,6	144,6	860,9	21,6	155,5
	IV	4 106,8	1 617,1	590,2	295,6	360,2	147,6	914,4	21,2	160,4
1979	I		1 724,0			420,0			23,6	163,9
1977	D	1 074,7	443,6	164,5	72,2	95,5	45,4	207,3	4,1	41,9
1978	J	1 193,6	455,4	165,5	39,7	113,7	55,3	307,3	7,5	49,1
	F	1 167,1	462,3	160,7	66,8	113,8	48,2	257,2	5,7	52,3
	M	1 291,1	508,5	197,6	65,3	136,5	56,5	265,5	5,6	55,5
	A	1 191,5	477,8	174,5	67,3	115,3	49,9	248,7	6,1	51,9
	M	1 235,1	412,7	202,2	90,4	117,5	48,3	307,9	9,2	46,9
	J	1 310,6	490,1	203,6	74,3	114,3	50,6	325,0	7,9	44,8
	J	1 242,5	485,1	182,8	83,9	117,0	40,1	288,4	7,1	38,1
	A	1 230,4	512,3	156,1	49,0	123,0	52,3	277,7	6,9	53,1
	S	1 453,6	588,5	206,4	87,1	135,7	50,2	313,9	7,6	64,1
	O	1 480,7	594,4	208,3	81,6	135,4	50,4	339,4	8,0	63,1
	N	1 403,3	549,5	199,2	80,8	132,6	49,1	330,9	8,3	52,9
	D	1 226,1	475,4	182,6	130,4	92,4	43,8	252,2	4,9	44,5
1979	J	1 376,7	561,4	221,6	62,8	136,1	49,6	287,1	7,1	50,9
	F	1 363,2	546,4	205,4	76,2	122,3	50,9	304,4	7,3	50,4
	M		616,1	247,4		161,6			9,2	62,4
	A		534,5							

<sup>1)</sup> The monthly figures do not include confidential data.

TAB. 7

ÉVOLUTION DU COMMERCE DE LA CE  
par classes de produits

## export

valeurs en Mio UCE

Period Période	EUR 9	Deutsch- land	France	Italia 1)	Nederland	Belg.-Lux.	United Kingdom	Ireland	Danmark	
<b>8: ARTICLES MANUFACTURÉS DIVERS</b>										
<b>intra (EUR 9)</b>										
1977	I	4 544,1	1 226,6	628,6	1 148,5	472,0	523,0	392,9	71,0	81,5
	II	4 318,2	1 121,4	585,8	1 075,1	455,2	505,7	426,5	71,4	77,1
	III	4 528,1	1 208,1	609,4	1 224,3	429,8	457,0	437,7	76,1	85,6
	IV	4 789,1	1 261,3	596,8	1 199,7	501,3	529,8	518,5	86,3	95,2
1978	I	4 862,5	1 323,7	702,4	1 196,9	461,8	526,9	475,5	81,4	94,0
	II	4 769,5	1 277,3	668,1	1 143,2	456,3	514,7	519,8	87,6	102,4
	III	5 031,2	1 326,7	675,4	1 381,8	449,3	479,5	527,9	92,6	98,1
	IV	5 729,5	1 404,4	692,6	1 727,7	513,0	570,6	600,2	104,1	117,0
1979	I		1 497,0			529,6			102,9	114,9
1977	D	1 574,3	381,2	185,1	472,6	149,9	173,2	160,9	26,6	24,8
1978	J	1 447,6	387,3	216,8	347,9	138,0	165,0	140,4	25,4	26,7
	F	1 611,3	434,6	227,6	426,8	150,3	157,0	158,5	27,3	29,3
	M	1 789,8	503,0	256,3	423,2	173,9	198,1	175,8	28,6	30,9
	A	1 641,9	451,7	224,1	406,4	155,6	175,0	171,2	28,6	29,3
	M	1 499,0	377,1	197,7	375,1	146,5	165,1	179,5	29,3	28,8
	J	1 615,4	448,8	244,8	365,2	154,5	169,7	168,3	29,6	34,6
	J	1 644,5	393,3	254,0	494,8	126,5	149,5	172,0	33,6	20,8
	A	1 524,4	446,5	158,5	408,7	148,2	136,8	173,2	22,8	29,8
	S	1 848,2	487,4	262,7	478,6	174,8	190,9	183,0	36,1	34,6
	O	2 008,5	528,7	268,6	539,1	184,6	213,8	202,1	35,8	35,8
	N	1 840,6	462,9	222,0	504,8	185,0	177,5	217,3	35,9	35,1
	D	1 874,3	411,3	202,1	693,2	153,5	169,8	179,9	31,2	33,2
1979	J	1 590,1	433,2	232,2	392,4	160,9	167,2	147,0	27,4	29,7
	F	1 980,3	481,8	270,2	643,5	159,6	186,9	170,1	35,6	32,6
	M		581,8	288,7		209,1			39,7	41,3
	A		468,2							
<b>extra (EUR 9)</b>										
1977	I	3 437,7	1 045,6	545,1	721,2	140,0	119,7	675,5	17,4	173,1
	II	3 601,6	1 052,9	594,2	799,6	141,9	119,9	716,6	20,4	156,0
	III	3 885,1	1 172,2	590,4	873,2	149,2	111,3	791,2	24,3	173,3
	IV	4 156,9	1 264,1	667,2	943,2	167,2	116,6	795,0	24,9	178,7
1978	I	3 786,7	1 189,9	634,3	756,0	136,5	106,6	780,5	23,9	159,0
	II	4 087,1	1 240,3	714,2	900,1	144,2	100,2	791,0	27,0	170,2
	III	4 254,5	1 303,9	673,6	973,7	151,1	105,1	852,2	23,3	171,6
	IV	4 764,8	1 378,2	761,0	1 279,6	155,3	120,4	849,4	26,4	194,5
1979	I		1 343,5			137,7			23,8	180,0
1977	D	1 448,7	425,2	247,0	379,8	54,8	38,1	249,3	7,4	47,1
1978	J	1 128,9	359,6	185,7	193,5	46,7	36,6	253,4	6,8	46,4
	F	1 250,6	386,7	194,9	282,5	43,4	34,6	248,6	6,7	53,2
	M	1 395,6	444,6	247,1	280,7	46,4	34,4	277,3	10,3	54,9
	A	1 308,0	415,2	217,0	277,6	47,3	35,8	251,8	8,3	55,0
	M	1 333,0	375,4	238,8	310,6	44,6	36,7	265,3	10,3	51,3
	J	1 439,1	449,8	257,7	312,9	52,3	26,7	274,4	8,4	56,9
	J	1 434,7	387,6	271,5	366,0	52,9	36,3	277,7	9,0	33,6
	A	1 341,2	444,3	173,3	281,3	42,4	30,2	301,6	6,5	61,7
	S	1 472,5	472,5	229,1	329,5	55,8	37,4	272,8	7,7	67,8
	O	1 549,3	488,5	248,7	334,5	56,0	45,5	299,8	7,9	68,5
	N	1 554,9	450,2	245,9	392,2	53,5	37,0	301,6	10,8	63,7
	D	1 650,5	441,7	266,2	548,4	46,1	36,4	248,5	7,5	55,8
1979	J	1 279,8	398,4	221,9	270,9	46,0	41,9	247,1	5,7	47,9
	F	1 355,6	431,5	236,6	363,8	40,6	39,8	182,4	8,0	53,0
	M		513,6	269,5		51,2			10,2	72,5
	A		434,6							

1) Les chiffres mensuels ne comprennent pas les données confidentielles.

import  
INTRA (EUR-9)

SITC Rev. 2	Products - Produits	1979	EUR-9	Deutschland	France	Italia	Nederland	Belg - Lux.	United Kingdom	Ireland	Danmark
CC1	LIVE ANIMALS 1000 ELA	JAN	119751	13296	15188	27458	2548	16635	8628	6555	79
		FEB	134247	13391	17368	24034	2382	11864	12067	6123	20
	TCAS	JAN	83458	10840	12171	22764	2758	5325	7421	5194	5
		FEB	90735	10192	13485	26442	3032	5888	5822	5077	
011	MEAT, FRESH, CHILLED OR FROZEN 1000 ELA	JAN	285700	85951	87942	44423	22322	14675	35300	709	168
		FEB	329195	84602	75600	45088	24553	14628	33595	623	66
	TCAS	JAN	164613	54799	42291	27436	6082	6474	2709	749	103
		FEB	183820	50862	38682	47483	12912	6144	25013	697	37
C12	MEAT, SALTED, DRIED OR SMOKED 1000 ELA	JAN	44565	2430	2655	267	558	451	3077	89	
		FEB	44297	2072	2682	267	1828	610	3653	39	
	TCAS	JAN	25388	866	613	75	178	59	2234	47	
		FEB	24495	852	733	75	185	148	2236	22	
C14	PREPARED OR PRESERVED MEAT, NES 1000 ELA	JAN	42977	12822	4563	500	4174	3675	16290	470	59
		FEB	50275	12140	4299	1617	4210	4216	16228	456	107
	TCAS	JAN	23322	6146	2085	418	1512	1566	1659	279	18
		FEB	26724	5984	1930	718	2240	2240	11812	303	41
C22	MILK AND CREAM 1000 ELA	JAN	85975	11698	4745	1547	2245	3088	2458	841	908
		FEB	85501	12188	4182	1697	2662	3088	2458	841	908
	TCAS	JAN	163249	17456	10525	12555	4224	10847	1973	2117	1076
		FEB	25432	17615	11887	12555	3636	10847	4033	2117	1076
023	EGG 1000 ELA	JAN	67496	5376	16576	2555	2755	16473	12022	93	316
		FEB	90387	9197	13213	4524	2755	16473	41760	27	487
	TCAS	JAN	29579	2019	7405	351	325	6514	5538	51	240
		FEB	39279	3337	6405	351	1723	6751	18343	10	315
024	CHEESE AND CURD 1000 ELA	JAN	113729	44074	10018	2261	2444	12314	10813	238	409
		FEB	136189	38853	10318	2241	2444	12314	10813	238	397
	TCAS	JAN	49578	18396	4244	1255	1664	2753	5756	107	156
		FEB	61214	19796	4286	1255	1664	2753	5756	107	156
025	BIRDS'S EGGS 1000 ELA	JAN	28722	21502	2802	1058	420	882	1658	41	129
		FEB	24295	18147	2720	1325	484	882	1658	41	129
	TCAS	JAN	33569	22026	3106	628	75	1664	1899	33	204
		FEB	28458	22026	3106	628	64	1664	1899	33	204
034	FISH, FRESH, CHILLED OR FROZEN 1000 ELA	JAN	47598	11136	11704	567	342	446	532	155	669
		FEB	49927	13041	11003	567	342	446	532	155	669
	TCAS	JAN	44251	9937	10113	2205	243	3745	1048	122	1068
		FEB	48620	13886	10113	2205	243	3745	1048	122	1068
C35	FISH, DRIED, SALTED OR SMOKED 1000 ELA	JAN	6720	3908	822	538	661	552	46	344	2
		FEB	5676	2848	822	538	661	552	46	344	2
	TCAS	JAN	4040	2320	285	223	265	263	16	157	1
		FEB	3590	1858	285	223	265	263	16	157	1
036	CRUST. & MOLLUSCS, FRESH, FROZEN 1000 ELA	JAN	9007	1118	2576	876	216	1517	582	152	95
		FEB	10738	1158	2576	876	216	1517	582	152	95
	TCAS	JAN	7066	641	3282	408	532	1517	580	38	112
		FEB	8071	641	3282	408	532	1517	580	38	112
C37	FISH ETC., PREPARED OR PRESERVED 1000 ELA	JAN	12926	2814	1900	1054	1021	2213	1162	1238	191
		FEB	14884	2814	1900	1054	1021	2213	1162	1238	191
	TCAS	JAN	5200	2026	1081	561	422	555	308	112	80
		FEB	6564	2026	1081	561	422	555	308	112	80
C41	WHEAT AND MESLIN, MILLLED 1000 ELA	JAN	78992	12595	1858	2222	422	1551	2453	1288	121
		FEB	427487	90228	6784	12215	5222	11211	2722	2888	3182
	TCAS	JAN	35598	11925	11800	41	141	3655	5822	282	800
		FEB	35598	11925	11800	41	141	3655	5822	282	800
C42	RICE 1000 ELA	JAN	14936	4616	4258	2	1518	1215	3159	128	282
		FEB	35598	11925	11800	41	141	3655	5822	282	800
	TCAS	JAN	35598	11925	11800	41	141	3655	5822	282	800
		FEB	35598	11925	11800	41	141	3655	5822	282	800
C43	BARLEY, UNMILLED 1000 ELA	JAN	22324	11755	1810	1211	3223	1211	3469	18	8
		FEB	331073	25572	2538	2212	2111	2222	2222	222	11
	TCAS	JAN	190994	25572	2538	2212	2111	2222	2222	222	11
		FEB	331073	25572	2538	2212	2111	2222	2222	222	11
C44	MAIZE (CORN), UNMILLED 1000 ELA	JAN	8240	20190	122	87	1456	7014	1528	2291	2708
		FEB	69081	20791	122	87	1456	7014	1528	2291	2708
	TCAS	JAN	320407	104888	100	122	1222	2222	2222	2222	1822
		FEB	371483	104888	100	122	1222	2222	2222	2222	1822
C45	OTHER CEREALS, UNMILLED 1000 ELA	JAN	7372	1767	18	544	182	2712	223	244	207
		FEB	43979	10118	58	2211	2111	15211	1222	2113	888
	TCAS	JAN	42554	10118	58	2211	2111	15211	1222	2113	888
		FEB	43979	10118	58	2211	2111	15211	1222	2113	888
C46	MEAL AND FLOUR OF WHEAT 1000 ELA	JAN	3222	2222	222	22	1513	538	122	28	26
		FEB	12643	2822	1222	22	1513	2221	1022	224	184
	TCAS	JAN	3064	158	569	18	1518	14	368	31	208
		FEB	13982	622	2222	21	2211	222	1222	132	122
C47	OTHER CEREAL MEALS AND FLOURS 1000 ELA	JAN	2647	158	569	18	1518	14	368	31	208
		FEB	13982	622	2222	21	2211	222	1222	132	122
	TCAS	JAN	13982	622	2222	21	2211	222	1222	132	122
		FEB	13982	622	2222	21	2211	222	1222	132	122
048	PREPS. OF CEREAL, FLOUR, STARCHES 1000 ELA	JAN	48827	16885	14978	221	122	451	282	222	1122
		FEB	56213	16885	14978	221	122	451	282	222	1122
	TCAS	JAN	21384	2369	12108	5122	1222	1522	202	2203	1422
		FEB	82457	2369	12108	5122	1222	1522	202	2203	1422
054	VEGETABLES AND EDIBLE ROOTS 1000 ELA	JAN	126429	22418	1222	2222	2222	1222	1522	2222	2222
		FEB	282298	12222	2222	2222	2222	2222	2222	2222	2222
	TCAS	JAN	282298	12222	2222	2222	2222	2222	2222	2222	2222
		FEB	282298	12222	2222	2222	2222	2222	2222	2222	2222

import  
EXTRA (EUR-9)

CTCI Rév. 2	Products - Produits	1979	EUR-9	Deutschland	France	Italia	Nederland	Belg.-Lux.	United Kingdom	Ireland	Danmark
001	ANIMAUX VIVANTS P. ALIM. HLMAINE	1000 LCE JAN	26034	2945	6125	11157	102	612	885	123	45
		FEV	28671	2524	5808	11318	162	676	132	6	1
	TCNAES	JAN	22354	2314	4565	14555	55	752	37	5	2
		FEV	26110	2137	3257	15755	22	756	34	1	1
011	VIANCE ETC. FRAIS, REFR., CONGEL.	1000 LCE JAN	98667	16921	22944	15541	5052	5643	28075		451
		FEV	107644	12920	26032	13841	4363	6558	47105		405
	TCNAES	JAN	67253	8874	14332	10817	6726	3645	22589		269
		FEV	76226	6727	12843	9366	4508	4281	38085		215
012	VIANCES ETC. SECHES, SALES, FLPES	1000 LCE JAN	1724	49	21	23	2		1629		
		FEV	1438	48	31	7	1	1	1336		
	TCNAES	JAN	1124	17	3	7	1		1096		
		FEV	924	14	4	1	1		855		
014	PREP. ET CONSERVES DE VIANDE	1000 LCE JAN	16972	8255	409	414	757	413	6672		12
		FEV	14884	6756	174	837	725	289	6060		39
	TCNAES	JAN	10853	5226	215	175	512	213	4514		5
		FEV	9384	4346	85	470	465	215	3751		8
C22	LAIT ET CREME DE LAIT	1000 LCE JAN	194	34	108	15	17	4	15		1
		FEV	352	54	99	11	101	1	13	70	3
	TCNAES	JAN	551	254	127	104	42	4	20	46	4
		FEV	1046	438	55	35	400	1	20		
023	BEURRE	1000 UCE JAN	8366		142	122			8101		
		FEV	240	47	115	67			11		
	TCNAES	JAN	6003	21	120	105			5774		
		FEV	183		98	55			5		
024	FROMAGE ET CAILLEBOTTE	1000 LCE JAN	15956	2967	5927	1126	222	2261	359		71
		FEV	21904	3052	5748	12718	27	2156	462		44
	TCNAES	JAN	4903	819	790	5225	121	520	132		72
		FEV	6860	1103	742	5625	21	582	212		37
C25	OEUF D'OISEAUX	1000 LCE JAN	623	211	20	146	158	2	33		3
		FEV	1271	198	22	825	134		5		87
	TCNAES	JAN	600	84	26	103	345	1	13		14
		FEV	1224	48	17	858	245		6		46
034	POISSONS FRAIS, REFRIG., CONGEL.	1000 LCE JAN	48856	9510	11520	7122	2351	577	10546	15	6774
		FEV	45052	9852	5762	6562	1816	1536	11002	16	3982
	TCNAES	JAN	45164	8801	7004	6578	550	531	8570	17	12672
		FEV	35475	9857	4172	6555	1428	781	7726	1	5054
C35	POISSONS SECHES, SALES, FLPES	1000 LCE JAN	7987	1195	1459	4461	225	73	57		414
		FEV	8038	715	1577	3546	125	123	225		1297
	TCNAES	JAN	5181	764	590	2442	554	26	30		375
		FEV	4633	425	1108	1814	134	68	161		925
036	CRUSTACES FRAIS, REFRIG., CONGEL.	1000 LCE JAN	17747	1048	8162	4315	1001	263	532		1726
		FEV	15338	1233	2518	2585	822	263	1814		1058
	TCNAES	JAN	10295	188	3875	4646	171	125	323		964
		FEV	8357	252	3391	2824	147	160	278		887
037	POISSONS, CRUSTAC., PREP. CL CCAS	1000 LCE JAN	35253	7114	5082	1784	4125	4516	5362	70	2796
		FEV	27180	6030	7655	826	1665	3630	4577	37	1916
	TCNAES	JAN	15300	3518	4385	860	1322	1510	2473	35	786
		FEV	11938	2918	3755	355	288	1348	2164	14	610
C41	FROMENT ET METEIL NON MOLLIS	1000 LCE JAN	65530	737	5299	15414	11465	1702	30434	98	257
		FEV	40915	267	7322	12247	3805	2007	14565	631	3
	TCNAES	JAN	521866	6070	37809	122176	52763	14110	231023	520	1392
		FEV	296248	2089	31234	100783	32534	18355	164043	2798	13
042	RIZ	1000 LCE JAN	14469	306	3485	548	3042	5	1657		89
		FEV	10717	826	3234	216	1784	335	4237	12	69
	TCNAES	JAN	52643	1137	5546	2641	5682	29	5677		173
		FEV	34733	2826	7902	1255	6534	1228	14747	22	126
043	ORGE NON MONDEE	1000 LCE JAN	1267	18	27	1120			102		1
		FEV	4486	1065	170	2428			701		
	TCNAES	JAN	15569	154	298	14051			1026		5
		FEV	47592	8777	1497	25705			6453		
C44	MAIS NON MOULU	1000 LCE JAN	80259	15168	14758	14266	6377	11707	15102	38	183
		FEV	91110	9634	12658	18888	6375	25513	11198	18	184
	TCNAES	JAN	785808	166310	79420	165352	104554	114657	154322	240	913
		FEV	795201	94219	67346	202065	50264	206574	122078	82	3775
C45	ALTRES CEREALES NON MOLLIS	1000 LCE JAN	5959	3076	707	565	852	405	266		19
		FEV	4093	465	315	1068	355	1145	589		158
	TCNAES	JAN	55302	32672	2461	5678	10007	2011	1373	18	82
		FEV	33850	2679	1491	4371	3204	12642	3088	1	1374
046	SEMOLLE ET FARINE DE FROMENT	1000 LCE JAN	47	2		13	32		5		
		FEV	48	2		10	31				
	TCNAES	JAN	202	5		54	143		4		
		FEV	188	6	1	34	143		4		
C47	AUTRES SEMOLLES ET FARINES	1000 LCE JAN	58	26	21		5		6		
		FEV	373	25	7				325	16	
	TCNAES	JAN	131	70	41		13		7		1
		FEV	3685	56	8				3572	49	
048	PREP. DE CEREAL., FARINES, FECLL.	1000 LCE JAN	6541	2049	617	305	1407	468	1101	31	543
		FEV	6152	2069	497	842	654	314	1140	16	580
	TCNAES	JAN	7775	2255	415	545	525	471	2220	35	227
		FEV	8381	2150	396	1500	450	657	2465	12	276
C54	LEGUMES, PLANTES, ETC., FRAIS	1000 LCE JAN	164682	38130	36423	7655	25260	13411	27378	753	1608
		FEV	145231	34065	36414	11859	24740	8413	23038	401	1261
	TCNAES	JAN	882144	220124	157668	20522	201852	120003	48619	1769	5185
		FEV	759829	190710	153354	35955	243343	25946	42120	1422	2929

import  
INTRA (EUR-9)

SITC Rev. 2	Products - Produits	1979	EUR-9	Deutschland	France	Italia	Nederland	Belg.-Lux.	United Kingdom	Ireland	Danmark
056	VEGET.,ROOTS,TUBERS, PRESERVED	1000 ELA JAN	54546	32176	3555	1111	3242	2104	7923	498	383
		TCNS JAN	98296	69332	2396	1275	2514	2762	12513	959	676
057	FRUIT AND NUTS, FRESH OR DRIED	1000 ELA JAN	66365	32771	4302	3226	4372	3366	12813	1488	1222
		TCNS JAN	122307	82282	14494	12932	12142	12915	39843	2071	2234
05E	PREPARED OR PRESERVED FRUIT	1000 ELA JAN	26498	18292	3681	242	2124	2552	2522	281	1812
		TCNS JAN	70133	32922	11122	255	12312	2722	2912	272	1201
061	SUGAR AND HONEY	1000 ELA JAN	32333	2239	1229	2325	2122	2122	2178	1228	1222
		TCNS JAN	192222	22172	2122	12222	12222	21222	12222	2122	2222
062	SUGAR CONFECTIONERY, EXCL. COCOA	1000 ELA JAN	17222	2122	2222	2222	2222	2222	2222	2222	2222
		TCNS JAN	12322	2222	2222	2222	2222	2222	2222	2222	2222
071	COFFEE AND COFFEE SUBSTITUTE	1000 ELA JAN	21222	2122	2222	2222	2222	2222	2222	2222	2222
		TCNS JAN	2222	2222	2222	2222	2222	2222	2222	2222	2222
072	COCOA	1000 ELA JAN	32222	2222	2222	2222	2222	2222	2222	2222	2222
		TCNS JAN	2222	2222	2222	2222	2222	2222	2222	2222	2222
073	CHOCOLATE AND COCOA PREPARATIONS	1000 ELA JAN	21222	2222	2222	2222	2222	2222	2222	2222	2222
		TCNS JAN	2222	2222	2222	2222	2222	2222	2222	2222	2222
074	TEA AND MATE	1000 ELA JAN	2222	2222	2222	2222	2222	2222	2222	2222	2222
		TCNS JAN	2222	2222	2222	2222	2222	2222	2222	2222	2222
075	SPICES	1000 ELA JAN	2222	2222	2222	2222	2222	2222	2222	2222	2222
		TCNS JAN	2222	2222	2222	2222	2222	2222	2222	2222	2222
CE1	FEEDING STUFF FOR ANIMALS	1000 ELA JAN	12222	2222	2222	2222	2222	2222	2222	2222	2222
		TCNS JAN	2222	2222	2222	2222	2222	2222	2222	2222	2222
051	MARGARINE AND SHORTENING	1000 ELA JAN	12222	2222	2222	2222	2222	2222	2222	2222	2222
		TCNS JAN	2222	2222	2222	2222	2222	2222	2222	2222	2222
05E	EDIBLE PRODUCTS & PREPARATIONS	1000 ELA JAN	22222	2222	2222	2222	2222	2222	2222	2222	2222
		TCNS JAN	2222	2222	2222	2222	2222	2222	2222	2222	2222
111	NON-ALCOHOLIC BEVERAGES, NON-COCCAS	1000 ELA JAN	2222	2222	2222	2222	2222	2222	2222	2222	2222
		TCNS JAN	2222	2222	2222	2222	2222	2222	2222	2222	2222
112	ALCOHOLIC BEVERAGES	1000 ELA JAN	12222	2222	2222	2222	2222	2222	2222	2222	2222
		TCNS JAN	2222	2222	2222	2222	2222	2222	2222	2222	2222
121	TOBACCO, UNMANUFACTURED AND WASTE	1000 ELA JAN	2222	2222	2222	2222	2222	2222	2222	2222	2222
		TCNS JAN	2222	2222	2222	2222	2222	2222	2222	2222	2222
122	TOBACCO, MANUFACTURED	1000 ELA JAN	2222	2222	2222	2222	2222	2222	2222	2222	2222
		TCNS JAN	2222	2222	2222	2222	2222	2222	2222	2222	2222
211	HIDES, SKINS (EXCL. FURSKINS), RAW	1000 ELA JAN	2222	2222	2222	2222	2222	2222	2222	2222	2222
		TCNS JAN	2222	2222	2222	2222	2222	2222	2222	2222	2222
212	FURSKINS, RAW	1000 ELA JAN	2222	2222	2222	2222	2222	2222	2222	2222	2222
		TCNS JAN	2222	2222	2222	2222	2222	2222	2222	2222	2222
222	SEEDS FOR SOFT-FIXED VEGETABLE OILS	1000 ELA JAN	2222	2222	2222	2222	2222	2222	2222	2222	2222
		TCNS JAN	2222	2222	2222	2222	2222	2222	2222	2222	2222
223	SEEDS FOR OTHER FIXED VEGETABLE OILS	1000 ELA JAN	2222	2222	2222	2222	2222	2222	2222	2222	2222
		TCNS JAN	2222	2222	2222	2222	2222	2222	2222	2222	2222
232	NATURAL RUBBER LATEX, RUBBER, GLYCEROL	1000 ELA JAN	2222	2222	2222	2222	2222	2222	2222	2222	2222
		TCNS JAN	2222	2222	2222	2222	2222	2222	2222	2222	2222

import  
EXTRA (EUR-9)

CTCI Rév. 2	Products - Produits	1979	EUR-9	Deutschland	France	Italia	Nederland	Belg.-Lux.	United Kingdom	Ireland	Danmark
056	LEGUMES, RACINES, ETC., CONSERVES	JAN	32646	12702	7060	2249	2564	1118	5828	170	955
		FEB	29617	12095	6959	2222	2150	656	5045	78	417
	TCNNE	JAN	42244	14002	8592	2445	3346	1653	10784	234	1233
		FEB	39633	14507	8592	2450	3334	1653	8734	123	547
057	FRUITS FRAIS, SECS, SF. OLEAGIN.	JAN	256509	77002	84600	13260	22522	12276	37935	2326	5158
		FEB	223521	74251	82708	13518	19357	15622	26457	1797	2807
	TCNNE	JAN	665235	204627	208190	37983	61432	36672	89676	7203	13453
		FEB	603513	215428	167295	30688	50680	26457	100383	6595	7488
058	PREP. ET CONSERVES DE FRUITS	JAN	70039	26100	12323	1835	6466	2753	16875	1142	2519
		FEB	57291	23831	5598	2151	5278	2854	10909	582	2042
	TCNNE	JAN	128361	43571	28265	3251	9778	4461	32794	2588	3593
		FEB	101865	38471	22701	4642	8127	4474	15275	1092	3084
061	SUCRES ET MIEL	JAN	55280	4752	11781	1010	3227	570	31134	29	2277
		FEB	52038	5560	6633	525	2254	147	28110	166	2899
	TCNNE	JAN	287374	29296	42501	3055	44537	6778	171902	80	38781
		FEB	340215	20269	31931	75415	28653	6657	118066	1598	53187
062	CONFISER., SUCRERIES, SANS CACAO	JAN	3404	1026	1057	10	170	330	355	6	280
		FEB	4285	1086	1473	474	240	188	543	7	314
	TCNNE	JAN	2086	555	556	115	66	155	460	5	148
		FEB	2533	603	755	228	122	66	513	13	200
071	CAFE ET SUCCEDANES DU CAFE	JAN	242096	73886	61332	41862	17273	10214	25812	34	11563
		FEB	261074	85925	63324	41173	27952	13210	21226	39	8265
	TCNNE	JAN	100963	30610	26477	10066	7501	4203	5162	10	4939
		FEB	114783	37881	26594	10466	7245	5244	7713	16	3603
072	CACAO	JAN	173022	39960	20605	6755	42204	3174	47154	2497	629
		FEB	133434	39290	24002	6328	34842	3611	24687	117	552
	TCNNE	JAN	61241	14423	10755	2407	14733	1111	16568	1000	204
		FEB	47088	14115	8197	2172	12423	1154	8803	33	190
073	CHOCOLAT ET PREP. ALIM. AU CACAO	JAN	5100	942	1080	300	23	147	578	9	983
		FEB	4869	1308	1534	201	62	162	747	19	832
	TCNNE	JAN	2293	474	1020	136	15	25	247	3	369
		FEB	2443	860	805	65	44	53	326	6	280
074	THE ET MATE	JAN	46138	3635	2018	325	2615	222	36345	671	303
		FEB	38349	3870	1445	554	1805	145	28112	4151	263
	TCNNE	JAN	27983	1246	428	165	1561	60	23346	407	151
		FEB	22702	1316	491	263	1332	64	16512	2570	135
075	EPICES	JAN	12241	4721	2703	1264	244	463	1653	3	163
		FEB	10599	3649	2083	1264	244	466	2134	22	144
	TCNNE	JAN	7232	2194	1456	242	575	265	1285	10	88
		FEB	6583	2356	1045	222	561	257	1743	1	89
081	NOURRITURE POUR ANIMALX	JAN	226692	78864	44501	10770	41882	5557	22565	4609	16544
		FEB	198137	81665	37824	7702	40865	4657	13863	4079	14163
	TCNNE	JAN	1600161	556856	250081	22525	304223	61566	125754	27893	123636
		FEB	1374499	349034	222233	176166	30478	51153	65005	22800	93520
091	MARGARINE, GRAISSES CLINAIRES	JAN	1488	63	1	47	33	32	942	2	39
		FEB	1269	31	1	670	314	23	153	17	20
	TCNNE	JAN	3616	102	144	520	75	2273	1	91	
		FEB	3392	54	150	404	61	449	16	47	
098	PRODLITS ET PREP. ALIMENT., NDA	JAN	7637	2265	1756	244	447	182	2685	129	427
		FEB	8293	2486	1641	411	377	216	2550	71	541
	TCNNE	JAN	8463	2371	1904	436	351	150	2732	95	383
		FEB	8131	2456	1742	285	264	159	2738	63	379
111	BOISSONS NON ALCOOLIGUES, NDA	JAN	494	300	18	32	10	42	2	103	
		FEB	576	329	15	32	25	5	28	100	
	TCNNE	JAN	24025	1047	22421	59	17	41	113	329	
		FEB	1926	1079	37	263	47	15	57	324	
112	BOISSONS ALCOOLIGUES	JAN	56634	17213	10002	1066	5251	2276	19209	322	1175
		FEB	45798	12642	6712	1116	6075	13151	13051	229	1156
	TCNNE	JAN	64899	26106	12542	1052	5457	3355	14693	197	1496
		FEB	57109	20171	5033	2070	5070	3365	11501	137	1259
121	TABACS BRUTS ET DECHETS	JAN	184689	16970	4022	522	11312	2665	145340	2469	1354
		FEB	105276	21570	5288	2002	21300	3665	48447	1517	1387
	TCNNE	JAN	72653	6571	4800	242	4651	1302	57520	886	451
		FEB	44076	8995	4858	262	7651	1703	18700	989	552
122	TABACS FABRIQUES	JAN	2869	584	1607	1	227	45	276	19	10
		FEB	2115	303	684	152	336	105	510	12	11
	TCNNE	JAN	557	212	100	174	14	54	2	1	
		FEB	484	136	63	176	18	72	1	1	
211	CUIRS ET PEAUX BRUTS, SF. PELLETS	JAN	48363	4077	15005	24106	1566	605	2555		201
		FEB	46278	3774	5400	26815	1335	1400	3434		116
	TCNNE	JAN	30632	3714	5484	14410	665	504	1466		171
		FEB	29587	3875	5635	16225	664	667	2033		80
212	PELLETIERIES BRUTES	JAN	112082	23703	7350	10601	67	476	2525		44160
		FEB	103143	20336	11794	7955	185	612	20156		42105
222	FRUITS OLEAG.P-EXT.HLILE	JAN	245540	86160	26123	28464	50622	12652	35080	24	5585
		FEB	234090	80640	14559	44981	54212	12754	14921	5	12018
	TCNNE	JAN	1183929	449260	98317	125006	240065	65751	151591	36	29483
		FEB	1134951	415146	56462	215418	244280	64650	15637	5	58512
223	FRUITS OLEAG.P-EXT.ALTRE HLILE	JAN	23049	5877	5922	266	5065	646	4547		724
		FEB	9154	3087	1544	120	1011	727	316		1947
	TCNNE	JAN	70965	18115	14745	571	15814	2133	16256		3292
		FEB	26826	8954	5078	256	1636	2614	1142		4905
232	CAOUTCHOUC NATUREL	JAN	47556	13138	14061	6466	2076	1160	7884	319	412
		FEB	49905	12922	14257	5366	1557	742	10578	329	114
	TCNNE	JAN	53947	14992	15167	10415	2266	1212	8810	333	528
		FEB	56978	15190	15462	11288	1651	823	11761	382	121

import  
INTRA (EUR-9)

SITC Rev. 2	Products - Produits	1979	EUR-9	Deutschland	France	Italia	Nederland	Belg.-Lux.	United Kingdom	Ireland	Danmark
233	SYNTH. RUBBER LATEX, RUBBER ETC	ICCC ELA	JAN 47615	13154	2242	3255	4354	4351	4532	329	892
		TCAS	FEB 78093	12788	11397	19295	15232	2325	12972	1487	1289
244	CORK, NATURAL, RAW AND WASTE	ICCC ELA	JAN 142	47	7	5	5	7	23		7
		TCAS	FEB 208	33	6	22	5	3	4		1
245	FUEL WOOD AND WOOD CHARCOAL	ICCC ELA	JAN 288	122	11	8	24	129	12	4	12
		TCAS	FEB 15970	1235	29	122	12	3179	27	3	88
246	PULPWOOD	ICCC ELA	JAN 2213	339	172	186	242	1344	7	1	73
		TCAS	FEB 77196	16974	4117	4932	4355	32355	43	74	822
247	OTH. WOOD, ROLGH OR ROLGHLY	ICCC ELA	JAN 17177	3288	921	3112	121	1122	172	128	24
		TCAS	FEB 170030	16950	7664	32351	11412	15229	2168	202	268
248	WOOD, SIMPLY WORKED & SLEEPERS	ICCC ELA	JAN 16717	3263	1724	1528	3254	5125	1372	306	193
		TCAS	FEB 65462	12976	2122	2124	12222	24222	2992	1227	287
251	PULP AND WASTE PAPER	ICCC ELA	JAN 12447	2955	2122	2222	1222	1222	1222	24	19
		TCAS	FEB 107812	24122	24222	24222	12222	2122	2222	2222	222
261	SILK	ICCC ELA	JAN 152	30	26	5		35			
		TCAS	FEB 18	2	7	5		2		1	
263	COTTON	ICCC ELA	JAN 4202	407	990	562	485	224	246	411	172
		TCAS	FEB 6538	1100	2122	222	704	1124	212	304	292
264	JUTE & OTH. TEXTILE BAST FIBRES	ICCC ELA	JAN 190	67	132				14	17	
		TCAS	FEB 787	279	262	1	22	78	19	20	
265	VEG. TEXT. FIBRE, EXC. COTTON, JUTE	ICCC ELA	JAN 2515	679	762	242	38	1222	1224	194	15
		TCAS	FEB 15073	610	1422	2322	122	2422	1222	154	12
266	SYNTHETIC FIBRES FOR SPINNING	ICCC ELA	JAN 48262	7771	2462	11222	2422	2422	2916	824	422
		TCAS	FEB 37675	6142	2422	12222	2222	2222	2222	222	222
267	OTH. MAN-MADE FIBRES FOR SPINNING	ICCC ELA	JAN 8975	2810	1214	1214	222	1116	642	208	72
		TCAS	FEB 12337	2961	1222	2222	1217	1212	566	911	94
268	WOOL AND OTHER ANIMAL HAIR	ICCC ELA	JAN 27969	3245	2212	1222	1222	2222	2422	1222	222
		TCAS	FEB 11671	1648	864	2272	762	2112	784	429	142
269	OLD CLOTHG., OTH. TEXT. ART. RAGS	ICCC ELA	JAN 4085	394	1244	541	482	752	107	41	29
		TCAS	FEB 12996	2158	2222	2222	1222	2222	122	22	26
271	FERTILIZERS, CRUDE	ICCC ELA	JAN 2391	145	80	222	122	1222	26	2	2
		TCAS	FEB 65206	1324	2004	2222	2222	2222	122	70	77
273	STONE, SAND AND GRAVEL	ICCC ELA	JAN 12743	2474	1222	1222	2422	1222	2422	202	202
		TCAS	FEB 1900451	472947	202224	22222	22222	22222	22222	17080	12227
274	SULPHUR, UNROASTED IRON PYRITES	ICCC ELA	JAN 4107	65	160	682	312	422	2030	33	290
		TCAS	FEB 95057	2952	1222	12222	12222	1222	2222	78	222
277	NATURAL ABRASIVES, NES.	ICCC ELA	JAN 6069	1080	267	364	582	1222	1222	10	12
		TCAS	FEB 37098	10822	2222	2222	2222	2222	1222	666	1222
278	OTHER CRUDE MINERALS	ICCC ELA	JAN 32797	9242	2222	2222	2222	2222	1222	666	1222
		TCAS	FEB 1521855	341123	122224	22222	22222	22222	22222	9743	22222
281	IRON ORE AND CONCENTRATES	ICCC ELA	JAN 3694	872	53	122	12	2222	2		
		TCAS	FEB 660829	122129	4222	2222	2222	2222	2222	222	
282	IRON OR STEEL SCRAP AND WASTE	ICCC ELA	JAN 51243	4454	2222	2222	2222	2222	2222	10	2662
		TCAS	FEB 560933	49822	22222	22222	22222	22222	22222	122	22222



import  
EXTRA (EUR-9)

CTCI Rév. 2	Products - Produits	1979	EUR-9	Deutschland	France	Italia	Nederland	Belg.-Lux.	United Kingdom	Ireland	Danmark
233	CAOUTCHOUC SYNTHETIQUE	1000 LCE	JAN 14941	4946	4067	1722	1465	465	1516	177	566
		TCNNE	FEB 15700	5173	4217	1622	523	2137	153	541	
244	LIEGE BRUT ET DECHETS	1000 LCE	JAN 18116	6520	4700	1567	2005	465	1424	383	625
		TCNNE	FEB 18494	5976	4645	2473	1354	455	2063	240	634
245	BOIS CHAUFFAGE, CHARBON DE BOIS	1000 LCE	JAN 1190	385	370	288	48	10	57		32
		TCNNE	FEB 1174	390	347	268	65	5	57	8	5
246	BOIS DE TRITURATION	1000 LCE	JAN 1543	369	523	352	133	32	126		9
		TCNNE	FEB 1886	502	585	355	238	28	163	3	11
247	AUT. BOIS BRUTES OU SIMPL. ECLAIR.	1000 LCE	JAN 969	295	275	257	13	4	198		12
		TCNNE	FEB 1294	274	175	334	63	42	50		13
248	BOIS DE TRITURATION	1000 LCE	JAN 11048	1461	1784	6488	48	20	1157		91
		TCNNE	FEB 29559	1703	1048	25844	483	207	199		91
249	BOIS SIMPL. TRAVAIL., TRAVERSES	1000 LCE	JAN 3728	651	640	2170	158	35			30
		TCNNE	FEB 4940	1353	165	3173	235	22	10		28
250	AUT. BOIS BRUTES OU SIMPL. ECLAIR.	1000 LCE	JAN 84596	27142	6361	43377	3264	1561			491
		TCNNE	FEB 128599	33372	2663	61622	3421	1087	96		439
251	PATES A PAPIER ET DECHETS PAP.	1000 LCE	JAN 55729	16417	16274	16264	1255	2482	2173	144	209
		TCNNE	FEB 60302	17161	15866	25372	1754	3044	2697	73	372
252	BOIS SIMPL. TRAVAIL., TRAVERSES	1000 LCE	JAN 262548	54156	30721	35002	35610	13552	68191	5414	11433
		TCNNE	FEB 231518	163052	116501	238127	30728	14150	45330	5145	12007
253	PATES A PAPIER ET DECHETS PAP.	1000 LCE	JAN 1161048	213776	135731	151366	145001	56153	342900	23694	47927
		TCNNE	FEB 1011448	163052	116501	238127	30728	14150	45330	245224	25542
254	PATES A PAPIER ET DECHETS PAP.	1000 LCE	JAN 173031	43222	37001	24522	16016	5258	35674	1719	2119
		TCNNE	FEB 186696	46072	31402	44465	12256	7550	2884	386	1547
255	SOIE	1000 LCE	JAN 691997	159928	145401	112603	62873	31405	159230	4372	8362
		TCNNE	FEB 725312	172919	120178	165624	48820	24245	162481	1350	6365
256	COTON	1000 LCE	JAN 7953	471	1715	522	4	112	325		
		TCNNE	FEB 6724	703	1860	3522		45	154		
257	COTON	1000 LCE	JAN 90274	25373	26770	16862	2445	4748	13435	538	103
		TCNNE	FEB 81011	15914	17654	28134	2360	3060	12766	128	95
258	JUTE, AUTRES FIBRES LIBERTIENNES	1000 LCE	JAN 85519	23947	24031	15424	603	3654	15464	407	115
		TCNNE	FEB 77027	16912	16134	24822	1676	3653	13443	111	85
259	FIBRES VEGET. (SF. COTON, JUTE)	1000 LCE	JAN 6142	688	215	76	402	804	3957		
		TCNNE	FEB 4978	377	843	147	143	607	2666		
260	FIBRES VEGET. (SF. COTON, JUTE)	1000 LCE	JAN 18089	2280	756	242	1221	2735	10855		6
		TCNNE	FEB 14830	1202	2524	458	501	2662	7177		
261	FIBRES VEGET. (SF. COTON, JUTE)	1000 LCE	JAN 4207	342	583	848	105	1243	1056	11	19
		TCNNE	FEB 4737	302	1045	1151	132	1355	664		
262	FIBRES VEGET. (SF. COTON, JUTE)	1000 LCE	JAN 11525	1549	1647	2027	322	2410	3218	50	103
		TCNNE	FEB 11686	1373	1990	2082	337	2422	1665	2	10
263	FIBRES SYNTHETIQUES PR. FILAGE	1000 LCE	JAN 11255	3305	1457	3554	231	1057	1425	86	103
		TCNNE	FEB 11163	2985	1457	3554	231	1057	1425	86	103
264	FIBRES SYNTHETIQUES PR. FILAGE	1000 LCE	JAN 9460	2857	1053	3173	253	515	1164	63	81
		TCNNE	FEB 9342	2392	1102	3453	208	515	1278	20	53
265	FIBRES ARTIF. DISCONT., DECHETS	1000 LCE	JAN 9081	2708	784	1755	1107	452	1317	85	189
		TCNNE	FEB 9349	2828	701	1677	1448	545	1489	160	197
266	LAINES ET POILS FINS OU GRÉS.	1000 LCE	JAN 13124	3546	858	3650	672	1592	165	223	
		TCNNE	FEB 12865	3231	823	3772	630	1710	451	198	
267	LAINES ET POILS FINS OU GRÉS.	1000 LCE	JAN 87330	16561	22442	14252	600	500	24572	327	445
		TCNNE	FEB 92118	15018	22534	21106	1661	500	24578	201	355
268	FRIPERIE, DRILLES ET CHIFFONS	1000 LCE	JAN 35616	6368	10214	7130	856	3101	5571	126	184
		TCNNE	FEB 38877	5958	10272	7130	557	3464	10232	72	152
269	FRIPERIE, DRILLES ET CHIFFONS	1000 LCE	JAN 2657	190	613	125	164	108	151		16
		TCNNE	FEB 3080	143	512	125	178	111	223		3
270	ENGRAIS BRUTES	1000 LCE	JAN 7402	886	1180	4205	361	268	478		21
		TCNNE	FEB 9305	1131	497	6053	344	270	466		
271	ENGRAIS BRUTES	1000 LCE	JAN 39094	6423	11564	4220	6447	3755	3494	57	1016
		TCNNE	FEB 30134	4827	17119	2844	3061	3357	3205	273	1028
272	PIERRES, SABLES ET GRAVIERES	1000 LCE	JAN 1316781	219097	388278	142746	252537	127125	108637	1429	31526
		TCNNE	FEB 957195	151554	395871	67553	54172	100027	64561	6677	37342
273	PIERRES, SABLES ET GRAVIERES	1000 LCE	JAN 11462	2241	2202	4548	121	303	127	128	698
		TCNNE	FEB 9362	1914	1202	3855	1430	304	110	3	420
274	SOUFRE, PYRITES DE FER N. GRILL.	1000 LCE	JAN 313241	107237	72085	42411	11123	6570	4509	1366	65536
		TCNNE	FEB 209688	82923	18220	37578	21045	13845	1999	30	34044
275	SOUFRE, PYRITES DE FER N. GRILL.	1000 LCE	JAN 8528	1117	1480	555	1054	263	1120		20
		TCNNE	FEB 11365	1494	2283	2888	1361	1516			
276	ABRASIFS NAT. (YC DIAM. INDUST.)	1000 LCE	JAN 204263	29515	32067	18020	22220	50625	51450		371
		TCNNE	FEB 262466	35136	56501	70651	21146	51153	21800		
277	ABRASIFS NAT. (YC DIAM. INDUST.)	1000 LCE	JAN 11674	1351	920	505	145	3452	8423	11	19
		TCNNE	FEB 13928	1475	705	473	117	2656	4444	5	53
278	AUTRES PRODUITS MINERAUX BRUTES	1000 LCE	JAN 54901	16581	6438	10622	4631	3636	8785	578	1630
		TCNNE	FEB 49623	12785	6692	5468	4212	4585	10461	634	785
279	MINERAUX DE FER ET CONCENTRES	1000 LCE	JAN 586753	165535	124244	113160	41243	25620	82458	3561	24731
		TCNNE	FEB 607126	139743	108125	62684	71530	75570	121598	5486	12583
280	MINERAUX DE FER ET CONCENTRES	1000 LCE	JAN 152713	52755	25243	34541	6355	17405	16931		45
		TCNNE	FEB 139787	60467	15683	15012	4721	1245	24643		14
281	FERRAILLES DE FONTE, FER, ACIER	1000 LCE	JAN 10010570	3209265	1674007	2254485	551534	1222557	554893		3024
		TCNNE	FEB 8658391	3558604	1004197	557653	402314	113157	1563477		150
282	FERRAILLES DE FONTE, FER, ACIER	1000 LCE	JAN 14077	2366	161	11110	42	225	114	1	58
		TCNNE	FEB 11657	1378	89	6262	20	325	180	1	402
283	FERRAILLES DE FONTE, FER, ACIER	1000 LCE	JAN 164594	18641	696	142765	101	645	192	1	1548
		TCNNE	FEB 132387	14273	328	112233	101	637	149	5	4458

import  
INTRA (EUR-9)

SITC Rev 2	Products - Produits	1979	EUR-9	Deutschland	France	Italia	Nederland	Belg.-Lux	United Kingdom	Ireland	Danmark
266	ORES & CONC. OF URAN & THORIUM	JAN FEB									
267	BASE METAL ORES & CONCENTRATES	JAN FEB	20998 20920	7015 8865	1346 4183	2125 3342	4507 3452	4142 2264	1486 1715	45 7	31 32
		JAN FEB	74932 47545	19247 18840	5222 1844	3135 3354	21225 11287	13441 13146	3285 1139	64 72	113 91
268	NON-FERROUS METAL WASTE & SCRAPS	JAN FEB	77858 47853	14625 19552	5447 4811	5688 7454	2261 3222	6605 16565	1346 1327	251 163	315 375
		JAN FEB	73421 75408	22449 28772	19007 4160	13451 12322	5500 1481	10003 14802	1536 1881	394 344	591 642
269	PRECIOUS METAL ORES, WASTE & SCRAPS	JAN FEB	1068 4056	376 2036	46 515		26 12	206 522	312 547		
251	CRUDE ANIMAL MATERIALS, NES	JAN FEB	13704 15021	3779 3287	2662 3851	1053 1700	781 504	1400 1400	1862 2755	96 98	1031 1021
		JAN FEB	36151 35150	5359 4692	6676 5152	1155 2074	4576 4164	2681 2644	4363 6603	311 341	3121 3141
292	CRUDE VEGETABLE MATERIALS, NES	JAN FEB	101084 116106	45744 48195	25427 11484	2645 1053	2882 3074	6575 2650	2059 4745	1476 1207	2484 1114
		JAN FEB	39402 48195	16595 14864	6941 3074	2222 3074	4000 2650	2615 2615	2289 4745	1207 1207	1114 1114
322	COAL, LIGNITE AND PEAT	JAN FEB	63794 1544379	3031 80436	22537 564067	14506 211130	6002 112524	12530 22122	1513 4359	1329 18025	6 125
		JAN FEB	42022 45439	747 1370	14276 12740	1652 2156	2221 2156	16702 2670	517 743	78 63	684 915
323	BRIQUETTES, COKE, SEMI-COKE	JAN FEB	538847 591289	12040 19559	185621 224794	12777 5216	66587 43001	236005 262527	8602 4592	249 574	6802 10072
333	PETROLEUM OILS, CRUDE	JAN FEB	136522 162924	96061 63174	15771 22281		7875 45000	7630 222	6702		5177 19885
		JAN FEB	1629 1891	1116 775	255 283		52 52	57 4	84		70 234
334	PETROLEUM PRODUCTS, REFINED	JAN FEB	635928 149577	301348 310755	52440 70200	11045 13002	58752 81205	35001 44518	89274 91724	30818 34105	56157 69907
		JAN FEB	5660360 5688711	2502491 2168156	264710 562056	100000 100000	464401 724000	313000 267100	890356 867125	293501 340577	235724 562739
335	RESIDUAL PETROLEUM PRODUCTS, NES	JAN FEB	41894 47682	16877 17837	6050 2025	2633 2222	4421 4448	1700 1830	3523 3459	783 500	798 955
		JAN FEB	283629 291981	123323 137650	38804 40000	14442 14446	52445 52435	11003 11400	31466 27421	8091 4439	3802 7044
341	GAS, NATURAL AND MANUFACTURED	JAN FEB		9641 secret	73110 70172	552 10151	14754 12452	64258 64273	1653 2075	2320 1641	919 572
351	ELECTRIC CURRENT	JAN FEB	21990 24856	4476 5040	15771 24574		446 10	1132 205			165 71
		JAN FEB	1040828 1448611	77590 118987	85000 131707		22045 031	74175 0000			10933 3932
411	ANIMAL OILS AND FATS	JAN FEB	13239 13387	3351 2781	1303 1100	354 430	2351 3011	2100 2001	1616 1750	173 263	891 769
		JAN FEB	33483 32777	7609 5934	2216 2825	607 753	5522 10010	5510 4206	3800 4036	412 589	2218 1799
423	FIXED VEGETABLE OILS, "SCF"	JAN FEB	29606 66319	2337 2599	11527 15072	4504 2270	4076 4400	2210 4000	1599 2575	550 733	312 312
		JAN FEB	52937 66319	5798 4705	15130 24558	10222 15040	4252 4045	2206 2705	2644 4295	1031 1316	533 531
424	OTHER FIXED VEGETABLE OILS	JAN FEB	19995 21931	3422 3856	4742 4802	5510 4132	1125 000	2405 2200	1937 1557	241 482	529 107
		JAN FEB	29554 32024	5251 6059	7254 7475	2201 10648	1702 1200	4005 3741	2712 3134	382 566	1023 141
421	PROCESSED ANIM. & VEG. OILS, ETC.	JAN FEB	27594 49629	5973 12725	6600 10340	1505 10340	3000 10340	4250 10340	2174 2435	352 950	2220 4341
		JAN FEB	133755 168723	42253 42553	21242 26345	12222 10000	20700 24400	22100 40000	12659 14000	252 508	969 1081
512	ALCOHOLS, PHENOLS, ETC.	JAN FEB	49978 51527	13118 13190	9503 11205	6244 6601	10400 10400	4000 4000	6066 4431	706 929	2063 2090
512	CARBOXYLIC ACIDS, ETC.	JAN FEB	67575 72872	13541 15092	13135 12142	5227 11000	11600 11600	4372 3310	9582 2500	926 811	1627 1614
514	NITROGEN-FUNCTION COMPOUNDS	JAN FEB	80710 89376	21120 24715	16940 10340	11100 12100	11000 10340	5100 10340	8742 13327	558 402	1416 1319
515	ORGANO-INORGANIC COMPOUNDS, ETC.	JAN FEB	85200 88299	17626 14274	18122 15287	14800 10000	0000 0000	5247 2843	15038 10301	5246 5264	1023 762
516	OTHER ORGANIC CHEMICALS	JAN FEB	49457 53220	15913 14705	7283 8187	5417 7070	0000 0000	0000 0000	4819 4447	367 487	584 693
522	INORG. CHEM. ELEMENTS, OXIDES, ETC.	JAN FEB	69176 68156	17289 16565	12915 12815	5300 4400	11711 10340	6345 7000	5532 3170	2404 2766	2670 1251
523	OTHER INORGANIC CHEMICALS	JAN FEB	55212 55228	14686 12863	5267 5610	6524 6441	7045 10400	5425 5000	7029 5712	873 591	2557 2624
524	RADIO-ACTIVE & ASSOC. MATERIALS	JAN FEB	56434 51645	1779 1865	21918 653	2520 900	247 1525	14517 17445	14910 20000	14 8	121 103
531	SYNTH. DYES, NATURAL INDIC. ETC.	JAN FEB	31697 33210	4833 5222	2546 2547	2251 0000	3000 0000	3000 0000	0000 0000	0000 0000	0000 1034
532	DYEING, TANNING EXTRACTS, ETC.	JAN FEB	2623 2855	386 388	436 437	1400 0000	0000 0000	0000 0000	0000 0000	0000 0000	0000 0000

import  
EXTRA (EUR-9)

CTCI Rév. 2	Products - Produits	1979	EUR-9	Deutschland	France	Italia	Nederland	Belg.-Lux.	United Kingdom	Ireland	Danmark
2E6	MINERAIS D'URANIUM, DE THORIUM	1000 LCE JAN FEB	29717 6749		25684 2746				33		
2E7	MINERAIS DE METAUX COMMUNS, NDA	1000 LCE JAN FEB	155669 135270	45806 39220	22977 25027	23603 14121	15579 5316	16574 23326	26302 24197	217	11 68
		1000 LCE JAN FEB	1535097 1442212	540613 512707	244983 370007	422905 321853	57547 24406	68202 76511	145030 142327	5250	67 502
2E8	DECHETS DE METAUX NON FERREUX	1000 LCE JAN FEB	27197 26447	11687 9349	808 798	2822 5074	765 381	5766 4655	4348 5599		999 547
		1000 LCE JAN FEB	71681 34453	38835 16162	1102 1352	7357 7358	1258 450	16411 3050	4037 3438		2641 1223
2E9	MINERAIS METALLIQUES PRECISES, DECHETS	1000 LCE JAN FEB	22560 22749	2497 3130	463 202			364 352	19196 18861		20 40
291	MAT. BRUTES D'ORIG. ANIMALE, NDA	1000 UCE JAN FEB	26977 26747	9604 9666	4033 5082	2435 2877	1360 1070	545 1420	4447 4745	34 31	2115 1840
		1000 UCE JAN FEB	32763 36547	6188 6190	4427 4901	3807 3684	552 464	2500 4686	5535 6347	2 1	7303 6080
292	MAT. BRUTES D'ORIG. VEGETALE, NDA	1000 LCE JAN FEB	53749 52971	19989 20899	7627 8155	4724 4550	5784 7150	1533 1207	7919 5262	207 280	1566 1682
		1000 LCE JAN FEB	34698 35164	10847 10168	6145 6833	4071 5252	4267 4134	1521 1508	4531 5638	99 287	1138 1305
322	FOUILLES, LIGNITES ET TOURBE	1000 LCE JAN FEB	134417 137721	12507 13599	27384 28321	28826 30100	22472 25150	15003 7705	6435 6720	3608 2784	12093 8884
		1000 LCE JAN FEB	3947848 3838719	432871 447530	576578 565547	715656 667543	607534 141558	450000 232258	145815 154953	74965 56335	492088 362917
323	BRIQUETTES, COQUES ET SEMI-COQUES	1000 LCE JAN FEB	1121 1506	748 1130		270 74		46	6		22 14
		1000 LCE JAN FEB	26807 40625	19139 28357		4113 4117	3003 4672	2	117		429 244
333	HUILES BRUTES DE PETROLE	1000 LCE JAN FEB	3237644 3311534	653495 674241	842812 891311	553575 720025	284262 421381	227423 162432	474328 402094	20061 8429	43687 32611
		1000 UCE JAN FEB	41889 41733	7980 7990	11018 11434	7506 5386	4552 5060	2521 2110	6243 5237	267 81	560 409
334	PRODUITS RAFFINES OU PETROLE	1000 LCE JAN FEB	445093 428077	135258 101769	40448 53300	75242 71735	102445 76505	16243 36613	28518 29123	2037 1528	40198 57496
		1000 UCE JAN FEB	4502795 3762440	1095620 712054	450318 585645	1056425 855122	1021510 620560	146515 300254	304451 251982	26367 14124	350893 400257
335	PRODUITS RESIDUELS DU PETROLE	1000 LCE JAN FEB	40133 39449	11129 10796	5121 7832	6043 6031	5445 5036	1277 501	4549 3316	20	160 249
		1000 UCE JAN FEB	591743 554972	162999 172722	222078 180414	51156 101554	51266 38054	12655 10574	49902 38212	43	472 3000
341	GAZ NATURELS ET GAZ MANUFACTURES	1000 UCE JAN FEB			26931 20071	17750 32570	4276 3010	10005 6000	54600 56525	9	109 576
351	ENERGIE ELECTRIQUE	1000 KWH JAN FEB	23544 27257	16363 17970	5669 7625			31			1512 1627
		1000 KWH JAN FEB	846732 1077138	467901 623975	236575 336063			1100			140256 116000
411	HUILES ET GRAISSES ANIMALES	1000 UCE JAN FEB	23447 16246	5055 4422	2836 565	565 443	7521 5552	560 1312	5426 2154	84 83	596 315
		1000 UCE JAN FEB	66368 46768	13981 12888	7086 2359	1652 1460	22270 16822	2546 3576	15907 8540	202 205	1625 859
423	HUILES VEGETALES FIXES DOLCEES	1000 LCE JAN FEB	25132 28988	3501 2757	12100 10784	7065 11261	604 1712	442 1101	1007 1313	196 15	13 45
		1000 UCE JAN FEB	30144 34840	6729 4774	12615 12081	7452 12100	1173 2553	652 1271	1382 1552	334 18	8 51
424	AUTRES HUILES VEGETALES FIXES	1000 LCE JAN FEB	54610 61518	12123 19117	5954 2610	523 405	16885 16585	1625 2271	12764 13593	300 608	326 1435
		1000 UCE JAN FEB	107983 122111	24558 39876	17356 11677	1866 554	32616 32201	3056 4055	26210 28640	671 1200	629 3078
421	HUILES ET GRAISSES ELABOREES	1000 LCE JAN FEB	5678 6865	2277 1883	423 743	247 275	873 795	77 380	1522 2311	33 12	212 462
		1000 UCE JAN FEB	12908 14802	6208 4755	563 1216	355 426	1780 1750	121 1127	3324 4279	27 16	487 1232
511	HYDROCARB. ET DERIV. HALOGEN. ETC.	1000 LCE JAN FEB	48877 47004	9793 7828	5016 8584	10044 8676	5011 11003	7007 7463	6023 3026	20	363 143
512	ALCOOLS, PHENOL, DERIV. HALOGEN. ETC.	1000 LCE JAN FEB	17818 19065	3291 4435	2566 2571	1657 2000	7246 4638	800 503	1791 2763	93 110	264 925
513	ACIDES CARBOXYLIQUES, ETC.	1000 LCE JAN FEB	19863 20535	3528 3744	3627 3489	1251 1743	2200 3565	1380 1488	6788 5294	381 187	695 621
514	COMPOSES A FONCTIONS AZOTEES	1000 LCE JAN FEB	48575 44464	10567 8439	10115 14682	3685 3776	2234 3615	3762	19461 9169	225 449	587 572
515	COMP. ORGAN. MINER., PESTICIDES	1000 LCE JAN FEB	74196 65445	13798 13339	21543 16001	6005 7103	2464 3054	2736	16412 14375	8396 8263	832 574
516	AUTRES PROD. CHIM. ORGANIQUES	1000 LCE JAN FEB	14423 13660	4348 3496	2380 2920	1354 1610	2190 1745	678 428	2209 2986	83 301	341 260
522	PROD. CHIMIQUES INORGANIQUES	1000 LCE JAN FEB	35295 37320	9370 8804	6295 4164	6877 6442	2350 3423	1227 2855	8621 11184	49 47	498 601
523	AUTRES PROD. CHIM. INORGANIQUES	1000 LCE JAN FEB	21419 26394	6955 8271	3022 3747	2615 3513	1053 2432	767 528	4957 5221	181 104	1995 1778
524	MAT. RADIO-ACTIVES ET ASSIMIL.	1000 LCE JAN FEB	141948 154851	97892 77592	38185 75234	137 218	227 121	275 167	5138 1479	3 3	81 17
521	COLOR. ORG. SYNT., INDICO NAT. ETC.	1000 LCE JAN FEB	22964 21275	7038 6209	4701 4875	3948 1134	1626 1346	614 1613	2895 2261	173 151	729 684
532	EXTRAITS P. TEINT., TANNAGE ETC.	1000 LCE JAN FEB	2418 1733	298 123	380 259	1005 718	200 205	66 35	295 274	8	16 15

import  
INTRA (EUR-9)

SITC Rev. 2	Products - Produits	1979	EUR-9	Deutschland	France	Italia	Nederland	Belg.-Lux.	United Kingdom	Ireland	Danmark
533	PIGMENTS, PAINTS, VARNISHES, ETC.	1CCC ELA JAN FEB	5584C 59170	11690 11485	1367C 14964	70CC 8077	8CCC 8C42	871E 8417	354E 500C	129C 1403	1910 1782
541	MEDICIN. & PHARMACEUT. PRODCTS	1CCC ELA JAN FEB	143215 142073	33807 35895	18451 17223	21151 1588C	22756 22532	22255 24311	13537 1248C	6927 7920	4255 5767
551	ESSENT. OILS, PERFUME & FLAV. MAT	1CCC ELA JAN FEB	17161 16528	5659 5173	2247 2414	2674 2564	212E 188E	587 573	2355 2570	763 59E	41E 350
553	PERFUMERY, COSM. & TOILET	1CCC ELA JAN FEB	39603 45951	10661 12028	2797 4052	2162 282E	641C 1551	2425 2481	5543 6481	1281 1497	1314 1313
554	SOAPS; POLISHING & SCOUR. PREP.	1CCC FLA JAN FEB	42642 46830	7705 7774	10712 10315	264C 433C	2351 2343	232C 22C	348E 342E	1087 2367	1320 1551
562	FERTILIZERS, MANUFACTURED	1CCC ELA JAN FEB	64795 79930	14951 13067	22721 27546	2455 3925	22C4 474E	6514 7C52	3874 15011	518E 11011	134E 2707
		TCAS JAN FEB	694836 842222	143383 122708	25796E 310802	222C 3554E	2625E 2C272	57222 67611	46356 7556E	86664 127325	1058E 21991
572	EXPLOSIVES	1CCC ELA JAN FEB	3635 2760	104E 573	585 287	3C3 2E2	3E3 3E4	12E 6E6	815 6E6	321 1	7E 18
582	PRODUCTS OF CONDENSATION, ETC.	1000 ELA JAN FEB	129785 131411	3596E 34636	2657E 2858E	2675E 19537	1433E 13C31	1582E 12174	1477E 16819	1423 1623	4667 3207
		TCAS JAN FEB	122252 122861	35418 36528	26564 2884E	1112C 15774	11652 11391	144C1 1C6C1	15110 1C45C	2471 2687	3475 364E
583	PRODUCTS OF POLYMERIZAT., ETC.	1CCC ELA JAN FEB	298090 473557	80933 83844	64065 64982	2525E 4E427	271CE 3C57E	27144 318C4	27775 43682	904E 7593	1258E 12235
		TCAS JAN FEB	420400 442991	118203 119793	87122 85714	6255E 6E841	41162 28471	42277 43647	42982 56222	11623 11040	1643E 16307
584	CELLULOSE DERIVATIVES, ETC.	1CCC ELA JAN FEB	19890 21005	5094 4528	2775 270E	425E 255E	2121 231E	14E3 263E	1829 2654	912 882	780 1183
		TCAS JAN FEB	5467 9432	2513 2290	13E2 12E7	251E 22C4	521 5E2	645 1C91	65E 1C5E	330 273	280 429
585	OTH. ARTIF. RESINS & PLASTIC MAT	1CCC ELA JAN FEB	9433 9764	287E 2274	67E 173E	135E 145E	112E E34	557 557	1145 133E	665 48E	62E 69E
		TCAS JAN FEB	10581 10136	4253 2981	422 149C	21E3 21E3	515 E44	5E2 743	12C9 1148	259 447	207 444
591	CISINFECTANTS, INSECTICIDES, ETC	1000 ELA JAN FEB	63945 62556	9401 7752	2092E 19721	6664 1C71E	5277 7E22	4C71 554E	4743 12C89	825 1423	193E 3754
592	STARCHES, INULIN, GLLTEN, ETC.	1CCC ELA JAN FEB	26247 29897	5542 5694	437E 447E	2655 34C	3CC2 3E12	376E 3E1C	656E 654E	902 783	1264 1225
598	MISC. CHEMICAL PRODCTS, NES.	1000 ELA JAN FEB	113277 121958	2264E 21922	2280E 25437	2155E 2C671	159CC 14133	13743 14172	1C8C7 1428E	1551 2125	3227 3584
611	LEATHER	1000 ELA JAN FEB	4619E 48637	19793 18923	5054 5837	4474 E3E2	428E 4232	2632 2757	436E 4353	751 78E	138E 1283
		TCAS JAN FEB	508E 5647	1253 1392	1465 1392	8E2 13E2	432 43E	2E4 2E4	47E 63E	107 8E	12E 12E
612	MANUFACTURES OF LEATHER, NES.	1CCC ELA JAN FEB	10422 1C344	3933 3627	2997 2922	3E3 2E2	522 E3E	1E6E 1E6E	551 501	403 501	24E 24E
613	FLRSKINS, TANNED OR DRESSED	1000 ELA JAN FEB	8975 11648	2963 2562	122E 13C6	135E 126E	651 E11	5E2 7E5	148E 1344	41 101	35E 39E
621	MATERIALS OF RUBBER	1000 ELA JAN FEB	27573 30199	6984 7667	5E12 E55E	1E1C 222E	3552 42E2	374E 411E	3780 76C6	799 722	9E7 93E
		TCAS JAN FEB	19231 20311	4500 4890	3212 351E	64E E42	4214 42C1	3221 3E4E	2065 2054	71E 56E	51E 38E
625	RUBBER TYRES, TYRE CASES, ETC.	1000 ELA JAN FEB	92492 109729	33211 34554	1527E 2E33E	745E 1C27E	5E61 1C54E	1E53E 12233	8C89 11173	1247 2153	3015 2454
		TCAS JAN FEB	48444 57154	1653E 1680E	1C657 137E3	5C23 E87E	4521 55C2	516E E423	3933 5375	834 1181	1334 1227
628	ARTICLES OF RUBBER, NES.	1000 ELA JAN FEB	26199 26873	786E 7275	527E 5859	2427 2E81	2E3C 3E5E	261E 2521	241E 282E	710 577	125E 1049
		TCAS JAN FEB	5419 5420	1957 1633	59E 1127	2E1 4E4	522 524	34E E2E	34E 489	207 197	230 187
633	CORK MANUFACTURES	1CCC ELA JAN FEB	722 787	253 33E	69 107	17C E5	77 E5	85 11	11 1	2E 8E	3E 3E
		TCAS JAN FEB	260 284	12E 131	3E 3E	4E 13	31 31	12 32	2 2	19 14	24 24
634	VENEERS, RECONST. WOOD, ETC., NES.	10CC ELA JAN FEB	47435 49135	11550 14351	6545 6902	167E 271E	14272 4E41	3273 44E1	6655 811E	115C 912	2260 2045
		TCAS JAN FEB	138173 133529	28321 308E4	24411 22412	6524 57E8	27444 27444	6625 1E64	2115E 2533C	3385 2679	4834 4317
635	WOOD MANUFACTURES, NES.	1CCC ELA JAN FEB	28795 33338	7802 823E	6732 7580	611 9E5	429E 48C3	625E 755C	1877 2153	812 941	38E 38E
		TCAS JAN FEB	26523 30561	5497 5673	576E E04C	74E 924	42E2 E3E3	25E5 E25E	162E 2C87	783 935	182 211
641	PAPER AND PAPERBOARD	1CCC ELA JAN FEB	194891 195161	550E4 50202	4422E 44368	5E14 11615	21542 2444E	27417 2E4C6	1E413 23221	4107 3930	448E 3971
		TCAS JAN FEB	341702 354943	98109 86102	1947E 79271	147E8 1E771	5475E E54C	5C41C E5E44	3240E E6E23	5967 551E	567E 4840
642	ART. OF PAPER, PLLP, PAPERBOARD	1000 ELA JAN FEB	8529E 85439	14932 14792	2C4E5 2C857	22C 22E5	15E65 17E9E	14E2E 1E143	6E22 6E22	380E 3811	2449 2243
		TCAS JAN FEB	7939E 78700	15703 1555E	18422 1E30E	2E27 2E27	1E5E1 1E24E	1E271 1E271	414E 414E	346E 2747	1764 1637
651	TEXTILE YARN	1CCC ELA JAN FEB	230205 231477	57105 61315	3E977 3E8E7	2E775 3E674	2E5E6 29442	32C62 27135	2E65E 29994	8804 7374	7294 764E
		TCAS JAN FEB	74615 74012	18435 18211	1268E 135C1	80E5 E2E	5E42 7E2E	11E27 11E27	6715 E543	3204 2442	2244 2362
652	COTTON FABR., WOVEN, EX. SPEC. FAB	1CCC ELA JAN FEB	120617 112372	35132 32994	22481 2E081	1241E 12E47	1E8E2 1E8E6	11E1C 11711	1E273 13204	229E 1850	2353 2754
		TCAS JAN FEB	17654 16444	448E 434E	41E1 3E45	2E41 244C	1E5E 171C	17E3 1E1E	192E 1754	371 291	4E1 3E3

import  
EXTRA (EUR-9)

CTCI Rév. 2	Products - Produits	1979	EUR-9	Deutschland	France	Italia	Nederland	Belg.-Lux.	United Kingdom	Ireland	Danmark
533	PIGMENTS, PEINTURES, VERNIS ETC.	1000 LCE JAN FEV	14108 13807	3850 3968	2939 2678	551 1168	1205 1105	1034 1153	2773 2137	282 89	1074 1215
541	PRODLITS MEDICIN. ET PHARMAC.	1000 LCE JAN FEV	99140 96338	32759 28349	19260 15236	5102 13367	5845 7048	10217 11002	12909 11071	668 580	4880 4885
551	HUILES ESSENT. ET PROCD. AROMAT.	1000 LCE JAN FEV	16880 16075	3637 3841	6795 5835	562 1022	576 1030	255 244	3860 3817	94 109	257 174
553	PARFUMERIE ET PROCD. DE BEAUTE	1000 LCE JAN FEV	5000 5657	1615 1576	647 895	566 654	516 335	143 133	846 1539	63 9	584 518
554	SAVONS; PRODLITS D'ENTRETIEN	1000 LCE JAN FEV	8915 8899	2310 2062	1906 2051	1218 1072	1005 736	515 646	715 1254	77 28	769 850
562	ENGRAIS MANUFACTURES	1000 LCE JAN FEV	52216 62062	8244 13373	6242 15018	12663 14562	2205 23644	3235 5532	1773 35149	5687 25304	11542 9129
572	EXPLOSIFS	1000 LCE JAN FEV	1857 2036	562 407	365 235	422 68	226 1104	101 67	138 36	26	39 97
582	PRODUITS DE CONDENSATION ETC.	1000 LCE JAN FEV	30503 32488	8614 9260	4874 4239	2225 2212	677 603	1655 2768	4873 6185	259 176	2696 2587
583	PRODUITS DE POLYMERISATION ETC	1000 LCE JAN FEV	57193 63211	15492 18764	10017 5706	6365 4687	4762 5281	4800 4800	8763 11197	1008 540	5936 6376
584	CELLULOSE, DERIV. CHIM. DE CELLUL	1000 LCE JAN FEV	7719 8617	1672 1723	1455 1778	583 615	654 527	1742 1446	1422 2304	32	155 197
585	AUT. RESINES ART. ET MAT. PLAST.	1000 LCE JAN FEV	4363 3387	1301 1074	662 617	457 414	720 455	41 63	726 413	151 179	265 174
591	DESINFECTANTS, INSECTICIDES ETC	1000 LCE JAN FEV	21494 17691	3953 1737	4307 3217	2778 555	2505 2162	5355 6300	2816 2833	146 15	186 452
592	AMIDONS, GLUTEN, COLLES ETC.	1000 LCE JAN FEV	5169 6928	1010 2049	543 1294	456 301	718 677	375 453	1158 1473	20 36	517 605
598	PRODLITS CHIMIQUES DIVERS, NDA	1000 LCE JAN FEV	48897 49333	12383 12813	5713 11368	456 4580	2003 2344	3555 4621	9912 7266	1033 763	1188 1181
611	CUIRS ET PEAL., PREPARES	1000 LCE JAN FEV	57778 53065	12261 10885	8774 8745	17966 10865	5246 465	831 465	9710 7432	529 425	1361 1478
612	ARTICLES MANFACT. EN CLAIR, NDA	1000 LCE JAN FEV	9332 8666	3925 3692	2401 2978	275 321	580 455	266 256	629 868	74 98	605 495
613	PELLETIERIES TANN. CL APPRETES	1000 LCE JAN FEV	16780 19748	7319 7110	4208 4926	1665 2551	272 445	250 333	1924 2059	12	942 2508
621	PRODUITS EN CAOUTCHOLC	1000 LCE JAN FEV	8817 9213	2309 2400	2229 2200	472 612	759 745	773 1502	1431 1502	159 86	654 700
625	PNEUMAT., CHAMBRES A AIR, ETC.	1000 LCE JAN FEV	27369 27664	9507 9947	5571 5017	2675 2575	1745 1555	1600 1762	4144 4419	277 509	2034 1772
628	OUVRAGES EN CAOUTCHOLC, NDA	1000 LCE JAN FEV	15700 12652	5297 4055	2880 2109	1956 802	565 1064	655 850	2508 3765	158 92	1086 671
629	OUVRAGES EN PAPIER OU CARTON	1000 LCE JAN FEV	2542 2803	1054 863	327 440	106 176	247 160	167 254	463 715	41 16	137 139
633	OUVRAGES EN LIEGE	1000 LCE JAN FEV	8386 9208	2169 2603	3770 3625	1504 1504	260 317	221 157	565 741	26 9	194 208
634	PLACAGES, BOIS ARTIF., ETC., NDA	1000 LCE JAN FEV	92105 84966	16427 21431	6555 12340	4611 2631	5514 2617	3874 3874	37844 57172	739 1355	9304 3101
635	ARTICLES MANFACT. EN BOIS, NDA	1000 LCE JAN FEV	24736 25459	8802 7802	3415 3289	1210 1208	2758 2735	523 457	5023 6223	382 346	2223 2476
641	PAPIERS ET CARTONS	1000 LCE JAN FEV	282997 276179	82058 82305	35827 32543	5055 13165	25252 22960	12234 11002	89993 91632	5887 6879	22607 15589
642	ARTICLES EN PAPIER OU CARTON	1000 LCE JAN FEV	28689 28780	7450 7818	4341 4852	1167 1586	2676 2438	1634 1702	4556 4676	263 215	6542 5493
651	FILS DE MATIERES TEXTILES	1000 LCE JAN FEV	102975 107367	33247 36378	12323 13290	16426 17325	4655 4513	12522 12256	15205 17072	1136 793	5415 5836
652	TISSUS COTON, SF TISSUS SPEC.	1000 LCE JAN FEV	25199 26872	4251 5444	5689 4630	2615 4657	1205 1700	1303 1303	7919 7919	350 310	1433 869

import  
INTRA (EUR-9)

SITC Rev. 2	Products - Produits	1979	EUR-9	Deutschland	France	Italia	Nederland	Belg.-Lux.	United Kingdom	Ireland	Danmark
653	SYNTH. FABR., WOVEN, EX. SPEC. FABR.	1000 ELA	JAN 164169	44522	32265	5060	15525	17456	33406	3595	3932
		FEB 154423	38648	30916	6748	18412	18437	31502	3187	3580	
	TCAS	JAN 23362	5544	4416	1271	2573	2677	4971	669	640	
		FEB 22278	4934	4265	1372	2641	2677	4624	548	598	
654	OTHER WOVEN TEXTILE FABRICS	1000 ELA	JAN 52308	22657	10365	2041	8557	2556	5664	1263	725
		FEB 52624	21765	10226	2320	8265	2533	5725	1457	830	
	TCAS	JAN 5801	2157	1009	255	757	415	877	195	93	
		FEB 6380	2467	926	311	777	511	950	229	116	
655	KNITTED OR CROCHETED FABRICS	1000 ELA	JAN 45448	14550	12207	1856	7115	6154	3410	1296	270
		FEB 45064	11770	10948	1456	7015	6011	3410	1296	270	
	TCAS	JAN 6215	1406	1672	274	1026	1167	369	214	127	
		FEB 6121	1430	1834	267	1015	1085	351	196	84	
656	TULLE, LACE, EMBROIDERY, ETC.	1000 FLA	JAN 10556	3628	1774	1526	548	1073	953	291	361
		FEB 10927	4071	1777	1365	613	1024	1066	251	356	
	TCAS	JAN 995	370	212	66	52	66	75	33	28	
		FEB 1067	442	212	66	52	66	65	33	25	
657	SPECIAL TEXTILE FABRICS, ETC.	1000 ELA	JAN 65805	18714	15000	6459	7271	6602	6679	1770	1610
		FEB 69930	19117	13227	6459	7271	6602	6679	1770	1752	
	TCAS	JAN 19097	4745	2260	1241	2201	2021	2167	983	379	
		FEB 21509	5097	2327	1153	2201	2021	2167	983	387	
658	MADE-UP TEXTILE ARTICLES, NES.	1000 ELA	JAN 32773	5239	1177	1540	740	663	370	1044	730
		FEB 36118	6160	1672	1472	740	663	370	1044	826	
	TCAS	JAN 7337	987	1526	223	727	1023	652	220	178	
		FEB 8516	1117	1526	223	727	1023	652	220	220	
659	FLOOR COVERINGS, ETC.	1000 ELA	JAN 86239	34986	15826	2611	12225	6677	7276	2257	2280
		FEB 89082	31730	18666	2611	12225	6677	7276	2257	2280	
	TCAS	JAN 36176	15116	7310	521	422	3132	2518	963	1179	
		FEB 38505	13713	7428	1028	4174	3432	3654	1072	1405	
661	LIME, CEMENT, BUILDING MATERIALS	1000 ELA	JAN 30262	8438	4224	471	11218	2446	1651	1229	343
		FEB 30870	12385	5862	420	1055	2112	2057	812	423	
	TCAS	JAN 365457	43992	20051	426	22618	26745	15228	13102	2924	
		FEB 319928	70699	45434	7014	140631	22433	15857	12668	1193	
662	CLAY ETC. CONSTRUCTION MATERIALS	1000 ELA	JAN 65582	18283	24899	2204	7617	2665	2667	910	1843
		FEB 73511	22529	2522	2204	7617	2665	2667	910	1729	
	TCAS	JAN 228725	68645	75542	622	2774	2564	5855	4372	6620	
		FEB 257666	88502	8848	622	2774	2564	5855	4372	9700	
663	MINERAL MANUFACTURES, NES.	1000 FLA	JAN 49614	14667	10782	444	1266	4726	5571	1385	1499
		FEB 58403	13721	11941	4597	12136	4726	5571	1385	1266	
	TCAS	JAN 117127	30656	18801	286	2000	12305	7511	10960	2727	
		FEB 187409	42358	26452	286	2000	12305	7511	10960	3334	
664	GLASS	1000 ELA	JAN 62666	12246	10286	622	1266	4726	5571	1385	1499
		FEB 68474	14889	12125	622	1266	4726	5571	1385	1266	
	TCAS	JAN 106514	18782	22169	12737	2617	10531	7856	1797	2058	
		FEB 107065	25794	22380	14555	18042	10531	11767	1511	1878	
665	GLASSWARE	1000 ELA	JAN 44087	10675	7662	661	1766	4657	3214	1032	1121
		FEB 47365	10302	6346	606	1606	5460	6391	768	1266	
	TCAS	JAN 76867	18320	15545	3405	1630	5413	7060	1983	2096	
		FEB 79531	14924	22004	3944	18107	6028	8403	585	1735	
666	POTTERY	1000 ELA	JAN 23559	6886	4642	422	266	310	2456	910	687
		FEB 29805	7501	5646	422	266	310	2456	910	807	
	TCAS	JAN 10000	2638	2252	1104	1204	1204	646	325	335	
		FEB 12787	3336	2252	1104	1204	1204	646	325	456	
667	PEARLS, PREC. & SEMI-PREC. STONES	1000 ELA	JAN 161762	11512	5026	1425	3526	12031	16128	122	97
		FEB 146894	10809	5217	3065	3526	12031	12407	122	168	
	TCAS	JAN 3	1	1	1	1	1	1	1	2	
		FEB 19	14	1	1	1	1	1	1	2	
671	PIG ETC. IRON, FERRO-ALLOYS	1000 ELA	JAN 30113	9551	7325	5550	1464	4415	1600	56	299
		FEB 33940	9661	7555	6126	1464	4415	1600	56	232	
	TCAS	JAN 95534	12227	42522	12702	1501	11339	5990	193	282	
		FEB 107404	18141	36942	12702	1501	11339	5990	193	282	
672	INGOTS, PRIMARY FORMS, OF IRON	1000 ELA	JAN 124814	41244	41604	22774	586	1266	3806	171	369
		FEB 132982	30747	43501	23357	3000	13357	6294	243	443	
	TCAS	JAN 489247	174486	162766	62242	1250	47162	14654	439	607	
		FEB 538736	135512	178188	12622	13064	57611	23164	528	839	
673	IRON, STEEL BARS, RODS, ANGLE, ETC.	1000 ELA	JAN 166165	55429	30222	11001	2000	1266	3806	171	369
		FEB 184365	67386	40216	11001	2000	1266	3806	171	369	
	TCAS	JAN 547740	207062	12092	31624	6564	4572	18159	11026	18026	
		FEB 600158	219109	154451	31624	6564	4572	18159	11026	16029	
674	IRON, STEEL UNIV., PLATES, SHEETS	1000 ELA	JAN 251200	88045	67396	26505	21514	14018	21526	3605	9912
		FEB 278616	89278	71710	32542	21514	14018	21526	3304	11481	
	TCAS	JAN 700325	267489	175115	6541	4026	32417	55168	8905	27860	
		FEB 773368	263781	207644	64812	5322	36662	8800	8187	28540	
675	SCOP & STRIP, OF IRON OR STEEL	1000 ELA	JAN 50939	18589	14002	6216	1036	322	2181	621	938
		FEB 55701	19077	13330	5202	1036	4065	3627	828	1459	
	TCAS	JAN 115352	52002	2652	774	1400	622	2593	1196	1956	
		FEB 128542	52477	2656	683	1400	622	2593	1196	1468	
676	RAILS & RAILWAY TRACK MATERIAL	1000 ELA	JAN 7022	161	627	1229	2115	747	1817	142	154
		FEB 8860	229	571	2027	1131	255	1157	467	237	
	TCAS	JAN 26120	700	2095	122	114	224	540	271	117	
		FEB 33369	1380	2848	12877	442	551	7457	276	544	
677	IRON & STEEL WIRE, EXC. WIRE ROD	1000 ELA	JAN 29323	10605	7006	1122	2573	2242	1587	542	1136
		FEB 30705	9764	7212	2402	2102	2122	2216	583	1244	
	TCAS	JAN 50152	10884	14518	3105	622	4127	3244	559	1844	
		FEB 52497	15855	13877	3208	622	4127	3244	559	2049	

import  
EXTRA (EUR-9)

CTCI Rév. 2	Products - Produits	1979	EUR-9	Deutschland	France	Italia	Nederland	Belg.-Lux.	United Kingdom	Ireland	Danmark
652	TISSUS SYNTH. OU ART. SF LCCC LCE SPEC.	JAN	61222	15272	5825	5774	3163	2324	21252	2245	1867
		FEB	57790	14337	5138	5261	2830	2130	22174	1348	1574
654	AUTRES TISSUS, SF TISSUS LCCC LCE SPEC.	JAN	12022	2275	1762	1255	615	565	3818	491	417
		FEB	10800	2520	1407	1573	532	564	3638	311	317
655	ETOFFES DE BONNETERIE LCCC LCE	JAN	14265	4536	1827	2212	706	763	2517	234	1075
		FEB	13302	4468	1867	2406	352	503	2855	91	720
656	TULLES, DENTELLES, BROCHERIES, ETC LCCC LCE	JAN	4149	677	344	336	241	550	1503	137	320
		FEB	3998	632	352	337	324	456	1687	12	202
657	TISSUS SPECIALS, ARTIC. ASS. LCCC LCE	JAN	12276	5019	2252	853	453	487	2651	13	425
		FEB	11829	4486	1823	1452	354	500	2717	36	421
658	ARTICLES EN MAT. TEXTILES, NOA LCCC LCE	JAN	1896	648	347	155	51	106	482	1	67
		FEB	1851	676	245	215	44	65	408	3	54
659	TULLES, DENTELLES, BROCHERIES, ETC LCCC LCE	JAN	13159	4029	2307	1755	511	365	3837	32	346
		FEB	12651	4007	2057	1852	350	402	3618	32	253
660	TISSUS SPECIALS, ARTIC. ASS. LCCC LCE	JAN	796	310	130	72	45	19	171	2	46
		FEB	790	297	140	74	52	25	173	2	27
661	TISSUS SPECIALS, ARTIC. ASS. LCCC LCE	JAN	22936	7239	4524	5005	1000	1000	5552	262	1753
		FEB	23847	7527	4759	2734	1552	1114	4666	294	1161
662	ARTICLES EN MAT. TEXTILES, NOA LCCC LCE	JAN	8280	2192	2398	650	755	416	1392	74	403
		FEB	9565	3059	2614	603	556	308	1321	73	391
663	ARTICLES EN MAT. TEXTILES, NOA LCCC LCE	JAN	44324	15825	1044	5000	4771	3165	5479	465	1473
		FEB	35577	14765	9653	2005	3657	2344	5404	286	1559
664	ARTICLES EN MAT. TEXTILES, NOA LCCC LCE	JAN	16203	4150	2007	1606	2074	1527	2294	135	413
		FEB	14473	4297	2225	1152	2017	1516	2381	81	398
665	COUVRE-PARQUETS, TAPIS, ETC LCCC LCE	JAN	80852	52109	7677	1816	5227	1810	5542	33	1638
		FEB	57834	38568	4652	2461	2040	1843	7228	59	983
666	CHAUX, CEMENTS, MAT. CCNSTR. FABR. LCCC LCE	JAN	9262	4236	1612	511	717	257	1474	19	395
		FEB	7743	3177	1078	720	454	365	1598	34	245
667	CHAUX, CEMENTS, MAT. CCNSTR. FABR. LCCC LCE	JAN	7455	2205	2423	148	454	422	427	18	701
		FEB	6670	2228	2007	148	331	323	453	5	175
668	CHAUX, CEMENTS, MAT. CCNSTR. FABR. LCCC LCE	JAN	41398	14905	15315	2124	2070	2226	1491	36	2431
		FEB	35747	15075	12937	2123	2127	1641	1687	15	851
669	MAT. DE CCNSTR. EN PROD. CERAM. LCCC LCE	JAN	17295	7726	4012	1052	1856	585	651	86	884
		FEB	15139	7310	3256	1182	788	1138	877	41	549
670	MAT. DE CCNSTR. EN PROD. CERAM. LCCC LCE	JAN	51508	24382	12059	3252	5225	2363	1967	176	2065
		FEB	49272	25257	12286	3501	2131	2638	1830	122	1467
671	ARTICLES MINERALS MANFAC. NOA LCCC LCE	JAN	17580	6322	3821	1407	665	1324	2281	657	899
		FEB	20174	8006	3830	1551	686	1447	3049	606	796
672	ARTICLES MINERALS MANFAC. NOA LCCC LCE	JAN	22429	9914	4694	1658	765	1451	1355	1303	816
		FEB	23532	10933	5385	3358	452	1151	2044	1285	684
673	VERRE LCCC LCE	JAN	18062	5955	2828	2055	1440	665	3054	145	1916
		FEB	16213	5286	2544	1257	1133	582	3693	179	1494
674	VERRE LCCC LCE	JAN	33916	7560	4234	2540	2154	471	6028	257	3672
		FEB	29269	7312	4736	4670	2141	246	6366	271	2524
675	OUVRAGES EN VERRE LCCC LCE	JAN	12752	4946	1556	676	1224	518	2514	130	588
		FEB	12710	5225	1974	1127	1014	478	2254	35	603
676	OUVRAGES EN VERRE LCCC LCE	JAN	16785	7036	3881	542	564	326	2655	30	648
		FEB	17688	7496	3377	1108	754	522	2655	4	1736
677	POTERIE LCCC LCE	JAN	11287	3353	1696	1225	1267	724	1827	96	620
		FEB	13891	5148	1725	2001	1165	623	2430	111	587
678	POTERIE LCCC LCE	JAN	5018	1428	755	646	678	354	823	46	286
		FEB	6458	2834	185	818	588	284	862	31	257
679	PIERRES GEMMES ET PERLES FINES LCCC LCE	JAN	520516	27463	17745	1425	3726	102737	767001	10	105
		FEB	450137	12215	18031	4125	2665	100642	312230	57	168
680	PIERRES GEMMES ET PERLES FINES LCCC LCE	JAN	195	176	5	5	4	5	1	1	1
		FEB	62	56	5	5	4	5	1	1	1
681	FONTES, GRENS, POLDRES, FERRE-ALL LCCC LCE	JAN	60632	19696	13063	11802	1206	2552	11190		963
		FEB	52162	18186	7723	10868	1270	2510	10561		644
682	FONTES, GRENS, POLDRES, FERRE-ALL LCCC LCE	JAN	182630	58820	22012	59023	6054	4523	27884		3875
		FEB	160500	56354	12628	40257	12412	4758	23101		1942
683	FORMES PRIMAIRES EN FER, ACIER LCCC LCE	JAN	58987	25634	2929	11807	5666	6475	3100	44	130
		FEB	54609	21042	1185	10062	1158	5001	3252	150	159
684	FORMES PRIMAIRES EN FER, ACIER LCCC LCE	JAN	321492	138635	13752	56566	35035	63256	13779	30	420
		FEB	275532	52209	22703	43551	4507	42264	14618	120	520
685	BARRES, PROFILES, EN FER, ACIER LCCC LCE	JAN	60772	29960	6672	4537	2250	2860	7574	337	3072
		FEB	67640	34645	8888	4537	2250	2860	7716	747	3119
686	BARRES, PROFILES, EN FER, ACIER LCCC LCE	JAN	187619	98527	26523	11188	11220	5655	21174	1249	7884
		FEB	213463	117007	25728	11554	5851	18775	18847	2172	9051
687	LARGES PLATS, TOLES, EN FER, AC. LCCC LCE	JAN	82726	27608	4204	5267	5207	3262	11539	461	7566
		FEB	98132	46451	4204	11683	4875	5043	10287	1131	9609
688	LARGES PLATS, TOLES, EN FER, AC. LCCC LCE	JAN	241780	118292	20741	25852	14055	6612	34074	1175	18986
		FEB	294087	146267	24238	36851	14050	14362	28266	3208	26805
689	FEUILLARDS EN FER OU EN ACIER LCCC LCE	JAN	11762	6604	1364	651	365	405	1376	15	918
		FEB	13094	7126	958	1466	361	356	1714	15	1085
690	FEUILLARDS EN FER OU EN ACIER LCCC LCE	JAN	21959	13886	2575	1001	752	788	1410	8	1539
		FEB	28361	17806	1250	4268	625	664	1498	8	2052
691	RAILS ET ALTR. ELEM. VOIES FERR. LCCC LCE	JAN	906	842	5			10			49
		FEB	120	74				4			
692	RAILS ET ALTR. ELEM. VOIES FERR. LCCC LCE	JAN	8996	8909	5			13			64
		FEB	304	284				20			
693	FELS DE FER OU ACIER, SF MACH. LCCC LCE	JAN	6476	2359	1223	531	316	120	750	202	465
		FEB	6551	2744	1570	407	224	151	860	91	469
694	FELS DE FER OU ACIER, SF MACH. LCCC LCE	JAN	8478	3296	2136	762	304	351	847	119	565
		FEB	8991	4547	1982	688	241	111	830	51	545

import  
INTRA (EUR-9)

SITC Rev. 2	Products -Produits	1979	EUR-9	Deutschland	France	Italia	Nederland	Belg.-Lux	United Kingdom	Ireland	Danmark
678	TUBES,PIPES,FITTINGS,IRON & STEEL	1000 ELA JJA	98562	21869	15081	5515	22646	8222	5884	3397	6232
		FEV	106771	23556	21373	5477	22652	10438	5661	2647	5670
675	IRON&STEEL CASTGS.,RCLGH	1000 ELA JJA	159317	45190	24925	5511	42234	10552	9464	6413	10227
		FEV	180259	51562	30573	6512	42234	13129	13592	4050	10081
675	IRON&STEEL CASTGS.,RCLGH	FCRGS TCAS JJA	8820	1079	3402	361	1124	2013	565	276	77
		FEV	11635	1257	3402	361	1244	3442	1002	55	29
6E1	SILVER & PLATINUM GRCLP	1000 ELA JJA	28478	8239	1511	4224	2655	525	348	79	379
		FEV	33256	7512	15134	4224	1713	1385	2336	216	536
6E2	COPPER	LCCC ELA JJA	133803	31881	37745	1522	22588	422	12283	1922	2224
		FEV	145543	32354	42154	17851	17788	422	12780	1937	2502
6E3	NICKEL	TCAS JJA	90652	22469	24868	5805	10200	2654	7123	1252	1130
		FEV	91722	21884	27408	10512	10374	2700	12148	1207	2087
6E4	ALUMINIUM	1000 ELA JJA	12495	4579	2717	272	822	515	584	188	53
		FEV	14591	5954	4034	1713	804	515	972	87	103
6E4	ALUMINIUM	TCAS JJA	2821	1884	775	373	152	215	105	56	8
		FEV	3265	1551	767	351	148	215	201	14	24
6E5	LEAD	1000 ELA JJA	158581	37721	26611	10555	15585	23145	12442	1578	3693
		FEV	165777	37641	37619	15472	12295	22010	18219	2251	4270
6E5	LEAD	TCAS JJA	122780	28042	28487	14272	11535	25022	11681	1135	2049
		FEV	17041	4150	2773	2210	2715	1021	888	212	429
6E6	ZINC	1000 ELA JJA	18890	5799	2552	4612	2575	1068	283	355	382
		FEV	20522	6866	2250	2556	2856	1012	1647	2892	158
6E7	TIN	TCAS JJA	33226	10441	4222	2113	1034	272	5858	281	1005
		FEV	34433	11536	8546	2543	1012	2641	5746	264	641
6E8	URANIUM, THORIUM, AND ALLOYS	LCCC ELA JJA	8667	3685	1269	926	1225	1381	88	40	30
		FEV	7866	3297	1678	680	1177	565	317	132	42
6E9	MISC. NON-FERROUS BASE METALS	TCAS JJA	861	257	121	52	125	145	7	7	2
		FEV	800	312	152	75	78	110	37	39	4
6E9	MISC. NON-FERROUS BASE METALS	1000 ELA JJA	9452	4415	1291	506	215	220	2001		90
		FEV	10204	4123	1009	1787	451	481	1736		17
6E1	METAL STRUCTURES AND PARTS	TCAS JJA	1771	795	200	250	124	111	250		6
		FEV	1947	901	100	250	124	111	167		2
6E2	METAL CONTAINERS, CASKS ETC.	LCCC ELA JJA	41542	10299	8664	505	5200	6223	2011	1904	1646
		FEV	48511	12121	10004	1151	5200	6223	2011	1871	1646
6E2	METAL CONTAINERS, CASKS ETC.	TCAS JJA	36470	10199	8221	622	7175	6221	1285	1783	1333
		FEV	44958	12015	10003	622	655	1141	1285	1413	1333
6E3	WIRE PRODUCTS & FENCING GRILLS	1000 ELA JJA	28862	4720	2721	665	1116	4765	3521	1827	913
		FEV	29930	5306	4594	1270	1116	4765	3988	2585	913
6E3	WIRE PRODUCTS & FENCING GRILLS	TCAS JJA	20061	2961	2127	324	5065	4076	2227	1709	438
		FEV	25533	3350	2436	452	5065	4076	2452	2234	451
6E4	NAILS,BOLTS,NUTS,SCREWS,ETC.	1000 ELA JJA	27206	8728	6545	2446	3457	2024	2104	926	274
		FEV	31090	7656	8814	2815	3240	2444	2619	871	627
6E4	NAILS,BOLTS,NUTS,SCREWS,ETC.	TCAS JJA	32953	11097	1012	1766	4665	2124	1881	1149	470
		FEV	40823	11557	8615	2240	11632	3227	1881	955	780
6E5	MACHINE OR HAND TOOLS	1000 ELA JJA	76514	8605	5010	272	1112	4878	4620	1358	1761
		FEV	40375	8718	10201	272	1112	4878	4643	1473	1572
6E5	MACHINE OR HAND TOOLS	TCAS JJA	24398	6810	3450	572	4318	2751	2223	753	740
		FEV	27355	7062	3422	402	4318	3133	2698	781	739
6E6	CLTLERY	1000 ELA JJA	55437	11255	10558	2512	1011	2822	2108	1898	3271
		FEV	58907	10691	11208	2512	10401	2822	2108	1898	3271
6E7	HOUSEHOLD EQUIPM.,OF BASE METAL	LCCC ELA JJA	12053	2290	2920	1513	1225	1465	1244	229	554
		FEV	13445	1921	2715	1727	1225	1465	1244	229	554
6E8	MANUFACTURES OF BASE METAL, NES	LCCC ELA JJA	41379	7413	5558	1715	7222	6500	5164	1671	686
		FEV	48278	9838	10712	2264	7222	6500	6464	1612	513
711	STEAM BOILERS & ALIILIAR. PLANT	LCCC ELA JJA	130094	22612	32544	6856	22442	15245	12604	4097	5074
		FEV	138805	23978	34828	6852	22402	24243	12832	4609	5103
712	STEAM ENGINES, TURBINES	1000 ELA JJA	5897	2077	714	122	4202	652	227	645	731
		FEV	8521	208	1122	122	4202	652	227	406	831
713	INTERN.COMBLST.PISTON ENGINES	LCCC ELA JJA	5049	418	1520	104	1821	1000	398	9	279
		FEV	7285	1149	1342	376	1821	2302	510	9	279
714	REACTION ENGINES, GAS TURBINES	1000 ELA JJA	146331	23557	41582	14206	10572	36612	13374	2004	3922
		FEV	175431	26892	42022	22374	17850	39000	21237	1146	3213
714	REACTION ENGINES, GAS TURBINES	LCCC ELA JJA	46193	7645	8352	4252	5105	15156	1546	16	641
		FEV	49655	7614	7794	4358	4208	15982	1546	1227	1227
716	ROTATING ELECTRIC PLANT, PARTS	LCCC ELA JJA	48937	9765	10208	622	4700	4700	5055	2122	3613
		FEV	47981	6951	11093	622	4700	4700	2400	2711	3168
718	OTH.POWER GENERATING MACHINERY	1000 ELA JJA	52899	1176	42502	2167	241	7004	700	29	172
		FEV	34987	881	28274	2167	241	1004	1017	29	172
721	AERIC.MACHINERY,EXCL.TRACTORS	LCCC ELA JJA	66979	10491	21581	4482	4464	4073	8758	6873	4657
		FEV	86320	14917	26186	7142	4464	5513	15000	6006	2599
722	TRACTORS,EXCL.FOR SEMI-TRAILER	LCCC ELA JJA	54934	7285	18344	2500	4500	2000	3578	5188	7021
		FEV	63899	6629	18607	4035	7152	2000	4044	5873	5745
723	CIVIL ENGINEERING EQUIPMENT	1000 ELA JJA	90879	21428	15642	2612	1645	5785	13508	4957	2774
		FEV	94698	23052	16107	2612	1645	11000	18131	5215	2739
724	TEXT.& LEATH.MACHY.,SEWG.MACH.	LCCC ELA JJA	67929	9417	10604	14616	2256	6410	12488	1871	1729
		FEV	77521	10094	10042	14616	2400	6410	15568	3504	1636



TAB. 8

COMMERCE DE LA CE  
par produitsimport  
EXTRA (EUR-9)

CTCI Rév. 2	Products - Produits	1979	EUR-9	Deutschland	France	Italia	Nederland	Belg.-Lux.	United Kingdom	Ireland	Danmark
678	TUYAUX, ACCESS., EN FONTE, FER, AC	1000 LCE	JAN 41885	15496	7244	3742	4652	1532	5274	425	3480
		FEV 40995	14462	6722	3742	2466	2039	2651	330	3271	
		TCNNE	JAN 56029	25053	7597	3667	4433	1746	5777	503	6652
		FEV 59311	24493	8127	3332	2562	1501	10247	398	5825	
675	OUVR. BRUTS, EN FONTE, FER, ACIER	1000 LCE	JAN 2055	716	557	75	42	106	446	1	107
		FEV 2390	772	670	110	40	145	622		77	
		TCNNE	JAN 2296	1177	752	61	57	105	348		87
		FEV 2717	1192	555	175	32	277	366		77	
6E1	ARGENT, PLATINE, MET. #INE PLAI.	1000 LCE	JAN 45508	14592	4957	5510	582	702	21523	2	240
		FEV 42641	14995	7095	3703	262	1744	17225	4	607	
6E2	CUIVRE	1000 UCE	JAN 186422	37063	32305	24426	3637	47516	33504	399	2170
		FEV 170089	43908	24794	26727	1733	43456	21592	214	2658	
		TCNNE	JAN 159109	31388	26587	24476	2652	43666	28500	307	1332
		FEV 130740	35595	15870	20904	1014	35635	16082	127	1532	
6E3	NICKEL	1000 LCE	JAN 25693	8611	6165	2122	405	564	6667	41	24
		FEV 25321	10332	6106	2766	765	4427	5	143		
		TCNNE	JAN 7190	3490	1319	857	105	1943	5	2	
		FEV 7027	3490	1031	852	135	1943	1	43		
6E4	ALUMINIUM	1000 LCE	JAN 91750	29556	12947	6525	11410	3011	10517	489	5890
		FEV 91088	28893	16573	5135	10450	2066	19978	540	5415	
		TCNNE	JAN 83016	27820	12581	5000	10542	1728	17187	271	4416
		FEV 80528	26398	12430	4628	10507	1846	15392	321	3486	
6E5	PLOMB	1000 LCE	JAN 29223	2141	134	2056	1125	306	21836	50	279
		FEV 16413	4559	36	7077	1257	650	2517	58	219	
		TCNNE	JAN 33176	3490	165	4522	1475	602	22051	79	335
		FEV 22147	5884	47	10104	1200	1000	3392	81	288	
6E6	ZINC	1000 LCE	JAN 9821	1746	1605	777	261	465	4633	58	320
		FEV 9877	2334	315	1114	156	1322	3291	58	1360	
		TCNNE	JAN 18687	3281	2925	1423	472	556	8848	100	597
		FEV 18154	4295	554	1423	255	2454	6017	2	2471	
6E7	ETAIN	1000 LCE	JAN 33961	8763	11666	5846	2200	2022	3309	2	125
		FEV 35023	11360	5971	5052	4547	732	2904	2	55	
		TCNNE	JAN 3397	883	1087	657	252	153	316		12
		FEV 3297	1092	883	482	70	282	2	5		
6E8	URANIUM, THORIUM ET ALLIAGES	1000 LCE	JAN 5				4		1		
		FEV 2									
6E9	AUTRES METAUX COM. NCA FERREUX	1000 LCE	JAN 21383	12620	1829	758	1386	597	4115	30	70
		FEV 20856	9797	2859	308	1386	597	6447	30	70	
		TCNNE	JAN 7060	4192	417	301	850	326	540	21	15
		FEV 5030	2096	672	254	153	429	1339	10	3	
6E1	CONSTRUCT. METALL. ET PARTIES	1000 LCE	JAN 10832	3813	1315	365	1682	616	512	18	2108
		FEV 11038	4199	1298	352	1053	473	2067	55	1501	
		TCNNE	JAN 8150	2744	1261	405	561	574	13	1785	
		FEV 7561	2760	1108	457	731	324	1294	27	1195	
6E2	RESERVOIRS, FUTS ETC., EN METAL	1000 LCE	JAN 5470	1498	361	257	421	275	1557	282	803
		FEV 5361	1586	466	263	285	530	1286	310	835	
		TCNNE	JAN 3452	1121	298	326	240	591	113	494	
		FEV 3286	1213	300	263	124	224	400	213	508	
6E3	OUVR. EN FILS METALL., GRILLAGES	1000 LCE	JAN 3018	759	673	804	75	131	422	43	107
		FEV 2239	553	625	158	65	157	509	20	84	
		TCNNE	JAN 3370	778	1137	1006	70	53	219	48	60
		FEV 2523	817	1025	154	66	41	265	9	73	
6E4	CLOUTERIE ET BOULONNERIE	1000 LCE	JAN 17880	6832	3616	668	1482	524	3152	265	1001
		FEV 17071	6196	2928	863	1419	467	3659	205	933	
		TCNNE	JAN 10480	5066	1822	171	836	476	1389	98	616
		FEV 10034	4918	1658	192	736	385	1594	44	505	
6E5	OUTILS A MAIN ET PCUR MACHINES	1000 LCE	JAN 56719	19951	11862	5821	4427	2644	5822	379	1613
		FEV 53074	18131	10023	5163	4335	2507	10472	460	1983	
6E6	COLTELLERIE	1000 LCE	JAN 19084	7017	1511	624	2725	558	5056	58	495
		FEV 11880	5731	1457	587	587	452	2200	72	354	
6E7	ARTICLES METAL. P. USAGE DOMEST.	1000 LCE	JAN 24265	6374	3911	1602	1001	1556	7636	206	859
		FEV 20621	6167	3764	1000	1053	1021	5323	161	884	
6E9	ARTICL. MANLF. EN MET. COM. NCA	1000 LCE	JAN 59657	18276	9644	5400	4415	3136	13459	997	4250
		FEV 60736	18588	5839	5510	4407	3053	13828	558	4093	
711	CHAUDIÈRES ET LEURS APP. ALYTL.	1000 LCE	JAN 457	54	182	3	26	43	111	6	32
		FEV 813	302	41			175	168	80		
712	MACH. A VAP., LOCOMOB., TURB. A VAP.	1000 LCE	JAN 3174	1002	650	254	66	105	861		172
		FEV 6795	650	1028	200	3000	105	837	3	69	
713	MOTEURS A PISTONS	1000 LCE	JAN 63216	19191	5215	4615	2545	5514	12498	1553	6581
		FEV 59788	14519	5453	7154	4766	7755	12654	1083	2384	
714	PROPUL. A REACT., TURBINES A GAZ	1000 LCE	JAN 91716	6194	2524	2510	1700	1270	30942	249	5988
		FEV 116388	7355	35966	2506	16825	2281	35738	204	4383	
716	MACH. ET APP. ELECTR. ROTATIFS	1000 LCE	JAN 39849	12542	5514	5456	2261	1254	5456	4546	1778
		FEV 34066	11596	4851	4000	2570	1052	5679	452	1837	
718	AUT. MOTEURS ET MACH. MOTRICES	1000 LCE	JAN 2937	1352	213	463	222	175	202	26	284
		FEV 3354	1453	422	238	71	53	879	2	235	
721	MACH. AGRICOLES, SAUF TRACTEURS	1000 LCE	JAN 20295	4675	7137	672	1778	1215	2036	1174	1604
		FEV 30409	5627	10589	1313	1547	4500	3804	1460	1094	
722	TRACTEURS, SF P. SEMI-REMORQUES	1000 LCE	JAN 9662	897	4448	464	465	217	1134	481	1536
		FEV 11995	830	4588	1800	465	400	1832	733	1327	
723	MAT. DE GENIE CIVIL ET CONSTR.	1000 LCE	JAN 39472	8943	12257	4144	1552	1167	8866	857	1646
		FEV 36020	6277	4725	2222	1102	660	11029	486	1819	
724	MACH. P. IND. TEXT., CLIRS, PEALY	1000 LCE	JAN 45512	13206	8285	7365	1700	1444	8509	3912	679
		FEV 45708	11625	6886	7538	1452	1578	11758	4275	556	

import  
INTRA (EUR-9)

SITC Rev 2	Products - Produits	1979	EUR-9	Deutschland	France	Italia	Nederland	Belg.-Lux.	United Kingdom	Ireland	Denmark
725	PAPER AND PULP MILL MACHINERY	JAN 14197 FEB 15545	2986 2259	3774 3252	1045 2228	1763 2252	1522 1253	2600 3069	116 161	391 449	
726	PRINTING & BOOKBINDING MACHINERY	JAN 35857 FEB 35024	3420 3607	7071 10287	4660 5360	5450 4557	3256 3241	6982 7522	807 866	3749 2607	
727	FOOD-PROCESSING MACH. (NON-AGRICULT)	JAN 14598 FEB 17157	2172 2459	2505 2805	665 1242	1676 2734	2116 2272	3147 3056	1191 810	522 824	
728	OTHER SPECIALIZED MACHINERY	JAN 107975 FEB 121454	18226 15557	24510 27004	5374 12475	12648 12145	12510 23913	15100 23913	4981 4521	5726 5100	
736	MACHINE-TOOLS FOR WORKING METAL	JAN 69689 FEB 77951	11638 11801	17326 17318	5558 5842	5252 4335	6370 6335	15117 21524	2085 1497	1803 2735	
737	METALWORKING MACHINERY, NES	JAN 24694 FEB 25950	4961 3560	4911 4553	2226 2226	2224 2222	2222 2222	3387 3387	478 545	745 672	
741	HEATING AND COOLING EQUIPMENT	JAN 71137 FEB 78665	17904 14415	15122 15122	4222 4222	4222 4222	13522 13522	12522 12522	4807 3915	2790 1919	
742	PUMPS FOR LIQUIDS	JAN 52861 FEB 55881	18422 10037	12744 10081	7115 5020	7220 7220	5226 5226	7214 7214	1749 1307	2767 2375	
743	PUMPS, NES; FANS; CENTRIFUGES, ETC	JAN 75940 FEB 85231	16330 15376	16782 16782	6015 5422	11322 11322	6640 6214	12733 14045	1295 2019	4608 4151	
744	MECHANICAL HANDLING EQUIPMENT	JAN 87452 FEB 97309	16912 17312	15111 20042	6644 7871	12526 12526	12526 12526	12526 12526	4249 3971	3630 2690	
745	NON-ELEC. MACHINERY, TOOLS, ETC.	JAN 65410 FEB 65972	5776 5009	15972 15972	5455 5455	10202 9528	6371 6371	1146 1146	2551 2264	3432 2774	
745	NON-ELEC. MACH. PARTS, ETC., NES	JAN 180857 FEB 195330	38708 39131	40087 44234	22556 22556	21152 21152	15225 24220	24115 24115	3479 3479	7041 6954	
751	OFFICE MACHINES	JAN 56218 FEB 63346	13699 13952	12200 12200	4725 4725	4122 4122	4122 4122	11335 14274	1254 989	3192 2466	
752	ACP MACHINES AND UNITS THEREOF	JAN 121692 FEB 122663	41003 39496	16947 24052	12525 10456	5522 10421	7555 7555	23514 25832	1140 1274	8618 4844	
755	OFFICE & ACP MACH. PARTS & ACC.	JAN 104893 FEB 106588	26526 29867	12621 15240	11276 12120	10110 13300	4522 4342	34150 32379	2812 2122	2505 2619	
761	TELEVISION RECEIVERS	JAN 48005 FEB 80209	8681 6753	7451 5416	12525 34051	2233 15202	2554 2554	1487 2737	2429 1119	2171 1116	
762	RADIO BROADCAST RECEIVERS	JAN 24398 FEB 33485	4415 5438	6991 6432	2252 2252	4667 4767	3142 4222	1801 3640	399 293	731 909	
763	SOUND RECORDERS, PHONOGRAPHS	JAN 18044 FEB 18111	3880 4034	3168 3727	1515 1001	3511 3223	1246 2375	2635 2710	363 217	724 520	
764	TELECOMM. EQPT., PARTS, ACC., NES	JAN 111539 FEB 119687	26906 22155	17399 17399	14950 15952	15114 22034	15114 15114	10518 17501	2251 2541	5189 4717	
771	ELECTRIC POWER MACHINERY, NES	JAN 24362 FEB 25543	4747 4547	2664 2664	2663 1843	5045 1545	3165 3165	1830 2062	571 622	773 1000	
772	SWITCH-GEAR ETC & PARTS NES	JAN 119433 FEB 130380	25234 25441	21032 25221	15232 15232	15232 15232	15232 15232	15232 15232	3479 3479	5614 5614	
773	ELECTRICAL DISTRIBUTING MACH.	JAN 39823 FEB 42862	7909 8944	8366 9441	1823 1823	7522 7522	5225 5225	4701 4701	1786 1568	1437 1507	
774	ELECTRO-MEDIC. & RADIOLOG. APP.	JAN 30402 FEB 34062	8297 8416	5816 7683	2715 4612	4122 4122	3663 3663	3817 4353	705 812	1291 932	
775	ELEC. & NON-ELEC. DOMESTIC EQUIP.	JAN 129114 FEB 152337	30227 32881	25396 35075	7066 6315	20761 24704	16544 22724	15715 20370	5017 4217	4381 4497	
776	TRANSISTORS, VALVES, TUBES, ETC.	JAN 104118 FEB 124292	35264 36224	11215 17659	14646 13336	4422 23911	13627 13627	15440 15440	854 786	2871 2866	
778	OTHER ELECTRICAL MACHINERY NES	JAN 160555 FEB 178072	37278 31222	34524 40012	16514 17620	24225 24225	17181 22455	17181 22455	2848 2697	7655 7283	
781	PASSENGER MOTOR VEH. EXCL. BUSES	JAN 852094 FEB 951863	241479 240012	187916 104754	12100 12100	12100 12100	12100 12100	20582 20582	20582 20582	18076 21193	
782	LORRIES, SPEC. MOTOR VEHICLES, NES	JAN 161931 FEB 168016	21214 20019	41737 45524	25555 25555	22222 22222	22222 22222	14772 14772	7317 4897	8006 8184	
783	ROAD MOTOR VEHICLES, NES	JAN 45296 FEB 51578	2842 3294	21647 21647	2147 2147	5144 5144	4328 4328	6131 6131	1817 2548	845 684	
784	MOTOR VEHICLE PARTS & ACC., NES	JAN 450058 FEB 497005	87737 103063	74562 80285	27074 30272	27575 27575	15689 17100	5511 27669	2821 3413	5909 6597	
785	MOTOR AND OTHER CYCLES ETC	JAN 24993 FEB 31330	7240 8588	4266 4871	557 2217	5627 5627	3122 3122	2662 1724	331 405	1658 1817	
786	VEHICLES, NOT MOTOR, TRAILERS	JAN 41389 FEB 48746	5032 5151	5505 10102	5951 5951	13112 13112	5260 4474	2025 1426	1124 1426	3607 2904	
791	RAILWAY VEHICLES & ASS. EQUIPMENT	JAN 10827 FEB 10736	1312 2508	1100 1191	474 235	5034 7351	1254 1254	709 266	204 27	400 649	
792	AIRCRAFT AND ASSOC. EQUIPMENT	JAN 155092 FEB 149089	80619 81933	12651 26067	2222 3322	2122 2122	2241 2241	26979 20817	16643 283	459 316	
793	SHIPS AND BOATS	JAN 30090 FEB 23512	5902 3659	3587 3548	411 2222	10054 10054	1200 1200	3705 3566	1124 1395	3607 404	
812	SANITARY, HEATING, LIGHTING APP.	JAN 60055 FEB 68065	15009 17529	16110 18642	2661 2984	10522 10522	1122 1122	1555 7183	1575 1534	1040 1135	
821	FURNITURE AND PARTS THEREOF	JAN 194583 FEB 212222	46921 50147	45568 45294	2842 2842	47500 45500	2440 2440	12513 16208	3217 2977	2485 2485	
831	TRAVEL GOODS, HANDBAGS AND STP.	JAN 22335 FEB 29901	9502 12206	4222 4222	470 470	2222 2222	2222 2222	2338 2792	388 441	287 302	
842	MEN'S OUTERWEAR NOT KNITTED	JAN 85404 FEB 89403	21084 24967	5072 12247	2671 3022	24556 24000	12263 17588	7812 10630	2730 3512	3856 2818	
		JAN 4966 FEB 5265	1195 1262	542 221	122 222	124 124	551 1146	338 411	179 156	239 171	
E43	WOMEN'S OUTERWEAR NOT KNITTED	JAN 123551 FEB 162558	38219 48155	12862 16042	1271 2571	24667 24667	15608 30508	9435 14262	2937 4939	1920 2917	
		JAN 158811 FEB 4966	1250 1503	471 477	22 44	1146 1200	275 241	15551 905	111 174	72 94	

import  
EXTRA (EUR-9)

CTCI Rév. 2	Products - Produits	1979	EUR-9	Deutschland	France	Italia	Nederland	Belg.-Lux.	United Kingdom	Ireland	Danmark
725	MACHINES P. FABRICATIION PAPIER	JAN FEB	11222 7303	3634 2259	1152 730	754 666	2044 526	112 266	2952 1767	51 105	521 354
726	MACH.P. IMPRIM., BROCH., RELIURE	JAN FEB	25534 21653	8344 5190	5416 3621	2347 1445	1514 2047	780 1355	5264 6472	64 588	1405 931
727	MACH. IND. ALIMENT. SF APP. P. ENFAGE	JAN FEB	6336 7760	1856 1953	785 1005	445 642	720 666	254 150	1711 2244	147 345	314 689
728	AUT. MACH. APP. SPEC. P. INDUSTRIES	JAN FEB	52094 51957	19806 18371	5055 6154	3471 3026	3522 4367	2626 2540	5485 11876	1089 1157	2739 2396
736	MACH. - Outils P. TRAVAIL METALX	JAN FEB	62296 57396	24248 21332	10774 6640	5400 5100	3770 2541	2755 2070	13274 16015	657 253	1814 1040
737	ALT. MACHINES P. TRAVAIL METALX	JAN FEB	11291 11204	3250 2618	2135 2222	825 1140	621 743	1206 1205	2365 2564	54 40	617 571
741	MACH. APP. P. CHAUFFAGE, REFRIGER.	JAN FEB	31843 35471	9022 8749	5718 6454	2247 2447	2456 2636	1256 2666	8261 8057	1246 885	1524 1517
742	POMPES POLR LIQUIDES	JAN FEB	22627 23433	6703 7508	5256 4725	1252 1447	1534 1620	667 1620	5170 5178	259	1144 1033
743	AUT. POMPES, VENTIL., CENTRI. ETC	JAN FEB	42640 36851	10432 9708	6672 7658	5167 3422	3541 2575	3074 2367	9251 7918	400 725	2162 2027
744	ECLIP. MECAN. DE MANUFACTICN	JAN FEB	45903 47053	11325 10487	6521 10387	1822 3625	5405 4500	3016 2834	7864 11665	401 620	5545 2935
745	AUT. MACH. APP. ET Outils M. ELEC.	JAN FEB	37746 36571	10524 10801	8152 6838	3088 3862	3655 3052	1540 1563	7720 8434	458 691	2165 1390
745	PART. ET ACCESS. DE MACH., NOA	JAN FEB	90528 95059	29138 30211	13821 17868	7062 5366	6622 6657	4634 4666	20100 21891	643 589	4087 3689
751	MACHINES, APPAREILS DE BLREAL	JAN FEB	66438 59673	23008 21114	14525 11546	5555 4567	7022 4882	2361 1863	10851 8799	419 340	2316 1740
752	MACH. AUTOM. P. TRAITEM. INFORMAT.	JAN FEB	164412 129976	38833 29725	30326 24004	11856 5063	5661 4667	6711 4611	54006 42667	6190 2513	4809 3086
755	PART. ET ACCESS. P. MACH. 751-752	JAN FEB	81697 70761	23422 20374	15639 13664	4466 3463	1140 6227	3165 3655	16236 16437	7314 5397	2275 1574
761	RECEPTEURS DE TELEVISIION	JAN FEB	41556 36498	15236 15288	1682 962	1651 2521	5325 7043	1331 1465	8145 6885	612 410	3452 1864
762	RECEPTEURS DE RADIODIFFUSIION	JAN FEB	64694 60643	23645 21899	8794 6424	2226 5666	7355 5666	2773 2328	18568 15059	88 57	1223 1050
763	PHONOGRAPHES, MACH. A DICTER ETC	JAN FEB	59817 58097	23169 21225	11765 11282	2926 3626	7124 4002	3613 3616	5275 10516	96 349	1609 1842
764	APP. ELEC TELECOMMUNICATIION, NOA	JAN FEB	96964 102080	26947 26936	15801 16276	12154 14544	10754 10068	5314 6064	16222 19371	1709 2617	5992 5752
771	MACH. P. PRODUCT. TRANSF. D' ELECTRIC	JAN FEB	17371 15261	8246 6244	1752 2027	525 777	2123 2003	764 557	2384 2566	218 163	959 814
772	APPAR. P. COUPEURE, CONNEXION ETC.	JAN FEB	78820 74710	32347 27427	14474 12256	6537 6910	6266 5761	3224 3467	14527 14774	2515 2332	2866 2757
773	ECLIP. P. DISTRIB. D' ELECTRIC.	JAN FEB	15740 16865	5421 5575	2880 3110	1024 1363	625 448	1023 700	2862 3449	379 665	1302 1325
774	APP. ELEC. MECICALE ET RADIOELEC.	JAN FEB	19528 19404	6718 7593	3776 4261	660 547	3501 3176	1136 657	2755 2207	75 23	643 298
775	MACH. APP. DOMEST., ELEC. CL. NCA	JAN FEB	33721 33408	11318 9329	6741 5252	1216 1464	4472 3223	1164 1263	3745 6609	168 175	2952 2053
776	LAMPES ET TUBES ELECTROD., ETC.	JAN FEB	112877 103127	32549 34168	18452 16835	6366 6568	11785 11785	4065 4065	22354 22354	1387 1486	1284 998
778	AUTRES MACH. ET APP. ELECTR., NOA	JAN FEB	95311 84395	35614 27477	17261 16516	7721 7721	5120 7120	4203 4401	17378 17163	725 531	3089 3222
781	AUTOMOBILES P. PERSONNES SF BLS	JAN FEB	278020 259794	53656 74350	57541 39615	16264 9762	26216 31033	25501 17644	82300 71983	5805 4515	8315 10872
782	ALTIM. P. MARCH. ET LS. SPECIALX	JAN FEB	40475 43758	5031 5509	5801 4177	4024 5444	2526 4666	4055 2562	7765 10011	812 1153	6001 5277
783	VEHICULES AUTOMOB. ROUTIERS, NOA	JAN FEB	15015 16519	1274 1671	2226 2400	157 526	1227 762	289 226	8056 7345	186 36	357 550
784	PARTIES VEHIC. AUTOMOB. ROUTIERS	JAN FEB	79464 98718	19587 19666	21494 11997	2550 7127	17901 14765	15763 22160	11625 12653	1137 809	3367 3577
785	MOTOCYC. VELOCIP. AV. OL. SANS MOT	JAN FEB	38071 32362	9008 7175	8827 7201	660 2105	5052 2725	2536 1500	10838 9152	148 61	952 579
786	VEHICUL. NON MOTORIS., REMORQUES	JAN FEB	11387 9778	3523 3994	4171 2661	1004 725	675 812	603 617	654 570	71 57	446 332
751	VEHIC. MAT. FIXE P. VOIES FERREES	JAN FEB	7103 7043	2267 1987	1226 1256	340 340	50 29	51 371	2816 2589	6 22	90 48
752	APPAREILS DE NAVIGAT. AERIEARE	JAN FEB	164980 284391	14169 129928	5461 22659	13551 17666	12042 16477	2087 35416	57318 60568	505 1784	14447 1165
753	EATEAUX	JAN FEB	63485 20438	9470 4828	15885 2611	602 716	22574 2171	24 262	7556 7524	11 6679	1923 707
E12	APP. SANIT. HYG. CHALFF. ECLAIRAGE	JAN FEB	17626 15750	7465 6337	1857 1475	765 1115	1475 1116	752 1042	2657 2558	115 94	2432 2011
821	MEUBLES ET LEURS PART. ET PIECE	JAN FEB	62909 59807	25991 23428	12335 11627	825 1211	6515 6095	2557 2507	8010 8612	223 188	5039 5735
E31	ART. VOYAGE, SACS A MAIN ET SIM.	JAN FEB	32407 32129	12058 12693	6575 6591	613 531	2715 2042	1241 1665	6505 6401	178 125	917 781
E42	VETEM. DESSUS HOMMES, SF BCARNE.	JAN FEB	107127 124227	47556 53264	12991 14342	2072 3667	16236 14636	7652 4115	22653 29398	179 395	3446 4194
		JAN FEB	10537 12774	4523 4901	1379 1400	246 425	554 1366	666 430	3256 3256	17 47	371 373
E43	VETEM. DESSUS FEMMES, SF BCARNE.	JAN FEB	112846 136667	73424 83534	6625 12200	1845 2341	1547 12767	1765 2716	14280 19094	202 347	3230 4192
		JAN FEB	7673 8777	4790 5120	592 690	126 166	712 666	121 133	1102 1102	13 21	206 251

import  
INTRA (EUR-9)

SITC Rev. 2	Products - Produits	1979	EUR-9	Deutschland	France	Italia	Nederland	Belg.-Lux	United Kingdom	Ireland	Denmark
844	UNCER GARMENTS, NOT KNITTED	1000 ELA	JAN 14436	2924	1933	267	3465	3466	1513	800	222
		FEV 20426	3585	2625	221	3447	3246	1727	866	218	
	TCAS	JAN 736	119	77	4	194	156	85	37	32	
		FEV 1075	329	102	11	171	157	85	33	32	
845	OUTERWEAR, KNITTED, NOT ELASTIC	1000 ELA	JAN 131229	58680	15424	1173	24224	12253	2724	3987	1789
		FEV 146817	61358	22447	1173	21004	12253	2724	3987	1789	
	TCAS	JAN 5739	2648	1055	26	660	530	350	189	74	
		FEV 6087	2674	1055	26	660	530	350	189	74	
846	UNDER GARMENTS, KNITTED	1000 ELA	JAN 41029	13712	7762	1404	2550	2561	3030	1197	798
		FEV 47990	14861	6727	2417	2550	2561	3030	1197	798	
	TCAS	JAN 3024	1046	614	62	532	325	258	137	46	
		FEV 3054	952	602	62	532	325	258	137	46	
847	TEXTILE CLOTHING ACCESSORIES	1000 ELA	JAN 21840	8491	3786	200	3122	2722	2000	545	712
		FEV 24176	8881	4176	200	3422	3622	1783	613	817	
	TCAS	JAN 1210	493	176	22	221	165	81	54	38	
		FEV 1268	488	176	22	221	165	81	54	38	
848	HEADGEAR, NON TEXT. CLOTH. ACCESS.	1000 ELA	JAN 25609	13734	2893	825	3671	2214	1049	725	494
		FEV 29091	15033	3162	825	3671	2214	1049	725	494	
	TCAS	JAN 1653	710	245	125	200	124	72	57	46	
		FEV 1827	774	276	121	200	124	100	81	51	
851	FOOTWEAR	1000 ELA	JAN 162706	77110	22244	1200	12122	3222	18505	3062	3204
		FEV 207795	81795	26190	1944	22222	3222	22222	3222	3132	4156
871	OPTICAL INSTRUMENTS AND APPAR.	1000 ELA	JAN 7726	2419	2320	1005	475	425	756	135	124
		FEV 7870	3533	1933	226	476	425	756	135	97	
872	MEDICAL INSTRUMENTS AND APPL.	1000 ELA	JAN 27028	4253	6647	3664	2177	2422	4222	262	1080
		FEV 29680	4641	7295	3664	2177	2422	4222	262	1368	
873	METERS AND COUNTERS, NES	1000 ELA	JAN 6355	1132	780	1002	1415	712	765	166	473
		FEV 7525	1500	1074	1002	1563	623	1005	72	275	
874	MEASURING, CHECKING, CONTR. INSTR.	1000 ELA	JAN 138164	27544	23700	15111	15441	11210	24395	2171	4258
		FEV 136418	34656	26631	14466	15441	11210	24395	2171	3561	
881	PHOTOGRAPH. APPAR. AND EQUIPMT	1000 ELA	JAN 30524	6240	6033	2425	2022	2122	4222	235	1765
		FEV 30686	4754	6344	2425	2200	2122	4222	235	1765	
882	PHOTOGR. & CINEMAT. FILMS	1000 ELA	JAN 70614	16927	15781	2561	10122	6661	5631	1146	2335
		FEV 72942	18672	17880	2561	10122	6661	5631	1146	2666	
883	DEVELOPED CINEMATOGRAPHIC FILM	1000 ELA	JAN 4197	1384	1066	70	420	222	347	151	146
		FEV 3367	977	895	167	440	222	357	106	146	
884	OPTICAL GOODS, NES	1000 ELA	JAN 21174	4700	2666	2422	2502	1222	3135	180	1266
		FEV 22471	5566	2666	2422	2604	1222	4089	213	1204	
885	WATCHES AND CLOCKS	1000 ELA	JAN 21380	2229	4026	2026	2122	2122	2884	388	1022
		FEV 25191	5081	4026	2026	2122	2122	2884	388	1022	
892	PRINTED MATTER	1000 ELA	JAN 124310	16407	24676	2266	12322	22222	2122	3718	2293
		FEV 114922	16894	24425	2266	12322	22222	2122	2989	2608	
893	ARTICLES OF PLASTIC, NES	1000 ELA	JAN 139008	34228	22284	6277	2424	1224	18227	2313	3287
		FEV 149757	34982	22022	6277	2424	1224	18027	4486	3387	
894	TOYS, GAMES AND SPORTING GOODS	1000 ELA	JAN 44415	11728	2224	2026	6286	5125	4202	2376	1524
		FEV 56595	12852	13214	4026	6286	5125	4202	2403	1824	
895	OFFICE & STATIONERY SUPPLIES	1000 ELA	JAN 14183	1818	2787	1220	2024	1243	2284	411	928
		FEV 15383	1884	2857	1220	2024	1243	2284	411	928	
896	WORKS OF ART AND ANTIQUES	1000 ELA	JAN 20573	7462	1662	22	2122	1222	6477	162	202
		FEV 20243	5779	2087	22	2122	1222	6477	162	202	
897	JEWELLERY, GOLDSMITHS' WARES	1000 ELA	JAN 23397	6956	2222	671	2212	2724	6286	872	622
		FEV 26531	8925	2222	671	2212	2724	6286	872	622	
898	MUSICAL INSTRUMENTS AND PARTS	1000 ELA	JAN 41715	11598	7074	2066	2222	5123	6167	765	1675
		FEV 45670	11289	7880	2066	2222	5123	7480	435	2022	
899	OTHER MANUFACTURED GOODS, NES	1000 ELA	JAN 39452	11620	2947	2122	2224	4406	3796	997	1647
		FEV 42618	12051	2204	2122	2224	4406	3796	997	1647	
911	POSTAL PACKAGES, NES.	1000 ELA	JAN 20262		1427		2222	122	2222	2884	
		FEV 27447									
931	SPEC. TRANSACT. AND COMMODITY NES	1000 ELA	JAN 7105				222	12	2885	1148	
		FEV 7298									
941	ZOO ANIM., DOGS, CATS & THE LIKE	1000 ELA	JAN 647	210	200	54	15	74	57	4	3
		FEV 863	236	200	54	15	57	4	3		
951	FIREARMS OF WAR & AMMUNITION	1000 ELA	JAN 34917	579	488	212	1247	267	8511		53
		FEV 21854	344	579	212	1247	267	4908		61	
961	COIN, EXCL. GOLD, NOT LEG. TENDER	1000 ELA	JAN 140	2			67	22	19		
		FEV 69	2				67	22			
971	EGLD. NON-MONETARY	1000 ELA	JAN 16051	2204	4254	1711	2022	1212	608	222	490
		FEV 21158	2596	4254	1711	2022	1212	608	222	368	

import  
EXTRA (EUR-9)

CTCI Rév. 2	Products - Produits	1979	EUR-9	Deutschland	France	Italia	Nederland	Belg.-Lux.	United Kingdom	Ireland	Danmark
844	SOUS-VETEMENTS, SF BONNETERIE	1000 LCE	JAN 46203	22299	6735	531	4667	1123	8434	82	1732
		TCNAES	FEV 57772	28261	7246	1762	4755	1644	12125	109	1779
845	VETEMENTS, BONNET, NON ELAST.	1000 LCE	JAN 4280	2065	620	26	404	110	822	7	166
		TCNAES	FEV 5397	2612	638	26	403	131	1255	9	127
846	SOUS-VETEMENTS DE BONNETERIE	1000 LCE	JAN 75732	41216	6584	844	5565	1766	15086	137	1514
		TCNAES	FEV 83733	41021	7043	1246	5466	2140	20507	227	1863
847	ACCESSOIRE DE VETEMENT EN TEXT. NON ELAST.	1000 LCE	JAN 5588	2816	551	70	630	143	5180	12	89
		TCNAES	FEV 6045	2660	521	102	646	165	1758	18	96
848	VET. EN MAT. N. TEXT., COIFFURES	1000 LCE	JAN 67325	36404	10255	1046	5862	1661	5180	97	2560
		TCNAES	FEV 67559	30536	10930	2215	7307	2376	11273	100	2822
849	ACCESSOIRE DE VETEMENT EN TEXT. NON ELAST.	1000 LCE	JAN 6118	3288	1029	51	530	165	827	8	171
		TCNAES	FEV 9891	2660	1060	205	634	190	976	7	160
850	ACCESSOIRE DE VETEMENT EN TEXT. NON ELAST.	1000 LCE	JAN 18246	8630	2045	1425	1612	461	2927	25	942
		TCNAES	FEV 17314	8758	2329	501	1513	461	2927	28	753
851	VET. EN MAT. N. TEXT., COIFFURES	1000 LCE	JAN 2192	908	302	154	262	53	348	8	116
		TCNAES	FEV 1983	857	210	106	236	73	413	4	84
852	CHAUSSURES	1000 LCE	JAN 65076	42470	5364	546	7136	1233	5080	93	2730
		TCNAES	FEV 60560	37484	5489	1168	5573	1335	8018	170	1353
853	APPAREILS ET INSTR. OPTIQUES	1000 LCE	JAN 5821	2636	614	167	636	105	1418	19	227
		TCNAES	FEV 4467	2126	401	315	472	112	893	26	122
854	APPAREILS ET INSTR. OPTIQUES	1000 LCE	JAN 86463	34859	15063	2000	5765	3367	18582	448	2458
		TCNAES	FEV 83800	33089	13369	2448	7455	3681	15676	640	3418
855	APPAREILS ET INSTR. OPTIQUES	1000 LCE	JAN 10382	3546	2414	502	662	716	2630	51	263
		TCNAES	FEV 7989	3230	1224	310	432	155	330	15	229
856	INSTR. ET APP. MEDICO-CHIRURG.	1000 LCE	JAN 23813	8241	5205	2412	1661	1463	3348	367	1074
		TCNAES	FEV 23193	7699	5314	2214	1811	1345	3585	271	954
857	COMPTEURS ET INSTR. DE MESURE	1000 LCE	JAN 3881	1028	440	265	475	270	877	63	443
		TCNAES	FEV 3507	1113	400	168	305	251	739	26	361
858	INSTR. DE MESURE, VERIF., ETC.	1000 LCE	JAN 132375	35493	22922	12885	12062	4634	35063	1333	3829
		TCNAES	FEV 121865	31769	21663	14581	10512	3768	30885	1280	2807
859	APP. ET EQUIPEM. PHOTOGRAPHIQUES	1000 LCE	JAN 52660	18649	7143	2325	10586	1070	11320	79	1078
		TCNAES	FEV 44379	15289	4607	2700	10016	1070	10114	136	1018
860	PRODUITS PHOTO- ET CINEMATOGR.	1000 LCE	JAN 41389	12206	8128	2323	7426	1655	8325	119	1148
		TCNAES	FEV 42236	13190	7440	3263	4087	2354	10658	139	1065
861	FILMS CINEMA, IMPRES. ET DEVELOP.	1000 LCE	JAN 1943	344	272	72	256	61	818	16	84
		TCNAES	FEV 2174	624	244	102	145	74	838	12	101
862	ELEMENTS OPTIQUES; LUNETTERIE	1000 LCE	JAN 22222	9573	3905	2129	1682	384	4656	294	599
		TCNAES	FEV 23040	9077	3337	2668	1076	700	5076	214	567
863	HORLOGERIE	1000 LCE	JAN 57003	22134	11178	6533	2556	1473	6715	452	598
		TCNAES	FEV 50359	14497	12887	6336	2536	2022	10900	142	693
864	IMPRIMERIES	1000 LCE	JAN 44056	12535	11581	875	2565	1520	10313	261	3002
		TCNAES	FEV 42545	11874	10040	1116	2735	1262	11625	202	2865
865	OUVRAGES, NDA, EN MAT. PLASTIQUES	1000 LCE	JAN 39332	11715	7082	2957	2166	2166	8533	534	3441
		TCNAES	FEV 39288	11689	6274	2954	3466	2260	8544	418	3251
866	VOIT. ENFANT, ART. SPORT, JOUEUX	1000 LCE	JAN 82606	27595	16195	5645	5886	4707	18327	840	3407
		TCNAES	FEV 65848	20758	10487	5554	4500	5152	13781	1185	3086
867	PAPETERIE, FOURNIT. DE BUREAU	1000 LCE	JAN 10868	3157	1616	558	696	364	2619	189	370
		TCNAES	FEV 10217	3052	1672	1038	675	390	2416	339	477
868	DEJETS D'ART ET ANTIQUES	1000 LCE	JAN 31222	7090	1744	61	1037	452	20382	39	417
		TCNAES	FEV 26813	6479	2000	112	1037	452	16541	35	223
869	BIJOUTERIE, JOAILLERIE, ORFÈVRE	1000 LCE	JAN 19816	4926	6785	941	661	642	5395	80	486
		TCNAES	FEV 17810	4121	3892	1266	672	606	6567	51	437
870	INSTR. DE MUSIQUE ET ACCESSOIRES	1000 LCE	JAN 49133	10704	14291	2965	5884	1481	12068	213	1527
		TCNAES	FEV 40376	10181	12851	3416	5011	1637	12814	150	1473
871	AUT. ARTICLES MANUFACTURES, NDA	1000 LCE	JAN 58030	20136	11180	4351	7426	2636	6768	367	2126
		TCNAES	FEV 54269	18832	11210	4328	6268	2414	6167	328	1619
872	CCLIS POSTAUX NON CLASS. AILL.	1000 LCE	JAN 18848		584		3080	27	14370	278	
		TCNAES	FEV 12356		542		2689		6640	287	
873	TRANSACT. SPEC. ET ARTICLES NDA	1000 LCE	JAN 24879				123	48	20747	3961	
		TCNAES	FEV 27872				362	12	22164	5314	
874	ANIMALS ZOO, CHIENS, CHATS, STP.	1000 LCE	JAN 3581	277	2772	100	173	103	49		87
		TCNAES	FEV 1916	373	750	507	116	65	69		16
875	ARMURERIE ET MUNITIONS GUERRE	1000 LCE	JAN 13087	740	119	105	6567	22	3363		139
		TCNAES	FEV 7732	515	119	252	4543	20	2226		57
876	MONNAIE NON EN CIRCUL. SF D'OCR	1000 LCE	JAN 2633	1400	348		13	2507	17		
		TCNAES	FEV 2632	1697			13	2507	17		
877	OR, NON MONETAIRE	1000 LCE	JAN 146194	45384	4841	71268	6636	5500	3692	29	284
		TCNAES	FEV 111208	34377	728	6759	1174	1248	5773	49	230

TABLE 8  
export  
INTRA (EUR-9)

SITC Rev. 2	Products - Produits	1979	EUR-9	Deutschland	France	Italia	Nederland	Belg.-Lux.	United Kingdom	Ireland	Denmark
CC1	LIVE ANIMALS	1000 ELA	JAN 125939	19534	40172	365	22150	12666	14023	11069	1360
		FEV 128339	17464	45855	270	22555	11570	15473	13110	1562	
C11	MEAT, FRESH, CHILLED OR FROZEN	1000 ELA	JAN 85634	12175	20285	305	24537	10701	7989	7924	1316
		FEV 85845	11308	22894	455	24046	10495	8771	10375	1515	
C12	MEAT, SALTED, DRIED OR SPICED	1000 ELA	JAN 354115	48294	36086	1502	115203	27875	28064	43008	53179
		FEV 322086	41248	40803	1824	102888	31848	25108	30857	48080	
C14	PREPARED OR PRESERVED MEATS	1000 ELA	JAN 199878	23962	18596	1331	71232	17116	13843	23922	29806
		FEV 180128	20956	15517	1331	62432	15516	11888	16445	27223	
C22	MILK AND CREAM	1000 ELA	JAN 45376	393	1019	4372	7053	2355	400	3877	25926
		FEV 43548	373	688	3872	7773	2265	171	2610	25186	
C23	BUTTER	1000 ELA	JAN 25282	100	553	771	4435	172	222	2479	15951
		FEV 23968	54	206	627	4253	1055	65	1647	15447	
C24	CHEESE AND CURD	1000 ELA	JAN 43409	2951	4944	2456	11510	12054	649	1973	8432
		FEV 49617	3274	4728	2551	11412	12243	575	2708	11554	
C25	BIRDS'S EGGS	1000 ELA	JAN 23288	1376	5880	1965	6155	4215	57	1216	4565
		FEV 180128	1369	5880	2155	6155	6075	57	1638	6744	
C27	FISH, FRESH, CHILLED OR FROZEN	1000 ELA	JAN 91911	46464	14951	5	12457	6554	3715	3959	3366
		FEV 90500	43720	17157	42	12051	5764	4997	4557	2768	
C28	FISH, DRIED, SALTED OR SPICED	1000 ELA	JAN 276005	187222	35057	4	12005	23017	4253	4173	4888
		FEV 252003	160017	32212	74	10015	15430	5974	5577	3745	
C34	FISH ETC., PREPARED OR FROZEN	1000 ELA	JAN 62163	19448	4544	37	14550	6201	3251	916	12913
		FEV 93274	24431	2877	37	12880	5221	1588	15820	9809	
C35	FISH, DRIED, SALTED OR SPICED	1000 ELA	JAN 27570	10009	1823	13	5626	2525	1314	619	5440
		FEV 40868	11986	1106	13	12851	2025	635	7035	4273	
C36	CRLST. & MOLLUSCS, FRESH, FROZEN	1000 ELA	JAN 130883	26164	32252	2862	42552	2626	515	4479	11359
		FEV 134744	25639	22215	4612	33368	2626	508	19625	12768	
C37	FISH ETC., PREPARED OR FROZEN	1000 ELA	JAN 57575	12260	13522	1000	10000	1568	252	2527	4974
		FEV 60796	12151	12022	1370	10000	10000	2381	245	10181	5812
C38	BIRDS'S EGGS	1000 ELA	JAN 28503	629	1617	15	15155	4765	1818	60	391
		FEV 24046	680	818	15	15568	4216	1721	39	365	
C39	FISH, FRESH, CHILLED OR FROZEN	1000 ELA	JAN 33771	760	1746	19	22061	6056	1922	25	488
		FEV 27414	624	716	19	18003	5476	1995	10	771	
C40	FISH, FRESH, CHILLED OR FROZEN	1000 ELA	JAN 53074	4757	6600	3462	12251	3202	2864	1331	18064
		FEV 50655	4739	7107	3462	14001	3202	2864	1091	14880	
C41	FISH ETC., PREPARED OR FROZEN	1000 ELA	JAN 51176	3458	7159	4056	5526	1553	7642	1450	15823
		FEV 47231	3860	7316	4056	10762	1553	6617	1372	11849	
C42	RICE	1000 ELA	JAN 6721	67	302	46	2038	54	682	887	1494
		FEV 5461	32	306	101	2238	70	388	784	1145	
C43	BARLEY, UNMILLED	1000 ELA	JAN 4326	23	132	15	1122	33	186	977	718
		FEV 3483	6	132	15	1122	33	266	853	350	
C44	MAIZE (CORN), UNMILLED	1000 ELA	JAN 14641	164	1655	246	3957	135	2498	482	1793
		FEV 11039	251	1655	246	3957	135	2498	482	1793	
C45	WHEAT AND MESLIN, UNMILLED	1000 ELA	JAN 11023	102	604	200	7822	40	561	437	847
		FEV 8661	109	642	200	7822	40	561	479	598	
C46	RICE	1000 ELA	JAN 14881	3057	1172	883	4040	707	718	21	4279
		FEV 16081	3825	1500	883	3810	882	1081	64	4306	
C47	OTHER CEREALS, UNMILLED	1000 ELA	JAN 6067	1511	370	452	1336	275	290	5	1829
		FEV 6760	1710	357	403	1415	266	428	24	2033	
C48	WHEAT AND MESLIN, UNMILLED	1000 ELA	JAN 76360	3779	5237	428	10305	3221	2680	271	2406
		FEV 91675	3503	6241	428	10305	3221	2680	479	317	
C49	RICE	1000 ELA	JAN 434978	21512	301923	1151	6520	13701	10915	1923	15202
		FEV 511627	18423	35623	2161	6520	14091	12351	3304	3567	
C50	BARLEY, UNMILLED	1000 ELA	JAN 16520	7643	1457	7366	1645	2200	1000	1	
		FEV 16772	965	582	7612	1645	3300	2247			
C51	MAIZE (CORN), UNMILLED	1000 ELA	JAN 38543	3998	1522	15864	4541	3150	3447	1	
		FEV 38760	1630	1470	20893	4027	5455	5484			
C52	WHEAT AND MESLIN, UNMILLED	1000 ELA	JAN 43744	200	3016	5	1104	1655	4814	3152	2646
		FEV 54892	719	3232	5	7810	4147	5200	4135	1443	
C53	OTHER CEREALS, UNMILLED	1000 ELA	JAN 278669	1022	187887	74	10174	2585	35499	22902	15917
		FEV 341000	3944	221187	2	10274	2585	35832	30394	8611	
C54	MAIZE (CORN), UNMILLED	1000 ELA	JAN 58903	1897	42227	56	10223	4052	318		
		FEV 79911	2359	53683	351	10442	17118	320			
C55	OTHER CEREALS, UNMILLED	1000 ELA	JAN 318047	9850	226435	154	57100	21511	1956	1	
		FEV 426863	11656	285431	606	50305	60735	1960			
C56	MEAL AND FLOUR OF WHEAT	1000 ELA	JAN 6628	35	4093	307	1025	367	155		275
		FEV 8791	37	5275	158	1047	1156	148	1		
C57	OTHER CEREAL MEALS AND FLOURS	1000 ELA	JAN 27769	137	3668	713	6800	2167	824	5	158
		FEV 31196	118	36837	713	6800	2167	824	5	1483	
C58	MEAL AND FLOUR OF WHEAT	1000 ELA	JAN 6798	1159	2155	251	1422	1443	143	27	3
		FEV 5996	629	2312	251	251	2332	160	13		
C59	OTHER CEREAL MEALS AND FLOURS	1000 ELA	JAN 24282	4083	7166	1468	5205	5156	583	93	5
		FEV 21067	1999	7380	1468	500	613	634	38		
C60	PREPS. OF CEREAL, FLOUR, STARCHES	1000 ELA	JAN 43744	200	3016	5	1104	1655	4814	3152	2646
		FEV 54892	719	3232	5	7810	4147	5200	4135	1443	
C61	VEGETABLES AND EDIBLE ROOTS	1000 ELA	JAN 278669	1022	187887	74	10174	2585	35499	22902	15917
		FEV 341000	3944	221187	2	10274	2585	35832	30394	8611	
C62	PREPS. OF CEREAL, FLOUR, STARCHES	1000 ELA	JAN 58903	1897	42227	56	10223	4052	318		
		FEV 79911	2359	53683	351	10442	17118	320			
C63	VEGETABLES AND EDIBLE ROOTS	1000 ELA	JAN 318047	9850	226435	154	57100	21511	1956	1	
		FEV 426863	11656	285431	606	50305	60735	1960			
C64	VEGETABLES AND EDIBLE ROOTS	1000 ELA	JAN 6628	35	4093	307	1025	367	155		275
		FEV 8791	37	5275	158	1047	1156	148	1		
C65	MEAL AND FLOUR OF WHEAT	1000 ELA	JAN 27769	137	3668	713	6800	2167	824	5	158
		FEV 31196	118	36837	713	6800	2167	824	5	1483	
C66	MEAL AND FLOUR OF WHEAT	1000 ELA	JAN 6798	1159	2155	251	1422	1443	143	27	3
		FEV 5996	629	2312	251	251	2332	160	13		
C67	OTHER CEREAL MEALS AND FLOURS	1000 ELA	JAN 24282	4083	7166	1468	5205	5156	583	93	5
		FEV 21067	1999	7380	1468	500	613	634	38		
C68	PREPS. OF CEREAL, FLOUR, STARCHES	1000 ELA	JAN 43744	200	3016	5	1104	1655	4814	3152	2646
		FEV 54892	719	3232	5	7810	4147	5200	4135	1443	
C69	VEGETABLES AND EDIBLE ROOTS	1000 ELA	JAN 278669	1022	187887	74	10174	2585	35499	22902	15917
		FEV 341000	3944	221187	2	10274	2585	35832	30394	8611	
C70	PREPS. OF CEREAL, FLOUR, STARCHES	1000 ELA	JAN 58903	1897	42227	56	10223	4052	318		
		FEV 79911	2359	53683	351	10442	17118	320			
C71	VEGETABLES AND EDIBLE ROOTS	1000 ELA	JAN 318047	9850	226435	154	57100	21511	1956	1	
		FEV 426863	11656	285431	606	50305	60735	1960			
C72	VEGETABLES AND EDIBLE ROOTS	1000 ELA	JAN 6628	35	4093	307	1025	367	155		275
		FEV 8791	37	5275	158	1047	1156	148	1		
C73	MEAL AND FLOUR OF WHEAT	1000 ELA	JAN 27769	137	3668	713	6800	2167	824	5	158
		FEV 31196	118	36837	713	6800	2167	824	5	1483	
C74	MEAL AND FLOUR OF WHEAT	1000 ELA	JAN 6798	1159	2155	251	1422	1443	143	27	3
		FEV 5996	629	2312	251	251	2332	160	13		
C75	OTHER CEREAL MEALS AND FLOURS	1000 ELA	JAN 24282	4083	7166						

TAB. 8

COMMERCE DE LA CE  
par produitsexport  
EXTRA (EUR-9)

CTCI Rév. 2	Products - Produits	1979	EUR-9	Deutschland	France	Italia	Nederland	Belg.-Lux.	United Kingdom	Ireland	Danmark
0C1	ANIMAUX VIVANTS P. ALIM. HUMAINE	ICCC LCE	JAN 17227	742	3503	361	1665	260	3684	7289	99
		FEV 12897	1096	3931	315	1472	261	1709	3849	434	
	TCNNE	JAN 8346	226	1652	15	343	20	164	5849	77	
		FEV 5548	266	2262	22	331	20	2349	69		
C11	VIANDE ETC., FRAIS, REFR., CONGEL.	ICCC LCE	JAN 46162	5396	15827	660	2502	1252	4102	1485	14718
		FEV 59169	10295	17939	463	7613	1235	3146	1209	16935	
	TCNNE	JAN 41348	7550	16045	605	2003	1457	4349	740	8560	
		FEV 55732	13572	18722	447	1770	1700	3140	871	9469	
C12	VIANCES ETC., SECHES, SALES, FUMES	ICCC LCE	JAN 1746	33	323	715	166	22	54	5	406
		FEV 1423	31	321	240	166	11	35	7	293	
	TCNNE	JAN 748	6	196	112	154	6	26	4	204	
		FEV 548	5	176	104	177	4	23	4	153	
C14	PREP. ET CONSERVES DE VIANDE	ICCC LCE	JAN 24930	375	2665	1570	2265	427	422	70	15736
		FEV 24059	567	3266	2218	2782	438	347	19	14727	
	TCNNE	JAN 10903	186	1325	648	1660	220	222	28	6611	
		FEV 10768	237	1254	622	1325	365	183	7	6307	
C22	LAIT ET CREME DE LAIT	ICCC LCE	JAN 73745	14505	10927	47	26665	522	2472	5898	5359
		FEV 80592	27998	12192	240	27608	3666	1704	2704	931	6756
	TCNNE	JAN 107074	18934	15484	162	41205	730	3393	14712	5424	
		FEV 100576	27286	16008	312	40052	4771	1759	1611	6772	
C23	BEURRE	ICCC LCE	JAN 55650	2280	5984	5	12556	2175	1835	4468	1397
		FEV 41615	5470	10165	4	12859	672	382	4418	1745	
	TCNNE	JAN 43903	3177	9852	5	14564	641	2551	5252	1362	
		FEV 33194	2724	6699	3	14180	2371	390	5122	1705	
C24	FROMAGE ET CAILLEBCTTE	ICCC LCE	JAN 29902	3484	5802	2655	5466	75	1113	51	7252
		FEV 31769	2921	9005	7346	4633	76	1170	71	6505	
	TCNNE	JAN 17240	1979	4345	614	425	27	815	31	4945	
		FEV 16841	1909	4000	252	3641	45	1034	39	3911	
C25	OEUF D'OISEAUX	ICCC LCE	JAN 3914	956	256	22	2305	111	187	75	
		FEV 3090	881	311	66	1362	125	174	141		
	TCNNE	JAN 5495	1442	228	17	2264	178	170	87		
		FEV 3883	1165	254	46	2005	125	174	97		
034	POISSONS FRAIS, REFRIG., CONGEL.	ICCC LCE	JAN 25094	1577	4827	576	3066	20	6220	38	7846
		FEV 31735	1871	4492	1371	3636	205	11844	66	7950	
	TCNNE	JAN 56622	2325	4206	1161	6506	2	37621	14	5304	
		FEV 97131	3221	2626	1435	6406	51	7763	31	5644	
C26	POISSONS SECHES, SALES, FUMES	ICCC LCE	JAN 3615	448	599	155	447	25	548	134	1211
		FEV 2333	178	256	42	152	10	426	102	726	
	TCNNE	JAN 2256	228	302	102	257	2	284	237	792	
		FEV 1080	41	341	27	171	3	203	117	730	
C36	CRUSTACES FRAIS, REFRIG., CONGEL.	ICCC LCE	JAN 3449	55	945	414	522	54	643	45	730
		FEV 4121	40	1039	371	366	67	1090	5	1124	
	TCNNE	JAN 2917	9	422	1362	220	73	366	20	315	
		FEV 3107	8	452	1356	320	53	303	1	534	
C37	POISSONS, CRUSTAC., PREP., CL.	ICCC LCE	JAN 6913	1210	501	266	462	65	1006	20	2893
		FEV 7918	1200	501	266	462	65	1006	20	3043	
	TCNNE	JAN 3007	513	262	100	284	15	561	12	1200	
		FEV 3170	509	248	71	284	1	137	27	1204	
C41	FROMENT ET METEIL NON MOLLIS	ICCC LCE	JAN 60063	4100	35957	16	20	1554	132		
		FEV 47391	2188	43076	16	666	1122	373			
	TCNNE	JAN 534302	27625	344285	65	47	16055	1546			
		FEV 431434	15081	398262	65	3456	11167	3358			
C42	RIZ	ICCC LCE	JAN 2043	496	17	67	56	43	80	55	
		FEV 3151	101	17	236	396	45	2	48		
	TCNNE	JAN 5988	1596	20	271	122	57	105	103		
		FEV 10339	224	20	880	101	100	97			
C43	ORGE NON MONDEE	ICCC LCE	JAN 33145	1623	12755	2	50	2073	8936	791	5883
		FEV 37072	1628	21168	2	156	723	10268	3127		
	TCNNE	JAN 413747	19099	128062	71	71	4376	73971	5216	93751	
		FEV 488240	20260	264144	8	258	10400	80509	52521		
C44	MAIS NON MOULU	ICCC LCE	JAN 4108	8	2578	7	117	17	2		
		FEV 6359	102	2230	7	1	1	19	6		
	TCNNE	JAN 4942	32	4702	20	106	19	8			
		FEV 7862	32	7702	20	1	1	19	6		
045	AUTRES CEREALES NON MOLLIS	ICCC LCE	JAN 1449	42	679	52	54	17	9		
		FEV 2270	90	1656	50	64	1	2	127		
	TCNNE	JAN 13553	61	7017	24	66	6321	28	6		
		FEV 17934	228	16850	24	205	2	1	385		
046	SEMOULE ET FARINE DE FROMENT	ICCC LCE	JAN 35620	5568	16527	7441	5357	162	483	42	
		FEV 34232	3270	15032	5312	4262	174	130	22		
	TCNNE	JAN 218194	41483	117445	22865	5162	1215	3543	137		
		FEV 203234	23516	45945	45746	5216	535	72			
C47	AUTRES SEMOLLES ET FARINES	ICCC LCE	JAN 1483	51	37	156	11	21	34		
		FEV 40820	28	28	1631	320	5	6	1		
	TCNNE	JAN 35763	5364	7745	2407	1217	5328	5718	412	3562	
		FEV 33050	5628	5841	3655	1527	3177	4279	728	3475	
C48	PREP. CE CEREAL., FARINES, FECLL.	ICCC LCE	JAN 92186	14475	24225	5004	1314	23005	18005	2019	4059
		FEV 91829	14654	35444	7628	1767	14665	6360	3271	3636	
054	LEGUMES, PLANTES, ETC., FRAIS	ICCC LCE	JAN 47931	13147	4987	5664	10506	2627	5389	88	556
		FEV 40820	7336	2911	5664	10506	2627	6709	186	524	
	TCNNE	JAN 124827	10976	15420	11055	54152	3221	27233	799	1441	
		FEV 115251	6044	13208	12565	50170	3177	36227	1433	3066	

export  
INTRA (EUR-9)

SITC Rev. 2	Products - Produits	1979	EUR-9	Deutschland	France	Italia	Nederland	Belg.-Lux.	United Kingdom	Ireland	Danmark
C56	VEGET.,ROOTS,TUBERS, PRESERVED	1000 ELA	JAN 52111	2367	13225	13666	13361	6006	638	330	342
		TCNS	FEB 60651	2182	12240	12118	12116	7631	817	570	274
057	FRUIT AND NUTS, FRESH OR DRIED	1000 ELA	JAN 102201	2308	22067	21526	22008	14422	1139	261	185
		TCNS	FEB 129606	2287	24321	21426	14796	18034	1232	324	171
C58	PREPARED OR PRESERVED FRUIT	1000 ELA	JAN 73456	2406	21762	26071	6426	3826	1750	1379	82
		TCNS	FEB 209607	4047	65450	74370	17167	5155	3288	4126	184
C61	SUGAR AND HONEY	1000 ELA	JAN 49938	7297	4999	19003	6706	2502	1395	431	245
		TCNS	FEB 49858	7211	4509	20003	6206	2502	1334	431	245
C62	SUGAR CONFECTIONERY, EXCL. CHOCOLATE	1000 ELA	JAN 71350	8240	6806	34555	10410	7251	1333	116	158
		TCNS	FEB 71237	8166	6507	34003	10700	7122	1283	116	158
C71	COFFEE AND COFFEE SUBSTITUTES	1000 ELA	JAN 27905	7155	8246	207	2616	2605	925	1698	1275
		TCNS	FEB 27012	3831	8220	207	2616	2605	925	1698	1275
C72	COCOA	1000 ELA	JAN 109125	18477	17238	505	31505	27004	6212	4586	8358
		TCNS	FEB 108706	18470	21188	505	31505	27004	6212	4586	8358
C73	CHOCOLATE AND COCOA PREPARATIONS	1000 ELA	JAN 14903	1802	3566	242	3002	1646	2344	2098	122
		TCNS	FEB 18393	1624	3566	242	3002	1646	2344	2098	122
C74	TEA AND MATE	1000 ELA	JAN 8856	1189	1656	406	2461	1003	1553	626	89
		TCNS	FEB 11480	1086	1615	1422	2008	1003	1833	793	89
C75	SPICES	1000 ELA	JAN 30615	9287	3612	701	10045	2541	1525	7	723
		TCNS	FEB 34813	12181	3637	701	10045	2541	1525	7	723
C77	COCOA	1000 ELA	JAN 8459	2159	681	12	3072	1211	237	1	113
		TCNS	FEB 10461	3157	681	12	3072	1211	237	1	113
C78	CHOCOLATE AND COCOA PREPARATIONS	1000 ELA	JAN 33689	5871	2448	646	22716	756	718	1	1
		TCNS	FEB 29508	6334	2306	1294	18778	756	610	1	1
C79	CHOCOLATE AND COCOA PREPARATIONS	1000 ELA	JAN 9312	1489	1087	100	6232	43	240	1	1
		TCNS	FEB 8267	1669	1087	100	6232	43	240	1	1
C81	FEEDING STUFF FOR ANIMALS	1000 ELA	JAN 45975	7514	5689	1046	17067	7561	5333	2960	84
		TCNS	FEB 60796	8127	6441	11487	14207	7561	6503	2960	157
C82	MARGARINE AND SHORTENING	1000 ELA	JAN 22940	3915	2929	307	6102	3317	2821	1518	31
		TCNS	FEB 28077	3784	4372	307	6102	3317	3517	1358	48
C83	MARGARINE AND SHORTENING	1000 ELA	JAN 3041	113	6	155	612	16	193	301	2
		TCNS	FEB 4011	177	24	107	612	16	193	243	2
C84	SPICES	1000 ELA	JAN 1216	26	1	47	200	2	659	154	1
		TCNS	FEB 1325	54	6	73	200	14	621	128	1
C85	FEEDING STUFF FOR ANIMALS	1000 ELA	JAN 1858	874	275	58	212	131	132	55	88
		TCNS	FEB 1623	552	270	100	212	131	132	55	88
C86	FEEDING STUFF FOR ANIMALS	1000 ELA	JAN 666	150	102	20	127	65	94	12	25
		TCNS	FEB 734	150	102	20	127	65	94	12	25
C87	FEEDING STUFF FOR ANIMALS	1000 ELA	JAN 121496	38883	22167	512	47022	12505	3524	2322	4667
		TCNS	FEB 117249	22240	22571	408	47022	12505	4192	2827	3699
C88	MARGARINE AND SHORTENING	1000 ELA	JAN 751732	250044	187798	4726	240544	72006	15440	6222	20724
		TCNS	FEB 695272	160816	182500	2700	230004	72006	15440	6222	20724
C89	MARGARINE AND SHORTENING	1000 ELA	JAN 18520	5803	1012	874	4562	4538	270	273	859
		TCNS	FEB 17979	5596	1012	851	4562	4538	270	273	859
C90	EDIBLE PRODUCTS & PREPARATIONS	1000 ELA	JAN 33078	11047	1906	1200	5005	2557	178	350	1367
		TCNS	FEB 31885	10654	1906	1200	5005	2557	178	350	1367
C91	EDIBLE PRODUCTS & PREPARATIONS	1000 ELA	JAN 39315	4654	4501	3000	11000	4116	3505	3508	1237
		TCNS	FEB 39643	5939	4501	3000	11000	4116	3235	4489	1874
C92	NON-ALCOHOLIC BEVERAGES, N.E.S.	1000 ELA	JAN 45347	4097	4005	4200	11000	4116	3505	1531	996
		TCNS	FEB 43951	5165	4005	4200	11000	4116	3505	1531	996
C93	NON-ALCOHOLIC BEVERAGES, N.E.S.	1000 ELA	JAN 11311	488	2381	526	4126	3188	356	79	185
		TCNS	FEB 7945	684	2374	526	4126	3188	312	161	166
C94	ALCOHOLIC BEVERAGES	1000 ELA	JAN 509246	443407	22235	1204	10000	10000	643	260	355
		TCNS	FEB 525557	484275	22235	1204	10000	10000	643	593	324
C95	ALCOHOLIC BEVERAGES	1000 ELA	JAN 121546	6510	8286	2500	3000	2000	1000	3267	2907
		TCNS	FEB 171333	4477	8286	2500	3000	2000	1000	3267	2907
C96	TOBACCO, UNMANUFACTURED AND WASTE	1000 ELA	JAN 213254	9744	62527	14100	4700	10000	9274	15028	6886
		TCNS	FEB 299134	14229	62527	14100	4700	10000	9274	15028	6886
C97	TOBACCO, UNMANUFACTURED AND WASTE	1000 ELA	JAN 33821	189	1049	3000	1000	312	28342	74	15
		TCNS	FEB 25387	202	1000	3000	1000	312	17405	74	15
C98	TOBACCO, MANUFACTURED	1000 ELA	JAN 10948	639	370	2625	684	201	7001	15	11
		TCNS	FEB 9923	629	541	2625	684	201	5120	15	11
C99	TOBACCO, MANUFACTURED	1000 ELA	JAN 51988	11118	2078	118	31157	10000	5122	302	702
		TCNS	FEB 60792	15214	2078	118	31157	10000	6922	412	1040
D01	HIDES, SKINS (EXCL. FURSKINS), RAW	1000 ELA	JAN 9352	1841	2272	65	3000	1000	751	48	72
		TCNS	FEB 10837	2484	2272	115	3000	1000	1257	48	72
D02	HIDES, SKINS (EXCL. FURSKINS), RAW	1000 ELA	JAN 48345	10665	17302	216	6445	3874	5834	2303	1666
		TCNS	FEB 52146	9797	16692	216	6445	4146	7730	2951	1687
D03	FURSKINS, RAW	1000 ELA	JAN 36559	8574	11513	1467	4744	3104	4122	2188	1177
		TCNS	FEB 37149	7721	11630	1000	4744	3104	3642	2316	1191
D04	SEEDS FOR SOFT-FIXED VEGETABLE OILS	1000 ELA	JAN 60640	2460	979	65	600	655	2013	1437	2627
		TCNS	FEB 55831	1715	1262	100	600	655	8918	263	4952
D05	SEEDS FOR SOFT-FIXED VEGETABLE OILS	1000 ELA	JAN 14688	1941	2192	7846	13	13	158	3	1335
		TCNS	FEB 14007	2583	2361	6806	13	13	158	3	2297
D06	SEEDS FOR OTHER FIXED VEGETABLE OILS	1000 ELA	JAN 59285	7532	8547	3000	3000	55	302	22	4121
		TCNS	FEB 52076	6118	8547	3000	3000	77	128	22	5934
D07	SEEDS FOR OTHER FIXED VEGETABLE OILS	1000 ELA	JAN 2381	561	479	3	625	563	107	3	76
		TCNS	FEB 2477	124	510	20	625	1024	122	3	52
D08	NATURAL RUBBER (LATEX), RUBBER, GLASS	1000 ELA	JAN 6941	1212	1797	1	1421	1035	310	17	163
		TCNS	FEB 7811	361	2241	2	1421	3200	356	3	163
D09	NATURAL RUBBER (LATEX), RUBBER, GLASS	1000 ELA	JAN 1591	58	542	171	400	145	263	1	1
		TCNS	FEB 2028	203	1177	65	300	145	146	1	1
D10	NATURAL RUBBER (LATEX), RUBBER, GLASS	1000 ELA	JAN 1870	64	570	172	641	154	307	1	1
		TCNS	FEB 2345	207	1237	50	641	154	147	1	1



export  
EXTRA (EUR-9)

CTCI Rév. 2	Produits - Produits	1979	EUR-9	Deutschland	France	Italia	Nederland	Belg.-Lux.	United Kingdom	Ireland	Danmark
C56	LEGUMES, RACINES, ETC., CONSERVES	1CCC LCE	JAN 11597	1036	2206	2277	223	218	1246	54	357
		FEV 13941	1118	2206	2277	223	218	1246	54	357	
C57	FRUITS FRAIS, SECS, SF. GLEAGIA	1CCC LCE	JAN 20151	539	2772	13647	475	273	1830	33	279
		FEV 28487	650	3172	22520	514	273	1830	33	279	
C58	FRUITS FRAIS, SECS, SF. GLEAGIA	1000 LCE	JAN 22168	1059	4184	14174	1263	154	174		1121
		FEV 28559	942	4172	21150	1155	216	21	908		408
C59	PREP. ET CONSERVES DE FRUITS	1CCC LCE	JAN 55971	2840	12262	22570	2655	558			3994
		FEV 76026	2710	12738	22983	2711	668	9	3187		
C60	PREP. ET CONSERVES DE FRUITS	1CCC LCE	JAN 9274	1446	2473	2144	1022	7	1465	1	715
		FEV 8372	1719	1900	2112	122	126	784	110	699	
C61	SUCRES ET MIEL	1000 LCE	JAN 10857	1730	2997	2145	1022	10	1232		734
		FEV 8946	1828	2060	2145	1022	10	1232	159	690	
C62	CONFISER., SUCRERIES, SANS CACAO	1000 LCE	JAN 45379	8861	18187	138	2216	11338	1352	7	1440
		FEV 48120	7609	16965	178	13685	2370	1352	2180		1249
C63	CONFISER., SUCRERIES, SANS CACAO	1CCC LCE	JAN 208019	47392	92524	852	4220	4244	4047	17	5753
		FEV 229434	35388	105784	852	3520	3152	7250	5470		
C64	CONFISER., SUCRERIES, SANS CACAO	1CCC LCE	JAN 11930	1249	1195	212	1150	255	4655	351	2615
		FEV 12588	1377	1221	1465	1255	225	3666	167	2791	
C65	CONFISER., SUCRERIES, SANS CACAO	1000 LCE	JAN 7022	662	574	125	112	150	3348	101	1238
		FEV 7450	721	580	125	112	150	2931	111	1383	
C66	CAFE ET SUCCEDANES DU CAFE	1CCC LCE	JAN 10525	3141	2425	266	1561	11	1240		357
		FEV 8436	2590	2416	245	1271	70	1563		277	
C67	CAFE ET SUCCEDANES DU CAFE	1000 LCE	JAN 2381	752	852	68	252	3	251		101
		FEV 2299	553	888	30	275	14	452		83	
C68	CACAO	1CCC LCE	JAN 30017	8793	2256	108	17052		1671		137
		FEV 29357	4510	2769	745	20325		958		46	
C69	CACAO	1000 LCE	JAN 7954	2204	675	30	4424		566		51
		FEV 7998	1164	775	203	4468		270		24	
C70	CHOCOLAT ET PREP. ALIM. AU CACAO	1000 LCE	JAN 15610	3026	1362	454	1258	523	7255	206	1095
		FEV 15279	3154	1362	2551	1258	523	4208	665	829	
C71	CHOCOLAT ET PREP. ALIM. AU CACAO	1000 LCE	JAN 7817	1215	688	168	652	283	4639	153	361
		FEV 6728	1279	682	168	652	415	2219	549	286	
C72	THE ET MATE	1000 LCE	JAN 6337	229	87	54	1380	126	4219	31	211
		FEV 4943	201	40	187	1380	156	3215	7	156	
C73	THE ET MATE	1000 LCE	JAN 2264	80	14	5	1057	15	589	5	52
		FEV 1788	73	5	47	872	36	727	1	28	
C74	EPICES	1000 LCE	JAN 1786	442	541	140	412	22	148		30
		FEV 1886	449	546	140	405	22	138		49	
C75	EPICES	1000 LCE	JAN 832	130	157	64	255	40	80		12
		FEV 793	145	158	14	326	32	79		28	
C76	MURRILLURE POUR ANIMALS	1000 LCE	JAN 40403	12465	8501	4545	2468	4246	2007	5	5162
		FEV 38336	13724	6517	4556	4288	1877	517	29	4398	
C77	MURRILLURE POUR ANIMALS	1000 LCE	JAN 156978	52703	25509	15221	5527	15264	5321	2	20909
		FEV 153037	65723	25694	27122	12734	4241	1537	38	15945	
C78	MARGARINE, GRAISSES CLINAIRES	1000 LCE	JAN 6824	237	266	25	522	8	815		80
		FEV 5829	195	219	25	5171	18	148		46	
C79	MARGARINE, GRAISSES CLINAIRES	1000 LCE	JAN 8188	257	295	47	662	7	842		98
		FEV 7754	205	272	47	7055	16	172		53	
C80	PRODUITS ET PREP. ALIMENT., NDA	1000 LCE	JAN 34261	7469	4955	722	7145	546	4250	5530	2804
		FEV 28087	5889	5117	657	4268	665	4250	6573	3077	
C81	PRODUITS ET PREP. ALIMENT., NDA	1000 LCE	JAN 24119	3805	4571	762	4561	63	4007	2011	3559
		FEV 19372	3266	4528	469	2515	587	1500	2679	3383	
C82	BOISSONS NON ALCOOLIQUES, NDA	1000 LCE	JAN 8097	1294	2202	1512	207	26	1431		324
		FEV 8423	1391	4172	1468	454	5	617		355	
C83	BOISSONS NON ALCOOLIQUES, NDA	1000 LCE	JAN 29783	3270	16869	2010	625	122	3224		649
		FEV 31283	3404	20517	2010	625	122	1256		710	
C84	BOISSONS ALCOOLIQUES	1000 LCE	JAN 147598	10047	58929	16510	12356	154	42625	2286	2651
		FEV 141062	11002	60625	20555	11575	214	33010	1313	3323	
C85	BOISSONS ALCOOLIQUES	1000 LCE	JAN 132309	12404	40202	25751	22751	219	25810	1407	3766
		FEV 127381	12655	38652	32182	20614	340	15141	649	3177	
C86	TABACS BRUTES ET DECHETS	1000 LCE	JAN 4995	135	408	2614	1052	176	415		152
		FEV 3228	382	408	2012	1052	44	157		7	
C87	TABACS BRUTES ET DECHETS	1000 LCE	JAN 4436	30	185	2644	145	87	137		99
		FEV 3246	118	185	2644	145	10	137		8	
C88	TABACS FABRIQUES	1000 LCE	JAN 28101	2486	1252	16	2058	326	18266	1645	1061
		FEV 26088	1285	1425	25	2058	287	17702	1618	1164	
C89	TABACS FABRIQUES	1000 LCE	JAN 4549	491	466	2	478	47	2535	405	184
		FEV 4214	259	466	2	468	45	2362	380	205	
C90	CUIRS ET PEAUX BRUTES, SF. PELLETS	1000 LCE	JAN 17297	2659	4002	823	6762	355	1021	19	1652
		FEV 18709	2210	4198	1142	6840	555	1605	21	1693	
C91	CUIRS ET PEAUX BRUTES, SF. PELLETS	1000 LCE	JAN 11239	2352	2288	717	3882	318	578	19	1085
		FEV 11907	2102	2355	718	3585	318	884	14	1016	
C92	PELLETIERES BRUTES	1000 LCE	JAN 20846	256	1565	121		547	6534	4	9415
		FEV 25451	446	1785	44		141	3112		19009	
C93	FRUITS GLEAG-P-EXT-HLILE	1000 LCE	JAN 600	149	21	6	262	1	125		6
		FEV 725	97	22	2	245		21		8	
C94	FRUITS GLEAG-P-EXT-HLILE	1000 LCE	JAN 1136	310	74	25	552	1	166		9
		FEV 1214	152	58	3	562		74		15	
C95	FRUITS GLEAG-P-EXT-ALTRE HLILE	1000 LCE	JAN 835	264	102	56	261	21	66		25
		FEV 782	157	220	60	200	60	46		39	
C96	FRUITS GLEAG-P-EXT-ALTRE HLILE	1000 LCE	JAN 1447	261	221	174	502	57	136		72
		FEV 1596	317	262	176	578	171	128		122	
C97	CADUTCHOC NATREL	1000 LCE	JAN 506	84	120	177	21	1	162		1
		FEV 446	90	170	170	14		89		2	
C98	CADUTCHOC NATREL	1000 LCE	JAN 480	71	120	145	27	1	106		1
		FEV 401	86	112	102	22		75		3	

TRADE OF THE EC  
by products

TAB. 8

export  
INTRA (EUR-9)

SITC Rev 2	Products - Produits	1979	EUR-9	Deutschland	France	Italia	Nederland	Belg.-Lux.	United Kingdom	Ireland	Denmark
233	SYNTH. RUBBER LATEX, RUBBER, ETC	1000 ELA	JAN 46890	8044	15068	4104	5352	4556	5705	60	1
		FEV 52921	8077	21671	4182	5370	4550	5745	28	2	
	TCAS	JAN 71303	12724	21190	6855	15216	6336	7079	174	24	
		FEV 81014	11985	30455	7354	15110	6322	6003	85	14	
244	CORK, NATURAL, RAW AND WASTE	1000 ELA	JAN 109	22	42		41	2	2		
		FEV 89	5	31	17	21	1	10			
	TCAS	JAN 124	6	95	10	21	1	10			
		FEV 72									
245	FUEL WOOD AND WOOD CHARCOAL	1000 ELA	JAN 293	109	44	5	100	32			3
		FEV 415	85	147	2	145	22	1			
	TCAS	JAN 1974	345	968	22	244	203	3	22	93	
		FEV 2965	333	1795	22	212	148	3	147		
246	PULPWOOD	1000 ELA	JAN 2673	836	1255	415	67	1	21	51	
		FEV 3675	976	2272	245	72	23	38	48		
	TCAS	JAN 93698	20725	52155	14825	2300	40	2144	1805		
		FEV 129684	25736	86573	17022	2015	571	3807	1957		
247	OTH. WOOD, ROLG. OR ROLG. LY SCAR	1000 ELA	JAN 7805	1559	4074	55	240	550	347	159	
		FEV 10074	2428	5045	118	240	450	340	118	40	
	TCAS	JAN 77761	22856	27322	322	10030	11534	1241	2707	1246	
		FEV 90147	28573	35834	447	10030	14000	1569	3502	1575	
248	WOOD, SIMPLY WORKED & SLEEPERS	1000 ELA	JAN 18285	4254	6925	270	3100	2321	402	173	
		FEV 22607	4666	6123	608	3193	2641	417	218	671	
	TCAS	JAN 67536	20521	24594	222	5112	4144	1617	582	2193	
		FEV 82818	27067	32390	1601	1241	4880	2120	316	3097	
251	PULP AND WASTE PAPER	1000 ELA	JAN 17762	3988	5020	11	1557	4332	1464	228	
		FEV 17698	4083	5322	110	1717	4522	1436	465	947	
	TCAS	JAN 118644	28014	25738	45	21400	25522	5723	2352	6451	
		FEV 130317	35677	26578	168	23070	32241	3404	4497	4182	
261	SILK	1000 ELA	JAN 227	82	77	15		1	48		
		FEV 183	24	77	12		1	68			
	TCAS	JAN 45	8	27	1		2	10			
		FEV 26	3	7	1		2	10			
263	COTTON	1000 ELA	JAN 5566	2671	1617	182	245	354	640	24	
		FEV 5429	2222	1604	182	245	354	640	24		
	TCAS	JAN 8372	3791	2780	380	422	1082	597	32	12	
		FEV 8590	3424	2078	380	422	1082	597	32	12	
264	JUTE & OTH. TEXTILE BAST FIBRES	1000 ELA	JAN 222	6	25		87	111	18		
		FEV 291	4	25		87	111	18			
	TCAS	JAN 834	29	25		222	275	49			
		FEV 1030	26	25		222	275	49			
265	VEG. TEXT. FIBRE, EXC. COTTON, JUTE	1000 ELA	JAN 6241	32	2285	221	315	3423	209	3	
		FEV 7810	32	2285	221	315	3423	209	3		
	TCAS	JAN 9954	68	5871	144	531	2229	192	6		
		FEV 13714	69	7212	144	531	2229	192	6		
266	SYNTHETIC FIBRES FOR SPINNING	1000 ELA	JAN 39153	19793	4290	6015	2516	717	3392	1856	
		FEV 47178	19793	10131	6700	2022	720	4147	2945	174	
	TCAS	JAN 31356	15280	7292	5362	2286	465	3849	1801		
		FEV 37929	15582	7302	5362	2286	422	3849	2183		
267	OTH. MAN-MADE FIBRES FOR SPINNING	1000 ELA	JAN 7952	1488	1125	252	722	1540	1184	112	
		FEV 4691	1740	2914	252	722	1540	1184	112		
	TCAS	JAN 10622	2348	1225	240	1265	2025	2283	153		
		FEV 13028	2759	1225	240	1265	2025	2283	153		
268	WOOL AND OTHER ANIMAL HAIR	1000 ELA	JAN 27390	1849	10640	1277	1455	3000	7569	235	
		FEV 30288	1711	11775	1277	1455	3000	8134	1591		
	TCAS	JAN 9985	841	4073	505	618	1316	2011	313		
		FEV 11583	744	4661	607	648	1344	2289	377		
269	OLD CLOTHG., OTH. TEXT. ART. TRAGS	1000 ELA	JAN 4695	2117	255	354	1147	344	340	1	
		FEV 5948	2317	455	354	1147	344	340	1		
	TCAS	JAN 14775	7388	1057	821	2237	2072	264	3		
		FEV 17285	7607	1835	821	2237	2072	264	3		
271	FERTILIZERS, CRUDE	1000 FLA	JAN 994	208	160	20	241	222	17		
		FEV 1090	208	221	29	241	222	17			
	TCAS	JAN 24980	8286	2557	445	5854	3507	191	57		
		FEV 26159	10937	4547	400	6114	3501	168	85		
272	STONE, SAND AND GRAVEL	1000 ELA	JAN 13090	2499	3122	1414	2262	2622	439	150	
		FEV 14552	3713	3324	1414	2262	2622	439	22		
	TCAS	JAN 297810	87896	76600	16200	116147	54623	15587	885		
		FEV 2716645	87896	76600	16200	116147	54623	15587	885		
274	SULPHUR, UNROASTED IRON PYRITES	1000 ELA	JAN 2373	310	1522	65	22	19			
		FEV 3046	480	2340	61	22	19	104			
	TCAS	JAN 58915	6806	50750	281	422	325	32			
		FEV 75774	11251	59836	301	1105	371	21	2881		
277	NATURAL ABRASIVES, NES.	1000 ELA	JAN 7012	188	91	211	1041	2645	3435		
		FEV 8014	326	77	105	257	2600	1189			
278	OTHER CRUDE MINERALS	1000 ELA	JAN 34060	8025	6603	2200	6074	2185	5968	192	
		FEV 37824	10243	6837	2512	6554	2185	7569	89		
	TCAS	JAN 1433455	455727	370529	54817	170842	212000	118722	3328		
		FEV 1354039	523413	210287	154442	162005	157100	134367	1786		
281	IRON ORE AND CONCENTRATES	1000 ELA	JAN 4317	86	4019	5	77	102	13		
		FEV 5199	57	4797	37	75	233				
	TCAS	JAN 827215	15237	800271	345	103	5225	498	675		
		FEV 946575	7549	407601	407	253	20001		5		
282	IRON OR STEEL SCRAP AND WASTE	1000 ELA	JAN 51023	16920	24466	245	2430	2146	3429	221	
		FEV 60946	17598	28192	245	2430	2146	4723	156		
	TCAS	JAN 282774	199086	260060	252	4242	2455	47163	3466		
		FEV 678934	188570	260060	252	4242	2455	47163	1834		

export  
EXTRA (EUR-9)

CTCI Rév. 2	Products -Produits	1979	EUR-9	Deutschland	France	Italia	Nederland	Belg.-Lux.	United Kingdom	Ireland	Danmark	
												JAN
232	CAOUTCHOUC SYNTHETIQUE	1CCC LCE	JAN	31232	8067	9800	4022	3555	3215	2236		28
			FEV	29373	8407	9167	2572	3535	4005	1255		20
		TCNNE	JAN	44806	10021	12814	6536	6788	4616	3575	14	43
			FEV	40299	10278	12165	4302	6768	5233	1497	21	31
244	LIEGE BRUT ET DECHETS	10CC LCE	JAN	50	2	10	27	1		10		
			FEV	92	16	20	27					
		TCNNE	JAN	170	13	6	127		6			
			FEV	279	7		251					
245	BOIS CHAUFFAGE, CHARBON DE BOIS	1CCC LCE	JAN	201	105	63	2	12		2		14
			FEV	261	162	84	2	12				1
		TCNNE	JAN	3196	1537	571	10	17		9		652
			FEV	3475	2348	1045	14	17				4
246	BOIS DE TRITURATION	1000 LCE	JAN	1292	665	76			1	3		539
			FEV	1093	684	93			2			313
		TCNNE	JAN	47785	20459	2770	5	50		14		24471
			FEV	38114	20809	3192	5	50		10	2	14086
247	AUT. BOIS BRUTS OU SIMPL. EQUIPES	1CCC LCE	JAN	2831	1152	1485	10		40	81		59
			FEV	3986	1170	2532	10		70	158		48
		TCNNE	JAN	23895	10013	12465	45	32	430	278		622
			FEV	28611	9558	17641	105		400	423		414
248	BOIS SIMPL. TRAVAIL., TRAVERSES	1000 LCE	JAN	8013	3569	2521	664	215	148	113		737
			FEV	8907	3847	2944	566	215	50	133		728
		TCNNE	JAN	33629	15203	15903	2120	660	365	342	16	1992
			FEV	35368	15927	13966	2120	660	365	493		1909
251	PATES A PAPIER ET DECHETS PAP.	1CCC LCE	JAN	5556	1388	2271	4	114	225	164		294
			FEV	5148	1179	2960		22	50	50		364
		TCNNE	JAN	44882	12457	24375	11	760	208	1309		3873
			FEV	44075	13775	21420		602	207	559		4602
261	SOIE	1CCC LCE	JAN	118	12	20	22				6	
			FEV	187		6	165					
		TCNNE	JAN	14		1	4				4	
			FEV	10	1	1	4					
263	COTON	1CCC LCE	JAN	2481	1361	572	124	11	64	312		7
			FEV	2961	2192	168	56	11	64	312	5	7
		TCNNE	JAN	2808	1379	761	224	21	50	317		8
			FEV	3636	2401	392	165	135	130	317	6	8
264	JUTE, AUTRES FIBRES LIBERIENNES	1CCC LCE	JAN	162	1	8		20	50	36		
			FEV	133	86			20	3			
		TCNNE	JAN	353	23			20	251	44		
			FEV	227	134	28		20	10			
265	FIBRES VEGET. (SF. COTON, JUTE)	1000 LCE	JAN	2592	21	828	7		1647	25		14
			FEV	3504	14	783	54		2002	46		
		TCNNE	JAN	2462	33	778	7		1553	22		19
			FEV	2903	17	679	20		2100	14		6
266	FIBRES SYNTHETIQUES PR. FILAGE	1CCC LCF	JAN	20277	9575	1217	2200	475	151	5338	120	137
			FEV	21846	10766	2069	4653	562	144	3278	191	143
		TCNNE	JAN	16294	7440	880	2745	405	64	4551	73	132
			FEV	18767	9012	1514	4121	447	40	3709	153	140
267	FIBRES ARTIF. DISCONT., DECHETS	1000 LCE	JAN	7722	1128	615	307	63	340	4620	4	1
			FEV	6149	2071	1072	300	63	340	1822		
		TCNNE	JAN	8733	1005	711	765	165	450	5601	8	1
			FEV	6368	1764	1090	515	111	766	2113		
268	LAINES ET POILS FINS CL. GRCSSE.	1CCC LCE	JAN	11959	1726	2872	501	834	5081	104	1	40
			FEV	10552	1758	2710	501	551	3849			
		TCNNE	JAN	3895	532	858	146	350	211	1669	57	12
			FEV	3345	633	905	104	351	415	522		
269	FRIPERIE, DRILLES ET CHIFFONS	1CCC LCE	JAN	4180	570	554	212	104	1205	454		74
			FEV	4289	571	594	212	1000	1303	463		95
		TCNNE	JAN	8151	1148	984	217	240	1655	1074		390
			FEV	8021	1348	909	47	205	223	725		
271	ENGRAIS BRUTS	1CCC LCE	JAN	205	85	66	10	4		18		21
			FEV	165	44	101	5	1		4		4
		TCNNE	JAN	2090	427	1300	114	20		26		121
			FEV	2194	533	1423	114	10		71		24
273	PIERRES, SABLES ET GRAVIERES	1CCC LCE	JAN	6960	1508	907	322	114	244	221		125
			FEV	8413	1430	972	324	200	445	167		70
		TCNNE	JAN	348115	94261	123214	5322	310	25044	21259		15854
			FEV	434514	110298	127492	53407	310	25044	36420		14130
274	SOUFRE, PYRITES DE FER A. GRILL.	1CCC LCE	JAN	3039	725	1108	20		65	23		
			FEV	3077	559	2484	27		27			
		TCNNE	JAN	64287	9118	54022	317		767	65		
			FEV	66584	8124	58141	120		153			
277	ABRASIFS NAT. (Y. DIAM. IND. ST.)	1CCC LCE	JAN	8708	346	25	25	1847	3024	2571		
			FEV	9616	698	43	144	725	3053	2153		
278	AUTRES PRODUITS MINERALS BRUTS	1CCC LCE	JAN	26031	6936	1784	220	302	432	8039		2557
			FEV	28922	8853	2035	240	300	305	6722	1446	1102
		TCNNE	JAN	482921	114973	25527	2524	102120	5647	141076	19963	9672
			FEV	510270	133204	22205	2224	10110	3452	132866	26125	26125
281	MINERAIS DE FER ET CONCENTRES	1CCC LCE	JAN	122	108		11				2	
			FEV	57	49							
		TCNNE	JAN	6660	5547		500			107		
			FEV	3284	3163		45			70		
282	FERRAILLES DE FONTE, FER, ACIER	1CCC LCE	JAN	10191	1439	2181	20	225	114	1722	119	343
			FEV	10248	1788	3288	1	102	140	3153	318	178
		TCNNE	JAN	116846	14547	38775	50	3000	1000	28772	1335	1763
			FEV	133115	21751	37873	1	2000	1000	46487	3854	490

TAB. 8  
export  
INTRA (EUR-9)

SITC Rev. 2	Products - Produits	1979	EUR-9	Deutschland	France	Italia	Nederland	Belg.-Lux.	United Kingdom	Ireland	Danmark
2E6	ORES & CONCENTRATES OF URAN & THORIUM	JAN FEV	1335 4494					1725 4454			
2E7	BASE METAL ORES & CONCENTRATES	JAN FEV	28063 30967	5624 4655	3544 2451	3551 2706	6616 5916	2121 4407	2157 1495	5141 2254	176 201
		JAN FEV	98807 90802	7729 8744	15622 12259	24010 16886	5522 11487	5335 10755	507 488	11083 26521	1415 1643
2E8	NON-FERROUS METAL WASTE & SCRAP	JAN FEV	28167 47756	6703 8074	11292 12534	1351 1351	5422 10702	3224 3224	4558 6886	455 605	1796 1472
		JAN FEV	71198 80524	16362 18633	21604 15628	2452 3325	12863 12863	1665 13733	6839 6399	793 997	2574 1973
2E9	PRECIOUS METAL ORES, WASTE & SCRAP	JAN FEV	1956 2885	68 25	494	2	454 274	125 2	458 211	55 48	102 200
2F1	CRUDE ANIMAL MATERIALS, NES	JAN FEV	14237 16415	2864 2989	3325 3702	701 803	2654 2555	1775 2125	838 851	417 517	2618 2833
		JAN FEV	33148 35513	8036 7951	2525 2521	2521 2521	6482 6104	5555 6266	791 530	2458 2803	4801 4728
2F2	CRUDE VEGETABLE MATERIALS, NES	JAN FEV	107454 119945	11515 8744	5087 11054	1554 17405	23217 23217	2262 2164	1525 2260	190 336	6964 7105
		JAN FEV	45704 49586	2067 2205	6648 6745	7876 7665	15563 21034	2400 4043	935 1296	644 1139	5478 5458
322	COAL, LIGNITE AND PEAT	JAN FEV	83995 76812	72360 68231	2227 2233	22	3127 2334	527 710	4634 2647	685 623	3
		JAN FEV	1529921 1367786	1211111 1165956	41297 40543	450 415	104546 65061	12030 12030	136622 66792	17811 12854	17 102
323	BRIQUETTES, COKE, SEMI-COKE	JAN FEV	48715 49562	43033 42088	2220 2157	54	1165 3411	1682 1412	647 21	25 21	13
		JAN FEV	550505 593567	465309 484931	2525 2506	1015	22000 22000	12004 12004	18125 11568	644 544	525
333	PETROLEUM OILS, CRUDE	JAN FEV	155015 130627	7				256 4	15478 17022	9	
		JAN FEV	1981 1550					3	1578 1550		
334	PETROLEUM PRODUCTS, REFINED	JAN FEV	618246 708914	28852 33464	70267 65643	52210 13520	205213 205213	56448 63521	83427 122523	167 172	4208 4142
		JAN FEV	5581393 6527772	221160 220465	610925 528921	571511 1715516	2645262 2711761	66463 543751	850519 1115349	2724 104815	42009 26694
335	RESIDUAL PETROLEUM PRODUCTS, NES	JAN FEV	32308 31048	7503 8743	5823 4741	267 700	374 6016	4025 2503	5184 6198	103 125	29 16
		JAN FEV	221791 217622	45623 44923	42407 41415	3453 3633	42526 20040	2376 23511	52499 36070	23 18	83 108
341	GAS, NATURAL AND MANUFACTURED	JAN FEV		9841 secret	3512	45	215421 430	1645 2552	2898 3568	35	1
351	ELECTRIC CURRENT	JAN FEV	26102 26773	21507 27172	1512 2648			22 177	2610 107210		30 300
		JAN FEV	1264650 1243436	1022933 1015383	130815 168202			402 43877	107210		2889 15974
411	ANIMAL OILS AND FATS	JAN FEV	12234 13898	4233 4625	1687 1935	1662 2000	562 570	1515 1766	290 369	671 1186	1184 1139
		JAN FEV	30567 34416	11953 12646	4101 4650	3210 3210	266 266	3610 4367	464 708	1612 3203	4091 3477
423	FIXED VEGETABLE OILS, "SCPT"	JAN FEV	29898 39568	11867 18105	5045 2665	3076 2700	2628 4750	5766 5458	469 831	53 108	281
		JAN FEV	55827 73412	22893 35509	5585 10054	4385 3166	2228 13042	10545 5400	658 1394	93 166	601
424	OTHER FIXED VEGETABLE OILS	JAN FEV	17273 17866	2871 1524	1418 2300	756 605	5055 10285	1515 2135	788 540	251 151	215 188
		JAN FEV	25684 76263	4331 2245	1847 1127	712	10138 10138	2755 3035	1085 879	105 105	312 278
421	PROCESSED ANIMAL & VEG. OILS, ETC.	JAN FEV	23863 25683	8766 8236	1700 1524	705 528	6752 6752	1658 1658	748 1458	130 130	1427 2114
		JAN FEV	45113 48517	16752 16410	3876 3812	1641 1544	17164 16224	3100 3824	1087 2280	178 179	1223 1545
511	HYDROCARBONS, NES, DERIVATIVES	JAN FEV	160011 193349	31904 34597	52527 23500	1200 2305	45355 61002	14555 16055	5596 23332	8 36	
512	ALCOHOLS, PHENOLS, ETC.	JAN FEV	51272 61343	18582 22924	6122 7361	1147 2576	10016 11124	4651 4025	8912 13304	14 27	122 134
513	CARBOXYLIC ACIDS, ETC.	JAN FEV	62909 70278	25628 25260	6657 6517	3627 3627	12432 12432	5430 5205	7640 6965	1348 2475	518 554
514	NITROGEN-FUNCTION COMPOUNDS	JAN FEV	70663 81795	33690 26394	6712 7077	2610 2915	5128 5551	2422 2521	10209 2521	209 209	372 245
515	ORGANIC-INORGANIC COMPOUNDS, ETC.	JAN FEV	74879 81680	20941 19460	7138 7915	2800 3010	5583 10400	11533 12103	10384 13793	11687 13379	813 917
516	OTHER ORGANIC CHEMICALS	JAN FEV	53848 54628	17852 20262	7180 6605	2247 2247	10553 10553	6220 7671	3913 4012	156 215	2991 3084
522	INORGANIC ELEMENTS, OXIDES, ETC.	JAN FEV	70706 71316	21922 22427	16044 16195	2765 2662	10747 10747	5475 11517	4356 4738	259 501	88 40
523	OTHER INORGANIC CHEMICALS	JAN FEV	48234 48606	18468 16858	7985 7575	1788 2300	10018 5275	4434 4624	4818 5778	161 129	63 39
524	RADIO-ACTIVE & ASSOC. MATERIALS	JAN FEV	54348 55991	6625 650	16325 23801	217 50	172 167	100 127	3059 31167	2 8	8 8
531	SYNTH. DYES, NATURAL INDIGO, ETC.	JAN FEV	27018 32885	18181 20253	516 476	1000 1500	1650 1730	1250 1250	6057 7240	29 32	
532	DYEING, TANNING EXTRACTS, ETC.	JAN FEV	3215 3441	2186 1893	567 510	220 220	20	20	168 251		34 41

TAB. 8

COMMERCE DE LA CE  
par produitsexport  
EXTRA (EUR-9)

CTCI Rév. 2	Produits - Produits	1979	EUR-9	Deutschland	France	Italia	Nederland	Belg.-Lux.	United Kingdom	Ireland	Danmark
2E6	MINERAIS D'URANIUM, DE THORIUM	JAN FEB									
2E7	MINERAIS DE METAUX COMPLEXES, ADA	JAN FEB	18561 23568	4984 5804	2145 5660	824 523	5400 5235	636 2045	1934 1339	1531 2501	103 17
		JAN FEB	32376 78180	9639 22125	6480 21166	2825 2457	1825 2105	158 1418	700 643	8691 16511	958 152
2E8	CECHETS DE METAUX NON FERREUX	JAN FEB	6601 7663	2447 1968	2192 2610	238 235	272 168	182 400	1265 2082	18 3	86 40
		JAN FEB	5922 9113	2969 2945	3212 3212	231 254	274 201	260 200	866 773	21	235 143
2E9	MINERAIS METALLIQUES PRECISES, DECHETS	JAN FEB	1271 3576	102 1	181 181				857 3084		31
291	MATIERES BRUTES D'ORIGINE ANIMALE, ADA	JAN FEB	8497 8868	3151 3274	1444 1632	232 222	1108 1008	271 245	868 483	122 54	1301 1826
		JAN FEB	10285 10705	1961 2217	526 657	511 522	604 508	240 177	308 100	22 10	6104 6037
292	MATIERES BRUTES D'ORIGINE VEGETALE, ADA	JAN FEB	42618 47117	7916 7279	2182 3357	4222 2422	1405 1000	1522 2211	1077 1029	4 10	6394 5819
		JAN FEB	14876 16886	1898 1801	2827 3597	1657 2422	4202 5000	457 811	357 211	28	2927 2762
322	BOUILLES, LIGNITES ET CHARBON	JAN FEB	8900 15015	6422 10512	200 2245	6 10	265 28	50 570	407 1133	67 112	9 1
		JAN FEB	160338 234306	105615 156132	10551 41474	21 111	20007 700	7227 12000	6554 21407	1186 1416	108 10
323	BRIQUETTES, COQUES ET SEMI-COQUES	JAN FEB	43271 31155	30103 20017	4501 3472	171 2403	2155 1408	228 1114	3003 2377	392 176	874 173
		JAN FEB	605232 434366	429911 281990	27862 40718	2222 2272	16708 17078	1200 15103	49585 30008	3128 1400	9532 1764
333	PUILES BRUTES DE PETROLE	JAN FEB	104536 96582		1				104536 96582		
		JAN FEB	1287 1142						1287 1142		
334	PRODUITS RAFFINES DU PETROLE	JAN FEB	419321 482809	45188 58387	66387 80184	52500 151332	5702 24654	5574 42417	43663 25289	102 2	19665 14574
		JAN FEB	4040174 4447137	272742 464441	50025 40025	52500 173474	112112 112112	47444 33333	372181 174458	6 1	167007 131993
335	PRODUITS RESIDUELS DU PETROLE	JAN FEB	17986 17156	10068 8546	1274 1423	751 521	150 1141	217 230	3854 4707	23 49	91 128
		JAN FEB	86735 96649	48045 39511	7745 8323	452 12007	8253 8000	666 654	14711 26378	3 5	339 721
341	GAZ NATURELS ET GAZ MANUFACTURES	JAN FEB			4507 5930	225 4077	200 100	2 427	300 3229	1	65 36
351	ENERGIE ELECTRIQUE	JAN FEB	23512 23726	18394 15641	825 722			2100			2137 1331
		JAN FEB	1164032 1139394	841640 876659	84717 71146			54600			143015 189589
411	PUILES ET GRAISSES ANIMALES	JAN FEB	3334 2058	352 417	1567 505	100 52	201 100	146 42	228 218	25	655 451
		JAN FEB	6961 3936	666 873	2200 1000	300 100	200 414	140 100	225 171	50	1852 1001
422	PUILES VEGETALES FIXES DURES	JAN FEB	29847 36993	4840 5593	2024 15057	210 1699	1400 1000	2254 1000	1341 1341	1	2132 860
		JAN FEB	58184 74091	10047 11316	13800 31900	400 1400	1000 2200	420 2100	3000 3100	1	4707 1816
424	AUTRES PUILES VEGETALES FIXES	JAN FEB	8553 7914	3695 3649	581 1085	542 354	200 200	20 31	254 47	23 8	118 79
		JAN FEB	12566 11197	6200 6150	502 1027	200 200	400 200	20 30	241 30	14 5	155 113
431	PUILES ET GRAISSES ELABOREES	JAN FEB	11747 12512	5095 6837	1100 513	500 200	200 200	20 20	1200 600		800 578
		JAN FEB	16471 18040	8126 11734	1411 600	1000 400	200 200	40 20	1100 600		759 653
511	HYDROCARBURES DERIVES, ALCOHOLS, ETC.	JAN FEB	75429 77793	13749 16212	20000 20000	4000 1000	2000 1000	1200 1400	3700 3459	13 1	35 40
512	ALCOHOLS, PHENOLS, DERIVES, ALCOHOLS, ETC.	JAN FEB	41057 40619	20970 21476	4824 4207	220 210	200 200	500 1000	500 3400	6	153 132
513	ACIDES CARBOXYLIQUES, ETC.	JAN FEB	55235 56222	25726 27005	4786 4593	200 200	1000 1000	4000 4000	10045 7505	432 351	388 291
514	COMPOSES A FONCTIONS AZOTEEES	JAN FEB	74297 70731	40030 41320	8888 8300	4404 4144	200 200	200 200	11344 8200	183 352	291 435
515	COMP. ORGANICO-MINERALS, HETEROCYCLES	JAN FEB	89704 92146	37079 37597	7144 10192	6104 6000	10000 9000	12000 11000	10010 7504	5737 6605	721 840
516	ALTRES PROD. CHIM. ORGANIQUES	JAN FEB	44045 41856	17152 14275	5751 5182	1700 2500	6504 4200	2000 2000	3544 2169	201 124	6218 6068
522	PROD. CHIMIQUES INORGANIQUES	JAN FEB	57331 60590	23914 27465	16202 14750	4614 4745	3700 3300	1700 2200	6615 5152	214 634	208 135
523	ALTRES PROD. CHIM. INORGANIQUES	JAN FEB	51470 48133	23618 22229	5115 7921	2000 2000	4000 4700	2212 2200	11141 6478	25 34	197 218
524	MAT. RADIO-ACTIVES ET ASSIMILES	JAN FEB	30667 30274	9161 9134	8734 15016	40 20	50 100	1 0	17030 1801	5 10	9 10
531	COLOR. ORG. SYNTH., INCRIST. NAT. ETC.	JAN FEB	61336 63101	42455 46739	2302 1254	2000 2000	1200 1100	400 400	10331 5341	55 25	1817 1577
532	EXTRAITS, PIGMENTS, TANNAGE ETC.	JAN FEB	4125 4077	2615 2509	470 722	422 427	224 127	20 20	334 163		47 63

export  
INTRA (EUR-9)

SITC Rev. 2	Products - Produits	1979	EUR-9	Deutschland	France	Italia	Nederland	Belg.-Lux.	United Kingdom	Ireland	Danmark
523	PIGMENTS, PAINTS, VARNISHES, ETC. 1000 ELA	JAN	64306	24514	9222	553	12265	8553	5413	274	1542
		FEB	71805	25754	10225	1658	13122	10817	7614	539	1292
541	MEDICIN. & PHARMACELT. PRODUCTS 1000 ELA	JAN	143743	39027	2408	725	14854	21742	22761	6912	5674
		FEB	146229	24336	24491	10451	16354	15751	37875	3209	4947
551	ESSENT. OILS, PERFUME & FLAV. MAT. 1000 ELA	JAN	17370	1428	7015	1237	4101	215	2714	610	46
		FEB	19273	2032	5856	2078	3886	314	4400	664	49
552	PERFUMERY, COSM. & TOILET PREP. 1000 ELA	JAN	40901	5453	18902	1762	2116	4550	6550	401	167
		FEB	46255	6377	21530	2534	2442	4811	7328	517	156
554	SOAPS; POLISHING & SCOUR. PREP. 1000 ELA	JAN	44602	14951	4826	535	10465	5754	3023	701	242
		FEB	48566	15993	4947	522	10745	10830	4372	836	317
562	FERTILIZERS, MANUFACTURED 1000 ELA	JAN	64837	14214	6447	1252	14451	5057	2711	63	
		FEB	81110	14331	7391	1251	15031	5058	4474	188	206
572	EXPLOSIVES 1000 ELA	JAN	730871	189793	70901	14145	12466	27107	49803	485	
		FEB	902194	209188	85824	17627	17055	34873	41855	1484	2105
582	PRODUCTS OF CONDENSATION, ETC. 1000 ELA	JAN	137287	46655	16245	6707	4354	1523	6773	786	974
		FEB	142271	47080	16935	8524	4218	1684	7744	897	711
582	PRODUCTS OF POLYMERIZATION, ETC. 1000 ELA	JAN	131318	44477	12125	7572	4277	1280	5415	523	2185
		FEB	135510	44031	12932	10124	4271	1381	5051	602	1629
582	PRODUCTS OF POLYMERIZATION, ETC. 1000 ELA	JAN	303410	88444	51513	15546	6261	5075	17563	1682	2006
		FEB	340562	93720	53882	26324	68130	6761	20573	3383	2689
584	CELLULOSE DERIVATIVES, ETC. 1000 ELA	JAN	437265	108773	86435	27574	56552	56525	20754	1402	1061
		FEB	472676	114918	86870	30527	10765	100146	20091	3048	1498
584	CELLULOSE DERIVATIVES, ETC. 1000 ELA	JAN	17113	5829	3003	1018	2153	2341	119	35	
		FEB	18848	6846	3432	801	1821	286	3016	151	63
585	DTH. ARTIF. RESINS & PLASTIC MAT. 1000 ELA	JAN	8291	2506	1829	385	777	1210	1314	56	10
		FEB	8952	2870	2150	358	777	1164	1326	103	24
585	DTH. ARTIF. RESINS & PLASTIC MAT. 1000 ELA	JAN	9468	1702	772	454	4544	413	1665	188	227
		FEB	10186	1963	895	469	3737	500	2092	277	119
585	DTH. ARTIF. RESINS & PLASTIC MAT. 1000 ELA	JAN	5617	915	105	727	600	222	905	158	11
		FEB	10621	836	1431	358	600	408	1264	144	7
591	DISINFECTANTS, INSECTICIDES, ETC. 1000 ELA	JAN	61752	33870	5764	1007	2018	7227	6219	41	246
		FEB	68769	33375	12552	1241	2345	2217	6782	225	388
592	STARCHES, INULIN, GLLTEN, ETC. 1000 ELA	JAN	28645	6529	7559	523	7225	2152	1643	2010	321
		FEB	29558	6089	7809	277	7425	2152	1643	2010	321
598	MISC. CHEMICAL PRODUCTS, NES. 1000 ELA	JAN	112981	44582	20813	3250	15891	15215	12223	820	345
		FEB	126394	45352	22333	3250	17091	15215	12223	820	345
611	LEATHER 1000 ELA	JAN	49370	7374	11476	14822	4242	2210	5409	1895	442
		FEB	60914	6558	10050	27822	4242	2210	6171	1922	463
612	MANUFACTURES OF LEATHER, NES. 1000 ELA	JAN	5302	1134	716	1226	115	346	588	415	49
		FEB	6348	1105	642	2226	785	312	588	515	52
612	MANUFACTURES OF LEATHER, NES. 1000 ELA	JAN	9392	1969	687	2866	1076	421	777	77	147
		FEB	12005	2318	721	3524	1076	421	815	52	219
612	FURSKINS, TANNED OR DRESSED 1000 ELA	JAN	11354	2871	1226	1121	402	1152	4200	99	35
		FEB	13235	3108	1226	1121	402	1152	4200	176	123
621	MATERIALS OF RUBBER 1000 ELA	JAN	27759	9139	5126	2365	2022	3330	3150	633	238
		FEB	29585	9256	5252	2365	2022	3446	3148	849	404
621	MATERIALS OF RUBBER 1000 ELA	JAN	18855	6394	2497	1767	2022	2557	2252	668	93
		FEB	19333	5864	2658	2922	2022	2683	2557	1870	719
625	RUBBER TYRES, TYRE CASES, ETC. 1000 ELA	JAN	103111	28006	35366	12053	7274	14615	8663	1554	236
		FEB	104906	29485	31885	11724	7274	14615	10284	2554	200
625	RUBBER TYRES, TYRE CASES, ETC. 1000 ELA	JAN	54270	15359	18223	4225	4246	4243	4688	1008	182
		FEB	54089	15917	18223	4225	4246	4243	4688	1008	182
62E	ARTICLES OF RUBBER, NES. 1000 ELA	JAN	26675	9835	5244	3666	2015	2226	2780	224	693
		FEB	28944	10171	5444	3771	2015	2226	2780	224	693
633	CORK MANUFACTURES 1000 ELA	JAN	5991	1620	1344	650	1021	911	850	70	182
		FEB	6549	1619	1301	1124	1021	932	850	43	182
634	VENEERS, RECONST. WOOD, ETC., NES. 1000 ELA	JAN	920	168	174	100	100	14	127		9
		FEB	729	115	165	100	100	21	127		
634	VENEERS, RECONST. WOOD, ETC., NES. 1000 ELA	JAN	203	33	45	20	44	3	54		4
		FEB	254	34	44	20	28	3	54		
634	VENEERS, RECONST. WOOD, ETC., NES. 1000 ELA	JAN	44842	11022	10187	4616	2522	11214	2998	313	570
		FEB	51659	12076	11127	4616	2522	11214	2998	313	570
634	VENEERS, RECONST. WOOD, ETC., NES. 1000 ELA	JAN	132772	37549	21247	8826	5744	23007	8035	1362	983
		FEB	143635	36104	23358	8826	5744	21007	8889	1362	1097
63E	WOOD MANUFACTURES, NES. 1000 ELA	JAN	32891	7512	4192	1442	2564	1611	1523	357	4652
		FEB	38690	7788	4020	11474	2405	2217	2405	597	4778
63E	WOOD MANUFACTURES, NES. 1000 ELA	JAN	28890	7013	4788	4417	4225	2123	2033	950	3241
		FEB	35552	8200	5244	4322	4400	2008	2704	753	3488
641	PAPER AND PAPERBOARD 1000 ELA	JAN	185690	58902	37970	14767	3218	2403	12600	1091	2207
		FEB	196826	65956	37602	23434	3218	2403	14889	1333	2236
641	PAPER AND PAPERBOARD 1000 ELA	JAN	337530	107792	75647	26271	24006	23383	13727	1377	4486
		FEB	358910	107421	74523	44014	24006	24283	13727	2088	4770
642	ART. OF PAPER, PULP, PAPERBOARD 1000 ELA	JAN	86718	27730	12180	4277	18600	15228	8665	960	578
		FEB	89658	26656	13242	5105	18600	15228	8941	1446	554
642	ART. OF PAPER, PULP, PAPERBOARD 1000 ELA	JAN	80328	24799	11377	4046	15100	14021	6455	1102	648
		FEB	81570	22164	12458	4721	18745	14021	6449	1664	475
651	TEXTILE YARN 1000 ELA	JAN	223382	57912	45830	2140	25855	25855	19775	6146	554
		FEB	235724	56035	52425	30826	26226	25855	23719	6154	598
651	TEXTILE YARN 1000 ELA	JAN	72925	20609	13928	10172	10291	10644	3241	1632	348
		FEB	75240	20309	13928	10172	10291	10644	3241	1632	348
652	COTTON FABR., WOVEN, EX. SPEC. FAB. 1000 ELA	JAN	120706	31328	25815	24307	14700	12100	5091	1129	296
		FEB	125393	30085	25815	24307	14700	12100	5091	1129	296
652	COTTON FABR., WOVEN, EX. SPEC. FAB. 1000 ELA	JAN	18440	5072	4462	2153	2223	2226	804	384	156
		FEB	19069	4807	4546	2153	2223	2226	804	384	156

export  
EXTRA (EUR-9)

CTCI Rév. 2	Products - Produits	1979	EUR-9	Deutschland	France	Italia	Nederland	Belg.-Lux.	United Kingdom	Ireland	Danmark
533	PIGMENTS, PEINTURES, VERNIS ETC.	LCE	JAN 64280 FEV 64608	24668 27751	7478 8865	3665 7078	7767 5544	3245 2275	14431 8518	31 38	2951 3035
541	PRODIGES MEDICIN. ET PHARMAC.	LCE	JAN 230738 FEV 208647	76138 72453	41164 38865	25471 22250	14573 14500	12628 12550	44043 37004	2713 2970	10008 7663
551	HUILES ESSENT. ET PROD. AROMAT.	LCE	JAN 26005 FEV 25049	3955 3951	11123 12150	571 1042	5115 4000	123 2002	4085 5552	503 871	130 138
553	PARFUMERIE ET PROD. DE BEAUTE	LCE	JAN 42354 FEV 41434	6481 6923	22604 25282	1307 1322	407 445	415 400	9703 5552	7 21	1430 1221
554	SAVONS; PRODIGES D'ENTRETIEN	LCE	JAN 41725 FEV 34567	16267 18328	4706 5669	2175 2550	1535 1210	1041 1272	13583 13816	4 7	2410 2108
562	ENGRAIS MANUFACTURES	LCE	JAN 62375 FEV 70267	12613 20454	7645 5582	14250 12580	18000 18000	3540 8551	3005 855		68 79
572	EXPLOSIFS	LCE	JAN 7402 FEV 8722	3165 1073	1652 922	667 667	100 100	3447 1851	1100 1350		84 95
582	PRODUITS DE CONDENSATION ETC.	LCE	JAN 91952 FEV 97574	41648 45772	5162 5691	6445 8448	12675 13000	7462 10383	11836 5693	112 225	1551 1466
583	PRODUITS DE POLYMERISATION ETC.	LCE	JAN 174813 FEV 174734	76536 76291	23418 24139	16536 28378	12645 14315	16652 16213	20251 11633	247 514	3090 3249
584	CELLULOSE, DERIV. CHIM. DE CELLULOSE	LCE	JAN 24238 FEV 20046	8883 8883	3466 3471	1425 1505	2440 1845	703 000	7140 2803	61 84	114 95
585	AUT. RESINES ART. ET MAT. PLAST.	LCE	JAN 8486 FEV 6357	3406 2229	246 1010	257 304	2251 1525	125 127	1771 574	6 53	340 46
591	DESINFECTANTS, INSECTICIDES ETC.	LCE	JAN 67616 FEV 72511	26744 20505	12490 20505	4023 4023	2714 4635	6425 1005	11347 5816	3	836 883
592	AMIDONS, GLUTEN, CELLULOSE ETC.	LCE	JAN 17721 FEV 17407	5128 5067	3176 4266	752 804	3760 3500	751 000	2262 1262	1164 665	680 701
595	PRODUITS CHIMIQUES DIVERS, NOA	LCE	JAN 122254 FEV 109524	46800 15906	20411 15678	6657 6557	7712 6000	5400 6000	31572 15712	741 922	2804 2571
611	CLIRS ET PEALX, PREPARES	LCE	JAN 24459 FEV 27116	6451 7518	4844 4800	6151 7507	685 000	453 535	5107 4982	132 137	432 305
612	ARTICLES MANFACT. EN CLIR, NOA	LCE	JAN 13047 FEV 14736	3161 3231	2190 1850	5501 7500	115 125	121 100	1622 1002	35	333 333
613	PELLETIERES TANN. CL APPRETEES	LCE	JAN 18656 FEV 25276	11238 17126	2527 2572	474 904	457 323	335 500	3241 3077		360 264
621	PRODIGES EN CAOUTCHOLC	LCE	JAN 22317 FEV 22699	6464 7516	4266 4085	3305 4627	755 500	501 1000	3077 4102	176 177	481 576
625	PNEUMAT., CHAMBRES A AIR, ETC.	LCE	JAN 11302 FEV 11350	3564 3391	2042 2042	2042 2042	400 400	400 400	2701 1800	100 101	290 356
626	OUVRAGES EN CAOUTCHOLC, NOA	LCE	JAN 78272 FEV 75306	16515 20967	33088 27917	11270 12800	2000 2000	4400 3316	5505 6245	1030 1075	174 187
628	OUVRAGES EN CAOUTCHOLC, NOA	LCE	JAN 37374 FEV 36767	7777 10048	15027 13000	5870 6500	1111 1014	2103 2987	4712 2987	653 660	91 101
632	OUVRAGES EN LIEGE	LCE	JAN 903 FEV 907	187 310	149 299	100 100	25 25	2 2	328 100		15 6
634	PLACAGES, BOIS ARTIF., ETC., NOA	LCE	JAN 9745 FEV 14757	4533 5578	1165 2280	1712 4345	200 304	255 000	1063 707		808 869
635	ARTICLES MANFACT. EN BOIS, NOA	LCE	JAN 10811 FEV 15803	1515 6372	1406 2724	1240 3070	100 314	271 000	1205 576		1349 1204
641	PAPIERS ET CARTONS	LCE	JAN 24042 FEV 24461	7509 9107	2041 2034	2041 2110	1500 1100	207 210	1337 1337	21 8	333 296
642	ARTICLES EN PAPIER GL CARTON	LCE	JAN 14511 FEV 14336	5098 5728	2100 3128	1700 2000	807 640	100 100	2053 800	19 4	2374 1380
642	ARTICLES EN PAPIER GL CARTON	LCE	JAN 66025 FEV 60359	25071 23462	10207 10760	7300 10751	4000 4000	2707 2635	14551 7142	74 112	1478 1418
642	ARTICLES EN PAPIER GL CARTON	LCE	JAN 80869 FEV 74142	29997 24927	13857 13000	11307 17012	6045 5000	2010 1000	13497 000	41 58	3268 2969
642	ARTICLES EN PAPIER GL CARTON	LCE	JAN 41601 FEV 36779	12960 11941	10286 10049	2000 2000	1100 1000	1300 1300	5127 5372	77 174	2884 2722
651	FILS DE MATIERES TEXTILES	LCE	JAN 29508 FEV 25928	7511 7500	1500 1134	2900 4000	1700 1100	200 200	2407 2407	48 89	3854 2969
651	FILS DE MATIERES TEXTILES	LCE	JAN 117186 FEV 111350	40655 38466	17603 15170	20000 20000	2000 2000	5500 4700	21414 14600	1137 1192	2689 2433
652	TISSUS COTON, SF TISSUS SPEC.	LCE	JAN 34715 FEV 33446	11425 10917	4222 5503	7000 7000	2500 2500	1300 1300	6000 4303	381 385	845 781
652	TISSUS COTON, SF TISSUS SPEC.	LCE	JAN 59041 FEV 57478	24000 22940	1128 9056	1000 1000	1000 1000	1000 1000	3333 4567	8 8	842 1064
652	TISSUS COTON, SF TISSUS SPEC.	LCE	JAN 7167 FEV 7149	2449 2394	1257 1240	1400 1400	000 000	000 000	906 587	1 1	114 149

TAB. 8  
export  
INTRA (EUR-9)

SITC Rev. 2	Products - Produits	1979	EUR-9	Deutschland	France	Italia	Nederland	Belg.-Lux.	United Kingdom	Ireland	Danmark
653	SYNTH.-FABR., MOVEN., EX-SPEC.-FABR.	1000 ELA	JAN 143626	45144	22822	24220	12600	22256	6804	5045	979
		FEV 151192	42449	22822	25480	13400	25356	7134	4897	1106	
	TCNS	JAN 21089	6581	2439	3256	2458	3756	1308	1101	186	
		FEV 22245	6743	2265	3520	2474	4214	1423	531	211	
654	OTHER WOVEN TEXTILE FABRICS	1000 ELA	JAN 44146	4907	6498	15626	3565	4518	5150	589	296
		FEV 51833	4800	7004	15641	3753	4557	6455	587	254	
	TCNS	JAN 5259	536	646	1565	654	547	512	84	78	
		FEV 6418	636	517	1565	654	547	512	84	78	
655	KNITTED OR CROCHETED FABRICS	1000 ELA	JAN 45523	15893	5252	10555	6015	3603	3145	403	133
		FEV 48472	14845	5286	10604	6045	3613	3153	403	273	
	TCNS	JAN 6204	2053	646	1255	544	286	552	54	13	
		FEV 6543	1959	626	1254	1104	224	560	42	14	
656	TULLE, LACE, EMBROIDERY, ETC.	1000 ELA	JAN 11260	1888	5014	1054	1007	1305	871	194	33
		FEV 12263	2221	451	1043	1042	1300	951	187	38	
	TCNS	JAN 1032	140	260	112	172	175	100	18	1	
		FEV 1054	174	242	112	172	175	100	18	1	
657	SPECIAL TEXTILE FABRICS, ETC.	1000 ELA	JAN 67707	21591	6425	1427	10252	13521	4504	865	1013
		FEV 78938	22851	7380	1464	11225	13521	4504	865	1299	
	TCNS	JAN 19740	6098	2284	1446	2773	3761	1111	412	291	
		FEV 22826	6004	2753	1446	3025	4261	1412	412	459	
658	MADE-UP TEXTILE ARTICLES, NES.	1000 ELA	JAN 34162	6584	5886	4786	3103	7644	3933	617	1040
		FEV 39721	6479	6583	4667	3463	4432	4666	1507	929	
	TCNS	JAN 7478	1395	855	1000	1446	1400	750	187	123	
		FEV 8361	1259	1004	1000	1248	2100	754	311	134	
659	FLOOR COVERINGS, ETC.	1000 ELA	JAN 86833	11688	2727	1254	14521	41541	6551	2054	3067
		FEV 91550	11652	2477	1324	14521	41541	6551	2054	3178	
	TCNS	JAN 35833	3815	1260	215	640	1544	2593	583	1284	
		FEV 38197	3796	1269	215	640	1544	2593	583	1371	
661	LIME, CEMENT, BUILDING MATERIALS	1000 ELA	JAN 26248	5241	3125	10762	612	5241	766	302	185
		FEV 38076	3734	4308	15986	722	7423	1079	684	140	
	TCNS	JAN 297046	107743	37691	43105	8710	65354	3856	6251	293	
		FEV 371854	68398	42115	60253	10737	10221	3638	12471	281	
662	CLAY ETC. CONSTRUCTION MATERIALS	1000 ELA	JAN 70954	20527	7580	31600	4585	2026	2380	225	227
		FEV 74984	20550	7380	31600	4585	2026	2380	225	210	
	TCNS	JAN 242551	60585	21078	10512	2057	12830	5840	3125	1284	
		FEV 266533	61019	2548	10512	2057	12830	5840	3125	1274	
663	MINERAL MANUFACTURES, NES.	1000 ELA	JAN 48958	19549	7546	2217	5216	5205	525	591	2045
		FEV 54734	20387	8216	5041	5216	5205	525	591	2041	
	TCNS	JAN 123501	33780	15225	5554	2544	16005	7871	2586	7429	
		FEV 150939	38881	24495	20003	2544	20041	5278	1176	6635	
664	GLASS	1000 ELA	JAN 60986	14126	6016	1244	4622	2200	3800	559	787
		FEV 66608	14501	7454	1144	4622	2200	3800	559	671	
	TCNS	JAN 105775	28226	7178	5527	5113	43421	5036	169	2004	
		FEV 113123	30176	5225	12203	5113	43421	5036	176	1717	
665	GLASSWARE	1000 ELA	JAN 45321	12896	14181	6026	3642	5224	2233	673	445
		FEV 49957	12297	17374	7341	3642	4278	2871	786	345	
	TCNS	JAN 81541	25744	12552	10006	12024	10006	2806	1150	287	
		FEV 85411	26407	12585	12000	12024	10006	2806	1184	119	
666	POTTERY	1000 ELA	JAN 25242	9398	2904	551	1155	2241	558	175	416
		FEV 30682	9905	2955	6001	1000	2241	558	179	787	
	TCNS	JAN 10489	3221	1165	2002	400	545	1414	111	23	
		FEV 12728	3521	1170	2002	400	545	1414	119	23	
667	PEARLS, PREC. & SEMI-PREC. STONES	1000 ELA	JAN 131742	4504	1142	11	1122	2226	4488	27	
		FEV 202730	1775	660	64	2335	5725	11158	146	13	
	TCNS	JAN 2	1			1					
		FEV 3	1								
671	PIG ETC. IRON, FERRIC-ALLOYS	1000 ELA	JAN 35939	11387	14658	1555	1000	4557	2248		
		FEV 40302	10373	15857	1555	1000	4557	2248			
	TCNS	JAN 110640	61997	27824	2022	674	4537	2248	1	26	
		FEV 140058	53004	27824	2022	674	4537	2248			
672	INGOTS, PRIMARY FORMS, CF IRON	1000 ELA	JAN 144573	23559	2008	4633	2100	2100	7678	15	19
		FEV 139830	27608	27520	4633	2100	2100	7678	3737	100	
	TCNS	JAN 586573	94666	127573	15575	11000	20400	29540	24	7	
		FEV 558426	107420	55446	15575	11000	20400	29540	13326	434	
673	IRON, STEEL BARS, RODS, ANGLES, ETC.	1000 ELA	JAN 183866	52681	33182	26651	6757	5275	3663	278	1135
		FEV 194840	44657	35014	41000	7471	5275	3663	278	964	
	TCNS	JAN 285776	140937	95712	10454	2251	10702	28712	524	474	
		FEV 632153	115884	105120	10454	2251	10702	28712	524	2411	
674	IRON, STEEL UNIV., PLATES, SHEETS	1000 ELA	JAN 251453	47235	6541	12711	2415	1000	1000	142	220
		FEV 278459	47235	6541	12711	2415	1000	1000	142	220	
	TCNS	JAN 718711	120207	12046	2201	2415	3000	2746	320	2103	
		FEV 785954	119228	14148	4740	2415	3000	2746	312	2107	
675	COIL & STRIP, OF IRON OR STEEL	1000 ELA	JAN 52903	1783	1332	826	200	1000	1233	21	65
		FEV 58780	18541	14178	1000	200	1000	1233	21	31	
	TCNS	JAN 126945	3822	5523	1247	1100	224	2627	114	144	
		FEV 140081	35150	5523	1247	1100	224	2627	114	67	
676	RAILS & RAILWAY TRACK MATERIAL	1000 ELA	JAN 8925	3584	2567	15	287	1177	179	52	121
		FEV 7101	2507	3517		222	412				
	TCNS	JAN 36512	14023	14683	47	2102	2000	1131	156	1367	
		FEV 32806	9905	14225	12	1021	2000	2000	106		
677	IRON & STEEL WIRE, EXC. WIRE ROD	1000 ELA	JAN 28171	7162	4744	1165	1000	1000	714	43	45
		FEV 30223	7697	4481	2202	1000	1000	714	43	59	
	TCNS	JAN 48851	12415	7141	4276	3000	3422	1149	84	96	
		FEV 53716	12415	7141	4276	3000	3422	1149	84	96	



export  
EXTRA (EUR-9)

CTCI Rév. 2	Products - Produits	1979	EUR-9	Deutschland	France	Italia	Nederland	Belg.-Lux.	United Kingdom	Ireland	Danmark
653	TISSELS SYNTH. DL ART. SF	ICCC LCE	JAN 82548	35821	10456	15351	4157	5515	6471	247	1046
		TCNAES	FEV 91566	35587	11364	26811	4277	7642	5227	379	925
654	AUTRES TISSELS, SF TISSELS	ICCC LCE	JAN 10528	3700	1047	2255	550	502	1464	53	144
		TCNAES	FEV 12411	3818	1212	4355	730	1064	598	54	131
655	ETOFFES DE BONNETERIE	ICCC LCE	JAN 36024	5833	3055	5733	1156	1775	13508	229	344
		TCNAES	FEV 38761	6738	3825	14737	1330	1675	5507	309	332
656	TULLFS, DENTELLES, BRODERIES, ETC	ICCC LCE	JAN 2673	501	187	665	131	227	870	46	47
		TCNAES	FEV 3656	845	283	1261	172	347	656	25	34
657	TISSELS SPECIALS, ARTIC. ASSIMP.	ICCC LCE	JAN 26041	13553	2112	4045	1475	354	350	8	694
		TCNAES	FEV 27027	14439	2282	4557	1453	354	2528	27	907
658	ARTICLES EN MAT. TEXTILES, ADA	ICCC LCE	JAN 3124	1442	296	511	173	49	560	1	93
		TCNAES	FEV 3229	1609	290	620	177	55	347	3	140
659	TULLFS, DENTELLES, BRODERIES, ETC	ICCC LCE	JAN 10232	3447	3488	630	126	163	2168	9	216
		TCNAES	FEV 10042	3827	3428	730	126	158	1538	16	222
660	TISSELS SPECIALS, ARTIC. ASSIMP.	ICCC LCE	JAN 44304	16462	6188	4116	2646	4100	6718	220	844
		TCNAES	FEV 52273	20696	7390	5128	3173	5267	5576	161	846
661	ARTICLES EN MAT. TEXTILES, ADA	ICCC LCE	JAN 11128	3411	1674	1227	1142	1135	2179	63	292
		TCNAES	FEV 11865	4005	1825	1857	1252	1478	1292	115	257
662	ARTICLES EN MAT. TEXTILES, ADA	ICCC LCE	JAN 25549	5144	4346	4651	827	1511	4267	154	1189
		TCNAES	FEV 23396	5469	4387	5584	840	2245	3060	117	1312
663	COUVRE-PARQUETS, TAPIS, ETC.	ICCC LCE	JAN 36113	7605	2031	1556	2256	5454	8232	583	3370
		TCNAES	FEV 36893	8321	2233	1462	2712	11065	5829	588	3263
664	COUVRE-PARQUETS, TAPIS, ETC.	ICCC LCE	JAN 13166	2266	667	555	2022	3150	2813	177	1430
		TCNAES	FEV 12720	2507	700	460	2230	3007	1657	162	1362
665	CHAUX, CEMENTS, MAT. CONSTR. FABR.	ICCC LCE	JAN 37764	4350	5455	12200	525	2600	5750	8	1325
		TCNAES	FEV 44211	4504	5442	10757	340	4667	4566	2	487
666	MAT. DE CONSTR. EN PRCD. CERAM.	ICCC LCE	JAN 678793	23073	292526	126256	2520	21252	130548	102	32170
		TCNAES	FEV 813629	42202	226451	241110	2300	25124	165140	102	32172
667	MAT. DE CONSTR. EN PRCD. CERAM.	ICCC LCE	JAN 56021	16349	6247	18100	1264	1040	6248	330	343
		TCNAES	FEV 58217	16589	7665	25300	1264	1040	6248	467	440
668	ARTICLES MINERAUX MANIFAC.	ICCC LCE	JAN 167965	45817	14156	74251	4356	2278	24796	2813	1418
		TCNAES	FEV 192382	47442	14101	104120	4356	2278	10005	2023	1818
669	ARTICLES MINERAUX MANIFAC.	ICCC LCE	JAN 47979	20574	6712	7405	1075	1165	6510	295	2999
		TCNAES	FEV 41263	20777	6935	7400	1075	1165	4855	161	2288
670	ARTICLES MINERAUX MANIFAC.	ICCC LCE	JAN 90690	22812	11861	4630	4654	1059	6877	112	2305
		TCNAES	FEV 100824	22071	1768	4660	4654	1059	3502	142	13579
671	VERRE	ICCC LCE	JAN 37404	13321	5857	2407	2020	5533	5215	156	1771
		TCNAES	FEV 34404	12386	6511	4007	1704	5577	2665	84	1010
672	VERRE	ICCC LCE	JAN 48848	14967	5296	4881	2075	12265	4545	34	3762
		TCNAES	FEV 47603	14578	5075	5273	2774	15040	2888	16	1960
673	OUVRAGES EN VERRE	ICCC LCE	JAN 40030	8544	16590	6046	521	1017	5400	1619	277
		TCNAES	FEV 42157	8915	17433	7654	375	511	3531	2537	357
674	OUVRAGES EN VERRE	ICCC LCE	JAN 34368	4917	14316	6662	667	1646	3803	88	146
		TCNAES	FEV 35855	4663	15941	11434	362	527	2207	115	190
675	POTERIE	ICCC LCE	JAN 22433	7069	1664	2325	225	415	8731	221	705
		TCNAES	FEV 25303	8803	1781	4125	264	250	8257	281	1541
676	POTERIE	ICCC LCE	JAN 7063	1554	205	2213	100	110	2648	61	63
		TCNAES	FEV 7756	1778	305	2853	90	64	2211	224	124
677	PIERRES GEMMES ET PERLES FINES	ICCC LCE	JAN 397228	4208	4316	6	12475	2537	255666		
		TCNAES	FEV 362501	6514	3657	108	3425	124461	224330		6
678	FONTES, GREN., POLDRES, FERRC-ALL	ICCC LCE	JAN 17882	5460	9005	475	22	1600	1311		8
		TCNAES	FEV 20843	7772	8760	353	20	2142	1501		1
679	FONTES, GREN., POLDRES, FERRC-ALL	ICCC LCE	JAN 51952	19555	29903	1075	20	350	955		17
		TCNAES	FEV 52222	27157	21301	672	144	688	2029		
680	FORMES PRIMAIRES EN FER, ACTIFR.	ICCC LCE	JAN 93795	31247	32057	10646	11004	3522	4708	24	111
		TCNAES	FEV 65198	26057	15622	6007	4400	6627	1274		19
681	FORMES PRIMAIRES EN FER, ACTIFR.	ICCC LCE	JAN 429425	125299	152376	50252	22453	27888	20733	35	686
		TCNAES	FEV 291569	114724	67534	30535	26445	44030	4425		27
682	BARRS, PROFILES, EN FER, ACTIFR.	ICCC LCE	JAN 185032	50573	44292	23565	4547	3543	24234		878
		TCNAES	FEV 182329	46124	31830	45809	3422	30554	22644		1518
683	BARRS, PROFILES, EN FER, ACTIFR.	ICCC LCE	JAN 728079	161511	171117	127725	2057	151857	52826		2442
		TCNAES	FEV 676746	135317	110747	151845	17532	131544	64235		5403
684	LARGES PLATS, TOLES, EN FER, AC.	ICCC LCE	JAN 249774	89829	5255	17004	21541	35522	23834	8	3767
		TCNAES	FEV 228589	91709	61442	16577	8751	31525	13905	5	2629
685	LARGES PLATS, TOLES, EN FER, AC.	ICCC LCE	JAN 764292	267836	152232	51117	70550	126600	72838	5	12657
		TCNAES	FEV 674119	274020	160035	44763	20650	103250	46757	4	8054
686	FEUILLARDS EN FER CL EN ACTIFR.	ICCC LCE	JAN 50012	25317	7444	526	522	6002	5260	72	469
		TCNAES	FEV 39188	21756	6940	3465	445	2213	3883	67	379
687	FEUILLARDS EN FER CL EN ACTIFR.	ICCC LCE	JAN 106047	59349	11600	5726	1012	12252	6660	36	1202
		TCNAES	FEV 81259	43480	11710	7204	1012	12002	3058	34	1051
688	RAILS ET ALTR. ELEM. VICIES FERR.	ICCC LCE	JAN 9385	3029	2525	664	454	1027	1665		1
		TCNAES	FEV 11058	3276	2332	730	8	700	2554		4
689	RAILS ET ALTR. ELEM. VICIES FERR.	ICCC LCE	JAN 21905	6229	7871	2222	420	3121	2008		2
		TCNAES	FEV 30402	8037	10227	1865	15	2000	8128		8
690	FILS DE FER DL ACTIFR. SF MACH.	ICCC LCE	JAN 29030	10026	5182	1167	600	7033	4743	5	258
		TCNAES	FEV 27899	8417	5215	2050	600	6531	1316		148
691	FILS DE FER DL ACTIFR. SF MACH.	ICCC LCE	JAN 49334	13436	10344	2132	501	1300	800		533
		TCNAES	FEV 48013	11811	9381	2100	500	1300	2225	1	301

export  
INTRA (EUR-9)

SITC Rev. 2	Products - Produits	1979	EUR-9	Deutschland	France	Italia	Nederland	Belg.-Lux	United Kingdom	Ireland	Danmark
67E	TUBES, PIPES, FITTINGS, IRON & STEEL	ICCC ELA JAA	97865	38609	16502	16556	10250	6642	6159	403	660
		ICCC ELA FEB	110303	39141	20344	23866	5843	6222	6045	505	619
67F	IRON & STEEL CASTINGS, RCLGH	ICCC ELA JAA	167230	60220	31014	25507	15821	16551	9448	593	632
		ICCC ELA FEB	187634	59060	32240	41257	17852	21521	7882	499	664
67G	IRON & STEEL CASTINGS, RCLGH	ICCC ELA JAA	10893	3982	3028	215	1155	275	295	4	433
		ICCC ELA FEB	13413	4700	3302	245	1055	275	2126	4	452
6E1	SILVER & PLATINUM GROUP METALS	ICCC ELA JAA	13397	3848	3983	1022	2201	735	866		691
		ICCC ELA FEB	15408	4785	4114	1135	1545	738	1807		741
6E2	COPPER	ICCC ELA JAA	29997	5005	2170	566	4052	7184	10593	27	52
		ICCC ELA FEB	33822	3926	2220	61	2251	4378	19988	280	
6E3	NICKEL	ICCC ELA JAA	118779	31238	12966	621	455	2226	6916	420	673
		ICCC ELA FEB	140251	36594	17455	620	6254	2226	8704	403	1116
6E4	ALUMINIUM	ICCC ELA JAA	79091	17229	6612	4557	3105	4127	3821	128	458
		ICCC ELA FEB	91237	20124	10958	2057	2052	4217	4669	149	714
6E5	LEAD	ICCC ELA JAA	11776	3429	2784	20	451	340	4701	51	
		ICCC ELA FEB	17362	7826	3751	20	585	150	4897	58	
6E6	ZINC	ICCC ELA JAA	2732	681	590	2	120	131	1151	7	
		ICCC ELA FEB	4015	1906	851	2	170	83	988	7	
6E7	TIN	ICCC ELA JAA	167722	56121	26422	1554	42447	1611	10269	432	1805
		ICCC ELA FEB	165914	49063	31001	10016	48003	21026	8780	544	1481
6E8	URANIUM, THORIUM, AND ALLEYS	ICCC ELA JAA	130339	41424	21607	2617	23467	13230	8703	351	1446
		ICCC ELA FEB	179202	34318	21692	2754	42711	15070	6958	417	982
6E9	MISC. NON-FERROUS BASE METALS	ICCC ELA JAA	16261	5618	1214	42	1276	3078	4495	147	191
		ICCC ELA FEB	16153	5156	1818	43	1420	3313	4096	300	7
6F1	METAL STRUCTURES AND PARTS	ICCC ELA JAA	21842	7208	1947	74	1447	3567	6587	222	391
		ICCC ELA FEB	19108	5735	2222	74	1253	3823	5246	361	3
6F2	METAL CONTAINERS, CASKS ETC.	ICCC ELA JAA	19293	3085	2872	267	4500	7546	454	21	8
		ICCC ELA FEB	21740	3612	3517	267	3326	6548	375	15	
6F3	WIRE PRODUCTS & FENCING GRILLS	ICCC ELA JAA	33092	6183	4382	548	6512	12252	823	29	28
		ICCC ELA FEB	36976	6083	4382	548	6512	12252	823	29	28
6F4	NAILS, BOLTS, NUTS, SCREWS, ETC.	ICCC ELA JAA	9927	4280	1834	52	1117	1500	681		115
		ICCC ELA FEB	7242	2549	341	52	1217	2134	640		309
6F5	MACHINE OR HAND TOOLS	ICCC ELA JAA	987	412	186	5	115	165	65		16
		ICCC ELA FEB	766	253	36	5	142	213	78		37
6F6	HOUSEHOLD EQUIP. OF BASE METAL	ICCC ELA JAA	4	4	27						
		ICCC ELA FEB	27	4	27						
6F7	MISC. NON-FERROUS BASE METALS	ICCC ELA JAA	7231	1922	3125	273	1031	362	558		18
		ICCC ELA FEB	9980	2506	3125	273	1131	436	1556		12
6F8	METAL CONTAINERS, CASKS ETC.	ICCC ELA JAA	1863	262	475	418	478	88	122		20
		ICCC ELA FEB	2274	298	229	226	478	78	154		13
6F9	METAL STRUCTURES AND PARTS	ICCC ELA JAA	44065	13952	6405	4000	6755	5226	5607	367	1363
		ICCC ELA FEB	45994	15863	8480	5633	6238	5685	5840	666	1185
6G1	METAL CONTAINERS, CASKS ETC.	ICCC ELA JAA	40522	11295	7062	4154	6588	5345	4153	538	943
		ICCC ELA FEB	47478	13807	6226	5237	6284	5117	4721	577	838
6G2	WIRE PRODUCTS & FENCING GRILLS	ICCC ELA JAA	31465	8367	5250	1552	2543	4541	296	547	
		ICCC ELA FEB	37083	8370	6007	2271	4402	7520	6157	468	688
6G3	MACHINE OR HAND TOOLS	ICCC ELA JAA	23397	2666	3381	1732	2633	6667	3516	168	235
		ICCC ELA FEB	28954	5973	4382	1784	4822	6693	4950	247	261
6G4	HOUSEHOLD EQUIP. OF BASE METAL	ICCC ELA JAA	26007	7030	4561	2225	1205	2523	1310	60	97
		ICCC ELA FEB	24366	7089	3990	3008	1205	6284	568	146	13
6G5	MACHINE OR HAND TOOLS	ICCC ELA JAA	32702	7153	4662	421	2115	1200	1309	87	36
		ICCC ELA FEB	34188	7179	4506	428	2225	1531	1091	151	14
6G6	NAILS, BOLTS, NUTS, SCREWS, ETC.	ICCC ELA JAA	37364	14666	5466	1166	3424	2521	2930	145	247
		ICCC ELA FEB	42961	15714	4217	10005	4061	3145	3029	383	403
6G7	MACHINE OR HAND TOOLS	ICCC ELA JAA	24399	6946	3071	6516	2500	3747	1240	54	295
		ICCC ELA FEB	28988	7376	2483	6216	4123	3745	1313	186	475
6G8	HOUSEHOLD EQUIP. OF BASE METAL	ICCC ELA JAA	60735	28698	7422	4727	6424	5864	6332	339	789
		ICCC ELA FEB	65145	32480	7600	4658	7367	4285	7649	783	889
6G9	CLTLERY	ICCC ELA JAA	14282	7561	1812	1777	1455	117	1440	58	21
		ICCC ELA FEB	17143	8131	1887	1700	1345	145	3744	73	28
6H1	HOUSEHOLD EQUIP. OF BASE METAL	ICCC ELA JAA	41623	14339	7707	5010	4885	2526	2610	687	459
		ICCC ELA FEB	48799	14816	6403	12111	4361	3484	2862	1588	674
6H2	MANUFACTURES OF BASE METALS	ICCC ELA JAA	138019	51710	19782	11613	14170	15541	14365	2563	1974
		ICCC ELA FEB	153877	55005	21340	12648	12057	16200	14752	2995	2190
711	STEAM BOILERS & AUXILIARY PLANT	ICCC ELA JAA	5540	2922	761	300	172	311	936	61	68
		ICCC ELA FEB	5006	2015	774	300	172	311	950	88	114
712	STEAM ENGINES, TURBINES	ICCC ELA JAA	10034	4070	2525	702	2021	434	555		296
		ICCC ELA FEB	10344	4414	2161	702	454	1556	612		
713	INTERN. COMBLST. PISTON ENGINES	ICCC ELA JAA	140456	69843	33107	13037	5000	2361	15076	623	1309
		ICCC ELA FEB	157914	75763	35484	14195	5382	2867	18314	674	1465
714	REACTION ENGINES, GAS TURBINES	ICCC ELA JAA	53609	10073	11101	7951	1566	1063	21607	70	508
		ICCC ELA FEB	48109	13058	8796	2722	1443	1555	15665	346	116
716	ROTATING ELECTRIC PLANT, PARTS	ICCC ELA JAA	52572	21133	16209	2812	2698	1146	6058	622	967
		ICCC ELA FEB	48811	20768	10581	4261	2698	2698	9658	1164	1276
718	CTR. POWER GENERATING MACHINERY	ICCC ELA JAA	27168	3528	2574	155	155	16512	627	15	1054
		ICCC ELA FEB	48408	9683	1971	472	152	33007	1571	22	1030
721	AGRIC. MACHINERY, EXCL. TRACTORS	ICCC ELA JAA	73744	25320	5987	8757	7400	5366	7575	425	4914
		ICCC ELA FEB	86688	26556	12977	5005	8595	12194	10652	479	4706
722	TRACTORS, EXCL. FOR SEMI-TRAILER	ICCC ELA JAA	51344	17250	8587	3226	208	6542	8771	59	101
		ICCC ELA FEB	66570	21704	10205	17224	57	615	7784	207	139
723	CIVIL ENGINEERING EQUIPMENT	ICCC ELA JAA	84905	21302	24084	5000	2500	11647	18989	214	200
		ICCC ELA FEB	99859	24158	27014	1784	4270	1655	18813	1016	200
724	TEXT. & LEATH. MACH. & SEW. MACH.	ICCC ELA JAA	66812	36103	6164	7303	4600	4026	7329	167	792
		ICCC ELA FEB	91368	40888	6661	10313	3844	4372	12021	182	889

TAB. 8

COMMERCE DE LA CE  
par produitsexport  
EXTRA (EUR-9)

CTCI Rév. 2	Products - Produits	1979	EUR-9	Deutschland	France	Italia	Nederland	Belg.-Lux.	United Kingdom	Ireland	Danmark
676	TUYAUX, ACCESS., EN FONTE, FER, AC	1000 LCE	JAN 221361	96306	37508	47161	8756	6601	22631	22	2136
		TCNAES	FEB 197084	92765	36190	41301	8754	3344	12569	19	2102
675	OUVR. BRUTS, EN FONTE, FER, ACIER	1000 LCE	JAN 404838	155299	61632	122154	18552	15565	27908	17	2871
		TCNAES	FEB 338780	156018	62230	121761	18554	18465	28465	20	2503
680	OUVR. BRUTS, EN FONTE, FER, ACIER	1000 LCE	JAN 13108	4157	1863	551	30	341	5010	13	703
		TCNAES	FEB 11855	4316	1232	534	73	156	4008	13	593
681	ARCENT, PLATINE, MET. MINE PLAT.	1000 LCE	JAN 16068	4266	2490	2011	57	161	6334	14	716
		TCNAES	FEB 12765	4508	1436	1442	55	130	4392	14	798
682	CUIVRE	1000 LCE	JAN 30959	5914	2394	55	143	2724	18948		177
		TCNAES	FEB 34233	8588	2213	504	173	2487	15456		112
683	NICKEL	1000 LCE	JAN 68646	31626	5666	4510	3646	10233	12266	85	414
		TCNAES	FEB 61688	30202	4975	4012	3328	7034	8612	158	354
684	ALUMINIUM	1000 LCE	JAN 41900	17960	4620	3433	2264	5132	5107	45	262
		TCNAES	FEB 36451	17347	4060	3215	2064	5132	5107	45	262
685	PLOMB	1000 LCE	JAN 8365	4006	981	63	56	7	3144	36	807
		TCNAES	FEB 7715	4202	1244	122	40		2058	36	999
686	ZINC	1000 LCE	JAN 1586	645	232	5	30	1	669	3	630
		TCNAES	FEB 1749	642	284	18	21		480	3	1032
687	ETAIN	1000 LCE	JAN 77682	20666	16742	10174	4750	12525	10440	45	1939
		TCNAES	FEB 63144	18956	14956	5377	4095	8416	8395	42	1828
688	CONSTRUCT. METALL. ET PARTIES	1000 LCE	JAN 52898	11940	11624	7644	2441	5476	8845	5	907
		TCNAES	FEB 39689	10360	11811	6715	2235	6109	8250	5	903
689	AUTRES METALX COMP. NON FERREUX	1000 LCE	JAN 7133	2664	1159	155	126	1162	1026		807
		TCNAES	FEB 8151	1934	2020	102	102	625	2322		999
690	AUTRES METALX COMP. NON FERREUX	1000 LCE	JAN 7206	2758	1490	21	75	53	1144		630
		TCNAES	FEB 9973	1780	2556	143	221	710	3491		1032
691	RESERVOIRS, FLTS ETC., EN METAL	1000 LCE	JAN 4837	1167	488	155	157	1613	907		66
		TCNAES	FEB 4613	1716	1306	122	164	1000	745		20
692	OUV. EN FILS METALL., GRILLAGES	1000 LCE	JAN 7921	1687	745	158	743	1579	318		102
		TCNAES	FEB 7951	3053	2745	270	282	1740	318		43
693	OUV. EN FILS METALL., GRILLAGES	1000 LCE	JAN 6270	1101	91	5	163	4111	5	109	
		TCNAES	FEB 3370	826	116	8	177	1262	824	1	137
694	OUV. EN FILS METALL., GRILLAGES	1000 LCE	JAN 630	100	8	1	18	61	425	1	16
		TCNAES	FEB 354	83	13		15	120	103		19
695	OUV. EN FILS METALL., GRILLAGES	1000 LCE	JAN 138	134		4			5		
		TCNAES	FEB 5								
696	AUTRES METALX COMP. NON FERREUX	1000 LCE	JAN 4122	2016	684	52	217	67	1077	8	
		TCNAES	FEB 6254	2996	2400	156	150	151	327	30	4
697	CONSTRUCT. METALL. ET PARTIES	1000 LCE	JAN 669	124	131	33	57	32	243	8	
		TCNAES	FEB 667	126	308	23	12	41	89	8	1
698	CONSTRUCT. METALL. ET PARTIES	1000 LCE	JAN 142588	34940	26151	24366	5114	5435	30649	220	1713
		TCNAES	FEB 130192	27247	26729	44494	5197	6534	16176	64	1801
699	RESERVOIRS, FLTS ETC., EN METAL	1000 LCE	JAN 102425	23338	18162	26117	3000	6646	21930	88	1143
		TCNAES	FEB 96718	16972	18775	26188	2744	5185	11531	21	1298
700	RESERVOIRS, FLTS ETC., EN METAL	1000 LCE	JAN 31565	8986	7542	4035	1007	1374	6388	62	1171
		TCNAES	FEB 26895	6386	4940	4507	1350	1637	3029	37	1009
701	RESERVOIRS, FLTS ETC., EN METAL	1000 LCE	JAN 19828	3394	4098	526	551	4254	7	536	
		TCNAES	FEB 17770	2810	4467	5818	667	1028	2263	14	504
702	OUV. EN FILS METALL., GRILLAGES	1000 LCE	JAN 32678	10413	5752	4022	2011	4275	6005	3	191
		TCNAES	FEB 30563	8113	6054	5814	1557	4110	2106	8	161
703	OUV. EN FILS METALL., GRILLAGES	1000 LCE	JAN 34042	9794	4393	5863	2416	4635	6727		213
		TCNAES	FEB 29269	6037	4293	7501	1884	5283	2366		195
704	CLOUTERIE ET BOULONNERIE	1000 LCE	JAN 27329	11978	4732	2663	1626	862	4625	1	840
		TCNAES	FEB 24715	12136	4256	3473	1055	552	2200	38	1001
705	CLOUTERIE ET BOULONNERIE	1000 LCE	JAN 15687	5271	1816	2256	1511	1223	2741		807
		TCNAES	FEB 13471	5036	1630	3267	1338	358	1312	4	988
706	OUTILS A MAIN ET POUR MACHINES	1000 LCE	JAN 70055	35883	5585	5765	2125	2424	12420	131	1225
		TCNAES	FEB 63022	33948	4954	5751	2492	1522	7907	97	987
707	OUTILS A MAIN ET POUR MACHINES	1000 LCE	JAN 14702	6550	2347	1405	623	24	3350	59	144
		TCNAES	FEB 12467	6716	2228	1505	162	17	1502	66	101
708	ARTICLES METAL. P. USAGE DOMEST.	1000 LCE	JAN 34197	10194	6731	10672	755	445	4444	38	913
		TCNAES	FEB 34627	10981	7415	12018	657	735	1657	174	946
709	ARTICLES MANUF. EN MET. COMM. NON	1000 LCE	JAN 122183	47062	21328	15462	5762	6607	22567	464	2930
		TCNAES	FEB 117419	44952	21524	23754	4356	5513	12626	1120	3173
710	CHAUDIÈRES ET LEURS APP. AUXIL.	1000 LCE	JAN 46447	24938	7656	1278	5735	1035	5753		504
		TCNAES	FEB 42647	16778	5158	1213	5714	4140	3535		359
711	MACH. A VAP., LOCOMOB., TURB. A VAP.	1000 LCE	JAN 21397	6610	3496	776	1545		8669		
		TCNAES	FEB 11293	4889		600	600	13	1388		
712	MOTEURS A PISTONS	1000 LCE	JAN 201436	95619	30295	6014	4576	1257	57286	113	3876
		TCNAES	FEB 153793	69679	28248	11130	4017	1150	34602	214	4053
713	PROPUL. A REACT., TURBINES A GAZ	1000 LCE	JAN 125619	6680	15900	12038	13528	237	75742	112	982
		TCNAES	FEB 142417	13198	22459	7355	11138	354	66754	252	827
714	MACH. ET APP. ELECTR. ROTATIFS	1000 LCE	JAN 109314	45757	17108	9403	1785	3540	28176	326	2815
		TCNAES	FEB 81962	31442	17930	7426	1508	1158	16331	171	5556
715	AUT. MOTEURS ET MACH. MOTRICES	1000 LCE	JAN 10378	3342	4197	671	441	55	1201		474
		TCNAES	FEB 13491	2592	4377	571	23	152	478		458
716	MACH. AGRICOLES, SANS TRACTEURS	1000 LCE	JAN 56890	21808	6847	6557	4932	2052	7957	5	6302
		TCNAES	FEB 62533	28651	7024	11435	3475	2278	3804	1	5861
717	TRACTEURS, SF P. SEMI-REMORQUES	1000 LCE	JAN 69442	20900	4017	12027	220	1741	30388		149
		TCNAES	FEB 63477	22241	2988	17753	257	3020	16485		225
718	MAT. DE GENIE CIVIL ET CONSTR.	1000 LCE	JAN 153001	50050	37003	6812	2342	10247	43653	34	860
		TCNAES	FEB 156016	50700	36801	22341	2102	17745	23453	56	808
719	MACH. P. IND. TEXT., CLIRS, PEAUX	1000 LCE	JAN 172681	90147	18918	15675	4461	10668	28920	193	742
		TCNAES	FEB 162898	86620	18918	15512	3461	5050	28920	172	1088

export  
INTRA (EUR-9)

SITC Rev. 2	Products - Produits	1979	EUR-9	Deutschland	France	Italia	Nederland	Belg.-Lux.	United Kingdom	Ireland	Danmark
725	PAPER AND PULP MILL MACHINERY	JAN FEB	18088 15225	9005 8087	1792 1405	2643 1560	1455 1835	1114 857	2420 1189	196 158	57 70
726	PRINTG. & BOOKBIND. MACHINERY	JAN FEB	37873 39408	23029 24625	1877 1862	1121 2002	1766 2226	1167 1257	8224 6848	115 149	614 399
727	FOOD-PROCESSG. MACH., NON-DOMEST.	JAN FEB	16006 17399	6060 6390	1210 1519	1254 1924	3157 3226	525 621	2010 2006	270 264	1380 1413
728	OTHER SPECIALIZED MACHINERY	JAN FEB	112468 126548	48880 58045	11265 11297	14390 20005	11190 13424	7535 7466	14489 12487	742 844	3513 2652
736	MACHINE-TOOLS FOR WORKG. METAL	JAN FEB	73607 77985	40307 49970	8422 10578	6542 10454	3787 4352	3726 3033	7569 6570	190 238	1064 1044
737	METALWORKING MACHINERY, NES.	JAN FEB	24654 32881	9997 13503	4242 3776	1000 3517	3754 3321	3072 3376	2105 3711	19 70	470 567
741	HEATING AND COOLING EQUIPMENT	JAN FEB	76245 90060	23886 25564	11500 14138	11522 21626	7142 6526	6156 6285	9556 5230	1324 1419	4999 4266
742	PUMPS FOR LIQUIDS	JAN FEB	54833 57008	25816 26059	5196 6460	4822 4662	3188 3188	3212 3066	5724 6017	518 518	4356 4473
743	PUMPS, NES; FANS; CENTRIFUGS, ETC.	JAN FEB	68907 80681	28947 32063	10075 10075	12300 12300	5451 6241	4445 5517	5553 11307	303 608	3200 3504
744	MECHANICAL HANDLING EQUIPMENT	JAN FEB	82007 99263	30995 38327	16022 16241	6615 6516	5512 12226	4721 6645	11758 41264	732 1154	2277 2686
745	NON-ELEC. MACHINERY, TOOLS, ETC.	JAN FEB	65847 65646	34622 34669	5117 4762	6866 5164	7075 5744	2713 3355	6952 7721	555 902	3087 3264
746	NON-ELEC. MACH. PARTS, ETC., NES.	JAN FEB	188367 210530	81102 90786	32851 32914	15064 20000	15022 16037	5723 10662	15856 23272	677 988	1892 10746
751	OFFICE MACHINES	JAN FEB	69995 72100	22592 22194	2706 2591	6561 6148	2302 2015	571 1473	5036 10142	315 508	1789 2007
752	ACP MACHINES AND PARTS THEREOF	JAN FEB	119316 122175	21112 20258	14794 27607	14555 4033	6022 1378	3541 3552	3557 41268	7104 12983	1431 646
755	OFFICE & ACP MACH. PARTS & ACC.	JAN FEB	100430 101064	34411 33773	15335 22541	5772 3675	14161 12746	3212 3462	15255 15661	3324 4530	835 776
761	TELEVISION RECEIVERS	JAN FEB	80199 70909	40622 36119	2421 2052	4445 4774	11562 7471	14626 16745	4812 2801	356 219	721 724
762	RADIO BROADCAST RECEIVERS	JAN FEB	76912 41128	12366 14370	1260 1900	1224 1452	5000 6537	7773 10742	1593 2175	573 594	1123 869
763	SOUND RECORDERS, PHONOGRAPHS	JAN FEB	21736 25165	6701 6008	1571 1966	288 2564	5567 2653	4787 7514	2149 2608	45 24	629 565
764	TELECOMM. EQPT., PARTS, ACC., NES.	JAN FEB	132968 122217	43097 38193	11253 11500	6154 19460	15728 14617	16573 22521	26750 13635	1871 1704	5362 5527
771	ELECTRIC POWER MACHINERY, NES.	JAN FEB	28723 33834	15626 18873	3055 3730	631 1116	3816 3813	2754 2072	1932 2003	415 560	288 385
772	SWITCHGEAR ETC & PARTS NES.	JAN FEB	131269 141849	62155 65231	22190 24626	10267 10267	12616 12866	11429 14124	9415 16821	1673 1821	1571 1573
773	ELECTRICAL DISTRIBUTING MACH.	JAN FEB	46929 43814	15449 15866	4920 6073	5225 4725	6525 4535	4546 4144	8905 3564	792 1012	88 124
774	ELECTRO-MEDIC. & RADIOLG. APP.	JAN FEB	31901 28056	10973 9778	4282 2766	1422 2020	3472 7577	4610 3721	2215 1785	104 114	822 695
775	ELEC. & NON-ELEC. DOMESTIC EQUIP.	JAN FEB	129992 144453	47795 50281	20220 22778	31655 43913	11567 5012	2426 2424	8879 5517	2903 3227	2955 3350
776	TRANSISTORS, VALVES, TUBES, ETC.	JAN FEB	104669 106144	31989 31158	22051 23048	10845 10845	22700 22700	5024 5006	11580 13017	1055 1184	138 127
778	OTHER ELECTRICAL MACHINERY, NES.	JAN FEB	189366 187475	62207 62220	32444 32494	12246 16663	22645 26000	20025 20025	16807 16846	523 644	1783 1653
781	PASSENGER MOTOR VEH. EXCL. BUSES	JAN FEB	1033452 1181103	403660 485796	270591 300466	63205 12667	15466 22667	24624 27114	31513 26013	2229 2621	564 519
782	LORRIES, SPEC. MOTOR VEHICL., NES.	JAN FEB	149289 189733	64269 70582	22756 22512	1000 21466	12885 12876	14600 17155	18410 17155	143 606	98 138
783	ROAD MOTOR VEHICLES, NES.	JAN FEB	47577 47267	19498 18329	2027 1741	1626 2322	15000 15000	4152 4846	1194 1194	27 97	
784	MOTOR VEHICLE PARTS & ACC., NES.	JAN FEB	415769 445937	157227 167576	98134 103700	34455 43582	12655 16000	35544 40700	65659 70530	743 1240	1788 2280
785	MOTOR AND OTHER CYCLES ETC.	JAN FEB	26388 31516	8508 8263	2073 2038	7966 11966	2415 2544	700 1201	2373 2373	153 153	87 119
786	VEHICL., NES, NOT MOTOR, TRAILERS	JAN FEB	42784 51930	18196 20914	6646 6322	1466 2425	4295 5263	2585 2566	5024 5839	692 1258	746 935
751	RAILWAY VEHICLES & ASS. EQUIP.	JAN FEB	10751 12563	7715 6029	1600 2266	105 164	445 436	253 161	572 406	18 9	3 1
752	AIRCRAFT AND ASSOC. EQUIPMENT	JAN FEB	135556 149678	67839 86006	22702 20755	2406 3043	4616 5571	2021 3616	35108 27597	145 225	854 521
753	SHIPS AND BOATS	JAN FEB	54072 71343	796 880	2200 4576	524 1027	2566 2066	251 1036	14151 6980	180 207	2665 3642
812	SANITARY, HEATING, LIGHTING APP.	JAN FEB	61726 72412	17941 18256	7482 8739	13566 21841	6564 6260	10500 11114	2701 3192	789 1195	1855 1653
821	FURNITURE AND PARTS THEREOF	JAN FEB	200408 241628	66939 72913	16555 17943	23451 31500	14625 14300	34561 34221	11049 10550	810 1181	5834 7412
831	TRAVEL GOODS, HANDBAGS AND STP.	JAN FEB	27561 31307	2682 3729	2225 2763	10564 20021	1363 1700	532 1147	458 672	74 139	157 166
842	MEN'S OUTERWEAR NOT KNITTED	JAN FEB	87986 115180	14897 20677	10568 10568	22312 22312	10482 7721	22025 26044	4817 7075	1579 1645	319 341
		JAN FEB	5054 6495	543 698	654 654	1100 1100	661 661	1710 2010	240 346	111 109	30 30
843	WOMEN'S OUTERWEAR NOT KNITTED	JAN FEB	116423 164620	22486 42887	25517 35141	22057 41600	2615 4532	11473 14473	6119 12852	2853 3884	622 622
		JAN FEB	3672 4912	824 1038	831 831	1316 1316	461 393	450 450	202 275	342 342	29 29

TAB. 8

COMMERCE DE LA CE  
par produitsexport  
EXTRA (EUR-9)

CTCI Rév. 2	Products - Produits	1979	EUR-9	Deutschland	France	Italia	Nederland	Belg.-Lux.	United Kingdom	Ireland	Danmark
725	MACHINES P. FABRICATION PAPIER	JAN FEB	47194 31624	32651 18811	3804 1999	4385 3613	661 42	46 4086	4581 4086	3 593	1059 904
726	MACH. P. IMPRIM., BRCC., RELIURE	JAN FEB	69073 51838	48202 33969	2523 4664	2403 2572	792 423	1036 542	13479 5715	3 13	635 638
727	MACH. IND. ALIMENT. SF APP. MENAGE	JAN FEB	50087 44479	21369 17114	6106 6256	4947 7237	3521 2654	2331 1835	7796 7306	23	3994 1673
728	ALT. MACH. APP. SPEC. P. INDUSTRIE	JAN FEB	377011 295399	204113 141239	41431 46124	37624 32544	16027 11263	5183 3343	59903 32528	274 125	10446 6131
726	MACH. - Outils P. Travail METALX	JAN FEB	206539 181126	127842 111258	21623 24030	17105 25519	1665 1275	4626 2576	31191 12576	748 136	2227 2595
727	ALT. MACHINES P. TRAVAIL METALX	JAN FEB	72220 57362	49397 38381	4831 4842	4646 2121	506 736	1317 1412	10250 5158	14 20	859 680
741	MACH. APP. P. CHAUFFAGE, REFRIGER.	JAN FEB	179589 164052	62423 57738	36845 37023	21610 32723	6270 7254	6530 4441	34458 15566	657 626	10796 6678
742	POMPES POUR LIQUIDES	JAN FEB	88529 81762	32656 31046	16758 16895	11056 11111	666 666	1666 1666	15113 8862	197 230	2413 1988
743	AUT. POMPES, VENTIL., CENTRIF., ETC.	JAN FEB	135592 130699	57611 51046	28008 30143	18164 18164	10242 10242	3076 3076	19821 13501	210 635	4919 4861
744	EQUIPEM. MECAN. DE MANUTENTION	JAN FEB	164611 147950	70408 65579	36442 36672	13615 13615	6552 4396	2662 3166	30472 16212	2178 190	4482 3348
745	AUT. MACH. APP. ET Outils M. ELEC.	JAN FEB	115585 98684	66861 58334	10424 8483	10175 13627	3266 2756	1552 1784	16670 9534	160 225	5565 3601
745	PART. ET ACCESS. DE MACH., ADA	JAN FEB	220137 213978	94173 95470	38350 41369	25441 25441	7502 6256	4610 4610	36677 29654	191 292	9033 6031
751	MACHINES, APPAREILS DE BUREAU	JAN FEB	56637 53867	23254 19233	3192 3074	6460 5070	10427 12206	241 241	7630 7630	126 56	2662 2662
752	MACH. AUTOM. P. TRAIT. INF. CRPAT.	JAN FEB	70426 64794	25498 22354	13515 16250	7462 4630	1076 762	2176 2376	17500 14717	1571 2821	1228 824
755	PART. ET ACCESS. P. MACH. 751+752	JAN FEB	49965 48222	14331 13452	6353 11187	3251 3251	2453 2453	1610 1061	16655 13447	342 607	995 797
761	RECEPTEURS DE TELEVISION	JAN FEB	34171 31010	16450 13247	1210 1813	553 622	7027 4862	556 4873	2831 2872	1 3	601 576
762	RECEPTEURS DE RADIOFFREQU.	JAN FEB	5457 11195	4928 6125	566 566	66 466	1670 2224	676 616	686 457	1 1	829 506
762	PENCGRAPHES, MACH. A DICTER ETC	JAN FEB	22551 14766	5594 5475	1333 2764	287 809	4777 1040	214 336	5431 3421	6 6	909 914
764	APP. DE TELECOMMUNICATION, ADA	JAN FEB	255708 175527	66546 50620	28885 20707	25106 15666	44366 23676	14545 12752	56649 32888	298 499	6311 6640
771	MACH. P. PRODUCT. TRANSF. D' ELECTRIC.	JAN FEB	111866 99436	21576 25876	66576 62366	3656 2706	1531 1357	4014 4060	10687 4060	311 406	1075 726
772	APPAR. P. OCCUPURE, COMMUNICATION ETC.	JAN FEB	188256 187626	80239 86627	49756 51139	18870 17651	6276 5066	5107 6376	26550 17506	444 515	3573 2763
773	EQUIPEM. P. DISTRIBUT. D' ELECTRIC.	JAN FEB	74541 64218	25599 21422	17353 21113	6006 5156	1526 1226	3610 3257	16303 12252	169 366	1374 395
774	APP. ELEC. MEDICALE ET RADIOLOG.	JAN FEB	51747 36642	20830 19274	9016 4859	1622 1442	12665 5162	1476 1726	5042 2950	76 76	1086 1315
775	MACH. APP. DOMEST. ELEC. CL. NCA	JAN FEB	76459 89744	26879 29693	12559 14048	15462 23210	5621 12382	765 606	4303 4339	97 257	5753 4809
776	LAMPES ET TUBES ELECTRON., ETC.	JAN FEB	58984 49433	27452 28351	10770 10464	4566 4532	6785 6785	1216 606	4348 6519	1440 1490	124 84
776	AUTRES MACH. ET APP. ELECTR., ADA	JAN FEB	235829 173820	145599 94606	28899 27782	13427 11164	13542 13542	1605 1605	25452 15953	144 89	3678 3161
781	AUTOMOBILES P. PERSONNES SF BUS	JAN FEB	650223 652767	387441 418945	117555 115086	51223 62552	7146 5166	15186 14186	65552 32423	3 3	1265 1244
782	AUTOM. P. MARCH. ET LS. SPECIALX	JAN FEB	209171 225660	113296 113563	32040 27658	14042 27658	1757 2666	4421 13411	42534 24612	1080 722	
783	VEHICULES AUTOMOB. ROLLTRES ADA	JAN FEB	37428 39016	24327 25490	2626 6488	4600 3755	600 170	655 1556	3333 670	33 33	43 10
784	PARTIES VEHIC. AUTOMOB. ROLLTRES	JAN FEB	403893 386211	172391 166058	81662 80561	25623 41951	3613 3936	11676 13153	96477 59305	304 360	1537 2144
785	MOTOCYC. VELOCIP. AV. CL. SANS PCT	JAN FEB	29820 25119	6357 6357	6211 6211	6262 6641	137 105	1156 565	7288 1610		267 942
786	VEHICUL. NON MOTOCRIS., REMCRICLES	JAN FEB	40446 44601	16729 16455	6694 12698	5015 7441	1303 1356	1752 1727	4557 2896	70 365	1290 1661
791	VEHIC. MAT. FIXE P. VOIES FERREES	JAN FEB	55203 42736	16281 7981	23401 21262	1257 1665	26 65	1056 1521	13004 6695	110 1	18 18
792	APPAREILS DE NAVIGAT. AERIEUNE	JAN FEB	159725 200326	9402 33243	42025 40545	16466 24861	6416 25001	556 711	81121 75309	382 431	289 202
793	BATEAUX	JAN FEB	133002 220084	39269 24656	8761 8761	2403 4166	10241 70001	61 41	64668 73300	50 20	6785 9465
812	APP. SANIT. HYG. CHALFF. ECLAIRAGE	JAN FEB	39824 37080	11151 12293	8630 7425	6215 10070	2472 1645	663 757	7461 2630	106 58	1126 1198
821	MEUBLES ET LEURS PART. ET PIECE	JAN FEB	109858 123150	37315 38558	12695 15065	31655 46050	3216 2562	2121 1647	13719 8149	46 39	9089 10740
831	ART. VOYAGE, SACS A MAIN ET SIM.	JAN FEB	23004 26192	3269 4883	5055 5741	13257 16515	260 246	251 70	586 554	1 27	321 716
842	VETEM. DESSUS HOMMES, SF BONNET.	JAN FEB	32781 40165	6013 6762	6257 7541	5966 14267	641 676	2360 3260	5843 6196	89 288	884 1169
		JAN FEB	1698 1931	298 310	255 275	616 570	57 63	162 235	301 389	8 13	41 48
843	VETEM. DESSUS FEMMES, SF BONNET.	JAN FEB	60160 79328	18571 24050	16878 22586	6612 15333	1240 1265	666 725	10689 10090	326 325	2954 4954
		JAN FEB	1732 1964	466 551	265 356	266 387	71 76	35 25	451 356	11 11	99 155

export  
INTRA (EUR-9)

SITC Rev. 2	Products - Produits	1979	EUR-9	Deutschland	France	Italia	Nederland	Belg.-Lux.	United Kingdom	Ireland	Danmark
E44	UNCEER GARMENTS, NOT KNITTED	1000 ELA	13336	2564	1501	2766	3245	1461	524	698	33
		JAN	19708	4763	2227	4968	3245	1461	1347	814	105
	TCAS	JAN	642	122	49	105	70	43	37	10	
		FEB	978	260	64	163	107	52	67	54	
E45	OUTERWEAR, KNITTED, NOT ELASTIC	1000 ELA	105656	20569	15017	45903	5544	4465	7807	1181	1146
		JAN	169499	25268	18997	48433	7078	4312	10874	1771	1368
	TCAS	JAN	4643	537	278	2757	267	177	387	61	45
		FEB	7076	594	487	4244	267	247	487	81	60
E46	UNCEER GARMENTS, KNITTED	1000 ELA	31368	5832	6394	8575	2131	2162	2644	2262	364
		JAN	48538	7858	11844	17327	2478	2688	3178	2372	225
	TCAS	JAN	2230	386	235	878	318	132	329	332	15
		FEB	3257	367	235	1048	318	132	329	332	15
E47	TEXTILE CLOTHING ACCESSORIES	1000 ELA	15487	2589	3260	6524	1178	167	1662	124	202
		JAN	31400	3069	3600	2054	1308	167	1662	206	174
	TCAS	JAN	940	118	90	428	102	60	58	9	25
		FEB	1727	115	105	1138	102	60	137	17	20
E48	HEADWEAR, NON TEXT. CLOTH. ACCESS.	1000 ELA	26183	3249	4548	1582	352	1434	2224	309	263
		JAN	34602	3725	4737	1582	352	1434	2224	486	467
	TCAS	JAN	1710	226	378	554	311	157	228	19	7
		FEB	2040	199	378	554	311	157	228	31	6
E51	FOOTWEAR	1000 ELA	145938	9583	17720	106201	5202	1675	3581	1000	702
		JAN	218205	12707	20444	106201	5202	1675	3581	1000	584
		FEB	7781	4970	562	21	1385	301	456	45	20
E51	FOOTWEAR	1000 ELA	10226	612	213	21	402	301	456	45	11
		JAN	29288	8706	7105	1522	327	361	424	434	1052
		FEB	33725	9397	1929	2527	327	361	424	434	1248
E52	METERS AND COUNTERS, NES	1000 ELA	5978	3471	1894	338	263	252	514	14	13
		JAN	7670	4621	1894	338	263	252	514	14	13
		FEB	7670	4621	1894	338	263	252	514	14	13
E54	MEASURING, CHECKING, CONTR. INSTR.	1000 ELA	126778	43870	15445	6822	17208	5205	27158	2980	4803
		JAN	127098	47182	18082	6822	17208	5205	27158	2980	4803
		FEB	31141	14660	1413	1086	577	1677	6895	372	795
		FEB	38217	16435	1730	1264	577	1677	6895	424	1256
E52	PHOTOGR. & CINEMATOG. SUPPLIES	1000 ELA	72432	17544	16538	1315	655	1528	8860	367	125
		JAN	75679	16886	16538	1315	655	1528	11164	254	75
		FEB	3086	359	403	252	142	32	1659	34	344
		FEB	3124	459	416	252	142	32	1666	44	321
E54	OPTICAL GOODS, NES	1000 ELA	19781	7979	6541	332	1267	473	722	579	58
		JAN	22785	8892	7667	332	1267	473	1289	648	49
		FEB	23754	10904	7105	340	678	525	1749	471	137
E55	WATCHES AND CLOCKS	1000 ELA	28937	12683	7105	340	678	525	2681	471	166
		JAN	119846	40110	17245	1650	1624	1610	5571	989	1881
		FEB	113648	30724	16140	17328	1624	1610	11665	7488	1674
E53	ARTICLES OF PLASTIC, NES	1000 ELA	134720	47620	15484	11167	17727	1718	9630	2646	4898
		JAN	147008	49846	17298	11167	17727	1718	11418	2837	5048
		FEB	42883	12580	6975	600	3121	314	8067	1173	303
		FEB	56366	14791	7172	11922	3622	4137	11214	2718	450
E55	OFFICE & STATIONERY SUPPLIES	1000 ELA	14615	7044	3999	511	567	327	1833	388	152
		JAN	19005	8104	3999	511	567	327	1833	388	152
		FEB	14615	7044	3999	511	567	327	1833	388	152
E56	WORKS OF ART AND ANTIQUES	1000 ELA	16269	2784	2947	654	207	362	7807	714	468
		JAN	17695	2784	2947	654	207	362	7807	714	468
		FEB	30339	8484	3305	11245	526	2144	3119	486	258
		FEB	34206	9627	3171	11245	526	2144	2842	880	258
E56	MUSICAL INSTRUMENTS AND PARTS	1000 ELA	43644	14379	5170	6824	7326	3281	6882	373	201
		JAN	51805	14379	5170	6824	7326	3281	6882	373	201
		FEB	40978	11472	7125	6824	7326	3281	2960	1437	1999
		FEB	46275	12464	8178	7237	8235	3281	2960	1437	2283
E51	POSTAL PACKAGES, NES	1000 ELA	28528		1247		1224	30	25795	735	
		JAN	15489		1247		1224	30	12218	735	
		FEB	12951				412		4228	7878	171
		FEB	11555						3048	7878	171
E54	ZOO ANIM., DOGS, CATS & THE LIKE	1000 ELA	673	37	21	14	224	57	169	52	89
		JAN	797	37	21	14	224	57	169	52	89
		FEB	1457	576	208	662	4052	73	5165		295
		FEB	9696	1420	428	1276	3822	73	2444		233
E51	COIN, EXCL. GOLD, NOT LEG. TENDER	1000 ELA	718	7				2	85		
		JAN	180	7				2	85		
		FEB	13300	3207	2454	54	444	1122	749	60	164
		FEB	21590	4922	4936	180	444	1122	684	73	164

export  
EXTRA (EUR-9)

CTCI Rév. 2	Products - Produits	1979	EUR-9	Deutschland	France	Italia	Nederland	Belg.-Lux.	United Kingdom	Ireland	Danmark
E44	SOUS-VETEMENTS, SF BONNETERIE	1000 LCE	JAN 4677	1237	1311	1045	162	63	709	41	65
		TCNNE	FEB 6763	1566	1965	1624	302	130	717	2	3
E45	VETEMENTS BONNET. NON ELAST.	1000 LCE	JAN 39073	12412	4287	10522	1156	406	5811	180	3755
		TENNES	FEB 59549	14651	2307	22022	1100	557	2062	95	4752
E46	SOUS-VETEMENTS DE BONNETERIE	1000 LCE	JAN 19171	8879	4507	1012	617	45	2685	3	1219
		TENNES	FEB 22854	10317	5124	2312	630	65	2083	3	2059
E47	ACCESSOIR. VETEMENT EN TEXT. NDA	1000 LCE	JAN 11701	2444	2511	3127	250	315	2805	10	199
		TENNES	FEB 15956	3067	3056	7614	303	27	1648	6	175
E48	VET. EN MAT. N. TEXT., COIFFURES	1000 LCE	JAN 14874	3540	2687	420	444	175	2700	32	1042
		TENNES	FEB 18119	3779	2707	5748	642	157	2030	51	804
E51	CHAUSSURES	1000 LCE	JAN 101303	8398	11551	22623	162	675	4773	803	1474
		TENNES	FEB 121292	9801	12705	51613	168	4111	4111	1017	1495
E71	APPAREILS ET INSTR. D'OPTIQUE	1000 LCE	JAN 14054	7533	985	70	2147	567	1703	22	31
		TENNES	FEB 13301	8852	1310	115	1772	132	1085	27	27
E72	INSTRUM. ET APP. MEDICO-CHIRURG.	1000 LCE	JAN 42397	21150	4895	533	2005	1405	8881	1438	1349
		TENNES	FEB 38104	19371	2555	2560	1542	1141	6099	1438	1262
E73	COMPTEURS ET INSTRUM. DE MESURE	1000 LCE	JAN 8233	4262	1282	265	65	11	1885	25	118
		TENNES	FEB 8417	4853	1650	422	51	4	1312	3	34
E74	INSTR. DE MESURE, VERIFIC., ETC.	1000 LCE	JAN 183923	67686	37254	7164	6756	2316	51310	1230	7187
		TENNES	FEB 168225	68158	31279	10519	7523	2668	35033	1523	7122
E81	APP. ET EQUIPEM. PHOTOGRAPHIQUES	1000 LCE	JAN 29753	16202	2308	1522	1067	374	2734	208	832
		TENNES	FEB 27834	16764	1857	2661	930	422	4074	182	884
E82	PROFILS PHOTO- ET CINEMATOG.	1000 LCE	JAN 51424	15743	5302	1140	3625	16566	4674	22	179
		TENNES	FEB 51091	15112	2652	1822	3242	17732	5890	15	148
E83	FILMS CINEMA, IMPRES. ET DEVEL.	1000 LCE	JAN 4225	217	699	506	21	118	2190	1	166
		TENNES	FEB 3764	463	810	732	18	77	1534	5	125
E84	ELEMENTS D'OPTIQUE; LUNETTERIE	1000 LCE	JAN 31309	14898	5024	5561	480	54	1071	88	133
		TENNES	FEB 33323	15995	9442	5251	527	41	838	122	106
E85	PORCELERIE	1000 LCE	JAN 33313	13023	11155	3115	258	436	4733	22	127
		TENNES	FEB 30640	15766	13060	3225	375	375	5246	31	154
E86	IMPRIMES	1000 LCE	JAN 109339	39645	19977	513	4714	2604	33230	110	2946
		TENNES	FEB 107783	44376	23250	7374	4421	20848	20848	1815	2475
E87	OLVRAGES, NDA, EN MAT. PLASTIQUES	1000 LCE	JAN 67206	25235	9568	5817	2531	2036	8512	177	7528
		TENNES	FEB 69844	27590	11391	11911	3452	2147	5761	104	7681
E88	VOIT. ENFANT, ART. SPORT, JOUETS	1000 LCE	JAN 35716	10712	4293	5823	585	1671	2618	83	771
		TENNES	FEB 36151	12054	4412	5211	750	1304	6125	258	1091
E89	PAPETERIE, FOURNIT. DE BUREAU	1000 LCE	JAN 17771	7447	3554	570	577	113	4543	149	418
		TENNES	FEB 20054	9022	4323	275	460	24	2541	178	347
E90	DEJETS D'ART ET ANTIQUITES	1000 LCE	JAN 39857	4142	6031	266	1132	1025	26779	1	481
		TENNES	FEB 31957	2658	8880	517	515	72	21134	10	127
E91	BIJOUTERIE, JOAILLERIE, ORFÈVRE	1000 LCE	JAN 84814	9841	12405	54171	285	1443	6036	69	560
		TENNES	FEB 89213	11934	10366	57807	165	544	6850	101	882
E92	INSTRUM. DE MUSIQUE ET ACCESS.	1000 LCE	JAN 31137	14645	2708	2285	1641	424	4877	13	469
		TENNES	FEB 30402	15902	4450	2285	1652	422	4863	38	362
E93	AUT. ARTICLES MANUFACTURES, NDA	1000 LCE	JAN 39362	12440	5980	4427	2276	555	6085	657	2488
		TENNES	FEB 45457	12581	5910	5628	2175	4285	4285	268	2018
E94	OCCASIONNELS NON CLASS. ATILL.	1000 LCE	JAN 53046	1946	3393	101	1201	5	48430	560	294
		TENNES	FEB 45457	1946	3393	101	1201	5	35831	294	294
E95	TRANSACT. SPEC. ET ARTICLES NDA	1000 LCE	JAN 33424	127	60	23	55	60	19757	8819	497
		TENNES	FEB 31960	127	60	23	55	60	15101	8580	719
E96	ANIMALS ZOO, CHIENS, CHATS, ETC.	1000 LCE	JAN 736	110	64	23	55	60	86	36	209
		TENNES	FEB 786	110	64	23	55	60	268	37	74
E97	ARMURERIE ET MUNITIONS GLERRE	1000 LCE	JAN 19906	1831	708	741	1465	249	14857	352	352
		TENNES	FEB 15480	2083	615	842	253	246	1056	545	545
E98	MONNAIE NON EN CIRCUL. SF D'OR	1000 LCE	JAN 1622	1028	26	70	462	112	112	112	112
		TENNES	FEB 744	26	26	1	105	105	105	105	105
E99	OR, NON MONETAIRE	1000 LCE	JAN 32407	5049	7755	47	10267	1658	7342	2	49
		TENNES	FEB 39041	9137	5250	140	11863	5658	6880	2	71

TRENDS IN TRADE  
of the main non-EC countries

TAB. 9

value in Mio s

Period Période	Greece Grèce		Turkey Turquie		Norway Norvège		Sweden Suède		Finland Finlande		
	World	EUR 9	Monde	EUR 9	World	EUR 9	Monde	EUR 9	World	EUR 9	
<b>import</b>											
1976	IV	1 889,9	727,0	1 359,0	572,4	3 280,8	1 486,9	5 698,5	2 944,1	2 225,0	707,8
1977	I	1 381,5	579,0	1 369,6	614,2	3 209,1	1 447,8	5 220,6	2 730,1	1 770,3	669,7
	II	1 760,3	755,7	1 539,7	665,0	3 157,4	1 385,4	4 984,0	2 468,3	1 896,0	665,5
	III	1 752,6	696,7	1 515,9	613,8	3 175,9	1 447,0	4 531,3	2 293,4	1 879,8	610,1
	IV	1 891,8	850,7	1 268,5	492,1	3 333,2	1 556,8	5 032,1	2 516,9	2 055,2	683,9
1978	I	1 593,6	731,3	934,2	391,4	2 906,6	1 353,6	4 669,5	2 415,8	1 802,8	676,1
	II	1 938,8	817,6	1 248,2	449,2	3 077,8	1 307,7	4 822,5	2 507,9	1 885,9	690,4
	III	1 809,7	807,7	887,5	404,4	2 368,9	1 100,0	4 702,2	2 358,0	1 895,0	651,2
	IV	2 215,2	953,5	1 409,0	525,0	3 118,6	1 386,2	6 059,4	3 064,0	2 278,0	664,2
1977	N	675,9	281,3	342,6	109,7	1 071,9	495,2	1 614,0	820,2	691,9	249,0
	D	624,2	289,9	563,9	210,6	1 086,1	443,8	1 686,6	834,3	740,1	222,5
1978	J	517,5	229,7	177,0	113,0	1 014,1	438,6	1 524,4	758,9	654,1	249,9
	F	454,0	213,0	486,2	154,2	940,5	479,4	1 463,3	754,8	535,0	191,4
	M	619,8	287,5	271,3	124,2	952,0	435,8	1 681,8	902,1	613,7	234,8
	A	684,3	289,0	429,2	144,8	1 121,1	447,8	1 583,7	835,0	577,7	229,4
	M	622,7	257,7	430,8	165,2	1 036,7	443,9	1 601,3	806,8	685,5	244,0
	J	631,8	270,9	388,2	139,2	920,0	416,0	1 637,5	866,1	622,7	217,0
	J	543,0	263,8	284,8	127,8	644,9	307,9	1 258,1	640,9	626,3	198,1
	A	491,3	252,0	235,5	113,5	839,9	388,5	1 734,9	858,7	601,1	227,8
	S	775,4	291,9	367,2	163,1	884,0	403,6	1 709,2	858,4	667,6	225,3
	O	889,6	352,2	406,1	160,1	1 115,6	498,7	2 175,8	1 096,9	772,2	287,8
1979	N	781,4	322,6	406,3	134,9	1 122,8	466,5	2 003,0	1 022,3	781,7	272,9
	D	544,2	278,7	596,6	230,0	880,2	421,0	1 880,6	947,4	724,3	103,5
1979	J			279,0	110,7	956,9	396,2	1 853,6	924,7	899,0	332,9
	F			382,6	146,0	895,9	427,6			601,7	219,9
<b>export</b>											
1976	IV	873,5	403,3	458,4	272,3	2 198,4	1 214,1	5 073,8	2 376,8	1 960,0	705,0
1977	I	588,2	277,3	491,9	250,0	2 010,9	1 223,2	4 754,3	2 272,7	2 354,9	701,6
	II	637,6	308,2	391,7	173,5	2 176,4	1 199,9	4 896,4	2 220,7	1 685,3	659,0
	III	617,8	303,9	308,0	154,4	2 099,3	1 062,8	4 022,0	1 926,9	1 955,1	676,8
	IV	886,7	413,0	561,3	290,3	2 359,0	1 208,1	5 145,8	2 293,2	2 195,0	748,4
1978	I	694,3	351,9	480,2	233,7	2 121,7	1 254,5	4 895,7	2 421,3	1 899,3	752,9
	II	750,6	390,8	483,5	248,1	3 076,9	2 120,1	5 488,3	2 575,9	2 036,4	795,2
	III	787,6	379,1	471,8	224,9	2 022,6	1 196,6	4 779,5	2 216,0	2 013,9	772,4
	IV	1 103,5	573,9	852,7	383,5	2 593,1	1 379,6	6 399,9	2 933,0	2 618,9	948,2
1977	N	249,0	109,0	160,2	82,8	684,5	360,6	1 663,0	718,8	708,6	253,6
	D	390,6	167,0	265,9	124,0	949,8	476,4	1 821,4	806,3	765,9	268,8
1978	J	186,5	94,3	151,2	68,3	698,1	427,2	1 504,4	753,9	624,3	242,8
	F	252,5	136,0	169,9	91,6	669,4	389,3	1 613,6	786,5	617,2	228,9
	M	254,3	121,2	159,1	73,8	754,2	438,0	1 777,7	880,9	657,8	281,2
	A	226,9	108,2	182,7	93,0	702,9	414,8	1 880,0	860,0	690,2	267,0
	M	259,8	135,4	138,7	74,5	1 142,0	818,9	1 715,3	809,0	687,3	270,1
	J	263,9	147,2	162,1	80,6	1 232,0	886,4	1 893,0	906,9	658,9	258,1
	J	251,2	120,0	143,4	68,5	635,0	375,7	1 238,3	575,8	636,4	243,4
	A	242,2	119,8	167,0	67,8	785,7	397,8	1 583,6	802,2	582,7	238,8
	S	294,2	139,3	161,4	88,6	801,9	423,1	1 957,6	938,0	794,8	290,2
	O	303,4	159,4	212,7	104,4	833,3	460,6	2 181,9	1 001,3	872,5	315,0
1979	N	305,9	155,6	258,8	116,0	879,3	448,7	2 167,9	1 014,3	907,9	337,6
	D	494,2	258,9	381,2	163,1	880,5	470,3	2 050,1	918,5	838,5	295,6
1979	J			216,2	80,3	977,9	558,0	1 847,5	915,7	868,4	353,9
	F			249,3	80,3	945,2	575,0			710,0	268,3



TAB. 9

ÉVOLUTION DU COMMERCE  
des principaux pays tiers

valeurs en Mio \$

Period Période	Switzerland Suisse		Austria Autriche		Portugal		Spain Espagne		Yugoslavia Yougoslavie			
	Monde	EUR 9	World	EUR 9	Monde	EUR 9	World	EUR 9	Monde	EUR 9		
<b>import</b>												
1976	IV	4 170,3	2 754,0	3 360,0	2 144,7	1 173,4	453,8	4 723,0	1 584,3	2 097,5	844,5	
1977	I	4 116,2	2 717,2	3 234,2	2 080,4	1 059,6	512,9	4 206,1	1 518,6	2 052,1	784,3	
	II	4 313,4	2 842,2	3 361,4	2 117,2	1 249,5	511,9	5 043,8	1 724,0	2 577,6	949,1	
	III	4 461,5	2 975,6	3 605,2	2 407,2	1 246,9	504,2	4 173,6	1 367,7	2 357,7	946,4	
	IV	5 048,7	3 402,8	4 055,0	2 704,8	1 284,1	568,8	4 410,6	1 499,3	2 303,7	922,5	
1978	I	5 455,8	3 708,2	3 652,9	2 351,9	1 316,2	563,6	4 439,2	1 498,9	2 312,9	857,9	
	II	5 836,4	3 947,0	3 885,2	2 556,5	1 388,3	627,2	4 689,6	1 659,2	2 357,5	920,0	
	III	5 916,7	3 972,1	3 895,1	2 559,1	1 224,1	554,2	4 401,9	1 445,0	2 239,3	909,4	
	IV	6 600,8	4 547,5	4 580,0	3 023,9	1 265,2	619,0	5 182,6	1 892,3	2 765,7	1 062,5	
1977	N	1 719,1	1 157,0	1 442,3	972,4	502,1	216,3	1 478,4	523,6	633,2		
	D	1 706,1	1 135,2	1 348,0	888,5	424,6	177,2	1 524,6	494,7	959,6	518,3	
1978	J	1 690,2	1 128,8	1 180,0	737,7	461,4	196,5	1 516,9	481,3	826,5	300,9	
	F	1 728,9	1 188,1	1 137,9	734,5	388,5	162,0	1 631,6	516,6	693,1	247,9	
	M	2 036,7	1 391,3	1 335,0	879,7	466,3	205,1	1 290,7	501,0	793,3	309,1	
	A	1 877,8	1 278,5	1 291,9	852,4	435,5	201,7	1 375,3	553,3	749,3	282,6	
	M	1 846,3	1 226,0	1 206,5	790,4	488,9	203,8	1 598,0	531,5	816,0	334,4	
	J	2 112,3	1 442,5	1 386,8	913,7	463,9	221,7	1 716,3	574,4	792,2	303,0	
	A	1 832,0	1 214,9	1 251,5	812,1	386,0	178,3	1 644,7	527,5	645,5	248,7	
	J	1 916,0	1 266,9	1 280,2	846,5	422,6	196,8	1 282,5	418,7	869,8	357,9	
	S	2 168,7	1 491,0	1 363,4	900,5	415,5	179,1	1 474,7	498,8	824,0	302,8	
	O	2 332,6	1 626,6	1 594,2	1 054,2	448,5	182,6	1 806,4	600,4	886,1	305,3	
	N	2 247,8	1 562,2	1 612,5	1 087,7	492,8	270,5	1 753,3	652,7	809,6	321,8	
	D	2 020,4	1 358,7	1 373,3	882,0	323,8	165,9	1 622,9	639,2	1 070,0	435,4	
	1979	J	2 006,9	1 385,8	1 404,2	926,1			1 688,7	624,6		
		F	2 200,3	1 547,9	1 375,7	903,7			1 981,8	672,0		
<b>export</b>												
1976	IV	4 334,3	1 894,5	2 482,6	1 124,6	479,7	242,4	2 577,7	1 202,7	1 315,6	365,7	
1977	I	3 794,3	1 782,8	2 211,9	1 103,8	485,0	254,7	2 568,2	1 243,8	1 181,2	366,2	
	II	4 138,5	1 885,2	2 397,3	1 162,5	517,7	250,7	2 599,3	1 198,7	1 328,3	327,9	
	III	4 195,8	1 903,6	2 460,0	1 233,6	444,1	224,3	2 192,8	904,6	1 191,8	289,8	
	IV	5 358,1	2 474,7	2 702,8	1 341,1	560,2	298,7	2 862,4	1 394,8	1 356,5	331,9	
1978	I	5 204,2	2 484,2	2 728,0	1 403,7	556,4	323,5	3 057,0	1 468,7	1 264,0	334,3	
	II	5 664,2	2 677,7	2 980,3	1 560,3	588,6	334,6	3 185,3	1 506,0	1 268,2	316,5	
	III	5 922,7	2 778,2	2 949,6	1 564,7	550,1	287,8	2 937,3	1 224,8	1 392,8	283,9	
	IV	6 783,6	3 193,0	3 544,1	1 876,5	732,8	404,7	3 938,3	1 871,7	1 624,7	344,5	
1977	N	1 788,4	845,8	900,8	459,3	206,9	101,9	863,1	400,0	401,8		
	D	1 942,9	849,3	949,0	442,9	177,9	104,4	1 122,6	583,4	562,3	163,6	
1978	J	1 584,5	775,1	772,5	404,4	178,2	102,9	956,9	473,7	404,3	102,1	
	F	1 754,1	816,2	897,4	458,3	173,5	96,6	1 098,0	523,3	390,2	107,8	
	M	1 865,6	892,9	1 058,1	541,0	204,7	124,0	1 002,1	471,7	469,5	124,4	
	A	1 815,4	867,5	964,0	492,7	180,4	108,1	1 084,2	514,8	407,2	101,8	
	M	1 794,9	854,0	907,0	476,8	200,8	108,3	1 045,9	473,8	422,3	106,9	
	J	2 053,9	956,2	1 109,4	590,8	207,4	118,2	1 055,2	517,4	438,7	107,8	
	J	1 853,1	885,4	959,3	506,3	212,0	105,1	1 090,5	458,8	519,8	80,0	
	A	1 821,3	825,9	900,3	455,9	152,6	80,1	936,2	383,8	400,1	91,3	
	S	2 248,3	1 066,9	1 090,0	602,5	185,5	102,6	910,6	382,2	472,9	112,6	
	O	2 342,4	1 153,0	1 191,9	664,0	245,0	126,9	1 151,8	583,3	518,3	109,7	
	N	2 251,3	1 051,0	1 113,2	621,0	264,2	156,1	1 307,0	570,0	439,0	106,8	
	D	2 189,9	989,0	1 239,0	591,5	223,6	121,7	1 479,5	718,4	667,4	128,0	
	1979	J	1 895,1	965,8	1 016,1	584,1			1 316,5	651,9		
		F	1 988,4	1 009,6	1 056,5	590,8			1 492,5	736,8		



TAB. 9

ÉVOLUTION DU COMMERCE  
des principaux pays tiers

valeurs en Mio \$

Period Période	Israel Israël		Japan Japon		T'ai-wan Taiwan		Hong Kong		Australia Australie		
	Monde	EUR 9	World	EUR 9	Monde	EUR 9	World	EUR 9	Monde	EUR 9	
<b>import</b>											
<b>fob</b>											
1977	I	1 122,0	417,6	17 300,7	947,1	1 820,7	161,1	2 398,8	304,5	3 037,0	763,8
	II	1 209,8	510,1	17 798,5	1 045,3	2 227,4	190,1	2 636,8	324,0	3 101,3	808,3
	III	1 216,3	475,6	17 582,7	1 077,4	2 144,9	176,6	2 521,4	340,3	3 142,7	787,0
	IV	1 376,6	458,0	18 139,7	1 130,6	2 329,0	211,2	2 903,3	372,5	2 959,5	731,9
1978	I	1 454,3	706,4	18 148,6	1 272,5	2 199,9	188,1	2 837,0	390,0	3 191,2	824,3
	II	1 397,9	546,7	19 170,3	1 441,8	2 731,8	250,2	3 259,0	452,0	3 303,7	837,9
	III	1 439,5	575,0	19 934,3	1 599,4	2 974,7	261,8	3 369,0	470,0	3 598,6	873,5
	IV	1 566,9	627,0	22 080,0	1 760,1			3 975,0	593,0	3 920,8	1 001,1
1979	I			23 427,1	1 711,3						
1977	D	466,6	217,0	6 393,9	427,8	839,7	85,0	1 065,3	133,4	859,4	241,9
1978	J	467,3	216,9	5 996,7	400,9	778,9	67,1	931,0	127,0	1 118,9	274,7
	F	460,3	221,3	5 787,3	420,0	643,9	57,8	848,0	117,0	970,8	239,7
	M	267,7	268,2	6 364,6	451,6	777,1	63,2	1 058,0	146,0	1 101,5	309,9
	A	447,7	182,4	6 248,7	472,4	902,4	89,5	1 074,0	153,0	1 026,6	251,8
	M	476,3	187,0	7 161,2	455,0	911,8	86,8	1 088,0	143,0	1 151,4	312,0
	J	458,1	177,3	5 760,4	514,4	917,6	73,9	1 097,0	156,0	1 125,7	274,1
	J	485,5	180,8	6 301,4	531,1	1 017,9	83,9	1 086,0	161,0	1 209,3	272,8
	A	491,8	186,2	6 819,6	586,5	1 049,2	85,4	1 119,0	146,0	1 298,1	343,9
	S	462,2	208,0	6 813,3	481,8	907,2	92,5	1 164,0	163,0	1 091,2	256,8
	O	494,2	189,1	7 007,6	538,4	922,5	97,4	1 193,0	172,0	1 374,0	366,7
	N	518,0	214,5	7 307,9	598,4	1 129,7	82,5	1 357,0	215,0	1 377,7	336,9
	D	554,7	223,4	7 764,5	623,3			1 425,0	206,0	1 169,1	297,5
1979	J	563,5	244,4	7 532,8	513,5					1 421,1	439,1
	F	511,2	215,1	7 400,5	595,0					1 280,0	
	M			8 493,8	602,8						
	A			8 303,6	604,4						
<b>export</b>											
1977	I	748,9	296,6	17 757,2	1 897,7	1 862,4	238,1	2 052,3	449,0	3 099,7	526,7
	II	725,3	269,9	19 653,9	2 169,3	2 307,9	252,9	2 323,9	472,0	3 317,1	524,2
	III	683,0	208,7	20 578,9	2 334,6	2 456,1	258,2	2 614,3	511,2	3 395,7	445,3
	IV	928,9	324,9	22 576,9	2 307,1	2 721,7	364,0	2 636,0	615,1	3 451,8	450,3
1978	I	974,5	362,8	21 891,0	2 265,1	2 372,1	275,7	2 247,0	455,0	3 315,5	501,7
	II	943,3	323,2	23 747,2	2 586,1	3 207,7	323,6	2 798,0	572,0	3 602,3	503,3
	III	852,2	269,0	25 331,5	3 002,7	3 555,4	368,1	3 128,0	682,0	3 566,3	477,2
	IV	1 149,7	389,1	26 662,9	3 259,4			3 317,0	786,0	3 952,7	579,8
1979	I			23 320,1	3 013,6						
1977	D	384,9	133,6	8 592,9	936,9	1 022,4	185,4	986,2	271,0	1 119,5	142,4
1978	J	314,9	114,6	5 666,9	623,4	830,0	88,1	783,0	158,0	1 148,7	172,2
	F	305,3	108,9	7 428,5	763,5	692,6	75,4	630,0	127,0	1 082,8	183,2
	M	346,1	132,7	8 795,6	878,2	849,5	112,2	834,0	170,0	1 084,0	146,3
	A	333,9	112,6	7 849,1	853,6	994,5	101,6	875,0	182,0	1 147,8	162,4
	M	348,1	124,2	7 779,4	867,7	1 163,2	108,1	975,0	201,0	1 175,4	174,4
	J	256,6	86,9	8 118,7	864,8	1 050,0	113,9	948,0	189,0	1 279,1	166,5
	J	324,2	86,0	8 355,5	1 021,5	1 242,7	112,9	973,0	218,0	1 299,3	175,6
	A	220,0	80,8	8 070,3	926,2	1 215,6	118,5	1 110,0	243,0	1 192,3	144,7
	S	308,0	102,2	8 905,7	1 055,0	1 096,1	136,7	1 045,0	221,0	1 074,7	156,9
	O	283,2	104,9	8 525,4	1 039,1	1 120,3	134,0	1 076,0	226,0	1 327,1	174,5
	N	394,6	121,3	8 400,1	1 020,9	1 168,3	133,8	1 087,0	250,0	1 383,7	195,8
	D	471,9	162,9	9 737,4	1 199,4			1 154,0	310,0	1 241,9	209,5
1979	J	308,3	119,2	6 087,3	769,4					1 495,4	177,4
	F	360,7	138,0	7 777,7	1 068,8					1 180,0	
	M			9 455,1	1 175,4						
	A			7 928,5	988,2						

EXCHANGE RATES:  
Member States of the EC  
and the United States <sup>1)</sup>

TAUX DE CONVERSION:  
États membres de la CE  
et États-Unis <sup>1)</sup>

Period	Deutschland	France	Italia	Nederland	Belg-Lux	United Kingdom	Ireland	Danmark	United States
Période	1 000 DM = EUA	1 000 FF = UCE	1 000 Lit = EUA	1 000 Fl = UCE	1 000 FB/Flux = EUA	1 000 £ = UCE	1 000 £ = EUA	1 000 Dkr = UCE	1 000 \$ = EUA
1958	238,095	2,38095	1,600	263,158	20,044	2 800,000		144,778	1 000,000
1959		2,02550			20,016				
1960		202,550			20,000				
1961	247,827								
1962	250,000			274,092					
1963				276,243					
1964									
1965									
1966									
1967									
1968									
1969	253,902	193,230							
1970	273,224	180,044							
1971	274,299	173,246	1,545	273,411	19,659	2 333,270		128,988	954,417
1972	279,579	176,767	1,528	277,785	20,259	2 227,464		128,385	891,440
1973	305,209	182,891	1,396	291,670	20,920	1 990,759		134,844	811,866
1974	324,305	174,403	1,289	312,281	21,552	1 961,542		137,755	838,434
1975	327,934	187,997	1,235	318,989	21,945	1 785,631		140,397	805,951
1976	355,183	187,096	1,075	338,392	23,167	1 608,809		147,890	894,414
1977	377,599	178,378	0,993	357,130	24,460	1 529,751		145,865	876,332
1978	391,252	174,217	0,925	363,112	24,963	1 506,142		142,462	784,720
1977									
I	372,941	179,464	1,012	356,968	24,303	1 530,770		151,656	893,152
II	375,381	179,001	1,000	358,972	24,511	1 523,854		147,425	886,376
III	378,893	178,817	0,991	356,822	24,545	1 518,605		144,399	874,753
IV	383,246	176,215	0,971	355,863	24,489	1 546,008		140,596	851,985
1978									
I	389,323	169,949	0,937	363,362	25,047	1 557,664		142,191	808,146
II	389,731	175,828	0,939	364,097	24,933	1 485,463		143,192	809,350
III	388,703	177,893	0,931	358,860	24,676	1 506,113		141,481	780,299
IV	397,407	173,484	0,896	366,310	25,195	1 477,668		143,038	745,306
1979									
I	398,121	173,046	0,880	368,706	25,222	1 488,627		143,239	738,498
II									
III									
IV									
1978									
J	385,446	173,016	0,937	359,510	24,856	1 578,402		141,345	816,120
F	390,306	167,395	0,942	363,901	25,084	1 571,603		142,736	809,979
M	392,519	169,407	0,934	366,963	25,214	1 523,816		142,585	798,250
A	391,782	174,346	0,931	366,726	25,134	1 479,476		142,410	798,633
M	388,799	176,211	0,941	363,389	24,914	1 488,401		143,599	819,095
J	388,688	176,862	0,943	362,377	24,778	1 487,991		143,498	809,972
J	386,939	179,028	0,939	358,422	24,553	1 505,727		141,783	794,742
A	388,642	178,363	0,928	358,677	24,688	1 505,859		141,071	777,690
S	390,550	176,416	0,927	359,499	24,782	1 506,750		141,630	769,550
O	397,396	173,862	0,902	365,376	25,196	1 469,283		142,956	732,097
N	396,898	173,336	0,896	366,574	25,249	1 479,533		143,457	756,035
D	397,953	173,243	0,888	367,049	25,138	1 484,927		142,670	749,002
1979									
J	398,408	173,574	0,880	369,017	25,263	1 476,187		143,619	736,198
F	398,413	173,055	0,880	368,838	25,274	1 482,276		143,673	739,809
M	397,568	172,513	0,879	368,277	25,133	1 507,198		142,471	739,623
A	394,945	171,918	0,886	365,286	24,911	1 551,111	1 512,569	141,809	747,926
M									
J									
1977									
J-A	375,468	179,183	1,002	357,677	24,440	1 523,489		148,499	885,559
J-S	375,763	179,099	1,001	357,555	24,451	1 524,437		147,740	884,713
J-O	376,207	179,026	0,999	357,369	24,451	1 525,358		147,111	882,815
J-N	376,743	178,806	0,997	357,066	24,441	1 528,166		146,402	880,483
J-D	377,599	178,378	0,993	357,130	24,460	1 529,751		145,865	876,332
1978									
J	385,446	173,016	0,937	359,510	24,856	1 578,402		141,345	816,120
J-F	387,746	170,228	0,939	361,588	24,964	1 575,158		142,004	813,187
J-M	389,323	169,949	0,937	363,362	25,047	1 557,664		142,191	808,146
J-A	389,914	171,001	0,936	364,167	25,067	1 538,821		142,242	805,919
J-M	389,706	171,958	0,937	364,016	25,037	1 528,669		142,520	808,473
J-J	389,525	172,815	0,938	363,726	24,991	1 521,290		142,686	808,734
J-J	389,147	173,621	0,938	362,954	24,929	1 519,016		142,553	806,764
J-A	389,081	174,242	0,937	362,388	24,897	1 517,269		142,398	802,600
J-S	389,241	174,466	0,936	362,047	24,885	1 516,142		142,267	799,028
J-O	390,076	174,404	0,932	362,390	24,917	1 511,069		142,339	791,377
J-N	390,685	174,304	0,929	362,779	24,947	1 508,009		142,444	787,997
J-D	391,252	174,217	0,925	363,112	24,963	1 506,142		142,462	784,720
1979									
J	398,408	173,574	0,880	369,017	25,263	1 476,187		143,619	736,198
J-F	398,413	173,055	0,880	368,838	25,274	1 482,276		143,673	739,809
J-M	397,568	172,513	0,879	368,277	25,133	1 507,198		142,471	739,623
J-A	394,945	171,918	0,886	365,286	24,911	1 551,111	1 512,569	141,809	747,926
J-M									
J-J									

<sup>1)</sup> The EUA is a 'basket' unit, based on a certain quantity of each Community currency, weighted on the basis of the 5 years (1969-1973) average of the gross national product (GNP) and of the intra-Community trade of each Member State. This weighting also takes account, for each currency, of the share of the country concerned in the short-term monetary support between the central banks of the Community (cf. SOEC General Statistics, Table No 753).

<sup>1)</sup> L'UCE est une unité de type « panier », basée sur une certaine quantité de chacune des monnaies communautaires, selon une pondération qui fait intervenir la moyenne sur 5 ans (1969-1973) du produit national brut et du commerce intra-communautaire de chaque État membre. Cette pondération tient également compte, pour chaque monnaie de la part du pays concerné dans le soutien monétaire à court terme entre banques centrales de la Communauté (cf. OSCE, Statistiques générales, tableau 753).

## EXCHANGE RATES:

Other countries

## TAUX DE CONVERSION:

Autres pays

Countries	National currency unit Unité nationale	Equivalent in dollars Équivalent en dollars						Pays
		1973	1974	1975	1976	1977	1978	
Iceland	1 000 Kroner	11,095	10,005	6,506	5,489	5,028	3,689	Islande
Norway	1 000 Kroner	173,436	180,515	191,318	183,268	187,846	190,756	Norvège
Sweden	1 000 Kroner	228,974	225,256	240,836	229,574	223,135	221,312	Suède
Finland	1 000 Markkaa	261,698	264,985	271,835	258,772	248,176	242,878	Finlande
Switzerland	1 000 Fr. suisses	315,806	335,649	387,402	400,064	416,060	559,284	Suisse
Austria	1 000 Schillinge	51,073	53,496	57,415	55,741	60,507	68,861	Autriche
Portugal	1 000 Escudos	40,530	39,358	39,134	33,087	26,125	22,758	Portugal
Spain	1 000 Gold Pesetas	17,160	17,330	17,419	14,947	13,164	13,044	Espagne
Malta	1 000 Malt. Pounds	2 723,200	2 594,700	2 620,200	2 353,400	2 368,800	2 597,400	Malte
Yugoslavia	1 000 Dinara	61,770	62,842	57,518	54,966	54,651	53,637	Yougoslavie
Greece	1 000 Drachmi	33,755	33,333	30,972	27,339	27,141	27,287	Grèce
Turkey	1 000 Lires	70,671	71,803	69,242	62,294	55,549	41,183	Turquie
Soviet Union*	1 000 Rublei	1 358,228	1 321,500	1 386,200	1 326,398	1 357,126		Union soviétique*
German Dem. Rep.*	1 000 Valuta Mark	287,356	→	→	→	→	→	Rép. dém. allemande*
Poland*	1 000 Zloty	298,929	301,000	→	→	→	→	Pologne*
Czechoslovakia*	1 000 Kroner	171,143	171,218	179,044	173,319	176,926		Tchécoslovaquie*
Hungary*	1 000 Forint	105,273	109,315	116,683	24,054	24,419		Hongrie*
Romania*	1 000 Lei	199,102	201,207	→	→	→	→	Roumanie*
Bulgaria*	1 000 Lev	1 030,544	1 030,928	1 032,972	1 035,064	1 054,630		Bulgarie*
Morocco	1 000 Dirham	243,493	228,843	246,761	226,280	222,054	239,998	Maroc
Algeria	1 000 Dinars	252,583	239,189	253,203	240,165	241,150	252,150	Algérie
Tunisia	1 000 Dinars	2 380,052	2 290,951	2 485,707	2 332,090	2 331,002	2 402,691	Tunisie
Libya	1 000 Pounds	3 349,700	3 377,800	→	→	→	→	Libye
Egypt	1 000 Pounds	2 526,600	2 555,600	→	→	→	→	Égypte
Nigeria	1 000 Naira	1 522,700	1 588,100	1 624,800	1 595,900	1 551,400	1 574,500	Nigeria
Rep. of South Africa	1 000 Rands	1 444,100	1 472,200	1 366,300	1 150,000	→	→	Rép. d'Afrique du Sud
Canada	1 000 Canad. \$	999,800	1 022,599	983,091	1 014,199	940,291	876,655	Canada
Mexico	1 000 Pesos	80,000	→	80,013	64,826	44,301	43,923	Mexique
El Salvador	1 000 Colones	400,000	→	→	→	→	→	El Salvador
Nicaragua	1 000 Cordobas	142,857	142,590	142,322	→	→	→	Nicaragua
Costa Rica	1 000 Colones	150,444	126,103	116,686	→	→	→	Costa Rica
Cuba*	1 000 Pesos	1 222,372	1 189,565	1 247,600	1 326,400	→	→	Cuba*
Bahamas	1 000 Baham. \$	1 000,000	→	→	→	→	→	Bahamas
Trinidad and Tobago	1 000 TT \$	510,412	487,068	460,893	410,240	416,667	→	Trinidad et Tobago
Netherlands Antilles	1 000 N.A. FL.	555,556	→	→	→	→	→	Antilles néerlandaises
Colombia	1 000 Pesos	41,994	36,888	32,049	28,591	27,028	25,430	Colombie
Venezuela	1 000 Bolivares	232,331	233,383	233,372	233,106	232,964	→	Venezuela
Ecuador	1 000 Sucres	40,000	→	→	→	→	→	Équateur
Peru	1 000 Soles	25,840	→	24,510	17,388	11,932	6,396	Pérou
Brazil	1 000 Cruzeiros	163,239	147,275	123,01	93,677	70,701	55,340	Brésil
Chile	1 000 Pesos	13 888,889	1 686,341	192,567	75,341	46,449	31,590	Chili
Bolivia	1 000 Pesos	50,000	→	→	→	→	→	Bolivie
Uruguay	1 000 Pesos	1 142,857	822,368	434,972	294,551	210,526	163,265	Uruguay
Argentina	1 000 Pesos	106,383	112,360	27,322	7,143	2,453	1,257	Argentine
Lebanon	1 000 Pounds	383,083	429,590	432,994	344,388	325,839	338,364	Liban
Syria	1 000 Pounds	261,725	268,637	270,270	257,235	253,165	→	Syrie
Iraq	1 000 Dinars	3 306,400	3 386,200	→	→	→	→	Irak
Iran	1 000 Rials	14,518	14,787	14,784	14,241	14,161	14,189	Iran
Israel	1 000 Pounds	238,095	222,222	156,495	125,360	95,611	57,238	Israël
Saudi Arabia	1 000 Riyals	270,168	281,690	284,285	283,286	283,680	294,152	Arabie Saoudite
Kuwait	1 000 Dinars	3 389,800	3 410,400	3 448,300	3 420,300	3 489,800	3 636,200	Koweït
Bahrain	1 000 Dinars	2 504,600	2 533,300	2 528,400	2 527,800	2 527,500	2 579,700	Bahrein
Pakistan	1 000 Rupees	99,771	100,695	→	→	→	→	Pakistan
India	1 000 Rupees	129,166	123,426	119,389	111,607	114,430	122,055	Inde
Bangladesh	1 000 Taka	129,166	123,259	83,202	65,159	65,041	66,596	Bangla Desh
Sri Lanka	1 000 Rupees	156,128	150,399	141,844	118,217	109,254	64,070	Sri Lanka
Thailand	1 000 Bahts	48,499	49,080	49,070	49,020	→	49,174	Thaïlande
Indonesia	1 000 Rupiahs	2,410	→	→	→	→	2,262	Indonésie
Malaysia	1 000 Malays. \$	409,283	415,438	416,389	393,453	406,289	431,779	Malaysia
Singapore	1 000 Singap. \$	409,232	410,357	421,710	404,727	409,937	439,754	Singapour
Philippines	1 000 Pesos	147,866	147,171	137,465	134,279	135,000	135,593	Philippines
South Korea	1 000 Won	2,509	2,464	2,066	→	→	→	Corée du Sud
Japan	1 000 Yen	3,674	3,430	3,369	3,372	3,724	4,751	Japon
Taiwan	1 000 NT \$	26,138	26,316	→	→	→	26,988	T'ai-wan
Hong Kong*	1 000 H.K. \$	194,568	198,376	201,820	205,163	214,720		Hong-Kong*
Australia	1 000 Austral. \$	1 422,700	1 440,800	1 310,200	1 225,200	1 109,000	1 144,700	Australie
New Zealand	1 000 New Z. \$	1 363,000	1 401,100	1 214,600	996,400	970,800	1 037,800	Nouvelle Zélande

Source: International Financial Statistics

\*) Conversion rates as used by the Statistical Office of the United Nations. (Weighted averages if the rates are different for imports and exports.)

Taux de conversions utilisés par l'Office Statistique des Nations unies. (Moyennes pondérées s'il existe des taux différents pour les importations et les exportations.)

## Geonomenklatur 1979

## EUROPA

## Fællesskabet

001	Frankrig
002	Belgien og Luxembourg
003	Holland
004	Forbundsrepublikken Tyskland
005	Italien
006	Det forenede Kongerige (UK)
007	Irland
008	Danmark

## Øvrige Europa

024	Island
025	Færøerne
028	Norge
030	Sverige
032	Finland
036	Schweiz
038	Østrig
040	Portugal
042	Spanien
043	Andorra
044	Gibraltar
045	Vatikanstaten
046	Malta
048	Jugoslavien
050	Grækenland
052	Tyrkiet
056	Sovjetunionen
058	Den tyske demokratiske Republik
060	Polen
062	Tjeksoslovakiet
064	Ungarn
066	Rumænien
068	Bulgarien
070	Albanien

## AFRIKA

## Nordafrika

202	De kanariske Øer
204	Marokko
205	Ceuta og Melilla
208	Algeriet
212	Tunesien
216	Libyen
220	Ægypten
224	Sudan

## Vestafrika

228	Mauritanien
232	Mali
236	Øvre Volta
240	Niger
244	Tschad
247	Den kapverdiske Republik
248	Senegal
252	Gambia
257	Guinea-Bissau
260	Guinea
264	Sierra Leone
268	Liberia
272	Elfenbenskysten
276	Ghana
280	Togo
284	Benin
288	Nigeria

## Central-, Øst- og Sydafrika

302	Cameroun
306	Det centralafrikanske Kejserrige
310	Ækvatorial Guinea

## Geonomenklatur 1979

## EUROPA

## Gemeinschaft

001	Frankreich
002	Belgien und Luxemburg
003	Niederlande
004	Bundesrepublik Deutschland
005	Italien
006	Vereinigtes Königreich
007	Irland
008	Dänemark

## Übrige Länder Europas

024	Island
025	Färöer
028	Norwegen
030	Schweden
032	Finnland
036	Schweiz
038	Österreich
040	Portugal
042	Spanien
043	Andorra
044	Gibraltar
045	Vatikanstadt
046	Malta
048	Jugoslawien
050	Griechenland
052	Türkei
056	Sowjetunion
058	Deutsche Demokratische Republik
060	Polen
062	Tschechoslowakei
064	Ungarn
066	Rumänien
068	Bulgarien
070	Albanien

## AFRIKA

## Nordafrika

202	Kanarische Inseln
204	Marokko
205	Ceuta und Melilla
208	Algerien
212	Tunesien
216	Libyen
220	Ägypten
224	Sudan

## Westafrika

228	Mauritanien
232	Mali
236	Obervolta
240	Niger
244	Tschad
247	Republik Kap Verde
248	Senegal
252	Gambia
257	Guinea-Bissau
260	Guinea
264	Sierra Leone
268	Liberia
272	Elfenbeinküste
276	Ghana
280	Togo
284	Benin
288	Nigeria

## Zentral-, Ost- und Südafrika

302	Kamerun
306	Zentralafrikanisches Kaiserreich
310	Äquatorialguinea

## Geonomenclature 1979

## EUROPE

## Community

001	France
002	Belgium and Luxembourg
003	Netherlands
004	Federal Republic of Germany
005	Italy
006	United Kingdom
007	Ireland
008	Denmark

## Other European Countries

024	Iceland
025	Faroe Islands
028	Norway
030	Sweden
032	Finland
036	Switzerland
038	Austria
040	Portugal
042	Spain
043	Andorra
044	Gibraltar
045	Vatican City State
046	Malta
048	Yugoslavia
050	Greece
052	Turkey
056	Soviet Union
058	German Democratic Republic
060	Poland
062	Czechoslovakia
064	Hungary
066	Romania
068	Bulgaria
070	Albania

## AFRICA

## North Africa

202	Canary Islands
204	Morocco
205	Ceuta and Melilla
208	Algeria
212	Tunisia
216	Libya
220	Egypt
224	Sudan

## West Africa

228	Mauritania
232	Mali
236	Upper Volta
240	Niger
244	Chad
247	Republic of Cape Verde
248	Senegal
252	Gambia
257	Guinea Bissau
260	Guinea
264	Sierra Leone
268	Liberia
272	Ivory Coast
276	Ghana
280	Togo
284	Benin
288	Nigeria

## Central, East and South Africa

302	Cameroon
306	Central African Empire
310	Equatorial Guinea

## Zone

1010  
1010  
1010  
1010  
1010  
1010  
1010  
1010

1021  
1022  
1021  
1021  
1021  
1021  
1021  
1021  
1022  
1022  
1022  
1022  
1022  
1022  
1022  
1041  
1041  
1041  
1041  
1041  
1041  
1041  
1041  
1041  
1041

1038  
1038  
1038  
1038  
1038  
1038  
1038  
1031

1031  
1031  
1031  
1031  
1031  
1031  
1031  
1031  
1031  
1031  
1031  
1031  
1031  
1031  
1031  
1031  
1031

1031  
1031  
1031

## Géonomenclature 1979

## Geonomenclatura 1979

## Geonomenclatuur 1979

## EUROPE

## Communauté

001	France
002	Belgique et Luxembourg
003	Pays-Bas
004	République fédérale d'Allemagne
005	Italie
006	Royaume-Uni
007	Irlande
008	Danemark

## Autres pays d'Europe

024	Islande
025	Iles Féroé
028	Norvège
030	Suède
032	Finlande
036	Suisse
038	Autriche
040	Portugal
042	Espagne
043	Andorre
044	Gibraltar
045	Cité du Vatican
046	Malte
048	Yougoslavie
050	Grèce
052	Turquie
056	Union soviétique
058	République démocratique allemande
060	Pologne
062	Tchécoslovaquie
064	Hongrie
066	Roumanie
068	Bulgarie
070	Albanie

## AFRIQUE

## Afrique du Nord

202	Iles Canaries
204	Maroc
205	Ceuta et Melilla
208	Algérie
212	Tunisie
216	Libye
220	Égypte
224	Soudan

## Afrique occidentale

228	Mauritanie
232	Mali
236	Haute-Volta
240	Niger
244	Tchad
247	République du Cap-Vert
248	Sénégal
252	Gambie
257	Guinée-Bissau
260	Guinée
264	Sierra Leone
268	Libéria
272	Côte-d'Ivoire
276	Ghana
280	Togo
284	Bénin
288	Nigeria

## Afrique centrale, orientale et australe

302	Cameroun
306	Empire Centrafricain
310	Guinée équatoriale

## EUROPA

## Comunità

001	Francia
002	Belgio e Lussemburgo
003	Paesi Bassi
004	Repubblica federale di Germania
005	Italia
006	Regno Unito
007	Irlanda
008	Danimarca

## Altri paesi d'Europa

024	Islanda
025	Isole Feroé
028	Norvegia
030	Svezia
032	Finlandia
036	Svizzera
038	Austria
040	Portogallo
042	Spagna
043	Andorra
044	Gibilterra
045	Città del Vaticano
046	Malta
048	Iugoslavia
050	Grecia
052	Turchia
056	Unione Sovietica
058	Repubblica democratica tedesca
060	Polonia
062	Cecoslovacchia
064	Ungheria
066	Romania
068	Bulgaria
070	Albania

## AFRICA

## Africa settentrionale

202	Isole Canarie
204	Marocco
205	Ceuta e Melilla
208	Algeria
212	Tunisia
216	Libia
220	Egitto
224	Sudan

## Africa occidentale

228	Mauritania
232	Mali
236	Alto Volta
240	Niger
244	Ciad
247	Repubblica del Capo Verde
248	Senegal
252	Gambia
257	Guinea-Bissau
260	Guinea
264	Sierra Leone
268	Liberia
272	Costa d'Avorio
276	Ghana
280	Togo
284	Benin
288	Nigeria

## Africa centrale, orientale e meridionale

302	Camerun
306	Impero Centrafricano
310	Guinea equatoriale

## EUROPA

## Gemeenschap

001	Frankrijk
002	België en Luxemburg
003	Nederland
004	Bondsrepubliek Duitsland
005	Italië
006	Verenigd Koninkrijk
007	Ierland
008	Denemarken

## Overige Europese Landen

024	IJsland
025	Faeröer
028	Noorwegen
030	Zweden
032	Finland
036	Zwitserland
038	Oostenrijk
040	Portugal
042	Spanje
043	Andorra
044	Gibraltar
045	Vaticaanstad
046	Malta
048	Joegoslavië
050	Griekenland
052	Turkije
056	Sowjetunie
058	Duitse Democratische Republiek
060	Polen
062	Tsjechoslowakije
064	Hongarije
066	Roemenië
068	Bulgarije
070	Albanië

## AFRIKA

## Noord-Afrika

202	Canarische eilanden
204	Marokko
205	Ceuta en Melilla
208	Algerië
212	Tunesië
216	Libië
220	Egypte
224	Soedan

## West-Afrika

228	Mauretanië
232	Mali
236	Opper-Volta
240	Niger
244	Tsjaad
247	Kaapverdise Republiek
248	Senegal
252	Gambia
257	Guinee-Bissau
260	Guinea
264	Sierra Leone
268	Liberia
272	Ivoorkust
276	Ghana
280	Togo
284	Benin
288	Nigeria

## Centraal-, Oost- en Zuid-Afrika

302	Kameroen
306	Centraal Afrikaans Keizerrijk
310	Equatoriaal Guinea

Zone

1010  
1010  
1010  
1010  
1010  
1010  
1010  
10101021  
1022  
1021  
1021  
1021  
1021  
1021  
1021  
1022  
1022  
1022  
1022  
1022  
1022  
1041  
1041  
1041  
1041  
1041  
1041  
1041  
1041  
10411038  
1038  
1038  
1038  
1038  
1038  
1038  
10311031  
1031  
1031  
1031  
1031  
1031  
1031  
1031  
1031  
1031  
1031  
1031  
1031  
1031  
1031  
1031  
1031  
10311031  
1031  
1031









Français

Italiano

Nederlands

ASIE	ASIA	AZIË	Zone
<b>Proche et Moyen-Orient</b>	<b>Vicino e Medio Oriente</b>	<b>Nabije en Midden-Oosten</b>	
600 Chypre	600 Cipro	600 Cyprus	1038
604 Liban	604 Libano	604 Libanon	1038
608 Syrie	608 Siria	608 Syrië	1038
612 Irak	612 Irak	612 Irak	1038
616 Iran	616 Iran	616 Iran	1038
624 Israël	624 Israele	624 Israël	1038
628 Jordanie	628 Giordania	628 Jordanië	1038
632 Arabie Saoudite	632 Arabia Saudita	632 Saoedi-Arabië	1038
636 Koweït	636 Kuwait	636 Koeweït	1038
640 Bahrein	640 Bahrein	640 Bahrein	1038
644 Qatar	644 Qatar	644 Katar	1038
647 Émirats arabes unis	647 Emirati arabi uniti	647 Verenigde Arabische Emiraten	1038
649 Oman	649 Oman	649 Oman	1038
652 Yémen du Nord	652 Yemen del Nord	652 Noord-Jemen	1038
656 Yémen du Sud	656 Yemen del Sud	656 Zuid-Jemen	1038
<b>Autres pays d'Asie</b>	<b>Altri paesi d'Asia</b>	<b>Overige Aziatische landen</b>	
660 Afghanistan	660 Afganistan	660 Afghanistan	1038
662 Pakistan	662 Pakistan	662 Pakistan	1038
664 Inde	664 India	664 India	1038
666 Bangla Desh	666 Bangladesh	666 Bangla Desh	1038
667 Maldives	667 Maldive	667 Malediven	1038
669 Sri Lanka	669 Sri Lanka	669 Sri Lanka	1038
672 Népal	672 Nepal	672 Nepal	1038
675 Bhoutan	675 Bhutan	675 Bhoetan	1038
676 Birmanie	676 Birmania	676 Birma	1038
680 Thaïlande	680 Taïlandia	680 Thaïland	1038
684 Laos	684 Laos	684 Laos	1038
690 Vietnam	690 Vietnam	690 Vietnam	1048
696 Kampouchéa (Cambodge)	696 Campucea (Cambogia)	696 Kampoetsjea (Kambodja)	1038
700 Indonésie	700 Indonesia	700 Indonesië	1038
701 Malaysia	701 Malaysia	701 Maleisië	1038
703 Brunei	703 Brunei	703 Brunei	1033
706 Singapour	706 Singapore	706 Singapore	1038
708 Philippines	708 Filippine	708 Filippijnen	1038
716 Mongolie	716 Mongolia	716 Mongolië	1048
720 Chine	720 Cina	720 China	1048
724 Corée du Nord	724 Corea del Nord	724 Noord-Korea	1048
728 Corée du Sud	728 Corea del Sud	728 Zuid-Korea	1038
732 Japon	732 Giappone	732 Japan	1028
736 T'ai-wan	736 Taiwan	736 Taiwan	1038
740 Hong-kong	740 Hong Kong	740 Hong Kong	1038
743 Macao	743 Macao	643 Macao	1038
<b>AUSTRALIE, OCÉANIE ET AUTRES TERRITOIRES</b>	<b>AUSTRALIA, OCEANIA ED ALTRI TERRITORI</b>	<b>AUSTRALIË, OCEANIË EN OVERIGE GEBIEDEN</b>	
800 Australie	800 Australia	800 Australië	1028
801 Papouasie-Nouvelle-Guinée	801 Papouasia-Nuova Guinea	801 Papoea Nieuw-Guinea	1031
802 Océanie australienne	802 Oceania australiana	802 Australisch Oceanië	1038
803 Nauru	803 Nauru	803 Nauroe	1038
804 Nouvelle-Zélande	804 Nuova Zelanda	804 Nieuw-Zeeland	1028
808 Océanie américaine	808 Oceania americana	808 Amerikaans Oceanië	1038
809 Nouvelle-Calédonie et dépendances	809 Nuova Caledonia e dipendenze	809 Nieuw-Caledonië en onderhorigheden	1033
811 Îles Wallis et Futuna	811 Isole Wallis e Futuna	811 Wallis- en Futuna-eilanden	1033
812 Océanie britannique; Tuvalu et îles Salomon	812 Oceania britannica; Tuvalu e isole Salomone	812 Brits Oceanië; Twalu en Salomonseilanden	1031
814 Océanie néo-zélandaise	814 Oceania neozelandese	814 Nieuwzeelands Oceanië	1038
815 Fidji	815 Figi	815 Fidzji-eilanden	1031
816 Nouvelles-Hébrides	816 Nuove Ebridi	816 Nieuwe Hebriden	1033
817 Tonga	817 Tonga	817 Tonga	1031
819 Samoa occidentales	819 Samoa occidentali	819 West-Samoa	1031
822 Polynésie française	822 Polinesia francese	822 Frans Polynesië	1033
890 Régions polaires	890 Regioni polari	890 Poolgebieden	1038
<b>DIVERS</b>	<b>DIVERSI</b>	<b>OVERIGE</b>	
950 Avitaillement et soutage	950 Provviste e dotazioni di bordo	950 Boordprovisie en -benodigheden alsmede bunkermateriaal	1090
958 Pays et territoires non déterminés	958 Paesi e territori non determinati	958 Niet nader bepaalde landen en gebieden	1090
977 Pays et territoires non précisés pour des raisons commerciales ou militaires	977 Paesi e territori non precisati per ragioni commerciali o militari	977 Om commerciële of militaire redenen niet nader aangegeven landen en gebieden	1090

Dansk	Deutsch	English	Zone
<b>ØKONOMISKE ZONER</b>	<b>WIRTSCHAFTSRÄUME</b>	<b>ECONOMIC ZONES</b>	
<b>Grand total</b>	<b>Grand total</b>	<b>Grand total</b>	<b>1000</b>
Samtlige oprindelses- og bestemmelseslande	Insgesamt der Ursprungs- oder Bestimmungsländer	Grand total of importing or exporting countries	
<b>Intra-EC (EUR 9)</b>	<b>Intra-EC (EUR 9)</b>	<b>Intra-EC (EUR 9)</b>	<b>1010</b>
EF-medlemsstaterne	Mitgliedstaaten der EG	Member States of the EC	
<b>Extra-EC (EUR 9)</b>	<b>Extra-EC (EUR 9)</b>	<b>Extra-EC (EUR 9)</b>	<b>1011</b>
Samtlige lande minus EF-medlemsstaterne	Insgesamt auschl. der EG-Mitgliedstaaten	Grand total less Member States	
<b>Class 1</b>	<b>Class 1</b>	<b>Class 1</b>	<b>1020</b>
Industrialiserede vestlige tredjelande	Industrialisierte westliche Drittländer	Western industrialized third countries	
<b>EFTA</b>	<b>EFTA</b>	<b>EFTA</b>	<b>1021</b>
Europæiske Frihandelsområde	Europäische Freihandelsvereinigung	European Free Trade Area	
<b>Oth. West. Europe</b>	<b>Oth. West. Europe</b>	<b>Oth. West. Europe</b>	<b>1022</b>
Andre vesteuropæiske lande	Andere westeuropäische Länder	Other Western European countries	
<b>USA and Canada</b>	<b>USA and Canada</b>	<b>USA and Canada</b>	<b>1023</b>
Amerikas Forenede Stater og Canada	Vereinigte Staaten von Amerika und Kanada	United States of America and Canada	
<b>Others Class 1</b>	<b>Others Class 1</b>	<b>Others Class 1</b>	<b>1028</b>
Andre industrialiserede vestlige tredjelande	Andere industrialisierte westliche Drittländer	Other Western industrialized third countries	
<b>Class 2</b>	<b>Class 2</b>	<b>Class 2</b>	<b>1030</b>
Udviklingslande	Entwicklungsländer	Developing countries	
<b>ACP <sup>1)</sup></b>	<b>ACP <sup>1)</sup></b>	<b>ACP <sup>1)</sup></b>	<b>1031</b>
Staterne i Afrika, Vestindien og Stillehavet - Lomé-konventionen	Länder Afrikas, der Karibik og des Pazifiks - Abkommen von Lomé	Countries of Africa, the Caribbean and the Pacific - Lomé Convention	
<b>DOM</b>	<b>DOM</b>	<b>DOM</b>	<b>1032</b>
Oversøiske landsdele af EF	Überseeische Departements der EG	Overseas administrative areas of the EC	
<b>TOM <sup>1)</sup></b>	<b>TOM <sup>1)</sup></b>	<b>TOM <sup>1)</sup></b>	<b>1033</b>
Oversøiske områder, associeret med EF	Assoziierte überseeische Gebiete der EG	Overseas territories affiliated to the EC	
<b>Others Class 2</b>	<b>Others Class 2</b>	<b>Others Class 2</b>	<b>1038</b>
Andre udviklingslande	Andere Entwicklungsländer	Other developing countries	
<b>Class 3</b>	<b>Class 3</b>	<b>Class 3</b>	<b>1040</b>
Statshandelslande	Statshandelsländer	Countries with State-trade	
<b>Eastern Europe</b>	<b>Eastern Europe</b>	<b>Eastern Europe</b>	<b>1041</b>
Europæiske statshandelslande	Europäische Staatshandelsländer	European countries with State-trade	
<b>Other Class 3</b>	<b>Others Class 3</b>	<b>Others Class 3</b>	<b>1048</b>
Andre statshandelslande	Andere Staatshandelsländer	Other countries with State-trade	
<b>Miscellaneous</b>	<b>Miscellaneous</b>	<b>Miscellaneous</b>	<b>1090</b>
I øvrigt	Verschiedenes	Miscellaneous	

<sup>1)</sup> Britisk Oceanien (Gilbert- og Pitcairnøerne) udgør endnu i 1979 én kode sammen med Tuvalu og Salomonøerne; det indgår således sammen med disse to nye uafhængige stater i zone 1031 ACP, selv om det egentlig henhører under zone 1033 TOM.

<sup>1)</sup> Britisch Ozeanien (Gilbert- und Pitcairn-Inseln) bildet auch 1979 noch eine einzige Rubrik 812 zusammen mit Tuvalu und den Salomonen; es wird also zusammen mit diesen beiden neuen unabhängigen Staaten in Zone 1031 ACP aufgenommen, obwohl es eigentlich zu Zone 1033 TOM gehört.

<sup>1)</sup> British Oceania (Gilbert Islands and Pitcairn) still constitutes in 1979 a single heading 812 together with Tuvalu and the Solomon Islands; it is therefore included with these two new independent states in zone 1031 ACP, even though it in fact forms part of zone 1033 TOM.

Français

Italiano

Nederlands

ZONES ÉCONOMIQUES

ZONE ECONOMICHE

ECONOMISCHE ZONES

Zone

<b>Monde</b> Total général des pays d'origine ou de destination	<b>Monde</b> Totale generale dei paesi di origine o di destinazione	<b>Monde</b> Algemeen totaal van de landen van oorsprong of bestemming	1000
<b>Intra-CE (EUR 9)</b> États membres de la CE	<b>Intra-CE (EUR 9)</b> Stati membri della CE	<b>Intra-CE (EUR 9)</b> Lid-Staten van de EG	1010
<b>Extra-CE (EUR 9)</b> Total général moins les États membres de la CE	<b>Extra-CE (EUR 9)</b> Totale generale meno gli Stati membri della CE	<b>Extra-CE (EUR 9)</b> Algemeen totaal min de Lid-Staten van de EG	1011
<b>Classe 1</b> Pays tiers industrialisés occidentaux	<b>Classe 1</b> Paesi terzi occidentali industrializzati	<b>Classe 1</b> Geïndustrialiseerde westerse derde landen	1020
<b>AELE</b> Association Européenne de Libre-Échange	<b>AELE</b> Associazione Europea di Libero Scambio	<b>AELE</b> Europese Vrijhandelsassociatie	1021
<b>Aut. Eur. occid.</b> Autres pays de l'Europe occidentale	<b>Aut. Eur. occid.</b> Altri paesi dell'Europa occidentale	<b>Aut. Eur. occid.</b> Andere Westeuropese landen	1022
<b>USA et Canada</b> États-Unis d'Amérique et Canada	<b>USA et Canada</b> Stati Uniti d'America e Canada	<b>USA et Canada</b> Verenigde Staten van Amerika en Canada	1023
<b>Aut. Classe 1</b> Autres pays tiers industrialisés occidentaux	<b>Aut. Classe 1</b> Altri paesi terzi occidentali industrializzati	<b>Aut. Classe 1</b> Andere geïndustrialiseerde westerse derde landen	1028
<b>Classe 2</b> Pays en voie de développement	<b>Classe 2</b> Paesi in via di sviluppo	<b>Classe 2</b> Ontwikkelingslanden	1030
<b>ACP <sup>1)</sup></b> Pays d'Afrique, des Caraïbes et du Pacifique - Convention de Lomé	<b>ACP <sup>1)</sup></b> Paesi d'Africa, dei Caraibi e del Pacifico - convenzione di Lomé	<b>ACP <sup>1)</sup></b> Landen in Afrika, het Caraïbisch gebied en de Stille Oceaan - Overeenkomst van Lomé	1031
<b>DOM</b> Départements d'Outre-Mer de la CE	<b>DOM</b> Dipartimenti d'Oltremare della CE	<b>DOM</b> Departementen overzee van de EG	1032
<b>TOM <sup>1)</sup></b> Territoires d'Outre-Mer associés à la CE	<b>TOM <sup>1)</sup></b> Territori d'Oltremare associati alla CE	<b>TOM <sup>1)</sup></b> Gebieden overzee geassocieerd met de EG	1033
<b>Aut. Classe 2</b> Autres pays en voie de développement	<b>Aut. Classe 2</b> Altri paesi in via di sviluppo	<b>Aut. Classe 2</b> Andere ontwikkelingslanden	1038
<b>Classe 3</b> Pays à commerce d'État	<b>Classe 3</b> Paesi a commercio di Stato	<b>Classe 3</b> Staatshandellanden	1040
<b>Europe orientale</b> Pays européens à commerce d'État	<b>Europe orientale</b> Paesi europei a commercio di Stato	<b>Europe orientale</b> Europese Staatshandellanden	1041
<b>Aut. Classe 3</b> Autres pays à commerce d'État	<b>Aut. Classe 3</b> Altri paesi a commercio di Stato	<b>Aut. Classe 3</b> Andere Staatshandellanden	1048
<b>Divers non classé</b> Divers n.d.a.	<b>Divers non classé</b> Diversi n.n.a.	<b>Divers non classé</b> Overige, n.a.g.	1090

<sup>1)</sup> L'Océanie britannique (Iles Gilbert et îles Pitcairn) constituée encore en 1979 une seule rubrique 812 avec Tuvalu et les îles Salomon; elle est donc comprise avec ces deux nouveaux Etats indépendants dans la zone 1031 ACP, bien qu'elle relève en fait de la zone 1033 TOM.

<sup>1)</sup> L'Oceania britannica (isole Gilbert et isole Pitcairn) costituita ancora nel 1979 un'unica rubrica 812 con Tuvalu e le isole Salomone; essa è quindi compresa con questi due nuovi Stati indipendenti nella zona 1031 ACP, pur facendo parte in realtà della zona 1033 TOM.

<sup>1)</sup> Brits Oceanië (Gilbert- en Pitcairneilanden) vormt ook nog in 1979 samen met Twalu en de Salomonseilanden een enkele rubriek 812. Het wordt dus samen met deze twee nieuwe onafhankelijke staten bij zone 1031 ACP opgenomen, hoewel het eigenlijk bij zone 1033 TOM behoort.

**DE EUROPÆISKE FÆLLESSKABERS STATISTISKE KONTOR**  
**STATISTISCHES AMT DER EUROPÄISCHEN GEMEINSCHAFTEN**  
**STATISTICAL OFFICE OF THE EUROPEAN COMMUNITIES**  
**OFFICE STATISTIQUE DES COMMUNAUTÉS EUROPÉENNES**  
**ISTITUTO STATISTICO DELLE COMUNITÀ EUROPEE**  
**BUREAU VOOR DE STATISTIEK DER EUROPESE GEMEENSCHAPPEN**

<b>A. Dornonville de la Cour</b>	<b>Generaldirektør / Generaldirektor / Director-General</b> <b>Directeur général / Direttore generale / Directeur-generaal</b>
<b>V. Paretti</b>	<b>Direktør, som varetager den tekniske koordination, navnlig koordinationen mellem direktorat A, B, og F</b> <b>Direktor für die technische Koordinierung, namentlich der Direktionen A, B, und F</b> <b>Director responsible for technical coordination and coordination between Directorates A, B, and F in particular</b> <b>Directeur chargé de la coordination technique et en particulier des directions A, B et F</b> <b>Direttore incaricato del coordinamento tecnico e in particolare del coordinamento delle direzioni A, B ed F</b> <b>Directeur belast met de technische coördinatie tussen de directoraten A, B en F</b>
<b>G. W. Clarke</b>	<b>Konsulent / Berater / Adviser / Conseiller / Consigliere / Adviseur</b>
<b>N. Ahrendt</b>	<b>Assistent / Assistent / Assistant / Assistent / Assistente / Assistent</b>
	<b>Direktører / Direktoren / Directors / Directeurs / Direttori / Directeuren:</b>
<b>V. Paretti</b>	<b>Almen statistik, metodologi og forbindelsesvirksomhed</b> <b>Allgemeine Statistik, Methoden, Verbindungswesen</b> <b>General statistics, statistical methods and liaison activities</b> <b>Statistiques générales, méthodologie et activités de liaison</b> <b>Statistiche generali, metodologia ed attività di collegamento</b> <b>Algemene statistiek, statistische methoden en contactbureau</b>
<b>G. Bertaud</b>	<b>Nationalregnskaber</b> <b>Volkswirtschaftliche Gesamtrechnung</b> <b>National accounts</b> <b>Comptes nationaux</b> <b>Conti nazionali</b> <b>Nationale rekeningen</b>
<b>D. Harris</b>	<b>Befolknings- og socialstatistik</b> <b>Bevölkerungs- und Sozialstatistik</b> <b>Demographic and social statistics</b> <b>Statistiques démographiques et sociales</b> <b>Statistiche demografiche e sociali</b> <b>Sociale en bevolkingsstatistiek</b>
<b>S. Louwes</b>	<b>Landbrugs-, skovbrugs- og fiskeristatistik</b> <b>Statistik der Landwirtschaft, Forstwirtschaft und Fischerei</b> <b>Agriculture, forestry and fisheries statistics</b> <b>Statistiques de l'agriculture, des forêts et des pêches</b> <b>Statistiche dell'agricoltura, delle foreste e della pesca</b> <b>Landbouw-, bosbouw- en visserijstatistiek</b>
<b>H. Schumacher</b>	<b>Industri-, miljø- og tjenesteydelsesstatistik</b> <b>Industrie, Umwelt- und Dienstleistungsstatistik</b> <b>Industrial, environment and services statistics</b> <b>Statistiques de l'industrie, de l'environnement et des services</b> <b>Statistiche dell'industria, dell'ambiente e dei servizi</b> <b>Industrie-, milieu- en dienstverleningsstatistiek</b>
<b>S. Ronchetti</b>	<b>Statistik vedrørende udenrigshandel, AVS og tredjelande</b> <b>Statistik des Außenhandels, der AKP-Länder und der Drittländer</b> <b>External trade, ACP and non-member countries statistics</b> <b>Statistiques du commerce extérieur, ACP et pays tiers</b> <b>Statistiche del commercio esterno, ACP e paesi terzi</b> <b>Statistiek van de buitenlandse handel, ACS-landen, derde landen</b>

**Salgs- og abonnementskontorer · Vertriebsbüros · Sales Offices  
Bureaux de vente · Uffici di vendita · Verkoopkantoren**

**Belgique - België**

*Moniteur belge - Belgisch Staatsblad*

Rue de Louvain 40-42 -  
Leuvensestraat 40-42  
1000 Bruxelles - 1000 Brussel  
Tél. 512 00 26  
CCP 000-2005502-27  
Postrekening 000-2005502-27

*Sous-dépôts - Agentschappen:*

Librairie européenne - Europese  
Boekhandel  
Rue de la Loi 244 - Wetstraat 244  
1040 Bruxelles - 1040 Brussel

**CREDOC**

Rue de la Montagne 34 - Bte 11 -  
Bergstraat 34 - Bus 11  
1000 Bruxelles - 1000 Brussel

**Danmark**

*J.H. Schultz - Boghandel*

Møntergade 19  
1116 København K  
Tlf. (01) 14 11 95  
Girokonto 200 1195

*Underagentur:*

Europa Bøger  
Gammel Torv 6  
Postbox 137  
1004 København K  
Tlf. (01) 14 54 32

**BR Deutschland**

*Verlag Bundesanzeiger*

Breite Straße - Postfach 10 80 06  
5000 Köln 1  
Tel. (0221) 21 03 48  
(Fernschreiber: Anzeiger Bonn  
8 882 595)  
Postscheckkonto 834 00 Köln

**France**

*Service de vente en France des publica-  
tions des Communautés européennes*

*Journal officiel*

26, rue Desaix  
75732 Paris Cedex 15  
Tél. (1) 578 61 39 - CCP Paris 23-96

*Sous-dépôt*

D.E.P.P.  
Maison de l'Europe  
37, rue des Francs-Bourgeois  
75004 Paris  
Tél. 887 96 50

**Ireland**

*Government Publications*

Sales Office  
G.P.O. Arcade  
Dublin 1

or by post from

*Stationery Office*

Dublin 4  
Tel. 78 96 44

**Italia**

*Libreria dello Stato*

Piazza G. Verdi 10  
00198 Roma - Tel. (6) 8508  
Telex 62008  
CCP 387001

*Agenzia*

Via XX Settembre  
(Palazzo Ministero del tesoro)  
00187 Roma

**Grand-Duché  
de Luxembourg**

*Office des publications officielles  
des Communautés européennes*

5, rue du Commerce  
Boîte postale 1003 - Luxembourg  
Tél. 49 00 81 - CCP 19190-81  
Compte courant bancaire:  
BIL 8-109/6003/300

**Nederland**

*Staatsdrukkerij- en uitgeverijbedrijf*

Christoffel Plantijnstraat, 's-Gravenhage  
Tel. (070) 62 45 51  
Postgiro 42 53 00

**United Kingdom**

*H.M. Stationery Office*

P.O. Box 569  
London SE1 9NH  
Tel. (01) 928 69 77, ext. 365  
National Giro Account 582-1002

**United States of America**

*European Community Information  
Service*

2100 M Street, N.W.  
Suite 707  
Washington, D.C. 20 037  
Tel. (202) 862 95 00

**Schweiz - Suisse - Svizzera**

*Librairie Payot*

6, rue Grenus  
1211 Genève  
Tél. 31 89 50  
CCP 12-236 Genève

**Sverige**

*Librairie C.E. Fritze*

2, Fredsgatan  
Stockholm 16  
Postgiro 193, Bankgiro 73/4015

**España**

*Libreria Mundi-Prensa*

Castelló 37  
Madrid 1  
Tel. 275 46 55

**Andre lande · Andere Länder · Other countries · Autres pays · Altri paesi · Andere landen**

Kontoret for De europæiske Fællesskabers officielle Publikationer · Amt für amtliche Veröffentlichungen der Europäischen Gemeinschaften · Office for Official Publications of the European Communities · Office des publications officielles des Communautés européennes · Ufficio delle pubblicazioni ufficiali delle Comunità europee · Bureau voor officiële publikaties der Europese Gemeenschappen

Luxembourg 5, rue du Commerce Boîte postale 1003 Tél. 49 00 81 · CCP 19 190-81 · Compte courant bancaire BIL 8-109/6003/300

Pris pr. hæfte	DKR 31,70	Hølråsabonnement	DKR 262,50
Einzelpreis	DM 11,40	Jahresabonnement	DM 95
Price per single copy	UKL 3.05/USD 6	Annual subscription	UKL 24/USD 48.50
Prix par numéro	FF 26,20/BFR 180	Abonnement annuel	FF 210/BFR 1 500
Prezzo unitario	LIT 5 100	Abbonamento annuale	LIT 40 100
Prijs per nummer	HFL 12,30/BFR 180	Jaarabonnement	HFL 103,50/BFR 1 500



KONTORET FOR DE EUROPÆISKE FÆLLESSKABERS OFFICIELLE PUBLIKATIONER  
 AMT FÜR AMTLICHE VERÖFFENTLICHUNGEN DER EUROPÄISCHEN GEMEINSCHAFTEN  
 OFFICE FOR OFFICIAL PUBLICATIONS OF THE EUROPEAN COMMUNITIES  
 OFFICE DES PUBLICATIONS OFFICIELLES DES COMMUNAUTÉS EUROPÉENNES  
 UFFICIO DELLE PUBBLICAZIONI UFFICIALI DELLE COMUNITÀ EUROPEE  
 BUREAU VOOR OFFICIELE PUBLIKATIES DER EUROPESE GEMEENSCHAPPEN

ISSN 0378-3723

Boite postale 1003 - Luxembourg

Kat./cat.: CA-AR-79-006-6A-C