



MÅNEDLIG BULLETIN OVER UDENRIGSHANDELEN
MONATSBULLETIN DER AUSSENHANDELSSTATISTIK
MONTHLY EXTERNAL TRADE BULLETIN
BULLETIN MENSUEL DU COMMERCE EXTÉRIEUR
BOLLETTINO MENSILE DEL COMMERCIO ESTERO
MAANDBULLETIN VAN DE BUITENLANDSE HANDEL



**DE EUROPÆISKE FÆLLESSKABERS STATISTISKE KONTOR
STATISTISCHES AMT DER EUROPÄISCHEN GEMEINSCHAFTEN
STATISTICAL OFFICE OF THE EUROPEAN COMMUNITIES
OFFICE STATISTIQUE DES COMMUNAUTÉS EUROPÉENNES
ISTITUTO STATISTICO DELLE COMUNITÀ EUROPEE
BUREAU VOOR DE STATISTIEK DER EUROPESE GEMEENSCHAPPEN**

Luxembourg-Kirchberg, Boîte postale 1907 — Tél. 43011 — Télex: Comeur Lu 3423
1049 Bruxelles, Bâtiment Berlaymont, Rue de la Loi 200 (Bureau de liaison) — Tél. 735 80 40

Denne publikation kan fås gennem de salgssteder, som er nævnt på omslagets tredje side i dette hæfte.

Diese Veröffentlichung ist bei den auf der dritten Umschlagseite aufgeführten Vertriebsbüros erhältlich.

This publication is obtainable from the sales offices mentioned on the inside back cover.

Pour obtenir cette publication, prière de s'adresser aux bureaux de vente dont les adresses sont indiquées à la page 3 de la couverture.

Per ottenere questa pubblicazione, si prega di rivolgersi agli uffici di vendita i cui indirizzi sono indicati nella 3ª pagina della copertina.

Deze publikatie is verkrijgbaar bij de verkoopkantoren waarvan de adressen op blz. 3 van het omslag vermeld zijn.

**MÅNEDLIG BULLETIN OVER UDENRIGSHANDELEN
MONATSBULLETIN DER AUSSENHANDELSSTATISTIK
MONTHLY EXTERNAL TRADE BULLETIN
BULLETIN MENSUEL DU COMMERCE EXTÉRIEUR
BOLLETTINO MENSILE DEL COMMERCIO ESTERO
MAANDBULLETIN VAN DE BUITENLANDSE HANDEL**

10 - 1979

Manuskript afsluttet i oktober 1979
Manuskript abgeschlossen im Oktober 1979
Manuscript completed in October 1979
Manuscrit terminé en octobre 1979
Manoscritto terminato in ottobre 1979
Manuscript in oktober 1979 afgesloten

Indholdsgengivelse kun tilladt med angivelse af kilde
Inhaltswiedergabe nur mit Quellennachweis gestattet
Reproduction of the contents of this publication is subject to acknowledgment of the source
La reproduction des données est subordonnée à l'indication de la source
La riproduzione del contenuto è subordinata alla citazione della fonte
Het overnemen van gegevens is toegestaan mits duidelijke bronvermelding

Printed in Belgium 1979

Kat./cat.: CA-AR-79-010-6A-C

HENVISNING

Med øjeblikkelig virkning offentliggøres statistikkerne over Fællesskabets udenrigshandel og over samhandel mellem dets medlemsstater i europæiske regningsenheder (ERE), svarende til den, ved Kommissionens beslutning nr. 3289/75/EKSF af 18.12.1975, fastlagte definition. (EFT L 327 af 19.12.1975, side 4).

HINWEIS

Ab sofort werden die Statistiken des Außenhandels der Gemeinschaft und des Handels zwischen ihren Mitgliedstaaten veröffentlicht in Europäischen Rechnungseinheiten (ERE), entsprechend der durch Entscheidung der Kommission Nr. 3289/75/EGKS vom 18.12.1975 festgelegten Definition (Amtsblatt Nr. L 327 vom 19.12.1975, Seite 4).

NOTE

In future the External Trade Statistics of the Community and statistics of trade between Member States will be published in European Units of Account (EUA) as defined in Commission Decision No 3289/75/ECSC of 18 December 1975 (OJ L 327 of 19.12.1975, p. 4).

AVERTISSEMENT

Dorénavant les statistiques du commerce extérieur de la Communauté et du commerce entre ses États membres seront publiées en unités de compte européennes (UCE) selon la définition fixée par la décision de la Commission n° 3289/75/CECA du 18 décembre 1975 (JO n° L 327 du 19.12.1975, p. 4).

AVVERTENZA

D'ora in poi le statistiche del commercio estero della Comunità e del commercio fra gli Stati membri di essa saranno pubblicati in Unità di Conto Europee (UCE) secondo la definizione fissata dalla decisione della Commissione n. 3289/75/CECA del 18 dicembre 1975 (GU n. L 327 del 19.12.1975, p. 4).

BEMERKING

Van nu af aan worden de statistieken van de buitenlandse handel van de Gemeenschap en van de handel tussen de Lid-Staten gepubliceerd in Europese rekeneenheden (ERE), overeenkomstig de bepaling begrepen in de beslissing van de Commissie nr. 3289/75/EGKS van 18 december 1975 (Publikatieblad nr. L 327 van 19.12.1975, blz. 4).

Forord

1. *Ensartede metoder for udarbejdelsen af statistikken over Fællesskabets udenrigshandel og over samhandelen mellem dets medlemsstater*

Siden 1. januar 1978 finder bestemmelserne i Rådets forordning (EØF) nr. 1736/75 om statistik over Fællesskabets udenrigshandel og over samhandelen mellem dets medlemsstater anvendelse i alle medlemsstater. Fra dette tidspunkt er alle statistikker over udenrigshandelen, som publiceres af EUROSTAT i modsætning til tidligere praksis i overensstemmelse med fælles principper (med undtagelse af nogle få særlige varebevægelser, der endnu ikke er harmoniseret, som f. eks. proviant, returgods, international fællesproduktion, postforsendelser, sortimenter o.l.). Harmoniseringen af begreber og definitioner fører uundgåeligt til en ændring af statistikens kildeværdi og samtidig til, at tidsrækkernes ensartethed i et vist omfang afbrydes — et forhold, der især er vigtigt ved analyser over længere tidsrum.

2. *Kilder*

Eneste kilde for fællesskabsstatistikken er de resultater, som medlemsstaterne tilsender EUROSTAT i standardiseret form.

3. *Referenceperiode*

Kalendermåneden gælder principielt som referenceperiode.

4. *Indhold*

Statistikken over Fællesskabets udenrigshandel og over samhandelen mellem dets medlemsstater omfatter alle varer, der

- tilføres eller fraføres Fællesskabets statistikområde,
- bevæger sig mellem medlemsstaternes statistikområder.

5. *Registreringssystem*

Resultaterne af fællesskabsstatistikken vedrører specialhandelen.

Denne omfatter

- dels direkte indførsler og indførsler fra toldoplæg til fri omsætning samt indførsler til aktiv forædling og efter passiv forædling efter tilladelse fra toldmyndighederne.
- dels udførsler fra fri omsætning efter aktiv forædling og til passiv forædling efter tilladelse fra toldmyndighederne.

6. *Fritagelser og forenklinger*

Fællesskabsstatistikken indeholder ingen oplysninger om varer,

- der er opført på fritagelseslisten i bilag B til ovennævnte forordning (f. eks. legale betalingsmidler, varer til diplomatiske repræsentationer og lignende, visse ind- og udførsler af midlertidig karakter osv.)
- hvis værdi eller vægt ikke når op på den nationale statistiske tærskel, der er fastlagt i henhold til artikel 24,
- for hvilke der gælder særlige bestemmelser (f. eks. visse reparationer, forsendelser til og fra egne eller fremmede væbnede styrker, monetært guld osv.).

7. *Statistikområde*

Fællesskabets statistikområde omfatter Fællesskabets toldområde med undtagelse af de oversøiske franske departementer og Grønland. Forbundsrepublikken Tysklands statistik og dermed fællesskabsstatistikken omfatter også Vestberlin.

Handelen mellem Forbundsrepublikken Tyskland og Den tyske demokratiske Republik registreres ikke i Forbundsrepu-

blikken Tysklands statistik over udenrigshandelen og altså heller ikke i fællesskabsstatistikken.

Kontinentalsoklen regnes med til territoriet i den stat, der gør krav på den.

8. *Varefortegnelser.*

I nærværende publikation er resultaterne, alt efter det enkelte tilfælde, opdelt i dele (eller sammengrupperede dele), afdelinger eller grupper i henhold til den internationale varefortegnelse for udenrigshandelen (SITC, rev. 2).

I de årlige publikationer »analytiske tabeller NIMEXE« og »analytiske tabeller SITC« vil man finde mere detaljerede opdelinger i henhold til den statistiske varefortegnelse for Fællesskabets udenrigshandel og for samhandelen mellem dets medlemsstater (NIMEXE) og i henhold til standardklassifikationen for international handel (SITC).

9. *Oprindelses- og bestemmelsesområde*

Ved indførsel angives:

- oprindelseslandet for varer med oprindelse i tredjelande, der ikke frit kan omsættes i Fællesskabet;
- forsendelseslandet for varer med oprindelse i andre medlemsstater (dvs. varer, der er fremstillet eller frit kan omsættes dér);

Ved udførsel angives bestemmelseslandet.

10. *Landefortegnelse*

Fællesskabsresultaterne opdeles efter oprindelses-, forsendelses- og bestemmelsesland på grundlag af den statistiske landefortegnelse for Fællesskabets udenrigshandel og for samhandelen mellem dets medlemsstater: GEONOM.

11. *Værdi*

Ved indførsel er den statistiske værdi lig med toldværdien eller (f. eks. ved indførsel fra andre medlemsstater) lig med en værdi, der fastsættes på samme måde som toldværdien (cif).

Ved udførsel er varernes statistiske værdi lig med den værdi, som varerne har på det sted eller det tidspunkt, hvor de udføres fra udførselsmedlemsstatens statistikområde (fob).

Priserne er angivet i europæiske regningsenheder (ERE) svarende til den ved Kommissionens beslutning nr. 3289/75/EKSF af 18.12.1975, fastlagte definition (EFT L 327 af 19.12.1975, s. 4). Sidst i hæftet findes en tabel med de anvendte omregningskurser.

12. *Kvantum*

Nettovægten angives for alle varer.

13. *Tidsskrift*

»Månedlig Bulletin over Udenrigshandelen« har til formål at give hurtig oplysning om den kortfristede udvikling af Fællesskabets udenrigshandel, samt om samhandelen mellem dets medlemsstater, såvel som om Fællesskabets stilling i handelen med tredjelande.

Der offentliggøres her måneds- og kvartalsresultater, opdelt efter oprindelseslande i henhold til artikel 9 (efter afsendelsesland for Benelux-staterne indtil 31. december 1976 og for Irland og Danmark indtil 31. december 1977) og bestemmelsesland, dels efter varer eller efter landområder og varekategorier. Årsresultaterne offentliggøres i særlige årbøger eller i tillæg til månedshæfterne. Alle værdiangivelser vedrører specialhandelen (indtil 31. december 1977 henfører de dog til den almindelige handel for Det forenede Kongeriges, Danmarks og Irlands vedkommende).

Vorbemerkungen

1. *Einheitliche Methodologie in der Statistik des Außenhandels der Gemeinschaft und des Handels zwischen ihren Mitgliedstaaten*

Seit 1. Januar 1978 wenden sämtliche Mitgliedstaaten die in der Verordnung (EWG) Nr. 1736/75 des Rates über die Statistik des Außenhandels der Gemeinschaft und des Handels zwischen ihren Mitgliedstaaten festgelegten Vorschriften an. Die von diesem Zeitpunkt ab durch EUROSTAT veröffentlichten Außenhandelsstatistiken folgen somit, im Unterschied zur bisherigen Praxis (bis auf wenige, noch nicht harmonisierte, besondere Warenbewegungen wie Schiffs- und Luftfahrzeugbedarf, Rückwaren, internationale Gemeinschaftsproduktionen, Postpakete, Sortimente und ähnliches), einheitlichen Grundsätzen. Unvermeidlicherweise führt die Harmonisierung der Begriffe und Definitionen zu einer Änderung des Aussagewertes der Statistik und mithin in gewissem Umfang zu einer Unterbrechung der Homogenität der Zeitreihen — ein Sachverhalt, der besonders bei Analysen über längere Zeiträume zu beachten ist.

2. *Quellen*

Ausschließliche Quelle für die Gemeinschaftsstatistik sind die Ergebnisse, die EUROSTAT durch die Mitgliedstaaten in standardisierter Form übermittelt werden.

3. *Berichtszeitraum*

Berichtszeitraum ist grundsätzlich der Kalendermonat.

4. *Gegenstand*

Gegenstand der Statistik des Außenhandels der Gemeinschaft und des Handels zwischen ihren Mitgliedstaaten sind alle Waren, die

- a) in das statistische Erhebungsgebiet der Gemeinschaft gelangen oder es verlassen,
- b) aus dem statistischen Erhebungsgebiet eines Mitgliedstaates in das eines anderen verbracht werden.

5. *Erfassungssystem*

Die Ergebnisse der Gemeinschaftsstatistik beziehen sich auf den Spezialhandel.

Dieser umfaßt

- einerseits die unmittelbare Einfuhr und die Einfuhr aus Lager in den freien Verkehr, die Einfuhr zur zollamtlich bewilligten aktiven Veredlung und die Einfuhr nach zollamtlich bewilligter passiver Veredlung,
- andererseits die Ausfuhr aus dem freien Verkehr, nach zollamtlich bewilligter aktiver Veredlung und zur zollamtlich bewilligten passiven Veredlung.

6. *Befreiungen und Vereinfachungen*

In der Gemeinschaftsstatistik werden keine Angaben aufbereitet für Waren,

- a) die in der Befreiungsliste des Anhangs B der genannten Verordnung aufgeführt sind (z. B. gesetzliche Zahlungsmittel, Waren für diplomatische und ähnliche Zwecke, bestimmte Ein- und Ausfuhren vorübergehenden Charakters usw.),
- b) deren Wert oder Gewicht die aufgrund von Artikel 24 derselben Verordnung definierte nationale Schwelle nicht erreichen,
- c) für welche besondere Bestimmungen gelten (z. B. bestimmte Reparaturen, bestimmte Transaktionen eigener oder ausländischer Streitkräfte, Währungsgold usw.).

7. *Erhebungsgebiet*

Das statistische Erhebungsgebiet der Gemeinschaft umfaßt das Zollgebiet der Gemeinschaft, mit Ausnahme der französischen Überseedepartements und Grönlands. Das statistische Erhebungsgebiet der Bundesrepublik Deutschland und mithin der Gemeinschaft schließt das Gebiet von West-Berlin ein.

Der Handel zwischen der Bundesrepublik Deutschland und der Deutschen Demokratischen Republik ist in der Außenhandelsstatistik der Bundesrepublik Deutschland und mithin in der Gemeinschaftsstatistik nicht erfaßt.

Der Festlandsockel wird zum statistischen Erhebungsgebiet des Staates gerechnet, der ihn beansprucht.

8. *Warenverzeichnis*

In der vorliegenden Veröffentlichung sind die Ergebnisse nach Teilen, Abschnitten oder Gruppen des Internationalen Warenverzeichnisses für den Außenhandel (SITC, Rev. 2) aufgegliedert enthalten.

Detailliertere Aufgliederungen nach dem Warenverzeichnis für die Statistik des Außenhandels der Gemeinschaft und des Handels zwischen den Mitgliedstaaten (NIMEXE) und nach den Untergruppen des Internationalen Warenverzeichnisses für den Außenhandel (SITC) finden sich in den jährlichen Veröffentlichungen „Analytische Übersichten NIMEXE“ und „Analytische Übersichten SITC“.

9. *Bezugs- und Absatzgebiet*

— Nachgewiesen wird bei der Einfuhr für die aus dritten Ländern stammenden Waren, die sich in der Gemeinschaft nicht im freien Verkehr befinden, das Ursprungsland;

— für die aus dritten Ländern oder aus Mitgliedstaaten stammenden Waren, die sich im freien Verkehr der Gemeinschaft befinden, das Herkunftsland;

— bei der Ausfuhr das Bestimmungsland.

10. *Länderverzeichnis*

Die Gemeinschaftsergebnisse werden nach Ursprungs-, Versendungs- und Bestimmungsländern aufgegliedert aufgrund des Länderverzeichnisses für die Statistik des Außenhandels der Gemeinschaft und des Handels zwischen ihren Mitgliedstaaten: GEONOM.

11. *Wert*

Bei der Einfuhr ist der statistische Wert gleich dem Zollwert oder gleich einem Wert, der analog zum Zollwert bestimmt wird (z. B. bei der Einfuhr aus anderen Mitgliedstaaten) (cif).

Bei der Ausfuhr ist der statistische Wert gleich dem Wert, den die Waren am Ort und zum Zeitpunkt ihres Verbringens aus dem statistischen Erhebungsgebiet des Ausfuhrmitgliedstaates haben (fob).

Die Werte werden in Europäischen Rechnungseinheiten (ERE) in der durch die Entscheidung Nr. 3289/75/EGKS der Kommission vom 18. Dezember 1975 festgelegten Definition (ABl. L 327 vom 19.12.1975, S. 4) ausgedrückt. Eine Tabelle mit den verwendeten Umrechnungskursen befindet sich am Ende des Heftes.

12. *Mengen*

Nachgewiesen wird das Eigen- bzw. Reingewicht der Waren.

13. *Veröffentlichung*

Das „Monatsbulletin der Außenhandelsstatistik“ dient der möglichst schnellen Berichterstattung über die kurzfristige Entwicklung des Außenhandels der Gemeinschaft und des Handels zwischen ihren Mitgliedstaaten sowie über die Stellung der Gemeinschaft im Handel der Drittländer.

Ausgewiesen werden Monats- und Vierteljahresergebnisse aufgegliedert nach Ursprungsländern gemäß Artikel 9 (für die Benelux-Staaten bis 31.12.1976 und für Irland und Dänemark bis 31.12.1977 nach Herkunftsländern) und Bestimmungsländern, nach Waren und nach Zonen und Warenkategorien. Jahreszahlen bleiben besonderen Jahrbüchern oder Beilagen zum Monatsheft vorbehalten. Alle Angaben beziehen sich auf den Spezialhandel (für das Vereinigte Königreich, Dänemark und Irland jedoch bis zum 31.12.1977 auf den Generalhandel).

Foreword

1. *Standard methodology in the external trade statistics of the Community and statistics of trade between Member States*

Since 1 January 1978, the provisions of Council Regulation (EEC) No 1736/75 on the external trade statistics of the Community and statistics of trade between Member States have been implemented by all Community countries. On this date therefore, EUROSTAT amended its procedures and now publishes all external trade statistics in accordance with uniform principles (with the exception of a few special movements of goods such as those for bunker supplies and ships' stores, returned consignments, joint production, postal consignments, mixed consignments, etc., which have not yet been standardized). The harmonization of concepts and definitions leads inevitably to a change in the information content of the statistics and thus to a certain extent to a break in the homogeneity of the time series — a state of affairs to be noted, particularly with regard to analyses covering long periods.

2. *Sources*

The sole source for the Community statistics are the results communicated to EUROSTAT by the Member States in standard form.

3. *Reporting period*

The reporting period is normally the calendar month.

4. *Scope*

The external trade statistics of the Community and statistics of trade between Member States include all goods which:

- (a) enter or leave the statistical territory of the Community;
- (b) circulate between the statistical territories of the Member States.

5. *System of recording*

The results of Community statistics refer to special trade. This is taken to mean:

- (a) the immediate import and the import from warehouses for free circulation, the import for inward processing and the import after outward processing (customs procedures);
- (b) the export of goods from free circulation, the export after inward processing and the export for outward processing (customs procedures).

6. *Exceptions and simplified procedures*

No data are processed in the Community statistics for goods:

- (a) contained in the List of Exceptions in Annex B of the abovementioned Regulation (e.g. legal tender, goods for diplomatic and similar purposes, certain temporary imports and exports, etc.);
- (b) the value or weight of which do not attain the national statistical threshold defined in Article 24 of the Regulation;
- (c) to which special provisions apply (e.g. certain types of repairs, certain transactions by the armed forces of a Member State or foreign armed forces stationed on its territory, gold specie etc.).

7. *Survey area*

The statistical territory of the Community comprises the customs territory of the Community with the exception of the French overseas departments and Greenland. The statistical

territory of the Federal Republic of Germany and hence of the Community include the territory of West Berlin. Trade between the Federal Republic of Germany and the German Democratic Republic is not contained in the external trade statistics of the Federal Republic of Germany and thus not in the Community statistics. The continental shelf is included in the statistical territory of that State which lays claim to it.

8. *Goods nomenclature*

In this publication, the results are broken down into sections, divisions or groups of the Standard International Trade Classification (SITC, Revision 2).

More detailed analyses following the Nomenclature of Goods for the External Trade Statistics of the Community and Statistics of Trade between Member States (NIMEXE), and the subgroups of the Standard International Trade Classification (SITC) can be found in the annual publications: 'NIMEXE analytical tables' and 'SITC analytical tables'.

9. *Reference and marketing area — Partner countries*

For the import of goods originating in third countries and which are not in free circulation in the Community, the country of origin is recorded; for goods originating in third countries or in Member States (and which are in free circulation in the Community), the country of consignment; in the case of exports, the country of destination.

10. *Country nomenclature*

Community results are broken down by countries or origin, consignment and destination in accordance with the Country Nomenclature for External Trade Statistics of the Community and Statistics of Trade between Member States: GEONOM.

11. *Value*

The statistical value of imported goods is equal to the dutiable value or equal to a value determined on the basis of the concept of dutiable value (e.g. for imports from other Member States) (cif).

The statistical value of exported goods is equal to the value of the goods at the place and at the time they leave the statistical territory of the exporting Member State (fob).

The value is expressed in European Units of Account (EUA) in accordance with the definition laid down in Commission Decision No 3289/75/ECSC of 18 December 1975 (OJ L 327 of 19.12.1975, p. 4). A table listing the rates of conversion used can be found at the end of the brochure.

12. *Quantities*

The net weight of all goods is recorded.

13. *Publication*

The 'Monthly External Trade Bulletin' aims to provide the most rapid possible information on the short-term development of Community foreign trade and trade between Member States, and on the position of the Community in trade between third countries.

It records monthly and quarterly results broken down by country of origin according to paragraph 9 (dispatching country for the Benelux countries until 31 December 1976 and for Ireland and Denmark until 31 December 1977) and of destination, by products, and by zones and categories of products. Annual figures are reserved for special yearbooks or supplements to the monthly Bulletin. All the figures refer to special trade (though to general trade until 31 December 1977 for the United Kingdom, Denmark and Ireland).

Avant-propos

1. *Méthodologie uniforme des statistiques du commerce extérieur de la Communauté et du commerce entre ses États membres*

Depuis le 1^{er} janvier 1978, tous les États membres appliquent les dispositions du règlement (CEE) n° 1736/75 du Conseil sur les statistiques du commerce extérieur de la Communauté et du commerce entre ses États membres. Contrairement à l'usage antérieur, les statistiques du commerce extérieur publiées à partir de cette date par EUROSTAT respectent ainsi des principes uniformes (mis à part quelques mouvements de marchandises particuliers non encore harmonisés tels, entre autres, l'avitaillement des navires et des avions, les marchandises en retour, les fabrications coordonnées, les colis postaux et les assortiments). L'harmonisation des notions et des définitions a pour conséquence inévitable de modifier la portée de la statistique et, partant, d'interrompre dans une certaine mesure l'homogénéité des séries chronologiques (effet dont il y a lieu de tenir compte particulièrement dans les analyses couvrant des périodes prolongées).

2. *Sources*

Les résultats que les États membres transmettent à EUROSTAT sous forme normalisée constituent l'unique source des statistiques communautaires.

3. *Période de référence*

En principe, la période de référence est le mois calendaire.

4. *Objet*

Toutes les marchandises :

- (a) qui pénètrent sur le territoire statistique de la Communauté ou qui le quittent ;
- (b) qui circulent entre les territoires statistiques des États membres, font l'objet des statistiques du commerce extérieur de la Communauté et du commerce entre ses États membres.

5. *Portée du relevé*

Les résultats des statistiques communautaires se rapportent au commerce spécial. Celui-ci comprend :

- (a) d'une part, les importations de marchandises en libre pratique à leur arrivée ou à la sortie des entrepôts, les importations en perfectionnement actif et les importations après perfectionnement passif (régimes douaniers) ;
- (b) d'autre part, les exportations de marchandises en libre pratique, les exportations après perfectionnement actif et les exportations pour perfectionnement passif (régimes douaniers).

6. *Exclusions et simplifications*

Les statistiques communautaires n'élaborent pas de données relatives aux marchandises :

- (a) qui sont reprises dans la liste des exclusions figurant à l'annexe B du règlement précité (p.ex., moyens de paiement ayant cours légal, marchandises à usage diplomatique et similaire, importations et exportations à caractère passager, etc.) ;
- (b) dont la valeur ou le poids n'atteint pas le seuil statistique national défini conformément à l'article 24 dudit règlement ;
- (c) auxquelles s'appliquent des dispositions particulières (p.ex. certaines réparations, certaines transactions effectuées par les forces armées nationales ou étrangères, or monétaire, etc.).

7. *Territoire statistique*

Le territoire statistique de la Communauté comprend le territoire douanier de la Communauté à l'exception des départements français d'outre-mer et du Groenland. Le territoire statistique de la république fédérale d'Allemagne et,

par conséquent celui de la Communauté, incluent le territoire de Berlin-Ouest. Le commerce entre la république fédérale d'Allemagne et la République démocratique allemande n'est pas repris dans les statistiques du commerce extérieur de la république fédérale d'Allemagne ni, par conséquent, dans celles de la Communauté. Le plateau continental est attribué au territoire statistique de l'État qui le revendique.

8. *Nomenclature des produits*

Dans la présente publication, les résultats sont ventilés en sections, divisions ou groupes de la classification type pour le commerce international (CTCI, rev. 2).

On trouvera des ventilations plus détaillées selon la nomenclature des marchandises pour les statistiques du commerce extérieur de la Communauté et du commerce entre ses États membres (NIMEXE) et selon les rubriques de la classification type pour le commerce international (CTCI) dans les publications annuelles consacrées aux « Tableaux analytiques NIMEXE » et aux « Tableaux analytiques CTCI ».

9. *Pays partenaires*

A l'importation, pour les marchandises originaires de pays tiers qui ne se trouvent pas en libre pratique dans la Communauté, les statistiques communautaires mentionnent le pays d'origine ; pour les marchandises qui, originaires de pays tiers ou des États membres, se trouvent en libre pratique dans la Communauté, elles mentionnent le pays de provenance. A l'exportation, elles mentionnent le pays de destination.

10. *Nomenclature des pays*

Les résultats communautaires sont ventilés par pays d'origine, de provenance et de destination, conformément à la nomenclature des pays pour les statistiques du commerce extérieur de la Communauté et du commerce entre ses États membres (GEONOM).

11. *Valeur*

A l'importation, la valeur statistique est égale à la valeur en douane ou à une valeur déterminée par référence à la notion de valeur en douane (dans le cas, par exemple, des importations en provenance d'autres pays membres) (CAF).

A l'exportation, la valeur statistique des marchandises s'entend de la valeur des marchandises au lieu et au moment où elles quittent le territoire statistique de l'État membre exportateur (FOB).

La valeur est exprimée en unités de compte européennes (UCE) selon la définition fixée par la décision de la Commission n° 3289/75/CECA du 18 décembre 1975 (JO n° L 327 du 19.12.1975, p. 4). Un tableau avec les taux de conversion utilisés se trouve à la fin de la brochure.

12. *Quantité*

Les statistiques mentionnent pour les marchandises le poids net.

13. *Publication*

Le « Bulletin mensuel du commerce extérieur » a pour but de fournir dans les plus courts délais des données sur l'évolution à court terme du commerce extérieur de la Communauté et du commerce entre ses États membres, ainsi que sur la position de la Communauté dans le commerce des pays tiers.

Il y est rendu compte de résultats mensuels et trimestriels, ventilés par pays d'origine au sens du § 9 (par pays de provenance, pour les États membres du Benelux, jusqu'au 31 décembre 1976 et pour l'Irlande et le Danemark, jusqu'au 31 décembre 1977) et par pays de destination, par produits et par zones et catégories de produits. Les chiffres annuels sont réservés à des annuaires spéciaux ou à des suppléments du Bulletin mensuel. Toutes les données concernent le commerce spécial (jusqu'au 31 décembre 1977, elles se rapportent toutefois au commerce général, pour le Royaume-Uni, le Danemark et l'Irlande).

Prefazione

1. *Metodologia uniforme per le statistiche del commercio estero della Comunità e del commercio tra gli Stati membri della stessa*

Dal 1° gennaio 1978 tutti gli Stati membri applicano le norme stabilite dal regolamento (CEE) n. 1736/75 del Consiglio, relativo alle statistiche del commercio estero della Comunità e del commercio tra gli Stati membri della stessa. A partire da tale data, contrariamente alla prassi precedentemente seguita, le statistiche del commercio estero pubblicate dall'EUROSTAT rispettano pertanto criteri comuni (ad eccezione di quelle, non ancora armonizzate, relative ad alcuni movimenti particolari di merci, come le provviste di stiva e di bordo, le merci di ritorno, le coproduzioni internazionali, le spedizioni postali, gli assortimenti e simili). È inevitabile tuttavia che l'armonizzazione dei concetti e delle definizioni comporti una variazione dell'attendibilità delle statistiche quindi, in una certa misura, un'interruzione dell'omogeneità delle serie cronologiche, il che va tenuto presente specialmente nel caso di analisi su tempi lunghi.

2. *Fonti*

L'unica fonte per le statistiche comunitarie sono i risultati che gli Stati membri trasmettono all'EUROSTAT in forma standardizzata.

3. *Periodo di riferimento*

In linea di massima il periodo di riferimento è il mese civile.

4. *Oggetto*

Sono oggetto delle statistiche del commercio estero della Comunità e del commercio tra gli Stati membri della stessa tutte le merci:

- (a) che entrano nel territorio statistico della Comunità o che ne escono;
- (b) che circolano tra i territori statistici degli Stati membri.

5. *Sistema di rilevamento*

I risultati delle statistiche comunitarie si riferiscono al commercio speciale.

Questo comprende, da un lato le importazioni dirette e quelle in libera pratica, effettuate direttamente o da un magazzino o deposito, le importazioni in perfezionamento attivo e dopo perfezionamento passivo autorizzate dalla dogana, e dall'altro le esportazioni di merci in libera pratica, le esportazioni dopo perfezionamento attivo e perfezionamento passivo autorizzate dalla dogana.

6. *Esclusioni e semplificazioni*

Non vengono elaborati dati statistici comunitari per le merci:

- (a) che sono enumerate nell'elenco delle esclusioni riportato nell'allegato B del regolamento citato (per esempio: mezzi di pagamento aventi corso legale, merci destinate ad usi diplomatici e simili, determinate importazioni o esportazioni a carattere provvisorio, ecc.);
- (b) il cui valore e peso sono inferiori al limite statistico nazionale definito a norma dell'articolo 24 dello stesso regolamento;
- (c) alle quali si applicano disposizioni particolari (per esempio: merci destinate a talune riparazioni, determinate merci acquistate o cedute dalle forze armate nazionali o straniere, oro monetario, ecc.).

7. *Territorio statistico*

Il territorio statistico della Comunità comprende il territorio doganale della Comunità, ad eccezione dei dipartimenti francesi d'oltremare e della Groenlandia.

Berlino Ovest fa parte del territorio statistico della Repubblica federale di Germania e quindi di quello comunitario.

Il commercio tra la Repubblica federale di Germania e la Repubblica democratica tedesca non rientra nelle statistiche del commercio estero della Repubblica federale di Germania e quindi nelle statistiche della Comunità.

La piattaforma continentale è attribuita al territorio statistico dello Stato che la rivendica.

8. *Nomenclature delle merci*

Nella presente pubblicazione i risultati sono suddivisi in sezioni (o raggruppamenti di sezioni), divisioni o gruppi della classificazione tipo per il commercio internazionale (CTCI, rev. 2).

Ripartizioni più particolareggiate secondo la nomenclatura delle merci per le statistiche del commercio con l'estero della Comunità e del commercio fra gli Stati membri della CE (NIMEXE) e secondo le rubriche della classificazione tipo per il commercio internazionale (CTCI) figurano nelle pubblicazioni annuali dedicate alle «Tabelle analitiche NIMEXE» e alle «Tabelle analitiche CTCI».

9. *Zone di origine o provenienza e di destinazione*

Sono indicati:

- per le importazioni: a) il paese di origine, per le merci originarie di paesi terzi e che non si trovano in libera pratica nella Comunità; b) il paese di provenienza per le merci originarie di paesi terzi o di Stati membri che si trovano in libera pratica nella Comunità;
- per le esportazioni: il paese di destinazione.

10. *Nomenclatura dei paesi*

I risultati comunitari sono ripartiti secondo i paesi di origine o provenienza e i paesi di destinazione, sulla base della nomenclatura dei paesi per le statistiche del commercio estero della Comunità e del commercio tra gli Stati membri della stessa: GEONOM.

11. *Valore*

All'importazione, il valore statistico delle merci è il valore in dogana o un valore determinato facendo riferimento alla nozione del valore in dogana (per esempio nel caso d'importazione da altri Stati membri) (CIF). All'esportazione, il valore statistico delle merci è il valore delle merci nel luogo e nel momento in cui esse escono dal territorio statistico dello Stato membro esportatore (FOB). Il valore è espresso in unità di conto europee (UCE), secondo la definizione fissata dalla decisione della Commissione n. 3289/75/CECA del 18 dicembre 1975 (GU n. L 327 del 19.12.1975, pag. 4). In fondo alla pubblicazione sono riportati, in un'apposita tabella, i tassi di conversione utilizzati.

12. *Quantitativi*

Per ogni merce è indicato il peso netto.

13. *Pubblicazione*

Scopo del «Bollettino mensile del commercio estero» è fornire con la massima tempestività possibile dati sull'andamento a breve termine del commercio estero della Comunità e del commercio tra gli Stati membri, nonché sulla posizione che la Comunità occupa nel commercio dei paesi terzi.

La pubblicazione contiene i risultati mensili e trimestrali, suddivisi per paese di origine ai sensi dell'articolo 9 (o per paese di provenienza, limitatamente agli Stati membri del Benelux fino al 31 dicembre 1976, e all'Irlanda e alla Danimarca fino al 31 dicembre 1977) e per paese di destinazione, per prodotti, zone e categorie di prodotti. I dati annuali sono pubblicati in annuari speciali o in supplementi al Bollettino mensile. Tutti i dati si riferiscono al commercio speciale (tuttavia, per il Regno Unito, la Danimarca e l'Irlanda riguardano, fino al 31 dicembre 1977, il commercio generale).

Voorbericht

1. *Uniforme methodologie in de statistieken van de buitenlandse handel van de Gemeenschap en van de handel tussen de Lid-Staten*

Sedert 1 januari 1978 passen alle Lid-Staten de voorschriften toe die in verordening (EEG) 1736/75 van de Raad betreffende de statistieken van de buitenlandse handel van de Gemeenschap en van de handel tussen de Lid-Staten zijn vastgesteld. In tegenstelling tot de tot dusver gangbare praktijk, worden de vanaf dit tijdstip door EUROSTAT gepubliceerde statistieken van de buitenlandse handel derhalve volgens uniforme grondregels opgesteld (uitgezonderd enkele bijzondere goederenbewegingen die nog niet zijn geharmoniseerd, zoals boordprovisie, retourzendingen, internationale gemeenschappelijke producties, postpakketten, assortimenten e.d.). De harmonisering van de begrippen en definities leidt onvermijdelijk tot veranderingen in de informatieve waarde van de statistieken, waardoor ook de homogeniteit van de tijdreeksen tot op elke hoogte wordt verstoord; met name bij analyses over langere perioden moet met deze factor rekening worden gehouden.

2. *Bronnen*

De enige bron voor de gemeenschappelijke statistieken zijn de resultaten die de Lid-Staten in gestandaardiseerde vorm aan EUROSTAT toezenden.

3. *Verslagperiode*

De verslagperiode is in beginsel de kalendermaand.

4. *Betrokken goederen*

Onder de statistieken van de buitenlandse handel van de Gemeenschap en van de handel tussen de Lid-Staten vallen alle goederen die:

- het statistische registratiegebied van de Gemeenschap binnenkomen of verlaten;
- tussen de statistische registratiegebieden van de Lid-Staten circuleren.

5. *Registratiestelsel*

De resultaten van de gemeenschappelijke statistieken hebben betrekking op de bijzondere handel.

Hiertoe behoren enerzijds de directe invoer en de invoer uit entrepots in het vrije verkeer, alsook de invoer voor door de douane goedgekeurde actieve veredeling en na door de douane goedgekeurde passieve veredeling, en anderzijds de uitvoer uit het vrije verkeer alsook de uitvoer na door de douane goedgekeurde actieve veredeling en voor door de douane goedgekeurde passieve veredeling.

6. *Uitzonderingen en vereenvoudigingen*

In de gemeenschappelijke statistieken worden geen gegevens uitgewerkt voor goederen:

- die zijn vermeld in de lijst van uitzonderingen in bijlage B van de bovengenoemde verordening (b.v. wettige betaalmiddelen, goederen voor diplomatieke en soortgelijke doeleinden, bepaalde gevallen van invoer en uitvoer van tijdelijke aard, enz.);
- waarvan de waarde en het gewicht beneden de op grond van artikel 24 van dezelfde verordening gedefinieerde nationale statistische drempel blijven;
- waarvoor bijzondere bepalingen gelden (b.v. bepaalde reparaties, bepaalde transacties van eigen of buitenlandse strijdkrachten, monetair goud, enz.).

7. *Registratiegebied*

Het statistische registratiegebied van de Gemeenschap omvat het douanegebied van de Gemeenschap met uitzondering van de Franse departementen overzee en Groenland. Het statistische registratiegebied van de Bondsrepubliek Duitsland en derhalve van de Gemeenschap omvat eveneens het gebied West-Berlijn.

De handel tussen de Bondsrepubliek Duitsland en de Duitse Democratische Republiek is niet in de statistieken van de buitenlandse handel van de Bondsrepubliek Duitsland en dus niet in die van de Gemeenschap begrepen.

Het continentaal plat wordt gerekend tot het statistische registratiegebied van de staat die aanspraak op dit plat maakt.

8. *Goederennomenclaturen*

De gegevens in deze publikatie zijn ingedeeld in secties (of groepen secties), afdelingen of groepen van de type classificatie voor de internationale handel (TCIH, herz. 2).

Gedetailleerdere indelingen volgens de goederennomenclatuur voor de statistieken van de buitenlandse handel van de Gemeenschap en van de handel tussen de Lid-Staten (NIMEXE) en volgens de subgroepen van de type classificatie voor de internationale handel (TCIH) zijn te vinden in de jaarlijkse publikaties „Analytische tabellen NIMEXE” en „Analytische tabellen TCIH”.

9. *Partnerlanden*

Bij de invoer van goederen van oorsprong uit derde landen die zich in de Gemeenschap niet in het vrije verkeer bevinden, wordt het land van oorsprong aangegeven:

- bij de invoer van goederen van oorsprong uit derde landen of uit andere Lid-Staten die zich in de Gemeenschap in het vrije verkeer bevinden wordt het land van herkomst aangegeven;
- bij uitvoer wordt het land van bestemming vermeld.

10. *Landennomenclatuur*

De gemeenschappelijke resultaten worden op basis van de landennomenclatuur voor de statistieken van de buitenlandse handel van de Gemeenschap ingedeeld per land van oorsprong, van herkomst en van bestemming.

11. *Statistische waarde*

Bij de invoer is de statistische waarde van de goederen gelijk aan de douanewaarde of een op grond van het begrip douanewaarde bepaalde waarde (b.v. bij de invoer uit andere Lid-Staten) (cif). Bij de uitvoer is de statistische waarde van de goederen gelijk aan de waarde die de goederen hebben op de plaats en het tijdstip waarop zij het statistische registratiegebied van de uitvoerende Lid-Staat verlaten (fob).

De waarde wordt uitgedrukt in Europese rekeneenheden (ERE), als gedefinieerd in Beschikking 3289/75/EGKS van de Commissie van 18 december 1975 (PB L 327 van 19.12.1975, blz. 4). Een tabel met de omrekeningskoersen bevindt zich aan het einde van de brochure.

12. *Hoeveelheden*

Voor alle goederen worden het netto-gewicht aangegeven.

13. *Publikatie*

Het „Maandbulletin van de buitenlandse handel” dient tot bevordering van een zo snel mogelijke voorlichting over de ontwikkeling op korte termijn van de buitenlandse handel van de Gemeenschap en van de handel tussen de Lid-Staten onderling, alsmede over de relatieve positie van de Gemeenschap in de handel van derde landen.

In dit bulletin worden resultaten per maand en per kwartaal gepubliceerd, ingedeeld naar land van oorsprong overeenkomstig artikel 9 (tot 31 december 1976 voor de Benelux-landen en tot 31 december 1977 voor Ierland en Denemarken het land van herkomst), en land van bestemming, naar produkten, zones en produktencategorieën. Jaarcijfers worden uitsluitend in speciale jaarboeken of supplementen bij het maandbulletin vermeld. Alle gegevens hebben betrekking op de speciale handel (voor het Verenigd Koninkrijk, Ierland en Denemarken tot 31 december 1977 echter nog op de algemene handel).

Dansk	Deutsch	English	Side Seite Page
Indholdsfortegnelse	Inhaltsverzeichnis	Table of Contents	
Forord	Vorbemerkungen	Foreword	IV
Fodnoter EF-landenes indbyrdes samhandel	Fußnoten Warenaustausch der Europäischen Gemeinschaft	Footnotes Intra-Community trade	XIV
GRAFISK FREMSTILLING EF's handel med landbrugsprodukter og industriprodukter Handelsbalancer	GRAPHISCHE DARSTELLUNGEN Handel der EG mit landwirtschaftlichen Waren und Industrieerzeugnissen Handelsbilanzen	CHARTS Trade of the EC in agricultural and industrial products Trade balances	1 2
DE EUROPÆISKE FÆLLESSKABERS HANDEL	HANDEL DER EUROPÄISCHEN GEMEINSCHAFT	TRADE OF THE EUROPEAN COMMUNITY	
Tab. 1 Summariske tal for handelen på lande: Kvartalsoplysninger: import, eksport, handelsbalance Månedsoplysninger: Import Eksport Handelsbalance	Tab. 1 Gesamtüberblick des Handels nach Ländern: Vierteljährlich: Einfuhr, Ausfuhr, Handelsbilanz Monatlich: Einfuhr Ausfuhr Handelsbilanz	Tab. 1 General summary of trade by country: Quarterly data: import, export, trade balance Monthly data: Import Export Trade balance	4 5 6 7
Tab. 2 Summariske tal for handelen fordelt på varer: EF total De enkelte medlemslande	Tab. 2 Gesamtüberblick des Handels nach Waren: EG Mitgliedstaaten	Tab. 2 General summary of trade by commodities: EC Member countries	8
Tab. 3 Indeks: Kvantumindeks og værdiindeks Indeks for enhedsværdier, bytteforholdet mellem kvantumindekset for importen og eksporten	Tab. 3 Indices: Indices des Volumens und der tatsächlichen Werte Indices der Durchschnittswerte, Terms of Trade und der Volumenverhältnisse	Tab. 3 Indices: Indices of volume and value Index of unit value, terms of trade and ratio of volume	12 13
Tab. 4 Udviklingen i handelen, i alt, intra- og extra-EF: I alt Intra-EF (EUR 9) Extra-EF (EUR 9) Handelsbalance (EUR 9) Intra-EF fordelt på medlemslandene	Tab. 4 Entwicklung des Handels, Insgesamt, Intra- und Extra-EG: Insgesamt Intra-EG (EUR 9) Extra-EG (EUR 9) Handelsbilanz (EUR 9) Intra-EG nach Mitgliedstaaten	Tab. 4 Trends in trade, total, intra and extra-EC: Total trade Intra-EC (EUR 9) Extra-EC (EUR 9) Trade balance (EUR 9) Intra-EC by member countries	14 15 16 17 18
Tab. 5 Udviklingen i handelen med de vigtigste landområder: Lande i klasse 1 EFTA USA Lande i klasse 2 ACP Østeuropa OPEC-landene ASEAN-landene	Tab. 5 Entwicklung des Handels mit den wichtigsten Gebieten: Länder der Klasse 1 EFTA Vereinigte Staaten Länder der Klasse 2 ACP Østeuropa OPEC-Länder ASEAN-Länder	Tab. 5 Trends in trade with major areas: Class 1 countries EFTA United States Class 2 countries ACP Eastern Europe OPEC countries ASEAN countries	22 23 24 25 26 27 28 29
Tab. 6 Handelen fordelt på oprindelseslande og bestemmelseslande: Akkumulerede tal Månedstal	Tab. 6 Handel nach Ursprung und Bestimmung: Jahresteil Monatlich	Tab. 6 Trade by origins and destinations: Cumulative Monthly	30 38

Table des matières**Indice****Inhoudsopgave****Avertissement****Premessa****Voorafgaande opmerkingen**

V

Notes

Echanges intracommunautaires

Note

Scambi intracomunitari

Voetnoten

Intracommunautaire handel

XIV

GRAPHIQUES

Commerce de la CE de produits agricoles et industriels

Balances commerciales

GRAFICI

Commercio della CE dei prodotti agricoli ed industriali

Bilancie commerciale

GRAFIEKEN

Handel van de EG in landbouwprodukten en industriële produkten

Handelsbalansen

1

2

COMMERCE DE LA COMMUNAUTÉ EUROPÉENNE (CE)**COMMERCIO DELLA COMUNITÀ EUROPEA (CE)****HANDEL VAN DE EUROPESE GEMEENSCHAP (EG)****Tab. 1****Résumé général du commerce par pays:**

Chiffres trimestriels: import, export, balance commerciale

Chiffres mensuels: Import

Export

Balance

commerciale

Tab. 1**Riepilogo generale del commercio per paesi:**

Dati trimestrali: importazione, esportazione, bilancia commerciale

Dati mensili: Importazione

Esportazione

Bilancia commerciale

Tab. 1**Algemeen overzicht van de handel volgens landen:**

Trimestrieel: invoer, uitvoer, handelsbalans

Maandelijks: Invoer

Uitvoer

Handelsbalans

4

5

6

7

Tab. 2**Résumé général du commerce par produits:**

CE

Pays membres

Tab. 2**Riepilogo generale del commercio per prodotti:**

CE

Paesi membri

Tab. 2**Algemeen overzicht van de handel volgens goederen:**

EG

Lid-Staten

8

Tab. 3**Indices:**

Indices de volume et de valeur courante

Indices de la valeur moyenne, des termes de l'échange et du rapport des volumes

Tab. 3**Indici:**

Indici dei volumi e dei valori correnti

Indice del valore medio, termini dello scambio e rapporto dei volumi

Tab. 3**Indexcijfers:**

Hoeveelheids- en waarde-indexcijfers

Indexcijfers van de gemiddelde waarde, van de ruilvoet en van de volumeverhouding

12

13

Tab. 4**Évolution du commerce, total, intra- et extra-CE:**

Total

Intra-CE (EUR 9)

Extra-CE (EUR 9)

Balance commerciale (EUR 9)

Intra-CE par pays membres

Tab. 4**Evoluzione del commercio, totale, intra- e extra-CE:**

Totale

Intra-CE (EUR 9)

Extra-CE (EUR 9)

Bilancia commerciale (EUR 9)

Intra-CE per paesi membri

Tab. 4**Ontwikkeling van de handel, totaal, intra- en extra-EG:**

Totaal

Intra-EG (EUR 9)

Extra-EG (EUR 9)

Handelsbalans (EUR 9)

Intra-EG handel volgens de Lid-Staten

14

15

16

17

18

Tab. 5**Évolution du commerce avec les principales zones:**

Pays de la classe 1

AELE

États-Unis

Pays de la classe 2

ACP

Europe orientale

Pays de l'OPEP

Pays de l'ANASE

Tab. 5**Evoluzione del commercio con le principali zone:**

Paesi della classe 1

EFTA

Stati Uniti

Paesi della classe 2

ACP

Europa orientale

Paesi OPEP

Paesi ASEAN

Tab. 5**Ontwikkeling van de handel met de belangrijkste gebieden:**

Landen van de klasse 1

EVA

Verenigde Staten van Amerika

Landen van de klasse 2

ACP

Oost-Europa

OPEC-landen

ASEAN-landen

22

23

24

25

26

27

28

29

Tab. 6**Commerce par origine et destination:**

Chiffres cumulés

Chiffres mensuels

Tab. 6**Commercio per origine e destinazione:**

Cumulato

Mensile

Tab. 6**Handel volgens oorsprong en bestemming:**

Cumulatief

Maandelijks

30

38

Dansk	Deutsch	English	
Tab. 7	Tab. 7	Tab. 7	
Udviklingen i handelen fordelt på varegrupper:	Entwicklung des Handels nach Warenklassen:	Trends in trade by commodity groups:	
0,1: Nærings- og nydelsesmidler	0,1: Nahrungs- und Genußmittel	0,1: Food, beverages and tobacco	46
3: Brændselsstoffer	3: Brennstoffe	3: Fuel products	48
2,4: Råstoffer	2,4: Rohstoffe	2,4: Raw materials	50
7: Maskiner og transportmidler	7: Maschinen und Fahrzeuge	7: Machinery and transport equipment	52
5,6,8: Andre industriprodukter	5,6,8: Andere industrielle Erzeugnisse	5,6,8: Other industrial products	54
5: Kemiske produkter	5: Chemische Erzeugnisse	5: Chemicals	56
6: Bearbejdede varer fordelt efter materialets art	6: Bearbeitete Waren, nach Beschaffenheit gegliedert	6: Manufactured goods classified by material	58
8: Forskellige bearbejdede varer	8: Verschiedene bearbeitete Waren	8: Miscellaneous manufactured articles	60

Tab. 8	Tab. 8	Tab. 8	
Handelen fordelt på varer, månedstal	Handel nach Waren, monatlich	Trade by products, monthly	62

TREDJELANDENES HANDEL	HANDEL DER DRITTEN LÄNDER	TRADE OF NON-COMMUNITY COUNTRIES	
Tab. 9	Tab. 9	Tab. 9	
Udviklingen i de vigtigste tredjelandes samlede handel og handel med EF (EUR 9)	Entwicklung des Handels der wichtigsten Drittländer insgesamt und mit der EG (EUR 9)	Trends in total trade and trade with the EC (EUR 9) (major countries)	98
OMREGNINGSKURSER	UMRECHNUNGSKURSE	EXCHANGE RATES	102
GEONOMENKLATUR 1979	GEONOMENKLATUR 1979	GEONOMENCLATURE 1979	104

Specialtabeller	Sonderübersichten	Special Tables		Ar	Nr.
offentliggjort i tidligere hæfter	in früheren Heften veröffentlicht	published in previous issues		Jahr	Nr.
				Year	No
EF-landenes handel fordelt på varegrupper, zoner og efter oprindelseslande og bestemmelseslande	Handel der Mitgliedstaaten der EG nach Warenklassen, Zonen und nach Ursprung und Bestimmung	EC countries and trade by product groups, areas as well as by country of origin and destination			
januar-marts 1979	Januar-März 1979	January-March 1979		1979	9
januar-december 1978	Januar-Dezember 1978	January-December 1978		1979	6
januar-september 1978	Januar-September 1978	January-September 1978		1979	1
januar-juni 1978	Januar-Juni 1978	January-June 1978		1978	11
januar-marts 1978	Januar-März 1978	January-March 1978		1978	9
januar-december 1977	Januar-Dezember 1977	January-December 1977		1978	5
januar-december 1976	Januar-Dezember 1976	January-December 1976		1977	4
januar-december 1975	Januar-Dezember 1975	January-December 1975		1976	5
januar-december 1973/1974	Januar-Dezember 1973/1974	January-December 1973-1974		1975	9
EF's andel og vigtigste extra-EF handelspartners andel i handelen med de enkelte lande	Anteil der EG und des Hauptpartners Extra-EG am Handel der einzelnen Länder	Proportion of each country's trade with EC and with its main non-EC trading partner		1973	11
				1971	7
EF's handel med landbrugsprodukter:	Handel der EG mit landwirtschaftlichen Erzeugnissen:	Trade of the EC with agricultural products:			
A: Samlet oversigt over udviklingen fra 1976-1978	A: Gesamtüberblick der Entwicklung 1976-1978	A: Summary of trends 1976-1978		1979	6
B: De vigtigste varekategorier	B: Wichtige Warenkategorien	B: Main product groups		1979	5
				1979	4
C: Varer underkastet reglerne for de fælles landbrugsordninger	C: Erzeugnisse, die den Gemeinschaftlichen Agrarverordnungen unterliegen	C: Products subject to common agricultural policy regulations		1979	5
				1979	4

Français	Italiano	Nederlands	
Tab. 7 Évolution du commerce par classes de produits:	Tab. 7 Evoluzione del commercio per classe di prodotti:	Tab. 7 Ontwikkeling van de handel volgens goederenklassen:	
0,1: Produits alimentaires, boissons et tabacs	0,1: Prodotti alimentari, bevande e tabacchi	0,1: Voedingswaren, dranken en tabak	46
3: Produits énergétiques	3: Combustibili	3: Brandstoffen	48
2,4: Matières premières	2,4: Materie prime	2,4: Grondstoffen	50
7: Machines et matériel de transport	7: Macchine e apparecchi	7: Machines en voertuigen	52
5,6,8: Autres produits industriels	5,6,8: Altri prodotti industriali	5,6,8: Andere industriële goederen	54
5: Produits chimiques	5: Prodotti chimici	5: Chemische produkten	56
6: Articles manufacturés classés par matières	6: Articoli manufatti classificati per materie	6: Fabrikaten, gerangschikt naar de grondstof	58
8: Articles manufacturés divers	8: Articoli manufatti diversi	8: Diverse fabrikaten, n.e.g.	60
Tab. 8 Commerce par produits, mensuel	Tab. 8 Commercio per prodotti, mensile	Tab. 8 Handel volgens goederen, maandelijks	62
COMMERCE DES PAYS TIERS	COMMERCIO DEI PAESI TERZI	HANDEL VAN DE DERDE LANDEN	
Tab. 9 Évolution du commerce des principaux pays tiers, global et avec la CE (EUR 9)	Tab. 9 Evoluzione del commercio globale e con la CE (EUR 9) (paesi principali)	Tab. 9 Ontwikkeling van de totale handel en van de handel met de EG (EUR 9) (voornaamste derde landen)	98
TAUX DE CONVERSION	TASSO DI CONVERSIONE	OMREKENINGSKOERSEN	102
GÉONOMENCLATURE 1979	GEONOMENCLATURA 1979	GEONOMENCLATUUR 1979	104

Tableaux spéciaux parus dans les précédents numéros	Tabelle speciali pubblicate nei numeri precedenti	Bijzondere overzichten verschenen in de vorige nummers	Année Anno Jaar	N° N. Nr.
Commerce des pays de la CE par classes de produits, zones et par origines et destinations	Commercio dei paesi della CE per categorie di prodotti, zona, origine e destinazione	Handel van de landen van de EG naar groepen van produkten, gebieden en naar oorsprong en bestemming		
Janvier-mars 1979	Gennaio-marzo 1979	Januari-maart 1979	1979	9
Janvier-décembre 1978	Gennaio-dicembre 1978	Januari-december 1978	1979	6
Janvier-septembre 1978	Gennaio-settembre 1978	Januari-september 1978	1979	1
Janvier-juin 1978	Gennaio-giugno 1978	Januari-juni 1978	1978	11
Janvier-mars 1978	Gennaio-marzo 1978	Januari-maart 1978	1978	9
Janvier-décembre 1977	Gennaio-dicembre 1977	Januari-december 1977	1978	5
Janvier-décembre 1976	Gennaio-dicembre 1976	Januari-december 1976	1977	4
Janvier-décembre 1975	Gennaio-dicembre 1975	Januari-december 1975	1976	5
Janvier-décembre 1973-1974	Gennaio-dicembre 1973-1974	Januari-december 1973-1974	1975	9
Part de la CE et du principal partenaire extra-CE dans le commerce de chaque pays	Aliquota CE e del partner principale extra-CE nel commercio di ciascun paese	Aandeel van de EG en van de belangrijkste handelspartners buiten de EG in de handel van ieder land	1973 1971	11 9
Commerce de la CE en produits agricoles:	Commercio della CE dei prodotti agricoli:	Handel van de EG in landbouwprodukten:		
A: Résumé de l'évolution 1976-1978	A: Riepilogo dell'evoluzione 1976-1978	A: Algemeen overzicht van de ontwikkeling 1976-1978	1979	6
B: Principales catégories de produits	B: Principali categorie di prodotti	B: Voornaamste categorieën van produkten	1979 1979	5 4
C: Produits soumis aux règlements de la politique agricole commune	C: Prodotti soggetti ai regolamenti della politica agricola comune	C: Produkten die onderworpen zijn aan de verordeningen van het gemeenschappelijk landbouwbeleid	1979 1979	5 4

Dansk

Fodnoter

Deutsch

Fußnoten

English

Footnotes

Tab.	Note	
1	1	- = Merindførelse
	2	Inkl. Finland fra 1.1.1977
	3	Uden Finland fra 1.1.1977
	4	Alle oplysninger i denne publikation, der omhandler handelen mellem Forbundsrepublikken Tyskland og EF, omfatter ikke den i denne tabel anførte interzonehandel, dvs. handelen mellem BR Tyskland og Den tyske demokratiske Republik og Østberlin
2	1	Afsnittenes totaler (2-cifret CST) inkluderer i 1976 ikke Nederlandenes handel med Belgien-Luxembourg
3	1	Basis for de i tabel 3 angivne kvantums- og enheds værdiindekser for medlemsstaterne er de nationale indekser (for Belgien-Luxembourg og Danmarks vedkommende enhedsværdiindekser, for de andre medlemsstater kvantumsindekser), som er omregnet til ERE med 1970 som basis. For Belgien-Luxembourg og Danmarks vedkommende er mængdeindekset udregnet som kvotienten mellem værdi- og enhedsværdiindekset, for de øvrige landes vedkommende er enhedsværdiindekset udregnet som kvotienten mellem værdi- og kvantumsindekset. Indekserne for Fællesskabet (EUR 9) fremtræder som et vægtnet gennemsnit af medlemsstaternes indekser.
4	1	- = Merindførelse
	2	På basis af indførelsen
5	1	Inkl. Finland fra 1.1.1977
	2	Se note 4 til tabel 1
7	1	Månedstallene omfatter ikke fortrolige forsendelser
8	1	Eksklusive Nederlandenes handel med Belgien-Luxembourg ERE er en regningsenhed baseret på en »kurv af valutaer« i form af en vis mængde af hver af Fællesskabets valutaer; sammenvejningen er foretaget på grundlag af hver medlemsstats gennemsnitlige bruttonationalindkomst og samhandel med de øvrige medlemsstater i 5-årsperioden 1969-1973. I sammenvejningen indgår desuden for hver valuta det pågældende lands andel i Fællesskabets kortfristede monetære støtte mellem centralbankerne (Jf. SKEF, Almen Statistik, tabel nr. 753) Omregningskurser anvendt af De forenede Nationers Statistiske Kontor. (Vægtet gennemsnit hvis der anvendes forskellige kurser ved import og eksport).

- = Einfuhrüberschuß
Einschl. Finnland vom 1.1.1977 an
Ohne Finnland vom 1.1.1977 an
Alle Angaben dieser Veröffentlichung über den Handel der Bundesrepublik Deutschland und der EG enthalten nicht den in dieser Tabelle aufgeführten Interzonenhandel, d.h. den Handel der BR Deutschland mit der Deutschen Demokratischen Republik und Berlin (Ost)
1976 ist der Handel der Niederlande mit Belgien-Luxemburg in den Summen der Abschnitte (CST 2-stellig) nicht enthalten
Basis für die Volumen- und Durchschnittswertindizes der Mitgliedstaaten in Tab. 3 sind die nationalen Indizes (für Belgien-Luxemburg und Dänemark Durchschnittswertindizes, für die anderen Mitgliedstaaten Volumenindizes), die in ERE umgerechnet und auf das Jahr 1970 umbasiert werden. Für Belgien-Luxemburg und Dänemark errechnet sich der Volumenindex als Quotient aus Wert- und Durchschnittswertindex, für die übrigen Länder errechnet sich der Durchschnittswertindex als Quotient aus Wert- und Volumenindex. Die Indizes für die Gemeinschaft (EUR 9) ergeben sich als gewogenes Mittel der Indizes der Mitgliedstaaten.
- = Einfuhrüberschuß
Auf Basis der Einfuhr
Einschl. Finnland vom 1.1.1977 an
Siehe Note 4 der Tabelle 1
In den Monatszahlen sind vertrauliche Angaben nicht enthalten
Ohne den Handel der Niederlande mit Belgien-Luxemburg
Die ERE ist eine „Währungskorb“-Einheit auf der Grundlage fester Beträge für jede Gemeinschaftswährung; als Wägungselemente dienen Fünfjahresdurchschnitte (1969-1973) des Bruttosozialprodukts und des innergemeinschaftlichen Handels jedes Mitgliedstaates. Diese Wägung berücksichtigt für die einzelnen Währungen auch den Anteil des betreffenden Landes an dem kurzfristigen monetären Beistand zwischen den Zentralbanken der Gemeinschaft (s. SAEG Allgemeine Statistik, Tabelle 753)
Umrechnungskurse des Statistischen Amtes der Vereinten Nationen. (Bei unterschiedlichen Kursen für Ein- und Ausfuhr gewogene Durchschnitte.)

- = Import surplus
Including Finland from 1.1.1977
Excluding Finland from 1.1.1977
Figures for trade by the Federal Republic of Germany with the German Democratic Republic and the Soviet sector of Berlin are given at the bottom of this table, but are not included in any of the data given elsewhere in this publication on trade by the Federal Republic of Germany and the European Communities
In 1976 the totals of the divisions (2 digits CST) do not include the trade of the Netherlands with Belgium-Luxembourg
In Table 3, the indices of volume and average values for each Member State are based on national indices (average value indices for Belgium-Luxembourg and Denmark, and volume indices for the other Member States), converted into EUA and re-based on the year 1970. For Belgium-Luxembourg and Denmark, the volume index is calculated as the quotient of value and average value indices; for the other countries, the average value index is the quotient of value and volume indices. The indices for the Community as a whole (EUR 9) are the weighted averages of the Member States' indices.
- = Import surplus
On basis of import
Including Finland from 1.1.1977
Refer to note 4 of Table 1
The monthly figures do not include confidential data
Excluding the trade of the Netherlands with Belgium and Luxembourg
The EUA is a 'basket' unit, based on a certain quantity of each Community currency, weighted on the basis of the 5 years (1969-1973) average of the gross national product (GNP) and of the intra-Community trade of each Member State. This weighting also takes account, for each currency, of the share of the country concerned in the short-term monetary support between the central banks of the Community (cf. SOEC. General Statistics, Table No 753).
Conversion rates as used by the Statistical Office of the United Nations. (Weighted averages if the rates are different for imports and exports.)

Tegn og forkortelser

Zeichen und Abkürzungen

Symbols and Abbreviations used

—	Nul
0	Mindre end det halve af den anvendte enhed
:	Oplysning foreligger ikke
.	Gennemsnit pr. måned
*	Skønsmæssigt angivet af Eurostat
r	Korrigerede tal
Mio	Million
Mrd	Millard
kWh	Kilowatt time
EUA-UCE	Europæiske Fællesskabers Regningsenhed
\$	US-dollars
EC-CE	De europæiske Fællesskaber
EUR 6	De seks oprindelige EF-medlemsstater i alt
EUR 9	EF-medlemsstaterne i alt
Belg.-Lux.	BLØU — Belgisk-Luxembourgsk økonomiske Union
EUROSTAT	De europæiske Fællesskabers statistiske Kontor
SITC/CTCI	International varefortegnelse for udenrigshandelen
G	Generalhandel
N	Eksport af nationalt producerede varer
NS	Ikke betydende værdi

Null (nichts)
Weniger als die Hälfte der verwendeten Einheit
Kein Nachweis vorhanden
Monatsdurchschnitt
Vom Eurostat vorgenommene Schätzung
Berichtigte Angabe
Million
Milliarde
Kilowattstunde
Europäische Rechnungseinheit
US-Dollar
Europäische Gemeinschaft
Summe der sechs ursprünglichen Mitgliedstaaten
Summe der Mitgliedstaaten der EG
BLWU — Belgisch-Luxemburgische Wirtschaftsunion
Statistisches Amt der Europäischen Gemeinschaften
Internationales Warenverzeichnis für den Außenhandel
Generalhandel
Ausfuhr heimischer Waren
Ohne Aussagewert

Nil
Data less than half the unit used
No data available
Monthly average
Estimate made by Eurostat
Revised data
Million
'000 millions
Kilowatt hour
European Unit of Account
US dollar
European Community
Total of the first six member countries of the EC
Total of the member countries of the EC
BLEU — Belgo-Luxembourg Economic Union
Statistical Office of the European Communities
Standard International Trade Classification
General trade
Exports of national goods
Unsignificant

Français

Notes

Tab.	Note	
1	1	- = Excédent d'importations
	2	Y compris la Finlande à partir du 1.1.1977
	3	Non compris la Finlande à partir du 1.1.1977
	4	Le commerce de la république fédérale d'Allemagne avec la République démocratique allemande et le secteur soviétique de Berlin, figurant au bas du tableau, est exclu dans toutes les autres données de cette publication relatives au commerce de la R.F. d'Allemagne et de la CE
2	1	En 1976, les totaux par divisions (2 chiffres CST) ne comprennent pas le commerce des Pays-Bas avec Belgique-Luxembourg
3	1	Les indices de volume et de valeur moyenne des pays membres du tableau 3 reposent sur les indices nationaux (pour l'UEBL et le Danemark indices de valeur moyenne, pour les autres pays membres indices de volume) convertis en UCE et recalculés sur la base de 1970. Pour l'UEBL et le Danemark, l'indice de volume calculé est le quotient de l'indice de valeur par l'indice de valeur moyenne, pour les autres pays l'indice de valeur moyenne calculé est le quotient de l'indice de valeur par l'indice de volume. Les indices pour la Communauté (EUR 9) sont une moyenne pondérée des indices des pays membres.
4	1	- = Excédent d'importations
	2	Sur la base des importations
5	1	Y compris la Finlande à partir du 1.1.1977
	2	Voir note 4 du tableau 1
7	1	Les chiffres mensuels ne comprennent pas les données confidentielles
8	1	A l'exclusion du commerce des Pays-Bas avec Belgique-Luxembourg L'UCE est une unité de type «panier», basée sur une certaine quantité de chacune des monnaies communautaires, selon une pondération qui fait intervenir la moyenne sur 5 ans (1969-1973) du produit national brut et du commerce intra-communautaire de chaque État membre. Cette pondération tient également compte, pour chaque monnaie de la part du pays concerné dans le soutien monétaire à court terme entre banques centrales de la Communauté (Cf. OSCE, Statistiques générales, tableau 753)

Taux de conversion utilisés par l'Office Statistique des Nations unies. (Moyennes pondérées s'il existe des taux différents pour les importations et les exportations.)

Abréviations et signes employés

—	Néant
0	Donnée inférieure à la moitié de l'unité utilisée
:	Donnée non disponible
∅	Moyenne mensuelle
*	Estimation de l'Eurostat
r	Donnée révisée
Mio	Million
Mrd	Milliard
kWh	Kilowattheure
EUA-UCE	Unité de compte européenne
\$	Dollar US
EC-CE	Communauté européenne
EUR 6	Ensemble des six premiers États membres de la CE
EUR 9	Ensemble des États membres de la CE
Belg.-Lux.	UEBL — Union Économique Belgo-Luxembourgeoise
EUROSTAT	Office Statistique des Communautés Européennes
SITC/CTCI	Classification type pour le commerce international
G	Commerce général
N	Exportations de produits nationaux
NS	Non significatif

Italiano

Note

- = Eccedente all'importazione	Finlandia inclusa a partire dal 1.1.1977
Finlandia esclusa a partire dal 1.1.1977	
Il commercio della Repubblica Federale di Germania con la Repubblica democratica tedesca e il settore sovietico di Berlino, che figura in calce alla tabella, è escluso in tutti gli altri dati relativi al commercio della R.F. di Germania e della CE della presente pubblicazione	
In 1976 i totali per divisioni (2 cifre CST) non comprendono il commercio dei Paesi Bassi con il Belgio ed il Lussemburgo	
Gli indici di volume e di valore medio degli Stati membri di cui alla tabella 3 si basano sugli indici nazionali (indici di valore medio per Belgio-Lussemburgo e Danimarca, di volume per gli altri Stati membri), convertiti in UCE su base 1970. Per il Belgio-Lussemburgo e la Danimarca l'indice di volume è dato dal rapporto tra indice di valore e indice di valore medio; per gli altri paesi l'indice di valore medio è dato dal rapporto tra indice di valore e indice di volume. Gli indici per la Comunità (EUR 9) si ricavano dalla media ponderata degli indici Stati membri.	
- = Eccedente all'importazione	Sulla base delle importazioni
Finlandia inclusa a partire dal 1.1.1977	Vedere nota 4 della tabella 1
I dati mensili non includono i dati confidenziali	
Escluso il commercio dei Paesi Bassi con il Belgio ed il Lussemburgo	
L'UCE è un'unità di tipo «paniere» basata su una certa quantità di ciascuna delle monete comunitarie; essa è calcolata secondo una ponderazione che fa intervenire la media quinquennale (1969-1973) relativa al prodotto nazionale lordo e al commercio intra-europeo di ogni Stato membro. Questa ponderazione tiene anche conto, per ogni moneta, della quota dei singoli Paesi nel sostegno monetario a breve termine tra le banche centrali della Comunità (Cf. ISCE, Statistiche generali, tabella 753)	
Tassi di conversione utilizzati dall'Ufficio Statistico delle Nazioni Unite. (Medie ponderate se esistono dei tassi diversi per le importazioni e le esportazioni.)	

Segni e abbreviazioni convenzionali

Il fenomeno non esiste	Dato inferiore alla metà dell'unità indicata
Dato non disponibile	Media mensile
Stima dell'Eurostat	Dato riveduto
Millione	Millardo
Kilowattora	Unità di conto delle Comunità Europee
Dollaro USA	Comunità Europea
Comunità Europea	Insieme dei primi sei paesi membri delle Comunità Europee
Insieme dei paesi delle Comunità Europee	UEBL — Unione Economica Belgo-Lussemburghese
Istituto Statistico delle Comunità Europee	Classificazione tipo per il commercio internazionale
Commercio generale	Esportazione dei prodotti nazionali
Non significativi	

Nederlands

Voetnoten


- = Invoerschot	Incl. Finland van 1.1.1977
Excl. Finland van 1.1.1977	
De handel van de Bondsrepubliek Duitsland met de Duitse Democratische Republiek en met Oost-Berlijn, die onderaan de tabel is vermeld, is in alle andere gegevens van deze publicatie betreffende de handel van de BR Duitsland en de EG niet begrepen	
In 1976 is de handel van Nederland met België-Luxemburg in het totaal per afdeling (2 cijfers CST) niet begrepen	
Als grondslag voor de in tabel 3 voorkomende hoeveelheidsindexcijfers en indexcijfers van de gemiddelde waarde van de Lid-Staten gelden de nationale in ERE omgerekende en tot het jaar 1970 herleide indexcijfers (voor België-Luxemburg en Denemarken de indexcijfers van de gemiddelde waarde, voor de overige Lid-Staten de hoeveelheidsindexcijfers). Voor België-Luxemburg en Denemarken is het hoeveelheidsindexcijfer het quotiënt uit deling van de indexcijfers van de waarde en de gemiddelde waarde, voor de overige landen wordt het indexcijfer van de gemiddelde waarde berekend door deling van het waarde- en het hoeveelheidsindexcijfer. De indexcijfers van de Gemeenschap (EUR 9) zijn het gewogen Gemiddelde van de indexcijfers van de Lid-Staten.	
- = Invoerschot	Op basis van de invoer
Incl. Finland van 1.1.1977	Zie noot 4 van de tabel 1
In de maandgegevens zijn de vertrouwelijke gegevens niet begrepen	
Met uitzondering van de handel van Nederland met België-Luxemburg	
De ERE is een „pakketrekeneenheid”, die gebaseerd is op een bepaalde hoeveelheid van elk van de communautaire munteenheden en verkregen wordt door weging op grond van het gemiddelde van het bruto nationaal produkt en de intracommunautaire handel van elke Lid-Staat over een periode van 5 jaar (1969-1973). Bij deze weging wordt voor elke valuta tevens rekening gehouden met het aandeel van het betrokken land in het systeem van monetaire bijstand op korte termijn tussen de centrale banken van de Gemeenschap (zie Algemene Statistiek, tabel 753; BSEG)	
Omrekeningskoersen aangewend door het Statistisch Bureau van de Verenigde Naties. (Gewogen gemiddelden zo de bedragen voor in- en uitvoer verschillen.)	

Tekens en afkortingen

Nul	Minder dan de helft van de gebruikte eenheid
Geen gegevens beschikbaar	Maandgemiddelde
Schatting van Eurostat	Herzien cijfer
Miljoen	Miljard
Kilowattuur	Rekeneenheid van de Europese Gemeenschappen
US dollar	Europese Gemeenschap
Totaal van de zes eerste Lid-Staten van de EG	Totaal van de Lid-Staten van de EG
BLEU — Belgisch-Luxemburgse Economische Unie	Bureau voor de Statistiek der Europese Gemeenschappen
Type Classificatie voor de Internationale Handel	Algemene handel
Uitvoer van nationale goederen	Onbeduidend

Trade of the EC in agricultural and industrial products
Commerce de la CE de produits agricoles et industriels

1978



Mrd.
EUA
UCE

45

40

35

30

25

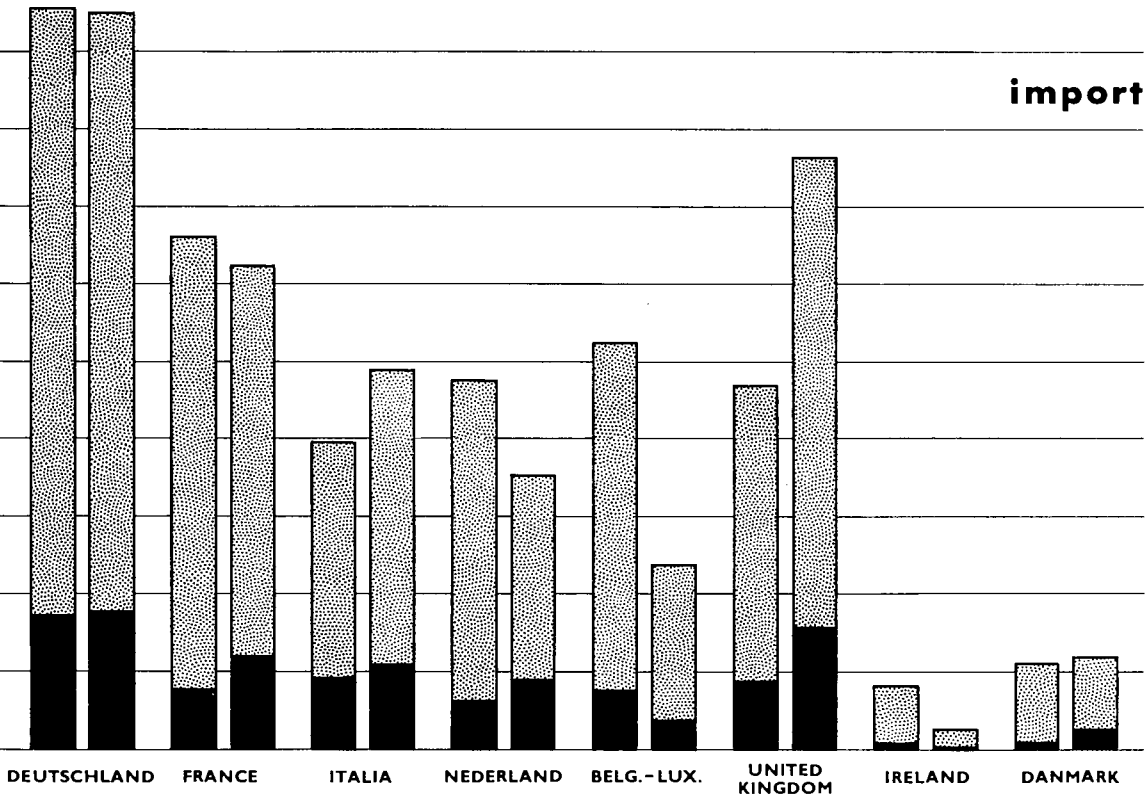
20

15

10

5

0



60

55

50

45

40

35

30

25

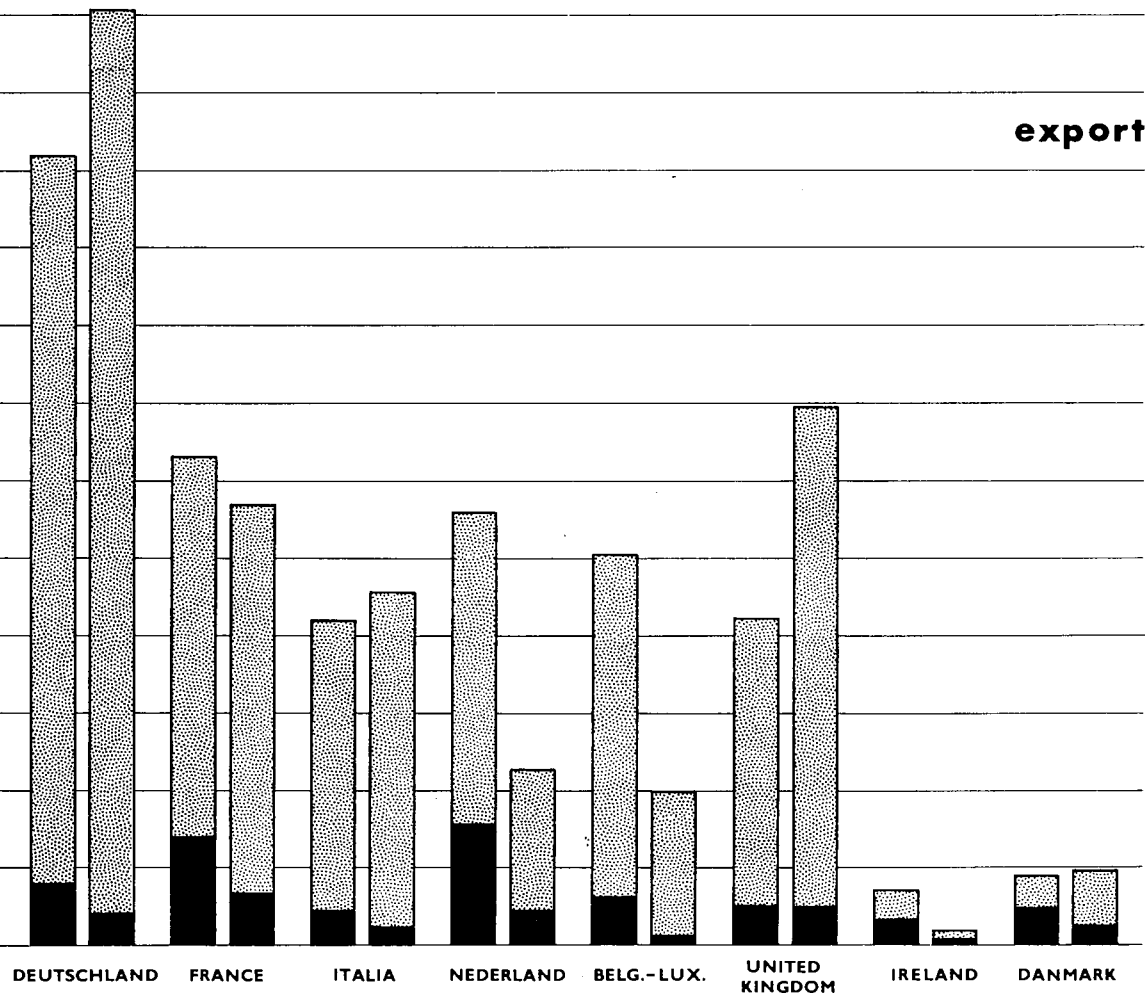
20

15

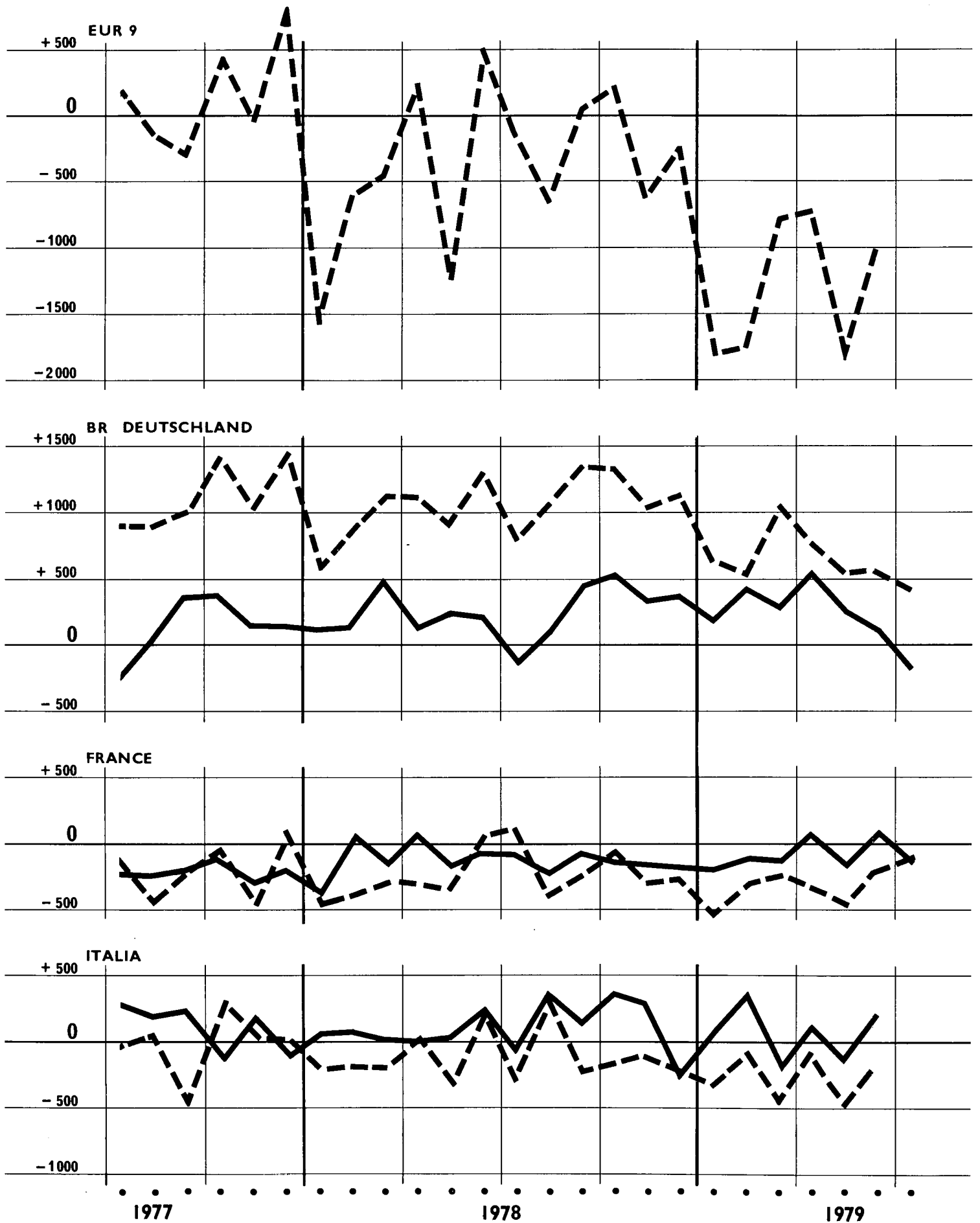
10

5

0

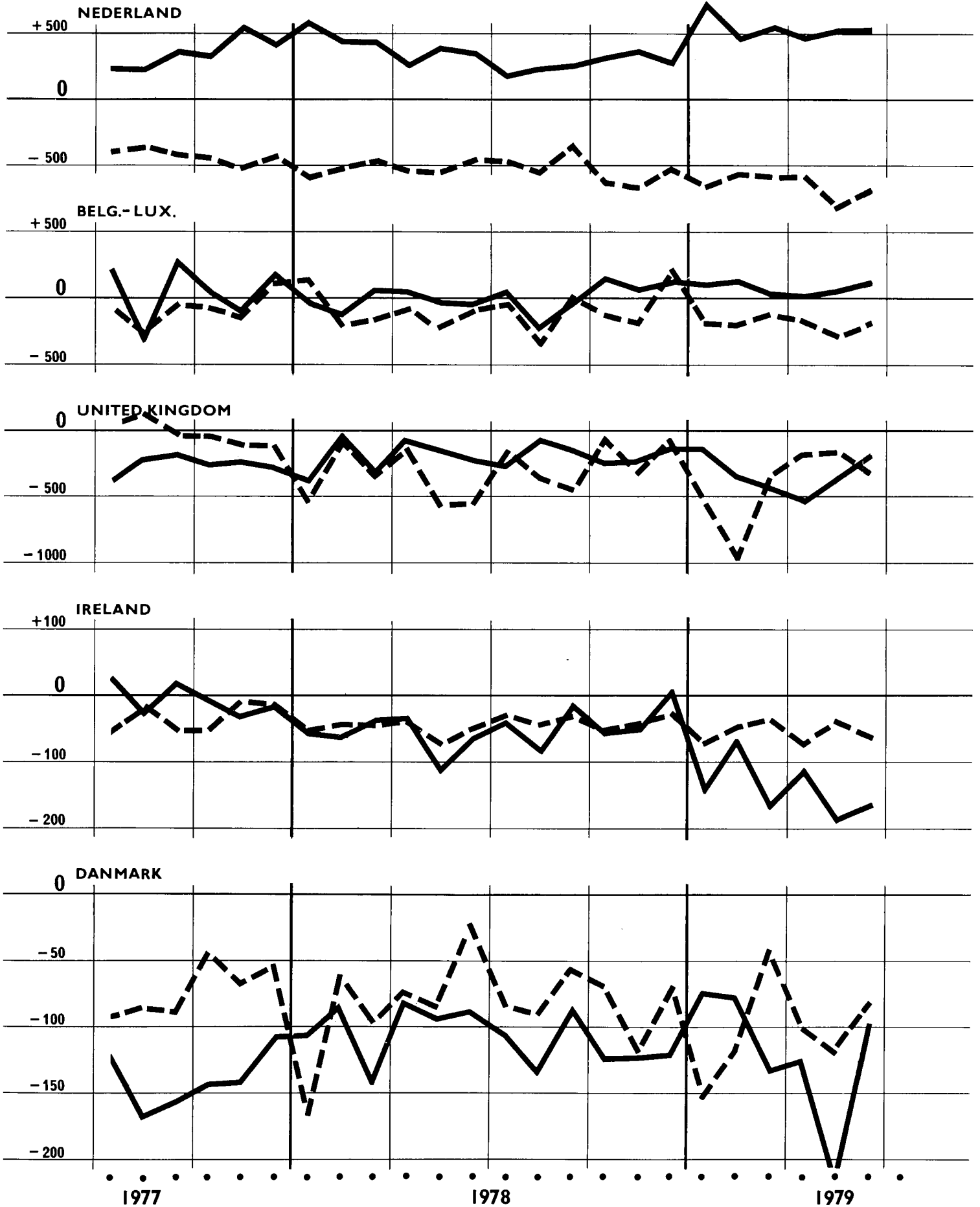


TRADE BALANCE



BALANCE COMMERCIALE

Mio EUA/UCE



--- EXTRA-EC/CE (EUR 9)

GENERAL SUMMARY
of EC trade by country

TAB. 1

value in Mio EUA

Trading partners Pays partenaires	Import					Export					Trade balance 1) Balance commerciale 1)				
	1978			1979		1978			1979		1978			1979	
	II	III	IV	I	II	II	III	IV	I	II	II	III	IV	I	II
GRAND TOTAL	91 302	85 274	98 665	99 151	108 115	91 353	84 232	99 294	95 593	105 212					
INTRA-EC (EUR 9)	46 780	42 722	50 384	51 262	55 841	47 326	42 567	51 514	52 159	56 557					
EXTRA-EC	44 521	42 552	48 280	47 889	52 274	44 027	41 665	47 780	43 434	48 656	- 495	- 886	- 501	- 4 455	- 3 619
Class 1	24 022	21 585	25 315	25 388	27 263	22 637	21 543	24 938	23 484	26 574	- 1 385	- 43	- 377	- 1 905	- 689
EFTA 2)	8 808	7 270	9 126	8 906	10 312	9 860	9 282	10 839	10 575	11 529	1 052	2 012	1 713	1 669	1 218
Other Western European countries 3)	2 526	2 179	2 836	2 938	2 890	3 587	3 188	4 110	3 928	4 593	1 061	1 009	1 274	990	1 703
USA and Canada	8 235	7 641	8 714	8 995	9 487	6 631	6 473	7 083	6 347	7 381	- 1 604	- 1 167	- 1 631	- 2 640	- 2 106
Other class 1 countries	4 453	4 496	4 638	4 549	4 575	2 558	2 600	2 905	2 633	3 071	- 1 894	- 1 896	- 1 734	- 1 916	- 1 504
Class 2	17 089	17 281	18 810	18 960	20 804	16 939	16 068	17 876	15 545	17 036	- 130	- 1 212	- 934	- 3 415	- 3 768
ACP (53) from 1.1.1979: 54 countries	2 918	2 874	3 049	3 328	3 803	3 252	3 043	3 218	2 698	2 621	334	169	169	- 631	- 1 182
DOM	83	90	96	68	93	251	250	275	263	292	168	159	180	190	199
TOM	76	87	93	102	122	201	176	207	159	217	124	89	114	57	95
Other class 2 countries	13 992	14 229	15 572	15 462	16 786	13 235	12 600	14 175	12 426	13 906	- 757	- 1 629	- 1 397	- 3 031	- 2 880
Class 3 4)	3 323	3 584	4 029	3 407	4 041	3 976	3 560	4 456	3 937	4 516	652	- 24	427	531	475
Eastern Europe 4)	3 044	3 308	3 696	3 078	3 668	3 491	3 088	3 853	3 339	3 784	446	- 220	157	261	115
Other class 3 countries	279	276	333	329	373	485	472	603	599	732	206	196	270	270	360
Miscellaneous	108	101	127	133	166	475	494	510	468	530	368	393	383	334	363
Main countries:															
Norway	1 892	1 022	1 269	1 393	1 499	992	841	973	949	1 049	- 900	- 181	- 296	- 443	- 450
Sweden	2 205	1 833	2 418	2 314	2 650	2 027	1 878	2 341	2 263	2 593	- 178	45	- 76	- 50	- 57
Finland	737	662	812	866	1 018	517	460	582	545	669	- 220	- 202	- 230	- 321	- 349
Switzerland	2 377	2 230	2 778	2 546	3 227	3 641	3 526	4 017	4 075	4 233	1 264	1 297	1 239	1 529	1 006
Austria	1 248	1 226	1 476	1 380	1 459	2 099	2 041	2 377	2 216	2 336	852	815	902	836	877
Portugal	309	261	319	352	410	514	473	481	472	589	205	212	162	121	179
Spain	1 380	1 160	1 601	1 596	1 612	1 281	1 107	1 435	1 507	1 721	- 99	- 53	- 166	- 89	109
Yugoslavia	415	351	458	476	450	948	819	1 180	975	1 164	533	468	722	499	714
Greece	441	426	476	497	531	802	759	883	913	1 073	361	333	407	416	542
Turkey	219	167	226	280	213	402	355	443	366	431	183	188	217	86	218
Soviet Union	1 434	1 807	1 889	1 547	1 779	1 451	1 223	1 620	1 394	1 656	- 17	- 584	- 269	- 153	- 123
German Democratic Republic 4)	163	142	186	132	174	147	110	153	165	197	- 16	- 32	- 33	33	23
Poland	587	519	632	469	633	677	576	727	559	647	90	57	95	90	14
Czechoslovakia	279	258	312	272	317	284	297	373	267	292	5	39	61	- 5	25
Hungary	223	256	307	279	292	415	383	420	375	374	192	128	113	96	87
Romania	286	247	278	289	353	370	361	404	445	465	84	114	125	156	102
Bulgaria	65	73	84	81	96	136	130	150	128	145	71	56	67	47	48
Morocco	241	156	226	255	282	381	259	357	399	455	141	103	131	144	173
Algeria	489	479	532	623	589	873	871	1 048	912	1 016	385	392	516	289	426
Tunisia	141	122	177	163	192	323	252	306	274	314	181	131	129	112	122
Libya	859	759	873	1 081	1 045	688	574	757	692	862	- 171	- 185	- 116	- 389	- 183
Egypt	238	201	294	259	300	444	429	528	509	572	206	228	234	250	272
Sudan	37	62	57	53	38	141	106	104	76	112	104	45	46	23	74
Senegal	62	43	37	36	77	90	82	108	93	101	28	39	70	58	24
Liberia	100	108	84	96	97	42	68	100	66	76	- 58	- 40	16	- 30	21
Ivory Coast	372	231	306	358	336	275	243	248	394	232	- 97	11	- 59	37	- 104
Ghana	129	104	80	70	94	67	99	122	90	65	- 62	- 5	43	20	- 29
Nigeria	784	889	941	1 149	1 458	1 278	1 128	1 047	675	730	494	239	105	- 474	- 727
Cameroon	157	121	135	149	145	121	124	128	131	135	- 36	4	- 7	- 18	- 10
Gabon	116	113	123	136	138	72	69	64	72	66	- 44	- 44	- 59	- 64	- 72
Zaire	236	247	377	340	240	93	103	105	99	94	- 142	- 144	- 272	- 241	- 146
Kenya	119	90	91	87	90	166	149	149	114	120	47	59	58	28	30
Zambia	78	83	77	108	141	49	51	54	46	57	- 29	- 32	- 23	- 62	- 84
Republic of South Africa	1 495	1 630	1 619	1 597	1 148	842	755	888	758	833	- 654	- 875	- 731	- 839	- 314
United States of America	7 197	6 732	7 651	7 948	8 253	5 821	5 696	6 250	5 553	6 475	- 1 376	- 1 037	- 1 401	- 2 396	- 1 778
Canada	1 038	908	1 063	1 047	1 234	810	778	833	795	906	- 227	- 131	- 230	- 252	- 328
Mexico	104	78	113	84	116	385	276	345	305	345	280	198	231	221	229
Panama	34	21	21	28	30	64	55	79	88	55	30	33	59	61	25
Cuba	28	30	35	27	45	52	62	45	45	77	25	32	10	18	33
Netherlands Antilles	19	18	24	44	40	78	75	82	50	96	59	57	58	6	55
Colombia	226	187	203	202	172	106	114	115	130	122	- 120	- 74	- 87	- 72	- 50
Venezuela	149	149	141	256	205	518	475	445	342	346	368	326	304	86	141
Peru	65	75	70	87	93	78	52	53	123	71	14	23	16	36	22
Brazil	822	784	744	772	861	537	568	526	594	546	- 284	216	218	- 179	- 315
Chile	209	164	185	222	311	76	89	100	110	105	- 134	- 74	- 85	- 111	- 205
Argentina	470	554	549	385	460	264	276	348	303	367	- 206	- 278	- 200	- 82	- 93
Syria	117	108	140	141	130	219	170	207	230	255	101	61	67	89	126
Iraq	978	1 002	1 425	1 290	1 458	454	458	584	542	620	- 523	- 543	- 841	- 748	- 737
Iran	1 436	1 787	1 791	621	1 092	1 591	1 507	1 413	457	493	155	- 280	- 377	- 164	- 599
Israel	317	230	274	371	361	388	390	439	435	476	71	160	164	64	115
Saudi Arabia	2 304	2 306	2 607	2 883	3 104	1 408	1 400	1 595	1 420	1 655	- 896	- 906	- 1 012	- 1 464	- 1 449
Kuwait	652	701	881	884	993	355	307	344	331	334	- 296	- 395	537	- 552	- 658
Qatar	176	233	175	197	204	96	76	112	110	115	- 80	- 157	- 63	- 87	- 89
United Arab Emirates	651	685	617	618	686	402	413	443	425	506	- 249	- 271	- 174	- 193	- 180
Oman	62	45	38	31	39	78	64	73	82	100	16	20	35	51	61
Pakistan	73	66	75	82	99	140	137	210	171	215	68	71	135	89	116
India	379	384	405	490	456	405	469	556	431	505	26	85	151	- 59	49
Thailand	232	231	233	282	292	143	128	175	188	177	- 89	- 103	- 58	- 93	- 116
Indonesia	178	204	261	255											

TAB. 1

RÉSUMÉ GÉNÉRAL
du commerce de la CE par pays

import

valeurs en Mio UCE

1978							1979						Trading partners Pays partenaires
J	J	A	S	O	N	D	J	F	M	A	M	J	
31 148	28 509	26 778	29 629	32 139	32 760	33 288	30 576	31 439	36 803	33 397	38 043	36 339	TOTAL GÉNÉRAL
18 028	14 382	12 934	15 182	16 617	18 598	18 641	15 010	16 339	19 703	17 513	19 623	18 502	INTRA-CE (EUR 9)
15 122	14 127	13 844	14 447	15 522	16 162	16 646	15 566	15 100	17 100	15 885	18 420	17 837	EXTRA-CE
8 473	7 148	6 917	7 538	8 210	8 652	8 463	8 087	7 873	9 367	8 373	9 455	9 350	Classe 1
3 205	2 434	2 145	2 700	3 027	3 114	2 994	2 766	2 745	3 377	3 069	3 447	3 777	AELE 2)
876	798	627	758	878	894	966	979	922	1 035	897	990	999	Autres pays de l'Europe occidentale 3)
2 885	2 390	2 677	2 578	2 825	2 868	3 032	2 832	2 857	3 271	3 016	3 364	3 046	USA et Canada
1 508	1 526	1 469	1 504	1 481	1 676	1 472	1 510	1 350	1 685	1 391	1 634	1 534	Autres pays de la classe 1
5 449	5 714	5 817	5 586	5 956	6 201	6 694	6 266	6 157	6 481	6 229	7 482	7 054	Classe 2
941	928	982	910	977	1 047	1 042	1 109	1 093	1 095	1 228	1 391	1 170	ACP(53) 54 pays à partir du 1.1.1979
23	35	29	27	29	27	34	27	21	22	34	29	31	DOM
21	19	30	39	34	28	31	23	41	39	30	58	32	TOM
4 465	4 735	4 777	4 609	4 917	5 092	5 592	5 107	5 003	5 326	4 936	6 004	5 621	Autres pays de la classe 2
1 160	1 232	1 080	1 285	1 323	1 270	1 437	1 170	1 024	1 206	1 229	1 427	1 379	Classe 3 4)
1 066	1 145	991	1 186	1 220	1 147	1 330	1 062	926	1 084	1 125	1 302	1 235	Europe orientale 4)
95	88	89	99	104	123	106	108	98	123	104	125	144	Autres pays de la classe 3
39	33	29	38	32	39	52	43	45	45	54	56	54	Divers non classés
													Principaux pays :
755	333	320	369	394	451	439	439	418	534	494	494	503	Norvège
787	591	520	724	769	826	819	699	712	894	855	927	662	Suède
249	213	207	242	274	284	254	295	268	301	322	369	326	Finlande
846	768	827	838	961	923	891	773	779	990	790	971	1 465	Suisse
448	423	373	431	510	495	471	422	447	509	481	523	472	Autriche
109	94	88	80	100	118	102	119	104	129	128	149	132	Portugal
470	437	326	402	466	570	567	538	499	558	493	561	549	Espagne
146	127	95	128	148	162	148	165	140	171	158	144	148	Yougoslavie
161	144	134	148	161	157	158	157	163	177	151	175	204	Grèce
72	64	47	56	75	80	71	91	96	93	70	77	65	Turquie
504	631	506	678	631	561	699	561	474	509	540	631	602	Union soviétique
52	48	45	50	52	72	62	40	40	51	55	68	51	République démocratique allemande 4)
219	179	173	166	189	197	245	140	139	190	198	233	202	Pologne
97	95	74	92	106	103	103	90	80	102	104	107	106	Tchécoslovaquie
79	79	86	90	111	97	99	97	81	101	93	99	99	Hongrie
87	82	84	84	100	90	88	108	87	93	102	122	138	Roumanie
26	27	22	24	27	26	30	23	23	35	30	34	32	Bulgarie
76	51	52	52	65	68	91	99	64	91	93	109	78	Maroc
121	158	166	156	171	129	234	213	160	249	216	186	186	Algérie
43	45	36	40	50	55	71	48	53	61	72	64	56	Tunisie
244	253	248	258	246	250	378	303	339	429	323	398	325	Libye
67	73	38	90	67	72	151	88	82	89	95	105	108	Egypte
14	16	30	16	22	21	15	19	18	16	15	14	8	Soudan
14	16	15	11	13	12	12	9	11	15	26	24	27	Sénégal
32	33	25	49	26	26	32	42	19	35	27	37	36	Libéria
116	84	76	71	77	119	110	106	117	135	118	113	104	Côte-d'Ivoire
45	34	30	39	32	24	24	27	12	32	25	29	41	Ghana
250	313	306	272	311	319	323	373	441	335	523	513	422	Nigeria
51	43	37	41	37	47	50	53	48	49	35	64	46	Cameroun
43	28	53	31	39	21	63	51	40	45	42	39	57	Gabon
82	75	99	74	130	145	99	108	104	98	62	124	41	Zaire
35	29	36	25	28	27	34	30	22	35	27	34	29	Kenya
484	570	537	525	483	604	525	542	496	556	317	446	383	Zambie
2 516	2 115	2 357	2 260	2 481	2 521	2 659	2 461	2 562	2 892	2 637	2 952	2 635	République d'Afrique du Sud
369	275	320	316	344	346	373	371	295	379	379	432	410	États-Unis d'Amérique
34	28	23	27	32	46	35	30	29	27	36	36	44	Canada
14	7	7	7	8	7	5	8	10	10	11	12	11	Mexique
8	9	10	11	12	13	10	8	10	8	13	13	18	Panama
5	3	5	10	6	6	11	5	26	13	7	23	10	Cuba
87	86	60	62	63	75	65	59	60	82	41	76	54	Antilles néerlandaises
54	47	49	42	43	57	80	80	83	113	62	70	69	Colombie
16	28	25	22	23	25	22	25	25	37	25	35	32	Venezuela
315	260	262	262	257	254	232	253	234	282	251	301	306	Pérou
58	46	59	59	66	61	58	69	54	98	99	104	108	Bésil
165	186	171	197	204	179	164	119	130	135	133	150	176	Chili
37	38	42	28	47	48	44	29	56	56	33	63	34	Argentine
244	359	323	319	398	436	588	383	501	405	337	572	446	Syrie
514	595	616	558	662	691	452	431	103	86	184	330	578	Irak
87	82	58	90	78	100	113	113	113	145	115	145	100	Iran
718	779	805	636	662	799	1 159	935	1 001	946	971	1 117	1 002	Israël
179	270	228	201	281	288	317	284	347	252	281	327	381	Arabie Saoudite
48	64	107	62	47	72	56	62	62	73	47	101	56	Koweït
196	204	287	197	233	185	199	195	216	207	215	217	255	Qatar
34	12	13	20	2	15	21	6	10	14	13	8	18	Emirats arabes unis
24	25	21	20	25	27	23	28	22	31	30	37	32	Oman
117	115	119	146	161	136	108	158	160	171	137	167	152	Pakistan
83	75	92	63	77	74	82	95	89	99	104	97	92	Inde
57	61	62	80	85	96	96	74	86	95	75	103	97	Thaïlande
99	98	101	121	109	119	125	119	113	125	127	151	131	Indonésie
52	55	53	56	55	67	52	69	59	75	67	71	72	Malaysia
40	40	48	62	45	54	41	51	52	51	54	62	53	Singapour
81	72	71	78	84	93	90	87	79	105	87	99	110	Philippines
109	121	135	127	122	108	89	160	141	134	136	136	130	Chine
745	694	685	793	806	789	713	713	830	847	825	888	811	Corée du Sud
102	98	100	115	107	110	111	111	121	132	121	145	135	Japon
178	187	191	228	211	196	164	235	215	234	194	234	240	T'ai-wan
164	169	169	127	145	173	143	193	144	202	152	195	237	Hong-Kong
114	93	78	58	47	111	91	62	79	80	97	105	102	Australie
136	125	124	115	145	134	140	116	115	141	132	140	145	Nouvelle-Zélande
													Commerce inter-zones 4)

1) — = excédent d'importations.

2) Y compris la Finlande à partir du 1.1.1977.

3) Non compris la Finlande à partir du 1.1.1977.

4) Le commerce de la RF d'Allemagne avec la République démocratique allemande et le secteur soviétique de Berlin, figurant au bas du tableau, est exclu dans toutes les autres données de cette publication relatives au commerce de la RF d'Allemagne et de la CE.

GENERAL SUMMARY of EC trade by country

TAB. 1

export

value in Mio EUA

Trading partners Pays partenaires	1978							1979					
	J	J	A	S	O	N	D	J	F	M	A	M	J
GRAND TOTAL	31 873	27 934	26 019	30 249	33 254	32 645	33 148	29 284	30 487	35 815	33 151	35 933	35 925
INTRA-EC (EUR 9)	16 281	13 953	12 832	15 746	17 478	17 153	16 721	15 529	17 148	19 493	17 982	19 367	19 091
EXTRA-EC	15 593	13 980	13 187	14 504	15 776	15 492	16 425	13 756	13 340	16 323	15 169	16 566	16 834
Class 1	8 030	7 067	6 731	7 738	8 349	8 078	8 455	7 244	7 297	8 937	8 377	8 873	9 275
EFTA 2)	3 352	2 900	3 012	3 370	3 673	3 535	3 623	3 237	3 348	3 986	3 528	3 765	4 198
Other Western European countries 3)	1 241	1 110	968	1 109	1 243	1 238	1 564	1 177	1 243	1 506	1 469	1 541	1 567
USA and Canada	2 459	2 232	1 909	2 329	2 443	2 302	2 298	2 006	1 914	2 427	2 387	2 517	2 465
Other class 1 countries	978	825	842	930	990	943	971	824	792	1 018	993	1 031	1 044
Class 2	5 941	5 574	5 140	5 371	5 930	5 792	6 122	5 182	4 696	5 659	5 211	5 900	5 899
ACP (53) from 1.1.1979: 54 countries	1 112	1 089	963	1 010	1 087	1 057	1 069	968	786	941	793	877	948
DOM	96	87	82	81	96	91	89	87	83	92	95	95	100
TOM	75	49	80	46	76	59	71	45	52	62	53	58	107
Other class 2 countries	4 658	4 349	4 015	4 234	4 671	4 586	4 892	4 082	3 775	4 564	4 271	4 870	4 744
Class 3 4)	1 457	1 179	1 153	1 225	1 332	1 446	1 668	1 178	1 192	1 566	1 426	1 608	1 474
Eastern Europe 4)	1 286	1 036	995	1 055	1 157	1 228	1 461	1 007	1 005	1 326	1 213	1 330	1 234
Other class 3 countries	170	143	158	170	175	217	207	171	187	241	213	278	240
Miscellaneous	166	160	163	169	165	176	179	152	155	160	155	186	187
Main countries:													
Norway	345	229	289	323	339	333	301	284	295	370	338	364	347
Sweden	887	534	627	716	768	796	777	676	699	888	824	881	875
Finland	165	141	146	172	187	191	203	160	160	224	220	223	224
Switzerland	1 224	1 170	1 109	1 248	1 385	1 262	1 364	1 308	1 294	1 471	1 204	1 282	1 748
Austria	728	633	669	739	809	778	789	646	732	837	742	813	779
Portugal	181	173	148	150	163	155	164	146	150	176	177	206	205
Spain	447	406	285	415	442	491	501	461	470	575	532	576	605
Yugoslavia	329	272	259	288	318	351	510	291	298	385	375	407	379
Greece	273	262	239	258	295	269	317	266	315	331	368	350	350
Turkey	136	118	138	99	134	130	178	110	110	145	130	139	161
Soviet Union	530	399	377	445	500	496	621	420	394	580	524	589	539
German Democratic Republic 4)	46	40	40	30	47	50	55	51	57	67	69	69	59
Poland	248	202	194	180	207	246	273	178	163	218	213	222	211
Czechoslovakia	112	91	95	110	101	120	150	68	84	115	86	100	106
Hungary	141	137	126	121	142	143	135	116	120	139	128	134	112
Romania	155	124	108	128	115	119	169	134	141	170	151	159	154
Bulgaria	52	39	52	38	42	51	57	38	44	46	39	55	50
Morocco	124	97	71	91	125	107	124	122	137	139	117	174	165
Algeria	315	334	258	278	328	348	368	304	296	311	281	422	312
Tunisia	94	104	73	76	91	102	113	77	81	116	84	108	121
Libya	230	216	180	179	236	245	276	213	216	263	217	320	325
Egypt	153	147	139	143	172	158	198	163	146	200	182	188	201
Sudan	40	40	30	36	32	35	36	28	19	30	33	31	48
Senegal	34	30	27	25	32	43	32	31	29	34	33	32	35
Liberia	19	15	17	35	32	44	23	34	10	22	27	14	35
Ivory Coast	92	94	75	74	78	81	86	129	132	133	70	80	82
Ghana	25	30	28	40	34	37	52	54	21	15	18	31	15
Nigeria	413	404	368	357	377	333	341	290	173	211	216	247	264
Cameroon	45	47	40	38	43	44	40	41	41	49	43	42	50
Gabon	26	29	19	21	24	21	20	22	25	26	19	25	22
Zaire	33	44	23	35	39	30	35	29	23	45	28	31	34
Kenya	54	49	52	49	57	48	44	38	26	50	33	36	51
Zambia	17	13	19	19	24	14	15	12	14	19	16	18	24
Republic of South Africa	349	259	245	250	342	257	288	216	256	286	275	266	291
United States of America	2 167	1 968	1 692	2 033	2 167	2 032	2 017	1 729	1 703	2 121	2 077	2 217	2 174
Canada	293	264	217	297	276	270	281	277	211	306	311	301	292
Mexico	117	96	89	92	102	109	132	93	81	131	107	120	117
Panama	25	19	17	19	19	18	41	28	32	29	14	19	22
Cuba	28	18	24	20	17	18	10	9	15	20	18	38	22
Netherlands Antilles	34	14	48	14	34	16	32	13	16	21	18	19	59
Colombia	42	37	38	38	32	41	42	40	26	64	37	53	31
Venezuela	173	155	150	171	140	166	139	109	114	118	126	103	116
Peru	19	16	21	14	17	19	17	28	75	19	17	20	33
Brazil	197	199	199	170	178	172	175	208	197	187	157	201	188
Chile	29	24	33	32	32	33	35	35	35	41	30	35	40
Argentina	122	110	80	86	102	107	139	99	89	114	118	115	135
Syria	80	61	61	48	64	69	74	67	73	91	84	81	90
Iraq	161	158	132	170	180	171	230	160	155	226	193	228	198
Iran	566	514	480	534	588	464	357	249	114	94	127	177	190
Israel	140	117	113	157	150	142	146	137	133	165	158	156	161
Saudi Arabia	539	505	436	458	505	522	568	491	424	504	499	607	550
Kuwait	124	105	92	109	102	123	119	91	69	171	127	94	113
Qatar	39	23	26	24	40	33	39	38	35	38	39	38	38
United Arab Emirates	148	121	149	143	141	152	148	143	122	160	163	177	166
Oman	20	21	24	19	27	26	22	22	29	31	36	34	30
Pakistan	39	45	47	45	60	63	88	65	49	57	58	84	72
India	139	155	146	167	184	168	198	142	142	145	184	151	166
Thailand	44	41	45	42	53	59	62	49	39	101	54	63	59
Indonesia	89	68	78	70	70	65	75	60	44	62	65	61	61
Malaysia	71	61	64	63	68	59	66	56	43	67	62	69	75
Singapore	94	92	82	95	97	104	95	85	73	105	103	103	114
Philippines	49	48	50	40	42	44	39	46	39	45	63	51	51
China	118	109	101	124	131	172	171	146	144	191	173	212	197
South Korea	82	81	118	73	95	93	118	108	105	82	119	118	147
Japan	345	312	290	326	340	348	358	344	323	420	383	417	414
Taiwan	54	80	80	85	85	84	84	58	56	68	63	24	69
Hong Kong	129	142	132	153	167	158	168	134	130	165	151	156	165
Australia	240	211	252	230	255	286	269	211	184	254	266	280	266
New Zealand	43	43	55	124	54	52	56	52	30	57	69	68	73
Inter-zone trade 4)	151	153	126	123	157	135	194	108	129	135	136	145	141

1) - = Import surplus.

2) Including Finland from 1.1.1977.

3) Excluding Finland from 1.1.1977.

4) Figures for trade by the FR of Germany with the German Democratic Republic and the Soviet sector of Berlin are given at the bottom of this table, but are not included in any of the data given elsewhere in this publication on trade by the FR of Germany and the European Communities.

TAB. 1

RÉSUMÉ GÉNÉRAL
du commerce de la CE par paysTrade balance ¹⁾ — Balance commerciale ¹⁾

valeurs en Mio UCE

1978							1979						Trading partners Pays partenaires
J	J	A	S	O	N	D	J	F	M	A	M	J	
471	— 147	— 656	57	254	— 670	— 222	— 1 810	— 1 760	— 777	— 716	— 1 854	— 1 003	EXTRA-CE
— 443	— 81	— 187	201	138	— 574	— 8	— 843	— 576	— 431	— 4	— 582	— 75	Classe 1
147	466	867	670	646	421	629	470	603	610	459	338	421	AELE 2)
365	312	341	351	365	304	598	198	321	471	572	550	574	Autres pays de l'Europe occidentale 3)
— 425	— 158	— 768	— 247	— 382	— 565	— 734	— 826	— 943	— 844	— 629	— 867	— 580	USA et Canada
— 530	— 701	— 627	— 574	— 491	— 733	— 501	— 686	— 558	— 667	— 398	— 603	— 489	Autres pays de la classe 1
491	— 140	— 677	— 215	— 27	— 409	— 572	— 1 084	— 1 462	— 821	— 1 018	— 1 582	— 1 156	Classe 2
171	164	— 19	100	110	9	27	— 140	— 307	— 154	— 436	— 515	— 222	ACP (53) 54 pays à partir du 1.1.1979
73	52	53	54	67	56	60	60	62	70	61	66	69	DOM
64	30	51	7	42	31	41	21	12	24	22	— 1	74	TOM
193	— 386	— 762	— 376	— 245	— 506	— 700	— 1 025	— 1 228	— 762	— 666	— 1 134	— 1 077	Autres pays de la classe 2
296	— 53	73	— 60	9	175	231	8	167	360	197	180	95	Classe 3 4)
221	— 109	4	— 131	— 62	81	131	— 55	79	242	88	27	— 1	Europe orientale 4)
76	55	69	71	71	94	101	63	89	118	110	153	95	Autres pays de la classe 3
127	128	134	131	133	137	127	109	110	115	101	130	133	Divers non classés
— 410	— 104	— 31	— 47	— 55	— 118	— 138	— 155	— 123	— 165	— 156	— 130	— 157	Principaux pays:
— 101	— 57	— 107	— 8	— 1	— 30	— 42	— 24	— 13	— 5	— 31	— 46	— 13	Norvège
— 84	— 72	— 61	— 70	— 88	— 93	— 51	— 135	— 108	— 77	— 102	— 146	— 102	Suède
378	403	482	410	424	339	473	535	515	481	414	311	284	Finlande
280	210	296	307	299	284	318	224	285	328	281	290	307	Suisse
71	79	62	70	63	37	62	— 27	46	47	49	56	73	Autriche
— 23	— 31	— 41	— 13	— 25	— 79	— 66	— 77	— 29	17	39	15	56	Portugal
183	145	164	159	170	189	362	126	159	214	218	232	232	Espagne
113	118	105	109	134	112	160	109	153	154	217	175	145	Yougoslavie
64	54	90	44	58	50	107	19	14	52	60	62	96	Grèce
— 26	— 232	— 128	— 233	— 131	— 64	— 79	— 141	— 80	71	— 15	— 42	— 63	Turquie
— 6	— 10	— 5	— 20	— 5	— 22	— 7	11	16	6	13	— 1	9	Union soviétique
28	23	21	14	18	49	28	38	24	28	15	— 11	9	République démocratique allemande 4)
15	— 4	21	19	— 5	17	47	— 23	4	13	— 18	— 8	— 00	Pologne
62	58	39	30	31	46	36	— 19	39	38	35	35	12	Tchécoslovaquie
68	43	24	44	15	29	81	— 26	54	76	49	37	16	Hongrie
26	12	31	14	15	25	26	15	22	10	10	21	18	Roumanie
47	45	19	38	60	39	32	23	73	48	24	64	86	Bulgarie
194	176	92	123	157	220	134	92	136	62	65	235	125	Maroc
51	59	36	36	41	46	42	28	28	55	13	44	65	Algérie
— 14	— 37	— 68	— 79	— 10	— 5	— 102	— 90	— 124	— 166	— 106	— 78	— 00	Tunisie
86	74	100	53	105	81	47	75	63	111	87	82	93	Libye
26	24	0	21	11	14	21	9	1	13	18	17	39	Egypte
20	13	11	14	19	31	20	22	18	18	7	8	9	Soudan
— 14	— 18	— 9	— 14	— 6	— 19	— 8	— 8	— 10	— 12	0	— 22	— 1	Sénégal
— 24	— 4	— 1	— 3	— 1	— 38	— 24	24	15	— 2	— 48	— 34	— 22	Libéria
— 19	— 4	— 2	— 2	— 13	— 27	— 27	27	10	— 17	— 7	— 3	— 25	Côte-d'Ivoire
— 163	91	62	86	65	12	18	— 83	— 268	— 124	— 307	— 266	— 159	Ghana
— 6	4	3	3	6	— 3	— 10	— 12	7	1	8	— 22	4	Nigeria
— 17	0	— 34	— 10	— 16	— 00	— 43	— 29	— 15	— 19	— 23	— 14	— 35	Cameroun
— 49	— 31	— 76	— 38	— 92	— 115	— 64	— 79	— 81	— 53	— 34	— 93	— 7	Gabon
19	20	16	24	29	21	10	8	4	15	5	2	22	Zaire
— 7	— 8	— 13	— 9	— 8	— 9	— 7	— 18	— 11	— 33	— 23	— 32	— 29	Kenya
— 135	— 310	— 292	— 275	— 141	— 347	— 237	— 325	— 240	— 270	— 41	— 180	— 92	Zambie
— 349	— 147	— 666	— 228	— 314	— 489	— 642	— 732	— 859	— 771	— 561	— 735	— 462	République d'Afrique du Sud
— 76	— 11	— 102	— 19	— 58	— 76	— 92	— 94	— 84	— 73	— 68	— 132	— 119	États-Unis d'Amérique
83	68	65	70	63	98	63	63	52	104	71	85	73	Canada
11	11	10	12	12	11	36	21	21	19	3	6	11	Mexique
18	9	14	10	5	5	0	1	4	12	4	24	4	Panama
29	11	43	4	28	10	21	8	10	8	11	— 4	49	Cuba
— 45	— 29	— 21	— 24	— 31	— 34	— 23	— 20	— 34	— 18	— 4	— 22	— 23	Antilles néerlandaises
119	101	103	122	97	123	82	49	32	5	64	33	47	Colombie
— 2	— 12	— 3	— 7	— 5	— 6	— 6	— 3	— 51	— 17	— 7	— 15	— 1	Venezuela
— 118	— 61	— 62	— 93	— 80	— 83	— 57	— 45	— 37	— 95	— 94	— 100	— 118	Pérou
— 29	— 22	— 26	— 26	— 34	— 28	— 23	— 34	— 19	— 57	— 69	— 68	— 68	Brésil
— 43	— 76	— 91	— 111	— 102	— 73	— 25	— 20	— 41	— 20	— 16	— 35	— 41	Chili
— 43	— 76	— 91	— 111	— 102	— 73	— 25	— 20	— 41	— 20	— 16	— 35	— 41	Argentine
43	— 201	— 18	— 20	— 17	— 21	— 30	— 37	— 17	— 35	— 51	— 18	— 56	Syrie
82	— 80	— 156	— 25	— 75	— 226	— 95	— 183	— 11	— 8	— 58	— 153	— 388	Irak
53	35	55	67	71	45	46	24	20	20	43	11	61	Iran
— 179	— 273	— 368	— 178	— 157	— 277	— 590	— 444	— 577	— 443	— 473	— 510	— 451	Israël
— 55	— 165	— 136	— 92	— 179	— 166	— 198	— 193	— 278	— 81	— 154	— 233	— 268	Arabie Saoudite
— 9	— 41	— 79	— 37	— 39	— 17	— 17	— 24	— 27	— 36	— 8	— 62	— 18	Koweït
— 48	— 83	— 138	— 53	— 92	— 33	— 51	— 52	— 94	— 47	— 52	— 40	— 90	Qatar
— 14	— 9	— 11	— 1	— 25	— 11	— 1	16	18	17	23	25	13	Emirats arabes unis
16	20	26	24	34	35	65	37	27	25	28	46	41	Oman
22	40	27	21	23	32	90	— 16	— 18	— 26	46	— 16	14	Pakistan
— 39	— 34	— 48	— 21	— 24	— 15	— 20	— 46	— 49	— 2	— 49	— 34	— 33	Inde
32	8	16	11	10	20	20	— 14	— 42	— 33	— 11	— 41	— 36	Thaïlande
— 28	— 37	— 37	— 58	— 41	— 61	— 60	— 62	— 70	— 58	— 66	— 82	— 56	Indonésie
41	37	28	39	42	37	43	— 16	14	30	35	32	42	Malaysia
9	8	3	— 22	— 4	— 10	— 2	— 5	— 13	— 6	— 9	— 11	— 2	Singapour
— 27	— 40	— 17	— 46	— 47	— 79	— 81	— 59	— 65	— 87	— 85	— 112	— 87	Philippines
— 399	— 382	— 395	— 467	— 467	— 441	— 355	— 369	— 308	— 427	— 443	— 470	— 397	Chine
— 47	— 38	— 40	— 50	— 42	— 54	— 47	— 51	— 65	— 64	— 57	— 71	— 66	Corée du Sud
— 48	— 45	— 59	— 75	— 44	— 38	4	— 101	— 86	— 69	— 43	— 78	— 75	Japon
76	42	83	103	110	113	125	18	39	53	114	85	29	T'ai-wan
72	— 50	— 23	66	7	— 59	— 34	— 10	— 49	— 23	— 28	— 37	— 29	Hong-Kong
15	28	2	8	12	1	54	— 8	14	— 6	4	5	4	Australie
													Nouvelle-Zélande
													Commerce inter-zones 4)

1) — = excédent d'importations.

2) Y compris la Finlande à partir du 1.1.1977.

3) Non compris la Finlande à partir du 1.1.1977.

4) Le commerce de la RF d'Allemagne avec la République démocratique allemande et le secteur soviétique de Berlin, figurant au bas du tableau, est exclu dans toutes les autres données de cette publication relatives au commerce de la RF d'Allemagne et de la CE.

GENERAL SUMMARY
of EC trade by commodities

TAB. 2

value in Mio EUA

SITC Rev. 2	List of products	import intra					import extra					export extra				
		1978			1979		1978			1979		1978			1979	
		II	III	IV	I	II	II	III	IV	I	II	II	III	IV	I	II
0-9	TOTAL TRADE	46 850	42 720	50 471	51 283	55 831	44 485	42 527	48 333	47 908	52 283	44 015	41 663	47 845	43 445	48 655
0 + 1	FOOD, BEVERAGES AND TOBACCO	6 839	6 246	6 801	6 543	7 320	5 767	5 435	6 106	5 804	5 999	2 938	2 796	2 979	3 070	3 339
00	Food and live animals chiefly for food	6 181	5 594	5 899	5 790	6 428	5 343	4 988	5 517	5 255	5 586	2 216	2 028	2 251	2 438	2 547
00	Live animals chiefly for food	380	422	466	384	383	101	96	123	88	100	31	43	49	52	43
01	Meat and meat preparations	1 309	1 324	1 340	1 315	1 284	418	417	453	400	455	182	192	238	269	280
02	Dairy products and birds' eggs	1 022	1 002	975	1 003	1 018	110	84	154	73	55	428	466	450	530	563
03	Fish, crustaceans and molluscs, and preparations thereof	240	240	284	254	264	361	358	430	317	384	102	86	123	144	102
04	Cereals and cereal preparations	1 010	733	847	860	959	513	712	624	527	485	480	396	471	527	565
05	Vegetables and fruit	1 110	936	854	898	1 275	1 516	1 125	1 445	1 516	1 674	216	179	258	278	260
06	Sugar, sugar preparations and honey	199	137	171	180	217	134	234	233	186	266	312	231	192	195	237
07	Coffee, tea, cocoa, spices, and manufactures thereof	368	327	380	355	384	1 554	1 318	1 378	1 433	1 385	199	181	223	198	196
08	Feeding stuff for animals (not including unripped cereals)	308	299	366	403	375	609	554	654	677	725	131	121	117	124	135
09	Miscellaneous edible products and preparations	180	154	159	177	216	35	30	32	30	36	141	135	123	122	154
1	Beverages and tobacco	657	652	902	753	892	423	450	589	549	432	722	770	728	632	792
11	Beverages	473	462	626	524	638	122	124	204	154	152	628	679	625	535	686
12	Tobacco and tobacco manufactures	170	182	262	225	244	303	326	385	393	278	93	91	102	97	108
3	MINERAL FUELS, LUBRIC. AND RELATED MATERIALS	3 063	2 972	3 386	4 318	4 505	10 830	11 386	12 726	12 348	13 976	1 781	1 768	1 982	1 960	2 502
32	Coal, coke and briquettes	416	345	411	366	380	439	416	448	423	528	200	186	170	158	190
33	Petroleum, petroleum products and related materials	1 858	2 033	2 069	2 789	3 367	9 895	10 226	11 671	11 178	12 711	1 506	1 527	1 743	1 692	2 230
34	Gas, natural and manufactured	874	474	753	983	686	440	528	631	655	608	50	43	44	49	59
35	Electric current	23	40	42	85	53	77	85	74	80	100	15	9	27	59	25
2 + 4	RAW MATERIALS	2 030	1 806	2 313	2 389	2 565	5 601	5 160	5 886	5 924	6 827	1 007	911	1 070	1 108	1 190
2	Crude materials, inedible, except fuels	1 785	1 552	2 037	2 092	2 249	5 270	4 790	5 484	5 575	6 383	852	775	889	934	1 043
21	Hides, skins and furskins, raw	164	131	196	287	239	250	216	302	476	376	93	56	80	136	129
22	Oil seeds and oleaginous fruit	28	32	48	43	44	728	700	829	764	818	6	6	5	4	3
23	Crude rubber (including synthetic and reclaimed)	142	116	152	164	174	171	164	195	203	230	90	92	95	97	115
24	Cork and wood	140	112	135	106	146	1 043	1 029	1 176	981	1 351	55	44	57	45	58
25	Pulp and waste paper	46	40	58	56	71	557	465	575	583	677	14	13	15	17	20
26	Textile fibres (other than wool tops) and their wastes	302	247	325	346	352	729	538	622	691	830	189	171	193	167	212
27	Crude fertilizers + minerals (excl. coal, petrol. + precious stones)	229	218	236	213	292	398	367	415	385	475	139	125	144	147	166
28	Metaliferous ores and metal scrap	404	357	446	451	565	1 164	1 126	1 143	1 217	1 359	123	111	146	141	150
29	Crude animal and vegetable materials, n.e.s.	300	296	401	415	355	230	186	228	264	254	134	147	145	176	143
4	Animal and vegetable oils, fats and waxes	265	254	277	297	316	331	370	401	350	444	155	136	181	174	147
41	Animal oils and fats	37	45	46	44	44	78	83	93	73	74	9	10	10	8	9
42	Fixed vegetable oils and fats	153	144	151	168	178	232	263	283	255	340	107	90	130	125	92
43	Oils and fats, processed, and animal or vegetable waxes	73	65	77	84	93	21	23	23	21	29	39	36	40	41	47
7	MACHINERY AND TRANSPORT EQUIPMENT	14 064	12 324	15 139	14 803	16 442	8 127	6 705	8 113	7 783	8 319	18 444	16 754	19 927	17 605	19 241
71	Power generating machinery and equipment	932	845	929	992	976	640	608	637	671	616	1 737	1 531	1 628	1 503	1 689
72	Machinery specialized for particular industries	1 619	1 380	1 645	1 610	1 855	712	640	704	682	812	3 314	2 991	3 440	2 969	3 447
73	Metalworking machinery	322	290	371	332	371	225	203	255	229	272	821	736	896	784	825
74	General indust. mach. + equipment, n.e.s., machine parts, n.e.s.	1 779	1 604	1 851	1 822	2 046	894	813	907	878	990	2 998	2 801	3 212	2 781	3 030
75	Office machines and automatic data processing equipment	818	864	1 121	954	1 063	816	797	936	921	871	555	530	729	564	642
76	Telecom. + sound recording + reprod. apparatus + equipment	685	665	882	730	737	739	758	1 088	834	825	964	944	1 094	904	1 004
77	Electr. machinery, apparatus + appliances, n.e.s., + electr. parts	1 993	1 741	2 254	2 133	2 238	1 120	1 047	1 166	1 145	1 208	2 435	2 206	2 515	2 397	2 290
78	Road vehicles (including air cushion vehicles)	5 375	4 444	5 437	5 528	6 300	1 444	1 189	1 253	1 480	1 830	4 310	4 030	5 037	4 380	5 001
79	Other transport equipment	470	439	515	646	815	1 495	640	1 048	910	863	1 308	993	1 228	1 253	1 295
5, 6, 8	OTHER INDUSTRIAL PRODUCTS	20 297	18 895	22 208	22 680	24 382	13 093	12 813	14 122	14 888	15 820	18 918	18 491	20 694	18 672	21 127
5	Chemicals and related products, n.e.s.	5 050	4 604	5 529	5 857	6 659	2 166	2 063	2 418	2 557	2 724	5 253	5 067	5 260	5 120	6 015
51	Organic chemicals	1 320	1 185	1 438	1 625	1 947	576	517	595	673	756	1 134	1 149	1 210	1 242	1 437
52	Inorganic chemicals	526	509	606	566	628	443	438	593	596	564	544	575	515	489	625
53	Dyeing, tanning and colouring materials	300	268	320	309	370	118	102	118	122	142	472	450	449	434	523
54	Medicinal and pharmaceutical products	422	408	456	467	461	290	274	310	310	311	729	690	731	697	749
55	Essential oils + perfume materials; toilet, polish. + clean. preparat.	309	284	308	334	375	100	90	98	99	116	368	352	361	346	415
56	Fertilizers, manufactured	192	183	219	246	261	97	143	148	171	152	178	189	234	213	191
57	Explosives and pyrotechnic products	13	11	14	11	13	5	8	8	7	8	20	25	29	24	26
58	Artific. resins + plastic materials + cellulose esters and ethers	1 375	1 231	1 467	1 573	1 866	308	281	304	339	402	1 046	978	1 047	983	1 261
59	Chemical materials and products, n.e.s.	553	500	638	704	717	228	210	234	235	266	699	611	609	671	786
6	Manufactured goods classified chiefly by material	10 521	9 123	11 162	11 089	12 182	7 195	6 842	7 599	7 986	8 717	9 578	9 169	10 668	9 300	10 522
61	Leather, leather manufactures, n.e.s. and dressed furskins	208	167	216	224	274	226	199	235	272	354	204	182	213	208	263
62	Rubber manufactures, n.e.s.	511	441	536	509	573	148	139	153	159	181	428	388	415	413	474
63	Cork and wood manufactures (excluding furniture)	267	223	283	260	314	353	319	338	377	467	143	138	140	125	133
64	Paper, paperboard, + art. of paper pulp, of paper or paperb.	821	744	870	894	970	962	893	945	988	1 180	353	330	380	331	384
65	Textile yarn, fabrics, made-up articles, n.e.s., + related products	2 257	1 944	2 506	2 528	2 590	1 155	1 074	1 237	1 362	1 434	1 503	1 324	1 591	1 412	1 633
66	Non-metallic mineral manufactures, n.e.s.	1 445	1 319	1 560	1 408	1 630	1 453	1 680	1 773	1 687	1 536	1 832	1 908	2 123	1 961	2 076
67	Iron and steel	2 606	2 172	2 479	2 635	2 90										

TAB. 2

RÉSUMÉ GÉNÉRAL
du commerce de la CE par produitsimport
intra-CE/EC

valeurs en Mio UCE

1978							1979						Dénomination des produits	CTCI Rév. 2
J	J	A	S	O	N	D	J	F	M	A	M	J		
15 966	14 373	12 919	15 173	16 602	16 594	16 652	15 005	16 337	19 704	17 515	19 622	18 505	COMMERCE TOTAL	0-9
2 317	2 064	2 017	2 148	2 285	2 274	2 172	1 933	2 116	2 509	2 302	2 593	2 361	PRODUITS ALIMENTAIRES, BOISSONS, TABACS	0 + 1
2 073	1 831	1 839	1 902	2 005	1 974	1 863	1 716	1 882	2 210	2 018	2 289	2 066	Produits alimentaires et animaux vivants	0
121	116	148	158	171	159	136	120	134	130	119	145	119	Animaux vivants dest. princip. à l'alimentation humaine	00
442	431	444	449	450	441	449	373	425	518	404	463	417	Viandes et préparations de viande	01
311	333	332	337	321	340	314	275	336	391	335	347	337	Produits laitiers et œufs d'oiseaux	02
78	76	77	87	104	90	91	76	81	97	90	94	80	Poissons, crustacés et mollusques et préparations de poissons	03
331	268	222	243	273	290	284	241	289	330	309	339	311	Céréales et préparations à base de céréales	04
413	306	331	299	311	289	254	270	282	346	371	494	410	Légumes et fruits	05
84	50	40	47	61	62	49	45	53	62	60	77	79	Sucres, préparations à base de sucre, et miel	06
123	97	104	127	146	127	107	109	112	134	136	125	124	Café, thé, cacao, épices, et produits dérivés	07
104	102	92	105	117	122	127	156	113	134	129	128	118	Nourriture dest. aux animaux (à l'excl. des céréales non moulues)	08
65	54	49	52	53	54	51	51	58	67	66	78	72	Produits et préparations alimentaires divers	09
245	223	177	244	280	300	309	217	233	299	284	303	295	Boissons et tabacs	1
178	157	132	173	200	219	207	148	163	213	211	223	205	Boissons	11
67	66	45	71	79	80	102	68	71	86	73	80	91	Tabacs bruts et fabriqués	12
973	971	963	968	1 021	1 065	1 187	1 283	1 401	1 538	1 315	1 598	1 573	COMBUST. MINÉRAUX, LUBRIF. ET PROD. CONNEXES	3
137	121	101	123	141	135	134	106	129	131	106	150	123	Houilles, coques et briquettes	32
637	682	689	682	664	680	724	814	925	1 050	936	1 163	1 248	Pétrole et produits dérivés du pétrole et produits connexes	33
194	157	155	162	204	236	313	341	318	325	281	237	168	Gaz naturel et gaz manufacturé	34
5	12	18	10	12	14	16	22	30	33	11	28	14	Énergie électrique	35
678	574	545	683	753	722	795	664	752	959	830	906	815	MATIÈRES PREMIÈRES	2 + 4
587	496	460	592	659	628	708	573	653	852	731	794	713	Matières brutes non comestibles, carburants non compris	2
50	47	30	54	57	49	90	82	86	119	89	81	69	Cuir, peaux et pelleteries, bruts	21
7	5	14	12	20	12	15	13	19	11	15	13	16	Graines et fruits oléagineux	22
51	37	34	45	49	51	51	49	51	64	53	61	60	Caoutchouc brut (y compr. caoutchouc synthétique et régénéré)	23
48	37	34	41	45	44	46	27	34	45	43	54	50	Liège et bois	24
16	13	10	16	17	20	21	15	18	22	20	27	24	Pâtes à papier et déchets de papier	25
103	84	67	96	105	110	110	99	109	137	114	129	109	Fibres textiles (except. laines en rubans) et déchets n. transf.	26
81	71	70	77	82	80	74	58	66	88	84	98	110	Engrais, minéraux, bruts (excl. charbon, pétrole, pierres préc.)	27
147	126	101	130	153	131	162	115	139	197	178	195	191	Minerais métallifères et déchets de métaux	28
85	75	100	120	132	132	138	115	131	169	136	124	95	Matières brutes d'origine animale ou végétale, n.d.a.	29
91	79	85	91	93	94	98	90	99	107	98	115	101	Huiles, graisses et cires d'origine animale ou végétale	4
13	15	14	18	16	14	16	13	13	18	14	16	14	Huiles et graisses d'origine animale	41
50	44	49	51	49	55	47	50	59	59	56	64	58	Huiles végétales fixes	42
28	19	22	24	29	25	24	28	27	30	28	35	29	Huiles et graisses élaborées: cires animales ou végétales	43
4 827	4 296	3 555	4 421	4 909	4 909	5 286	4 251	4 689	5 806	5 286	5 753	5 361	MACHINES ET MATÉRIEL DE TRANSPORT	7
350	300	232	313	304	301	324	305	324	363	315	334	327	Machines génératrices, moteurs et leur équipement	71
559	508	407	485	539	540	566	453	516	641	581	651	624	Machines et appareils spécialisés pour les industries partic.	72
104	105	92	94	104	125	141	94	104	133	110	141	120	Machines et appareils pour le travail des métaux	73
619	574	487	544	608	608	635	534	586	703	629	720	697	Mach. et app. industr., applic. gén., n.d.a., parties et pièces dét.	74
292	289	259	316	342	366	413	283	293	378	324	391	348	Mach. et app. bureau ou p. traitement automatique de l'information	75
232	197	202	266	261	320	301	202	251	276	230	257	251	App. et équipement de télécommunic., enregistr. reprod. d. son	76
681	542	546	653	720	762	772	608	688	837	702	782	753	Mach. et app. élect., n.d.a., parties et pièces détachées élect.	77
1 841	1 823	1 296	1 625	1 760	1 725	1 952	1 576	1 745	2 207	2 154	2 173	1 973	Véhicules routiers (y compris les véhicules à coussin d'air)	78
150	158	136	146	172	162	181	196	183	267	241	306	268	Autre matériel de transport	79
6 964	6 303	5 695	6 827	7 526	7 400	7 053	6 707	7 226	8 679	7 605	8 552	8 176	AUTRES PRODUITS INDUSTRIELS	5, 6, 8
1 719	1 529	1 389	1 661	1 776	1 838	1 852	1 710	1 841	2 284	2 067	2 350	2 232	Produits chimiques et produits connexes, n.d.a.	5
461	399	356	430	456	490	492	467	530	628	583	683	681	Produits chimiques organiques	51
167	179	181	189	189	210	207	181	175	210	194	227	207	Produits chimiques inorganiques	52
103	97	79	92	104	108	109	90	95	124	109	131	130	Produits pour teinture et tannage et colorants	53
153	138	129	147	148	152	156	143	142	181	142	160	159	Produits médicaux et pharmaceutiques	54
103	94	90	101	108	101	99	99	109	126	121	130	124	Huiles essent., produits pour parfumerie, toilette et entretien	55
67	55	59	69	72	75	72	65	80	101	99	90	72	Engrais manufacturés	56
4	5	3	4	6	4	4	4	2	5	4	4	5	Explosifs et articles de pyrotechnie	57
481	399	362	470	491	479	497	457	486	830	571	670	625	Mat. plast., artif., éthers, esters d.l. cellulose, résines artific.	58
181	164	149	187	203	218	216	203	221	279	234	254	228	Matières et produits chimiques, n.d.a.	59
3 613	3 068	2 672	3 346	3 741	3 750	3 560	3 340	3 529	4 189	3 746	4 295	4 122	Art. manufact. classés princip. d'après la mat. première	6
72	59	47	61	73	70	73	65	71	88	84	99	91	Cuir et peaux, prép. et ouvrages en cuir, n.d.a., pellet. apprêt.	61
185	154	130	157	177	186	173	146	167	196	175	203	195	Caoutchouc manufacturé, n.d.a.	62
93	86	69	86	99	101	83	77	83	99	96	111	107	Ouvrages en liège et en bois (à l'exception des meubles)	63
283	247	223	273	293	302	276	279	281	334	304	344	323	Papiers, cartons, ouvrages en pâte cellu., en papier et en carton	64
792	660	549	735	851	850	805	808	802	918	818	912	862	Fils, tissus, articles textiles façonnés, n.d.a., prod. connexes	65
490	412	433	475	553	564	443	438	455	515	475	549	606	Articles minéraux non métalliques manufacturés, n.d.a.	66
878	760	616	796	848	810	827	767	844	1 024	901	1 032	969	Fer et acier	67
373	342	274	365	392	413	446	386	415	511	443	527	476	Métaux non ferreux	68
447	366	331	399	456	454	441	373	412	505	453	519	493	Articles manufacturés en métal, n.d.a.	69
1 631	1 706	1 634	1 819	2 009	1 811	1 640	1 657	1 856	2 206	1 801	1 907	1 822	Articles manufacturés divers	8
67	55	50	62	75	78	73	60	68	78	66	79	72	App. sanitaire, appareillage de plomberie, chauffage, éclair. n.d.a.	81
218	160	149	210	230	229	227	195	212	246	230	253	226	Meubles et leurs parties et pièces détachées	82
20	25	26	21	31	30	22	22	22	36	29	28	25	Articles de voyage, sacs à main et contenants similaires	83
355	503	504	580	578	411	333	443	530	628	448	375	369	Vêtements et accessoires du vêtement	84
125	179	152	152	164	130	110	163	208	228	168	147	154	Chaussures	85
178	183	155	176	185	191	207	179	181	225	187	212	203	Instrument et app. profess., scientifiques et de contrôle, n.d.a.	87
166	140	134	144	176	174	177	148	155	197	186	190	183	App. et fourn. de photograph. et d'optique, n.d.a., montr., horlog.	88
601	482	424	494	569	569	492	447	472	565	507	623	580	Articles manufacturés divers, n.d.a.	89
196	174	146	139	208	226	160	167	152	214	177	218	220	ARTICLES ET TRANSACTIONS NON CLASSES AILLEURS DANS LA CTCI	9

GENERAL SUMMARY
of EC trade by commodities

TAB. 2

import
extra-EC/EC

value in Mio EUA

SITC Rev.2	List of products	1978							1979					
		J	J	A	S	O	N	D	J	F	M	A	M	J
0-9	TOTAL TRADE	15 090	14 123	13 841	14 441	15 508	16 147	16 648	15 583	15 113	17 112	15 984	18 435	17 849
0 + 1	FOOD, BEVERAGES AND TOBACCO	2 029	1 712	1 852	1 815	1 919	2 164	2 033	1 994	1 752	2 048	1 940	2 142	1 914
0	Food and live animals chiefly for food	1 867	1 585	1 687	1 667	1 741	1 962	1 824	1 749	1 598	1 900	1 808	1 983	1 774
00	Live ani-mals chiefly for food	32	32	32	33	46	39	37	26	29	33	37	32	31
01	Meat and meat preparations	145	139	137	141	135	177	141	117	124	159	147	150	158
02	Dairy products and birds' eggs	66	26	25	32	29	56	69	25	24	24	16	19	20
03	Fish, crustaceans and molluscs, and preparations thereof	124	117	115	127	147	142	141	110	96	111	128	129	127
04	Cereals and cereal preparations	187	146	332	234	258	194	172	174	158	195	158	174	154
05	Vegetables and fruit	511	433	363	328	396	533	516	524	456	536	567	610	497
06	Sugar, sugar preparations and honey	41	50	93	91	65	93	75	59	56	71	89	93	84
07	Coffee, tea, cocoa, spices, and manufactures thereof	538	458	389	471	439	497	442	479	448	506	423	511	451
08	Feeding stuff for animals (not including unmilled cereals)	212	175	191	189	213	220	220	227	198	252	233	252	240
09	Miscellaneous edible products and preparations	12	10	10	10	11	11	10	9	10	12	10	14	12
1	Beverages and tobacco	161	127	165	158	178	202	209	245	154	148	132	159	140
11	Beverages	40	40	40	44	65	81	58	57	46	51	48	50	54
12	Tobacco and tobacco manufactures	121	87	125	114	113	122	151	188	107	98	84	109	86
3	MINERAL FUELS, LUBRIC. AND RELATED MATERIALS	3 371	3 888	3 836	3 561	3 838	4 057	4 929	4 094	4 168	4 074	4 106	4 961	4 880
32	Coal, coke and briquettes	158	151	138	127	136	151	160	136	139	148	148	195	185
33	Petroleum, petroleum products and related materials	3 063	3 496	3 530	3 200	3 509	3 651	4 510	3 723	3 779	3 676	3 728	4 491	4 491
34	Gas, natural and manufactured	119	191	139	198	170	229	232	212	223	220	203	228	177
35	Electric current	30	30	29	26	23	24	27	24	27	29	27	47	26
2 + 4	RAW MATERIALS	1 928	1 778	1 646	1 737	1 849	1 958	2 075	1 925	1 808	2 181	2 093	2 453	2 289
2	Crude materials, inedible, except fuels	1 830	1 674	1 522	1 596	1 727	1 824	1 933	1 816	1 694	2 054	1 965	2 292	2 115
21	Hides, skins and furskins, raw	74	71	76	69	76	70	155	160	149	166	135	129	112
22	Oil seeds and oleaginous fruit	281	263	228	209	253	280	295	269	243	252	282	279	258
23	Crude rubber (including synthetic and reclaimed)	56	51	49	64	58	67	70	62	66	75	76	82	72
24	Cork and wood	382	345	321	362	406	377	393	324	299	358	388	480	483
25	Pulp and waste paper	198	153	148	164	174	200	200	173	187	223	202	262	213
26	Textile fibres (other than wool tops) and their wastes	218	220	153	164	182	215	224	219	213	259	265	298	266
27	Crude fertilizers + minerals (excl. coal, petrol. + precious stones)	136	126	123	117	144	145	126	126	114	145	132	184	159
28	Metalliferous ores and metal scrap	414	382	363	381	360	397	386	402	343	472	396	486	477
29	Crude animal and vegetable materials, n.e.s.	72	62	60	64	73	72	82	81	80	104	88	91	76
4	Animal and vegetable oils, fats and waxes	98	105	124	141	122	134	142	109	114	127	129	181	154
41	Animal oils and fats	24	26	25	33	34	30	29	23	16	34	22	28	25
42	Fixed vegetable oils and fats	66	72	92	89	81	96	107	80	91	85	97	121	122
43	Oils and fats, processed, and animal or vegetable waxes	7	6	8	9	8	9	6	6	7	8	10	12	7
7	MACHINERY AND TRANSPORT EQUIPMENT	2 961	2 152	2 135	2 409	2 580	2 681	2 726	2 403	2 413	2 935	2 622	3 001	2 663
71	Power generating machinery and equipment	225	198	185	225	234	201	201	201	222	248	195	223	198
72	Machinery specialized for particular industries	242	231	188	221	236	243	224	210	213	259	255	284	273
73	Metalworking machinery	79	74	59	70	83	83	89	74	69	87	83	102	86
74	General indust. mach. + equipment, n.e.s., machine parts, n.e.s.	313	284	248	282	305	309	287	271	272	335	313	345	321
75	Office machines and automatic data processing equipment	275	249	261	287	312	309	315	313	250	348	275	300	296
76	Telecom. + sound recording + reprod. apparatus + equipment	249	223	236	300	349	357	341	263	267	314	247	304	274
77	Electr. machinery, apparatus + appliances, n.e.s., + electr. parts	388	356	317	374	390	397	379	373	347	424	380	432	396
78	Road vehicles (including air cushion vehicles)	493	414	349	426	428	431	393	462	461	557	606	631	593
79	Other transport equipment	696	124	292	225	242	311	495	236	312	363	267	382	215
5, 8, 8	OTHER INDUSTRIAL PRODUCTS	4 461	4 217	4 035	4 598	4 881	4 852	4 383	4 790	4 648	5 424	4 769	5 373	5 680
5	Chemicals and related products, n.e.s.	737	714	649	699	828	757	825	821	838	892	848	988	881
51	Organic chemicals	207	175	164	179	196	190	209	224	210	239	223	268	264
52	Inorganic chemicals	134	164	140	134	216	158	219	199	219	179	193	228	143
53	Dyeing, tanning and colouring materials	41	33	33	37	41	43	35	39	37	46	43	52	48
54	Medicinal and pharmaceutical products	102	100	86	87	103	104	103	99	96	114	95	99	117
55	Essential oils + perfume materials; toilet, polish. + clean. preparat.	34	31	29	30	34	33	30	31	31	38	35	42	39
56	Fertilizers, manufactured	32	46	44	53	45	48	55	52	62	57	45	63	44
57	Explosives and pyrotechnic products	2	3	2	3	2	2	3	2	2	3	2	3	3
58	Artific. resins + plastic materials + cellulose esters and ethers	107	92	87	101	104	104	96	100	108	131	126	144	133
59	Chemical materials and products, n.e.s.	76	70	65	76	84	74	75	76	74	85	86	89	91
8	Manufactured goods classified chiefly by material	2 414	2 261	2 155	2 446	2 574	2 692	2 332	2 592	2 447	2 931	2 543	2 896	3 270
61	Leather, leather manufactures, n.e.s. and dressed furskins	77	64	60	75	78	75	83	84	81	107	109	119	127
62	Rubber manufactures, n.e.s.	53	48	41	50	51	55	47	48	50	61	54	65	62
63	Cork and wood manufactures (excluding furniture)	128	107	102	110	124	118	96	125	120	132	148	162	157
64	Paper, paperboard, + art. of paper pulp, of paper or paperb.	330	286	275	332	340	328	278	312	305	371	387	413	379
65	Textile yarn, fabrics, made-up articles, n.e.s., + related products	396	370	320	383	407	429	401	451	425	486	430	512	492
66	Non-metallic mineral manufactures, n.e.s.	440	525	537	618	609	701	483	605	535	547	346	341	849
67	Iron and steel	359	318	271	312	333	338	325	326	336	404	377	436	402
68	Non-ferrous metals	443	368	396	383	433	441	453	444	413	607	482	619	584
69	Manufactures of metal, n.e.s.	190	175	154	182	200	208	186	197	182	217	209	229	217
8	Miscellaneous manufactured articles	1 311	1 242	1 230	1 454	1 481	1 403	1 226	1 377	1 363	1 600	1 378	1 489	1 509
81	Sanitary, plumbing, heating + lighting fixtures + fittings, n.e.s.	16	14	13	17	20	18	16	18	16	19	19	19	19
82	Furniture and parts thereof	64	52	50	60	67	70	66	63	60	78	70	81	72
83	Travel goods, handbags and similar containers	28	23	22	26	26	25	20	32	32	34	30	34	34
84	Articles of apparel and clothing accessories	416	436	470	550	518	455	386	497	548	609	504	501	512
85	Footwear	64	74	64	81	80	64	54	86	84	100	83	79	88
87	Professional, scientific + controlling instrum. + apparatus, n.e.s.	172	161	154	187	173	174	178	170	157	185	164	180	185
88	Photogr. ap., equipm. + suppl. + optic. goods; watches + clocks	206	192	171	220	228	237	212	175	170	218	193	229	214
89	Miscellaneous manufactured articles, n.e.s.	345	290	285	332	368	360	313	335	297	357	325	366	385
9	COMMODITIES AND TRANSACTIONS NOT CLASSIFIED ELSEWHERE IN THE SITC	341	396	338	331	441	438	502	377	324	450	363	506	463

TAB. 2

RÉSUMÉ GÉNÉRAL
du commerce de la CE par produitsexport
extra-CE/EC

valeurs en Mio UE

1978							1979						Dénomination des produits	CTCI Rév. 2
J	J	A	S	O	N	D	J	F	M	A	M	J		
15 596	13 988	13 200	14 524	15 803	15 527	16 476	13 780	13 389	16 346	15 186	18 589	16 861	COMMERCE TOTAL	0-9
995	919	900	978	1 007	1 007	957	949	930	1 193	1 090	1 169	1 070	PRODUITS ALIMENTAIRES, BOISSONS, TABACS	0 + 1
738	678	667	682	745	758	741	760	752	928	855	881	800	Produits alimentaires et animaux vivants	0
10	12	14	16	14	20	14	18	13	21	14	16	13	Animaux vivants dest. princip. à l'alimentation humaine	00
74	53	66	73	73	76	88	73	85	112	101	98	81	Viandes et préparations de viande	01
139	146	174	144	148	163	139	163	157	210	180	204	179	Produits laitiers et œufs d'oiseaux	02
34	26	30	30	35	43	45	39	46	59	36	33	33	Poissons, crustacés et mollusques et préparations de poissons	03
141	140	114	142	168	150	153	173	166	188	177	193	194	Céréales et préparations à base de céréales	04
69	59	58	62	85	87	86	91	92	95	91	85	84	Légumes et fruits	05
100	99	68	64	57	60	75	57	61	77	93	76	68	Sucres, préparations à base de sucre, et miel	06
73	55	60	66	83	76	64	64	60	74	72	68	56	Café, thé, cacao, épices, et produits dérivés	07
48	39	38	44	39	39	39	40	38	45	43	48	45	Nourriture dest. aux animaux (à l'excl. des céréales non mouluées)	08
49	49	44	42	42	43	38	41	34	47	49	58	48	Produits et préparations alimentaires divers	09
258	241	233	296	262	249	215	189	179	265	235	288	270	Boissons et tabacs	1
224	214	205	260	223	213	188	156	149	230	203	251	232	Boissons	11
33	28	28	36	39	36	27	33	29	35	33	37	38	Tabacs bruts et fabriqués	12
592	554	567	644	657	696	731	633	684	641	716	861	928	COMBUST. MINÉRAUX, LUBRIF. ET PROD. CONNEXES	3
71	59	61	66	65	46	59	52	46	60	47	64	79	Houilles, coques et briquettes	32
502	478	489	560	574	529	640	541	597	553	641	762	826	Pétrole et produits dérivés du pétrole et produits connexes	33
17	15	13	15	12	16	16	16	18	16	17	25	17	Gaz naturel et gaz manufacturé	34
3	2	3	4	5	6	16	24	24	12	10	10	5	Energie électrique	35
342	273	302	331	348	358	360	326	356	422	391	396	396	MATIÈRES PREMIÈRES	2 + 4
292	234	265	281	296	301	288	273	297	361	339	349	348	Matières brutes non comestibles, carburants non compris	2
31	17	18	22	27	23	30	38	44	54	44	46	39	Cuir, peaux et pelletteries, bruts	21
2	3	2	2	2	2	1	1	2	2	1	0,8	1	Graines et fruits oléagineux	22
32	28	30	34	33	30	33	32	30	36	36	40	39	Caoutchouc brut (y compr. caoutchouc synthétique et régénéré)	23
18	15	14	15	19	21	17	12	14	19	17	20	21	Liège et bois	24
7	4	5	4	5	5	5	6	5	6	7	7	7	Pâtes à papier et déchets de papier	25
49	39	36	49	48	49	47	45	45	51	46	57	63	Fibres textiles (excep. laines en rubans) et déchets n. transf.	26
45	38	33	40	41	63	41	37	57	59	62	58	70	Engrais, minéraux, bruts (excl. charbon, pétrole, pierres préc.)	27
37	29	57	60	50	45	50	52	67	67	59	47	37	Minerais métalliques et déchets de métaux	28
61	39	47	50	52	57	72	53	59	61	52	47	48	Matières brutes d'origine animale ou végétale, n.d.a.	29
4	2	4	3	3	3	4	3	2	2	2	3	4	Huiles, graisses et cires d'origine animale ou végétale	4
34	27	28	35	37	37	56	38	45	42	35	29	28	Huiles et graisses d'origine animale	41
13	10	14	11	12	16	12	12	13	17	15	16	16	Huiles végétales fixes	42
													Huiles et graisses élaborées; cires animales ou végétales	43
6 583	5 747	5 210	5 805	6 477	6 379	7 026	5 716	5 325	6 495	6 125	6 563	6 535	MACHINES ET MATÉRIEL DE TRANSPORT	7
595	518	508	505	528	515	585	513	446	545	571	558	560	Machines génératrices, moteurs et leur équipement	71
1 111	1 045	967	979	1 083	1 089	1 258	995	872	1 101	1 082	1 210	1 154	Machines et appareils spécialisés pour les industries partic.	72
288	247	247	242	280	298	418	279	236	267	266	267	291	Machines et appareils pour le travail des métaux	73
1 097	987	899	914	1 012	1 040	1 160	904	842	1 035	965	1 020	1 045	Mach. et app. industr. applic. gén., n.d.a., parties et pièces dét.	74
215	173	163	193	228	236	265	177	167	220	197	229	215	Mach. et app. bureau ou p. traitement automatique de l'information	75
335	330	272	342	344	347	403	322	232	349	336	331	338	App. et équipement de télécommunic., enregist. reprod. d. son	76
853	756	684	786	842	850	823	808	711	879	740	786	764	Mach. et app. élect., n.d.a., parties et pièces détachées élect.	77
1 593	1 403	1 167	1 460	1 745	1 554	1 738	1 371	1 353	1 656	1 634	1 691	1 676	Véhicules routiers (y compris les véhicules à coussin d'air)	78
478	287	301	404	413	441	374	348	463	442	333	471	491	Autre matériel de transport	79
6 733	6 203	5 872	6 392	6 879	6 761	6 987	5 802	5 682	7 160	6 493	7 136	7 483	AUTRES PRODUITS INDUSTRIELS	5, 6, 8
1 892	1 665	1 663	1 722	1 732	1 757	1 736	1 571	1 532	1 994	1 823	2 126	2 063	Produits chimiques et produits connexes, n.d.a.	5
414	370	387	392	399	391	420	380	374	488	447	498	492	Produits chimiques organiques	51
228	187	170	218	166	186	162	144	139	206	157	268	201	Produits chimiques inorganiques	52
167	151	152	148	150	152	147	130	132	173	160	185	178	Produits pour teinture et tannage et colorants	53
267	229	228	233	230	251	251	231	209	257	234	254	262	Produits médicaux et pharmaceutiques	54
129	118	119	115	130	118	113	110	101	134	126	144	145	Huiles essent., produits pour parfumerie, toilette et entretien	55
61	58	68	63	78	79	77	62	70	80	70	63	58	Engrais manufacturés	56
6	11	6	8	9	8	12	7	9	8	6	10	9	Explosifs et articles de pyrotechnie	57
372	323	321	333	357	353	337	299	299	385	374	438	448	Mat. plast., artif., éthers, esters d.l. cellulose, résines artific.	58
238	210	202	199	198	206	205	208	199	264	249	266	270	Matières et produits chimiques, n.d.a.	59
3 402	3 103	2 869	3 197	3 598	3 450	3 601	2 952	2 794	3 555	3 228	3 453	3 839	Art. manufact. classés princip. d'après la mat. première	6
71	65	59	58	70	67	76	56	67	85	75	97	90	Cuir et peaux, prép. et ouvrages en cuir, n.d.a., pellet. apprêt.	61
149	126	138	122	135	133	146	123	119	170	146	165	163	Caoutchouc manufacturé, n.d.a.	62
50	48	43	46	47	43	50	35	40	50	39	50	44	Ouvrages en liège et en bois (à l'exception des meubles)	63
128	114	104	112	131	124	125	108	97	127	119	133	132	Papiers, cartons, ouvrages en pâte cellul., en papier et en carton	64
527	460	415	449	517	536	538	434	449	529	508	562	563	Fils, tissus, articles textiles façonnés, n.d.a., prod. connexes	65
808	674	560	674	751	654	718	639	608	714	581	517	978	Articles minéraux non métalliques manufacturés, n.d.a.	66
1 060	891	848	1 018	1 139	1 099	1 088	873	784	1 036	977	1 071	1 020	Fer et acier	67
222	198	205	212	245	227	231	208	189	269	253	261	258	Métaux non ferreux	68
586	525	496	506	563	566	628	475	440	576	529	597	591	Articles manufacturés en métal, n.d.a.	69
1 439	1 435	1 341	1 473	1 549	1 555	1 651	1 280	1 356	1 610	1 442	1 557	1 581	Articles manufacturés divers	8
49	46	44	48	52	49	54	40	37	46	43	49	49	App. sanitaire, appareillage de plomberie, chauffage, éclair. n.d.a.	81
124	112	108	115	132	134	153	110	123	136	133	148	138	Meubles et leurs parties et pièces détachées	82
24	26	23	24	24	29	37	23	29	30	26	26	29	Articles de voyage, sacs à main et contenants similaires	83
190	229	244	277	269	219	214	182	239	281	225	200	208	Vêtements et accessoires du vêtement	84
92	121	104	95	94	101	159	101	121	116	90	115	121	Chaussures	85
265	238	218	240	256	260	285	249	228	280	250	272	268	Instruments et app. profess., scientifiques et de contrôle, n.d.a.	87
175	167	146	166	185	190	182	150	155	195	169	179	188	App. et fourn. de photograph. et d'optique, n.d.a., montr., horlog.	88
520	497	456	508	537	573	567	425	423	526	507	568	581	Articles manufacturés divers, n.d.a.	89
370	292	349	374	435	424	416	353	392	436	371	464	448	ARTICLES ET TRANSACTIONS NON CLASSÉS AILLEURS DANS LA CTCI	9

1975 = 100

Period Période	EUR 9	Deutsch- land	France	Italia	Neder- land	Belg.- Lux.	United King- dom	Ireland	Dan- mark	EUR 9	Deutsch- land	France	Italia	Neder- land	Belg.- Lux.	United King- dom	Ireland	Dan- mark	
VOLUME¹⁾										VOLUME¹⁾									
import										export									
1977	II	119	117	125	120	119	121	114	134	112	118	116	121	123	109	124	121	116	103
	III	109	116	110	98	109	108	105	129	108	111	113	105	113	104	109	119	132	97
	IV	120	127	126	124	118	119	106	133	115	124	127	123	133	115	124	119	137	112
1978	I	118	121	128	101	118	118	115	143	112	117	117	123	107	114	121	120	127	102
	II	125	129	131	120	121	117	122	162	114	126	124	129	134	114	124	129	136	114
	III	116	122	116	111	115	108	113	149	109	115	117	111	119	107	111	120	138	102
	IV	134	137	137	162	130	123	119	154	125	134	131	131	172	118	132	128	147	117
1979	I	131	136	144	130	124	122	119	171	119	126	126	132	131	124	129	114	130	116
	II		139		138			132		120		133		142		136		114	
1978	F	112	117	121	99	113	111	105	136	107	113	111	122	104	108	108	120	118	106
	M	127	127	141	116	122	123	124	144	118	128	128	137	121	119	134	128	135	105
	A	121	130	130	120	123	112	107	144	109	124	125	127	133	113	122	126	135	109
	M	126	122	130	133	120	116	129	184	115	122	116	124	135	113	119	129	138	111
	J	127	136	133	107	120	123	130	158	116	131	132	136	135	115	131	132	134	122
	J	117	122	120	129	110	97	114	148	92	114	110	123	128	99	111	123	141	82
	A	110	118	102	88	115	112	110	148	117	106	113	90	106	103	99	119	119	107
	S	121	126	126	116	121	114	115	151	116	123	128	121	121	118	124	117	154	117
	O	133	138	137	132	137	128	121	164	126	135	136	132	147	121	142	133	145	120
	N	134	139	138	136	132	122	129	179	129	132	130	131	152	122	128	135	168	117
	D	136	134	136	217	122	118	106	119	120	134	127	129	216	112	128	117	127	115
1979	J	123	131	138	108	119	111	116	171	117	117	118	121	106	121	117	117	115	105
	F	125	127	141	127	117	119	112	158	107	120	118	129	147	115	127	95	135	104
	M	144	149	153	154	137	135	129	184	134	140	143	145	139	137	144	129	140	138
	A		133	140	121	124	124	124		118		131	136	130	120	127	125		114
	M		145	154	154	136	134	135		127		136	141	147	127	139	140		112
	J		137		140			136		113		130		149		143			115
VALUE										VALEUR COURANTE									
1977	II	143	145	146	143	143	149	136	155	138	141	140	138	145	135	148	144	142	123
	III	132	144	129	119	134	131	125	151	133	133	136	121	136	127	129	144	163	116
	IV	144	156	144	144	143	145	129	162	139	149	155	141	155	140	147	148	170	133
1978	I	143	151	146	117	142	148	142	174	134	141	144	137	124	140	146	154	159	124
	II	151	159	160	140	147	147	145	192	137	154	155	158	157	139	150	161	169	138
	III	140	151	134	129	139	136	140	182	131	141	146	131	141	129	136	154	177	124
	IV	162	171	157	183	157	157	145	188	151	165	169	153	200	145	165	166	187	144
1979	I	163	175	167	153	158	160	151	216	150	160	163	160	160	156	167	153	172	145
	II	178	188	176	174	170	177	175	248	156		172	173	184	162	178	195	193	143
1978	A	145	161	149	137	149	142	125	168	132	151	155	149	152	138	149	156	165	131
	M	151	150	151	156	147	146	151	219	138	148	144	143	161	140	143	161	172	134
	J	158	167	180	125	146	154	158	188	141	163	164	183	159	140	158	166	171	149
	J	141	151	138	151	134	124	140	180	111	140	137	146	151	120	133	156	180	100
	A	132	145	119	103	138	140	136	180	140	130	141	106	127	124	119	152	152	128
	S	146	156	144	135	147	145	143	185	140	152	160	142	146	142	154	154	199	143
	O	159	173	155	147	161	164	146	197	151	167	175	156	171	147	177	170	182	147
	N	162	172	158	152	161	157	159	217	156	164	166	152	176	148	161	176	215	143
	D	164	168	157	249	149	150	130	149	147	166	164	150	254	138	156	153	164	143
1979	J	151	167	159	126	148	144	143	213	143	147	152	144	127	150	150	153	150	132
	F	155	165	163	150	148	157	142	197	137	153	153	158	179	144	165	129	179	131
	M	182	195	180	183	176	180	168	238	170	180	184	177	174	174	187	177	188	173
	A	165	177	166	148	159	162	163	229	152	166	169	166	165	154	165	174	184	142
	M	188	197	187	196	178	184	177	275	167	180	177	177	190	165	184	198	220	141
	J	180	189	174	179	173	168	184	241	149	180	169	177	197	166	176	214	177	147
	J		203	179		161		190	244	149		173	179		151		207	249	120
	A		186	152								161	131						

1) Refer to note 1 of Table 3.

1975 = 100

Period Période	EUR 9	Deutsch- land	France	Italia	Neder- land	Belg.- Lux.	United King- dom	Ireland	Dan- mark	EUR 9	Deutsch- land	France	Italia	Neder- land	Belg.- Lux.	United King- dom	Ireland	Dan- mark	
UNIT VALUE¹⁾										VALEUR MOYENNE¹⁾									
import										export									
1977	II	121	124	117	119	121	123	120	116	123	119	121	114	117	123	119	119	122	120
	III	121	124	118	121	122	122	120	117	123	120	121	116	120	122	119	121	122	120
	IV	120	123	115	116	121	122	122	121	120	120	123	115	116	121	119	125	124	119
1978	I	121	125	114	116	121	125	124	122	120	121	124	112	116	122	121	129	124	122
	II	121	123	122	116	122	126	119	118	120	123	124	122	117	122	121	125	124	121
	III	121	123	115	116	121	126	124	122	120	123	125	119	119	121	122	129	128	122
	IV	120	125	114	112	121	128	123	122	121	124	129	117	116	122	125	130	127	123
1979	I	125	129	116	117	127	132	128	126	126	127	129	121	122	125	129	135	132	125
	II		136		125		135	133		131		130		129		133	144		126
1978	F	121	124	114	115	121	125	126	122	121	121	125	109	117	123	121	130	125	122
	M	121	126	114	115	122	127	121	120	120	121	124	113	115	122	122	126	123	122
	A	120	124	115	114	121	127	118	117	120	121	124	117	114	122	122	124	122	121
	M	120	123	116	117	122	126	118	119	120	121	124	115	118	123	120	125	125	122
	J	124	123	135	117	122	125	122	119	121	125	125	134	118	122	120	126	126	122
	J	121	124	115	116	122	127	123	122	121	122	125	119	118	121	120	128	127	121
	A	121	123	116	116	120	124	124	121	120	123	125	119	119	120	121	128	127	120
	S	121	124	114	116	121	127	125	122	121	123	125	118	120	120	124	132	129	123
	O	120	125	113	111	118	128	122	120	120	124	129	118	116	122	125	128	125	122
	N	121	124	114	111	122	129	124	121	121	124	128	116	115	121	126	130	127	122
	D	121	125	116	114	122	128	124	125	123	124	130	117	117	123	123	131	129	125
1979	J	123	127	115	116	125	130	125	124	123	126	129	119	119	124	128	131	130	125
	F	125	130	116	118	127	132	127	125	128	127	130	122	121	125	130	136	131	126
	M	126	131	118	118	129	133	131	129	127	128	129	122	125	127	130	137	134	125
	A		133	119	121	128	130	132		128		129	122	127	128	131	140		124
	M		135	122	127	131	137	132		131		130	125	128	130	133	142		126
	J		138		127		137	136		132		130		132		135	149		128
TERMS OF TRADE										RATIO OF VOLUMES									
TERMES DE L'ÉCHANGE										RAPPORT DES VOLUMES									
										export : import									
1977	II	99	97	98	99	102	97	99	105	97	99	99	97	102	92	103	107	87	92
	III	99	97	98	99	100	98	101	105	97	102	98	95	115	95	101	114	102	90
	IV	100	99	100	100	101	97	102	102	99	103	100	98	107	98	104	112	103	97
1978	I	100	99	98	100	101	96	104	102	101	99	96	96	106	97	103	104	89	91
	II	101	101	100	101	101	96	105	105	101	101	96	99	112	94	106	106	84	100
	III	102	101	103	102	100	97	104	105	101	99	96	96	107	93	103	106	93	94
	IV	103	103	103	103	101	97	105	104	102	99	96	95	106	91	108	108	95	94
1979	I	102	100	104	104	99	98	106	105	100	96	93	92	101	100	106	96	76	97
	II		96		103		99	108		96		96		103		103		95	
1978	F	100	100	96	102	101	97	104	103	101	101	95	101	106	96	97	114	87	99
	M	100	99	99	100	100	96	104	103	101	101	101	97	104	98	109	103	94	89
	A	101	100	102	100	101	97	105	104	100	102	96	98	110	92	109	118	94	99
	M	101	101	100	101	101	95	106	105	101	97	95	95	102	94	103	100	75	96
	J	101	101	100	101	100	96	103	106	101	103	97	102	126	96	107	102	85	105
	J	101	101	103	101	100	94	103	105	101	98	90	102	99	90	114	107	95	89
	A	102	102	102	103	100	97	103	105	101	97	96	88	120	90	88	108	80	91
	S	102	101	103	103	99	98	106	105	102	102	102	96	105	98	109	102	102	100
	O	104	103	105	104	103	98	105	105	102	101	99	96	112	88	111	110	88	96
	N	102	103	102	104	99	98	105	105	101	99	94	95	112	92	105	104	94	91
	D	103	104	101	103	101	96	106	103	102	98	94	95	99	92	108	110	107	96
1979	J	102	102	103	102	99	99	105	104	102	95	90	88	99	102	106	101	68	91
	F	102	100	105	103	98	99	107	105	98	97	93	92	116	98	106	85	86	97
	M	101	99	104	106	98	98	105	104	98	97	96	95	90	100	106	101	76	103
	A		97	103	105	100	100	106		97		99	97	107	97	102	101		97
	M		96	103	101	99	97	107		96		94	92	96	93	103	104		88
	J		94		104		99	110		96		95		107		105			102

1) Voir note 1 du tableau 3.

TRENDS IN EC TRADE
INTRA-EC, EXTRA-EC

TAB. 4

value in Mio EUA

Period Période	EUR 9	Deutsch- land	France	Italia	Nederland	Belg.-Lux.	United Kingdom	Ireland	Danmark	
GRAND TOTAL					MONDE					
import										
1977	II	87 026,4	21 963,9	15 919,6	11 066,4	10 172,7	9 224,0	14 607,1	1 178,5	2 894,2
	III	79 982,9	21 736,6	14 111,0	9 227,6	9 479,7	8 114,2	13 386,7	1 151,0	2 783,0
	IV	88 076,2	23 613,1	15 767,7	1 666,5	10 107,9	9 014,7	13 772,2	1 228,6	2 905,5
1978	I	86 905,2	22 813,9	15 968,2	9 086,1	10 104,5	9 530,7	15 304,7	1 317,9	2 779,2
	II	91 301,7	24 075,4	16 539,7	10 839,9	10 465,3	9 544,9	15 554,1	1 458,0	2 824,3
	III	85 273,6	22 769,2	14 590,6	10 024,9	9 893,5	8 700,4	15 177,6	1 378,7	2 738,6
	IV	98 664,6	25 789,1	17 096,7	14 181,0	11 083,4	10 327,7	15 590,6	1 426,1	3 170,1
1979	I	99 151,0	26 486,9	18 273,9	11 879,7	11 186,7	10 263,4	16 263,1	1 640,6	3 156,7
	II	108 065,9	28 391,9	19 195,6	13 500,6	12 088,7	10 972,3	18 769,7	1 880,8	3 266,4
1978	A	29 530,9	8 099,6	5 428,6	3 551,3	3 530,7	3 082,4	4 507,3	425,7	905,2
	M	30 672,6	7 559,4	5 490,1	4 040,1	3 471,7	3 126,6	5 444,7	554,4	949,6
	J	31 147,7	8 418,2	5 619,8	3 240,3	3 453,7	3 301,4	5 667,0	478,1	969,3
	J	28 509,1	7 605,8	5 016,8	3 896,9	3 164,6	2 554,7	5 039,3	455,4	775,6
	A	26 777,8	7 315,5	4 324,5	2 657,2	3 264,6	2 889,7	4 893,2	454,6	978,5
	S	29 628,8	7 849,2	5 248,6	3 480,4	3 470,1	2 991,7	5 139,3	469,0	980,5
	O	32 138,7	8 686,4	5 637,4	3 803,2	3 815,3	3 388,5	5 256,5	499,6	1 051,8
	N	32 760,2	8 669,4	5 755,4	3 917,0	3 814,0	3 241,3	5 724,7	550,4	1 088,0
	D	33 287,5	8 433,5	5 703,4	6 428,3	3 518,9	3 109,4	4 688,3	376,6	1 029,1
1979	J	30 576,0	8 387,6	5 775,6	3 251,4	3 505,8	2 978,0	5 140,3	538,6	998,7
	F	31 438,9	8 304,1	5 930,2	3 887,0	3 513,0	3 239,1	5 106,4	499,5	959,6
	M	36 802,8	9 793,8	6 566,6	4 735,9	4 170,5	3 720,9	6 025,5	602,6	1 187,0
	A	33 397,4	8 934,1	6 045,8	3 814,0	3 765,1	3 349,9	5 849,4	579,0	1 060,1
	M	38 045,2	9 908,3	6 811,8	5 076,0	4 223,9	3 804,3	6 358,4	695,5	1 164,4
	J	36 339,2	9 540,8	6 330,8	4 616,8	4 105,9	3 479,6	6 619,7	603,4	1 042,3
	J		10 236,5	6 519,6		3 816,4		6 830,7	615,2	1 041,7
	A		9 377,7	5 515,4						
export										
1977	II	84 079,5	25 510,9	14 437,3	10 168,3	9 609,5	8 578,2	12 697,7	913,0	2 164,6
	III	79 382,7	24 747,5	12 689,2	9 558,8	9 027,1	7 486,8	12 784,5	1 045,3	2 043,5
	IV	89 039,5	28 261,3	14 830,6	10 940,2	9 955,1	8 568,9	13 052,7	1 095,6	2 335,1
1978	I	84 764,3	26 196,1	14 418,1	8 712,3	9 956,9	8 698,5	13 598,7	1 022,6	2 161,1
	II	91 352,8	28 072,3	15 865,1	11 053,5	9 863,1	8 807,5	14 198,6	1 089,8	2 402,8
	III	84 232,5	26 499,4	13 799,5	9 929,5	9 195,3	7 936,6	13 561,1	1 138,3	2 172,8
	IV	99 293,7	30 633,1	16 036,2	14 114,4	10 290,8	9 784,1	14 700,2	1 200,9	2 533,9
1979	I	95 593,1	29 602,6	16 768,4	11 252,5	11 077,9	9 726,6	13 511,3	1 107,5	2 546,2
	II	105 134,0	31 187,5	18 192,2	12 932,9	11 537,8	10 311,0	17 127,2	1 246,4	2 592,0
1978	A	30 070,8	9 373,5	5 220,9	3 562,4	3 286,0	2 992,2	4 588,5	355,3	761,9
	M	29 501,7	8 741,4	4 994,5	3 762,0	3 320,3	2 798,4	4 739,5	368,0	777,7
	J	31 873,6	9 958,9	5 649,5	3 722,2	3 331,4	3 088,9	4 893,3	366,4	863,1
	J	27 933,8	8 281,6	5 102,1	3 545,5	2 862,3	2 574,3	4 599,9	385,8	582,3
	A	26 019,5	8 528,0	3 719,0	2 976,0	2 950,6	2 306,6	4 461,3	326,3	751,7
	S	30 249,3	9 696,6	4 979,1	3 413,8	3 381,9	2 975,0	4 537,7	426,5	838,5
	O	33 254,0	10 598,5	5 459,6	4 015,4	3 508,4	3 429,0	4 995,3	390,2	857,6
	N	32 645,4	10 079,1	5 319,5	4 128,0	3 529,9	3 113,3	5 176,0	459,9	839,7
	D	33 145,7	9 955,9	5 257,6	5 944,2	3 283,1	3 021,0	4 494,9	350,6	838,4
1979	J	29 284,5	9 204,4	5 049,8	2 969,3	3 564,3	2 896,3	4 509,2	321,5	769,7
	F	30 487,2	9 253,5	5 512,2	4 190,2	3 414,8	3 181,9	3 787,6	382,7	764,3
	M	35 815,2	11 142,6	6 203,1	4 088,4	4 129,1	3 613,1	5 224,6	403,2	1 011,1
	A	33 151,0	10 248,5	5 805,2	3 871,2	3 667,5	3 195,3	5 138,6	394,1	830,6
	M	35 933,0	10 702,5	6 177,5	4 452,3	3 923,4	3 561,7	5 820,4	470,8	824,5
	J	35 925,3	10 226,4	6 200,4	4 621,4	3 941,4	3 401,7	6 295,4	378,0	860,8
	J		10 476,6	6 259,2		3 586,9		6 102,3	534,6	699,5
	A		9 763,3	4 578,5						

TAB. 4

ÉVOLUTION DU COMMERCE DE LA CE
INTRA- ET EXTRA-CE

valeurs en Mio UCE

Period Période	EUR 9	Deutsch- land	France	Italia	Nederland	Belg.-Lux.	United Kingdom	Ireland	Danmark	
INTRA-EC TRADE (EUR 9)										
ÉCHANGES INTRA-CE (EUR 9)										
import										
1977	II	42 852,4	10 921,6	7 926,7	4 753,7	5 651,3	6 195,3	5 264,6	795,0	1 344,1
	III	39 299,3	10 536,0	6 917,0	3 669,6	5 295,4	5 415,7	5 318,0	784,8	1 365,8
	IV	44 636,1	11 542,2	7 857,9	5 321,1	5 774,5	6 190,4	5 643,4	864,4	1 442,2
1978	I	43 961,6	11 453,2	8 124,0	4 048,2	5 663,9	6 609,2	5 754,9	924,4	1 383,8
	II	46 780,4	12 316,8	8 551,5	4 920,8	6 158,0	6 628,8	5 772,8	1 021,6	1 410,2
	III	42 722,0	11 309,0	7 408,8	4 376,0	5 666,8	5 950,4	5 630,9	1 019,9	1 360,1
	IV	50 384,2	12 777,7	8 935,2	6 391,2	6 347,9	7 100,6	6 225,3	1 052,4	1 553,9
1979	I	51 262,2	13 507,8	9 457,6	5 478,2	6 477,6	7 041,6	6 525,3	1 225,6	1 548,5
	II	55 811,2	14 294,4	9 787,9	6 135,4	6 865,9	7 490,1	8 118,9	1 425,0	1 693,6
1978	A	15 415,2	4 143,0	2 750,0	1 694,7	2 095,5	2 177,8	1 791,2	307,9	455,0
	M	15 353,6	3 827,1	2 790,6	1 762,4	2 030,7	2 157,9	1 926,9	387,4	470,7
	J	16 025,5	4 347,5	3 011,2	1 459,0	2 021,8	2 294,6	2 080,8	326,3	484,2
	J	14 382,1	3 791,2	2 626,8	1 723,4	1 789,5	1 737,4	1 979,2	337,1	397,4
	A	12 934,2	3 589,5	1 998,0	1 144,5	1 803,4	1 900,6	1 684,1	333,7	480,5
	S	15 181,8	3 929,1	2 782,7	1 512,6	2 078,1	2 100,9	1 953,9	348,7	475,8
	O	16 616,7	4 394,9	3 058,7	1 646,2	2 159,5	2 315,2	2 140,5	370,2	531,5
	N	16 598,3	4 334,6	2 998,3	1 760,9	2 164,8	2 152,5	2 254,1	412,4	520,6
	D	16 641,4	4 048,0	2 878,3	2 968,4	2 043,0	2 092,7	1 837,8	269,9	503,3
1979	J	15 009,8	4 181,4	2 869,3	1 421,8	1 913,3	1 982,2	1 798,8	387,4	455,7
	F	16 339,1	4 181,4	3 087,7	1 794,7	2 061,7	2 218,1	2 154,9	370,3	470,3
	M	19 703,1	5 143,9	3 498,8	2 259,2	2 505,4	2 632,3	2 579,0	468,0	616,7
	A	17 512,5	4 487,6	3 139,4	1 768,8	2 181,4	2 343,2	2 630,5	424,9	536,7
	M	19 622,5	5 053,6	3 411,4	2 290,0	2 390,8	2 529,5	2 782,4	545,8	619,0
	J	18 502,3	4 749,3	3 234,1	2 079,1	2 300,8	2 395,9	2 755,1	451,8	536,4
	J		5 068,7	3 338,1		2 146,3		2 837,7	452,0	554,7
	A		4 416,8	2 394,3						
export										
1977	II	42 918,7	11 598,3	7 301,4	4 746,1	6 862,9	6 107,2	4 665,3	693,5	944,0
	III	38 948,0	10 734,1	6 272,3	4 397,2	6 082,2	5 231,5	4 519,0	801,1	910,6
	IV	44 778,2	12 377,6	7 318,1	5 172,3	7 049,9	6 069,0	4 905,2	844,0	1 052,0
1978	I	44 352,8	12 235,8	7 667,0	4 240,2	7 106,8	6 222,9	5 022,6	793,8	1 063,7
	II	47 326,1	12 948,0	8 339,6	5 224,7	7 095,7	6 354,2	5 373,8	831,8	1 158,1
	III	42 567,2	11 771,1	7 091,5	4 764,8	6 346,9	5 591,4	5 095,7	883,8	1 022,1
	IV	51 514,1	14 079,6	8 472,6	6 797,0	7 319,8	7 040,0	5 675,4	947,1	1 182,8
1979	I	52 158,9	14 412,8	9 027,9	5 717,8	8 182,3	7 096,6	5 619,7	844,1	1 257,7
	II	56 532,8	15 222,1	9 773,1	6 350,0	8 460,2	7 518,9	7 020,7	965,3	1 276,5
1978	A	15 707,9	4 289,5	2 842,1	1 697,1	2 375,6	2 117,0	1 732,7	275,1	378,9
	M	15 418,1	4 089,4	2 625,4	1 798,0	2 427,9	2 039,3	1 783,8	275,2	379,0
	J	16 280,5	4 569,5	2 870,5	1 726,2	2 366,6	2 199,5	1 866,7	281,4	400,1
	J	13 953,5	3 661,1	2 581,4	1 663,8	1 974,5	1 787,9	1 699,2	297,0	288,6
	A	12 832,3	3 709,2	1 785,5	1 431,5	2 027,1	1 676,0	1 607,6	250,0	345,4
	S	15 745,8	4 404,3	2 722,9	1 671,8	2 344,3	2 081,8	1 795,0	337,2	388,5
	O	17 477,7	4 940,5	2 933,3	2 023,8	2 473,0	2 473,9	1 912,9	313,6	406,8
	N	17 153,2	4 696,2	2 842,6	2 059,8	2 540,7	2 216,4	2 039,2	362,2	396,1
	D	16 721,2	4 442,8	2 697,0	2 702,5	2 323,1	2 197,8	1 705,4	270,6	382,1
1979	J	15 528,7	4 371,7	2 678,3	1 478,2	2 630,4	2 082,7	1 666,2	240,3	381,1
	F	17 147,5	4 601,8	2 976,6	2 172,9	2 525,5	2 354,2	1 822,2	301,5	392,9
	M	19 492,7	5 438,3	3 371,0	2 064,4	3 056,8	2 640,7	2 135,8	302,3	483,5
	A	17 982,1	5 039,2	3 210,0	1 899,4	2 667,1	2 346,1	2 095,5	314,1	410,6
	M	19 367,3	5 316,5	3 247,0	2 158,0	2 909,3	2 570,4	2 405,6	359,8	400,8
	J	19 091,1	4 861,1	3 311,4	2 294,3	2 828,6	2 502,9	2 567,6	288,2	437,0
	J		4 888,1	3 201,2		2 532,1		2 522,7	424,6	345,9
	A		4 438,8	2 218,3						

TRENDS IN EC TRADE
INTRA-EC, EXTRA-EC

TAB. 4

value in Mio EUA

Period Période	EUR 9	Deutsch- land	France	Italia	Nederland	Belg.-Lux.	United Kingdom	Ireland	Danmark	
EXTRA-EC TRADE (EUR 9)		COMMERCE EXTRA-CE (EUR 9)								
		import								
1977	II	44 174,0	11 042,3	7 993,0	6 312,7	4 521,4	3 028,7	9 342,5	383,4	1 550,1
	III	40 690,6	11 200,6	7 194,1	5 558,0	4 184,3	2 698,5	8 068,7	369,2	1 417,2
	IV	43 440,0	12 070,9	7 909,8	6 345,4	4 333,4	2 824,2	8 128,9	364,2	1 463,3
1978	I	42 943,7	11 360,7	7 844,2	5 038,0	4 440,6	2 921,5	9 549,8	393,5	1 395,4
	II	44 521,3	11 758,7	7 988,2	5 919,1	4 307,3	2 916,1	9 781,4	436,4	1 414,1
	III	42 551,6	11 460,2	7 181,8	5 648,9	4 226,8	2 750,0	9 546,7	358,9	1 378,5
	IV	48 280,4	13 011,4	8 161,4	7 789,8	4 735,5	3 227,1	9 365,3	373,6	1 616,2
1979	I	47 888,8	12 979,1	8 816,3	6 401,5	4 709,2	3 221,8	9 737,8	415,0	1 608,2
	II	52 254,8	14 097,4	9 407,6	7 365,2	5 222,8	3 482,3	10 650,8	455,8	1 572,8
1978	A	14 115,7	3 956,6	2 678,5	1 856,6	1 435,2	904,7	2 716,1	117,8	450,2
	M	15 319,0	3 732,3	2 699,5	2 277,7	1 441,1	1 004,8	3 517,8	167,0	478,9
	J	15 122,3	4 070,7	2 608,5	1 781,3	1 431,8	1 006,9	3 586,1	151,8	485,1
	J	14 127,1	3 814,6	2 390,1	2 173,5	1 375,1	817,3	3 060,0	118,3	378,2
	A	13 843,6	3 726,1	2 326,5	1 512,7	1 461,2	989,1	3 209,1	120,9	498,1
	S	14 447,0	3 920,1	2 465,9	1 967,8	1 392,0	890,8	3 185,5	120,2	504,8
	O	15 522,1	4 291,5	2 578,7	2 157,0	1 655,8	1 073,3	3 116,0	129,4	520,4
	N	16 161,9	4 334,8	2 757,0	2 156,1	1 649,1	1 088,8	3 470,6	138,0	567,4
	D	16 646,1	4 385,5	2 825,0	3 460,0	1 475,9	1 016,7	2 850,4	106,7	525,8
1979	J	15 566,2	4 206,2	2 906,3	1 829,6	1 592,6	995,9	3 341,5	151,2	542,9
	F	15 099,8	4 122,7	2 842,6	2 092,3	1 451,3	1 021,0	2 951,5	129,2	489,3
	M	17 099,7	4 649,9	3 067,8	2 476,7	1 665,2	1 088,7	3 446,5	134,7	570,3
	A	15 884,9	4 446,5	2 906,3	2 045,3	1 583,7	1 006,7	3 218,9	154,1	523,5
	M	18 420,0	4 854,6	3 400,4	2 785,9	1 833,1	1 274,8	3 576,0	149,8	545,4
	J	17 836,9	4 791,5	3 096,7	2 537,7	1 805,2	1 083,7	3 864,6	151,6	505,9
	J		5 168,0	3 181,5		1 670,1		3 993,1	163,2	487,0
	A		4 960,9	3 121,1						
		export								
1977	II	41 160,8	13 912,6	7 135,9	5 422,2	2 746,5	2 471,0	8 032,4	219,5	1 220,6
	III	40 434,7	14 013,4	6 416,9	5 161,6	2 944,8	2 255,3	8 265,4	244,3	1 132,9
	IV	44 488,7	15 883,6	7 512,5	5 992,6	2 905,2	2 477,7	8 182,7	249,0	1 284,9
1978	I	40 411,5	13 960,3	6 751,1	4 472,1	2 850,1	2 475,7	8 576,1	228,8	1 097,4
	II	44 026,7	15 124,2	7 525,5	5 828,8	2 767,4	2 453,3	8 824,8	258,0	1 244,7
	III	41 665,3	14 728,3	6 708,0	5 164,7	2 848,4	2 345,1	8 465,4	254,4	1 150,8
	IV	47 779,5	16 553,5	7 563,6	7 317,5	2 971,1	2 744,1	9 024,9	253,7	1 351,1
1979	I	43 434,3	15 189,9	7 740,6	5 534,7	2 895,6	2 630,0	7 891,6	263,4	1 288,5
	II	48 601,2	15 965,4	8 419,1	6 589,8	3 131,6	2 792,1	10 106,5	281,1	1 315,5
1978	A	14 362,9	5 084,0	2 378,9	1 865,4	910,4	805,3	2 855,9	80,1	383,0
	M	14 083,5	4 651,9	2 369,1	1 964,0	892,4	759,0	2 955,6	92,8	398,6
	J	15 593,1	5 389,3	2 779,0	1 996,0	964,8	889,3	3 026,6	85,1	463,0
	J	13 980,3	4 620,4	2 520,7	1 881,7	887,8	786,4	2 900,7	88,8	293,8
	A	13 187,1	4 818,8	1 933,5	1 544,5	923,5	630,5	2 853,7	76,2	406,3
	S	14 503,5	5 292,3	2 256,2	1 742,0	1 037,6	893,3	2 742,7	89,4	450,0
	O	15 776,3	5 658,0	2 526,3	1 991,7	1 035,4	955,1	3 082,4	76,6	450,8
	N	15 492,2	5 382,9	2 476,9	2 068,1	989,2	897,0	3 136,8	97,7	443,5
	D	16 424,6	5 513,2	2 560,6	3 241,7	960,0	823,3	2 789,5	80,0	456,4
1979	J	13 755,8	4 832,7	2 371,6	1 491,1	933,9	813,7	2 843,0	81,1	388,6
	F	13 339,6	4 651,8	2 535,6	2 017,3	889,3	827,7	1 965,4	81,1	371,4
	M	16 322,6	5 704,3	2 832,1	2 024,0	1 072,3	972,4	3 088,8	100,9	527,7
	A	15 168,9	5 209,3	2 595,2	1 971,8	1 000,3	849,2	3 043,1	79,9	420,0
	M	16 565,7	5 386,0	2 930,5	2 294,4	1 014,1	991,3	3 414,8	111,0	423,8
	J	16 834,2	5 365,3	2 889,0	2 327,0	1 112,8	898,8	3 727,8	89,8	423,7
	J		5 588,5	3 058,0		1 054,8		3 579,6	110,0	353,6
	A		5 324,5	2 360,2						

TAB. 4

ÉVOLUTION DU COMMERCE DE LA CE
INTRA- ET EXTRA-CE

valeurs en Mio UCE

Period Période	EUR 9	Deutsch- land	France	Italia	Nederland	Belg.-Lux.	United Kingdom	Ireland	Danmark	
INTRA-EC TRADE (EUR 9)		ÉCHANGES INTRA-CE (EUR 9)								
		Trade balance ¹⁾ Balance commerciale ¹⁾								
1977	II	66,3	676,7	-625,3	-7,8	1 211,7	-88,2	-599,3	-101,5	-400,1
	III	-351,2	198,1	-644,7	727,5	786,9	-184,2	-799,0	-19,3	-455,1
	IV	142,1	835,5	-539,7	-148,9	1 275,4	-131,5	-738,2	-20,3	-390,2
1978	I	391,2	782,6	-457,0	192,1	1 442,9	-386,3	-732,3	-130,6	-320,1
	II	545,7	631,3	-211,9	303,9	937,7	-274,6	-398,9	-189,8	-252,0
	III	-154,8	462,0	-317,7	388,8	680,1	-359,0	-535,0	-136,1	-338,0
	IV	1 129,9	1 301,9	-462,7	405,7	971,9	-60,6	-549,9	-105,2	-371,1
1979	I	896,7	905,0	-429,7	239,6	1 704,7	55,0	-905,5	-381,5	-290,8
	II	721,7	927,7	-14,8	214,7	1 540,3	28,8	-1 098,1	-459,7	-417,1
1978	A	292,6	146,5	92,0	2,3	280,1	-60,8	-58,5	-32,8	-76,2
	M	64,5	262,3	-165,2	35,6	397,2	-118,5	-143,0	-112,2	-91,7
	J	255,0	222,0	-140,7	267,1	344,8	-117,5	-214,1	-45,0	-84,1
	J	-428,6	-130,1	-45,3	-59,6	185,0	50,5	-280,0	-40,1	-108,9
	A	-101,9	119,7	-212,5	287,0	223,7	-224,6	-76,5	-83,6	-135,1
	S	564,0	475,2	-59,8	159,2	266,2	-19,1	-158,9	-11,6	-87,3
	O	861,0	545,6	-125,4	377,6	313,4	158,8	-227,6	-56,6	-124,7
	N	554,9	361,6	-155,8	299,0	375,9	63,9	-215,0	-50,2	-124,5
	D	79,7	394,7	-181,4	-265,9	280,1	105,1	-132,4	0,7	-121,2
1979	J	518,9	190,3	-191,0	56,4	717,1	100,5	-132,6	-147,0	-74,7
	F	808,4	420,4	-111,1	378,2	463,8	136,0	-332,7	-68,8	-77,4
	M	-210,4	294,4	-127,8	-194,8	551,4	8,4	-443,2	-165,7	-133,2
	A	469,6	551,6	70,6	130,6	485,7	2,9	-535,0	-110,8	-126,1
	M	-255,2	262,9	-164,4	-132,0	518,5	40,9	-376,8	-185,9	-218,2
	J	588,8	111,9	77,3	215,2	527,8	107,1	-187,5	-163,6	-99,4
	J		-180,6	-136,9		385,8		-315,0	-27,4	-208,8
	A		22,0	-176,0						
EXTRA-EC TRADE (EUR 9)		COMMERCE EXTRA-CE (EUR 9)								
		Trade balance ¹⁾ Balance commerciale ¹⁾								
1977	II	-3 013,2	2 870,3	-857,0	-890,5	-1 774,9	-557,7	-1 310,1	-163,9	-339,4
	III	-256,0	2 812,8	-777,2	-396,4	-1 239,5	-443,2	196,7	-125,0	-284,3
	IV	1 048,6	3 812,7	-397,3	-352,8	-1 428,2	-346,5	53,8	-114,7	-178,4
1978	I	-2 532,1	2 599,6	-1 093,1	-565,9	-1 590,5	-445,9	-973,8	-164,7	-297,9
	II	-494,6	3 365,5	-462,6	-90,4	-1 539,9	-462,8	-956,6	-178,4	-169,4
	III	-886,3	3 268,2	-473,8	-484,1	-1 378,4	-404,8	-1 081,3	-104,3	-227,7
	IV	-500,9	3 542,1	-597,8	-472,4	-1 764,4	-483,0	-340,5	-119,9	-265,1
1979	I	-4 454,6	2 210,7	-1 075,8	-866,8	-1 813,5	-591,8	-1 846,3	-151,5	-319,7
	II	-3 653,6	1 868,0	-988,5	-775,4	-2 091,2	-690,2	-544,3	-174,7	-257,3
1978	A	247,2	1 127,3	-299,6	8,8	-524,8	-99,4	-139,8	-37,7	-67,1
	M	-1 235,5	919,7	-330,5	-313,7	-548,6	-245,7	-562,2	-74,1	-80,2
	J	470,9	1 318,7	170,5	214,7	-467,1	-117,5	-559,5	-66,7	-22,1
	J	-146,8	805,8	130,6	-291,8	-487,3	-30,9	-159,3	-29,5	-84,4
	A	-656,4	1 092,7	-393,0	318,8	-537,6	-358,6	-355,4	-44,6	-91,7
	S	56,5	1 372,3	-209,7	-225,8	-354,4	2,5	-442,7	-30,8	-54,8
	O	254,3	1 366,5	-52,4	-165,3	-620,4	-118,3	-33,6	-52,8	-69,5
	N	-669,7	1 048,1	-280,1	-88,0	-660,0	-191,8	-333,8	-40,3	-123,9
	D	-221,5	1 127,7	-264,5	-218,3	-515,9	193,5	-60,9	-26,8	-69,4
1979	J	-1 810,4	626,5	-534,8	-338,5	-658,7	-182,2	-498,5	-70,1	-154,3
	F	-1 760,2	529,1	-307,0	-75,0	-562,0	-193,2	-986,1	-48,1	-117,9
	M	-777,1	1 054,4	-235,7	-452,7	-592,9	-116,2	-357,7	-33,7	-42,6
	A	-716,0	762,8	-311,1	-73,4	-583,3	-157,5	-175,7	-74,2	-103,5
	M	-1 854,3	531,3	-469,9	-491,6	-819,0	-283,5	-161,2	-38,8	-121,7
	J	-1 002,7	573,8	-207,7	-210,7	-692,4	-184,9	-324,3	-61,8	-82,1
	J		420,5	-123,5		-615,3		-413,5	-53,2	-133,5
	A		363,6	-760,8						

1) - = Import surplus.

1) - = Excédent d'importations.

INTRA-EC TRADE ²⁾

value in Mio EUA

Trading partners Pays partenaires	Period Période	Importing countries - Pays importateur									
		EUR 9	Deutsch- land	France	Italia	Nederland	Belg.-Lux.	United Kingdom	Ireland	Danmark	
Deutschland	1977 II	11 154,4		2 967,2	1 852,1	2 452,1	1 986,1	1 262,9	78,4	555,6	
	III	10 179,6		2 586,7	1 467,6	2 353,2	1 758,9	1 378,8	70,5	563,9	
	IV	12 016,2		2 961,9	2 103,2	2 643,6	2 145,6	1 483,4	79,8	598,6	
	1978 I	11 565,5		2 973,3	1 554,1	2 634,5	2 165,2	1 578,8	91,7	568,1	
	II	12 215,8		3 175,8	1 833,1	2 646,1	2 211,7	1 655,4	101,4	592,2	
	III	11 277,7		2 720,8	1 749,9	2 497,7	2 003,2	1 623,4	90,2	592,4	
	IV	13 546,8		3 324,9	2 526,8	2 770,6	2 380,8	1 798,1	194,6	651,1	
	1979 I	13 342,8		3 459,8	2 128,3	2 828,4	2 257,6	1 918,8	134,6	615,4	
	II	14 468,4		3 535,7	2 340,7	2 955,4	2 459,8	2 388,3	126,8	661,6	
	1978 A	4 023,1		1 027,9	626,6	930,7	721,4	491,3	31,9	193,3	
	M	4 005,8		1 028,5	669,1	828,7	708,8	547,1	33,9	189,5	
	J	4 208,5		1 119,5	535,7	902,4	781,9	624,3	35,7	209,0	
	J	3 740,9		950,2	683,6	754,4	596,1	554,0	29,7	172,8	
	A	3 360,6		741,1	403,6	845,9	643,5	493,9	28,8	203,7	
	S	4 190,9		1 028,9	664,4	917,8	755,1	579,0	31,3	214,4	
	O	4 456,2		1 135,5	649,0	987,2	831,5	594,5	31,5	227,0	
	N	4 449,0		1 115,0	711,6	950,1	775,1	636,0	39,0	223,1	
	D	4 608,4		1 074,3	1 160,0	835,0	746,3	570,8	24,0	198,0	
	1979 J	3 883,3		1 074,1	552,9	856,7	648,3	507,0	56,6	187,6	
	F	4 268,5		1 123,5	713,4	889,0	701,7	629,4	34,3	177,3	
	M	5 135,9		1 261,6	861,0	1 082,3	852,8	785,1	43,5	249,6	
	A	4 617,2		1 122,4	685,6	929,3	809,2	821,2	41,1	208,2	
	M	5 125,4		1 249,4	856,3	1 039,4	834,2	857,9	49,5	238,8	
	J	4 683,2		1 163,0	799,6	985,3	763,5	723,3	36,1	212,3	
	J			1 201,2		890,0		802,0	41,1	207,4	
	A			876,6							
	France	1977 II	7 514,8	2 585,8		1 550,9	713,9	1 443,5	1 030,1	67,3	123,4
		III	6 678,2	2 412,1		1 165,0	662,7	1 206,8	1 051,7	55,8	124,1
		IV	7 901,6	2 775,2		1 695,2	724,9	1 487,7	1 053,4	46,1	119,1
		1978 I	7 713,8	2 739,9		1 300,9	809,0	1 536,4	1 138,6	72,4	116,7
II		8 430,7	2 891,1		1 714,6	832,5	1 619,7	1 155,0	84,4	133,5	
III		7 261,6	2 483,4		1 402,5	677,5	1 365,1	1 166,7	53,9	112,6	
IV		8 997,4	2 980,1		2 011,8	822,4	1 722,5	1 252,4	62,8	145,4	
1979 I		9 067,4	3 246,9		1 733,5	875,1	1 665,7	1 324,0	85,3	136,9	
II		10 071,5	3 389,7		1 990,0	927,1	1 830,1	1 679,4	94,0	161,2	
1978 A		2 839,5	991,8		592,5	296,4	540,8	352,1	22,1	44,0	
M		2 695,6	862,3		603,7	265,3	514,0	370,9	34,4	45,1	
J		2 895,9	1 037,3		516,8	271,1	565,2	432,9	28,0	44,5	
J		2 662,6	906,9		560,3	237,4	458,7	441,8	19,6	37,9	
A		2 097,7	710,9		423,5	201,7	373,5	334,5	17,1	36,4	
S		2 480,6	865,4		420,3	235,2	523,4	380,7	17,3	38,3	
O		2 933,7	1 020,0		549,6	271,5	591,3	432,7	20,5	48,2	
N		2 929,0	1 023,3		525,8	279,8	567,5	460,5	24,0	48,2	
D		3 106,7	936,7		931,7	272,1	539,5	357,8	18,7	50,2	
1979 J		2 622,9	996,4		483,4	242,4	461,8	369,7	27,0	42,3	
F		2 926,5	1 016,5		573,8	274,2	550,1	445,3	26,8	39,8	
M		3 495,2	1 233,8		675,5	358,4	631,4	510,2	31,5	54,3	
A		3 125,2	1 112,6		570,3	300,3	568,2	497,8	24,7	51,3	
M		3 552,3	1 216,8		742,6	317,0	600,6	580,2	38,0	57,1	
J		3 336,0	1 059,3		678,1	312,4	589,6	612,4	30,7	53,7	
J		1 188,9			279,8		576,4	24,6	60,5		
A		904,5									

²⁾ On basis of import.

TAB. 4

ÉVOLUTION DU COMMERCE DE LA CE
INTRA- ET EXTRA-CE

ÉCHANGES INTRA-CE 2)

valeurs en Mio UCE

Trading partners Pays partenaires	Period Période	Importing countries - Pays importateur								
		EUR 9	Deutsch- land	France	Italia	Nederland	Belg.-Lux.	United Kingdom	Ireland	Danmark
Italia	1977 II	4 967,2	1 980,1	1 569,8		352,4	366,2	582,0	31,8	84,8
	III	4 849,9	2 045,0	1 381,6		336,7	341,0	610,0	34,0	101,5
	IV	4 975,3	2 034,0	1 506,4		355,3	339,7	609,3	35,7	95,9
	1978 I	5 159,4	2 022,2	1 534,0		383,5	386,3	707,6	37,1	88,7
	II	5 603,6	2 324,2	1 681,8		383,9	367,1	705,5	47,3	93,8
	III	5 423,9	2 296,5	1 529,7		385,1	375,0	698,4	40,8	98,3
	IV	5 963,7	2 446,9	1 772,3		419,0	401,1	786,6	34,5	103,3
	1979 I	6 219,3	2 447,7	1 897,9		481,1	423,6	817,9	38,8	112,3
	II	6 516,3	2 530,2	1 990,1		418,5	443,9	971,6	45,7	116,3
	1978 A	1 778,4	753,5	523,4		137,3	121,2	203,2	10,5	29,3
	M	1 827,3	717,1	562,7		121,5	119,5	251,5	20,4	34,5
	J	1 999,9	853,6	596,0		125,4	126,4	252,3	16,3	29,9
	J	1 964,0	804,9	608,0		126,6	121,9	261,6	14,0	27,0
	A	1 692,5	763,8	398,8		127,8	130,2	221,7	16,7	33,5
	S	1 761,9	727,5	523,5		131,8	120,1	216,2	10,6	32,2
	O	2 134,3	892,1	622,0		147,2	146,2	277,2	14,4	35,3
	N	2 029,0	819,6	598,9		147,1	128,3	284,8	12,8	37,5
	D	1 794,9	735,2	551,5		124,3	120,3	221,8	7,3	34,5
	1979 J	1 825,5	760,7	561,6		134,7	112,0	217,3	12,0	27,2
	F	2 014,9	773,4	618,6		163,3	141,3	265,3	11,0	42,1
	M	2 374,2	913,4	717,2		183,1	165,2	336,5	15,9	42,8
	A	2 069,3	784,0	648,2		127,6	137,9	327,0	12,9	31,9
	M	2 228,6	867,3	692,0		147,5	140,8	319,3	19,3	42,3
	J	2 207,3	878,4	649,3		143,7	150,3	330,7	13,5	41,4
	J		1 023,7	757,7				393,9	14,7	32,7
	A		803,9	480,5						
	Nederland	1977 II	7 200,6	3 076,1	962,7	437,1		1 567,3	959,6	38,9
III		6 360,5	2 827,3	829,6	329,5		1 344,1	856,1	31,8	142,0
IV		7 247,0	3 160,4	968,5	537,3		1 456,8	938,3	33,5	152,2
1978 I		7 367,3	3 203,9	1 070,4	415,5		1 634,3	842,2	39,0	162,0
II		7 255,9	3 280,5	1 025,4	444,8		1 513,7	787,2	38,6	165,7
III		6 522,5	2 948,4	853,3	394,4		1 358,4	779,9	43,7	145,3
IV		7 622,2	3 215,9	1 055,7	598,3		1 696,4	839,9	51,9	164,3
1979 I		8 361,9	3 603,7	1 180,1	556,3		1 790,3	967,5	67,5	196,5
II		8 732,2	3 741,6	1 197,7	550,2		1 772,0	1 163,7	81,3	225,8
1978 A		2 461,5	1 124,4	339,6	157,1		518,6	257,5	11,4	52,8
M		2 342,8	1 041,6	337,7	153,5		482,6	259,4	14,9	53,0
J		2 456,1	1 114,8	348,1	133,6		513,1	274,4	12,2	59,9
J		2 022,5	931,0	291,3	151,1		324,2	271,9	14,8	38,2
A		2 075,6	983,1	249,2	101,3		430,8	235,3	14,2	61,8
S		2 244,6	1 034,8	312,7	142,3		423,8	269,3	14,8	46,9
O		2 335,4	1 062,3	340,7	155,6		421,9	277,2	20,1	57,6
N		2 390,8	1 093,9	358,9	174,9		374,9	319,3	18,2	50,7
D		2 426,9	1 059,8	356,1	266,3		429,4	244,3	15,8	57,3
1979 J		2 480,1	1 164,4	367,0	116,1		469,4	273,5	22,8	66,9
F		2 576,5	1 106,0	382,1	171,8		527,5	308,2	20,1	61,0
M		3 189,5	1 333,1	430,8	268,1		678,3	386,9	24,7	67,5
A		2 730,6	1 179,7	398,0	165,9		522,2	359,6	29,4	75,8
M		3 121,7	1 351,2	416,5	210,7		612,1	416,2	32,2	82,8
J		2 812,8	1 209,7	383,0	173,7		570,1	390,6	19,4	66,2
J			1 218,5	372,8				381,4	24,9	75,1
A			1 170,6	305,6						

2) Sur la base des importations.

INTRA-EC TRADE ²⁾

value in Mio EUA

Trading partners Pays partenaires	Period Période	Importing countries - Pays importateur								
		EUR 9	Deutsch- land	France	Italia	Nederland	Belg.-Lux.	United Kingdom	Ireland	Danmark
Belg.-Lux.	1977 II	5 863,8	1 943,5	1 493,8	356,9	1 292,0		650,3	23,2	104,1
	III	5 049,4	1 754,3	1 165,3	278,7	1 113,7		604,9	19,8	112,7
	IV	5 840,2	1 950,8	1 401,5	384,6	1 271,7		683,3	29,2	119,0
	1978 I	5 496,7	1 932,3	1 467,9	291,2	1 078,6		593,6	31,7	101,3
	II	6 161,1	2 119,1	1 562,7	360,2	1 429,8		559,5	28,5	101,3
	III	5 456,2	1 917,4	1 286,5	309,2	1 280,3		536,8	23,9	102,1
	IV	6 511,2	2 222,0	1 614,8	513,1	1 441,4		581,6	25,0	113,3
	1979 I	6 587,3	2 278,5	1 729,2	443,1	1 381,1		608,1	46,2	101,1
	II	7 247,4	2 423,8	1 749,0	523,8	1 497,6		865,1	49,6	138,5
	1978 A	2 010,4	712,7	491,4	131,6	462,0		169,8	8,7	34,3
	M	1 999,2	631,7	497,3	126,8	513,9		190,1	9,9	29,5
	J	2 128,7	774,9	574,3	101,5	428,1		202,5	9,9	37,5
	J	1 784,4	602,7	440,5	126,0	393,8		184,2	8,6	28,6
	A	1 563,1	621,3	315,6	79,9	364,3		137,9	6,9	37,1
	S	2 080,7	693,8	529,6	103,6	507,8		202,0	8,4	35,6
	O	2 127,6	767,1	561,1	114,4	425,9		216,4	7,8	34,8
	N	2 162,5	756,1	530,7	152,1	474,8		200,6	10,5	37,6
	D	2 236,3	698,8	523,0	245,1	549,4		171,5	6,6	42,0
	1979 J	2 012,5	682,3	536,5	116,0	445,7		181,4	14,4	36,1
	F	2 064,5	699,5	561,7	146,1	425,9		189,0	13,3	29,0
	M	2 510,7	896,5	630,6	180,7	510,2		238,3	18,4	35,8
	A	2 305,0	755,8	556,1	148,7	517,0		273,7	16,6	37,1
	M	2 452,9	837,4	596,0	199,0	495,5		256,1	18,4	50,5
	J	2 502,1	830,0	596,4	176,4	489,6		344,6	14,7	50,4
	J		776,0	558,7		412,8		301,5	15,9	35,2
	A		680,8	370,0						
	United Kingdom	1977 II	4 490,9	952,3	781,6	418,8	725,3	755,8		546,1
III		4 469,4	1 084,9	788,8	332,1	698,1	678,3		562,9	315,4
IV		4 709,1	1 102,0	847,6	459,9	652,5	684,8		632,2	330,0
1978 I		4 788,9	1 086,0	891,0	375,5	646,1	806,2		642,6	341,5
II		5 099,9	1 198,6	895,9	429,1	731,5	818,9		710,0	315,9
III		4 885,0	1 200,7	813,1	379,5	672,5	762,9		757,1	299,1
IV		5 556,3	1 361,7	934,8	579,0	732,2	807,8		772,2	368,6
1979 I		5 621,9	1 389,1	964,5	469,8	761,4	819,0		839,2	379,0
II		6 519,1	1 655,9	1 076,4	595,0	910,1	883,6		1 016,1	382,0
1978 A		1 624,3	378,1	303,7	145,0	226,8	251,9		219,2	99,5
M		1 812,3	416,9	295,5	158,0	256,6	299,9		270,0	115,3
J		1 662,2	403,4	296,5	125,8	247,5	267,2		240,7	100,9
J		1 597,7	404,4	270,5	150,0	225,1	210,6		246,4	90,7
A		1 552,6	369,3	231,6	97,9	214,4	290,2		247,0	102,3
S		1 725,2	427,2	310,7	132,1	233,3	252,9		263,1	106,0
O		1 855,4	443,6	315,5	141,5	269,4	287,6		271,8	126,0
N		1 894,9	462,7	319,3	150,0	259,3	279,1		303,9	120,6
D		1 798,6	455,4	300,1	285,8	211,7	230,5		196,4	118,9
1979 J		1 608,5	415,4	263,8	129,1	191,2	265,9		249,4	93,7
F		1 811,9	429,2	327,3	142,1	262,2	271,4		261,1	118,7
M		2 190,0	544,3	373,1	198,3	310,5	271,1		328,9	163,6
A		1 944,5	481,8	342,0	155,1	260,5	279,1		296,5	129,5
M		2 358,9	584,6	374,2	228,5	335,6	306,9		384,2	144,9
J		2 204,0	588,8	359,6	211,9	315,4	285,1		333,7	109,7
J			661,2	366,1		343,1			326,1	141,6
A			673,9	293,2						

²⁾ On basis of import.

TAB. 4

ÉVOLUTION DU COMMERCE DE LA CE
INTRA- ET EXTRA-CE

ÉCHANGES INTRA-CE 2)

valeurs en Mio UCE

Trading partners Pays partenaires	Period Période	Importing countries - Pays importateur									
		EUR 9	Deutsch- land	France	Italia	Nederland	Belg.-Lux.	United Kingdom	Ireland	Danmark	
Ireland	1977	II	697,9	81,9	56,5	22,0	41,1	35,8	454,3		6,3
		III	788,2	88,3	80,1	15,5	53,2	37,1	507,8		6,1
		IV	870,0	102,5	72,2	22,4	49,1	33,7	560,9		28,3
	1978	I	795,7	82,2	76,4	14,7	39,0	35,3	542,7		5,5
		II	847,9	93,5	97,4	24,6	44,8	48,9	531,0		7,7
		III	850,8	85,8	114,2	19,6	70,8	44,4	505,6		10,3
		IV	974,0	114,6	115,1	33,4	65,0	44,0	594,0		7,9
	1979	I	845,7	98,9	93,2	20,2	54,4	33,1	538,7		7,3
		II	1 001,8	120,0	113,6	29,0	63,8	52,0	615,1		8,2
	1978	A	280,8	30,1	25,3	8,2	12,5	8,9	193,8		1,8
		M	281,7	29,1	31,0	7,9	14,8	16,8	178,7		3,4
		J	293,6	34,2	41,2	8,4	17,5	23,2	166,6		2,5
		J	280,9	28,1	38,5	6,4	26,2	15,1	164,3		2,2
		A	265,6	25,4	33,9	5,2	22,3	17,3	156,0		5,6
		S	312,1	32,3	41,8	8,0	22,3	11,7	193,7		2,3
		O	356,0	45,6	44,2	6,9	22,6	20,4	213,7		2,6
		N	346,2	35,1	35,9	10,1	22,5	12,7	226,9		2,9
		D	271,6	33,8	35,1	16,3	19,8	10,5	153,7		2,4
		1979	J	238,4	29,0	26,4	6,0	15,0	8,5	151,6	
	F		303,7	28,0	32,0	7,5	20,1	9,5	204,2		2,5
	M		303,4	41,9	34,8	6,8	19,2	14,8	183,0		3,0
	A		308,9	33,5	31,7	8,1	17,8	11,9	203,1		2,8
	M		347,0	42,3	39,5	10,8	23,6	18,7	209,5		2,6
	J		348,7	44,2	42,3	10,2	22,3	20,6	206,4		2,8
	J			52,1	43,4		30,1		239,3		2,2
	A			29,8	33,6						
	Danmark		1977	II	962,7	301,8	95,1	115,9	74,6	40,6	325,4
III				924,2	324,0	84,9	81,3	77,8	40,5	308,8	6,9
IV		1 076,7		417,3	99,7	117,6	77,4	42,1	314,9	7,8	
1978		I	1 074,2	386,7	111,0	96,4	73,3	45,4	351,5	10,0	
		II	1 165,4	409,8	112,5	114,3	89,5	48,6	379,1	11,6	
		III	1 044,2	376,7	91,1	121,0	82,9	41,4	320,9	10,2	
		IV	1 212,6	436,5	117,7	128,9	97,3	48,1	372,7	11,4	
1979		I	1 215,8	443,1	133,0	127,1	96,1	52,3	350,3	13,9	
		II	1 254,5	433,2	125,3	106,6	93,3	48,6	435,8	11,6	
1978		A	397,3	152,4	38,8	33,8	29,7	14,9	123,5	4,2	
		M	389,0	128,3	38,0	43,4	30,0	16,2	129,1	3,9	
		J	380,7	129,2	35,7	37,1	29,8	17,6	127,9	3,5	
		J	329,0	113,1	27,7	46,0	26,0	10,7	101,3	4,1	
		A	326,5	115,7	27,9	33,1	26,8	15,1	104,9	3,0	
		S	385,8	148,1	35,5	42,0	30,0	14,0	113,0	3,2	
		O	418,0	164,2	39,7	29,2	35,6	16,4	128,8	4,2	
		N	396,1	143,9	39,6	36,3	31,1	14,9	126,1	4,1	
		D	397,9	128,3	38,3	63,0	30,7	16,3	118,0	3,1	
		1979	J	338,5	133,3	39,8	18,3	27,4	16,3	98,2	5,2
F			372,5	128,8	42,5	40,1	27,0	16,7	113,5	3,8	
M			504,4	180,9	50,6	68,7	41,7	18,6	138,9	4,9	
A			411,8	140,1	41,0	35,1	29,0	14,7	148,1	3,8	
M			435,7	154,1	43,9	42,0	32,2	16,1	143,3	4,2	
J			408,2	138,9	40,4	29,5	32,0	16,6	147,1	3,6	
J				148,3	38,1		42,2		143,1	4,7	
A				153,3	34,8						

2) Sur la base des importations.

TRENDS IN EC TRADE
major areas

TAB. 5

value in Mio EUA

Period Période	EUR 9	Deutsch- land	France	Italia	Nederland	Belg.-Lux.	United Kingdom	Ireland	Danmark	
CLASS 1 COUNTRIES										
import										
1977	II	21 678,4	5 607,1	3 335,3	2 430,6	1 991,6	1 494,4	5 540,7	228,2	1 050,5
	III	19 053,9	5 650,6	2 715,0	2 023,0	1 760,0	1 229,8	4 500,4	218,3	956,8
	IV	21 292,0	6 284,7	3 208,0	2 540,0	1 884,7	1 361,3	4 870,9	199,9	1 032,5
1978	I	21 778,8	6 033,5	3 345,0	1 975,6	1 931,8	1 436,6	5 808,9	230,3	1 017,0
	II	24 021,6	6 492,9	3 619,7	2 514,3	2 040,0	1 480,3	6 593,2	276,5	1 004,6
	III	21 585,1	6 041,7	3 097,5	2 219,6	1 942,8	1 375,2	5 707,3	229,0	972,0
	IV	25 314,8	7 331,5	3 715,7	3 115,9	2 195,2	1 599,7	5 954,6	245,9	1 156,4
1979	I	25 388,3	7 200,8	3 963,1	2 712,5	2 236,0	1 646,0	6 181,2	279,0	1 169,7
	II	27 250,4	7 560,1	4 326,6	3 082,5	2 315,8	1 907,0	6 669,5	298,4	1 090,4
1978	A	7 404,2	2 196,2	1 191,3	783,9	638,9	460,5	1 735,5	75,2	322,6
	M	8 158,3	1 997,4	1 209,3	889,0	702,5	492,6	2 419,0	107,5	341,1
	J	8 473,3	2 299,9	1 218,8	840,2	698,9	527,3	2 453,5	93,8	341,0
	J	7 147,5	2 013,7	1 028,7	887,6	611,1	399,4	1 871,0	75,0	261,1
	A	6 917,2	1 926,7	987,4	558,3	626,9	448,2	1 953,7	75,0	341,0
	S	7 537,7	2 101,8	1 081,5	776,1	706,4	483,9	1 936,9	79,3	371,9
	O	8 210,4	2 410,9	1 198,5	882,7	758,3	532,1	1 973,8	84,2	369,9
	N	8 651,5	2 453,6	1 296,8	855,6	776,7	526,5	2 232,9	97,6	411,9
	D	8 463,0	2 467,2	1 220,1	1 371,0	666,9	514,1	1 783,6	64,8	375,3
1979	J	8 087,2	2 249,0	1 266,6	786,5	740,7	461,0	2 088,0	99,3	396,2
	F	7 873,0	2 273,0	1 255,4	849,3	647,8	546,5	1 852,1	94,0	354,9
	M	9 367,4	2 678,3	1 441,4	1 075,5	847,4	581,2	2 243,3	86,0	414,4
	A	8 373,1	2 402,8	1 372,4	919,4	725,0	540,6	1 949,3	100,9	362,6
	M	9 454,8	2 656,1	1 566,0	1 045,1	839,5	680,0	2 177,6	100,5	390,1
	J	9 349,5	2 499,1	1 386,0	1 119,0	750,8	607,5	2 549,1	97,4	340,6
	J		2 622,0	1 352,8		758,8		2 586,7	95,3	301,9
	A		2 466,0	1 143,3						
export										
1977	II	21 573,9	8 048,6	2 998,1	2 543,4	1 344,5	1 248,1	4 411,2	123,1	856,9
	III	21 188,6	8 023,1	2 755,8	2 413,5	1 427,0	1 114,3	4 515,5	141,8	797,7
	IV	22 619,9	8 995,9	3 032,4	2 760,3	1 375,0	1 197,2	4 241,0	150,3	867,7
1978	I	20 863,2	7 971,3	2 825,6	2 119,3	1 363,8	1 178,2	4 460,9	132,6	811,4
	II	22 636,8	8 596,2	3 200,8	2 669,0	1 324,8	1 172,9	4 634,7	154,1	884,2
	III	21 542,6	8 422,9	2 856,6	2 429,9	1 327,8	1 112,9	4 461,8	146,7	784,0
	IV	24 937,5	9 593,3	3 267,7	3 435,0	1 380,6	1 277,1	4 871,2	154,8	958,0
1979	I	23 483,6	9 049,4	3 342,9	2 751,5	1 430,7	1 326,5	4 475,8	151,6	955,0
	II	26 542,3	9 823,1	3 673,7	3 213,1	1 508,1	1 413,2	5 785,7	155,8	969,3
1978	A	7 422,2	2 920,3	998,8	858,1	434,2	367,3	1 512,4	47,5	283,6
	M	7 190,4	2 588,2	989,2	910,2	414,5	380,8	1 573,4	53,3	280,9
	J	8 030,0	3 088,5	1 213,6	899,1	476,3	424,8	1 554,8	53,4	319,6
	J	7 066,6	2 588,9	1 072,9	872,3	383,1	369,4	1 538,5	56,8	184,7
	A	6 730,7	2 714,8	733,1	729,6	417,3	292,2	1 511,0	37,3	295,4
	S	7 738,5	3 121,7	1 050,6	829,4	527,7	436,5	1 416,5	52,4	303,6
	O	8 348,8	3 310,4	1 146,9	951,8	512,0	447,1	1 610,2	47,8	322,6
	N	8 078,1	3 090,7	1 079,3	966,0	460,5	409,8	1 700,0	58,5	313,4
	D	8 455,4	3 192,5	1 041,8	1 509,9	407,9	394,7	1 538,1	48,6	322,0
1979	J	7 244,0	2 764,9	1 015,7	746,9	455,1	388,7	1 541,7	44,7	286,3
	F	7 296,7	2 847,8	1 154,3	977,9	433,5	422,5	1 121,4	48,8	290,6
	M	8 936,8	3 436,0	1 172,5	1 025,6	542,1	507,6	1 817,3	58,1	377,6
	A	8 377,0	3 266,7	1 137,2	980,9	473,0	419,3	1 744,8	50,4	304,7
	M	8 873,0	3 275,5	1 255,2	1 106,0	487,3	486,0	1 888,2	54,8	320,0
	J	9 274,8	3 276,9	1 279,1	1 127,7	546,8	480,6	2 197,7	50,4	315,6
	J		3 264,6	1 369,8		494,2		2 024,1	62,3	239,8
	A		3 054,6	936,8						

TAB. 5

ÉVOLUTION DU COMMERCE DE LA CE
avec les principales zones

valeurs en Mio UCE

Period Période	EUR 9	Deutsch- land	France	Italia	Nederland	Belg.-Lux.	United Kingdom	Ireland	Danmark	
		EFTA 1)					AELE 1)			
import										
1977	II	7 002,2	2 079,8	867,8	681,0	512,5	366,3	1 742,4	53,9	698,5
	III	6 469,3	2 318,6	712,8	597,0	518,1	343,6	1 298,7	44,5	635,9
	IV	7 742,7	2 631,1	880,7	831,7	607,9	426,7	1 597,4	51,5	715,8
1978	I	7 600,7	2 594,1	966,7	602,1	546,3	439,1	1 665,0	59,9	727,6
	II	8 808,1	2 792,9	1 006,2	796,3	578,2	439,6	2 418,7	67,4	708,8
	III	7 270,4	2 660,9	828,9	668,8	523,7	391,4	1 506,2	55,0	635,5
	IV	9 125,8	3 144,3	1 050,7	1 081,0	664,9	539,3	1 791,1	65,0	789,5
1979	I	8 906,3	3 095,5	1 093,2	818,7	664,5	522,4	1 807,8	75,7	828,5
	II	10 289,1	3 342,0	1 211,1	932,7	683,2	573,0	2 701,5	73,5	772,1
1978	A	2 648,6	953,5	316,3	252,3	199,2	155,9	528,1	19,4	223,7
	M	2 958,6	848,2	333,0	283,2	181,3	138,1	923,8	22,1	227,9
	J	3 205,5	990,6	357,0	260,3	197,9	145,8	970,8	25,9	257,3
	J	2 433,6	895,8	289,7	283,7	172,2	124,1	494,3	17,1	156,6
	A	2 144,7	804,1	219,0	159,5	157,9	115,0	457,5	16,6	215,0
	S	2 699,6	961,3	319,9	226,5	193,8	148,1	560,4	21,5	268,0
	O	3 026,8	1 077,1	352,6	303,5	226,2	172,3	622,2	22,2	250,7
	N	3 113,7	1 067,0	365,5	308,8	242,6	175,0	642,6	27,7	284,5
	D	2 993,6	1 000,2	332,7	466,5	199,9	177,5	547,5	15,1	254,3
1979	J	2 766,5	971,1	343,9	231,2	216,0	147,9	552,7	28,5	275,1
	F	2 744,5	964,3	351,0	251,4	193,4	162,9	541,8	26,1	253,6
	M	3 376,7	1 159,9	398,1	335,6	255,0	196,0	715,2	21,4	295,5
	A	3 068,7	1 047,0	375,9	266,4	204,6	158,3	740,5	21,6	254,4
	M	3 446,6	1 165,9	430,7	341,0	246,2	216,6	737,1	26,8	282,1
	J	3 776,8	1 128,1	403,8	325,7	232,5	176,1	1 247,7	25,3	237,6
	J		1 160,1	378,2		227,9		925,7	28,0	199,0
	A		1 054,6	276,9						
export										
1977	II	9 500,4	3 943,5	1 202,1	894,9	589,0	544,3	1 699,3	28,7	598,5
	III	9 335,3	3 987,1	1 040,7	900,2	668,5	475,1	1 680,2	33,9	549,6
	IV	10 120,3	4 542,6	1 111,1	972,1	643,8	546,9	1 656,8	31,1	616,0
1978	I	9 226,4	3 951,9	1 042,8	757,6	650,3	504,6	1 739,3	28,3	551,6
	II	9 860,4	4 268,8	1 182,5	923,7	601,8	514,1	1 735,9	29,1	604,5
	III	9 282,0	4 114,6	1 049,6	872,1	601,3	476,7	1 620,3	27,6	519,8
	IV	10 839,0	4 669,0	1 205,8	1 173,4	636,6	573,7	1 890,5	37,5	652,5
1979	I	10 575,2	4 600,3	1 249,7	986,3	659,2	623,2	1 788,1	36,6	631,7
	II	11 520,0	4 765,1	1 388,1	1 134,9	714,1	659,7	2 188,7	36,6	632,8
1978	A	3 330,1	1 499,2	375,7	301,2	207,4	159,2	579,7	10,2	197,4
	M	3 180,5	1 280,2	371,3	315,3	192,4	171,4	643,0	9,6	197,4
	J	3 352,1	1 490,2	435,7	306,5	202,1	183,6	515,0	9,3	209,6
	J	2 899,8	1 209,3	378,1	308,4	153,4	146,8	582,2	11,7	109,8
	A	3 011,8	1 354,0	271,2	263,0	203,5	134,7	573,9	6,7	204,7
	S	3 370,1	1 552,9	400,0	301,1	244,5	189,8	467,6	9,1	204,9
	O	3 673,0	1 640,1	417,4	331,8	235,1	197,1	616,3	11,2	224,0
	N	3 534,7	1 518,0	398,3	348,4	205,3	182,7	646,2	15,1	220,6
	D	3 622,9	1 511,0	390,2	491,0	196,0	186,8	628,6	11,5	207,8
1979	J	3 236,8	1 371,5	384,9	266,0	202,8	175,6	632,0	9,8	194,2
	F	3 347,7	1 468,0	417,7	365,0	202,8	204,4	484,4	11,6	193,8
	M	3 986,3	1 760,4	446,9	355,0	253,7	239,2	672,6	15,1	243,4
	A	3 527,5	1 525,6	432,9	329,1	223,5	203,7	599,7	11,0	202,1
	M	3 784,7	1 640,6	454,3	404,9	229,5	226,6	606,6	13,9	208,4
	J	4 198,2	1 597,8	500,0	401,5	260,4	222,0	999,4	11,7	205,5
	J		1 557,0	497,0		222,9		741,1	15,5	156,4
	A		1 560,7	344,3						

1) Including Finland from 1.1.1977.

1) Y compris la Finlande à partir du 1.1.1977.

TRENDS IN EC TRADE
major areas

TAB. 5

value in Mio EUA

Period Période	EUR 9	Deutsch- land	France	Italia	Nederland	Belg.-Lux.	United Kingdom	Ireland	Danmark	
UNITED STATES					ÉTATS-UNIS					
import										
1977	II	7 096,0	1 626,3	1 196,5	818,3	958,9	617,8	1 591,6	104,9	181,7
	III	5 904,5	1 385,3	955,6	645,5	765,8	469,3	1 418,9	112,4	151,8
	IV	6 096,2	1 563,3	1 007,8	743,9	761,7	509,5	1 270,3	88,4	151,2
1978	I	6 704,0	1 467,5	1 126,8	610,9	840,0	524,1	1 883,9	102,0	148,8
	II	7 197,0	1 646,0	1 186,3	743,8	890,3	561,6	1 910,7	115,4	142,9
	III	6 732,3	1 444,2	1 144,8	742,5	896,6	548,1	1 713,1	106,5	136,7
	IV	7 651,4	1 880,6	1 226,1	893,3	948,7	591,2	1 808,2	115,3	188,0
1979	I	7 948,2	1 852,8	1 420,9	871,0	926,4	659,3	1 907,9	131,1	178,7
	II	8 252,7	1 831,5	1 495,7	948,1	1 009,0	728,9	1 919,9	148,1	171,4
1978	A	2 232,4	556,1	407,7	215,4	263,7	149,1	566,4	31,2	42,8
	M	2 449,4	486,9	387,9	265,3	309,1	197,9	694,4	47,2	60,7
	J	2 515,5	603,1	390,5	263,0	317,4	214,4	650,9	37,0	39,4
	J	2 115,0	470,5	334,0	262,5	276,0	149,0	541,7	34,4	47,0
	A	2 357,4	492,1	444,5	227,0	292,5	178,9	630,3	40,0	52,1
	S	2 260,2	481,6	366,5	253,4	328,9	184,3	576,2	32,2	37,1
	O	2 480,7	572,5	412,3	269,7	309,7	207,5	618,0	42,2	48,9
	N	2 521,3	611,1	415,8	222,7	340,3	188,7	629,2	41,7	71,7
	D	2 658,9	697,2	398,1	399,1	300,6	185,6	578,6	31,7	68,0
1979	J	2 461,2	546,9	434,4	248,3	303,2	159,2	657,6	46,6	65,2
	F	2 562,1	640,7	464,9	282,2	280,0	241,8	552,5	40,5	59,5
	M	2 892,1	665,1	521,4	340,2	343,2	225,7	698,6	44,1	53,9
	A	2 637,4	595,0	501,8	300,4	315,1	217,8	589,6	56,6	61,2
	M	2 952,0	652,2	530,0	313,5	372,8	259,9	719,9	43,5	60,2
	J	2 635,2	584,0	463,4	334,5	320,3	222,0	612,5	48,3	50,3
	J		608,8	447,4		328,8		824,9	41,3	46,9
	A		593,1	464,8						
export										
1977	II	5 090,9	1 706,7	689,9	667,7	326,8	367,9	1 155,8	54,4	121,8
	III	5 456,6	1 789,0	789,2	643,4	364,7	352,3	1 328,9	69,0	120,1
	IV	5 500,8	1 987,5	818,8	748,8	309,0	346,4	1 092,5	67,9	129,9
1978	I	5 372,0	1 829,1	799,8	619,9	310,6	379,3	1 230,2	65,3	137,8
	II	5 821,0	1 970,3	853,2	779,5	340,9	348,9	1 320,5	76,7	131,0
	III	5 695,5	1 912,4	840,6	737,4	332,8	362,5	1 320,4	68,6	120,9
	IV	6 250,1	2 149,9	861,0	986,8	316,1	365,1	1 368,6	64,2	138,5
1979	I	5 552,7	1 881,8	776,8	761,1	334,7	352,2	1 254,8	56,9	134,3
	II	6 466,1	2 171,2	924,4	837,4	314,7	396,5	1 626,2	63,6	132,1
1978	A	1 860,3	637,1	274,8	256,5	105,2	107,7	416,2	22,9	40,0
	M	1 792,3	559,6	265,3	268,2	95,9	110,3	424,2	28,0	40,9
	J	2 166,5	773,5	313,2	254,2	139,7	130,9	479,0	25,8	50,1
	J	1 968,1	662,7	315,2	273,4	96,3	136,3	427,9	26,2	30,3
	A	1 691,8	584,1	221,0	225,8	92,6	82,8	423,4	16,8	45,2
	S	2 032,6	665,6	304,5	238,8	144,0	139,3	469,9	25,3	45,3
	O	2 166,7	787,2	284,2	289,6	134,5	141,9	460,7	21,6	47,0
	N	2 032,3	701,8	301,4	275,7	107,4	113,6	468,2	22,2	42,0
	D	2 017,4	660,8	275,3	419,6	74,2	99,6	418,0	20,4	49,5
1979	J	1 728,8	596,2	236,7	222,2	112,2	116,1	390,7	17,6	37,1
	F	1 702,9	585,8	248,9	259,5	100,0	99,7	347,3	19,1	42,5
	M	2 120,7	699,7	291,0	279,1	122,5	135,2	518,4	20,2	54,6
	A	2 076,7	770,5	279,7	242,5	92,8	109,4	520,4	21,0	40,4
	M	2 216,6	673,0	341,8	293,3	103,0	140,0	601,5	22,3	41,8
	J	2 173,6	726,3	302,1	301,8	118,9	142,7	514,7	20,2	46,9
	J		746,0	343,0		113,7		602,5	23,0	33,0
	A		628,0	223,0						

TAB. 5

ÉVOLUTION DU COMMERCE DE LA CE
avec les principales zones

valeurs en Mio UCE

Period Période	EUR 9	Deutsch- land	France	Italia	Nederland	Belg.-Lux.	United Kingdom	Ireland	Danmark	
CLASS 2 COUNTRIES										
PAYS DE LA CLASSE 2										
import										
1977	II	19 061,9	4 426,1	4 102,3	3 308,9	2 249,9	1 337,9	3 177,1	113,2	346,3
	III	18 017,7	4 460,1	3 921,1	2 894,7	2 136,3	1 296,2	2 887,3	105,4	316,6
	IV	18 155,0	4 459,5	4 073,8	3 073,6	2 202,4	1 290,9	2 637,0	116,2	301,6
1978	I	17 997,2	4 204,4	3 942,6	2 648,2	2 265,8	1 289,8	3 264,4	118,0	264,0
	II	17 068,7	4 125,8	3 783,4	2 803,7	2 012,4	1 260,4	2 689,0	123,5	270,4
	III	17 280,9	4 152,3	3 500,4	2 729,0	2 028,4	1 213,7	3 299,3	85,4	272,5
	IV	18 810,2	4 249,0	3 820,9	3 873,7	2 204,3	1 435,1	2 839,9	88,5	298,7
1979	I	18 960,3	4 543,3	4 237,5	3 109,7	2 205,9	1 420,1	3 015,5	100,7	327,6
	II	20 797,4	5 073,5	4 421,3	3 564,0	2 563,1	1 375,5	3 367,5	113,9	318,6
1978	A	5 627,6	1 373,9	1 294,3	892,3	714,2	390,9	849,7	29,3	83,1
	M	6 004,6	1 391,0	1 305,7	1 137,3	652,3	446,6	928,7	49,0	94,0
	J	5 449,5	1 361,1	1 182,1	772,2	646,7	423,1	925,7	45,2	93,3
	J	5 714,1	1 365,5	1 169,1	993,8	691,7	367,2	1 024,8	25,1	76,9
	A	5 817,0	1 405,9	1 169,6	802,0	750,3	498,3	1 055,0	33,3	102,6
	S	5 585,9	1 381,0	1 162,5	935,1	586,2	341,6	1 059,1	27,1	93,3
	O	5 956,3	1 385,9	1 157,0	1 053,0	793,7	470,5	970,8	33,0	92,5
	N	6 201,3	1 408,3	1 276,7	1 079,4	761,4	507,7	1 033,9	27,8	106,0
	D	6 694,3	1 454,9	1 386,7	1 732,8	687,7	440,9	863,7	27,6	100,0
1979	J	6 266,0	1 489,3	1 434,2	880,2	754,6	477,0	1 083,4	40,7	106,6
	F	6 157,5	1 490,0	1 384,4	1 048,1	731,4	428,4	948,2	23,0	104,0
	M	6 480,6	1 564,0	1 419,0	1 180,1	719,9	461,7	982,8	37,0	116,1
	A	6 228,6	1 613,9	1 328,7	953,8	750,8	406,3	1 025,4	39,8	109,7
	M	7 482,1	1 726,8	1 588,9	1 410,3	887,3	524,8	1 209,3	31,9	102,8
	J	7 054,4	1 730,7	1 501,9	1 201,9	925,3	411,5	1 136,0	41,4	105,6
	J		1 920,7	1 456,2		814,3		1 210,9	51,0	122,1
	A		1 902,8	1 715,4						
export										
1977	II	15 404,8	4 329,3	3 404,8	2 221,6	989,0	929,7	3 178,6	75,2	276,6
	III	15 042,2	4 337,7	3 081,0	2 065,9	1 075,2	895,4	3 253,6	84,1	249,1
	IV	17 446,6	4 993,3	3 841,6	2 526,0	1 099,2	1 022,5	3 568,9	81,7	313,4
1978	I	15 632,0	4 332,1	3 392,5	1 866,9	1 097,9	1 011,4	3 637,2	75,7	218,4
	II	16 938,5	4 622,7	3 642,5	2 528,8	1 054,8	985,2	3 743,2	84,4	276,9
	III	16 068,5	4 572,8	3 245,9	2 155,9	1 125,6	965,3	3 600,0	87,2	315,7
	IV	17 876,1	4 995,4	3 540,8	3 000,8	1 138,4	1 150,8	3 679,8	81,0	288,2
1979	I	15 545,4	4 333,3	3 623,8	2 218,3	1 043,4	1 003,1	2 999,3	79,8	244,4
	II	17 017,9	4 160,1	3 831,0	2 708,1	1 185,6	1 067,0	3 688,4	101,7	276,1
1978	A	5 507,8	1 538,4	1 159,8	820,4	357,8	336,3	1 189,1	27,1	78,8
	M	5 495,9	1 478,6	1 175,8	837,5	343,9	292,9	1 246,3	33,7	78,2
	J	5 940,8	1 605,9	1 307,5	869,2	353,3	356,1	1 314,1	23,7	110,9
	J	5 573,8	1 483,1	1 231,8	802,1	380,5	334,8	1 222,3	26,3	91,9
	A	5 139,8	1 529,1	1 017,3	646,6	354,8	253,8	1 213,0	32,8	92,5
	S	5 370,8	1 561,1	999,0	708,8	390,7	361,4	1 191,1	27,7	130,7
	O	5 929,8	1 740,0	1 165,8	802,0	375,7	412,4	1 306,8	24,3	102,6
	N	5 792,1	1 656,5	1 132,9	857,8	380,9	374,6	1 261,4	31,9	96,1
	D	6 122,1	1 598,9	1 242,1	1 334,3	384,0	331,0	1 118,0	24,8	89,0
1979	J	5 182,3	1 517,2	1 129,4	599,6	349,1	329,3	1 153,9	25,0	78,9
	F	4 695,6	1 267,0	1 132,0	837,6	314,6	308,4	746,5	22,6	67,0
	M	5 659,1	1 548,9	1 361,8	780,3	379,8	358,5	1 099,5	31,9	98,3
	A	5 210,7	1 303,1	1 181,0	779,7	395,7	317,9	1 120,8	24,2	88,2
	M	5 899,6	1 395,7	1 348,7	953,3	380,0	396,6	1 293,9	46,7	84,5
	J	5 898,7	1 461,2	1 299,7	976,6	408,6	334,7	1 300,7	30,6	86,8
	J		1 590,4	1 401,3		424,8		1 345,6	40,5	95,9
	A		1 533,4	1 181,8						

TRENDS IN EC TRADE
major areas

TAB. 5

value in Mio EUA

Period Période	EUR 9	Deutsch- land	France	Italia	Nederland	Belg.-Lux.	United Kingdom	Ireland	Danmark	
ACP (53 COUNTRIES) ²⁾		import								
1977	II	3 266,0	696,2	939,4	298,9	428,0	261,8	562,2	23,3	56,2
	III	3 037,3	648,6	768,8	245,8	444,2	246,0	634,1	20,8	29,1
	IV	3 017,2	777,6	752,8	273,3	440,3	224,1	487,4	22,7	39,0
1978	I	3 032,9	646,6	746,8	232,6	507,6	239,0	604,4	30,7	25,2
	II	2 917,7	684,6	765,7	225,4	424,6	236,7	531,0	28,9	20,9
	III	2 874,4	665,2	686,9	239,3	394,6	206,1	621,4	23,4	27,8
	IV	3 049,0	708,0	657,1	297,6	443,8	378,2	516,1	13,8	34,6
1979	I	3 328,3	772,1	859,8	265,8	502,7	377,2	489,8	24,6	36,3
	II	3 800,9	919,8	854,3	354,0	652,8	338,7	610,7	29,5	41,1
1978	A	1 012,0	241,7	259,0	84,3	163,1	79,8	169,6	8,6	6,1
	M	962,3	225,9	256,3	76,8	137,8	67,1	178,7	11,1	8,8
	J	941,2	217,1	250,3	64,1	123,4	89,9	181,3	9,2	6,0
	J	925,6	198,1	256,0	84,7	144,9	55,2	171,5	6,8	8,3
	A	981,7	237,9	244,8	68,8	139,8	81,2	189,8	10,4	9,1
	S	910,0	239,3	186,8	85,9	109,8	70,2	200,4	6,4	11,3
	O	976,5	204,4	212,6	87,9	168,6	125,0	163,6	5,5	8,8
	N	1 047,3	256,5	208,3	77,5	141,9	153,4	190,9	3,8	14,9
	D	1 042,4	247,0	236,1	131,6	145,9	95,8	170,1	4,4	11,4
1979	J	1 108,9	234,9	287,5	73,7	173,5	126,5	194,0	9,3	9,5
	F	1 093,0	291,7	264,6	85,1	184,0	117,0	128,0	3,6	18,9
	M	1 094,6	245,6	307,7	106,9	145,1	101,9	167,7	12,0	7,6
	A	1 228,4	279,6	267,8	148,8	186,6	100,7	212,6	11,0	21,4
	M	1 391,4	307,3	314,8	109,9	253,3	168,3	221,6	8,8	7,4
	J	1 169,8	332,4	271,6	95,6	211,7	55,7	182,2	8,1	12,5
	J		342,7	265,1		192,2		190,3	6,9	16,7
	A		290,9	284,5						
		export								
1977	II	3 042,7	538,3	968,6	316,4	224,8	148,0	780,6	21,1	45,1
	III	2 984,7	592,0	875,8	280,4	213,4	157,0	809,2	20,6	36,3
	IV	3 530,3	804,8	950,1	354,4	279,6	177,7	894,5	18,5	50,7
1978	I	3 204,5	645,5	881,5	241,3	252,2	165,2	961,5	18,9	38,4
	II	3 251,9	562,1	929,4	311,8	218,3	202,4	964,8	19,3	43,9
	III	3 043,2	582,1	850,8	271,8	219,9	161,9	884,4	17,0	55,3
	IV	3 218,2	614,0	858,0	384,2	219,7	192,1	899,5	14,2	36,5
1979	I	2 697,6	446,6	954,9	232,4	212,2	175,3	636,1	10,5	29,6
	II	2 620,3	420,9	859,5	235,4	250,9	171,9	637,7	19,2	24,9
1978	A	1 096,1	203,6	284,9	105,6	89,8	65,8	324,2	7,0	15,2
	M	1 045,7	158,8	306,5	107,1	57,3	62,0	338,3	6,9	8,8
	J	1 112,3	199,9	338,2	98,9	71,4	74,5	304,2	5,4	19,8
	J	1 089,3	177,5	336,0	94,9	73,7	58,5	322,8	6,2	19,8
	A	962,6	205,8	250,0	88,3	65,9	38,7	296,9	4,8	12,3
	S	1 010,4	198,9	265,4	88,8	80,4	62,3	285,4	6,0	23,2
	O	1 086,7	225,7	275,2	116,1	66,0	63,2	322,0	4,9	13,6
	N	1 056,6	200,1	290,2	96,5	95,6	60,4	296,7	5,2	11,9
	D	1 069,3	188,2	292,7	170,8	60,4	60,0	282,1	4,1	11,0
1979	J	968,4	175,6	318,7	68,3	64,6	62,5	264,3	3,1	11,3
	F	785,9	125,6	299,3	82,4	68,2	48,9	151,8	3,4	6,4
	M	940,7	145,5	336,9	81,6	79,4	61,7	219,8	3,8	11,9
	A	792,8	114,1	271,1	85,1	81,9	44,7	184,2	4,4	7,4
	M	876,8	132,0	277,1	84,6	91,6	69,3	205,7	8,8	7,7
	J	947,9	174,9	311,4	65,8	77,2	53,0	251,5	5,9	8,2
	J		157,7	327,2		103,5		290,1	6,2	11,5
	A		166,4	283,8						

²⁾ From 1.1.1979: 54 countries.

²⁾ 54 pays à partir du 1.1.1979.

TAB. 5

ÉVOLUTION DU COMMERCE DE LA CE
avec les principales zones

valeurs en Mio UCE

Period Période		EUR 9	Deutsch- land	France	Italia	Nederland	Belg.-Lux.	United Kingdom	Ireland	Danmark	
		EASTERN EUROPE ³⁾					EUROPE ORIENTALE ³⁾				
		import									
1977	II	3 002,1	920,7	488,4	533,6	247,9	179,2	463,4	21,8	147,3	
	III	3 194,1	988,7	493,8	600,3	259,4	157,9	528,3	29,7	136,1	
	IV	3 484,2	1 227,3	546,3	678,3	220,9	155,9	504,3	28,4	122,7	
1978	I	2 806,6	1 027,6	476,6	376,0	210,6	172,1	406,3	27,7	109,8	
	II	3 044,0	1 035,0	488,8	557,0	223,3	158,9	431,3	19,2	130,6	
	III	3 308,1	1 157,4	506,2	651,1	224,3	146,4	467,6	28,1	127,3	
	IV	3 695,5	1 309,8	521,8	718,6	298,0	170,4	496,2	26,1	154,7	
1979	I	3 077,8	1 116,7	480,7	521,6	239,2	140,9	450,1	23,3	105,3	
	II	3 668,2	1 333,9	508,5	644,4	301,4	174,2	520,9	29,5	155,5	
1978	A	954,3	351,9	158,7	168,9	71,7	46,6	108,5	6,6	41,4	
	M	1 032,5	312,4	156,0	232,8	76,1	60,9	146,7	6,0	41,6	
	J	1 065,6	370,9	174,1	155,0	75,3	51,4	184,8	6,5	47,6	
	J	1 144,5	400,4	171,4	274,1	62,4	47,2	138,9	11,9	38,2	
	A	990,8	356,4	144,0	139,7	75,4	37,9	178,4	7,1	51,8	
	S	1 186,2	400,5	190,6	238,1	86,6	60,3	163,6	9,0	37,4	
	O	1 219,6	458,4	189,5	204,1	93,7	64,5	145,2	8,3	55,8	
	N	1 147,5	422,5	149,0	199,2	99,2	48,8	173,3	8,1	47,2	
	D	1 330,3	428,9	183,3	313,8	105,1	55,9	184,9	9,7	48,6	
1979	J	1 062,2	427,7	160,8	148,0	90,4	52,6	136,4	7,7	38,6	
	F	926,3	323,4	159,5	177,3	61,5	41,5	126,7	7,6	28,8	
	M	1 083,6	365,6	160,5	196,1	87,5	41,1	187,6	7,8	37,4	
	A	1 124,8	396,2	157,7	148,9	95,2	51,6	219,0	8,9	47,3	
	M	1 302,4	428,9	191,7	307,8	94,1	61,6	155,5	12,6	50,2	
	J	1 234,9	508,2	158,9	188,4	111,5	56,7	146,1	7,9	57,3	
	J		579,7	227,8		87,0		160,8	10,7	60,7	
	A		547,1	215,7							
		export									
1977	II	3 311,4	1 318,6	691,4	517,3	183,0	187,7	338,1	8,9	66,5	
	III	3 233,8	1 433,2	539,7	502,1	179,8	148,9	362,0	6,4	61,8	
	IV	3 472,6	1 656,1	588,0	545,8	176,6	149,1	285,3	6,1	65,6	
1978	I	2 991,2	1 362,5	481,1	348,0	178,1	164,6	404,1	7,3	45,6	
	II	3 490,7	1 611,7	608,5	479,3	178,9	173,3	361,6	9,4	67,9	
	III	3 088,4	1 446,9	535,3	414,4	169,5	143,9	322,8	6,7	49,0	
	IV	3 852,5	1 638,4	671,8	652,6	218,4	187,1	380,3	6,6	97,3	
1979	I	3 338,8	1 471,3	660,4	397,3	202,9	185,8	316,6	19,8	84,7	
	II	3 781,5	1 561,2	835,3	448,4	214,3	200,5	445,7	10,5	65,6	
1978	A	1 107,9	522,1	189,6	144,6	50,6	60,6	118,8	2,1	19,4	
	M	1 097,5	496,1	181,3	163,8	65,7	46,9	118,5	3,0	22,2	
	J	1 286,3	593,6	237,7	170,7	62,6	65,8	125,3	4,3	26,4	
	J	1 036,0	461,0	187,9	158,4	55,6	44,2	110,8	1,8	16,2	
	A	995,1	476,9	163,5	126,3	60,6	43,7	104,0	2,2	17,9	
	S	1 054,9	509,2	184,0	130,1	53,2	52,8	108,1	2,7	14,8	
	O	1 157,4	520,0	191,5	172,6	62,1	60,0	126,7	0,9	23,6	
	N	1 228,5	507,1	235,0	178,7	71,2	61,3	140,0	3,3	31,9	
	D	1 461,1	611,5	245,2	299,7	85,2	61,1	114,1	2,4	41,9	
1979	J	1 006,9	455,0	192,1	101,0	55,1	57,8	116,8	7,4	21,8	
	F	1 004,8	433,5	209,8	140,6	71,6	59,6	70,9	5,8	13,1	
	M	1 325,8	582,6	258,3	155,5	76,2	67,6	129,2	6,7	49,6	
	A	1 212,7	509,3	255,2	146,5	69,4	72,2	133,2	1,0	26,0	
	M	1 329,9	558,8	295,7	147,9	77,2	69,6	157,7	5,0	18,0	
	J	1 234,2	492,7	283,5	154,2	67,3	52,7	159,6	4,5	19,8	
	J		588,6	256,7		70,3		132,2	2,4	16,5	
	A		544,5	207,7							

³⁾ Refer to note 4 of Table 1.³⁾ Voir note 4 du tableau 1.

TRENDS IN EC TRADE
major areas

TAB. 5

value in Mio EUA

Period Période	EUR 9	Deutsch- land	France	Italia	Nederland	Belg.-Lux.	United Kingdom	Ireland	Danmark	
OPEC										
		import								
1977	II	10 479,6	2 150,8	2 347,2	2 216,5	1 360,3	698,0	1 508,3	52,5	146,0
	III	10 016,4	2 217,6	2 510,1	1 837,0	1 319,4	741,5	1 247,7	48,5	94,7
	IV	10 335,3	2 183,3	2 761,4	1 915,3	1 365,2	750,6	1 204,4	56,1	99,0
1978	I	9 653,2	1 863,5	2 467,8	1 763,6	1 280,4	637,7	1 517,2	44,5	78,4
	II	8 805,8	1 805,6	2 248,9	1 768,8	1 105,5	643,3	1 090,2	54,1	89,3
	III	9 352,9	1 862,2	2 194,1	1 813,6	1 158,5	660,2	1 528,9	39,8	95,6
	IV	10 420,4	2 020,8	2 430,2	2 517,7	1 330,5	708,5	1 256,8	47,0	108,7
1979	I	10 028,1	2 110,3	2 619,5	1 975,1	1 264,8	647,4	1 256,5	45,6	109,0
	II	12 082,0	2 544,5	2 730,7	2 238,2	2 427,8	688,5	1 313,4	43,4	95,6
1978	A	2 921,2	583,9	800,1	528,9	402,3	240,5	332,6	9,3	23,7
	M	3 225,9	646,1	773,6	758,4	367,5	235,3	393,7	23,0	28,3
	J	2 680,7	575,6	670,9	459,3	335,9	201,0	379,4	21,6	36,9
	J	3 147,6	611,3	746,1	652,2	419,8	199,4	482,8	11,8	24,1
	A	3 258,6	635,1	741,5	559,3	464,7	301,8	495,3	16,2	44,7
	S	2 836,5	615,9	704,4	602,5	274,2	156,4	444,0	12,0	27,0
	O	3 190,4	649,6	697,4	667,1	499,9	222,4	412,4	17,0	24,6
	N	3 331,4	636,9	797,8	682,4	464,3	239,2	461,4	14,1	35,3
	D	3 931,8	737,8	933,9	1 143,4	405,0	244,1	402,8	15,9	48,9
1979	J	3 375,8	703,1	868,7	574,2	442,0	233,6	492,1	23,8	38,3
	F	3 388,4	703,2	885,6	681,4	467,1	182,5	423,4	7,2	37,9
	M	3 250,4	704,0	865,3	718,7	355,8	220,3	339,1	14,2	33,0
	A	3 513,1	817,4	797,2	787,9	461,9	216,9	382,2	20,2	29,4
	M	3 986,7	842,5	952,4	945,0	512,3	235,8	466,1	1,8	30,9
	J	3 888,3	883,1	972,2	739,6	563,6	227,2	445,7	21,7	35,2
	J		925,7	934,5		474,2		455,7	32,0	46,5
	A		954,1	1 180,2						
		export								
1977	II	7 612,8	2 378,4	1 390,6	1 336,6	441,6	436,8	1 491,8	35,4	101,5
	III	7 261,2	2 372,3	1 154,6	1 230,5	456,0	384,3	1 527,0	38,2	98,3
	IV	8 078,3	2 600,0	1 433,5	1 423,4	459,6	432,6	1 563,2	38,8	127,2
1978	I	7 263,6	2 232,2	1 270,6	1 102,7	449,2	438,5	1 635,2	39,8	95,4
	II	8 104,3	2 433,5	1 376,3	1 463,1	480,9	422,0	1 782,7	38,6	107,1
	III	7 580,2	2 416,8	1 184,9	1 255,0	518,4	387,9	1 631,2	46,4	139,6
	IV	8 136,2	2 514,8	1 276,4	1 687,9	486,3	464,3	1 558,3	39,3	108,7
1979	I	6 207,2	1 886,5	1 178,3	1 122,1	435,0	378,1	1 074,2	41,7	91,1
	II	7 025,6	1 741,6	1 400,1	1 466,2	499,5	426,6	1 342,2	49,7	99,8
1978	A	2 643,3	796,4	443,8	484,7	146,0	138,8	588,6	14,5	30,5
	M	2 609,3	783,4	448,0	476,2	162,8	117,2	571,9	14,4	35,4
	J	2 847,3	853,9	486,8	502,1	171,9	159,6	621,7	9,7	41,6
	J	2 653,8	804,6	472,6	451,9	177,6	137,4	559,3	14,7	35,7
	A	2 386,1	782,7	355,1	377,0	166,8	116,9	536,3	16,2	35,1
	S	2 538,0	829,6	355,7	426,6	173,8	128,1	540,5	15,1	68,7
	O	2 756,7	942,9	425,4	462,6	158,5	170,0	552,0	12,1	33,2
	N	2 659,2	837,4	400,0	511,2	158,7	149,4	547,5	13,9	41,1
	D	2 706,4	737,5	451,0	700,8	171,4	133,8	464,3	13,2	34,4
1979	J	2 192,9	718,1	349,1	312,8	152,5	129,6	483,5	15,6	31,7
	F	1 805,9	516,8	365,8	402,2	134,0	121,8	232,4	9,9	23,0
	M	2 204,6	651,6	463,2	406,7	148,5	124,5	357,7	16,2	36,4
	A	2 101,9	546,9	433,9	400,2	168,4	121,5	388,2	11,6	31,3
	M	2 528,4	592,8	531,0	540,3	158,6	182,1	469,7	20,8	33,2
	J	2 393,7	602,0	434,1	526,9	171,5	120,3	491,6	17,2	30,1
	J		689,2	420,8		222,7		511,1	17,1	34,1
	A		647,9	374,4						

TAB. 5

ÉVOLUTION DU COMMERCE DE LA CE
avec les principales zones

valeurs en Mio UCE

Period Période		EUR 9	Deutsch- land	France	Italia	Nederland	Belg.-Lux.	United Kingdom	Ireland	Danmark
ASEAN										
import										
1977	II	1 029,9	317,5	163,3	102,8	195,0	53,7	160,7	6,9	29,9
	III	982,0	313,4	136,5	71,3	186,5	48,7	171,1	5,0	49,6
	IV	995,8	307,9	143,7	106,8	188,8	49,8	146,1	5,9	46,8
1978	I	1 045,1	332,7	166,3	92,1	186,1	59,2	170,7	6,1	32,0
	II	1 002,2	314,5	147,7	112,7	164,4	54,9	170,6	5,9	31,4
	III	1 068,3	349,9	144,0	109,9	186,7	53,1	188,3	4,6	31,8
	IV	1 164,4	350,4	183,3	156,8	201,6	65,0	169,7	4,3	33,2
1979	I	1 251,8	408,7	197,0	114,3	224,5	69,1	194,1	5,6	38,5
	II	1 356,8	414,6	217,9	150,8	232,6	75,3	227,6	7,9	30,2
1978	A	369,6	116,0	47,7	40,6	49,1	50,2	53,2	1,5	11,1
	M	337,4	102,9	50,8	35,0	57,1	18,8	59,5	2,2	11,0
	J	329,7	95,7	48,9	37,1	58,1	20,2	58,3	2,2	9,4
	J	327,6	106,7	43,9	36,5	55,0	13,3	63,0	1,0	8,1
	A	356,5	124,7	48,5	30,3	64,2	21,0	54,5	2,0	11,3
	S	382,3	118,5	51,4	43,0	67,5	16,9	70,9	1,7	12,5
	O	366,4	111,7	57,1	42,9	60,4	21,4	58,1	1,5	13,3
	N	399,2	124,0	60,9	36,7	73,0	20,1	70,8	1,9	11,8
	D	395,8	115,1	65,2	75,4	68,6	21,2	41,3	1,0	8,1
1979	J	407,3	126,0	66,7	30,1	79,0	25,9	63,9	1,5	14,2
	F	397,1	132,2	60,6	37,0	66,9	18,1	68,9	2,2	11,1
	M	443,9	150,5	69,7	47,1	78,6	23,4	61,2	0,4	13,0
	A	448,2	137,2	80,8	50,2	78,2	21,7	68,3	2,2	9,7
	M	483,1	142,7	81,4	51,3	82,0	30,1	80,0	3,7	11,8
	J	445,6	134,6	76,2	49,4	72,4	20,9	80,6	2,8	8,6
	J		140,2	65,3		78,8		97,4	2,8	13,5
	A		132,8	65,2						
export										
1977	II	812,0	272,9	116,8	52,9	80,1	42,6	228,7	2,9	15,1
	III	856,9	304,0	102,4	57,0	112,2	45,2	216,4	3,5	16,2
	IV	1 027,0	352,0	160,3	65,7	104,6	45,6	269,4	4,8	24,6
1978	I	927,4	299,9	146,2	49,6	86,4	46,5	273,1	4,9	20,8
	II	993,7	320,5	141,1	70,2	86,0	59,1	291,7	3,9	21,2
	III	940,0	332,7	114,9	59,6	101,1	42,1	260,7	6,3	22,6
	IV	997,5	363,8	107,1	90,7	86,5	55,5	269,2	3,8	20,7
1979	I	914,0	309,5	149,0	70,2	82,1	48,8	228,5	4,2	21,7
	II	1 052,1	348,1	116,8	82,1	92,7	65,4	318,5	4,1	24,0
1978	A	316,2	87,7	55,2	19,7	36,4	22,1	88,4	1,1	5,5
	M	331,6	114,2	36,9	27,9	19,1	16,8	108,3	1,3	7,0
	J	345,1	118,5	48,9	22,5	30,6	19,5	94,8	1,5	8,7
	J	309,9	106,0	42,9	21,0	29,7	10,5	92,9	1,5	5,3
	A	318,3	111,3	32,4	15,8	38,8	14,6	95,8	1,9	7,7
	S	310,5	115,5	39,1	22,8	32,6	14,7	73,4	2,8	9,6
	O	330,1	124,8	37,4	27,2	25,9	17,1	91,6	1,7	4,3
	N	331,3	114,8	36,1	22,9	24,0	22,5	100,1	1,4	9,5
	D	337,8	125,1	33,6	39,6	36,6	15,5	79,8	0,7	6,9
1979	J	295,4	98,0	35,1	23,2	23,7	15,5	90,7	1,1	8,0
	F	237,8	94,1	31,3	23,9	20,7	16,4	45,3	1,2	4,8
	M	380,5	117,4	82,4	23,0	37,6	16,6	92,7	1,9	8,9
	A	346,3	111,2	40,0	24,6	28,5	25,3	106,4	1,1	9,2
	M	347,0	113,3	38,4	30,2	30,1	18,6	108,4	1,5	6,4
	J	360,1	123,4	38,5	27,3	34,0	20,6	107,9	1,5	6,9
	J		120,7	46,4		33,4		117,6	2,0	7,9
	A		130,1	60,2						

import

JAN. JUNE		JAN. JUIN		EUR-9		EUR-6		Deutschland		France		Italia		Pays partenaires	Code
1979		1979													
Code	Trading partners	1 000 EUA	Indices 79 78	1 000 UCE	Indices 79 78	1 000 EUA	Indices 79 78	1 000 UCE	Indices 79 78	1 000 UCE	Indices 79 78	1 000 EUA	Indices 79 78		
	GRAND TOTAL	207.216.942	116	162.239.694	117	54.878.790	117	37.469.463	115	25.380.302	127	MGNDE			
	INTRA-EC (EUR-9)	137.073.354	118			27.832.233	117	19.245.497	115	11.613.558	129	INTRA-CE (EUR-9)			
	EXTRA-EC (EUR-9)	100.143.588	114			27.076.557	117	18.223.966	115	13.766.734	126	EXTRA-CE (EUR-9)			
	CLASS 1	52.638.728	115	36.950.453	120	14.760.913	118	8.289.713	119	5.795.034	129	CLASSE 1			
	UFTA	19.195.449	117	12.936.285	120	6.437.546	120	2.304.302	117	1.751.361	125	AELE			
	OTH. WFST. EUROPE	5.825.909	119	4.966.375	118	1.851.963	113	1.453.188	120	914.575	131	ALT. EUR. CCCID.			
	USA AND CANADA	18.479.770	116	13.116.381	112	2.209.429	112	3.190.627	120	2.054.077	130	USA ET CANADA			
	OTHERS CLASS 1	9.137.600	116	5.931.442	114	2.270.979	110	1.304.555	109	1.070.139	133	AUT. CLASSE 1			
	CLASS 2	39.757.678	113	32.513.987	115	9.616.856	115	8.658.852	112	6.673.720	122	CLASSE 2			
	ACP (54 COUNTR.)	7.129.182	120	5.897.177	125	1.691.865	127	1.714.108	113	619.771	135	ACP (54 PAYS)			
	DJM	163.727	124	132.292	127	33.095	270	60.802	220	13.559	158	TGM			
	OTHERS CLASS 2	32.245.827	112	26.305.870	112	7.888.077	113	6.731.546	111	6.035.546	121	AUT. CLASSE 2			
	CLASS 3	7.447.432	117	6.023.213	117	2.667.204	120	1.111.405	104	1.289.283	128	CLASSE 3			
	EASTERN EUROPE	6.745.991	115	5.461.585	116	2.450.634	119	989.204	103	1.165.580	125	EUROPE ORIENTALE			
	OTHERS CLASS 3	701.441	133	561.628	129	216.570	130	122.201	121	123.333	165	AUT. CLASSE 3			
	MISCELLANEOUS	299.760	144	215.582	169	31.582	93	163.996	218	8.671	113	DIVERS NCN CLASSE			
	EUROPE	138.840.703	118	109.900.710	117	38.542.376	117	24.029.191	115	15.445.459	129	EUROPE			
	AFRICA	14.330.435	116	11.627.677	126	1.691.865	127	2.026.026	121	966.852	141	AFRIQUE			
	AMERICA	24.359.096	115	17.740.822	118	6.035.436	114	4.064.626	121	2.920.252	126	AMERIQUE			
	ASIA	27.540.012	111	21.364.417	111	6.180.729	115	5.824.244	111	4.102.059	116	ASIE			
	OCEANIA	1.875.976	115	1.150.492	119	367.475	108	361.520	126	263.428	139	OCEANIE			
001	FRANCE	19.138.964	119	15.658.215	116	6.636.637	118	3.478.149	115	3.723.538	124	FRANCE			001
002	BELGIUM-LUXEMBOURG	13.834.638	117	12.615.022	117	4.773.259	116	6.627	113	776	143	BELGIQUE-LUXBG.			002
003	NETHERLANDS	17.094.143	117	14.391.895	114	7.345.255	113	3.377.744	113	1.106.522	129	PAYS-BAS			003
004	F.R. OF GERMANY	27.111.207	117	21.665.752	114	9.163.811	112	6.955.513	114	4.469.021	132	R.F. D'ALLEMAGNE			004
005	ITALY	12.735.630	118	10.632.905	117	4.977.893	115	3.887.964	121	1.064.737	132	ITALIE			005
006	UNITED KINGDOM	12.141.000	123	9.524.830	121	3.044.469	133	2.040.975	114	1.454.773	119	ROYAUME-UNI			006
007	IRELAND	1.347.475	112	678.214	122	218.840	125	298.825	119	233.695	125	IRELAND			007
008	DENMARK	2.479.293	110	1.658.722	112	876.341	110	298.825	116			DANEMARK			008
024	ICELAND	105.526	128	42.723	122	25.320	134	5.553	222	5.409	76	ISLANDE			024
025	FAROE ISLANDS	40.879	121	14.291	118	5.269	183	6.627	96	776	96	ILES FERCE			025
028	NORWAY	2.890.566	93	1.620.248	119	961.738	119	247.408	93	71.484	142	NORVEGE			028
030	SWEDEN	4.959.955	116	2.678.703	118	1.263.249	117	616.781	118	312.681	107	SUEDE			030
032	FINLAND	1.893.527	126	991.589	128	477.811	122	213.923	140	91.550	156	FINLANDE			032
036	SWITZERLAND	1.559.766	128	4.428.252	119	2.082.228	118	885.081	118	171.132	122	SUISSE			036
038	AUSTRIA	2.838.174	120	2.452.495	122	1.583.159	121	195.140	108	487.230	140	AUTRICHE			038
040	PORTUGAL	700.935	128	482.275	132	174.041	127	149.416	142	65.835	121	PORTUGAL			040
042	SPAIN	3.206.589	120	2.657.909	119	740.851	114	1.190.242	121	327.248	103	ESPAGNE			042
044	ANDORRA	2.776	122	2.776	122	2.776	122	2.082	144	526	103	ANDORRE			044
045	GIBRALTAR	2.389	122	1.444	119	62	886	1.057	NS	536	200	GIBRALTAR			045
045	VATICAN CITY STATE	131	108	1.127	190	37	100	336	37	44	37	CITE DU VATICAN			045
046	MALTA	127.248	131	88.618	127	58.095	152	4.783	136	5.803	186	MALTE			046
048	YUGOSLAVIA	925.457	112	870.047	110	417.616	110	89.675	129	274.003	107	YUGOSLAVIE			048
050	GREECE	1.026.554	112	515.780	124	449.095	110	130.707	116	195.030	172	GREECE			050
052	TURKEY	1.101.469	112	615.780	124	449.095	110	180.639	104	107.614	149	TURQUIE			052
056	SOVIET UNION	3.324.732	120	2.436.717	119	1.144.148	121	517.027	118	598.684	127	UNION SOVIETIQUE			056
058	GERMAN DEM. REP.	306.146	97	159.842	95			70.995	35	48.025	126	REP. DEM. ALLEMANDE			058
060	POLAND	1.101.666	100	826.440	98	432.156	126	164.142	75	155.566	102	PLOGNE			060
062	CZECHOSLOVAKIA	588.696	113	490.145	113	276.044	112	54.930	117	85.272	148	TCHECOSLOVAQUIE			062
064	HUNGARY	571.375	127	518.287	128	300.777	137	54.030	119	14.142	128	HONGRIE			064
066	ROMANIA	651.745	119	583.365	120	294.453	110	106.524	110	101.658	117	ROUMANIE			066
068	BULGARIA	177.506	135	166.860	147	76.548	185	20.332	105	52.142	176	BULGARIE			068
070	ALBANIA	22.135	215	21.879	216	6.508	250	2.190	221	10.354	248	ALBANIE			070
202	CANARY ISLANDS	108.356	90	42.976	50	10.900	98	4.592	132	5.150	113	ILES CANARIES			202
204	MOROCCO	536.150	118	493.901	118	101.156	121	269.494	113	45.529	147	MAROC			204
205	CEUTA AND MELILLA	1.14	497	1.14	621		400		538	26	26	CEUTA ET MELILLA			205
208	ALGERIA	1.212.304	122	1.148.629	118	519.944	111	350.580	111	166.392	137	ALGERIE			208
212	TUNISIA	354.514	132	347.183	133	85.950	98	138.023	147	109.346	178	TUNISIE			212
216	LIBYA	2.127.321	130	2.066.596	135	911.771	129	240.682	147	807.882	140	LIBYIE			216
220	EGYPT	558.893	125	495.718	117	89.267	141	18.267	141	356.267	141	EGYPTE			220
224	SUDAN	6.125	125	5.611	99	13.198	104	21.939	87	31.068	125	SOUUDAN			224
228	MAURITANIA	55.379	130	50.109	133	8.161	201	11.556	104	104	104	MAURITANIE			228
232	MALI	30.782	104	25.975	106	5.834	98	15.379	95	1.680	207	MALI			232
236	UPPER VOLTA	12.410	83	11.732	164	4.015	316	5.711	125	1.743	207	HAUTE-VOLTA			236
240	NIGER	79.274	160	79.078	161	2.548	137	75.560	155	1.566	66	NIGER			240
244	CHAD	11.778	120	11.320	118	4.799	135	4.690	88	1.80	244	TCHAD			244
247	REP. OF CAPE VERDE	88	25	32	10	1	10		6			REP. DU CAP-VERT			247
248	SENEGAL	112.740	83	97.218	79	6.497	109	82.385	82	5.132	97	SENEGAL			248
252	GAMBIA	4.445	33	2.422	31			1.972	37	368	54	GAMBIE			252
257	GUINEA BISSAU	47.627	59	323	42			28	100	194	104	GUINEE BISSAU			257
260	GUINEA	3.594	136	3.594	136				117	19.274	87	GUINEE			260
264	SIERRA LEONE	83.291	137	15.390	54	13.898	117	19.274	87	12.669	76	SIERRA LEONE			264
268	LIBERIA	162.972	64	181.837	99	81.532	86	42.883	183	27.064	108	LIBERIA			268
272	IVORY COAST	693.172	83	631.079	82	121.797									

TAB. 6

COMMERCE DE LA CE
par pays d'origine et de destination

import

JAN.-JUNE 1979		JAN.-JUIN 1979		Nederland		Belg.-Lux.		United Kingdom		Ireland		Danmark		Pays partenaires		Code
Code	Trading partners	1 000 UCE	Indices 79/78	1 000 EUA	Indices 79/78	1 000 UCE	Indices 79/78	1 000 UCE	Indices 79/78	1 000 UCE	Indices 79/78	1 000 UCE	Indices 79/78			
	GRAND TOTAL	23.275.394	113	21.235.745	111	35.032.791	113	3.521.385	127	6.423.072	115	MONOE				
	INTRA-EC (EUR-9)	13.343.445	113	14.531.692	110	14.644.155	127	2.650.642	136	3.242.092	116	INTRA-CE (EUR-9)				
	EXTRA-EC (EUR-9)	9.931.949	114	6.704.053	115	20.388.636	105	870.743	105	3.180.980	113	EXTRA-CE (EUR-9)				
	CLASS 1	4.551.730	115	3.553.063	122	12.850.747	103	577.411	114	2.260.117	112	CLASSE 1				
	EFTA	1.347.691	120	1.055.385	125	4.555.332	110	149.211	117	1.600.621	111	AFLE				
	W.H. WEST. EUROPE	429.605	114	289.059	111	737.928	130	25.399	85	56.207	108	ALT. EUR. CCCID.				
	USA AND CANADA	2.118.380	114	1.547.934	125	4.670.126	100	305.194	125	388.069	122	USA ET CANADA				
	OTHERS CLASS 1	665.054	109	620.645	115	2.933.361	95	97.607	52	175.220	99	AUT. CLASSE 1				
	CLASS 2	4.769.013	111	2.795.565	110	6.382.965	107	214.557	89	646.169	121	CLASSE 2				
	ACP (54 COUNTRS)	1.155.564	124	715.865	150	1.130.454	97	54.150	89	77.401	167	ACP (54 PAYS)				
	DOM	1.154	135	20	6	8.141	226		8	20.286	191	DOM				
	TUM	24.544	172	12.797	NS	47.858	76		165	1.271	38	TCM				
	OTHERS CLASS 2	3.587.841	108	2.066.860	109	5.226.512	119	160.234	89	547.211	115	AUT. CLASSE 2				
	CLASS 3	511.204	123	344.117	95	1.093.932	118	55.598	113	274.695	108	CLASSE 3				
	EASTERN EUROPE	540.671	125	315.096	95	970.980	116	52.712	113	260.714	108	EUROPE ORIENTALE				
	OTHERS CLASS 3	70.533	111	29.021	98	122.952	137	2.486	117	13.975	107	AUT. CLASSE 3				
	MISCELLANEOUS	5	1	11.328	113	60.999	122	23.179	72			DIVERS NON CLASSE				
	EUROPE	15.652.412	114	16.231.272	110	20.862.395	126	2.877.964	134	5.199.634	114	EUROPE				
	AFRICA	1.422.448	124	587.299	142	2.348.297	84	37.210	78	87.221	127	AFRIQUE				
	AMERICA	2.829.591	115	1.921.344	122	5.633.736	103	355.980	122	628.558	127	AMERIQUE				
	ASIA	3.287.765	105	1.569.687	99	5.469.951	112	220.299	91	486.354	104	ASIE				
	OCEANIA	83.236	109	114.823	113	657.420	107	6.764	49	21.300	154	OCEANIE				
001	FRANCE	1.802.206	110	3.495.834	111	3.003.348	131	179.299	114	298.102	119	FRANCE				001
002	BELGIUM-LUXEMBOURG	2.878.713	115			4.733.187	128	55.799	129	235.630	118	BELGIQUE-LUXBG.				002
003	NETHERLANDS			3.562.334	113	2.131.164	131	148.810	192	422.864	129	PAYS-BAS				003
004	F.R. OF GERMANY	5.783.747	119	4.717.471	108	4.307.077	130	261.396	135	1.276.987	110	R.F. D'ALLEMAGNE				004
005	ITALY	839.528	117	867.453	115	1.799.545	103	84.325	100	228.655	125	ITALIE				005
006	UNITED KINGDOM	1.671.546	121	1.702.603	105					760.609	116	ROYAUME-UNI				006
007	IRELAND	118.158	141	65.078	101	1.153.820	107			15.445	117	IRLANDE				007
008	DENMARK	189.437	116	100.922	107	786.019	107	25.552	118			DANEMARK				008
024	ICELAND	3.817	102	2.624	92	58.406	140			4.128	75	ISLANDE				024
025	FAROE ISLANDS	193.580	NS	1.058	351	5.542	215			16.640	109	ILES FERCE				025
028	NORWAY	190.909	138	148.705	142	587.653	66	13.126		265.325	111	NORVEGE				028
030	SWEDEN	461.578	121	324.014	124	1.214.549	118	53.681	102	813.622	107	SUEDE				030
032	FINLAND	173.275	133	67.992	96	570.357	121	32.698	118	265.983	134	FINLANDE				032
036	SWITZERLAND	319.261	109	424.653	127	1.382.830	102	32.747	158	115.730	96	SUISSE				036
038	AUSTRIA	149.011	105	82.955	118	292.830	102	9.667	120	83.282	117	AUTRICHE				038
040	PORTUGAL	59.460	139	44.563	128	241.800	124	7.623	114	29.237	119	PCRTUGAL				040
042	SPAIN	213.779	115	185.025	117	481.969	129	16.944	85	50.167	104	ESPAGNE				042
043	ANDORRA		36	99	495	43	430					ANDORRE				043
044	GIBRALTAR	15	211	10	111	636	42					GIBRALTAR				044
045	VATICAN CITY STATE		150		200		14					CITE DU VATICAN				045
046	MALTA	9.907	150	10.030	97	34.741	132	1.510	299	2.375	900	MALTE				046
048	YUGOSLAVIA	61.787	95	23.971	82	43.447	139	847	88	11.116	116	YUGOSLAVIE				048
050	GREECE	98.925	134	41.774	145	95.798	128	2.989	125	11.587	137	GRECE				050
052	TURKEY	35.556	94	27.149	102	71.748	127	2.103	60	4.505	67	TURQUIE				052
056	SOVIET UNION	216.044	132	160.814	89	543.623	125	17.694	111	15.311	89	UNION SOVIETIQUE				056
058	GERMANY DEM. REP.	45.041	135	30.761	105	52.755	105	4.238	93	25.311	67	REP. DEM. ALLEMANDE				058
060	POLAND	52.762	107	54.524	135	180.330	102	23.036	148	68.810	100	PLOGNE				060
062	CZECHOSLOVAKIA	51.871	108	22.941	101	74.286	119	5.404	67	18.861	108	TCHECOSLOVACQUE				062
064	HUNGARY	38.468	106	10.866	103	38.285	112	1.189	107	13.614	138	HONGRIE				064
066	ROMANIA	125.682	155	20.008	158	47.957	118	912	75	4.211	105	ROUMANIE				066
068	BULGARIA	8.218	159	9.623	118	7.505	118	32	61	2.818	107	BULGARIE				068
070	ALBANIA	2.645	122	142	29	225	395			25	23	ALBANIE				070
202	CANARY ISLANDS	25.678	126	1.096	10	61.790	92	174	7	3.416	94	ILES CANARIES				202
204	MOROCCO	38.556	120	39.166	109	30.181	92	2.582	120	10.056	146	MAROC				204
205	CEUTA AND MELILLA											CEUTA ET MELILLA				205
209	ALGERIA	49.969	325	31.743	110	62.273	281			1.402	145	ALGERIE				209
212	TUNISIA	23.705	102	20.159	126	5.860	108			775	143	TUNISIE				212
216	LIBYA	79.367	102	26.907	594	60.464	58			261		LIBYE				216
220	EGYPT	17.839	96	14.261	75	50.428	113		40	2.713	91	EGYPTE				220
224	SUDAN	1.864	74	1.922	91	14.161	99		5	1.258	182	SUDAN				224
228	MAURITANIA	120	21	10.884	175	2.255	149			155	12	MAURITANIE				228
232	MALI	2.566	178	516	158	4.612	137			677	34	MALI				232
240	UPPER VOLTA	146	74	77	NS							HAUTE-VOLTA				240
244	NIGER			372	46	191	73		5			NIGER				244
248	CHAD	252	388	1.405	NS	177	NS			257	107	TCHAD				248
249	REP. OF CAPE VERDE	21	62			12.076	200					REP. DU CAP-VERT				249
248	SENEGAL	1.824	20	1.380	69	12.011	36	3.087	119	386	152	SENEGAL				248
248	GAMBIA	82	11			304	NS		16			GAMBIE				248
257	GUINEA BISSAU					458	NS					GUINEE BISSAU				257
260	GUINEA	48	67	90	176	6.954	89			115	267	GUINEE				260
264	SIERRA LEONE	4.663	21	5.523	333	66.954	218			245	191	SIERRA LEONE				264
268	LIBERIA	11.131	47	15.288	112	10.257	119			613	46	LIBERIA				268
272	IVORY COAST	89.193	71	18.739	108	53.591	94	3.719	83	4.783	126	COTE-D'IVOIRE				272
276	GHANA	20.227	50	4.908	142	76.986	65	7.656	58	2.705	77	GHANA				276
280	TOGO	28.421	98	4.160	126	306	9			251	22	TOGO				280
284	BENIN (DAHOMEY)	1.797	75	1.110	NS	1.767	NS			234	161	BENIN (DAHOMEY)				284
288	NIGERIA	751.258</														

TRADE OF THE EC
by countries of origin and destination

TAB. 6

import

JAN. - JUNE 1979		EUR-9		EUR-6		Deutschland		France		Italia		Pays partenaires		Code
Code	Trading partners	1 000 EUA	Indices 79/78	1 000 UCE	Indices 79/78	1 000 EUA	Indices 79/78	1 000 UCE	Indices 79/78	1 000 EUA	Indices 79/78			Code
400	U.S. OF AMERICA	16.200.861	117	11.743.692	122	3.684.266	118	2.916.636	126	1.819.175	134	ETATS-UNIS		400
404	CANADA	2.278.909	114	1.372.689	127	516.159	156	273.989	118	239.839	103	CANADA		404
409	GREENLAND	24.588	149	4.167	70	2.906	82	378	37	144	130	GREENLAND		406
428	ST-PIERRE, MIQUELON	4.413	52	280	36			150	24	116	135	ST-PIERRE, MIQUELON		428
412	MEXICO	205.235	154	173.041	107	82.573	94	37.377	109	30.665	171	MEXIQUE		412
413	BERMUDA	5.995	58	2.520	39	1.466	61	357	1	563	58	BERMUDAS		413
416	GUATEMALA	113.400	84	101.798	84	51.964	79	4.911	91	23.205	77	GUATEMALA		416
421	BELIZE	8.720	90	6.995	87			126	105	14	122	BELIZE		421
424	HONDURAS	67.730	104	64.518	101	42.223	105	5.115	47	7.529	77	HONDURAS		424
428	EL SALVADOR	115.412	162	110.953	160	67.685	141	7.876	310	7.427	200	EL SALVADOR		428
432	NICARAGUA	73.156	92	65.233	89	34.037	78	6.657	89	12.288	140	NICARAGUA		432
436	COSTA RICA	100.845	100	91.684	97	51.178	82	9.095	154	19.134	240	COSTA RICA		436
440	PANAMA	58.206	54	53.843	93	24.086	66	2.067	142	14.401	132	PANAMA		440
444	PANAMA CANAL ZONE	11.432	45	11.192	45			245	81	6.634	132	CANAL PANAMA		444
448	CUBA	71.632	123	58.723	114	10.431	98	12.640	148	11.859	123	CUBA		448
452	HAITI	21.012	78	19.791	77	2.041	255	9.917	70	3.634	60	HAITI		452
453	BAHAMAS	177.192	90	106.462	69	83.819	80	1.579	64	449	3	BAHAMAS		453
454	TURKS, CAICOS ISL.											ILES TURKS, CAICOS		454
456	DOMINICAN REPUBLIC	29.481	101	26.522	102	3.561	89	5.872	133	4.835	116	REP. DOMINICAINE		456
457	VIRGIN ISLANDS US	1.716	NS	1.569	NS					1.555	NS	ILES VIERGES D.USA		457
458	GUADELOUPE	33.452	103	33.423	100			32.970	101		NS	GUADELOUPE		458
462	MARTINIQUE	49.329	83	49.304	83			43.940	85		4.516	MARTINIQUE		462
463	CAYMAN ISLANDS	521	328	344	573						51	ILES CAYMAN		463
464	JAMAICA	66.464	59	3.401	128	1.946	286			175	200	JAMAIQUE		464
469	BARBADOS	25.812	318	2.533	165					356	315	LA BARBADE		469
471	INDONESIE	25.812	96	2.533	165					594	77	INDES OCCIDENTALES		471
472	TRINIDAD, TOBAGO	52.576	171	58.553	207	24.585	320	7.625	NS	3.459	78	TRINIDAD ET TOBAGO		472
473	GREENADA	9.911	122	9.361	209	1.284	80	2.272	125	55	39	GREENADA		473
476	NETHERL. ANTILLES	84.366	178	75.743	286	22.183	324	14.692	527	3.758	80	ANTILLES NFERLAND.		476
480	COLOMBIA	373.566	88	338.511	89	209.384	120	30.755	100	15.410	145	COLOMBIE		480
484	VENEZUELA	469.289	161	344.101	187	83.785	120	86.392	249	96.415	122	VENEZUELA		484
488	GUYANA	47.626	101	13.547	79	2.836	65	4.312	58	2.530	71	GUYANA		488
492	SURINAM	58.224	63	47.191	132	6.338	130	5.990	104	3.623	111	SURINAM		492
496	FRENCH GUIANA	1.022	166	1.712	169					956	192	GUYANE FRANCAISE		496
500	ECUAADOR	75.916	86	64.291	80	23.426	63	14.322	90	17.774	103	ECUAADOR		500
504	PEROU	176.402	153	134.140	133	36.708	130	23.932	161	40.288	123	PEROU		504
508	BRAZIL	1.632.033	108	1.261.154	104	458.685	105	274.796	87	223.829	104	BRESIL		508
512	CHILE	531.703	143	414.275	134	189.154	123	65.230	134	75.262	137	CHILI		512
516	BOLIVIA	69.813	134	37.243	129	11.854	129	12.300	134	2.664	202	BOLIVIE		516
520	PARAGUAY	58.640	133	54.945	153	15.516	87	13.868	161	17.536	324	PARAGUAY		520
524	URUGUAY	95.242	190	72.836	120	36.295	130	10.211	67	20.344	174	URUGUAY		524
528	ARGENTINA	844.998	97	712.255	130	214.215	90	122.207	63	190.466	127	ARGENTINE		528
529	FALKLAND ISL., DEP.	3.142	238	504	224			486	266			ILES FALKLAND, DEP.		529
600	CYPRUS	112.183	107	18.563	132	6.512	126	1.223	109	3.134	176	CHYPRE		600
604	LEBANON	21.325	106	17.647	139	4.785	65	1.850	96	11.327	296	LIBAN		604
608	SYRIA	270.569	134	265.362	122	4.785	65	8.450	111	121.352	123	SYRIE		608
612	IRAQ	2.664.565	126	2.307.391	133	131.712	332	934.841	122	570.575	153	IRAK		612
616	IRAN	1.713.558	54	1.455.183	56	609.606	76	326.982	74	131.760	136	IRAN		616
624	ISRAEL	731.783	108	541.836	107	213.973	114	105.187	121	60.128	256	ISRAEL		624
628	JORDAN	10.178	141	8.813	83	1.438	160	1.800	19	1.282	52	JORDANIE		628
632	SAUDI ARABIA	5.984.731	118	4.984.302	111	750.484	173	1.729.180	100	1.143.646	146	ARABIE SAOUDITE		632
636	KUWAIT	1.877.831	139	1.329.583	132	159.384	173	249.466	249	462.259	149	KUWAIT		636
640	BAHRAIN	21.586	90	6.839	39	3.777	92	1.849	140	1.04	115	BAHREIN		640
644	QATAR	40.714	116	38.785	120	16.416	37	186.051	110	51.508	115	QATAR		644
647	UNITED ARAB EMIRAT	1.304.059	103	1.103.747	108	360.966	126	411.025	110	77.363	69	EMIRATS ARAB. UNIS		647
649	OMAN	69.501	43	45.736	68	16.925	175	3.160	60	2.24	27	OMAN		649
652	NORTH YEMEN	18.474	33	13.177	38					24	60	YEMEN DU NORD		652
656	SOUTH YEMEN	19.284	331	19.754	308					34	14	YEMEN DU SUD		656
660	AFGHANISTAN	36.486	132	25.416	132	14.484	112	2.656	161	5.681	173	AFGHANISTAN		660
662	PAKISTAN	180.013	119	121.086	127	46.763	104	23.620	161	29.654	183	PAKISTAN		662
664	INDIA	946.425	115	587.130	107	195.148	129	131.118	102	100.606	142	INDE		664
666	BANGLADESH	77.282	131	52.069	138	10.567	147	7.993	79	20.070	201	BANGLADESH		666
667	MALDIVES	23.282	97	9.94	49					5	279	MALDIVES		667
669	SRI LANKA	80.118	112	46.299	120	18.130	135	10.836	106	8.651	116	SRI LANKA		669
672	NEPAL	5.913	97	5.224	131	2.515	132	1.376	53	726	481	NEPAL		672
675	BHUTAN											RHUTAN		675
676	BURMA	27.696	135	17.176	126	7.253	174	1.725	104	750	95	BURME		676
680	THAILAND	573.793	129	507.465	131	180.550	137	84.030	139	41.332	123	THAILE		680
684	LAOS	673.559	673	59	81					22	73	LAOS		684
690	VIETNAM	5.685	117	5.785	119	1.778	129	2.525	139	364	301	VIET-NAM		690
696	KAMPUCHEA/CAMBODIA	138	170									KAMPUCHEA/CAMBODIE		696
700	INDONESIA	531.292	137	474.190	139	165.461	140	93.935	145	100.568	144	INDONESIE		700
701	MALAYSIA	767.425	122	564.874	126	218.146	130	122.813	114	82.163	123	MALAYSIA		701
706	BRUNEI	1.139	251	1.302	94					317	76	BRUNEI		706
708	SINGAPORE	413.209	137	297.778	134	130.090	123	63.674	141	31.156	133	SINGAPOUR		708
716	PHILIPPINES	322.837	113	255.473	111	129.123	101	50.398	140	9.821	188	PHILIPPINES		716
720	MONGOLIA	6.730	113	2.137	109	565	76	343	128	316	658	MONGOLIE		720
724	CHINA	567.753	127	447.263	125	161.058	118	103.630	117	109.148	171	CHINE		724
728	NORTH KOREA	49.371	224	47.120	250	42.698	164	3.063	239	1.616	144	COREE DU NORD		728
732	SOUTH KOREA	838.988	116	564.795	110	276.721	110	96.671	111	58.550	115	COREE DU SUD		732
736	JAPAN	4.728.616	112	3.341.406	111	1.451.276	111	725.560	111	304.669	123	JAPON		736
740	TAIWAN	764.199	135	589.700	131	292.802	120	97.439	149	73.951	176	TAI-WAN		740
743	HONG KONG	1.351.432	128	850.586	129	495.277	121							

TRADE OF THE EC
by countries of origin and destination

TAB. 6

export

JAN. JUNE 1979		JAN. JUIN 1979		EUR-9		EUR-6		Deutschland		France		Italia		Pays partenaires		Code
Code	Trading partners	1 000 EUA	Indices 79/78	1 000 UCE	Indices 79/78	1 000 UCE	Indices 79/78	1 000 UCE	Indices 79/78	1 000 UCE	Indices 79/78	1 000 EUA	Indices 79/78			
	GRAND TOTAL	200.727.181	114	162.596.444	115	60.790.108	112	34.960.628	116	24.192.354	122	MONDE				
	INTRA-EC (EUR-9)	108.691.718	119	92.035.463	105	29.634.868	117	18.800.965	118	12.067.844	118	INTRA-CE (EUR-9)				
	EXTRA-EC (EUR-9)	92.035.463	105	70.560.981	110	31.155.240	108	16.159.663	113	12.124.510	128	EXTRA-CE (EUR-9)				
	CLASS 1	50.025.808	115	37.532.573	116	18.872.540	114	7.016.602	117	5.964.685	125	CLASSE 1				
	EFTA	22.995.208	116	16.780.631	117	5.365.416	114	2.637.719	119	2.121.275	126	AELÉ				
	OTH. WEST. EUROPE	8.514.935	127	7.314.946	117	3.949.035	123	1.763.277	131	1.550.693	134	OLT. EUR. CCID.				
	SPAIN AND CANADA	13.711.128	107	9.823.891	107	4.563.121	108	1.950.496	103	1.771.377	115	USA ET CANADA				
	OTHERS CLASS 1	5.495.537	115	3.616.515	118	1.894.564	116	665.110	121	521.340	133	AUT. CLASSF 1				
	CLASS 2	32.563.290	120	25.173.692	103	8.493.361	95	7.454.782	106	4.926.412	112	CLASSE 2				
	ACP (54 COUNTRS)	5.317.905	92	3.956.928	90	867.346	117	1.814.374	100	467.774	85	ACP (54 PAYS)				
	OECE	554.925	117	492.465	116	15.386	117	444.158	115	149.866	133	CCM				
	TOM	374.903	133	248.156	116	20.264	60	121.024	113	30.894	158	TCM				
	OTHERS CLASS 2	26.315.557	104	20.472.943	105	7.590.171	99	5.075.226	107	4.412.858	116	AUT. CLASSE 2				
	CLASS 3	8.449.558	114	7.317.470	114	3.637.628	106	1.686.922	139	665.593	108	CLASSE 3				
	EASTERN EUROPE	7.152.935	117	6.177.314	117	3.037.477	102	1.495.713	138	845.950	102	EUROPE ORIENTALE				
	OTHERS CLASS 3	1.328.824	142	1.140.156	140	605.151	135	191.209	155	149.903	158	ALT. CLASSE 3				
	MISCELLANECUS	997.250	105	865.060	102	151.794	109	1.350	68	237.854	122	DIVERS NCN CLASSE				
	EUROPE	146.425.135	118	121.940.139	118	45.081.800	119	24.697.674	120	16.595.502	126	EUROPE				
	AFRICA	13.066.149	98	10.676.190	104	2.868.571	95	4.226.305	108	1.685.636	109	AFRIQUE				
	AMERICA	19.358.561	106	14.263.713	107	6.358.763	105	3.087.532	107	2.545.265	111	AMERIQUE				
	ASIA	18.923.780	105	13.802.537	106	5.862.037	102	2.736.494	104	2.657.582	120	ASIE				
	OCEANIA	1.956.265	111	1.010.784	114	466.826	107	211.566	117	127.349	152	OCEANIE				
001	FRANCE	20.572.756	117	17.545.195	117	7.868.210	115			3.670.200	127	FRANCE				001
002	BELGIUM-LUXEMBOURG	15.255.543	115	13.221.066	117	5.336.901	118			840.538	119	BELGIQUE-LUXBG.				002
003	NETHERLANDS	14.694.019	115	12.253.581	113	6.026.254	109			1.159.803	152	PAYS-BAS				003
004	F.R. OF GERMANY	26.403.669	118	22.378.552	116					4.625.176	126	R.F. D'ALLEMAGNE				004
005	ITALY	12.360.755	124	10.933.774	123	4.720.625	126			3.948.195	117	ITALIE				005
006	UNITED KINGDOM	13.626.757	125	11.770.913	127	4.190.790	129			2.757.651	132	ROYAUME-UNI				006
007	IRELAND	2.593.665	129	1.731.835	140	571.650	146			176.378	134	IRLANDE				007
008	DENMARK	5.193.710	117	2.423.222	117	1.310.398	113			254.991	130	DANEMARK				008
024	ICELAND	115.279	91	61.284	171	22.927	85			7.246	120	ISLANDE				024
025	FAROE ISLANDS	50.432	102	1.725	68	1.725	148			165.519	108	ILES FEROE				025
028	NORWAY	1.996.274	122	1.171.525	96	611.425	138			433.432	133	NORVEGE				028
029	SWEDEN	4.852.743	122	3.084.125	124	1.674.047	122			1.277.014	129	SUEDE				029
032	FINLAND	1.211.868	118	822.889	124	452.842	121			1.390.598	114	FINLANDE				032
036	SWITZERLAND	8.337.346	120	6.518.729	119	3.140.767	113			289.662	122	SUISSE				036
038	AUSTRIA	4.551.680	114	4.302.637	115	3.057.523	112			234.228	123	AUTRICHE				038
042	PORTUGAL	1.360.068	110	817.442	113	311.885	108			454.636	123	PORTUGAL				042
043	SPAIN	3.226.641	107	2.713.252	107	866.097	107			67.429	149	ESPAGNE				043
044	ANDORRA	81.376	157	81.376	157					5.779	611	ANDORRE				044
045	GIBRALTAR	30.011	123	15.617	162	773	123			4.07	88	GIBRALTAR				045
046	VATICAN CITY STATE	2.749	87	2.594	91	2.594	91			12.720	169	CITE DU VATICAN				046
048	MALTA	292.351	129	135.669	132	35.739	141			284.345	143	MALTE				048
048	YUGOSLAVIA	2.138.525	125	1.972.527	121	1.122.752	127			314.365	143	YOUgoslavie				048
050	GREECE	1.954.587	113	1.717.627	111	1.057.050	132			128.646	100	GREECE				050
052	TURKEY	756.672	104	674.903	100	280.275	94			720.791	141	TURQUIE				052
056	SOVIET UNION	3.748.958	109	2.652.349	110	1.254.776	96			133.324	194	UNION SOVIETIQUE				056
059	GERMAN DEM. REP.	361.888	133	285.831	139	285.831	139			251.270	121	REP. DEM. ALLEMANCE				059
060	POLAND	1.205.892	100	546.825	99	434.305	51			42.207	93	Pologne				060
062	CZECHOSLOVAKIA	1.063.651	103	495.393	103	377.495	108			82.627	102	REP. TCHOSLOVAQUIE				062
064	HUNGARY	749.301	101	688.506	102	431.921	107			94.256	105	HONGRIE				064
066	ROMANIA	909.485	139	645.714	142	439.695	136			203.536	156	ROUMANIE				066
068	BULGARIA	273.270	106	250.192	108	128.986	90			50.844	151	BULGARIE				068
070	ALBANIA	12.809	73	12.524	72	5.331	78			1.136	109	ALBANIE				070
202	CANARY ISLANDS	163.388	137	114.578	146	33.776	139			22.354	150	ILES CANARIES				202
204	MOROCCO	494.035	118	790.688	122	85.626	104			508.338	121	MAROC				204
205	CEUTA AND MELILLA	17.588	118	13.084	124	3.837	187			1.823	165	CEUTA ET MELILLA				205
208	ALGERIA	1.928.051	112	1.629.090	115	454.555	97			724.648	121	ALGERIE				208
212	TUNISIA	588.168	105	1.965.572	104	111.066	83			279.546	121	TUNISIE				212
216	LIBYIA	1.582.506	125	1.344.622	123	614.642	154			1.544.302	93	LIBYE				216
220	EGYPT	1.075.672	105	855.642	123	275.425	107			287.517	149	EGYPTE				220
224	SUDAN	187.820	69	103.937	60	36.224	58			31.565	52	SCUDAN				224
228	MAURITANIA	49.374	54	47.476	57	4.073	49			29.280	120	MAURITANIE				228
232	MALI	53.346	120	51.118	124	8.395	159			37.381	114	MALI				232
236	UPPER VOLTA	44.285	90	43.269	89	3.486	79			31.364	83	HAUTE-VOLTA				236
240	NIGER	195.349	104	182.019	103	101.919	130			179.748	108	NIGER				240
244	CHAD	18.895	58	18.207	57	2.156	117			13.637	51	TCHAD				244
247	REP. OF CAPE VERDE	6.886	108	5.989	105	939	74			2.647	100	REP. DU CAP-VERT				247
248	SENEGAL	194.588	107	187.110	108	15.353	131			132.808	109	SENEGAL				248
252	GAMBIA	19.010	52	8.798	117	2.257	52			2.648	87	GAMBIE				252
258	GUINEA BISSAU	44.285	76	43.269	75	2.257	52			2.648	87	GUINEE BISSAU				258
260	GUINEA	43.066	82	38.229	93	2.227	126			28.623	86	GUINEE				260
264	SIERRA LEONE	43.867	112	20.846	126	7.693	122			4.857	106	SIERRA LEONE				264
268	LIBERIA	142.053	85	110.484	86	51.586	271			26.037	71	LIBERIA				268
272	IVORY COAST	625														

TAB. 6

COMMERCE DE LA CE
par pays d'origine et de destination

export

JAN.-JUIN 1979		Nederland		Belg.-Lux.		United Kingdom		Ireland		Danmark		Pays partenaires		Code
Code	Trading partners	1 000 UCE	Indices 79/78	1 000 EUA	Indices 79/78	1 000 UCE	Indices 79/78	1 000 EUA	Indices 79/78	1 000 UCE	Indices 79/78			
	GRAND TOTAL	22.615.710	114	20.037.604	114	30.638.535	110	2.353.939	111	5.128.263	113	MONDE		
	INTRA-EC (EUR-9)	16.588.423	117	14.615.518	116	12.640.476	121	1.809.394	111	2.534.220	114	INTRA-CE (EUR-9)		
	EXTRA-EC (EUR-9)	6.027.277	107	5.422.086	110	17.998.059	103	544.545	112	2.604.343	111	EXTRA-CE (EUR-9)		
	CLASS 1	2.939.063	109	2.739.683	117	10.261.501	113	307.394	107	1.924.340	114	CLASSE 1		
	EFTA	1.375.362	110	1.282.457	126	3.576.658	114	73.237	128	1.264.517	109	AEE		
	CITY. WEST. EUROPE	553.756	112	405.744	122	1.703.252	127	166.337	126	161.354	129	ALT. EUR. CCID.		
	USA AND CANADA	720.329	99	815.558	103	3.445.732	111	146.380	89	304.135	131	USA ET CANADA		
	OTHERS CLASS 1	294.577	114	240.524	112	1.833.688	106	51.340	139	154.294	173	ALT. CLASSE 1		
	CLASS 2	2.229.035	104	2.070.102	104	6.687.686	91	181.476	113	522.436	105	CLASSE 2		
	ACP (54 COUNTR)	463.274	110	347.162	94	1.272.763	66	25.735	78	54.475	63	ACP (54 PAYS)		
	DOM	9.417	118	6.824	117	2.296	109	291	101	55.679	123	CCM		
	TOM	66.665	174	9.339	60	119.800	84	1.646	72	5.301	103	TOM		
	OTHERS CLASS 2	1.689.875	103	1.704.809	105	5.287.833	100	149.870	125	404.681	112	ALT. CLASS 2		
	CLASS 3	506.711	126	490.616	111	641.583	111	31.345	163	158.700	105	CLASSE 3		
	EASTERN EUROPE	415.145	125	382.255	114	752.255	100	30.335	181	150.351	133	EUROPE ORIENTALE		
	OTHERS CLASS 3	89.562	193	104.311	101	175.329	216	1.010	41	8.349	22	ALT. CLASSE 3		
	MISCELLANEOUS	352.471	95	121.681	87	107.296	141	24.325	117	569		DIVERS NON CLASSE		
	EUROPE	18.929.735	116	16.685.424	117	18.384.811	119	1.949.703	113	4.110.482	114	EUROPE		
	AFRICA	931.506	106	788.072	104	2.193.515	78	86.979	124	111.485	84	AFRIQUE		
	AMERICA	1.183.596	109	1.084.757	104	4.465.787	107	182.350	91	442.711	103	AMERIQUE		
	ASIA	1.244.192	99	1.301.832	105	4.633.240	103	85.145	111	432.858	125	ASIE		
	OCEANIA	104.205	121	55.834	82	875.853	104	25.432	154	40.160	170	OCEANIE		
001	FRANCE	2.513.853	116	3.892.932	115	2.194.664	115	191.759	122	261.178	119	FRANCE		001
002	BELGIUM-LUXEMBOURG	3.527.453	125			1.813.552	106	114.731	139	103.154	108	BELGIQUE-LUXBG.		002
003	NETHERLANDS			3.216.387	112	2.372.783	128	124.195	131	203.060	121	PAYS-BAS		003
004	F.R. OF GERMANY	6.964.826	112	4.572.101	115	2.905.860	131	222.773	125	853.454	112	R.F. D'ALLEMAGNE		004
005	ITALY	1.207.884	123	1.057.070	136	1.379.779	127	50.150	116	267.052	122	ITALIE		005
006	UNITED KINGDOM	1.831.687	128	1.582.528	122			1.098.654	108	748.150	106	ROYAUME-UNI		006
007	IRELAND	134.253	128	66.263	119	1.830.482	124			28.052	130	IRLANDE		007
008	DENMARK	408.437	121	228.240	114	753.356	117	17.132	138			DANEMARK		008
224	ICELAND	16.042	94	10.495	172	28.411	83	493	129	25.691	80	ISLANDE		224
225	FAROE ISLANDS	161.274	95	37	18	4.187	127	90	615	44.615	101	ILES FEREE		225
228	NORWAY	161.929	108	146.166	114	529.302	100	5.734	96	287.633	99	NORVEGE		228
230	SWEDEN	381.911	108	289.886	126	1.055.355	122	29.413	129	683.550	115	SUEDE		230
232	FINLAND	99.291	122	66.716	126	282.840	102	6.143	147	55.556	124	FINLANDE		232
236	SWITZERLAND	411.245	127	557.193	141	1.668.953	122	17.567	124	102.397	109	SUISSE		236
238	AUSTRIA	221.223	114	145.089	105	187.703	104	11.098	148	50.242	100	AUTRICHE		238
240	PORTUGAL	82.721	114	67.303	102	224.275	101	2.787	132	15.578	106	PORTUGAL		240
242	SPAIN	269.129	108	189.893	140	44.755	130	23.487	132	41.558	142	ESPAGNE		242
243	ANDORRA	131.202	158	2.457	240			31	192	205	160	ANDORRE		243
244	GISSKALTAR	4.242	99	1.070	404	13.868	97	36	55	490	118	GIBRALTAR		244
245	VATICAN CITY STATE	12.328	114	1.070	8					32	73	CITE DU VATICAN		245
246	MALTA	12.312	114	14.663	105	59.195	117	96	108	6.514	126	MALTE		246
248	YUGOSLAVIA	91.011	114	59.146	131	131.762	104	3.189	93	31.180	126	YUGOSLAVIE		248
250	GREECE	134.923	117	109.646	109	227.687	142	8.744	127	31.134	174	GREECE		250
252	TURKEY	39.684	90	37.465	121	116.513	136	1.92	71	5.064	86	TURQUIE		252
256	SCUVET UNION	133.066	160	184.221	132	321.201	94	22.339	451	53.109	300	UNION SCVIETIQUE		256
258	GERMAN DEM. REP.	64.544	102	31.425	102	42.578	107	1.227	54	31.282	130	REP. DEM. ALLEMANDE		258
260	POLAND	33.797	111	54.422	101	222.616	106	2.924	74	87	67	POLONDE		260
262	CZECHOSLOVAKIA	53.797	89	24.814	67	53.887	119	465	77	8.886	102	TCHECOSLOVACIE		262
264	HUNGARY	53.696	89	26.303	67	45.368	89	1.158	115	14.289	55	HONGRIE		264
266	ROMANIA	44.786	164	47.406	147	55.807	106	681	23	7.263	136	ROUMANIE		266
268	BULGARIA	12.052	132	16.901	128	19.580	91	1.541	161	1.957	52	BULGARIE		268
270	ALBANIA	2.111	66	188	37	272	214			13	9	ALBANIE		270
202	CANARY ISLANDS	25.405	143	9.010	150	35.647	111	5.963	123	6.800	188	ILES CANARIES		202
204	MOROCCO	38.703	137	62.524	144	56.925	83	3.348	72	3.420	68	MAROC		204
205	CEUTA AND MELILLA	4.335	114	281	293	4.101	99	34	34	365	240	CEUTA ET MELILLA		205
208	ALGERIA	67.722	118	194.866	127	75.427	77	9.282	220	10.652	64	ALGERIE		208
210	TUNISIA	37.018	107	23.393	69	17.727	107	9.069	88	4.276	158	TUNISIE		210
216	LIBYA	42.934	107	41.654	69	172.775	106	27.632	269	7.677	126	LIBYE		216
220	EGYPT	76.719	140	45.227	139	204.464	130	6.872	204	12.695	131	EGYPTE		220
224	SUDAN	9.869	52	9.236	110	80.143	88	1.285	63	2.462	74	SUDAN		224
228	MAURITANIA	554	22	7.768	68	1.857	58			41	75	MAURITANIE		228
232	MALI	1.471	312	1.736	101	2.023	132			202	113	MALIE		232
236	UPPER VOLTA	2.711	117	1.998	117	1.998	117			164	48	HAUTE-VOLTA		236
240	NIGER	2.917	145	3.249	317	10.093	157	52	149	184	48	NIGER		240
244	CHAD	362	26	609	125	832	110	33	69	23	58	CHAD		244
247	REP. OF CAPE VERDE	1.667	147	306	84	650	134			47	59	REP. DU CAP-VERT		247
248	SENEGAL	13.528	162	7.504	111	6.700	97	291	172	487	29	SENEGAL		248
252	GAMBIA	2.276	32	674	18	9.966	79	67	48	66	68	GAMBIE		252
256	GUINEA BISSAU	571	307	26	26	5.566	57			54	68	GUINEE BISSAU		256
260	GUINEA	472	37	2.885	87	4.077	66			263	76	GUINEE		260
264	SIERRA LEONE	4.159	173	1.456	102	22.289	103	205	50	527	70	SIERRA LEONE		264
268	LIBERIA	9.482	16	17.425	379	28.558	139	413	70	2.158	12	LIBERIA		268
272	IVORY COAST	44.739	108	24.533	143	14.796	75	1.432	52	1.067	69	COTE D'IVOIRE		272
276	GHANA	6.418	77	6.203	143	74.558	81	1.026	107	6.65	39	GHANA		276
280	TOGO	11.706	141	7.194	102	14.641	101	27	540	632	361	TOGO		280
284	BENIN (DAHOMEY)	9.774	125	1.275	85	8.457	93	220	200	552	431	BENIN (DAHOMEY)		284
288	NIGERIA	217.018	120	100.425	76	366.114	39	13.975	65	11.688	49	NIGERIA		288
302	CAMEROON	18.404	285	8.923	87	10.947	77	1.599	78	2.504	177	CAMEROUN		302
306	CENTR. AFRICAN EMP.	563	107	299										

TRADE OF THE EC
by countries of origin and destination

TAB. 6

export

JAN. JUNE 1979		EUR-9		EUR-6		Deutschland		France		Italia		Pays partenaires		Code
Code	Trading partners	1 000 ECU	Indices 79/78	1 000 UCE	Indices 79/78	1 000 ECU	Indices 79/78	1 000 UCE	Indices 79/78	1 000 ECU	Indices 79/78			Code
400	U.S. OF AMERICA	12.018.745	107	8.750.862	106	4.253.006	107	1.701.155	103	1.598.563	114	ETATS-UNIS		400
404	CANADA	1.698.383	108	1.070.119	111	510.115	117	249.341	101	172.814	119	CANADA		404
406	GREENLAND	59.050	132	4.307	NS	376	222	34	46	30	217	GREENLAND		406
408	ST PIERRE, MIQUELON	5.098	144	4.678	147	282	175	3.781	142	475	225	ST-PIERRE, MIQUELON		408
412	MEXICO	649.404	98	540.318	95	284.341	108	123.543	96	69.520	56	MEXIQUE		412
413	BERMUDA	32.244	74	18.839	81	2.110	116	150	34	171	88	BERMUDES		413
416	GUATEMALA	70.667	75	57.141	77	32.195	70	12.451	149	7.758	74	GLATEPALA		416
421	BELIZE	11.909	109	2.336	121	274	160	100	256	74	112	BELIZE		421
424	HONDURAS	29.240	106	18.077	91	5.968	80	3.382	102	2.289	65	HONDURAS		424
428	EL SALVADOR	48.731	95	40.813	102	16.675	66	5.862	158	7.862	78	EL SALVADOR		428
432	NICARAGUA	14.966	51	11.486	54	6.303	48	987	46	1.508	72	NICARAGUA		432
436	COSTA RICA	51.163	106	42.188	114	19.211	102	5.274	106	11.537	217	COSTA RICA		436
440	PANAMA	143.842	112	124.709	123	50.900	113	23.739	102	34.950	78	PANAMA		440
444	PANAMA CANAL ZONE	19.405	138	5.005	148	2.580	90	5.516	227	786	109	CANAL PANAMA		444
448	CUBA	121.844	91	89.804	96	41.541	121	15.811	79	13.727	170	CUBA		448
452	HAITI	19.059	119	16.817	126	2.540	152	5.436	140	2.647	75	HAITI		452
453	BAHAMAS	35.899	61	8.991	75	3.431	117	3.067	86	1.266	51	BAHAMAS		453
454	TURKS, CAICOS ISL.	2.256	90	1.09	111	38	109	51	93	51	93	ILES TURKS, CAICOS		454
456	DOMINICAN REPUBLIC	33.693	85	25.883	84	8.712	68	6.501	95	5.664	101	REP. DOMINICAINE		456
457	VIRGIN ISLANDS US	12.238	96	9.679	98	3.124	88	5.177	109	6.72	109	ILES VIERGES C.-L.S.A		457
458	GUADELOUPE	148.453	121	146.485	121	4.834	118	133.796	122	3.089	131	GUADELOUPE		458
462	MARTINIQUE	142.179	121	140.013	121	4.183	116	129.071	123	3.058	131	MARTINIQUE		462
463	CAYMAN ISLANDS	8.910	74	7.100	75	4.882	82	5.413	68	1.755	144	ILES CAYMAN		463
464	JAMAICA	51.258	101	19.104	120	7.733	159	4.526	152	1.755	144	JAMAIQUE		464
469	BARBADOS	27.453	113	7.002	122	2.083	88	1.306	151	1.861	151	LA BARBADOE		469
471	WEST INDIES	32.849	113	8.924	147	6.01	68	2.375	102	1.044	155	INDES OCCIDENTALES		471
472	TRINIDAD, TOBAGO	114.139	93	34.55	90	4.433	81	5.944	35	4.852	130	TRINIDAD ET TOBAGO		472
473	GRENADA	4.264	123	2.756	81	4.433	79	2.996	96	1.670	161	GRENADA		473
476	NETHERL. ANTILLES	14.388	105	93.708	162	5.897	88	7.427	50	21.465	186	ANTILLES NEERLAND.		476
480	COLOMBIA	251.356	121	207.215	124	110.313	139	45.793	117	27.268	117	COLOMBIE		480
484	VENEZUELA	687.856	73	562.305	72	207.178	55	101.545	97	145.299	79	VENEZUELA		484
488	GUAYANA	27.632	111	7.512	109	2.245	107	1.132	61	1.109	26	GUAYANA		488
492	SURINAM	80.617	82	22.756	81	4.433	79	2.996	96	1.670	161	SURINAM		492
496	FRENCH GUIANA	30.530	92	32.694	91	4.588	91	33.655	73	1.623	107	GUAYANE FRANCAISE		496
500	ECUADOR	165.190	91	138.035	93	51.305	50	51.159	516	27.120	93	ECUATEUR		500
504	PERU	193.443	128	173.311	138	45.663	103	12.793	74	89.430	424	PEROU		504
508	BRAZIL	1.141.129	111	506.933	110	442.528	109	295.615	115	266.771	115	BRESEL		508
512	CHILE	215.613	137	183.673	146	95.096	142	37.451	144	18.866	176	CHILI		512
516	BOLIVIA	80.617	136	69.956	156	29.296	94	4.284	172	3.958	176	BOLIVIE		516
520	PARAGUAY	30.530	85	22.064	79	12.081	77	5.516	141	1.38	138	PARAGUAY		520
524	URUGUAY	71.549	121	56.881	133	29.028	142	10.681	104	7.806	105	URUGUAY		524
528	ARGENTINA	670.153	142	570.488	151	245.712	156	102.232	164	123.867	107	ARGENTINE		528
529	FALKLAND ISL., DEP.	2.138	154	151	351	2	12	1	6	47	133	ILES FALKLAND, DEP.		529
600	CYPRUS	183.618	102	97.478	105	25.375	81	17.714	103	39.230	103	CHYPRE		600
604	LEBANON	365.038	98	317.787	103	55.215	90	90.635	100	117.343	114	LIBAN		604
608	SYRIA	485.469	115	425.559	115	117.572	114	96.482	68	162.285	68	SYRIE		608
612	IRAQ	1.161.536	133	983.816	142	345.759	107	244.062	146	200.686	204	IRAK		612
616	IRAN	949.877	32	773.243	33	461.969	37	115.916	28	110.352	28	IRAN		616
624	ISRAEL	910.022	113	676.376	112	258.910	129	132.725	132	135.465	142	ISRAEL		624
628	JORDAN	250.588	139	179.449	142	75.666	133	26.753	152	40.819	135	JORDANIE		628
632	SAUDI ARABIA	3.071.237	116	2.331.565	115	866.196	112	377.703	116	658.351	125	ARABIE SAOUDITE		632
636	KUWAIT	664.535	102	461.997	125	135.575	109	149.866	140	119.215	130	KOWEIT		636
640	BAHRAIN	186.265	116	57.360	89	21.743	73	12.384	139	14.258	140	BAHREIN		640
644	QATAR	229.657	134	153.388	123	35.182	156	78.534	322	21.726	69	QATAR		644
647	UNITED ARAB EMIRAT	929.857	103	522.281	124	198.462	130	114.810	132	121.266	153	EMIRATS ARAB. UNIS		647
649	OMAN	181.453	109	76.809	129	25.161	148	28.994	140	6.766	84	OMAN		649
652	NORTH YEMEN	156.702	118	110.597	124	27.107	92	37.487	133	29.655	158	YEMEN DU NORD		652
656	SOUTH YEMEN	47.277	79	31.633	83	6.198	73	5.785	73	5.605	97	YEMEN DU SUD		656
660	AFGHANISTAN	32.686	74	23.330	75	13.411	82	4.554	63	6.572	65	AFGHANISTAN		660
662	PAKISTAN	910.022	113	676.376	112	258.910	129	132.725	132	135.465	142	PAKISTAN		662
664	INDIA	933.874	112	563.379	100	249.470	117	89.430	110	55.416	123	INDE		664
666	BANGLADESH	160.866	138	58.527	147	41.889	132	18.624	151	3.074	175	BANGLADESH		666
667	MALDIVES	623	114	505	212	17	6	153	NS	94	254	MALDIVES		667
669	SRI LANKA	86.910	82	47.727	69	22.744	98	7.311	46	4.431	57	SRI LANKA		669
672	NEPAL	6.652	161	4.166	154	2.329	164	74	10	781	147	NEPAL		672
675	BHUTAN	36	36	1	1	2	1	2	1	1	1	BHOUTAN		675
676	BURMA	65.797	187	44.809	200	24.911	178	13.491	172	2.113	118	BIRMANIE		676
680	THAILAND	364.570	130	284.258	135	120.649	142	74.569	103	29.652	110	THAILANDE		680
684	LAOS	2.926	37	2.698	46	704	48	140	8	447	8	LAOS		684
690	VIETNAM	118.113	109	108.469	120	18.836	92	44.648	120	18.313	113	VIET-NAM		690
696	KAMPUCHEA/CAMBODIA	910.022	113	676.376	112	258.910	129	132.725	132	135.465	142	KAMPUCHEA/CAMBODGE		696
700	INDONESIA	353.542	68	287.440	67	136.338	63	51.700	70	18.651	87	INDONESIE		700
701	MALAYSIA	372.208	107	222.900	112	121.646	110	33.568	115	30.548	109	MALAYSIA		701
703	BRUNEI	28.171	148	0.544	132	3.335	72	3.454	509	456	145	BRUNEI		703
706	SINGAPORE	581.276	118	372.897	127	180.809	125	62.094	120	51.265	135	SINGAPOUR		706
708	PHILIPPINES	294.569	105	197.608	113	98.180	155	43.863	73	22.695	175	PHILIPPINES		708
716	MONGOLIA	1.204	120	959	100	535	33	6	74	262	220	MONGOLIE		716
720	CHINA	1.361.879	157	515.812	149	530.217	137	126.451	201	113.560	173	CHINE		720
724	NORTH KOREA	25.784	143	25.082	147	14.022	187	4.232	136	3.641	181	COREE DU NORD		724
728	SOUTH KOREA	678.914	165	544.045	163	329.465	210	116.581	98	52.335	266	COREE DU SUD		728
732	JAPAN	2.330.412	131	1.676.763	133	822.557	125	334.849	148	255.806	161	JAPON		732
736	TAIWAN	388.356	131	304.825	137	176.204	150	34.121	105	41.072	155	TAI-WAN		736
740	HONG KONG	828.089	125	567.401	115	191.661	97	94.856	124	93.376	146	HONGKONG		740
743	MACAO	12.486	78	7.358	59	4.537	43	2.758	NS	30	136	MACAO		743
800	AUSTRALIA	1.458.592	110	774.608	114	401.995	105	102.090	127	147.717	153	AUSTRALIE		800
801	PAPUA NEW GUINEA	11.652	80	4.782	71	2.374	87	240	64	56	56	PAPOUASIE N.-GUINEE		801
802	AUSTRALIAN OCEANIA	1.682	117	4.62	135	252	189	78	124	126	124	OCEANIE AUSTRAL.		802
803	NAURU	557	172	66	138	13	260	25	161	14	52	NAURU		803
804	NEW ZEALAND	347.279	122	114.272	141	52.575	141	15.018	151	17.150	148	NOUVELLE-ZELANDE		804
808	AMERICAN OCEANIA	6.181	124	5.171	149	67								

TAB. 6

COMMERCE DE LA CE
par pays d'origine et de destination

export

JAN. JUNE 1979		Nederland		Belg.-Lux.		United Kingdom		Ireland		Danmark		Pays partenaires		Code
Code	Trading partners	1 000 UCE	Indices 79/78	1 000 EUA	Indices 79/78	1 000 UCE	Indices 79/78	1 000 EUA	Indices 79/78	1 000 UCE	Indices 79/78			Code
400	U.S.OF AMERICA	649.479	170	748.659	103	2.891.014	113	120.443	95	266.426	99	ETATS-UNIS	400	
404	CANADA	70.850	94	66.899	100	564.719	102	25.937	120	37.353	115	CANADA	404	
406	GREENLAND	1.925	NS	1.630	NS	8.742	119	1	1	54.668	123	GREENLAND	406	
408	ST. PIERRE, MIQUELON	111	111	23	23	382	120			38	50	ST. PIERRE, MIQUELON	408	
412	MEXICO	32.868	120	25.646	151	96.658	129	8.719	74	3.705	74	MEXIQUE	412	
413	BERMUDA	833	88	688	91	12.204	66	654	53	547	79	BERMUDA	413	
416	GUATEMALA	2.626	71	2.271	42	10.846	86	349	52	1.731	110	GUATEMALA	416	
421	BELIZE	1.740	115	148	103	8.765	107			804	135	BELIZE	421	
424	HONDURAS	4.266	133	2.172	90	6.348	90	4.062	NS	753	107	HONDURAS	424	
428	FL. SALVADOR	6.817	136	3.599	153	6.705	71			1.127	119	EL SALVADOR	428	
432	NICARAGUA	1.936	83	352	30	2.775	45			420	106	NICARAGUA	432	
436	COSTA RICA	3.363	137	2.403	45	7.198	74	1.025	135	119	119	COSTA RICA	436	
440	PANAMA	10.073	150	5.047	234	16.514	91			2.536	139	PANAMA	440	
444	PANAMA CANAL ZONE											CANAL PANAMA	444	
448	CUBA	10.567	180	7.759	34	30.433	161			1.558	8	CUBA	448	
452	HAITI	2.947	124	2.940	382	1.827	54			53	171	HAITI	452	
453	BAHAMAS	1.010	26	417	54	30.023	73			454	179	BAHAMAS	453	
454	TURKS, CAICOS ISL.											TURKS, CAICOS ISL.	454	
456	DOMINICAN REPUBLIC	3.102	105	1.903	NS	6.955	89	215	70	636	90	REP. DOMINICAINE	456	
457	VIRGIN ISLANDS US	584	110	122	142	2.017	86			160	111	ILES VIERGES C.L.S.A.	457	
458	GUADELOUPE	2.623	114	2.229	92	1.591	108			144	51	GUADELOUPE	458	
462	MARTINIQUE	2.055	78	1.603	116	1.791	101			95	178	MARTINIQUE	462	
463	CAYMAN ISLANDS					1.691	88			39	198	ILES CAYMAN	463	
464	JAMAICA	4.134	135	986	34	29.757	110	1.764	66	20	74	JAMAICA	464	
469	BARBADOS	2.060	103	708	143	19.629	113	445	117	377	96	BARBADOS	469	
471	WEST INDIES	1.467	125	3.433	340	22.600	104	621	128	704	88	IND. OCCIDENTALES	471	
472	TRINIDAD, TOBAGO	12.693	224	2.011	88	77.947	94	439	104	1.601	102	TRINIDAD ET TOBAGO	472	
473	GRENADA	161	127	22	200	3.167	113			20	50	GRENADA	473	
476	NEETHL. ANTILLES	57.026	193	1.893	103	48.770	66			2.08	70	NEETHL. ANTILLES	476	
480	COLOMBIA	13.810	98	10.031	103	38.334	193			2.952	133	COLOMBIE	480	
484	VENEZUELA	70.797	158	37.486	62	150.810	100	4.108	75	20.633	121	VENEZUELA	484	
488	GUYANA	2.631	90	397	119	15.697	117			55	29	GUYANA	488	
492	SURINAM	13.543	74	1.813	96	5.667	77			146	68	SURINAM	492	
496	FRENCH GUIANA	343	63	285	31	815	135			13	72	GUYANE FRANCAISE	496	
500	ECUADOR	4.502	60	4.249	208	23.893	77			78	108	ECUADOR	500	
504	PERU	8.330	120	13.095	204	16.511	94			2.481	182	PEROU	504	
508	BRAZIL	84.333	108	50.286	119	216.518	120	2.564	103	11.714	115	BRESIL	508	
512	CHILE	13.721	188	18.522	125	26.206	98			856	110	CHILI	512	
516	BOLIVIA	17.438	659	15.311	631	5.290	102			591	96	BOLIVIE	516	
520	PARAGUAY	847	59	642	12	8.511	107			135	NS	PARAGUAY	520	
524	URUGUAY	6.429	123	6.429	123	13.791	88			111	147	URUGUAY	524	
528	ARGENTINA	61.929	282	36.728	180	84.418	98	2.880	125	12.367	335	ARGENTINE	528	
529	FALKLAND ISL., DEP.	8	NS	93	NS	1.986	148			1	50	ILES FALKLAND, DEP.	529	
600	CYPRUS	6.592	97	8.577	102	80.271	97	1.165	134	4.704	127	CHYPRE	600	
604	LEBANON	20.404	120	20.190	120	40.885	69			4.632	89	LIBAN	604	
608	SYRIA	26.134	100	26.905	110	51.911	101			4.401	123	SYRIE	608	
612	IRAQ	86.551	196	106.718	186	143.068	90	3.938	143	30.714	146	IRAK	612	
616	IRAN	55.538	44	25.468	23	145.789	25	6.613	48	20.232	67	IRAN	616	
624	ISRAEL	53.367	50	95.912	94	220.865	115	2.620	202	10.161	106	ISRAEL	624	
628	JORDAN	15.264	170	17.437	177	64.222	130	7	86	6.155	147	JORDANIE	628	
632	SAUDI ARABIA	245.199	103	184.116	106	689.119	119	13.883	92	4.135	128	ARABIE SAOUDITE	632	
636	KUWAIT	28.630	107	28.111	134	178.129	68	6.299	520	18.110	126	KOWEIT	636	
640	BAHRAIN	5.066	67	3.609	54	124.495	135	1.128	167	3.582	103	BAHREIN	640	
644	QATAR	9.248	75	7.692	194	67.222	89	6.889	249	3.360	108	QATAR	644	
647	UNITED ARAB EMIRAT	48.216	79	40.344	113	352.708	125	3.268	177	11.255	106	EMIRATS ARAB. UNIS	647	
649	OMAN	10.281	104	5.607	79	95.416	108	1.373	295	4.407	127	OMAN	649	
652	NORTH YEMEN	11.661	83	4.667	86	41.520	108			3.106	71	YEMEN DU NORD	652	
656	SOUTH YEMEN	12.391	83	2.250	166	12.632	80			2.577	48	YEMEN DU SUD	656	
650	AFGHANISTAN	1.140	37	1.353	67	8.966	75			573	109	AFGHANISTAN	650	
662	PAKISTAN	40.129	161	15.281	122	111.430	122	2.293	110	6.709	149	PAKISTAN	662	
664	INDIA	66.571	112	128.092	88	328.136	142	610	118	11.758	121	INDE	664	
666	BANGLADESH	16.569	NS	18.387	NS	55.735	121			5.441	185	BANGLADESH	666	
667	MALDIVES		NS		NS		NS					MALDIVES	667	
669	SRI LANKA	9.709	53	3.532	76	37.714	108	428	55	1.041	145	SRI LANKA	669	
672	NEPAL	158	206	141	881	2.332	256			154	30	NEPAL	672	
675	BHUTAN	1.915	56		100		152					BHOUTAN	675	
676	BURMA			2.375	182	18.817	152			7.177	458	BIRMANIE	676	
680	THAILAND	31.857	154	27.531	116	65.820	112	1.426	59	9.066	146	THAILANDE	680	
684	LAOS	106	14	1.301	165	177	8			49	8	LACS	684	
690	VIETNAM	4.106	87	22.565	188	8.416	284			1.228	8	VIET-NAM	690	
696	KAMPUCHEA/CAMBODIA	73	NS		NS	54	68					KAMPUCHEA/CAMBODGE	696	
700	INDONESIA	54.626	60	26.091	95	58.536	80	682	89	6.878	44	INDONESIE	700	
701	MALAYSIA	20.874	136	16.264	135	138.424	96	1.955	104	8.525	201	MALAYSIE	701	
703	BRUNEI	1.799	117	1.925	235	17.376	159			251	146	BRUNEI	703	
706	SINGAPORE	47.596	134	31.129	137	191.194	102	2.844	189	14.341	138	SINGAPOUR	706	
708	PHILIPPINES	19.843	208	13.627	46	89.044	92	1.431	44	6.486	138	PHILIPPINES	708	
716	MONGOLIA	39	233	66	943	82	432			NS	NS	MONGOLIE	716	
720	CHINA	71.670	160	73.514	138	140.040	229			5.153	234	CHINE	720	
724	NORTH KOREA	2.780	64	4.407	73	5.436	124			4.07	86	COREE DU NORD	724	
728	SOUTH KOREA	15.330	164	23.348	105	125.863	153	900	62	8.102	148	COREE DU SUD	728	
732	JAPAN	126.077	111	133.472	128	455.195	116	19.892	128	144.562	182	JAPON	732	
736	TAIWAN	31.760	129	21.659	97	74.803	117	3.293	118	5.435	92	TAI-WAN	736	
740	HONG KONG	46.132	111	135.376	122	320.597	143	2.221	127	14.870	108	HONGKONG	740	
743	MACAO	31	207	2	10	243	10			4.685	163	MACAO	743	
800	AUSTRALIA	78.364	115	44.442	92	630.577	102	21.296	138	32.111	176	AUSTRALIE	800	
801	PAPUA NEW GUINEA	672	59	996	61	6.635	89			176	68	PAPOUASIE, N.-GUINEE	801	
802	AUSTRALIAN OCEANIA	5	83	1	2	1.119	104			82	304	OCEANIE AUSTRAL.	802	
803	NAURU	10				478	174			13	650	NAURU	803	
804	NEW ZEALAND	21.481	172	8.048	128	222.228	112	3.786	451	6.553				

import

JUNE-JUIN 1979		EUR 9		EUR 6		Deutschland		France		Italia		Pays partenaires		Code
Code	Trading partners	1 000 EUA	Indices 79/ 78	1 000 UCE	Indices 79/ 78	1 000 EUA	Indices 79/ 78	1 000 UCE	Indices 79/ 78	1 000 EUA	Indices 79/ 78	1 000 UCE	Indices 79/ 78	
	GRAND TOTAL	36.339.191	117	28.073.852	117	9.540.752	113	6.330.786	113	4.616.820	142			MONDE
	INTRA-EC (EUR-9)	18.522.222	115			4.745.264	109	3.234.087	107	2.079.125	143			INTRA-CE (EUR-9)
	EXTRA-EC (EUR-9)	17.836.869	118			4.791.488	118	3.096.699	119	2.537.695	142			EXTRA-CE (EUR-9)
	CLASS 1	9.349.512	110	6.362.481	114	2.499.149	109	1.386.028	114	1.118.585	133			CLASSE 1
	EFTA	3.776.813	118	2.266.143	116	1.128.063	114	403.761	113	325.715	125			AELE
	OTH. WEST. EUROPE	993.378	113	837.766	113	302.450	104	243.766	114	151.495	145			AUT. EUR. OCCID.
	USA AND CANADA	3.745.719	106	2.167.377	110	672.145	102	512.243	119	373.920	124			USA ET CANADA
	OTHERS CLASS 1	1.533.602	132	1.051.195	119	392.447	111	226.258	105	227.875	156			AUT. CLASSE 1
	CLASS 2	7.054.367	129	5.771.261	132	1.730.701	127	1.501.905	127	1.201.856	156			CLASSE 2
	ACP (54 CCUNTRS)	1.169.818	124	967.043	130	332.430	153	271.558	108	95.556	147			ACP (54 PAYS)
	DOM	30.852	136	21.084	114	642	71	18.832	117	569	38			DCM
	TOM	32.216	175	26.322	311	5.404	256	8.379	183	6.334	155			TCM
	OTHERS CLASS 2	5.821.481	130	4.757.114	132	1.392.225	122	1.203.136	132	1.099.357	156			AUT. CLASSE 2
	CLASS 3	1.379.042	119	1.143.475	127	555.564	138	180.729	94	216.095	129			CLASSE 3
	EASTERN EUROPE	1.234.940	116	1.023.618	124	508.166	137	158.867	91	188.366	122			EUROPE ORIENTALE
	OTHERS CLASS 3	144.102	152	119.857	155	47.398	148	21.862	115	27.735	231			AUT. CLASSE 3
	MISCELLANEOUS	53.944	138	37.549	149	6.071	90	28.035	193	758	39			DIVERS NON CLASSE
	EUROPE	24.527.453	116	18.886.608	113	6.687.983	111	4.040.481	108	2.784.695	139			EUROPE
	AFRICA	2.226.551	116	1.940.022	133	646.920	133	493.816	116	458.572	165			AFRIQUE
	AMERICA	4.161.993	107	3.053.968	109	1.024.777	102	656.168	113	534.685	124			AMERIQUE
	ASIA	5.035.562	132	3.916.476	133	1.353.757	126	1.047.852	131	782.218	163			ASIE
	OCEANIA	373.284	122	235.224	147	81.201	157	64.432	150	55.891	137			OCEANIE
001	FRANCE	3.336.015	115	2.639.274	110	1.355.292	102			678.061	131			FRANCE
002	BELGIUM-LUXEMBOURG	2.522.066	118	2.062.392	111	829.952	107			176.357	174			BELGIQUE-LUXBG.
003	NETHERLANDS	2.812.834	115	2.336.528	111	1.209.740	109			383.034	110			PAYS-BAS
004	F.R. OF GERMANY	4.683.174	111	3.711.459	111					1.163.019	104			R.F. ALLEMAGNE
005	ITALY	2.207.296	119	1.821.709	107	878.386	103			649.256	109			ITALIE
006	UNITED KINGDOM	2.204.335	133	1.760.719	131	588.833	146			559.620	121			ROYAUME-UNI
007	IRELAND	348.717	119	139.534	112	44.162	129			42.314	103			IRLANDE
008	DENMARK	408.185	107	257.467	103	138.939	108			40.404	113			DANEMARK
024	ICELAND	16.400	142	6.647	220	3.593	190			348	504			ISLANDE
025	FAROE ISLANDS	8.350	56	6.501	41	768	170			543	33			ILES FEROE
029	NORWAY	503.150	67	294.738	143	163.821	139			40.705	118			NORVEGE
030	SWEDEN	861.920	105	505.545	114	205.850	108			107.831	112			SUEDE
032	FINLAND	326.389	131	186.027	140	80.175	134			41.458	145			FINLANDE
036	SWITZERLAND	1.464.690	173	776.533	111	377.739	109			160.668	112			SUISSE
038	AUSTRIA	472.474	135	417.735	117	263.792	107			31.922	53			AUTRICHE
040	PORTUGAL	131.880	120	78.918	114	31.093	123			20.835	111			PORTUGAL
042	SPAIN	549.343	117	451.755	116	120.902	110			193.581	115			ESPAGNE
043	ANDORRA	343	149	472	138					417	151			ANDORRE
044	GIBRALTAR	343	46	193	NS	6	200			1	4			GIBRALTAR
049	MALICAN CITY STATE	19.571	127	14.555	127	9.207	158			886	165			CITE DU VATICAN
048	YUGOSLAVIA	147.506	101	137.855	99	66.030	97			12.737	103			YUGOSLAVIE
050	GREECE	294.328	127	175.349	126	82.011	102			24.008	118			GRECE
052	TURKEY	65.301	90	56.055	93	23.555	91			11.535	112			TURQUIE
056	SOVIET UNION	631.946	120	485.719	129	262.277	178			78.288	97			UNION SOVIETIQUE
058	GERMAN DEM. REP.	39.844	100	31.559	100					1.401	31			REP. DEM. ALLEMANDE
060	POLAND	202.296	92	164.181	100	75.035	83			30.456	56			POLOGNE
062	CZECHOSLOVAKIA	106.128	113	88.366	110	52.077	115			10.340	84			TCHECOSLOVAQUIE
064	HUNGARY	99.443	126	60.771	128	51.202	135			9.812	122			HONGRIE
066	ROMANIA	138.397	158	127.508	160	55.425	137			13.499	53			ROUMANIE
068	BULGARIA	32.464	125	30.796	149	11.191	125			3.772	68			BULGARIE
070	ALBANIA	9.422	171	3.326	173	955	257			303	173			ALBANIE
202	CANARY ISLANDS	1.466	75	520	89	248	84			46	59			ILES CANARIES
204	MOROCCO	78.421	103	72.637	104	11.046	113			40.511	97			MAROC
205	CANT. AND MELILLA													CEUTA ET MELILLA
208	ALGERIA	186.911	154	177.307	153	65.614	100			69.661	250			ALGERIE
212	TUNISIA	56.115	130	55.282	131	9.475	54			18.965	136			TUNISIE
216	LIBYA	324.617	133	324.205	136	162.905	156			44.588	137			LIBYE
220	EGYPT	107.619	160	105.226	175	15.569	104			3.186	36			EGYPTE
224	SUDAN	8.470	59	7.529	68	1.026	30			1.251	49			SUDAN
228	AUSTRALIA	6.423	132	6.719	139	2.428	125			1.001	31			MAURITANIE
236	UPPER VOLTA	2.211	87	2.210	160	2.132	325			2.345	59			MALI
240	NIGER	4.535	27	4.534	27	775	430			1.000	111			HAUTE-VOLTA
244	CHAD	1.599	107	1.554	108	545	145			4.501	27			NIGER
247	REP. OF CAPE VERDE									786	101			TCHAD
248	SENEGAL	26.573	188	23.261	186	1.655	136			19.626	201			REP. DU CAP-VERT
252	GAMBIA	226	10	30	2									SENEGAL
257	GUINEA BISSAU	30	15	37	15	28	NS			2	40			GAMBIE
260	GUINEA	6.168	173	5.469	200	1.529	117			3.208	385			GUINEE BISSAU
264	SIERRA LEONE	15.793	356	3.885	115	511	76			1.377	NS			GUINEE
268	LIBERIA	35.676	111	33.295	110	15.138	87			7.122	161			SIERRA LECNE
272	IVORY COAST	103.861	130	94.659	89	12.621	74			464.227	77			LIBERIA
276	GHANA	40.641	91	21.776	133	8.293	94			1.107	51			COTE-D'IVOIRE
280	TOGO	8.148	74	8.133	75	990	59			3.230	86			GHANA
284	BENIN (DAHOMEY)	2.425	399	1.670	212	212	229			787	174			TOGO
288	NIGERIA	422.400	169	408.491	212	163.599	229			80.921	166			BENIN (DAHOMEY)
302	CAMEROON	45.808	95	42.709	88	7.296	58			17.707	105			NIGERIA
306	CENTR. AFRICAN EMP.	5.071	95	4.812	98	1.15	15			2.604	84			CAMEROON
310	EQUATORIAL GUINEA	1.157	70	1.157	70									EMP. CENTRAFRICAINE
311	SAC TOME, PRINCIPE	72	7	71	7									GUINEE EQUATORIALE
314	GABON	56.827	134	51.606	122	17.463	111			32.311	120			SAC TOME, PRINCIPE
318	CONGO	9.599	130	8.529	131	2.997	112			1.432	161			GABON
324	ZAIRE	41.018	50	38.185	48	4.125	52			6.649	60			CONGO
328	RWANDA	2.754	53	2.446	108	1.562	228			248	42			ZAIRE
329	BURUNDI	1.648	91	1.624	96	460	74							

TAB. 6

COMMERCE DE LA CE
par pays d'origine et de destination

import

JUNE-JUIN 1979		Nederland		Belg.-Lux.		United Kingdom		Ireland		Danmark		Pays partenaires	Code
Code	Trading partners	1 000 UCE	Indices 79/78	1 000 EUA	Indices 79/78	1 000 UCE	Indices 79/78	1 000 EUA	Indices 79/78	1 000 UCE	Indices 79/78		
	GRAND TOTAL	4.105.915	119	3.475.579	105	6.619.671	117	603.399	126	1.042.265	108	MONDE	
	INTRA-EC (EUR-9)	2.300.753	114	2.395.852	104	2.755.668	132	451.760	138	536.413	111	INTRA-CE (EUR-9)	
	EXTRA-EC (EUR-9)	1.805.162	126	1.083.727	108	3.864.003	102	151.639	100	505.856	104	EXTRA-CE (EUR-9)	
	CLASS 1	750.822	107	607.497	115	2.544.065	104	97.404	104	340.562	100	CLASSE 1	
	EFTA	232.525	118	176.075	121	1.247.651	99	25.844	98	237.625	92	AELE	
	WEST. EUROPE	58.277	101	43.738	89	137.634	126	4.521	76	15.556	74	ALT. EUR. OCCID.	
	USA AND CANADA	357.448	103	251.637	106	768.809	94	53.068	121	56.465	132	USA ET CANADA	
	OTHERS CLASS 1	104.572	105	136.043	145	395.030	71	14.471	80	32.906	146	ALT. CLASSIF 1	
	CLASS 2	925.334	143	411.465	97	1.136.019	123	41.450	52	105.637	113	CLASSE 2	
	ACP (54 COUNTRS)	211.712	175	55.747	62	182.174	130	8.077	83	12.524	208	ACP (54 PAYS)	
	DOM	1.041	176			4.275	NS			5.453	137	DCM	
	TOM	2.400	175	3.503	NS	6.105	74		4	67	5	TCW	
	OTHERS CLASS 2	710.181	136	352.215	106	943.465	128	33.369	54	87.533	107	ALT. CLASSIF 2	
	CLASS 3	129.004	150	62.383	114	167.788	84	8.120	116	55.655	117	CLASSE 3	
	EASTERN EUROPE	111.524	148	56.996	110	146.426	99	7.853	121	97.340	121	EUROPE ORIENTALE	
	OTHERS CLASS 3	17.475	159	5.387	174	21.659	154	2.67	54	2.319	72	ALT. CLASSIF 3	
	MISCELLANEOUS			2.685	134	11.727	146	4.668	81			DIVERS NON CLASSE	
	EUROPE	2.701.084	115	2.672.365	105	4.286.423	128	489.478	134	644.944	105	EUROPE	
	AFRICA	241.320	161	55.394	83	243.155	56	7.170	55	16.164	177	AFRIQUE	
	AMERICA	519.902	111	318.436	103	949.736	97	60.626	114	97.663	133	AMERIQUE	
	ASIA	632.345	133	362.264	115	999.287	131	40.158	92	80.041	104	ASIE	
	OCEANIA	11.262	113	26.438	157	129.299	93	1.302	39	3.459	162	OCEANIE	
001	FRANCE	312.375	115	589.586	104	612.352	141	30.704	110	52.685	121	FRANCE	001
002	BELGIUM-LUXEMBOURG	489.606	114			344.612	170		148	50.361	134	BELGIUM-LUXEMBOURG	002
003	NETHERLANDS			570.099	111	390.643	142	19.424	159	66.239	111	PAYS-BAS	003
004	F.R. OF GERMANY	985.340	109	763.500	98	723.251	116	36.128	101	212.326	102	F.R. D'ALLEMAGNE	004
005	ITALY	143.735	115	150.323	119	330.696	131	13.539	83	41.353	138	ITALIE	005
006	UNITED KINGDOM	315.367	127	285.121	107					109.664	109	ROYAUME-UNI	006
007	IRELAND	22.120	108	20.581	89	206.428	124			2.755	112	IRLANDE	007
008	DENMARK	32.010	108	16.637	95	147.086	115	3.632	104			DANEMARK	008
024	ICELAND	1.052	309	395	210	8.999	141			753	35	ISLANDE	024
025	FAROE ISLANDS	343	343	153	52	1.865	169			2.533	49	ILES FEROE	025
026	NORWAY	42.843	149	28.402	161	163.960	93	2.186	98	42.266	105	NORVEGE	026
027	SWEDEN	78.135	113	55.741	103	105.495	112	10.264	107	128.612	93	SUEDE	027
032	FINLAND	37.595	160	12.026	133	213.820	125	6.732	102	25.760	115	FINLANDE	032
036	SWITZERLAND	48.669	105	58.312	138	664.164	616	3.342	75	18.551	55	SUISSE	036
038	AUSTRIA	16.141	67	12.766	89	41.135	100	1.438	103	12.166	61	AUTRICHE	038
040	PORTUGAL	8.090	146	8.034	140	46.874	129	1.331	110	5.517	149	PORTUGAL	040
042	SPAIN	29.957	101	25.447	91	87.493	129	2.855	88	7.240	83	ESPAGNE	042
043	ANDORRA			1	37							ANCCRRE	043
044	GIBRALTAR	19	300			143	20			7	700	GIBRALTAR	044
045	VATICAN CITY STATE			75	2							CITE DU VATICAN	045
046	MALTA	1.813	228	1.782	34	4.749	105	238	209	429	NS	MALTE	046
050	YUGOSLAVIA	5.771	67	3.878	48	8.154	159	152	79	1.301	72	YUGOSLAVIE	050
052	GREECE	14.464	135	10.290	228	26.674	136	803	87	1.502	117	GREECE	052
056	TURKEY	4.128	65	2.628	59	8.416	86	306	28	524	39	TURQUIE	056
058	SOVIET UNION	39.837	130	27.377	92	77.016	72	3.139	150	36.720	203	UNION SOVIETIQUE	058
059	GERMAN DEM. REP.	7.758	57	6.593	83	12.988	105	404	62	1.053	71	REP. DEM. ALLEMANDE	059
062	POLAND	11.333	111	11.668	134	24.566	68	3.017	179	16.434	59	Pologne	062
064	CZECHOSLOVAKIA	8.188	90	3.957	83	14.777	123	826	46	2.759	86	TCHECOSLOVACIE	064
066	HUNGARY	5.578	83	2.674	123	6.488	112	192	89	1.992	110	HONGRIE	066
068	ROMANIA	37.295	338	5.235	318	9.946	152	105	48	131	133	ROMANIE	068
068	BULGARIA	1.322	176	733	158	767	16	164	410	737	152	BULGARIE	068
070	ALBANIA	214	76	2	9	83	377			7	11	ALBANIE	070
202	CANARY ISLANDS	145	156	13	62	525	70			21	75	ILES CANAIRE	202
204	MOROCCO	3.241	113	6.751	110	4.384	96	727	195	673	64	MAROC	204
205	CEUTA AND MELILLA											Ceuta et Melilla	205
208	ALGERIA	5.037	NS	6.572	147	9.150	177			459	NS	ALGERIE	208
212	TUNISIA	4.656	157	3.159	139	763	101			70	NS	TUNISIE	212
216	LIBYA	598	6	1.25	139	412	8					LIBYE	216
220	EGYPT	6.565	230	2.683	271	2.113	30			280	549	EGYPTE	220
224	SUDAN	725	102	270	38	804	24			137	137	Soudan	224
228	MAURITANIA	20		2.132	185	794	45			1	3	MAURITANIE	228
232	MALI	921	422	77	28	77	436					MALIE	232
236	UPPER VOLTA	4				1						HAUTE-VOLTA	236
240	NIGER					1	14					NIGER	240
244	CHAD	161	575	62		45	900					TCHAD	244
247	REP. OF CAPV VERDE											REP. DU CAP-VERT	247
248	SENEGAL	324	44	300	370	2.133	164	990	712	189	119	SENEGAL	248
252	GAMBIA	28				192	44			4	21	GAMBIE	252
257	GUINEA BISSAU											GUINEE BISSAU	257
260	GUINEA	33	65	58	725	420	206			280	44	GUINEE	260
264	SIERRA LEONE	1.253	75	696	92	11.783	NS	125				SIERRA LEONE	264
268	LIBERIA	1.673	114	2.944	85	2.065	143			315	65	LIBERIA	268
272	IVORY COAST	14.691	162	1.025	99	7.887	97	675	79	730	110	COTE-D'IVOIRE	272
276	GHANA	8.921	314	2.504	236	17.340	68	887	49	634	79	GHANA	276
280	TOGO	3.315	72	492	56	15	150					TOGO	280
284	BENIN (DAHOMEY)	37	56	566						189	201	BENIN (DAHOMEY)	284
288	NIGERIA	133.478	225	10.492	110	12.225	21	1.101	193	693	50	NIGERIA	288
302	CAMEROON	11.914	95	1.901	65	3.596	162			2		CAMEROON	302
306	CENTR. AFRICAN EMP.			2.030	146	259	144					EMP. CENTRAFRICAINE	306
310	EQUATORIAL GUINEA											GUINEE EQUATORIALE	310
311	SAO TOME, PRINCIPE	868	53									SAO TOME, PRINCIPE	311
314	GABON	1.178	18	127	95	5.210	NS					GABON	314
318	CONGO	404	178	881	126	124	35			11	NS	CONGO	318
322	ZAIRE	1.619	195	19.563	37	2.552	141			251	NS	ZAIRE	322
324	RWANDA	1.18	7	96	16	308	45			280	246	RWANDA	324
328	BURUNDI	126	214	921	239	24	22					BURUNDI	328
329	ST HELENA AND DEP.											ST HELENE ET DEP.	329
330	ANGOLA	200	15	17	61	122	1					ANGOLA	330
334	ETHIOPIA	893	83	49	75	14.341	NS			540	NS	ETHIOPIE	334
338	JIBUTI			36	7							DJIBOUTI	338
342	SOM												

import

JUNE - JUIN 1979		EUR 9		EUR 6		Deutschland		France		Italia		Pays partenaires		Code
Code	Trading partners	1 000 EUA	Indices 79/ 78	1 000 UCE	Indices 79/ 78	1 000 EUA	Indices 79/ 78	1 000 UCE	Indices 79/ 78	1 000 EUA	Indices 79/ 78			Code
400	U.S. OF AMERICA	2.635.240	105	1.524.211	108	583.956	97	463.399	119	334.501	127	ETATS-UNIS	400	
404	CANADA	410.479	111	243.166	128	88.193	154	48.844	119	39.259	102	CANADA	404	
406	GRENFNAC	6.584	114	939	53	130	15	83	10	141	17	ST-PIERRE, MIQUELON	406	
412	MEXICO	44.383	131	37.612	153	17.760	115	7.227	229	10.070	375	MEXIQUE	412	
413	BERMUDA	565	143	14	6	13	1	1	1	8	400	BERMUDES	413	
416	GUATEMALA	20.874	90	18.875	95	10.913	96	958	110	3.363	64	GUATEMALA	416	
421	BELIZE	1.171	141	55	393	21	150	3	24	1.203	55	BELIZE	421	
424	HONDURAS	11.052	235	10.517	59	2.331	53	1.017	3	1.203	123	HONDURAS	424	
428	EL SALVADOR	21.122	235	20.334	233	15.252	229	1.307	133	4.132	123	EL SALVADOR	428	
432	NICARAGUA	16.913	86	16.154	85	8.195	65	1.108	66	4.123	199	NICARAGUA	432	
436	COSTA RICA	19.909	131	16.192	89	9.658	75	1.741	192	3.268	132	COSTA RICA	436	
440	PANAMA	11.133	80	5.623	72	4.125	55	532	103	1.891	56	PANAMA	440	
444	PANAMA CANAL ZONE	24	830	1	109	1	100	1	97	4.088	279	CANAL PANAMA	444	
448	CUBA	18.372	226	14.617	212	1.621	1	1.733	52	4.088	279	CUBA	448	
452	HAITI	4.350	114	4.559	131	4.659	120	1.685	90	56	79	HAITI	452	
453	BAHAMAS	45.297	146	34.569	134	26.143	145	320	49	63	573	BAHAMAS	453	
454	TURKS, CAICOS ISL.	7.182	66	6.532	67	155	6	754	NS	408	17	ILES TURKS, CAICOS	454	
456	DOMINICAN REPUBLIC	7.182	66	6.532	67	155	6	754	NS	408	17	REP. DOMINICAINE	456	
457	VIRGIN ISLANDS US	5.132	102	5.726	102	1	188	5.330	95	473	33	ILES VIERGES D. USA	457	
462	GUADELOUPE	7.401	73	7.390	73	448	NS	6.469	75	473	33	GUADELOUPE	462	
463	MARTINIQUE	100	175	83	377	83	NS	5	16	63	175	MARTINIQUE	463	
464	CAYMAN ISLANDS	17.724	119	931	107	583	NS	4	265	93	100	ILES CAYMAN	464	
466	JAMAICA	3.891	103	110	149	27	NS	215	30	117	59	JAMAIQUE	466	
469	BARBADOS	3.244	161	331	134	10	10	11	13	32	59	INDES OCCIDENTALES	469	
471	WEST INDIES	20.656	319	12.590	733	3.193	358	1	13	12	100	TRINIDAD ET TOBAGO	471	
472	TRINIDAD, TOBAGO	1.417	97	795	131	308	134	10	23	8	12	GRENADA	472	
473	GRENADA	10.459	223	9.879	747	2.877	NS	24	23	2.139	NS	ANTILLES NEERLAND.	473	
476	NETHERL. ANTILLES	54.341	627	50.389	64	33.299	65	5.405	121	3.224	168	COLOMBIE	476	
480	COLOMBIA	68.848	127	49.656	113	16.808	160	4.697	93	16.359	117	VENEZUELA	480	
484	VENEZUELA	3.233	106	1.313	70	65	85	876	76	177	21	GUYANA	484	
488	GUYANA	10.766	130	8.402	99	2.267	382	876	56	177	21	SURINAM	488	
496	FRENCH GUYANA	161	125	161	138	161	145	161	145	167	145	GUYANE FRANCAISE	496	
500	ECUADOR	14.139	103	11.295	92	3.040	61	1.738	68	4.880	167	EQUATEUR	500	
504	PERU	32.431	202	22.522	161	5.776	126	2.720	219	9.452	167	PEROU	504	
508	BRAZIL	305.723	97	242.834	96	88.234	99	51.980	99	35.832	91	BRESIL	508	
512	CHILE	108.010	185	88.993	180	42.120	200	11.373	212	15.523	143	CHILI	512	
516	BOLIVIA	15.906	137	8.503	207	2.428	248	4.436	382	518	740	BOLIVIE	516	
520	PARAGUAY	16.894	181	16.094	199	3.766	92	6.719	419	2.515	179	PARAGUAY	520	
524	URUGUAY	13.817	87	12.587	98	6.516	120	1.615	62	5.565	139	URUGUAY	524	
528	ARGENTINA	175.643	107	145.602	107	35.053	83	21.049	87	35.544	138	ARGENTINE	528	
529	FALKLAND ISL., DEP.	183	369	175	449	0	4	171	855			ILES FALKLAND, DEP.	529	
600	CYPRUS	29.389	114	2.192	153	827	110	165	124	429	227	CHYPRE	600	
604	LEBANON	2.187	65	1.605	60	350	44	192	91	751	75	LIBAN	604	
608	SYRIA	33.776	91	32.854	90	14.202	89	3.137	26	15.306	153	SYRIE	608	
612	IRAQ	449.497	183	387.326	212	2.389	294	189.753	245	18.419	235	IRAN	612	
616	IRAN	577.929	111	477.486	112	203.188	157	112.742	161	22.371	32	IRAN	616	
624	ISRAEL	100.445	115	71.274	116	23.652	109	14.755	115	10.820	189	ISRAEL	624	
628	JORDAN	991	115	754	208	440	251	14.755	115	120	148	JORDANIE	628	
632	SAUDI ARABIA	1.201.598	140	849.867	132	121.268	104	262.115	97	218.289	219	ARABIE SAOUDITE	632	
636	KUWAIT	380.580	212	309.723	298	26.031	150	4.721	500	120.518	432	KOWEIT	636	
640	BAHRAIN	1.823	135	1.472	29	623	21	4.775	371	1	38	KOWEIT	640	
644	QATAR	55.833	117	55.039	136	8.564	NS	15.740	54	4	4	QATAR	644	
647	UNITED ARAB EMIRAT	255.231	130	200.266	135	66.713	230	86.409	149	3.223	23	EMIRATS ARAB. UNIS	647	
649	OMAN	17.745	53	8.544	27	182	569	5	4	292	NS	OMAN	649	
652	NORTH YEMEN	238	56	317	93	25	500	5	5	292	NS	YEMEN DU NORD	652	
656	SOUTH YEMEN	5.413	134	5.333	105	229	979	5	5	5.100	NS	YEMEN DU SUD	656	
660	AFGHANISTAN	2.143	131	4.390	211	2.258	163	215	84	1.719	905	AFGHANISTAN	660	
662	PAKISTAN	31.569	134	21.620	143	7.328	108	3.894	159	6.753	192	PAKISTAN	662	
664	INDIA	151.815	130	97.107	117	25.795	135	25.578	115	4.266	184	INDE	664	
666	BANGLADESH	16.187	163	12.773	165	4.664	350	1.173	100	4.226	112	BANGLADESH	666	
667	MALDIVES	81	111	53	131	3.126	155	1.820	93	1.651	111	MALDIVES	667	
668	SRI LANKA	13.663	145	1.484	143	533	176	406	79	283	NS	SRI LANKA	668	
672	NEPAL	1.659	145	1.484	143	533	176	406	79	283	NS	NEPAL	672	
675	BHUTAN	2.361	92	1.770	104	592	101	69	53	17	38	BHOUTAN	675	
676	BURMA	92.233	111	82.514	116	31.375	152	11.780	138	10.408	106	BIRMANIE	676	
680	THAILAND	10	332	684	300	228	256	413	306			THAÏLANDE	680	
684	LACS	719	224	684	228	256	221	413	306			LAOS	684	
690	VIETNAM	719	224	684	228	256	221	413	306			VIET-NAM	690	
696	KAMPUCHEA/CAMBODIA	97.088	170	85.482	179	25.559	154	23.757	203	17.503	175	KAMPUCHEA/CAMBODGE	696	
700	INDONESIA	131.337	132	98.722	138	41.149	160	18.068	115	14.580	138	INDONESIE	700	
701	MALAYSIA	78	74	3	3	15.874	122	2.091	2	4.470	79	MALAYSIE	701	
703	BRUNEI	72.292	139	48.420	123	16.674	103	10.514	199	2.480	233	BRUNEI	703	
708	SINGAPORE	52.295	131	38.362	121	12	9	29	62	111	111	SINGAPOUR	708	
716	PHILIPPINES	1.041	295	134	42	12	9	29	62	111	111	PHILIPPINES	716	
720	MONGOLIA	109.681	135	50.261	138	32.532	122	19.113	115	23.132	229	MONGOLIE	720	
724	CHINA	14.295	293	14.161	331	12.977	380	16.574	165	11.562	120	CHINE	724	
728	NORTH KOREA	130.177	122	81.896	109	34.671	100	16.707	112	11.775	154	COREE DU NORD	728	
732	SOUTH KOREA	811.409	106	580.411	108	235.414	103	130.282	162	62.341	143	COREE DU SUD	732	
736	JAPAN	135.119	133	100.608	127	49.006	122	16.893	136	17.242	205	JAPON	736	
740	TAIWAN	240.212	135	133.193	131	72.457	118	16.572	146	11.327	178	TAI-WAN	740	
743	HONG KONG	15.570	137	11.937	128	3.878	89	4.375	136	2.524	905	HONGKONG	743	
800	AUSTRALIA	237.269	144	160.517	141	54.527	147	41.866	154	38.379	108	AUSTRALIE	800	
801	PAPUA NEW GUINEA	15.622	98	15.468	163	14.655	263	378	82	29	145	PAPOUASIE, N-GUINEE	801	
802	AUSTRALIAN OCEANIA	66	35	5	25	1	1	1	1	1	1	OCEANIE AUSTRAL.	802	
803	NAURU	12	109	12	109	1	1	1	1	1	1	NAURU	803	
804	NEW ZEALAND													

TAB. 6

COMMERCE DE LA CE
par pays d'origine et de destination

import

JUNE-JUIN 1979		Nederland		Belg.-Lux.		United Kingdom		Ireland		Danmark		Pays partenaires	Code
Code	Trading partners	1 000 UCE	Indices 79/ 78	1 000 EUA	Indices 79/ 78	1 000 UCE	Indices 79/ 78	1 000 EUA	Indices 79/ 78	1 000 UCE	Indices 79/ 78		
400	U.S. OF AMERICA	323.320	171	222.035	134	612.495	94	48.276	131	50.258	128	ETATS-UNIS	400
404	CANADA	37.128	133	25.632	123	158.314	92	4.792	69	6.207	136	CANADA	404
406	GREENLAND	647				177	NS			5.468	11	GREENLAND	406
408	ST-PIERRE, MIQUELON					119	NS			11		ST-PIERRE, MIQUELON	408
412	MEXICO	1.124	85	1.431	69	5.244	58	17	31	1.510	NS	MEXIQUE	412
413	BERMUDA	4	2			551	53					BERMUDA	413
416	GUATEMALA	2.635	213	1.006	94	1.578	180		2	419	39	GUATEMALA	416
421	BELIZE					1.116	137					BELIZE	421
424	HONDURAS	1.932	279	64	152	1.107	244			228	40	HONDURAS	424
428	EL SALVADOR	2.180	NS	463	365	653	262			125	NS	EL SALVADOR	428
432	NICARAGUA	786	34	1.942	184	684	210			75	24	NICARAGUA	432
436	COSTA RICA	870	58	655	133	3.215	277			450	121	COSTA RICA	436
440	PANAMA	1.377	117	1.694	202	1.251	NS			169	72	PANAMA	440
444	PANAMA CANAL ZONE					23	NS					CANAL PANAMA	444
449	CUBA					3.725	447					CUBA	449
452	HAITI	6.535	378	643	495	193	158			30	80	HAITI	452
453	BAHAMAS	184	233	914	117	23	NS			68	NS	BAHAMAS	453
454	TURKS, CAICOS ISL.	7.819	124	624	62	2.323	154			5.146	NS	TURKS, CAICOS ISL.	454
456	DOMINICAN REPUBLIC											ILES TURKS, CAICOS	456
457	VIRGIN ISLANDS US					642	62			8	73	ILES VIERGES D.USA	457
458	GUADELOUPE	394				3						GUADELOUPE	458
462	MARTINIQUE											MARTINIQUE	462
463	CAYMAN ISLANDS					13	37					CAYMAN ISLANDS	463
464	JAMAICA	280	265			16.749	120			4	57	JAMAICA	464
469	BARBADOS	32	57	24	60	2.904	62			71	40	BARBADOS	469
471	WEST INDIES			17	283	7.438	178			25	500	INDES OCCIDENTALES	471
472	TRINIDAD, TOBAGO	8.650	NS	411	227	622	73					TRINIDAD ET TOBAGO	472
473	GRENADA			467	204	567	34					GRENADA	473
476	NETHERL. ANTILLES	1.644	153	3.155	NS	2.656	130			16	9	ANTILLES NEEPLAND.	476
480	COLOMBIA	5.479	35	2.981	58	1.311	130			1.281	51	COLOMBIE	480
484	VENEZUELA	4.543	55	7.209	112	1.516	140			5.461	NS	VENEZUELA	484
488	GUYANA			14	6	2.366	104					GUYANA	488
492	SURINAM	4.655	87	427	227							SURINAM	492
496	FRENCH GUIANA											GUYANE FRANCAISE	496
500	EQUADOR	1.118	102	519	69	1.641	500			1.161	108	EQUATEUR	500
504	PERU	3.564	NS	365	41	8.935	471			16	320	PEROU	504
508	BRAZIL	53.783	141	13.005	64	45.610	107			3.107	147	BRESIL	508
512	CHILE	8.669	234	10.675	131	19.267	221					CHILI	512
516	BOLIVIA			586	NS	7.398	59					BOLIVIE	516
520	PARAGUAY	2.512	311	578	688	1.844	32			384	NS	PARAGUAY	520
524	URUGUAY	1.091	58	800	72	1.191	41			57	NS	URUGUAY	524
528	ARGENTINA	39.100	147	10.456	50	21.025	93			77	140	ARGENTINE	528
529	FALKLAND ISL., DEP.					8	100					ILES FALKLAND, DEP.	529
600	CYPRUS	249	169	522	249	26.717	113			175	39	CHYPRE	600
604	LEBANON	230	122	82	17	450	76			22	139	LIBAN	604
608	SYRIA	94	53	113	7	797	144					SYRIE	608
612	IRAQ	17.125	64	13.639	269	56.205	108			4.916	40	IRAK	612
616	IRAN	87.465	105	44.724	83	87.738	130			211	517	IRAN	616
624	ISRAEL	7.691	70	14.356	136	25.949	113			1.412	110	ISRAEL	624
628	JORDAN	10	50	184	214	48	48					JORDANIE	628
632	SAUDI ARABIA	132.595	177	115.196	142	127.027	198			14.027	476	ARABIE SAOUDITE	632
636	KUWAIT	101.201	231	14.265	273	67.316	102					KOWEIT	636
640	BAHRAIN					349	23					BAHREIN	640
644	QATAR	22.037	NS	8.654	NS	563	129					QATAR	644
647	UNITED ARAB EMIRAT	41.855	334	2.066	6	54.950	124					EMIRATS ARAB. UNIS	647
649	OMAN	8.358	41			9.201	635					OMAN	649
652	NORTH YEMEN					81	92					YEMEN DU NCR	652
656	SOUTH YEMEN					532	31			176	154	YEMEN DU SUC	656
660	AFGHANISTAN			113	NS							AFGHANISTAN	660
662	PAKISTAN	2.334	142	1.311	171	9.237	147			24	7	PAKISTAN	662
664	INDIA	10.689	88	8.481	60	47.557	156			734	113	INDE	664
666	BANGLADESH	1.321	150	1.389	244	3.333	157			25	57	BANGLADESH	666
667	MALDIVES											MALDIVES	667
669	SRI LANKA	1.584	190	236	152	4.898	93			68	24	SRI LANKA	669
672	NEPAL	227	212	35	35	166	191					NEPAL	672
675	BHUTAN											BHUTAN	675
676	BURMA	654	723	438	51	148	21					BIRMANIE	676
680	THAILAND	23.694	107	5.257	52	7.010	96			349	17	THAILANDE	680
684	LAOS											LAOS	684
690	VIET-NAM	15	79			26	144					VIET-NAM	690
696	KAMPUCHEA/CAMBODIA					4	4					KAMPUCHEA/CAMBODGE	696
700	INDONESIA	14.962	186	3.701	243	9.523	148			295	61	INDONESIE	700
701	MALAYSIA	17.969	130	6.926	122	26.450	116			1.010	105	MALAYSIE	701
703	BRUNEI					10	71					BRUNEI	703
706	SINGAPORE	9.319	134	2.666	198	21.410	170			1.017	214	SINGAPOUR	706
708	PHILIPPINES	6.380	90	2.314	116	13.205	201			160	50	PHILIPPINES	708
716	MONGGLIA					907	NS					MONGGLIE	716
720	CHINA	10.828	121	4.656	158	16.867	135			267	56	CHINE	720
724	NORTH KOREA					81	NS					COREE DU NORD	724
728	SOUTH KOREA	13.824	97	4.919	140	44.567	143			1.239	118	COREE DU SUD	728
732	JAPAN	68.580	90	83.696	142	196.803	112			11.937	86	JAPON	732
736	TAIWAN	13.752	167	3.715	72	31.626	156			584	86	TAI-WAN	736
740	HONG KONG	15.704	114	16.133	201	100.833	139			1.575	156	HONGKONG	740
743	MACAC	871	120	285	38	3.322	175			25	156	MACAC	743
800	AUSTRALIA	6.976	94	18.763	301	75.163	153			299	42	AUSTRALIE	800
801	PAPUA NEW GUINEA	34	3	372	16	38	1					PAPOUASIE N-GUINEE	801
802	AUSTRALIAN OCEANIA	4				61	36					OCEANIE AUSTRAL.	802
803	NAURU					12	600					NAURU	803
804	NEW ZEALAND	3.211	224	6.948	97	51.732	64			1.003	71	NOUVELLE-ZELANDE	804
808	AMERICAN OCEANIA											OCEANIE AMERICAINE	808
809	NEW CALEDONIA, DEP.			274	365							NOUVELE CALÉDONIE, DEP.	809
811	WALLIS, FUTUNA ISL.											WALLIS ET FUTUNA	811
812	BRITISH OCEANIA	42										OCEANIE BRITANN.	812
814	NEW ZEALD. OCEANIA											OCEANIE NEC-ZELANO	814
815	FIJI											FIJI	815
816	NORTH HEBRIDES	715		75	91	1.233	100					NOUVELLES-HEBRIDES	816
819	TONGA											TONGA	819
822	WESTERN SAMOA	280	NS									SAMOA OCCIDENTAL	822
824	FRENCH POLYNESIA											POLYNESIE FRANCAISE	824
890	POLAR REGIONS											REGIONS POLAIRES	890
950	STORES, PROVISIONS											AVITAILLEM. SOUTAGE	950
958	UNSPECIFIED			2.685	134	11.727	146			4.013	80</		

TRADE OF THE EC
by countries of origin and destination

TAB. 6

export

JUNE-JUIN 1979		EUR 9		EUR 6		Deutschland		France		Italia		Pays partenaires	Code
Code	Trading partners	1 000 EUA	Indices 79/ 78	1 000 UCE	Indices 79/ 78	1 000 EUA	Indices 79/ 78	1 000 UCE	Indices 79/ 78	1 000 EUA	Indices 79/ 78		
	GRAND TOTAL	35.925.231	113	28.351.216	110	10.226.385	103	6.207.382	110	4.621.261	124	MONDE	
	INTRA-EC (EUR-9)	19.391.117	117			4.861.118	106	3.311.397	115	2.294.338	133	INTRA-CE (EUR-9)	
	EXTRA-EC (EUR-9)	16.834.214	108			5.365.267	100	2.888.995	104	2.327.023	117	EXTRA-CE (EUR-9)	
	CLASS 1	9.274.821	116	6.711.076	110	3.276.859	106	1.279.146	105	1.127.689	125	CLASSE 1	
	EFTA	4.198.243	125	2.981.622	114	1.597.765	107	499.583	115	401.466	131	AELE	
	WEST. EUROPE	1.566.672	126	1.328.428	125	526.264	122	324.976	128	325.056	131	ALT. EUR. CCIO.	
	USA AND CANADA	2.469.379	103	1.778.416	96	810.221	95	350.285	96	326.724	117	USA ET CANADA	
	OTHERS CLASS 1	1.344.227	107	622.209	99	342.605	111	103.972	66	51.443	120	AUT. CLASSE 1	
	CLASS 2	5.498.746	99	4.480.682	100	1.461.154	91	1.299.694	99	676.572	112	CLASSE 2	
	ACP (54 COUNTR.)	947.998	85	682.295	87	174.921	67	311.956	62	65.755	66	ACP (54 PAYS)	
	OCM	130.283	104	86.490	103	1.877	97	74.956	56	5.760	319	CCM	
	TOM	106.551	145	57.672	144	3.473	57	26.651	133	6.692	189	TOM	
	OTHERS CLASS 2	4.744.004	102	3.654.235	102	1.280.923	92	986.603	102	898.765	117	AUT. CLASSE 2	
	CLASS 3	1.473.713	101	1.238.275	97	598.815	90	305.298	120	181.356	97	CLASSE 3	
	EASTERN EUROPE	1.234.202	94	1.050.329	93	492.612	83	289.510	89	154.188	90	EUROPE ORIENTALE	
	OTHERS CLASS 3	239.511	141	187.946	133	102.195	141	25.788	128	27.175	166	AUT. CLASSE 3	
	MISCELLANEOUS	186.939	113	162.822	117	28.397	108	848	NS	41.405	102	DIVERS NON CLASSE	
	EUROPE	26.090.534	119	21.159.136	114	7.477.811	105	4.419.796	116	3.155.041	129	EUROPE	
	AFRICA	2.351.694	100	1.515.376	101	524.875	102	740.677	97	385.669	117	AFRIQUE	
	AMERICA	3.487.327	103	2.580.339	103	1.116.443	96	560.877	97	480.091	108	AMERICA	
	ASIA	3.401.923	102	2.400.209	96	935.405	92	438.298	92	529.044	120	ASIE	
	OCEANIA	356.919	118	177.332	109	79.448	108	39.893	112	26.110	114	OCEANIE	
001	FRANCE	3.556.266	111	3.253.022	109	1.266.123	98			717.865	129	FRANCE	001
002	BELGIUM-LUXEMBOURG	3.712.357	119	2.227.219	116	558.454	111			555.008	125	BELGIQUE-LUXBG.	002
003	NETHERLANDS	2.548.856	113	2.588.635	109	963.248	98			336.758	114	PAYS-BAS	003
004	F.R. OF GERMANY	4.598.364	118	3.340.517	115			1.958.892	111	223.133	185	R.F. D'ALLEMAGNE	004
005	ITALY	2.112.655	117	1.855.505	116	797.303	113			676.527	115	ITALIE	005
006	UNITED KINGDOM	2.503.377	126	2.187.199	126	711.800	126			546.196	135	ROYAUME-UNI	006
007	IRELAND	130.823	134	115.136	124	42.507	125			16.433	130	IRLANDE	007
008	DENMARK	564.413	117	430.123	118	221.653	103			31.734	126	DANEMARK	008
024	ICELAND	20.030	86	13.771	136	3.733	83	1.341	128	1.317	168	ISLANDE	024
025	FAROE ISLANDS	8.080	84	214.894	72	88	88			17.701	11	ILES FERCE	025
028	NORWAY	346.586	101	267.911	102	136.890	104			36.587	85	NORVEGE	028
030	SWEDEN	825.831	127	560.715	128	329.611	128			74.884	130	SUEDE	030
032	FINLAND	224.238	116	149.833	117	79.560	128			25.540	166	FINLANDE	032
036	SWITZERLAND	1.748.109	143	1.153.237	113	514.960	102			258.544	113	SUISSE	036
038	AUSTRIA	779.279	107	734.367	106	510.380	101			54.665	108	AUTRICHE	038
040	PORTUGAL	204.920	113	155.106	112	52.605	96			48.422	123	PORTUGAL	040
042	SPAIN	609.207	136	494.275	136	150.844	125			164.831	119	ESPAGNE	042
043	ANDORRA	5.616	105	15.930	101	1.387	282			16.624	162	ANDORRE	043
044	GIBRALTAR	5.616	105	2.672	87	1.123	98			1.088	436	GIBRALTAR	044
045	VATICAN CITY STATE	400	68	345	72	25	32			1	6	CITE DU VATICAN	045
046	MALTA	36.416	130	24.704	138	6.503	108			2.390	179	MALTE	046
048	YUGOSLAVIA	379.450	115	247.599	116	193.221	122			56.444	128	YOUgoslavIE	048
050	GREECE	349.674	118	299.177	122	124.998	122			48.817	137	GRECE	050
052	TURKEY	167.805	118	131.896	112	45.256	100			34.565	207	TURQUIE	052
056	SOVIET UNION	539.042	102	448.545	95	195.143	90			139.488	111	UNION SOVIETIQUE	056
058	GERMAN DEM. REP.	59.441	130	48.169	136	24.976	206			24.976	206	REP. DEM. ALLEMANDE	058
060	POLAND	210.849	85	168.823	87	70.734	68			53.070	152	POLONNE	060
062	CZECHOSLOVAKIA	106.047	115	94.275	115	68.813	127			8.161	79	REP. CECO-SLOVAQUIE	062
064	HUNGARY	110.823	79	101.530	80	60.900	81			13.115	74	HONGRIE	064
066	ROMANIA	154.223	100	141.386	97	70.831	79			36.220	129	ROUMANIE	066
068	BULGARIA	50.045	97	44.792	92	24.360	78			6.412	78	BULGARIE	068
070	ALBANIA	2.819	65	2.809	65	753	28			575	177	ALBANIE	070
202	CANARY ISLANDS	26.981	117	20.093	124	6.818	180			4.202	141	ILES CANARIES	202
204	MOROCCO	164.513	133	153.781	141	14.523	106			103.418	158	MAROC	204
205	CEUTA AND MELILLA	2.772	98	2.240	170	606	143			432	126	CEUTA ET MELILLA	205
208	ALGERIA	311.786	95	285.004	98	78.570	105			108.457	92	ALGERIE	208
212	TUNISIA	121.171	128	116.288	127	18.669	111			56.539	103	TUNISIE	212
216	LIBYA	330.907	141	289.256	142	66.051	149			51.077	127	LIBYE	216
220	EGYPT	230.807	131	195.837	130	44.844	104			56.183	186	EGYPTE	220
224	SUDAN	47.680	116	22.616	83	6.580	96			5.969	50	SUDAN	224
228	MAURITANIA	8.225	65	7.894	67	705	76			6.216	147	MAURITANIE	228
232	MALI	8.625	100	8.368	109	847	98			6.613	108	MALI	232
236	UPPER VOLTA	6.658	84	6.550	84	847	98			4.931	77	HAUTE-VOLTA	236
240	NIGER	16.681	119	12.892	129	1.880	145			1.329	127	NIGER	240
244	CHAD	16.125	111	12.102	111	117	130			966	11	TCHAD	244
247	REP. OF CAPE VERDE	1.682	87	1.528	85	65	7			4	8	REP. DU CAP-VERT	247
248	SENEGAL	35.416	105	33.992	104	2.009	96			24.517	101	SENEGAL	248
252	GAMBIA	2.737	89	1.380	117	304	105			695	321	GAMBIE	252
256	GUINEA BISSAU	1.036	82	1.046	82	1.946	73			1.946	73	GUINEE BISSAU	256
260	GUINEA	6.404	56	6.240	59	806	134			4.145	47	GUINEE	260
264	SIERRA LEONE	6.709	91	3.466	114	1.236	178			756	73	SIERRA LEONE	264
268	LIBERIA	34.937	188	30.519	470	14.516	805			13.380	NS	LIBERIA	268
272	IVORY COAST	81.928	89	79.447	89	7.150	92			59.180	89	COTE-D'IVOIRE	272
276	GHANA	19.324	61	7.992	53	3.990	53			1.386	101	GHANA	276
280	TOGO	22.589	72	19.947	68	1.880	144			14.140	139	TOGO	280
284	BENIN (DAHOMY)	12.768	108	13.028	109	9.900	72			7.941	114	BENIN (DAHOMY)	284
288	NIGERIA	263.755	64	177.544	69	75.428	78			42.713	66	NIGERIA	288
302	CAMEROON	50.090	110	47.359	109	3.278	91			34.024	104	CAMEROUN	302
306	CENTR. AFRICAN EMP.	3.235	105	3.193	106	204	122			2.777	59	EMP. CENTRAFRICAINE	306
310	EQUATORIAL GUINEA	410	115	434	115	2	73			6	12	GUINEE EQUATORIALE	310
311	SAO TOME, PRINCIPE	605	438	474	689	2	73			56	36	SAO TOME, PRINCIPE	311
314	GABON	22.186	87	21.337	87	1.532	130			18.597	91	GABON	314
318	CONGO	18.967	167	18.194	167	3.152	504			13.463	154	CONGO	318
322	ZAIRE	33.783	103	30.947	106	6.270	94			8.180	147		

export

JUNE-JUIN 1979		Nederland		Belg.-Lux.		United Kingdom		Ireland		Danmark		Pays partenaires	Code
Code	Trading partners	1 000 UCE	Indices 79/78	1 000 EUA	Indices 79/78	1 000 UCE	Indices 79/78	1 000 EUA	Indices 79/78	1 000 UCE	Indices 79/78		
	GRAND TOTAL	3.941.350	118	3.431.738	110	6.295.391	129	377.971	103	860.753	100	MONDE	
	INTRA-EC (EUR-9)	2.828.571	120	2.532.935	114	2.567.582	138	288.170	102	437.006	109	INTRA-CE (EUR-9)	
	EXTRA-EC (EUR-9)	1.112.779	115	898.803	101	3.727.809	123	89.801	106	423.747	92	EXTRA-CE (EUR-9)	
	CLASS 1	546.772	115	480.610	113	2.197.706	141	50.410	54	315.629	99	CLASSE 1	
	EFTA	263.417	129	221.985	121	955.404	154	11.658	126	205.531	98	AELF	
	OTH. WFST. EUROPE	106.461	148	69.141	110	237.719	143	6.622	98	23.833	91	ACT. EUR. OCCIO.	
	USA AND CANADA	130.554	86	154.635	108	614.620	106	23.684	80	52.656	93	USA ET CANADA	
	OTHERS CLASS 1	49.740	99	38.449	99	375.963	120	8.416	123	33.639	136	ACT. CLASSF 1	
	CLASS 2	438.552	116	334.670	94	1.300.719	99	39.576	129	86.765	78	CLASSE 2	
	ACP (54 CGUNTRS)	77.162	108	53.001	71	251.547	83	9.218	109	6.158	41	ACP (54 PAYS)	
	DOM	3.386	214	1.173	108	1.318	183	11	92	12.464	107	DCM	
	TOM	17.729	230	4.621	208	4.621	148	299	46	959	98	TCM	
	OTHERS CLASS 2	310.575	114	277.369	99	1.000.233	102	24.348	138	65.168	83	ACT. CLASSF 2	
	CLASS 3	85.635	111	63.171	75	209.494	145	4.723	110	21.221	65	CLASSE 3	
	EASTERN EUROPE	67.259	108	52.698	80	155.616	127	4.488	105	15.765	75	EUROPE ORIENTALE	
	OTHERS CLASS 3	18.359	123	10.473	57	49.878	260	235	NS	1.452	24	ACT. CLASSF 3	
	MISCELLANEOUS	71.817	124	20.351	84	19.888	150	4.096	110	133		DIVERS NON CLASSE	
	EUROPE	3.262.729	121	2.843.759	113	3.934.321	148	310.968	103	696.105	103	EUROPE	
	AFRICA	138.549	136	121.608	84	440.880	94	14.795	158	26.643	76	AFRIQUE	
	AMERICA	217.899	104	205.029	111	806.247	102	29.418	82	77.323	86	AMERIQUE	
	ASIA	233.804	109	159.658	93	915.690	110	14.911	125	71.113	84	ASIE	
	OCEANIA	16.549	103	11.332	110	184.363	128	3.787	121	5.427	95	OCEANIE	
001	FRANCE	420.537	119	648.493	110	436.966	131	25.830	70	40.478	109	FRANCE	001
002	BELGIUM-LUXEMBOURG	611.464	135			450.025	146	16.712	58	18.441	106	BELGIUM-LUXBG.	002
003	NETHERLANDS			556.500	109	394.845	132	19.965	114	44.403	146	PAYS-BAS	003
004	F.R. OF GERMANY	1.162.148	112	758.856	113	577.647	148	38.156	126	142.044	106	R.F. D'ALLEMAGNE	004
005	ITALY	197.526	115	184.122	132	201.189	136	175.819	111	46.897	94	ITALIE	005
006	UNITED KINGDOM	344.228	123	265.431	123					140.363	110	ROYAUME-UNI	006
007	IRELAND	75.349	139	40.127	137					4.353	110	IRLANDE	007
008	DENMARK					131.576	116					DANEMARK	008
J24	ICELAND	4.268	159	3.112	284	2.858	39	114	211	3.287	57	ISLANDE	024
025	FAROE ISLANDS					85.476	84			7.210	85	ILES FEREE	025
026	NORWAY	30.574	103	22.732	100	23.198	103	703	87	45.754	91	NORVEGE	026
027	SWEDEN	68.194	133	46.542	126	23.184	126	5.147	126	106.035	95	SUEDE	027
032	FINLAND	17.148	125	11.158	123	55.941	139	781	112	17.683	127	FINLANDE	032
036	SWITZERLAND	82.950	143	57.206	133	572.392	310	2.476	98	20.064	126	SUISSE	036
038	AUSTRIA	39.481	112	27.494	108	33.943	125	1.965	218	9.334	110	AUTRICHE	038
040	PORTUGAL	17.432	139	11.741	31	45.888	140	202	232	2.542	91	PORTUGAL	040
042	SPAIN	53.427	119	33.442	131	95.888	140	4.562	83	6.587	122	ESPAGNE	042
043	ANDORRA					1.356	336			24		ANDORRE	043
044	GIBRALTAR	1.041	132	56	133	2.881	129	9	180	54	135	GIBRALTAR	044
045	VATICAN CITY STATE					40	41			15	150	CITE DU VATICAN	045
046	MALTA	1.965	123	2.248	94	10.444	111	237	82	1.031	300	MALTE	046
048	YUGOSLAVIA	12.578	120	10.644	93	22.045	118	711	139	45.326	91	YUGOSLAVIE	048
050	GREECE	22.307	130	15.554	129	22.045	152	1.056	91	3.354	103	GREECE	050
052	TURKEY	6.574	179	4.210	47	28.244	189	23	49	6.642	22	TURQUIE	052
056	SOVIET UNION	17.219	116	23.232	73	82.703	153	3.233	518	4.561	115	UNION SOVIETIQUE	056
058	GERMAN DEM. REP.	11.140	118	4.114	92	7.045	99	77	11	4.150	170	REP. DEM. ALLEMANDE	058
060	POLAND	14.758	115	8.360	97	35.782	98	29	28	49	49	POLGNE	060
062	CZECHOSLOVAKIA	5.486	121	2.830	59	10.334	205	7	28	1.363	59	TCHECOSLOVAQUIE	062
064	HUNGARY	8.254	87	4.168	75	4.965	87	194	65	1.543	55	HONGRIE	064
066	ROMANIA	6.997	144	7.238	156	11.363	164	333	24	1.241	116	ROUMANIE	066
068	BULGARIA	3.003	193	2.740	306	4.415	212	307	145	531	63	BULGARIE	068
070	ALBANIA	383	92	36	133	5	33			5	22	ALBANIE	070
202	CANARY ISLANDS	3.842	109	1.017	177	4.899	87	1.090	189	899	166	ILES CANARIES	202
204	MOROCCO	7.132	125	6.523	96	10.050	75	155	19	527	83	MAROC	204
205	CEUTA AND MELILLA	942	219	27	238	408	27	34		90	692	CEUTA ET MELILLA	205
208	ALGERIA	9.781	72	31.622	98	18.714	109	2.297	838	1.771	109	ALGERIE	208
212	TUNISIA	5.593	149	5.755	186	3.326	127	3	22	1.535	481	TUNISIE	212
215	LIBYA	12.837	215	7.515	39	11.070	110	3.866	32	281	94	LIBYE	215
219	EGYPT	12.861	115	6.634	135	35.196	129	1.348	505	2.610	157	EGYPTE	219
224	SUDAN	3.025	72	3.453	263	24.717	207	13	4	334	51	SUDAN	224
228	MAURITANIA	287	NS	289	5	329	178			2		MAURITANIE	228
232	MALI	241	246	266	63	257	31			6		MALI	232
236	UPPER VOLTA	456	75	107	107	107	107			6	23	HAUTE-VOLTA	236
240	NIGER	48	75	43	43	3.876	234			3		NIGER	240
244	CHAD	8	1	16	16	8	13			14	175	TCHAD	244
247	REP. OF CAPE VERDE	1.241	472	91	758	141	101			13		REP. DU CAP-VERT	247
248	SENEGAL	3.820	219	1.367	57	1.279	140	64		81	34	SENEGAL	248
252	GAMBIA	249	204	78	16	1.306	71	15	50	36	327	GAMBIE	252
257	GUINEA BISSAU	117	54	885	123	151	79			13		GUINEE BISSAU	257
260	GUINEA	1.17	54	885	123	151	79			22		GUINEE	260
264	SIERRA LEONE	1.447	109	290	93	4.130	81	37	67	76	28	SIERRA LEONE	264
268	LIBERIA	1.369	77	421	42	3.936	96	93	116	389	5	LIBERIA	268
272	IVORY COAST	5.022	93	2.465	81	2.276	80	39	65	166	64	COTE-D'IVOIRE	272
276	GHANA	1.454	129	232	20	6.357	66	875	5	160	24	GHANA	276
280	TOGO	2.775	123	120	30	2.505	111			12	167	TOGO	280
284	BENIN (DAHOMEY)	2.897	234	262	146	1.153	67			57	NS	BENIN (DAHOMEY)	284
288	NIGERIA	32.524	105	9.230	44	81.597	55	3.333	112	1.281	24	NIGERIA	288
302	CAMEROON	3.878	410	3.103	79	2.381	197	233	45	117	37	CAMEROON	302
306	CENTR. AFRICAN EMP.	125	NS	54	NS	38	69			4		EMP. CENTRAFRICAINE	306
310	EQUATORIAL GUINEA											GUINEE EQUATORIALE	310
314	SAO TOME, PRINCIPE	25	4	40	84	78	111			93	NS	SAC TOME, PRINCIPE	314
318	GABON	543	51	364	42	844	86			5	33	GABON	318
322	CONGO	438	84	192	58	697	167	10		66	300	CONGO	322
324	ZAIRE	1.790	136	13.321	122	2.694	76	3	4	139	154	ZAIRE	324
328	RWANDA	282	247	1.949	130	186	221			5		RWANDA	328
329	BURUNDI	459	835	686	99					35	500	BURUNDI	329
330	ST HELENA AND DEP.					379	265			1	100	STE HELENE ET DEP.	33

TRADE OF THE EC
by countries of origin and destination

TAB. 6

export

JUNE-JUIN 1979		EUR 9		EUR 6		Deutschland		France		Italia		Pays partenaires	Code
Code	Trading partners	1 000 EUA	Indices 79/ 78	1 000 UCE	Indices 79/ 78	1 000 EUA	Indices 79/ 78	1 000 UCE	Indices 79/ 78	1 000 EUA	Indices 79/ 78		
400	U.S. OF AMERICA	2.173.588	100	1.551.790	99	726.329	94	302.063	96	301.802	119	ETATS-UNIS	400
404	CANADA	291.791	100	182.629	101	83.892	109	48.222	93	27.922	98	CANADA	404
406	GREENLAND	14.161	123	2.025	NS	25	167	10	167	64	514	GREENLAND	406
409	ST PIERRE, MIQUELON	1.004	142	939	129	21	89	605	NS	181	NS	ST PIERRE, MIQUELON	409
412	MEXICO	117.360	131	57.890	102	45.775	151	26.351	120	11.775	27	MEXIQUE	412
413	BERMUDA	11.503	250	9.043	523	25	64	8.058	NS	537	147	BERMUDES	413
416	GUATEMALA	10.615	69	9.227	75	6.024	117	1.169	32	1.127	50	GUATEMALA	416
421	BELIZE	1.897	121	184	101	24	114	8	80	8	44	BELIZE	421
424	HONDURAS	4.817	53	3.269	81	1.072	78	505	33	581	193	HONDURAS	424
428	FL SALVADOR	7.585	85	6.475	95	3.462	71	1.282	211	562	64	EL SALVADOR	428
432	NICARAGUA	1.746	28	1.166	27	450	19	107	13	375	74	NICARAGUA	432
436	COSTA RICA	9.725	121	7.436	127	3.168	70	716	75	1.859	235	COSTA RICA	436
440	PANAMA	22.352	90	19.100	130	7.460	70	4.505	124	4.429	112	PANAMA	440
444	PANAMA CANAL ZONE	3.616	123	1.603	119	597	139	871	124	46	22	CANAL PANAMA	444
448	CUBA	22.337	86	15.128	81	6.671	76	2.633	91	1.672	52	CUBA	448
452	HAITI	4.214	127	3.819	142	3.733	37	897	106	503	160	HAITI	452
454	BAHAMAS	3.622	106	2.19	150	1.208	231	545	82	212	115	BAHAMAS	454
456	TURKS, CAICOS ISL.	6.002	75	4.595	82	1.633	90	1.049	77	555	89	TURKS, CAICOS ISL.	456
457	REP. DOMINICAINE	1.651	63	1.285	60	499	47	567	61	145	223	REP. DOMINICAINE	457
458	ILES VIERGES D.USA	26.066	118	25.697	118	641	67	23.530	118	158	118	ILES VIERGES D.USA	458
462	GUADELOUPE	23.658	110	23.373	110	500	111	21.543	109	632	163	GUADELOUPE	462
463	MARTINIQUE	1.147	33	765	26	25	2	16	9	21	16	MARTINIQUE	463
464	CAYMAN ISLANDS	8.589	89	3.052	75	1.024	275	782	100	272	127	CAYMAN ISLANDS	464
466	JAMAIQUE	5.497	143	1.974	181	636	133	216	152	183	229	JAMAIQUE	466
469	BARBADES	8.026	163	3.792	437	130	73	679	187	158	573	BARBADES	469
471	WEST INDIES	18.705	77	3.837	199	1.064	38	427	33	458	NS	WEST INDIES	471
472	TRINIDAD, TORAGO	59.265	174	23.561	114	1.392	114	1.268	11	5.031	243	TRINIDAD, TORAGO	472
473	NEETHERL. ANTILLES	30.903	67	24.286	71	13.610	94	3.358	33	4.525	87	NEETHERL. ANTILLES	473
480	COLOMBIA	115.672	74	92.222	64	34.002	55	15.994	53	25.627	78	COLOMBIE	480
484	VENEZUELA	4.813	107	1.160	103	129	30	566	11	115	329	VENEZUELA	484
488	GUYANA	5.373	77	3.618	74	603	70	77	23	157	87	GUYANA	488
492	SURINAM	5.201	32	3.102	31	81	70	4.892	157	157	157	SURINAM	492
496	FRANCE FRANCAISE	41.201	150	35.941	154	7.838	58	2.084	NS	5.650	89	FRANCE FRANCAISE	496
500	ECUADOR	33.373	181	30.725	222	8.041	97	2.892	NS	14.176	902	ECUADOR	500
504	PEROU	187.754	95	166.332	111	81.555	108	33.680	93	29.151	145	PEROU	504
508	BRESIL	42.002	137	34.367	147	16.776	130	7.978	140	4.868	160	BRESIL	508
512	CHILE	10.473	111	9.586	137	1.449	112	1.181	332	464	143	CHILE	512
516	BOLIVIE	11.213	109	9.382	112	5.490	119	1.458	65	1.885	238	BOLIVIE	516
524	PARAGUAY	134.606	110	118.887	117	44.895	132	17.669	108	29.883	77	PARAGUAY	524
528	URUGUAY	582	122	1	25	1	33					URUGUAY	528
529	FALKLAND ISL., DEP.											ILES FALKLAND, DEP.	529
600	CYPRUS	31.824	113	18.542	114	4.970	115	2.744	124	8.346	128	CHYPRE	600
604	LIBANON	65.656	94	57.530	99	10.235	76	3.583	85	25.773	134	LIBANON	604
608	SYRIE	89.619	112	78.057	112	26.227	110	16.293	77	26.930	188	SYRIE	608
612	IRAQ	197.635	123	165.677	127	51.985	95	35.767	113	42.161	182	IRAQ	612
616	IRAN	189.674	33	156.483	36	77.095	32	24.178	39	35.751	42	IRAN	616
624	ISRAEL	161.172	135	112.986	115	46.166	130	19.659	130	23.812	129	ISRAEL	624
628	JORDANIE	47.320	131	30.416	117	12.391	117	4.300	127	6.375	154	JORDANIE	628
632	SAUDI ARABIA	550.341	102	411.011	96	134.768	79	64.884	106	142.055	134	ARABIE SAOUDITE	632
636	KUWAIT	112.894	91	60.575	100	20.857	109	7.974	66	21.115	105	KUWAIT	636
640	BAHREIN	24.094	80	9.800	68	2.341	208	3.660	254	2.717	133	BAHREIN	640
644	QATAR	37.520	96	22.530	106	5.225	26	10.949	217	2.420	21	QATAR	644
647	UNITED ARAB EMIRAT	165.312	152	84.332	107	26.543	117	19.147	119	22.567	119	EMIRATS ARAB. UNIS	647
649	OMAN	28.914	124	19.263	135	7.375	311	6.057	386	5.367	118	OMAN	649
652	NORTH YEMEN	8.806	72	4.838	58	5.919	116	4.592	67	5.626	133	YEMEN DU NORD	652
656	SOUTH YEMEN	5.568	96	3.911	92	2.952	132	713	72	1.077	112	YEMEN DU SUD	656
660	AFGHANISTAN	72.341	183	45.152	157	13.074	112	5.273	39	4.24	39	AFGHANISTAN	660
662	PAKISTAN	166.220	125	96.752	87	41.130	104	12.671	30	13.459	337	PAKISTAN	662
666	INDIE	19.056	95	9.812	106	6.107	186	5.87	15	8.09	112	INDIE	666
667	BANGLADESH	309	386	251	161	6	300			671	238	BANGLADESH	667
669	MALDIVES	13.668	93	8.942	106	4.140	192	1.001	39	485	66	MALDIVES	669
672	SRI LANKA	915	145	513	145	219	77	144	300	135	NS	SRI LANKA	672
676	NEPAL	5.489	122	3.260	121	1.511	160	749	342	103	15	NEPAL	676
680	BHUTAN	59.390	136	44.972	155	23.921	175	4.366	74	5.639	162	BHUTAN	680
684	LAOS	484	215	439	655	332	810			62	NS	LAOS	684
690	VIETNAM	15.272	84	15.144	112	4.052	119	5.102	71	5.342	256	VIETNAM	690
696	KAMPUCHEA/CAMBODIA	109	NS		NS							KAMPUCHEA/CAMBODIE	696
700	INDONESIA	60.881	69	52.900	71	22.139	62	9.591	79	3.533	77	INDONESIE	700
701	MALAYSIA	74.936	106	41.201	98	23.500	85	6.532	120	4.427	125	MALAYSIA	701
703	BRUNEI	3.286	81	964	37	415	21	135	329	107	357	BRUNEI	703
706	SINGAPORE	114.271	122	69.187	119	35.331	127	11.223	104	10.160	119	SINGAPOUR	706
708	PHILIPPINES	50.619	103	35.491	94	18.546	138	6.843	47	3.517	143	PHILIPPINES	708
716	MONGOLIE	3.308	112	2.47	93	130	71	1	25	109	22	MONGOLIE	716
724	CHINE	196.308	166	152.500	145	93.610	155	15.210	159	19.665	184	CHINE	724
728	COREE DU NORD	5.003	64	4.627	64	1.686	65	2.842	522	383	117	COREE DU NORD	728
732	COREE DU SUD	146.914	179	125.341	219	69.793	227	35.367	208	10.387	288	COREE DU SUD	732
736	JAPON	414.015	120	253.493	122	145.303	122	57.809	131	48.414	139	JAPON	736
740	TAIWAN	68.688	126	48.176	127	27.977	124	5.889	130	7.205	148	TAI-WAN	740
742	HONG KONG	165.611	128	97.800	118	30.979	128	17.775	118	14.540	111	HONGKONG	742
743	MACAO	181	54	96	369	77						MACAO	743
800	AUSTRALIE	265.921	111	131.853	109	67.057	106	19.746	123	22.036	112	AUSTRALIE	800
801	PAPOUASIE N-GUINEE	1.537	65	650	49	410	70	68	52	30	26	PAPOUASIE N-GUINEE	801
802	OCEANIE AUSTRAL.	47.346	215	82	72	14	19	20	133	60	158	OCEANIE AUSTRAL.	802
803	NAURU	333	854	24	95	2				647		NAURU	803
804	NOUVELLE-ZELANDE	72.908	171	19.872	133	10.182	134	3.030	132	3.025	154	NOUVELLE-ZELANDE	804
808	OCEANIE AMERICAINE	697	65	583</									

export

JUNE-JUIN 1979		Nederland		Belg.-Lux.		United Kingdom		Ireland		Danmark		Pays partenaires	Code
Code	Trading partners	1 000 UCE	Indices 79/ 78	1 000 EUA	Indices 79/ 78	1 000 UCE	Indices 79/ 78	1 000 EUA	Indices 79/ 78	1 000 UCE	Indices 79/ 78		
400	U.S. OF AMERICA	118.928	85	142.668	109	514.722	107	20.188	78	46.688	94	ETATS-UNIS	400
404	CANADA	11.226	90	11.367	99	95.858	99	3.496	89	5.768	87	CANADA	404
406	GREENLAND	1.930				12	92	1		12.119	106	GREENLAND	406
408	ST PIERRE, MIQUELON	32	NS			158	268			7		ST. PIERRE, MIQUELON	408
412	MEXICO	3.889	81	6.099	121	17.573	103			656	89	MEXIQUE	412
413	BERMUDA	141	15			1.136	92			96	55	BERMUDES	413
416	GUATEMALA	480	65	436	72	1.116	56			226	61	GUATEMALA	416
421	BELIZE	143	116			1.682	139			22	31	BELIZE	421
424	HONDURAS	882	194	225	57	1.214	119			112	NS	HONDURAS	424
428	EL SALVADOR	636	93	297	147	1.117	91			51	38	EL SALVADOR	428
430	NICARAGUA	216	62	12	11	507	46			72	NS	NICARAGUA	430
436	COSTA RICA	1.296	394	357	199	2.013	230			321	106	COSTA RICA	436
440	PANAMA	1.141	190	1.561	465	2.838	118			161	77	PANAMA	440
444	PANAMA CANAL ZONE	89	NS			1.958	160			55	12	CANAL PANAMA	444
448	CUBA	2.830	135	1.322	81	6.761	107			41	100	CUBA	448
452	HAITI	235	49	1.811	NS	356	62			35	74	HAITI	452
453	BAHAMAS	145	84			1.266	100			60	159	BAHAMAS	453
454	TURKS, CAICOS ISL.					378	84					TURKS, CAICOS ISL.	454
456	DOMINICAN REPUBLIC	706	109	272	38	1.227	65			136	172	REP. DOMINICAINE	456
457	VIRGIN ISLANDS US					324	74			11	42	ILES VIERGES D. USA	457
458	GUADLOUPE	378	85	491	165	342	161			2	67	GUADLOUPE	458
462	MARTINIQUE	426	98	224	104	292	157				31	MARTINIQUE	462
463	CAYMAN ISLANDS	591	375			378	84					ILES CAYMAN	463
464	JAMAICA	743	117	234	14	5.721	97			167	NS	JAMAIQUE	464
469	BARBADOS	722	284	217	160	3.428	135			34	39	LA BARBADE	469
471	WEST INDIES	351	226	2.474	NS	4.129	108			56	50	INDES OCCIDENTALES	471
472	TRINIDAD, TOBAGO	1.086	245	352	93	14.630	93			5	13	TRINIDAD ET TOBAGO	472
473	GRENADA	56	25			4.433	98					GRENADA	473
474	NETHERL. ANTILLES	15.674	216			295	100			13	15	ANTILLES NERLAND.	474
480	COLOMBIA	1.090	43	1.703	32	6.301	96			164	381	COLOMBIE	480
484	VENEZUELA	9.296	140	7.102	62	19.216	82			1.259	254	VENEZUELA	484
488	GUYANA	591	208	254	357	3.548	108			3	16	GUYANA	488
492	SURINAM	2.022	66	274	54	1.142	62			22	NS	SURINAM	492
496	FRENCH GUIANA	663	74			806	63					GUYANE FRANCAISE	496
500	ECUADOR	1.527	141	4.089	703	2.122	53			159	29	EQUATEUR	500
504	PERU	13.876	133	7.590	101	20.379	45			303	161	PERU	504
508	BRAZIL	2.352	158	2.393	225	4.480	112			247	90	BRESIL	508
512	CHILE	1.172	248	3.068	NS	1.401	70			244	NS	CHILE	512
516	BOLIVIA	1.107	38			1.604	93					BOLIVIE	516
520	PARAGUAY	330	72	218	83	1.606	93					PARAGUAY	520
524	URUGUAY	19.818	229	6.624	161	12.823	67			1.008	285	URUGUAY	524
528	ARGENTINA					581	124					ARGENTINE	528
529	FALKLAND ISL., DEP.											ILES FALKLAND, CEP.	529
600	CYPRUS	1.188	66	1.294	96	12.440	108			91	44	CHYPRE	600
604	LIBANON	3.409	99	4.530	71	7.301	69			108	66	LIBAN	604
608	SYRIA	3.274	77	3.333	63	10.559	128			38	15	SYRIE	608
612	IRAQ	15.330	188	16.434	177	26.832	105			1.020	NS	IRAK	612
616	IRAN	12.265	55	7.194	32	25.433	21			1.922	112	IRAN	616
624	ISRAEL	7.246	66	16.303	99	45.839	116			46	48	ISRAEL	624
628	JORDAN	49.277	51	20.425	59	129.229	126			2.431	131	JORDANIE	628
632	SAUDI ARABIA	4.028	92	6.701	171	48.375	80			1.014	604	ARABIE SAOUDITE	632
636	KUWAIT	691	50			13.553	90			123	97	KOWEIT	636
640	BAHRAIN	1.542	95	2.394	372	14.660	87			12	14	BAHREIN	640
644	QATAR	10.390	132	6.214	141	79.483	141			397	163	QATAR	644
647	UNITED ARAB EMIRAT			4.85	87	12.772	103			1.528	67	EMIRATS ARAB. UNIS	647
649	OMAN	2.875	214	51	9	8.909	191					OMAN	649
652	NORTH YEMEN	2.405	64	267	371	3.581	147			300	NS	YEMEN DU NCRD	652
656	SOUTH YEMEN	116	36	64	31	1.927	110			52	33	YEMEN DU SUD	656
660	AFGHANISTAN	10.940	379	2.027	79	26.038	260			4	4	AFGHANISTAN	660
662	PAKISTAN	9.172	217	24.827	143	69.163	287			384	302	PAKISTAN	662
664	INDIA	1.903	112	544	368	8.834	88			131	86	INDIE	664
667	BANGLADESH			190		58	123					BANGLADESH	667
668	MALDIVES			824	87	4.474	72			76	NS	MALDIVES	668
669	SRI LANKA	2.492	123			298	181					SRI LANKA	669
672	NEPAL			7	117							NEPAL	672
675	BHUTAN											BHUTAN	675
676	BURMA	764	108	133	104	2.116	123					BIERMANNIE	676
680	THAILAND	5.651	124	5.393	359	12.956	100			209	98	THAILANDE	680
684	LACS					45	28					LACS	684
690	VIETNAM	648	84			45	136					VIET-NAM	690
696	KAMPUCHEA/CAMBODIA	13.372	92	4.263	59	7.305	63			145	141	KAMPUCHEA/CAMBODGE	696
700	INDONESIA	3.876	134	2.866	106	31.635	116			147	26	INDONESIE	700
704	MALAYSIA	7.297	56			2.211	162					MALAYSIA	704
706	SINGAPORE	7.696	118	4.877	110	41.932	127			599	183	BRUNEI	706
708	PHILIPPINES	3.403	162	3.182	65	14.103	142			395	120	SINGAPOUR	708
716	MONGOLIA					44	NS					PHILIPPINES	716
720	CHINA	14.877	191	9.134	55	43.007	335			222		MONGOLIE	720
724	NORTH KOREA			16	64	21	64					CHINE	724
728	SOUTH KOREA	2.069	163	7.725	171	19.271	83			11		COREE DU NCRD	728
732	JAPAN	23.266	113	18.701	91	90.717	107			224	47	COREE DU SUD	732
736	TAIWAN	4.873	151	2.232	86	18.948	130			3.701	141	JAPON	736
740	HONG KONG	10.408	188	24.790	132	65.568	190			166	78	TAI-WAN	740
743	MACAO									237		HONGKONG	743
800	AUSTRALIA	13.404	105	9.610	113	127.217	113			3.269	115	AUSTRALIE	800
801	PAPUA NEW GUINEA	105	65			1.276	81					PAPOUASIE N-GUTNEE	801
802	AUSTRALIAN OCEANIA					186	359			13	NS	OCEANIE AUSTRAL.	802
803	NAURU					311	NS					NAURU	803
804	NEW ZEALAND	2.365	90	1.270	245	50.982	192			444	170	NOUVELLE-ZELANDE	804
808	AMERICAN OCEANIA	17	74			65	175					OCEANIE AMERICAINE	808
809	NEW CALEDONIA, DEP.	195	93			552	19			48	NS	NCUV, CALEDONIE, CEP	809
811	WALLIS, FUTUNA ISL.											WALLIS ET FUTUNA	811
812	BRITISH OCEANIA											OCEANIE BRITANN.	812
814	NEW ZEALD. OCEANIA											OCEANIE REC-ZELAND	814
815	FIIJI	97	120			78	229			1	133	FIDJI	815
816	NEW HEBRIDES	22	NS									NOUVELLES-HEBRIDES	816
817	TONGA					231	170					TONGA	817
819	WESTERN SAMOA											SAMO OCCIDENTAL	819
822	FRENCH POLYNESIA	325	122	195	28	323	116					POLYNESIE FRANCAISE	822
890	POLAR REGIONS											REGIONS POLAIRES	890
950	STORES, PROVISIONS	71.817	124	18.561	83							AVITAILLEM. SOLTAGE	950
958	UNSPECIFIED			1.790	105					1.973	123	NON SPECIFIES	958
977	SECRET									2.123	100	SECRET	977

TRENDS IN EC TRADE
by commodity groups

TAB. 7

import

value in Mio EUA

Period Période		EUR 9	Deutsch- land	France	Italia 1)	Nederland	Belg.-Lux.	United Kingdom	Ireland	Danmark
0,1: FOOD, BEVERAGES AND TOBACCO										
intra (EUR 9)										
1977	II	5 974,2	1 714,4	828,4	844,6	615,5	728,5	1 026,0	107,9	108,9
	III	5 729,3	1 656,3	865,9	746,9	545,5	676,9	1 017,3	118,5	102,1
	IV	6 457,7	1 697,7	917,0	1 181,2	649,7	847,8	962,5	111,6	90,2
1978	I	6 136,8	1 739,8	929,3	922,6	575,6	781,3	998,5	104,0	85,8
	II	6 838,7	2 043,2	939,7	997,0	709,7	847,3	1 070,4	116,4	114,8
	III	6 245,7	1 790,6	919,6	956,4	657,8	728,2	960,8	116,5	115,8
	IV	6 801,1	1 723,6	1 025,6	1 162,0	707,3	914,1	1 013,7	133,0	121,8
1979	I	6 542,7	1 751,4	932,5	1 097,5	672,7	836,1	993,4	136,7	122,2
	II	7 320,4	2 045,8	992,6	1 008,9	793,1	976,9	1 202,1	159,1	141,9
1978	A	2 169,0	640,9	306,8	334,7	236,5	231,0	351,7	32,9	33,6
	M	2 283,0	692,5	318,7	339,8	227,0	259,4	362,1	40,4	43,0
	J	2 317,8	709,8	314,5	321,8	246,4	290,5	354,3	42,2	38,2
	J	2 054,4	565,8	297,9	350,9	220,9	218,5	332,9	35,7	31,8
	A	2 016,5	604,2	285,2	302,9	199,9	242,9	298,7	38,8	43,9
	S	2 145,9	621,3	336,2	302,2	238,2	245,1	324,9	41,5	36,5
	O	2 284,8	612,3	366,6	347,9	231,6	290,3	352,1	45,7	38,3
	N	2 273,5	584,9	340,4	351,7	238,7	268,9	389,9	52,5	46,6
	D	2 171,5	524,1	318,3	457,1	242,1	276,7	277,3	34,9	41,0
1979	J	1 933,0	560,5	305,1	260,3	189,9	263,6	267,0	46,2	40,4
	F	2 115,6	546,8	286,5	369,5	215,9	270,2	351,5	40,4	34,7
	M	2 509,0	644,1	340,8	467,2	267,7	316,4	375,8	50,5	46,6
	A	2 302,2	630,0	323,3	323,0	252,8	282,5	400,7	49,1	40,9
	M	2 592,8	758,0	342,7	371,0	271,0	345,6	392,8	61,2	50,6
	J	2 361,4	656,7	326,3	314,9	268,3	282,4	415,4	48,2	49,3
	J		633,7	318,2		266,5		457,4	51,1	42,6
	A		629,4	298,8						
extra (EUR 9)										
1977	II	6 277,9	1 470,9	1 158,5	741,7	881,7	386,5	1 342,8	40,2	255,7
	III	5 565,1	1 362,7	953,6	743,2	714,6	267,9	1 271,6	40,6	211,0
	IV	6 096,8	1 593,9	1 144,2	767,4	781,1	300,4	1 265,8	41,2	202,8
1978	I	5 873,2	1 408,0	1 105,2	653,4	821,7	277,1	1 377,1	53,6	177,0
	II	5 766,5	1 388,6	1 145,3	692,3	719,7	289,2	1 285,6	47,2	198,7
	III	5 435,3	1 275,8	911,3	692,5	681,8	273,6	1 372,3	50,3	177,7
	IV	6 105,7	1 468,7	1 129,8	852,0	758,1	308,2	1 353,9	36,6	198,4
1979	I	5 804,3	1 395,0	1 124,8	654,5	762,3	300,2	1 338,5	46,6	182,4
	II	5 998,7	1 362,2	1 098,0	697,2	773,0	331,6	1 478,9	59,8	198,1
1978	A	1 845,4	477,6	366,2	217,9	233,4	80,3	395,0	15,0	60,0
	M	1 901,0	421,4	405,8	229,0	233,6	95,2	428,0	16,8	71,2
	J	2 028,7	489,8	374,2	245,1	252,7	110,9	473,3	15,6	67,0
	J	1 712,0	414,6	286,1	257,2	203,0	76,7	404,8	13,0	56,7
	A	1 851,9	428,8	304,4	211,4	242,0	108,4	473,4	23,5	60,1
	S	1 814,6	432,8	316,8	223,6	238,0	87,8	440,1	14,1	61,4
	O	1 918,6	441,7	354,1	299,6	255,7	106,5	388,6	10,5	61,9
	N	2 164,3	550,2	381,4	246,0	262,0	105,4	526,5	14,4	78,2
	D	2 033,0	478,8	394,0	302,4	240,9	93,9	452,1	11,8	58,2
1979	J	1 994,2	467,9	403,0	182,8	242,8	89,7	533,0	15,6	59,5
	F	1 751,9	428,4	345,4	218,6	226,8	105,0	367,0	14,1	46,6
	M	2 048,0	498,7	376,5	252,8	292,5	96,1	437,9	17,5	76,1
	A	1 939,7	430,6	375,0	242,9	224,7	104,6	473,3	22,2	66,5
	M	2 142,0	470,2	394,2	217,6	290,8	133,1	548,2	21,4	66,5
	J	1 913,8	461,4	328,9	236,7	257,2	86,0	462,8	15,5	65,3
	J		492,9	329,9		237,5		533,4	17,5	62,8
	A		473,7	306,6						

1) The monthly figures do not include confidential data.

TAB. 7

ÉVOLUTION DU COMMERCE DE LA CE
par classes de produits

export

valeurs en Mio UCE

Period Période	EUR 9	Deutsch- land	France	Italia 1)	Nederland	Belg.-Lux.	United Kingdom	Ireland	Danmark	
0,1 PRODUITS ALIMENTAIRES, BOISSONS ET TABACS										
intra (EUR 9)										
1977	II	5 920,6	783,6	1 319,7	498,1	1 606,2	671,9	334,2	286,9	419,9
	III	5 746,6	791,6	1 242,2	533,8	1 416,9	589,9	364,3	368,3	439,6
	IV	6 617,5	822,4	1 481,2	648,7	1 639,7	629,1	520,1	376,0	500,2
1978	I	6 099,3	764,8	1 412,5	368,0	1 562,6	636,6	519,9	355,7	479,1
	II	6 797,5	865,2	1 645,2	492,4	1 763,7	653,5	481,5	348,1	547,8
	III	6 328,8	832,5	1 404,4	456,2	1 570,0	603,5	537,3	429,9	495,0
	IV	6 927,5	889,4	1 567,0	620,7	1 618,3	690,5	621,1	404,2	516,3
1979	I	6 794,9	978,8	1 609,5	552,8	1 720,4	654,9	466,9	304,5	507,1
	II	7 411,4	989,7	1 804,9	601,4	1 863,7	735,4	561,9	331,8	522,7
1978	A	2 243,2	286,0	551,6	154,6	573,5	222,1	152,3	120,3	182,8
	M	2 272,0	285,3	558,2	170,0	601,5	214,4	149,8	106,7	186,2
	J	2 286,4	294,0	543,5	167,7	589,2	213,3	181,2	121,5	176,0
	J	1 959,4	244,5	450,3	145,3	475,3	190,6	165,8	139,2	148,4
	A	2 056,1	296,9	424,0	151,6	531,9	187,3	168,0	131,2	165,2
	S	2 300,0	291,3	527,5	158,8	562,5	218,0	203,5	159,0	179,4
	O	2 397,5	321,2	512,4	239,2	556,3	238,8	226,1	122,8	180,7
	N	2 373,6	306,8	544,4	162,7	566,9	224,1	214,3	177,9	176,5
	D	2 149,4	262,6	509,8	216,1	494,8	222,1	181,2	103,2	159,5
1979	J	2 080,1	300,3	467,5	136,0	559,8	190,2	148,3	95,2	162,8
	F	2 225,8	290,9	551,5	216,3	528,0	223,1	147,9	117,0	151,2
	M	2 488,6	387,5	590,2	180,2	637,6	240,1	171,0	91,7	190,0
	A	2 315,9	319,9	602,5	172,7	566,4	225,0	152,9	114,9	161,5
	M	2 560,2	335,1	599,8	202,3	675,0	273,0	191,7	116,1	167,3
	J	2 513,8	334,5	601,5	226,4	620,8	230,6	221,2	98,5	180,4
	J		341,2	484,5		544,2		190,4	186,4	156,6
	A		305,7	442,4						
extra (EUR 9)										
1977	II	2 561,2	365,2	659,5	237,2	439,9	117,7	415,4	60,5	265,7
	III	2 639,3	358,3	625,0	234,2	442,0	146,7	480,4	78,9	273,8
	IV	2 808,0	383,0	692,3	322,3	445,1	139,6	475,0	67,2	283,6
1978	I	2 719,6	354,6	728,4	209,1	443,8	149,8	527,9	54,6	251,5
	II	2 938,0	424,4	762,5	261,6	439,8	140,6	551,0	65,0	293,1
	III	2 795,7	357,2	766,1	242,0	414,1	156,3	509,2	78,6	272,4
	IV	2 978,8	371,9	746,9	301,4	465,7	154,9	574,8	60,4	302,8
1979	I	3 069,7	424,0	859,6	292,4	483,6	168,0	454,1	87,9	300,1
	II	3 339,3	428,4	916,3	345,6	501,3	195,1	558,3	87,4	306,9
1978	A	951,2	153,0	244,3	80,5	129,9	58,7	178,3	18,5	88,1
	M	996,5	124,1	264,9	108,4	153,5	39,0	180,7	27,9	97,9
	J	995,4	147,5	254,8	72,6	156,3	42,5	192,3	18,4	111,0
	J	919,3	115,9	254,3	76,9	136,5	59,2	173,2	22,9	80,3
	A	899,8	130,0	239,9	56,3	137,3	45,3	164,3	28,4	98,2
	S	977,8	111,4	272,4	108,4	140,8	49,7	171,9	26,9	93,3
	O	1 007,2	131,6	255,7	95,5	152,6	56,9	190,0	20,1	104,8
	N	1 007,3	129,8	240,9	91,0	153,6	52,4	214,8	22,8	102,0
	D	956,6	111,0	250,4	113,8	159,7	36,1	170,2	17,6	97,8
1979	J	948,8	126,5	261,7	74,8	147,7	76,3	142,2	31,3	88,3
	F	930,3	131,1	278,4	109,0	154,4	33,0	115,7	22,1	86,5
	M	1 193,1	166,3	319,4	108,4	181,4	58,0	197,0	34,6	128,1
	A	1 089,9	154,8	294,3	104,0	163,5	69,7	179,7	19,4	104,4
	M	1 169,9	145,4	304,7	132,1	178,3	71,9	197,0	41,9	97,8
	J	1 070,1	128,1	316,9	109,5	159,3	47,5	184,5	25,8	98,5
	J		132,5	290,4		157,3		197,6	35,9	90,0
	A		156,5	245,2						

1) Les chiffres mensuels ne comprennent pas les données confidentielles.

import

value in Mio ECU

Period Période	EUR 9	Deutsch- land	France	Italia ¹⁾	Nederland	Belg.-Lux.	United Kingdom	Ireland	Danmark	
3: FUEL PRODUCTS										
intra (EUR 9)										
1977	II	3 177,7	1 193,9	443,4	133,7	256,4	482,6	387,0	90,7	189,9
	III	3 120,8	1 176,0	447,0	112,8	285,5	397,9	385,1	70,4	246,1
	IV	3 139,4	1 216,8	469,9	154,8	199,4	389,9	424,6	80,0	204,0
1978	I	3 154,5	1 306,4	496,3	99,4	198,6	430,1	327,2	86,4	210,3
	II	3 063,3	1 206,3	505,1	183,1	268,1	420,1	194,3	85,5	200,7
	III	2 971,9	1 231,6	449,8	104,4	297,6	397,5	222,1	90,8	178,1
	IV	3 386,5	1 385,9	492,4	157,2	302,6	483,2	254,1	68,0	243,1
1979	I	4 317,9	1 715,9	673,1	143,2	421,7	609,3	372,8	120,3	261,6
	II	4 504,6	1 835,6	616,2	134,8	478,8	562,6	456,2	120,6	299,8
1978	A	972,9	401,9	168,3	55,0	84,9	119,4	60,5	25,2	57,7
	M	1 024,9	406,0	174,9	65,1	97,5	103,9	74,4	37,3	65,8
	J	973,4	398,4	162,1	63,0	85,8	98,5	71,4	23,1	70,8
	J	971,1	412,1	162,2	40,6	97,6	105,7	66,9	34,1	52,0
	A	962,8	428,8	151,5	27,5	94,0	93,9	71,6	28,0	67,4
	S	958,2	390,7	135,4	36,5	105,7	138,0	70,1	27,8	54,1
	O	1 021,2	427,8	131,0	52,2	102,9	112,6	96,4	23,6	74,7
	N	1 065,4	449,0	172,7	18,6	102,1	130,1	97,6	24,8	70,4
	D	1 187,5	513,0	188,6	85,5	103,0	129,1	62,0	19,9	86,4
1979	J	1 282,9	602,0	206,0	27,4	100,5	151,3	96,5	35,3	63,9
	F	1 401,5	550,5	240,1	50,1	167,2	155,1	109,1	37,3	92,3
	M	1 538,5	563,5	227,1	65,6	156,5	215,0	168,1	47,8	94,9
	A	1 314,8	543,5	204,4	33,1	118,0	165,9	149,0	23,8	77,2
	M	1 597,7	620,7	222,9	61,6	161,1	182,1	179,6	52,1	117,8
	J	1 572,6	671,0	189,0	40,2	205,3	201,5	125,7	43,7	96,2
	J		820,1	186,3		211,8		138,7	35,9	134,9
	A		613,0	193,9						
extra (EUR 9)										
1977	II	12 101,2	2 471,2	2 632,9	2 664,8	1 470,5	796,4	1 705,1	58,4	301,8
	III	11 797,7	2 604,1	2 783,3	2 404,6	1 423,8	849,3	1 417,7	63,0	251,9
	IV	12 371,3	2 810,0	3 010,6	2 512,8	1 463,9	815,6	1 424,4	70,9	263,0
1978	I	11 626,9	2 552,1	2 783,5	2 157,7	1 390,7	740,2	1 708,5	60,3	233,9
	II	10 830,0	2 399,5	2 563,7	2 304,4	1 291,2	718,1	1 271,6	57,6	223,9
	III	11 368,5	2 582,7	2 484,1	2 369,3	1 293,4	725,9	1 645,0	51,5	216,6
	IV	12 726,0	2 662,0	2 742,5	3 165,8	1 499,5	792,2	1 510,6	64,1	289,3
1979	I	12 348,4	2 732,6	2 954,4	2 528,0	1 478,8	755,0	1 549,8	55,2	294,6
	II	13 976,1	3 479,5	3 097,3	2 837,8	1 821,3	814,9	1 595,4	57,4	272,5
1978	A	3 534,7	776,9	906,7	689,7	472,5	223,3	384,2	11,1	70,3
	M	3 946,7	833,1	879,0	986,0	425,4	266,0	458,5	25,5	73,3
	J	3 370,8	789,4	773,7	631,6	394,0	228,8	444,9	22,0	86,5
	J	3 868,3	846,1	850,5	882,1	460,6	229,9	510,6	19,3	69,3
	A	3 835,8	884,2	849,3	662,6	509,2	312,2	507,4	16,2	94,6
	S	3 551,1	852,4	782,1	823,2	324,2	181,8	511,7	16,1	59,6
	O	3 838,3	864,2	781,4	813,0	550,4	248,8	472,3	22,6	85,6
	N	4 056,6	852,5	925,9	856,5	495,0	270,2	536,7	17,9	102,1
	D	4 928,6	1 013,7	1 034,2	1 458,6	494,6	271,0	523,6	23,5	109,5
1979	J	4 094,0	927,8	957,4	725,9	520,4	270,2	568,8	25,7	97,8
	F	4 168,4	907,2	1 049,4	871,3	511,7	218,4	498,2	10,8	101,5
	M	4 073,7	897,7	947,5	929,8	446,8	253,1	481,8	18,2	98,9
	A	4 106,1	1 086,6	910,5	682,5	550,6	251,3	503,8	23,9	97,0
	M	4 960,9	1 146,5	1 110,8	1 221,1	582,0	281,0	529,3	9,9	80,4
	J	4 880,0	1 244,2	1 074,7	934,1	690,4	273,9	533,8	23,7	105,1
	J		1 368,8	1 105,8		566,5		577,1	35,7	123,0
	A		1 378,8	1 359,6						

¹⁾ The monthly figures do not include confidential data.

TAB. 7

ÉVOLUTION DU COMMERCE DE LA CE
par classes de produits

export

valeurs en Mio UCE

Period Période	EUR 9	Deutsch- land	France	Italia 1)	Nederland	Belg.-Lux.	United Kingdom	Ireland	Danmark	
3: PRODUITS ÉNERGÉTIQUES										
intra (EUR 9)										
1977	II	2 963,2	401,5	237,3	179,3	1 348,6	293,2	490,8	3,2	9,3
	III	2 922,4	403,1	246,2	182,9	1 187,4	316,5	569,6	5,4	11,3
	IV	3 040,3	511,4	207,4	164,7	1 427,8	330,8	383,5	8,4	6,3
1978	I	3 135,5	553,6	220,0	157,9	1 531,2	215,7	443,4	3,5	10,3
	II	2 912,0	566,6	227,9	175,2	1 239,1	241,0	451,4	4,1	6,7
	III	3 016,3	561,4	230,5	178,9	1 055,1	333,7	643,1	2,4	11,2
	IV	3 383,7	619,2	240,5	372,3	1 395,2	224,8	513,2	3,1	15,6
1979	I	3 990,2	618,3	263,2	286,4	1 802,5	263,8	736,0	3,0	17,0
	II	4 272,9	666,7	319,7	383,5	1 604,2	385,9	872,6	5,8	34,5
1978	A	1 001,3	199,7	86,6	52,6	460,5	72,6	126,0	1,5	1,7
	M	976,0	188,4	61,2	53,9	418,2	79,4	170,9	1,6	2,5
	J	940,6	178,6	80,1	68,7	361,1	89,3	159,3	1,0	2,4
	J	894,8	162,3	77,7	69,0	334,4	87,9	158,4	0,8	4,2
	A	1 057,9	199,4	61,7	51,2	344,2	159,0	237,9	0,7	3,7
	S	1 061,9	199,9	91,1	58,6	379,9	82,7	245,4	0,9	3,3
	O	1 178,8	213,5	96,6	109,0	454,1	94,8	204,2	1,0	5,6
	N	1 117,4	203,8	65,9	133,6	438,3	62,0	207,6	0,9	5,3
	D	1 089,5	202,8	77,9	123,3	503,9	65,1	110,6	1,2	4,7
1979	J	1 324,7	208,7	84,1	52,6	611,2	107,3	255,5	1,0	4,3
	F	1 338,3	204,4	80,7	140,1	571,1	70,8	265,7	0,9	4,5
	M	1 325,4	205,1	98,4	93,1	620,2	85,3	214,1	1,0	8,2
	A	1 274,0	236,6	87,7	95,9	507,7	86,3	252,0	1,1	6,6
	M	1 499,6	225,7	117,9	131,0	544,2	151,2	320,1	1,5	7,9
	J	1 495,6	204,1	113,7	156,6	553,4	140,2	304,9	3,2	19,6
	J		234,6	114,7		527,9		357,7	2,6	5,3
	A		237,1	145,6						
extra (EUR 9)										
1977	II	1 794,3	264,8	225,8	415,3	371,5	149,5	304,2	0,7	62,4
	III	1 790,8	272,0	177,6	407,5	383,7	136,6	354,1	0,4	58,7
	IV	1 728,1	280,8	187,7	370,7	362,0	153,2	324,4	1,0	48,1
1978	I	1 531,7	270,4	185,9	294,0	284,1	121,2	330,1	1,4	44,6
	II	1 781,3	326,6	187,5	442,7	265,0	138,2	368,4	1,5	51,4
	III	1 768,1	335,0	182,0	374,0	310,8	125,7	395,1	1,0	44,5
	IV	1 981,9	334,8	169,8	609,3	265,8	127,9	423,1	1,4	49,8
1979	I	1 959,7	344,6	223,8	473,2	299,1	154,1	403,3	1,1	60,6
	II	2 502,3	365,4	280,0	562,4	409,9	203,3	626,1	0,7	54,6
1978	A	615,7	125,7	65,3	156,8	102,5	40,9	110,4	0,3	13,8
	M	563,6	90,9	62,4	130,4	80,9	39,8	143,5	0,8	14,8
	J	592,0	110,2	59,8	146,3	81,7	57,5	113,4	0,3	22,8
	J	554,0	108,8	68,2	119,9	80,6	40,5	123,2	0,6	12,2
	A	566,8	111,2	49,3	81,5	122,5	40,8	143,5	0,0	17,9
	S	644,5	115,0	64,5	171,7	107,5	43,0	128,1	0,3	14,4
	O	657,1	113,8	53,1	184,2	106,9	44,1	136,4	0,5	18,1
	N	596,3	104,4	52,3	144,6	97,8	42,3	137,0	0,7	17,1
	D	731,2	118,7	64,6	269,4	74,2	40,6	148,9	0,2	14,6
1979	J	633,4	114,4	78,1	97,6	100,6	58,8	160,5	0,6	22,8
	F	684,0	120,8	69,9	198,7	97,5	45,2	133,3	0,3	18,2
	M	640,6	109,4	75,7	176,2	101,0	49,5	108,9	0,3	19,5
	A	715,7	100,0	70,1	188,0	117,2	48,5	171,0	0,0	20,9
	M	861,1	124,6	86,4	210,5	108,0	81,5	230,8	0,5	18,9
	J	927,8	140,8	123,1	163,9	183,5	71,0	230,5	0,1	14,9
	J		134,3	155,7		163,2		258,3	0,4	32,2
	A		147,2	158,8						

1) Les chiffres mensuels ne comprennent pas les données confidentielles.

TRENDS IN EC TRADE
by commodity groups

TAB. 7

import

value in Mio ECU

Period Période	EUR 9	Deutsch- land	France	Italia 1)	Nederland	Belg.-Lux.	United Kingdom	Ireland	Danmark	
2,4: RAW MATERIALS										
intra (EUR 9)										
1977	II	2 052,6	541,1	274,9	437,9	213,2	316,6	201,1	38,2	29,5
	III	1 701,9	480,4	233,5	288,8	205,8	265,5	173,4	32,1	31,4
	IV	2 014,6	550,0	291,6	398,2	207,9	316,2	187,8	26,5	36,3
1978	I	1 978,5	560,4	303,6	344,7	194,1	320,0	194,2	25,7	35,9
	II	2 029,5	575,0	293,4	418,3	209,5	321,9	149,1	28,2	34,1
	III	1 805,9	511,8	252,7	351,2	193,4	272,0	163,1	24,0	37,6
	IV	2 313,4	597,4	321,3	542,3	226,0	349,4	119,7	26,2	51,2
1979	I	2 389,2	633,0	359,4	542,1	205,6	351,0	213,5	32,7	51,7
	II	2 565,2	696,0	346,9	555,8	218,0	414,0	247,5	40,7	46,3
1978	A	669,5	203,6	95,4	132,9	69,6	100,4	45,4	9,5	12,7
	M	669,7	187,0	94,6	154,8	66,3	97,2	50,5	8,9	10,3
	J	677,9	184,5	103,4	131,4	73,5	110,5	54,0	9,7	10,9
	J	574,5	156,6	79,4	142,0	56,9	75,9	48,8	7,4	7,5
	A	544,6	163,1	69,4	76,0	66,7	93,4	55,8	7,1	13,0
	S	683,0	192,4	102,9	133,5	70,6	98,1	58,7	9,5	17,2
	O	752,8	211,1	111,6	148,2	81,2	111,3	64,3	8,4	16,7
	N	722,2	198,4	103,2	141,1	73,4	102,5	76,2	10,4	17,1
	D	794,8	186,0	106,4	247,5	71,4	99,5	59,1	7,6	17,5
1979	J	663,9	173,2	101,2	147,2	65,9	89,1	59,6	9,7	17,9
	F	752,5	190,6	121,0	178,9	59,1	110,2	68,3	10,0	14,4
	M	959,1	269,1	137,1	215,8	80,5	138,5	85,9	12,9	19,4
	A	829,7	233,0	113,4	175,6	66,0	125,5	86,9	12,0	17,2
	M	908,4	240,5	124,6	205,1	79,1	140,9	86,1	15,6	16,4
	J	814,7	222,2	108,9	175,0	73,2	133,5	75,6	13,3	13,0
	J		204,4	105,8		62,4		80,1	12,4	9,8
	A		199,6	81,2						
extra (EUR 9)										
1977	II	6 125,1	1 652,4	1 080,3	1 044,9	630,7	396,1	1 151,9	23,4	145,4
	III	5 453,2	1 547,6	884,4	806,3	561,3	332,8	1 178,7	24,4	117,8
	IV	5 488,8	1 576,0	839,4	906,3	566,2	354,2	1 073,6	26,8	146,3
1978	I	5 318,1	1 455,9	926,8	746,8	522,3	366,8	1 090,3	30,0	179,2
	II	5 601,3	1 524,8	965,2	922,1	556,0	363,9	1 103,5	33,7	132,0
	III	5 159,7	1 412,1	808,9	820,7	565,4	328,8	1 081,4	24,4	118,0
	IV	5 885,5	1 561,6	892,1	1 196,4	619,2	394,6	1 027,2	28,5	166,0
1979	I	5 924,5	1 560,0	988,4	1 094,9	608,9	391,3	1 036,4	26,8	217,8
	II	6 826,9	1 763,4	1 154,3	1 213,2	707,2	446,3	1 333,4	38,6	170,7
1978	A	1 737,1	494,4	302,1	295,3	162,0	108,8	326,6	9,1	38,7
	M	1 935,8	515,1	318,1	324,8	194,9	133,6	383,9	12,6	52,6
	J	1 927,7	515,3	346,0	301,5	199,1	119,7	394,7	12,0	39,5
	J	1 778,2	483,0	272,4	329,2	178,0	102,4	367,3	8,5	37,4
	A	1 645,9	457,3	257,9	232,1	186,0	107,1	357,0	7,6	40,7
	S	1 737,0	472,0	276,1	259,5	201,3	116,7	362,9	8,4	40,2
	O	1 848,9	495,4	278,1	353,9	196,7	123,7	346,8	9,5	44,7
	N	1 957,7	534,3	299,4	328,4	223,8	140,1	369,3	12,7	49,8
	D	2 075,2	533,9	314,6	500,3	199,4	127,9	321,4	6,3	71,5
1979	J	1 924,8	498,0	352,7	309,9	207,9	117,1	353,0	10,2	76,1
	F	1 807,8	466,5	281,5	355,4	170,9	123,9	320,2	8,6	80,9
	M	2 181,0	595,4	354,2	429,0	230,2	141,1	363,3	8,1	59,7
	A	2 093,2	545,5	360,5	357,0	208,6	120,6	434,1	9,5	57,4
	M	2 452,7	646,6	410,1	409,4	248,3	168,2	484,7	14,2	71,3
	J	2 269,3	570,6	382,8	446,8	248,7	139,1	423,7	14,9	42,7
	J		632,8	388,3		220,6		515,7	15,0	43,6
	A		639,7	314,4						

1) The monthly figures do not include confidential data.

TAB. 7

ÉVOLUTION DU COMMERCE DE LA CE
par classes de produits

export

valeurs en Mio UCE

Period Période		EUR 9	Deutsch- land	France	Italia ¹⁾	Nederland	Belg.-Lux.	United Kingdom	Ireland	Danmark	
2.4: MATIÈRES PREMIÈRES											
intra (EUR 9)											
1977	II	1 970,6	407,7	502,1	99,7	410,5	244,2	194,0	31,3	81,1	
	III	1 655,5	354,4	368,9	72,3	401,4	193,6	166,8	35,4	62,7	
	IV	1 966,8	389,4	453,6	106,5	451,5	230,7	202,9	39,7	92,7	
1978	I	2 046,8	395,4	471,9	91,2	486,4	236,8	206,5	43,1	115,4	
	II	2 048,7	417,5	497,0	114,7	440,5	235,0	207,6	40,0	96,6	
	III	1 775,1	377,8	409,1	79,7	428,9	194,2	183,3	37,0	65,1	
	IV	2 245,1	442,8	523,5	134,9	501,9	258,4	225,2	49,1	109,3	
1979	I	2 461,2	488,2	572,8	138,6	551,7	244,4	242,7	52,6	170,1	
	II	2 562,4	525,6	595,0	137,1	555,2	273,0	289,6	61,3	125,6	
1978	A	679,1	136,3	168,3	37,8	146,1	75,6	68,9	13,0	33,0	
	M	676,9	133,8	159,8	40,5	156,5	76,7	66,9	15,0	27,6	
	J	687,2	147,4	169,3	36,2	137,9	80,7	71,8	12,4	31,5	
	J	562,7	116,4	143,3	23,7	116,9	64,2	68,4	12,1	17,6	
	A	528,4	124,1	100,0	24,5	145,2	51,8	53,2	10,1	19,4	
	S	681,6	137,5	164,2	31,4	167,5	78,4	62,1	14,8	25,7	
	O	780,1	155,9	183,3	41,0	176,6	92,8	80,8	14,9	34,8	
	N	742,3	150,8	179,9	40,3	173,6	81,7	69,6	18,5	28,0	
	D	718,4	136,8	160,0	53,1	152,1	83,3	74,9	15,3	42,8	
	1979	J	700,3	145,3	152,1	45,0	162,7	62,4	74,2	11,8	46,9
		F	790,6	152,3	185,2	49,5	171,2	84,3	66,7	16,9	64,5
		M	965,6	190,6	235,2	43,9	217,8	97,3	102,2	23,9	54,6
		A	874,9	174,5	209,8	43,9	194,2	86,6	92,5	21,0	52,4
		M	891,1	189,9	199,5	49,1	199,0	95,0	99,8	23,2	35,6
J		788,1	160,9	185,6	44,1	162,4	88,0	98,9	16,9	31,3	
J			152,7	174,9		149,6		90,5	20,0	24,2	
A			151,0	124,1							
extra (EUR 9)											
1977	II	979,9	272,7	172,2	82,8	145,8	68,4	163,7	5,3	68,9	
	III	921,9	261,2	138,1	74,9	189,1	54,9	151,4	5,9	46,5	
	IV	928,6	258,4	151,6	86,9	156,9	58,3	139,5	9,5	67,5	
1978	I	937,0	240,4	152,1	78,0	164,2	66,8	144,6	7,5	83,6	
	II	1 007,1	268,4	175,9	95,8	142,2	68,8	173,9	7,7	74,6	
	III	911,1	240,5	147,5	72,4	178,4	60,8	153,6	6,7	51,0	
	IV	1 069,8	264,9	212,7	99,1	180,6	70,5	163,6	6,1	72,3	
1979	I	1 108,1	267,7	213,8	94,6	186,8	67,5	167,8	9,1	100,8	
	II	1 190,2	295,6	210,7	114,1	174,9	73,2	226,3	8,7	86,7	
1978	A	333,8	96,8	50,4	28,5	51,0	24,7	53,4	1,3	27,7	
	M	326,8	82,2	65,6	32,8	47,0	21,0	55,4	2,5	20,4	
	J	342,4	89,5	60,5	34,3	44,2	22,6	66,1	3,8	21,4	
	J	273,2	68,5	53,8	24,9	39,9	17,6	55,1	2,5	10,8	
	A	301,9	86,3	41,8	17,6	66,5	18,9	51,1	1,6	18,2	
	S	330,9	85,8	51,6	30,0	71,9	24,1	48,0	2,6	17,0	
	O	347,7	90,0	65,7	27,4	58,4	23,5	60,6	2,5	19,5	
	N	358,0	89,4	78,7	30,5	54,9	24,6	57,8	1,4	20,7	
	D	359,5	85,0	68,1	40,8	67,4	21,6	45,8	2,4	28,5	
	1979	J	326,0	76,5	62,9	28,5	58,9	19,1	50,1	2,4	27,7
		F	356,0	84,2	76,9	31,4	60,6	25,2	38,8	4,6	34,5
		M	422,3	107,0	74,0	34,4	67,4	23,1	79,3	2,1	35,2
A		390,8	94,7	65,8	37,6	66,5	22,5	70,5	2,9	30,4	
M		396,2	104,0	71,1	36,7	56,5	25,1	73,6	3,2	26,1	
J		396,3	96,8	73,8	39,8	51,7	25,0	84,1	2,7	22,3	
J			102,1	71,6		46,1		70,1	4,1	15,0	
A			104,7	54,0							

1) Les chiffres mensuels ne comprennent pas les données confidentielles.

import

value in Mio ECU

Period Période	EUR 9	Deutsch- land	France	Italia 1)	Nederland	Belg.-Lux.	United Kingdom	Ireland	Danmark	
7: MACHINERY AND TRANSPORT EQUIPMENT										
intra (EUR 9)										
1977	II	12 537,8	2 627,8	2 427,3	1 504,4	1 762,7	1 912,2	1 623,1	243,9	436,4
	III	11 194,9	2 475,7	2 082,2	1 127,7	1 600,2	1 546,5	1 705,4	233,1	424,1
	IV	13 463,2	2 946,6	2 448,9	1 575,3	1 832,5	2 060,9	1 876,0	231,3	491,6
1978	I	12 787,4	2 734,8	2 382,3	1 228,1	1 759,4	1 972,9	1 981,3	292,6	436,1
	II	14 063,6	3 100,9	2 562,6	1 515,9	1 931,7	2 066,8	2 079,4	390,9	465,3
	III	12 324,2	2 597,7	2 144,5	1 354,9	1 667,0	1 838,6	1 973,4	306,6	441,4
	IV	15 138,8	3 272,7	2 720,8	2 033,6	1 886,3	2 228,8	2 166,3	306,0	524,5
1979	I	14 803,1	3 289,6	2 751,4	1 589,0	1 908,4	2 051,4	2 348,0	377,2	488,0
	II	16 441,9	3 440,6	2 833,1	1 938,2	2 053,9	2 227,3	2 974,3	450,0	524,6
1978	A	4 593,1	1 083,7	791,3	540,9	672,8	648,2	608,0	96,7	151,6
	M	4 573,5	891,4	829,1	564,5	639,7	656,2	708,6	134,3	149,8
	J	4 827,1	1 126,6	947,9	409,4	608,7	698,0	759,4	108,6	168,5
	J	4 296,2	889,5	756,3	535,3	535,3	596,5	731,3	101,6	150,4
	A	3 555,4	751,7	593,4	376,9	520,7	526,3	547,4	102,7	136,4
	S	4 420,9	957,6	788,5	441,7	612,7	666,4	696,0	102,8	155,3
	O	4 809,2	1 107,5	913,2	467,8	602,5	735,3	707,5	111,8	163,6
	N	4 908,6	1 080,4	890,9	557,4	641,9	697,3	758,8	120,0	161,9
	D	5 285,7	1 089,5	915,2	985,5	657,2	705,3	689,0	74,6	169,4
1979	J	4 251,3	978,5	810,4	401,1	537,0	570,4	672,8	130,4	150,7
	F	4 689,3	983,2	906,3	529,2	607,8	649,5	766,1	109,6	137,6
	M	5 804,5	1 327,5	1 034,0	658,0	763,4	774,5	911,4	136,8	198,9
	A	5 286,5	1 096,6	913,8	552,6	686,7	720,0	1 002,0	139,4	175,3
	M	5 752,7	1 240,6	989,9	690,5	723,1	744,7	1 004,8	170,6	188,5
	J	5 360,5	1 102,4	928,6	695,0	642,1	705,6	986,5	138,7	161,5
	J		1 065,3	947,2		570,1		962,5	137,3	166,6
	A		960,8	697,9						
extra (EUR 9)										
1977	II	6 595,8	1 617,1	1 196,1	549,9	584,3	406,2	1 836,0	80,8	325,4
	III	5 773,2	1 611,8	1 014,2	493,9	543,8	347,5	1 327,9	82,3	351,8
	IV	6 404,7	1 794,1	1 226,6	611,9	575,1	396,9	1 387,5	86,5	326,0
1978	I	6 615,8	1 676,3	1 225,2	471,5	627,9	408,9	1 812,0	92,5	301,5
	II	8 127,0	2 084,4	1 320,1	585,2	660,1	443,2	2 569,8	111,7	352,6
	III	6 704,7	1 837,3	1 161,0	527,5	646,2	431,9	1 666,2	109,4	325,2
	IV	8 112,8	2 345,4	1 394,5	822,8	754,2	459,1	1 771,5	110,7	454,8
1979	I	7 783,2	2 177,1	1 410,1	584,7	753,2	487,6	1 920,0	136,2	314,2
	II	8 319,1	2 197,6	1 603,6	676,0	754,4	577,7	2 041,0	140,4	328,5
1978	A	2 391,2	703,8	474,8	181,8	207,6	129,8	562,7	29,6	101,1
	M	2 732,3	617,6	412,0	212,8	226,8	137,2	955,0	48,9	121,9
	J	2 960,9	763,4	435,5	190,4	225,9	147,7	1 035,2	32,6	130,3
	J	2 152,3	616,4	369,9	191,8	186,4	112,8	554,9	36,2	83,9
	A	2 134,6	578,9	403,6	138,3	192,4	132,3	543,7	32,3	113,2
	S	2 409,1	642,4	385,7	197,0	266,7	151,7	597,4	40,9	127,2
	O	2 579,6	770,2	458,8	191,3	247,5	150,8	610,7	39,7	110,6
	N	2 680,7	754,5	486,5	230,3	280,4	140,3	632,9	42,4	113,5
	D	2 726,2	829,8	448,5	391,2	229,4	143,1	544,9	29,2	110,1
1979	J	2 403,3	643,0	454,6	167,7	245,7	129,7	598,9	48,8	115,0
	F	2 412,7	712,8	427,7	182,9	223,6	170,8	563,2	47,6	84,2
	M	2 935,4	821,1	527,6	233,9	283,9	154,2	759,9	39,9	114,9
	A	2 622,1	705,2	519,5	207,9	238,3	157,4	637,8	50,0	106,0
	M	3 001,3	775,7	561,9	234,6	301,4	186,8	777,1	46,6	117,2
	J	2 662,8	716,3	521,1	233,4	214,8	198,1	629,8	43,8	105,5
	J		751,2	503,1		254,4		852,9	40,7	96,9
	A		665,9	438,8						

1) The monthly figures do not include confidential data.

TAB. 7

ÉVOLUTION DU COMMERCE DE LA CE
par classes de produits

export

valeurs en Mio UCE

Period Période		EUR 9	Deutsch- land	France	Italia 1)	Nederland	Belg.-Lux.	United Kingdom	Ireland	Danmark
7: MACHINES ET MATÉRIEL DE TRANSPORT										
intra (EUR 9)										
1977	II	12 754,3	4 721,3	2 305,7	1 397,9	981,6	1 505,7	1 527,9	105,2	209,0
	III	11 132,7	4 292,2	1 851,3	1 157,3	850,1	1 235,4	1 436,3	143,8	166,2
	IV	13 423,9	5 231,3	2 292,2	1 449,5	1 066,1	1 527,6	1 530,8	116,8	209,6
1978	I	12 987,1	4 888,2	2 451,3	1 170,0	1 013,5	1 547,5	1 603,8	102,8	209,9
	II	14 465,9	5 269,3	2 630,9	1 621,5	1 142,1	1 680,6	1 785,2	112,6	223,7
	III	12 108,5	4 677,7	2 095,9	1 261,1	894,8	1 313,8	1 553,1	114,4	197,7
	IV	15 656,7	5 977,7	2 693,7	1 876,3	1 164,9	1 894,7	1 697,4	131,3	238,8
1979	I	15 221,8	5 845,1	2 805,6	1 420,8	1 175,7	1 895,6	1 701,8	131,2	246,1
	II	15 723,8	6 272,9	3 016,0	1 756,4	1 239,7	1 845,3	2 177,7	159,1	256,7
1978	A	4 689,9	1 695,3	901,2	498,9	368,0	555,2	565,1	36,9	69,3
	M	4 715,9	1 670,1	826,2	598,4	406,1	520,2	586,0	40,3	68,7
	J	5 036,8	1 903,9	908,4	527,7	368,2	580,0	629,4	35,3	84,0
	J	4 173,4	1 487,4	797,7	461,4	336,7	436,8	563,0	37,3	53,1
	A	3 490,8	1 400,0	458,9	387,7	265,3	403,5	475,8	32,8	66,9
	S	4 514,2	1 792,7	830,3	419,9	366,2	469,3	515,6	44,2	76,2
	O	5 175,2	2 027,2	905,0	534,7	380,2	637,9	565,7	45,1	79,3
	N	5 076,9	1 929,2	906,7	581,3	408,1	560,1	572,9	41,8	76,8
	D	5 316,8	1 982,4	880,8	778,9	376,5	612,8	560,8	43,6	81,0
1979	J	4 515,7	1 760,7	834,2	370,4	401,7	519,0	522,2	34,0	73,5
	F	4 941,5	1 935,7	915,6	484,6	342,1	638,0	506,1	47,7	71,7
	M	5 783,6	2 148,3	1 055,4	565,1	457,4	734,2	675,2	50,0	98,3
	A	5 444,0	2 095,8	1 014,9	505,9	414,2	588,3	691,4	50,8	82,7
	M	5 705,2	2 193,1	974,7	603,8	414,7	609,9	768,6	60,1	80,3
	J	5 552,2	1 981,5	1 025,1	646,6	410,1	624,8	732,5	47,9	83,6
	J		1 830,1	1 020,4		364,9		809,2	69,9	62,9
	A		1 654,2	569,2						
extra (EUR 9)										
1977	II	17 444,8	7 361,8	3 012,7	2 099,8	767,0	571,1	3 214,4	37,3	380,6
	III	17 030,1	7 274,7	2 739,3	1 944,1	821,8	508,7	3 396,7	32,4	312,5
	IV	19 851,7	8 756,9	3 465,5	2 329,0	865,9	615,9	3 363,3	37,2	418,0
1978	I	17 099,0	7 339,4	2 801,3	1 676,8	791,4	521,8	3 622,0	37,9	308,5
	II	18 444,2	7 739,2	3 109,8	2 206,7	761,0	572,4	3 643,0	38,9	373,2
	III	16 754,5	7 377,5	2 589,5	1 865,6	764,9	448,7	3 332,1	34,1	342,1
	IV	19 926,7	8 782,0	3 170,4	2 685,8	836,6	554,6	3 429,3	45,6	422,4
1979	I	17 605,1	7 607,3	3 231,1	1 898,1	800,7	530,0	3 128,2	39,0	370,6
	II	19 240,8	7 888,2	3 383,5	2 283,5	818,2	518,7	3 929,9	42,1	376,7
1978	A	6 019,9	2 543,1	997,5	711,2	272,5	180,1	1 194,9	15,1	105,6
	M	5 858,2	2 393,4	944,0	754,8	243,5	189,0	1 201,5	11,9	120,2
	J	6 562,8	2 803,1	1 178,1	737,2	245,3	190,4	1 248,9	11,9	147,9
	J	5 746,8	2 379,6	995,8	693,6	260,3	157,4	1 159,0	11,9	89,2
	A	5 209,9	2 294,1	729,8	617,7	216,1	122,2	1 112,9	10,5	106,7
	S	5 804,6	2 706,2	858,1	552,4	288,9	157,0	1 084,9	11,7	145,7
	O	6 477,0	2 939,8	1 056,7	687,4	284,0	192,1	1 175,9	10,9	130,3
	N	6 379,3	2 798,6	1 020,7	726,8	266,5	160,4	1 250,8	20,2	135,4
	D	7 025,6	3 007,4	1 091,8	1 274,1	286,2	180,5	1 014,7	14,8	156,8
1979	J	5 716,3	2 534,2	970,7	515,3	252,3	154,6	1 162,3	11,3	115,5
	F	5 324,6	2 302,5	1 091,6	623,0	251,4	171,8	771,0	12,5	100,9
	M	6 494,9	2 770,3	1 168,3	699,0	297,0	195,7	1 196,5	15,3	152,8
	A	6 124,8	2 602,9	1 021,0	695,8	280,5	161,9	1 233,7	13,9	115,1
	M	6 563,3	2 629,4	1 224,2	751,5	248,6	173,0	1 399,6	15,4	121,5
	J	6 535,1	2 653,6	1 137,0	836,1	288,7	162,4	1 323,8	12,6	120,8
	J		2 693,9	1 237,0		302,0		1 439,0	16,2	94,9
	A		2 436,1	906,2						

1) Les chiffres mensuels ne comprennent pas les données confidentielles.

import

value in Mio EUA

Period Période	EUR 9	Deutsch- land	France	Italia 1)	Nederland	Belg.-Lux.	United Kingdom	Ireland	Danmark	
5,6,8: OTHER INDUSTRIAL PRODUCTS										
intra (EUR 9)										
1977	II	18 797,6	4 611,9	3 938,0	1 818,9	2 748,5	2 770,1	1 968,5	374,8	566,7
	III	17 149,3	4 576,2	3 271,1	1 364,7	2 612,6	2 413,9	1 983,2	376,2	551,3
	IV	18 898,5	4 829,4	3 721,4	1 767,0	2 810,5	2 654,7	2 114,0	393,1	608,6
1978	I	19 307,3	4 888,7	3 987,3	1 886,6	2 860,3	2 930,7	2 191,0	434,3	575,1
	II	20 297,0	5 108,2	4 221,2	1 774,5	2 963,9	2 942,9	2 209,7	483,2	593,5
	III	18 894,9	4 951,1	3 644,9	1 589,1	2 755,9	2 674,5	2 246,4	467,6	565,4
	IV	22 208,2	5 498,0	4 356,1	2 509,8	3 082,2	3 073,3	2 539,6	498,2	651,0
1979	I	22 679,7	5 878,3	4 712,8	2 080,5	3 151,8	3 143,3	2 526,5	548,9	637,5
	II	24 381,5	5 984,4	4 937,4	2 476,7	3 212,1	3 249,0	3 169,9	648,3	703,7
1978	A	6 712,8	1 739,4	1 382,3	615,4	996,9	924,5	704,4	151,1	198,8
	M	6 514,2	1 550,0	1 367,5	629,0	979,3	908,4	709,5	175,1	195,4
	J	6 964,3	1 819,4	1 475,7	530,0	988,4	989,7	809,9	155,6	195,7
	J	6 302,5	1 678,7	1 325,7	644,9	841,5	728,9	779,8	153,3	149,7
	A	5 694,8	1 571,1	895,9	357,2	895,5	935,3	685,4	152,3	202,1
	S	6 826,7	1 701,9	1 413,8	588,1	1 024,4	941,1	785,3	162,6	209,5
	O	7 526,1	1 953,4	1 527,2	617,6	1 081,5	1 049,2	894,3	174,0	229,0
	N	7 399,5	1 906,4	1 483,7	682,1	1 050,2	939,7	914,0	198,1	225,2
	D	7 052,5	1 648,1	1 343,9	1 179,8	960,7	868,8	735,1	125,4	190,8
1979	J	6 707,0	1 793,7	1 440,0	574,7	979,5	892,6	682,1	161,4	183,1
	F	7 226,3	1 849,0	1 525,0	660,0	978,5	1 018,2	836,0	169,3	190,3
	M	8 678,7	2 235,1	1 747,0	844,9	1 193,6	1 168,5	1 011,5	218,3	259,7
	A	7 604,7	1 904,1	1 564,8	678,5	1 027,3	1 030,5	971,2	198,8	229,7
	M	8 552,0	2 091,2	1 711,5	951,3	1 112,2	1 098,5	1 093,6	244,0	249,8
	J	8 175,5	1 987,9	1 659,3	847,0	1 076,9	1 049,8	1 130,4	205,6	218,6
	J		2 250,8	1 764,3		1 004,1		1 175,7	205,7	206,4
	A		1 908,3	1 113,3						
extra (EUR 9)										
1977	II	12 171,5	3 466,9	1 884,8	1 133,6	932,8	951,5	3 197,4	83,7	520,8
	III	11 157,8	3 647,2	1 542,6	912,0	912,3	849,0	2 736,7	77,8	480,2
	IV	11 888,8	3 762,7	1 685,4	1 075,4	898,6	918,7	2 929,0	113,1	505,9
1978	I	12 551,4	3 858,6	1 777,1	836,4	1 008,3	1 023,9	3 416,3	102,3	528,5
	II	13 093,4	3 944,8	1 960,4	1 095,2	1 010,3	993,4	3 434,9	122,4	532,0
	III	12 812,8	3 911,0	1 818,3	1 008,6	966,0	916,0	3 589,7	104,0	499,3
	IV	14 122,0	4 336,3	1 982,2	1 442,3	1 030,0	1 084,3	3 567,0	117,6	662,3
1979	I	14 888,0	4 636,1	2 309,8	1 268,5	1 062,5	1 121,8	3 753,8	136,0	599,5
	II	15 819,6	4 741,2	2 431,3	1 619,9	1 085,7	1 175,2	4 029,2	143,1	594,2
1978	A	4 199,5	1 358,0	620,9	333,2	338,7	327,2	1 006,0	34,4	181,1
	M	4 443,5	1 231,7	673,7	399,9	331,2	340,8	1 248,1	43,6	174,4
	J	4 461,3	1 355,7	668,8	362,2	340,4	319,8	1 193,9	43,9	176,6
	J	4 217,4	1 287,8	602,4	400,9	316,6	277,2	1 178,4	34,2	119,9
	A	4 034,7	1 248,7	510,5	244,7	306,3	284,7	1 224,5	34,8	180,5
	S	4 598,1	1 375,2	704,0	364,6	346,3	343,6	1 230,9	35,3	198,2
	O	4 881,3	1 548,6	704,2	376,0	372,8	387,3	1 251,2	42,4	198,8
	N	4 851,9	1 471,1	654,0	396,0	371,8	354,8	1 363,5	44,8	195,8
	D	4 383,0	1 322,3	623,7	654,9	286,9	328,9	969,3	30,3	166,8
1979	J	4 789,9	1 515,7	730,3	357,4	354,6	345,2	1 244,2	46,7	195,9
	F	4 648,1	1 475,6	736,0	395,1	309,3	349,5	1 160,9	42,5	179,1
	M	5 424,2	1 644,6	844,0	515,8	398,7	400,8	1 349,9	46,8	223,7
	A	4 769,3	1 518,4	733,5	466,0	341,4	349,6	1 122,4	43,3	194,7
	M	5 372,9	1 606,8	916,8	585,9	388,5	433,0	1 181,1	52,2	208,5
	J	5 659,9	1 615,0	780,1	568,1	355,4	359,0	1 744,5	47,6	190,3
	J		1 695,1	847,8		366,0		1 434,9	47,0	163,1
	A		1 603,6	697,3						

1) The monthly figures do not include confidential data.

TAB. 7

ÉVOLUTION DU COMMERCE DE LA CE
par classes de produits

export

valeurs en Mio UCE

Period Période		EUR 9	Deutsch- land	France	Italia 1)	Nederland	Belg.-Lux.	United Kingdom	Ireland	Danmark
5,6,8: AUTRES PRODUITS INDUSTRIELS										
intra (EUR 9)										
1977	II	18 770,3	5 062,1	2 847,6	2 564,3	2 494,0	3 281,9	2 056,6	244,2	219,6
	III	16 955,4	4 673,9	2 483,9	2 441,1	2 203,7	2 799,6	1 899,2	229,3	224,8
	IV	18 962,5	5 130,0	2 804,8	2 698,5	2 442,5	3 224,4	2 139,6	277,8	245,0
1978	I	19 492,7	5 403,8	3 082,1	2 432,1	2 479,1	3 416,9	2 152,4	266,3	260,0
	II	20 557,8	5 546,2	3 294,5	2 797,6	2 551,5	3 390,8	2 378,6	305,7	292,8
	III	18 754,9	5 062,6	2 939,4	2 783,1	2 291,6	3 020,3	2 113,6	278,3	265,1
	IV	22 703,5	5 911,1	3 415,5	3 817,6	2 616,6	3 814,4	2 483,1	336,1	309,1
1979	I	22 957,7	6 231,6	3 737,4	3 300,1	2 895,9	3 759,2	2 380,8	328,9	323,9
	II	24 753,1	6 479,9	4 002,0	3 448,2	3 086,4	3 978,7	3 031,5	381,9	344,5
1978	A	6 825,0	1 875,8	1 096,3	942,1	817,0	1 123,7	788,8	96,6	84,7
	M	6 551,7	1 724,4	1 011,1	927,7	835,2	1 074,5	788,6	104,0	86,2
	J	7 094,3	1 946,6	1 159,6	925,2	900,4	1 164,7	796,1	103,5	98,1
	J	6 191,0	1 577,0	1 101,9	960,3	699,7	973,2	715,9	99,9	63,1
	A	5 533,0	1 599,0	732,9	811,5	734,0	839,9	663,1	68,9	83,7
	S	6 987,8	1 889,1	1 099,8	1 006,9	860,9	1 186,7	741,1	109,5	93,8
	O	7 747,8	2 120,9	1 219,6	1 126,9	899,9	1 360,5	802,3	121,0	96,7
	N	7 628,1	2 015,5	1 134,9	1 149,1	942,2	1 237,1	937,6	114,5	97,2
	D	7 237,3	1 759,1	1 060,0	1 536,9	785,5	1 166,5	743,8	99,9	85,6
1979	J	6 674,5	1 887,1	1 129,1	843,1	883,3	1 129,7	627,3	90,3	84,7
	F	7 597,4	1 940,1	1 228,0	1 269,7	901,7	1 242,1	815,6	110,9	89,3
	M	8 634,1	2 403,8	1 379,5	1 174,5	1 110,7	1 376,6	940,8	127,7	120,4
	A	7 795,2	2 115,5	1 283,2	1 071,6	970,3	1 268,2	873,4	116,9	96,0
	M	8 431,1	2 272,2	1 343,7	1 168,8	1 056,5	1 341,0	996,4	150,3	102,4
	J	8 452,5	2 090,4	1 373,3	1 207,9	1 059,3	1 314,7	1 185,0	113,5	108,6
	J		2 230,9	1 394,6		927,7		1 042,3	136,0	88,6
	A		1 989,1	928,0						
extra (EUR 9)										
1977	II	17 383,8	5 350,1	2 941,4	2 560,7	999,4	1 325,6	3 685,7	85,7	435,3
	III	17 067,7	5 536,6	2 672,5	2 453,7	1 086,8	1 244,0	3 545,8	98,5	429,7
	IV	18 049,2	5 832,2	2 961,7	2 714,4	1 052,6	1 341,6	3 582,2	103,1	461,4
1978	I	17 260,0	5 516,8	2 853,3	2 153,0	1 138,4	1 422,2	3 662,6	98,8	415,0
	II	18 918,4	6 060,8	3 220,9	2 775,9	1 123,1	1 340,8	3 822,0	117,0	458,0
	III	18 490,8	6 096,6	2 980,5	2 578,8	1 126,2	1 384,2	3 791,4	106,1	427,0
	IV	20 693,8	6 463,1	3 213,3	3 615,4	1 177,5	1 588,1	4 040,2	109,9	486,3
1979	I	18 672,4	6 281,7	3 164,7	2 724,9	1 078,6	1 436,2	3 426,4	98,7	461,4
	II	21 126,7	6 612,0	3 574,6	3 228,3	1 199,4	1 509,3	4 397,4	114,1	491,6
1978	A	6 097,0	2 042,3	989,4	852,4	346,0	441,5	1 242,2	35,7	147,4
	M	6 044,0	1 871,3	1 014,9	923,6	355,2	404,6	1 287,4	41,3	145,7
	J	6 733,3	2 147,9	1 208,3	984,5	421,8	482,0	1 289,2	39,5	160,1
	J	6 202,5	1 866,6	1 130,5	950,2	356,0	460,2	1 302,6	41,2	95,3
	A	5 872,4	2 068,1	857,7	740,5	363,8	362,8	1 295,0	26,2	158,3
	S	6 392,0	2 163,3	992,9	873,1	401,7	547,3	1 202,5	38,5	167,2
	O	6 879,0	2 253,1	1 077,8	984,0	415,3	545,6	1 399,8	32,3	171,2
	N	6 761,5	2 155,3	1 064,1	1 056,2	401,1	531,9	1 351,2	41,9	159,8
	D	6 986,9	2 065,8	1 071,1	1 533,3	362,4	480,0	1 288,5	35,6	150,3
1979	J	5 802,3	1 894,1	980,3	759,3	356,7	421,8	1 228,9	26,1	135,1
	F	5 682,3	1 936,2	1 003,1	968,7	308,5	475,7	824,0	32,6	133,4
	M	7 159,8	2 450,7	1 180,7	975,2	413,3	534,3	1 376,5	39,6	189,5
	A	6 493,4	2 135,6	1 121,3	940,6	366,0	463,8	1 284,7	34,0	147,5
	M	7 135,6	2 257,7	1 228,4	1 137,6	409,2	522,5	1 382,0	40,7	157,5
	J	7 483,2	2 216,7	1 222,6	1 150,1	421,7	500,3	1 768,8	39,3	163,6
	J		2 413,4	1 286,6		377,3		1 483,5	42,5	121,9
	A		2 395,7	984,7						

1) Les chiffres mensuels ne comprennent pas les données confidentielles.

TRENDS IN EC TRADE
by commodity groups

TAB. 7

import

value in Mio EUA

Period Période	EUR 9	Deutsch- land	France	Italia ¹⁾	Nederland	Belg.-Lux.	United Kingdom	Ireland	Danmark	
5: CHEMICALS										
intra (EUR 9)										
1977	II	4 802,5	1 125,6	913,5	643,5	638,5	647,5	554,9	108,4	170,6
	III	4 236,7	1 055,4	746,1	473,8	584,6	536,0	598,2	99,0	143,6
	IV	4 749,2	1 160,6	889,3	673,1	608,2	587,8	564,4	108,1	157,8
1978	I	4 836,5	1 090,6	968,4	566,1	620,6	660,0	639,5	129,9	161,4
	II	5 050,4	1 183,6	971,4	627,5	661,8	688,1	606,4	134,7	176,7
	III	4 603,8	1 070,5	816,7	586,5	592,9	603,5	665,5	122,1	146,0
	IV	5 529,3	1 194,8	1 034,7	924,5	647,4	696,1	728,9	133,1	169,8
1979	I	5 857,3	1 347,5	1 145,2	805,3	719,4	727,8	751,4	175,0	185,8
	II	6 659,2	1 510,2	1 208,0	922,7	808,9	835,7	960,1	195,9	217,6
1978	A	1 661,2	395,5	316,2	211,2	220,3	209,8	203,8	43,0	61,3
	M	1 629,2	357,6	319,7	229,2	225,9	204,3	188,1	49,2	55,2
	J	1 719,5	430,6	336,4	187,1	215,7	233,5	217,4	42,4	56,4
	J	1 529,1	356,4	292,8	224,4	179,4	175,6	227,2	38,5	34,8
	A	1 388,5	345,3	206,4	129,2	199,6	210,5	203,1	39,6	54,7
	S	1 661,5	369,0	314,4	233,8	216,1	196,6	234,4	44,2	53,0
	O	1 776,5	419,6	351,2	224,2	212,5	223,9	241,2	45,1	58,8
	N	1 837,9	408,2	365,5	250,1	220,4	218,0	266,8	51,7	57,1
	D	1 852,5	368,4	317,6	438,8	216,9	206,5	219,9	36,1	48,3
	1979	J	1 709,7	411,5	367,9	226,2	212,4	199,4	193,1	48,0
F		1 840,7	408,0	356,5	252,2	228,8	238,5	247,7	54,8	54,3
M		2 284,2	527,8	420,6	326,5	278,1	270,7	311,8	72,3	76,4
A		2 057,2	476,7	388,2	238,9	249,9	267,4	297,3	65,9	73,0
M		2 350,1	541,7	411,4	357,8	267,9	281,4	342,2	72,4	75,3
J		2 231,8	491,2	408,0	326,1	290,7	266,4	327,4	57,5	64,5
J			555,9	422,7		260,6		357,5	54,5	54,8
A			521,8	269,0						
extra (EUR 9)										
1977		II	2 026,9	487,5	476,0	230,6	216,0	147,7	360,8	22,7
	III	1 893,2	512,1	378,3	207,6	191,4	150,5	355,3	21,5	76,5
	IV	2 004,8	576,8	433,9	237,2	176,1	147,2	314,6	33,9	85,1
1978	I	2 082,8	578,6	447,8	205,0	179,4	167,5	379,1	31,4	94,0
	II	2 165,8	558,7	459,5	241,4	194,1	173,3	406,6	39,6	92,7
	III	2 062,6	513,4	485,2	227,7	190,4	167,0	357,8	33,9	87,3
	IV	2 415,9	689,0	515,7	328,2	182,6	188,5	372,9	42,5	96,6
1979	I	2 556,9	711,4	613,2	273,6	224,8	191,2	373,5	51,0	118,1
	II	2 724,4	712,6	549,8	399,0	262,7	211,7	433,1	41,3	114,1
1978	A	719,3	204,8	159,4	68,1	61,7	53,0	127,6	10,7	33,9
	M	708,0	161,4	160,3	91,7	60,1	56,1	134,9	14,5	29,0
	J	736,5	192,7	139,9	81,7	72,3	62,8	143,1	14,2	29,9
	J	714,1	192,7	151,8	95,0	66,6	48,4	125,9	12,0	21,8
	A	648,7	166,6	148,2	54,0	61,8	57,5	116,2	12,3	32,3
	S	698,7	154,0	185,7	80,8	63,0	56,0	116,6	9,7	32,9
	O	826,2	240,2	200,6	85,0	58,8	69,9	127,0	15,3	29,4
	N	756,7	224,4	149,4	86,4	70,0	52,4	124,9	15,0	34,3
	D	825,1	226,2	165,6	153,3	54,1	59,7	122,0	12,0	32,2
	1979	J	821,3	263,8	169,2	82,6	69,8	52,1	128,2	19,1
F		838,3	243,3	213,0	86,9	68,4	63,1	114,6	14,2	34,6
M		892,4	204,5	230,8	104,1	86,6	71,4	130,6	17,6	46,8
A		848,3	244,4	172,1	93,3	80,6	65,8	135,5	15,9	40,7
M		987,7	213,3	227,8	173,8	95,0	61,3	160,4	14,7	41,4
J		880,7	254,8	150,1	132,0	86,8	75,2	139,4	10,6	31,9
J			240,7	193,9		84,2		165,7	10,3	26,6
A			225,7	191,5						

¹⁾ The monthly figures do not include confidential data.

TAB. 7

ÉVOLUTION DU COMMERCE DE LA CE
par classes de produits

export

valeurs en Mio UCE

Period Période	EUR 9	Deutsch- land	France	Italia ¹⁾	Nederland	Belg.-Lux.	United Kingdom	Ireland	Danmark	
5: PRODUITS CHIMIQUES										
intra (EUR 9)										
1977	II	4 676,8	1 382,5	684,1	301,8	931,6	729,5	541,5	59,7	46,2
	III	4 184,9	1 202,5	624,0	242,8	824,1	673,5	518,9	49,6	49,4
	IV	4 745,9	1 400,5	714,0	285,3	893,3	763,0	573,1	67,1	49,6
1978	I	4 999,6	1 472,0	827,7	229,0	946,2	801,3	603,2	63,8	56,5
	II	5 223,0	1 495,8	861,5	280,8	942,2	823,7	673,6	85,5	60,0
	III	4 629,0	1 287,0	826,9	215,0	866,7	705,4	599,7	71,7	56,6
	IV	5 509,8	1 584,3	929,7	329,5	951,7	896,6	661,0	98,5	58,6
1979	I	5 944,8	1 778,0	1 040,5	272,7	1 138,8	817,1	731,2	97,0	69,3
	II	6 726,4	1 932,4	1 181,3	314,2	1 274,1	918,2	924,3	115,0	67,0
1978	A	1 676,4	508,3	276,0	86,7	300,1	255,6	207,2	25,1	17,6
	M	1 679,2	477,5	252,2	93,8	315,8	272,2	220,4	30,5	16,8
	J	1 813,2	510,2	303,9	91,4	326,7	290,3	243,9	29,3	17,5
	J	1 536,2	410,7	298,8	72,5	279,4	229,4	203,4	26,8	15,3
	A	1 413,1	400,6	234,9	58,8	266,4	210,2	207,3	17,2	17,8
	S	1 668,5	476,5	293,0	76,3	321,9	264,0	192,2	27,6	16,9
	O	1 913,0	552,6	325,0	95,2	334,5	319,3	228,8	39,9	17,6
	N	1 859,0	552,8	308,6	100,3	327,6	286,0	236,3	31,1	16,3
	D	1 696,4	481,1	295,8	120,3	289,4	271,2	196,9	27,9	13,7
1979	J	1 730,1	544,0	309,8	65,6	335,2	236,7	192,9	28,3	17,5
	F	1 908,6	544,6	339,7	92,3	362,6	265,1	255,8	31,2	17,3
	M	2 280,9	689,2	390,8	103,2	440,8	312,4	283,3	37,4	23,7
	A	2 115,8	645,3	375,6	93,4	393,3	297,7	258,8	33,5	18,1
	M	2 316,7	664,0	394,1	113,1	430,6	313,5	332,6	52,0	16,9
	J	2 277,1	622,3	410,8	107,8	448,8	298,4	339,7	29,5	20,0
	J		669,4	401,3		419,2		296,2	38,5	19,4
	A		590,7	313,7						
extra (EUR 9)										
1977	II	4 932,1	1 772,5	791,5	463,6	471,0	320,9	961,3	35,4	116,0
	III	4 838,9	1 779,3	721,6	419,9	485,5	274,1	1 018,1	37,5	102,9
	IV	4 786,3	1 761,7	751,4	461,6	471,4	276,4	906,1	47,6	110,0
1978	I	4 792,0	1 736,0	822,4	355,8	505,3	306,5	914,6	44,1	107,3
	II	5 253,3	1 890,1	949,6	457,4	512,1	295,8	967,5	59,8	121,0
	III	5 067,2	1 863,0	879,9	376,0	549,4	288,1	951,8	56,7	102,3
	IV	5 260,5	1 867,0	835,0	546,4	543,9	346,5	951,5	54,5	115,6
1979	I	5 119,5	2 035,2	868,6	436,1	545,3	315,7	752,5	46,4	119,7
	II	6 015,2	2 144,7	1 065,2	523,2	629,5	326,0	1 143,9	52,0	130,7
1978	A	1 658,0	629,3	282,1	139,8	159,6	94,7	296,0	17,6	38,9
	M	1 669,4	586,8	282,7	151,9	171,9	90,4	329,1	20,0	36,6
	J	1 892,4	674,2	374,5	148,9	180,6	107,7	341,0	21,7	43,7
	J	1 665,1	586,0	326,2	130,8	176,1	82,8	311,1	23,2	28,9
	A	1 664,6	654,8	263,2	96,3	191,6	94,4	311,9	13,5	37,0
	S	1 722,4	622,6	290,9	131,0	181,6	110,2	331,0	20,0	35,1
	O	1 731,5	630,1	280,9	160,0	184,4	109,6	310,5	14,9	41,0
	N	1 757,0	622,2	288,8	151,6	176,6	116,8	345,1	21,3	34,8
	D	1 735,6	615,4	265,6	202,9	183,2	113,1	298,7	18,4	38,3
1979	J	1 571,1	607,8	262,7	122,0	169,7	93,0	266,7	12,4	36,7
	F	1 532,4	632,3	282,5	138,3	167,4	108,2	156,0	14,5	33,1
	M	1 994,4	794,9	323,3	155,0	208,2	113,6	330,9	19,1	49,5
	A	1 823,0	673,0	316,1	147,5	192,8	103,0	337,4	16,0	37,1
	M	2 125,8	745,9	389,6	183,7	211,0	112,9	423,1	17,9	41,7
	J	2 063,2	725,2	358,5	192,0	223,5	106,3	396,7	18,1	42,9
	J		763,1	375,5		207,7		379,8	20,3	34,0
	A		797,0	313,0						

1) Les chiffres mensuels ne comprennent pas les données confidentielles.

import

value in Mio EUA

Period Période	EUR 9	Deutsch- land	France	Italia ¹⁾	Nederland	Belg.-Lux.	United Kingdom	Ireland	Danmark	
6: MANUFACTURED GOODS CLASSIFIED BY MATERIAL										
intra (EUR 9)										
1977	II	9 762,0	2 400,1	2 155,8	929,8	1 372,7	1 486,9	961,0	174,8	281,0
	III	8 319,4	2 195,4	1 677,5	680,4	1 189,7	1 197,5	932,4	175,1	271,5
	IV	9 420,4	2 370,0	1 940,5	832,7	1 346,8	1 390,4	1 048,2	181,9	310,0
1978	I	9 561,6	2 440,6	2 086,6	669,2	1 343,6	1 496,0	1 042,4	202,4	278,9
	II	10 521,1	2 664,5	2 332,5	897,6	1 466,0	1 573,7	1 064,6	225,6	296,7
	III	9 122,6	2 393,0	1 852,6	769,7	1 244,5	1 339,1	1 024,3	215,1	284,2
	IV	10 162,3	2 805,4	2 285,1	1 240,8	1 490,1	1 626,9	1 156,3	219,3	338,4
1979	I	11 089,3	2 934,8	2 434,6	1 015,3	1 433,6	1 602,3	1 127,2	235,4	306,1
	II	12 182,2	3 057,0	2 625,8	1 230,0	1 500,9	1 677,4	1 446,4	295,6	349,1
1978	A	3 459,9	915,4	762,3	317,4	480,6	488,1	334,1	68,5	93,5
	M	3 404,9	817,0	757,6	305,2	489,9	505,5	347,4	82,0	100,3
	J	3 613,4	932,6	816,5	275,1	495,8	528,9	387,1	74,4	102,9
	J	3 067,7	824,4	681,9	326,1	380,7	349,7	354,6	73,7	76,7
	A	2 672,1	728,4	417,0	174,9	396,1	474,7	312,2	68,3	100,4
	S	3 346,1	840,8	746,2	269,0	470,0	483,4	356,6	73,4	106,8
	O	3 740,9	974,6	793,6	309,2	504,6	545,9	420,1	75,7	117,1
	N	3 750,3	1 000,1	777,5	336,1	519,0	507,3	403,8	88,4	118,1
	D	3 559,6	836,8	713,4	580,4	471,0	467,5	332,6	55,1	103,0
1979	J	3 340,3	907,9	732,4	271,7	468,7	482,5	312,5	73,3	91,2
	F	3 529,3	916,4	803,0	326,7	440,1	508,0	371,4	71,4	92,2
	M	4 188,6	1 110,2	898,7	416,4	524,7	581,0	444,5	90,7	122,4
	A	3 746,5	965,8	817,4	346,6	468,7	510,9	444,9	83,9	108,3
	M	4 294,9	1 076,6	922,0	479,3	527,0	578,2	472,3	113,3	126,3
	J	4 122,2	1 013,8	885,0	404,0	509,1	556,0	542,1	98,6	113,4
	J		1 059,8	896,1		408,8		539,8	99,9	101,2
	A		855,7	517,7						
extra (EUR 9)										
1977	II	6 912,1	1 807,5	868,5	711,4	389,6	660,8	2 135,0	46,1	293,2
	III	5 936,8	1 761,4	691,6	531,3	379,0	560,6	1 726,6	40,1	246,2
	IV	6 455,7	1 786,1	758,5	630,1	389,6	632,0	1 928,7	53,5	277,2
1978	I	6 820,9	1 854,6	804,6	459,8	465,1	695,8	2 208,0	52,0	280,9
	II	7 195,2	2 005,7	921,3	622,0	469,1	670,7	2 151,4	59,5	295,5
	III	6 841,8	1 812,1	787,5	560,9	401,1	604,4	2 371,0	48,5	256,4
	IV	7 599,4	2 030,3	876,3	818,6	487,2	748,2	2 279,6	54,0	305,3
1979	I	7 985,5	2 200,7	1 023,0	762,6	417,7	774,2	2 428,5	61,3	317,5
	II	8 716,9	2 389,8	1 144,3	928,3	440,3	440,3	2 687,7	72,4	319,5
1978	A	2 288,7	675,4	286,9	197,8	161,6	224,4	629,6	17,6	95,3
	M	2 500,4	657,7	311,2	217,8	153,6	236,4	805,3	19,9	98,4
	J	2 414,1	672,9	325,3	206,2	153,8	206,4	725,7	21,8	101,9
	J	2 260,8	610,1	267,8	222,0	133,1	188,8	764,1	15,0	60,0
	A	2 155,5	569,9	206,1	141,7	121,5	174,9	830,6	15,7	95,1
	S	2 445,7	632,6	311,9	196,8	147,6	237,4	800,3	18,0	101,2
	O	2 574,4	714,0	295,3	209,4	178,6	267,1	784,8	19,0	106,3
	N	2 691,9	697,1	305,4	228,8	169,2	253,3	907,7	21,6	108,6
	D	2 331,7	620,8	275,5	371,2	140,4	225,4	595,0	13,4	90,1
1979	J	2 592,0	690,5	339,5	212,0	148,7	243,5	828,9	20,4	108,5
	F	2 446,6	686,0	317,6	232,0	118,6	235,5	741,9	20,9	94,1
	M	2 931,4	824,1	365,8	318,6	150,5	279,8	858,2	19,9	114,5
	A	2 542,8	739,5	337,5	278,7	133,7	227,0	708,1	19,3	99,1
	M	2 896,0	829,5	428,8	317,0	159,2	318,7	703,4	26,7	112,5
	J	3 270,3	820,0	377,2	332,6	147,1	230,8	1 228,5	26,6	107,3
	J		818,6	405,5		146,0		870,7	27,3	85,0
	A		749,0	291,0						

1) The monthly figures do not include confidential data.

TAB. 7

ÉVOLUTION DU COMMERCE DE LA CE
par classes de produits

export

valeurs en Mio UCE

Period Période		EUR 9	Deutsch- land	France	Italia ¹⁾	Nederland	Belg.-Lux.	United Kingdom	Ireland	Danmark
6: ARTICLES MANUFACTURÉS CLASSÉS PAR MATIÈRES intra (EUR 9)										
1977	II	9 775,3	2 558,2	1 577,8	1 187,5	1 107,2	2 046,7	1 088,6	113,1	96,3
	III	8 242,5	2 263,2	1 250,5	973,9	949,8	1 669,0	942,6	103,6	89,8
	IV	9 427,5	2 468,2	1 494,1	1 213,5	1 047,8	1 931,6	1 047,9	124,3	100,1
1978	I	9 630,6	2 608,1	1 552,0	1 006,2	1 071,1	2 088,8	1 073,7	121,2	109,5
	II	10 565,3	2 773,1	1 764,9	1 373,6	1 153,0	2 052,5	1 185,2	132,6	130,4
	III	9 094,8	2 448,9	1 437,1	1 187,4	975,7	1 835,4	986,0	114,0	110,5
	IV	11 464,2	2 922,4	1 793,2	1 760,5	1 152,0	2 347,2	1 221,9	133,5	133,5
1979	I	11 278,9	2 956,6	1 905,6	1 409,0	1 227,4	2 388,1	1 123,5	128,9	139,7
	II	12 345,0	3 156,1	2 074,5	1 623,3	1 268,3	2 511,5	1 407,3	145,6	158,5
1978	A	3 506,7	915,8	596,2	449,1	361,3	693,1	410,4	43,0	37,8
	M	3 373,5	869,8	561,2	458,8	372,9	637,2	388,8	44,2	40,7
	J	3 665,6	987,7	610,9	468,6	419,2	704,7	383,8	44,6	46,0
	J	3 010,4	773,0	549,1	393,0	293,9	594,3	340,6	39,5	27,0
	A	2 595,5	751,9	339,6	344,1	319,5	492,9	282,6	28,9	36,0
	S	3 471,1	925,2	544,1	452,0	364,1	731,7	365,9	45,7	42,3
	O	3 826,3	1 039,5	626,0	492,6	380,8	827,3	371,4	45,2	43,4
	N	3 928,5	999,7	604,3	544,0	429,6	773,6	484,0	47,6	45,8
	D	3 666,6	866,6	562,1	723,4	342,6	725,4	367,0	40,7	38,7
1979	J	3 354,4	909,9	587,1	385,0	387,2	725,8	287,3	34,5	37,5
	F	3 708,5	913,6	618,1	534,0	379,4	790,2	389,6	44,1	39,5
	M	4 202,5	1 132,8	700,0	489,4	460,8	865,6	448,0	50,5	55,4
	A	3 836,7	1 002,0	661,0	498,4	400,1	789,6	394,2	45,7	45,7
	M	4 205,1	1 122,4	717,2	555,8	439,8	851,8	414,7	52,7	50,8
	J	4 265,4	1 030,8	695,2	569,1	429,8	833,4	610,0	46,6	50,5
	J		1 048,5	688,2		346,7		496,1	51,8	40,7
	A		924,3	427,1						
extra (EUR 9)										
1977	II	8 850,1	2 524,7	1 555,7	1 297,5	386,5	884,8	2 007,7	29,9	163,3
	III	8 343,6	2 585,1	1 360,6	1 160,6	452,1	858,5	1 736,6	36,6	153,6
	IV	9 105,9	2 806,4	1 543,1	1 309,6	414,1	948,5	1 881,1	30,5	172,7
1978	I	8 681,3	2 590,8	1 396,6	1 041,2	496,5	1 009,2	1 967,5	30,9	148,7
	II	9 577,9	2 930,3	1 557,1	1 418,3	466,8	944,9	2 063,5	30,2	166,8
	III	9 169,1	2 929,6	1 427,0	1 229,1	425,7	991,0	1 987,4	26,2	153,1
	IV	10 668,5	3 218,0	1 617,3	1 789,5	478,2	1 121,1	2 239,3	29,0	176,2
1979	I	9 300,0	2 902,9	1 568,0	1 291,8	395,5	996,1	1 955,6	28,5	161,7
	II	10 522,1	3 168,9	1 716,3	1 569,9	418,2	1 066,2	2 374,0	31,1	177,2
1978	A	3 131,0	997,8	490,4	435,0	139,1	311,1	694,4	9,8	53,5
	M	3 041,7	909,1	493,4	461,1	138,7	277,6	693,0	11,0	57,9
	J	3 401,8	1 023,9	576,1	522,6	188,8	347,6	673,8	9,4	59,5
	J	3 102,7	893,0	532,7	453,4	127,0	341,1	713,8	9,0	32,7
	A	2 868,6	969,1	421,2	362,9	129,7	238,2	681,5	6,3	59,6
	S	3 197,1	1 068,3	472,8	412,6	169,7	399,7	598,7	10,9	64,3
	O	3 598,2	1 134,6	548,1	489,5	174,9	390,4	789,5	9,5	61,7
	N	3 449,6	1 082,9	529,4	512,5	171,0	378,2	704,5	9,8	61,3
	D	3 600,8	1 008,7	539,3	782,0	133,1	330,5	741,3	9,7	56,2
1979	J	2 951,5	887,9	495,7	366,3	141,1	286,9	715,1	8,0	50,4
	F	2 794,3	872,4	484,0	466,6	100,5	327,7	485,6	10,1	47,4
	M	3 555,5	1 142,2	588,0	458,3	154,0	379,0	756,1	10,3	67,5
	A	3 228,4	1 027,9	553,7	450,6	124,2	325,2	682,1	10,3	54,3
	M	3 453,0	1 084,3	583,7	566,4	147,3	370,1	633,3	10,8	57,1
	J	3 838,8	1 055,5	578,1	552,9	146,4	354,4	1 078,2	9,8	63,6
	J		1 156,8	608,6		125,8		756,4	10,7	40,8
	A		1 131,4	465,1						

1) Les chiffres mensuels ne comprennent pas les données confidentielles.

import

value in Mio EUA

Period Période		EUR 9	Deutsch- land	France	Italia 1)	Nederland	Belg.-Lux.	United Kingdom	Ireland	Danmark	
8: MISCELLANEOUS MANUFACTURED ARTICLES											
intra (EUR 9)											
1977	II	4 233,0	1 086,2	868,8	245,7	737,3	635,6	452,7	91,6	115,1	
	III	4 593,2	1 325,4	847,5	210,6	838,3	680,4	452,7	102,2	136,1	
	IV	4 729,0	1 298,8	891,6	261,2	855,5	676,5	501,4	103,2	140,8	
1978	I	4 909,2	1 357,5	930,3	204,7	896,0	774,8	509,1	102,0	134,8	
	II	4 725,4	1 260,1	917,1	249,3	836,1	681,2	538,6	122,9	120,1	
	III	5 168,5	1 487,5	975,6	232,9	918,5	731,8	556,6	130,3	135,2	
	IV	5 516,6	1 497,9	1 036,3	344,5	944,8	750,2	654,4	145,8	142,8	
1979	I	5 733,1	1 596,0	1 133,1	260,0	998,8	813,2	647,9	138,4	145,6	
	II	5 540,1	1 417,2	1 103,5	324,0	902,3	735,9	763,3	156,8	137,1	
1978	A	1 591,7	428,5	303,8	86,8	296,0	226,5	166,5	39,6	44,0	
	M	1 480,1	375,4	290,2	94,5	263,5	198,6	174,1	44,0	39,8	
	J	1 631,4	456,2	322,7	67,8	276,9	227,3	205,4	38,8	36,3	
	J	1 705,7	498,0	351,1	94,4	281,4	203,6	198,0	41,1	38,1	
	A	1 634,1	497,3	272,4	53,1	299,7	250,0	170,0	44,4	47,1	
	S	1 819,1	492,1	353,2	85,4	338,3	261,1	194,4	44,9	49,7	
	O	2 008,8	559,2	382,4	84,2	364,3	279,4	233,0	53,1	53,1	
	N	1 811,4	498,1	340,7	95,9	310,9	214,4	243,3	58,0	50,0	
	D	1 640,4	442,9	312,9	160,6	272,8	194,9	182,6	34,2	39,5	
	1979	J	1 657,0	474,2	339,7	76,8	298,3	210,7	176,5	40,1	40,7
		F	1 856,2	524,5	365,4	81,1	309,6	271,7	216,9	43,1	43,8
		M	2 205,9	597,1	427,7	102,0	390,8	316,8	255,3	55,3	60,9
		A	1 801,1	461,6	359,2	93,0	308,7	252,2	229,0	49,0	48,4
		M	1 907,0	473,0	378,0	114,2	317,3	238,8	279,1	58,4	48,2
J		1 821,6	482,9	366,3	116,9	277,1	227,4	260,8	49,4	40,7	
J			635,1	445,6			334,7		278,4	51,4	50,4
A			530,7	326,6							
extra (EUR 9)											
1977		II	3 232,4	1 172,0	540,2	191,6	327,1	143,0	701,6	14,9	142,0
	III	3 327,8	1 373,6	472,7	173,0	342,0	137,9	654,8	16,2	157,5	
	IV	3 428,4	1 399,9	493,0	208,0	332,9	139,5	685,7	25,7	143,6	
1978	I	3 647,8	1 425,4	524,6	171,7	363,8	160,6	829,1	18,9	153,6	
	II	3 732,4	1 380,3	579,6	231,9	347,1	149,5	876,8	23,3	143,9	
	III	3 908,5	1 585,5	545,6	220,1	374,6	144,6	860,9	21,6	155,5	
	IV	4 106,8	1 617,1	590,2	295,6	360,2	147,6	914,4	21,2	160,4	
1979	I	4 345,5	1 724,0	673,6	232,3	420,0	156,3	951,8	23,6	163,9	
	II	4 378,3	1 638,8	737,1	292,6	382,7	169,9	967,4	29,4	160,6	
1978	A	1 191,5	477,8	174,5	67,3	115,3	49,9	248,7	6,1	51,9	
	M	1 235,1	412,7	202,2	90,4	117,5	48,3	307,9	9,2	46,9	
	J	1 310,6	490,1	203,6	74,3	114,3	50,6	325,0	7,9	44,8	
	J	1 242,5	485,1	182,8	83,9	117,0	40,1	288,4	7,1	38,1	
	A	1 230,4	512,3	156,1	49,0	123,0	52,3	277,7	6,9	53,1	
	S	1 453,6	588,5	206,4	87,1	135,7	50,2	313,9	7,6	64,1	
	O	1 480,7	594,4	208,3	81,6	135,4	50,4	339,4	8,0	63,1	
	N	1 403,3	549,5	199,2	80,8	132,6	49,1	330,9	8,3	52,9	
	D	1 226,1	475,4	182,6	130,4	92,4	43,8	252,2	4,9	44,5	
	1979	J	1 376,7	561,4	221,6	62,8	136,1	49,6	287,1	7,1	50,9
		F	1 363,2	546,4	205,4	76,2	122,3	50,9	304,4	7,3	50,4
		M	1 600,4	616,1	247,4	93,1	161,6	49,6	361,0	9,2	62,4
		A	1 378,2	534,5	223,8	94,0	127,1	56,8	278,8	8,1	55,0
		M	1 489,2	564,0	260,2	95,1	134,3	53,0	317,3	10,7	54,6
J		1 508,9	540,1	252,7	103,5	121,4	53,0	376,7	10,4	51,0	
J			635,8	248,4			135,8		398,5	9,4	51,5
A			628,9	214,8							

1) The monthly figures do not include confidential data.

TAB. 7

ÉVOLUTION DU COMMERCE DE LA CE
par classes de produits

export

valeurs en Mio UCE

Period Période		EUR 9	Deutsch- land	France	Italia 1)	Nederland	Belg.-Lux.	United Kingdom	Ireland	Danmark
8: ARTICLES MANUFACTURÉS DIVERS										
intra (EUR 9)										
1977	II	4 318,2	1 121,4	585,8	1 075,1	455,2	505,7	426,5	71,4	77,1
	III	4 528,1	1 208,1	609,4	1 224,3	429,8	457,0	437,7	76,1	85,6
	IV	4 789,1	1 261,3	596,8	1 199,7	501,3	529,8	518,5	86,3	95,2
1978	I	4 862,5	1 323,7	702,4	1 196,9	461,8	526,9	475,5	81,4	94,0
	II	4 769,5	1 277,3	668,1	1 143,2	456,3	514,7	519,8	87,6	102,4
	III	5 031,2	1 326,7	675,4	1 381,8	449,3	479,5	527,9	92,6	98,1
	IV	5 729,5	1 404,4	692,6	1 727,7	513,0	570,6	600,2	104,1	117,0
1979	I	5 734,1	1 497,0	791,2	1 618,4	529,6	554,0	526,0	102,9	114,9
	II	5 681,7	1 391,5	746,3	1 510,7	544,0	549,0	700,0	121,3	119,0
1978	A	1 641,9	451,7	224,1	406,4	155,6	175,0	171,2	28,6	29,3
	M	1 499,0	377,1	197,7	375,1	146,5	165,1	179,5	29,3	28,8
	J	1 615,4	448,8	244,8	365,2	154,5	169,7	168,3	29,6	34,6
	J	1 644,5	393,3	254,0	494,8	126,5	149,5	172,0	33,6	20,8
	A	1 524,4	446,5	158,5	408,7	148,2	136,8	173,2	22,8	29,8
	S	1 848,2	487,4	262,7	478,6	174,8	190,9	183,0	36,1	34,6
	O	2 008,5	528,7	268,6	539,1	184,6	213,8	202,1	35,8	35,8
	N	1 840,6	462,9	222,0	504,8	185,0	177,5	217,3	35,9	35,1
	D	1 874,3	411,3	202,1	693,2	153,5	169,8	179,9	31,2	33,2
1979	J	1 590,1	433,2	232,2	392,4	160,9	167,2	147,0	27,4	29,7
	F	1 980,3	481,8	270,2	643,5	159,6	186,9	170,1	35,6	32,6
	M	2 150,7	581,8	288,7	581,9	209,1	198,7	209,5	39,7	41,3
	A	1 842,7	468,2	246,6	479,8	176,9	180,9	220,4	37,7	32,1
	M	1 909,4	485,9	232,5	499,8	186,1	175,7	249,2	45,6	34,7
	J	1 910,0	437,3	267,3	531,0	180,7	182,9	235,3	37,4	38,1
	J		513,0	305,1		161,8		250,0	45,7	28,5
	A		474,1	187,2						
extra (EUR 9)										
1977	II	3 601,6	1 052,9	594,2	799,6	141,9	119,9	716,6	20,4	156,0
	III	3 885,1	1 172,2	590,4	873,2	149,2	111,3	791,2	24,3	173,3
	IV	4 156,9	1 264,1	667,2	943,2	167,2	116,6	795,0	24,9	178,7
1978	I	3 786,7	1 189,9	634,3	756,0	136,5	106,6	780,5	23,9	159,0
	II	4 087,1	1 240,3	714,2	900,1	144,2	100,2	791,0	27,0	170,2
	III	4 254,5	1 303,9	673,6	973,7	151,1	105,1	852,2	23,3	171,6
	IV	4 764,8	1 378,2	761,0	1 279,6	155,3	120,4	849,4	26,4	194,5
1979	I	4 252,9	1 343,5	728,1	997,0	137,7	124,4	718,3	23,8	180,0
	II	4 589,5	1 298,4	793,0	1 135,2	151,7	117,0	879,5	31,0	183,6
1978	A	1 308,0	415,2	217,0	277,6	47,3	35,8	251,8	8,3	55,0
	M	1 333,0	375,4	238,8	310,6	44,6	36,7	265,3	10,3	51,3
	J	1 439,1	449,8	257,7	312,9	52,3	26,7	274,4	8,4	56,9
	J	1 434,7	387,6	271,5	366,0	52,9	36,3	277,7	9,0	33,6
	A	1 341,2	444,3	173,3	281,3	42,4	30,2	301,6	6,5	61,7
	S	1 472,5	472,5	229,1	329,5	55,8	37,4	272,8	7,7	67,8
	O	1 549,3	488,5	248,7	334,5	56,0	45,5	299,8	7,9	68,5
	N	1 554,9	450,2	245,9	392,2	53,5	37,0	301,6	10,8	63,7
	D	1 650,5	441,7	266,2	548,4	46,1	36,4	248,5	7,5	55,8
1979	J	1 279,8	398,4	221,9	270,9	46,0	41,9	247,1	5,7	47,9
	F	1 355,6	431,5	236,6	363,8	40,6	39,8	182,4	8,0	53,0
	M	1 610,0	513,6	269,5	361,9	51,2	41,7	289,6	10,2	72,5
	A	1 442,0	434,6	251,5	342,5	49,0	35,6	265,1	7,6	56,1
	M	1 556,8	427,6	255,1	387,4	50,8	39,4	325,6	12,1	58,8
	J	1 581,1	436,1	286,0	405,3	51,7	39,7	294,0	11,3	57,1
	J		493,5	302,5		43,8		347,3	11,5	47,1
	A		467,3	206,6						

1) Les chiffres mensuels ne comprennent pas les données confidentielles.

import
INTRA (EUR-9)

SITC Rev. 2	Products -Produits	1979	EUR-9	Deutschland	France	Italia	Nederland	Beig.-Lux.	United Kingdom	Ireland	Danmark
001	LIVE ANIMALS	1000 EUA	JUN 118757	18827 21501	25390 25393	46279 35641	2706 2273	16272	4644 14074	4604 8079	35 49
		TCNS	JUN 82278	14674 16929	20832 20705	24810 17305	1884 1315	11919	2411 8552	3735 6475	14 9
011	MEAT, FRESH, CHILLED OR FROZEN	1000 EUA	JUN 313526	90751 103544	101059 88068	51271 142397	16369 15124	13751	39116 49941	871 683	338 104
		TCNS	JUN 163869	53790 65027	46235 40366	24023 44462	7767 7461	6864	24458 29378	645 577	87 38
012	MEAT, SALTED, DRIED OR SMOKED	1000 EUA	JUN 49964	2109 1655	3830 3259	121 155	284 765	892	42644 45705	84 73	
		TCNS	JUN 26061	500 470	797 717	27 41	86 220	164	24440 24680	47 41	
014	PREPARED OR PRESERVED MEAT, NES	1000 EUA	JUN 53407	12795 12075	5448 5286	1561 3026	2314 7778	4324	25797 24690	1329 744	135 201
		TCNS	JUN 27860	6360 6283	2450 2289	652 1275	952 3639	1939	14786 13099	657 418	65 96
022	MILK AND CREAM	1000 EUA	JUN 94656	13858 16158	1688 1421	37587 51031	30344 36104	6396	3227 4589	878 759	718 776
		TCNS	JUN 233421	24506 27119	5979 5381	107582 153683	67849 72313	12675	4765 6004	8997 13501	1067 1124
023	BUTTER	1000 EUA	JUN 98330	17377 25577	9133 7642	4092 5666	15543 24725	25445	26198 26503	384 172	158 78
		TCNS	JUN 43840	6208 9316	4809 4341	2211 2557	6562 9498	10508	10298 10096	167 95	77 36
024	CHEESE AND CURD	1000 EUA	JUN 120130	30991 47931	9514 7917	25680 34772	4434 3895	11661	33146 24525	189 595	515 486
		TCNS	JUN 53388	12991 19906	4116 3378	13297 16111	2038 1884	4642	16051 11357	68 251	194 242
025	BIRDS'S EGGS	1000 EUA	JUN 23529	16923 15685	2293 2430	1279 1596	361 340	745	1471 2470	187 313	270 95
		TCNS	JUN 32478	24517 21741	3147 3197	979 1741	527 569	914	1897 3207	172 316	327 46
034	FISH, FRESH, CHILLED OR FROZEN	1000 EUA	JUN 48144	6240 15292	12074 12464	8117 7085	6085 8891	6905	7409 11522	315 203	999 1519
		TCNS	JUN 35998	4999 12321	9521 10025	4655 3047	4768 6992	3362	6681 9041	123 132	1889 2309
035	FISH, DRIED, SALTED OR SMOKED	1000 EUA	JUN 3897	1484 1881	376 313	534 515	406 1360	855	66 83	170 221	6 1
		TCNS	JUN 1971	842 970	98 101	225 248	285 1026	379	37 23	103 135	3 1
036	CRUST. & MOLLUSCS, FRESH, FROZEN	1000 EUA	JUN 12458	1503 1134	5322 5528	1171 1035	749 867	1943	1564 2322	155 151	51 17
		TCNS	JUN 4308	553 438	2111 2417	303 247	342 1282	451	519 751	22 29	11 7
037	FISH ETC., PREPARED OR PRESERV.	1000 EUA	JUN 15510	3445 3573	1957 1561	1985 1784	1041 1727	3495	2756 2624	683 1039	148 172
		TCNS	JUN 5988	1283 1625	888 722	973 809	388 577	927	1208 900	258 396	63 66
041	WHEAT AND MESLIN, UNMILLED	1000 EUA	JUN 90337	16580 8513	275 99	23249 16078	20501 13069	16526	11178 22068	1836 2331	152 43
		TCNS	JUN 505144	92297 45664	1015 437	135060 92000	112740 72290	89860	64439 120658	8983 11714	751 200
042	RICE	1000 EUA	JUN 20266	4785 4473	3940 4661	17 8	1849 691	4328	4672 3750	182 147	453 238
		TCNS	JUN 45230	9992 11860	10408 12235	74 42	4205 1686	10227	9114 6912	376 301	836 423
043	BARLEY, UNMILLED	1000 EUA	JUN 35861	7934 4376	1568 565	7182 1421	3840 1930	13095	1743 1309	99 304	32
		TCNS	JUN 205952	43973 24114	9945 3334	45190 8038	22242 11368	73336	10721 7584	546 1628	202
044	MAIZE (CORN), UNMILLED	1000 EUA	JUN 78244	17369 12224	322	2893 5896	31233 13057	10129	10815 11355	2832 995	2973 2386
		TCNS	JUN 442880	108847 74637	845	16611 34116	168603 71104	55875	62595 64753	15048 5174	15302 12258
045	OTHER CEREALS, UNMILLED	1000 EUA	JUN 12103	1832 1326	46 81	824 505	1138 573	3086	3086 1337	1346 239	745 530
		TCNS	JUN 71883	10145 7142	172 517	5564 3302	6497 3192	18485	19592 8099	7379 1139	4049 2713
046	MEAL AND FLOUR OF WHEAT	1000 EUA	JUN 4926	1771 1878	627 867	25 6	1570 1453	669	111 94	89 72	64 65
		TCNS	JUN 16159	5643 6309	1824 2571	61 20	5092 4852	2384	624 449	282 241	249 193
047	OTHER CEREAL MEALS AND FLOURS	1000 EUA	JUN 3561	219 203	571 852	1 4	1290 1039	223	395 497	23 23	839 1102
		TCNS	JUN 16699	969 895	2466 3638	9	5764 4672	960	2464 2885	102 81	3974 5228
048	PREPS. OF CEREAL, FLOUR, STARCHES	1000 EUA	JUN 65920	19202 18639	12432 11227	5259 4069	8020 7558	9204	5965 6431	3955 3618	1883 1650
		TCNS	JUN 102667	30373 30684	12848 11848	9401 7098	15722 12954	17947	11541 11661	3707 3098	2129 2008
054	VEGETABLES AND EDIBLE ROOTS	1000 EUA	JUN 190560	111225 69053	16227 13520	1042 484	9439 8282	10660	33489 21370	3051 1884	5427 2175
		TCNS	JUN 635745	361151 209235	46524 44476	3449 946	52617 41099	54511	90261 45529	7864 4586	23370 8379

import
EXTRA (EUR-9)

CTCI Rév. 2	Products - Produits	1979	EUR-9	Deutschland	France	Italia	Nederland	Belg.-Lux	United Kingdom	Ireland	Danmark
001	ANIMAUX VIVANTS P. ALIM. HUMAINE	1000 UCE JUN	30676	3214	4038	21705	63	1180	419		57
		JUL		1253	4474	14103	95		698	39	43
		TCNNES JUN	25797	2620	3156	18684	64	1247	23		3
		JUL		1032	3515	12477	86		47	1	6
011	VIANDE ETC, FRAIS, REFR., CONGEL.	1000 UCE JUN	135833	19931	28460	20517	9109	7955	48467		1394
		JUL		23808	23493	13793	7523		42478		653
		TCNNES JUN	81162	9695	15027	12023	5518	4475	33623		800
		JUL		12022	12602	7948	4797		27580		276
012	VIANDES ETC. SECHES, SALES, FUMES	1000 UCE JUN	2304	33	11		4	12	2216		28
		JUL		29	139	30	1		1806		8
		TCNNES JUN	1514	10	3		3	3	1489		7
		JUL		4	82	2	1		1205		2
014	PREP. ET CONSERVES DE VIANDE	1000 UCE JUN	27063	7039	247	1227	1305	173	10029	16	27
		JUL		7971	272	1820	1876		17196	11	48
		TCNNES JUN	10791	4070	129	708	752	90	5030	4	8
		JUL		4555	127	640	987		8440	5	20
022	LAIT ET CREME DE LAIT	1000 UCE JUN	799	396	73		259		33	36	2
		JUL		44	86	6	32		47		3
		TCNNES JUN	1729	597	40		928		42	119	3
		JUL		437	103	10	87		61		1
023	BEURRE	1000 UCE JUN	260		137	95	21		7		
		JUL			187	21			18104		
		TCNNES JUN	238		122	86	24		6		
		JUL		1	147	16			11354		
024	FROMAGE ET CAILLEROTTE	1000 UCE JUN	17606	3895	2298	8489	97	2182	598		47
		JUL		4357	2206	6169	79		856		41
		TCNNES JUN	6094	1376	687	2992	35	700	259		46
		JUL		1477	663	2184	23		312		45
025	OEUF D'OISEAUX	1000 UCE JUN	1212	238	48	699	121	6	28		72
		JUL		177	58	1027	77		95		15
		TCNNES JUN	1113	74	9	664	248	2	74		42
		JUL		107	20	1359	202		73		50
034	POISSONS FRAIS, REFRIG., CONGEL.	1000 UCE JUN	48080	8889	8955	10932	1871	1279	11107	1	5046
		JUL		6894	9402	10599	2406		20449	18	5372
		TCNNES JUN	41138	9271	5351	10131	1334	621	7964		6465
		JUL		5288	5422	9362	1403		12685	5	6310
035	POISSONS SECHES, SALES, FUMES	1000 UCE JUN	8106	645	1467	4761	52	104	260		817
		JUL		682	1804	4919	107		341		2196
		TCNNES JUN	4605	409	847	2322	36	69	291		631
		JUL		476	1111	2521	58		366		1553
036	CRUSTACES FRAIS, REFRIG., CONGEL.	1000 UCE JUN	27992	1469	10189	8166	1288	1235	2353		3292
		JUL		843	11770	3053	1298		3453	15	865
		TCNNES JUN	12169	312	3515	4634	259	253	1246		1951
		JUL		260	3755	1909	317		1004	2	578
037	POISSONS, CRUSTAC., PREP. CU CCNS	1000 UCE JUN	43297	7497	9839	1848	2854	3808	13447	189	3815
		JUL		5657	11617	1957	1943		17010	31	4645
		TCNNES JUN	17864	4280	4106	804	1069	1498	5026	84	598
		JUL		2730	5042	1072	765		6948	9	1097
041	FROMENT ET METEIL NON MOULUS	1000 UCE JUN	36632	423	3514	3713	6402	1237	20936	407	
		JUL		654	3942	3391	863		23484	468	
		TCNNES JUN	275558	3445	24595	31080	54111	9757	150493	2077	
		JUL		4240	28813	27853	7503		150594	3150	
042	RIZ	1000 UCE JUN	22799	2121	5334	5289	2582	922	6441	18	82
		JUL		1240	4319	365	2103		1699	4	52
		TCNNES JUN	85269	6533	14040	29783	8300	3743	22642	56	171
		JUL		3881	10058	1611	6894		4708	18	120
043	CRGE NON MONDEE	1000 UCE JUN	6788	300	82	6053			353		
		JUL		156	46	2161			23		
		TCNNES JUN	92037	2956	800	85023			3258		
		JUL		2047	475	28384			192		
044	MAIS NON MOULU	1000 UCE JUN	76279	6634	6458	24052	8551	7661	21475	4	1444
		JUL		4367	7882	21963	4810		32634	6	228
		TCNNES JUN	736502	68011	43505	264475	88321	69734	193987	24	8445
		JUL		47173	49942	237721	47156		257787	18	1579
045	AUTRES CEREALES NON MOULUES	1000 UCE JUN	3815	422	420	724	989	425	832		3
		JUL		436	386	417	561		701	13	28
		TCNNES JUN	22007	1754	1852	5351	6262	3114	3660		14
		JUL		1677	2328	3377	4540		3640	55	164
046	SEMOULE ET FARINE DE FROMENT	1000 UCE JUN	" 32	16	1	6	7	1	1		
		JUL				4	54		1		
		TCNNES JUN	85	35	1	22	26	1			
		JUL		1		9	226				
047	AUTRES SEMOULES ET FARINES	1000 UCE JUN	28	17	4		3		4		
		JUL		16	1		2		31		
		TCNNES JUN	76	35	27		4	2	7		1
		JUL		20	2		4		29		
048	PREP. DE CEREAL., FARINES, FECCUL.	1000 UCE JUN	7489	2899	581	665	685	273	1530	41	815
		JUL		2357	485	317	502		1282	96	628
		TCNNES JUN	10309	3371	438	955	449	771	3544	35	742
		JUL		3141	438	408	416		1921	80	685
054	LEGUMES, PLANTES, ETC., FRAIS	1000 UCE JUN	123517	29289	18577	7676	29923	8261	27578	546	1664
		JUL		24687	7332	2805	21162		13253	820	720
		TCNNES JUN	748770	187743	87534	54278	253474	58061	98927	2815	5939
		JUL		136870	29605	13887	181522		42493	3603	1993

import
INTRA (EUR-9)

SITC Rev. 2	Products - Produits	1979	EUR-9	Deutschland	France	Italia	Nederland	Belg.-Lux.	United Kingdom	Ireland	Danmark
056	VEGET.,ROOTS,TUBERS, PRESERVED	1000 EUA JUN	40772	24449	1590	1430	2647	4981	3674	677	924
		TCNS JUL		26933	2216	1710	3738		4003	779	707
057	FRUIT AND NUTS, FRESH OR DRIED	1000 EUA JUN	124223	42339	2721	1982	4278	6561	4888	958	1267
		TCNS JUL		44438	3269	1998	5791		6188	1358	1059
058	PREPARED OR PRESERVED FRUIT	1000 EUA JUN	202814	65335	6691	1225	11261	13049	18978	3063	3621
		TCNS JUL		127803	31051	2315	13945		29585	45144	4833
061	SUGAR AND HONEY	1000 EUA JUN	53978	18356	9162	1017	7416	5716	9432	1713	1166
		TCNS JUL		18333	8692	840	8260		8699	1196	1151
062	SUGAR CONFECTIONERY, EXCL. COCOA	1000 EUA JUN	74809	26031	11478	1159	12348	8359	12092	2072	1271
		TCNS JUL		26522	11474	1100	15076		11088	1529	1188
071	COFFEE AND COFFEE SUBSTITUTES	1000 EUA JUN	57884	8993	1503	17337	8434	10723	8180	1727	987
		TCNS JUL		9513	1331	10037	7031		7522	1432	956
072	COCOA	1000 EUA JUN	175478	40249	4871	41481	24711	28631	22365	10531	2569
		TCNS JUL		41411	3506	24750	47287		20561	8777	4143
073	CHOCOLATE AND COCOA PREPARAT.	1000 EUA JUN	21198	6309	2864	1759	2670	2599	2414	1648	935
		TCNS JUL		7138	2460	681	3208		3011	1555	741
074	TEA AND MATE	1000 EUA JUN	12554	3662	1737	1137	1668	1501	1350	983	548
		TCNS JUL		4102	1390	399	2041		1573	1107	435
075	SPICES	1000 EUA JUN	35191	1288	7350	1871	4741	9576	7959	1259	2047
		TCNS JUL		1126	11264	1054	4760		4583	994	2003
077	COCOA	1000 EUA JUN	8290	383	1397	158	1156	3132	1393	180	492
		TCNS JUL		408	2059	103	1243		1110	139	490
078	COCOA	1000 EUA JUN	33497	12374	2779	2481	4159	3801	6176	535	1192
		TCNS JUL		8922	2573	1893	1500		6136	1655	929
079	CHOCOLATE AND COCOA PREPARAT.	1000 EUA JUN	9537	3865	722	680	1173	1081	1547	140	330
		TCNS JUL		2982	814	538	436		1547	506	257
081	FEEDING STUFF FOR ANIMALS	1000 EUA JUN	51610	15217	11332	2480	5815	4387	10052	1681	646
		TCNS JUL		9011	9541	986	5067		9664	2161	701
082	FEEDING STUFF FOR ANIMALS	1000 EUA JUN	27663	8176	5800	1271	3013	2428	5945	761	270
		TCNS JUL		4942	4516	467	2650		4907	890	333
083	TEA AND MATE	1000 EUA JUN	1449	194	46	252	43	298	286	166	164
		TCNS JUL		190	44	540	142		297	142	229
084	SPICES	1000 EUA JUN	515	47	8	55	16	67	171	99	53
		TCNS JUL		60	7	124	51		274	100	77
085	SPICES	1000 EUA JUN	1846	629	186	192	190	325	103	69	152
		TCNS JUL		743	168	129	412		167	71	135
086	FEEDING STUFF FOR ANIMALS	1000 EUA JUN	921	448	128	42	54	120	40	32	57
		TCNS JUL		514	119	35	144		58	35	55
091	MARGARINE AND SHORTENING	1000 EUA JUN	113400	21151	14536	15359	18193	21073	15488	3414	9186
		TCNS JUL		17277	16379	13819	17766		17849	7378	10462
092	MARGARINE AND SHORTENING	1000 EUA JUN	624402	120800	63502	35317	154996	119623	64589	16263	48914
		TCNS JUL		94609	75188	26922	167260		76769	46056	58019
093	MARGARINE AND SHORTENING	1000 EUA JUN	22096	1367	2406	718	2178	1573	13504	230	120
		TCNS JUL		1296	2017	525	1728		15482	279	95
094	EDIBLE PRODUCTS & PREPARAT.	1000 EUA JUN	37628	2131	3403	912	4181	2535	23469	342	255
		TCNS JUL		2033	2758	739	3337		25921	424	203
095	EDIBLE PRODUCTS & PREPARAT.	1000 EUA JUN	49862	12222	5720	3032	7194	9610	6841	3796	1447
		TCNS JUL		12132	5178	2913	7229		7202	3183	1328
101	NON-ALCOHOLIC BEVERAGES, N.E.S.	1000 EUA JUN	47204	10529	4511	2107	7329	10989	6069	4092	1577
		TCNS JUL		11940	4331	2360	7136		5876	3063	1244
102	NON-ALCOHOLIC BEVERAGES, N.E.S.	1000 EUA JUN	16295	6088	1543	446	2710	4012	976	503	17
		TCNS JUL		4448	1654	563	4363		1497	559	13
103	ALCOHOLIC BEVERAGES	1000 EUA JUN	516887	28271	5131	1896	446481	29565	3915	1609	18
		TCNS JUL		32222	4957	2985	656237		5236	1831	19
104	ALCOHOLIC BEVERAGES	1000 EUA JUN	188364	43786	33975	14565	16320	22366	48602	2795	5955
		TCNS JUL		41213	33918	11880	15307		60685	3119	6519
105	TOBACCO, UNMANUFACT. AND WASTE	1000 EUA JUN	292235	65357	107366	11136	16530	22323	60096	1641	5787
		TCNS JUL		64532	114264	13384	13347		61765	1720	5726
106	TOBACCO, UNMANUFACT. AND WASTE	1000 EUA JUN	30538	16218	656	4301	3924	1168	630	27	4244
		TCNS JUL		15165	174	6156			630	65	1400
107	TOBACCO, MANUFACTURED	1000 EUA JUN	12390	5916	1753	1452	1327	511	238	12	1418
		TCNS JUL		6315	872	2410			238	9	471
108	TOBACCO, MANUFACTURED	1000 EUA JUN	60087	4548	9382	26590	10791	3732	2973	1591	480
		TCNS JUL		6589	13469	12277	14347		3130	1501	459
109	HIDES, SKINS (EXC. FURSKINS), RAW	1000 EUA JUN	10544	1735	1328	3961	1684	660	537	400	239
		TCNS JUL		1906	1931	1840	2659		624	357	58
110	HIDES, SKINS (EXC. FURSKINS), RAW	1000 EUA JUN	48333	4174	3386	27559	6337	2391	3436	862	187
		TCNS JUL		4610	2196	34799	6659		3367	710	108
111	FURSKINS, RAW	1000 EUA JUN	29510	4000	2770	13418	3801	1903	3051	477	90
		TCNS JUL		3583	1484	18469	4266		2914	397	63
112	SEEDS FOR >SOFT>FIXED VEGET.	1000 EUA JUN	20754	11611	1702	2353	167	2033	2609	8	271
		TCNS JUL		7910	1107	5529	36		2016	28	156
113	SEEDS FOR >SOFT>FIXED VEGET.	1000 EUA JUN	14674	1001	131	143	571	11774	1551	33	41
		TCNS JUL		482	85	13			44	12	51
114	SEEDS FOR OTH. FIXED VEGET.	1000 EUA JUN	61466	2794	148	347	53457	4622	38	60	
		TCNS JUL		1232	110	4742			55	15	72
115	SEEDS FOR OTH. FIXED VEGET.	1000 EUA JUN	1733	564	80	142	225	427	173	44	78
		TCNS JUL		620	38	59	171		50	583	44
116	NATUR. RUBBER LATEX, RUBBER, GUMS	1000 EUA JUN	5448	1662	116	472	584	1646	692	80	195
		TCNS JUL		1868	98	168	492		119	1083	96
117	NATUR. RUBBER LATEX, RUBBER, GUMS	1000 EUA JUN	1440	352	34	77	134	685	36	109	13
		TCNS JUL		428	146	152			13	239	28
118	NATUR. RUBBER LATEX, RUBBER, GUMS	1000 EUA JUN	1870	399	24	81	323	836	55	141	11
		TCNS JUL		442	127	142	275		21	259	29

TAB. 8

COMMERCE DE LA CE
par produitsimport
EXTRA (EUR-9)

CTCI Rév. 2	Products - Produits	1979	EUR-9	Deutschland	France	Italia	Nederland	Belg.-Lux.	United Kingdom	Ireland	Danmark
056	LEGUMES, RACINES, ETC., CONSERV	1000 UCE	37249	16029	7730	2791	2217	530	6609	145	794
		JUN		15906	7639	2033	2280		6015	237	752
	TCNNES	JUN	48192	18412	9827	3188	2878	1057	11633	150	1006
		JUL		17612	8794	2101	3083		10830	258	818
057	FRUITS FRAIS, SECS, SF. CLEAGIN.	1000 UCE	263950	78533	56465	15338	30063	13229	59930	2858	3534
		JUN		82652	44156	15552	25859		82585	3120	3209
	TCNNES	JUN	535496	156867	120422	47552	67493	25623	97552	8060	7528
		JUL		163205	64438	36429	57600		132400	6776	6432
058	PREP. ET CONSERVES DE FRUITS	1000 UCE	72094	23782	9187	2266	6671	2501	24322	1249	1716
		JUN		22737	5139	1461	4188		30257	691	1438
	TCNNES	JUN	124034	37035	20500	4176	10089	4345	42797	2248	2444
		JUL		34409	19447	2747	6409		51510	1187	2071
061	SUCRES ET MIEL	1000 UCE	81454	5683	7987	6403	9409	1502	46236	35	4158
		JUN		4897	18835	2670	2666		51045	62	2728
	TCNNES	JUN	503650	32747	32219	68488	112563	13630	191063	102	52740
		JUL		13743	73055	30054	28103		189811	160	27158
062	CONFISER., SUCRERIES, SANS	1000 UCE	3023	953	474	324	159	116	607	101	289
		JUN		1365	456	173	171		621	256	123
	TCNNES	JUN	1968	543	283	179	134	67	501	88	172
		JUL		687	290	101	109		634	202	101
071	CAFE ET SUCCEDANES DU CAFE	1000 UCE	288254	108755	66842	38904	22100	12845	28534	61	10213
		JUN		132041	70855	52259	43528		38881	58	8427
	TCNNES	JUN	115772	44744	28354	15604	9239	5664	7743	24	4400
		JUL		49464	28450	15861	17327		11613	32	3391
072	CACAO	1000 UCE	119970	28615	21085	7683	31631	3748	25187	1223	798
		JUN		33038	19483	6609	30511		8500	175	289
	TCNNES	JUN	40274	9988	7533	2594	11072	1263	7198	372	254
		JUL		11606	6838	2282	10963		2689	63	93
073	CHOCOLAT ET PREP. ALIM. AU	1000 UCE	3771	941	1420	144	27	71	503		665
		JUN		782	1259	363	33		889	29	654
	TCNNES	JUN	1914	690	683	55	15	18	207	15	246
		JUL		580	678	99	25		267		239
074	THE ET MATE	1000 UCE	28656	3383	2962	371	3009	184	17631	513	243
		JUN		3834	3044	455	2519		21993	709	217
	TCNNES	JUN	16731	1076	799	170	2345	64	11599	555	123
		JUL		1266	836	184	2056		14420	402	109
075	EPICES	1000 UCE	10543	3086	3242	963	1062	286	1680	64	160
		JUN		4576	2074	984	948		1846	28	131
	TCNNES	JUN	7316	2072	1826	325	1090	178	1414	34	78
		JUL		2970	1255	467	712		1398	10	69
081	NOURRITURE POUR ANIMAUX	1000 UCE	240288	62794	34293	23635	65688	7205	19491	5860	21322
		JUN		68309	42715	14809	61349		23491	7941	23476
	TCNNES	JUN	1618941	424728	192025	151773	493002	47110	126253	35528	148122
		JUL		471541	247759	84703	467784		136117	49227	159258
091	MARGARINE, GRAISSES CULINAIRES	1000 UCE	1402	23	167	167	697	29	308		11
		JUN		17	126	2053	1481		1590	13	47
	TCNNES	JUN	3174	32	362	408	1653	62	630		26
		JUL		41	289	5145	3562		3296	5	111
098	PRODUITS ET PREP. ALIMENT. NDA	1000 UCE	5784	2623	2372	414	690	260	2593	92	740
		JUN		2594	2015	258	742		4020	150	576
	TCNNES	JUN	10159	2405	2521	565	610	173	3100	89	656
		JUL		2495	2400	205	744		4780	155	462
111	BOISSONS NON ALCOOLIQUES, NDA	1000 UCE	945	528	20	33	62	12	82		208
		JUN		461	63	43	48		105		143
	TCNNES	JUN	5001	3553	50	493	102	23	200		579
		JUL		4171	105	254	100		240		397
112	BOISSONS ALCOOLIQUES	1000 UCE	53088	14597	5646	2347	4605	2729	21427	345	1352
		JUN		14414	8576	1602	5705		13327	362	1540
	TCNNES	JUN	59865	21439	8587	3685	4579	3975	15659	169	1774
		JUL		19307	10726	2695	6108		11265	187	1761
121	TABACS BRUTS ET OUCHETS	1000 UCE	81266	14938	7305	4317	10717	3151	39078	1322	438
		JUN		21753	9036	5738	8769		52093	2060	3296
	TCNNES	JUN	35238	5769	6490	1262	4748	1626	14734	493	116
		JUL		8406	7504	1689	3761		21242	868	726
122	TABACS FABRIQUES	1000 UCE	4385	722	939		2170	77	454	10	13
		JUN		1090	481	57	1198		521	19	10
	TCNNES	JUN	1193	250	83		786	25	47		2
		JUL		498	25	5	395		69	1	1
211	CUIRS ET PEaux BRUTS, SF. PELLETS	1000 UCE	78826	5791	14834	48428	2807	2280	4533		153
		JUN		6605	13523	39298	1385		5094	6	298
	TCNNES	JUN	39786	4611	7259	23568	1337	959	1962		90
		JUL		4263	6760	17950	801		2529	3	147
212	PELLETERIES BRUTES	1000 UCE	33036	11984	2086	7623	83	284	9933		1043
		JUN		10537	2149	5031	61		16455		970
222	FRUITS OLEAG. P. EXT. HUILE DOUCE	1000 UCE	236939	52512	25013	52067	72193	8073	23272	175	3634
		JUN		107953	23647	30105	71335		18844	101	12715
	TCNNES	JUN	1021726	237992	102288	217928	318671	36462	89344	266	16775
		JUL		501540	57182	133005	326137		68034	150	59663
223	FRUITS OLEAG. P. EXT. AUTRE HUILE	1000 UCE	20768	5147	4195	192	4376	841	5029		988
		JUN		17404	5214	891	5856		6483	758	4062
	TCNNES	JUN	68052	21079	10886	1208	13890	3566	14872		2552
		JUL		60799	12386	3008	13137		15722	1420	9064
232	CAOUTCHOUC NATUREL	1000 UCE	52025	11450	13706	11989	1793	1791	10459	443	394
		JUN		15351	17449	13572	540		12117	379	121
	TCNNES	JUN	54760	12274	13581	13355	2206	1867	10480	476	521
		JUL		15767	16499	14599	622		11329	342	159

import
INTRA (EUR-9)

SITC Rev. 2	Products - Produits	1979	EUR-9	Deutschland	France	Italia	Nederland	Belg.-Lux.	United Kingdom	Ireland	Danmark
233	SYNTH.RUBBER LATEX, RUBBER, ETC	1000 EUA JUN	58394	14294	9594	13435	3044	7197	9111	747	972
		JUL		12685	9178	7341	2343		9428	1116	752
244	COPK, NATURAL, RAW AND WASTE	1000 ELA JUN	128	42	10	9	64	3			
		JUL		44	3	24	4		5	6	
245	FUEL WOOD AND WOOD CHARCOAL	1000 ELA JUN	785	202	47	20	125	308	4	21	58
		JUL		150	4	21	136		29	10	23
246	PULPWOOD	1000 ELA JUN	4213	682	396	270	360	2474	4	1	26
		JUL		628	540	275	601		14	11	23
247	OTH.WOOD,ROUGH OR ROUGHLY SCAR	1000 ELA JUN	17847	5121	813	5366	1732	4018	530	145	122
		JUL		4785	665	4261	2207		333	220	64
248	WOOD, SIMPLY WORKED & SLEEPERS	1000 ELA JUN	26657	6301	2270	1515	4811	7778	2458	1089	435
		JUL		5683	2213	1794	2993		2930	859	144
251	PULP AND WASTE PAPER	1000 ELA JUN	24215	5758	5784	6490	2669	2022	1328	151	13
		JUL		6140	4904	4832	3389		837	84	15
261	SILK	1000 ELA JUN	198	52	7	114		7	18		
		JUL		6	25	42	1		56		
263	COTTON	1000 ELA JUN	4355	564	1154	366	365	908	383	515	100
		JUL		445	919	560	312		365	344	66
264	JUTE & OTH.TEXTILE BAST FIBRES	1000 ELA JUN	285	137	98		10	9	20	10	
		JUL		6	115				1	3	
265	VEG.TEXT.FIBRE,EXC.COTTON,JUTE	1000 ELA JUN	7765	645	638	2125	37	2768	1410	133	9
		JUL		401	647	1727	47		1559	201	
266	SYNTHETIC FIBRES FOR SPINNING	1000 ELA JUN	52572	9173	10734	10145	3108	10007	7979	972	454
		JUL		7365	8324	10585	1568		7164	607	238
267	OTH.MAN-MADE FIBRES FOR SPINNG	1000 ELA JUN	10082	2697	1334	2372	1054	1081	1162	365	17
		JUL		2109	1154	2470	614		1378	503	55
268	WOOL AND OTHER ANIMAL HAIR	1000 ELA JUN	26979	5487	1952	7976	1238	6037	2692	1275	322
		JUL		4414	1531	8346	727		3901	1712	101
269	OLD CLOTHG.,OTH.TEXT.ART.,RAGS	1000 ELA JUN	7146	541	2077	2318	691	1096	348	56	19
		JUL		514	1877	1787	941		523	55	26
271	FERTILIZERS, CRUDE	1000 ELA JUN	1103	67	53	168	85	394	92	239	5
		JUL		54	75	169	45		208	14	4
273	STONE, SAND AND GRAVEL	1000 ELA JUN	32255	7345	4399	2618	9808	6312	867	552	354
		JUL		7635	4305	2364	7714		1009	316	140
274	SULPHUR,UNROASTED IRON PYRITES	1000 ELA JUN	4789	282	186	946	603	481	2000	16	275
		JUL		87	186	865	954		2119	3	294
277	NATURAL ABRASIVES, NES.	1000 ELA JUN	12382	1407	612	541	1857	6231	1665	18	51
		JUL		1327	699	1129	848		1588	11	6
278	OTHER CRUDE MINERALS	1000 ELA JUN	47560	13264	6565	6638	6685	7652	4534	1019	903
		JUL		14758	6579	6965	5447		5955	770	697
281	IRON ORE AND CONCENTRATES	1000 ELA JUN	2915	897	103	35	12	1806	62		
		JUL		1615	261	41	3		106	1	
282	IRON OR STEEL SCRAP AND WASTE	1000 ELA JUN	80641	124292	9516	266	599	310113	3424		
		JUL		228749	18776	304	61		7349		
		1000 ELA JUN	734197	112272	34951	468159	6206	89148	2957	590	1986
		JUL		163109	31544	251796	10040		2771	243	1332
											19915
											12876

TAB. 8

COMMERCE DE LA CE
par produitsimport
EXTRA (EUR-9)

CTCI Rév. 2	Products - Produits	1979	EUR-9	Deutschland	France	Italia	Nederland	Belg.-Lux.	United Kingdom	Ireland	Danmark
233	CAOUTCHOUC SYNTHETIQUE	1000 UCE	JUN 19495	6563	3833	2401	2441	834	2676	135	612
		JUL 7860	4828	2310	1274		2323				321
	TCNNES	JUN 22574	7771	4375	2915	3156	1046	2312	294	703	
		JUL 8433	5417	3380	1528		2228		259	299	
244	LIEGE BRUT ET DECHETS	1000 UCE	JUN 1582	573	274	367	67	24	164	3	10
		JUL 448	573	533	100		213				8
	TCNNES	JUN 2660	592	755	493	147	38	603	2	30	
		JUL 517	931	772	194		596				27
245	BOIS CHAUFFAGE, CHARBON DE BOIS	1000 UCE	JUN 3531	466	687	1797	170	33	267		111
		JUL 464	704	1083	118		171			6	68
	TCNNES	JUN 60012	2606	3434	51219	680	125	1288		661	
		JUL 2388	3617	25832	487		884			10	517
246	BOIS DE TRITURATION	1000 UCE	JUN 7052	1472	1510	3666	180	174	14		36
		JUL 1707	2711	3979	182		5				26
	TCNNES	JUN 157409	63078	23240	63765	3155	3491	117		463	
		JUL 77115	40832	65225	3247		57				333
247	AUT. BOIS BRUTS OU SIMPL. EQUAR.	1000 UCE	JUN 72833	21689	16097	27296	1965	2430	2187	868	301
		JUL 25274	19828	23553	987		4010		992		211
	TCNNES	JUN 534713	115756	98788	278734	13761	10215	10908	4467	2115	
		JUL 116790	121139	211932	5445		24471		5897		1417
248	BOIS SIMPL. TRAVAIL., TRAVERSEES	1000 UCE	JUN 357767	74069	46528	75142	55494	19900	96926	7692	21616
		JUL 74247	45523	66199	44997		119615		7682		15854
	TCNNES	JUN 1630506	289533	185165	292152	203311	80846	439155	28674	111671	
		JUL 271705	183470	272276	162291		519418		31643		68715
251	PATES A PAPIER ET DECHETS PAP.	1000 UCE	JUN 213125	50570	42474	36438	14486	8131	57632	799	2555
		JUL 53341	37796	47424	14732		51763		948		715
	TCNNES	JUN 764928	171379	147451	152470	51220	27616	203233	2580	8982	
		JUL 187615	135323	181361	52200		187190		3644		4082
261	SOIE	1000 UCE	JUN 10783	169	456	5813	10	65	266		
		JUL 798	2508	7383	1		172				
	TCNNES	JUN 752	17	44	658	7	27				
		JUL 74	145	598			15				
263	COTON	1000 UCE	JUN 86733	19577	20400	26420	3266	5565	9459	1350	696
		JUL 17214	15714	30171	1718		13831		779		5
	TCNNES	JUN 81799	21557	18690	22263	2665	5013	10072	1060	480	
		JUL 17966	15574	25075	1569		13884		634		9
264	JUTE, AUTRES FIBRES LIBERIENNES	1000 UCE	JUN 4171	647	395	267	450	902	1506		4
		JUL 422	572	70	133		191				4
	TCNNES	JUN 12612	1854	1281	714	1585	3297	3880		2	
		JUL 1769	3084	255	478		513				2
265	FIBRES VEGET. (SF. COTON, JUTE)	1000 UCE	JUN 7485	547	1762	1684	187	2125	956	224	
		JUL 253	1722	1416	46		1623		6		13
	TCNNES	JUN 18181	1836	4232	3858	752	4550	2241	712		
		JUL 860	3800	2862	238		3040		15		25
266	FIBRES SYNTHETIQUES PR. FILAGE	1000 UCE	JUN 15239	3674	2198	4987	574	891	2557	281	77
		JUL 3108	1927	4730	424		3455		140		20
	TCNNES	JUN 12821	2851	1724	4633	580	698	1999	265	72	
		JUL 2466	1489	2459	330		135				19
267	FIBRES ARTIF. DISCONT., DECHETS	1000 UCE	JUN 12129	3177	1001	2429	1617	614	2846	146	299
		JUL 3001	797	2818	1091		1747		196		165
	TCNNES	JUN 14780	3695	1018	3552	2146	629	3123	307	310	
		JUL 4404	864	4716	1938		1692		506		172
268	LAINES ET POILS FINS OU GROSS.	1000 UCE	JUN 125750	22148	25888	28492	2568	7591	34100	365	634
		JUL 18586	19612	19351	1229		2697		552		346
	TCNNES	JUN 48526	8362	13127	10385	1297	3302	11704	131	218	
		JUL 6051	9073	6607	652		9986		183		121
269	FRIPERIE, DRILLES ET CHIFFONS	1000 UCE	JUN 3928	256	551	2727	83	25	258		28
		JUL 237	505	2640	101		392		1		51
	TCNNES	JUN 11116	1365	1252	7813	160	22	431		33	
		JUL 937	1128	7143	178		631		1		65
271	ENGRAIS BRUTS	1000 UCE	JUN 40036	6330	14036	3030	5010	4919	5588	360	763
		JUL 9825	16372	7858	6331		6586		289		158
	TCNNES	JUN 1200012	185736	423381	100127	147901	154174	155911	8826	23956	
		JUL 295394	524663	213980	220337		184014		7070		5400
273	PIERRES, SABLES ET GRAVIERES	1000 UCE	JUN 15973	5996	3606	5988	1580	1044	561	19	1179
		JUL 5213	2279	4415	348		348		38		1350
	TCNNES	JUN 721868	354568	57828	57300	14850	112548	7934	124	116714	
		JUL 461433	51483	41259	3754		4347		587		142845
274	SOUFRE, PYRITES DE FER N. GRILL.	1000 UCE	JUN 11822	1480	2558	465	1374	2011	3524		10
		JUL 1824	3297	3474	984		3614				15
	TCNNES	JUN 247857	31081	57193	10148	27470	50519	71348		100	
		JUL 49741	70826	67422	18118		61230				249
277	ABRASIFS NAT. (YC DIAM. INDUST.)	1000 UCE	JUN 18082	2361	949	713	175	6228	7619		37
		JUL 2163	761	1329	291		5149		15		55
278	AUTRES PRODUITS MINERAUX BRUTS	1000 UCE	JUN 65528	21993	14449	7745	6722	5473	11116	446	1584
		JUL 21183	9848	10368	6441		12899		564		1467
	TCNNES	JUN 712830	222107	158489	73962	66727	55924	114932	2757	17932	
		JUL 249280	173144	58189	59053		135920		3587		22967
281	MINERAIS DE FER ET CONCENTRES	1000 UCE	JUN 185934	87316	17629	15884	9512	20706	34841		46
		JUL 85829	31510	17757	3617		38836				24
	TCNNES	JUN 11092998	5038234	1198120	995508	763950	1396545	1757466		3176	
		JUL 4818867	2008373	1162353	315384		1927979				139
282	FERRAILLES DE FONTE, FER, ACIER	1000 UCE	JUN 17242	2725	228	13353	34	437	414	1	50
		JUL 3447	432	8249	110		370				22
	TCNNES	JUN 139835	12280	716	124117	177	1073	231	6	1236	
		JUL 17840	696	77340	217		309		17		180

import
INTRA (EUR-9)

SITC Rev. 2	Products -Produits	1979	EUR-9	Deutschland	France	Italia	Nederland	Belg.-Lux.	United Kingdom	Ireland	Danmark
286	ORES & CONC. OF URAN & THURIUM	1000 EUA JUN JUL									
287	BASE METAL ORES & CONCENTR. NES.	1000 EUA JUN JUL	39795	15962 13280	5669 4265	5441 4072	5554 949	2507	4593 3163	26 23	43 20
		TCNS JUN JUL	104759	26269 39840	19578 8394	4158 3710	38645 5138	8678	7178 10028	72 44	182 51
288	NON-FERROUS METAL WASTE & SCR.	1000 EUA JUN JUL	65942	27659 23228	7159 8276	8884 9374	4826 3280	11926	4754 4560	115 298	619 938
		TCNS JUN JUL	57295	34163 32687	14279 16663	13897 13490	11343 4977	19776	2500 3756	278 427	1060 1063
289	PRECIOUS METAL ORES, WASTE, NES.	1000 EUA JUN JUL	1844	112 1990	734 2341	177	243 313	181	574 370		1
291	CRUDE ANIMAL MATERIALS, NES.	1000 EUA JUN JUL	16229	4272 3615	3810 3648	1531 1724	924 728	1521	3170 3239	93 129	908 916
		TONS JUN JUL	35654	6269 5686	5371 8725	1540 2796	5217 6561	8026	6870 8775	190 315	2171 1760
292	CRUDE VEGETABLE MATERIALS, NES.	1000 EUA JUN JUL	79111	46681 37712	8833 9197	4393 4368	4300 4370	5126	4690 6132	823 606	1265 956
		TCNS JUN JUL	37285	19557 18712	4663 5177	1835 1642	3249 3252	4615	2506 3973	448 386	414 429
322	COAL, LIGNITE AND PEAT	1000 EUA JUN JUL	65722	4528 5446	25918 30937	8351 15585	7552 8348	19824	2222 3066	1299 1462	29 47
		TONS JUN JUL	1417875	115819 135006	612925 723100	107088 196352	180629 201212	335272	29072 37825	36570 22775	501 1054
323	BRIQUETTES, COKE, SEMI-COKE	1000 EUA JUN JUL	53667	4503 4290	14764 12123	1367 1933	5626 7505	25720	761 1768	54 86	872 615
		TCNS JUN JUL	676164	61907 62258	184630 153939	12702 19032	88189 112736	310234	8921 17552	550 631	9031 6292
333	PETROLEUM OILS, CRUDE	1000 EUA JUN JUL	192360	96132 163782	27259 14711	7704 9031	14208 11540	3388	4123 4978	738 1671	1646 1977
		1000 TUNS JUN JUL	1760	875 1289	247 131		406 617	55			177 341
334	PETROLEUM PRODUCTS, REFINED	1000 EUA JUN JUL	987890	482704 552145	49008 67274	6565 15042	109225 87508	109523	117005 127834	40106 31900	73754 89070
		TONS JUN JUL	5491960	2189922 2488159	259746 340884	36625 93094	724127 567862	785986	745123 734226	258583 199234	491848 547157
335	RESIDUAL PETROLEUM PROD., NES.	1000 EUA JUN JUL	67391	28087 31430	7497 5316	7704 9031	14208 11540	3388	4123 4978	738 1671	1646 1977
		TONS JUN JUL	392969	174905 192475	37890 30556	33828 32061	78399 63093	24022	24405 30889	6654 17089	12867 22289
341	GAS, NATURAL AND MANUFACTURED	1000 EUA JUN JUL		gohle secret	56006 52276	16207 16767	23197 23029	36910	1606 1051	1493 756	682 672
351	ELECTRIC CURRENT	1000 EUA JUN JUL	13974	3575 3700	8560 3654		243 1935	1014			582 39
		1000 KWH JUN JUL	711560	33264 30893	580408 210663		11935 101378	52145			33808 2173
411	ANIMAL OILS AND FATS	1000 EUA JUN JUL	14463	3032 2912	1965 2223	476 579	3378 3460	2470	2244 4035	362 331	532 436
		TCNS JUN JUL	36497	7303 6556	4679 5268	955 1392	10132 12111	6356	4941 8238	841 636	1290 1055
423	FIXED VEGETABLE OILS, >SOFT>	1000 EUA JUN JUL	41453	8718 9782	11133 13592	6538 4513	2720 3819	5001	5733 7864	788 972	822 274
		TONS JUN JUL	71384	16454 18305	16754 20567	12302 9074	5158 7228	8297	9336 13593	1568 1722	1515 443
424	OTHER FIXED VEGETABLE OILS	1000 EUA JUN JUL	16530	2775 3243	4882 4612	2126 1150	1362 1252	2420	1355 1472	1246 887	364 186
		TCNS JUN JUL	23450	3945 4657	6501 6520	2707 1475	2151 1999	3682	2222 2310	1371 1024	471 242
431	PROCESSED ANIM. & VEG. OILS, ETC.	1000 EUA JUN JUL	28999	4966 5108	6846 6360	2082 1889	2822 4102	5857	3302 3338	1369 656	1755 1725
		TONS JUN JUL	51452	13081 10194	11225 10530	2567 2389	5807 8543	10865	4364 5035	2314 769	4229 4197
511	HYDROCARBONS, NES., DERIVATIVES	1000 EUA JUN JUL	221747	55042 63812	39281 38994	17478 14903	41308 35019	44025	22918 25723	590 517	1105 985
512	ALCOHOLS, PHENOLS, ETC.	1000 EUA JUN JUL	86806	19779 20588	15365 15103	13890 12005	14431 10349	8247	11711 15492	1291 863	2092 997
513	CARBOXYLIC ACIDS, ETC.	1000 EUA JUN JUL	98606	19539 23435	15187 14586	18122 15885	17460 17381	9323	15788 17159	1630 1151	1557 1440
514	NITROGEN-FUNCTION COMPOUNDS	1000 EUA JUN JUL	116749	33659 21533	20829 20573	18306 14288	18678 15008	10127	12407 15342	1208 937	1535 1315
515	ORGANO-INORGANIC COMPOUNDS, ETC.	1000 EUA JUN JUL	90837	17332 19012	19975 19237	15311 15639	7585 10389	4773	21188 25450	3765 6492	908 824
516	OTHER ORGANIC CHEMICALS	1000 EUA JUN JUL	66271	14936 16669	8664 8874	9777 6945	7590 7826	13346	9723 9017	857 585	1378 796
522	INORG. CHEM. ELEMENTS, OXIDES, ETC.	1000 EUA JUN JUL	83933	18837 19903	15787 15754	11466 11330	12060 13715	8455	10407 13903	3342 3376	3579 7173
523	OTHER INORGANIC CHEMICALS	1000 EUA JUN JUL	62498	13246 15144	10142 10684	10159 8093	9883 11598	6016	8384 10733	1661 1332	3007 2811
524	RADIO-ACTIVE & ASSOC. MATERIALS	1000 EUA JUN JUL	60197	1482 8079	8781 12534	529 1752	1870 348	19362	28059 25466	9 16	105 101
531	SYNTH. DYES, NATURAL INDIGO, ETC.	1000 EUA JUN JUL	46777	5713 6516	8911 8720	16338 10708	3453 3030	3246	7413 8982	585 567	1097 1032
532	DYEING, TANNING EXTRACTS, ETC.	1000 EUA JUN JUL	4279	492 244	436 276	2668 1688	135 166	115	233 193	162 106	38 25

import
EXTRA (EUR-9)

CTCI Rév. 2	Products - Produits	1979	EUR-9	Deutschland	France	Italia	Nederland	Belg.-Lux.	United Kingdom	Ireland	Danmark
286	MINÉRAIS D'URANIUM, DE THORIUM	1000 UCE JUN JUL	10856		10767 33256				89		
287	MINÉRAIS DE MÉTAUX COMMUNS, NCA	1000 UCE JUN JUL	202007	68334 64258	36674 31535	15967 12428	24519 27210	17401	38408 68813	374	330 9
		TCNNES JUN JUL	1545780	516903 437221	369920 176010	326305 238218	123907 57911	45877	147481 256735	6162	9226 26
288	DÉCHETS DE MÉTAUX NON FERREUX	1000 UCE JUN JUL	42528	15912 16599	2231 4528	3884 3933	1285 1112	8812	9732 9186		672 731
		TCNNES JUN JUL	83482	26022 17837	3723 19927	10493 6636	3867 1505	10239	27809 6482		1329 1816
289	MINÉRAIS MÉTAUX PRÉC., DÉCHETS	1000 UCE JUN JUL	18075	2878 2060	784 635	863 372	19	844	12651 34662		36 32
291	MAT. BRUTES D'ORIG. ANIMALE, NDA	1000 UCE JUN JUL	32817	11910 12771	5528 5667	3254 2176	2862 1618	1158	5749 6391	74 35	2282 1818
		TCNNES JUN JUL	38448	6805 6482	6738 6121	4955 3344	1104 645	2389	6429 7615	5 1	10023 10333
292	MAT. BRUTES D'ORIG. VÉGÉTALE, NDA	1000 UCE JUN JUL	42965	14668 11378	6760 5014	5744 5267	6614 5401	1090	6697 6439	128 205	1264 1275
		TCNNES JUN JUL	34780	10422 8501	6072 4202	5996 5002	5636 5339	1004	4000 6098	88 216	1562 1897
322	HOUILLES, LIGNITES ET TOURBÉ	1000 UCE JUN JUL	181586	22918 24145	56744 51999	43073 43752	12765 15258	17794	8421 16571	1901 2699	19570 18901
		TCNNES JUN JUL	5063863	678536 759160	1630442 1550418	1315328 1096666	323104 358547	430411	177333 341877	36941 52896	771768 714646
323	BRIQUETTES, COKES ET SEMI-COKES	1000 UCE JUN JUL	3539	2471 2175	412	314 140		171	152 900		19 83
		TCNNES JUN JUL	78933	58761 56307	8720	3686 1724	1	4541	2973 20841		253 1660
333	HUILES BRUTES DE PÉTROLE	1000 UCE JUN JUL	3864182	882059 904459	549757 946428	777344 649525	523738 449813	222866	451969 429313	20903 25878	35546 50043
		1000 TCNNES JUN JUL	38833	8090 7882	5829 9847	8095 6560	5092 4092	2378	4771 4279	237 306	342 474
334	PRODUITS RAFFINÉS DU PÉTROLE	1000 UCE JUN JUL	573283	217101 301815	31516 65995	94917 93952	140156 91500	19527	24869 99608	891 3135	43506 44707
		TCNNES JUN JUL	3408733	986019 1312392	251025 407247	836128 876641	746358 536206	138924	135753 471380	4216 22142	270311 251938
335	PRODUITS RESIDUELS DU PÉTROLE	1000 UCE JUN JUL	53843	16870 16480	8761 5050	10504 16468	9764 7601	2258	5291 5651	15 9	380 587
		TCNNES JUN JUL	566682	153097 162923	165142 168952	106866 121454	70528 60419	33548	33711 45196	19 14	3371 5779
341	GAZ NATURELS ET GAZ MANUFACTURÉS	1000 UCE JUN JUL		gete secret	24290 23354	7995 57425	3989 2277	9452	43125 25068		198 288
351	ÉNERGIE ÉLECTRIQUE	1000 UCE JUN JUL	26061	16356 18556	2799 9013			1799			5107 8370
		1000 kWh JUN JUL	1488507	687169 1096215	254675 545634			124680			421783 726835
411	HUILES ET GRAISSES ANIMALES	1000 UCE JUN JUL	24727	8833 8972	461 852	856 613	7240 6533	2056	4556 6122	141 872	584 371
		TCNNES JUN JUL	65567	24309 23992	1113 2370	2164 1659	19866 19133	5128	11035 17314	301 604	1650 949
423	HUILES VÉGÉTALES FIXES DOUCES	1000 UCE JUN JUL	55954	6060 4974	27620 18278	15146 13992	2358 1305	1725	2747 2486	274 16	24 20
		TONNES JUN JUL	69345	9256 8175	34751 23443	14604 13495	4063 2106	2334	3891 3062	440 18	6 24
424	AUTRES HUILES VÉGÉTALES FIXES	1000 UCE JUN JUL	66152	18434 18841	8740 5596	9040 20840	13854 12503	2540	12653 25564	517 718	374 147
		TONNES JUN JUL	107568	30970 28905	13844 8454	14973 38865	22052 22113	4081	20096 42468	1005 1150	548 302
431	HUILES ET GRAISSES ELABORÉES	1000 UCE JUN JUL	7363	2873 3891	969 719	691 1983	703 523	62	1760 2795	100 55	205 125
		TCNNES JUN JUL	14978	7081 9279	1628 1279	1061 4014	1602 1164	135	2998 4714	98 38	374 244
511	HYDROCARB. ET DERIV. HALOGEN., ETC.	1000 UCE JUN JUL	79096	13019 9377	6891 3524	17105 12292	17000 19203	12148	12703 7538	52 100	178 325
512	ALCOOLS, PHÉNOL, DERIV. HALOGEN., ETC.	1000 UCE JUN JUL	26788	5311 8105	5418 4474	3371 3184	7982 11199	1691	2307 4323	46 144	659 322
513	ACIDES CARBOXYLIQUES, ETC.	1000 UCE JUN JUL	23412	3386 4135	4451 3520	2587 2689	4455 3508	1768	5275 6013	504 447	986 415
514	COMPOSÉS À FONCTIONS AZOTÉES	1000 UCE JUN JUL	57352	15904 12240	12528 11716	6331 3670	3717 3386	4757	12934 12027	279 92	502 358
515	COMP. ORGAN. MINÉRAL, HÉTÉROCYC.	1000 UCE JUN JUL	59107	11536 12508	14814 10259	10032 6291	2699 3133	3751	11702 15241	4106 4335	467 707
516	AUTRES PROD. CHIM. ORGANIQUES	1000 UCE JUN JUL	18113	4743 4407	2939 2881	2357 1934	3176 2045	1281	3072 5180	301 157	244 85
522	PROD. CHIMIQUES INORGANIQUES	1000 UCE JUN JUL	40282	10184 11544	5807 4430	8280 5937	5716 3361	2295	6563 12902	158 56	1379 2637
523	AUTRES PROD. CHIM. INORGANIQUES	1000 UCE JUN JUL	28710	8383 9196	4150 4654	3269 4360	2605 1759	988	7042 8636	284 90	1989 1322
524	MAT. RADIO-ACTIVES ET ASSIMIL.	1000 UCE JUN JUL	73629	61605 95049	8300 63194	226 255	155 364	2794	530 1740	2 2	17 20
531	COLOR. ORGAN. SYNT., INDIGO NAT., ETC.	1000 UCE JUN JUL	26453	7491 4556	4691 2538	5668 3802	2043 1602	1235	4718 5678	152 96	455 730
532	EXTRAITS P. TEINT., TANNAGE, ETC.	1000 UCE JUN JUL	2657	156 117	311 199	1439 805	171 279	60	504 569	2 11	14 24

import
INTRA (EUR-9)

SITC Rev. 2	Products - Produits	1979	EUR-9	Deutschland	France	Italia	Nederland	Belg.-Lux.	United Kingdom	Ireland	Danmark
533	PIGMENTS, PAINTS, VARNISHES, ETC.	1000 ELA JUN 1000 ELA JUL	78696	15841 15723	18955 19035	10200 9230	12011 10767	10522	6716 8105	1750 2278	2701 2370
541	MEDICIN. & PHARMACEUT. PRODUCTS	1000 ELA JUN 1000 ELA JUL	159333	45287 42390	19163 19327	21486 25313	25644 24973	19896	15811 15063	5949 7432	5797 6682
551	ESSENT. OILS, PERFUME & FLAV. MAT.	1000 ELA JUN 1000 ELA JUL	29117	5246 3751	2524 2484	3708 2517	2258 2356	1163	3658 4658	1156 816	404 379
553	PERFUMERY, COSM. & TOILET PREP.	1000 ELA JUN 1000 ELA JUL	51329	15004 12977	4607 4152	6234 4943	7271 6547	6087	8698 9145	1932 2239	1496 1465
554	SOAPS * PULISHING & SCOUR. PREP.	1000 ELA JUN 1000 ELA JUL	52110	8463 7839	10241 10661	6063 4968	9389 6137	9364	4278 5292	2564 2711	1748 1398
562	FERTILIZERS, MANUFACTURED	1000 ELA JUN TONS JUL	71849 822485	17251 206596 202769	21587 256416 311030	1777 15336 22819	6110 66252 47503	8379 110983	6743 70836 69215	8074 77582 39694	1928 18443 15000
572	EXPLOSIVES	1000 ELA JUN 1000 ELA JUL	4872	929 1657	609 596	918 1675	514 651	335	1016 341	429 217	122 80
582	PRODUCTS OF CONDENSATION, ETC.	1000 ELA JUN TONS JUL	157974 139989	31852 3634 45940	32812 28445 28100	29261 21536 19267	16279 13434 10932	14583 20551	24375 14275 13222	1834 2561 2418	6578 4153 2627
583	PRODUCTS OF POLYMEPIZAT., ETC.	1000 ELA JUN TONS JUL	429443 483079	101358 119833 144029	82386 89893 100630	67145 61860 82312 76225	45265 38252 50233 39400	40443 45981	65492 67926 66805 67336	10496 10460 11375 11219	15858 11673 17218 11550
584	CELLULOSE DERIVATIVES, ETC.	1000 ELA JUN TONS JUL	24064 11928	5467 2914 2459	4801 1811 1674	4895 2758 2457	2986 1134 1448	202 910	3293 1478 1289	1053 362 260	1367 561 408
585	OTH. ARTIF. RESINS & PLASTIC MAT.	1000 ELA JUN TONS JUL	13433 17326	3883 4744 8571 7458	2356 2529 1921 1473	1519 1227 2073 1662	760 739 647 687	1092 788	1900 1348 2120 1530	976 810 797 697	907 807 409 285
591	DISINFECTANTS, INSECTICIDES, ETC.	1000 ELA JUN 1000 ELA JUL	43133	6676 8959	5675 5823	4576 5362	4779 3189	2114	11013 14123	1962 1352	2338 796
592	STARCHES, INULIN, GLUTEN, ETC.	1000 ELA JUN 1000 ELA JUL	34243	5698 6917	5455 5294	3961 3484	3188 3946	4091	8022 8018	1788 1192	2040 1425
598	MISC. CHEMICAL PRODUCTS, NES.	1000 ELA JUN 1000 ELA JUL	150965	28208 31994	28383 29663	30285 26047	19757 17348	18895	18168 19100	2442 2480	4827 3858
611	LEATHER	1000 ELA JUN TONS JUL	62280 6336	22133 1477 1635	12393 1574 1615	11794 1462 1912	4286 411 321	2986 225	6244 974 683	990 101 107	1454 112 84
612	MANUFACTURES OF LEATHER, NES.	1000 ELA JUN 1000 ELA JUL	13204	4212 4224	3446 3206	616 498	2015 1197	1108	829 864	628 719	350 267
613	FURSKINS, TANNED OR DRESSED	1000 ELA JUN 1000 ELA JUL	15503	6556 6884	1711 1444	3703 2891	766 658	541	2267 2236	76 161	583 452
621	MATERIALS OF RUBBER	1000 ELA JUN TONS JUL	33656 19470	8594 4195 4521	6877 4148 4475	3408 1551 961	4354 2740 2148	4134 3140	4398 2494 2728	733 738 766	1158 466 321
625	RUBBER TYRES, TYRE CASES, ETC.	1000 ELA JUN TONS JUL	129868 64188	40105 39696 18466 19122	26465 24275 12582 12494	14755 9031 9348 6663	12107 6886 6212 3619	15483 7419	15650 16879 7066 7729	1830 2117 1012 1274	3473 3397 1684 1560
628	ARTICLES OF RUBBER, NES.	1000 ELA JUN TONS JUL	31912 6409	9158 9889 1902 2172	6164 6049 1312 1254	3972 2838 521 391	4196 3959 864 849	3518 685	2888 3064 542 570	720 805 167 4206	1296 1298 216 207
633	CORK MANUFACTURES	1000 ELA JUN TONS JUL	685 232	263 266 93 118	101 154 33 57	43 73 9 15	84 80 26 23	99 36	17 37 7 15	37 55 15 23	41 50 12 18
634	VENEERS, RECONST. WOOD, ETC., NES.	1000 ELA JUN TONS JUL	59185 161894	17270 16063 36192 33250	6637 7056 23277 24792	2619 2266 7597 8160	11719 6773 33833 22986	4858 9353	12382 12279 42176 41708	1352 1318 3876 3765	2348 1355 5591 2574
635	WOOD MANUFACTURES, NES.	1000 ELA JUN TONS JUL	46731 43336	14403 13522 11494 9435	8158 9195 6517 8084	966 1013 1099 867	7043 4578 7229 4722	11671 12985	12127 2872 2037 2143	1911 1562 1593 1347	452 337 423 226
641	PAPER AND PAPERBOARD	1000 ELA JUN TONS JUL	222875 375662	58083 67462 98632 111303	46523 46934 80577 82236	15987 11087 22923 17686	32731 30420 57772 50374	30324 55029	29810 33600 46743 49722	4915 4269 8120 6296	4502 3654 5465 3929
642	ART. OF PAPER, PULP, PAPERBOARD	1000 ELA JUN TONS JUL	99976 90019	15539 17426 15936 17941	21309 22478 18711 19382	4243 3980 3133 3592	25754 18972 23533 18067	16509 16505	9059 9100 6503 6442	4637 4236 3726 3355	2926 2995 1971 2150
651	TEXTILE YARN	1000 ELA JUN TONS JUL	246323 76385	58510 55813 17806 17983	40844 39357 13184 12623	29696 9214 7572	26949 20555 8671 6550	35329 12284	32167 31556 10067 9716	7710 7858 2562 2690	8607 6071 2597 1568
652	COTTON FABR., WOVEN, EX. SPEC. FAB.	1000 ELA JUN TONS JUL	108016 16402	27918 26810 3890 3768	23724 25162 3658 4171	14974 13903 2725 2637	9731 7327 1640 1274	14167 2163	12669 12206 1652 1625	2214 2330 327 330	2639 2533 347 297

TAB. 8

COMMERCE DE LA CE
par produitsimport
EXTRA (EUR-9)

CTCI Rév. 2	Products -Produits	1979	EUR-9	Deutschland	France	Italia	Nederland	Belg.-Lux.	United Kingdom	Ireland	Danmark
533	PIGMENTS, PEINTURES, VERNIS ETC. 1000 UCE	JUN	18955	4986	3018	1655	1578	1015	4745	128	1830
		JUL		4763	3156	1280	1522		4609	221	1278
541	PRODUITS MEDICIN. ET PHARMAC. 1000 UCE	JUN	116606	30682	19544	29254	5577	14174	11945	697	4713
		JUL		33883	17876	10888	8432		15166	485	4902
551	HUILES ESSENT. ET PROD. AROMAT. 1000 UCE	JUN	19905	4310	7137	1703	1011	332	4914	236	262
		JUL		4113	8395	611	1187		5342	239	212
553	PARFUMERIE ET PROD. DE BEAUTE 1000 UCE	JUN	7578	1551	1017	1507	618	172	1808	16	889
		JUL		1998	979	666	451		2494	21	631
554	SAVONS" PRODUITS D'ENTRETIEN 1000 UCE	JUN	11514	2758	2179	2027	1416	956	1263	37	878
		JUL		2156	2336	1402	873		1763	52	563
562	ENGRAIS MANUFACTURES 1000 UCE	JUN	43830	7427	12887	9143	1047	5272	4473	1174	2407
		JUL		8761	12351	22136	1976		4457	1904	3117
		TCNNES	451805	73649	131581	124884	14158	53852	52705	11699	29278
		JUN		73659	128710	182114	27568		49878	20938	31446
572	EXPLOSIFS 1000 UCE	JUN	2514	542	294	608	663	162	89		156
		JUL		1561	503	341	1396		177	12	248
582	PRODUITS DE CONDENSATION ETC. 1000 UCE	JUN	39008	12254	5628	3231	5795	2139	6690	153	3118
		JUL		10953	5157	2408	5665		7956	221	1843
		TCNNES	26359	10635	2333	2554	2858	1115	3243	167	3455
		JUN		10965	2408	1750	2862		4202	123	1600
583	PRODUITS DE POLYMERISATION ETC. 1000 UCE	JUN	78906	22221	11172	9755	6676	4496	15927	557	8002
		JUL		24612	12603	9295	4548		18448	696	5001
		TCNNES	79818	23018	9491	11997	5568	3582	15676	340	9346
		JUN		26173	10586	13115	4612		17160	311	5490
584	CELLULOSE, DERIV. CHIM. DE CELLUL. 1000 UCE	JUN	9767	2078	1552	1221	703	1772	2178	66	197
		JUL		1911	1796	871	519		3306	21	119
		TCNNES	5988	954	544	880	274	1820	1299	60	157
		JUN		868	784	549	178		1902	20	85
585	AUT. RESINES ART. ET MAT. PLAST. 1000 UCE	JUN	5133	1360	774	444	578	111	1121	464	281
		JUL		1502	860	577	376		1190	388	155
		TCNNES	2119	140	253	269	152	110	1019	76	61
		JUN		296	140	132	77		922	130	137
591	DESINFECTANTS, INSECTICIDES ETC. 1000 UCE	JUN	22985	8919	1954	1066	1885	6637	2122	144	258
		JUL		1927	2255	1313	1159		4791	9	73
592	AMIDONS, GLUTEN, COLLES ETC. 1000 UCE	JUN	7086	1329	1444	569	486	635	1915	43	661
		JUL		2269	1960	312	363		2016	31	331
598	PRODUITS CHIMIQUES DIVERS, NDA 1000 UCE	JUN	61345	12659	10774	9130	9039	4565	12815	998	1365
		JUL		12466	11492	6794	5943		14169	444	1147
611	CUIRS ET PEaux, PREPARES 1000 UCE	JUN	51655	14208	11774	43926	4057	517	14710	447	2016
		JUL		16032	9872	33756	2896		16707	687	1533
		TCNNES	18693	1323	1446	11277	1395	46	2845	44	316
		JUN		1327	1129	7359	1601		2516	78	145
612	ARTICLES MANUFACT. EN CUIR, NDA 1000 UCE	JUN	10351	3714	2754	545	582	460	1397	111	788
		JUL		4974	2188	641	807		1381	95	440
613	PELLETERIES TANN. OU APPRETEES 1000 UCE	JUN	24520	10044	4458	5475	401	740	2000	6	1356
		JUL		9954	4805	6522	752		1729	2	790
621	PRODUITS EN CAOUTCHOUC 1000 UCE	JUN	11110	3601	2648	557	829	930	1879	236	630
		JUL		3583	2395	617	851		2026	54	637
		TCNNES	6055	2171	1554	165	405	354	975	59	334
		JUN		2262	1457	213	520		1072	30	318
625	PNEUMAT., CHAMBRES A AIR. ETC. 1000 UCE	JUN	35941	11166	4874	4024	2195	2564	8064	699	1525
		JUL		10497	8363	3986	2631		8835	386	1129
		TCNNES	20128	6409	2456	3513	1213	1224	4125	361	827
		JUN		5980	3992	2262	1394		4329	173	553
628	OUVRAGES EN CAOUTCHOUC, NDA 1000 UCE	JUN	15235	5097	2839	930	1070	676	3737	158	728
		JUL		5807	2590	1166	1115		3917	148	623
		TCNNES	3180	1073	471	171	251	134	874	27	180
		JUN		1190	479	212	263		878	35	116
633	CUVRAGES EN LIEGE 1000 UCE	JUN	10336	3126	3816	1296	259	275	1247	62	255
		JUL		2697	4118	992	243		1700	36	159
		TCNNES	4060	1008	1291	448	250	166	673	132	92
		JUN		886	1575	235	220		926	49	64
634	PLACAGES, BOIS ARTIF., ETC., NDA 1000 UCE	JUN	111788	21076	9661	7006	10013	3889	51225	1667	7251
		JUL		20219	10039	8328	8471		44607	1361	3819
		TCNNES	294105	51114	21658	26322	20398	8523	143487	4908	17694
		JUN		44275	21770	30340	17767		126136	3166	7608
635	ARTICLES MANUFACT. EN BOIS, NCA 1000 UCE	JUN	35226	12269	3570	2487	3240	1635	7828	515	3662
		JUL		13086	3802	2249	3215		9293	688	1548
		TCNNES	42905	17648	3376	2755	2511	1158	10462	822	4178
		JUN		18986	4176	2480	2488		11525	982	1742
641	PAPIERS ET CARTONS 1000 UCE	JUN	343278	96075	42917	13021	25499	16038	123509	6305	19914
		JUL		96375	41044	14027	25060		125652	7223	19007
		TCNNES	871272	245148	112950	38752	70820	40581	301139	13693	48188
		JUN		242062	110403	43140	69664		301098	15189	46556
642	ARTICLES EN PAPIER OU CARTON 1000 UCE	JUN	36189	10861	4545	2345	2487	1852	6947	493	6259
		JUL		13486	5884	2427	2868		6837	571	5220
		TCNNES	33385	10900	4425	2187	1847	1662	5638	347	6380
		JUN		10389	5023	2676	2252		5450	403	5167
651	FILS DE MATIERES TEXTILES 1000 UCE	JUN	128171	38237	14491	26516	5648	13461	21610	2209	5599
		JUL		36485	15667	22125	3430		23537	1653	2932
		TCNNES	50666	14923	5589	9412	3116	6415	8223	944	2041
		JUN		14290	6142	8050	1510		9271	750	900
652	TISSUS COTON, SF TISSUS SPEC. 1000 UCE	JUN	104486	18652	20757	20253	5599	4952	29812	1606	2855
		JUL		17810	24453	18571	5252		35247	1372	4246
		TCNNES	26552	3890	4886	6437	1407	1156	7939	378	659
		JUN		3795	6097	5113	1380		9575	330	1156

import
INTRA (EUR-9)

SITC Rev. 2	Products - Produits	1979	EUR-9	Deutschland	France	Italia	Nederland	Belg.-Lux.	United Kingdom	Ireland	Danmark
653	SYNTH. FABR., WOVEN, EX. SPEC. FABR.	1000 EUA JUN	158441	41362	30641	12761	18887	16150	30972	3324	4344
		JUL		39348	30215	11207	13362		34466	2922	3359
	TCNS	JUN	23807	5936	4262	1905	2928	2881	4461	655	779
		JUL		5252	4078	1610	1984		5040	473	552
654	OTHER WOVEN TEXTILE FABRICS	1000 EUA JUN	80254	36388	14062	5399	9635	4573	7476	1188	1533
		JUL		41253	13577	5199	5824		1336	1350	
	TCNS	JUN	9619	4085	1412	412	1537	666	1110	179	218
		JUL		4463	1386	412	855		1314	219	173
655	KNITTED OR CROCHETED FABRICS	1000 EUA JUN	51520	14020	14485	3269	7891	6442	2997	1155	1261
		JUL		14606	16411	3929	7005		4403	1696	909
	TCNS	JUN	7059	1654	2182	449	1048	1088	315	165	156
		JUL		1717	2360	508	956		471	223	105
656	TULLE, LACE, EMBROIDERY, ETC.	1000 EUA JUN	11483	3768	1931	1679	921	1305	1178	291	410
		JUL		3949	2143	1645	860		1461	457	333
	TONS	JUN	1152	421	262	117	95	113	86	26	32
		JUL		405	329	83	80		110	33	25
657	SPECIAL TEXTILE FABRICS, ETC.	1000 EUA JUN	76480	22317	16555	8041	7969	7508	9265	2266	2159
		JUL		22039	15942	7311	6937		11017	2216	1768
	TCNS	JUN	23476	6130	5607	1736	2657	2733	2653	1415	501
		JUL		6221	4939	1596	2431		3370	1389	345
658	MADE-UP TEXTILE ARTICLES, NES.	1000 EUA JUN	39524	7615	8723	2541	8250	6141	3881	1612	761
		JUL		6544	5298	1926	6962		5695	1471	676
	TCNS	JUN	9129	1099	1515	712	2283	2228	902	275	111
		JUL		1128	1673	477	3457		1177	270	104
659	FLOOR COVERINGS, ETC.	1000 EUA JUN	89885	31176	16987	4420	15238	8034	9351	2141	2538
		JUL		30684	17578	3752	12158		10381	2734	2528
	TCNS	JUN	38626	13153	7548	1539	5811	3652	4144	1002	1337
		JUL		13109	8608	1134	5728		4142	1034	1430
661	LIME, CEMENT, BUILDING MATERIALS	1000 EUA JUN	59315	20867	7279	850	16002	6204	3099	3371	1643
		JUL		21255	7185	728	14198		2530	2923	739
	TCNS	JUN	854246	197904	67360	6364	415645	54218	23958	68230	20566
		JUL		184182	50788	5909	319179		14260	59195	6015
662	CLAY ETC. CONSTRUCTION MATERIALS	1000 EUA JUN	94050	29399	30030	3672	8300	15359	4065	1117	2138
		JUL		36863	31312	3638	6854		4496	1237	2552
	TCNS	JUN	385313	147333	95487	8675	36935	72260	10766	6045	7811
		JUL		195487	99381	9635	31224		10992	6818	8365
663	MINERAL MANUFACTURES, NES.	1000 EUA JUN	71409	18374	13754	8255	8672	10374	8252	1785	1943
		JUL		19059	14732	6851	7842		7646	1531	1488
	TCNS	JUN	333650	82020	42039	7219	66534	98185	10719	20675	6255
		JUL		80921	45834	5978	85997		8122	17735	5145
664	GLASS	1000 EUA JUN	79880	15532	17435	9539	15137	7389	11041	1794	2013
		JUL		18733	17399	9663	7407		10555	2104	1314
	TCNS	JUN	127298	32642	22372	16859	22025	14487	13089	2882	2941
		JUL		39146	23251	18528	15655		12359	2910	1450
665	GLASSWARE	1000 EUA JUN	58788	11299	12442	6995	9337	6472	9335	1553	1355
		JUL		12421	12360	5618	8277		10941	1368	1443
	TCNS	JUN	118952	17513	35445	4761	24824	17033	14564	2468	2343
		JUL		20922	35787	3809	25242		14412	2317	1897
666	POTTERY	1000 EUA JUN	31275	8729	5768	4300	3816	3832	2551	1178	1101
		JUL		8340	5846	4127	3165		3157	1195	1013
	TCNS	JUN	12860	3612	2668	1363	1818	1492	993	307	609
		JUL		3055	2751	1227	1565		915	335	487
667	PEARLS, PREC. & SEMI-PREC. STONES	1000 EUA JUN	211391	7826	7210	2474	2673	84238	106446	416	108
		JUL		12946	10487	1539	2155		54093	286	154
	TCNS	JUN	8	2		1	2		2		
		JUL		5					2		
671	PIG ETC. IRON, FERRO-ALLOYS	1000 EUA JUN	42855	12325	9403	8977	992	5859	4998	68	233
		JUL		19717	9171	8775	1003		4379	79	230
	TCNS	JUN	121795	15887	41871	35241	2427	16721	8504	295	850
		JUL		21683	42063	29279	2740		7964	194	458
672	INGOTS, PRIMARY FORMS, OF	1000 EUA JUN	181148	29319	81538	29177	5405	24530	10242	345	188
		JUL		32542	75001	23319	1846		10834	251	447
	TCNS	JUN	695983	117670	316503	112311	27053	88551	36590	781	525
		JUL		116141	295586	82981	8284		36492	500	1123
673	IRON, STEEL BARS, RODS, ANGL., ETC.	1000 EUA JUN	202617	60796	44071	16066	27295	23084	16666	7363	7276
		JUL		63497	47022	16489	23604		20105	6492	7160
	TCNS	JUN	625022	197912	135011	46178	87696	74561	40478	21224	21962
		JUL		192333	143529	43219	74986		46161	18039	20759
674	IRON, STEEL UNIV., PLATES, SHEETS	1000 EUA JUN	302797	71428	85995	37130	29353	16021	42186	5798	14846
		JUL		74462	90466	33949	30120		50871	8154	15190
	TCNS	JUN	799983	206084	242126	87341	72085	40320	99380	13108	39540
		JUL		209296	252938	81550	77416		113970	18771	40113
675	HOOP & STRIP, OF IRON OR STEEL	1000 EUA JUN	61873	16896	17573	6702	8145	5274	4864	945	1474
		JUL		18093	14585	7303	5250		5589	1452	1183
	TCNS	JUN	136571	45767	37577	12409	15644	12478	7161	2024	3110
		JUL		50065	32516	15396	11619		8701	3643	2583
676	RAILS & RAILWAY TRACK MATERIAL	1000 EUA JUN	5828	382	886	1181	1801	691	57	537	293
		JUL		224	1443	1705	1249		27	174	774
	TCNS	JUN	20153	2142	2652	7326	4942	1084	50	1476	482
		JUL		1377	5400	8383	3193		39	357	1907
677	IRON & STEEL WIRE, EXC. WIRE ROD	1000 EUA JUN	31340	7581	8427	2679	5468	2559	2485	623	1118
		JUL		9840	7631	2625	4351		2162	744	736
	TONS	JUN	54148	11857	16473	3896	9840	5905	3406	623	1850
		JUL		15675	14139	4058	7166		3010	995	1152

TAB. 8

COMMERCE DE LA CE
par produitsimport
EXTRA (EUR-9)

CTCI Rév. 2	Products - Produits	1979	EUR-9	Deutschland	France	Italia	Nederland	Belg.-Lux.	United Kingdom	Ireland	Danmark
653	TISSUS SYNTH. OU ART. SF 1000 UCE SPEC.	JUN	63519	13005	8940	11526	2343	1825	22646	1955	1279
		JUL		13593	8984	9208	2823		26208	1453	1871
	TCNNES	JUN	11736	2114	1380	2890	454	526	3660	457	253
		JUL		2060	1522	2365	555		4248	311	437
654	AUTRES TISSUS, SF TISSUS 1000 UCE SPEC.	JUN	16767	5921	2244	1569	648	515	4431	63	576
		JUL		6522	2462	3810	598		4439	133	871
	TCNNES	JUN	6777	888	489	349	579	578	3149	26	319
		JUL		965	600	478	196		2310	33	309
655	ETOFFES DE BONNETERIE 1000 UCE	JUN	13394	5233	2048	1649	548	502	2997	45	372
		JUL		6141	1943	1198	910		2505	63	348
	TCNNES	JUN	1998	678	318	258	134	91	441	8	69
		JUL		822	295	214	175		367	12	56
656	TULLES, DENTELLES, BRODERIES, ETC 1000 UCE	JUN	13006	3633	2061	1891	466	370	4120	45	420
		JUL		3952	1983	2019	525		4997	168	310
	TCNNES	JUN	853	273	87	80	44	13	267	5	83
		JUL		251	113	89	67		299	14	48
657	TISSUS SPECIAUX, ARTIC. ASSIM. 1000 UCE	JUN	22596	11515	4741	3692	2528	1227	6094	282	2517
		JUL		10089	4335	3474	2273		6218	324	1670
	TCNNES	JUN	18871	7134	2928	1214	1648	832	2134	129	2852
		JUL		4737	1894	1111	1198		2255	134	2007
658	ARTICLES EN MAT. TEXTILES, NCA 1000 UCE	JUN	46325	13725	7025	5027	4537	2000	11675	614	1722
		JUL		16827	6060	3736	4834		13466	356	1610
	TCNNES	JUN	16272	3318	2567	2065	3181	1451	2710	147	393
		JUL		3694	2378	1880	3233		2852	91	351
659	COUVRE-PARQUETS, TAPIS, ETC. 1000 UCE	JUN	73746	47691	6168	4078	3227	1838	8915	60	1769
		JUL		5881	5094	2994	3880		9698	205	1070
	TCNNES	JUN	8645	3457	1388	773	512	412	1670	34	400
		JUL		3974	1070	879	546		2154	69	453
661	CHAUX, CEMENTS, MAT. CONSTR. FABR. 1000 UCE	JUN	12091	4140	4207	270	607	581	508	355	1423
		JUL		3886	4936	305	454		452	1056	719
	TCNNES	JUN	106479	43593	16405	1917	2889	4355	2662	10233	24425
		JUL		44549	20411	2007	2892		1215	22492	13801
662	MAT. DE CONSTR. EN PROC. CERAM. 1000 UCE	JUN	16108	7211	4028	1581	717	840	1004	136	591
		JUL		5905	3595	1251	827		1155	159	650
	TCNNES	JUN	57442	29544	13558	4441	2134	2591	2766	364	1645
		JUL		29048	13588	3403	2264		2449	52	1639
663	ARTICLES MINERAUX MANUFAC., NDA 1000 UCE	JUN	22938	8805	3899	1907	907	2097	3659	533	1131
		JUL		10150	3959	1986	1094		4319	595	761
	TCNNES	JUN	38923	20444	6434	3770	628	1984	3172	514	1576
		JUL		22361	6839	4747	858		3339	1016	855
664	VERRE 1000 UCE	JUN	21843	6275	2384	2537	1544	658	5839	197	2409
		JUL		6787	2857	2231	1271		7199	164	1853
	TCNNES	JUN	42667	8327	3948	11693	3828	343	9490	277	4761
		JUL		10195	4744	7531	2024		11171	228	3657
665	OUVRAGES EN VERRE 1000 UCE	JUN	17176	6034	2545	1694	939	1014	3817	234	899
		JUL		6789	3413	1664	1205		4476	122	835
	TCNNES	JUN	29990	11223	5271	2919	1009	2689	5212	41	1627
		JUL		14464	5810	2893	1644		6228	48	1613
666	POTERIE 1000 UCE	JUN	16280	4932	2103	2081	1622	852	3611	167	912
		JUL		4278	1521	1554	2055		3248	288	851
	TCNNES	JUN	6783	1992	1083	825	751	406	1172	87	467
		JUL		1602	781	654	1017		1289	87	399
667	PIERRES GEMMES ET PERLES 1000 UCE FINES	JUN	742662	16525	30304	1070	2180	78088	614317	88	90
		JUL		14540	13625	1198	2105		227531	25	94
	TCNNES	JUN	228	213	5	2	1	7	2		
		JUL		40	4	4	3		2		
671	FONTES, GREN., POUURES, FERRO-ALL 1000 UCE	JUN	74592	30957	12913	10777	1182	4381	13306	26	1050
		JUL		33124	38843	13188	1324		19631	7	242
	TCNNES	JUN	164023	73441	23269	23150	2870	11867	25351	50	4025
		JUL		91272	42216	34314	3655		44175	18	727
672	FORMES PRIMAIRES EN FER, ACIER 1000 UCE	JUN	66541	27366	4448	16274	5178	1183	11511	183	398
		JUL		21480	7757	22928	4982		8757	32	374
	TCNNES	JUN	299061	102540	14393	85451	31907	7659	55193	387	1531
		JUL		76335	31756	116201	31287		28713	31	1445
673	BARRES, PROFILES, EN FER, ACIER 1000 UCE	JUN	76394	35526	9100	5344	4865	4183	13270	869	3237
		JUL		41088	10777	6913	3543		16153	747	2269
	TCNNES	JUN	234422	119727	24414	12800	17812	13165	32562	2574	8965
		JUL		141384	30908	14568	11116		41645	2192	6732
674	LARGES PLATS, TOLES, EN FER, AC. 1000 UCE	JUN	111982	40657	11141	25093	3440	5381	19473	810	5987
		JUL		42132	13615	11953	4946		14810	634	5471
	TCNNES	JUN	314237	122340	29017	66183	10264	15830	52928	2368	15307
		JUL		122209	36543	31654	12505		37094	1212	14401
675	FEUILLARDS EN FER OU EN ACIER 1000 UCE	JUN	11092	4874	1241	1146	465	485	1688	5	1188
		JUL		5931	868	1368	281		2247	5	504
	TCNNES	JUN	16658	7325	1928	1754	988	552	1432	1	2279
		JUL		9286	1591	2014	384		1638	5	764
676	RAILS ET AUTR. ELEM. VOIES FERR. 1000 UCE	JUN	334	186	113	35					
		JUL		203	43	283				5	
	TCNNES	JUN	1211	823	111	277					
		JUL		706	21	1832				5	
677	FILS DE FER OU ACIER, SF MACH. 1000 UCE	JUN	7947	3607	1513	654	359	118	1169	30	497
		JUL		3745	1567	980	296		1479	21	252
	TCNNES	JUN	11951	6830	1847	1079	616	84	933	15	547
		JUL		7308	1906	2108	407		1404	24	273

import
INTRA (EUR-9)

SITC Rev. 2	Products - Produits	1979	EUR-9	Deutschland	France	Italia	Nederland	Belg.-Lux.	United Kingdom	Ireland	Danmark
678	TUBES, PIPES, FITTINGS, IRON & STEEL	1000 EUA JUN	128773	33043	22726	8993	22759	12786	17731	3383	7312
		TONS JUL		30015	25848	7497	22713		17317	3211	7209
679	IRON & STEEL CASTINGS, ROUGH FORGINGS	1000 EUA JUN	197673	57076	30272	14860	35047	17589	25858	5073	11898
		TONS JUL		53649	35623	12568	33460		23560	4941	11176
681	SILVER & PLATINUM GROUP METALS	1000 EUA JUN	11759	1167	4191	321	1239	3457	1066	175	143
		TONS JUL		1355	3010	560	1208		761	98	115
682	COPPER	1000 EUA JUN	14121	1758	3826	387	947	5391	1280	306	227
		TONS JUL		1882	2760	466	954		1033	141	144
683	NICKEL	1000 EUA JUN	28437	12683	6971	2230	1203	3077	1294	168	811
		TONS JUL		14193	8215	3442	2285		3682	110	670
684	ALUMINIUM	1000 EUA JUN	159083	34409	41883	24060	16356	13307	21231	2724	4114
		TONS JUL		37454	43086	21650	12582		23699	2807	3051
685	LEAD	1000 EUA JUN	88666	20208	24872	13855	8111	7359	10830	1470	2142
		TONS JUL		22631	26749	12028	6238		11805	1430	1475
686	ZINC	1000 EUA JUN	16300	6640	4656	1952	1202	504	1236	70	40
		TONS JUL		4437	4096	2341	1237		1406	157	83
687	TIN	1000 EUA JUN	3259	1240	804	634	211	97	230	15	5
		TONS JUL		798	608	598	230		282	37	6
688	URANIUM, THORIUM, AND ALLOYS	1000 EUA JUN	189857	51279	36717	32221	16704	27097	18323	2876	4640
		TONS JUL		51686	36411	22956	14487		24277	3072	3757
689	MISC. NON-FERROUS BASE METALS	1000 EUA JUN	132960	35292	25472	24684	10399	21984	10524	1629	2977
		TONS JUL		36852	24637	16577	8954		12787	1472	2301
690	METAL STRUCTURES AND PARTS	1000 EUA JUN	31784	8732	3167	3868	4849	7581	1279	693	1215
		TONS JUL		6194	4009	3233	4573		992	452	347
691	METAL CONTAINERS, CASKS ETC.	1000 EUA JUN	29260	8155	3093	4069	4181	7155	867	628	1143
		TONS JUL		5701	3677	3184	4012		675	483	262
692	WIRE PRODUCTS & FENCING GRILLS	1000 EUA JUN	24867	7309	5563	2110	1872	3845	3425	307	436
		TONS JUL		5454	3949	1870	717		4469	356	460
693	NAILS, BOLTS, NUTS, SCREWS, ETC.	1000 EUA JUN	38474	11442	8756	3142	2724	6083	5300	453	574
		TONS JUL		8129	6001	2698	1066		6791	546	658
694	MACHINE OR HAND TOOLS	1000 EUA JUN	11389	6983	1096	371	778	1482	519	129	31
		TONS JUL		2923	550	483	1575		780	15	18
695	CUTLERY	1000 EUA JUN	1118	618	91	37	83	168	103	14	4
		TONS JUL		262	59	62	158		86	8	2
696	HOUSEHOLD EQUIPM. OF BASE METAL	1000 EUA JUN	4	6	4	1					3
		TONS JUL									
697	STEAM BOILERS & AUXILIAR. PLANT	1000 EUA JUN	15506	4506	3473	1677	1134	525	3693	3	98
		TONS JUL		8704	2919	2013	770		2585		111
698	STEAM ENGINES, TURBINES	1000 EUA JUN	2680	1167	447	363	181	194	327		2
		TONS JUL		1069	219	257	66		293		28
699	INTERN. COMBUST. PISTON ENGINES	1000 EUA JUN	71363	16043	11575	1371	14131	17098	5090	4007	2048
		TONS JUL		19924	11552	1350	8569		4901	3403	2388
700	REACTION ENGINES, GAS TURBINES	1000 EUA JUN	63584	17898	10340	915	12553	12752	3450	4209	1769
		TONS JUL		21580	10710	907	7918		3198	3025	1586
701	ROTATING ELECTRIC PLANT, PARTS	1000 EUA JUN	48295	6227	7101	2617	14684	6755	4542	4912	1457
		TONS JUL		6444	7213	1872	10259		5677	3880	1229
702	CIVIL ENGINEERING EQUIPMENT	1000 EUA JUN	33703	4293	4196	1313	11064	5714	2501	3563	1060
		TONS JUL		4164	4442	768	7868		3141	3449	881
703	AGRIC. MACHINERY, EXCL. TRACTORS	1000 EUA JUN	37705	10113	10121	3694	5725	2863	3013	1416	760
		TONS JUL		8888	10248	2897	4267		4245	1142	487
704	TRACTORS, EXCL. FOR SEMI-TRAILER	1000 EUA JUN	49681	14947	14102	3074	9291	3866	2111	1455	829
		TONS JUL		10567	13102	2158	5835		3634	1210	457
705	TEXT. & LEATH. MACH., SEWG. MACH.	1000 EUA JUN	43974	9312	11021	2874	6701	4548	5889	1568	1661
		TONS JUL		10612	10640	2039	5735		5651	1602	1627
706	MACHINE OR HAND TOOLS	1000 EUA JUN	28791	7158	8023	1402	3903	3338	3394	805	769
		TONS JUL		7712	7411	769	3127		3115	886	698
707	CUTLERY	1000 EUA JUN	65089	13245	11518	9146	10185	8512	7357	2111	2615
		TONS JUL		14121	12835	8472	9293		7162	2324	2627
708	HOUSEHOLD EQUIPM. OF BASE METAL	1000 EUA JUN	13606	2354	2485	1818	2092	1883	2070	261	643
		TONS JUL		2931	2635	1696	1400		2738	528	700
709	MANUFACTURES OF BASE METAL, NES	1000 EUA JUN	53763	10533	11470	4206	7787	10256	6636	2024	851
		TONS JUL		11891	12542	2331	6601		8298	2826	863
710	STEAM BOILERS & AUXILIAR. PLANT	1000 EUA JUN	159245	29082	38588	11803	26719	26040	15828	5181	6004
		TONS JUL		33728	41246	10580	21753		20819	5352	5574
711	STEAM ENGINES, TURBINES	1000 EUA JUN	8994	211	691	285	4478	354	2301	630	44
		TONS JUL		2301	1199	145	4857		165	1121	339
712	INTERN. COMBUST. PISTON ENGINES	1000 EUA JUN	6526	1435	1099	241	1150	928	611	1146	6
		TONS JUL		523	2559	1517	186		2051	19	6
713	REACTION ENGINES, GAS TURBINES	1000 EUA JUN	185618	28112	44039	29998	16034	38972	23394	1529	3540
		TONS JUL		27626	42388	20669	13340		25558	1694	4110
714	ROTATING ELECTRIC PLANT, PARTS	1000 EUA JUN	59474	9063	6202	4816	7229	4052	25072	514	2426
		TONS JUL		16070	12549	3808	18255		22096	26	2577
715	CIVIL ENGINEERING EQUIPMENT	1000 EUA JUN	53825	11720	10181	7929	8232	5284	5317	1997	3065
		TONS JUL		13120	11568	6528	8096		7745	1835	3278
716	TEXT. & LEATH. MACH., SEWG. MACH.	1000 EUA JUN	12440	830	3474	1733	518	4912	786	34	156
		TONS JUL		744	2115	344	941		838	142	230
717	AGRIC. MACHINERY, EXCL. TRACTORS	1000 EUA JUN	104569	19278	22822	6839	11147	7135	23562	8414	5372
		TONS JUL		14729	26971	5725	8218		16491	7555	6740
718	TRACTORS, EXCL. FOR SEMI-TRAILER	1000 EUA JUN	68971	6370	19166	3575	8944	8783	8417	7898	5818
		TONS JUL		5978	22731	5091	8269		10587	7762	6388
719	CIVIL ENGINEERING EQUIPMENT	1000 EUA JUN	126152	30632	19851	12886	10426	13810	24301	8646	5600
		TONS JUL		34255	25375	12087	13207		23060	7731	6266
720	TEXT. & LEATH. MACH., SEWG. MACH.	1000 EUA JUN	84640	12498	18945	19914	5756	7839	15747	2388	1553
		TONS JUL		12372	21323	16266	5185		17594	1869	2401

TAB. 8

COMMERCE DE LA CE
par produitsimport
EXTRA (EUR-9)

CTCI Rév. 2	Products - Produits	1979	EUR-9	Deutschland	France	Italia	Nederland	Belg.-Lux.	United Kingdom	Ireland	Danmark
678	TUYAUX, ACCESS., EN FONTE, FER, AC	1000 UCE JUN JUL	50726	16249 16556	9415 9697	4668 4703	4640 4044	2026	9531 10370	507 480	3690 3872
		TCNNES JUN JUL	66818	25086 25704	11487 11466	4028 5363	4820 5594	2120	11634 10575	595 727	6849 7624
679	OUVR. BRUTS, EN FONTE, FER, ACIER	1000 UCE JUN JUL	2470	876 1134	627 622	228 127	27 13	164	372 576	19 18	157 150
		TCNNES JUN JUL	3843	1844 2271	918 717	225 145	32 13	361	281 539	6 1	178 201
681	ARGENT, PLATINE, MET. MINE	1000 UCE JUN JUL	57044	23402 26285	5621 6447	10525 12093	279 304	3263	13263 10458	8 3	683 388
682	CUIVRE	1000 UCE JUN JUL	253561	72963 55329	40746 31049	40350 29511	3383 2615	46652	46770 39542	284 373	2413 1329
		TCNNES JUN JUL	168509	48775 37868	27063 21322	28120 20703	1968 1650	32069	29249 24964	107 151	1158 619
683	NICKEL	1000 UCE JUN JUL	39635	13950 17979	6479 7396	5836 3663	1376 2641	2725	9174 9008	6 171	89 143
		TCNNES JUN JUL	9101	3495 4118	1447 1625	1691 852	305 576	455	1684 1921	2 11	22 27
684	ALUMINIUM	1000 UCE JUN JUL	109993	33326 37219	16403 20758	5972 6478	16973 13802	5006	26701 30416	237 1146	5275 3381
		TCNNES JUN JUL	89236	28521 31913	13712 17549	3873 5002	15323 11168	4358	19802 22152	87 666	3560 2142
685	PLOMB	1000 UCE JUN JUL	41238	2396 3257	42 3467	8324 7562	464 2380	1127	28854 26779	20	31 13
		TCNNES JUN JUL	32336	2622 3491	40 2179	9267 7667	442 1765	1255	18679 17249	20	31 16
686	ZINC	1000 UCE JUN JUL	9917	2226 3038	824 2478	438 801	82 85	883	4696 7233	67 60	731 476
		TCNNES JUN JUL	15900	3440 5148	1332 4011	671 1396	149 148	1619	7457 11649	106 100	1126 746
687	ETAIN	1000 UCE JUN JUL	42253	22897 9707	6019 5593	5486 5634	2457 3876	1499	3773 9628	2 5	120 142
		TCNNES JUN JUL	3655	1978 856	491 794	497 425	262 347	129	328 791	1 3	10 28
688	URANIUM, THORIUM ET ALLIAGES	1000 UCE JUN JUL									
689	AUTRES METAUX COMM. NON FERREUX	1000 UCE JUN JUL	30918	14522 9797	2754 3153	621 972	1661 1990	665	10589 10041	20 3	46 40
		TCNNES JUN JUL	6977	3412 2304	725 666	414 363	1001 860	304	1085 1462	10 1	25 2
691	CONSTRUCT. METALL. ET PARTIES	1000 UCE JUN JUL	15563	8273 7882	1456 1780	321 282	1306 1184	422	2098 3236	105 383	1582 1896
		TCNNES JUN JUL	12122	7601 6122	1245 1427	383 194	631 721	277	893 2062	37 532	1055 1318
692	RESERVOIRS, FUTS ETC., EN METAL	1000 UCE JUN JUL	7050	1829 2573	644 1204	658 1262	377 823	509	1561 1551	265 446	1207 1102
		TCNNES JUN JUL	4443	1510 2321	491 638	450 546	210 360	335	614 771	206 341	627 693
693	OUVR. EN FILS METALL., GRILLAGES	1000 UCE JUN JUL	3595	813 881	490 576	945 1172	225 232	169	577 711	185 301	191 151
		TCNNES JUN JUL	3031	833 808	612 697	837 945	197 287	70	222 251	105 203	151 73
694	CLOUTERIE ET BOULONNERIE	1000 UCE JUN JUL	20914	7328 7684	4519 4510	996 1172	1688 1940	753	4209 4120	390 247	1031 591
		TCNNES JUN JUL	12377	5137 4652	2940 2853	234 352	1105 1038	498	1770 1736	85 76	608 264
695	OUTILS A MAIN ET POUR MACHINES	1000 UCE JUN JUL	58916	19262 19765	11722 11909	8619 5274	4090 3718	2106	10948 14721	445 498	1624 1605
696	COUPELLERIE	1000 UCE JUN JUL	12039	4867 5055	1862 1506	1138 1077	816 1406	230	2672 2309	48 47	406 329
697	ARTICLES METAL. P. USAGE DOMEST.	1000 UCE JUN JUL	27811	8334 7682	4429 5161	1491 1923	2250 1962	1276	8407 9767	221 428	1403 1181
699	ARTICL. MANUF. EN MET. COMM. NCA	1000 UCE JUN JUL	71247	20787 23271	10551 10757	6787 6841	4934 5141	4818	16279 19738	2575 1720	4516 3614
711	CHAUCIÈRES ET LEURS APP. AUXIL.	1000 UCE JUN JUL	1051	63 543	127 149	583 728	86 40	30	135 150	7	67 91
712	MACH. A VAP., LOCOMOB., TURB. A VAP.	1000 UCE JUN JUL	2721	495 968	371 372	159 43	667 214	244	502 1033	1 1	282 107
713	MOTEURS A PISTONS	1000 UCE JUN JUL	78204	22450 14731	11800 14435	12340 12975	4707 5296	7038	14656 16703	740 849	4473 1581
714	PROPUL. A REACT., TURBINES A GAZ	1000 UCE JUN JUL	75176	9096 10851	25489 27259	2706 7006	10048 10587	750	20287 31156	219 42	6581 7661
716	MACH. ET APP. ELECTR. ROTATIFS	1000 UCE JUN JUL	36905	13477 14958	4671 5475	5525 5855	3629 3213	1345	5505 7993	816 585	1937 1617
718	AUT. MOTEURS ET MACH. MOTRICES	1000 UCE JUN JUL	3812	1567 2447	1062 459	367 330	47 83	119	393 397	2 8	255 222
721	MACH. AGRICOLES, SAUF TRACTEURS	1000 UCE JUN JUL	37974	9522 8403	11764 6059	2373 1477	2956 2007	3040	4974 4387	686 904	2659 2362
722	TRACTEURS, SF P. SEMI-REMORQUES	1000 UCE JUN JUL	13743	2201 1336	4292 4337	1527 627	548 625	353	2942 3309	462 491	1418 573
723	MAT. DE GENIE CIVIL ET CONSTR.	1000 UCE JUN JUL	49311	10089 10403	14499 15747	5685 3690	3746 2921	1324	11316 12083	701 488	1951 1376
724	MACH. P. IND. TEXT., CUIRS, PEAUX	1000 UCE JUN JUL	53092	18008 12813	8204 7173	9643 11215	2368 1489	1619	11540 11323	916 776	794 517

import
INTRA (EUR-9)

SITC Rev. 2	Products - Produits	1979	EUR-9	Deutschland	France	Italia	Nederland	Belg.-Lux.	United Kingdom	Ireland	Danmark
725	PAPER AND PULP MILL MACHINERY 1000 EUA JUN	JUL	23025	5413 4595	3472 5987	3154 2839	2335 4180	3215	4414 7018	251 384	771 2295
726	PRINTG. & BOOKBIND. MACHINERY 1000 ELA JUN	JUL	48865	4705 5869	5727 10033	7857 4645	4722 7406	5337	13308 13050	955 709	2214 1970
727	FOOD-PROCESSG. MACH., NON-DOMEST 1000 EUA JUN	JUL	21959	2430 2329	4611 5474	1319 1386	3958 3595	3322	4326 5922	955 1502	1038 921
728	OTHER SPECIALIZED MACHINERY 1000 EUA JUN	JUL	145511	24135 24298	32647 38885	13611 11338	16816 15539	19193	29285 35844	4528 5545	4896 6924
736	MACHINE-TOOLS FOR WORKG. METAL 1000 EUA JUN	JUL	84897	14759 18361	16525 22372	12670 10873	7401 7063	6099	23891 30679	1550 2492	2002 2638
737	METALWORKING MACHINERY, NES. 1000 EUA JUN	JUL	35397	5292 7046	6408 7903	3804 2465	5517 7870	8782	4012 12825	807 819	775 831
741	HEATING AND COOLING EQUIPMENT 1000 EUA JUN	JUL	57006	18459 20132	21937 30157	6104 6740	14066 12707	16217	13327 16452	3956 3839	2940 3388
742	PUMPS FOR LIQUIDS 1000 EUA JUN	JUL	69175	11492 10376	15670 14042	13240 10340	8275 7403	6201	9165 10194	2626 2283	2506 2227
743	PUMPS, NES * FANS * CENTRIFUGES, ETC 1000 EUA JUN	JUL	101795	19195 20436	26972 27157	13151 10157	13097 13590	7947	14071 15074	2471 2619	4891 4082
744	MECHANICAL HANDLING EQUIPMENT 1000 EUA JUN	JUL	126357	23666 26383	26336 27931	12024 8777	17121 17089	16189	22718 24301	5233 4708	3070 3584
745	NON-ELEC. MACHINERY, TOOLS, ETC. 1000 EUA JUN	JUL	79632	11582 13411	20893 23395	6431 5825	11200 11750	10040	14073 16398	2534 3247	2879 4018
749	NON-ELEC. MACH. PARTS, ETC., NES 1000 ELA JUN	JUL	222813	45079 48169	50225 49515	30313 26179	29819 29506	21547	31392 37154	3884 3827	7734 7431
751	OFFICE MACHINES 1000 ELA JUN	JUL	77053	19039 13846	18400 20027	6845 8252	5674 6254	5169	18254 20514	1143 1286	2729 2668
752	ADP MACHINES AND UNITS THEREOF 1000 ELA JUN	JUL	147084	49812 49502	15310 22721	27088 21223	15741 16560	11413	21140 53065	1202 2184	5378 7329
759	OFFICE & ADP MACH. PARTS & ACC. 1000 ELA JUN	JUL	124307	32488 33134	16574 19794	18543 13369	13918 13243	4577	31771 35757	2776 2987	3260 2725
761	TELEVISION RECEIVERS 1000 ELA JUN	JUL	74667	6470 5019	8733 8181	28092 18561	18813 4348	5529	4544 6774	1108 1485	1378 1339
762	RADIO BROADCAST RECEIVERS 1000 ELA JUN	JUL	31538	2992 3586	7288 6046	3558 2124	8023 3277	4185	4309 4674	563 801	620 827
763	SOUND RECORDERS, PHONOGRAPHS 1000 EUA JUN	JUL	20434	2756 3359	4174 4190	1670 1249	3797 2312	2810	3985 4513	506 477	736 1321
764	TELECOMM. EQPT, PARTS, ACC., NES 1000 ELA JUN	JUL	123931	27490 30537	16021 14850	15143 13764	28839 19743	16371	12477 16980	2275 2999	5315 4670
771	ELECTRIC POWER MACHINERY, NES. 1000 ELA JUN	JUL	33348	6787 7222	6476 7581	5762 3628	6154 4850	4453	2153 2911	551 870	1012 858
772	SWITCH-GEAR ETC & PARTS NES 1000 EUA JUN	JUL	145045	27224 32765	28428 27996	23111 19144	22927 18606	16886	17479 18814	3375 4238	5611 5776
773	ELECTRICAL DISTRIBUTING MACH. 1000 ELA JUN	JUL	48844	9289 9934	11354 8930	3164 2778	9977 10225	6922	3525 5231	2297 3141	2274 1548
774	ELECTRO-MEDIC. & RADIOLOG. APP. 1000 EUA JUN	JUL	39811	9819 6586	7152 6554	6190 4088	6032 3793	6087	2836 3891	633 643	1862 1518
775	ELEC. & NON-ELEC. DOMESTIC EQUIP 1000 ELA JUN	JUL	162767	24518 42557	41380 40477	10121 9579	24896 19788	21005	29683 39283	5080 4836	6084 5268
776	TRANSISTORS, VALVES, TUBES, ETC. 1000 ELA JUN	JUL	124332	37564 36788	15152 11751	21647 21120	16291 11961	11597	17401 17007	1012 1042	3228 2298
778	OTHER ELECTRICAL MACHINERY NES 1000 ELA JUN	JUL	199261	37576 39627	39533 40501	32049 24677	37557 21193	20334	21876 24885	3201 3355	6735 7084
781	PASSENGER MOTOR VEH. EXCL. BUSES 1000 EUA JUN	JUL	1016963	238322 198252	104752 73383	155772 124258	103101 99633	93214	269954 200098	27109 24038	24739 18839
782	LORRIES, SPEC. MOTOR VEHICL., NES 1000 EUA JUN	JUL	198069	28313 22183	38723 39329	46838 33010	25238 23160	19751	19098 18094	9282 9047	10316 12612
783	ROAD MOTOR VEHICLES, NES 1000 ELA JUN	JUL	52952	5088 4634	19850 10888	4591 3407	4162 2151	5334	11483 6870	1380 2142	1064 1482
784	MOTOR VEHICLE PARTS & ACC., NES 1000 EUA JUN	JUL	595787	107227 98464	87748 91408	56584 31927	43308 31136	204208	84975 84742	3586 3934	8151 8045
785	MOTOR AND OTHER CYCLES ETC 1000 ELA JUN	JUL	45274	14382 12889	7970 8649	2104 1324	8056 8240	4778	4993 6109	711 745	2280 1809
786	VEHICL. NES, NOT MOTOR., TRAILERS 1000 EUA JUN	JUL	63574	8612 7982	13533 13499	5108 2839	15473 16134	10277	4597 3614	2224 2300	3750 2923
791	RAILWAY VEHICLES & ASS. EQUIPMT 1000 EUA JUN	JUL	10641	1412 2268	1526 1659	1267 959	2441 1606	2315	973 1098	226 313	481 520
792	AIRCRAFT AND ASSOC. EQUIPMENT 1000 EUA JUN	JUL	168207	89401 67864	29533 30437	3641 6468	8376 4574	10892	23958 31748	1857 1322	549 1911
793	SHIPS AND BOATS 1000 ELA JUN	JUL	88988	9490 7188	6134 6275	1708 4576	4991 9027	960	61027 4720	3236 1337	1442 562
812	SANITARY, HEATING, LIGHTING APP. 1000 EUA JUN	JUL	71966	19468 19766	18128 17532	4737 3090	9444 9629	10381	6663 7401	2074 1938	1071 1140
821	FURNITURE AND PARTS THEREOF 1000 EUA JUN	JUL	226330	55872 51975	51515 52671	4302 3721	49924 40351	36203	21566 23083	3721 3768	3227 2456
831	TRAVEL GOODS, HANDBAGS AND SIM. 1000 ELA JUN	JUL	24515	8757 15278	5152 6710	795 495	2674 3136	3078	2948 3502	559 621	552 617
842	MEN'S OUTERWEAR NOT KNITTED 1000 EUA JUN	JUL	72656	20988 28456	9820 13265	3714 4617	17164 26409	8503	7475 12071	3289 3287	1703 4193
	TONS JUN	JUL	4593	1344 1612	639 718	247 224	1195 1456	545	350 525	159 158	115 255
843	WOMEN'S OUTERWEAR NOT KNITTED 1000 EUA JUN	JUL	82200	23470 46141	10590 19089	3816 2328	17141 37788	12402	9506 15716	4152 4188	1123 2396
	TONS JUN	JUL	3234	934 1561	488 676	78 47	698 1115	434	399 539	158 179	45 79

import
EXTRA (EUR-9)

CTCI Rév. 2	Products - Produits	1979	EUR-9	Deutschland	France	Italia	Nederland	Belg - Lux	United Kingdom	Ireland	Danmark
725	MACHINES P. FABRICATION PAPIER 1000 UCE JUN JUL	21736	4667 3419	1771 2548	1762 2038	9207 1261	306	3630 5402	111 133	282 432	
726	MACH.P. IMPRIM., BROCH., RELIURE 1000 UCE JUN JUL	26418	7387 8373	5133 4567	3390 1599	2862 2549	853	5722 6369	333 370	938 700	
727	MACH. IND. ALIMENT. SF APP. MENAGE 1000 UCE JUN JUL	8636	1920 2366	1647 1917	822 332	1518 1296	237	2054 2541	118 322	320 326	
728	AUT. MACH. APP. SPEC. P. INDUSTRIES 1000 UCE JUN JUL	62304	21548 25521	10846 9557	4451 5012	4436 5059	2505	14624 17178	1009 748	2881 2452	
736	MACH. - OUTILS P. TRAVAIL METAUX 1000 UCE JUN JUL	72869	28242 31587	10071 10543	6589 7286	2720 2985	1861	21058 27349	456 44C	1863 1566	
737	AUT. MACHINES P. TRAVAIL METAUX 1000 UCE JUN JUL	13471	3685 3823	2095 3517	1395 1470	1040 1180	1387	3297 3517	37 14	535 578	
741	MACH. APP. P. CHAUFFAGE, REFRIGER. 1000 UCE JUN JUL	43797	12984 15567	6242 13074	3452 2228	7270 3922	1789	8991 10183	517 870	2152 1874	
742	POMPES POUR LIQUIDES 1000 UCE JUN JUL	29015	7589 9454	7098 2555	2103 2460	1752 2556	2205	6742 7486	317 225	1209 931	
743	AUT. POMPES, VENTIL., CENTRIF., ETC 1000 UCE JUN JUL	46749	13396 11586	9331 11122	4469 4695	4089 3914	1987	10552 13776	591 449	2334 1802	
744	EQUIPEM. MECAN. DE MANUTENICN 1000 UCE JUN JUL	61455	16605 17193	10661 9777	6169 3571	6618 4338	385C	12288 15577	871 751	4393 6591	
745	AUT. MACH. APP. ET OUTILS M. ELEC. 1000 UCE JUN JUL	43304	10847 12136	9518 9106	4839 4088	3837 3387	1566	9457 9591	38C 88C	2460 1286	
749	PART. ET ACCESS. DE MACH., NCA 1000 UCE JUN JUL	106624	33123 35850	20506 21339	9201 8114	8884 8280	4797	24152 26321	1457 846	4504 3523	
751	MACHINES, APPAREILS DE BUREAU 1000 UCE JUN JUL	69057	22147 23133	13551 12391	9123 6425	7352 7742	2194	12336 14949	298 765	1656 1519	
752	MACH. AUTOM. P. TRAITEM. INFORMAT. 1000 UCE JUN JUL	152570	44599 48373	37967 38210	16950 11122	12309 10713	8597	24094 52533	306C 4871	4594 3570	
759	PART. ET ACCESS. P. MACH. 751-752 1000 UCE JUN JUL	74448	21574 24365	16162 16394	6645 5328	5811 6422	356C	13865 19269	5527 7867	1304 1599	
761	RECEPTEURS DE TELEVISION 1000 UCE JUN JUL	31806	14646 13722	1605 2311	3908 2625	1757 9844	1835	6550 11440	122 330	1383 2163	
762	RECEPTEURS DE RADIODIFFUSION 1000 UCE JUN JUL	73700	23055 21697	11228 12058	5334 3514	2918 7065	1595	27467 26677	146 55	1553 1298	
763	PHONOGRAPHES, MACH. A CICTER ETC 1000 UCE JUN JUL	63606	21819 22270	11897 9254	4052 3669	3657 8453	4125	16566 18175	211 237	1275 1280	
764	APP. DE TELECOMMUNICATION, NCA 1000 UCE JUN JUL	105109	27702 32337	19009 18838	10735 12487	9666 15477	6617	22442 22611	2869 2090	6069 3672	
771	MACH. P. PRODUCT. TRANSF. D' ELECTR. 1000 UCE JUN JUL	18413	6850 7956	2309 2520	1326 1217	2001 2554	1242	3290 3658	196 662	1199 1030	
772	APPAR. P. COUPEUR, CONNEXION ETC. 1000 UCE JUN JUL	85962	33093 40228	12622 13585	7861 8070	5778 6842	3691	17741 18809	2321 2103	2854 2210	
773	EQUIPEM. P. DISTRIB. D' ELECTRIC. 1000 UCE JUN JUL	19567	6516 6233	4755 4649	1121 1561	986 1533	567	3513 3887	653 428	1456 947	
774	APP. ELEC. MEDICALE ET RADIOLOG. 1000 UCE JUN JUL	176C1	6C78 8393	4459 4658	1416 948	2139 3785	1110	1936 1829	51 88	412 250	
775	MACH. APP. DOMEST., ELEC. OU NCN 1000 UCE JUN JUL	41533	11429 12247	11511 10378	2182 1590	2757 5454	2605	8436 9250	244 434	2369 2367	
776	LAMPES ET TUBES ELECTRON., ETC. 1000 UCE JUN JUL	115021	41109 48418	26205 22454	14906 15767	2032 21843	4242	24011 26580	1524 1358	992 718	
778	AUTRES MACH. ET APP. ELECTR., NCA 1000 UCE JUN JUL	98190	31650 41695	18606 17692	10707 10079	7392 10703	3592	21919 23038	532 606	3392 2562	
781	AUTOMOBILES P. PERSONNES SF BUS 1000 UCE JUN JUL	351055	73402 63958	60195 42427	16352 32323	30635 27919	61668	92303 113300	4C27 5827	12473 15732	
782	AUTOM. P. MARCH. ET US. SPECIAUX 1000 UCE JUN JUL	52215	9033 9654	14572 16374	6018 11679	3406 2240	2701	9395 9257	1196 1102	5894 5976	
783	VEHICULES AUTOMOB. ROUTIERS NCA 1000 UCE JUN JUL	17934	535 1437	7061 5911	616 1578	1132 1556	64C	7227 12353	235 147	488 711	
784	PARTIES VEHIC. AUTOMOB. ROUTIERS 1000 UCE JUN JUL	111097	25394 25401	20915 22197	4454 3361	10232 4974	27C92	18591 25786	825 561	3594 3685	
785	MUTOCYC. VELOCIP. AV. CU SANS MUT 1000 UCE JUN JUL	50989	16014 13809	14263 13656	3133 2528	4021 3786	1776	10023 18194	402 326	1357 1980	
786	VEHICUL. NCN MOTORIS., REMORQUES 1000 UCE JUN JUL	9781	2927 2809	2659 2337	657 1050	718 1025	538	1285 1868	94 44	903 503	
791	VEHIC. MAT. FIXE P. VOIES FERREES 1000 UCE JUN JUL	5647	2625 1738	1529 1658	535 997	67 21	108	682 504	24 5	77 134	
792	APPAREILS DE NAVIGAT. AERIENNE 1000 UCE JUN JUL	165543	18316 14565	27630 22778	2823 8221	11799 12737	17357	77587 158024	8075 532	1952 1635	
793	BATEAUX 1000 UCE JUN JUL	43551	6787 12397	2435 6183	13043 4664	3383 14041	223	13684 27054	36 98	3560 2526	
812	APP. SANIT. HYG. CHAUFF. ECLAIRAGE 1000 UCE JUN JUL	18510	7044 8067	1835 1843	1618 1340	1220 1152	1051	2974 3073	93 142	2675 1792	
821	MEUBLES ET LEURS PAPT. ET PIECE 1000 UCE JUN JUL	72454	29384 25765	12787 12522	1835 1497	5726 5960	2445	13288 14090	453 238	6532 4583	
831	ART. VOYAGE, SACS A MAIN ET SIM. 1000 UCE JUN JUL	33528	10266 10841	6632 6566	1530 1083	2231 1970	1237	10448 10398	225 101	559 1046	
842	VETEM. DESSUS HOMMES, SF BONNET. 1000 UCE JUN JUL	115366	43106 55239	14835 18573	3380 3884	10942 13828	5379	34158 33785	523 315	3043 3573	
	TCNNES 1000 UCE JUN JUL	11848	4324 5329	1402 1922	427 407	1070 1250	622	3651 3198	44 37	309 374	
843	VETEM. DESSUS FEMMES, SF BONNET. 1000 UCE JUN JUL	1C8193	55997 78122	10487 11711	4204 2455	9041 11579	197C	25066 20381	465 240	1863 3966	
	TCNNES 1000 UCE JUN JUL	7503	3716 4983	719 812	310 185	612 847	124	1870 1542	25 16	127 279	

import
INTRA (EUR-9)

SITC Rev. 2	Products - Produits	1979	EUR-9	Deutschland	France	Italia	Nederland	Belg.-Lux.	United Kingdom	Ireland	Danmark
844	1000 ECA UNDER GARMENTS, NOT KNITTED	JUN	13144	3022	1775	190	2465	2770	1530	1173	219
		JUL		3298	2510	105	2805		1930	905	112
	TCNS	JUN	645	146	66	3	123	164	77	57	13
		JUL		178	109	4	148		102	38	5
845	1000 ELA DUTERWEAR, KNITTED, NOT ELASTIC	JUN	101115	46923	19345	1665	13215	9525	6943	2253	1246
		JUL		85401	33257	2360	33048		10603	2368	2286
	TONS	JUN	5220	2406	1079	44	675	473	374	112	58
		JUL		3955	1798	61	1166		509	117	103
846	1000 ELA UNDER GARMENTS, KNITTED	JUN	45668	13384	8360	1629	7928	6914	4256	2257	940
		JUL		15831	10048	1610	9514		4159	2028	971
	TCNS	JUN	3114	988	592	65	561	377	319	160	53
		JUL		1209	724	58	598		308	126	47
847	1000 ELA TEXTILE CLOTHING ACCESSOR., NES	JUN	22550	7643	5006	928	3048	2406	2108	774	637
		JUL		10084	6660	1191	3791		3312	996	880
	TONS	JUN	1292	511	241	41	203	134	82	39	41
		JUL		608	328	55	238		153	56	45
848	1000 EUA HEADGEAR, NON TEXT. CLOTH. ACCESS	JUN	31595	14815	3888	1217	5235	2767	2021	1007	645
		JUL		23872	5277	997	6759		2939	779	977
	TCNS	JUN	2072	766	341	191	300	222	116	104	33
		JUL		940	367	108	365		196	85	77
851	1000 EUA FOOTWEAR	JUN	164148	69500	24451	1449	17988	20568	23439	3848	2905
		JUL		109597	41061	1855	29035		24983	5633	5274
871	1000 ELA OPTICAL INSTRUMENTS AND APPAR.	JUN	7788	1564	1588	1131	1753	585	506	53	168
		JUL		4399	2726	1628	969		1338	80	129
872	1000 ELA MEDICAL INSTRUMENTS AND APPL.	JUN	31507	4814	7382	5878	3547	3541	4326	654	1365
		JUL		6969	8175	5937	3726		5759	732	1357
873	1000 ELA METERS AND COUNTERS, NES	JUN	10292	1630	1325	2880	1836	1224	895	187	305
		JUL		1308	1698	2356	1770		865	244	497
874	1000 ELA MEASURING, CHECKING, CONTR. INSTR	JUN	153029	31630	34198	21760	21271	14584	22635	3053	3898
		JUL		36035	35025	21195	17746		29225	2855	4380
881	1000 ELA PHOTOGRAPH. APPAR. AND EQUIPMENT	JUN	39308	7306	8002	5461	7109	3595	5760	542	1533
		JUL		5057	6518	2764	8136		8994	527	1425
882	1000 ELA PHOTOGR. & CINEMATOGR. SUPPLIES	JUN	92959	23883	20332	17560	8955	6556	11642	1128	2903
		JUL		26072	18650	11948	11061		14862	1061	3349
883	1000 EUA DEVELOPED CINEMATOGRAPHIC FILM	JUN	3779	1504	776	113	555	207	330	163	131
		JUL		1091	1180	95	359		497	99	165
884	1000 ELA OPTICAL GOODS, NES	JUN	19377	5370	2338	2383	3537	1932	2309	477	1031
		JUL		5084	2925	2570	4621		3670	288	1142
885	1000 EUA WATCHES AND CLOCKS	JUN	27405	5789	4715	4069	3331	2645	4915	930	1011
		JUL		5488	4849	3351	3983		6135	754	1101
892	1000 EUA PRINTED MATTER	JUN	113730	12151	36368	3907	14530	21236	19424	3861	2253
		JUL		18857	54435	4064	15688		15233	4049	3294
893	1000 ELA ARTICLES OF PLASTIC, NES	JUN	178857	37346	40708	8963	31945	27459	21984	6181	4231
		JUL		44176	41114	7846	27633		25579	6635	4081
894	1000 EUA TOYS, GAMES AND SPORTING GOODS	JUN	94954	18895	23646	4185	11227	10189	10908	3304	2600
		JUL		24335	32177	6206	11835		15529	3406	3000
895	1000 EUA OFFICE & STATIONERY SUPPS., NES	JUN	20630	2618	4500	3047	3395	2506	3253	478	833
		JUL		2535	4778	3297	3679		3686	545	702
896	1000 ELA WORKS OF ART AND ANTIQUES	JUN	21373	7052	1945	87	1948	1150	8607	306	278
		JUL		7487	1762	161	3564		12668	254	271
897	1000 ELA JEWELLERY, GOLDSMITHS' WARES	JUN	66458	11580	3894	1304	1624	3341	42995	1086	674
		JUL		12935	4676	1146	1975		9896	1602	972
898	1000 EUA MUSICAL INSTRUMENTS AND PARTS	JUN	48232	12383	7537	4726	8206	6054	7107	712	1467
		JUL		13329	9139	3597	9387		9634	625	1565
899	1000 ELA OTHER MANUFACTURED GOODS, NES	JUN	45973	13551	8626	4963	6060	5019	4794	1226	1734
		JUL		13309	7672	3950	6254		5106	1122	1641
911	1000 EUA POSTAL PACKAGES, NES.	JUN	20345		1629		12676	263	5777		
		JUL			1866		12159		10970	7289	
931	1000 ELA SPEC. TRANSACT. AND COMMODIT. NES	JUN	7875				288	7	5891	1689	
		JUL					254		5974	2101	
941	1000 ELA ZOO ANIM., DOGS, CATS & THE LIKE	JUN	1191	358	381	41	124	105	158	15	5
		JUL		369	301	64	80		146	18	18
951	1000 ELA FIREARMS OF WAR & AMMUNITION	JUN	27804	380	815	165	17227	298	8835		84
		JUL		340	974	317	17325		5188		77
961	1000 ELA COIN, EXCL. GOLD, NOT LEG. TENDER	JUN	427	28			19	366	10		4
		JUL		130			56				
971	1000 EUA GOLD, NON-MONETARY	JUN	35942	4010	15106	2381	4633	3830	701	625	656
		JUL		1458	13225	2643	1552		812	270	279

TAB. 8

COMMERCÉ DE LA CE
par produitsimport
EXTRA (EUR-9)

CTCI Rév. 2	Products -Produits	1979	EUR-9	Deutschland	France	Italia	Nederland	Belg -Lux	United Kingdom	Ireland	Danmark
844	SOUS-VETEMENTS, SF BONNETERIE	1000 UCE JUN JUL	53756	21758 27807	5140 6175	2315 1359	4764 6237	1973	16129 13080	148 142	1529 1552
	TONNES	JUN JUL	4705	1871 2505	478 541	228 123	431 535	155	1399 1160	7 9	137 139
845	VETEM. DESSUS BONNET. NON ELAST.	1000 UCE JUN JUL	76112	31952 47753	7335 9326	1378 1459	6801 9214	1862	25266 28413	450 590	1068 1855
	TONNES	JUN JUL	5831	2271 3230	638 765	86 114	545 683	143	2060 2348	28 37	60 135
846	SOUS-VETEMENTS DE BONNETERIE	1000 UCE JUN JUL	67562	27488 29734	9035 11512	2317 1758	6958 6946	1565	13324 9943	322 80	2553 2855
	TONNES	JUN JUL	5754	2577 2754	879 1160	214 301	691 673	120	1070 841	21 5	183 195
847	ACCESS. DU VETEMENT EN TEXT. NDA	1000 UCE JUN JUL	20766	8030 11915	3302 3548	1478 2698	1559 2100	705	4742 6050	30 57	916 798
	TONNES	JUN JUL	2323	824 1162	329 365	151 245	213 284	80	628 825	6 7	112 104
848	VET. EN MAT. N. TEXT., COIFFURES	1000 UCE JUN JUL	74271	44671 54116	8600 9636	1609 1954	6301 6314	1017	10042 12907	421 365	1610 2574
	TONNES	JUN JUL	4467	2055 2219	509 477	248 230	452 443	56	944 1322	45 49	154 183
851	CHAUSSURES	1000 UCE JUN JUL	87673	31313 36740	15305 17728	5011 3889	6545 26462	1742	24489 26436	559 727	2709 3552
871	APPAREILS ET INSTR. D'OPTIQUE	1000 UCE JUN JUL	11194	3427 4561	3557 2702	490 505	625 927	347	2505 2998	67 41	176 210
872	INSTRUM. ET APP. MEDICO-CHIRURG.	1000 UCE JUN JUL	27391	8813 9800	5586 5739	3249 3415	2459 1578	1730	3374 3956	635 502	1145 733
873	COMPTEURS ET INSTRUM. DE MESURE	1000 UCE JUN JUL	3621	1237 1292	490 586	323 383	375 503	396	410 630	82 85	308 304
874	INSTR. DE MESURE, VERIFIC., ETC.	1000 UCE JUN JUL	142957	40202 47638	35301 26987	14602 16765	14154 14598	6742	27529 42035	1273 1541	3153 3140
881	APP. ET EQUIPEM. PHOTOGRAPHIQUES	1000 UCE JUN JUL	57885	19890 23506	12525 12368	4270 3521	6613	2046	11079 16050	225 190	1339 1281
882	PRODUITS PHOTO- ET CINEMATOGR.	1000 UCE JUN JUL	51506	15451 15390	10594 5430	8515 9247	3745 3917	2513	8551 16114	584 267	1553 2740
883	FILMS CINEMA, IMPRES. ET DEVEL.	1000 UCE JUN JUL	2329	445 507	495 229	111 76	177 279	69	958 932	21 14	49 62
884	ELEMENTS D'OPTIQUE "LUNETTERIE"	1000 UCE JUN JUL	27721	12895 11773	4682 5154	2930 2478	1781 2170	596	3701 5695	200 106	536 675
895	HORLOGERIE	1000 UCE JUN JUL	74898	23832 23290	12942 12886	12653 15478	4863 3027	2402	16491 18518	361 270	1354 1130
892	IMPRIMES	1000 UCE JUN JUL	45518	11259 13958	10250 10240	1448 1340	3465 3107	1475	14131 15675	545 333	2945 2483
893	OUVRAGES, NDA, EN MAT. PLASTIQUES	1000 UCE JUN JUL	48198	14526 15865	7270 7607	3040 3652	4057 4543	2746	12468 11637	541 712	3550 3215
894	VOIT. ENFANT, ART. SPORT, JOUETS	1000 UCE JUN JUL	89810	24837 28848	16375 17684	9268 8610	6842 6178	4781	22603 26774	1253 1570	3851 2886
895	PAPETERIE, FOURNIT. DE BUREAU	1000 UCE JUN JUL	14065	3789 4189	2750 3201	2267 1345	1193 949	515	2906 3551	181 140	460 329
896	OBJETS D'ART ET ANTIQUITES	1000 UCE JUN JUL	50890	10728 11658	2860 2607	127 127	1391 1130	531	34865 18456	26 21	362 224
857	BIJOUTERIE, JOAILLERIE, ORFÈVRE	1000 UCE JUN JUL	37022	6199 5503	12019 3804	1225 1258	923 1012	530	14658 6961	234 159	834 583
898	INSTRUM. DE MUSIQUE ET ACCESS.	1000 UCE JUN JUL	40336	11098 10500	6766 6237	4875 4244	3510 5218	1487	10888 17815	182 250	1530 1518
899	AUT. ARTICLES MANUFACTURES, NDA	1000 UCE JUN JUL	59359	20508 21420	11548 11354	7458 5614	5267 5293	2292	9616 12173	342 232	2328 1846
911	COLIS POSTAUX NON CLASS. AILL.	1000 UCE JUN JUL	14687		751 796		4392 3392	78	9466 17605		732
931	TRANSACT. SPEC. ET ARTICLES NDA	1000 UCE JUN JUL	36291				160 159	45	30154 29395	5932 6540	
941	ANIMAUX ZOO, CHIENS, CHATS, SIM.	1000 UCE JUN JUL	1343	593 662	127 169	107 165	241 259	135	117 161		19 31
951	ARMURERIE ET MUNITIONS GUERRE	1000 UCE JUN JUL	14249	715 686	352 302	286 227	5453 2920	207	7150 4418		86 336
961	Monnaie non en circul. SF D'OR	1000 UCE JUN JUL	4675	1195 886	228 57		579 27	2439	224 2391		10 17
971	OR, NON MONETAIRE	1000 UCE JUN JUL	235920	49297 76094	7724 5130	114649 55671	27863 18364	16564	19029 21919	83 34	311 167

TAB. 8
export
INTRA (EUR-9)

SITC Rev. 2	Products - Produits	1979	EUR-9	Deutschland	France	Italia	Nederland	Belg.-Lux.	United Kingdom	Ireland	Danmark
001	LIVE ANIMALS	1000 ELA JUN	123782	13787	38033	748	33771	14463	12132	8636	2212
		JUL		13297	36414	40	35632		14211	10772	2368
011	MEAT, FRESH, CHILLED OR FROZEN	TCNS JUN	84005	9280	17194	439	30086	11632	7011	6159	2204
		JUL		8514	15984	37	31936		6874	8101	1548
012	MEAT, SALTED, CRIED OR SMOKED	1000 ELA JUN	372288	59041	43000	3210	118097	35712	31008	27568	55652
		JUL		55067	41907	739	110043		29862	65280	46986
014	PREPARED OR PRESERVED MEAT, NES	TCNS JUN	192611	24498	20032	2130	69023	21024	12966	13177	29759
		JUL		21641	19856	575	65018		12669	31258	25967
022	MILK AND CREAM	1000 ELA JUN	46726	526	501	4432	8037	3256	276	2545	27149
		JUL		683	402	1500	7432		240	2853	27012
023	BUTTER	TCNS JUN	23482	129	152	687	4711	1026	110	1588	15078
		JUL		183	203	253	4014		92	1765	14510
024	CHEESE AND CURD	1000 ELA JUN	59692	3958	5940	2102	14984	12954	1067	2884	15803
		JUL		4542	5419	1086	11367		1302	3592	10345
025	BIRDS & EGGS	TONS JUN	31086	1781	3008	1409	7313	6105	649	1755	9066
		JUL		2084	2861	872	5412		830	2205	5275
026	WHEAT AND MESLIN, UNMILLED	1000 ELA JUN	110498	42489	30036	50	14050	7543	11175	3487	1258
		JUL		43258	25505	28	13392		5929	7996	1932
027	RICE	TCNS JUN	255060	130739	64185	89	19978	15902	13357	3676	3134
		JUL		151355	54449	25	18675		6068	13072	4317
028	BARLEY, UNMILLED	1000 ELA JUN	94755	12481	2380	175	29618	9581	14177	9675	16268
		JUL		12685	3034	52	35239		16737	46462	9271
029	MAIZE (CCRN), UNMILLED	TCNS JUN	39763	8138	919	66	11253	4289	5283	3561	6255
		JUL		8843	1279	20	13277		6207	17173	3579
030	OTHER CEREALS, UNMILLED	1000 ELA JUN	135594	27164	34446	5068	37448	5510	935	11201	13822
		JUL		26298	32453	1439	35067		830	13017	9324
031	WHEAT AND MESLIN, UNMILLED	TONS JUN	60648	12404	13392	1441	18669	2140	452	6825	6325
		JUL		11942	12528	430	17287		420	6593	4095
032	RICE	1000 ELA JUN	24102	680	1676	222	14592	3552	2611	26	342
		JUL		592	1397	49	15195		1915	34	293
033	OTHER CEREALS, UNMILLED	TONS JUN	33060	739	1820	262	21136	5602	3124	8	369
		JUL		491	1655	6	20922		2435	17	437
034	FISH, FRESH, CHILLED OR FROZEN	1000 ELA JUN	53928	5335	6756	3675	13316	1958	4327	2677	16484
		JUL		7526	5242	1160	11211		4216	2274	21099
035	FISH, DRIED, SALTED OR SMOKED	TCNS JUN	38818	4090	4698	6126	7816	977	2054	1947	11111
		JUL		5311	3585	1908	6012		2552	1303	14893
036	FISH ETC., PREPARED OR PRESERVED	1000 ELA JUN	3853	371	211	21	1483	18	369	314	1066
		JUL		147	231		1886		371	204	2063
037	MEAL AND FLOUR OF WHEAT	TCNS JUN	1992	290	81	9	816	8	172	339	277
		JUL		90	87		1088		185	171	1029
038	OTHER CEREALS, UNMILLED	1000 ELA JUN	14113	1278	1555	509	2384	489	4345	1039	2614
		JUL		867	1444	114	3344		4735	1302	2674
039	BARLEY, UNMILLED	TCNS JUN	5333	536	455	473	1114	165	1244	314	1028
		JUL		1183	356	63	2305		1646	507	945
040	MAIZE (CCRN), UNMILLED	1000 ELA JUN	16168	3484	973	665	4508	816	1283	90	4349
		JUL		3100	965	447	3246		1669	98	3355
041	WHEAT AND MESLIN, UNMILLED	TONS JUN	6334	1370	347	300	1502	266	460	47	2041
		JUL		1168	306	179	1129		601	47	1611
042	RICE	1000 ELA JUN	110282	4428	51423	15	10321	1837	1505	396	372
		JUL		8318	55743		2823		708	182	220
043	OTHER CEREALS, UNMILLED	TONS JUN	611770	23984	516602	57	50394	9769	6464	2420	2136
		JUL		43862	342915		15457		2578	715	1179
044	MAIZE (CCRN), UNMILLED	1000 ELA JUN	21967	1230	2786	9068	2141	3500	2842		
		JUL		997	1312	5997	2191		3968	6	
045	BARLEY, UNMILLED	TONS JUN	51647	1905	6856	24400	4843	5886	7757		
		JUL		1585	2912	15744	5917		8074	7	
046	WHEAT AND MESLIN, UNMILLED	1000 ELA JUN	26654	1772	18500	1174	1468	1468	1356	1348	1076
		JUL		2203	19337	556			1008	602	657
047	MAIZE (CCRN), UNMILLED	TCNS JUN	152509	9276	105663	6295	8196	8196	8377	8583	6119
		JUL		13104	124810	3020			6136	3829	3763
048	OTHER CEREALS, UNMILLED	1000 ELA JUN	74087	2990	59648	42	6119	4928	166	174	
		JUL		891	39392	33	3848		105		
049	WHEAT AND MESLIN, UNMILLED	TCNS JUN	405610	15006	327968	205	35309	25265	918	940	
		JUL		4683	222155	41	21420		558		
050	OTHER CEREALS, UNMILLED	1000 ELA JUN	10735	811	7324	9	1854	508	68	27	104
		JUL		859	2950	282	1221		62		9
051	MEAL AND FLOUR OF WHEAT	TCNS JUN	63998	4236	44986	3	10830	3008	139	163	624
		JUL		4683	17588	224	7543		100	3	33
052	OTHER CEREALS, UNMILLED	1000 ELA JUN	6018	1486	2134	201	247	1701	232	17	
		JUL		778	1797	72	256		195	43	
053	WHEAT AND MESLIN, UNMILLED	TCNS JUN	20260	4646	6832	681	909	6360	777	55	
		JUL		2255	5913	299	926		630	142	
054	OTHER CEREAL MEALS AND FLOURS	1000 ELA JUN		fortroligt gebet	108	120	367	460	33	11	1
		JUL		secret segreto	66	26	389		23	12	
055	PREPS. OF CEREAL, FLOUR, STARCHES	TONS JUN		526	453	1638	2014	142	61	2	
		JUL		351	94	1691		90	71	1	
056	WHEAT AND MESLIN, UNMILLED	1000 ELA JUN	70503	10656	13677	7209	12798	12031	10802	1673	1657
		JUL		10433	13312	3136	10980		8697	1418	1691
057	OTHER CEREALS, UNMILLED	TCNS JUN	111401	15832	33773	12326	13154	20594	10427	3536	1759
		JUL		15123	30479	5235	12601		7806	2080	1750
058	VEGETABLES AND EDIBLE ROOTS	1000 ELA JUN	170634	2208	23182	32009	92819	13531	5369	1310	206
		JUL		2281	7195	37419	61803		2977	1004	204
059	VEGETABLES AND EDIBLE ROOTS	TCNS JUN	533138	5338	91495	125413	249281	46765	12461	1852	533
		JUL		14978	33556	192267	186356		6317	1422	475

TAB. 8

COMMERCE DE LA CE
par produitsexport
EXTRA (EUR-9)

CTCI Rév. 2	Produits - Produits	1979	EUR-9	Deutschland	France	Italia	Nederland	Belg.-Lux.	United Kingdom	Ireland	Danmark
001	ANIMAUX VIVANTS P. ALIM. HUMAINE	1000 UCE JUN	12783	1057	4121	500	1713	182	2050	3041	119
		JUL		1250	5036	111	2439		2717	1775	286
	TCNNES	JUN	4114	156	1622	74	235	23	148	1837	40
		JUL		196	1738	2	286		196	1299	161
011	VIANDE ETC, FRAIS, REFR., CONGEL.	1000 UCE JUN	55090	7253	15843	645	4077	2233	3817	1255	19939
		JUL		8422	18132	554	5442		2765	2202	15540
	TCNNES	JUN	45464	8565	16123	576	3962	2587	3773	543	9335
		JUL		9786	18093	463	5285		2157	1024	8307
012	VIANDES ETC. SECHES, SALES, FUMES	1000 UCE JUN	1598	68	391	565	144	29	95		306
		JUL		43	315	277	158		58	22	148
	TCNNES	JUN	727	22	227	86	171	6	31		185
		JUL		8	168	43	249		30	22	150
014	PREP. ET CONSERVES DE VIANDE	1000 UCE JUN	23917	422	2680	2253	3426	387	960	66	12723
		JUL		391	3724	1165	3090		808	90	10312
	TCNNES	JUN	11749	199	2071	548	1874	204	575	41	6238
		JUL		155	2171	357	1738		439	28	5214
022	LAIT ET CREME DE LAIT	1000 UCE JUN	102251	14509	14633	69	43261	12807	7079	2736	7157
		JUL		11808	17658	529	39145		5605	11760	5784
	TCNNES	JUN	145091	21562	19747	192	65831	14522	12375	6226	8836
		JUL		18204	27340	551	59022		9424	21334	10573
023	BEURRE	1000 UCE JUN	40410	1300	9885	4	12668	9036	1139	2438	3940
		JUL		2654	16952		9732		379	2205	1664
	TCNNES	JUN	31533	1275	8804	3	11420	3063	1175	2604	3190
		JUL		2809	16599		9030		353	266	1619
024	FROMAGE ET CAILLEBOTTE	1000 UCE JUN	33042	3584	8579	4143	6435	51	535		9715
		JUL		4495	8858	2588	7977		1038		9571
	TCNNES	JUN	15245	2224	3583	1429	4822	14	287		6887
		JUL		3168	3844	718	5840		628		7011
025	OEUF D'OISEAUX	1000 UCE JUN	3305	867	377	187	1519	14	251		90
		JUL		865	336	32	2174		418		58
	TCNNES	JUN	4689	1569	318	139	2202	22	334		105
		JUL		1257	307	14	3604		651		58
034	POISSONS FRAIS, REFRIG., CONGEL.	1000 UCE JUN	17851	1664	3090	772	4094	259	1654	148	6170
		JUL		1133	2726	755	4722		1376	246	4954
	TCNNES	JUN	21574	2512	1376	896	10293	52	2965	376	3105
		JUL		1117	1257	359	12635		1623	999	2821
035	POISSONS SECHES, SALES, FUMES	1000 UCE JUN	2697	205	434	92	160	273	661	84	788
		JUL		131	439	18	105		667	96	806
	TCNNES	JUN	1372	80	313	49	87	189	280	51	322
		JUL		13	255	7	48		282	58	367
036	CRUSTACES FRAIS, REFRIG., CONGEL.	1000 UCE JUN	6173	32	1522	816	298		1824	125	1556
		JUL		38	651	96	256		1527	77	718
	TCNNES	JUN	4434	5	673	2439	237		425	25	630
		JUL		7	342	47	133		449	13	288
037	POISSONS, CRUSTAC., PREP. OU CONS	1000 UCE JUN	6509	1125	812	257	257	8	1244	18	2788
		JUL		1533	862	49	272		1354		1838
	TCNNES	JUN	2713	462	233	97	118	1	563	12	1227
		JUL		667	259	22	151		520		762
041	FRUMENT ET METEIL NON MOULUS	1000 UCE JUN	69261	2	62740	514		5519			
		JUL			27432						
	TCNNES	JUN	666228	4	616161	2000		50063	1		
		JUL			206087						
042	RIZ	1000 UCE JUN	10186	514	135	8442	969	40	27		59
		JUL		307	30	688	354		42		46
	TCNNES	JUN	32270	1863	267	27925	2959	84	48		124
		JUL		1096	35	2380	919		74		89
043	ORGE NON MONDEE	1000 UCE JUN	21291	112	13925	6		1246	3296		2732
		JUL		783	4830		34		2772		220
	TCNNES	JUN	223388	1400	151049	1		15812	22387		32740
		JUL		4203	50036	22	197		16859		2696
044	MAIS NON MOULU	1000 UCE JUN	173	10	127	35					1
		JUL		588	74	28	2				
	TCNNES	JUN	538	13	478	44					4
		JUL		2489	364	22	3				
045	AUTRES CEREALES NON MOULUES	1000 UCE JUN	9760	5445	2325	27		59	5		1898
		JUL		4690	1802	3	147		6		1979
	TCNNES	JUN	121150	69091	21895	18		209	5		29930
		JUL		48514	16239	12	574		7		30275
046	SEMOULE ET FARINE DE FROMENT	1000 UCE JUN	38911	6707	16153	12119	3460	253	196		23
		JUL		9286	18831	6307	4274		383		138
	TCNNES	JUN	262917	50547	119752	70875	19180	1345	1103		114
		JUL		70604	130060	35455	36610		2963		569
047	AUTRES SEMOULES ET FARINES	1000 UCE JUN		fortroligt gehele	75	14	104	13	23		6
		JUL			87	8	260		34		33
	TCNNES	JUN		secret segreto	583	127	955	100	20		21
		JUL			717	80	2490		206		173
048	PREP. DE CEREALES, FARINES, FECUL.	1000 UCE JUN	43478	7725	10745	3303	2277	3164	11018	376	4870
		JUL		8068	11853	1266	1855		12797	632	4523
	TCNNES	JUN	124135	26500	47585	6054	3470	9565	24299	1892	4370
		JUL		21744	51090	2130	3238		26784	2777	6092
054	LEGUMES, PLANTES, ETC., FRAIS	1000 UCE JUN	26088	3098	5101	6676	8305	701	1608	82	517
		JUL		2025	2750	4026	4938		997	39	580
	TCNNES	JUN	49318	3060	7518	16228	16436	1129	3551	127	868
		JUL		2741	5480	10988	11417		1535	5	1023

export
INTRA (EUR-9)

SITC Rev. 2	Products - Produits	1979	EUR-9	Deutschland	France	Italia	Nederland	Belg.-Lux.	United Kingdom	Ireland	Danmark
056	VEGET., ROOTS, TUBERS, PRESERVED	1000 EUA JUN	46521	2577	11940	10588	13160	5265	1893	306	392
		JUL		2397	11775	5130	13292		996	253	270
	TCNS	JUN	80207	2662	22589	24543	18011	11388	2592	178	247
		JUL		2459	17796	12565	20176		1542	160	181
057	FRUIT AND NUTS, FRESH CR DRIED	1000 EUA JUN	127422	6603	28832	61173	13230	10391	3747	1265	177
		JUL		11102	19106	50455	11193		1630	1121	57
	TCNS	JUN	200977	7321	61487	82494	24577	14519	6934	2868	378
		JUL		12518	44835	84652	19909		3069	2608	33
058	PREPARED CR PRESERVED FRUIT	1000 EUA JUN	53686	13003	5510	17723	12023	4707	2862	254	607
		JUL		9316	4520	9549	13671		2388	345	420
	TCNS	JUN	78487	12123	7152	32491	13188	9687	2898	285	620
		JUL		10949	6505	17635	12769		2644	490	328
061	SUGAR AND HONEY	1000 EUA JUN	50661	14280	17639	296	5212	7886	1815	958	2535
		JUL		9253	8399	28	5885		1426	1603	972
	TCNS	JUN	170113	33402	46106	867	31885	37814	8788	2638	8614
		JUL		21764	21014	54	42535		7377	4200	4425
062	SUGAR CONFECTIONERY, EXCL. COCOA	1000 EUA JUN	18845	2224	4013	893	3974	1903	4322	1228	288
		JUL		2414	4821	743	3670		4309	2685	183
	TCNS	JUN	11756	1397	2202	435	2823	1265	2794	665	176
		JUL		1486	2595	275	2627		2777	1076	126
071	COFFEE AND COFFEE SUBSTITUTES	1000 EUA JUN	44317	12078	5703	463	15746	5675	2616	7	1829
		JUL		17931	4340	549	13324		3726	4	724
	TCNS	JUN	11874	2667	1237	95	5036	1873	506	1	460
		JUL		3954	1237	91	3708		431		177
072	COCOA	1000 EUA JUN	24230	6456	3567	515	22492	260	540		
		JUL		6308	3206	13	15242		3791	144	
	TCNS	JUN	10110	1688	1135	202	6805	127	152	54	
		JUL		1644	968	4	4430		1210		
073	CHOCOLATE AND COCOA PREPARAT.	1000 EUA JUN	52261	5741	5489	4288	15367	8278	6984	5895	219
		JUL		5048	5464	660	8330		9209	5446	318
	TCNS	JUN	27427	2916	2753	1953	8456	4172	3306	3747	85
		JUL		2673	2505	110	4570		4130	3472	131
074	TEA AND MATE	1000 EUA JUN	3612	111	58	81	524	147	2353	338	
		JUL		128	29		346		2619	244	4
	TCNS	JUN	1181	31	5	14	249	20	665	194	
		JUL		25	7		177		655	142	1
075	SPICES	1000 EUA JUN	2560	1088	288	54	495	142	462		31
		JUL		566	265	2	332		152	55	72
	TCNS	JUN	992	190	114	25	317	45	271		26
		JUL		138	127		187		132	12	65
081	FEEDING STUFF FOR ANIMALS	1000 EUA JUN	120345	23883	29701	792	38563	12602	5513	3524	5767
		JUL		21748	25407	441	40711		5990	3175	6926
	TCNS	JUN	634740	149817	176676	5466	156373	62820	16405	6717	26466
		JUL		157926	145282	2611	190489		20553	6966	29231
091	MARGARINE AND SHORTENING	1000 EUA JUN	22297	7409	1077	998	6531	4762	289	237	994
		JUL		8060	914	393	4961		210	179	1056
	TCNS	JUN	35414	13567	2072	1949	11730	8102	356	289	1451
		JUL		14291	1744	686	8504		241	222	1503
098	EDIBLE PRODUCTS & PREPARAT.-NES	1000 EUA JUN	52533	7588	7044	3661	13066	8646	6282	5032	1214
		JUL		7664	6292	1639	11595		6264	5769	1105
	TCNS	JUN	53976	7026	8627	5668	15199	8127	5819	2654	657
		JUL		7051	7484	2459	14034		5528	2597	1018
111	NON-ALCOHOLIC BEVERAGES, N.E.S.	1000 EUA JUN	15073	1742	4681	812	7647	2575	752	561	299
		JUL		1938	3768	671	5637		666	802	246
	TCNS	JUN	636665	547802	42312	1967	27658	12457	2014	1900	555
		JUL		404686	32694	1852	20360		1594	2373	509
112	ALCOHOLIC BEVERAGES	1000 EUA JUN	207398	19423	87778	49047	5470	7473	31313	3395	3455
		JUL		19095	83976	16222	5336		25493	4163	3834
	TCNS	JUN	344676	30203	81751	151295	10073	26595	18872	17741	7747
		JUL		29906	81706	47498	11063		15792	14542	8630
121	TOBACCO, UNMANUFACT. AND WASTE	1000 EUA JUN	35796	218	1	3386	2234	285	29644	1	24
		JUL		136		4708	1999		11842	3	6
	TCNS	JUN	13452	597	6	1759	574	216	10293		14
		JUL		370		2307	619		3639	2	9
122	TOBACCO, MANUFACTURED	1000 EUA JUN	71976	14651	3489	34	24927	11930	13746	907	2292
		JUL		21046	2287		20537		9911	1439	1126
	TCNS	JUN	12010	2475	2551	6	3599	1502	1544	211	121
		JUL		3576	1074		2785		1134	265	118
211	HIDES, SKINS (EXC. FURSKINS), RAW	1000 EUA JUN	53802	8554	21591	410	5839	4636	7709	2690	2373
		JUL		5809	21740	332	4012		8058	3216	1259
	TCNS	JUN	32459	5714	11584	1695	3368	3177	3791	1771	1360
		JUL		3631	12279	1068	2429		3752	2125	646
212	FURSKINS, RAW	1000 EUA JUN	24896	2331	829	176	223	206	10797	8	10326
		JUL		201	647	93	164		7820		4742
222	SEEDS FOR >SOFT>FIXED VEGET. OIL	1000 EUA JUN	1278	228	223		409	19	125		274
		JUL		264	34		304		84		215
	TCNS	JUN	3030	434	527		1195	42	212		620
		JUL		449	87		560		127		435
223	SEEDS FOR OTH. FIXED VEGET. OILS	1000 EUA JUN	1883	176	431	15	518	531	178		34
		JUL		128	310	16	360		177		21
	TCNS	JUN	5231	397	1737	72	1564	1552	428		81
		JUL		412	1250	21	1088		438		73
232	NATUR. RUBBER LATEX, RUBBER, GUMS	1000 EUA JUN	1660	86	229	367	364	110	504		
		JUL		68	132	849	356		402		2
	TCNS	JUN	1850	73	269	310	508	172	519		
		JUL		62	160	750	538		423		3

TAB. 8

COMMERCE DE LA CE
par produitsexport
EXTRA (EUR-9)

CTCI Rév. 2	Products - Produits	1979	EUR-9	Deutschland	France	Italia	Nederland	Belg.-Lux.	United Kingdom	Ireland	Danmark
056	LEGUMES, RACINES, ETC., CONSERVES	1000 UCE JUN	12447	891	1241	7071	480	432	1154	24	554
		JUL		809	3000	1781	386		1337	72	440
	TCNNES	JUN	22109	601	2178	15791	357	801	1748	65	528
		JUL		468	3542	3878	322		1919	58	444
057	FRUITS FRAIS, SECS, SF. CLEAGIN.	1000 UCE JUN	34457	1719	3227	26999	803	527	225		267
		JUL		1830	3644	11922	472		202		378
	TCNNES	JUN	51719	2230	4230	41532	2959	310	121		337
		JUL		2151	4436	20524	1301		139		486
058	PREP. ET CONSERVES DE FRUITS	1000 UCE JUN	10625	1521	2229	1951	2384	85	1861	50	664
		JUL		1419	2263	1717	1403		2372	50	571
	TCNNES	JUN	10852	1210	2243	2613	2085	155	1244	82	1219
		JUL		1183	2341	1537	1258		1752	68	1575
061	SUCRES ET MIEL	1000 UCE JUN	52395	8890	26910	195	4491	5552	2453	2400	1504
		JUL		9497	28736	90	5443		1883	36	2109
	TCNNES	JUN	261307	45361	139486	833	21130	35260	7296	5346	6595
		JUL		50741	163816	409	17384		4334	8	5631
062	CONFISER., SUCRERIES, SANS CACAO	1000 UCE JUN	15176	1720	1414	694	1715	306	5104	276	3897
		JUL		1825	1650	1421	1925		5098	266	1847
	TCNNES	JUN	8806	926	687	381	1128	166	3473	141	1525
		JUL		1006	755	590	1355		3363	162	980
071	CAFE ET SUCCEDANES DU CAFE	1000 UCE JUN	11549	4094	2062	58	1559	11	3279		446
		JUL		5387	4343	90	1734		3210		543
	TCNNES	JUN	3725	1176	865	24	325	1	1199		136
		JUL		1103	994	22	310		873		155
072	CACAO	1000 UCE JUN	20914	4385	1252	303	11076		3662		136
		JUL		5365	1295	2	11353		3947		329
	TCNNES	JUN	5850	1156	404	75	3129		1034		53
		JUL		1460	397		3427		1047		93
073	CHOCCLAT ET PREP. ALIM. AU CACAO	1000 UCE JUN	12551	1112	1341	917	1380	282	6527	355	737
		JUL		1613	1378	163	1189		5494	294	803
	TCNNES	JUN	6207	500	626	316	788	134	3255	346	243
		JUL		640	584	37	712		2457	304	235
074	THE ET MATE	1000 UCE JUN	9057	129	110	287	1132	76	7229	6	128
		JUL		128	72	1	826		6814		126
	TCNNES	JUN	2505	65	8	75	844	12	1470	2	30
		JUL		40	15		741		1362		21
075	EPICES	1000 UCE JUN	2228	655	552	37	585	41	317		41
		JUL		483	442	11	515		231		49
	TCNNES	JUN	1069	127	206	21	500	20	176		20
		JUL		109	171	4	470		110		18
081	NOURRITURE POUR ANIMAUX	1000 UCE JUN	44862	14644	7395	6574	6864	1545	2755	8	4677
		JUL		13466	7256	1909	7181		2265	28	8628
	TCNNES	JUN	163753	56657	29320	24797	23725	5653	5074	13	18514
		JUL		50597	25951	9326	26556		4679	63	34257
091	MARGARINE, GRAISSES CULINAIRES	1000 UCE JUN	2538	65	228	101	1612	36	316	104	76
		JUL		99	215	4	5209		547	225	88
	TCNNES	JUN	2950	56	227	100	2027	47	289	95	111
		JUL		98	231	6	6495		487	204	113
098	PRODUITS ET PREP. ALIMENT., NDA	1000 UCE JUN	44995	7893	6087	844	8000	1014	6253	9743	5161
		JUL		8824	7726	279	8732		6066	13184	5205
	TCNNES	JUN	33639	4280	5144	1217	5423	904	6782	3329	6559
		JUL		4396	6547	236	6071		6566	5744	5961
111	BOISSONS NON ALCOOLIQUEES, NCA	1000 UCE JUN	13893	2628	6362	1631	900	10	1845		517
		JUL		2369	6943	911	1452		2641	5	718
	TCNNES	JUN	47733	6328	29673	5103	2001	39	3503		1087
		JUL		5653	32167	2178	3431		5244	12	1473
112	BOISSONS ALCOOLIQUEES	1000 UCE JUN	218547	16446	77445	20789	18669	251	80494	1537	2516
		JUL		16292	76104	10024	17152		101327	1188	3631
	TCNNES	JUN	187578	20393	51613	38857	31603	547	38950	1153	4462
		JUL		20213	55558	16048	29987		49414	789	5440
121	TABACS BRUTS ET DECHETS	1000 UCE JUN	1870	912	143	236	475		104		8
		JUL		793	63	293	1474		1378		
	TCNNES	JUN	1091	528	63	316	146		38		9
		JUL		359	26	222	292		313		
122	TABACS FABRIQUES	1000 UCE JUN	35999	3802	1800	67	4015	625	23437	938	1315
		JUL		2628	1882		3616		17060	1391	504
	TCNNES	JUN	5512	785	523	9	810	116	2828	222	221
		JUL		482	286		646		2058	302	145
211	CUIRS ET PEaux BRUTS, SF. PELLET	1000 UCE JUN	20654	2820	4626	1040	7033	323	2657	457	1738
		JUL		2338	4386	1806	7654		2279	442	1236
	TCNNES	JUN	10682	1757	2176	404	3439	316	1543	220	828
		JUL		1637	1982	771	3678		1125	236	610
212	PELLETERIES BRUTES	1000 UCE JUN	18156	658	2443	27	5	370	4539		10154
		JUL		387	2059	19	111		3508		3764
	TCNNES	JUN	512	236	21	167	1	62			25
		JUL		132	99	150		40			4
222	FRUITS CLEAG.P.EXT.HUILE D'OLIVE	1000 UCE JUN	701	239	15	335	1	73			38
		JUL		150	65	255		50			4
	TCNNES	JUN	626	143	20	33	255	54	70		11
		JUL		110	24	33	191		47		18
223	FRUITS OLEAG.P.EXT.AUTRE HUILE	1000 UCE JUN	1904	235	53	272	1006	135	165		35
		JUL		187	53	55	592		111		43
232	CADOUTCHOU NATUREL	1000 UCE JUN	497	114	21	173	34		149		6
		JUL		51	124	128	12		59		1
	TCNNES	JUN	389	100	22	116	42		107		3
		JUL		43	90	86	9		33		

export
INTRA (EUR-9)

SITC Rev. 2	Products - Produits	1979	EUR-9	Deutschland	France	Italia	Nederland	Belg.-Lux.	United Kingdom	Ireland	Danmark
233	SYNTH.RUBBER LATEX, RUBBER, ETC	1020 EUA JUN	57731	8193	20914	4320	11485	5798	6992	12	17
		JUL		7895	16778	2195	8899		7203	54	1
	TCNS	JUN	81117	12066	26883	6291	17238	5546	8932	55	105
		JUL		10196	22174	3111	13007		8929	94	20
244	CORK, NATURAL, RAW AND WASTE	1300 EUA JUN	68	4	32	2	3		27		
		JUL		11	46	3	21		10		
	TCNS	JUN	141	1	118		5		17		
		JUL		5	107	15	13		5		
245	FUEL WOOD AND WOOD CHARCOAL	1000 EUA JUN	627	169	257	4	164	10	11	6	6
		JUL		221	190	4	175		4		4
	TGNS	JUN	5234	560	3643	24	694	67	27	20	199
		JUL		821	2674	20	769		12	5	118
246	PULPWOOD	1300 EUA JUN	5784	1621	3300		615	170	11	38	29
		JUL		1914	3692		450		2	36	25
	TCNS	JUN	191160	37763	123519		19339	4434	110	4823	772
		JUL		42865	133774		16177		38	3760	650
247	OTH.WOOD,ROUGH OR ROUGHLY SQAR	1000 EUA JUN	16275	3180	8080	51	703	3535	364	178	184
		JUL		3166	6675	65	788		355	207	72
	TCNS	JUN	243127	43964	65131	179	7242	41285	1351	5153	78821
		JUL		42048	58065	193	11840		1463	4667	656
248	WOOD, SIMPLY WORKED & SLEEPERS	1000 EUA JUN	29410	6310	11549	857	4007	4356	1322	229	780
		JUL		5659	9565	381	3333		1019	345	523
	TGNS	JUN	112594	29004	45753	1752	12395	13693	4117	951	4920
		JUL		27231	39180	896	10181		3205	892	3023
251	PULP AND WASTE PAPER	1000 EUA JUN	21882	5045	5817	1	2835	5473	1141	618	952
		JUL		4779	6333	17	2605		1711	392	653
	TCNS	JUN	144252	34752	28417	3	26240	36575	5484	5894	6887
		JUL		34013	30847	15	24483		8752	3558	5109
261	SILK	1000 EUA JUN	297	77	121	25	5	10	59		
		JUL		35	72	44	3		28	1	
	TONS	JUN	31	12	8	1	1	5	4		
		JUL		6	4	8	1		4	1	
263	COTTON	1000 EUA JUN	5183	2331	1276	91	231	364	845	31	14
		JUL		1662	590	417	211		1043	35	
	TGNS	JUN	8224	3566	1517	335	520	1036	1184	34	31
		JUL		2328	1431	960	413		1307	80	
264	JUTE & OTH.TEXTILE BAST FIBRES	1000 EUA JUN	294	11	14		135	103	31		
		JUL		4	8	1	78		13		
	TCNS	JUN	1023	67	42	13	427	426	62		
		JUL		33	53		269		31	1	
265	VEG.TEXT.FIBRE,EXC.COTTON,JUTE	1000 EUA JUN	8402	59	3809	192	301	3806	233	2	
		JUL		41	2740	115	303		206	3	
	TCNS	JUN	16117	51	9469	236	2170	3957	227	7	
		JUL		59	7140	108	2006		171	6	
266	SYNTHETIC FIBRES FOR SPINNING	1000 EUA JUN	49305	20938	9109	7018	3248	570	6052	2034	336
		JUL		15968	6898	4732	2316		7416	1929	171
	TCNS	JUN	36774	15300	6126	5414	2295	380	5093	1913	254
		JUL		11635	4510	3632	1642		5969	1775	124
267	OTH.MAN-MADE FIBRES FOR SPINNING	1000 EUA JUN	10560	1888	2418	305	801	1597	2937	143	71
		JUL		1800	1956	589	946		2655	251	81
	TCNS	JUN	14375	2869	3059	447	1721	2363	3608	214	96
		JUL		2648	2447	757	1385		3173	280	101
268	WOOL AND OTHER ANIMAL HAIR	1000 EUA JUN	29338	2129	10129	1299	1586	3900	9290	877	128
		JUL		1674	8047	1004	1583		8877	1578	69
	TONS	JUN	11301	993	4009	566	923	1462	2764	526	58
		JUL		866	3439	551	872		2690	950	35
269	OLD CLOTHG.,OTH.TEXT.ART.FRAGS	1000 EUA JUN	7129	2805	603	735	1494	919	522	3	48
		JUL		2448	416	703	1013		400	2	27
	TCNS	JUN	20608	9339	1738	1385	4177	2503	1317	1	147
		JUL		8013	1281	1340	2715		887	2	59
271	FERTILIZERS, CRUDE	1000 EUA JUN	1151	104	258	12	484	267	26		
		JUL		86	279	19	394		27	1	
	TCNS	JUN	32870	6905	6198	212	14750	4597	154	55	
		JUL		5821	3834	244	12190		351	31	
273	STONE, SAND AND GRAVEL	1000 EUA JUN	31001	7853	6235	2151	5899	6495	1423	375	570
		JUL		7677	5679	1893	1797		1152	311	615
	TCNS	JUN	7422555	1910901	1408821	24970	2169584	1198834	528494	38576	142376
		JUL		2067257	1506795	25649	588824		316728	46623	219169
274	SULPHUR,UNROASTED IRON PYRITES	1000 EUA JUN	3390	1256	2022	44	40	28			
		JUL		1873	2043	64	60		6		
	TONS	JUN	79337	26104	51269	269	1030	663	2		
		JUL		38904	45742	344	1509		25		
277	NATURAL ABRASIVES, NES.	1000 EUA JUN	11677	539	66	224	780	4670	5393	4	1
		JUL		496	54	132	786		3576		
278	OTHER CRUDE MINERALS	1000 EUA JUN	49440	12613	9263	4541	7760	3899	10967	21	376
		JUL		12392	10072	2873	8424		10579	80	463
	TONS	JUN	2352817	755391	529999	205201	198600	381003	278759	50	3815
		JUL		769704	492856	86766	204869		182740	1032	4791
281	IRON ORE AND CONCENTRATES	1000 EUA JUN	5173	148	4346	50	500	124		4	10
		JUL		57	4362	16	159		2	11	
	TCNS	JUN	913221	19445	847290	10185	23212	10591	2	2050	47
		JUL		6200	843058	2462	5516		20	5685	435
282	IRON OR STEEL SCRAP AND WASTE	1000 EUA JUN	57056	19268	20023	1063	7177	3814	5017	155	539
		JUL		23664	24173	1074	7464		4943	174	602
	TONS	JUN	541485	184200	188484	1646	76762	39231	43973	2616	4474
		JUL		231501	223950	2210	81142		44380	2559	5752

export
EXTRA (EUR-9)

CTCI Rév. 2	Produits - Produits	1979	EUR-9	Deutschland	France	Italia	Nederland	Belg.-Lux.	United Kingdom	Ireland	Danmark
233	CACUTCHUC SYNTHETIQUE	1000 UCE	38578	11612	9065	4408	4097	3546	5428		22
		JUN		11794	10402	1327	6133		3621		94
		TONNES	49237	13985	10314	6235	6031	4551	6648		73
		JUN		12717	12239	1895	8459		4562		146
244	LIEGE BRUT ET DECHETS	1000 UCE	103	25	1	60			17		
		JUN		11		34			42		
		TONNES	450	9		430			11		
		JUN		11		246			37		
245	BOIS CHAUFFAGE, CHARBON DE BOIS	1000 UCE	326	111	158	9	23		12		13
		JUN		92	159	18	22		5		11
		TONNES	4027	1398	2411	62	47		49		61
		JUN		1251	2164	65	49		5		27
246	BOIS DE TRITURATION	1000 UCE	2759	2018	132	77	6				526
		JUN		2603	121	7	2			3	389
		TONNES	89528	52512	3619	158	30		23		33610
		JUN		69815	3868	26	10				17458
247	AUT. BOIS BRUTS OU SIMPL. EQUAR.	1000 UCE	5570	2004	2902	154	33	55	289		93
		JUN		2077	1550	21	27		492		58
		TONNES	44343	17750	22944	113	380	550	849		1758
		JUN		18307	14813	64	113		954		690
248	BOIS SIMPL. TRAVAIL., TRAVERSES	1000 UCE	11809	5554	3486	1256	329	194	114		876
		JUN		5141	3558	2435	389		243		375
		TONNES	222757	23740	14972	3828	738	626	251		178602
		JUN		20916	16895	5605	699		664		1231
251	PATES A PAPIER ET DECHETS PAP.	1000 UCE	6564	2076	3073		253	566	246		348
		JUN		1872	3095		180		554		286
		TONNES	52061	19311	19732		3024	2719	2513		4761
		JUN		16768	17863		1919		3665		3854
261	SOIE	1000 UCE	221	19	33	169					
		JUN		192	84	24					
		TONNES	11	2	3	6					
		JUN		26	10	2					
263	COTON	1000 UCE	2174	1214	423	43	121	151	211	1	10
		JUN		931	559	41	7		314		6
		TONNES	2714	1262	626	107	204	198	306		11
		JUN		1211	744	94	6		459		8
264	JUTE, AUTRES FIBRES LIBERIENNES	1000 UCE	117	1	1	44	63	50	2		2
		JUN			13		36		125		
		TONNES	253	1	42	67	142	148	1		7
		JUN					58		240		
265	FIBRES VEGET. (SF. COTON, JUTE)	1000 UCE	2486	7	653	31	3	1748	32		12
		JUN		19	532	14	2		201		6
		TONNES	2227	13	652	39	2	1501	5		14
		JUN		29	901	16	2		70		7
266	FIBRES SYNTHETIQUES PR. FILAGE	1000 UCE	34865	13073	2894	6013	302	123	12297	59	108
		JUN		12929	2955	3179	386		9320	85	91
		TONNES	26780	9600	2081	4628	204	67	19049		76
		JUN		9801	2052	2333	259		7215		78
267	FIBRES ARTIF. DISCONT., DECHETS	1000 UCE	14266	2376	576	686	37	543	9644		4
		JUN		2252	1348	759	52		6717		2
		TONNES	14568	1951	882	592	101	661	10778		4
		JUN		1970	1202	1130	84		7129		3
268	LAINES ET POILS FINS CU GROSS.	1000 UCE	13734	1395	3094	345	708	1596	6588		6
		JUN		1362	3196	443	449		7163	2	1
		TONNES	4258	443	1043	66	372	424	1873		38
		JUN		490	1057	172	240		1972		
269	FRIPERIE, DRILLES ET CHIFFONS	1000 UCE	4915	759	507	210	1420	1477	406	15	121
		JUN		815	739	403	1020		746		16
		TONNES	9418	1646	1004	378	2654	2416	903		416
		JUN		1570	1276	544	1924		1459		68
271	ENGRAIS BRUTS	1000 UCE	120	12	33	7	1	2	32		33
		JUN		21	53	13	29		1		
		TONNES	2853	148	2400	109	10	18	158		10
		JUN		276	965	41	601		5		
273	PIERRES, SABLES ET GRAVIERS	1000 UCE	12740	2352	1371	7096	651	582	476		212
		JUN		2127	1539	5502	435		527	12	194
		TONNES	692861	199355	242075	135912	5068	58130	31862		20460
		JUN		206222	251550	94947	5835		29823	209	17349
274	SUFRE, PYRITES DE FER N. GRILL.	1000 UCE	2673	653	1877	35		32	75		1
		JUN		1362	2049	16			58		
		TONNES	55479	9468	44263	226	1378	142			3
		JUN		20327	44778	71		113			
277	ABRASIFS NAT. (VC DIAM. INDUST.)	1000 UCE	13014	313	50	145	629	7815	4062		
		JUN		568	26	179	622		2941		
278	AUTRES PRODUITS MINERAUX BRUTS	1000 UCE	34207	9280	2455	4367	4274	492	11195		1885
		JUN		4999	3386	3003	3233		13463	259	916
		TONNES	549731	97041	43123	85656	110506	5784	181634	18897	7691
		JUN		65124	67373	56765	113632		202964	12866	8349
281	MINERAIS DE FER ET CONCENTRES	1000 UCE	99	71	1	5	22		1		
		JUN		90		6	17				
		TONNES	7747	7005		550	189		3		
		JUN		2471	10	648	146				
282	FERRAILLES DE FONTE, FER, ACIER	1000 UCE	15858	2664	3591	20	3074	1135	5041		333
		JUN		3675	4234	22	1416		4453	204	46
		TONNES	176300	29508	38673	152	29592	12059	60904		3222
		JUN		38172	45582	3	16447		55866	2277	805

export
INTRA (EUR-9)

SITC Rev. 2	Products - Produits	1979	EUR-9	Deutschland	France	Italia	Nederland	Belg.-Lux.	United Kingdom	Ireland	Danmark
296	ORES & CONC. OF URAN & THORIUM	1000 ECU JUN JUL									
287	BASE METAL ORES & CONCENTRATES	1000 ECU JUN JUL	46766	4610 3370	5504 3161	2156 105	14397 12266	5055	7304 5037	7195 8957	545 260
		TCNS JUN JUL	112674	8199 8044	31639 12424	17439 719	11805 7800	4268	2118 1499	33401 49070	3805 1884
288	NON-FERROUS METAL WASTE & SCRAPS	1000 ECU JUN JUL	62816	11476 9835	15844 16223	2977 2041	10603 10255	8083	11605 9514	672 760	1556 942
		TONS JUN JUL	102841	23221 22186	20247 20257	5098 3262	15394 15775	23549	11804 12493	1158 974	1570 1206
289	PRECIOUS METAL ORES, WASTE, NES	1000 ECU JUN JUL	3431	25 445	30		2841 2061	185	34 406	10 33	306 152
291	CRUDE ANIMAL MATERIALS, NES	1000 ECU JUN JUL	15933	3395 3309	2807 2378	555 485	2442 2295	2480	1204 1625	354 552	2696 2981
		TCNS JUN JUL	37249	10288 8779	3060 2496	1224 1246	6657 7377	6589	547 795	2315 2884	6164 7334
292	CRUDE VEGETABLE MATERIALS, NES	1000 ECU JUN JUL	68234	4211 2762	5825 5552	5183 3450	39352 44024	2687	1542 1460	343 305	5191 5354
		TCNS JUN JUL	36576	1346 1115	3668 4170	4203 1430	19742 22600	1786	860 895	897 504	4374 3939
322	COAL, LIGNITE AND PEAT	1000 ECU JUN JUL	88645	73259 73848	2420 781	49 33	2187 3205	1133	8842 9012	755 558	
		TCNS JUN JUL	1661736	1284454 1309748	43195 12667	577 456	63916 95501	22660	232289 208963	14644 10688	53
323	BRIQUETTES, COKE, SEMI-COKE	1000 ECU JUN JUL	60311	49030 59643	5308 5933		1877 2169	3502	422 941	157 27	15 9
		TCNS JUN JUL	708742	549157 577282	73340 78898		28946 35653	44675	9923 18075	1831 904	867 289
333	PETROLEUM OILS, CRUDE	1000 ECU JUN JUL	187124		1		576 2		166548 221474		
		1000 TCNS JUN JUL	1797				3		1794 1877		
334	PETROLEUM PRODUCTS, REFINED	1000 ECU JUN JUL	892499	33494 39878	87056 93876	156078 123863	367330 347470	127804	99324 115138	1999 1922	19374 4640
		TCNS JUN JUL	6007120	164248 187908	776664 723151	1075929 705377	2527855 2136565	736138	606232 628200	22309 20351	93746 20031
335	RESIDUAL PETROLEUM PROD., NES	1000 ECU JUN JUL	60596	10980 21056	15830 9345	362 365	21496 15536	4687	6793 7885	213 66	35 35
		TONS JUN JUL	377844	69916 113785	98398 68688	3678 2411	131468 103637	34334	39805 39386	47 53	196 210
341	GAS, NATURAL AND MANUFACTURED	1000 ECU JUN JUL		9681 secret	2111 3120	146 216	159182 158729	2851	2537 3260	27 17	161
351	ELECTRIC CURRENT	1000 ECU JUN JUL	8149	6310 9080	930 1648		751 760				158 418
		1000 KWH JUN JUL	459159	361966 453390	68208 82878		19605 20007				9380 34250
411	ANIMAL OILS AND FATS	1000 ECU JUN JUL	14142	4663 5183	2590 2244	845 655	1172 1207	1893	604 431	558 480	1817 2542
		TONS JUN JUL	34688	12650 14080	5967 5234	1247 1080	2876 2804	4455	766 563	1478 1118	5249 7820
423	FIXED VEGETABLE OILS, >SOFT<	1000 ECU JUN JUL	44137	11147 12999	6451 4397	3179 533	16229 14947	6128	908 1487	93 62	2 2
		TONS JUN JUL	77700	20172 23413	11554 7544	2778 400	31158 28720	10009	1473 2601	155 85	2 1
424	OTHER FIXED VEGETABLE OILS	1000 ECU JUN JUL	19214	3674 3450	1673 2088	478 226	8807 7366	3014	1243 940	11 46	314 401
		TCNS JUN JUL	27415	5777 6002	2171 2728	539 282	12567 10279	4316	1516 1042	11 59	519 648
431	PROCESSED ANIM. & VEG. OILS, ETC.	1000 ECU JUN JUL	28669	9818 11368	1523 2474	768 318	8995 8229	2707	2452 1827	210 131	1796 1667
		TONS JUN JUL	51894	18589 21829	4295 5401	1525 700	16470 15089	5224	3531 2285	430 284	1830 1562
511	HYDROCARBONS, NES., DERIVATIVES	1000 ECU JUN JUL	288221	56757 56807	70500 66436	1992 4645	100443 86286	22224	36294 30657	9 14	2 1
512	ALCOHOLS, PHENOLS, ETC.	1000 ECU JUN JUL	80871	25740 25186	8219 9241	4038 1900	19244 21173	5255	18212 12831	35 82	128 85
513	CARBOXYLIC ACIDS, ETC.	1000 ECU JUN JUL	90733	33554 35437	11179 9001	4027 4147	19322 15255	6904	13395 12412	1979 2711	373 511
514	NITROGEN-FUNCTION COMPOUNDS	1000 ECU JUN JUL	112928	25169 38114	8160 10521	2186 2243	12545 9929	11329	53141 32694	147 1284	251 149
515	ORGANO-INORGANIC COMPOUNDS, ETC.	1000 ECU JUN JUL	83149	21356 19127	6839 9156	3889 3877	11608 12213	12141	15442 10310	10767 11207	1107 851
516	OTHER ORGANIC CHEMICALS	1000 ECU JUN JUL	68515	24534 23184	8592 8653	2558 3445	12757 14636	9900	6916 4636	230 150	3028 2605
522	INORG. CHEM. ELEMENTS, OXIDES, ETC.	1000 ECU JUN JUL	82246	24490 30975	19422 18541	2542 2367	14690 12557	12118	7932 6630	859 2350	193 247
523	OTHER INORGANIC CHEMICALS	1000 ECU JUN JUL	51955	18998 22066	7655 7643	1761 1341	10585 9050	5292	7524 8405	88 156	52 45
524	RADIO-ACTIVE & ASSOC. MATERIALS	1000 ECU JUN JUL	63435	6424 26502	37091 22261	235 184	421 275	193	19064 17166	1 1	6 5
531	SYNTH. DYES, NATURAL INDIGO, ETC.	1000 ECU JUN JUL	35786	22561 23659	599 539	1813 1080	2498 1868	1844	6557 7631	4 6	
532	DYEING, TANNING EXTRACTS, ETC.	1000 ECU JUN JUL	3592	1752 1528	1190 711	130 100	56 128	35	377 490	4	52 62

export
EXTRA (EUR-9)

CTCI Rév. 2	Produits - Produits	1979	EUR-9	Deutschland	France	Italia	Nederland	Belg.-Lux.	United Kingdom	Ireland	Danmark
286	1000 UCE MINERAIS D'URANIUM, DE THORIUM	JUN JUL									
287	1000 UCE MINERAIS DE METAUX COMMUNS, NDA	JUN JUL	34009	8029 11441	4137 6675	7336 1493	6664 5044	834	5197 3096	1808 1979	4 521
	TCNNES	JUN JUL	84534	11740 14523	6811 8405	50024 5620	3961 2752	394	1633 1115	9972 11260	1 3866
288	1000 UCE DECHETS DE METAUX NON FERREUX	JUN JUL	15749	3489 3137	3541 3478	342 229	1111 273	814	6304 3931	25	148 44
	TCNNES	JUN JUL	17608	8735 5198	3649 3823	820 800	1344 328	406	2298 1555	21	356 148
289	1000 UCE MINERAIS METAUX PREC., DECHETS	JUN JUL	3877	9 42	1547 1618		62		2115 54		206 378
291	1000 UCE MAT. BRUTES D'ORIG. ANIMALE, NDA	JUN JUL	11778	4023 3359	2016 1474	554 203	2009 1381	711	1151 1356	95 102	1219 1000
	TCNNES	JUN JUL	13897	2249 1708	811 1356	996 681	2449 1607	359	2098 750	61 29	4674 3203
292	1000 UCE MAT. BRUTES D'ORIG. VEGETALE, NDA	JUN JUL	25009	4136 4160	3296 4055	3086 1258	9682 8810	796	1335 1297	7 6	2671 3057
	TCNNES	JUN JUL	9355	1325 1386	1731 1929	1330 622	2800 3362	287	478 493	18 3	1287 1590
322	1000 UCE HUILLES, LIGNITES ET TOURBE	JUN JUL	15281	13026 4834	359 306	12 40	168 261	343	1296 1068	69 14	8 29
	TCNNES	JUN JUL	255863	214093 77806	7291 5852	54 365	3524 5808	4081	26151 17537	572 123	97 370
323	1000 UCE BRIQUETTES, COQUES ET SEMI-COQUES	JUN JUL	63388	39999 45834	11896 3082	4115 5546	1231 1221	1341	4481 3849	396	325 248
	TCNNES	JUN JUL	869235	548547 599196	167439 37353	53158 70936	15792 15116	17583	64453 48791	3325	1863 2501
333	1000 UCE HUILLES BRUTES DE PETROLE	JUN JUL	161923		34				161889 192838		6
	TCNNES	JUN JUL	1456						1456 1672		
334	1000 UCE PRODUITS RAFFINES DU PETROLE	JUN JUL	629148	69873 65547	100480 13807	154166 125355	177015 158888	67454	47685 49239	8 9	13467 30329
	TCNNES	JUN JUL	4644572	438228 372891	716529 1022911	1159073 867565	1549592 1299356	392976	256499 289227	2 1	91673 200993
335	1000 UCE PRODUITS RESIDUELS DU PETROLE	JUN JUL	35350	13593 14315	2398 2991	2319 1532	4707 2134	943	10728 6843	54 14	608 1411
	TCNNES	JUN JUL	225811	75681 82062	23757 28735	22907 19685	44142 18902	7379	45174 26073	6 2	6726 22200
341	1000 UCE GAZ NATURELS ET GAZ MANUFACTUR.	JUN JUL		secret secret	6929 8960	3330 2289	371 648	91	4394 4462		101 41
351	1000 UCE ENERGIE ELECTRIQUE	JUN JUL	5236	3036 1567	954 1785			870			376 161
	TCNNES	JUN JUL	418849	248214 114534	109116 216880			40120			21399 12008
411	1000 UCE HUILLES ET GRAISSES ANIMALES	JUN JUL	3568	617 584	1172 1322	77 222	752 746	84	480 369		406 917
	TCNNES	JUN JUL	5762	920 738	2067 2918	153 420	1366 1465	130	286 264		840 2250
423	1000 UCE HUILLES VEGETALES FIXES DOUCES	JUN JUL	22982	6539 10438	12136 4320	1213 214	2420 3090	398	129 123	6	147 661
	TCNNES	JUN JUL	42408	12818 19773	23367 6164	1162 139	4072 4944	564	167 82	7	258 1243
424	1000 UCE AUTRES HUILLES VEGETALES FIXES	JUN JUL	5389	2545 3523	410 549	176 69	1648 1265	40	372 439	15	198 191
	TCNNES	JUN JUL	7047	3796 5481	445 565	213 93	1882 1643	34	447 579	8	230 172
431	1000 UCE HUILLES ET GRAISSES ELABOREES	JUN JUL	16165	5851 7481	1668 598	650 66	3825 2784	56	3383 2490		732 684
	TCNNES	JUN JUL	20512	9069 11652	2553 1329	1168 106	4427 3013	106	2435 2235		755 600
511	1000 UCE HYDROCARB. ET DERIV. HALOGEN. ETC.	JUN JUL	125502	19429 22927	41846 41602	15209 8814	40761 33072	1286	6926 6478		45 53
512	1000 UCE ALCOOLS, PHENOL, DERIV. HALOGEN. ETC.	JUN JUL	57641	27377 31546	7195 5679	2685 2936	11003 10372	1946	7264 6193	1	171 190
513	1000 UCE ACIDES CARBOXYLIQUES, ETC.	JUN JUL	72206	30950 39052	5739 4465	6066 6758	8953 10828	3952	16844 13794	276 385	432 260
514	1000 UCE COMPOSES A FONCTIONS AZOTEES	JUN JUL	83958	42949 45067	9187 8767	5555 4414	5024 4361	3793	16071 13920	600 351	779 488
515	1000 UCE COMP. ORGAN. MINER., PETEROCYC.	JUN JUL	102506	34057 38208	5174 8720	8913 5371	13947 12292	16480	11520 15972	7059 6646	1356 873
516	1000 UCE AUTRES PROD. CHIM. ORGANIQUES	JUN JUL	49203	15635 21316	6025 6518	4940 2716	7649 12835	1160	5232 5719	288 292	8274 5645
522	1000 UCE PROD. CHIMIQUES INORGANIQUES	JUN JUL	78076	32836 30746	18762 20641	5781 3852	6683 4938	1994	10440 9276	1195 522	385 114
523	1000 UCE AUTRES PROD. CHIM. INORGANIQUES	JUN JUL	71216	29892 27774	7543 9124	4833 2908	7495 7576	2627	18497 19408	25 45	304 175
524	1000 UCE MAT. RADIO-ACTIVES ET ASSIMIL.	JUN JUL	51334	2268 631	21768 40120	56 70	145 215	1	17076 11826	1	20 28
531	1000 UCE COLOR. ORG. SYNT., INDIGO NAT. ETC.	JUN JUL	81433	54798 57745	827 1853	3449 2109	1323 1118	531	18692 17634	27	1786 1509
532	1000 UCE EXTRAITS P. TEINT., TANNAGE ETC.	JUN JUL	5171	3203 3080	692 710	474 779	151 206	13	566 442		72 56

export
INTRA (EUR-9)

SITC Rev. 2	Products - Produits	1979	EUR-9	Deutschland	France	Italia	Nederland	Belg.-Lux.	United Kingdom	Ireland	Danmark
533	PIGMENTS, PAINTS, VARNISHES, ETC.	1000 EUA JUN JUL	88847	30152 30560	13247 12388	2093 1549	17716 15125	12854	9967 9844	516 627	2212 2590
541	MEDICIN. & PHARMACEUT. PRODUCTS	1000 ELA JUN JUL	153170	38404 43147	26557 27828	12334 5184	17273 18878	19846	30428 30853	3365 7022	5219 6093
551	ESSENT. OILS, PERFUME & FLAV. MAT	1000 ELA JUN JUL	21771	2195 1555	8267 7388	1643 1537	3425 3915	386	4051 4038	1751 1297	53 65
553	PERFUMERY, COSM. & TOILET PREP.	1000 ELA JUN JUL	57423	6472 6448	28258 25864	3308 2141	2549 2718	5349	10312 9856	942 842	233 175
554	SOAPSPOLISHING & SCOUR. PREP.	1000 ELA JUN JUL	54529	17536 17296	5102 5264	379 440	9328 7188	12371	8368 7833	1004 1248	441 255
562	FERTILIZERS, MANUFACTURED	1000 ELA JUN JUL	73071	15044 16561	5053 7378	767 915	18856 17997	27379	5759 3891	141 133	32 17
572	EXPLOSIVES	1000 EUA JUN JUL	4319	752 769	537 412	297 433	846 201	744	910 1065	172 86	1 5
582	PRODUCTS OF CONDENSATION, ETC.	1000 ELA JUN JUL	173262	56283 53219	21067 22057	10855 7865	50180 44643	20464	12533 11535	962 1218	918 1011
583	PRODUCTS OF POLYMERIZAT., ETC.	1000 ELA JUN JUL	421369	111908 121461	74667 80394	40628 25883	82658 78739	84367	31764 31555	2816 3393	2761 1869
584	CELLULOSE DERIVATIVES, ETC.	1000 EUA JUN JUL	23561	7681 7639	3053 2858	1742 1610	3026 1935	3206	4621 4015	139 167	73 63
585	OTH. ARTIF. RESINS & PLASTIC MAT	1000 ELA JUN JUL	12160	1733 1547	1214 1142	930 653	4377 3711	473	2701 1882	532 892	200 169
591	DISINFECTANTS, INSECTICIDES, ETC.	1000 EUA JUN JUL	46264	16629 13956	8807 10111	1818 1093	4348 2311	4904	9213 5584	241 112	304 130
592	STARCHES, INULIN, GLUTEN, ETC.	1000 EUA JUN JUL	32508	7635 7932	8143 7783	759 662	7477 7235	3139	1887 1775	2177 2093	1291 1450
598	MISC. CHEMICAL PRODUCTS, NES.	1000 EUA JUN JUL	143445	48515 47713	27261 28296	5344 3999	22543 31221	15702	22308 28616	626 1385	1046 965
611	LEATHER	1000 EUA JUN JUL	65051	7155 6003	13215 13524	23301 20416	5322 3783	4173	9173 8449	2091 2456	621 462
612	MANUFACTURES OF LEATHER, NES.	1000 EUA JUN JUL	12898	2460 2185	633 745	4186 4311	943 654	1083	1261 1560	127 106	205 100
613	FURSKINS, TANNED OR DRESSED	1000 EUA JUN JUL	19911	3952 2904	3127 3805	3239 1279	389 238	2936	5712 4883	75 186	481 409
621	MATERIALS OF RUBBER	1000 EUA JUN JUL	33356	10569 9473	6566 6253	5952 5921	1839 1443	3385	3894 5306	710 982	441 373
625	RUBBER TYRES, TYRE CASES, ETC.	1000 ELA JUN JUL	125812	30080 35517	41473 39164	13195 16060	8707 6690	16090	13349 12023	2797 2814	121 71
628	ARTICLES OF RUBBER, NES.	1000 EUA JUN JUL	34139	12318 10092	5945 6718	4434 3720	3111 2473	2080	4863 5198	298 306	1090 711
633	CORK MANUFACTURES	1000 ELA JUN JUL	860	121 127	301 154	146 138	76 93	22	188 239	6	10
634	VENEERS, RECONSTR. WOOD, ETC., NES.	1000 ELA JUN JUL	60839	15451 13953	13400 12129	7428 4949	4467 3032	16943	2228 1706	227 178	695 562
635	WOOD MANUFACTURES, NES.	1000 EUA JUN JUL	47170	10247 9942	6611 5954	8365 9031	6065 4727	3475	4499 4452	552 730	7356 4753
641	PAPER AND PAPERBOARD	1000 EUA JUN JUL	212853	65484 63524	41878 45004	17951 16501	36128 31360	23289	23120 22447	1250 1738	3753 3441
642	ART. OF PAPER, PULP, PAPERBOARD	1000 EUA JUN JUL	95186	28348 34714	15431 14726	5699 5126	17816 15554	16970	12830 11271	1414 2011	678 572
651	TEXTILE YARN	1000 ELA JUN JUL	251283	61130 53599	22562 43776	31576 25568	28049 21897	37374	31310 27755	8394 8324	888 367
652	COTTON FABR., WOVEN, EX. SPEC. FAB	1000 EUA JUN JUL	115777	28398 30053	29824 26395	19323 16211	12981 9206	14887	8311 8259	1411 1828	642 434
		TCNS JUN JUL	17712	4346 5092	4597 4023	2249 2028	1946 1390	2540	1581 1366	333 359	121 87

TAB. 8

COMMERCE DE LA CE
par produitsexport
EXTRA (EUR-9)

CTCI Rév. 2	Products - Produits	1979	EUR-9	Deutschland	France	Italia	Nederland	Belg.-Lux.	United Kingdom	Ireland	Danmark
533	1000 UCE PIGMENTS, PEINTURES, VERNIS ETC.	JUN JUL	91249	34841 37192	8674 10856	8384 6307	9172 7745	4177	21870 24027	26 74	4105 3399
541	1000 UCE PRODUITS MEDICIN. ET PHARMAC.	JUN JUL	262182	84888 83780	48227 53062	30955 21923	16443 13863	9459	58280 59243	3811 6281	10119 9698
551	1000 UCE HUILES ESSENT. ET PRCD. AROMAT.	JUN JUL	33599	4640 4026	14619 14553	1139 675	4551 4840	214	7245 7626	1627 1683	164 243
553	1000 UCE PARFUMERIE ET PROD. DE BEAUTE	JUN JUL	54851	8194 8943	30719 34453	1315 1148	790 680	572	11766 11953	10 18	1485 1401
554	1000 UCE SAVONS* PRODUITS D'ENTRETIEN	JUN JUL	56234	21431 21217	6694 6798	3634 3275	2320 1924	2002	18614 16245	40 19	1499 2258
562	1000 UCE ENGRATS MANUFACTURES	JUN JUL	57594	16530 12355	6749 6661	8925 6524	16006 17681	8140	1023 4186	2	221 42
572	TCNNES EXPLOSIFS	JUN JUL	709434	218233 175397	74633 76153	105985 94929	170638 187854	122154	13146 34756	10	1246 154
572	1000 UCE EXPLOSIFS	JUN JUL	9348	2084 1992	2222 2697	627 448	123 5	820	3434 2432	96	38 31
582	1000 UCE PRODUITS DE CONDENSATION ETC.	JUN JUL	129003	50367 53610	11617 11836	12399 11626	21827 16909	10241	20658 16179	326 337	1668 756
582	TCNNES	JUN JUL	98538	36217 36202	6622 7167	11655 10299	20009 15481	8448	14420 10380	36 33	1331 610
583	1000 UCE PRODUITS DE POLYMERISATION ETC.	JUN JUL	277269	108701 122060	27720 40192	45476 28952	24766 24141	25398	29858 29992	491 628	4859 2602
583	TCNNES	JUN JUL	302257	111906 124876	45288 47670	55684 33606	28036 27301	33115	25098 24349	338 476	2792 1644
584	1000 UCE CELLULOSE, DERIV. CHIM. DE CELLUL.	JUN JUL	31366	11192 10734	4140 3596	2541 2661	2774 2531	1073	9509 9483	74 53	63 55
584	TCNNES	JUN JUL	14756	4122 3899	2471 2008	1200 1732	1526 1189	426	4973 4729	27 35	12 21
585	1000 UCE AUT. RESINES ART. ET MAT. PLAST.	JUN JUL	10812	3530 3894	1469 618	634 424	2881 2057	53	1861 3397	220 213	164 116
585	TCNNES	JUN JUL	23195	7495 6685	3833 1006	662 308	8483 4599	39	2565 2464	101 106	17 25
591	1000 UCE DESINFECTANTS, INSECTICIDES ETC.	JUN JUL	84958	19548 17626	15666 13060	5519 3281	3239 3417	2954	36479 27716	1	1253 882
592	1000 UCE AMIDONS, GLUTEN, COLLES ETC.	JUN JUL	22178	6218 6347	4555 4351	1121 1019	4700 4941	643	2335 2668	1475 1400	727 629
598	1000 UCE PRODUITS CHIMIQUES DIVERS, NDA	JUN JUL	163315	59612 61261	27163 25135	10828 13567	10811 9068	6749	44620 43957	575 1173	2957 2489
611	1000 UCE CUIRS ET PEAUX, PREPARES	JUN JUL	35963	9087 7569	6406 6981	10921 10969	1165 1157	513	7161 8525	213 132	497 200
611	TCNNES	JUN JUL	5127	1103 1545	532 543	1185 1213	1410 514	49	762 899	22 28	64 23
612	1000 UCE ARTICLES MANUFACT. EN CUIR, NDA	JUN JUL	16289	3846 4040	2314 2084	7444 6926	182 106	202	1925 1932	12 60	364 285
613	1000 UCE PELLETIERES TANN. OU APPRETEES	JUN JUL	37669	21262 23149	4291 4692	2359 1366	381 542	518	8218 7681	1	640 362
621	1000 UCE PRODUITS EN CAOUTCHOUC	JUN JUL	30830	9347 8311	5231 5390	5966 4528	1039 538	1217	7102 7806	188 346	740 289
621	TCNNES	JUN JUL	14665	4412 4132	2688 2623	3023 2427	385 239	738	2912 3180	100 142	408 136
625	1000 UCE PNEUMAT., CHAMBRES A AIR, ETC.	JUN JUL	101826	23274 22162	37860 38715	15840 15246	2055 1456	4174	17206 14079	1134 1322	283 176
625	TCNNES	JUN JUL	47653	11297 10413	16618 17137	7475 7051	1142 781	1878	8443 6769	650 753	151 104
628	1000 UCE OUVRAGES EN CAOUTCHOUC, NDA	JUN JUL	30043	12659 13176	5566 5406	3463 3314	738 799	1072	5316 6692	7 8	1222 781
628	TCNNES	JUN JUL	6243	2534 2438	1179 1111	690 691	341 342	178	1043 1766	1	279 194
633	1000 UCE COUVRES EN LIEGE	JUN JUL	1935	271 345	204 107	177 143	2	1	371 458		11 8
633	TCNNES	JUN JUL	465	61 76	53 18	85 95			263 274		3 2
634	1000 UCE PLACAGES, BOIS ARTIF., ETC., NDA	JUN JUL	15420	4918 5006	2658 2805	4570 5386	348 535	607	1100 1442		1179 542
634	TCNNES	JUN JUL	20317	4933 5779	3583 5207	4033 3831	364 564	433	799 1356		572 803
635	1000 UCE ARTICLES MANUFACT. EN BOIS, NDA	JUN JUL	27455	10501 9556	3955 3697	5411 5740	851 1201	364	3751 2902	9 21	2613 2250
635	TCNNES	JUN JUL	16546	7040 6674	2648 2416	2883 2770	406 900	169	1650 1301	1 10	1750 1394
641	1000 UCE PAPIERS ET CARTONS	JUN JUL	83727	29524 30076	12417 15233	15588 11961	5120 4103	3304	15999 18285	28 22	1747 1259
641	TCNNES	JUN JUL	98226	34732 34979	14867 17927	21730 16787	7681 5728	2472	13616 14770	13 10	3116 2020
642	1000 UCE ARTICLES EN PAPIER OU CARTON	JUN JUL	48420	15562 15273	11890 14757	3410 3268	2922 2387	1236	9877 10423	55 118	3368 2990
642	TCNNES	JUN JUL	30454	7029 9094	7468 9446	2606 2692	2042 1706	732	4885 4697	16 39	3676 3333
651	1000 UCE FILS DE MATIERES TEXTILES	JUN JUL	145895	43077 44392	24394 23985	25961 20820	10069 7719	6016	32394 30855	1505 913	2479 1283
651	TCNNES	JUN JUL	40894	12327 11631	5646 5493	7390 6373	3204 2549	1893	9177 8092	537 371	720 341
652	1000 UCE TISSUS COTON, SF TISSUS SPEC.	JUN JUL	63987	22239 25484	10751 10124	9488 7604	8838 6146	3271	8501 9951	3 15	896 626
652	TCNNES	JUN JUL	7151	2194 2604	1301 1358	1174 864	931 643	459	964 1080	4	128 59

export
INTRA (EUR-9)

SITC Rev. 2	Products -Products	1979	EUR 9	Deutschland	France	Italia	Nederland	Belg.-Lux.	United Kingdom	Ireland	Danmark
653	SYNTH.FABR., WOVEN, EX.SPEC.FABR	1000 EUA JUN	152653	36058	23650	40967	13533	23650	8537	5078	1180
		JUL		33212	22173	22097	10518	8156	5182	831	
654	OTHER WOVEN TEXTILE FABRICS	1000 ELA JUN	82872	5273	10317	45827	4277	5241	9485	750	155
		JUL		4613	2613	4303	1977	3632	1467	1078	139
655	KNITTED OR CRUCHETEC FABRICS	1000 EUA JUN	62187	17635	7080	20660	5974	4865	5187	480	306
		JUL		19127	7027	17610	4777	4797	646	178	
656	TULLE, LACE, EMBROIDERY, ETC.	1000 EUA JUN	14333	2393	5367	2031	1381	1385	1451	223	102
		JUL		2491	5696	1596	946	1114	400	17	
657	SPECIAL TEXTILE FABRICS, ETC.	1000 EUA JUN	82687	22507	12298	13257	11463	13887	7411	571	893
		JUL		21066	11101	9800	8792	6945	1473	598	
658	MADE-UP TEXTILE ARTICLES, NES.	1000 EUA JUN	42564	7301	5557	7806	4830	8236	6175	1250	1009
		JUL		6411	6467	6424	3982	5980	1671	1355	
659	FLOOR COVERINGS, ETC.	1000 EUA JUN	88157	10855	2867	2179	14075	42445	9476	2476	3784
		JUL		11570	2738	1729	13823	3939	2816	3967	
661	LIME, CEMENT, BUILDING MATERIALS	1000 ELA JUN	56594	12188	6445	16932	1894	15785	2081	750	539
		JUL		10187	7375	13780	1224	2483	506	655	
662	CLAY ETC. CONSTRUCTION MATERIALS	1000 ELA JUN	105541	274446	77905	70446	29853	311021	22878	18816	6463
		JUL		229246	108397	54406	21588	35849	6631	17154	
663	MINERAL MANUFACTURES, NES.	1000 EUA JUN	72471	23313	10546	5091	8488	9743	10455	684	3751
		JUL		25241	11374	4396	7328	9131	985	2760	
664	GLASS	1000 ELA JUN	74467	14591	10438	9498	7164	25686	5598	628	864
		JUL		14551	10759	10832	4557	8363	829	889	
665	GLASSWARE	1000 ELA JUN	62624	16683	18491	8592	3918	8953	4010	1300	677
		JUL		17379	16497	7798	2546	3907	1476	771	
666	POTTERY	1000 ELA JUN	31882	9960	3128	6988	1351	1857	7420	320	858
		JUL		10515	3713	6217	1293	5635	434	951	
667	PEARLS, PPEC. & SEMI-PREC. STONES	1000 EUA JUN	289606	3770	951	10	2454	62672	219703	40	6
		JUL		6519	846	14	1533	97101	53		
671	PIG ETC. IRON, FERRO-ALLOYS	1000 EUA JUN	43970	11588	20626	3056	451	4194	4085	1	
		JUL		12372	26138	4663	1012	4019			
672	INGOTS, PRIMARY FORMS, OF IRON	1000 ELA JUN	171653	42926	15255	4329	23362	71047	10701	11	22
		JUL		43123	20533	4051	24296	6758	22	667	
673	IRON, STEEL BARS, RODS, ANGL., ETC	1000 EUA JUN	213976	169139	56561	13319	112558	278334	35910	53	6
		JUL		166222	65288	14453	116246	20050	47	2597	
674	IRON, STEEL UNIV., PLATES, SHEETS	1000 EUA JUN	295179	53925	41627	33184	10353	57393	15008	301	2185
		JUL		55552	38731	23534	9829	18792	435	1432	
675	HOOP & STRIP, OF IRON OR STEEL	1000 ELA JUN	60639	143985	121826	111269	34049	202789	46416	1065	8780
		JUL		143885	109834	76387	18979	58382	1224	5465	
676	RAILS & RAILWAY TRACK MATERIAL	1000 ELA JUN	5508	67097	44455	16680	29017	114754	18682	181	4313
		JUL		78180	48388	12296	36691	19385	183	3228	
677	IRON & STEEL WIRE, EXC. WIRE ROD	1000 EUA JUN	31844	169224	106155	41013	89050	337130	42649	285	18288
		JUL		193516	118049	36540	102223	43104	321	12425	
678	HOOP & STRIP, OF IRON OR STEEL	1000 ELA JUN	60639	20775	13876	1251	2523	19726	2335	13	140
		JUL		22137	15004	657	2342	2860	43	38	
679	RAILS & RAILWAY TRACK MATERIAL	1000 ELA JUN	145201	42297	28790	2910	8894	57480	4571	46	213
		JUL		43374	29187	1459	7876	5511	48	76	
680	RAILS & RAILWAY TRACK MATERIAL	1000 EUA JUN	5508	1026	2656	156	193	945	519		9
		JUL		2776	1557	8	151	669			
681	RAILS & RAILWAY TRACK MATERIAL	1000 EUA JUN	19568	4021	8896	356	1154	2976	2102		65
		JUL		8899	8330	14	1209	3531			
682	IRON & STEEL WIRE, EXC. WIRE ROD	1000 EUA JUN	31844	8489	5017	1954	2250	12463	1583	35	53
		JUL		7203	5469	1636	1488	2009	13	45	
683	IRON & STEEL WIRE, EXC. WIRE ROD	1000 EUA JUN	54822	14352	7508	3650	4880	22148	2164	25	94
		JUL		12335	8143	2801	3066	2805	14	102	

TAB. 8

export
EXTRA (EUR-9)

CTCI Rév. 2	Products - Produits	1979	EUR-9	Deutschland	France	Italia	Nederland	Belg.-Lux.	United Kingdom	Ireland	Danmark	
653	TISSUS SYNTH. OU ART. SF SPEC.	1000 UCE	JUN	99942	36675	13389	28590	5167	5489	9298	230	1104
		JUL		36463	12509	22242	4367		9187	556	721	
	TCNNES	JUN	12857	4128	1355	3570	947	877	1794	35	146	
		JUL		4039	1316	2849	783		1617	89	83	
654	AUTRES TISSUS, SF TISSUS SPEC.	1000 UCE	JUN	77231	14588	6527	26412	3325	1472	23609	455	443
		JUL		15404	7270	17771	2820		22346	287	275	
	TCNNES	JUN	6215	1614	544	1813	451	245	1409	75	63	
		JUL		1701	585	1364	413		1342	39	24	
655	ETOFFES DE BONNETERIE	1000 UCE	JUN	36351	17069	3863	7460	1671	558	4863	4	863
		JUL		18527	3975	6153	1600		5578	19	541	
	TCNNES	JUN	4141	1906	507	727	208	67	628	1	99	
		JUL		2077	500	739	185		717	2	113	
656	TULLES, DENTELLES, BRODERIES, ETC.	1000 UCE	JUN	12240	3641	4652	1019	156	161	2412	1	198
		JUL		3741	4503	842	148		2974	11	149	
	TCNNES	JUN	818	308	184	83	21	25	188		9	
		JUL		322	184	66	17		153	1	9	
657	TISSUS SPECIAUX, ARTIC. ASSIM.	1000 UCE	JUN	57464	20529	8358	8198	3745	4371	11352	119	792
		JUL		23803	8652	7725	2626		11214	109	727	
	TCNNES	JUN	12831	3893	2156	1734	1104	1142	2462	37	304	
		JUL		3980	2254	5903	759		2356	38	326	
658	ARTICLES EN MAT. TEXTILES, NDA	1000 UCE	JUN	27353	6440	5675	5903	961	1576	4441	168	2189
		JUL		7198	4881	7119	1250		6145	261	1078	
	TCNNES	JUN	5720	830	508	1495	960	667	537	50	273	
		JUL		830	746	1699	1701		700	36	116	
659	COUVRE-PARQUETS, TAPIS, ETC.	1000 UCE	JUN	42995	8820	2875	2198	3431	10985	11098	414	3174
		JUL		10670	3208	1808	1808		2717	1118	1118	2867
	TCNNES	JUN	15096	2890	980	731	2014	3738	3322	110	1313	
		JUL		2321	787	593	1605		2950	287	1102	
661	CHAUX, CEMENTS, MAT. CONSTR. FABR.	1000 UCE	JUN	45547	4770	8324	21721	265	1647	7188	5	1627
		JUL		6045	8596	20395	186		7396	6	688	
	TCNNES	JUN	705920	47650	221216	261239	3543	17252	116661	1	28358	
		JUL		60329	238504	174332	1264		156185	43	8261	
662	MAT. DE CONSTR. EN PROC. CERAM.	1000 UCE	JUN	67718	16992	7125	33088	1037	706	7729	322	719
		JUL		23608	9250	27907	543		6478	57	581	
	TCNNES	JUN	222171	45845	14553	127997	3452	1765	24632	1166	2722	
		JUL		54534	21270	115909	1587		20537	239	2138	
663	ARTICLES MINERAUX MANUFAC. NDA	1000 UCE	JUN	58189	21670	7523	10732	1197	1496	12330	257	2684
		JUL		21290	8493	9313	783		12371	125	1826	
	TCNNES	JUN	121528	29536	9913	56571	1315	1032	9661	33	13467	
		JUL		33224	10528	50637	964		8496	68	15792	
664	VERRE	1000 UCE	JUN	40625	14805	6211	5339	1754	5827	5330	94	1265
		JUL		14320	7116	4732	2409		8532	194	643	
	TCNNES	JUN	55121	18799	5109	6791	3091	14225	4907	22	2177	
		JUL		16084	6023	5911	2743		9564	50	866	
665	OUVRAGES EN VERRE	1000 UCE	JUN	54679	12276	22856	9946	457	1222	6949	2434	629
		JUL		11554	23056	9322	450		7889	2203	368	
	TCNNES	JUN	45836	6306	20643	12403	378	1263	4474	142	829	
		JUL		7234	17564	10092	341		5242	110	304	
666	POTERIE	1000 UCE	JUN	33402	9974	2534	5172	232	335	12635	321	2199
		JUL		10552	3137	6386	250		13143	214	1941	
	TCNNES	JUN	9578	1672	722	3584	78	68	3204	80	170	
		JUL		1785	857	3158	66		3152	92	109	
667	PIERRES GEMMES ET PERLES FINES	1000 UCE	JUN	677E07	6309	3740		3546	133720	530469	13	1
		JUL		6430	3386	13		6957	167485	49	3	
	TCNNES	JUN	12	10					1			
		JUL		17					1			
671	FONTES, GREN., POUURES, FERRO- ALL	1000 UCE	JUN	34129	9874	17081	411	289	2736	3706		32
		JUL		11981	13596	662	106		3055			
	TONNES	JUN	51561	38795	44181	493	289	885	6843		76	
		JUL		62500	56891	1512	191		1902			
672	FORMES PRIMAIRES EN FER, ACIER	1000 UCE	JUN	91036	34366	17210	11378	17448	6816	3655		153
		JUL		39550	28236	5266	16805		11305		5	
	TCNNES	JUN	363106	113613	70837	54492	77182	34038	12109	12	834	
		JUL		164524	123612	21011	73717		44633		2	
673	BARRES, PROFILES, EN FER, ACIER	1000 UCE	JUN	220061	50171	37744	46109	6506	36117	41800		1614
		JUL		65526	34050	39202	2298		49461		750	
	TCNNES	JUN	775866	150207	123552	180287	25598	145846	146684		5712	
		JUL		212945	101738	153447	8220		158208		2196	
674	LARGES PLATS, TULES, FN FER, AC.	1000 UCE	JUN	287942	110355	51642	22162	23524	44674	30663		4614
		JUL		146780	59064	16535	22258		29914		57	2940
	TCNNES	JUN	830894	221231	128672	63873	67588	140211	92105		6	16808
		JUL		446580	161811	60228	67312		77162		38	9503
675	FEUILLARDS EN FER OU EN ACIER	1000 UCE	JUN	49370	28756	7856	2938	715	3232	5342		507
		JUL		34185	9652	9652	1923		5132		24	198
	TCNNES	JUN	102824	61830	11095	6867	2822	10414	8447		11	1338
		JUL		77363	17734	4657	2893		6890		64	460
676	RAILS ET AUTR. ELEM. VOIES FERR.	1000 UCE	JUN	11970	1295	6721	330	24	855	2745		
		JUL		6896	5624	433	17		4012			
	TCNNES	JUN	29785	3269	17444	1002	58	2251	5760			
		JUL		19398	11212	1246	11		9393			
677	FILS DE FER OU ACIER, SF MACH.	1000 UCE	JUN	35753	9919	5845	2692	1243	11037	4865		152
		JUL		10813	6694	1930	902		6095		78	
	TCNNES	JUN	55924	14037	5704	4902	2312	21140	7574		255	
		JUL		15513	12456	3121	1522		9123		130	

export
INTRA (EUR-9)

SITC Rev. 2	Products - Produits	1979	EUR-9	Deutschland	France	Italia	Nederland	Belg.-Lux.	United Kingdom	Ireland	Danmark
678	TUBES, PIPES, FITTINGS, IRON & STEEL	1000 EUA JUN	139001	40232	34812	26234	16857	8213	10883	403	1367
		TONS JUL		40179	25791	19219	12552		12149	301	1043
679	IRON & STEEL CASTINGS, ROUGH FORGS	1000 EUA JUN	222215	56094	58667	40819	30340	17899	16543	448	1406
		TONS JUL		56776	42929	31073	24637		15418	208	884
681	SILVER & PLATINUM GROUP METALS	1000 EUA JUN	14093	4519	3482	1052	1205	983	2413	7	432
		TONS JUL		4164	3941	1343	659		2588	4	259
682	COPPER	1000 EUA JUN	16618	4840	4377	1224	2291	1308	1919	7	652
		TONS JUL		4191	4498	1330	1530		2321	1	410
683	NICKEL	1000 EUA JUN	28198	7844	2536	804	989	6140	9373	98	14
		TONS JUL		6735	4936	930	989		17739	4	151
684	ALUMINIUM	1000 EUA JUN	156777	37227	22640	7787	6891	69550	10882	506	1254
		TONS JUL		45346	25418	6882	4963		13814	617	893
685	LEAD	1000 EUA JUN	87893	18515	12622	4556	3001	43402	4877	201	720
		TONS JUL		23583	14431	3939	1968		6417	302	542
686	ZINC	1000 EUA JUN	18806	5412	3483	502	805	685	7800	115	7800
		TONS JUL		5058	4980	155	2137		7681	183	183
687	TIN	1000 EUA JUN	3515	1015	670	88	152	180	1403	5	1403
		TONS JUL		933	977	30	478		1203	11	11
688	URANIUM, THORIUM, AND ALLOYS	1000 EUA JUN	196102	56293	34134	9920	53276	21378	19128	401	1572
		TONS JUL		61700	36642	8454	25763		18938	827	1055
689	MISC. NON-FERROUS BASE METALS	1000 EUA JUN	142168	37959	22957	6202	44568	14554	14626	281	1021
		TONS JUL		40376	22312	5641	19269		12569	558	442
691	METAL STRUCTURES AND PARTS	1000 EUA JUN	33922	7757	2036	5490	2095	6576	8844	512	212
		TONS JUL		7544	1951	65	1279		9670	515	277
692	METAL CONTAINERS, CASKS ETC.	1000 EUA JUN	31295	5985	2390	5115	1848	6533	8648	551	226
		TONS JUL		6392	2144	72	1052		7731	576	300
693	WIRE PRODUCTS & FENCING GRILLS	1000 EUA JUN	23630	3330	4418	113	6488	8875	392	8	6
		TONS JUL		2767	2920	362	6082		646	19	9
694	NAILS, BOLTS, NUTS, SCREWS, ETC.	1000 EUA JUN	36249	4597	6171	172	10595	14072	591	20	34
		TONS JUL		4402	4115	319	10095		927	45	11
695	MACHINE OR HAND TOOLS	1000 EUA JUN	9157	3809	1918	10	1351	799	1119	151	151
		TONS JUL		10913	388	20	705		615	216	216
696	CUTLERY	1000 EUA JUN	898	373	164	1	147	81	113	20	20
		TONS JUL		1018	55		74		67	25	25
697	HOUSEHOLD EQUIPM. OF BASE METAL	1000 EUA JUN	54	14	39				1	1	
		TONS JUL									
698	MANUFACTURES OF BASE METAL, NES	1000 EUA JUN	12545	2339	2728	1110	2685	636	3033	24	24
		TONS JUL		3406	2246	433	1728		1692	13	13
699	STEAM BOILERS & AUXILIAR. PLANT	1000 EUA JUN	2774	331	613	415	1042	226	120	26	26
		TONS JUL		454	562	210	722		176	14	14
700	STEAM ENGINES, TURBINES	1000 EUA JUN	71448	21728	12169	6472	9160	8431	10357	1361	1770
		TONS JUL		19063	12914	4831	10018		10683	795	1549
701	INTERN. COMBUST. PISTON ENGINES	1000 EUA JUN	67079	17912	14340	6246	5780	8066	8216	991	1528
		TONS JUL		15845	14220	4700	8279		8171	582	1235
702	REACTION ENGINES, GAS TURBINES	1000 EUA JUN	49360	12251	6708	3008	5302	10358	11024	320	389
		TONS JUL		12346	5655	3272	3655		8881	341	359
703	ROTATING ELECTRIC PLANT, PARTS	1000 EUA JUN	34798	7388	4093	2362	3576	8724	7803	214	239
		TONS JUL		8069	3332	3080	3141		6234	188	203
704	CIVIL ENGINEERING EQUIPMENT	1000 EUA JUN	33462	8935	5340	4937	1927	9468	2507	271	77
		TONS JUL		8005	4656	4734	2725		2529	352	65
705	TEXT. & LEATH. MACH., SEW. MACH.	1000 EUA JUN	49213	10430	5629	11367	4205	14818	2394	285	85
		TONS JUL		9313	4565	8868	4603		2155	334	69
706	CIVIL ENGINEERING EQUIPMENT	1000 EUA JUN	47060	15331	4904	12591	5633	3588	3967	449	597
		TONS JUL		14763	4765	8774	2770		4067	562	221
707	MACHINE OR HAND TOOLS	1000 EUA JUN	33343	6962	2480	12385	4802	3577	1966	183	590
		TONS JUL		6626	4384	7525	2550		1887	230	233
708	CUTLERY	1000 EUA JUN	70521	32863	8596	6497	6761	4634	8857	1508	805
		TONS JUL		31334	9005	4534	7279		9451	1006	446
709	HOUSEHOLD EQUIPM. OF BASE METAL	1000 EUA JUN	15891	8098	2084	2046	1730	131	1703	80	19
		TONS JUL		7677	2314	1942	1414		1630	91	54
710	MANUFACTURES OF BASE METAL, NES	1000 EUA JUN	53248	14015	9236	16241	4728	3642	3767	816	803
		TONS JUL		12900	8350	13268	3651		4264	1662	613
711	STEAM ENGINES, TURBINES	1000 EUA JUN	171545	57245	26881	25829	16388	15553	19082	3724	2443
		TONS JUL		54687	30311	21323	12686		22901	4629	1966
712	REACTION ENGINES, GAS TURBINES	1000 EUA JUN	5089	1748	1523	62	328	348	952	19	109
		TONS JUL		2867	572	114	332		1940	2	78
713	INTERN. COMBUST. PISTON ENGINES	1000 EUA JUN	6783	1538	1188	153	2289	1001	609	4	1
		TONS JUL		5820	2422	88	299		979	91	
714	STEAM ENGINES, TURBINES	1000 EUA JUN	154857	70229	33375	16779	5225	3130	23859	706	1554
		TONS JUL		59374	36596	15314	5177		27684	904	1840
715	REACTION ENGINES, GAS TURBINES	1000 EUA JUN	90385	14361	16519	13094	1611	4019	38288	300	2193
		TONS JUL		17879	15637	1688	2401		32281	145	642
716	ROTATING ELECTRIC PLANT, PARTS	1000 EUA JUN	54976	23051	12316	4949	4042	2118	6596	777	1127
		TONS JUL		23677	14404	5184	3290		6634	1077	900
717	CIVIL ENGINEERING EQUIPMENT	1000 EUA JUN	13279	4767	4540	414	269	527	916	20	1426
		TONS JUL		9081	4675	271	129		1024	127	1075
718	AGRIC. MACHINERY, EXCL. TRACTORS	1000 EUA JUN	99282	29838	13295	6367	10285	17778	16028	1068	4623
		TONS JUL		27275	11795	6766	6411		12682	1363	3684
719	TRACTORS, EXCL. FOR SEMI-TRAILER	1000 EUA JUN	71615	23469	8464	14128	291	9121	15704	375	63
		TONS JUL		18846	11821	15169	255		16943	230	137
720	CIVIL ENGINEERING EQUIPMENT	1000 EUA JUN	136736	29014	40037	5847	5043	17862	32800	1656	477
		TONS JUL		29970	39197	5563	4326		38986	1561	319
721	TEXT. & LEATH. MACH., SEW. MACH.	1000 EUA JUN	84086	41270	7657	14392	3260	4807	10827	468	1405
		TONS JUL		43585	9240	8752	3853		11390	431	1266

TAB. 8

export
EXTRA (EUR-9)

CTCI Rév. 2	Products - Produits	1979	EUR-9	Deutschland	France	Italia	Nederland	Belg.-Lux.	United Kingdom	Ireland	Danmark
678	TUYAUX, ACCESS., EN FONTE, FER, AC	1000 UCF JUN	273346	131151	56657	39636	4558	5655	33083	56	2550
		JUL		141881	54036	38040	4352		25859	279	1214
	TCNNES	JUN	473223	231365	105640	73034	7226	11421	41388	45	3104
		JUL		249586	97037	76625	5747		28228	107	1124
679	OUVR. BRUTS, EN FONTE, FER, ACIER	1000 UCF JUN	16143	4545	2055	695	35	85	8113		575
		JUL		4289	1917	926	81		9683		359
	TCNNES	JUN	15652	4465	1423	1068	38	53	7981		663
		JUL		4398	779	1811	33		10252		350
681	ARGENT, PLATINE, MET. MINE PLAT.	1000 UCF JUN	31299	10172	2095	604	300	3292	14704		132
		JUL		8913	1952	212	1340		24240		20
682	CUIVRE	1000 UCF JUN	88275	38155	9361	6975	4547	9446	19151	137	503
		JUL		37560	5506	6282	1533		22986	190	317
	TCNNES	JUN	45816	19090	4798	4183	2235	5983	9188	34	306
		JUL		17684	5005	3512	687		11270	44	124
683	NICKEL	1000 UCF JUN	15552	4503	2044	316	241	112	8234	102	
		JUL		4412	2080	95	231		6535	35	
	TCNNES	JUN	2816	669	386	112	48	21	1576	5	
		JUL		755	387	16	41		1124	3	
684	ALUMINIUM	1000 UCF JUN	85112	29428	19876	9991	4095	9160	10721	22	1909
		JUL		24126	22793	6463	4658		14273	70	1553
	TCNNES	JUN	51071	17340	12537	5112	2092	6375	6733	10	872
		JUL		12671	14572	3084	2862		9137	17	628
685	PLOMB	1000 UCF JUN	15804	3388	714	277	92	2883	6843		1607
		JUL		3916	413	83	459		5815		470
	TCNNES	JUN	15069	2983	635	191	62	2307	7313		1578
		JUL		3549	374	23	380		5615		456
686	ZINC	1000 UCF JUN	7536	2472	1430	759	389	1843	621		22
		JUL		3262	1554	42	117		505		5
	TCNNES	JUN	11719	3923	2290	1154	612	3004	696	1	41
		JUL		5255	2570	50	174		505		13
687	ETAİN	1000 UCF JUN	7523	651	184	3	137	293	6091		164
		JUL		993	317	76	68		3817		239
	TCNNES	JUN	659	61	17		13	27	518		24
		JUL		87	48	7	6		335		37
688	URANIUM, THORIUM ET ALLIAGES	1000 UCF JUN	1	1					3		
		JUL									
689	AUTRES METAUX COMM. NON FERREUX	1000 UCF JUN	7167	2868	1980	142	406	475	1267	13	16
		JUL		3890	2270	93	316		1627		24
	TCNNES	JUN	991	159	195	62	196	120	243	e	8
		JUL		169	254	2	28		296		
691	CONSTRUCT. METALL. ET PARTIES	1000 UCF JUN	179647	46071	35213	53177	5583	6135	28747	181	4540
		JUL		46397	35354	37285	3425		36688	77	1815
	TCNNES	JUN	119486	23444	20510	43958	4152	4305	20500	38	2179
		JUL		25488	23504	25787	2507		24859	10	1211
692	RESERVOIRS, FUTS ETC., EN METAL	1000 UCF JUN	37782	7525	10761	7509	865	1270	7764	36	2052
		JUL		7639	11845	5704	684		9238	2	1627
	TCNNES	JUN	22594	3657	6387	5196	552	595	4602	4	1201
		JUL		3672	7044	5591	422		6702	1	681
693	OUVR. EN FILS METALL., GRILLAGES	1000 UCF JUN	34828	8252	6195	5474	1955	5278	7254	73	347
		JUL		8414	8856	7428	1473		6331	117	193
	TCNNES	JUN	34779	5713	4809	5388	1865	5791	6584	200	429
		JUL		5789	7183	8146	1577		5729	225	140
694	CLCUTERIE ET BOULONNERIE	1000 UCF JUN	32473	13001	5104	5888	1131	1167	5040	49	1093
		JUL		13106	4617	3462	1444		4953	12	585
	TCNNES	JUN	19464	5875	2468	5071	917	1255	2521	9	1349
		JUL		5400	2520	3233	1395		2297	1	402
695	OUTILS A MAIN ET POUR MACHINES	1000 UCF JUN	82767	35541	13433	8719	3475	2335	17568	166	1530
		JUL		37515	13331	7461	2943		19461	341	986
696	COUTELLERIE	1000 UCF JUN	20172	7844	2650	2256	1020	41	6127	86	148
		JUL		7562	2548	1932	586		5402	78	137
697	ARTICLES METAL. P. USAGE DOMEST.	1000 UCF JUN	45764	11818	7767	17810	1176	674	5363	229	927
		JUL		12350	9558	15890	754		5489	292	631
699	ARTICL. MANUF. EN MET. COMM. NDA	1000 UCF JUN	157287	55227	23713	30323	6115	6620	30171	661	4457
		JUL		58801	25997	23030	4398		31279	832	2748
711	CHAUDIERES ET LEURS APP. AUXIL.	1000 UCF JUN	44676	26281	7622	1733	1198	447	6233	7	1155
		JUL		39625	7454	1484	3482		6173		462
712	MACH. A VAP., LOCOMOB., TURB. A VAP.	1000 UCF JUN	26911	13804	3077	129	225	14	9595		67
		JUL		16658	5561	174	97		7788		5
713	MOTEURS A PISTONS	1000 UCF JUN	234781	105623	28959	15262	5074	1461	71996	193	6213
		JUL		89496	32209	12487	5981		77188	175	3132
714	PROPUL. A REACT., TURBINES A GAZ	1000 UCF JUN	128305	11046	19806	14368	8241	296	71772	349	2427
		JUL		28730	18556	6838	9414		90535	71	534
716	MACH. ET APP. ELECTR. ROTATIFS	1000 UCF JUN	93966	37667	14495	9265	3747	497	25107	125	3659
		JUL		41060	24458	11067	2905		24538	311	3265
718	AUT. MOTEURS ET MACH. MOTRICES	1000 UCF JUN	31675	21724	5657	2342	162	7	1230	9	544
		JUL		5206	5544	1135	105		1883		457
721	MACH. AGRICOLES, SAUF TRACTEURS	1000 UCF JUN	73340	23174	11556	10980	4442	8239	8422	100	6327
		JUL		23366	12092	10279	4495		10210	34	7379
722	TRACTEURS, SF P. SEMI-REMORQUES	1000 UCF JUN	110009	30909	2842	24538	8	3424	48046		242
		JUL		24763	3662	15977	263		53101		229
723	MAT. DE GENIE CIVIL ET CONSTR.	1000 UCF JUN	195377	51684	43362	23972	6138	17510	53241	13	1459
		JUL		60962	38511	11985	2469		53195	22	1011
724	MACH. P. IND. TEXT., CUIRS, PEAUX	1000 UCF JUN	217554	112999	19648	40388	3067	6393	32405	357	2297
		JUL		109137	15479	25165	2963		29854	323	1014

export
INTRA (EUR-9)

SITC Rev. 2	Products -Produits	1979	EUR-9	Deutschland	France	Italia	Nederland	Belg.-Lux.	United Kingdom	Ireland	Danmark
725	PAPER AND PULP MILL MACHINERY 1000 EUA JUN JUL		21873	11633 17794	2542 2441	2280 3375	2033 2051	691	2494 3155	133 414	67 217
726	PRINTG. & BOOKBIND. MACHINERY 1000 ELA JUN JUL		42550	26029 33707	4738 4914	6785 3730	2671 2226	1294	6118 6515	104 113	811 538
727	FOOD-PROCESSG. MACH., NON-DOMEST 1000 ELA JUN JUL		25136	8583 8120	1985 1862	2255 3275	4894 4314	1077	4655 2768	438 458	1249 1599
728	OTHER SPECIALIZED MACHINERY 1000 ELA JUN JUL		152883	66344 71011	11925 10621	23508 26320	17541 14326	6695	21373 20564	1074 1136	4419 2437
736	MACHINE-TOOLS FOR WORKG. METAL 1000 ELA JUN JUL		90135	44897 56300	10036 12498	13374 13673	3644 3566	6551	10349 11093	422 528	862 892
737	METALWORKING MACHINERY, NES. 1000 ELA JUN JUL		37331	16940 20415	4582 11403	4378 4193	2937 4245	4565	3453 3768	34 73	738 979
741	HEATING AND COOLING EQUIPMENT 1000 ELA JUN JUL		105977	28521 33939	17567 18288	20361 24187	8284 9131	7840	11732 13546	2010 2238	3562 3582
742	PUMPS FOR LIQUIDS 1000 EUA JUN JUL		63203	27177 29384	10598 11989	5158 3750	4126 3310	2414	7939 9688	1136 961	4654 1874
743	PUMPS, NES**FANS**CENTRIFUGES, ETC 1000 ELA JUN JUL		84835	31039 35255	11477 12750	11702 19944	6343 6527	5157	14564 14803	499 584	4084 2922
744	MECHANICAL HANDLING EQUIPMENT 1000 ELA JUN JUL		126356	45022 49323	23096 27622	12176 8863	11888 11453	7573	22087 20444	1106 1433	3408 4382
745	NON-ELEC. MACHINERY, TOOLS, ETC. 1000 ELA JUN JUL		78352	34893 42004	5920 5410	10408 5631	7289 7682	3555	10956 9984	553 760	3980 3221
749	NON-ELEC. MACHY. PARTS, ETC., NES 1000 ELA JUN JUL		227410	91520 105272	30211 39732	32994 26734	16205 11967	11341	24936 29784	984 1285	10119 5527
751	OFFICE MACHINES 1000 ELA JUN JUL		55481	25756 24469	2859 3247	12214 9096	33144 26733	1224	17195 11447	705 700	2384 1684
752	ADP MACHINES AND UNITS THEREOF 1000 ELA JUN JUL		161324	31850 31783	34681 29394	25352 15654	10265 4708	5800	44198 53027	7843 22460	1335 1750
759	OFFICE & ADP MACH. PARTS & ACC. 1000 ELA JUN JUL		125127	35102 38665	22787 30561	9356 8731	12465 11384	2809	36533 35313	5080 7715	595 1272
761	TELEVISION RECEIVERS 1000 ELA JUN JUL		69780	39274 28786	1042 234	4933 4407	3438 8836	13346	2255 4707	264 297	233 133
762	RADIO BROADCAST RECEIVERS 1000 ELA JUN JUL		21361	11894 8618	3235 3301	2014 1750	3981 4061	7184	1476 2430	809 1030	768 300
763	SOUND RECORDERS, PHONOGRAPHY 1000 ELA JUN JUL		21690	6711 8348	1460 1721	2111 1412	3038 2555	4502	2832 3068	55 68	581 339
764	TELECOMM. EQPT, PARTS, ACC., NES 1000 ELA JUN JUL		145403	48658 40757	18298 14102	12281 8462	21858 16526	17871	17823 18861	1735 2696	6875 4282
771	ELECTRIC POWER MACHINERY, NES. 1000 ELA JUN JUL		38066	19631 16926	4258 3725	1424 1216	4054 3931	4635	3048 3602	623 935	389 502
772	SWITCHGEAR ETC & PARTS NES 1000 ELA JUN JUL		157952	69125 67399	30882 29876	11075 7875	14302 13175	14148	14776 15183	1892 2346	1752 1315
773	ELECTRICAL DISTRIBUTING MACHY. 1000 ELA JUN JUL		49206	17777 17152	6789 6324	8096 6049	5411 3834	5331	4629 4550	1030 974	143 150
774	ELECTRO-MEDIC. & RADIOLOG. APP. 1000 ELA JUN JUL		36683	13132 12695	3768 3682	2348 1103	8621 7463	4464	3363 5011	172 269	815 848
775	ELEC. & NON-ELEC. DOMESTIC EQUIP 1000 ELA JUN JUL		164027	53664 47424	25535 30009	50942 37418	12795 6184	4404	8991 15445	3333 3241	4363 2353
776	TRANSISTORS, VALVES, TUBES, ETC. 1000 ELA JUN JUL		120223	29664 28916	30257 19598	13354 11855	24123 25651	6274	14822 16600	1367 1475	252 155
778	OTHER ELECTRICAL MACHINERY NES 1000 ELA JUN JUL		204405	65117 67852	37448 34648	16739 13143	33075 26887	25774	23620 26765	736 607	1896 1077
781	PASSENGER MOTOR VEH. EXCL. BUSES 1000 ELA JUN JUL		1229943	437549 322795	306165 296811	126894 58064	14395 9127	257233	42306 48298	4673 5557	728 752
782	LORRIES, SPEC. MOTOR VEHICL., NES 1000 ELA JUN JUL		159470	70872 69697	35108 28230	21981 17450	16664 12650	27447	27118 36072	111 185	169 549
783	ROAD MOTOR VEHICLES, NES 1000 ELA JUN JUL		57559	18423 17150	4821 1448	8631 6090	18715 10461	5634	1819 1403	4 28	142
784	MOTOR VEHICLE PARTS & ACC., NES 1000 ELA JUN JUL		490712	173044 144189	114128 115164	53562 44552	16637 14186	38037	91054 120275	656 911	3596 1670
785	MOTOR AND OTHER CYCLES ETC 1000 ELA JUN JUL		43958	9367 9751	8175 9219	13293 13885	5358 3597	2075	5542 4451	18 31	170 140
786	VEHICL. NES, NCT MOTOR., TRAILERS 1000 ELA JUN JUL		66575	23632 19438	9113 8756	2499 2717	7324 4943	8923	12995 12888	733 1306	1356 712
791	RAILWAY VEHICLES & ASS. EQUIPMT 1000 EUA JUN JUL		11293	6506 8088	1997 3762	896 306	379 307	951	531 654	33 11	1
792	AIRCRAFT AND ASSOC. EQUIPMENT 1000 ELA JUN JUL		207499	100517 51129	26436 28312	10666 2940	6620 4971	4491	57130 61111	616 267	1023 861
793	SHIPS AND BOATS 1000 ELA JUN JUL		45285	2413 9237	12284 5751	5006 5008	7929 36094	1931	11871 10412	1172 437	2679 3994
812	SANITARY, HEATING, LIGHTING APP. 1000 EUA JUN JUL		74343	18800 17487	9548 8900	17521 13650	8134 6995	12144	4868 4883	1108 1469	2220 1351
821	FURNITURE AND PARTS THEREOF 1000 EUA JUN JUL		247789	72045 56565	19267 16878	74647 71165	19973 12651	35467	15960 14620	1611 1341	8819 6165
831	TRAVEL GOODS, HANDBAGS AND SIM. 1000 ELA JUN JUL		26666	3872 3764	3135 2773	15676 18503	1636 1068	564	1062 1262	169 132	152 147
842	MEN'S OUTERWEAR NOT KNITTED 1000 ELA JUN JUL		83244	9628 18034	11795 15414	22190 25279	8053 10080	20971	8813 9687	1509 2436	285 256
	TCNS JUN JUL		5471	400 605	888 927	1401 1550	551 673	1673	432 466	107 171	19 15
843	WOMEN'S OUTERWEAR NOT KNITTED 1000 EUA JUN JUL		89419	12752 38639	19824 36226	22326 24998	9555 8975	10037	11479 13847	2894 4691	552 442
	TONS JUN JUL		3739	423 1014	543 804	1115 977	497 431	465	502 527	167 249	27 17

TAB. 8

COMMERCE DE LA CE
par produitsexport
EXTRA (EUR-9)

CTCI Rév. 2	Produits - Produits	1979	EUR-9	Deutschland	France	Italia	Nederland	Belg.-Lux.	United Kingdom	Ireland	Danmark
725	MACHINES P. FABRICATION PAPIER	1000 UCE JUN JUL	40721	23813 19968	2332 4154	6473 4345	723 524	110	6190 6901	101 668	589 399
726	MACH.P. IMPRIM., BROCH., RELIURE	1000 UCE JUN JUL	68961	44385 54149	5410 3657	4495 5434	1259 1147	676	11718 13655	96 27	522 505
727	MACH. IND. ALIMENT. SF APP. MENAGE	1000 UCE JUN JUL	48210	15296 20782	5020 8432	9654 7554	4710 4398	772	10363 13722	8 25	2387 2126
728	AUT. MACH. APP. SPFC. P. INDUSTRIES	1000 UCE JUN JUL	400158	198909 234517	46177 51597	64231 56785	13884 10457	7515	60810 65671	139 107	8233 7559
736	MACH. - OUTILS P. TRAVAIL METAUX	1000 UCE JUN JUL	214225	117812 105193	27560 25661	29376 34552	2135 1619	4851	30276 32072	152 16	2663 1529
737	AUT. MACHINES P. TRAVAIL METAUX	1000 UCE JUN JUL	77253	55905 24689	4488 14194	6255 4754	975 901	1140	7767 8422	111 52	612 291
741	MACH. APP. P. CHAUFFAGE, REFRIGER.	1000 UCE JUN JUL	220785	58379 65447	54316 43950	47426 38241	12308 8062	4770	34011 29160	1102 1871	8473 8002
742	POMPES POUR LIQUIDES	1000 UCE JUN JUL	104013	42619 45777	18564 16057	11900 11081	6655 4560	1563	19120 21750	290 315	2502 2247
743	AUT. POMPES, VENTIL., CENTRIF. ETC	1000 UCE JUN JUL	148533	55340 62789	31827 36799	15121 16997	6365 3579	3510	30326 33058	252 596	5352 4312
744	EQUIPEM. MECAN. DE MANUTENICN	1000 UCE JUN JUL	187617	71487 72146	34538 39064	24193 20908	11158 6060	3366	36936 35860	165 155	5370 5210
745	AUT. MACH. APP. ET OUTILS M. ELEC.	1000 UCE JUN JUL	126317	64943 69822	15512 12084	17150 14892	2835 3158	2759	18314 17504	228 210	4536 3834
749	PART. ET ACCESS. DE MACH. NCA	1000 UCE JUN JUL	257623	107123 116941	44495 51884	41052 34634	6488 7963	6257	44015 51034	422 536	7771 5392
751	MACHINES, APPAREILS DE BUREAU	1000 UCE JUN JUL	70217	28140 27565	3530 4423	12861 12074	9656 9487	219	13004 14070	145 135	2222 2077
752	MACH. AUTOM. P. TRAITEM. INFORMAT.	1000 UCE JUN JUL	83648	29969 23974	21399 30507	14491 10128	1061 1558	1516	21715 23997	1476 2259	621 1387
759	PART. ET ACCESS. P. MACH. 751+752	1000 UCE JUN JUL	61481	15997 17402	11295 16558	6297 4344	4791 4478	1146	19869 27583	1092 684	590 1061
761	RECEPTEURS DE TELEVISION	1000 UCE JUN JUL	36861	15285 19438	2715 2551	1812 1188	9628 8425	4116	2600 2659	1 6	702 211
762	RECEPTEURS DE RADIODIFFUSION	1000 UCE JUN JUL	13864	7209 5318	2378 2245	357 816	1629 1932	802	1004 500	1	484 279
763	FHNOGRAPHES, MACH. A CICTER ETC	1000 UCE JUN JUL	26809	7463 6118	2244 2209	878 837	2774 2656	785	11599 6747	7 14	1059 530
764	APP. DE TELECOMMUNICATION, NCA	1000 UCE JUN JUL	260013	70313 80766	42138 77280	34364 10712	40137 65375	10264	52186 49184	1186 1856	9425 4025
771	MACH. P. PRODUCT. TRANSF. C>ELECTR	1000 UCE JUN JUL	50175	21761 17525	13124 11425	3969 4110	1100 1503	1500	7490 7418	310 246	521 559
772	APPAR. P. COUPURE, CONNEXION ETC.	1000 UCE JUN JUL	203665	82685 93149	40591 55281	26912 16384	7016 6135	6356	36178 36374	653 732	3198 2680
773	EQUIPEM. P. DISTRIB. D>ELECTRIC.	1000 UCE JUN JUL	81112	25235 21142	15652 23289	10531 7269	7605 15053	1540	19014 19561	286 707	749 604
774	APP. ELEC. MEDICALE ET RADIOLOG.	1000 UCE JUN JUL	46989	23080 24296	4466 5290	1489 1529	8738 8686	1467	5988 5988	22 44	2429 2093
775	MACH. APP. DOMEST., ELEC. GU NCN	1000 UCE JUN JUL	108930	34422 35767	14201 18426	32473 28274	8807 7344	1119	9174 10404	143 348	8591 4170
776	LAMPES ET TUBES ELECTRON., ETC.	1000 UCE JUN JUL	75622	29158 32206	14821 12418	4982 4017	10495 9718	895	13236 14071	1850 1547	185 116
778	AUTRES MACH. ET APP. ELECTR., NCA	1000 UCE JUN JUL	157805	94814 98952	28254 33934	18334 15588	15141 14635	1805	34830 36259	163 118	4424 2426
781	AUTOMOBILES P. PERSONNES SF BUS	1000 UCE JUN JUL	745919	408202 432491	147268 147175	74539 45026	5958 2611	24218	83192 88156	7	2535 2213
782	AUTOM. P. MARCH. ET US. SPECIAUX	1000 UCE JUN JUL	258793	101244 120518	40089 29181	27236 17611	5657 2331	8711	74627 60359	1120	1229 1047
783	VEHICULES AUTOMOB. ROUTIERS NCA	1000 UCE JUN JUL	47896	31290 39916	2285 1418	7827 9738	1020 1393	2415	3011 2861		48 32
784	PARTIES VEHIC. AUTOMOB. ROUTIERS	1000 UCE JUN JUL	534672	228080 203837	94651 50263	59855 44211	3357 3518	10217	135121 123434	14 156	3297 1520
785	MOTOCYC. VELOCIP. AV. CU SANS PCT	1000 UCE JUN JUL	36033	7589 6288	9139 11728	12053 11394	336 237	385	6039 4562	14	492 247
786	VEHICUL. NCN MOTORIS., REMORQUES	1000 UCE JUN JUL	52647	20984 29269	11248 15690	8824 5787	933 842	1665	6876 5081	401 203	1736 1163
791	VEHIC. MAT. FIXE P. VOIES FERREES	1000 UCE JUN JUL	65968	17761 15225	25191 32511	1778 1588	84 74	1594	19546 17452	2 48	12 21
792	APPAREILS DE NAVIGAT. AERIENNE	1000 UCE JUN JUL	283589	26597 9110	95268 112687	49850 12389	15661 29581	253	95191 164613	304 317	465 1198
793	BATEAUX	1000 UCE JUN JUL	141289	44475 12426	46527 29424	4126 6571	27281 19846	2083	15075 34221	127 77	1595 6338
812	APP. SANIT. HYG. CHAUFF. ECLAIRAGE	1000 UCE JUN JUL	4E575	13362 13917	5632 9821	13676 13645	1964 1861	667	7808 8263	24 105	1446 1068
821	MEUBLES ET LEURS PART. ET PIECE	1000 UCE JUN JUL	137856	39138 38663	16869 16253	47842 48473	2266 1862	2359	17345 18687	88 60	11549 8504
831	ART. VOYAGE, SACS A MAIN ET SIM.	1000 UCE JUN JUL	28760	4906 5587	6271 7051	15513 14929	325 261	69	1030 1481	2 58	644 312
842	VETEM. DESSUS HOMMES, SF BONNET.	1000 UCE JUN JUL	38252	5426 7865	11231 10042	10334 12967	1101 727	3366	5977 7893	189 170	626 745
		TCNNES JUN JUL	2094	299 370	351 373	652 567	130 58	235	324 422	10 6	52 37
843	VETEM. DESSUS FEMMES, SF BONNET.	1000 UCE JUN JUL	52173	9216 20818	13094 20034	10817 13245	1351 1181	329	15334 17635	248 755	1784 2364
		TCNNES JUN JUL	1703	295 564	289 467	376 419	107 68	14	496 637	9 39	117 103

export
INTRA (EUR-9)

SITC Rev. 2	Products - Produits	1979	EUR-9	Deutschland	France	Italia	Nederland	Belg.-Lux.	United Kingdom	Ireland	Danmark
844	1000 EUA UNDER GARMENTS, NOT KNITTED	JUN	15690	2574	1307	3388	3229	1917	2300	727	248
		JUL		2453	2172	3795	3494		1958	1020	169
	TCNS	JUN	799	124	43	141	199	131	110	37	14
		JUL		131	80	138	215		96	51	27
845	1000 ELA CUTERWEAR, KNITTED, NOT ELASTIC	JUN	109513	9364	11904	69403	3810	3550	8995	1254	1233
		JUL		24451	22525	54682	4229		15968	2007	1663
	TGNS	JUN	6887	316	355	5315	192	160	407	82	61
		JUL		619	584	5312	243		567	101	79
846	1000 ELA UNDER GARMENTS, KNITTED	JUN	46367	7204	8866	15418	3978	3275	4572	2794	260
		JUL		9399	10923	12088	3764		4996	2789	157
	TCNS	JUN	3267	351	352	1554	344	167	233	254	13
		JUL		425	405	1114	257		267	260	7
847	1000 ELA TEXTILE CLOTHING ACCESSCR., NES	JUN	28858	3130	3056	17608	1202	1428	2155	1396	140
		JUL		4360	4477	13593	1182		2936	242	95
	TCNS	JUN	1648	142	162	980	99	101	134	9	20
		JUL		175	166	681	96		151	28	11
848	1000 EUA HEADGEAR, NON TEXT. CLOTH. ACCESS	JUN	34239	4911	7450	12992	3766	1263	3133	366	358
		JUL		6333	11579	15492	3847		3572	532	750
	TCNS	JUN	2530	254	323	1036	335	181	361	33	7
		JUL		255	359	688	302		342	32	9
851	1000 EUA FOOTWEAR	JUN	174361	9209	23590	124687	5348	2391	6594	1435	1107
		JUL		14242	24146	150774	5635		7638	1859	593
871	1000 ELA OPTICAL INSTRUMENTS AND APPAR.	JUN	11755	6000	1879	232	571	370	2677	10	16
		JUL		8123	602	249	374		523	23	37
872	1000 ELA MEDICAL INSTRUMENTS AND APPL.	JUN	35971	9849	2694	2413	4641	4195	5159	5544	1476
		JUL		10944	2928	2226	3745		5848	6067	1012
873	1000 EUA METERS AND COUNTERS, NES	JUN	10255	4679	2819	424	726	620	911	16	60
		JUL		4755	2125	240	439		1440	3	60
874	1000 ELA MEASURING, CHECKING, CONTR. INSTR	JUN	149342	49969	15664	10381	21494	5210	33185	3000	5939
		JUL		54866	20418	5365	17574		34328	3278	4836
881	1000 EUA PHOTOGRAPH. APPAR. AND EQUIPMENT	JUN	41315	21880	1551	3117	5549	1349	6387	255	1227
		JUL		21142	2078	3510	5494		5868	661	931
882	1000 ELA PHOTOGR. & CINEMATOGR. SUPPLIES	JUN	52293	20131	18129	1688	13007	22705	15901	605	127
		JUL		23135	18798	1492	11923		18468	758	150
883	1000 ELA DEVELOPED CINEMATOGRAPHIC FILM	JUN	3538	330	433	319	112	43	1871	62	368
		JUL		339	373	426	188		1058	106	269
884	1000 ELA OPTICAL GOODS, NES	JUN	21341	7973	6575	3001	727	437	1534	891	203
		JUL		9388	7116	2459	495		1019	677	149
885	1000 ELA WATCHES AND CLOCKS	JUN	33105	12947	8205	3361	1158	645	3172	563	254
		JUL		15100	7355	3709	942		3315	326	167
892	1000 EUA PRINTED MATTER	JUN	110685	26531	16896	18623	15739	16987	12341	1691	1872
		JUL		39022	18108	16989	16651		13341	2386	1612
893	1000 ELA ARTICLES OF PLASTIC, NES	JUN	180371	55340	24607	27920	23275	22511	17662	3406	5350
		JUL		55716	25728	24458	19608		15660	3830	4032
894	1000 ELA TOYS, GAMES AND SPORTING GOODS	JUN	87299	19715	13050	22519	5929	5187	15992	4140	767
		JUL		24736	15741	24828	4551		17237	4916	820
895	1000 EUA OFFICE & STATIONERY SUPPS., NES	JUN	23285	10402	4018	3713	1127	589	2773	458	205
		JUL		13281	4566	3315	867		3555	416	140
896	1000 ELA WORKS OF ART AND ANTIQUES	JUN	20588	2730	2363	428	1599	595	11871	113	889
		JUL		2130	2024	641	1632		9058	190	465
897	1000 ELA JEWELLERY, GOLDSMITHS' WARES	JUN	58448	9030	4902	20899	678	935	20982	831	191
		JUL		12643	3816	19699	465		25995	1274	276
898	1000 ELA MUSICAL INSTRUMENTS AND PARTS	JUN	49700	13350	6937	9029	7466	3257	8789	357	415
		JUL		12998	7518	6752	7610		7692	424	218
899	1000 ELA OTHER MANUFACTURED GOODS, NES	JUN	53249	12970	12403	6899	8247	3720	4199	1453	3358
		JUL		11976	8963	5950	7318		4290	1865	1580
911	1000 ELA POSTAL PACKAGES, NES.	JUN	14484		1216		1535	13	11720		
		JUL			1417		1755		13362		138
931	1000 ELA SPEC. TRANSACT. AND COMMODIT. NES	JUN	13824				383		4753	8017	671
		JUL					516		5335	9481	448
941	1000 ELA ZOO ANIM., DOGS, CATS & THE LIKE	JUN	1317	65	106	26	342	109	501	129	39
		JUL		65	89	20	283		384	113	38
951	1000 EUA FIREARMS OF WAR & AMMUNITION	JUN	15235	850	395	2129	6660	86	4549		566
		JUL		899	630	809	6423		6099		571
961	1000 ELA COIN, EXCL. GOLD, NOT LEG. TENDER	JUN	164	21		1	16	111	15		
		JUL		40			3		220		
971	1000 ELA GOLD, NON-MONETARY	JUN	25715	5608	1298	136	13584	4054	904	119	12
		JUL		4760	1526	78	8800		828	9	143

TAB. 8

COMMERCE DE LA CE
par produitsexport
EXTRA (EUR-9)

CTCI R6v.2	Produits - Produits	1979	EUR-9	Deutschland	France	Italia	Nederland	Belg.-Lux.	United Kingdom	Ireland	Danmark
844	SOUS-VETEMENTS, SF BONNETERIE	1000 UCE JUN	7628	1410	1776	2627	165	173	1369	11	57
		JUL		1216	2262	2088	335		1392	27	91
	TCNNES	JUN	315	60	62	111	9	5	60		3
		JUL		50	76	97	18		66	1	6
845	VETEM.DESSUS BONNET.NON ELAST.	1000 UCE JUN	44114	9726	4211	17161	957	142	8853	203	2861
		JUL		16627	8727	23467	703		14229	303	3859
	TCNNES	JUN	1747	287	111	871	41	6	289	7	136
		JUL		442	191	1137	25		420	14	199
846	SOUS-VETEMENTS DE BONNETERIE	1000 UCE JUN	24913	9159	6028	2763	1077	95	3731	3	2053
		JUL		11418	5719	3129	555		3782	34	1453
	TCNNES	JUN	1581	615	329	285	71	4	167		112
		JUL		726	308	323	38		185	1	76
847	ACCESS.DU VETEMENT EN TEXT.NCA	1000 UCE JUN	17629	2838	3164	8033	477	98	2803	11	298
		JUL		4041	4204	6700	287		5017	12	176
	TCNNES	JUN	798	136	62	387	56	7	139		11
		JUL		196	100	190	28		175	3	8
848	VET.EN MAT.N.TEXT.,COIFFURES	1000 UCE JUN	23160	5378	5093	7182	608	195	3508	100	1099
		JUL		7945	6637	8237	550		4893	150	851
	TCNNES	JUN	1234	176	202	372	45	27	359		17
		JUL		247	248	303	38		404	4	22
851	CHAUSSURES	1000 UCE JUN	121020	11168	12782	67618	247	57	5979	1367	1802
		JUL		13417	12698	137228	298		6742	1112	1515
871	APPAREILS ET INSTR. D>OPTIQUE	1000 UCE JUN	12961	6754	1416	1685	1514	179	1371		42
		JUL		7980	551	77	1404		3096		35
872	INSTRUM.ET APP.MEDICO-CHIRURG.	1000 UCE JUN	43207	20148	4483	2770	2467	821	9230	1792	1496
		JUL		21840	5317	2473	1958		11548	2167	1258
873	COMPTEURS ET INSTRUM.DE MESURE	1000 UCE JUN	8732	4632	1367	252	54	15	2205	2	165
		JUL		5986	2188	545	107		3104	1	57
874	INSTR.DE MESURE, VERIFIC.,ETC.	1000 UCE JUN	203044	74542	46422	11306	10136	2354	46258	2126	5900
		JUL		82319	44143	11533	8063		54236	1898	9576
881	APP.ET EQUIPEM.PHOTOGRAPHIQUES	1000 UCE JUN	37162	20777	2788	3454	784	463	7569	486	841
		JUL		23184	3802	2389	756		8018	151	816
882	PRODUITS PHOTO- ET CINEMATOGR.	1000 UCE JUN	67344	16402	7456	865	6441	15088	16738	13	301
		JUL		17722	7236	2137	5454		17209	36	324
883	FILMS CINEMA, IMPRES.ET DEVEL.	1000 UCE JUN	3896	471	705	307	39	72	2199	1	102
		JUL		368	754	312	18		2298	4	90
884	ELEMENTS D>OPTIQUE" LUNETTERIE	1000 UCE JUN	33305	15304	5600	5847	294	65	1508	283	410
		JUL		16888	11697	5451	277		1797	314	108
885	HORLOGERIE	1000 UCE JUN	46329	16704	16005	5447	647	325	6807	48	342
		JUL		20109	15210	4113	456		7972	77	316
892	IMPRIMES	1000 UCE JUN	127341	38209	23534	9472	4333	2412	43646	2960	2775
		JUL		45858	27781	8393	4605		49373	1845	3070
893	OUVRAGES,NDA,EN MAT.PLASTIQUES	1000 UCE JUN	92944	30851	15500	16316	5405	2097	13134	143	9458
		JUL		32338	13806	13778	4448		14280	173	4596
894	VOIT.ENFANT, ART.SPORT, JOUETS	1000 UCE JUN	71345	17044	19521	13880	1242	1073	16760	280	1545
		JUL		16947	18877	13342	1170		18056	748	1103
895	PAPETERIE, FOURNIT. DE BUREAU	1000 UCE JUN	25854	10635	6229	2317	460	123	5176	372	542
		JUL		11544	7241	2391	283		5284	294	490
896	OBJETS D>ART ET ANTIQUITES	1000 UCE JUN	41407	6320	6822	849	1299	157	25440	14	506
		JUL		2318	7825	673	881		28984	25	258
897	BIJOUTERIE, JOAILLERIE,ORFÈVRE.	1000 UCE JUN	137268	15437	17470	95554	361	1475	5957	148	866
		JUL		21671	9751	80694	388		13515	222	731
898	INSTRUM.DE MUSIQUE ET ACCESS.	1000 UCE JUN	36760	15101	4858	4473	2966	484	8306	41	531
		JUL		16158	4414	4504	2654		9563	16	251
899	AUT.ARTICLES MANUFACTURES, NDA	1000 UCE JUN	48159	15004	11644	6922	2731	509	7924	361	2664
		JUL		14782	11836	6140	2354		8559	575	2681
911	COLIS POSTAUX NON CLASS. AILL.	1000 UCE JUN	35940		3796		1577	51	34516		
		JUL			4860		1588		42746	437	
931	TRANSACT.SPEC.ET ARTICLES NCA	1000 UCE JUN	47283				3578	656	32254	9217	1538
		JUL					3168		27589	10496	1015
941	ANIMAUX ZOO,CHIENS,CHATS, SIP.	1000 UCE JUN	873	276	33	5	153	28	269	34	75
		JUL		160	52	9	176		137	25	54
951	ARMURERIE ET MUNITIONS GUERRE	1000 UCE JUN	38876	2057	1153	1786	631	165	32395		685
		JUL		2545	623	1494	177		24183		199
961	MONNAIE NON EN CIRCUL.SF	1000 UCE JUN	4429	1139		11	60	3154	65		
		JUL		1077			9		389		
971	OP. NON MONETAIRE	1000 UCE JUN	32642	14224	3693	85	1840	2693	10078		29
		JUL		19948	3092	89	3792		13226	5	36

TRENDS IN TRADE
of the main non-EC countries

TAB. 9

value in Mio \$

Period Période	Greece Grèce		Turkey Turquie		Norway Norvège		Sweden Suède		Finland Finlande			
	World	EUR 9	Monde	EUR 9	World	EUR 9	Monde	EUR 9	World	EUR 9		
import												
1977	II	1 760,3	755,7	1 539,7	665,0	3 157,4	1 385,4	4 984,0	2 468,3	1 896,0	665,5	
	III	1 752,6	696,7	1 515,9	613,8	3 175,9	1 447,0	4 531,3	2 293,4	1 879,8	610,1	
	IV	1 891,8	850,7	1 268,5	492,1	3 333,2	1 556,8	5 032,1	2 516,9	2 055,2	683,9	
1978	I	1 593,6	731,3	934,2	391,4	2 906,6	1 353,6	4 669,5	2 415,8	1 802,8	676,1	
	II	1 938,8	817,6	1 248,2	449,2	3 077,8	1 307,7	4 822,5	2 507,9	1 885,9	690,4	
	III	1 809,7	807,7	887,5	404,4	2 368,9	1 100,0	4 702,2	2 358,0	1 895,0	651,2	
	IV	2 215,2	953,5	1 409,0	525,0	3 118,6	1 386,2	6 059,4	3 064,0	2 278,0	664,2	
1979	I	1 801,2	936,4	1 173,9	436,6	3 021,7	1 380,4	5 929,0	3 124,6	2 291,7	882,2	
	II			1 164,7	440,1	3 225,2	1 503,7			2 528,2	924,3	
1978	M	619,8	287,5	271,3	124,2	952,0	435,8	1 681,8	902,1	613,7	234,8	
	A	684,3	289,0	429,2	144,8	1 121,1	447,8	1 583,7	835,0	577,7	229,4	
	M	622,7	257,7	430,8	165,2	1 036,7	443,9	1 601,3	806,8	685,5	244,0	
	J	631,8	270,9	388,2	139,2	920,0	416,0	1 637,5	866,1	622,7	217,0	
	J	543,0	263,8	284,8	127,8	644,9	307,9	1 258,1	640,9	626,3	198,1	
	A	491,3	252,0	235,5	113,5	839,9	388,5	1 734,9	858,7	601,1	227,8	
	S	775,4	291,9	367,2	163,1	884,0	403,6	1 709,2	858,4	667,6	225,3	
	O	889,6	352,2	406,1	160,1	1 115,6	498,7	2 175,8	1 096,9	772,2	287,8	
	N	781,4	322,6	406,3	134,9	1 122,8	466,5	2 003,0	1 022,3	781,7	272,9	
	D	544,2	278,7	596,6	230,0	880,2	421,0	1 880,6	947,4	724,3	103,5	
	1979	J	563,1	291,7	279,0	110,7	956,9	396,2	1 853,6	924,7	899,0	332,9
		F	578,3	278,1	382,6	146,0	895,9	427,6	1 843,3	963,0	601,7	219,9
		M	659,2	366,2	512,3	179,9	1 168,9	556,6	2 232,1	1 236,9	791,0	329,4
		A	621,4	362,2	370,9	126,3	889,6	451,1	2 084,9	1 160,0	787,5	299,3
M		820,0	364,2	324,2	135,9	1 161,7	536,0	2 336,2	1 203,1	909,6	343,4	
J				469,6	177,9	1 173,9	516,6			831,1	281,6	
J				262,9	117,7	1 060,2	468,8					
export												
1977	II	637,6	308,2	391,7	173,5	2 176,4	1 199,9	4 896,4	2 220,7	1 685,3	659,0	
	III	617,8	303,9	308,0	154,4	2 099,3	1 062,8	4 022,0	1 926,9	1 955,1	676,8	
	IV	886,7	413,0	561,3	290,3	2 359,0	1 208,1	5 145,8	2 293,2	2 195,0	748,4	
1978	I	694,3	351,9	480,2	233,7	2 121,7	1 254,5	4 895,7	2 421,3	1 899,3	752,9	
	II	750,6	390,8	483,5	248,1	3 076,9	2 120,1	5 488,3	2 575,9	2 036,4	795,2	
	III	787,6	379,1	471,8	224,9	2 022,6	1 196,6	4 779,5	2 216,0	2 013,9	772,4	
	IV	1 103,5	573,9	852,7	383,5	2 593,1	1 379,6	6 399,9	2 933,0	2 618,9	948,2	
1979	I	873,8	434,0	661,7	253,5	3 031,6	1 788,2	6 060,6	2 947,0	2 447,0	969,4	
	II			517,1	255,0	3 067,4	1 946,9			2 719,2	1 148,4	
1978	M	254,3	121,2	159,1	73,8	754,2	438,0	1 777,7	880,9	657,8	281,2	
	A	226,9	108,2	182,7	93,0	702,9	414,8	1 880,0	860,0	690,2	267,0	
	M	259,8	135,4	138,7	74,5	1 142,0	818,9	1 715,3	809,0	687,3	270,1	
	J	263,9	147,2	162,1	80,6	1 232,0	886,4	1 893,0	906,9	658,9	258,1	
	J	251,2	120,0	143,4	68,5	635,0	375,7	1 238,3	575,8	636,4	243,4	
	A	242,2	119,8	167,0	67,8	785,7	397,8	1 583,6	802,2	582,7	238,8	
	S	294,2	139,3	161,4	88,6	801,9	423,1	1 957,6	938,0	794,8	290,2	
	O	303,4	159,4	212,7	104,4	833,3	460,6	2 181,9	1 001,3	872,5	315,0	
	N	305,9	155,6	258,8	116,0	879,3	448,7	2 167,9	1 014,3	907,9	337,6	
	D	494,2	258,9	381,2	163,1	880,5	470,3	2 050,1	918,5	838,5	295,6	
	1979	J	255,6	128,0	216,2	80,3	977,9	558,0	1 847,5	915,7	868,4	353,9
		F	295,6	152,5	249,3	80,3	945,2	575,0	1 859,8	891,3	710,0	268,3
		M	322,3	153,3	196,2	92,9	1 108,5	655,2	2 353,3	1 140,0	868,6	347,2
		A	272,6	129,8	187,4	90,4	972,5	618,9	2 194,3	1 093,9	841,0	348,5
M		314,1	149,4	162,5	87,8	1 121,6	711,7	2 236,1	1 108,5	998,8	423,7	
J				167,2	76,8	973,3	616,3			879,4	376,2	
J				146,3	73,2	956,7	632,4					

TAB. 9

ÉVOLUTION DU COMMERCE
des principaux pays tiers

valeurs en Mio \$

Period Période	Switzerland Suisse		Austria Autriche		Portugal		Spain Espagne		Yugoslavia Yougoslavie		
	Monde	EUR 9	World	EUR 9	Monde	EUR 9	World	EUR 9	Monde	EUR 9	
import											
1977	II	4 313,4	2 842,2	3 361,4	2 117,2	1 249,5	511,9	5 043,8	1 724,0	2 577,6	949,1
	III	4 461,5	2 975,6	3 605,2	2 407,2	1 246,9	504,2	4 173,6	1 367,7	2 357,7	946,4
	IV	5 048,7	3 402,8	4 055,0	2 704,8	1 284,1	568,8	4 410,6	1 499,3	2 303,7	922,5
1978	I	5 455,8	3 708,2	3 652,9	2 351,9	1 316,2	563,6	4 439,2	1 498,9	2 312,9	857,9
	II	5 836,4	3 947,0	3 885,2	2 556,5	1 388,3	627,2	4 689,6	1 659,2	2 357,5	920,0
	III	5 916,7	3 972,1	3 895,1	2 559,1	1 224,1	554,2	4 401,9	1 445,0	2 239,3	909,4
	IV	6 600,8	4 547,5	4 580,0	3 023,9	1 265,2	619,0	5 182,6	1 892,3	2 765,7	1 062,5
1979	I	6 699,8	4 707,8	4 440,6	2 943,2	1 471,9	613,5	5 356,1	2 016,6	2 933,8	1 210,7
	II	6 828,0	4 770,6	4 685,0	3 087,3						
1978	M	2 036,7	1 391,3	1 335,0	879,7	466,3	205,1	1 290,7	501,0	793,3	309,1
	A	1 877,8	1 278,5	1 291,9	852,4	435,5	201,7	1 375,3	553,3	749,3	282,6
	M	1 846,3	1 226,0	1 206,5	790,4	488,9	203,8	1 598,0	531,5	816,0	334,4
	J	2 112,3	1 442,5	1 386,8	913,7	463,9	221,7	1 716,3	574,4	792,2	303,0
	J	1 832,0	1 214,9	1 251,5	812,1	386,0	178,3	1 644,7	527,5	645,5	248,7
	A	1 916,0	1 266,9	1 280,2	846,5	422,6	196,8	1 282,5	418,7	869,8	357,9
	S	2 168,7	1 491,0	1 363,4	900,5	415,5	179,1	1 474,7	498,8	824,0	302,8
	O	2 332,6	1 626,6	1 594,2	1 054,2	448,5	182,6	1 806,4	600,4	886,1	305,3
	N	2 247,8	1 562,2	1 612,5	1 087,7	492,8	270,5	1 753,3	652,7	809,6	321,8
	D	2 020,4	1 358,7	1 373,3	882,0	323,8	165,9	1 622,9	639,2	1 070,0	435,4
	J	2 006,9	1 385,8	1 404,2	926,1	483,8	197,6	1 688,7	624,6	1 085,2	463,3
	F	2 200,3	1 547,9	1 375,7	903,7	436,2	190,5	1 981,8	672,0	860,1	359,8
	M	2 492,6	1 774,1	1 660,7	1 113,4	551,9	225,4	1 685,6	720,0	988,5	387,6
A	2 129,3	1 500,7	1 498,6	1 000,9	395,5	169,6	1 848,9	800,2	965,3	384,4	
M	2 389,8	1 675,2	1 661,4	1 090,1			2 136,9	822,7	1 106,7	378,4	
J	2 308,9	1 594,7	1 525,0	996,3							
J	2 563,2	1 805,2	1 791,6	1 148,6							
export											
1977	II	4 138,5	1 885,2	2 397,3	1 162,5	517,7	250,7	2 599,3	1 198,7	1 328,3	327,9
	III	4 195,8	1 903,6	2 460,0	1 233,6	444,1	224,3	2 192,8	904,6	1 191,8	289,8
	IV	5 358,1	2 474,7	2 702,8	1 341,1	560,2	298,7	2 862,4	1 394,8	1 356,5	331,9
1978	I	5 204,2	2 484,2	2 728,0	1 403,7	556,4	323,5	3 057,0	1 468,7	1 264,0	334,3
	II	5 664,2	2 677,7	2 980,3	1 560,3	588,6	334,6	3 185,3	1 506,0	1 268,2	316,5
	III	5 922,7	2 778,2	2 949,6	1 564,7	550,1	287,8	2 937,3	1 224,8	1 392,8	283,9
	IV	6 783,6	3 193,0	3 544,1	1 876,5	732,8	404,7	3 938,3	1 871,7	1 624,7	344,5
1979	I	6 185,0	3 118,4	3 357,1	1 871,6	755,1	438,8	4 243,2	2 139,2	1 362,6	364,5
	II	6 424,3	3 269,7	3 633,5	1 945,3						
1978	M	1 865,6	892,9	1 058,1	541,0	204,7	124,0	1 002,1	471,7	469,5	124,4
	A	1 815,4	867,5	964,0	492,7	180,4	108,1	1 084,2	514,8	407,2	101,8
	M	1 794,9	854,0	907,0	476,8	200,8	108,3	1 045,9	473,8	422,3	106,9
	J	2 053,9	956,2	1 109,4	590,8	207,4	118,2	1 055,2	517,4	438,7	107,8
	J	1 853,1	885,4	959,3	506,3	212,0	105,1	1 090,5	458,8	519,8	80,0
	A	1 821,3	825,9	900,3	455,9	152,6	80,1	936,2	383,8	400,1	91,3
	S	2 248,3	1 066,9	1 090,0	602,5	185,5	102,6	910,6	382,2	472,9	112,6
	O	2 342,4	1 153,0	1 191,9	664,0	245,0	126,9	1 151,8	583,3	518,3	109,7
	N	2 251,3	1 051,0	1 113,2	621,0	264,2	156,1	1 307,0	570,0	439,0	106,8
	D	2 189,9	989,0	1 239,0	591,5	223,6	121,7	1 479,5	718,4	667,4	128,0
	J	1 895,1	965,8	1 016,1	584,1	242,2	132,7	1 316,5	651,9	430,8	109,3
	F	1 988,4	1 009,6	1 056,5	590,8	231,0	136,6	1 492,5	736,8	467,1	119,5
	M	2 301,5	1 143,0	1 284,5	696,7	301,9	169,5	1 434,2	750,5	464,7	135,7
A	1 954,1	992,6	1 120,9	609,2	265,5	150,5	1 386,8	660,0	484,3	138,0	
M	2 206,4	1 129,2	1 275,5	679,8			1 531,2	754,6	535,8	133,9	
J	2 263,8	1 147,9	1 237,1	656,3							
J	2 207,2	1 094,5	1 370,4	736,5							

TAB. 9

ÉVOLUTION DU COMMERCE
des principaux pays tiers

valeurs en Mio \$

Period Période	Israel Israël		Japan Japon		T'ai-wan Taiwan		Hong Kong		Australia Australie		
	Monde	EUR 9	World	EUR 9	Monde	EUR 9	World	EUR 9	Monde	EUR 9	
import											
fob											
1977	II	1 209,8	510,1	17 798,5	1 045,3	2 227,4	190,1	2 636,8	324,0	3 101,3	808,3
	III	1 216,3	475,6	17 582,7	1 077,4	2 144,9	176,6	2 521,4	340,3	3 142,7	787,0
	IV	1 376,6	458,0	18 139,7	1 130,6	2 329,0	211,2	2 903,3	372,5	2 959,5	731,9
1978	I	1 508,1	709,3	18 148,6	1 272,5	2 199,9	188,1	2 837,0	390,0	3 191,2	824,3
	II	1 397,9	546,7	19 170,3	1 441,8	2 731,8	250,2	3 259,0	452,0	3 303,7	837,9
	III	1 439,5	575,0	19 934,3	1 599,4	2 974,7	261,8	3 369,0	470,0	3 598,6	873,5
	IV	1 566,9	627,0	22 080,0	1 760,1	3 145,0	369,8	3 975,0	593,0	3 920,8	1 001,1
1979	I	1 817,6	681,5	23 427,1	1 711,3	3 108,0	295,0	1 125,0	514,0	3 856,2	953,0
	II			25 776,7	1 931,6	3 637,9					
1978	M	547,1	269,2	6 364,6	451,6	777,1	63,2	1 058,0	146,0	1 101,5	309,9
	A	447,7	182,4	6 248,7	472,4	902,4	89,5	1 074,0	153,0	1 026,6	251,8
	M	476,3	187,0	7 161,2	455,0	911,8	86,8	1 088,0	143,0	1 151,4	312,0
	J	458,1	177,3	5 760,4	514,4	917,6	73,9	1 097,0	156,0	1 125,7	274,1
	J	485,5	180,8	6 301,4	531,1	1 017,9	83,9	1 086,0	161,0	1 209,3	272,8
	A	491,8	186,2	6 819,6	586,5	1 049,2	85,4	1 119,0	146,0	1 298,1	343,9
	S	462,2	208,0	6 813,3	481,8	907,2	92,5	1 164,0	163,0	1 091,2	256,8
	O	494,2	189,1	7 007,6	538,4	922,5	97,4	1 193,0	172,0	1 374,0	366,7
	N	518,0	214,5	7 307,9	598,4	1 129,7	82,5	1 357,0	215,0	1 377,7	336,9
	D	554,7	223,4	7 764,5	623,3	1 093,1	189,9	1 425,0	206,0	1 169,1	297,5
1979	J	670,6	244,4	7 532,8	513,5	948,1	102,0	1 125,0	157,0	1 383,4	401,9
	F	511,1	215,1	7 400,5	595,0	1 082,9	105,0	1 185,0	169,0	1 189,1	269,1
	M	635,9	222,0	8 493,8	602,8	1 077,0	88,0	1 335,0	188,0	1 283,2	282,0
	A	483,5	199,2	8 303,6	604,4	1 116,7		1 392,0	220,0	1 242,3	403,0
	M			9 041,6	679,0	1 206,1				1 458,2	398,6
	J			8 431,5	648,2	1 315,1					
	J			9 139,6	680,5						
export											
1977	II	725,3	269,9	19 653,9	2 169,3	2 307,9	252,9	2 323,9	472,0	3 317,1	524,2
	III	683,0	208,7	20 578,9	2 334,6	2 456,1	258,2	2 614,3	511,2	3 395,7	445,3
	IV	928,9	324,9	22 576,9	2 307,1	2 721,7	364,0	2 636,0	615,1	3 451,8	450,3
1978	I	974,5	362,8	21 891,0	2 265,1	2 372,1	275,7	2 247,0	455,0	3 315,5	501,7
	II	943,3	323,2	23 747,2	2 586,1	3 207,7	323,6	2 798,0	572,0	3 602,3	503,3
	III	852,2	269,0	25 331,5	3 002,7	3 555,4	368,1	3 128,0	682,0	3 566,3	477,2
	IV	1 149,7	389,1	26 662,9	3 259,4	3 546,7	488,3	3 317,0	786,0	3 952,7	579,8
1979	I	1 089,0	419,1	23 320,1	3 013,6	3 349,4	417,0	2 975,0	704,0	4 073,6	551,9
	II			24 864,4	3 008,4	3 881,2					
1978	M	346,1	132,7	8 795,6	878,2	849,5	112,2	834,0	170,0	1 084,0	146,3
	A	333,9	112,6	7 849,1	853,6	994,5	101,6	875,0	182,0	1 147,8	162,4
	M	348,1	124,2	7 779,4	867,7	1 163,2	108,1	975,0	201,0	1 175,4	174,4
	J	256,6	86,9	8 118,7	864,8	1 050,0	113,9	948,0	189,0	1 279,1	166,5
	J	324,2	86,0	8 355,5	1 021,5	1 242,7	112,9	973,0	218,0	1 299,3	175,6
	A	220,0	80,8	8 070,3	926,2	1 215,6	118,5	1 110,0	243,0	1 192,3	144,7
	S	308,0	102,2	8 905,7	1 055,0	1 096,1	136,7	1 045,0	221,0	1 074,7	156,9
	O	283,2	104,9	8 525,4	1 039,1	1 120,3	134,0	1 076,0	226,0	1 327,1	174,5
	N	394,6	121,3	8 400,1	1 020,9	1 168,3	133,8	1 087,0	250,0	1 383,7	195,8
	D	471,9	162,9	9 737,4	1 199,4	1 259,2	220,5	1 154,0	310,0	1 241,9	209,5
1979	J	308,4	119,3	6 087,3	769,4	1 061,7	129,0	1 077,0	267,0	1 491,8	182,8
	F	360,6	137,9	7 777,7	1 068,8	1 132,7	140,0	791,0	165,0	1 275,0	175,3
	M	420,0	161,9	9 455,1	1 175,4	1 155,0	148,0	1 107,0	272,0	1 306,8	193,8
	A	364,1	136,3	7 928,5	988,2	1 249,2		1 123,0	267,0	1 378,3	187,5
	M	374,7	140,4	8 257,0	972,3	1 217,2				1 642,0	244,6
	J			8 678,9	1 047,9	1 414,8					
	J			8 912,4	996,3						

EXCHANGE RATES:
Member States of the EC
and the United States ¹⁾

TAUX DE CONVERSION:
États membres de la CE
et États-Unis ¹⁾

Period Période	Deutschland	France	Italia	Nederland	Belg.-Lux.	United Kingdom	Ireland	Danmark	United States
	1 000 DM = ... EUA	1 000 FF = ... UCE	1 000 Lit = ... EUA	1 000 Fl = ... UCE	1 000 FB/Flux = ... EUA	1 000 £ = ... UCE	1 000 £ = ... EUA	1 000 Dkr = ... UCE	1 000 \$ = ... EUA
1958	238,095	2,38095	1,600	263,158	20,044	2 800,000		144,778	1 000,000
1959	↓	2,02550	↓	↓	20,016	↓	↓	↓	↓
1960	↓	202,550	↓	↓	20,000	↓	↓	↓	↓
1961	247,827	↓	↓	274,092	↓	↓	↓	↓	↓
1962	250,000	↓	↓	276,243	↓	↓	↓	↓	↓
1963	↓	↓	↓	↓	↓	↓	↓	↓	↓
1964	↓	↓	↓	↓	↓	↓	↓	↓	↓
1965	↓	↓	↓	↓	↓	↓	↓	↓	↓
1966	↓	↓	↓	↓	↓	↓	↓	↓	↓
1967	↓	↓	↓	↓	↓	2 744,855	↓	143,395	↓
1968	↓	↓	↓	↓	↓	2 400,000	↓	133,333	↓
1969	253,902	193,230	↓	↓	↓	↓	↓	↓	↓
1970	273,224	180,044	↓	↓	↓	↓	↓	↓	↓
1971	274,299	173,246	1,545	273,411	19,659	2 333,270	↓	128,988	954,417
1972	279,579	176,767	1,528	277,785	20,259	2 227,464	↓	128,385	891,440
1973	305,209	182,891	1,396	291,670	20,920	1 990,759	↓	134,844	811,866
1974	324,305	174,403	1,289	312,281	21,552	1 961,542	↓	137,755	838,434
1975	327,934	187,997	1,235	318,989	21,945	1 785,631	↓	140,397	805,951
1976	355,183	187,096	1,075	338,392	23,167	1 608,809	↓	147,890	894,414
1977	377,599	178,378	0,993	357,130	24,460	1 529,751	↓	145,865	876,332
1978	391,252	174,217	0,925	363,112	24,963	1 506,142	↓	142,462	784,720
1977									
I	372,941	179,464	1,012	356,968	24,303	1 530,770	↓	151,656	893,152
II	375,381	179,001	1,000	358,972	24,511	1 523,854	↓	147,425	886,376
III	378,893	178,817	0,991	356,822	24,545	1 518,605	↓	144,399	874,753
IV	383,246	176,215	0,971	355,863	24,489	1 546,008	↓	140,596	851,985
1978									
I	389,323	169,949	0,937	363,362	25,047	1 557,664	↓	142,191	808,146
II	389,731	175,828	0,939	364,097	24,933	1 485,463	↓	143,192	809,350
III	388,703	177,893	0,931	358,860	24,676	1 506,113	↓	141,481	780,299
IV	397,407	173,484	0,896	366,310	25,195	1 477,668	↓	143,038	745,245
1979									
I	398,121	173,046	0,880	368,707	25,222	1 488,627	↓	143,239	738,503
II	396,071	171,554	0,886	363,482	24,785	1 562,288	1 502,849	139,819	750,616
III	396,190	169,945	0,881	360,312	24,721	1 607,270	1 491,487	137,454	719,859
IV									
1978									
J	386,939	179,028	0,939	358,422	24,553	1 505,727	↓	141,783	794,742
A	388,642	178,363	0,928	358,677	24,688	1 505,859	↓	141,071	777,690
S	390,550	176,416	0,927	359,499	24,782	1 506,750	↓	141,630	769,550
O	397,396	173,862	0,902	365,376	25,196	1 469,283	↓	142,956	732,097
N	396,898	173,336	0,896	366,574	25,249	1 479,533	↓	143,457	756,035
D	397,953	173,243	0,888	367,049	25,138	1 484,927	↓	142,670	749,002
1979									
J	398,408	173,574	0,880	369,017	25,263	1 476,187	↓	143,619	736,198
F	398,413	173,055	0,880	368,838	25,274	1 482,276	↓	143,673	739,809
M	397,568	172,513	0,879	368,277	25,133	1 507,198	↓	142,471	739,623
A	394,945	171,918	0,886	365,286	24,911	1 551,111	1 512,569	141,809	747,926
M	396,451	171,530	0,888	363,814	24,754	1 556,563	1 500,675	140,251	756,258
J	396,712	171,250	0,884	361,534	24,704	1 578,380	1 496,316	137,649	747,474
J	395,168	169,745	0,878	359,087	24,684	1 628,930	1 491,994	137,457	720,793
A	395,277	169,817	0,883	360,131	24,689	1 618,568	1 488,071	137,144	722,998
S	398,384	170,315	0,882	361,881	24,798	1 571,662	1 494,876	137,809	715,267
O									
N									
D									
1978									
J-J	389,147	173,621	0,938	362,954	24,929	1 519,016	↓	142,553	806,764
J-A	389,081	174,242	0,937	362,388	24,897	1 517,269	↓	142,398	802,600
J-S	389,241	174,466	0,936	362,047	24,885	1 516,142	↓	142,267	799,028
J-O	390,076	174,404	0,932	362,390	24,917	1 511,069	↓	142,339	791,377
J-N	390,685	174,304	0,929	362,779	24,947	1 508,009	↓	142,444	787,997
J-D	391,252	174,217	0,925	363,112	24,963	1 506,142	↓	142,462	784,720
1979									
J	398,408	173,574	0,880	369,017	25,263	1 476,187	↓	143,619	736,198
J-F	398,411	173,326	0,880	368,932	25,268	1 479,082	↓	143,645	737,915
J-M	398,121	173,046	0,880	368,707	25,222	1 488,627	↓	143,239	738,498
J-A	397,388	172,786	0,881	367,918	25,150	1 502,483	1 493,913	142,909	740,637
J-M	397,199	172,531	0,883	367,082	25,069	1 513,097	1 495,273	142,364	743,738
J-J	397,117	172,315	0,883	366,138	25,007	1 523,686	1 495,448	141,550	744,363
J-J	396,825	171,925	0,882	365,065	24,958	1 538,563	1 494,931	140,922	740,741
J-A	396,614	171,637	0,882	364,390	24,921	1 548,920	1 494,000	140,399	738,291
J-S	396,800	171,497	0,882	364,125	24,908	1 551,285	1 494,092	140,121	735,797
J-O									
J-N									
J-D									

¹⁾ The EUA is a 'basket' unit, based on a certain quantity of each Community currency, weighted on the basis of the 5 years (1969-1973) average of the gross national product (GNP) and of the intra-Community trade of each Member State. This weighting also takes account, for each currency, of the share of the country concerned in the short-term monetary support between the central banks of the Community (cf. SOEC General Statistics, Table No 753).

¹⁾ L'UCE est une unité de type « panier », basée sur une certaine quantité de chacune des monnaies communautaires, selon une pondération qui fait intervenir la moyenne sur 5 ans (1969-1973) du produit national brut et du commerce intra-communautaire de chaque État membre. Cette pondération tient également compte, pour chaque monnaie, de la part du pays concerné dans le soutien monétaire à court terme entre banques centrales de la Communauté (cf. OSCE, Statistiques générales, tableau 753).

EXCHANGE RATES:

Other countries

TAUX DE CONVERSION:

Autres pays

Countries	National currency unit Unité nationale	Equivalent in dollars Équivalent en dollars						Pays
		1973	1974	1975	1976	1977	1978	
Iceland	1 000 Kroner	11,095	10,005	6,506	5,489	5,028	3,689	Islande
Norway	1 000 Kroner	173,436	180,515	191,318	183,268	187,846	190,756	Norvège
Sweden	1 000 Kroner	228,974	225,256	240,836	229,574	223,135	221,312	Suède
Finland	1 000 Markaa	261,698	264,985	271,835	258,772	248,176	242,878	Finlande
Switzerland	1 000 Fr. suisses	315,806	335,649	387,402	400,064	416,060	559,284	Suisse
Austria	1 000 Schillinge	51,073	53,496	57,415	55,741	60,507	68,861	Autriche
Portugal	1 000 Escudos	40,530	39,358	39,134	33,087	26,125	22,758	Portugal
Spain	1 000 Gold Pesetas	17,160	17,330	17,419	14,947	13,164	13,044	Espagne
Malta	1 000 Malt. Pounds	2 723,200	2 594,700	2 620,200	2 353,400	2 368,800	2 597,400	Malte
Yugoslavia	1 000 Dinara	61,770	62,842	57,518	54,966	54,651	53,637	Yugoslavie
Greece	1 000 Drachmi	33,755	33,333	30,972	27,339	27,141	27,287	Grèce
Turkey	1 000 Lires	70,671	71,803	69,242	62,294	55,549	41,183	Turquie
Soviet Union*	1 000 Rublei	1 358,228	1 321,500	1 386,200	1 326,398	1 357,126	1 463,374	Union soviétique*
German Dem. Rep.*	1 000 Valuta Mark	287,356	→	→	→	→	→	Rép. dém. allemande*
Poland*	1 000 Zloty	298,929	301,000	→	→	→	297,329	Pologne*
Czechoslovakia*	1 000 Kroner	171,143	171,218	179,044	173,319	176,926	184,515	Tchécoslovaquie*
Hungary*	1 000 Forint	105,273	109,315	116,683	24,054	24,419	26,305	Hongrie*
Romania*	1 000 Lei	199,102	201,207	→	→	→	→	Roumanie*
Bulgaria*	1 000 Lev	1 030,544	1 030,928	1 032,972	1 035,064	1 054,630	→	Bulgarie*
Morocco	1 000 Dirham	243,493	228,843	246,761	226,280	222,054	239,998	Maroc
Algeria	1 000 Dinars	252,583	239,189	253,203	240,165	241,150	252,150	Algérie
Tunisia	1 000 Dinars	2 380,052	2 290,951	2 485,707	2 332,090	2 331,002	2 402,691	Tunisie
Libya	1 000 Pounds	3 349,700	3 377,800	→	→	→	→	Libye
Egypt	1 000 Pounds	2 526,600	2 555,600	→	→	→	→	Égypte
Nigeria	1 000 Naira	1 522,700	1 588,100	1 624,800	1 595,900	1 551,400	1 574,500	Nigeria
Rep. of South Africa	1 000 Rands	1 444,100	1 472,200	1 366,300	1 150,000	→	→	Rép. d'Afrique du Sud
Canada	1 000 Canad. \$	999,800	1 022,599	983,091	1 014,199	940,291	876,655	Canada
Mexico	1 000 Pesos	80,000	→	80,013	64,826	44,301	43,923	Mexique
El Salvador	1 000 Colones	400,000	→	→	→	→	→	El Salvador
Nicaragua	1 000 Cordobas	142,857	142,590	142,322	→	→	→	Nicaragua
Costa Rica	1 000 Colones	150,444	126,103	116,686	→	→	→	Costa Rica
Cuba*	1 000 Pesos	1 222,372	1 189,565	1 247,600	1 326,400	1 217,498	→	Cuba*
Bahamas	1 000 Baham. \$	1 000,000	→	→	→	→	→	Bahamas
Trinidad and Tobago	1 000 TT \$	510,412	487,068	460,893	410,240	416,667	→	Trinidad et Tobago
Netherlands Antilles	1 000 N.A. FL.	555,55	→	→	→	→	→	Antilles néerlandaises
Colombia	1 000 Pesos	41,994	36,888	32,049	28,591	27,028	25,430	Colombie
Venezuela	1 000 Bolivares	232,331	233,383	233,372	233,106	232,964	→	Venezuela
Ecuador	1 000 Sucres	40,000	→	→	→	→	→	Équateur
Peru	1 000 Soles	25,840	→	24,510	17,388	11,932	6,396	Pérou
Brazil	1 000 Cruzeiros	163,239	147,275	123,01	93,677	70,701	55,340	Brésil
Chile	1 000 Pesos	13 888,889	1 686,341	192,567	75,341	46,449	31,590	Chili
Bolivia	1 000 Pesos	50,000	→	→	→	→	→	Bolivie
Uruguay	1 000 Pesos	1 142,857	822,368	434,972	294,551	210,526	163,265	Uruguay
Argentina	1 000 Pesos	106,383	112,360	27,322	7,143	2,453	1,257	Argentine
Lebanon	1 000 Pounds	383,083	429,590	432,994	344,388	325,839	338,364	Liban
Syria	1 000 Pounds	261,725	268,637	270,270	257,235	253,165	→	Syrie
Iraq	1 000 Dinars	3 306,400	3 386,200	→	→	→	→	Irak
Iran	1 000 Rials	14,518	14,787	14,784	14,241	14,161	14,189	Iran
Israel	1 000 Pounds	238,095	222,222	156,495	125,360	95,611	57,238	Israël
Saudi Arabia	1 000 Riyals	270,168	281,690	284,285	283,286	283,680	294,152	Arabie Saoudite
Kuwait	1 000 Dinars	3 389,800	3 410,400	3 448,300	3 420,300	3 489,800	3 636,200	Koweït
Bahrain	1 000 Dinars	2 504,600	2 533,300	2 528,400	2 527,800	2 527,500	2 579,700	Bahrein
Pakistan	1 000 Rupees	99,771	100,695	→	→	→	→	Pakistan
India	1 000 Rupees	129,166	123,426	119,389	111,607	114,430	122,055	Inde
Bangladesh	1 000 Taka	129,166	123,259	83,202	65,159	65,041	66,596	Bangla Desh
Sri Lanka	1 000 Rupees	156,128	150,399	141,844	118,217	109,254	64,070	Sri Lanka
Thailand	1 000 Bahts	48,499	49,080	49,070	49,020	→	49,174	Thaïlande
Indonesia	1 000 Rupiahs	2,410	→	→	→	→	2,262	Indonésie
Malaysia	1 000 Malays. \$	409,283	415,438	416,389	393,453	406,289	431,779	Malaysia
Singapore	1 000 Singap. \$	409,232	410,357	421,710	404,727	409,937	439,594	Singapour
Philippines	1 000 Pesos	147,866	147,171	137,465	134,279	135,000	135,593	Philippines
South Korea	1 000 Won	2,509	2,464	2,066	→	→	→	Corée du Sud
Japan	1 000 Yen	3,674	3,430	3,369	3,372	3,724	4,751	Japon
Taiwan	1 000 NT \$	26,138	26,316	→	→	→	26,988	T'ai-wan
Hong Kong*	1 000 H.K. \$	194,568	198,376	201,820	205,163	214,720	213,316	Hong-Kong*
Australia	1 000 Austral. \$	1 422,700	1 440,800	1 310,200	1 225,200	1 109,000	1 144,700	Australie
New Zealand	1 000 New Z. \$	1 363,000	1 401,100	1 214,600	996,400	970,800	1 037,800	Nouvelle-Zélande

Source: International Financial Statistics.

*) Conversion rates as used by the Statistical Office of the United Nations. (Weighted averages if the rates are different for imports and exports.)

Taux de conversions utilisés par l'Office Statistique des Nations unies. (Moyennes pondérées s'il existe des taux différents pour les importations et les exportations.)

Geonomenklatur 1979

EUROPA

Fællesskabet

001	Frankrig
002	Belgien og Luxembourg
003	Nederlandene
004	Forbundsrepublikken Tyskland
005	Italien
006	Det forenede Kongerige (UK)
007	Irland
008	Danmark

Øvrige Europa

024	Island
025	Færøerne
028	Norge
030	Sverige
032	Finland
036	Schweiz
038	Østrig
040	Portugal
042	Spanien
043	Andorra
044	Gibraltar
045	Vatikanstaten
046	Malta
048	Jugoslavien
050	Grækenland
052	Tyrkiet
056	Sovjetunionen
058	Den tyske demokratiske Republik
060	Polen
062	Tjekkoslaviet
064	Ungarn
066	Rumænien
068	Bulgarien
070	Albanien

AFRIKA

Nordafrika

202	De kanariske Øer
204	Marokko
205	Ceuta og Melilla
208	Algeriet
212	Tunesien
216	Libyen
220	Ægypten
224	Sudan

Vestafrika

228	Mauritanien
232	Mali
236	Øvre Volta
240	Niger
244	Tschad
247	Den kapverdiske Republik
248	Senegal
252	Gambia
257	Guinea-Bissau
260	Guinea
264	Sierra Leone
268	Liberia
272	Elfenbenskysten
276	Ghana
280	Togo
284	Benin
288	Nigeria

Central-, Øst- og Sydafrika

302	Cameroun
306	Det centralafrikanske Kejserrige
310	Ækvatorial Guinea

Geonomenklatur 1979

EUROPA

Gemeinschaft

001	Frankreich
002	Belgien und Luxemburg
003	Niederlande
004	Bundesrepublik Deutschland
005	Italien
006	Vereinigtes Königreich
007	Irland
008	Dänemark

Übrige Länder Europas

024	Island
025	Färöer
028	Norwegen
030	Schweden
032	Finnland
036	Schweiz
038	Österreich
040	Portugal
042	Spanien
043	Andorra
044	Gibraltar
045	Vatikanstadt
046	Malta
048	Jugoslawien
050	Griechenland
052	Türkei
056	Sowjetunion
058	Deutsche Demokratische Republik
060	Polen
062	Tschechoslowakei
064	Ungarn
066	Rumänien
068	Bulgarien
070	Albanien

AFRIKA

Nordafrika

202	Kanarische Inseln
204	Marokko
205	Ceuta und Melilla
208	Algerien
212	Tunesien
216	Libyen
220	Ägypten
224	Sudan

Westafrika

228	Mauretanien
232	Mali
236	Obervolta
240	Niger
244	Tschad
247	Republik Kap Verde
248	Senegal
252	Gambia
257	Guinea-Bissau
260	Guinea
264	Sierra Leone
268	Liberia
272	Elfenbeinküste
276	Ghana
280	Togo
284	Benin
288	Nigeria

Zentral-, Ost- und Südafrika

302	Kamerun
306	Zentralafrikanisches Kaiserreich
310	Äquatorialguinea

Geonomenclature 1979

EUROPE

Community

001	France
002	Belgium and Luxembourg
003	Netherlands
004	Federal Republic of Germany
005	Italy
006	United Kingdom
007	Ireland
008	Denmark

Other European Countries

024	Iceland
025	Faroe Islands
028	Norway
030	Sweden
032	Finland
036	Switzerland
038	Austria
040	Portugal
042	Spain
043	Andorra
044	Gibraltar
045	Vatican City State
046	Malta
048	Yugoslavia
050	Greece
052	Turkey
056	Soviet Union
058	German Democratic Republic
060	Poland
062	Czechoslovakia
064	Hungary
066	Romania
068	Bulgaria
070	Albania

AFRICA

North Africa

202	Canary Islands
204	Morocco
205	Ceuta and Melilla
208	Algeria
212	Tunisia
216	Libya
220	Egypt
224	Sudan

West Africa

228	Mauritania
232	Mali
236	Upper Volta
240	Niger
244	Chad
247	Republic of Cape Verde
248	Senegal
252	Gambia
257	Guinea Bissau
260	Guinea
264	Sierra Leone
268	Liberia
272	Ivory Coast
276	Ghana
280	Togo
284	Benin
288	Nigeria

Central, East and South Africa

302	Cameroon
306	Central African Empire
310	Equatorial Guinea

Zone

1010
1010
1010
1010
1010
1010
1010
10101021
1022
1021
1021
1021
1021
1021
1021
1022
1022
1022
1022
1022
1021
1021
1022
1022
1022
1022
1041
1041
1041
1041
1041
1041
1041
10411038
1038
1038
1038
1038
1038
1038
10311031
1031
1031
1031
1031
1031
1031
1031
1031
1031
1031
1031
1031
1031
1031
1031
1031
10311031
1031
1031

Géonomenclature 1979

Geonomenclatura 1979

Geonomenclatuur 1979

EUROPE

EUROPA

EUROPA

Zone

Communauté

Comunità

Gemeenschap

001 France
002 Belgique et Luxembourg
003 Pays-Bas
004 République fédérale d'Allemagne
005 Italie
006 Royaume-Uni
007 Irlande
008 Danemark

001 Francia
002 Belgio e Lussemburgo
003 Paesi Bassi
004 Repubblica federale di Germania
005 Italia
006 Regno Unito
007 Irlanda
008 Danimarca

001 Frankrijk
002 België en Luxemburg
003 Nederland
004 Bondsrepubliek Duitsland
005 Italië
006 Verenigd Koninkrijk
007 Ierland
008 Denemarken

1010
1010
1010
1010
1010
1010
1010
1010

Autres pays d'Europe

Altri paesi d'Europa

Overige Europese Landen

024 Islande
025 Iles Féroé
028 Norvège
030 Suède
032 Finlande
036 Suisse
038 Autriche
040 Portugal
042 Espagne
043 Andorre
044 Gibraltar
045 Cité du Vatican
046 Malte
048 Yougoslavie
050 Grèce
052 Turquie
056 Union soviétique
058 République démocratique allemande
060 Pologne
062 Tchécoslovaquie
064 Hongrie
066 Roumanie
068 Bulgarie
070 Albanie

024 Islanda
025 Isole Feroé
028 Norvegia
030 Svezia
032 Finlandia
036 Svizzera
038 Austria
040 Portogallo
042 Spagna
043 Andorra
044 Gibilterra
045 Città del Vaticano
046 Malte
048 Iugoslavia
050 Grecia
052 Turchia
056 Unione Sovietica
058 Repubblica democratica tedesca
060 Polonia
062 Cecoslovacchia
064 Ungheria
066 Romaniaa
068 Bulgarie
070 Albania

024 IJsland
025 Faeröer
028 Noorwegen
030 Zweden
032 Finland
036 Zwitserland
038 Oostenrijk
040 Portugal
042 Spanje
043 Andorra
044 Gibraltar
045 Vaticaanstad
046 Malte
048 Joegoslavië
050 Griekenland
052 Turkije
056 Sowjetunie
058 Duitse Democratische Republiek
060 Polen
062 Tsjechoslowakije
064 Hongarije
066 Roemenië
068 Bulgarije
070 Albanië

1021
1022
1021
1021
1021
1021
1021
1021
1022
1022
1022
1022
1022
1022
1022
1041
1041
1041
1041
1041
1041
1041
1041

AFRIQUE

AFRICA

AFRIKA

Afrique du Nord

Africa settentrionale

Noord-Afrika

202 Iles Canaries
204 Maroc
205 Ceuta et Melilla
208 Algérie
212 Tunisie
216 Libye
220 Égypte
224 Soudan

202 Isole Canarie
204 Marocco
205 Ceuta e Melilla
208 Algeria
212 Tunisia
216 Libia
220 Egitto
224 Sudan

202 Canarische eilanden
204 Marokko
205 Ceuta en Melilla
208 Algerië
212 Tunesië
216 Libië
220 Egypte
224 Soedan

1038
1038
1038
1038
1038
1038
1038
1031

Afrique occidentale

Africa occidentale

West-Afrika

228 Mauritanie
232 Mali
236 Haute-Volta
240 Niger
244 Tchad
247 République du Cap-Vert
248 Sénégal
252 Gambie
257 Guinée-Bissau
260 Guinée
264 Sierra Leone
268 Libéria
272 Côte-d'Ivoire
276 Ghana
280 Togo
284 Bénin
288 Nigeria

228 Mauritania
232 Mali
236 Alto Volta
240 Niger
244 Ciad
247 Repubblica del Capo Verde
248 Senegal
252 Gambia
257 Guinea-Bissau
260 Guinea
264 Sierra Leone
268 Liberia
272 Costa d'Avorio
276 Ghana
280 Togo
284 Benin
288 Nigeria

228 Mauretanië
232 Mali
236 Opper-Volta
240 Niger
244 Tsjaad
247 Kaapverdise Republiek
248 Senegal
252 Gambia
257 Guinee-Bissau
260 Guinea
264 Sierra Leone
268 Liberia
272 Ivoorkust
276 Ghana
280 Togo
284 Benin
288 Nigeria

1031
1031
1031
1031
1031
1031
1031
1031
1031
1031
1031
1031
1031
1031
1031
1031
1031
1031
1031

Afrique centrale, orientale et australe

Africa centrale, orientale e meridionale

Centraal-, Oost- en Zuid-Afrika

302 Cameroun
306 Empire Centrafricain
310 Guinée équatoriale

302 Camerun
306 Impero Centrafricano
310 Guinea equatoriale

302 Kameroen
306 Centraal Afrikaans Keizerrijk
310 Equatoriaal Guinea

1031
1031
1031

Dansk

311	São Tomé og Principe
314	Gabon
318	Congo
322	Zaire
324	Rwanda
328	Burundi
329	St. Helena og tilhørende områder
330	Angola
334	Etiopien
338	Djibouti
342	Somalia
346	Kenya
350	Uganda
352	Tanzania
355	Seychellerne og tilhørende områder
357	Britiske områder i Det indiske Ocean
366	Mozambique
370	Madagascar
372	Réunion
373	Mauritius
375	Comorerne
377	Mayotte
378	Zambia
382	Rhodesia
386	Malawi
390	Den sydafrikanske Republik og Namibia
391	Botswana
393	Swaziland
395	Lesotho

AMERIKA

Nordamerika

400	USA
404	Canada
406	Grønland
408	St. Pierre og Miquelon

Mellem- og Sydamerika

412	Mexico
413	Bermudaøerne
416	Guatemala
421	Belize
424	Honduras
428	El Salvador
432	Nicaragua
436	Costa Rica
440	Panama
444	Panama-Kanalzone
448	Cuba
452	Haiti
453	Bahamaøerne
454	Turks- og Caicosøerne
456	Den dominikanske Republik
457	De amerikanske Jomfruøer
458	Guadeloupe
462	Martinique
463	Caymanøerne
464	Jamaica
469	Barbados
471	Vestindien
472	Trinidad og Tobago
473	Grenada
476	De hollandske Antiller
480	Colombia
484	Venezuela
488	Guyana
492	Surinam
496	Fransk Guyana
500	Ecuador
504	Peru
508	Brasilien
512	Chile
516	Bolivia
520	Paraguay
524	Uruguay
528	Argentina
529	Falklandsøerne og tilhørende områder

Deutsch

311	São Tomé und Principe
314	Gabun
318	Kongo
322	Zaire
324	Ruanda
328	Burundi
329	St. Helena und zugehörige Gebiete
330	Angola
334	Äthiopien
338	Dschibuti
342	Somalia
346	Kenia
350	Uganda
352	Tansania
355	Seychellen und zugehörige Gebiete
357	Britisches Gebiet im Indischen Ozean
366	Mosambik
370	Madagascar
372	Réunion
373	Mauritius
375	Komoren
377	Mayotte
378	Sambia
382	Rhodesien
386	Malawi
390	Republik Südafrika und Namibia
391	Botswana
393	Swasiland
395	Lesotho

AMERIKA

Nordamerika

400	Vereinigte Staaten von Amerika
404	Kanada
406	Grönland
408	St. Pierre und Miquelon

Mittel- und Südamerika

412	Mexiko
413	Bermuda
416	Guatemala
421	Belize
424	Honduras
428	El Salvador
432	Nicaragua
436	Costa Rica
440	Panama
444	Panamakanal-Zone
448	Kuba
452	Haiti
453	Bahamas
454	Turks- und Caicosinseln
456	Dominikanische Republik
457	Amerikanische Jungferninseln
458	Guadeloupe
462	Martinique
463	Kaimaninseln
464	Jamaika
469	Barbados
471	Westindien
472	Trinidad und Tobago
473	Grenada
476	Niederländische Antillen
480	Kolumbien
484	Venezuela
488	Guayana
492	Surinam
496	Französisch-Guayana
500	Ecuador
504	Peru
508	Brasilien
512	Chile
516	Bolivien
520	Paraguay
524	Uruguay
528	Argentinien
529	Falklandinseln und zugehörige Gebiete

English

311	São Tomé and Principe
314	Gabon
318	Congo
322	Zaire
324	Rwanda
328	Burundi
329	St. Helena and dependencies
330	Angola
334	Ethiopia
338	Jibuti
342	Somalia
346	Kenya
350	Uganda
352	Tanzania
355	Seychelles and dependencies
357	British Indian Ocean Territory
366	Mozambique
370	Madagascar
372	Réunion
373	Mauritius
375	Comoros
377	Mayotte
378	Zambia
382	Rhodesia
386	Malawi
390	Republic of South Africa and Namibia
391	Botswana
393	Swaziland
395	Lesotho

AMERICA

North America

400	United States of America
404	Canada
406	Greenland
408	St. Pierre and Miquelon

Central and South America

412	Mexico	1038
413	Bermuda	1033
416	Guatemala	1038
421	Belize	1033
424	Honduras	1038
428	El Salvador	1038
432	Nicaragua	1038
436	Costa Rica	1038
440	Panama	1038
444	Panama Canal Zone	1038
448	Cuba	1048
452	Haiti	1038
453	Bahamas	1031
454	Turks and Caicos Islands	1033
456	Dominican Republic	1038
457	Virgin Islands of the United States	1038
458	Guadeloupe	1032
462	Martinique	1032
463	Cayman Islands	1033
464	Jamaica	1031
469	Barbados	1031
471	West Indies	1033
472	Trinidad and Tobago	1031
473	Grenada	1031
476	Netherlands Antilles	1033
480	Colombia	1038
484	Venezuela	1038
488	Guyana	1031
492	Surinam	1031
496	French Guiana	1032
500	Ecuador	1038
504	Peru	1038
408	Brazil	1038
512	Chile	1038
516	Bolivia	1038
520	Paraguay	1038
524	Uruguay	1038
528	Argentina	1038
529	Falklands Islands and dependencies	1033

Zone

Dansk

Deutsch

English

ASIEN

ASIEN

ASIA

Zone

Nær- og Mellemøsten

Naher und Mittlerer Osten

Near and Middle East

600	Cypern
604	Libanon
608	Syrien
612	Irak
616	Iran
624	Israel
628	Jordan
632	Saudi-Arabien
636	Kuwait
640	Bahrain
644	Qatar
647	De forenede arabiske Emirater
649	Oman
652	Nordyemen
656	Sydyemen

600	Zypern
604	Libanon
608	Syrien
612	Irak
616	Iran
624	Israel
628	Jordanien
632	Saudi-Arabien
636	Kuwait
640	Bahrain
644	Katar
647	Vereinigte Arabische Emirate
649	Oman
652	Nordjemen
656	Südjemen

600	Cyprus
604	Lebanon
608	Syria
612	Iraq
616	Iran
624	Israel
628	Jordan
632	Saudi Arabia
636	Kuwait
640	Bahrain
644	Qatar
647	United Arab Emirates
649	Oman
652	North Yemen
656	South Yemen

1038
1038
1038
1038
1038
1038
1038
1038
1038
1038
1038
1038
1038
1038

Øvrige Asien

Übrige Länder Asiens

Other Asian Countries

660	Afghanistan
662	Pakistan
664	Indien
666	Bangladesh
667	Maldiverne
669	Sri Lanka
672	Nepal
675	Bhutan
676	Burma
680	Thailand
684	Laos
690	Vietnam
696	Kamputchea (Cambodia)
700	Indonesien
701	Malaysia
703	Brunei
706	Singapore
708	Philippinerne
716	Mongoliet
720	Kina
724	Nordkorea
728	Sydkorea
732	Japan
736	Taiwan
740	Hongkong
743	Macao

660	Afghanistan
662	Pakistan
664	Indien
666	Bangladesh
667	Malediven
669	Sri Lanka
672	Nepal
675	Bhutan
676	Birma
680	Thailand
684	Laos
690	Vietnam
696	Kamputschea (Kambodscha)
700	Indonesien
701	Malaysia
703	Brunei
706	Singapur
708	Philippinen
716	Mongolei
720	China
724	Nordkorea
728	Südkorea
732	Japan
736	Taiwan
740	Hongkong
743	Macao

660	Afghanistan
662	Pakistan
664	India
666	Bangladesh
667	Maldives
669	Sri Lanka
672	Nepal
675	Bhutan
676	Burma
680	Thailand
684	Laos
690	Vietnam
696	Kampuchea (Cambodia)
700	Indonesia
701	Malaysia
703	Brunei
706	Singapore
708	Philippines
716	Mongolia
720	China
724	North Korea
728	South Korea
732	Japan
736	Taiwan
740	Hong Kong
743	Macao

1038
1038
1038
1038
1038
1038
1038
1038
1038
1038
1048
1038
1038
1038
1033
1038
1038
1038
1048
1048
1038
1038
1038
1048
1048
1038
1038
1028
1038
1038
1038

AUSTRALIEN, OCEANIEN
OG ANDRE OMRÅDERAUSTRALIEN, OZEANIEN
UND ÜBRIGE GEBIETEAUSTRALASIA, OCEANIA
AND OTHER TERRITORIES

800	Australien
801	Papua Ny Guinea
802	Australsk Oceanien
803	Nauru
804	New Zealand
808	Amerikansk Oceanien
809	Ny Caledonien og tilhørende områder
811	Wallis og Futuna
812	Britisk Oceanien; Tuvalu og Salomonerne
814	New Zealandsk Oceanien
815	Fiji
816	Ny Hebriderne
817	Tonga
819	Vest Samoa
822	Fransk Polynesien
890	Polarområder

800	Australien
801	Papua Neuguinea
802	Australisch-Ozeanien
803	Nauru
804	Neuseeland
808	Amerikanisch-Ozeanien
809	Neukaledonien und zugehörige Gebiete
811	Wallis und Futuna
812	Britisch-Ozeanien; Tuvalu und Salomonen
814	Neuseeländisch-Ozeanien
815	Fidschi
816	Neue Hebriden
817	Tonga
819	Westsamoa
822	Französisch-Polynesien
890	Polargebiete

800	Australia
801	Papua New Guinea
802	Australian Oceania
803	Nauru
804	New Zealand
808	American Oceania
809	New Caledonia and dependencies
811	Wallis and Futuna Islands
812	British Oceania; Tuvalu and Solomon Islands
814	New Zealand Oceania
815	Fiji
816	New Hebrides
817	Tonga
819	Western Samoa
822	French Polynesia
890	Polar Regions

1028
1031
1038
1038
1038
1028
1038
1033
1033
1038
1031
1033
1031
1031
1033
1033
1038

I ØVRIGT

VERSCHIEDENES

MISCELLANEOUS

950	Proviantering og bunkring
958	Ikke nærmere angivet land eller område
977	Lande og områder, for hvilke der ikke offentliggøres oplysninger

950	Schiffs- und Luftfahrzeugbedarf
958	Nicht ermittelte Länder und Gebiete
977	Aus wirtschaftlichen oder militärischen Gründen nicht nachgewiesene Länder und Gebiete

950	Stores and provisions
958	Countries and territories not determined
977	Countries and territories not disclosed for commercial or military reasons

1090
1090
1090

Français

Italiano

Nederlands

ASIE

ASIA

AZIË

Zone

Proche et Moyen-Orient

Vicino e Medio Oriente

Nabije en Midden-Oosten

600	Chypre
604	Liban
608	Syrie
612	Irak
616	Iran
624	Israël
628	Jordanie
632	Arabie Saoudite
636	Koweït
640	Bahrein
644	Qatar
647	Émirats arabes unis
649	Oman
652	Yémen du Nord
656	Yémen du Sud

600	Cipro
604	Libano
608	Siria
612	Irak
616	Iran
624	Israele
628	Giordania
632	Arabia Saudita
636	Kuwait
640	Bahrein
644	Qatar
647	Emirati arabi uniti
649	Oman
652	Yemen del Nord
656	Yemen del Sud

600	Cyprus	1038
604	Libanon	1038
608	Syrie	1038
612	Irak	1038
616	Iran	1038
624	Israël	1038
628	Jordanië	1038
632	Saoedi-Arabië	1038
636	Koeweït	1038
640	Bahrein	1038
644	Katar	1038
647	Verenigde Arabische Emiraten	1038
649	Oman	1038
652	Noord-Jemen	1038
656	Zuid-Jemen	1038

Autres pays d'Asie

Altri paesi d'Asia

Overige Aziatische landen

660	Afghanistan
662	Pakistan
664	Inde
666	Bangla Desh
667	Maldives
669	Sri Lanka
672	Népal
675	Bhoutan
676	Birmanie
680	Thaïlande
684	Laos
690	Vietnam
696	Kampouchéa (Cambodge)
700	Indonésie
701	Malaysia
703	Brunei
706	Singapour
708	Philippines
716	Mongolie
720	Chine
724	Corée du Nord
728	Corée du Sud
732	Japon
736	T'ai-wan
740	Hong-kong
743	Macao

660	Afganistan
662	Pakistan
664	India
666	Bangladesh
667	Maldive
669	Sri Lanka
672	Nepal
675	Bhutan
676	Birmanie
680	Taïlandia
684	Laos
690	Vietnam
696	Campucea (Cambogia)
700	Indonesia
701	Malaysia
703	Brunei
706	Singapore
708	Filippine
716	Mongolia
720	Cina
724	Corea del Nord
728	Corea del Sud
732	Giappone
736	Taiwan
740	Hong Kong
743	Macao

660	Afghanistan	1038
662	Pakistan	1038
664	India	1038
666	Bangla Desh	1038
667	Malediven	1038
669	Sri Lanka	1038
672	Nepal	1038
675	Bhoetan	1038
676	Birma	1038
680	Thaïland	1038
684	Laos	1038
690	Vietnam	1048
696	Kampoetsjea (Kambodja)	1038
700	Indonesië	1038
701	Maleisië	1038
703	Brunei	1033
706	Singapore	1038
708	Filippijnen	1038
716	Mongolië	1048
720	China	1048
724	Noord-Korea	1048
728	Zuid-Korea	1038
732	Japan	1028
736	Taiwan	1038
740	Hong Kong	1038
643	Macao	1038

AUSTRALIE, OCÉANIE
ET AUTRES TERRITOIRES

AUSTRALIA, OCEANIA
ED ALTRI TERRITORI

AUSTRALIË, OCEANIË
EN OVERIGE GEBIEDEN

800	Australie
801	Papouasie-Nouvelle-Guinée
802	Océanie australienne
803	Nauru
804	Nouvelle-Zélande
808	Océanie américaine
809	Nouvelle-Calédonie et dépendances
811	Iles Wallis et Futuna
812	Océanie britannique; Tuvalu et îles Salomon
814	Océanie néo-zélandaise
815	Fidji
816	Nouvelles-Hébrides
817	Tonga
819	Samoa occidentales
822	Polynésie française
890	Régions polaires

800	Australia
801	Papouasia-Nuova Guinea
802	Oceania australiana
803	Nauru
804	Nuova Zelanda
808	Oceania americana
809	Nuova Caledonia e dipendenze
811	Isole Wallis e Futuna
812	Oceania britannica; Tuvalu e isole Salomone
814	Oceania neozelandese
815	Figi
816	Nuove Ebridi
817	Tonga
819	Samoa occidentali
822	Polinesia francese
890	Regioni polari

800	Australië	1028
801	Papoea Nieuw-Guinea	1031
802	Australisch Oceanië	1038
803	Nauroe	1038
804	Nieuw-Zeeland	1028
808	Amerikaans Oceanië	1038
809	Nieuw-Caledonië en onderhorigheden	1033
811	Wallis- en Futuna-eilanden	1033
812	Brits Oceanië; Twalu en Salomonseilanden	1031
814	Nieuwzeelands Oceanië	1038
815	Fidzji-eilanden	1031
816	Nieuwe Hebriden	1033
817	Tonga	1031
819	West-Samoa	1031
822	Frans Polynesië	1033
890	Poolgebieden	1038

DIVERS

DIVERSI

OVERIGE

950	Avitaillement et soutage
958	Pays et territoires non déterminés
977	Pays et territoires non précisés pour des raisons commerciales ou militaires

950	Provviste e dotazioni di bordo
958	Paesi e territori non determinati
977	Paesi e territori non precisati per ragioni commerciali o militari

950	Boordprovisie en -benodigheden alsmede bunker materiaal	1090
958	Niet nader bepaalde landen en gebieden	1090
977	Om commerciële of militaire redenen niet nader aangegeven landen en gebieden	1090

Dansk	Deutsch	English	Zone
ØKONOMISKE ZONER	WIRTSCHAFTSRÄUME	ECONOMIC ZONES	
Grand total Samtlige oprindelses- og bestemmelseslande	Grand total Insgesamt der Ursprungs- oder Bestimmungsländer	Grand total Grand total of importing or exporting countries	1000
Intra-EC (EUR 9) EF-medlemsstaterne	Intra-EC (EUR 9) Mitgliedstaaten der EG	Intra-EC (EUR 9) Member States of the EC	1010
Extra-EC (EUR 9) Samtlige lande minus EF-medlemsstaterne	Extra-EC (EUR 9) Insgesamt auschl. der EG-Mitgliedstaaten	Extra-EC (EUR 9) Grand total less Member States	1011
Class 1 Industrialiserede vestlige tredjelande	Class 1 Industrialisierte westliche Drittländer	Class 1 Western industrialized third countries	1020
EFTA Europæiske Frihandelsområde	EFTA Europäische Freihandelsvereinigung	EFTA European Free Trade Area	1021
Oth. West. Europe Andre vesteuropæiske lande	Oth. West. Europe Andere westeuropäische Länder	Oth. West. Europe Other Western European countries	1022
USA and Canada Amerikas Forenede Stater og Canada	USA and Canada Vereinigte Staaten von Amerika und Kanada	USA and Canada United States of America and Canada	1023
Others Class 1 Andre industrialiserede vestlige tredjelande	Others Class 1 Andere industrialisierte westliche Drittländer	Others Class 1 Other Western industrialized third countries	1028
Class 2 Udviklingslande	Class 2 Entwicklungsländer	Class 2 Developing countries	1030
ACP ¹⁾ Staterne i Afrika, Vestindien og Stillehavet - Lomé-konventionen	ACP ¹⁾ Länder Afrikas, der Karibik og des Pazifiks - Abkommen von Lomé	ACP ¹⁾ Countries of Africa, the Caribbean and the Pacific - Lomé Convention	1031
DOM Oversøiske landsdele af EF	DOM Überseeische Departements der EG	DOM Overseas administrative areas of the EC	1032
TOM ¹⁾ Oversøiske områder, associeret med EF	TOM ¹⁾ Assoziierte überseeische Gebiete der EG	TOM ¹⁾ Overseas territories affiliated to the EC	1033
Others Class 2 Andre udviklingslande	Others Class 2 Andere Entwicklungsländer	Others Class 2 Other developing countries	1038
Class 3 Statshandelslande	Class 3 Statshandelsländer	Class 3 Countries with State-trade	1040
Eastern Europe Europæiske statshandelslande	Eastern Europe Europäische Staatshandelsländer	Eastern Europe European countries with State-trade	1041
Other Class 3 Andre statshandelslande	Others Class 3 Andere Staatshandelsländer	Others Class 3 Other countries with State-trade	1048
Miscellaneous I øvrigt	Miscellaneous Verschiedenes	Miscellaneous Miscellaneous	1090

¹⁾ Britisk Ozeanien (Gilbert- og Pitcairnøerne) udgør endnu i 1979 én kode sammen med Tuvalu og Salomonøerne; det indgår således sammen med disse to nye uafhængige stater i zone 1031 ACP, selv om det egentlig henhører under zone 1033 TOM.

¹⁾ Britisch Ozeanien (Gilbert- und Pitcairn-Inseln) bildet auch 1979 noch eine einzige Rubrik 812 zusammen mit Tuvalu und den Salomonen; es wird also zusammen mit diesen beiden neuen unabhängigen Staaten in Zone 1031 ACP aufgenommen, obwohl es eigentlich zu Zone 1033 TOM gehört.

¹⁾ British Oceania (Gilbert Islands and Pitcairn) still constitutes in 1979 a single heading 812 together with Tuvalu and the Solomon Islands; it is therefore included with these two new independent states in zone 1031 ACP, even though it in fact forms part of zone 1033 TOM.

Français	Italiano	Nederlands	Zone
ZONES ÉCONOMIQUES	ZONE ECONOMICHE	ECONOMISCHE ZONES	
Monde Total général des pays d'origine ou de destination	Monde Totale generale dei paesi di origine o di destinazione	Monde Algemeen totaal van de landen van oorsprong of bestemming	1000
Intra-CE (EUR 9) États membres de la CE	Intra-CE (EUR 9) Stati membri della CE	Intra-CE (EUR 9) Lid-Staten van de EG	1010
Extra-CE (EUR 9) Total général moins les États membres de la CE	Extra-CE (EUR 9) Totale generale meno gli Stati membri della CE	Extra-CE (EUR 9) Algemeen totaal min de Lid-Staten van de EG	1011
Classe 1 Pays tiers industrialisés occidentaux	Classe 1 Paesi terzi occidentali industrializzati	Classe 1 Geïndustrialiseerde westerse derde landen	1020
AELE Association Européenne de Libre-Échange	AELE Associazione Europea di Libero Scambio	AELE Europese Vrijhandelsassociatie	1021
Aut. Eur. occid. Autres pays de l'Europe occidentale	Aut. Eur. occid. Altri paesi dell'Europa occidentale	Aut. Eur. occid. Andere Westeuropese landen	1022
USA et Canada États-Unis d'Amérique et Canada	USA et Canada Stati Uniti d'America e Canada	USA et Canada Verenigde Staten van Amerika en Canada	1023
Aut. Classe 1 Autres pays tiers industrialisés occidentaux	Aut. Classe 1 Altri paesi terzi occidentali industrializzati	Aut. Classe 1 Andere geïndustrialiseerde westerse derde landen	1028
Classe 2 Pays en voie de développement	Classe 2 Paesi in via di sviluppo	Classe 2 Ontwikkelingslanden	1030
ACP ¹⁾ Pays d'Afrique, des Caraïbes et du Pacifique - Convention de Lomé	ACP ¹⁾ Paesi d'Africa, dei Caraibi e del Pacifico - convenzione di Lomé	ACP ¹⁾ Landen in Afrika, het Caraïbisch gebied en de Stille Oceaan - Overeenkomst van Lomé	1031
DOM Départements d'Outre-Mer de la CE	DOM Dipartimenti d'Oltremare della CE	DOM Departementen overzee van de EG	1032
TOM ¹⁾ Territoires d'Outre-Mer associés à la CE	TOM ¹⁾ Territori d'Oltremare associati alla CE	TOM ¹⁾ Gebieden overzee geassocieerd met de EG	1033
Aut. Classe 2 Autres pays en voie de développement	Aut. Classe 2 Altri paesi in via di sviluppo	Aut. Classe 2 Andere ontwikkelingslanden	1038
Classe 3 Pays à commerce d'État	Classe 3 Paesi a commercio di Stato	Classe 3 Staatshandellanden	1040
Europe orientale Pays européens à commerce d'État	Europe orientale Paesi europei a commercio di Stato	Europe orientale Europese Staatshandellanden	1041
Aut. Classe 3 Autres pays à commerce d'État	Aut. Classe 3 Altri paesi a commercio di Stato	Aut. Classe 3 Andere Staatshandellanden	1048
Divers non classé Divers n.d.a.	Divers non classé Diversi n.n.a.	Divers non classé Overige, n.a.g.	1090

¹⁾ L'Océanie britannique (Îles Gilbert et Îles Pitcairn) constituée encore en 1979 une seule rubrique 812 avec Tuvalu et les Îles Salomon; elle est donc comprise avec ces deux nouveaux États indépendants dans la zone 1031 ACP, bien qu'elle relève en fait de la zone 1033 TOM.

¹⁾ L'Oceania britannica (isole Gilbert e isole Pitcairn) costituisce ancora nel 1979 un'unica rubrica 812 con Tuvalu e le isole Salomone; essa è quindi compresa con questi due nuovi Stati indipendenti nella zona 1031 ACP, pur facendo parte in realtà della zona 1033 TOM.

¹⁾ Brits Oceanië (Gilbert- en Pitcairneilanden) vormt ook nog in 1979 samen met Tuvalu en de Salomonseilanden een enkele rubriek 812. Het wordt dus samen met deze twee nieuwe onafhankelijke staten bij zone 1031 ACP opgenomen, hoewel het eigenlijk bij zone 1033 TOM behoort.

DE EUROPÆISKE FÆLLESSKABERS STATISTISKE KONTOR
STATISTISCHES AMT DER EUROPÄISCHEN GEMEINSCHAFTEN
STATISTICAL OFFICE OF THE EUROPEAN COMMUNITIES
OFFICE STATISTIQUE DES COMMUNAUTÉS EUROPÉENNES
ISTITUTO STATISTICO DELLE COMUNITÀ EUROPEE
BUREAU VOOR DE STATISTIEK DER EUROPESE GEMEENSCHAPPEN

- A. Dornonville de la Cour** **Generaldirektør / Generaldirektor / Director-General
Directeur général / Direttore generale / Directeur-generaal**
- V. Paretti** **Direktør, som varetager den tekniske koordination, navnlig koordinationen
mellem direktorat A, B, og F
Direktor für die technische Koordinierung, namentlich der Direktionen A, B,
und F
Director responsible for technical coordination and coordination between
Directorates A, B, and F in particular
Directeur chargé de la coordination technique et en particulier des direc-
tions A, B et F
Direttore incaricato del coordinamento tecnico e in particolare del coordina-
mento delle direzioni A, B ed F
Directeur belast met de technische coördinatie tussen de directoraten A, B
en F**
- G. W. Clarke** **Konsulent / Berater / Adviser / Conseiller / Consigliere / Adviseur**
- N. Ahrendt** **Assistent / Assistent / Assistant / Assistant / Assistente / Assistent**
- Direktører / Direktoren / Directors / Directeurs / Direttori / Directeuren:**
- V. Paretti** **Almen statistik, metodologi og forbindelsesvirksomhed
Allgemeine Statistik, Methoden, Verbindungswesen
General statistics, statistical methods and liaison activities
Statistiques générales, méthodologie et activités de liaison
Statistiche generali, metodologia ed attività di collegamento
Algemene statistiek, statistische methoden en contactbureau**
- G. Bertaud** **Nationalregnskaber
Volkswirtschaftliche Gesamtrechnung
National accounts
Comptes nationaux
Conti nazionali
Nationale rekeningen**
- D. Harris** **Befolknings- og socialstatistik
Bevölkerungs- und Sozialstatistik
Demographic and social statistics
Statistiques démographiques et sociales
Statistiche demografiche e sociali
Sociale en bevolkingsstatistiek**
- S. Louwes** **Landbrugs-, skovbrugs- og fiskeristatistik
Statistik der Landwirtschaft, Forstwirtschaft und Fischerei
Agriculture, forestry and fisheries statistics
Statistiques de l'agriculture, des forêts et des pêches
Statistiche dell'agricoltura, delle foreste e della pesca
Landbouw-, bosbouw- en visserijstatistiek**
- H. Schumacher** **Industri-, miljø- og tjenesteydelsesstatistik
Industrie, Umwelt- und Dienstleistungsstatistik
Industrial, environment and services statistics
Statistiques de l'industrie, de l'environnement et des services
Statistiche dell'industria, dell'ambiente e dei servizi
Industrie-, milieu- en dienstverleningsstatistiek**
- S. Ronchetti** **Statistik vedrørende udenrigshandel, AVS og tredjelande
Statistik des Außenhandels, der AKP-Länder und der Drittländer
External trade, ACP and non-member countries statistics
Statistiques du commerce extérieur, ACP et pays tiers
Statistiche del commercio estero, ACP e paesi terzi
Statistiek van de buitenlandse handel, ACS-landen, derde landen**

**Salgs- og abonnementskontorer · Vertriebsbüros · Sales Offices
Bureaux de vente · Uffici di vendita · Verkoopkantoren**

Belgique - België

Moniteur belge — Belgisch Staatsblad
Rue de Louvain 40-42 —
Leuvensestraat 40-42
1000 Bruxelles — 1000 Brussel
Tél. 512 00 26
CCP 000-2005502-27
Postrekening 000-2005502-27

Sous-dépôts — Agentschappen:

Librairie européenne — Europese
Boekhandel
Rue de la Loi 244 — Wetstraat 244
1040 Bruxelles — 1040 Brussel

CREDOC

Rue de la Montagne 34 - Bte 11 —
Bergstraat 34 - Bus 11
1000 Bruxelles — 1000 Brussel

Danmark

J.H. Schultz — Boghandel

Møntergade 19
1116 København K
Tlf. (01) 14 11 95
Girokonto 200 1195

Underagentur:

Europa Bøger
Gammel Torv 6
Postbox 137
1004 København K
Tlf. (01) 14 54 32

BR Deutschland

Verlag Bundesanzeiger
Breite Straße — Postfach 10 80 06
5000 Köln 1
Tel. (0221) 21 03 48
(Fernschreiber: Anzeiger Bonn
8 882 595)
Postscheckkonto 834 00 Köln

France

*Service de vente en France des publica-
tions des Communautés européennes*

Journal officiel
26, rue Desaix
75732 Paris Cedex 15
Tél. (1) 578 61 39 — CCP Paris 23-96

Sous-dépôt

D.E.P.P.
Maison de l'Europe
37, rue des Francs-Bourgeois
75004 Paris
Tél. 887 96 50

Ireland

Government Publications

Sales Office
G.P.O. Arcade
Dublin 1

or by post from

Stationery Office

Dublin 4
Tel. 78 96 44

Italia

Libreria dello Stato
Piazza G. Verdi 10
00198 Roma — Tel. (6) 8508
Telex 62008
CCP 387001

Agenzia

Via XX Settembre
(Palazzo Ministero del tesoro)
00187 Roma

**Grand-Duché
de Luxembourg**

*Office des publications officielles
des Communautés européennes*

5, rue du Commerce
Boîte postale 1003 — Luxembourg
Tél. 49 00 81 — CCP 19190-81
Compte courant bancaire:
BIL 8-109/6003/300

Nederland

Staatsdrukkerij- en uitgeverijbedrijf
Christoffel Plantijnstraat, 's-Gravenhage
Tel. (070) 62 45 51
Postgiro 42 53 00

United Kingdom

H.M. Stationery Office

P.O. Box 569
London SE1 9NH
Tel. (01) 928 69 77, ext. 365
National Giro Account 582-1002

United States of America

*European Community Information
Service*

2100 M Street, N.W.
Suite 707
Washington, D.C. 20 037
Tel. (202) 862 95 00

Schweiz - Suisse - Svizzera

Librairie Payot

6, rue Grenus
1211 Genève
Tél. 31 89 50
CCP 12-236 Genève

Sverige

Librairie C.E. Fritze

2, Fredsgatan
Stockholm 16
Postgiro 193, Bankgiro 73/4015

España

Libreria Mundi-Prensa

Castelló 37
Madrid 1
Tel. 275 46 55

Andre lande · Andere Länder · Other countries · Autres pays · Altri paesi · Andere landen

Kontoret for De europæiske Fællesskabers officielle Publikationer · Amt für amtliche Veröffentlichungen der Europäischen Gemeinschaften · Office for Official Publications of the European Communities · Office des publications officielles des Communautés européennes · Ufficio delle pubblicazioni ufficiali delle Comunità europee · Bureau voor officiële publikaties der Europese Gemeenschappen

Luxembourg 5, rue du Commerce Boîte postale 1003 Tél. 49 00 81 · CCP 19190-81 Compte courant bancaire BIL 8-109/6003/300

Pris pr. hæfte
Einzelpreis
Price per single copy
Prix par numéro
Prezzo unitario
Prijs per nummer

DKR 31,70
DM 11,40
UKL 3.05/USD 6
FF 26,20/BFR 180
LIT 5 100
HFL 12,30/BFR 180

Helårsabonnement
Jahresabonnement
Annual subscription
Abonnement annuel
Abbonamento annuale
Jaarabonnement

DKR 262,50
DM 95
UKL 24/USD 48.50
FF 210/BFR 1 500
LIT 40 100
HFL 103,50/BFR 1 500



KONTORET FOR DE EUROPÆISKE FÆLLESSKABERS OFFICIELLE PUBLIKATIONER
AMT FÜR AMTLICHE VERÖFFENTLICHUNGEN DER EUROPÄISCHEN GEMEINSCHAFTEN
OFFICE FOR OFFICIAL PUBLICATIONS OF THE EUROPEAN COMMUNITIES
OFFICE DES PUBLICATIONS OFFICIELLES DES COMMUNAUTÉS EUROPÉENNES
UFFICIO DELLE PUBBLICAZIONI UFFICIALI DELLE COMUNITÀ EUROPEE
BUREAU VOOR OFFICIËLE PUBLIKATIES DER EUROPESE GEMEENSCHAPPEN

ISSN 0378-3723

Boîte postale 1003 - Luxembourg

Kat./cat.: CA-AR-79-010-6A-C