



---

**MÅNEDLIG BULLETIN OVER UDENRIGSHANDELEN**

---

**MONATSBULLETIN DER AUSSENHANDELSSTATISTIK**

---

**ΜΗΝΙΑΙΟ ΔΕΛΤΙΟ ΕΞΩΤΕΡΙΚΟΥ ΕΜΠΟΡΙΟΥ**

---

**MONTHLY EXTERNAL TRADE BULLETIN**

---

**BULLETIN MENSUEL DU COMMERCE EXTÉRIEUR**

---

**BOLLETTINO MENSILE DEL COMMERCIO ESTERO**

---

**MAANDBULLETIN VAN DE BUITENLANDSE HANDEL**



DE EUROPÆISKE FÆLLESSKABERS STATISTISKE KONTOR  
STATISTISCHES AMT DER EUROPÄISCHEN GEMEINSCHAFTEN  
ΣΤΑΤΙΣΤΙΚΗ ΥΠΗΡΕΣΙΑ ΤΩΝ ΕΥΡΩΠΑΪΚΩΝ ΚΟΙΝΟΤΗΤΩΝ  
STATISTICAL OFFICE OF THE EUROPEAN COMMUNITIES  
OFFICE STATISTIQUE DES COMMUNAUTÉS EUROPÉENNES  
ISTITUTO STATISTICO DELLE COMUNITÀ EUROPEE  
BUREAU VOOR DE STATISTIEK DER EUROPESE GEMEENSCHAPPEN

L-2290 Luxembourg — Tél. 43011 — Télex : Comeur Lu 3423  
1049 Bruxelles, Bâtiment Berlaymont, Rue de la Loi 200 (Bureau de liaison) — Tél. 735.80.40

Denne publikation kan fås gennem de salgssteder, som er nævnt på omslagets tredje side i dette hæfte.

Diese Veröffentlichung ist bei den auf der dritten Umschlagseite aufgeführten Vertriebsbüros erhältlich.

Τὴν ἔκδοσὴ αὐτὴ μπορεῖτε νὰ τὴν προμηθευτεῖτε ἀπὸ τὰ γραφεῖα πωλήσεων τὰ ὁποῖα ἀναφέρονται στὴν τρίτη σελίδα τοῦ ἐξωφύλλου.

This publication is obtainable from the sales offices mentioned on the inside back cover.

Pour obtenir cette publication, prière de s'adresser aux bureaux de vente dont les adresses sont indiquées à la page 3 de la couverture.

Per ottenere questa pubblicazione, si prega di rivolgersi agli uffici di vendita i cui indirizzi sono indicati nella 3ª pagina della copertina.

Deze publikatie is verkrijgbaar bij de verkoopkantoren waarvan de adressen op blz. 3 van het omslag vermeld zijn.

MÅNEDLIG BULLETIN OVER UDENRIGSHANDELEN  
MONATSBULLETIN DER AUSSENHANDELSSTATISTIK  
ΜΗΝΙΑΙΟ ΔΕΛΤΙΟ ΕΞΩΤΕΡΙΚΟΥ ΕΜΠΟΡΙΟΥ  
MONTHLY EXTERNAL TRADE BULLETIN  
BULLETIN MENSUEL DU COMMERCE EXTÉRIEUR  
BOLLETTINO MENSILE DEL COMMERCIO ESTERO  
MAANDBULLETIN VAN DE BUITENLANDSE HANDEL

9 - 1981

Premiers calculs des séries EUR 10 y compris la Grèce.  
Bulletin encore incomplet pour des raisons techniques.  
Les séries et tableaux manquants seront publiés dans les meilleurs délais.

First calculations of the series EUR 10 including Greece.  
Bulletin still incomplete for technical reasons.  
The missing series and tables will be published as soon as possible.

Luxembourg : Office des publications officielles des Communautés européennes, 1981  
Kat./cat. : CA-AR-81-009-7C

Indholdsgengivelse kun tilladt med angivelse af kilde  
Inhaltswiedergabe nur mit Quellennachweis gestattet  
Ἡ ἀναπαραγωγή ὑπόκειται στὴν ἀναφορὰ τῶν πηγῶν  
Reproduction of the contents of this publication is subject to acknowledgement of the source  
La reproduction des données est subordonnée à l'indication de la source  
La riproduzione del contenuto è subordinata alla citazione della fonte  
Het overnemen van gegevens is toegestaan mits duidelijke bronvermelding

*Printed in France*

---

## BEMÆRK

---

Fra og med nr. 4/1981 præsenteres *Månedlig bulletin over udenrigshandelen* med følgende ændringer:

### Ny kilde

Tabellerne i den månedlige bulletin er indtil nummer 3 i året 1981 blevet udarbejdet på grundlag af særlige oplysninger, som var udarbejdet af medlemsstaterne. For fremtiden vil tabellerne blive opstillet af EUROSTAT på grundlag af månedlige statistikker fra NIMEXE, som fremsendes fra medlemsstaterne i form af magnetbånd

Disse oplysninger vil i øvrigt også danne grundlag for andre arbejder, som EUROSTAT udfører vedrørende udenrigshandelen.

EUROSTAT retter en tak til medlemsstaterne, som ved at fremskynde indsendelsen af deres basisoplysninger har gjort det muligt at benytte én og samme kilde som grundlag.

### Udvidelse af undersøgelsesområdet

Tabellerne omfatter EUR 10, dvs. hele Fællesskabet inklusive Grækenland. For at kunne foretage sammenligninger og følge udviklingen er rækkerne Intra- og Extra-EF fra og med 4. kvartal 1978 blevet beregnet på grundlag af EUR 10.

### Formidling

De statistiske oplysninger i denne bulletin er oplagret i databanken CRONOS-EUROSTAT. De kan aflæses » on-line « via datanettet EURONET. Mere detaljerede oplysninger i henhold til varenomenklaturerne NIMEXE og SITC foreligger hvert kvartal på mikrofiche og offentliggøres hvert år i *Analytiske tabeller over udenrigshandelen*.

---

## HINWEIS

---

Mit Nr. 4/1981 wird das *Monatsbulletin der Außenhandelsstatistik* mit folgenden Änderungen vorgelegt :

### Neue Quelle

Bis Heft 3/1981 wurden die Tabellen des Monatsheftes aufgrund von besonders dafür gelieferten Statistiken der Mitgliedstaaten erstellt. Jetzt erfolgt die Aufbereitung durch EUROSTAT aufgrund von monatlich durch die Mitgliedstaaten auf Magnetband gelieferten Ergebnissen auf Basis der NIMEXE.

Diese Angaben dienen auch als Grundlage für alle übrigen vom EUROSTAT aufbereiteten Außenhandelsstatistiken.

EUROSTAT möchte allen Mitgliedstaaten an dieser Stelle besonders danken, daß durch die beschleunigte Übermittlung der Basisangaben der Übergang auf eine einheitliche Quelle ermöglicht worden ist.

### Gebietserweiterung

Die Tabellen beziehen sich auf die Gemeinschaft einschließlich Griechenlands : EUR 10. Für Zwecke des Vergleichs, und um der Entwicklung zu folgen, sind die Reihen Intra- und Extra-EG vom 4. Vierteljahr 1978 an auf der Grundlage EUR 10 neu berechnet worden.

### Weiterverbreitung

Die statistischen Angaben dieses Bulletins sind in der Datenbank CRONOS-EUROSTAT gespeichert und können über das Datennetz Euronet „on-line“ abgefragt werden. Weiter detaillierte Angaben nach den Warenverzeichnissen NIMEXE und SITC stehen vierteljährlich auf Mikrofiche zur Verfügung und werden jährlich in den *Analytischen Übersichten des Außenhandels* veröffentlicht.

---

## ΠΡΟΕΙΔΟΠΟΙΗΣΗ

---

Από τό τεύχος ἀριθ. 4/1981 τό *Μηνιαίο δελτίο ἐξωτερικοῦ ἐμπορίου* παρουσιάζεται μέ τίς ἀκόλουθες τροποποιήσεις :

### Νέα Πηγή

Μέχρι τό τεύχος ἀριθ. 3 τοῦ ἔτους 1981, οἱ πίνακες τοῦ μηνιαίου δελτίου παρουσιάζονταν μέ βάση εἰδικά δεδομένα πού εἶχαν ἐπεξεργασθεῖ τά Κράτη μέλη. Ἀπό τώρα καί στό ἐξῆς οἱ πίνακες θά ἐκπονοῦνται ἀπό τήν EUROSTAT (Στατιστική Ὑπηρεσία τῶν Εὐρωπαϊκῶν Κοινοτήτων) μέ βάση τίς μηνιαίες στατιστικές τῆς NIMEXE πού παρέχονται σέ μαγνητικές ταινίες ἀπό τά Κράτη μέλη.

Αὐτά τά στοιχεῖα χρησιμοποιοῦνται ἐξάλλου καί γιά τά ἄλλα πονήματα πού πραγματοποιεῖ ἡ EUROSTAT στόν τομέα τοῦ ἐξωτερικοῦ ἐμπορίου.

Ἡ EUROSTAT θέλει νά εὐχαριστήσῃ τά Κράτη μέλη πού, μέ τή γρηγορότερη μετάδοση τῶν βασικῶν τούς στοιχείων, ἐπέτρεψαν τήν υἱοθεσία αὐτῆς τῆς μοναδικῆς πηγῆς τροφοδοσίας.

### Ἐπέκταση τοῦ πεδίου

Οἱ πίνακες πού ἀναφέρονται στήν Κοινότητα περιλαμβανομένης τῆς Ἑλλάδας, εἶναι γνωστοί σάν EUR 10. Τά στοιχεῖα ΕΝΤΟΣ καί ΕΚΤΟΣ ΕΚ ἔχουν ἐπεξεργασθεῖ στή βάση EUR 10 ἀπό τό 4ο τρίμηνο τοῦ 1978, ὥστε νά ἐπιτρέπουν τίς συγκρίσεις καί τήν παρακολούθηση τῆς ἐξελιξέως.

### Διάδοση

Τά στατιστικά στοιχεῖα πού μεταφέρονται σέ αὐτό τό δελτίο εἶναι ἀποθηκευμένα στήν τράπεζα πληροφοριῶν CRONOS EUROSTAT. Εἶναι δυνατή ἡ προσέγγισή τους « on line » μέσω τοῦ δικτύου EURONET. Πιο λεπτομερεῖς στατιστικές, σύμφωνα μέ τίς ὀνοματολογίες NIMEXE καί ΤΤΔΕ (Τυποποιημένη Ταξινόμηση τοῦ Διεθνούς Ἐμπορίου), εἶναι διαθέσιμες ἀνά τρίμηνο σέ μικροφίσες καί ἐτησίως στίς δημοσιεύσεις *Ἀναλυτικοῦ πίνακος ἐξωτερικοῦ ἐμπορίου*.

---

## NOTICE

---

As from issue No 4/1981 the *Monthly External Trade Bulletin* will contain the following changes :

### **New source**

Up to and including the third 1981 issue, the tables in the monthly bulletin were based on special statistics compiled by Member States. Henceforward these tables will be prepared by EUROSTAT using NIMEXE statistics transmitted monthly by Member States on magnetic tape.

These data are also used to compile the other EUROSTAT external trade statistics.

EUROSTAT would like to take this opportunity to thank all the Member States for the more rapid transmission of basic data which has made the transition to a uniform source possible.

### **Extension of the survey area**

The tables refer to the Community including Greece, known as EUR 10. For the purposes of comparison and monitoring of trends, the series Intra and Extra-EC have been recalculated on the basis of EUR 10 as from the fourth quarter of 1978.

### **Dissemination**

The statistical data included in this bulletin are stored in the data bank CRONOS-Eurostat. They can be consulted on-line via the Euronet data network. More detailed data, in accordance with the NIMEXE and SITC classifications, are available quarterly on microfiche and are published annually in the *Analytical Tables of Foreign Trade*.

---

## AVERTISSEMENT

---

A partir du n° 4/1981, le *Bulletin mensuel du commerce extérieur* se présente avec les modifications suivantes :

### **Nouvelle source**

Jusqu'au numéro 3 de l'année 1981, les tableaux du bulletin mensuel étaient produits à partir de statistiques spéciales élaborées par les États membres. Dorénavant les tableaux seront établis par EUROSTAT sur la base des données NIMEXE transmises mensuellement sur bandes magnétiques par les États membres.

Ces données servent par ailleurs à l'élaboration des autres statistiques du commerce extérieur réalisées par EUROSTAT.

EUROSTAT tient à remercier les États membres qui, par la transmission plus rapide de leurs données de base, ont permis l'adoption de cette source unique d'alimentation.

### **Élargissement du champ**

Les tableaux se réfèrent à la Communauté Grèce comprise : nommée EUR 10. Afin de permettre les comparaisons et de suivre l'évolution, les données Intra et Extra-CE ont été élaborées sur la base EUR 10 à partir du 4<sup>e</sup> trimestre 1978.

### **Diffusion**

Les données statistiques reprises dans ce bulletin sont stockées dans la banque de données CRONOS-EUROSTAT. Elles peuvent être consultées « on-line » via le réseau Euronet. Des statistiques plus détaillées, selon les nomenclatures NIMEXE et CTCl, sont disponibles trimestriellement sur microfiche et annuellement dans les publications *Tableaux analytiques du commerce extérieur*.

---

## AVVERTENZA

---

A partire dal numero 4/1981 il *Bollettino mensile del commercio estero* viene pubblicato con le seguenti modifiche :

### **Nuova fonte**

Fino al numero 3 dell'anno 1981 le tabelle del bollettino mensile erano prodotte a partire da apposite statistiche elaborate dagli Stati membri. D'ora in poi le tabelle saranno elaborate dall'EUROSTAT sulla base dei dati NIMEXE fornite mensilmente su nastro magnetico dagli Stati membri.

Tali dati vengono d'altronde utilizzati per le altre statistiche del commercio estero elaborate dall'EUROSTAT.

L'ISCE ringrazia gli Stati membri i quali, con una più rapida trasmissione dei loro dati di base, hanno consentito l'adozione di questa fonte unica.

### **Allargamento del campo considerato**

Le tabelle si riferiscono alla Comunità, Grecia compresa, denominata EUR 10. Per consentire i raffronti con gli anni precedenti e poter seguire l'andamento degli scambi, i dati Intra ed Extra-CE sono stati elaborati su base EUR 10 a partire dal 4° trimestre 1978.

### **Diffusione**

I dati statistici riportati nel Bollettino sono immagazzinati nella banca di dati CRONOS-EUROSTAT. Possono essere consultati « on-line » grazie alla rete Euronet. Statistiche più particolareggiate, secondo le nomenclature NIMEXE e CTCL, sono disponibili trimestralmente su microschede e annualmente nelle pubblicazioni *Tavole analitiche del commercio estero*.

---

## NOTA BENE

---

Met ingang van nr. 4/1981 wordt het *Maandbulletin van de buitenlandse handel* op de volgende punten gewijzigd :

### **Nieuwe bron**

De tabellen in het maandelijks bulletin werden voor de bulletins tot en met nummer 3 van 1981 opgesteld aan de hand van door de Lid-Staten speciaal hiervoor uitgewerkte statistieken. Voortaan zal EUROSTAT de tabellen opstellen op basis van de NIMEXE-gegevens, die op magneetband maandelijks door de Lid-Staten worden verstrekt.

Deze worden ook voor de uitwerking van de andere statistieken van de buitenlandse handel van het EUROSTAT gebruikt.

Het EUROSTAT wil van deze gelegenheid gebruik maken om alle Lid-Staten te bedanken voor de snellere toezending van de basisgegevens, waardoor thans nog maar van een enkele bron gebruik behoeft te worden gemaakt.

### **Uitbreiding van het waarnemingsgebied**

De tabellen hebben betrekking op de gehele Gemeenschap, met inbegrip van Griekenland : EUR 10. Om vergelijkingen te kunnen maken en de ontwikkeling te kunnen volgen zijn de reeksen intra- en extra-EG vanaf het 4° kwartaal 1978 opnieuw berekend, en wel op basis van EUR 10.

### **Verspreiding**

De statistische gegevens uit dit bulletin zijn opgeslagen in de gegevensbank CRONOS-EUROSTAT. Zij kunnen via het netwerk Euronet rechtstreeks worden geraadpleegd.

Vollediger cijfermateriaal volgens de goederennomenclaturen NIMEXE en TCIH wordt ieder kwartaal op microfiche ter beschikking gesteld en jaarlijks in de *Analytische tabellen van de buitenlandse handel* gepubliceerd.

## Forord

### 1. *Ensartede metoder for udarbejdelsen af statistikken over Fællesskabets udenrigshandel og over samhandelen mellem dets medlemsstater*

Siden 1. januar 1978 finder bestemmelserne i Rådets forordning (EØF) nr. 1736/75 om statistik over Fællesskabets udenrigshandel og over samhandelen mellem dets medlemsstater anvendelse i alle medlemsstater. Fra dette tidspunkt er alle statistikker over udenrigshandelen, som publiceres af EUROSTAT i modsætning til tidligere praksis i overensstemmelse med fælles principper (med undtagelse af nogle få særlige varebevægelser, der endnu ikke er harmoniseret, som f.eks. proviant, returgods, international fællesproduktion, postforsendelser, sortimenter o.l.). Harmoniseringen af begreber og definitioner fører uundgåeligt til en ændring af statistikens kildeværdi og samtidig til, at tidsrækkernes ensartethed i et vist omfang afbrydes — et forhold, der især er vigtigt ved analyser over længere tidsrum.

### 2. *Kilder*

Eneste kilde for fællesskabsstatistikken er de resultater, som medlemsstaterne tilsender EUROSTAT i standardiseret form.

### 3. *Referenceperiode*

Kalendermåneden gælder principielt som referenceperiode.

### 4. *Indhold*

Statistikken over Fællesskabets udenrigshandel og over samhandelen mellem dets medlemsstater omfatter alle varer, der

- tilføres eller fratages Fællesskabets statistikområde,
- bevæger sig mellem medlemsstaternes statistikområder.

### 5. *Registreringssystem*

Resultaterne af fællesskabsstatistikken vedrører specialhandelen.

Denne omfatter

- dels direkte indførsler og indførsler fra toldoplæg til fri omsætning samt indførsler til aktiv forædling og efter passiv forædling efter tilladelse fra toldmyndighederne,
- dels udførsler fra fri omsætning efter aktiv forædling og til passiv forædling efter tilladelse fra toldmyndighederne.

### 6. *Fritagelser og forenklinger*

Fællesskabsstatistikken indeholder ingen oplysninger om varer,

- der er opført på fritagelseslisten i bilag B til ovennævnte forordning (f. eks. legale betalingsmidler, varer til diplomatiske repræsentationer og lignende, visse ind- og udførsler af midlertidig karakter osv.),
- hvis værdi eller vægt ikke når op på den nationale statistiske tærskel, der er fastlagt i henhold til artikel 24,
- for hvilke der gælder særlige bestemmelser (f. eks. visse reparationer, forsendelser til og fra egne eller fremmede væbnede styrker, monetært guld osv.).

### 7. *Statistikområde*

Fællesskabets statistikområde omfatter Fællesskabets toldområde med undtagelse af de oversøiske franske departementer og Grønland. Forbundsrepublikken Tysklands statistik og dermed fællesskabsstatistikken omfatter også Vestberlin.

Handelen mellem Forbundsrepublikken Tyskland og Den tyske demokratiske Republik registreres ikke i Forbundsrepublikken

Tysklands statistik over udenrigshandelen og altså heller ikke i fællesskabsstatistikken.

Kontinentalsoklen regnes med til territoriet i den stat, der gør krav på den.

### 8. *Varefortegnelser*

I nærværende publikation er resultaterne, alt efter det enkelte tilfælde, opdelt i dele (eller sammengrupperede dele), afdelinger eller grupper i henhold til den internationale varefortegnelse for udenrigshandelen (SITC, rev. 2).

I de årlige publikationer »analytiske tabeller NIMEXE« og »analytiske tabeller SITC« vil man finde mere detaljerede opdelinger i henhold til den statistiske varefortegnelse for Fællesskabets udenrigshandel og for samhandelen mellem dets medlemsstater (NIMEXE) og i henhold til standardklassifikationen for international handel (SITC).

### 9. *Oprindelses- og bestemmelsesområde*

Ved indførsel angives:

- oprindelseslandet for varer med oprindelse i tredjelande, der ikke frit kan omsættes i Fællesskabet;
- forsendelseslandet for varer med oprindelse i andre medlemsstater (dvs. varer, der er fremstillet eller frit kan omsættes dér);

Ved udførsel angives bestemmelseslandet.

### 10. *Landefortegnelse*

Fællesskabsresultaterne opdeles efter oprindelses-, forsendelses- og bestemmelsesland på grundlag af den statistiske landefortegnelse for Fællesskabets udenrigshandel og for samhandelen mellem dets medlemsstater: GEONOM.

### 11. *Værdi*

Ved indførsel er den statistiske værdi lig med toldværdien eller (f. eks. ved indførsel fra andre medlemsstater) lig med en værdi, der fastsættes på samme måde som toldværdien (cif).

Ved udførsel er varernes statistiske værdi lig med den værdi, som varerne har på det sted eller det tidspunkt, hvor de udføres fra udførselsmedlemsstatens statistikområde (fob).

Priserne er angivet i europæiske regningsenheder (ECU) svarende til den ved Kommissionens beslutning nr. 3289/75/EKSF af 18.12.1975, fastlagte definition (EFT L 327 af 19.12.1975, s. 4). Sidst i hæftet findes en tabel med de anvendte omregningskurser.

### 12. *Kvantum*

Nettovægten angives for alle varer.

### 13. *Tidsskrift*

»Månedlig bulletin over Udenrigshandelen« har til formål at give hurtig oplysning om den kortfristede udvikling af Fællesskabets udenrigshandel, samt om samhandelen mellem dets medlemsstater, såvel som om Fællesskabets stilling i handelen med tredjelande.

Der offentliggøres her måneds- og kvartalsresultater, opdelt efter oprindelseslande i henhold til artikel 9 og bestemmelsesland dels efter varer eller efter landområder og varekategorier. Årsresultaterne offentliggøres i særlige årbøger eller i tillæg til månedshæfterne. Alle værdiangivelser vedrører specialhandelen



# Indholdsfortegnelse

Side

Side

## GRAFISK FREMSTILLING

EF's handelsbalance	1
Handelsbalancer	2

## SPECIALTABEL

## DE EUROPÆISKE FÆLLESSKABERS HANDEL

### Summariske tal for handelen på lande :

<b>Tab. 1 :</b>	
Kvartalsoplysninger : import, eksport, handelsbalance	4
<b>Tab. 2 :</b>	
Månedsoplysninger : Import	5
Eksport	6
Handelsbalance	7

### Summariske tal for handelen fordelt på varer :

<b>Tab. 3 :</b>	
Kvartalsoplysninger : EF	8
<b>Tab. 4 :</b>	
Månedsoplysninger : EF	9
<b>Tab. 5 :</b>	
Kvartalsoplysninger : EF og medlemslande (4 gange årligt)	

### Indeks :

<b>Tab. 6 :</b>	
Kvantumsindeks og værdiindeks	12
Indeks for enhedsværdier, bytteforholdet og kvantumsindeks for forholdet mellem eksport og import	14

### Udviklingen i handelen, i alt, intra- og extra-EF :

<b>Tab. 7 :</b>	
I alt	16
Intra-EF (EUR 10)	18
Extra-EF (EUR 10)	19
Handelsbalance (EUR 10)	20
<b>Tab. 8 :</b>	
Intra-EF fordelt på medlemslandene	21

### Udviklingen i handelen med de vigtigste landeområder :

<b>Tab. 9 :</b>	
Lande i klasse 1	26
EFTA	27
USA	28
Lande i klasse 2	29
ACP	30
Østeuropa	31
Middelhavsområdet	32
OPEC-landene	33
Latinamerika	34
ASEAN-landene	35

### Handelen fordelt på handelspartnere :

<b>Tab. 10 :</b>	
Månedlig akkumulerede tal	
Månedstal	36

### Udviklingen i handelen fordelt på SITC dele :

<b>Tab. 11 :</b>	
0 : Næringsmidler, levende dyr	60
1 : Drikkevarer og tobak	62
2 : Råstoffer, ikke spiselige	64
3 : Mineralske brændselsstoffer	66
4 : Olier, fedstoffer og voks	68
5 : Kemiske produkter	70
6 : Bearbejdede varer fordelt efter materialets art	72
7 : Maskiner og transportmidler	74
8 : Bearbejdede varer, i. a. n.	76

### Tab. 12 :

Kvartalsvis akkumuleret (4 gange årligt)

### Tab. 13 :

Månedstal 78

## TREDJELANDENS HANDEL

### Tab. 14 :

Udviklingen i de vigtigste tredjelandes samlede handel og handel med EF (EUR 10) 132

### Tab. 15 :

OMREGNINGSKURSER 136

### GEONOMENKLATUR 1981

## Fodnoter

### Tab. 1 + 2, Note 1

Alle oplysninger i denne publikation, der omhandler handelen mellem Forbundsrepublikken Tyskland og EF, omfatter ikke den i denne tabel anførte interzonehandel, dvs. handelen mellem FR Tyskland og Den tyske demokratiske Republik og Østberlin

### - Note 2

— = Merindførsel

### Tab. 6, Note 1

Basis for de i tabel 6 angivne kvantums- og enheds værdiindekser for medlemsstaterne er de nationale indekser (for Belgien-Luxembourg og Danmarks vedkommende enheds værdiindekser, for de andre medlemsstater kvantumsindekser), som er omregnet til ECU med 1975 som basis. For Belgien-Luxembourg og Danmarks vedkommende er mængdeindekset udregnet som kvotienten mellem værdi- og enheds værdiindekset, for de øvrige landes vedkommende er enheds værdiindekset udregnet som kvotienten mellem værdi- og kvantumsindekset. Indekserne for Fællesskabet (EUR 10) fremtræder som et vægtet gennemsnit af medlemsstaternes indekser.

### Tab. 7, Note 1

— = Merindførsel

### Tab. 8, Note 1

På basis af indførselen

### Tab. 9, Note 1

Se note 1 til tabel 1

### Tab. 10+12, Note 1

Se note 1 til tabel 1

### - Note 2

Teknisk note :

På grund af den interne opstilling, der er benyttet ved denne behandling, har tallene til højre efter 7. række ikke længere betydning for tal over ca. 16 mio (=2<sup>24</sup>).

### Tab. 15, Note 1

ECU er en regningsenhed baseret på en »kurv af valutaer« i form af en vis mængde af hver af Fællesskabets valutaer ; sammenvæjningen er foretaget på grundlag af hver medlemsstats gennemsnitlige bruttonationalindkomst og samhandel med de øvrige medlemsstater i 5-årsperioden 1969-1973. I sammenvæjningen indgår desuden for hver valuta det pågældende lands andel i Fællesskabets kortfristede monetære støtte mellem centralbankerne (jf. EFT L 327 af 19.12.1975, s. 4).

### - Note 2

Omregningskurser anvendt af De forenede Nationers statistiske Kontor. (Vægtet gennemsnit, hvis der anvendes forskellige kurser ved import og eksport).

## Tegn

### og forkortelser

0 : Mindre end det halve af den anvendte enhed	6
Ø : Gennemsnit pr. måned	6
Mio : Million	2
Mrd : Millard	9
ECU : Europæisk valutaenhed	5
USD : US-dollars	12
EC-CE : De europæiske Fællesskaber	
EUR-10 : EF-medlemsstaterne i alt	
Belg.-Lux. : BLØU-Belgisk-Luxembourgsk	
Økonomiske Union	
EUROSTAT : De europæiske Fællesskabers statistiske Kontor	
SITC/CTCI : International varefortegnelse for underindhandelen	

## Vorbemerkungen

### 1. *Einheitliche Methodologie in der Statistik des Außenhandels der Gemeinschaft und des Handels zwischen ihren Mitgliedstaaten*

Seit 1. Januar 1978 wenden sämtliche Mitgliedstaaten die in der Verordnung (EWG) Nr. 1736/75 des Rates über die Statistik des Außenhandels der Gemeinschaft und des Handels zwischen ihren Mitgliedstaaten festgelegten Vorschriften an. Die von diesem Zeitpunkt ab durch EUROSTAT veröffentlichten Außenhandelsstatistiken folgen somit, im Unterschied zur bisherigen Praxis (bis auf wenige, noch nicht harmonisierte, besondere Warenbewegungen wie Schiffs- und Luftfahrzeugbedarf, Rückwaren, internationale Gemeinschaftsproduktionen, Postpakete, Sortimente und ähnliches), einheitlichen Grundsätzen. Unvermeidlicherweise führt die Harmonisierung der Begriffe und Definitionen zu einer Änderung des Aussagewertes der Statistik und mithin in gewissem Umfang zu einer Unterbrechung der Homogenität der Zeitreihen — ein Sachverhalt, der besonders bei Analysen über längere Zeiträume zu beachten ist.

### 2. *Quellen*

Ausschließliche Quelle für die Gemeinschaftsstatistik sind die Ergebnisse, die EUROSTAT durch die Mitgliedstaaten in standardisierter Form übermittelt werden.

### 3. *Berichtszeitraum*

Berichtszeitraum ist grundsätzlich der Kalendermonat.

### 4. *Gegenstand*

Gegenstand der Statistik des Außenhandels der Gemeinschaft und des Handels zwischen ihren Mitgliedstaaten sind alle Waren, die

- a) in das statistische Erhebungsgebiet der Gemeinschaft gelangen oder es verlassen,
- b) aus dem statistischen Erhebungsgebiet eines Mitgliedstaates in das eines anderen verbracht werden.

### 5. *Erfassungssystem*

Die Ergebnisse der Gemeinschaftsstatistik beziehen sich auf den Spezialhandel.

Dieser umfaßt

- einerseits die unmittelbare Einfuhr und die Einfuhr aus Lagern in den freien Verkehr, die Einfuhr zur zollamtlich bewilligten aktiven Veredlung und die Einfuhr nach zollamtlich bewilligter passiver Veredlung,
- andererseits die Ausfuhr aus dem freien Verkehr, nach zollamtlich bewilligter aktiver Veredlung und zur zollamtlich bewilligten passiven Veredlung.

### 6. *Befreiungen und Vereinfachungen*

In der Gemeinschaftsstatistik werden keine Angaben aufbereitet für Waren,

- a) die in der Befreiungsliste des Anhangs B der genannten Verordnung aufgeführt sind (z. B. gesetzliche Zahlungsmittel, Waren für diplomatische und ähnliche Zwecke, bestimmte Ein- und Ausfuhren vorübergehenden Charakters usw.),
- b) deren Wert oder Gewicht die aufgrund von Artikel 24 derselben Verordnung definierte nationale Schwelle nicht erreichen,
- c) für welche besondere Bestimmungen gelten (z. B. bestimmte Reparaturen, bestimmte Transaktionen eigener oder ausländischer Streitkräfte, Währungsgold usw.).

### 7. *Erhebungsgebiet*

Das statistische Erhebungsgebiet der Gemeinschaft umfaßt das Zollgebiet der Gemeinschaft, mit Ausnahme der französischen Überseedepartements und Grönlands. Das statistische Erhebungsgebiet der Bundesrepublik Deutschland und mithin der

Gemeinschaft schließt das Gebiet von West-Berlin ein.

Der Handel zwischen der Bundesrepublik Deutschland und der Deutschen Demokratischen Republik ist in der Außenhandelsstatistik der Bundesrepublik Deutschland und mithin in der Gemeinschaftsstatistik nicht erfaßt.

Der Festlandssockel wird zum statistischen Erhebungsgebiet des Staates gerechnet, der ihn beansprucht.

### 8. *Warenverzeichnis*

In der vorliegenden Veröffentlichung sind die Ergebnisse nach Teilen, Abschnitten oder Gruppen des Internationalen Warenverzeichnisses für den Außenhandel (SITC, Rev. 2) aufgliedert enthalten.

Detailliertere Aufgliederungen nach dem Warenverzeichnis für die Statistik des Außenhandels der Gemeinschaft und des Handels zwischen den Mitgliedstaaten (NIMEXE) und nach den Untergruppen des Internationalen Warenverzeichnisses für den Außenhandel (SITC) finden sich in den jährlichen Veröffentlichungen „Analytische Übersichten NIMEXE“ und „Analytische Übersichten SITC“.

### 9. *Bezugs- und Absatzgebiet*

- Nachgewiesen wird bei der Einfuhr für die aus dritten Ländern stammenden Waren, die sich in der Gemeinschaft nicht im freien Verkehr befinden, das Ursprungsland;
- für die aus dritten Ländern oder aus Mitgliedstaaten stammenden Waren, die sich im freien Verkehr der Gemeinschaft befinden, das Versendungsland;
- bei der Ausfuhr das Bestimmungsland.

### 10. *Länderverzeichnis*

Die Gemeinschaftsergebnisse werden nach Ursprungs-, Versendungs- und Bestimmungsändern aufgliedert aufgrund des Länderverzeichnisses für die Statistik des Außenhandels der Gemeinschaft und des Handels zwischen ihren Mitgliedstaaten: GEONOM.

### 11. *Wert*

Bei der Einfuhr ist der statistische Wert gleich dem Zollwert oder gleich einem Wert, der analog zum Zollwert bestimmt wird (z. B. bei der Einfuhr aus anderen Mitgliedstaaten) (cif).

Bei der Ausfuhr ist der statistische Wert gleich dem Wert, den die Waren am Ort und zum Zeitpunkt ihres Verbringens aus dem statistischen Erhebungsgebiet des Ausfuhrmitgliedstaates haben (fob).

Die Werte werden in Europäischen Rechnungseinheiten (ECU) in der durch die Entscheidung Nr. 3289/75/EGKS der Kommission vom 18. Dezember 1975 festgelegten Definition (ABl. L 327 vom 19.12.1975, S. 4) ausgedrückt. Eine Tabelle mit den verwendeten Umrechnungskursen befindet sich am Ende des Heftes.

### 12. *Mengen*

Nachgewiesen wird das Eigen- bzw. Reingewicht der Waren.

### 13. *Veröffentlichung*

Das „Monatsbulletin der Außenhandelsstatistik“ dient der möglichst schnellen Berichterstattung über die kurzfristige Entwicklung des Außenhandels der Gemeinschaft und des Handels zwischen ihren Mitgliedstaaten sowie über die Stellung der Gemeinschaft im Handel der Drittländer.

Ausgewiesen werden Monats- und Vierteljahresergebnisse, aufgliedert nach Ursprungsändern gemäß Artikel 9 und Bestimmungsändern nach Waren und nach Zonen und Warenkategorien. Jahreszahlen bleiben besonderen Jahrbüchern oder Beilagen zum Monatsheft vorbehalten. Alle Angaben beziehen sich auf den Spezialhandel.

# Inhaltsverzeichnis

Seite

Seite

## GRAPHISCHE DARSTELLUNGEN

Handelsbilanz der EG	1
Handelsbilanzen	2

## SONDERÜBERSICHT

## HANDEL DER EUROPÄISCHEN GEMEINSCHAFT

### Gesamtüberblick des Handels nach Ländern :

<b>Tab. 1 :</b>	
Vierteljährlich : Einfuhr, Ausfuhr, Handelsbilanz	4
<b>Tab. 2 :</b>	
Monatlich : Einfuhr	5
Ausfuhr	6
Handelsbilanz	7

### Gesamtüberblick des Handels nach Waren :

<b>Tab. 3 :</b>	
Vierteljährlich : EG	8
<b>Tab. 4 :</b>	
Monatlich : EG	9
<b>Tab. 5 :</b>	
Vierteljährlich : EG und Mitgliedstaaten (viermal im Jahr)	

### Indizes :

<b>Tab. 6 :</b>	
Indizes des Volumens und der tatsächlichen Werte	12
Indizes der Durchschnittswerte, Terms of Trade und der Volumenverhältnisse	14

### Entwicklung des Handels, insgesamt, Intra- und Extra-EG :

<b>Tab. 7 :</b>	
Insgesamt	16
Intra-EG (EUR 10)	18
Extra-EG (EUR 10)	19
Handelsbilanz (EUR 10)	20
<b>Tab. 8 :</b>	
Intra-EG nach Mitgliedstaaten	21

### Entwicklung des Handels mit den wichtigsten Gebieten :

<b>Tab. 9 :</b>	
Länder der Klasse 1	26
EFTA	27
Vereinigte Staaten	28
Länder der Klasse 2	29
AKP	30
Osteuropa	31
Mittelmeerbecken	32
OPEC-Länder	33
Lateinamerika	34
ASEAN-Länder	35

### Handel nach Partnerländern :

<b>Tab. 10 :</b>	
Monatlich kumuliert	
Monatlich	36

### Entwicklung des Handels nach SITC-Teilen :

<b>Tab. 11 :</b>	
0 : Nahrungsmittel, lebende Tiere	60
1 : Getränke und Tabak	62
2 : Rohstoffe	64
3 : Brennstoffe	66
4 : Öle, Fette und Wachse	68
5 : Chemische Erzeugnisse	70
6 : Bearbeitete Waren, nach Beschaffenheit gegliedert	72
7 : Maschinen und Fahrzeuge	74
8 : Verschiedene bearbeitete Waren	76

<b>Tab. 12 :</b>	
Vierteljährlich kumuliert (viermal im Jahr)	
<b>Tab. 13 :</b>	
Monatlich	78

### HANDEL DER DRITTEN LÄNDER

<b>Tab. 14 :</b>	
Entwicklung des Handels der wichtigsten Drittländer insgesamt und mit der EG (EUR 10)	132

<b>Tab. 15 :</b>	
UMRECHNUNGSKURSE	136

GEONOMENKLATUR 1981	138
---------------------	-----

### Sonderübersichten in früheren Heften veröffentlicht

	Jahr	Nr.
Handel der Mitgliedstaaten der EG nach Warenklassen und wichtigsten Ländern		
Januar-Dezember 1980	1981	4
Januar-Dezember 1979	1980	5
Januar-Dezember 1978	1979	6
Januar-Dezember 1977	1978	5
Januar-Dezember 1976	1977	4
Januar-Dezember 1975	1976	5
Januar-Dezember 1973/1974	1975	9

Handel der EG mit landwirtschaftlichen Erzeugnissen :		
A : Gesamtüberblick der Entwicklung		
1977-1979	1980	6
1976-1978	1979	6
B : Wichtige Warenkategorien		
1981	1981	2
1980	1980	9
1980	1980	5
1979	1979	12
C : Erzeugnisse, die den gemeinschaftlichen Agrarverordnungen unterliegen		
1981	1981	3
1981	1981	1
1980	1980	5
1979	1979	12

Handel der EG mit Erdöl und Erdölserzeugnissen	1981	2
	1980	6
	1980	3

## Fußnoten

**Tab. 1 + 2, - Note 1**  
Alle Angaben dieser Veröffentlichung über den Handel der Bundesrepublik Deutschland und der EG enthalten nicht den in dieser Tabelle aufgeführten Interzonenhandel, d.h. den Handel der BR Deutschland mit der Deutschen Demokratischen Republik und Berlin (Ost).

- Note 2  
— = Einfuhrüberschuß.

**Tab. 6, Note 1**  
Basis für die Volumen- und Durchschnittswertindizes der Mitgliedstaaten in Tab. 6 sind die nationalen Indizes (für Belgien-Luxemburg und Dänemark Durchschnittswertindizes, für die anderen Mitgliedstaaten Volumenindizes), die in ECU umgerechnet und auf das Jahr 1975 umbasiert werden. Für Belgien-Luxemburg und Dänemark errechnet sich der Volumenindex als Quotient aus Wert- und Durchschnittswertindex, für die übrigen Länder errechnet sich der Durchschnittswertindex als Quotient aus Wert- und Volumenindex. Die Indizes für die Gemeinschaft (EUR 10) ergeben sich als gewogenes Mittel der Indizes der Mitgliedstaaten.

**Tab. 7, Note 1**  
— = Einfuhrüberschuß.

**Tab. 8, Note 1**  
Auf Basis der Einfuhr.

**Tab. 9, Note 1**  
Siehe Note 1 der Tabelle 1.  
**Tab. 10+12, Note 1**  
Siehe Note 1 der Tabelle 1.

- Note 2  
Technischer Hinweis :  
Aufgrund der internen Aufbereitungsweise sind Ziffern rechts von der siebenten Stelle bei Zahlen über rund 16 Millionen (= 2<sup>24</sup>) nicht mehr signifikant.

**Tab. 15, Note 1**  
Die ECU ist eine „Währungskorb“-Einheit auf der Grundlage fester Beträge für jede Gemeinschaftswährung; als Wägungelemente dienen Fünfjahresdurchschnitte (1969-1973) des Bruttosozialprodukts und des innergemeinschaftlichen Handels jedes Mitgliedstaates. Diese Wägung berücksichtigt für die einzelnen Währungen auch den Anteil des betreffenden Landes an dem kurzfristigen monetären Beistand zwischen den Zentralbanken der Gemeinschaft (s. ABL. L 327 vom 19.12.1975, S.4).

- Note 2  
Umrechnungskurse des Statistischen Amtes der Vereinten Nationen. (Bei unterschiedlichen Kursen für Ein- und Ausfuhr gewogene Durchschnitte.)

## Zeichen und Abkürzungen

0 : Weniger als die Hälfte der verwendeten Einheit  
Ø : Monatsdurchschnitt  
Mio : Million  
Mrd : Milliarde  
ECU : Europäische Währungseinheit  
USD : US-Dollar  
EC-CE : Europäische Gemeinschaft  
EUR 10 : Summe der Mitgliedstaaten der EG  
Belg.-Lux : BLWU - Belgisch-Luxemburgische Wirtschaftsunion  
EUROSTAT : Statistisches Amt der Europäischen Gemeinschaften  
SITC/CTCI : Internationales Warenverzeichnis für den Außenhandel

### 1. Ένιαία στατιστική μεθοδολογία του εξωτερικού εμπορίου της Κοινότητας και του εμπορίου μεταξύ των Κρατών μελών

Από την 1η Ιανουαρίου 1978, όλα τα Κράτη μέλη εφαρμόζουν τις διατάξεις του κανονισμού του συμβουλίου (ΕΟΚ) με αριθ. 1736/75 που αφορούν τη στατιστική του εξωτερικού εμπορίου της Κοινότητας και του εμπορίου μεταξύ των Κρατών μελών. Από την ημερομηνία αυτή το EUROSTAT τροποποίησε τις μεθόδους που εφαρμόζει και δημοσιεύει όλα τα στατιστικά στοιχεία που αφορούν το εξωτερικό εμπόριο σύμφωνα με ενιαίες αρχές (μέ εξαίρεση περιορισμένων ειδικών διακινήσεων αγαθών όπως εφόδια πλοίων και αεροπλάνων, επιστρεφόμενα εμπορεύματα, προϊόντα συμπαραγωγής, ταχυδρομικά δέματα, διάφορες συλλογές κ.λπ. που δεν έχουν ακόμη τυποποιηθεί). Η τυποποίηση των έννοιών και των όρισμών οδηγεί αναπόφευκτα σε μεταβολή του ενημερωτικού περιεχομένου των στατιστικών, με συνέπεια τη διακοπή (μιας ορισμένης εκτάσεως) της ομοιογένειας των χρονολογικών σειρών, γεγονός που πρέπει να ληφθεί υπόψη ιδιαίτερα στις αναλύσεις που καλύπτουν έκτεταμένες περιόδους.

### 2. Πηγές

Η μόνη πηγή για τη στατιστική της Κοινότητας είναι τα δεδομένα που τα Κράτη μέλη κοινοποιούν στο EUROSTAT με ενιαία ταξινόμηση.

### 3. Περίοδος αναφοράς

Η περίοδος αναφοράς είναι κανονικά ο ημερολογιακός μήνας.

### 4. Αντικείμενο

Η στατιστική του εξωτερικού εμπορίου της Κοινότητας και η στατιστική του εμπορίου μεταξύ των Κρατών μελών περιλαμβάνει όλα τα εμπορεύματα τα οποία:

- α) εισάγονται ή εξάγονται από το στατιστικό έδαφος της Κοινότητας·
- β) διακινούνται μεταξύ των στατιστικών εδαφών των Κρατών μελών.

### 5. Σύστημα καταγραφής

Τα στοιχεία της στατιστικής της Κοινότητας αναφέρονται στο ειδικό εμπόριο, το οποίο περιλαμβάνει:

- α) Τα εμπορεύματα που εισάγονται άπευθείας από το εξωτερικό και από αποθήκες αποταμιεύσεως για ελεύθερη διακίνηση, τα εμπορεύματα που εισάγονται για μεταποίηση στο εσωτερικό μετά από τελωνειακή διασάφηση και τα εμπορεύματα που εισάγονται μετά από μεταποίηση στο εξωτερικό και μετά από τελωνειακή διασάφηση·
- β) Τα εμπορεύματα ελεύθερης διακινήσεως που εξάγονται, τα εμπορεύματα που εξάγονται μετά από μεταποίηση στο εσωτερικό και τελωνειακή διασάφηση και τα εμπορεύματα που εξάγονται για μεταποίηση στο εξωτερικό, μετά από τελωνειακή διασάφηση.

### 6. Εξαιρέσεις και απλοποιημένες διαδικασίες

Η στατιστική της Κοινότητας δεν επεξεργάζεται στοιχεία που αφορούν εμπορεύματα τα οποία:

- α) περιέχονται στον πίνακα εξαιρέσεων του παραρτήματος "β" του παραπάνω κανονισμού (π.χ. κυκλοφορούντα νομίσματα, είδη διπλωματικής ή όμοιας χρήσεως, είδη που εισάγονται και εξάγονται σε προσωρινή βάση, κ.λπ.)·
- β) έχουν αξία ή βάρος που είναι κατώτερη(-ο) από το εθνικό στατιστικό όριο που καθορίζεται στο άρθρο 24 του κανονισμού·
- γ) υπόκεινται σε ειδικές διατάξεις (π.χ. εμπορεύματα για ορισμένες επισκευές, ορισμένα στρατιωτικά εφόδια των εθνικών ή ξένων ενόπλων δυνάμεων, νομισματικός χρυσός κ.λπ.).

### 7. Στατιστικό έδαφος

Το στατιστικό έδαφος της Κοινότητας περιλαμβάνει το τελωνειακό έδαφος της Κοινότητας με εξαίρεση τα γαλλικά υπερπόντια εδάφη και τη Γροιλανδία. Το στατιστικό έδαφος της Ομοσπονδιακής Δημοκρατίας της Γερμανίας, και συνεπώς της Κοινότητας, περιλαμβάνει

το έδαφος του Δυτικού Βερολίνου. Το εμπόριο μεταξύ της Ομοσπονδιακής Δημοκρατίας της Γερμανίας και της Λαϊκής Δημοκρατίας της Γερμανίας δεν περιλαμβάνεται στη στατιστική εξωτερικού εμπορίου της Ομοσπονδιακής Δημοκρατίας της Γερμανίας και επομένως ούτε στη στατιστική της Κοινότητας. Η πειρατική ύφαλο-κρηπίδα θεωρείται ότι ανήκει στο στατιστικό έδαφος του κράτους το οποίο τη διεκδικεί.

### 8. Ονοματολογία εμπορευμάτων

Στην παρούσα δημοσίευση, τα στοιχεία κατανέμονται σε κατηγορίες, τμήματα ή ομάδες σύμφωνα με τη δεύτερη αναθεωρημένη Τυποποιημένη Ταξινόμηση του Διεθνούς Εμπορίου (SITC).

Περισσότερο αναλυτική ταξινόμηση, σύμφωνα με την Ονοματολογία των Εμπορευμάτων για τη Στατιστική του Εξωτερικού Εμπορίου της Κοινότητας και τη Στατιστική του Εμπορίου μεταξύ των Κρατών μελών (NIMEXE) καθώς και σύμφωνα με τις υπομονάδες της Τυποποιημένης Ταξινόμησεως του Διεθνούς Εμπορίου (SITC), είναι δυνατό να αναζητηθεί στις έτησιες δημοσιεύσεις : « Αναλυτικοί πίνακες NIMEXE » και « αναλυτικοί πίνακες SITC »·

### 9. Χώρες προελεύσεως, αποστολής και προορισμού

Κατά την εισαγωγή εμπορευμάτων : α) που προέρχονται από τρίτες χώρες και τα οποία δε διακινούνται ελεύθερα μέσα στην Κοινότητα, καταγράφεται η χώρα προελεύσεως· β) που προέρχονται από τρίτες χώρες ή από Κράτη μέλη και τα οποία διακινούνται ελεύθερα μέσα στην Κοινότητα, καταγράφεται η χώρα αποστολής. Κατά την εξαγωγή εμπορευμάτων καταγράφεται η χώρα προορισμού·

### 10. Γεωγραφική ονοματολογία

Τα στοιχεία της στατιστικής της Κοινότητας κατανέμονται κατά χώρες προελεύσεως, αποστολής και προορισμού σύμφωνα με την Ονοματολογία των Χωρών για τη Στατιστική του Εξωτερικού Εμπορίου της Κοινότητας και του Εμπορίου μεταξύ των Κρατών μελών, σε σύμπτυξη GEONOM.

### 11. Άξια

Η στατιστική αξία των εισαγομένων εμπορευμάτων Ισοϋται με τη δασμολογητέα αξία ή με την αξία που καθορίζεται με βάση την έννοια της δασμολογητέας αξίας (π.χ. για εισαγωγές από άλλα Κράτη μέλη) (C.I.F.).

Η στατιστική αξία των εξαγομένων εμπορευμάτων Ισοϋται με την αξία που έχουν τα εμπορεύματα στον τόπο και το χρόνο που εγκαταλείπουν το στατιστικό έδαφος του « εξαγοντος » Κράτους μέλους (F.O.B.).

Η αξία υπολογίζεται σε Ευρωπαϊκές Λογιστικές Μονάδες (ECU), σύμφωνα με τον όρισμό που έχει αποδεχθεί η Επιτροπή με την απόφαση της 3289-75-ΕΚΑΧ της 18ης Δεκεμβρίου 1975 (τεύχος L 327 της Έπισημης Έφημερίδας της 19.12.1975, σελ. 4).

Στο τέλος της δημοσιεύσεως υπάρχει πίνακας με τις τιμές μετατροπής συναλλάγματος που χρησιμοποιούνται.

### 12. Ποσότητα

Καταγράφεται το καθαρό βάρος όλων των εμπορευμάτων.

### 13. Δημοσίευση

Το « Μηνιαίο Δελτίο Εξωτερικού Εμπορίου » έχει σκοπό να πληροφορήσει, όσο νωρίτερα είναι δυνατό, για τη βραχυπρόθεσμη εξέλιξη του εξωτερικού εμπορίου της Κοινότητας και του εμπορίου μεταξύ των Κρατών μελών καθώς και για τη θέση της Κοινότητας στο εμπόριο μεταξύ τρίτων χωρών.

Δημοσιεύει, μηνιαία και τριμηνιαία, στοιχεία ταξινομημένα κατά χώρα προελεύσεως και προορισμού σύμφωνα με την παράγραφο 9, κατά προϊόν και κατά ζώνες και κατηγορίες προϊόντων. Τα έτησια στοιχεία δημοσιεύονται σε ειδικές εκδόσεις ή παραρτήματα του μηνιαίου Δελτίου. Όλα τα στοιχεία αφορούν το ειδικό εμπόριο.

# Πίνακας περιεχομένων

Σελίδα

Σελίδα

## ΔΙΑΓΡΑΜΜΑΤΑ

Έμπορικό Ισοζύγιο της Ε.Κ. 1  
Έμπορικά Ισοζύγια 2

## ΕΙΔΙΚΟΣ ΠΙΝΑΚΑΣ

## ΕΜΠΟΡΙΟ ΤΗΣ ΕΥΡΩΠΑΪΚΗΣ ΚΟΙΝΟΤΗΤΑΣ

### Γενική περίληψη του εμπορίου κατά χώρα :

Πίν. 1:	4
Τριμηνιαία στοιχεία: Εισαγωγές, εξαγωγές, έμπορικό ισοζύγιο	
Πίν. 2:	5
Μηνιαία στοιχεία : Εισαγωγές	
Έξαγωγές	6
Έμπορικό ισοζύγιο	7

### Γενική περίληψη του εμπορίου κατά προϊόντα :

Πίν. 3:	8
Τριμηνιαία στοιχεία ΕΚ	
Πίν. 4:	9
Μηνιαία στοιχεία: ΕΚ	
Πίν. 5:	
Τριμηνιαία στοιχεία ΕΚ και Κράτη μέλη (4 φορές τό χρόνο)	

### Δείκτες:

Πίν. 6:	12
Δείκτες όγκου και αξίας	
Πίν. 7:	14
Δείκτης μέσης αξίας, όροι εμπορίου και σχέση όγκων	

### Τάσεις του εμπορίου, συνολικού, έσωτερικού και έξωτερικού της ΕΚ :

Πίν. 7:	16
Συνολικό	
Έσωτερικό της ΕΚ (τών 10)	18
Έξωτερικό της ΕΚ (τών 10)	19
Έμπορικό ισοζύγιο (τών 10)	20

Πίν. 8 :	21
Έσωτερικό της ΕΚ κατά Κράτος μέλος	

### Τάσεις του εμπορίου με τις κύριες ζώνες :

Πίν. 9:	26
Χώρες 1ης τάξεως	
Ευρωπαϊκή Ζώνη Έλευθέρων Συναλλαγών (ΕΕΤΑ)	27
Ήνωμένες Πολιτείες	28
Χώρες 2ης τάξεως	29
Χώρες της Αφρικής, της Καραϊβικής και του Ειρηνικού Ωκεανού (ΑΡΕ)	30
Άνατολική Ευρώπη	31
Χώρες και έδαφη της λεκάνης της Μεσογείου	32
Κράτη μέλη του Οργανισμού πετρελαιοεξαγωγών χωρών (ΟΡΕΡ)	33
Λατινική Αμερική	34
Χώρες ΑΣΕΑΝ (Ένώσεως νοτιοανατολικής Ασίας)	35

### Έμπόριο κατά συναλλασσόμενη χώρα:

Πίν. 10:	36
Μηνιαία άθροιστικά στοιχεία	
Μηνιαία στοιχεία	

## Τάσεις του εμπορίου κατά κατηγορίες της ΤΤΔΕ :

Πίν. 11 :	60
0 : Τρόφιμα και ζωντανά ζώα	
1 : Ποτά και καπνός	62
2 : Μη έδωδιμες πρώτες ύλες	64
3 : Όρυκτά καύσιμα	66
4 : Έλαια, λίπη και κηροί	68
5 : Χημικά προϊόντα	70
6 : Βιομηχανικά είδη ταξινομημένα κατά πρώτη ύλη	72
7 : Μηχανήματα και υλικό μεταφορών	74
8 : Διάφορα βιομηχανικά είδη	76

Πίν. 12 :	78
Τριμηνιαία άθροιστικά στοιχεία (4 φορές τό χρόνο)	

Πίν. 13 :	78
Μηνιαία στοιχεία	

## ΕΜΠΟΡΙΟ ΤΩΝ ΤΡΙΤΩΝ ΧΩΡΩΝ

Πίν. 14 :	132
Τάσεις του εμπορίου των κυριότερων τρίτων χωρών, συνολικού και μέ την ΕΚ (τών 10)	

Πίν. 15 :	136
ΤΙΜΕΣ ΜΕΤΑΤΡΟΠΗΣ ΣΥΝΑΛΛΑΓΜΑΤΟΣ	

ΓΕΩΓΡΑΦΙΚΗ ΟΝΟΜΑΤΟΛΟΓΙΑ 1981	138
------------------------------	-----

## Ειδικοί πίνακες που έχουν δημοσιευθεί σε προηγούμενα τεύχη

Έτος	Αριθ.
Έμπόριο των Κρατών μελών της ΕΚ κατά κατηγορίες προϊόντων και κατά κύριες συναλλασσόμενες χώρες	
Ίανουάριος-Δεκέμβριος 1980	1981 4
Ίανουάριος-Δεκέμβριος 1979	1980 5
Ίανουάριος-Δεκέμβριος 1978	1979 6
Ίανουάριος-Δεκέμβριος 1977	1978 5
Ίανουάριος-Δεκέμβριος 1976	1977 4
Ίανουάριος-Δεκέμβριος 1975	1976 5
Ίανουάριος-Δεκέμβριος 1973-1974	1975 9

Έμπόριο της ΕΚ άγροτικών προϊόντων :	
Α : Περίληψη των τάσεων	
1977-1979	1980 6
1976-1978	1979 6

Β : Κύριες κατηγορίες προϊόντων	1981 2
	1980 9
	1980 5
	1979 12

Γ : Προϊόντα που υπόκεινται στους κανονισμούς της κοινής γεωργικής πολιτικής	1981 3
	1981 1
	1980 5
	1979 12

Έμπόριο της ΕΚ πετρελαίου και πετρελαιοειδών	1981 2
	1980 6
	1980 3

## Σημειώσεις

Πίν. 1 + 2  
— Σημ. 1  
Τά στοιχεία που αφορούν τό έμπόριο μεταξύ της Όμοσπονδιακής Δημοκρατίας της Γερμανίας και της Λαϊκής Δημοκρατίας της Γερμανίας και του σοβιετικού τομέα του Βερολίνου δίνονται στό τέλος του πίνακα αυτού αλλά εξαιρούνται από όλα τά άλλα στοιχεία της δημοσιεύσεως αυτής σχετικά μέ τό έμπόριο της Όμοσπονδιακής Δημοκρατίας της Γερμανίας και της ΕΚ

— Σημ. 2  
Πλεόνασμα εισαγωγών  
Πίν. 6, σημ. 1  
Στόν πίνακα 6, οι δείκτες όγκου και μέσης αξίας για κάθε Κράτος μέλος βασίζονται στους έθνικούς δείκτες (δείκτες μέσης αξίας για τό Βέλγιο - Λουξεμβούργο και τη Δανία και δείκτες όγκου για τά άλλα Κράτη μέλη), οι οποίοι έχουν μετατραπεί σέ ΕΛΜ και έχουν αναπροσαρμοσθεί μέ βάση τό 1975. Για τό Βέλγιο - Λουξεμβούργο και τη Δανία, ό δείκτης όγκου προκύπτει από τό λόγο του δείκτη αξίας πρós τό δείκτη μέσης αξίας. Για τά άλλα κράτη ό δείκτης μέσης αξίας είναι ό λόγος του δείκτη αξίας πρós τό δείκτη όγκου. Οι δείκτες για τό σύνολο της Κοινότητας των 10 είναι οι σταθμισμένοι μέσοι όροι των δεικτών των Κρατών μελών.

Πίν. 7, σημ. 1  
Πλεόνασμα εισαγωγών  
Πίν. 8, σημ. 1  
Μέ βάση τις εισαγωγές

Πίν. 9, σημ. 1  
Βλέπε σημείωση 1 του πίνακα 1.  
Πίν. 10+12, σημ. 1  
Βλέπε σημείωση 1 του πίνακα 1.

— Σημ. 2  
Τεχνική σημείωση :  
Λαμβανομένης υπόψη της έσωτερικής αντιπροσπεύσεως που υιοθετήθηκε για αυτές τις διεργασίες, οι δεξιοί αριθμοί μετά την 7η σειρά δέν είναι στατιστικά σημαντικοί για τους αριθμούς που είναι άνωτεροι των 16 εκατομμυρίων περίπου (= 2<sup>24</sup>).

Πίν. 15, σημ. 1  
'Η ΕΚΥ (ΕΛΜ) είναι μία μονάδα που προσδιορίζεται από ένα « καλάθι » στό οποίο συμμετέχουν καθορισμένα ποσά κάθε κοινοτικού νομίσματος , που έχουν σταθμισθεί σύμφωνα μέ τό μέσο όρο της πενταετίας 1969 - 73 του άκαθάριστου έθνικού προϊόντος και του ένδοκοινοτικού εμπορίου κάθε Κράτους μέλους. 'Η στάθμιση αυτή λαμβάνει υπόψη, για κάθε νόμισμα, τη συμμετοχή του κάθε κράτους χωριστά στη βραχυπρόθεσμη νομισματική υποστήριξη μεταξύ των κεντρικών τραπεζών της Κοινότητας (Βλέπε ΕΕ αριθ. L 327 της 19.12.1975, σελ. 4).

— Σημ. 2  
Τιμές μετατροπής συναλλάγματος όπως χρησιμοποιούνται από τη Στατιστική Υπηρεσία των Ήνωμένων Έθνών.  
(Σταθμισμένοι μέσοι όροι άν οι τιμές είναι διαφορετικές για τις εισαγωγές και τις εξαγωγές.)

## Συμβολισμοί και συντμήσεις που χρησιμοποιούνται

0 :	Στοιχείο μικρότερο από τό μισό της μονάδας που χρησιμοποιείται
Ø :	Μηνιαίος μέσος όρος
Μιο :	Εκατομμύριο
MRD :	Δισεκατομμύριο
ΕΚΥ :	Ευρωπαϊκή Λογιστική Μονάδα
USD :	Δολάριο ΗΠΑ
ΕΚ - ΕΕ :	Ευρωπαϊκή Κοινότητα
ΕΥΡ - 10 :	Σύνολο των Κρατών μελών της ΕΚ
BELG. - LUX :	Οικονομική Ένωση Βελγίου-Λουξεμβούργου
ΕΥΡΟΣΤΑΤ :	Στατιστική Υπηρεσία των Ευρωπαϊκών Κοινοτήτων
SITC/CTCI :	Τυποποιημένη Ταξινόμηση Διεθνούς Έμπορίου- ΤΤΔΕ

### 1. *Standard methodology in the external trade statistics of the Community and statistics of trade between Member States*

Since 1 January 1978, the provisions of Council Regulation (EEC) No 1736/75 on the external trade statistics of the Community and statistics of trade between Member States have been implemented by all Community countries. On this date therefore, Eurostat amended its procedures and now publishes all external trade statistics in accordance with uniform principles (with the exception of a few special movements of goods such as those for bunker supplies and ships' stores, returned consignments, joint production, postal consignments, mixed consignments, etc., which have not yet been standardized). The harmonization of concepts and definitions leads inevitably to a change in the information content of the statistics and thus to a certain extent to a break in the homogeneity of the time series—a state of affairs to be noted, particularly with regard to analyses covering long periods.

### 2. *Sources*

The sole source for the Community statistics are the results communicated to Eurostat by the Member States in standard form.

### 3. *Reporting period*

The reporting period is normally the calendar month.

### 4. *Scope*

The external trade statistics of the Community and statistics of trade between Member States include all goods which :

- (a) enter or leave the statistical territory of the Community;
- (b) circulate between the statistical territories of the Member States.

### 5. *System of recording*

The results of Community statistics refer to special trade. This is taken to mean :

- (a) the immediate import and the import from warehouses for free circulation, the import for inward processing and the import after outward processing (customs procedures);
- (b) the export of goods from free circulation, the export after inward processing and the export for outward processing (customs procedures).

### 6. *Exceptions and simplified procedures*

No data are processed in the Community statistics for goods :

- (a) contained in the List of Exceptions in Annex B of the abovementioned Regulation (e.g. legal tender, goods for diplomatic and similar purposes, certain temporary imports and exports, etc.);
- (b) the value or weight of which do not attain the national statistical threshold defined in Article 24 of the Regulation;
- (c) to which special provisions apply (e.g. certain types of repairs, certain transactions by the armed forces of a Member State of foreign armed forces stationed on its territory, gold specie etc.).

### 7. *Survey area*

The statistical territory of the Community comprises the customs territory of the Community with the exception of the French overseas departments and Greenland. The statistical territory of

the Federal Republic of Germany and hence of the Community include the territory of West Berlin. Trade between the Federal Republic of Germany and the German Democratic Republic is not contained in the external trade statistics of the Federal Republic of Germany and thus not in the Community statistics. The continental shelf is included in the statistical territory of that State which lays claim to it.

### 8. *Goods nomenclature*

In this publication, the results are broken down into sections, divisions or groups of the Standard International Trade Classification (SITC, Revision 2).

More detailed analyses following the Nomenclature of Goods for the External Trade Statistics of the Community and Statistics of Trade between Member States (NIMEXE), and the subgroups of the Standard International Trade Classification (SITC) can be found in the annual publications : "NIMEXE analytical tables" and "SITC analytical tables".

### 9. *Reference and marketing area — Partner countries*

For the import of goods originating in third countries and which are not in free circulation in the Community, the country of origin is recorded; for goods originating in third countries or in Member States (and which are in free circulation in the Community), the country of consignment; in the case of exports, the country of destination.

### 10. *Country nomenclature*

Community results are broken down by countries or origin, consignment and destination in accordance with the Country Nomenclature for External Trade Statistics of the Community and Statistics of Trade between Member States : GEONOM.

### 11. *Value*

The statistical value of imported goods is equal to the dutiable value or equal to a value determined on the basis of the concept of dutiable value (e.g. for imports from other Member States) (cif).

The statistical value of exported goods is equal to the value of the goods at the place and at the time they leave the statistical territory of the exporting Member State (fob).

The value is expressed in European currency units (ECU) in accordance with the definition laid down in Commission Decision No 3289/75/ECSC of 18 December 1975 (OJ L 327 of 19.12.1975, p. 4). A table listing the rates of conversion used can be found at the end of the brochure.

### 12. *Quantities*

The net weight of all goods is recorded.

### 13. *Publication*

The *Monthly External Trade Bulletin* aims to provide the most rapid possible information on the short-term development of Community foreign trade and trade between Member States, and on the position of the Community in trade between third countries.

It records monthly and quarterly results broken down by country of origin according to paragraph 9 and of destination, by products, and by zones and categories of products. Annual figures are reserved for special yearbooks or supplements to the monthly Bulletin. All the figures refer to special trade.

# Table of contents

	<i>Page</i>		<i>Page</i>
<b>CHARTS</b>		<b>Trends in trade by SITC sections :</b>	<b>Footnotes</b>
Trade balance of the EC	1	<b>Tab. 11 :</b>	<b>Tab. 1 + 2, - Note 1</b>
Trade balances	2	0 : Food and live animals	60
		1 : Beverages and tobacco	62
<b>SPECIAL TABLE</b>		2 : Crude materials, inedible	64
		3 : Fuel products	66
		4 : Oils, fats and waxes	68
		5 : Chemicals	70
		6 : Manufactured goods classified by material	72
		7 : Machinery and transport equipment	74
		8 : Miscellaneous manufactured articles	76
<b>TRADE OF THE EUROPEAN COMMUNITY</b>		<b>Tab. 12 :</b>	<b>- Note 2</b>
<b>General summary of trade by country :</b>		Quarterly cumulative data (4 times a year)	— = Import surplus
<b>Tab. 1 :</b>		<b>Tab. 13 :</b>	<b>Tab. 6, Note 1</b>
Quarterly data : import, export, trade balance	4	Monthly data	78
<b>Tab. 2 :</b>			
Monthly data : Import	5		
Export	6		
Trade balance	7		
<b>General summary of trade by commodities :</b>		<b>TRADE OF NON-COMMUNITY COUNTRIES</b>	
<b>Tab. 3 :</b>		<b>Tab. 14 :</b>	<b>Tab. 7, Note 1</b>
Quarterly data : EC	8	Trends in total trade and trade with the EC (EUR 10) (major countries)	132
<b>Tab. 4 :</b>		<b>Tab. 15 :</b>	<b>Tab. 8, Note 1</b>
Monthly data : EC	9	<b>EXCHANGE RATES</b>	136
<b>Tab. 5 :</b>		<b>GEONOMENCLATURE 1981</b>	138
Quarterly data : EC and member countries (4 times a year)			
<b>Indices :</b>			
<b>Tab. 6 :</b>			
Indices of volume and value	12		
Index of unit value, terms of trade and ratio of volume	14		
<b>Trends in trade, total, intra and extra-EC :</b>		<b>Special Tables</b>	
<b>Tab. 7 :</b>		published in previous issues	
Total trade	16		
Intra-EC (EUR 10)	18		
Extra-EC (EUR 10)	19		
Trade balance (EUR 10)	20		
<b>Tab. 8 :</b>			
Intra-EC by member countries	21		
<b>Trends in trade with major areas :</b>			
<b>Tab. 9 :</b>			
Class 1 countries	26		
EFTA	27		
United States	28		
Class 2 countries	29		
ACP	30		
Eastern Europe	31		
Mediterranean Basin	32		
OPEC countries	33		
Latin America	34		
ASEAN countries	35		
<b>Trade by partner countries :</b>			
<b>Tab. 10 :</b>			
Monthly cumulative data	36		
Monthly data	36		

### 1. *Méthodologie uniforme des statistiques du commerce extérieur de la Communauté et du commerce entre ses États membres*

Depuis le 1<sup>er</sup> janvier 1978, tous les États membres appliquent les dispositions du règlement (CEE) n° 1736/75 du Conseil sur les statistiques du commerce extérieur de la Communauté et du commerce entre ses États membres. Contrairement à l'usage antérieur, les statistiques du commerce extérieur publiées à partir de cette date par EUROSTAT respectent ainsi des principes uniformes (mis à part quelques mouvements de marchandises particuliers non encore harmonisés tels, entre autres, l'avitaillement des navires et des avions, les marchandises en retour, les fabrications coordonnées, les colis postaux et les assortiments). L'harmonisation des notions et des définitions a pour conséquence inévitable de modifier la portée de la statistique et, partant, d'interrompre dans une certaine mesure l'homogénéité des séries chronologiques (effet dont il y a lieu de tenir compte particulièrement dans les analyses couvrant des périodes prolongées).

### 2. *Sources*

Les résultats que les États membres transmettent à EUROSTAT sous forme normalisée constituent l'unique source des statistiques communautaires.

### 3. *Période de référence*

En principe, la période de référence est le mois calendaire.

### 4. *Objet*

Toutes les marchandises :

- (a) qui pénètrent sur le territoire statistique de la Communauté ou qui le quittent;
- (b) qui circulent entre les territoires statistiques des États membres, font l'objet des statistiques du commerce extérieur de la Communauté et du commerce entre ses États membres.

### 5. *Portée du relevé*

Les résultats des statistiques communautaires se rapportent au commerce spécial. Celui-ci comprend :

- (a) d'une part, les importations de marchandises mises en libre pratique à leur arrivée ou à la sortie des entrepôts, les importations en perfectionnement actif et les importations après perfectionnement passif (régimes douaniers);
- (b) d'autre part, les exportations de marchandises en libre pratique, les exportations après perfectionnement actif et les exportations pour perfectionnement passif (régimes douaniers).

### 6. *Exclusions et simplifications*

Les statistiques communautaires n'élaborent pas de données relatives aux marchandises :

- (a) qui sont reprises dans la liste des exclusions figurant à l'annexe B du règlement précité (p. ex., moyens de paiement ayant cours légal, marchandises à usage diplomatique et similaire, importations et exportations à caractère passager, etc.);
- (b) dont la valeur ou le poids n'atteint pas le seuil statistique national défini conformément à l'article 24 dudit règlement;
- (c) auxquelles s'appliquent des dispositions particulières (p. ex. certaines réparations, certaines transactions effectuées par les forces armées nationales ou étrangères, or monétaire, etc.);

### 7. *Territoire statistique*

Le territoire statistique de la Communauté comprend le territoire

douanier de la Communauté à l'exception des départements français d'Outre-Mer et du Groenland. Le territoire statistique de la République fédérale d'Allemagne et, par conséquent celui de la Communauté, incluent le territoire de Berlin-Ouest. Le commerce entre la République fédérale d'Allemagne et la République démocratique allemande n'est pas repris dans les statistiques du commerce extérieur de la République fédérale d'Allemagne ni, par conséquent, dans celles de la Communauté. Le plateau continental est attribué au territoire statistique de l'État qui le revendique.

### 8. *Nomenclature des produits*

Dans la présente publication, les résultats sont ventilés en sections, divisions ou groupes de la classification-type pour le commerce international (CTCI, rev. 2).

On trouvera des ventilations plus détaillées selon la nomenclature des marchandises pour les statistiques du commerce extérieur de la Communauté et du commerce entre ses États membres (NIMEXE) et selon les rubriques de la classification-type pour le commerce international (CTCI) dans les publications annuelles consacrées aux « Tableaux analytiques NIMEXE » et aux « Tableaux analytiques CTCI ».

### 9. *Pays partenaires*

A l'importation, pour les marchandises originaires de pays tiers qui ne se trouvent pas en libre pratique dans la Communauté, les statistiques communautaires mentionnent le pays d'origine; pour les marchandises qui, originaires de pays tiers ou des États membres, se trouvent en libre pratique dans la Communauté, elles mentionnent le pays de provenance. A l'exportation, elles mentionnent le pays de destination.

### 10. *Nomenclature des pays*

Les résultats communautaires sont ventilés par pays d'origine, de provenance et de destination, conformément à la nomenclature des pays pour les statistiques du commerce extérieur de la Communauté et du commerce entre ses États membres (GEONOM).

### 11. *Valeur*

A l'importation, la valeur statistique est égale à la valeur en douane ou à une valeur déterminée par référence à la notion de valeur en douane (dans le cas, par exemple, des importations en provenance d'autres pays membres) (cif).

A l'exportation, la valeur statistique des marchandises s'entend de la valeur des marchandises au lieu et au moment où elles quittent le territoire statistique de l'État membre exportateur (fob).

La valeur est exprimée en unités de compte européennes (Écu) selon la définition fixée par la décision de la Commission n° 3289/75/CECA du 18 décembre 1975 (JO n° L 327 du 19.12.1975, p. 4). Un tableau avec les taux de conversion utilisés se trouve à la fin de la brochure.

### 12. *Quantité*

Les statistiques mentionnent pour les marchandises le poids net.

### 13. *Publication*

Le « Bulletin mensuel du commerce extérieur » a pour but de fournir dans les plus courts délais des données sur l'évolution à court terme du commerce extérieur de la Communauté et du commerce entre ses États membres, ainsi que sur la position de la Communauté dans le commerce des pays tiers.

Il y est rendu compte de résultats mensuels et trimestriels, ventilés par pays d'origine au sens du § 9 et par pays de destination, par produits et par zones et catégories de produits. Les chiffres annuels sont réservés à des annuaires spéciaux ou à des suppléments du Bulletin mensuel. Toutes les données concernent le commerce spécial.



# Table des matières

	Page		Page
		<b>Évolution du commerce par sections de la CTCI :</b>	
<b>GRAPHIQUES</b>		<b>Tab. 11 :</b>	
Balance commerciale de la CE	1	0 : Produits alimentaires et animaux vivants	60
Balances commerciales	2	1 : Boissons et tabacs	62
		2 : Matières brutes non comest.	64
		3 : Produits énergétiques	66
		4 : Huiles, graisses et cires	68
		5 : Produits chimiques	70
		6 : Articles manufacturés classés par matières	72
		7 : Machines et matériel de transport	74
		8 : Articles manufacturés divers	76
<b>TABLEAU SPÉCIAL</b>		<b>Tab. 12 :</b>	
		Chiffres trimestriels cumulés (4 fois par an)	
		<b>Tab. 13 :</b>	
		Chiffres mensuels	78
<b>COMMERCE DE LA COMMUNAUTÉ EUROPÉENNE (CE)</b>		<b>COMMERCE DES PAYS TIERS</b>	
<b>Résumé général du commerce par pays :</b>		<b>Tab. 14 :</b>	
<b>Tab. 1 :</b>		Évolution du commerce des principaux pays tiers, global et avec la CE (EUR 10)	132
Chiffres trimestriels : import, export, balance commerciale	4	<b>Tab. 15 :</b>	
<b>Tab. 2 :</b>		<b>TAUX DE CONVERSION</b>	136
Chiffres mensuels : Import	5	<b>GÉONOMENCLATURE 1981</b>	138
Export	6		
Balance commerciale	7		
<b>Résumé général du commerce par produits :</b>			
<b>Tab. 3 :</b>		<b>Tab. 7, Note 1</b>	
Chiffres trimestriels : CE	8	— = Excédent d'importations	
<b>Tab. 4 :</b>		<b>Tab. 8, Note 1</b>	
Chiffres mensuels : CE	9	Sur la base des importations	
<b>Tab. 5 :</b>		<b>Tab. 9, Note 1</b>	
Chiffres trimestriels : CE et pays membres (4 fois par an)		Voir note 1 du tableau 1	
<b>Indices :</b>		<b>Tab. 10+12, Note 1</b>	
<b>Tab. 6 :</b>		Voir note 1 du tableau 1	
Indices de volume et de valeur courante	12	- Note 2	
Indices de la valeur moyenne, des termes de l'échange et du rapport des volumes	14	Note technique :	
		Les chiffres de droite à partir du 7 <sup>e</sup> rang ne sont plus significatifs pour les nombres supérieurs à 16 millions environ (= 2 <sup>24</sup> ).	
<b>Évolution du commerce, total, intra- et extra-CE :</b>		<b>Tab. 15, Note 1</b>	
<b>Tab. 7 :</b>		L'Écu est une unité de type « panier » basée sur une certaine quantité de chacune des monnaies communautaires, selon une pondération qui fait intervenir la moyenne sur 5 ans (1969-1973) du produit national brut et du commerce intra-communautaire de chaque État membre. Cette pondération tient également compte, pour chaque monnaie de la part du pays concerné dans le soutien monétaire à court terme entre banques centrales de la Communauté (Cf. JO n° L 327 du 19.12.1975, p. 4).	
Total	16		
Intra-CE (EUR 10)	18		
Extra-CE (EUR 10)	19		
Balance commerciale (EUR 10)	20	- Note 2	
<b>Tab. 8 :</b>		Taux de conversion utilisés par l'Office Statistique des Nations unies. (Moyennes pondérées s'il existe des taux différents pour les importations et les exportations.)	
Intra-CE par pays membres	21		
<b>Évolution du commerce avec les principales zones :</b>		<b>Abréviations et signes employés</b>	
<b>Tab. 9 :</b>		0 : Donnée inférieure à la moitié de l'unité utilisée	
Pays de la classe 1	26	Ø : Moyenne mensuelle	
AELE	27	Mio : Million	
États-Unis	28	Mrd : Milliard	
Pays de la classe 2	29	ECU : Unité monétaire européenne	
ACP	30	USD : Dollar US	
Europe orientale	31	EC-CE : Communauté européenne	
Bassin méditerranéen	32	EUR 10 : Ensemble des États membres de la CE	
Pays de l'OPEP	33	Belg.-Lux. : UEBL - Union Économique Belgo-Luxembourgeoise	
Amérique latine	34	EUROSTAT : Office Statistique des Communautés européennes	
Pays de l'ANASE	35	SITC/CTCI : Classification type pour le commerce international	
<b>Commerce par pays partenaires :</b>			
<b>Tab. 10 :</b>		Commerce de la CE en produits agricoles :	
Chiffres mensuels cumulés		A : Résumé de l'évolution	
Chiffres mensuels	36	1977-1979	1980
		1976-1978	1979
		B : Principales catégories de produits	1981
		1980	1980
		1980	1980
		1979	1979
		C : Produits soumis aux règlements de la politique agricole commune	1981
		1981	1981
		1980	1980
		1979	1979
		Commerce de la CE en pétrole et produits dérivés du pétrole	1981
		1980	1980
		1980	1980

## Prefazione

### 1. Metodologia uniforme per le statistiche del commercio estero della Comunità e del commercio tra gli Stati membri della stessa

Dal 1° gennaio 1978 tutti gli Stati membri applicano le norme stabilite dal regolamento (CEE) n. 1736/75 del Consiglio, relativo alle statistiche del commercio estero della Comunità e del commercio tra gli Stati membri della stessa. A partire da tale data, contrariamente alla prassi precedentemente seguita, le statistiche del commercio estero pubblicate dall'EUROSTAT rispettano pertanto criteri comuni (ad eccezione di quelle, non ancora armonizzate, relative ad alcuni movimenti particolari di merci, come le provviste di stiva e di bordo, le merci di ritorno, le coproduzioni internazionali, le spedizioni postali, gli assortimenti e simili). È inevitabile tuttavia che l'armonizzazione dei concetti e delle definizioni comporti una variazione dell'attendibilità delle statistiche quindi, in una certa misura, un'interruzione dell'omogeneità delle serie cronologiche, il che va tenuto presente specialmente nel caso di analisi su tempi lunghi.

### 2. Fonti

L'unica fonte per le statistiche comunitarie sono i risultati che gli Stati membri trasmettono all'EUROSTAT in forma standardizzata.

### 3. Periodo di riferimento

In linea di massima il periodo di riferimento è il mese civile.

### 4. Oggetto

Sono oggetto delle statistiche del commercio estero della Comunità e del commercio tra gli Stati membri della stessa tutte le merci :

- (a) che entrano nel territorio statistico della Comunità o che ne escono :
- (b) che circolano tra i territori statistici degli Stati membri.

### 5. Sistema di rilevamento

I risultati delle statistiche comunitarie si riferiscono al commercio speciale.

Questo comprende, da un lato le importazioni dirette e quelle in libera pratica, effettuate direttamente o da un magazzino o deposito, le importazioni in perfezionamento attivo e dopo perfezionamento passivo autorizzate dalla dogana, e dall'altro le esportazioni di merci in libera pratica, le esportazioni dopo perfezionamento attivo e perfezionamento passivo autorizzate dalla dogana.

### 6. Esclusioni e semplificazioni

Non vengono elaborati dati statistici comunitari per le merci :

- (a) che sono enumerate nell'elenco delle esclusioni riportato nell'allegato B del regolamento citato (per esempio : mezzi di pagamento aventi corso legale, merci destinate ad usi diplomatici e simili, determinate importazioni o esportazioni a carattere provvisorio, ecc.);
- (b) il cui valore e peso sono inferiori al limite statistico nazionale definito a norma dell'articolo 24 dello stesso regolamento ;
- (c) alle quali si applicano disposizioni particolari (per esempio : merci destinate a talune riparazioni, determinate merci acquistate o cedute dalle forze armate nazionali o straniere, oro monetario, ecc.).

### 7. Territorio statistico

Il territorio statistico della Comunità comprende il territorio doganale della Comunità, ad eccezione dei dipartimenti francesi d'oltremare e della Groenlandia.

Berlino Ovest fa parte del territorio statistico della Repubblica federale di Germania e quindi di quello comunitario.

Il commercio tra la Repubblica federale di Germania e la Repubblica democratica tedesca non rientra nelle statistiche del commercio estero della Repubblica federale di Germania e quindi nelle statistiche della Comunità.

La piattaforma continentale è attribuita al territorio statistico dello Stato che la rivendica.

### 8. Nomenclature delle merci

Nella presente pubblicazione i risultati sono suddivisi in sezioni (o raggruppamenti di sezioni), divisioni o gruppi della classificazione tipo per il commercio internazionale (CTCI, rev. 2).

Ripartizioni più particolareggiate secondo la nomenclatura delle merci per le statistiche del commercio con l'estero della Comunità e del commercio fra gli Stati membri della CE (NIMEXE) e secondo le rubriche della classificazione tipo per il commercio internazionale (CTCI) figurano nelle pubblicazioni annuali dedicate alle « Tabelle analitiche NIMEXE » e alle « Tabelle analitiche CTCI ».

### 9. Zone di origine o provenienza e di destinazione

Sono indicati :

- per le importazioni : a) il paese di origine, per le merci originarie di paesi terzi e che non si trovano in libera pratica nella Comunità ; b) il paese di provenienza per le merci originarie di paesi terzi o di Stati membri che si trovano in libera pratica nella Comunità ;
- per le esportazioni : il paese di destinazione.

### 10. Nomenclatura dei paesi

I risultati comunitari sono ripartiti secondo i paesi di origine o provenienza e i paesi di destinazione, sulla base della nomenclatura dei paesi per le statistiche del commercio estero della Comunità e del commercio tra gli Stati membri della stessa : GEONOM.

### 11. Valore

All'importazione, il valore statistico delle merci è il valore in dogana o un valore determinato facendo riferimento alla nozione del valore in dogana (per esempio nel caso d'importazione da altri Stati membri) (cif). All'esportazione, il valore statistico delle merci è il valore delle merci nel luogo e nel momento in cui esse escono dal territorio statistico dello Stato membro esportatore (fob). Il valore è espresso in unità di conto europee (ECU), secondo la definizione fissata dalla decisione della Commissione n. 3289/75/CECA del 18 dicembre 1975 (GU n. L 327 del 19.12.1975, pag. 4). In fondo alla pubblicazione sono riportati, in un'apposita tabella, i tassi di conversione utilizzati.

### 12. Quantitativi

Per ogni merce è indicato il peso netto.

### 13. Pubblicazione

Scopo del « Bollettino mensile del commercio estero » è fornire con la massima tempestività possibile dati sull'andamento a breve termine del commercio estero della Comunità e del commercio tra gli Stati membri, nonché sulla posizione che la Comunità occupa nel commercio dei paesi terzi.

La pubblicazione contiene i risultati mensili e trimestrali, suddivisi per paese di origine ai sensi dell'articolo 9 e per paese di destinazione, per prodotti, zone e categorie di prodotti. I dati annuali sono pubblicati in annuari speciali o in supplementi al Bollettino mensile. Tutti i dati si riferiscono al commercio speciale.

	Pag.		Pag.	
		<b>Evoluzione del commercio per sezioni della CTCl :</b>		<b>Note</b>
<b>GRAFICI</b>		<b>Tab. 11 :</b>		<b>Tab. 1 + 2 - nota 1</b>
Bilancia commerciale della CE	1	0: Prodotti alimentari ed animali vivi	60	Il commercio della Repubblica federale di Germania con la Repubblica democratica tedesca e il settore sovietico di Berlino, che figura in calce alla tabella, è escluso in tutti gli altri dati relativi al commercio della RF di Germania e della CE della presente pubblicazione
Bilancie commerciale	2	1: Bevande e tabacchi	62	
		2: Materie prime	64	
<b>TABELLA SPECIALE</b>		3: Combustibili	66	
		4: Oli, grassi e cere	68	
		5: Prodotti chimici	70	- nota 2
		6: Articoli manufatti classificati per materie	72	— = Eccedente all'importazione
		7: Macchine e apparecchi	74	<b>Tab. 6, nota 1</b>
		8: Articoli manufatti diversi	76	Gli indici di volume e di valore medio degli Stati membri di cui alla tabella 6 si basano sugli indici nazionali (indici di valore medio per Belgio-Lussemburgo e Danimarca, di volume per gli altri Stati membri), convertiti in ECU su base 1975. Per il Belgio-Lussemburgo e la Danimarca l'indice di volume è dato dal rapporto tra indice di valore e indice di valore medio; per gli altri paesi l'indice di valore è dato dal rapporto tra indice di valore e indice di volume. Gli indici per la Comunità (EUR 10) si ricavano dalla media ponderata degli indici Stati membri.
<b>COMMERCIO DELLA COMUNITÀ EUROPEA (CE)</b>		<b>Tab. 12 :</b>		
<b>Riepilogo generale del commercio per paesi :</b>		Dati trimestrali cumulati (4 volte a l'anno)		
<b>Tab. 1 :</b>		<b>Tab. 13 :</b>		
Dati trimestrali : importazione, esportazione, bilancia commerciale	4	Dati mensili	78	
<b>Tab. 2 :</b>				
Dati mensili : Importazione	5			
Esportazione	6			
Bilancia commerciale	7			
<b>Riepilogo generale del commercio per prodotti :</b>		<b>COMMERCIO DEI PAESI TERZI</b>		<b>Tab. 7, nota 1</b>
<b>Tab. 3 :</b>		<b>Tab. 14 :</b>		— = Eccedente all'importazione
Dati trimestrali : CE	8	<b>Evoluzione del commercio globale e con la CE (EUR 10) (paesi principali)</b>	132	<b>Tab. 8, nota 1</b>
<b>Tab. 4 :</b>				Sulla base delle importazioni
Dati mensili : CE	9	<b>Tab. 15 :</b>		<b>Tab. 9, nota 1</b>
<b>Tab. 5 :</b>		<b>TASSI DI CONVERSIONE</b>	136	Vedere nota 1 della tabella 1
Dati trimestrali : CE e paesi membri (4 volte a l'anno)	12	<b>GEONOMENCLATURA 1981</b>	138	
<b>Indici :</b>				<b>Tab. 10+12, nota 1</b>
<b>Tab. 6 :</b>				Vedere nota 1 della tabella 1
Indici dei volumi e dei valori correnti	12			- nota 2
				<b>Nota tecnica :</b>
Indice del valore medio, termini dello scambio e rapporto dei volumi	14			Tenuto conto della rappresentazione interna applicata nel trattamento informatico, le cifre di destra a partire dalla settima posizione non sono più significative per i numeri superiori a 16 milioni circa (= 2 <sup>24</sup> ).
<b>Evoluzione del commercio, totale, intra- e extra-CE :</b>		<b>Tabelle speciali</b>		<b>Tab. 15, nota 1</b>
<b>Tab. 7 :</b>		pubblicate nei numeri precedenti		L'ECU è un unità di tipo «paniere» basata su una certa quantità di ciascuna delle monete comunitarie; essa è calcolata secondo una ponderazione che fa intervenire la media quinquennale (1969-1973) relativa al prodotto nazionale lordo e al commercio intra-europeo di ogni Stato membro. Questa ponderazione tiene anche conto per ogni moneta, della quota dei singoli paesi nel sostegno monetario a breve termine tra le banche centrali della Comunità (Cf. GU n. L 327 del 19.12.1975, pag. 4).
Totale	16			
Intra-CE (EUR 10)	18			
Extra-CE (EUR 10)	19			
Bilancia commerciale (EUR 10)	20			
<b>Tab. 8 :</b>				<b>- nota 2</b>
Intra-CE per paesi membri	21			Tassi di conversione utilizzati dall'Ufficio Statistico delle Nazioni Unite. (Medie ponderate se esistono dei tassi diversi per le importazioni e le esportazioni.)
<b>Evoluzione del commercio con le principali zone :</b>				
<b>Tab. 9 :</b>				
Paesi della classe 1	26			
EFTA	27			
Stati Uniti	28			
Paesi della classe 2	29			
ACP	30			
Europa orientale	31			
Bacino mediterraneo	32			
Paesi OPEP	33			
America latina	34			
Paesi ASEAN	35			
<b>Commercio per paese partner :</b>				
<b>Tab. 10 :</b>				
Dati mensili cumulati	36			
Dati mensili	36			

### 1. *Uniforme methodologie in de statistieken van de buitenlandse handel van de Gemeenschap en van de handel tussen de Lid-Staten*

Sedert 1 januari 1978 passen alle Lid-Staten de voorschriften toe die in verordening (EEG) 1736/75 van de Raad betreffende de statistieken van de buitenlandse handel van de Gemeenschap en van de handel tussen de Lid-Staten zijn vastgesteld. In tegenstelling tot de tot dusver gangbare praktijk, worden de vanaf dit tijdstip door EUROSTAT gepubliceerde statistieken van de buitenlandse handel derhalve volgens uniforme grondregels opgesteld (uitgezonderd enkele bijzondere goederenbewegingen die nog niet zijn geharmoniseerd, zoals boordprovisie, retourzendingen, internationale gemeenschappelijke producties, postpakketten, assortimenten e.d.). De harmonisering van de begrippen en definities leidt onvermijdelijk tot veranderingen in de informatieve waarde van de statistieken, waardoor ook de homogeniteit van de tijdreeksen tot op elke hoogte wordt verstoord; met name bij analyses over langere perioden moet met deze factor rekening worden gehouden.

### 2. *Bronnen*

De enige bron voor de gemeenschappelijke statistieken zijn de resultaten die de Lid-Staten in gestandaardiseerde vorm aan EUROSTAT toezenden.

### 3. *Verslagperiode*

De verslagperiode is in beginsel de kalendermaand.

### 4. *Betrokken goederen*

Onder de statistieken van de buitenlandse handel van de Gemeenschap en van de handel tussen de Lid-Staten vallen alle goederen die :

- (a) het statistische registratiegebied van de Gemeenschap binnenkomen of verlaten;
- (b) tussen de statistische registratiegebieden van de Lid-Staten circuleren.

### 5. *Registratiestelsel*

De resultaten van de gemeenschappelijke statistieken hebben betrekking op de bijzondere handel.

Hiertoe behoren enerzijds de directe invoer en de invoer uit entrepots in het vrije verkeer, alsook de invoer voor door de douane goedgekeurde actieve veredeling en na door de douane goedgekeurde passieve veredeling, en anderzijds de uitvoer uit het vrije verkeer alsook de uitvoer na door de douane goedgekeurde actieve veredeling en voor door de douane goedgekeurde passieve veredeling.

### 6. *Uitzonderingen en vereenvoudigingen*

In de gemeenschappelijke statistieken worden geen gegevens uitgewerkt voor goederen :

- (a) die zijn vermeld in de lijst van uitzonderingen in bijlage B van de bovengenoemde verordening (b.v. wettige betaalmiddelen, goederen voor diplomatieke en soortgelijke doeleinden, bepaalde gevallen van invoer en uitvoer van tijdelijke aard, enz.);
- (b) waarvan de waarde en het gewicht beneden de op grond van artikel 24 van dezelfde verordening gedefinieerde nationale statistische drempel blijven;
- (c) waarvoor bijzondere bepalingen gelden (b.v. bepaalde reparaties, bepaalde transacties van eigen of buitenlandse strijdkrachten, monetair goud, enz.).

### 7. *Registratiegebied*

Het statistische registratiegebied van de Gemeenschap omvat het douanegebied van de Gemeenschap met uitzondering van de Franse departementen overzee en Groenland.

Het statistische registratiegebied van de Bondsrepubliek Duits-

land en derhalve van de Gemeenschap omvat eveneens het gebied West-Berlijn.

De handel tussen de Bondsrepubliek Duitsland en de Duitse Democratische Republiek is niet in de statistieken van de buitenlandse handel van de Bondsrepubliek Duitsland en dus niet in die van de Gemeenschap begrepen.

Het continentaal plat wordt gerekend tot het statistische registratiegebied van de staat die aanspraak op dit plat maakt.

### 8. *Goederennomenclaturen*

De gegevens in deze publikatie zijn ingedeeld in secties (of groepen secties), afdelingen of groepen van de type classificatie voor de internationale handel (TCIH, herz. 2).

Gedetailleerdere indelingen volgens de goederennomenclatuur voor de statistieken van de buitenlandse handel van de Gemeenschap en van de handel tussen de Lid-Staten (NIMEXE) en volgens de subgroepen van de type classificatie voor de internationale handel (TCIH) zijn te vinden in de jaarlijkse publikaties „Analytische tabellen NIMEXE” en „Analytische tabellen TCIH”.

### 9. *Partnerlanden*

Bij de invoer van goederen van oorsprong uit derde landen die zich in de Gemeenschap niet in het vrije verkeer bevinden, wordt het land van oorsprong aangegeven :

- bij de invoer van goederen van oorsprong uit derde landen of uit andere Lid-Staten die zich in de Gemeenschap in het vrije verkeer bevinden wordt het land van herkomst aangegeven ;
- bij uitvoer wordt het land van bestemming vermeld.

### 10. *Landennomenclatuur*

De gemeenschappelijke resultaten worden op basis van de landennomenclatuur voor de statistieken van de buitenlandse handel van de Gemeenschap en van de handel tussen de Lid-Staten, GEONOM, ingedeeld per land van oorsprong, van herkomst en van bestemming.

### 11. *Statistische waarde*

Bij de invoer is de statistische waarde van de goederen gelijk aan de douanewaarde of een op grond van het begrip douanewaarde bepaalde waarde (b.v. bij de invoer uit andere Lid-Staten) (cif). Bij de uitvoer is de statistische waarde van de goederen gelijk aan de waarde die de goederen hebben op de plaats en het tijdstip waarop zij het statistische registratiegebied van de uitvoerende Lid-Staat verlaten (fob).

De waarde wordt uitgedrukt in Europese rekeneenheden (Ecu), als gedefinieerd in Beschikking 3289/75/EGKS van de Commissie van 18 december 1975 (PB L327 van 19.12.1975, blz.4). Een tabel met de omrekeningskoersen bevindt zich aan het einde van de brochure.

### 12. *Hoeveelheden*

Voor alle goederen worden het netto-gewicht aangegeven.

### 13. *Publikatie*

Het „Maandbulletin van de buitenlandse handel” dient tot bevordering van een zo snel mogelijke voorlichting over de ontwikkeling op korte termijn van de buitenlandse handel van de Gemeenschap en van de handel tussen de Lid-Staten onderling, alsmede over de relatieve positie van de Gemeenschap in de handel van derde landen.

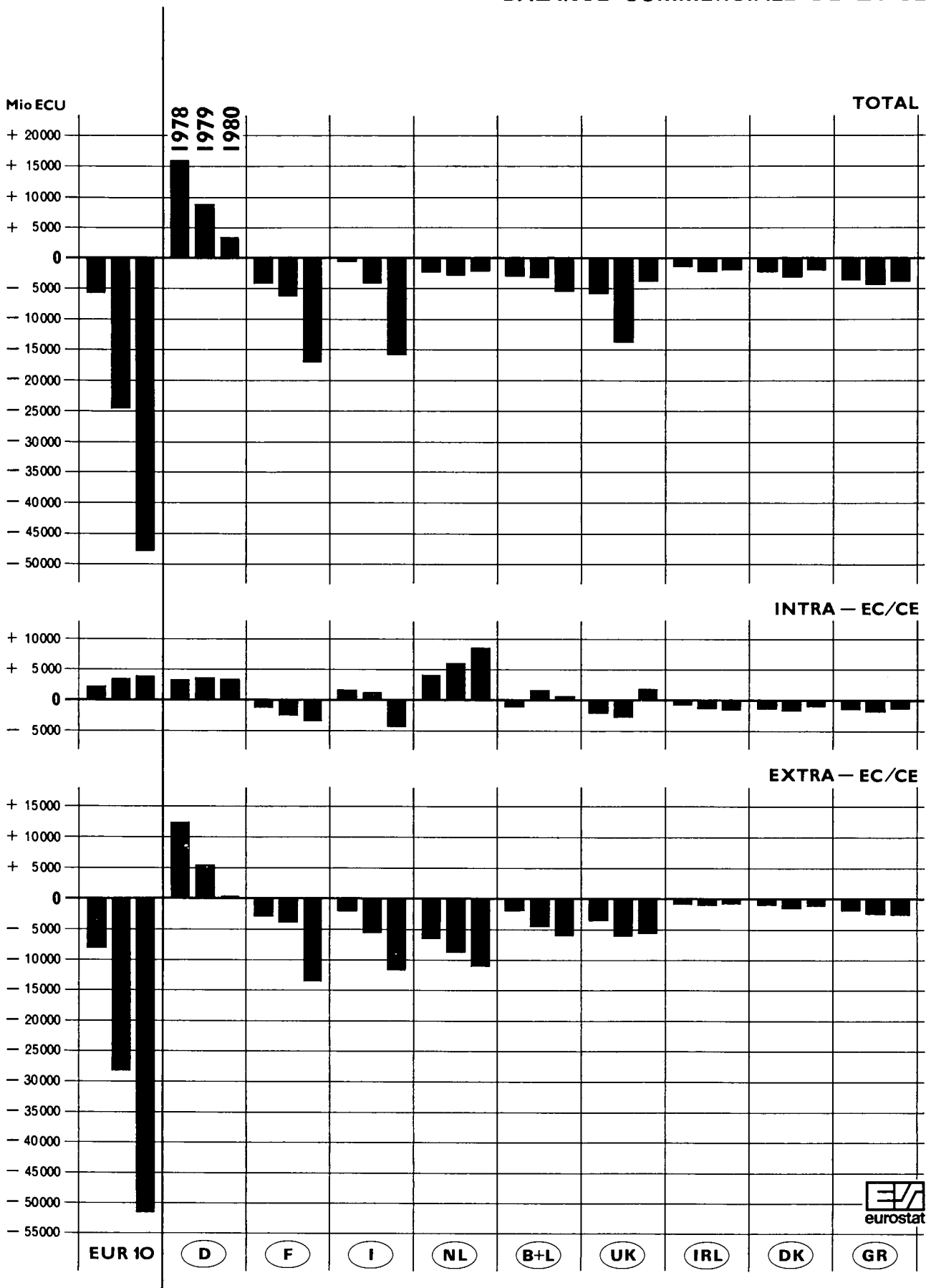
In dit bulletin worden resultaten per maand en per kwartaal gepubliceerd, ingedeeld naar land van oorsprong overeenkomstig artikel 9, en land van bestemming, naar produkten, zones en produktencategorieën. Jaarcijfers worden uitsluitend in speciale jaarboeken of supplementen bij het maandbulletin vermeld. Alle gegevens hebben betrekking op de speciale handel.

# Inhoudsopgave

	<i>Blz.</i>		<i>Blz.</i>
<b>GRAFIEKEN</b>		<b>Ontwikkeling van de handel volgens secties van de TCIH :</b>	
Handelsbalans van de EG	1	<b>Tab. 11 :</b>	
Handelsbalansen	2	0 : Voeding en levende dieren	60
		1 : Dranken en tabak	62
<b>BIJZONDER OVERZICHT</b>		2 : Grondstoffen, niet eetbaar	64
		3 : Brandstoffen	66
		4 : Oliën, vetten en was	68
		5 : Chemische producten	70
		6 : Fabrikaten, gerangschikt naar de grondstof	72
		7 : Machines en voertuigen	74
		8 : Diverse fabrikaten, n. e. g.	76
<b>HANDEL VAN DE EUROPESE GEMEENSCHAP (EG)</b>		<b>Tab. 12 :</b>	
<b>Algemeen overzicht van de handel volgens landen :</b>		Trimestrieel, cumulatief (viermaal per jaar)	
<b>Tab. 1 :</b>		<b>Tab. 13 :</b>	
Trimestrieel : invoer, uitvoer, handelsbalans	4	Maandelijks	78
<b>Tab. 2 :</b>			
Maandelijks : Invoer	5		
UitvoerW	6		
HandelsbalansW	7		
		<b>HANDEL VAN DE DERDE LANDEN</b>	
<b>Algemeen overzicht van de handel volgens goederen :</b>		<b>Tab. 14 :</b>	
<b>Tab. 3 :</b>		Ontwikkeling van de totale handel en van de handel met de EG (EUR 10) (voornaamste derde landen)	132
Trimestrieel : EG	8		
<b>Tab. 4 :</b>		<b>Tab. 15 :</b>	
Maandelijks : EG	9	OMREKENINGSKOERSEN	136
<b>Tab. 5 :</b>		<b>GEONOMENCLATUUR 1981</b>	138
Trimestrieel : EG en Lid-Staten (viermaal per jaar)			
<b>Indexcijfers :</b>			
<b>Tab. 6 :</b>			
Hoeveelheids- en waarde-indexcijfers	12		
Indexcijfers van de gemiddelde waarde, van de ruilvoet en van de volumeverhouding	14		
		<b>Bijzondere overzichten</b>	
<b>Ontwikkeling van de handel, totaal, intra- en extra-EG :</b>		verschenen in de vorige nummers	
<b>Tab. 7 :</b>			
Totaal	16		
Intra-EG (EUR 10)	18		
Extra-EG (EUR 10)	19		
Handelsbalans (EUR 10)	20		
<b>Tab. 8 :</b>			
Intra-EG handel volgens de Lid-Staten	21		
<b>Ontwikkeling van de handel met de belangrijkste gebieden :</b>			
<b>Tab. 9 :</b>			
Landen van de klasse 1	26		
EVA	27		
Verenigde Staten van Amerika	28		
Landen van de klasse 2	29		
ACP	30		
Oost-Europa	31		
Middellandse-Zeegebied	32		
OPEC-landen	33		
Landen in Latijns-Amerika	34		
ASEAN-landen	35		
<b>Handel volgens partnerlanden :</b>			
<b>Tab. 10 :</b>			
Maandelijks, cumulatief	36		
Maandelijks	36		
		<b>Voetnoten</b>	
		<b>Tab. 1 + 2, Note 1</b>	
		De handel van de Bondsrepubliek Duitsland met de Duitse Democratische Republiek en met Oost-Berlijn, die onderaan de tabel is vermeld, is in alle andere gegevens van deze publikatie betreffende de handel van de BR Duitsland en de EG niet begrepen	
		- Note 2	
		— = Invoeroverschot	
		<b>Tab. 6, Note 1</b>	
		Als grondslag voor de in tabel 6 voorkomende hoeveelheidsindexcijfers en indexcijfers van de gemiddelde waarde van de Lid-Staten gelden de nationale in Ecu omgerekende en tot het jaar 1975 herleide indexcijfers (voor België-Luxemburg en Denemarken de indexcijfers van de gemiddelde waarde, voor de overige Lid-Staten de hoeveelheidsindexcijfers). Voor België-Luxemburg en Denemarken is het hoeveelheidsindexcijfer het quotiënt uit deling van de indexcijfers van de waarde en de gemiddelde waarde, voor de overige landen wordt het indexcijfer van de gemiddelde waarde berekend door deling van het waarde- en het hoeveelheidsindexcijfer. De indexcijfers van de Gemeenschap (EUR 10) zijn het gewogen gemiddelde van de indexcijfers van de Lid-Staten.	
		<b>Tab. 7, Note 1</b>	
		— = Invoeroverschot	
		<b>Tab. 8, Note 1</b>	
		Op basis van de invoer	
		<b>Tab. 9, Note 1</b>	
		Zie noot 1 van de tabel 1	
		<b>Tab. 10+12, Note 1</b>	
		Zie noot 1 van de tabel 1	
		- Note 2	
		Technische opmerking :	
		Door de bij deze behandelingen gebruikte interne voorstellingswijze zijn de cijfers rechts vanaf het zevende cijfer niet meer significant voor bedragen boven ongeveer 16 miljoen (= 2 <sup>24</sup> ).	
		<b>Tab. 15, Note 1</b>	
		De Ecu is een „pakketrekenenheid”, die gebaseerd is op een bepaalde hoeveelheid van elk van de communautaire munteenheden en verkregen wordt door weging op grond van het gemiddelde van het bruto nationaal product en de intracommunautaire handel van elke Lid-Staat over een periode van 5 jaar (1969-1973). Bij deze weging wordt voor elke valuta tevens rekening gehouden met het aandeel van het betrokken land in het systeem van monetaire bijstand op korte termijn tussen de centrale banken van de Gemeenschap (zie PB L 327 van 19.12.1975, bl. 4).	
		- Note 2	
		Omrekeningskoersen aangewend door het Statistisch Bureau van de Verenigde Naties. (Gewogen gemiddelden zo de bedragen voor in- en uitvoer verschillen).	
		<b>Tekens en afkortingen</b>	
		0 : Minder dan de helft van de gebruikte eenheid	
		Ø : Maandgemiddelde	
		Mio : Miljoen	
		Mrd : Miljard	
		ECU : Europese monetaire eenheid	
		USD : US dollar	
		EC-CE : Europese Gemeenschap	
		EUR 10 : Totaal van de Lid-Staten van de EG	
		Belg.-Lux. : BLEU - Belgisch-Luxemburgse Economische Unie	
		EUROSTAT : Bureau voor de Statistiek der Europese Gemeenschappen	
		SITC/CTCI : Type Classificatie voor de Internationale Handel	

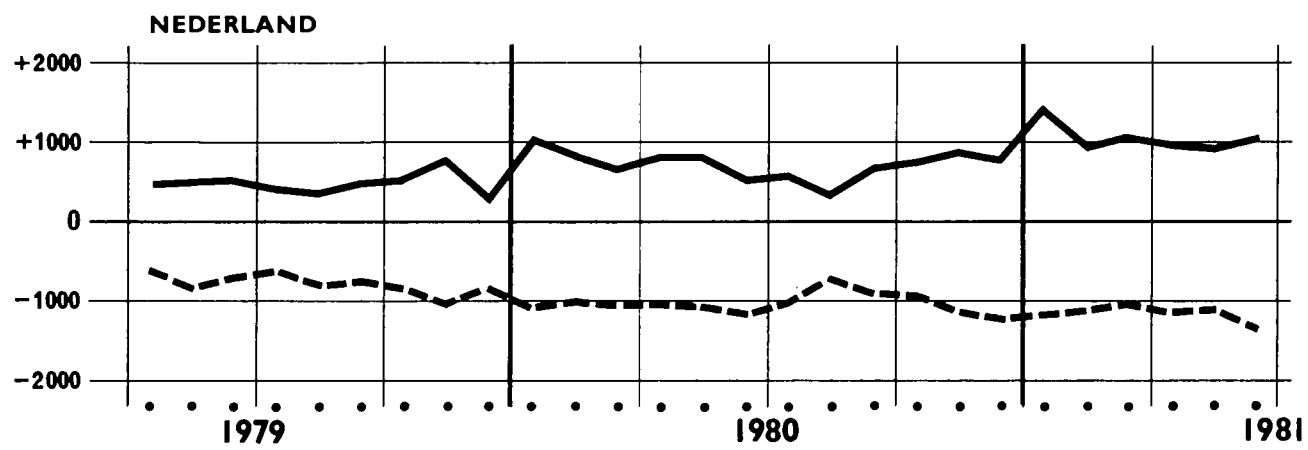
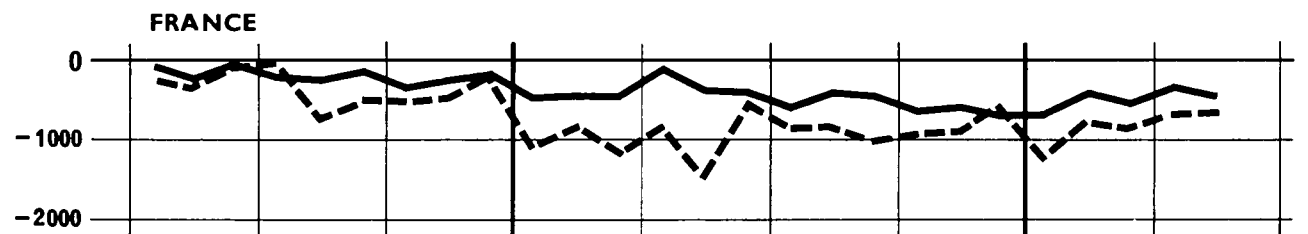
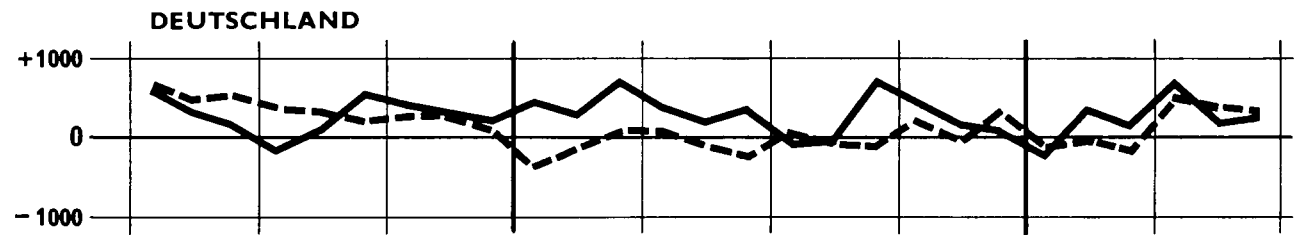
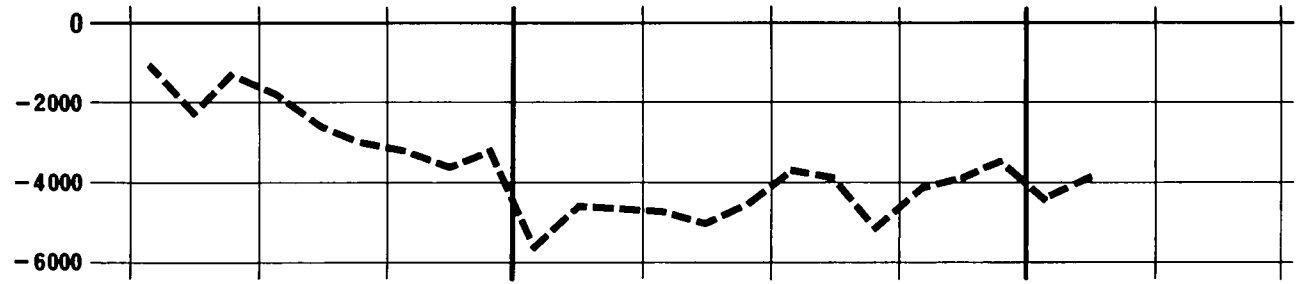


TRADE BALANCE OF THE EC  
BALANCE COMMERCIALE DE LA CE



# TRADE BALANCE

Mio ECU EUR 10



1979

1980

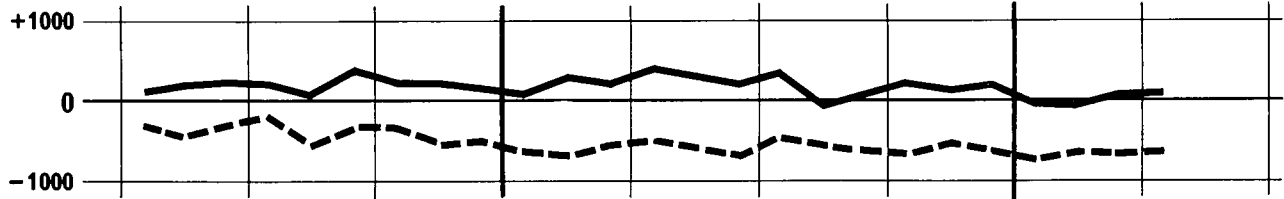
1981

— INTRA EC/CE (EUR 10)

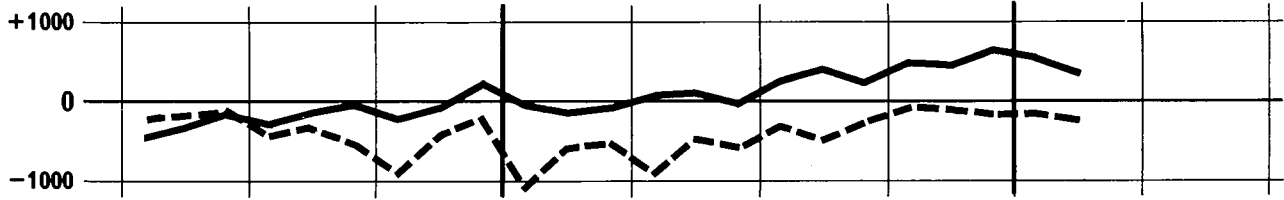


# BALANCE COMMERCIALE

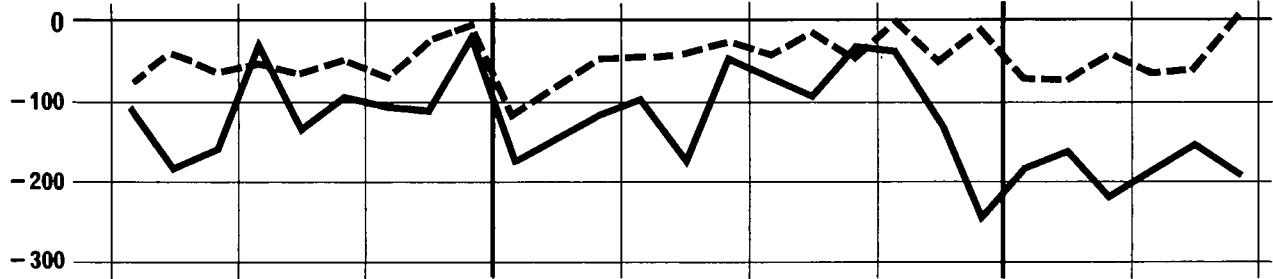
Mio ECU BELG. - LUX.



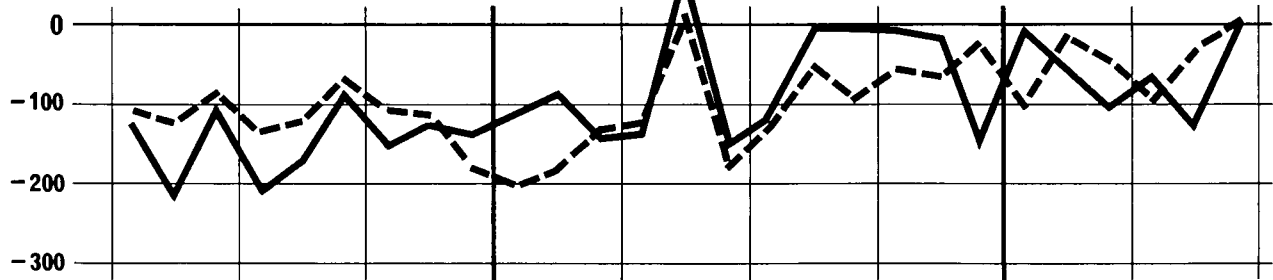
UNITED KINGDOM



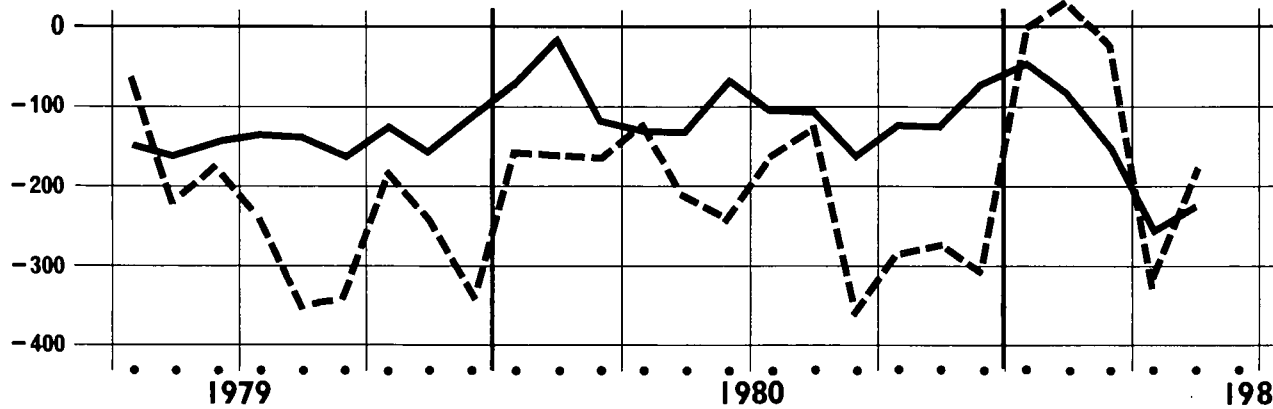
IRELAND



DANMARK



ΕΛΛΑΣ



--- EXTRA EC/CE (EUR 10)



















## INDICES

1975 = 100

Period Periode	EUR 10	Deutsch- land	France	Italia	Nederland	Belg.Lux	United Kingdom	Ireland	Danmark	Ελλάδα	
<b>VOLUME <sup>1)</sup></b>											
		<b>import</b>									
1979	I	131	136	144	130	124	121	122	171	121	122
	II	136	138	145	138	129	126	133	185	121	127
	III	127	135	134	123	124	112	124	167	115	131
	IV	146	148	153	169	137	134	133	168	128	149
1980	I	141	146	158	139	132	141	130	183	128	98
	II	138	144	156	140	126	130	128	161	110	142
	III	128	136	139	142	117	115	114	157	101	119
	IV	136	143	155	151	125	130	113	157	107	138
1981	I		139	149	116	116	127		163	106	
1980	F	141	148	158	144	128	139	128	184	126	88
	M	146	148	167	148	139	147	128	170	128	107
	A	140	146	156	141	122	136	132	161	117	119
	M	136	144	154	145	125	122	123	178	85	129
	J	139	143	157	134	132	132	129	143	129	141
	J	137	148	157	150	116	108	129	168	98	109
	A	113	122	106	128	113	103	103	139	93	101
	S	135	139	153	150	122	135	111	163	112	146
	O	141	152	163	143	129	140	118	152	110	137
	N	130	138	146	143	120	121	108	176	101	122
	D	137	138	156	165	127	129	112	144	110	152
1981	J		131	140	114	108	119	105	160	106	
	F		132	146	120	115	126		156	97	
	M		155	161	113	125	135		171	116	
	A		138	149	147		132		162	112	
	M		135	143			114		174	106	
	J		137	152					173		
		<b>export</b>									
1979	I	128	126	132	131	124	129	112	130	117	141
	II	137	133	140	142	124	132	134	142	115	138
	III	127	127	125	134	116	116	123	155	111	126
	IV	144	139	146	162	128	136	131	165	127	149
1980	I	140	141	143	128	134	141	131	150	133	156
	II	137	137	145	132	124	135	126	153	126	145
	III	125	129	124	121	115	117	120	161	118	139
	IV	140	138	142	143	126	135	127	162	131	171
1981	I		137	141	113	128	129		145	135	
1980	F	141	140	147	131	132	142	130	154	133	149
	M	146	148	153	138	138	146	129	158	137	138
	A	140	142	152	128	127	147	126	155	125	136
	M	134	137	132	133	123	128	126	153	123	132
	J	137	134	150	136	121	130	127	152	130	169
	J	134	137	143	127	112	122	135	170	102	137
	A	110	112	95	115	108	97	106	138	117	150
	S	132	137	133	122	125	133	119	176	136	132
	O	142	148	148	119	130	145	132	177	141	153
	N	132	132	133	137	122	126	121	166	125	129
	D	145	136	147	172	126	135	126	143	127	229
1981	J		123	122	106	124	117	116	139	131	
	F		136	144	123	124	128		142	129	
	M		151	157	109	135	140		154	145	
	A		149	153	145		138		143	135	
	M		138	145			128		173	128	
	J		144	153					175		

<sup>1)</sup> Refer to note 1 of Table 6.<sup>1)</sup> Voir note 1 du tableau 6.

1975 = 100

Period Période	EUR 10	Deutsch- land	France	Italia	Nederland	Belg.Lux	United Kingdom	Ireland	Dahmark	Ελλάδα	
<b>VALUE</b>		<b>VALEUR COURANTE</b>									
		<b>import</b>									
1979	I	162	175	167	153	158	160	151	215	152	125
	II	177	188	175	174	170	171	175	246	158	151
	III	175	191	169	165	171	158	176	238	158	182
	IV	205	216	201	237	195	195	188	241	179	192
1980	I	217	228	227	211	202	223	211	275	186	142
	II	214	226	225	225	200	206	204	252	165	166
	III	200	213	204	230	185	183	187	248	153	174
	IV	221	228	233	254	204	209	197	272	167	229
1981	I		236	238	219	199	217		290	178	82
1980	F	216	231	225	213	196	222	209	279	183	119
	M	227	232	247	231	216	233	209	262	191	156
	A	218	229	226	227	198	217	212	253	177	147
	M	211	226	224	231	194	195	197	279	126	174
	J	214	223	225	218	208	206	203	223	193	176
	J	211	230	228	229	186	177	206	263	150	151
	A	178	191	163	212	176	163	168	221	140	154
	S	211	218	220	248	192	209	186	260	169	217
	O	223	236	241	235	204	220	201	242	169	236
	N	210	220	220	237	195	195	190	287	157	195
	D	229	227	240	290	214	212	199	288	175	257
1981	J	202	217	220	201	180	202	196	280	170	38
	F	216	225	235	234	201	217	199	280	164	69
	M		265	260	220	216	233		311	199	140
	A		237	246	286	211	227		294	191	253
	M		232	235	276	205	204		326	186	206
	J		241	254	0	236	0		324	184	182
		<b>export</b>									
1979	I	160	163	160	159	157	167	153	171	146	141
	II	175	172	173	184	161	175	195	192	145	150
	III	168	167	159	179	156	161	192	214	143	125
	IV	195	189	190	225	178	194	209	230	166	194
1980	I	199	196	192	186	195	212	228	218	173	178
	II	199	192	198	201	185	205	227	230	167	181
	III	184	181	172	186	171	174	224	247	160	181
	IV	210	196	202	224	191	202	254	247	181	273
1981	I		196	204	185	202	196		226	193	130
1980	F	200	196	195	189	191	216	228	221	173	162
	M	211	206	210	205	203	222	233	233	180	177
	A	205	198	207	195	190	226	229	232	166	171
	M	194	190	180	203	184	194	227	229	163	175
	J	199	187	207	204	181	195	226	229	174	211
	J	196	192	196	193	169	182	248	260	138	178
	A	162	158	134	176	160	143	200	211	157	203
	S	195	192	187	189	183	195	225	269	184	161
	O	212	207	208	181	196	213	260	269	191	279
	N	198	186	186	212	184	189	243	252	173	193
	D	219	195	212	279	195	204	258	218	180	346
1981	J	188	175	173	170	193	178	253	213	185	58
	F	205	193	210	205	195	194	247	221	184	122
	M		219	230	179	218	216		245	211	209
	A		219	228	243	207	215		233	200	210
	M		203	213	209	201	201		287	194	216
	J		211	230	0	224	0		295	220	289

## INDICES

1975 = 100

Period Période	EUR 10	Deutsch- land	France	Italia	Nederland	Beig.Lux	United Kingdom	Ireland	Danmark	Ελλάδα	
<b>UNIT VALUE <sup>1)</sup></b>						<b>VALEUR MOYENNE <sup>1)</sup></b>					
<b>import</b>											
1979	I	124	129	116	117	127	132	125	126	126	113
	II	130	136	121	125	132	135	132	133	130	112
	III	137	142	126	134	138	142	141	142	138	139
	IV	141	146	131	140	142	145	142	144	140	129
1980	I	153	156	143	151	153	158	162	151	145	144
	II	155	157	145	161	158	159	160	156	150	128
	III	156	156	147	162	158	159	163	158	151	146
	IV	162	160	150	168	163	161	174	174	157	166
1981	I		169	160	189		171		177	167	
1980	F	153	157	143	149	153	159	164	151	145	136
	M	156	157	148	156	155	159	164	154	149	146
	A	156	157	145	161	162	159	161	157	151	123
	M	155	157	146	159	155	160	161	156	148	135
	J	154	156	143	162	157	156	157	156	150	125
	J	155	155	145	153	160	163	160	157	153	139
	A	158	157	154	166	156	158	162	160	149	151
	S	157	157	144	166	157	155	167	159	150	148
	O	158	155	148	164	158	157	170	159	154	173
	N	161	159	150	165	162	161	176	163	157	155
	D	167	165	153	176	169	165	177	201	160	169
	1981	J		165	157	177		169	186	172	160
F			171	161	195		172		179	169	
M			171	162	195		172		181	171	
A			172	160	195		172		181	170	
M			172				179		187	176	
J		175						187			
<b>export</b>											
1979	I	124	129	121	122	126	129	137	131	125	100
	II	128	130	124	129	130	133	145	136	126	109
	III	132	131	127	134	135	139	156	138	129	100
	IV	136	136	130	138	139	142	160	139	131	130
1980	I	143	139	134	145	145	150	174	145	130	115
	II	145	139	137	152	150	152	180	150	133	125
	III	147	141	139	154	149	148	187	153	135	129
	IV	150	142	141	156	152	149	201	152	138	161
1981	I		143	145	164	158	153		156	143	
1980	F	142	139	132	144	145	152	175	144	130	108
	M	145	139	137	149	147	152	181	147	131	128
	A	146	139	136	152	150	153	182	150	132	126
	M	145	139	136	153	150	152	180	150	132	133
	J	145	140	138	151	149	150	179	151	133	125
	J	147	140	137	152	151	149	183	152	135	129
	A	147	141	140	153	148	148	189	153	135	136
	S	148	141	140	156	147	147	189	153	136	122
	O	150	140	141	152	150	147	197	152	135	182
	N	150	141	140	155	151	150	201	152	138	149
	D	151	144	144	162	155	151	204	153	141	151
	1981	J		142	142	161	156	152	218	153	141
F			142	146	166	157	152		156	143	
M			145	147	165	161	154		159	145	
A			146	149	167		156		163	148	
M			147	147			157		166	152	
J		147	150					168			

<sup>1)</sup> Refer to note 1 of Table 6.<sup>1)</sup> Voir note 1 du tableau 6.

1975 = 100

Period Période	EUR 10	Deutsch- land	France	Italia	Nederland	Belg.Lux	United Kingdom	Ireland	Danmark	Ἑλλάδα	
<b>TERMS OF TRADE</b>						<b>TERMES DE L'ÉCHANGE</b>					
<b>export : import</b>											
1979	I	100	100	104	104	99	98	110	104	99	88
	II	99	95	103	103	98	98	110	102	96	97
	III	96	93	101	100	98	98	111	97	94	72
	IV	96	93	99	99	98	98	113	97	94	101
1980	I	93	89	93	96	95	96	107	96	89	80
	II	94	89	95	94	95	96	113	96	89	97
	III	94	90	94	95	94	93	114	97	90	88
	IV	93	89	94	93	93	93	115	87	88	97
1981	I		85	91	87		89		88	86	
1980	F	93	89	93	97	95	91	107	95	89	79
	M	93	89	93	95	95	91	110	96	88	88
	A	94	89	94	94	92	92	113	95	88	102
	M	94	88	93	96	97	91	112	96	90	98
	J	94	90	96	93	95	91	114	97	88	100
	J	95	90	94	99	94	87	114	97	89	93
	A	93	90	91	92	95	89	116	96	90	90
	S	94	90	98	94	93	90	113	96	90	82
	O	95	90	95	93	95	89	116	95	88	105
	N	93	89	93	94	93	89	114	93	88	96
	D	91	87	94	92	92	87	116	76	89	89
1981	J		86	90	91		86	117	89	88	
	F		83	91	85		84		87	85	
	M		85	91	84		85		88	85	
	A		85	93	86		86		90	87	
	M		86				83		88	86	
	J		84						90	86	
<b>RATIO OF VOLUMES</b>						<b>RAPPORT DES VOLUMES</b>					
<b>export : import</b>											
1979	I	98	93	92	101	100	106	92	76	97	128
	II	100	96	96	103	96	104	101	76	95	103
	III	100	94	93	109	94	104	99	93	96	96
	IV	99	94	96	96	93	102	99	99	99	100
1980	I	99	97	90	92	102	100	100	82	104	158
	II	99	95	93	94	98	104	99	95	114	112
	III	98	94	89	85	98	102	105	103	117	117
	IV	102	97	92	95	101	104	112	103	123	123
1981	I		98	94	97	110	101		89	127	
1980	F	100	95	93	92	103	102	102	84	105	170
	M	100	100	92	93	99	99	101	94	107	129
	A	100	97	97	91	104	108	96	97	106	113
	M	98	95	86	92	98	105	103	87	144	102
	J	99	94	95	101	92	99	98	108	102	120
	J	98	93	91	85	97	113	105	104	104	126
	A	98	92	90	90	96	94	103	102	125	148
	S	98	98	87	81	102	99	107	111	121	90
	O	100	97	91	83	101	103	112	120	129	112
	N	101	95	91	95	102	104	112	95	124	103
	D	105	99	94	104	99	105	112	85	116	151
1981	J		94	87	93	115	98	110	87	123	
	F		103	98	103	108	102		91	133	
	M		98	97	96	108	104		90	125	
	A		109	103	99		105		88	121	
	M		102	102			112		99	121	
	J		105	101					101		

TRENDS IN EC TRADE  
total, intra and extra-EC (EUR 10)

Value in Mio ECU

Period Période	EUR 10	Deutsch- land	France	Italia	Nederland	Belg.Lux	United Kingdom	Ireland	Danmark	Ελλάδα	
<b>GRAND TOTAL</b>						<b>MONDE</b>					
<b>import</b>											
1979	I	100 435,2	26 486,9	18 215,5	11 879,7	11 186,7	10 262,7	16 228,5	1 639,5	3 192,3	1 343,4
	II	109 201,9	28 391,9	19 124,3	13 500,6	12 088,7	10 972,1	18 734,9	1 880,7	3 308,8	1 622,8
	III	109 072,2	28 879,7	18 454,7	12 831,5	12 024,3	10 267,4	19 496,2	1 816,1	3 346,2	1 956,0
	IV	127 333,6	32 551,7	21 910,2	18 551,4	13 753,1	12 551,2	20 285,3	1 839,4	3 822,9	2 068,3
1980	I	134 004,1	34 433,5	24 783,5	16 402,9	14 257,9	13 939,3	22 657,9	2 095,8	3 909,2	
	II	132 348,9	34 139,4	24 574,4	17 562,6	14 029,0	12 984,5	21 875,0	1 918,8	3 472,2	1 781,8
	III	123 734,1	32 176,2	22 246,8	17 837,1	12 919,5	11 522,9	20 043,0	1 904,9	3 216,4	1 867,2
	IV		34 493,4	25 497,6	20 010,5	14 162,0	13 165,8	21 075,7	2 078,3	3 508,2	
1981	I		35 581,0	26 040,9	16 997,5	13 968,9	13 539,5		2 211,0	3 725,5	887,3
1980	F	44 503,0	11 658,5	8 185,6	5 532,6	4 639,5	4 581,3	7 489,1	707,3	1 281,3	427,7
	M	46 645,5	11 668,0	8 999,9	6 001,8	5 102,6	4 824,5	7 490,5	664,2	1 333,4	560,7
	A	44 800,8	11 526,9	8 227,4	5 884,5	4 685,6	4 478,0	7 594,9	642,0	1 234,8	526,7
	M	43 420,8	11 390,3	8 154,1	5 988,5	4 582,1	4 043,1	7 050,0	707,4	881,8	623,7
	J	44 061,6	11 216,6	8 191,0	5 661,7	4 909,5	4 269,5	7 264,1	566,7	1 351,0	631,5
	J	43 541,2	11 593,4	8 310,2	5 951,7	4 400,9	3 657,4	7 370,9	667,6	1 049,1	540,1
	A	36 685,5	9 619,2	5 942,6	5 506,6	4 165,9	3 364,4	5 999,9	561,7	974,9	550,3
	S	43 530,7	10 985,9	7 999,1	6 431,1	4 533,9	4 322,0	6 644,4	658,8	1 178,8	776,8
	O	45 966,1	11 903,4	8 758,9	6 099,4	4 814,5	4 554,3	7 190,7	615,3	1 183,6	846,0
	N	43 227,1	11 100,7	8 002,1	6 143,5	4 612,3	4 040,9	6 800,2	727,4	1 099,9	700,1
	D		11 424,9	8 718,5	7 520,1	5 071,6	4 388,0	7 103,4	732,2	1 224,2	
1981	J	41 612,6	10 925,6	7 996,5	5 222,6	4 260,7	4 174,3	7 001,5	709,6	1 185,6	136,0
	F	44 435,9	11 332,2	8 566,6	6 065,0	4 766,0	4 483,0	7 120,0	710,5	1 146,2	246,5
	M		13 336,8	9 474,7	5 714,7	5 100,4	4 819,1		788,7	1 388,3	502,6
	A		11 931,5	8 943,6	7 426,4	4 990,3	4 688,4		746,1	1 331,6	908,3
	M		11 692,1	8 569,6	7 161,4	4 861,1			826,5		736,7
	J		12 123,3			5 573,2				1 282,3	651,4
<b>export</b>											
1979	I	96 211,4	29 602,6	16 768,5	11 252,6	11 078,0	9 726,6	13 457,3	1 107,2	2 567,0	651,8
	II	105 585,4	31 187,5	18 192,4	12 940,4	11 537,9	10 311,0	17 061,0	1 246,2	2 616,6	697,7
	III	101 540,7	30 255,0	16 638,0	12 629,3	11 140,9	9 478,1	16 837,3	1 378,0	2 606,2	577,8
	IV	118 145,9	34 198,0	19 910,6	15 792,1	12 677,3	11 517,7	18 682,2	1 490,2	2 976,8	901,0
1980	I	120 497,2	35 556,6	20 112,7	13 150,4	13 970,5	12 336,0	20 072,1	1 410,1	3 065,3	
	II	120 388,8	34 802,6	20 790,9	14 169,8	13 216,5	12 087,3	19 991,3	1 486,5	2 980,4	861,7
	III	111 325,9	32 808,1	18 060,4	12 962,7	12 242,0	10 193,3	19 743,1	1 594,1	2 885,0	837,1
	IV		35 619,9	21 187,3	15 832,6	13 755,0	11 842,0	22 253,2	1 609,9	3 264,1	
1981	I		35 505,2	21 447,5	13 036,1	14 447,5	11 401,7		1 467,0	3 412,3	602,9
1980	F	40 286,0	11 842,5	6 825,9	4 441,6	4 557,5	4 174,0	6 706,8	477,1	1 010,9	249,7
	M	42 438,5	12 466,8	7 344,4	4 817,4	4 834,7	4 282,0	6 866,5	502,0	1 050,7	273,9
	A	41 180,5	11 961,4	7 250,2	4 598,0	4 537,3	4 363,6	6 736,6	500,5	968,9	264,1
	M	39 112,7	11 508,7	6 291,3	4 777,3	4 392,1	3 757,8	6 669,4	492,6	952,5	270,9
	J	39 962,9	11 327,6	7 249,7	4 805,9	4 309,9	3 777,9	6 655,9	492,4	1 017,0	326,7
	J	39 516,2	11 635,8	6 855,5	4 544,7	4 018,9	3 519,0	7 300,6	559,4	807,8	274,4
	A	32 519,4	9 566,7	4 671,1	4 133,1	3 817,5	2 767,9	5 872,6	455,0	921,4	314,3
	S	39 289,3	11 628,2	6 538,6	4 453,6	4 371,5	3 778,0	6 613,1	579,8	1 078,0	248,4
	O	42 654,4	12 560,6	7 270,1	4 267,0	4 660,8	4 117,3	7 648,3	580,0	1 119,4	430,9
	N	39 773,7	11 248,0	6 495,8	4 985,6	4 375,4	3 657,9	7 157,2	543,6	1 011,4	298,9
	D		11 819,5	7 404,7	6 563,7	4 648,4	3 936,4	7 589,1	470,3	1 054,3	
1981	J	37 748,2	10 567,4	6 058,6	4 005,6	4 610,3	3 436,3	7 441,3	459,2	1 080,0	89,4
	F	41 222,1	11 666,5	7 347,5	4 814,0	4 639,8	3 757,9	7 252,8	477,1	1 078,1	188,4
	M		13 283,9	8 036,6	4 216,9	5 182,8	4 178,2		527,3	1 237,5	323,6
	A		13 232,9	7 965,7	5 726,6	4 932,6	4 155,8		501,4	1 169,2	324,3
	M		12 311,2	7 450,4	4 907,4	4 786,2			617,0		334,3
	J		12 784,3			5 348,3				1 286,7	446,3

ÉVOLUTION DU COMMERCE DE LA CE  
total, intra- et extra-CE (EUR 10)

Valeurs en Mio ECU

Period Période	EUR 10	Deutsch- land	France	Italia	Nederland	Belg.Lux	United Kingdom	Ireland	Danmark	Ελλάδα	
<b>GRAND TOTAL</b>		<b>MONDE</b>									
<b>Trade balance <sup>1)</sup> — Balance commerciale <sup>1)</sup></b>											
1979	I	4 223,8	3 115,7	- 1 447,0	- 627,2	- 108,8	- 536,1	- 2 771,2	- 532,4	- 625,3	- 691,6
	II	3 616,5	2 795,6	- 931,9	- 560,2	- 550,8	- 661,1	- 1 673,8	- 634,5	- 692,1	- 925,0
	III	7 531,5	1 375,3	- 1 816,7	- 202,2	- 883,3	- 789,3	- 2 658,9	- 438,1	- 740,0	- 1 378,2
	IV	9 187,7	1 646,3	- 1 999,6	- 2 759,3	- 1 075,8	- 1 033,6	- 1 603,1	- 349,2	- 846,2	- 1 167,3
1980	I	13 506,9	1 123,1	- 4 670,8	- 3 252,5	- 287,5	- 1 603,3	- 2 585,8	- 685,7	- 844,0	- 920,2
	II	11 960,1	663,2	- 3 783,5	- 3 392,8	- 812,5	- 897,2	- 1 883,7	- 432,3	- 491,8	- 262,6
	III	12 408,2	631,9	- 4 186,4	- 4 874,4	- 677,5	- 1 329,6	- 299,9	- 310,8	- 331,4	- 1 030,1
	IV		1 126,5	- 4 310,3	- 4 177,9	- 407,0	- 1 323,8	1 177,5	- 468,3	- 244,1	
1981	I		- 75,8	- 4 593,3	- 3 961,3	478,6	- 2 137,8		- 744,0	- 313,2	- 284,4
1980	F	4 217,1	184,1	- 1 359,7	- 1 091,0	- 82,0	- 407,3	- 782,4	- 230,2	- 270,4	- 178,0
	M	4 207,0	798,8	- 1 655,5	- 1 184,4	- 267,9	- 542,5	- 624,0	- 162,1	- 282,6	- 286,8
	A	3 620,3	434,5	- 977,3	- 1 286,4	- 148,3	- 114,4	- 858,3	- 141,5	- 266,0	- 262,6
	M	4 308,1	118,5	- 1 862,8	- 1 211,2	- 190,0	- 285,3	- 380,6	- 214,8	70,7	- 352,7
	J	4 098,7	111,0	- 941,4	- 855,9	- 599,6	- 491,5	- 608,2	- 74,3	- 334,0	- 304,8
	J	4 025,0	42,4	- 1 454,6	- 1 407,0	- 382,1	- 138,4	- 70,3	- 108,2	- 241,3	- 265,6
	A	4 166,1	- 52,6	- 1 271,5	- 1 373,5	- 348,4	- 596,5	- 127,3	- 106,7	- 53,5	- 236,1
	S	4 241,4	642,4	- 1 460,5	- 1 977,5	- 162,4	- 543,9	- 31,3	- 79,0	- 100,8	- 528,3
	O	3 311,7	657,2	- 1 488,8	- 1 832,4	- 153,8	- 437,0	457,6	- 35,3	- 64,2	- 415,1
	N	3 453,4	147,3	- 1 506,3	- 1 157,9	- 236,9	- 383,0	357,0	- 183,8	- 88,5	- 401,2
	D		394,6	- 1 313,7	- 956,5	- 423,1	- 451,6	485,7	- 261,9	- 169,9	
1981	J	3 864,4	- 358,2	- 1 937,9	- 1 217,1	349,6	- 738,0	439,8	- 250,4	- 105,6	- 46,6
	F	3 213,8	334,3	- 1 219,1	- 1 250,9	- 126,2	- 725,1	132,8	- 233,3	- 68,1	- 58,1
	M		- 52,9	- 1 438,1	- 1 497,8	82,4	- 640,9		- 261,4	- 150,8	- 178,9
	A		1 301,4	- 977,9	- 1 699,8	- 57,7	- 532,6		- 244,8	- 162,4	- 584,0
	M		619,1	- 1 119,2	- 2 254,0	- 74,9			- 209,5		- 402,4
	J		661,0			- 224,9			4,4		- 205,2
<b>Exports as % of imports — Exportations en % des importations</b>											
1979	I	95,8	111,8	92,1	94,7	99,0	94,8	82,9	67,5	80,4	48,5
	II	96,7	109,8	95,1	95,9	95,4	94,0	91,1	66,3	79,1	43,0
	III	93,1	104,8	90,2	98,4	92,7	92,3	86,4	75,9	77,9	29,5
	IV	92,8	105,1	90,9	85,1	92,2	91,8	92,1	81,0	77,9	43,6
1980	I	89,9	103,3	81,2	80,2	98,0	88,5	88,6	67,3	78,4	
	II	91,0	101,9	84,6	80,7	94,2	93,1	91,4	77,5	85,8	48,4
	III	90,0	102,0	81,2	72,7	94,8	88,5	98,5	83,7	89,7	44,8
	IV		103,3	83,1	79,1	97,1	89,9	105,6	77,5	93,0	
1981	I		99,8	82,4	76,7	103,4	84,2		66,3	91,6	67,9
1980	F	90,5	101,6	83,4	80,3	98,2	91,1	89,6	67,4	78,9	58,4
	M	91,0	106,8	81,6	80,3	94,8	88,8	91,7	75,6	78,8	48,9
	A	91,9	103,8	88,1	78,1	96,8	97,4	88,7	78,0	78,5	50,1
	M	90,1	101,0	77,2	79,8	95,9	92,9	94,6	69,6	108,0	43,4
	J	90,7	101,0	88,5	84,9	87,8	88,5	91,6	86,9	75,3	51,7
	J	90,8	100,4	82,5	76,4	91,3	96,2	99,0	83,8	77,0	50,8
	A	88,6	99,5	78,6	75,1	91,6	82,3	97,9	81,0	94,5	57,1
	S	90,3	105,8	81,7	69,3	96,4	87,4	99,5	88,0	91,4	32,0
	O	92,8	105,5	83,0	70,0	96,8	90,4	106,4	94,3	94,6	50,9
	N	92,0	101,3	81,2	81,2	94,9	90,5	105,3	74,7	92,0	42,7
	D		103,5	84,9	87,3	91,7	89,7	106,8	64,2	86,1	
1981	J	90,7	96,7	75,8	76,7	108,2	82,3	106,3	64,7	91,1	65,7
	F	92,8	102,9	85,8	79,4	97,4	83,8	101,9	67,2	94,1	76,4
	M		99,6	84,8	73,8	101,6	86,7		66,9	89,1	64,4
	A		110,9	89,1	77,1	98,8	88,6		67,2	87,8	35,7
	M		105,3	86,9	68,5	98,5			74,7		45,4
	J		105,5			96,0				100,3	68,5

<sup>1)</sup> — = Import surplus.

<sup>1)</sup> — = Excédent d'importations.

TRENDS IN EC TRADE  
total, intra and extra-EC (EUR 10)

Value in Mio ECU

Period Période	EUR 10	Deutsch- land	France	Italia	Nederland	Belg.Lux	United Kingdom	Ireland	Danmark	Ελλάδα	
<b>INTRA-EC TRADE (EUR 10)</b>											
<b>ÉCHANGES INTRA-CE (EUR 10)</b>											
<b>import</b>											
1979	I	52 488,1	13 728,7	9 864,2	5 566,4	6 533,5	6 734,4	6 559,9	1 226,4	1 576,4	698,4
	II	56 955,5	14 522,6	10 212,1	6 242,5	6 908,9	7 170,1	8 179,3	1 426,8	1 731,4	807,9
	III	53 953,4	14 210,3	9 302,3	5 689,3	6 721,6	6 500,0	7 719,2	1 351,0	1 726,8	733,0
	IV	63 344,2	15 867,1	11 395,3	7 997,9	7 707,5	8 006,1	8 280,7	1 413,1	1 854,6	822,0
1980	I	66 365,0	16 543,9	12 289,2	7 786,0	7 679,3	8 469,3	8 903,6	1 531,6	1 946,5	
	II		16 672,7	12 022,3	7 608,6	7 586,3	7 958,9	8 616,2	1 442,2	1 729,3	607,5
	III	58 615,0	15 100,8	10 614,1	7 769,6	7 050,1	6 919,4	7 498,8	1 380,1	1 528,9	753,2
	IV		16 292,8	12 430,6	8 630,0	7 386,6	7 879,0	8 086,6	1 605,8	1 740,1	
1981	I		17 150,3	12 544,0	7 534,7	7 152,1	8 219,2		1 634,3	1 832,6	571,8
1980	F	22 376,5	5 705,6	4 169,9	2 714,3	2 589,3	2 840,5	3 084,4	521,0	606,9	144,6
	M	23 034,9	5 659,5	4 380,7	2 818,8	2 777,0	2 893,7	3 060,6	498,0	693,1	253,6
	A	21 980,7	5 749,6	4 052,8	2 511,6	2 558,3	2 780,0	2 944,4	482,0	640,9	261,0
	M	20 885,4	5 477,6	3 876,6	2 615,4	2 418,4	2 442,8	2 835,5	541,7	421,1	256,5
	J	21 463,4	5 441,6	4 092,7	2 462,3	2 641,2	2 610,9	2 879,8	417,1	665,0	252,7
	J	21 195,4	5 595,3	4 087,6	2 901,1	2 336,5	2 186,4	2 830,5	496,4	521,6	240,1
	A	16 765,9	4 404,7	2 560,1	2 332,5	2 262,3	2 020,5	2 081,8	411,8	460,0	232,2
	S	20 568,0	5 114,7	3 969,1	2 565,0	2 468,0	2 603,7	2 561,9	468,5	536,2	280,9
	O	22 374,9	5 692,2	4 347,1	2 684,1	2 661,6	2 765,7	2 820,2	474,9	583,4	345,6
	N	20 834,9	5 301,8	3 925,3	2 856,5	2 349,7	2 437,8	2 633,1	541,5	510,6	278,5
	D		5 294,4	4 149,9	3 047,4	2 500,1	2 574,6	2 647,3	585,7	643,9	
1981	J	19 372,2	5 307,4	3 777,8	2 259,4	1 998,2	2 464,0	2 409,5	518,1	541,5	96,5
	F	21 509,6	5 393,8	4 238,0	2 556,5	2 480,6	2 777,2	2 797,5	516,3	581,6	168,0
	M		6 456,3	4 526,4	2 711,6	2 699,5	2 942,6		599,5	693,8	305,9
	A		5 684,7	4 191,4	2 835,0	2 604,3	2 807,0		542,9	583,6	385,1
	M		5 573,1	4 049,9	2 957,8	2 488,2			598,2		362,6
	J		5 814,9			2 685,3				612,8	385,4
<b>export</b>											
1979	I	53 405,2	14 735,3	9 185,0	5 907,9	8 247,8	7 150,5	5 721,3	848,0	1 285,6	323,7
	II	57 872,0	15 634,7	9 930,6	6 592,2	8 475,6	7 565,6	7 146,1	969,8	1 305,5	349,6
	III	54 406,3	14 668,1	8 741,0	6 437,4	7 982,1	6 876,6	7 042,1	1 081,2	1 283,2	294,5
	IV	64 364,0	16 899,1	10 618,7	7 911,7	9 290,1	8 463,8	8 119,6	1 169,7	1 469,0	422,1
1980	I	67 072,0	18 042,4	10 939,6	6 829,8	10 250,8	8 961,0	8 557,6	1 093,2	1 610,8	
	II		17 517,0	11 123,6	7 078,6	9 685,0	8 817,3	8 725,8	1 118,4	1 516,5	434,7
	III	58 170,5	15 724,4	9 122,5	6 327,0	8 573,0	7 200,7	8 229,9	1 177,8	1 434,3	380,8
	IV		16 853,6	10 447,3	7 284,6	9 870,4	8 380,9	9 552,0	1 177,7	1 599,7	
1981	I		17 310,1	10 867,5	6 102,4	10 536,9	8 111,2		1 069,6	1 659,8	285,0
1980	F	22 592,8	6 016,0	3 735,6	2 370,1	3 422,8	3 117,2	2 911,5	372,2	518,4	129,0
	M	23 325,1	6 359,1	3 947,9	2 484,5	3 445,9	3 083,3	2 947,6	380,8	545,0	131,0
	A	22 867,1	6 088,9	3 939,3	2 328,6	3 341,7	3 167,5	2 993,3	382,3	499,9	125,6
	M	21 354,6	5 668,9	3 492,7	2 381,0	3 201,5	2 743,1	2 892,6	367,4	486,6	120,8
	J	21 709,8	5 757,0	3 691,6	2 382,5	3 148,8	2 793,0	2 866,9	369,5	512,4	188,3
	J	20 638,4	5 556,2	3 490,2	2 197,9	2 870,5	2 495,7	3 055,0	425,6	408,6	138,6
	A	16 293,0	4 383,9	2 135,0	1 906,6	2 562,7	1 973,0	2 430,4	318,4	457,6	125,4
	S	21 205,5	5 799,5	3 500,2	2 285,6	3 118,0	2 652,5	2 766,7	433,1	533,1	116,8
	O	22 828,0	6 100,4	3 690,5	2 143,7	3 378,5	2 990,1	3 295,2	435,9	576,0	217,6
	N	21 027,8	5 431,7	3 303,3	2 453,4	3 174,2	2 559,0	3 058,0	408,0	490,7	149,6
	D		5 324,6	3 451,7	2 714,8	3 248,1	2 745,5	3 248,4	335,0	494,7	
1981	J	19 782,4	5 053,7	3 085,6	1 893,9	3 421,8	2 441,4	2 963,2	335,7	537,3	49,8
	F	21 917,7	5 701,9	3 815,5	2 221,7	3 384,0	2 692,1	3 140,6	350,9	527,6	83,4
	M		6 561,8	3 964,0	1 986,6	3 706,5	2 956,4		379,7	589,6	151,2
	A		6 423,8	3 879,4	2 402,6	3 569,5	2 886,1		359,8	520,4	126,8
	M		5 781,8	3 589,7	2 111,1	3 395,4			447,0		136,5
	J		6 068,9			3 697,6				613,2	189,4



ÉVOLUTION DU COMMERCE DE LA CE  
total, intra- et extra-CE (EUR 10)

Valeurs en Mio ECU

Period Période	EUR 10	Deutsch- land	France	Italia	Nederland	Belg.Lux	United Kingdom	Ireland	Danmark	Ελλάδα	
<b>EXTRA-EC TRADE (EUR 10)</b>											
<b>import</b>											
1979	I	47 945,6	12 758,2	8 351,3	6 313,3	4 653,3	3 528,3	9 668,6	411,6	1 615,9	645,0
	II	52 244,6	13 869,3	8 912,1	7 258,1	5 179,7	3 801,9	10 555,6	452,1	1 577,3	814,8
	III	55 116,5	14 669,4	9 152,4	7 142,3	5 302,7	3 767,5	11 777,0	462,9	1 619,5	1 223,0
	IV	63 981,4	16 684,6	10 514,9	10 553,6	6 045,6	4 545,2	12 004,6	418,3	1 968,3	1 246,3
1980	I	68 905,1	17 877,2	12 317,4	8 616,1	6 578,2	5 461,4	13 714,4	549,3	1 962,7	
	II	17 445,5	12 507,2	9 946,9	9 946,9	6 442,4	5 017,8	13 218,6	466,4	1 742,9	914,4
	III	65 000,9	17 047,0	11 609,0	10 062,5	5 869,4	4 596,7	12 503,2	513,9	1 687,5	1 111,8
	IV	18 171,7	13 044,3	11 374,7	6 774,9	5 266,9	12 944,3	462,6	1 768,1		
1981	I		18 416,8	13 480,3	9 460,8	6 816,8	5 312,0		564,1	1 893,0	315,4
1980	F	22 035,1	5 947,7	3 948,9	2 818,2	2 050,2	1 738,6	4 391,0	183,8	674,4	282,4
	M	23 526,1	6 004,4	4 560,4	3 182,8	2 325,2	1 929,2	4 415,8	161,9	640,2	306,2
	A	22 756,7	5 771,2	4 139,5	3 369,6	2 127,3	1 696,7	4 636,5	156,5	593,9	265,5
	M	22 501,4	5 903,7	4 273,5	3 371,3	2 163,5	1 597,8	4 201,8	162,3	460,7	366,9
	J	22 565,1	5 768,9	4 093,3	3 197,4	2 268,2	1 655,9	4 370,8	146,2	686,0	378,4
	J	22 307,2	5 990,3	4 211,3	3 049,3	2 064,5	1 469,9	4 526,6	168,2	527,5	299,6
	A	19 881,1	5 202,3	3 376,7	3 172,4	1 903,6	1 341,5	3 905,4	146,3	514,9	318,0
	S	22 923,9	5 863,0	4 023,0	3 864,0	2 065,9	1 716,6	4 068,0	186,6	642,6	494,2
	O	23 544,9	6 200,3	4 403,7	3 415,0	2 152,9	1 781,0	4 354,6	136,9	600,2	500,2
	N	22 352,2	5 791,2	4 068,2	3 285,5	2 262,5	1 599,8	4 152,2	182,7	589,3	420,9
	D		6 120,3	4 562,0	4 468,7	2 571,0	1 811,5	4 441,8	143,2	580,3	
1981	J	22 211,8	5 614,4	4 214,0	2 962,8	2 262,6	1 708,9	4 577,7	187,9	644,1	39,5
	F	22 890,4	5 934,6	4 322,3	3 507,4	2 285,4	1 701,2	4 306,3	190,2	564,6	78,4
	M		6 874,4	4 942,8	3 002,6	2 400,9	1 874,3		184,2	694,5	196,6
	A		6 238,0	4 747,9	4 590,0	2 385,9	1 879,5		199,2	748,0	523,2
	M		6 111,6	4 515,9	4 201,7	2 372,9			223,5		374,1
	J		6 296,0			2 887,9				669,5	266,0
<b>export</b>											
1979	I	42 799,8	14 867,4	7 583,4	5 344,7	2 830,2	2 576,0	7 736,0	252,8	1 281,4	328,0
	II	47 706,8	15 552,8	8 261,9	6 348,2	3 062,2	2 745,4	9 915,0	269,8	1 311,1	348,2
	III	47 127,6	15 586,9	7 897,0	6 191,9	3 158,8	2 601,6	9 795,1	289,9	1 323,0	283,3
	IV	53 774,7	17 298,9	9 291,9	7 880,4	3 387,2	3 053,8	10 562,6	313,2	1 507,8	478,9
1980	I	53 514,4	17 386,1	9 172,9	6 133,9	3 452,0	3 298,1	11 456,5	301,1	1 454,1	
	II	17 141,4	9 667,2	6 929,9	6 929,9	3 240,4	3 178,2	11 206,2	351,9	1 463,6	424,4
	III	52 313,6	16 921,9	8 912,2	6 461,9	3 363,3	2 896,5	11 456,9	398,1	1 450,4	452,4
	IV	18 616,9	10 560,2	8 284,7	3 621,9	3 375,9	3 375,9	12 639,4	412,7	1 664,0	
1981	I		18 049,2	10 580,0	6 784,7	3 609,0	3 193,4		377,1	1 752,1	317,7
1980	F	17 466,4	5 790,1	3 090,3	2 015,5	1 050,2	1 029,3	3 775,7	102,3	492,3	120,6
	M	18 857,4	6 060,7	3 396,3	2 280,0	1 286,4	1 171,6	3 898,1	115,8	505,6	142,8
	A	18 032,5	5 824,7	3 310,7	2 203,6	1 094,4	1 157,4	3 722,8	111,9	468,9	138,0
	M	17 495,4	5 793,4	2 798,6	2 340,2	1 081,1	988,8	3 756,4	122,0	465,8	149,1
	J	18 024,9	5 520,8	3 558,0	2 378,9	1 080,1	958,5	3 770,6	116,1	504,5	137,3
	J	18 599,2	6 027,3	3 365,4	2 277,7	1 048,0	994,9	4 224,5	127,8	399,1	134,6
	A	15 971,3	5 126,9	2 536,0	2 185,5	1 153,7	760,7	3 426,1	131,3	463,6	187,6
	S	17 779,3	5 775,1	3 013,0	2 103,6	1 149,2	1 095,2	3 827,6	140,5	544,8	130,3
	O	19 426,7	6 411,4	3 429,3	2 071,8	1 198,2	1 092,2	4 331,3	136,9	543,3	212,4
	N	18 457,3	5 764,1	3 164,7	2 459,8	1 113,2	1 077,0	4 079,1	129,7	520,6	149,1
	D		6 446,6	3 952,2	3 711,6	1 309,3	1 163,7	4 320,6	128,8	559,6	
1981	J	17 722,0	5 474,5	2 973,0	2 049,7	1 096,2	968,7	4 460,2	117,6	542,6	39,6
	F	19 025,1	5 910,2	3 532,0	2 538,9	1 148,2	1 027,5	4 093,1	119,9	550,4	104,9
	M		6 669,7	4 072,6	2 196,6	1 374,6	1 189,5		139,7	647,7	172,4
	A		6 750,7	4 086,3	3 244,3	1 250,0	1 225,9		135,3	648,6	197,4
	M		6 465,7	3 860,7	2 739,2	1 275,4			162,1		197,6
	J		6 644,9			1 514,3				673,5	256,7



ÉVOLUTION DU COMMERCE DE LA CE  
intra-CE (EUR 10) par pays membres

Valeurs en Mio ECU

Trading partners Pays partenaires	Period Période	Importing countries - Pays importateur											
		EUR 10	Deutsch- land	France	Italia	Nederland	Belg.-Lux	United Kingdom	Ireland	Danmark	Ελλάδα		
<b>INTRA-EC TRADE (EUR 10) <sup>1)</sup></b>		<b>ÉCHANGES INTRA-CE (EUR 10) <sup>1)</sup></b>											
Deutschland	1979	I	13 650,5		3 531,8	2 128,3	2 828,4	2 240,4	1 918,7	134,5	627,9	240,5	
		II	14 732,8		3 613,1	2 340,7	2 955,4	2 444,1	2 388,1	126,9	677,6	278,3	
		III	13 868,6		3 281,9	2 257,1	2 843,0	2 239,2	2 209,3	114,9	666,7	256,4	
		IV	16 339,8		3 914,4	3 021,8	3 257,2	2 696,7	2 300,7	109,6	759,9	279,4	
		1980	I	16 706,1		4 181,1	2 836,5	3 208,9	2 757,5	2 443,2	113,1	735,3	215,1
			II			4 211,3	2 790,6	3 088,7	2 571,4	2 416,2	126,8	657,8	273,7
			III	15 139,4		3 831,6	3 010,5	2 935,2	2 293,0	2 101,9	99,1	620,4	247,8
			IV			4 244,2	3 285,8	3 064,2	2 463,8	2 248,2	147,0	631,6	326,1
		1981	I			4 295,8	2 901,9	2 952,4	2 470,3		146,5	669,5	216,1
		1980	F	5 569,2		1 433,8	949,4	1 064,9	928,6	864,0	34,9	241,8	51,8
			M	5 874,4		1 452,0	1 048,3	1 164,6	987,4	833,9	36,7	258,4	93,2
			A	5 507,2		1 445,0	901,2	1 065,7	901,9	816,6	47,0	229,3	100,6
			M	5 259,4		1 352,7	971,5	1 008,3	798,1	820,9	44,7	175,5	87,7
			J	5 355,3		1 413,6	913,2	1 022,6	840,7	791,4	34,7	253,8	85,4
			J	5 297,5		1 471,6	1 091,5	922,2	703,8	790,1	34,5	200,1	83,8
			A	4 295,8		924,6	887,1	937,2	671,5	578,7	30,9	196,6	69,2
			S	5 492,6		1 436,1	1 039,4	1 072,9	867,2	724,9	33,4	223,8	94,9
			O	5 756,5		1 514,2	1 045,4	1 127,5	902,3	779,9	36,1	226,5	124,7
			N	5 241,3		1 345,0	1 115,6	965,0	747,5	737,8	41,4	197,1	92,0
			D			1 383,2	1 107,8	967,5	786,3	732,9	68,5	209,2	
		1981	J	4 536,8		1 275,7	850,7	843,7	728,9	578,9	42,1	179,0	37,8
			F	5 359,5		1 454,2	984,4	1 012,4	805,7	764,3	47,1	225,1	66,5
			M			1 565,2	1 063,7	1 095,3	923,4		57,3	265,7	111,4
			A			1 486,8	1 129,9	1 068,3	904,9		57,3	245,5	157,1
			M			1 429,6	1 100,3	993,5			54,4		143,5
			J					1 034,8				250,1	144,7
	France	1979	I	9 157,5	3 246,9		1 733,5	875,1	1 659,9	1 323,8	85,3	130,7	102,3
		II	10 137,4	3 389,7		1 990,0	927,1	1 824,3	1 679,3	94,0	153,9	118,2	
		III	8 839,4	3 059,4		1 666,2	794,2	1 530,4	1 435,9	83,6	164,7	104,9	
		IV	10 954,0	3 579,5		2 594,8	982,3	1 894,9	1 540,9	76,4	163,4	121,9	
		1980	I	11 448,3	3 814,1		2 394,3	1 016,4	2 000,0	1 764,4	104,7	145,2	104,5
			II		3 787,5	0,0	2 429,3	943,5	1 968,9	1 620,9	101,1	145,8	110,7
			III	9 743,3	3 212,1	0,1	2 388,2	796,5	1 627,1	1 415,0	90,7	114,3	98,3
			IV		3 728,1	0,1	2 759,3	950,6	1 838,3	1 489,5	99,7	158,5	157,7
		1981	I		4 050,6		2 309,8	895,3	1 912,2		114,7	138,8	72,4
		1980	F	3 867,9	1 315,6		809,3	322,5	698,8	617,7	32,4	46,1	25,3
			M	3 961,1	1 331,0		869,1	346,0	677,3	602,1	36,3	50,0	49,3
			A	3 740,7	1 284,0		822,3	317,1	671,4	531,3	31,2	53,8	29,6
			M	3 582,5	1 230,6	0,0	802,3	298,6	594,7	542,1	38,8	35,1	40,2
			J	3 747,7	1 272,2	0,0	793,8	328,0	676,5	548,4	31,6	56,5	40,8
			J	3 667,5	1 216,6	0,0	922,3	275,5	557,6	596,0	28,8	41,4	29,3
			A	2 786,1	912,4	0,0	729,3	236,5	448,8	362,3	30,8	36,5	29,6
			S	3 294,1	1 087,5	0,0	747,4	285,1	601,5	465,6	30,6	35,9	40,5
			O	3 834,0	1 308,8	0,0	841,0	323,2	676,8	540,9	22,8	47,2	73,3
			N	3 522,6	1 217,1	0,0	897,1	302,7	532,8	456,9	31,3	43,6	41,0
			D		1 201,4	0,1	1 008,7	327,8	611,4	487,4	46,2	67,7	
		1981	J	3 260,5	1 199,6		656,0	252,3	551,5	507,7	40,9	39,2	13,3
			F	3 623,2	1 220,6		806,9	308,9	651,4	537,6	31,2	48,5	18,3
			M		1 633,8		847,1	333,5	704,5		42,7	50,9	40,7
			A		1 307,0		869,8	304,4	654,6		48,1	51,3	54,7
			M		1 382,0		960,3	317,2			36,3		45,9
			J		1 330,1			366,0				50,4	46,0

<sup>1)</sup> On basis of import.<sup>1)</sup> Sur la base des importations.

TRENDS IN EC TRADE  
intra-EC (EUR 10) by member countries

Value in Mio ECU

Trading partners Pays partenaires	Period Période	Importing countries - Pays importateur											
		EUR 10	Deutsch- land	France	Italia	Nederland	Belg.-Lux	United Kingdom	Ireland	Danmark	Ελλάδα		
<b>INTRA-EC TRADE (EUR 10) <sup>1)</sup></b>													
Italia	1979	I	6 362,8	2 447,7	1 903,2		481,1	423,2	817,9	38,8	103,1	147,9	
		II	6 646,4	2 530,2	1 995,0		418,5	443,2	971,6	45,6	110,5	183,8	
		III	6 576,6	2 562,8	1 850,2		423,1	434,7	1 013,8	39,8	102,2	150,0	
		IV	7 253,0	2 747,9	2 182,2		464,0	486,7	1 033,9	47,0	113,2	178,2	
	1980	I	7 493,5	2 716,0	2 375,6		464,2	500,3	1 039,7	40,8	107,7	124,6	
		II		2 825,9	2 358,1		433,8	480,3	976,3	40,4	106,2	145,9	
		III	6 827,7	2 636,6	2 129,1		427,5	449,8	875,3	32,8	90,3	186,3	
		IV		2 528,4	2 307,5		420,8	419,4	942,6	43,2	80,6	190,1	
	1981	I		2 585,3	2 307,2		430,3	456,1		38,5	74,6	119,4	
	1980	F	2 615,7	971,8	864,7		162,3	185,2	356,3	12,0	37,0	26,5	
		M	2 613,7	938,6	864,6		159,4	177,0	370,8	14,8	39,8	48,7	
		A	2 465,7	960,2	776,4		151,5	159,4	317,8	12,7	40,2	47,6	
		M	2 364,0	902,9	774,7		137,6	152,0	311,8	11,6	24,7	48,5	
		J	2 540,2	961,8	806,9		144,7	160,2	359,9	16,0	40,9	49,8	
		J	2 797,9	1 076,5	939,8		175,3	157,5	357,8	12,0	32,2	46,7	
		A	1 823,1	744,1	458,7		136,6	140,4	230,4	11,5	33,7	67,6	
		S	2 179,4	818,3	731,6		115,6	142,3	267,1	9,1	23,4	71,9	
		O	2 531,5	945,5	841,5		151,3	161,4	329,3	10,6	28,7	63,3	
		N	2 192,4	807,1	716,7		127,8	124,6	306,1	13,4	25,6	71,1	
		D		778,5	749,0		141,9	129,4	306,8	18,9	26,6		
		1981	J	1 986,9	766,1	659,6		116,1	125,7	264,4	11,9	22,2	20,9
			F	2 324,1	841,2	796,3		163,0	153,2	294,2	11,4	23,4	41,4
	M			979,1	850,9		155,4	176,2		15,0	28,9	56,9	
	A			884,1	777,9		113,4	154,2		17,6	29,4	71,5	
	M			837,3	725,8		123,8			20,0		75,0	
	J			927,1			150,8				33,7	77,9	
	Nederland	1979	I	8 487,2	3 603,7	1 260,4	556,3		1 764,5	967,4	67,5	214,8	52,6
II			8 846,4	3 741,6	1 286,8	550,2		1 740,6	1 163,6	81,3	240,8	56,2	
III			8 225,7	3 573,3	1 108,6	546,7		1 559,3	1 097,9	64,0	215,7	60,3	
IV			9 796,8	4 000,7	1 394,9	724,3		2 120,7	1 183,3	72,8	235,2	64,7	
1980		I	10 606,0	4 204,0	1 519,3	795,4		2 292,8	1 254,8	86,0	338,8	57,5	
		II		4 130,6	1 558,5	724,9		2 033,2	1 244,4	70,1	260,0	80,7	
		III	8 880,7	3 770,1	1 221,4	706,5		1 789,9	1 048,5	59,3	215,2	70,0	
		IV		4 120,6	1 559,0	766,6		2 192,3	1 278,3	69,7	277,1	86,2	
1981		I		4 549,4	1 783,1	758,9		2 293,3		76,9	250,3	50,7	
1980		F	3 536,3	1 394,9	514,1	317,0		738,6	415,7	33,4	109,1	13,6	
		M	3 498,0	1 367,2	532,3	252,6		753,3	437,3	24,8	109,9	20,6	
		A	3 519,6	1 430,3	533,8	209,3		733,6	449,2	30,1	109,5	23,8	
		M	3 285,4	1 392,4	508,8	272,2		608,6	399,3	23,4	55,0	25,8	
		J	3 262,7	1 307,4	515,8	241,3		653,6	401,1	16,6	95,8	31,2	
		J	3 054,8	1 313,2	448,0	272,6		521,5	387,7	20,6	69,6	21,6	
		A	2 655,6	1 129,9	325,4	222,8		553,6	325,5	19,0	59,3	20,1	
		S	3 157,7	1 330,2	448,4	214,9		701,3	338,1	19,3	77,1	28,3	
		O	3 405,1	1 383,8	487,3	241,6		712,4	431,6	20,3	95,7	32,4	
		N	3 343,5	1 328,7	497,0	267,5		710,7	400,4	28,6	85,9	24,7	
		D		1 399,5	573,1	253,3		730,6	470,5 <sup>a</sup>	20,5	91,3		
		1981	J	3 462,8	1 442,6	563,0	250,5		711,2	382,6	23,8	80,1	9,1
	F		3 670,0	1 440,9	595,0	244,3		810,1	462,8	23,0	79,8	14,2	
M			1 667,1	624,9	262,5		758,4		30,0	86,9	27,2		
A			1 509,5	554,2	261,0		792,3		30,3	82,1	30,8		
M			1 468,6	559,1	272,0				31,5		34,3		
J			1 454,1							107,7	29,0		

<sup>1)</sup> On basis of import.

ÉVOLUTION DU COMMERCE DE LA CE  
intra-CE (EUR 10) par pays membres

Valeurs en Mio ECU

Trading partners Pays partenaires	Period Période	Importing countries - Pays importateur										
		EUR 10	Deutsch- land	France	Italia	Nederland	Belg.-Lux	United Kingdom	Ireland	Danmark	Ελλάδα	
<b>ÉCHANGES INTRA-CE (EUR 10) <sup>1)</sup></b>												
Belg.-Lux.	1979	I	6 787,3	2 278,5	1 886,9	443,1	1 381,1		608,1	46,2	105,3	38,2
		II	7 446,9	2 423,8	1 911,0	523,8	1 497,6		865,1	49,6	144,7	43,0
		III	6 907,3	2 285,9	1 691,4	431,5	1 434,3		846,3	39,4	141,1	37,4
		IV	8 204,5	2 522,9	2 198,6	624,3	1 670,0		967,0	38,9	132,3	50,5
	1980	I	8 862,6	2 616,7	2 469,0	668,8	1 627,0		1 237,4	36,1	143,9	31,8
		II		2 723,8	2 209,5	622,0	1 744,5		1 128,2	46,6	129,6	40,7
		III	7 250,4	2 259,9	1 863,4	612,2	1 488,9		832,3	38,8	115,7	39,1
		IV		2 361,6	2 399,9	650,3	1 588,9		840,9	39,4	113,8	37,9
	1981	I		2 387,9	2 252,4	570,4	1 432,1			45,5	143,2	28,7
	1980	F	3 032,3	914,6	793,0	247,6	564,6		451,2	12,8	40,1	8,4
		M	3 138,6	888,2	913,4	230,8	612,6		418,6	11,7	49,9	13,3
		A	3 022,0	975,7	751,7	226,4	569,4		422,5	15,6	47,6	13,1
		M	2 672,9	856,6	666,6	209,5	494,0		380,8	18,7	33,9	12,8
		J	2 956,5	890,4	791,4	185,8	683,0		329,3	12,2	49,4	14,8
		J	2 581,2	820,0	680,8	242,0	482,3		288,7	12,9	39,4	15,1
		A	2 032,5	660,0	421,4	179,0	471,4		236,0	15,2	40,3	9,2
		S	2 602,5	782,8	761,7	194,0	507,6		295,1	10,3	36,2	14,8
		O	2 822,0	860,2	846,2	198,2	570,7		286,2	12,7	33,7	14,0
		N	2 586,7	741,4	759,3	224,3	510,6		297,7	12,5	29,7	11,1
		D		763,3	792,3	224,2	563,0		241,6	14,2	49,9	
		1981	J	2 308,6	719,1	723,8	162,1	357,3		277,6	18,6	45,0
	F		2 561,3	742,6	733,9	186,4	510,7		319,0	11,7	46,1	10,9
	M			927,7	794,6	220,0	565,6			15,2	51,9	12,6
	A			827,4	754,3	214,1	556,8			25,5	40,0	19,2
	M			789,6	705,1	240,9	523,2			17,3		17,4
	J			859,5			603,1				49,2	20,5
United Kingdom	1979	I	5 453,5	1 389,1	983,8	469,8	761,4	544,4		839,0	380,5	85,5
		II	6 348,3	1 655,9	1 104,4	595,0	910,1	598,3		1 016,1	390,3	111,3
		III	6 605,0	1 902,7	1 066,8	503,4	992,6	613,9		995,9	423,3	106,5
		IV	7 513,4	2 074,7	1 336,7	726,2	1 099,1	690,7		1 051,5	434,3	100,1
	1980	I	8 001,8	2 201,2	1 368,8	787,6	1 115,0	806,5		1 134,4	458,7	64,7
		II		2 250,2	1 330,4	755,2	1 123,5	771,6		1 042,2	414,0	101,2
		III	7 531,7	2 240,0	1 220,3	767,8	1 159,4	648,1		1 046,3	358,3	91,5
		IV		2 470,8	1 488,7	871,4	1 123,6	823,0		1 193,5	457,4	90,3
	1981	I		2 595,1	1 442,7	733,5	1 211,2	963,0		1 196,3	539,8	71,5
	1980	F	2 657,8	766,0	435,4	281,3	391,4	251,9		388,8	126,7	16,5
		M	2 847,2	791,8	491,8	320,1	409,9	260,0		368,6	179,4	25,7
		A	2 646,7	780,0	426,3	253,9	384,7	271,0		339,3	155,2	36,3
		M	2 674,7	769,1	458,1	265,8	400,3	252,1		399,6	92,0	37,6
		J	2 461,0	700,5	445,9	234,5	360,1	227,7		302,1	163,0	27,3
		J	2 708,5	833,3	433,0	278,5	396,0	215,0		381,4	134,9	36,5
		A	2 208,0	664,5	336,8	215,2	405,1	167,8		300,8	88,5	29,3
		S	2 643,9	743,1	450,7	276,9	400,5	250,4		362,4	134,2	25,7
		O	2 787,2	798,2	509,0	269,1	404,3	266,0		369,1	143,8	27,8
		N	2 815,0	877,9	464,9	260,9	365,2	280,7		409,5	123,6	32,4
		D		794,0	513,0	337,3	424,6	264,5		412,4	190,9	
		1981	J	2 765,9	886,7	410,3	245,2	357,4	310,7		375,8	171,5
	F		2 875,7	821,1	527,1	250,1	407,5	316,7		387,0	153,3	13,0
	M			887,0	505,0	237,4	468,6	332,7		433,3	203,2	50,1
	A			800,1	465,3	265,4	484,4	261,0		357,9	129,4	39,1
	M			759,7	489,6	276,4	446,3			431,5		35,9
	J			893,2			429,2				115,0	56,2

<sup>1)</sup> Sur la base des importations.

TRENDS IN TRADE  
intra-EC (EUR 10) by member countries

Value in Mio ECU

Trading partners Pays partenaires	Period Période	Importing countries - Pays importateur										
		EUR 10	Deutsch- land	France	Italia	Nederland	Belg.-Lux	United Kingdom	Ireland	Danmark	Ελλάδα	
<b>INTRA-EC TRADE (EUR 10) <sup>1)</sup></b>												
Ireland	1979	I	848,6	98,9	94,1	20,2	54,4	31,6	538,6		6,9	3,9
		II	1 007,1	120,0	114,7	29,0	63,8	49,2	615,1		7,8	8,8
		III	1 049,5	118,5	119,6	29,7	76,4	59,6	630,6		7,2	7,9
		IV	1 155,1	127,8	134,3	47,0	51,3	44,8	726,8	0,0	9,2	13,9
	1980	I	1 083,8	135,9	136,0	37,8	56,6	38,1	665,3		10,1	2,0
		II		150,5	125,6	43,4	83,5	60,9	715,5		10,0	10,5
		III	1 197,8	151,1	136,3	50,3	71,7	42,9	728,5		8,4	8,8
		IV		161,9	153,7	58,3	73,4	45,6	783,3		12,5	6,3
	1981	I		159,7	135,0	40,2	72,4	47,5			9,0	3,6
	1980	F	361,5	46,3	43,8	10,7	20,7	12,1	222,8		4,2	0,8
		M	376,1	47,6	46,2	17,2	18,4	14,0	228,9		3,1	0,7
		A	395,1	47,9	42,4	12,4	19,7	19,4	242,1		3,7	7,5
		M	401,1	56,7	42,5	16,9	29,5	15,7	235,3		3,0	1,5
		J	409,4	45,9	40,8	14,0	34,2	25,6	244,2		3,4	1,5
		J	423,4	61,6	44,4	19,7	28,8	12,3	251,9		2,3	2,3
		A	335,3	37,1	39,6	13,5	21,7	15,4	199,8		2,9	5,4
		S	443,1	52,4	52,3	17,0	21,2	14,8	281,1		3,2	1,1
		O	461,1	57,9	55,9	19,5	26,9	13,0	281,6		5,1	1,1
		N	413,0	48,3	43,3	14,5	20,8	13,5	266,8		2,8	3,0
	D		55,5	54,3	23,9	25,8	18,8	242,1		4,5		
	1981	J	366,5	49,7	41,3	12,2	21,9	12,8	226,1		2,0	0,4
		F	404,6	55,2	46,5	14,8	24,5	14,3	244,7		3,3	1,3
		M		54,7	47,1	13,2	25,9	20,3			3,7	1,9
A			53,6	48,3	14,5	26,9	13,5			3,4	2,0	
M			53,4	44,0	17,9	24,5					3,6	
J			57,8			43,4				3,9	2,4	
Danmark	1979	I	1 244,2	443,1	135,4	127,1	96,1	51,0	350,2	13,9		27,4
		II	1 261,2	433,2	127,1	106,6	93,3	48,1	435,8	11,6		8,2
		III	1 314,5	454,2	118,6	150,7	105,9	46,0	417,5	11,8		9,7
		IV	1 520,4	564,9	146,8	145,0	126,9	52,8	456,4	14,2		13,4
	1980	I	1 588,7	609,9	169,2	161,0	112,6	56,3	449,7	15,6		7,3
		II		545,7	156,4	144,0	128,8	57,0	461,8	13,2		6,9
		III	1 478,2	535,3	141,6	161,4	122,5	53,6	441,8	11,5		10,4
		IV		635,8	168,4	164,4	116,2	66,4	455,8	11,5		21,1
	1981	I		557,1	182,5	154,8	124,9	59,2		15,0		9,2
	1980	F	533,7	214,7	61,5	51,7	34,5	18,3	145,2	6,1		1,8
		M	530,3	207,2	53,8	47,4	41,0	19,1	154,9	4,8		2,2
		A	493,5	184,8	53,4	46,0	35,7	18,4	147,5	5,0		2,6
		M	471,3	184,2	47,4	48,0	37,5	17,1	130,1	4,7		2,3
		J	548,5	176,8	55,5	50,0	55,4	20,9	184,4	3,4		2,0
		J	453,3	164,9	45,8	43,5	36,5	14,5	137,8	5,5		4,8
		A	463,4	167,7	36,2	63,4	40,6	17,4	133,2	3,1		1,9
		S	565,6	203,0	59,6	54,9	49,7	21,0	170,8	2,9		3,7
		O	562,7	229,2	57,3	47,4	40,5	22,9	153,2	3,3		9,0
		N	530,9	199,4	54,5	57,3	38,7	21,5	152,1	4,4		3,1
	D		207,7	56,4	59,4	38,3	21,2	151,2	3,8			
	1981	J	495,5	162,5	52,1	56,2	39,2	17,2	162,2	4,6		1,6
		F	522,6	190,8	60,1	44,0	42,8	19,9	157,7	4,8		2,5
		M		203,8	70,3	54,7	42,9	21,6		5,6		5,1
A			215,1	53,1	52,6	34,6	21,5		5,9		10,8	
M			203,7	51,0	46,9	38,0			6,9		7,0	
J			181,6			41,4					8,7	

<sup>1)</sup> On basis of import.

ÉVOLUTION DU COMMERCE DE LA CE  
intra CE (EUR 10) par pays membres

Valeurs en Mio ECU

Trading partners Pays partenaires	Period Période	Importing countries - Pays importateur									
		EUR 10	Deutsch- land	France	Italia	Nederland	Belg.-Lux	United Kingdom	Ireland	Danmark	Ελλάδα
<b>ÉCHANGES INTRA-CE (EUR 10)</b>											
Ελλάδα	1979	I	496,4	220,9	68,6	88,1	55,9	19,4	35,1	1,3	7,1
		II	529,1	228,2	60,0	107,1	43,0	22,3	60,7	1,7	6,0
		III	566,9	253,4	65,2	104,0	52,1	17,0	67,7	1,4	5,9
		IV	607,3	248,7	87,4	114,4	56,8	18,7	71,7	2,6	7,1
	1980	I	574,2	246,1	70,2	104,7	78,7	17,7	49,1	0,9	6,8
		II		258,5	72,3	99,1	40,0	15,7	53,0	1,8	5,7
		III	565,8	295,7	70,3	72,8	48,4	15,0	55,6	1,6	6,4
		IV		285,5	109,2	73,8	48,9	30,2	47,9	1,7	8,5
	1981	I		265,3	145,4	65,4	33,5	17,4		1,0	7,3
	1980	F	202,2	81,8	23,6	47,2	28,4	7,0	11,6	0,5	2,0
		M	195,5	87,9	26,5	33,4	25,2	5,5	14,3	0,2	2,5
		A	190,2	86,8	23,7	40,0	14,5	5,1	17,4	1,1	1,6
		M	173,9	85,0	25,7	29,2	12,4	4,4	15,0	0,3	1,9
		J	182,2	86,6	22,9	29,9	13,2	5,9	20,9	0,4	2,3
		J	211,3	109,3	24,1	30,9	19,8	4,2	20,5	0,6	1,8
		A	166,0	89,0	17,4	22,2	13,2	5,6	16,0	0,5	2,2
		S	189,1	97,3	28,7	20,5	15,3	5,1	19,1	0,5	2,4
		O	214,7	108,8	35,6	22,0	17,4	10,8	17,5	0,1	2,5
		N	189,5	82,0	44,6	19,3	19,0	6,5	15,3	0,5	2,3
		D		94,4	28,6	32,7	11,3	12,5	14,7	1,1	3,7
		1981	J	188,8	81,0	52,0	26,6	10,3	6,0	10,0	0,4
	F		168,7	81,4	24,9	25,8	10,8	5,9	17,3	0,2	2,3
	M			103,0	68,4	13,1	12,3	5,5		0,4	2,6
	A			87,9	51,5	27,7	15,4	5,0		0,2	2,6
	M			78,8	45,7	43,0	21,7			0,3	
	J		111,4				16,6				2,7

1) Sur la base des importations

TRENDS IN EC TRADE  
major areas

Value in Mio ECU

Period Période	EUR 10	Deutsch- land	France	Italia	Nederland	Belg.Lux	United Kingdom	Ireland	Danmark	Ελλάδα	
<b>CLASS 1 COUNTRIES</b>											
<b>PAYS DE LA CLASSE 1</b>											
<b>import</b>											
1979	I	25 325,9	6 979,9	3 642,0	2 624,4	2 180,1	1 938,6	6 144,7	277,4	1 187,5	351,5
	II	27 140,4	7 332,0	3 997,9	2 975,4	2 272,7	2 218,1	6 607,6	296,6	1 108,4	417,2
	III	26 962,5	7 285,0	3 560,8	2 778,2	2 258,1	1 918,4	7 374,4	278,2	1 063,4	446,0
	IV	31 734,5	8 674,1	4 306,7	3 931,2	2 541,7	2 452,0	7 601,6	286,1	1 354,2	586,7
1980	I	33 866,4	9 246,9	4 868,8	3 323,1	2 699,3	2 899,2	8 221,5	341,2	1 400,3	
	II		9 075,3	5 063,3	3 746,1	2 776,2	2 617,4	8 600,2	296,1	1 157,0	433,3
	III	31 291,7	8 676,1	4 379,7	3 735,0	2 482,5	2 464,2	7 617,6	329,7	1 154,1	452,8
	IV		9 480,4	5 255,1	4 219,9	2 790,9	2 838,2	8 199,0	320,5	1 319,2	
1981	I		9 658,8	5 291,6	3 308,6	2 867,7	2 841,3		396,5	1 376,9	166,0
1980	F	11 055,7	3 044,4	1 555,7	1 157,0	878,6	950,1	2 709,3	117,2	485,8	157,4
	M	11 451,0	3 162,5	1 804,1	1 157,2	990,4	985,8	2 668,1	98,7	453,0	131,1
	A	11 606,6	3 042,0	1 782,2	1 222,4	857,8	918,1	3 133,9	96,1	399,2	154,9
	M	10 870,6	3 004,9	1 629,0	1 317,8	924,8	797,5	2 716,6	97,8	265,9	116,4
	J	11 294,3	3 027,2	1 652,0	1 197,8	975,6	849,6	2 807,0	101,5	487,9	195,7
	J	11 127,2	3 098,7	1 645,2	1 303,3	847,6	812,0	2 813,9	113,2	338,5	155,0
	A	9 204,4	2 621,7	1 124,4	1 065,3	812,4	714,8	2 309,4	97,8	348,0	110,8
	S	10 875,7	2 961,1	1 611,2	1 377,8	827,0	886,7	2 459,5	109,5	455,8	187,1
	O	11 849,3	3 272,8	1 791,6	1 218,0	965,8	1 004,4	2 818,2	103,7	442,1	232,9
	N	11 108,0	3 089,7	1 652,0	1 297,8	833,3	832,1	2 634,8	120,0	427,8	220,5
	D		3 116,5	1 806,5	1 550,6	967,8	954,0	2 774,6	95,7	447,3	
1981	J	10 672,6	2 847,8	1 535,7	1 052,8	906,1	844,1	2 873,7	125,7	461,2	25,7
	F	11 071,2	3 075,1	1 744,6	1 107,7	897,8	934,7	2 721,2	130,8	402,6	56,8
	M		3 741,5	2 010,3	1 150,4	1 063,9	1 044,8		139,0	520,4	83,2
	A		3 388,2	1 922,8	1 477,2	984,7	1 057,3		140,9	562,7	113,2
	M		3 233,5	1 838,7	1 589,6	1 058,1			167,0		111,8
	J		3 427,0			1 104,2				475,3	124,0
<b>export</b>											
1979	I	22 670,5	8 726,9	3 185,8	2 561,5	1 365,2	1 272,5	4 373,0	147,4	947,5	90,8
	II	25 530,7	9 410,5	3 516,3	2 971,0	1 438,9	1 366,5	5 659,5	151,1	963,8	80,2
	III	24 696,6	9 051,4	3 222,3	2 914,0	1 484,6	1 325,8	5 527,1	160,1	939,7	71,5
	IV	28 327,9	10 273,5	3 761,0	3 643,1	1 600,5	1 564,8	6 107,1	174,5	1 056,6	146,9
1980	I	28 977,1	10 596,9	3 818,1	2 898,7	1 667,1	1 758,9	6 753,7	182,4	1 067,5	
	II		10 461,2	4 018,2	3 085,3	1 620,6	1 633,2	6 117,2	189,0	1 041,2	113,3
	III	27 026,1	9 921,2	3 623,6	2 864,0	1 578,6	1 451,2	6 288,1	195,9	1 018,2	85,2
	IV		10 906,9	4 352,9	3 621,7	1 773,1	1 703,7	7 165,4	218,7	1 171,2	
1981	I		10 458,1	4 261,0	2 965,7	1 640,4	1 623,3		202,5	1 244,4	77,6
1980	F	9 589,5	3 515,3	1 285,0	980,0	543,8	559,4	2 247,8	63,3	361,0	33,9
	M	10 190,4	3 715,7	1 422,9	1 080,5	584,6	625,8	2 287,4	68,9	370,6	34,0
	A	9 701,4	3 579,0	1 377,2	991,1	570,1	592,0	2 157,2	59,8	332,6	42,4
	M	9 099,8	3 447,8	1 189,0	1 055,3	516,1	481,7	1 984,5	66,2	320,0	39,3
	J	9 422,6	3 432,6	1 452,0	1 039,4	543,0	521,6	1 976,5	61,1	364,9	31,6
	J	9 695,2	3 566,5	1 419,9	1 020,8	473,4	497,1	2 357,7	61,0	260,9	37,8
	A	8 026,8	2 928,6	931,8	928,2	540,0	396,5	1 872,9	62,9	346,5	19,4
	S	9 301,7	3 432,6	1 272,8	938,6	555,9	536,7	2 072,0	73,3	391,6	28,1
	O	10 341,8	3 822,2	1 477,0	950,3	569,6	556,2	2 447,4	69,8	384,2	65,1
	N	9 788,3	3 374,6	1 312,0	1 136,7	561,4	566,6	2 359,0	74,7	375,3	28,0
	D		3 705,8	1 558,6	1 521,2	641,6	563,9	2 399,5	73,4	384,6	
1981	J	8 960,2	3 099,7	1 209,8	896,9	488,1	471,2	2 369,3	57,9	357,6	9,7
	F	9 920,1	3 461,8	1 451,5	1 098,2	550,8	533,5	2 318,6	66,9	414,4	24,3
	M		3 900,1	1 598,8	970,4	607,4	616,3		77,8	466,1	43,3
	A		3 842,2	1 704,0	1 304,2	582,4	603,7		73,9	442,2	61,8
	M		3 741,1	1 538,3	1 148,7	585,6			88,6		51,8
	J		3 758,9			706,2				447,4	102,6



ÉVOLUTION DU COMMERCE DE LA CE  
avec les principales zones

Valeurs en Mio ECU

Period Période	EUR 10	Deutsch- land	France	Italia	Nederland	Belg.Lux	United Kingdom	Ireland	Danmark	Ελλάδα	
<b>EFTA</b>		<b>AELE</b>									
<b>import</b>											
1979	I	8 920,1	3 095,5	1 055,7	818,7	664,5	461,1	1 807,5	75,6	855,1	86,6
	II	10 295,2	3 342,0	1 167,5	932,7	683,2	516,8	2 701,3	73,4	801,7	105,7
	III	9 870,8	3 345,4	1 018,0	872,3	656,4	535,7	2 480,7	79,3	782,3	100,7
	IV	11 954,3	3 743,8	1 310,8	1 277,8	737,2	562,5	3 154,1	77,2	959,3	131,7
1980	I	12 462,0	4 170,5	1 453,5	1 066,9	852,0	641,3	2 987,1	82,6	1 010,1	
	II		4 007,7	1 311,7	1 127,0	858,7	628,7	2 991,7	67,9	774,6	99,1
	III	11 274,8	3 880,1	1 290,4	1 153,0	778,7	640,6	2 586,4	77,5	764,7	103,4
	IV		4 274,8	1 527,9	1 418,3	947,9	843,2	2 986,2	79,2	916,1	
1981	I		4 212,2	1 441,8	1 064,9	786,3	831,1		80,9	957,3	38,0
1980	F	4 145,1	1 376,5	472,6	362,9	298,9	194,6	1 018,2	26,0	355,6	39,6
	M	4 165,7	1 467,2	514,8	389,0	296,9	241,8	893,1	22,6	308,7	31,7
	A	4 076,6	1 337,3	452,3	380,2	262,1	229,1	1 072,6	23,1	267,7	52,0
	M	3 681,7	1 303,4	388,2	389,9	286,5	190,7	881,7	21,4	184,1	35,8
	J	4 057,6	1 366,7	471,3	354,2	294,9	194,9	973,3	23,0	323,1	56,3
	J	3 959,9	1 330,3	498,6	418,6	265,5	215,0	933,6	31,8	220,6	45,9
	A	3 255,6	1 159,1	303,8	284,8	250,9	187,3	803,3	20,5	224,6	21,2
	S	4 028,1	1 392,7	488,2	452,5	262,9	228,5	829,1	25,5	312,4	36,3
	O	4 501,1	1 511,4	518,0	415,1	319,6	304,2	1 063,8	27,6	300,1	41,3
	N	4 078,7	1 345,6	459,6	442,1	276,5	244,2	948,7	27,7	296,9	37,5
	D		1 413,3	548,5	424,3	347,0	278,5	996,5	23,5	316,1	
1981	J	3 934,4	1 219,0	395,7	330,7	242,9	265,2	1 126,2	24,8	323,4	6,6
	F	4 005,3	1 343,3	502,9	348,1	242,2	272,1	983,0	24,1	279,2	10,3
	M		1 652,6	542,8	387,5	301,2	290,7		31,8	358,3	21,0
	A		1 503,1	530,0	444,3	280,1	306,6		28,8	313,5	25,4
	M		1 393,0	516,4	437,1	359,1			31,0		22,0
	J		1 488,1			322,1				286,9	38,7
<b>export</b>											
1979	I	10 596,5	4 600,3	1 249,7	986,3	659,3	623,2	1 787,9	36,6	640,3	12,9
	II	11 539,3	4 765,1	1 388,1	1 134,9	714,1	659,6	2 188,5	36,6	638,5	19,1
	III	11 589,2	4 778,4	1 306,8	1 150,7	760,2	688,7	2 182,2	43,4	660,6	18,3
	IV	13 859,8	5 597,0	1 523,6	1 449,9	893,8	848,0	2 705,4	47,1	772,7	22,3
1980	I	14 714,7	5 915,2	1 672,3	1 288,7	972,1	951,9	3 041,2	55,8	788,7	
	II		5 721,8	1 699,9	1 362,3	893,7	921,5	2 420,9	58,6	756,9	18,7
	III	13 546,2	5 662,9	1 542,3	1 273,8	826,5	827,4	2 628,7	51,7	713,9	19,0
	IV		6 072,2	1 814,0	1 478,4	960,4	950,5	2 835,7	60,3	802,6	
1981	I		5 752,9	1 746,1	1 237,1	847,6	840,2		60,7	850,6	11,5
1980	F	4 965,5	1 981,3	572,5	445,8	316,6	315,6	1 046,7	21,2	261,6	4,2
	M	5 208,3	2 097,2	633,0	494,8	349,5	346,5	990,2	20,9	272,0	4,0
	A	4 799,3	1 944,6	582,6	432,3	316,3	342,2	917,4	19,7	239,2	5,1
	M	4 419,6	1 839,8	503,4	470,0	289,1	268,4	785,4	19,5	237,0	7,0
	J	4 621,1	1 936,7	614,1	462,4	297,4	292,4	722,8	19,4	269,3	6,7
	J	4 705,7	1 925,4	580,0	439,0	250,2	282,5	1 034,4	17,7	169,2	7,4
	A	4 060,4	1 731,6	391,8	386,0	262,7	238,5	776,7	14,2	253,9	4,9
	S	4 786,0	2 008,0	570,8	460,5	309,7	299,6	831,0	19,6	280,2	6,8
	O	5 053,9	2 196,5	616,3	422,5	303,5	295,8	913,0	19,1	272,2	15,0
	N	4 870,1	1 926,2	537,0	496,3	315,4	331,5	959,6	21,2	274,0	8,9
	D		1 946,3	658,9	554,6	341,4	315,9	967,8	19,8	240,9	
1981	J	4 334,1	1 673,4	476,3	376,8	257,8	240,6	1 042,1	16,2	248,6	2,4
	F	4 810,3	1 956,8	604,9	433,3	288,4	278,0	948,4	18,8	277,4	4,3
	M		2 124,3	664,4	426,7	307,4	320,0		25,7	321,4	4,8
	A		2 046,2	676,6	512,0	293,2	275,3		21,3	289,8	4,7
	M		1 976,7	576,2	450,2	284,3			23,3		4,1
	J		1 900,7			316,6				296,2	8,6

**TRENDS IN EC TRADE**  
**major areas**

Value in Mio ECU

Period Période	EUR 10	Deutsch- land	France	Italia	Nederland	Belg.Lux	United Kingdom	Ireland	Danmark	Ελλάδα	
<b>UNITED STATES</b>						<b>ÉTATS-UNIS</b>					
<b>import</b>											
1979	I	7 878,1	1 852,8	1 264,0	871,0	926,4	682,1	1 907,6	131,0	181,4	61,8
	II	8 200,3	1 831,5	1 333,3	948,1	1 009,0	787,7	1 919,7	148,2	170,5	72,1
	III	8 445,1	1 738,0	1 235,4	891,0	1 013,0	633,8	2 594,9	126,1	138,5	74,5
	IV	9 569,1	2 188,3	1 421,3	1 140,2	1 181,6	867,8	2 302,7	121,0	214,9	131,3
1980	I	11 139,3	2 561,4	1 748,6	1 083,5	1 237,1	1 163,9	2 834,0	167,4	237,1	
	II		2 533,0	1 923,6	1 293,7	1 265,9	954,9	3 199,7	148,0	218,4	53,2
	III	10 187,3	2 227,1	1 528,7	1 307,1	1 137,3	896,4	2 626,1	157,8	218,9	87,9
	IV		2 402,6	1 720,0	1 311,2	1 226,4	967,3	2 777,3	153,6	239,3	
1981	I		2 630,8	1 937,3	977,9	1 381,2	954,8		210,7	260,7	56,1
1980	F	3 612,8	847,7	524,3	412,1	390,8	385,9	895,8	54,4	78,4	23,4
	M	3 894,3	841,2	691,8	349,2	468,1	410,5	970,6	53,1	94,0	16,0
	A	4 054,6	850,5	710,3	405,7	383,4	331,4	1 222,7	49,5	76,1	25,0
	M	3 748,7	848,5	604,3	437,5	424,2	289,1	1 031,5	47,7	42,2	23,9
	J	3 793,2	833,5	609,0	447,7	458,2	303,4	964,4	50,6	96,2	30,2
	J	3 636,8	856,0	578,2	413,8	394,6	298,3	958,6	47,2	60,6	29,4
	A	3 044,4	674,5	409,4	408,1	375,5	246,3	786,0	48,0	72,5	24,1
	S	3 467,1	699,3	541,7	487,7	371,5	321,5	874,5	54,2	82,3	34,4
	O	3 684,4	814,7	615,2	358,3	427,2	352,5	953,7	47,8	83,5	31,5
	N	3 328,2	767,4	516,7	356,2	352,0	258,8	886,9	57,6	78,5	54,2
	D		824,2	588,1	594,6	427,4	333,2	932,3	47,9	78,2	
1981	J	3 452,8	767,3	537,3	315,4	425,9	307,5	949,8	63,4	80,6	5,6
	F	3 732,9	851,5	647,5	325,3	445,5	321,0	970,6	71,9	76,2	23,3
	M		1 013,4	752,0	338,4	509,7	316,2		75,0	106,0	27,0
	A		892,6	695,7	455,9	481,2	376,3		71,2	174,1	37,1
	M		950,1	679,6	530,5	494,2			88,3		50,5
	J		925,8			509,9				113,8	29,6
<b>export</b>											
1979	I	5 584,5	1 881,8	776,8	761,2	334,7	352,2	1 254,7	56,9	135,4	30,9
	II	6 482,8	2 171,2	924,4	837,4	314,8	396,5	1 626,0	63,6	133,7	22,9
	III	6 120,4	1 959,9	832,8	805,6	341,2	373,3	1 598,9	63,7	120,8	24,1
	IV	7 007,1	2 254,9	962,4	997,3	311,3	413,1	1 782,7	71,2	136,3	78,0
1980	I	6 806,3	2 267,6	861,6	695,7	294,1	480,7	1 912,1	73,4	125,1	
	II		2 223,1	900,6	706,5	300,8	363,6	1 788,4	70,8	122,8	56,9
	III	6 061,9	1 853,3	806,5	689,2	346,6	323,4	1 785,1	85,7	136,0	36,0
	IV		2 164,7	975,0	889,0	393,7	388,3	2 264,6	90,6	184,9	
1981	I		2 123,2	952,2	761,5	345,5	408,1		76,9	169,2	37,3
1980	F	2 233,4	746,1	315,8	229,8	98,8	134,6	629,2	24,0	45,2	10,0
	M	2 317,6	776,2	286,0	239,7	89,3	160,8	675,7	27,8	43,1	19,1
	A	2 255,3	805,6	318,3	222,9	110,3	130,3	584,3	23,4	41,1	19,2
	M	2 110,8	748,4	275,1	238,6	88,1	108,5	571,3	22,1	35,7	22,9
	J	2 143,6	668,8	307,3	245,0	102,4	114,1	623,0	25,2	43,0	14,9
	J	2 241,0	755,5	321,2	248,7	88,9	108,0	639,6	23,0	36,3	19,8
	A	1 762,2	468,7	213,3	254,7	146,2	82,0	518,2	31,7	42,7	4,8
	S	2 050,1	632,2	272,2	191,0	109,1	123,6	626,6	31,4	52,4	11,4
	O	2 458,1	732,0	313,9	205,8	126,5	140,3	817,2	28,9	53,0	40,6
	N	2 321,4	652,0	334,6	277,9	115,8	130,3	722,6	32,3	45,4	10,6
	D		778,8	325,3	402,9	150,9	113,9	744,9	29,0	83,0	
1981	J	2 143,6	666,8	284,6	222,3	96,5	133,7	667,2	24,6	43,2	4,7
	F	2 375,0	670,9	306,8	304,1	112,7	128,8	755,5	25,7	59,3	11,2
	M		786,2	360,7	235,2	136,3	145,1		26,6	65,5	21,3
	A		806,0	394,1	369,8	142,9	179,0		31,4	58,9	43,0
	M		785,0	391,9	313,3	138,6			36,7		38,0
	J		854,6			203,9				66,4	80,8

ÉVOLUTION DU COMMERCE DE LA CE  
avec les principales zones

Valeurs en Mio ECU

Period Période	EUR 10	Deutsch- land	France	Italia	Nederland	Belg.Lux	United Kingdom	Ireland	Danmark	Ελλάδα	
<b>CLASS 2 COUNTRIES</b>						<b>PAYS DE LA CLASSE 2</b>					
<b>import</b>											
1979	I	19 109,7	4 543,3	4 166,0	3 109,7	2 205,9	1 429,2	3 014,1	100,6	318,6	222,1
	II	20 951,1	5 073,5	4 338,0	3 564,0	2 563,1	1 380,2	3 364,0	113,8	306,1	317,7
	III	23 079,7	5 640,5	4 833,8	3 524,0	2 631,7	1 610,8	3 730,5	130,9	362,5	615,0
	IV	26 428,6	6 023,0	5 370,9	5 564,8	3 045,5	1 798,2	3 614,4	87,1	402,6	522,2
1980	I	29 896,1	7 016,1	6 584,8	4 442,0	3 534,2	2 234,4	4 787,4	177,1	376,6	
	II		6 662,6	6 514,4	5 149,2	3 277,8	2 106,4	4 151,3	143,4	356,3	371,7
	III	28 109,0	6 671,7	6 255,1	5 179,6	2 969,2	1 814,1	4 166,4	156,0	343,2	553,8
	IV		6 813,1	6 709,9	5 972,6	3 231,2	2 007,7	4 137,4	121,9	274,4	
1981	I		7 121,7	7 265,0	5 229,9	3 435,2	2 156,3		143,8	393,3	103,0
1980	F	9 371,0	2 358,5	2 124,8	1 354,4	1 075,8	689,8	1 476,6	55,8	137,6	97,9
	M	10 404,0	2 320,9	2 443,1	1 751,9	1 211,6	829,4	1 529,9	54,6	125,2	137,4
	A	9 490,0	2 174,8	2 061,3	1 829,8	1 168,1	665,9	1 343,4	51,3	130,8	64,6
	M	9 922,4	2 336,2	2 356,0	1 698,7	1 109,6	718,3	1 321,9	54,6	111,7	215,3
	J	9 442,9	2 151,7	2 096,3	1 623,6	1 135,8	707,9	1 416,6	36,9	115,9	158,3
	J	9 309,7	2 291,2	2 257,1	1 408,4	1 086,9	552,9	1 449,9	46,8	108,8	107,7
	A	9 060,2	2 081,2	1 979,8	1 796,2	957,0	542,4	1 363,1	38,9	124,9	176,7
	S	9 932,1	2 301,9	2 019,6	1 986,6	1 084,3	703,0	1 381,4	69,9	116,1	269,4
	O	9 769,5	2 320,7	2 283,7	1 813,1	1 024,6	635,4	1 344,6	27,3	106,1	214,1
	N	9 157,4	2 116,3	2 002,2	1 602,0	1 177,9	628,6	1 329,8	55,0	101,4	144,2
	D		2 364,1	2 420,5	2 513,3	1 335,0	721,9	1 438,4	40,8	73,3	
1981	J	9 650,1	2 154,9	2 327,2	1 574,9	1 178,2	746,2	1 478,5	52,2	131,5	6,5
	F	10 335,0	2 409,6	2 312,4	2 116,5	1 213,2	661,6	1 423,6	53,3	135,7	9,2
	M		2 558,0	2 625,0	1 547,8	1 176,5	739,6		37,5	129,3	86,9
	A		2 315,9	2 544,7	2 772,1	1 192,6	686,5		47,4	124,8	319,8
	M		2 357,8	2 318,7	2 216,2	1 081,2			48,5		178,0
	J		2 285,3			1 515,2				135,9	103,8
<b>export</b>											
1979	I	15 687,3	4 333,3	3 623,8	2 218,3	1 043,5	1 003,1	2 994,4	79,7	244,7	146,4
	II	17 144,4	4 160,1	3 831,1	2 708,6	1 185,6	1 067,0	3 682,6	101,7	276,9	189,4
	III	17 567,9	4 479,8	3 887,0	2 583,8	1 238,3	1 025,4	3 770,6	113,9	317,7	151,3
	IV	19 955,0	4 905,6	4 701,4	3 338,1	1 303,9	1 188,8	3 773,9	112,9	372,4	258,0
1980	I	19 641,0	4 842,5	4 414,8	2 744,2	1 493,2	1 275,9	4 072,9	107,9	303,8	
	II		4 839,8	4 607,8	3 271,9	1 318,7	1 270,4	4 495,7	144,2	339,3	237,4
	III	20 838,5	5 087,0	4 482,3	3 080,6	1 515,7	1 220,3	4 635,3	175,3	363,4	278,6
	IV		5 651,3	5 187,4	3 993,7	1 533,8	1 386,2	4 979,4	154,5	396,8	
1981	I		5 708,0	5 205,7	3 292,4	1 616,1	1 304,4		155,3	432,0	172,5
1980	F	6 350,9	1 635,8	1 488,7	885,2	423,1	389,2	1 335,2	34,9	101,8	57,0
	M	6 928,6	1 661,2	1 604,7	1 025,2	583,4	451,4	1 385,7	43,4	107,4	66,3
	A	6 754,6	1 662,7	1 548,4	1 018,3	432,6	464,9	1 411,8	47,2	97,4	71,3
	M	6 828,5	1 720,1	1 300,0	1 117,4	462,1	423,2	1 551,8	50,2	118,7	84,9
	J	6 938,8	1 456,2	1 759,5	1 129,0	430,8	348,4	1 574,1	46,7	112,9	81,2
	J	7 299,7	1 810,1	1 628,9	1 081,0	484,8	409,2	1 648,5	55,3	114,6	67,2
	A	6 557,6	1 580,7	1 368,0	1 087,0	524,9	305,6	1 391,3	59,1	100,8	140,3
	S	7 023,7	1 696,7	1 485,9	990,8	503,7	485,2	1 603,1	60,9	126,2	71,2
	O	7 562,4	1 970,0	1 647,5	947,1	528,9	442,1	1 716,6	59,9	126,1	124,4
	N	7 138,7	1 761,2	1 548,5	1 138,5	452,2	416,5	1 561,1	46,9	120,2	93,6
	D		1 927,1	1 984,0	1 883,8	552,3	504,5	1 758,0	47,7	140,6	
1981	J	7 187,6	1 791,1	1 430,6	940,9	493,0	423,5	1 875,3	53,0	158,6	21,7
	F	7 555,5	1 849,3	1 730,2	1 277,0	483,6	388,2	1 614,1	47,9	115,5	49,5
	M		2 068,7	2 043,6	1 074,8	643,7	487,4		54,3	153,2	100,8
	A		2 208,6	2 010,5	1 709,1	524,4	499,7		57,2	184,4	93,2
	M		2 048,6	1 959,4	1 401,2	543,7			70,7		112,7
	J		2 254,9			657,5				198,5	118,9

**TRENDS IN EC TRADE**  
 major areas

Value in Mio ECU

Period Période	EUR 10	Deutsch- land	France	Italia	Nederland	Belg.Lux	United Kingdom	Ireland	Danmark	Ελλάδα	
<b>ACP <sup>1)</sup></b>		<b>ACP <sup>1)</sup></b>									
<b>import</b>											
1979	I	3 339,2	772,1	848,8	265,8	502,7	381,9	489,3	24,6	35,5	18,5
	II	3 800,1	919,8	836,9	354,0	652,8	340,8	608,1	29,5	40,7	24,4
	III	3 669,0	917,4	801,6	354,3	534,9	380,8	592,6	20,3	34,4	32,7
	IV	4 048,6	978,4	980,4	470,1	601,4	382,0	540,5	14,6	49,7	31,4
1980	I	4 603,0	1 064,2	1 294,9	431,6	740,6	406,2	548,0	27,8	50,5	
	II		1 204,6	1 257,3	615,2	812,7	401,5	594,8	18,7	36,1	19,7
	III	4 446,3	1 024,6	1 026,2	517,7	773,5	411,0	570,0	21,1	78,0	24,2
	IV		1 075,1	1 338,5	690,2	715,5	461,1	642,3	11,3	31,9	
1981	I		1 003,2	1 130,5	517,6	636,1	439,4		14,2	106,7	21,1
1980	F	1 527,5	374,0	397,2	138,3	269,3	134,2	165,4	11,3	27,5	10,3
	M	1 639,9	320,5	515,3	175,5	244,0	171,0	190,5	6,2	12,5	4,4
	A	1 773,7	351,8	431,9	293,2	296,9	143,2	217,8	9,9	19,2	9,8
	M	1 609,6	456,0	419,9	174,3	243,9	140,2	150,8	7,0	9,4	8,0
	J	1 596,3	396,3	405,5	146,0	276,4	117,3	229,4	1,7	7,4	16,1
	J	1 661,2	402,7	376,6	148,3	335,6	141,4	220,2	4,7	23,3	8,5
	A	1 286,0	276,7	300,4	149,1	189,2	111,7	209,1	4,2	40,2	5,3
	S	1 535,3	346,2	349,7	222,2	249,0	156,1	174,7	12,4	14,5	10,4
	O	1 453,6	362,7	391,9	168,8	204,5	136,6	153,0	3,8	20,8	11,5
	N	1 719,3	386,1	472,8	212,7	280,0	163,0	189,7	3,1	6,0	5,9
	D		324,9	472,0	304,6	298,4	150,9	303,7	5,8	5,2	
1981	J	1 460,3	316,1	411,7	169,6	212,8	154,9	168,6	4,9	21,3	0,4
	F	1 473,8	371,1	338,7	196,6	212,0	147,2	152,0	2,9	52,8	0,5
	M		315,3	380,3	152,1	219,7	132,0		6,4	32,6	20,1
	A		319,8	336,8	261,5	279,7	189,3		8,0	6,3	27,2
	M		262,2	338,7	262,6	301,8			4,8		23,3
	J		257,2			244,3				9,5	24,3
<b>export</b>											
1979	I	2 701,1	446,6	954,9	232,4	212,2	175,3	633,6	10,5	29,6	5,9
	II	2 624,8	420,9	859,5	235,9	250,9	171,9	634,3	19,2	24,9	11,3
	III	2 960,1	474,4	884,4	221,0	277,6	186,5	846,9	18,1	41,1	10,2
	IV	3 557,5	639,2	1 101,0	337,9	301,0	216,9	897,6	15,1	34,2	14,7
1980	I	3 695,9	615,0	1 112,0	328,6	366,4	239,0	953,7	19,3	38,2	
	II		583,4	1 135,8	316,5	316,7	245,2	1 114,6	20,5	53,2	12,2
	III	3 953,8	688,8	1 101,4	343,2	303,3	249,2	1 183,6	24,3	39,4	20,6
	IV		688,3	1 296,3	397,1	334,2	266,6	1 224,3	27,6	57,5	
1981	I		668,5	1 180,1	295,6	298,7	272,1		24,3	78,0	10,9
1980	F	1 222,5	209,4	364,8	103,6	114,9	78,8	333,9	5,2	9,4	2,5
	M	1 314,1	215,4	404,4	109,1	149,2	83,7	323,2	8,3	16,0	4,8
	A	1 278,9	205,5	400,3	100,3	110,6	92,3	345,9	6,6	11,2	6,1
	M	1 276,9	191,1	343,4	106,2	107,8	81,9	410,6	7,3	26,0	2,5
	J	1 260,7	186,7	392,2	109,5	98,9	66,9	381,7	6,5	14,7	3,6
	J	1 407,6	255,7	409,1	126,5	93,4	70,9	422,0	10,2	13,1	6,7
	A	1 177,0	207,7	332,6	108,1	101,6	74,5	321,6	9,4	12,8	8,6
	S	1 365,9	225,2	360,0	109,7	108,3	100,0	441,3	4,8	11,4	5,2
	O	1 442,2	269,6	420,4	93,2	114,7	95,1	417,8	7,0	17,5	6,9
	N	1 320,5	204,7	405,2	124,0	100,4	76,6	376,0	12,9	14,8	5,9
	D		218,5	468,8	177,2	117,7	89,5	443,0	7,5	23,4	
1981	J	1 331,4	233,8	351,6	77,2	87,4	101,4	432,8	6,9	39,5	1,0
	F	1 356,6	218,2	400,9	122,7	109,0	67,2	412,1	7,2	16,1	3,2
	M		216,2	427,4	95,7	107,2	102,4		10,2	21,4	6,7
	A		231,8	449,5	140,6	87,1	72,1		8,4	38,9	7,3
	M		215,7	408,9	125,1	97,6			12,2		9,1
	J		263,6			116,1				12,0	7,2

<sup>1)</sup> 1978 = 53 countries; 1979 = 54 countries; 1980/81 = 59 countries.<sup>1)</sup> 1978 = 53 pays; 1979 = 54 pays; 1980/81 = 59 pays.

ÉVOLUTION DU COMMERCE DE LA CE  
avec les principales zones

Valeurs en Mio ECU

Period Période	EUR 10	Deutsch- land	France	Italia	Nederland	Belg.Lux	United Kingdom	Ireland	Danmark	Ελλάδα	
<b>EASTERN EUROPE <sup>21</sup></b>						<b>EUROPE ORIENTALE <sup>21</sup></b>					
<b>import</b>											
1979	I	3 141,2	1 116,7	472,5	521,6	239,2	144,8	450,0	23,2	104,4	68,8
	II	3 717,6	1 333,9	500,5	644,4	301,4	175,3	520,8	29,4	154,8	78,3
	III	4 625,9	1 616,1	678,6	762,1	365,4	213,3	611,9	39,1	184,1	155,3
	IV	5 063,8	1 812,5	722,2	915,8	419,9	253,6	578,1	32,4	195,9	133,4
1980	I	4 618,8	1 451,4	784,0	763,1	295,4	295,2	621,8	28,3	173,2	
	II		1 535,3	840,1	971,1	334,3	244,5	388,7	24,9	216,7	94,5
	III	4 989,9	1 470,3	879,2	1 059,9	359,2	275,4	639,5	26,4	177,9	102,1
	IV		1 702,1	974,5	1 076,1	664,5	373,3	507,0	17,1	164,6	
1981	I		1 447,9	804,2	824,9	453,9	268,1		22,3	110,9	42,5
1980	F	1 437,1	495,0	241,6	275,0	78,6	87,8	179,9	9,8	45,5	24,0
	M	1 496,0	460,7	285,9	246,2	105,4	103,0	192,3	8,0	58,1	36,5
	A	1 470,4	496,5	263,9	291,8	82,7	95,4	128,4	8,5	59,5	43,7
	M	1 540,6	507,1	262,1	329,0	115,7	71,4	137,4	9,2	81,1	27,6
	J	1 631,1	531,1	314,0	347,0	134,7	76,9	121,3	7,1	75,6	23,3
	J	1 694,5	546,2	274,6	309,7	114,0	93,3	236,0	7,7	77,1	35,9
	A	1 454,7	448,3	251,5	291,3	109,9	75,8	201,5	8,9	37,6	29,9
	S	1 841,4	476,5	352,7	459,1	136,5	104,1	203,7	6,6	65,9	36,3
	O	1 721,3	546,1	290,4	353,5	136,6	119,6	168,9	5,3	48,9	52,0
	N	1 871,0	525,1	381,1	348,5	229,6	122,3	147,9	5,5	56,5	54,5
	D		584,0	301,4	366,7	237,6	126,4	188,1	6,3	56,7	
1981	J	1 689,9	543,9	309,9	304,6	162,0	105,1	199,6	9,5	48,4	6,8
	F	1 292,6	400,3	222,6	258,1	155,4	85,3	133,6	5,6	21,0	10,7
	M		503,8	271,9	262,4	136,0	76,9		7,2	41,1	24,9
	A		480,5	248,3	309,3	190,2	122,5		10,0	56,6	88,6
	M		466,8	329,5	369,8	216,5			7,4		82,7
	J		530,0			245,3				52,7	36,3
<b>export</b>											
1979	I	3 429,0	1 471,3	660,4	397,3	202,9	185,8	316,5	19,8	84,8	90,2
	II	3 827,9	1 561,2	835,3	448,4	214,3	200,5	445,7	10,5	65,9	67,5
	III	3 610,8	1 607,1	702,8	468,5	189,2	172,5	355,6	8,6	59,7	46,7
	IV	4 056,7	1 709,7	746,8	621,8	233,0	214,2	382,9	13,1	66,5	68,6
1980	I	4 255,4	1 614,3	852,5	440,6	271,8	245,4	522,9	9,7	74,0	
	II		1 681,0	927,7	520,7	269,9	243,4	507,5	14,2	73,7	73,4
	III	3 849,0	1 695,7	697,4	440,6	221,9	201,0	447,8	16,2	55,4	73,1
	IV		1 832,1	871,6	586,1	262,1	253,8	404,9	39,2	79,5	
1981	I		1 624,6	921,8	426,1	313,0	240,8		19,2	68,2	58,7
1980	F	1 356,2	548,2	294,5	130,3	78,1	75,8	171,5	3,7	26,3	27,9
	M	1 507,5	566,6	327,5	157,8	112,1	87,8	185,2	3,3	24,9	42,3
	A	1 430,9	526,6	346,7	179,8	79,4	91,4	142,5	2,8	37,8	23,9
	M	1 385,6	562,1	274,0	153,3	93,0	74,6	176,8	3,1	23,8	24,9
	J	1 502,9	591,9	307,0	187,2	97,4	75,7	189,1	8,2	21,9	24,6
	J	1 397,0	578,3	282,2	143,9	81,0	80,6	177,4	8,0	18,1	27,7
	A	1 195,2	549,6	200,2	144,7	74,0	50,7	133,0	3,3	15,4	24,3
	S	1 253,7	568,1	215,5	155,3	66,2	65,6	137,2	4,9	20,0	21,1
	O	1 297,8	546,0	255,7	155,5	81,2	83,2	125,8	7,2	25,4	17,8
	N	1 342,0	568,4	261,2	162,7	82,4	82,6	130,6	8,0	19,6	26,5
	D		715,5	353,8	264,9	98,3	85,3	143,7	7,4	31,4	
1981	J	1 313,6	501,2	283,2	155,9	99,6	66,1	172,5	6,7	22,0	6,5
	F	1 318,2	516,1	286,7	144,7	95,5	93,5	130,9	4,9	19,4	26,4
	M		608,0	351,9	125,8	117,9	80,9		7,6	26,6	25,7
	A		597,5	317,4	200,1	132,5	104,0		3,0	21,0	40,5
	M		575,5	318,2	177,6	136,1			2,9		29,2
	J		556,2			143,7				23,0	33,1

<sup>21</sup> Refer to note 1 of Table 1.<sup>21</sup> Voir note 1 du tableau 1.

**TRENDS IN EC TRADE**  
**major areas**

Value in Mio ECU

Period Période	EUR 10	Deutsch- land	France	Italia	Nederland	Belg.Lux	United Kingdom	Ireland	Danmark	Ελλάδα	
<b>MEDITERRANEAN BASIN</b>						<b>BASSIN MÉDITERRANÉEN</b>					
<b>import</b>											
1979	I	5 908,7	1 775,3	1 318,5	1 231,0	391,2	268,9	712,3	20,2	63,9	127,5
	II	5 921,9	2 018,7	1 389,2	1 388,2	348,6	251,5	736,2	28,7	71,4	226,9
	III	6 046,9	2 121,2	1 213,3	1 401,0	416,4	248,8	718,5	30,5	67,7	307,2
	IV	7 349,5	2 467,4	1 574,0	2 040,1	484,3	325,5	828,1	30,8	75,7	170,9
1980	I	8 518,0	2 821,9	1 817,2	1 791,9	622,1	421,1	1 006,0	24,1	80,8	242,2
	II		2 366,8	1 634,1	2 028,4	412,5	299,5	873,7	26,7	54,6	332,2
	III	6 999,8	2 120,7	1 300,0	1 901,6	297,3	245,2	690,4	22,1	48,2	374,3
	IV		2 482,0	1 806,0	2 346,3	508,1	274,3	846,5	29,5	60,7	326,7
1981	I		3 036,3	1 854,4	2 040,4	517,8	346,4		28,1	67,3	57,4
1980	F	2 640,5	892,9	579,0	508,6	165,6	114,4	292,2	8,1	24,7	55,0
	M	2 867,8	880,6	556,6	581,2	217,4	155,6	343,7	7,2	22,8	102,8
	A	2 636,4	835,0	543,3	661,6	143,2	108,9	290,2	10,5	18,3	25,5
	M	2 783,2	791,6	564,2	687,8	148,7	91,4	295,9	7,8	15,2	180,6
	J	2 584,7	740,4	526,5	674,4	118,5	94,5	281,6	8,4	20,5	120,0
	J	2 476,3	802,4	499,8	591,3	116,2	90,9	272,0	8,3	16,2	79,2
	A	2 046,3	600,8	356,1	608,1	72,3	60,1	229,2	7,9	17,7	94,2
	S	2 480,1	720,3	444,9	709,3	108,5	91,2	185,4	5,6	14,0	200,9
	O	2 766,3	783,9	557,7	739,9	135,0	96,7	265,6	9,1	18,8	159,5
	N	2 563,0	715,0	574,6	650,8	158,4	84,6	246,3	12,0	21,6	99,8
	D		981,3	670,8	938,7	198,3	90,0	347,0	8,4	19,9	
1981	J	2 754,3	871,7	556,3	660,3	199,2	107,5	327,4	8,7	20,4	2,8
	F	2 972,7	1 011,9	568,5	763,0	205,3	95,1	290,7	10,8	21,8	5,8
	M		1 154,1	729,3	621,6	131,0	142,6		8,7	25,5	48,5
	A		946,5	835,8	1 067,2	162,2	111,6		13,3	23,5	122,8
	M		1 027,9	719,0	969,4	162,0			13,8		71,3
	J		905,2			171,2				25,6	48,0
<b>export</b>											
1979	I	7 446,1	2 221,3	1 838,7	1 366,7	436,0	474,8	861,3	50,4	94,6	102,3
	II	8 593,5	2 736,1	2 346,7	2 025,7	545,9	493,8	1 281,9	46,0	95,9	138,1
	III	7 875,4	2 687,9	2 025,4	1 705,1	471,3	478,2	1 065,2	61,3	95,9	97,7
	IV	9 247,2	2 902,1	2 497,1	2 400,3	575,4	532,9	1 243,6	64,2	115,9	192,9
1980	I	9 094,1	2 474,4	2 474,4	1 860,0	613,7	613,3	1 290,1	72,9	100,0	61,4
	II		2 487,5	2 462,7	1 921,7	508,0	552,9	1 312,7	73,3	95,0	237,8
	III	8 888,1	2 378,5	2 184,3	1 776,6	465,8	523,0	1 246,5	87,4	91,2	134,8
	IV		2 795,4	2 578,6	2 388,9	579,7	646,3	1 398,6	83,5	112,7	240,6
1981	I		3 053,9	2 738,0	2 270,4	738,7	648,0		111,6	144,9	101,3
1980	F	2 893,6	791,9	728,5	545,4	168,8	195,6	371,2	19,9	31,0	41,3
	M	3 227,3	846,5	828,8	622,1	182,3	198,3	444,5	29,8	33,1	42,0
	A	3 173,2	812,4	791,7	630,2	162,0	212,7	458,9	29,1	34,4	41,8
	M	3 108,4	867,1	697,8	663,8	168,8	169,7	440,5	19,3	27,3	54,0
	J	3 265,6	807,4	973,2	624,2	177,1	154,6	415,8	24,8	31,0	57,6
	J	3 224,0	851,6	825,7	632,4	168,5	177,6	467,3	25,8	32,1	42,9
	A	2 622,5	737,9	577,4	586,1	137,9	128,4	346,5	25,1	27,0	56,2
	S	3 033,1	790,2	781,6	566,2	155,8	204,3	432,2	36,5	30,6	35,7
	O	3 280,5	881,6	834,9	552,2	189,7	215,0	464,8	30,8	34,2	77,3
	N	3 300,1	891,1	761,9	705,2	187,6	188,7	456,1	23,1	36,0	50,4
	D		1 021,7	978,7	1 116,9	203,4	233,1	498,2	29,6	38,5	
1981	J	3 341,2	900,9	717,3	652,1	218,0	215,7	542,4	39,5	42,3	13,0
	F	3 788,3	981,5	935,7	862,5	227,7	189,8	480,2	33,7	47,8	29,4
	M		1 173,1	1 084,2	756,0	292,4	241,7		38,4	52,5	58,6
	A		1 166,1	1 173,3	1 097,3	216,2	254,7		40,4	62,9	64,5
	M		1 111,8	1 085,8	844,7	233,9			40,7		58,5
	J		1 203,7			301,8				72,5	67,9

ÉVOLUTION DU COMMERCE DE LA CE  
avec les principales zones

Valeurs en Mio ECU

Period Période	EUR 10	Deutsch- land	France	Italia	Nederland	Belg.Lux	United Kingdom	Ireland	Danmark	Ελλάδα	
<b>OPEC</b>		<b>OPEP</b>									
<b>import</b>											
1979	I	10 110,8	2 110,3	2 612,8	1 975,1	1 264,8	649,9	1 256,4	45,6	108,6	87,3
	II	11 264,4	2 544,5	2 730,7	2 238,2	1 535,8	688,5	1 313,4	43,4	95,6	98,9
	III	12 723,2	2 852,5	3 205,8	2 129,1	1 633,3	873,1	1 487,9	74,4	132,1	337,1
	IV	15 528,6	3 210,3	3 567,6	3 564,4	1 898,9	1 057,1	1 693,9	37,1	145,0	332,7
1980	I	17 415,5	3 799,8	4 528,7	2 850,1	2 357,4	1 349,9	2 094,1	99,0	116,8	110,8
	II	3 660,7	4 447,6	3 138,7	2 040,0	1 242,8	1 787,1	84,7	125,7	81,0	
	III	16 040,6	3 476,7	4 418,1	3 033,4	1 847,1	1 046,2	1 802,6	95,1	122,1	199,3
	IV	3 858,8	4 698,7	3 777,4	2 096,1	1 123,9	1 979,9	70,8	64,7	458,0	
1981	I		3 764,3	5 138,6	3 427,1	2 130,0	1 226,3		79,8	177,1	2,7
1980	F	5 289,4	1 263,5	1 486,3	769,8	694,0	374,2	589,2	30,6	50,1	31,5
	M	6 286,3	1 276,9	1 718,4	1 197,0	799,6	517,2	666,0	34,6	40,4	36,2
	A	5 436,7	1 151,9	1 362,9	1 131,4	778,4	392,2	542,6	24,3	49,9	3,1
	M	5 800,2	1 314,3	1 676,7	978,0	683,0	419,4	583,6	36,7	47,3	61,2
	J	5 428,4	1 194,6	1 407,4	1 023,4	714,7	428,3	594,6	23,3	27,1	15,2
	J	5 242,6	1 199,2	1 588,2	747,1	677,1	301,1	628,2	31,7	38,5	31,5
	A	5 370,9	1 093,5	1 469,3	1 112,5	623,2	312,3	603,3	22,1	54,0	80,8
	S	5 611,4	1 186,2	1 361,6	1 183,9	705,4	424,9	583,6	42,1	36,7	87,0
	O	5 769,4	1 257,9	1 641,5	1 171,9	609,6	333,3	618,9	8,8	33,4	94,2
	N	5 298,2	1 151,3	1 358,8	896,5	813,2	334,7	630,1	36,3	19,9	57,3
	D		1 444,3	1 695,7	1 662,5	969,5	455,2	728,0	25,7	18,4	
1981	J	5 549,5	1 085,7	1 646,0	927,0	740,5	458,5	599,6	28,9	63,2	0,1
	F	6 370,9	1 312,8	1 672,6	1 478,8	793,9	316,5	697,5	33,4	64,9	0,4
	M		1 366,3	1 819,7	1 027,4	718,9	450,0		16,3	49,0	2,1
	A		1 284,0	1 778,4	1 790,8	792,6	393,8		21,9	51,7	188,4
	M		1 387,6	1 453,6	1 411,8	653,1			26,6		62,2
	J		1 209,4			1 023,0				24,5	33,6
<b>export</b>											
1979	I	6 295,0	1 886,5	1 178,4	1 122,1	435,0	378,1	1 073,9	41,7	91,2	88,0
	II	7 094,4	1 741,6	1 400,1	1 466,2	499,5	426,6	1 342,2	49,7	99,8	103,2
	III	7 195,0	1 930,3	1 047,7	1 281,5	620,9	405,6	1 442,9	52,0	100,3	84,0
	IV	8 322,9	2 080,2	1 914,0	1 787,5	588,1	463,0	1 411,0	47,0	123,6	142,5
1980	I	8 608,0	2 128,8	1 682,4	1 467,5	760,6	524,1	1 652,6	56,1	110,2	112,5
	II		2 201,9	1 782,5	1 788,4	654,6	530,6	1 858,2	67,9	125,0	119,3
	III	9 281,4	2 246,7	1 644,0	1 764,2	771,9	530,2	1 933,0	78,2	128,6	184,7
	IV		2 459,6	1 985,0	2 087,4	710,6	566,1	2 108,7	64,6	147,6	199,7
1981	I		2 497,3	2 036,6	1 882,4	789,4	599,2		86,1	159,1	104,8
1980	F	2 755,9	707,2	546,7	481,9	199,5	168,0	566,9	16,7	37,3	31,7
	M	3 152,1	747,9	651,8	562,9	346,4	185,3	552,4	23,7	40,4	41,4
	A	3 061,6	753,7	592,0	551,5	217,4	213,4	627,8	25,4	41,7	38,8
	M	3 021,0	808,6	479,9	641,7	241,2	159,5	586,0	21,6	39,3	43,2
	J	3 034,1	639,0	710,7	590,5	201,6	133,2	662,3	20,9	38,8	37,0
	J	3 177,0	766,3	600,8	583,8	252,5	191,8	674,5	22,0	45,1	40,1
	A	3 009,7	721,5	507,1	616,3	266,8	133,2	598,5	27,6	39,3	99,5
	S	3 090,5	759,0	536,5	573,0	252,6	193,7	661,4	28,5	40,7	45,1
	O	3 198,0	844,4	578,6	508,7	230,2	196,9	709,0	19,3	43,0	67,8
	N	3 110,6	769,9	626,5	572,1	206,6	177,6	643,4	24,1	42,7	47,6
	D		843,4	776,5	994,8	275,2	178,5	786,4	21,2	55,4	
1981	J	3 261,6	782,6	595,5	530,7	243,9	203,2	817,0	33,2	41,8	13,7
	F	3 349,8	755,1	683,8	719,3	230,7	165,7	692,9	26,5	48,3	27,6
	M		961,0	756,9	632,6	314,7	228,7		26,5	66,7	63,2
	A		1 099,8	780,6	1 053,3	240,3	218,4		34,1	71,2	50,2
	M		1 021,0	778,2	859,8	249,8			36,4		73,7
	J		1 137,8			279,4				82,9	72,3

**TRENDS IN EC TRADE**  
**major areas**

Value in Mio ECU

Period Période	EUR 10	Deutsch- land	France	Italia	Nederland	Belg,Lux	United Kingdom	Ireland	Danmark	Ελλάδα	
<b>LATIN AMERICA</b>						<b>AMÉRIQUE LATINE</b>					
<b>import</b>											
1979	I	2 418,0	762,4	342,7	393,1	275,6	178,2	324,9	8,4	103,4	29,3
	II	2 718,0	878,5	351,3	434,4	328,8	191,4	413,4	19,7	75,6	40,1
	III	3 144,2	1 031,8	385,9	467,9	380,9	250,7	471,5	13,2	105,9	39,3
	IV	3 249,4	955,3	404,3	752,4	400,5	241,9	344,4	11,5	96,8	50,8
1980	I	3 136,6	913,8	511,6	494,7	325,2	241,4	454,8	12,1	86,8	47,3
	II		972,9	529,5	737,1	393,2	258,3	428,0	9,0	105,4	46,5
	III	3 544,1	1 024,1	549,0	741,8	422,3	217,6	459,3	9,9	82,8	37,2
	IV		954,7	594,7	789,9	403,6	268,9	398,8	9,6	80,7	57,5
1981	I		931,0	737,7	710,7	353,4	248,3		11,7	75,7	11,7
1980	F	985,5	310,6	146,7	163,0	89,6	99,8	121,6	3,3	26,8	24,0
	M	1 142,5	316,7	194,6	178,7	128,4	106,2	170,5	3,4	31,1	12,8
	A	1 125,0	359,4	187,7	207,3	88,9	78,6	137,8	3,8	40,1	21,3
	M	1 243,7	320,8	171,5	323,8	157,5	89,8	150,4	2,7	16,5	10,8
	J	1 121,7	292,2	170,4	217,1	146,6	84,8	144,9	2,5	48,5	14,5
	J	1 192,7	364,4	192,9	223,9	146,3	65,0	159,6	3,0	24,5	13,0
	A	1 167,7	343,6	166,3	259,5	128,0	69,6	156,4	3,9	28,0	12,5
	S	1 183,0	316,1	189,8	259,0	148,1	81,9	143,5	2,6	30,2	11,6
	O	1 201,2	332,4	194,6	216,7	155,2	99,1	149,1	3,9	29,0	21,1
	N	1 122,2	326,7	179,6	257,8	112,1	66,7	138,9	3,7	25,7	10,9
	D		294,5	219,8	314,3	138,5	100,6	108,3	2,0	25,9	
1981	J	1 173,0	269,8	245,7	280,7	125,1	75,1	145,5	3,7	25,9	1,6
	F	1 097,3	309,9	222,6	218,8	117,8	72,1	129,4	4,1	19,7	3,0
	M		351,7	269,3	214,7	114,2	98,7		4,3	32,8	7,1
	A		318,7	202,4	379,1	107,7	93,6		4,9	26,6	17,0
	M		351,3	269,2	322,8	134,0			4,5		13,4
	J		365,9			187,9				48,7	9,5
<b>export</b>											
1979	I	2 264,8	894,2	352,8	358,7	154,1	110,5	353,0	10,3	29,4	1,9
	II	2 306,1	805,3	411,4	358,9	192,4	132,5	341,2	20,5	42,4	3,3
	III	2 663,5	929,7	548,5	467,5	149,3	118,4	383,7	22,5	41,2	3,4
	IV	2 984,3	1 019,8	594,5	529,9	155,9	162,7	424,0	24,6	70,2	3,0
1980	I	2 496,2	981,0	427,2	350,7	141,0	135,4	398,9	12,8	42,7	3,3
	II		958,3	514,8	509,0	138,2	189,9	391,9	33,2	35,1	1,3
	III	2 998,4	1 149,9	485,0	455,8	204,7	167,9	433,7	42,8	57,0	1,7
	IV		1 266,9	605,6	661,0	180,9	120,2	466,1	31,8	55,6	6,7
1981	I		1 273,9	545,6	490,0	163,8	121,8		16,1	71,1	0,3
1980	F	810,0	321,1	147,1	122,6	35,3	37,2	120,6	4,8	20,0	1,2
	M	835,4	331,6	138,1	120,7	41,4	41,7	145,1	4,6	10,3	1,8
	A	852,2	353,1	155,4	142,9	38,2	48,8	96,8	7,6	9,3	0,3
	M	924,9	315,3	138,4	149,5	50,3	95,8	149,2	15,3	10,8	0,4
	J	987,7	289,8	221,0	214,7	49,8	40,9	146,6	10,3	14,2	0,7
	J	1 029,6	416,4	169,9	149,5	77,5	41,4	144,0	12,5	17,9	0,5
	A	958,8	328,5	138,5	222,3	63,3	34,3	141,3	20,2	9,5	0,9
	S	1 069,6	404,4	176,5	148,5	63,5	90,1	148,8	10,2	27,2	0,3
	O	1 113,7	459,0	202,1	162,4	62,0	41,3	156,1	15,3	13,5	2,1
	N	999,8	388,7	166,0	177,9	52,0	36,0	150,1	9,3	17,9	1,8
	D		415,8	236,2	315,4	66,8	41,0	164,1	7,2	22,5	
1981	J	971,8	418,9	149,4	140,8	60,4	33,7	135,4	4,5	28,7	0,0
	F	1 073,6	450,3	184,9	189,1	46,3	39,4	139,5	6,7	17,4	0,0
	M		403,9	211,2	160,1	57,2	46,3		5,0	23,6	0,2
	A		419,4	211,8	245,0	56,0	56,0		7,4	27,9	0,5
	M		367,1	259,9	196,1	66,0			11,3		1,5
	J		419,7			72,0				45,0	0,1



ÉVOLUTION DU COMMERCE DE LA CE  
avec les principales zones

Valeurs en Mio ECU

Period Période	EUR 10	Deutsch- land	France	Italia	Nederland	Belg.Lux	United Kingdom	Ireland	Danmark	Ελλάδα	
<b>ASEAN</b>											
		<b>import</b>									
1979	I	1 243,7	408,7	183,5	114,3	224,5	72,3	194,0	5,6	34,3	6,5
	II	1 348,5	414,6	217,9	150,8	232,6	75,3	227,6	7,9	30,2	7,4
	III	1 350,5	402,6	200,3	159,7	212,3	74,5	262,7	8,0	43,2	7,0
	IV	1 511,7	448,4	248,9	219,7	228,7	72,5	251,5	5,9	31,4	11,5
1980	I	1 925,2	514,5	285,9	171,6	263,1	81,8	558,8	7,2	45,8	5,4
	II		465,2	303,0	182,0	247,2	83,8	353,8	7,3	25,6	9,9
	III	1 662,7	543,2	238,2	175,9	200,8	71,2	390,6	7,9	29,7	5,1
	IV		474,8	264,3	225,2	272,3	81,4	265,1	7,6	23,9	10,5
1981	I		525,8	253,0	165,4	308,7	101,8		8,8	33,5	11,1
1980	F	728,7	199,0	86,3	69,4	84,6	28,5	244,0	2,2	13,4	1,2
	M	563,3	160,5	80,6	53,8	77,3	25,2	148,7	2,0	13,3	1,8
	A	586,9	158,9	102,6	68,7	90,0	28,6	121,9	1,8	10,0	4,4
	M	529,1	153,5	117,4	62,1	74,7	23,2	83,4	2,9	9,1	2,7
	J	554,0	152,8	82,9	51,3	82,6	27,5	141,1	2,6	10,5	2,7
	J	583,8	164,5	82,9	68,7	62,8	25,6	165,8	2,6	9,0	1,8
	A	457,2	159,4	62,1	43,1	64,1	22,9	93,6	2,6	8,5	1,0
	S	601,5	219,0	93,2	64,8	73,8	20,5	113,2	2,6	12,0	2,3
	O	563,7	168,2	83,8	86,2	80,0	22,5	104,4	3,1	9,0	6,6
	N	515,1	146,0	108,0	52,3	97,3	24,1	73,8	2,5	9,3	1,8
	D		153,2	72,5	86,8	94,8	29,2	68,1	1,9	5,6	
1981	J	533,0	175,0	84,7	44,6	96,5	33,8	83,3	3,3	11,7	0,2
	F	566,3	151,8	85,5	74,1	103,2	28,3	106,4	3,2	13,4	0,4
	M		199,2	82,8	46,9	109,0	39,4		2,3	8,6	10,5
	A		149,2	82,9	70,8	134,6	30,2		3,0	10,5	4,8
	M		145,7	86,5	66,9	91,1			3,3		3,4
	J		155,0			101,8				8,8	3,3
		<b>export</b>									
1979	I	914,3	309,5	149,0	70,2	82,1	48,8	228,4	4,2	21,7	0,3
	II	1 052,8	348,1	116,8	82,1	92,7	65,9	318,5	4,1	24,0	0,9
	III	1 170,2	356,0	170,2	113,6	138,5	51,7	304,0	7,7	27,9	0,5
	IV	1 213,9	410,2	230,5	106,2	86,7	55,0	283,6	6,5	28,2	6,1
1980	I	1 297,9	401,2	180,1	108,5	177,1	62,5	320,5	5,1	41,6	0,7
	II		414,2	153,8	104,9	111,0	55,8	324,0	6,5	24,7	2,1
	III	1 374,3	419,0	146,0	103,7	229,2	58,7	381,0	8,8	26,7	1,2
	IV		501,6	194,4	148,6	112,6	68,9	391,6	7,5	26,9	1,3
1981	I		511,3	346,1	105,3	143,0	70,1		5,1	24,4	4,1
1980	F	427,6	137,1	90,5	34,8	30,3	19,1	102,8	1,7	10,9	0,4
	M	477,7	138,7	43,8	52,1	101,6	15,7	109,5	1,9	14,3	0,2
	A	374,5	123,4	47,4	36,4	40,2	22,4	95,3	1,2	7,9	0,3
	M	411,7	153,1	47,0	32,3	45,9	16,5	103,3	4,0	9,2	0,3
	J	415,4	137,6	59,4	36,2	30,4	16,5	125,4	1,3	7,2	1,5
	J	465,6	149,5	58,7	38,1	41,2	23,3	142,9	3,8	8,2	0,1
	A	501,9	139,3	40,9	41,4	140,4	13,7	115,2	2,3	8,6	0,1
	S	408,4	130,3	46,6	24,8	47,6	21,6	125,0	2,7	8,9	1,0
	O	488,0	178,5	53,5	37,6	44,6	21,7	140,9	2,4	8,1	0,8
	N	421,0	150,2	52,0	39,0	29,8	25,9	114,7	1,9	7,4	0,0
	D		172,8	88,4	71,6	38,7	21,0	142,2	3,2	9,6	
1981	J	432,9	150,8	47,0	34,8	36,9	19,1	135,5	1,2	7,8	0,0
	F	449,7	151,9	76,5	41,9	34,6	21,3	113,2	2,0	8,3	0,0
	M		209,1	222,3	28,7	71,6	29,5		1,9	8,3	4,0
	A		254,0	96,8	58,9	38,1	29,0		2,5	9,4	0,1
	M		161,1	95,3	39,1	42,9			3,1		7,6
	J		205,1			69,2				10,3	0,1







import

MAY		Belg.-Lux.		United Kingdom		Ireland		Danmark		Ελλάδα		Pays Partenaires	Code
1981		Indices 81/80		Indices 81/80		Indices 81/80		Indices 81/80		Indices 81/80			
Code	Partner countries	1 000 ECU	Indices 81/80	1 000 ECU	Indices 81/80	1 000 ECU	Indices 81/80	1 000 ECU	Indices 81/80	1 000 ECU	Indices 81/80		
400	United States of America					88 328	185			50 548	212	États-Unis d'Amérique	400
404	Canada					15 827	207			4 717	213	Canada	404
406	Greenland									14		Groenland	406
408	St Pierre and Miquelon									7		Saint-Pierre et Miquelon	408
412	Mexico					4	3			60	133	Mexique	412
413	Bermuda											Bermudes	413
416	Guatemala											Guatemala	416
421	Belize											Belize	421
424	Honduras					7	100					Honduras	424
428	El Salvador											El Salvador	428
432	Nicaragua											Nicaragua	432
436	Costa Rica					23						Costa Rica	436
442	Panama					32				6 750		Panama	442
448	Cuba					16						Cuba	448
451	West Indies					58						Indes occidentales	451
452	Haiti					33						Haiti	452
453	Bahamas					69	46			4		Bahamas	453
454	Turks and Caicos Islands											Iles Turks et Caïcos	454
456	Dominican Republic											République Dominicaine	456
457	Virgin Islands of the USA											Iles Vierges des États-Unis	457
458	Guadeloupe										2	Guadeloupe	458
460	Dominica											Dominique	460
462	Martinique											Martinique	462
463	Cayman Islands					20						Iles Cayman	463
464	Jamaica					29	967					Jamaïque	464
465	St Lucia											Sainte-Lucie	465
467	St Vincent											Saint-Vincent	467
469	Barbados					48	62					La Barbade	469
472	Trinidad and Tobago					3	43				5	Trinidad et Tobago	472
473	Grenada											Grenada	473
476	Netherlands Antilles									316	832	Antilles néerlandaises	476
480	Colombia					386	54			17	65	Colombie	480
484	Venezuela									94		Venezuela	484
488	Guyana					3						Guyana	488
492	Surinam											Surinam	492
496	French Guiana											Guyane française	496
500	Ecuador					624	71			30	6	Équateur	500
504	Peru					66						Pérou	504
508	Brazil					2 810	350			5 188	94	Brésil	508
512	Chile					7				500	24	Chili	512
516	Bolivia											Bolivie	516
520	Paraguay											Paraguay	520
524	Uruguay					22				375	219	Uruguay	524
528	Argentina					481	925			357	15	Argentine	528
529	Falklands Islands and dep.											Iles Falkland et dép.	529
600	Cyprus					347	79			1 078	921	Chypre	600
604	Lebanon											Liban	604
608	Syria											Syrie	608
612	Iraq									35 133		Irak	612
616	Iran											Iran	616
624	Israel					2 202	185			5 090	135	Israël	624
628	Jordan					88				8	800	Jordanie	628
632	Saudi Arabia					25 916	161			25 482	144	Arabie Saoudite	632
636	Kuwait					9				12		Koweït	636
640	Bahrain					3						Bahreïn	640
644	Qatar					4						Qatar	644
647	United Arab Emirates									10	59	Émirats arabes unis	647
649	Oman					1	33					Oman	649
652	North Yemen											Yémen du Nord	652
656	South Yemen											Yémen du Sud	656
660	Afghanistan									89	24	Afghanistan	660
662	Pakistan					274	115			126	35	Pakistan	662
664	India					1 716	142			977	148	Inde	664
666	Bangladesh					13	35			100	23	Bangla Desh	666
667	Maldives											Maldives	667
669	Sri Lanka					334	132			195	87	Sri Lanka	669
672	Nepal											Népal	672
675	Bhutan											Bhoutan	675
676	Burma											Birmanie	676
680	Thailand					243	127					Thaïlande	680
684	Laos									120	200	Laos	684
690	Vietnam											Vietnam	690
696	Kampuchea (Cambodia)					73	66					Kampuchéa (Cambodge)	696
700	Indonesia					988	84			715	104	Indonésie	700
701	Malaysia									2 039	171	Malaisie	701
703	Brunei											Brunei	703
706	Singapore					1 278	142			187	32	Singapour	706
708	Philippines					710	130			303	173	Philippines	708
716	Mongolia											Mongolie	716
720	China					605	99			1 578	96	Chine	720
724	North Korea											Corée du Nord	724
728	South Korea					1 529	117			6 673	876	Corée du Sud	728
732	Japan					19 513	130			20 457	54	Japon	732
736	Taiwan					1 153	179			4 042	206	T'ai-wan	736
740	Hong Kong					2 032	119			1 645	127	Hong-Kong	740
743	Macao					37	67			44	733	Macao	743
800	Australia					356	118				81	Australie	800
801	Papua New Guinea					1						Papouasie-Nouvelle-Guinée	801
802	Australian Oceania											Océanie australienne	802
803	Nauru											Nauru	803
804	New Zealand					1 036	164			3 602	153	Nouvelle-Zélande	804
806	Solomon Islands											Iles Salomon	806
807	Tuvalu											Tuvalu	807
808	American Oceania											Océanie américaine	808
809	New Caledonia and dep.											Nouvelle-Calédonie et dép.	809
811	Wallis and Futuna Islands										1	Iles Wallis et Futuna	811
812	Kiribati											Kiribati	812
813	Pitcairn											Iles Pitcairn	813
814	New Zealand Oceania											Océanie néo-zélandaise	814
815	Fiji											Fidji	815
816	Vanuatu											Vanuatu	816
817	Tonga											Tonga	817
819	Western Samoa											Samoa occidentales	819
822	French Polynesia											Polynésie française	822
890	Polar Regions									6		Régions polaires	890
950	Stores and provisions											Avitaillement et souteage	950
958	Countries not determined					4 746	140				51	Pays non déterminés	958
977	Countries not disclosed										18	Pays secrets	977

<sup>2)</sup> Note technique :  
Les chiffres de droite à partir du 7<sup>e</sup> rang ne sont plus significatifs pour les nombres supérieurs à 16 millions environ (= 2<sup>24</sup>).









export

MAY 1981		Belg.-Lux.		United Kingdom		Ireland		Danmark		Ελλάδα			
Code	Partner countries	1 000 ECU	Indices 81/80	1 000 ECU	Indices 81/80	1 000 ECU	Indices 81/80	1 000 ECU	Indices 81/80	1 000 ECU	Indices 81/80	Pays Partenaires	Code
400	United States of America					36 714	166			37 950	166	États-Unis d'Amérique	400
404	Canada					9 733	97			1 164	102	Canada	404
406	Greenland											Greenland	406
408	St Pierre and Miquelon											Saint-Pierre et Miquelon	408
412	Mexico					1 771	16			1 399		Mexique	412
413	Bermuda					26	37			1		Bermudes	413
416	Guatemala					63	52					Guatemala	416
421	Belize					206	468			4		Belize	421
424	Honduras					7						Honduras	424
428	El Salvador					37	8					El Salvador	428
432	Nicaragua					1 230						Nicaragua	432
436	Costa Rica					177	122					Costa Rica	436
442	Panama					202						Panama	442
448	Cuba									18		Cuba	448
451	West Indies					435	458					Indes occidentales	451
452	Haiti					13	32			10	250	Haiti	452
453	Bahamas					101	155			12		Bahamas	453
454	Turks and Caicos Islands											Iles Turks et Caicos	454
456	Dominican Republic					95	75			4	33	République Dominicaine	456
457	Virgin Islands of the USA					210	134					Iles Vierges des États-Unis	457
458	Guadeloupe					14	467					Guadeloupe	458
460	Dominica											Dominique	460
462	Martinique					66	550					Martinique	462
463	Cayman Islands					19	211					Iles Cayman	463
464	Jamaica					33	107					Jamaïque	464
465	St Lucia											Sainte-Lucie	465
467	St Vincent											Saint-Vincent	467
469	Barbados					61	36					La Barbade	469
472	Trinidad and Tobago					584	392					Trinidad et Tobago	472
473	Grenada											Grenada	473
476	Netherlands Antilles					20	67					Antilles néerlandaises	476
480	Colombia					141	120			8		Colombie	480
484	Venezuela					4 160	218					Venezuela	484
488	Guyana					16						Guyana	488
492	Surinam					10						Surinam	492
496	French Guiana									9		Guyane française	496
500	Ecuador					95	216					Equateur	500
504	Peru					641	482					Pérou	504
508	Brazil					343	76			27	386	Bésil	508
512	Chile					1 242						Chili	512
516	Bolivia					233	251					Bolivia	516
520	Paraguay					16	13					Paraguay	520
524	Uruguay					53	252					Uruguay	524
528	Argentina					759	123			84	84	Argentine	528
529	Falklands Islands and dep.											Iles Falkland et dép.	529
600	Cyprus					432	169			4 025	91	Chypre	600
604	Lebanon					248	114			2 589	101	Liban	604
608	Syria					202	90			3 541	77	Syrie	608
612	Iraq					1 921	691			8 783	388	Irak	612
616	Iran					1 109	42			8 256	92	Iran	616
624	Israel					403	122			1 143	88	Israël	624
628	Jordan					527				3 207	197	Jordanie	628
632	Saudi Arabia					5 295	258			17 913	137	Arabie Saoudite	632
636	Kuwait					732	147			3 532	283	Koweït	636
640	Bahrain					233	530			158	268	Bahreïn	640
644	Qatar					336	217			98	74	Qatar	644
647	United Arab Emirates					2 068	167			1 436	395	Émirats arabes unis	647
649	Oman					62	39			14	175	Oman	649
652	North Yemen					144	125			2 354	510	Yémen du Nord	652
656	South Yemen					86	73					Yémen du Sud	656
660	Afghanistan											Afghanistan	660
662	Pakistan					1 484	115			110	41	Pakistan	662
664	India					3 998	781			6		Inde	664
666	Bangladesh					140	269			3	38	Bangla Desh	666
667	Maldives											Maldives	667
669	Sri Lanka					14	200					Sri Lanka	669
672	Nepal											Népal	672
675	Bhutan											Bhoutan	675
676	Burma											Birmanie	676
680	Thailand									7 503		Thaïlande	680
684	Laos					519	81					Laos	684
690	Vietnam									3 828		Vietnam	690
696	Kampuchea (Cambodia)											Kampuchéa (Cambodge)	696
700	Indonesia					340	128			4		Indonésie	700
701	Malaysia					820	136			3	14	Malaysia	701
703	Brunei											Brunei	703
706	Singapore					791	109			69	138	Singapour	706
708	Philippines					627	35			6		Philippines	708
716	Mongolia											Mongolie	716
720	China					29	9			18		Chine	720
724	North Korea											Corée du Nord	724
728	South Korea					269	154					Corée du Sud	728
732	Japan					3 252	101			415	34	Japon	732
736	Taiwan					514	38					T'ai-wan	736
740	Hong Kong					820	222			88		Hong-Kong	740
743	Macao											Macao	743
800	Australia					3 918	150			881	113	Australie	800
801	Papua New Guinea					16						Papouasie-Nouvelle-Guinée	801
802	Australian Oceania									19		Océanie australienne	802
803	Nauru											Nauru	803
804	New Zealand					663	139			592		Nouvelle-Zélande	804
806	Solomon Islands											Iles Salomon	806
807	Tuvalu											Tuvalu	807
808	American Oceania											Océanie américaine	808
809	New Caledonia and dep.					0						Nouvelle-Calédonie et dép.	809
811	Wallis and Futuna Islands											Iles Wallis et Futuna	811
812	Kiribati											Kiribati	812
813	Pitcairn											Iles Pitcairn	813
814	New Zealand Oceania											Océanie néo-zélandaise	814
815	Fiji									0		Fidji	815
816	Vanuatu											Vanuatu	816
817	Tonga											Tonga	817
819	Western Samoa											Samoa occidentales	819
822	French Polynesia					24	800			6		Polynésie française	822
890	Polar Regions											Régions polaires	890
950	Stores and provisions									23		Avitaillement et soutage	950
958	Countries not determined					7 799	243			149	15	Pays non déterminés	958
977	Countries not disclosed											Pays secrets	977

2) Note technique :  
Les chiffres de droite à partir du 7<sup>e</sup> rang ne sont plus significatifs pour les nombres supérieurs à 16 millions environ (= 2<sup>24</sup>).

















**COMMERCE DE LA CE  
par pays partenaires**
**export**

APRIL 1981		AVRIL 1981		Belg.-Lux.		United Kingdom		Ireland		Danmark		Ελλάδα			
Code	Partner countries	1 000 ECU	Indices 81/80	1 000 ECU	Indices 81/80	1 000 ECU	Indices 81/80	1 000 ECU	Indices 81/80	1 000 ECU	Indices 81/80	1 000 ECU	Indices 81/80	Pays Partenaires	Code
400	United States of America	179 017	137			31 391	134	58 945	143	42 975	224	États-Unis d'Amérique	400		
404	Canada	17 151	172			5 417	86	7 832	124	388	7	Canada	404		
406	Greenland							15 041	121			Greenland	406		
408	St Pierre and Miquelon	6	120					8	133			Saint-Pierre et Miquelon	408		
412	Mexico	9 180	117			1 091	28	2 889	464	333	422	Mexique	412		
413	Bermuda	7	1			94	33	225	357			Bermudes	413		
416	Guatemala	870	130			107	126	218	58	6		Guatemala	416		
421	Belize	23	138					54	186			Belize	421		
424	Honduras	768	325			4	18	49	29			Honduras	424		
428	El Salvador	828				1 457		297	349			El Salvador	428		
432	Nicaragua	263	85			150	183	80	59	23		Nicaragua	432		
436	Costa Rica	663	219			96	27	90	48			Costa Rica	436		
442	Panama	452				107		9 779				Panama	442		
448	Cuba	1 657	32					582	125			Cuba	448		
451	West Indies	45	54			340	618	75	71			Indes occidentales	451		
452	Haiti	135	74			1	4	119	220			Haiti	452		
453	Bahamas	125	152			60	78	108	82			Bahamas	453		
454	Turks and Caicos Islands							92	45			Iles Turks et Caicos	454		
456	Dominican Republic	1 047	141			59	111	109	80	2		République Dominicaine	456		
457	Virgin Islands of the USA					256	203	152	80			Iles Vierges des États-Unis	457		
458	Guadeloupe	818	170			3	8	45	75			Guadeloupe	458		
460	Dominica	7	25			1	10	4	100			Dominique	460		
462	Martinique	191	48			12		18	33			Martinique	462		
463	Cayman Islands					7		6	200			Iles Cayman	463		
464	Jamaica	187	271			76	317	221	567			Jamaïque	464		
465	St Lucia	33	194					17	94			Sainte-Lucie	465		
467	St Vincent							58	967			Saint-Vincent	467		
469	Barbados	149	106					227	261			La Barbade	469		
472	Trinidad and Tobago	638	127			279	176	640	72			Trinidad et Tobago	472		
473	Grenada	3	23					63	394			Grenada	473		
476	Netherlands Antilles	531	217			12	171	554	165			Antilles néerlandaises	476		
480	Colombia	2 465	93			225	87	786	196			Colombie	480		
484	Venezuela	7 436	124			1 237	170	5 740	320	21	233	Venezuela	484		
488	Guyana	424	731					0				Guyana	488		
492	Surinam	354	132					83	67			Surinam	492		
496	French Guiana	17	13					10	500			Guyane française	496		
500	Ecuador	3 771	97			245	422	222	80			Équateur	500		
504	Peru	3 378	81			154	54	637	106			Pérou	504		
508	Brazil	7 833	89			711	147	2 194	190			Brésil	508		
512	Chile	6 106	185			1 306		1 130	100			Chili	512		
516	Bolivia	719	126			7	58	1 343				Bolivie	516		
520	Paraguay	291	193			125	67	17	24			Paraguay	520		
524	Uruguay	2 711	63					63	38			Uruguay	524		
528	Argentina	7 111	92			315	42	2 193	144	107	357	Argentine	528		
529	Falklands Islands and dep.	203										Iles Falkland et dép.	529		
600	Cyprus	1 284	83			371	80	479	57	4 457	116	Chypre	600		
604	Lebanon	8 391	124			338	48	513	46	5 192	190	Liban	604		
608	Syria	11 874	245			281	199	855	54	4 702	148	Syrie	608		
612	Iraq	24 379	101			1 428	178	10 881	200	3 828	143	Irak	612		
616	Iran	16 573	62			8 279	16	8 524	102	3 366	95	Iran	616		
624	Israel	21 975	147			511	90	2 344	154	2 452	138	Israël	624		
628	Jordan	8 961	411			274	30	1 676	351	7 254	340	Jordanie	628		
632	Saudi Arabia	48 149	181			4 285	252	10 186	109	11 853	65	Arabie Saoudite	632		
636	Kuwait	7 105	162			335	31	5 002	110	3 080	112	Koweït	636		
640	Bahrain	890	98			397	174	1 452	228	183	100	Bahreïn	640		
644	Qatar	705	83			30	29	1 383	156	65	25	Qatar	644		
647	United Arab Emirates	11 388	133			982	200	3 954	169	5 039	704	Émirats arabes unis	647		
649	Oman	1 400	156			118	53	784	59	312	111	Oman	649		
652	North Yemen	852	179			1	1	473	139	1 089	75	Yémen du Nord	652		
656	South Yemen	170	76			216	800	624	332	155	15	Yémen du Sud	656		
660	Afghanistan	247	287			122	313	2	200			Afghanistan	660		
662	Pakistan	4 559	68			144	36	1 668	698	220	62	Pakistan	662		
664	India	39 093	258			127	240	1 806	89	21		Inde	664		
666	Bangladesh	160	41			121	134	3 061		5	71	Bangladesh	666		
667	Maldives											Maldives	667		
669	Sri Lanka	397	26			72	14	351	191	1		Sri Lanka	669		
672	Nepal	10	1					46				Népal	672		
675	Bhutan							1				Bhoutan	675		
676	Burma	116	26					3	1			Birmanie	676		
680	Thailand	5 098	334			854		1 593	71			Thaïlande	680		
684	Laos	37	128									Laos	684		
690	Vietnam	455	62					10	16	1 804		Vietnam	690		
696	Kampuchea (Cambodia)	9						67				Kampuchéa (Cambodge)	696		
700	Indonesia	8 020	146			122	52	730	164			Indonésie	700		
701	Malaysia	4 031	82			358	151	2 419	199			Malaysia	701		
703	Brunei	103	61					87	218			Brunei	703		
706	Singapore	8 501	99			479	118	3 030	113	43	21	Singapour	706		
708	Philippines	3 384	180			681	268	1 582	120	10	17	Philippines	708		
716	Mongolia							31	282			Mongolie	716		
720	China	16 361	528			1 149		349	62		2	Chine	720		
724	North Korea	81	270			118		57	317	9		Corée du Nord	724		
728	South Korea	16 839	193					2 200	153	5		Corée du Sud	728		
732	Japan	22 186	98			3 049	159	40 544	274	4 158	112	Japon	732		
736	Taiwan	3 429	84			459	97	3 598	202	44		T'ai-wan	736		
740	Hong Kong	23 416	71			789	217	4 660	192	27	40	Hong-Kong	740		
743	Macao	0										Macao	743		
800	Australia	8 573	79			3 779	156	4 391	133	1 177	95	Australie	800		
801	Papua New Guinea	18	12					47	174			Papouasie-Nouvelle-Guinée	801		
802	Australian Oceania	16						55				Océanie australienne	802		
803	Nauru											Nauru	803		
804	New Zealand	1 569	165			425	289	1 850	166	73	429	Nouvelle-Zélande	804		
806	Solomon Islands	6	43					4	67			Iles Salomon	806		
807	Tuvalu											Tuvalu	807		
808	American Oceania	2	50			0		2	67			Océanie américaine	808		
809	New Caledonia and dep.	112	118			0		28	85			Nouvelle-Calédonie et dép.	809		
811	Wallis and Futuna Islands											Iles Wallis et Futuna	811		
812	Kiribati							4				Kiribati	812		
813	Pitcairn											Iles Pitcairn	813		
814	New Zealand Oceania							5	100			Océanie néo-zélandaise	814		
815	Fiji	5	500					26	113			Fidji	815		
816	Vanuatu	1						10	111			Vanuatu	816		
817	Tonga							5				Tonga	817		
819	Western Samoa	10						5				Samoa occidentales	819		
822	French Polynesia	217	88					52	173			Polynésie française	822		
890	Polar Regions											Régions polaires	890		
950	Stores and provisions	41 923	114							23		Avitaillement et soutage	950		
958	Countries not determined	1 861	99			6 250	99	150	234	166	40	Pays non déterminés	958		
977	Countries not disclosed	0						0				Pays secrets	977		

2) Note technique :

 Les chiffres de droite à partir du 7<sup>e</sup> rang ne sont plus significatifs pour les nombres supérieurs à 16 millions environ (= 2<sup>24</sup>).

FEBRUARY 1981		EUR 10		Deutschland		France		Italia		Nederland		Pays Partenaires	Code
Code	Partner countries	1 000 ECU	Indices 81/80	1 000 ECU	Indices 81/80	1 000 ECU	Indices 81/80	1 000 ECU	Indices 81/80	1 000 ECU	Indices 81/80		
	World	44 435 900	100	11 332 210	97	8 566 599	105	6 064 971	110	4 765 978	103	Monde	
	Intra-EC (EUR 10)	21 509 550	96	5 393 802	95	4 238 025	102	2 556 549	94	2 480 550	96	Intra-CE (EUR 10)	
	Extra-EC	22 890 370	104	5 934 589	100	4 322 328	110	3 507 449	125	2 285 428	112	Extra-CE	
	Class 1	11 071 220	100	3 075 082	101	1 744 598	112	1 107 718	96	887 787	102	Classe 1	
	EFTA	4 005 258	97	1 343 347	98	502 931	106	348 139	96	242 200	81	AELE	
	Other Western Europe	960 729	97	286 629	99	288 057	106	130 765	86	49 402	77	Autr. pays d'Europe occid.	
	USA and Canada	4 174 650	103	932 498	97	704 021	122	379 992	82	473 413	114	USA et Canada	
	Other class 1	1 930 582	105	512 609	122	249 591	106	248 822	140	132 742	134	Autres classe 1	
	Class 2	10 335 020	110	2 409 578	102	2 312 351	109	2 116 531	156	1 213 197	113	Classe 2	
	ACP (59 countries)	1 473 843	97	371 120	95	338 668	85	196 606	142	212 022	79	ACP (59 pays)	
	DOM	18 194	87	1 367	88	12 552	80	201	197	8	16	DOM	
	TOM	54 406	129	1 554	53	21 170	134	16 200	173	1 794	106	TOM	
	Other class 2	8 788 575	113	2 035 537	103	1 939 960	114	1 903 525	158	999 372	124	Autres classe 2	
	Class 3 <sup>1)</sup>	1 484 140	92	449 929	83	265 378	99	283 199	92	174 474	182	Classe 3 <sup>1)</sup>	
	Eastern Europe <sup>1)</sup>	1 292 586	90	400 326	81	222 571	92	258 057	94	155 381	198	Europe orientale <sup>1)</sup>	
	Other class 3	191 554	112	49 603	100	42 807	160	25 142	79	19 093	111	Autres classe 3	
	Miscellaneous	35 978	39	3 823	74	6 245	9	973	608		0	Divers non classés	
	OECD	32 075 300	98	8 369 967	97	5 921 046	104	3 535 818	93	3 374 364	97	OCDE	
	Mediterranean Basin	2 972 736	113	1 011 851	113	568 546	98	762 961	150	205 257	124	Bassin méditerranéen	
	OPEC	6 370 886	120	1 312 849	104	1 672 622	113	1 478 805	192	793 890	114	OPEP	
	Latin America	1 097 330	111	309 905	100	222 619	152	218 784	134	117 791	131	Amérique latine	
	ASEAN	566 272	78	151 845	76	85 481	99	74 101	107	103 214	122	ANASE	
001	France	3 623 207	94	1 220 552	93	733 908	93	806 851	100	308 876	96	France	001
002	Belgium and Luxembourg	2 561 282	85	742 586	81	594 996	116	244 273	77	1 012 372	95	Belgique et Luxembourg	002
003	Netherlands	3 670 026	104	1 440 892	103	1 454 176	101	984 368	104	308 876	96	Pays-Bas	003
004	R F of Germany	5 359 474	96	841 203	87	796 316	92	1 012 372	95	162 963	100	R F d'Allemagne	004
005	Italy	2 324 051	89	821 092	107	527 102	121	250 052	89	407 471	104	Italie	005
006	United Kingdom	2 875 692	108	55 232	119	46 504	106	14 756	138	24 541	119	Royaume-Uni	006
007	Ireland	404 599	112	190 823	80	60 104	98	43 996	85	42 814	124	Irlande	007
008	Denmark	522 572	98	81 423	100	24 920	106	25 617	55	10 812	38	Denemark	008
009	Greece	168 660	83	3 503	49	1 209	82	186	6	784	71	Grèce	009
024	Iceland	19 485	78	1 950	144	1 070	204	805	411	18	24	Islande	024
025	Faroe Islands	6 977	85	304 874	114	70 995	156	6 005	63	41 759	51	Iles Féroé	025
028	Norway	780 305	122	234 398	101	125 899	113	70 178	104	87 793	102	Norvège	028
030	Sweden	949 609	99	90 323	103	43 293	106	20 118	82	27 029	79	Suède	030
032	Finland	358 397	93	367 768	89	188 232	92	123 499	90	47 518	86	Finlande	032
036	Switzerland	1 180 025	85	308 623	94	42 412	114	110 612	113	26 209	96	Suisse	036
038	Austria	567 586	99	33 858	87	30 892	101	14 943	77	11 108	89	Autriche	038
040	Portugal	149 851	89	129 428	86	254 170	103	71 406	98	35 002	81	Portugal	040
042	Spain	656 517	95	231	122	377	180	51	155			Espagne	042
043	Andorra	702	162	480	104	80	131	122	783			Andorre	043
044	Gibraltar	480	104	80	131	1	1	1	1			Gibraltar	044
045	Vatican City State	261	90	9	450			25	79			Cité du Vatican	045
046	Malta	18 937	94	9 389	97	637	75	919	102	843	63	Malte	046
048	Yugoslavia	163 998	90	81 593	103	17 610	143	42 302	70	7 769	66	Yougoslavie	048
052	Turkey	112 856	119	63 948	134	14 193	149	14 908	87	5 762	70	Turquie	052
056	Soviet Union	677 251	92	191 403	81	131 822	109	130 820	88	83 211	221	Union soviétique	056
058	German Dem. Rep. <sup>1)</sup>	79 263	116	12 985	93	12 985	93	12 739	104	16 650	203	Rép. démocr. allem. <sup>1)</sup>	058
060	Poland	139 120	61	52 231	63	27 557	55	23 854	100	7 833	100	Pologne	060
062	Czechoslovakia	116 505	106	80 313	111	11 763	122	16 156	119	10 371	109	Tchécoslovaquie	062
064	Hungary	97 629	85	54 231	92	54 231	92	14 867	82	6 632	90	Hongrie	064
066	Romania	132 741	97	32 082	82	24 139	69	45 848	147	16 170	252	Roumanie	066
068	Bulgaria	45 873	116	9 812	102	1 646	68	11 355	65	14 063	65	Bulgarie	068
070	Albania	4 207	86	254	59	1 013	603	2 419	78	250	39	Albanie	070
202	Canary Islands	34 472	97	2 951	89	501	108	81	270	9 330	87	Iles Canaries	202
204	Morocco	86 643	84	13 363	68	42 606	90	5 245	54	8 712	162	Maroc	204
205	Ceuta and Melilla	4	80									Ceuta et Melilla	205
208	Algeria	473 553	114	236 249	115	105 375	85	78 894	162	47 747	593	Algérie	208
212	Tunisia	93 646	122	25 300	122	19 499	88	35 797	152	4 760	116	Tunisie	212
216	Libya	600 026	128	274 353	110	18 668	64	262 800	220	41 775	112	Libye	216
220	Egypt	161 691	178	13 886	213	8 408	109	130 230	270	1 835	34	Égypte	220
224	Sudan	15 866	128	4 208	156	3 764	354	5 746	93	488	191	Soudan	224
228	Mauritania	6 778	126	1 539	304	3 523	120	3 145	128	362		Mauritanie	228
232	Mali	2 305	22	432	35	586	17	8	400	47	9	Mali	232
236	Upper Volta	1 637	48	7	17	708	106	368	137	38	119	Haute-Volta	236
240	Niger	17 929	138	6 180	162	1 745	20	87	46	25		Niger	240
244	Chad	1 757	82	1 167	242	240	20	1	4			Tchad	244
247	Republic of Cape Verde	2	40									République du Cap-Vert	247
248	Senegal	10 018	60	313	67	7 335	66	624	45	163	84	Sénégal	248
252	Gambia	1 272	50			929	150	90	8			Gambie	252
257	Guinea Bissau	854		24		3 268	124					Guinée-Bissau	257
260	Guinea	10 038	172	6 182	407	3 459	84	567	124			Guinée	260
264	Sierra Leone	13 012	74	1 829	53	1 659	84			3 297	183	Sierra Leone	264
268	Liberia	28 171	79	9 589	85	4 581	75	8 311	114	885	28	Libéria	268
272	Ivory Coast	104 910	84	17 565	95	44 453	83	18 774	84	9 308	77	Côte-d'Ivoire	272
276	Ghana	27 727	106	5 737	104	1 099	148	569	93	1 056	50	Ghana	276
280	Togo	14 358	108	1 794	92	3 840	94	1 052	93	4 393	87	Togo	280
284	Benin	1 119	31	550	49	511	616	5	45	132		Bénin	284
288	Nigeria	656 997	107	205 211	118	157 660	82	73 357	314	140 015	78	Nigeria	288
302	Cameroon	68 404	87	23 592	121	21 621	99	5 870	104	11 917	53	Cameroon	302
306	Central African Republic	4 683	128	170		-1 609	114	472	135	2	23	République centrafricaine	306
310	Equatorial Guinea	4 308	881	817		117		27		3 326	686	Guinée équatoriale	310
311	São Tomé and Príncipe	1 946	154	1 463	139	39				444	329	São Tomé et Príncipe	311
314	Gabon	73 027	131	24 562	160	44 940	127	911	155	160	160	Gabon	314
318	Congo	38 738	211	5 475	406	1 076	56	26 515	210	1 111	102	Congo	318
322	Zaire	147 127	128	3 967	48	9 190	97	9 135	55	4 142	200	Zaire	322
324	Rwanda	2 198	59	926	68	56	14	165	55	734		Rwanda	324
328	Burundi	3 025	41	1 135	27	670	65	425	77	302	77	Burundi	328
329	St. Helena and dep.	32	8			30						Sainte-Hélène et dép.	329
330	Angola	38 344	347	168	187	104	50	18	25	3	5	Angole	330
334	Ethiopia	9 679	93	2 772	134	2 015	68	1 841	60	543	77	Éthiopia	334
338	Jibouti	323	333			315		8	9			Djibouti	338
342	Somalia	653	28			65	250	197	9	383		Somalie	342
346	Kenya	22 338	55	8 704	65	1 818	64	1 892	24	2 017	61	Kenya	346
350	Uganda	4 763	37	960	109	1 954	41	871	18	338	54	Ouganda	350
352	Tanzania	17 712	85	9 531	110	579	89	2 576	136	1 526	115	Tanzanie	352
355	Seychelles and dep.	74	41			6						Seychelles et dépendances	355
357	British Indian Ocean Territory	14	233			1						Territoire brit. de l'oc. Indien	357
366	Mozambique	2 884	63	711	1								

import

FEBRUARY 1981		FEVRIER 1981		Belg.-Lux.		United Kingdom		Ireland		Danmark		Ελλάδα		Pays Partenaires		Code	
Code	Partner countries	1 000 ECU	Indices 81/80	1 000 ECU	Indices 81/80	1 000 ECU	Indices 81/80	1 000 ECU	Indices 81/80	1 000 ECU	Indices 81/80	1 000 ECU	Indices 81/80				
	<b>World</b>	<b>4 482 969</b>	<b>98</b>	<b>7 120 035</b>	<b>95</b>	<b>710 455</b>	<b>100</b>	<b>1 146 164</b>	<b>90</b>	<b>246 531</b>	<b>58</b>	<b>World</b>		<b>Monde</b>			
	<b>Intra-EC (EUR 10)</b>	<b>2 777 213</b>	<b>98</b>	<b>2 797 476</b>	<b>91</b>	<b>516 326</b>	<b>99</b>	<b>581 579</b>	<b>96</b>	<b>168 042</b>	<b>116</b>	<b>Intra-EC (EUR 10)</b>		<b>Intra-CE (EUR 10)</b>			
	<b>Extra-EC</b>	<b>1 701 175</b>	<b>98</b>	<b>4 306 511</b>	<b>98</b>	<b>190 153</b>	<b>104</b>	<b>564 586</b>	<b>84</b>	<b>78 358</b>	<b>28</b>	<b>Extra-EC</b>		<b>Extra-CE</b>			
	<b>Class 1</b>	<b>934 668</b>	<b>98</b>	<b>2 721 169</b>	<b>100</b>	<b>130 774</b>	<b>112</b>	<b>402 642</b>	<b>83</b>	<b>56 788</b>	<b>36</b>	<b>Class 1</b>		<b>Classe 1</b>			
	EFTA	272 058	140	982 974	97	24 094	93	279 196	79	10 319	26	EFTA		AELE			
	Other Western Europe	47 975	99	137 124	99	6 544	147	9 683	63	4 550	40	Other Western Europe		Autr. pays d'Europe occid.			
	USA and Canada	347 476	85	1 154 167	108	79 165	128	79 425	95	24 493	85	USA and Canada		USA et Canada			
	Other class 1	267 160	90	446 924	93	20 971	85	34 337	110	17 426	22	Other class 1		Autres classe 1			
	<b>Class 2</b>	<b>661 555</b>	<b>96</b>	<b>1 423 628</b>	<b>96</b>	<b>53 286</b>	<b>96</b>	<b>135 723</b>	<b>99</b>	<b>9 168</b>	<b>9</b>	<b>Class 2</b>		<b>Classe 2</b>			
	ACP (59 countries)	147 231	110	151 961	92	2 921	26	52 831	192	4 483	5	ACP (59 countries)		ACP (59 pays)			
	DOM	1	33	21	350			4 044	123			DOM		DOM			
	TOM	6 453		7 214	148	10	53	5			86	TOM		TOM			
	Other class 2	507 871	91	1 264 432	97	50 355	113	78 844	79	8 679	10	Other class 2		Autres classe 2			
	<b>Class 3 <sup>1)</sup></b>	<b>104 951</b>	<b>106</b>	<b>161 493</b>	<b>79</b>	<b>6 093</b>	<b>56</b>	<b>26 221</b>	<b>51</b>	<b>12 402</b>	<b>46</b>	<b>Class 3 <sup>1)</sup></b>		<b>Classe 3 <sup>1)</sup></b>			
	Eastern Europe <sup>1)</sup>	85 332	97	133 626	74	5 607	57	20 968	46	10 718	45	Eastern Europe <sup>1)</sup>		Europe orientale <sup>1)</sup>			
	Other class 3	19 619	180	27 868	111	485	48	5 252	96	1 685	55	Other class 3		Autres classe 3			
	<b>Miscellaneous</b>	<b>4 582</b>	<b>201</b>	<b>16 248</b>	<b>118</b>	<b>3 976</b>	<b>159</b>	<b>0</b>		<b>131</b>	<b>17</b>	<b>Miscellaneous</b>		<b>Divers non classés</b>			
	OECD	3 570 788	99	5 448 274	96	646 833	102	983 922	90	224 295	76	OECD		OCDE			
	Mediterranean Basin	95 134	83	290 675	100	10 751	133	21 759	88	5 802	11	Mediterranean Basin		Bassin méditerranéen			
	OPEC	316 539	85	697 505	118	33 375	109	64 864	130	437	1	OPEC		OPEP			
	Latin America	72 079	72	129 389	106	4 083	123	19 704	74	2 976	12	Latin America		Amérique latine			
	ASEAN	28 292	99	106 399	44	3 201	143	13 377	100	362	30	ASEAN		ANASE			
001	France	651 388	93	537 598	87	31 152	96	48 505	105	18 285	72	France		France			001
002	Belgium and Luxembourg			318 996	71	11 722	91	46 059	115	10 874	130	Belgium and Luxembourg		Belgique et Luxembourg			002
003	Netherlands	810 135	110	462 570	111	22 969	69	79 805	73	14 206	105	Netherlands		Pays-Bas			003
004	R F of Germany	805 691	87	764 253	89	47 057	135	225 051	93	66 506	128	R F of Germany		R F d'Allemagne			004
005	Italy	153 229	83	294 151	83	11 427	95	23 381	63	41 381	156	Italy		Italie			005
006	United Kingdom	316 744	126			387 016	100	153 262	121	12 953	78	United Kingdom		Royaume-Uni			006
007	Ireland	14 260	118	244 731	110			3 259	78	1 316	168	Ireland		Irlande			007
008	Denmark	19 884	109	157 679	109	4 750	78			2 522	142	Denmark		Danemark			008
009	Greece	5 881	84	17 317	149			234	45			Greece		Grèce			009
024	Iceland	684	184	11 601	112			22		866	76	Iceland		Islande			024
025	Faroe Islands	13	13	2 037	136			236	170	847	20	Faroe Islands		Iles Féroè			025
028	Norway	33 258	135	272 751	205			2 998	125	45 029	68	Norway		Norvège			028
030	Sweden	58 880	105	210 590	105			6 588	61	153 304	90	Sweden		Suède			030
032	Finland	13 085	78	114 163	119			6 199	97	42 382	58	Finland		Finlande			032
036	Switzerland	139 738	196	283 172	59			5 208	229	20 753	88	Switzerland		Suisse			036
038	Austria	17 271	111	46 482	97			2 154	85	12 406	81	Austria		Autriche			038
040	Portugal	9 342	93	44 205	90			925	55	4 457	84	Portugal		Portugal			040
042	Spain	38 362	106	112 995	96			5 975	164	7 215	78	Spain		Espagne			042
043	Andorra	43								0		Andorra		Andorre			043
044	Gibraltar	33	118	209	60					27	450	Gibraltar		Gibraltar			044
045	Vatican City State											Vatican City State		Cité du Vatican			045
046	Malta	1 528	88	5 374	97			32	146	215	140	Malta		Malte			046
048	Yugoslavia	4 025	73	8 669	132			45	17	763	43	Yugoslavia		Yougoslavie			048
052	Turkey	3 970	81	7 840	132			257	66	615	58	Turkey		Turquie			052
056	Soviet Union	51 869	85	82 313	80			2 107	99	2 282	13	Soviet Union		Union soviétique			056
058	German Dem. Rep. <sup>1)</sup>	9 714	111	14 745	79			539	167	10 525	213	German Dem. Rep. <sup>1)</sup>		Rép. démocr. allem. <sup>1)</sup>			058
060	Poland	4 283	44	17 553	60			2 067	35	3 053	18	Poland		Pologne			060
062	Czechoslovakia	2 811	74	8 814	78			659	59	2 317	75	Czechoslovakia		Tchécoslovaquie			062
064	Hungary	2 026	101	4 763	70			88	60	1 968	97	Hungary		Hongrie			064
066	Romania	7 477	355	4 446	62			62	46	588	84	Romania		Roumanie			066
068	Bulgaria	7 086		970	21			66	550	200	54	Bulgaria		Bulgarie			068
070	Albania	66	51	2				36	171		167	Albania		Albanie			070
202	Canary Islands	673	79	20 235	106			14	140	87	42	Canary Islands		Iles Canaries			202
204	Morocco	9 367	113	5 230	58			246	65	1 799	79	Morocco		Maroc			204
205	Ceuta and Melilla											Ceuta and Melilla		Ceuta et Melilla			205
208	Algeria	1 867	26	3 226	15					195	163	Algeria		Algérie			208
212	Tunisia	5 447	127	721	62			1 564		424	257	Tunisia		Tunisie			212
216	Libya	19		2 403	281							Libya		Libye			216
220	Egypt	3 869	182	3 088	38			1		317	59	Egypt		Egypte			220
224	Sudan	964	500	635	37					51	255	Sudan		Soudan			224
228	Mauritania	209	21									Mauritania		Mauritanie			228
232	Mali	916		143	3					173	52	Mali		Mali			232
236	Upper Volta	261	512	4	1					251	13	Upper Volta		Haute-Volta			236
240	Niger			9 892								Niger		Niger			240
244	Chad	6	2	122						221		Chad		Tchad			244
247	Republic of Cape Verde											Republic of Cape Verde		République du Cap-Vert			247
248	Senegal	655	504	928	40							Senegal		Sénégal			248
252	Gambia	17		236	31							Gambia		Gambie			252
257	Guinea Bissau	17	850	352						3		Guinea Bissau		Guinée-Bissau			257
260	Guinea									2		Guinea		Guinée			260
264	Sierra Leone	294	19	7 223	69							Sierra Leone		Sierra Leone			264
268	Liberia	3 723	60	896	111					186	134	Liberia		Libéria			268
272	Ivory Coast	4 000	80	6 700	102			1 235	119	2 581	167	Ivory Coast		Côte-d'Ivoire			272
276	Ghana	1 265	178	17 762	125					31	23	Ghana		Ghana			276
280	Togo	1 099	113	1 446	208					761	373	Togo		Togo			280
284	Benin			8	2												

FEBRUARY 1981		EUR 10		Deutschland		France		Italia		Nederland			
Code	Partner countries	1 000 ECU	Indices 81/80	1 000 ECU	Indices 81/80	1 000 ECU	Indices 81/80	1 000 ECU	Indices 81/80	1 000 ECU	Indices 81/80	Pays Partenaires	Code
400	United States of America	3 732 889	103	851 508	100	647 501	124	325 287	79	445 523	114	États-Unis d'Amérique	400
404	Canada	441 761	96	80 990	73	56 519	108	54 705	107	27 890	111	Canada	404
406	Greenland	4 469	111	153	107	186	31	65				Greenland	406
408	St Pierre and Miquelon	30	9			15	13	8	53	7		Saint-Pierre et Miquelon	408
412	Mexico	109 786	264	12 938	117	37 470	530	29 890	248	988	34	Mexique	412
413	Bermuda	186	9	3	1					6	150	Bermudes	413
416	Guatemala	14 091	70	7 237	83	1 473	81	2 244	63	1 018	31	Guatemala	416
421	Belize	553	55	8	18		20					Belize	421
424	Honduras	4 688	33	2 529	24	456	182	348	30	517	69	Honduras	424
428	El Salvador	25 867	143	16 333	140	940	52	1 094	54	6 133	829	El Salvador	428
432	Nicaragua	7 021	110	2 298	76	2 179	204	1 343	206	563	75	Nicaragua	432
436	Costa Rica	18 166	124	9 424	113	2 736	155	1 317	61	1 212	128	Costa Rica	436
442	Panama	12 426		6 019		309		3 404		637		Panama	442
448	Cuba	5 866	29	5 770	31	571	42	665	22	1 746	23	Cuba	448
451	West Indies	836	72	6	18	365	55					Indes occidentales	451
452	Haiti	4 896	65	786	113	1 852	53	1 157	53	145	70	Haiti	452
453	Bahamas	24 590	29	289	1	6	4	20 049	527	23		Bahamas	453
454	Turks and Caicos Islands	1	1					1				Iles Turks et Caïcos	454
456	Dominican Republic	673	14	127	39	174	13	143	30	26	31	République Dominicaine	456
457	Virgin Islands of the USA	3	100	1	33	2						Iles Vierges des États-Unis	457
458	Guadeloupe	4 910	376	32	39	4 877	430					Guadeloupe	458
460	Dominica	751	138									Dominique	460
462	Martinique	4 701	120	1 133	87	3 564	139					Martinique	462
463	Cayman Islands	1 655	179	177	421	1 187						Iles Cayman	463
464	Jamaica	7 064	62	352	129	35	175	20	540	148	97	Jamaïque	464
465	St Lucia	91	5									Sainte-Lucie	465
467	St Vincent	724	54									Saint-Vincent	467
469	Barbados	756	219	82	513	75	313	19	317	2	100	Le Barbade	469
472	Trinidad and Tobago	15 987	77	845	45	51	1	7 423	108	6 914		Trinidad et Tobago	472
473	Grenada	7 050	938	191	106	97				5 982		Grenada	473
476	Netherlands Antilles	29 056	166	1 004	105	8	1	15 907	229	1 787	159	Antilles néerlandaises	476
480	Colombia	69 773	73	36 357	81	6 573	73	5 964	94	6 417	40	Colombie	480
484	Venezuela	168 127	247	19 982	107	51 243	563	61 987	414	18 647		Venezuela	484
488	Guyana	5 418	91	2 674	157	757	124	244	151	169	260	Guyana	488
492	Surinam	10 476	110	1 991	68	1 139	179	699	198	6 128	183	Surinam	492
496	French Guiana	49	148									Guayane française	496
500	Ecuador	17 942	71	3 533	52	965	26	8 088	338	2 751	50	Équateur	500
504	Peru	32 083	89	7 205	83	5 947	145	8 314	100	872	94	Pérou	504
508	Brazil	352 126	109	106 854	118	66 468	115	58 717	131	42 648	138	Brésil	508
512	Chile	116 081	98	42 937	109	19 021	81	11 242	68	3 274	218	Chili	512
516	Bolivia	6 643	45	6 800	48	3 076	79	151	36	1 047	53	Bolivie	516
520	Paraguay	6 672	60	3 220	90	824	43	1 134	31	898	277	Paraguay	520
524	Uruguay	21 638	173	7 408	133	2 497	221	3 448	168	1 799	162	Uruguay	524
528	Argentina	108 635	79	24 038	81	18 419	142	16 797	57	28 199	134	Argentine	528
529	Falklands Islands and dep.	1 713	109			18						Iles Falkland et dép.	529
600	Cyprus	20 002	164	1 682	127	195	267	187	40	1 255	143	Chypre	600
604	Lebanon	3 796	50	405	70	582	11	1 813	208	242	126	Liban	604
608	Syria	70 833	86	965	78	8 734	41	60 528	122	35	32	Syrie	608
612	Iraq	142 121	26	490	2	35 567	12	102 124	93	20		Irak	612
616	Iran	177 920	37	61 063	25	49 399	53	31 106	205	1 051	5	Iran	616
624	Israel	144 414	78	42 413	77	19 118	91	14 348	44	17 404	114	Israël	624
628	Jordan	8 151	828	280	84	1 423	80	194	48	8	30	Jordanie	628
632	Saudi Arabia	2 906 005	185	324 261	201	927 956	216	642 026	233	363 704	136	Arabie Saoudite	632
636	Kuwait	417 679	100	45 279	143	25 696	46	50 700	100	121 285	98	Koweït	636
640	Bahrain	8 980	80	1 162	64	1	4	66	1	5 282		Bahreïn	640
644	Qatar	197 771	129	10 393	135	79 417	89	75 006	474	25 111	274	Qatar	644
647	United Arab Emirates	443 054	122	90 159	125	164 983	148	49 631	70	20 892	117	Émirats arabes unis	647
649	Oman	67 151	235	51 916	442	1				9 732	124	Oman	649
652	North Yemen	219	15	500			300			63	21	Yémen du Nord	652
656	South Yemen	125	1	325						94	1	Yémen du Sud	656
660	Afghanistan	6 591	111	3 275	93	553	130	840	126	297	95	Afghanistan	660
662	Pakistan	34 080	79	11 298	98	4 861	85	3 415	61	3 697	88	Pakistan	662
664	India	159 443	83	48 882	103	24 306	80	10 465	51	8 520	76	Inde	664
666	Bangladesh	5 840	35	652	34	1 177	72	1 845	48	698	79	Bangladesh	666
667	Maldives	53	0			19						Maldives	667
669	Sri Lanka	17 246	91	6 209	124	1 656	84	995	54	1 407	157	Sri Lanka	669
672	Nepal	634	61	309	65	69	314	21	6	9	180	Népal	672
675	Bhutan	10										Bhoutan	675
676	Burma	5 045	222	278	87	46	13	72	73	1 042	442	Birmanie	676
680	Thailand	130 024	112	33 280	78	19 753	123	7 900	77	48 346	170	Thaïlande	680
684	Laos	37	9									Laos	684
690	Vietnam	751	81	161	49	494	111	20	47	7	24	Vietnam	690
696	Kampuchea (Cambodia)	33				53						Kampuchéa (Cambodge)	696
700	Indonesia	96 660	82	17 312	40	10 753	73	42 036	190	10 083	56	Indonésie	700
701	Malaysia	147 347	94	39 055	81	24 543	87	14 799	83	20 591	109	Malaysia	701
703	Brunei	454	193					214	375			Brunei	703
706	Singapore	113 583	41	33 921	78	17 289	117	6 477	45	11 369	92	Singapour	706
708	Philippines	78 657	135	28 276	140	13 142	105	2 889	63	12 823	191	Philippines	708
716	Mongolia	2 768	558	367	103	108	116	101	41	91		Mongolie	716
720	China	179 955	124	47 169	103	41 247	172	24 356	92	17 103	178	Chine	720
724	North Korea	2 218	46	1 671	102	26 388	45	13 147	130	19 876	120	Corée du Nord	724
728	South Korea	198 132	112	79 599	111	26 046	133	78 133	128	103 500	148	Corée du Sud	728
732	Japan	1 129 861	130	368 363	148	144 368	121	164 368	121	27 281	111	Japon	732
736	Taiwan	225 731	125	88 023	121	35 013	185	17 222	114	27 281	111	Taiwan	736
740	Hong Kong	330 707	100	126 132	103	22 364	100	16 313	96	27 164	101	Hong-Kong	740
743	Macao	23 472	119	8 073	125	6 066	105	1 911	97	1 732	129	Macao	743
800	Australia	185 038	89	38 852	68	33 426	69	36 306	130	13 219	92	Australie	800
801	Papua New Guinea	13 510	55	6 381	36	370	203	239	215	1 359	115	Papouasie-Nouvelle-Guinée	801
802	Australian Oceania	92	13	1	8							Océanie australienne	802
803	Nauru	8										Nauru	803
804	New Zealand	77 546	46	6 394	93	10 172	77	6 622	91	1 642	69	Nouvelle-Zélande	804
806	Solomon Islands	1 939	284			26				385	66	Iles Salomon	806
807	Tuvalu	1				1						Tuvalu	807
808	Océania	61	66					58	64			Océanie américaine	808
809	New Caledonia and dep.	19 749	121	277	24	19 424	141	48	3			Nouvelle-Calédonie et dép.	809
811	Wallis and Futuna Islands											Iles Wallis et Futuna	811
812	Kiribati	54										Kiribati	812
813	Pitcairn											Iles Pitcairn	813
814	New Zealand Oceania	26	28									Océanie néo-zélandaise	814
815	Fiji	13 707	214	2								Fidji	815
816	Vanuatu	809	65			202	71	607	196			Vanuatu	816
817	Tonga	186										Tonga	817
819	Western Samoa	323	43	298	82			15		186		Samoa occidentales	819
822	French Polynesia	158	31	8		137	71					Polynésie française	822
890	Polar Regions	6	25									Régions polaires	890
950	Stores and provisions	3 823	74	3 823	74							Avitailllement et outillage	950
958	Countries not determined	32 153	37			6 245	9	973	608			Pays non déterminés	958
977	Countries not disclosed	2	67									Pays secrets	977

2) Technical note :

From the seventh position on (counted from the left), figures are note significant for numbers above approximately 16 million (= 2<sup>24</sup>

import

FEBRUARY 1981		Belg.-Lux.		United Kingdom		Ireland		Danmark		Ελλάδα			
Code	Partner countries	1 000 ECU	Indices 81/80	1 000 ECU	Indices 81/80	1 000 ECU	Indices 81/80	1 000 ECU	Indices 81/80	1 000 ECU	Indices 81/80	Pays Partenaires	Code
400	United States of America	321 044	83	970 595	108	71 926	132	76 193	97	23 312	100	États-Unis d'Amérique	400
404	Canada	26 432	105	183 572	105	7 239	95	3 232	64	1 182	22	Canada	404
406	Greenland			21				4 044	123			Greenland	406
408	St Pierre and Miquelon											Saint-Pierre et Miquelon	408
412	Mexico	3 528	185	24 788	410	0		174	82	10	32	Mexique	412
413	Bermuda			1 177	25							Bermudes	413
416	Guatemala	818	57	1 035	186	1	10	265	41			Guatemala	416
421	Belize			542	57							Belize	421
424	Honduras	348	49	196	36	7	117	287	178			Honduras	424
428	El Salvador	1 085	89	217	41			65	57			El Salvador	428
432	Nicaragua	387	56	122	76			129	806			Nicaragua	432
436	Costa Rica	984	130	2 074	757	17	19	402	154			Costa Rica	436
442	Panama	945	3	554	80	340		185	44	33		Panama	442
448	Cuba	75	3	1 459	130	10	25	770	10			Cuba	448
451	West Indies			451	87	10	67	4	50			Indes occidentales	451
452	Haiti	760	113	93	87			103	58			Haiti	452
453	Bahamas	922	12	3 183	20	45	2	73	120			Bahamas	453
454	Turks and Caicos Islands									7	140	Iles Turks et Caicos	454
456	Dominican Republic	108	4	78	60	0		10	46			République Dominicaine	456
457	Virgin Islands of the USA											Iles Vierges des États-Unis	457
458	Guadeloupe	1										Guadeloupe	458
460	Dominica			744	149							Dominique	460
462	Martinique											Martinique	462
463	Cayman Islands	113		158	608							Iles Cayman	463
464	Jamaica	161	149	6 259	59	30	65	25	76			Jamaïque	464
465	St Lucia			91	5							Sainte-Lucie	465
467	St Vincent			723	54							Saint-Vincent	467
469	Barbados			554	208	13	59		110			La Barbade	469
472	Trinidad and Tobago	49	700	673	33			32	1			Trinidad et Tobago	472
473	Grenada	15	47	765	146							Grenada	473
476	Netherlands Antilles	6 329		4 014				1		6	86	Antilles néerlandaises	476
480	Colombia	3 806	40	8 736	146	411	90	1 509	47			Colombie	480
484	Venezuela	3 264	18	12 961	210			43	127			Venezuela	484
488	Guyana	61	56	1 512	46	1	14					Guyana	488
492	Surinam			519	36							Surinam	492
496	French Guiana											Guyane française	496
500	Ecuador	749	73	561	68	938	122	119	3	237	123	Équateur	500
504	Peru	4 032	90	5 279	59	10	5	402	103	22		Pérou	504
508	Brazil	18 638	79	42 006	88	1 926	136	12 328	128	2 541	15	Bésil	508
512	Chile	24 411	120	15 053	91			139	35	4		Chili	512
516	Bolivia	124	28	1 552	25			13				Bolivie	516
520	Paraguay	130	44	126	53	68		254	45	18	4	Paraguay	520
524	Uruguay	1 238	248	4 851	233	0		359	665	38	70	Uruguay	524
528	Argentina	6 725	61	9 109	50	363	267	2 919	44	66	1	Argentine	528
529	Falklands Islands and dep.			1 695	109							Iles Falkland et dép.	529
600	Cyprus	857	196	15 314	194	289	170	191	42		6	Chypre	600
604	Lebanon	159	98	436	104			142	130	37	61	Liban	604
608	Syria	166	130	247	55			128	162			Syrie	608
612	Iraq	3 613	15	306	57			1	7			Irak	612
616	Iran	19 115	29	15 582	57			604	124			Iran	616
624	Israel	9 388	55	37 033	96	1 169	75	2 890	116	651	29	Israël	624
628	Jordan	114		6 131				1				Jordanie	628
632	Saudi Arabia	234 088	139	373 466	167	24 789	130	15 711	119		4	Arabie Saoudite	632
636	Kuwait	17 648	123	149 910	110	7 091						Koweït	636
640	Bahrain	940		1 524	451			5				Bahreïn	640
644	Qatar	7 538	34	306	89							Qatar	644
647	United Arab Emirates	19 014	91	98 314	145			1				Émirats arabes unis	647
649	Oman	3		5 498	61	1						Oman	649
652	North Yemen			143	12							Yémen du Nord	652
656	South Yemen	5		13	72							Yémen du Sud	656
660	Afghanistan	321	109	1 183	200			122	109			Afghanistan	660
662	Pakistan	2 112	95	7 328	57	372	180	848	125	149	159	Pakistan	662
664	India	13 717	73	46 732	87	2 920	71	3 724	62	177	77	Inde	664
666	Bangladesh	637	56	751	11	27	21	53	50			Bangla Desh	666
667	Maldives			34								Maldives	667
669	Sri Lanka	888	181	5 321	69	310	61	342	79	18	50	Sri Lanka	669
672	Nepal	46	75	175	143			5	500			Népal	672
675	Bhutan											Bhoutan	675
676	Burma	893	190	1 977	423			737	234			Birmanie	676
680	Thailand	9 558	113	8 652	118	595		1 874	75	66	92	Thaïlande	680
684	Laos											Laos	684
690	Vietnam	11	138	48	120			10	29			Vietnam	690
696	Kampuchea (Cambodia)											Kampuchéa (Cambodge)	696
700	Indonesia	3 502	52	9 487	100	333	141	2 986	129	168	35	Indonésie	700
701	Malaysia	5 934	81	35 498	122	1 099	101	5 746	101	82	16	Malaysia	701
703	Brunei	11		158	156							Brunei	703
706	Singapore	4 817	137	37 509	20	773	118	1 395	98	33	34	Singapour	706
708	Philippines	4 481	181	15 253	150	402	165	1 376	96	15	21	Philippines	708
716	Mongolia			2 433	2							Mongolie	716
720	China	19 534	247	23 917	103	475	51	4 469	121	1 685	55	Chine	720
724	North Korea			11	15			2	100			Corée du Nord	724
728	South Korea	6 824	109	45 052	114	1 558	89	5 063	100	967	15	Corée du Sud	728
732	Japan	112 376	153	259 437	142	18 916	88	28 101	138	16 667	24	Japon	732
736	Taiwan	10 469	118	41 498	120	817	104	3 201	108	2 207	125	T'ai-wan	736
740	Hong Kong	16 603	104	111 241	95	1 854	114	8 195	112	841	176	Hong-Kong	740
743	Macao	257	67	4 691	149	46	767	683	27	13	186	Macao	743
800	Australia	10 033	57	50 907	131	1 341	348	742	102	212	51	Australie	800
801	Papua New Guinea	332	32	4 752	115			77	179			Papouasie-Nouvelle-Guinée	801
802	Australian Oceania			72	10							Océanie australienne	802
803	Nauru			4								Nauru	803
804	New Zealand	4 257	57	46 751	37	464	31	1 231	141	13	1	Nouvelle-Zélande	804
806	Solomon Islands			1 528								Iles Salomon	806
807	Tuvalu											Tuvalu	807
808	American Oceania			2								Océanie américaine	808
809	New Caledonia and dep.											Nouvelle-Calédonie et dép.	809
811	Wallis and Futuna Islands											Iles Wallis et Futuna	811
812	Kiribati			0								Kiribati	812
813	Fiji	54										Iles Fidji	813
814	New Zealand Oceania							25	60			Océanie néo-zélandaise	814
815	Fiji											Fidji	815
816	Vanuatu											Vanuatu	816
817	Tonga			0								Tonga	817
819	Western Samoa			10	5							Samoa occidentales	819
822	French Polynesia			13								Polynésie française	822
890	Polar Regions			6	25							Régions polaires	890
950	Stores and provisions											Avitaillement et stockage	950
958	Countries not determined	4 582	201	16 246	118	3 976	159			131	17	Pays non déterminés	958
977	Countries not disclosed			2	67			0				Pays secrets	977

2) Note technique :  
Les chiffres de droite à partir du 7<sup>o</sup> rang ne sont plus significatifs pour les nombres supérieurs à 16 millions environ (= 2<sup>24</sup>).

FEBRUARY 1981		EUR 10		Deutschland		France		Italia		Nederland		Pays Partenaires	
Code	Partner countries	1 000 ECU	Indices 81/80	1 000 ECU	Indices 81/80	1 000 ECU	Indices 81/80	1 000 ECU	Indices 81/80	1 000 ECU	Indices 81/80		Code
	World	41 222 080	102	11 868 470	99	7 347 506	108	4 814 043	108	4 639 768	102	Monde	001
	Intra-EC (EUR 10)	21 917 860	97	5 701 945	95	3 815 456	102	2 221 708	94	3 383 968	99	Intra-CE (EUR 10)	002
	Extra-EC	19 025 070	109	5 910 213	102	3 531 960	114	2 538 652	126	1 149 243	109	Extra-CE	003
	Class 1	9 920 116	103	3 461 787	99	1 451 521	113	1 098 207	112	550 793	101	Classé 1	004
	EFTA	4 810 329	97	1 956 764	99	604 918	106	433 328	97	288 387	97	AELE	005
	Other Western Europe	1 208 300	107	378 766	99	284 919	114	214 172	120	80 587	110	Autr. pays d'Europe occid.	006
	USA and Canada	2 654 102	106	738 327	89	353 389	100	338 604	131	124 884	113	USA et Canada	007
	Other class 1	1 247 385	127	387 930	121	208 295	195	112 103	115	56 936	130	Autres classe 1	008
	Class 2	7 555 514	119	1 849 304	113	1 730 226	116	1 277 043	144	483 648	114	Classé 2	009
	ACP (59 countries)	1 356 607	111	218 232	104	400 932	110	122 722	119	109 022	95	ACP (59 pays)	010
	DOM	107 967	99	3 642	113	89 330	99	2 774	103	1 685	105	DOM	011
	TOM	101 276	191	3 953	61	19 089	109	6 552	262	8 589	87	TOM	012
	Other class 2	5 989 663	121	1 623 477	115	1 220 276	120	1 144 994	148	364 352	123	Autres classe 2	013
	Class 3 1)	1 549 451	102	599 122	94	350 213	111	183 802	109	113 801	137	Classé 3 1)	014
	Eastern Europe 1)	1 318 196	97	516 089	94	286 684	97	286 684	97	144 722	111	Europe orientale 1)	015
	Other class 3	231 254	136	83 033	92	63 528	286	18 880	94	18 256	352	Autres classe 3	016
	Miscellaneous	279 346	123	54 311	149	91	207	53 483	96	107 565	127	Divers non classés	017
	OECD	31 333 310	98	9 000 663	96	5 183 231	104	3 263 182	98	3 916 638	99	OCDE	018
	Mediterranean Basin	3 788 291	131	983 738	124	862 454	129	862 454	158	227 686	135	Bassin méditerranéen	019
	OPEC	3 349 827	122	755 121	107	683 845	125	179 261	149	230 690	116	OPEP	020
	Latin America	1 073 598	133	450 300	140	184 850	126	189 080	154	46 250	131	Amérique latine	021
	ASEAN	449 691	105	151 858	111	76 496	85	41 865	120	34 589	114	ANASE	022
001	France	4 211 104	101	1 576 870	102			709 637	98	535 106	111	France	001
002	Belgium and Luxembourg	2 776 797	90	889 713	90	658 501	92	154 899	88	702 656	95	Belgique et Luxembourg	002
003	Netherlands	2 785 661	95	1 059 959	90	340 810	97	166 248	92			Pays-Bas	003
004	R F of Germany	5 282 358	100			1 151 443	102	822 600	93	1 389 179	102	R F d'Allemagne	004
005	Portugal	2 867 107	102			1 014 317	118			1 014 317	118	Portugal	005
006	United Kingdom	2 476 072	86	1 033 109	99	729 087	83	493 494	92	256 019	87	Royaume-Uni	006
007	Ireland	536 849	106	51 742	116	44 951	153	13 091	92	21 430	104	Irlande	007
008	Denmark	616 198	97	223 907	93	51 524	109	23 266	64	76 511	70	Danemark	008
009	Greece	365 514	120	137 557	126	60 415	93	75 947	132	32 181	109	Grèce	009
024	Iceland	34 901	178	10 081	238	1 035	97	786	95	3 535	118	Islande	024
025	Faroe Islands	8 717	106	205	73	264		53		53		Îles Féroé	025
028	Norway	492 707	110	169 327	126	36 613	128	17 820	76	44 175	163	Norvège	028
030	Sweden	973 597	97	325 334	94	84 162	80	48 699	93	72 880	96	Suède	030
032	Finland	294 957	108	109 003	102	31 428	123	20 118	105	22 687	117	Finlande	032
036	Switzerland	1 868 192	91	675 081	97	329 964	105	206 606	97	81 785	64	Suisse	036
038	Austria	877 739	94	597 760	95	59 886	114	105 685	95	38 476	87	Autriche	038
040	Portugal	268 236	118	70 178	111	62 029	138	33 613	131	24 849	133	Portugal	040
042	Spain	666 968	104	170 798	97	208 327	113	92 717	99	47 061	97	Espagne	042
043	Andorra	12 265	84	600	77	10 005	85	465	82	279	86	Andorre	043
044	Gibraltar	5 141	96	126	114	124	83	204	48	2 353	158	Gibraltar	044
045	Vatican City State	995	209	225	536	127	240	488	153	109	242	Cité du Vatican	045
046	Malta	34 503	89	6 969	108	1 376	86	13 020	119	1 172	53	Malte	046
048	Yugoslavia	318 184	107	149 475	97	40 270	115	69 972	128	15 781	114	Yougoslavie	048
052	Turkey	161 525	137	50 367	112	24 427	131	37 253	205	13 777	205	Turquie	052
056	Soviet Union	599 436	98	220 182	86	136 394	80	70 451	130	48 617	266	Union soviétique	056
058	German Dem. Rep. 1)	89 149	98			29 801	152	7 992	119	11 377	91	Rép. démocr. allem. 1)	058
060	Poland	202 189	85	69 021	86	61 304	127	18 052	94	7 957	57	Pologne	060
062	Czechoslovakia	97 746	97	55 286	102	7 495	87	8 947	118	6 408	71	Tchécoslovaquie	062
064	Hungary	148 768	124	86 936	140	15 399	119	13 347	98	9 381	83	Hongrie	064
066	Romania	114 691	78	46 806	71	20 383	86	12 352	71	8 732	112	Roumanie	066
068	Bulgaria	78 211	120	33 798	120	14 833	145	12 443	131	2 732	81	Bulgarie	068
070	Albania	8 030	216	4 060	652	1 076	637	1 140	59	342	103	Albanie	070
202	Canary Islands	31 279	114	5 778	85	9 971	307	3 534	87	3 481	100	Îles Canaries	202
204	Morocco	146 746	125	15 432	126	86 090	122	16 870	157	13 626	255	Mercoc	204
205	Ceuta and Melilla	7 423	134	3 846	571	1 514	70	159	19	1 088	160	Ceuta et Melilla	205
208	Algeria	421 087	116	83 319	93	152 707	104	114 787	213	16 664	106	Algérie	208
212	Tunisia	133 470	116	20 719	86	65 316	122	29 256	131	5 803	118	Tunisie	212
216	Libya	460 203	145	77 565	129	48 980	136	124 524	150	11 377	109	Libye	216
220	Egypt	301 421	131	70 635	106	82 671	128	60 570	180	16 799	197	Égypte	220
224	Sudan	34 227	84	6 985	51	2 623	79	3 720	197	3 833	108	Soudan	224
228	Mauritania	12 194	107	1 030	236	6 313	92	969	148	2 810	239	Mauritanie	228
232	Mali	10 005	84	784	28	7 888	96	518	270	58	44	Mali	232
236	Upper Volta	8 908	88	457	56	6 995	93	136	103	378	100	Haute-Volta	236
240	Niger	22 821	125	2 105	133	18 303	135	1 038	763	438	94	Niger	240
244	Chad	1 700	128	231	81	1 421	156		2	40	571	Tchad	244
247	Republic of Cape Verde	902	29	165	275	9	9	1	2			République du Cap-Vert	247
248	Gambia	31 748	76	1 718	89	20 698	73	7 960	70	5 371	118	Gambie	248
252	Gambia	4 400	110	697	80	819	352	41	11	337	167	Gambie	252
257	Guinea Bissau	1 241	112	131	98	42	8	695	386	257	166	Guinée-Bissau	257
260	Guinea	14 920	206	1 096	432	6 689	125	228	27	168	98	Guinée	260
264	Sierra Leone	7 610	76	1 113	59	2 133	205	489	125	592	161	Sierra Leone	264
268	Liberia	33 067	148	26 357	690	1 275	186	959	29	999	65	Libéria	268
272	Ivory Coast	77 788	83	4 122	66	56 534	92	5 774	107	4 434	59	Côte d'Ivoire	272
276	Ghana	22 717	71	4 761	87	612	89	2 576	149	3 752	121	Ghana	276
280	Togo	20 388	105	1 029	77	10 053	105	1 163	144	3 614	72	Togo	280
284	Benin	17 629	135	1 063	111	7 336	120	2 330	238	2 715	160	Bénin	284
288	Nigeria	543 261	116	99 102	98	105 374	119	52 636	142	60 076	80	Nigeria	288
302	Cameroon	73 276	118	4 059	60	54 179	123	3 952	146	5 567	147	Caméroun	302
306	Central African Republic	4 081	107	121	65	3 769	120	80	182	42	35	République Centrafricaine	306
310	Equatorial Guinea	451	654	3	30	62		327		55	134	Guinée équatoriale	310
311	São Tomé and Príncipe	168	46	49		65	103	16				São Tomé et Príncipe	311
314	Gabon	36 506	137	1 892	117	28 173	125	1					

export

FEBRUARY FEVRIER 1981		Belg.-Lux.		United Kingdom		Ireland		Danmark		Ελλάδα			
Code	Partner countries	1 000 ECU	Indices 81/ /80	1 000 ECU	Indices 81/ /80	1 000 ECU	Indices 81/ /80	1 000 ECU	Indices 81/ /80	1 000 ECU	Indices 81/ /80	Pays Partenaires	Code
	<b>World</b>	<b>3 757 870</b>	<b>90</b>	<b>7 252 845</b>	<b>108</b>	<b>477 128</b>	<b>100</b>	<b>1 078 077</b>	<b>107</b>	<b>188 388</b>	<b>75</b>	<b>Monde</b>	
	<b>Intra-EC (EUR 10)</b>	<b>2 692 114</b>	<b>86</b>	<b>3 140 577</b>	<b>108</b>	<b>350 918</b>	<b>94</b>	<b>527 579</b>	<b>102</b>	<b>83 410</b>	<b>65</b>	<b>Intra-CE (EUR 10)</b>	
	<b>Extra-EC</b>	<b>1 027 513</b>	<b>100</b>	<b>4 093 101</b>	<b>108</b>	<b>119 878</b>	<b>117</b>	<b>550 419</b>	<b>112</b>	<b>104 902</b>	<b>87</b>	<b>Extra-CE</b>	
	<b>Class 1</b>	<b>533 510</b>	<b>95</b>	<b>2 318 636</b>	<b>103</b>	<b>66 935</b>	<b>106</b>	<b>414 398</b>	<b>115</b>	<b>24 329</b>	<b>72</b>	<b>Classe 1</b>	
	EFTA	277 956	88	948 446	91	18 835	89	277 382	106	4 313	103	AELE	
	Other Western Europe	62 131	100	155 098	110	7 255	138	22 632	104	2 740	26	Autr. pays d'Europe occid.	
	USA and Canada	146 117	102	842 952	116	31 364	109	66 667	132	11 798	106	USA et Canada	
	Other class 1	47 306	122	372 140	111	9 481	116	47 716	175	5 478	71	Autres classe 1	
	<b>Class 2</b>	<b>388 223</b>	<b>100</b>	<b>1 614 138</b>	<b>121</b>	<b>47 939</b>	<b>138</b>	<b>115 507</b>	<b>113</b>	<b>49 486</b>	<b>87</b>	<b>Classe 2</b>	
	ACP (59 countries)	67 178	85	412 075	123	7 196	138	16 080	171	10 370	126	ACP (59 pays)	
	DOM	1 369	106	1 927	67	17	567	7 221	106	2	2	DOM	
	TOM	842	72	59 603	454	333	65	712	139	3	75	TOM	
	Other class 2	318 833	104	1 140 533	116	40 393	139	90 495	107	46 310	85	Autres classe 2	
	<b>Class 3 1)</b>	<b>105 781</b>	<b>131</b>	<b>160 327</b>	<b>83</b>	<b>5 004</b>	<b>123</b>	<b>20 514</b>	<b>70</b>	<b>31 087</b>	<b>104</b>	<b>Classe 3 1)</b>	
	Eastern Europe 1)	93 541	123	130 886	76	4 948	136	19 414	74	26 366	95	Europe orientale 1)	
	Other class 3	12 240	248	29 441	138	56	13	1 100	35	4 720	251	Autres classe 3	
	<b>Miscellaneous</b>	<b>38 242</b>	<b>139</b>	<b>19 166</b>	<b>98</b>	<b>6 333</b>	<b>243</b>	<b>79</b>	<b>80</b>	<b>76</b>	<b>94</b>	<b>Divers non classés</b>	
	OECD	3 207 360	88	5 296 023	105	414 002	95	944 828	107	107 385	66	OCDE	
	Mediterranean Basin	189 782	97	480 244	129	33 707	170	47 833	154	29 369	71	Bassin méditerranéen	
	OPEC	165 659	99	692 881	122	26 489	159	48 290	129	27 591	87	OPEP	
	Latin America	39 421	106	139 548	116	6 703	140	17 389	87	27	2	Amérique latine	
	ASEAN	21 323	112	113 242	110	2 041	123	8 254	76	23	6	ANASE	
001	France	743 780	93	540 617	112	35 505	90	58 119	101	11 470	61	France	001
002	Belgium and Luxembourg			330 522	79	14 798	86	20 228	107	5 480	81	Belgique et Luxembourg	002
003	Netherlands			541 291	112	29 470	86	42 094	97	4 097	32	Pays-Bas	003
004	R F of Germany			877 164	128	48 272	99	194 317	93	43 746	79	R F d'Allemagne	004
005	Italy			240 259	82	15 091	113	52 042	96	6 861	29	Italie	005
006	United Kingdom					201 104	94	145 357	115	10 039	168	Royaume-Uni	006
007	Ireland					385 950	102	5 405	116	409	164	Irlande	007
008	Denmark					198 123	135	3 120	84	1 215	80	Danemark	008
009	Greece					26 650	115	3 558	180			Grèce	009
024	Iceland					9 023	184		103			Islande	024
025	Faroe Islands					479	125		0			Iles Féroé	025
028	Norway					128 725	93	2 581	73			Norvège	028
030	Sweden					247 518	112	6 838	105			Suède	030
032	Finland					71 287	114	2 011	65			Finlande	032
036	Switzerland					403 018	77	3 677	99			Suisse	036
038	Austria					32 186	77	2 376	83			Autriche	038
040	Portugal					106 636	83	3 242	66			Portugal	040
042	Spain					56 689	108	1 250	96			Espagne	042
043	Andorra					94 751	111	5 442	122			Andorre	043
044	Gibraltar					2 102	73		85			Gibraltar	044
045	Vatican City State					36	257		3			Cité du Vatican	045
046	Malta					1 959	123	7 881	68			Malte	046
048	Yugoslavia					28 674	115	767	289			Yougoslavie	048
052	Turkey					20 443	141	3 10	1 338			Turquie	052
056	Soviet Union					47 209	72	3 302	174			Union soviétique	056
058	German Dem. Rep. 1)					10 636	83	734	40			Rép. démocr. allem. 1)	058
060	Poland					30 851	56	40	6			Pologne	060
062	Czechoslovakia					8 667	108	76	52			Tchécoslovaquie	062
064	Hungary					12 206	130	343	107			Hongrie	064
066	Romania					15 835	132	369	26			Roumanie	066
068	Bulgaria					5 433	70	83	20			Bulgarie	068
070	Albania					49	817		11			Albanie	070
202	Canary Islands					5 618	91	191	17			Iles Canaries	202
204	Morocco					9 415	79	144	26			Maroc	204
205	Ceuta and Melilla					590	58					Ceuta et Melilla	205
208	Algeria					29 555	127	972	310			Algérie	208
212	Tunisia					4 242	224	2 539	316			Tunisie	212
216	Libya					71 217	175	13 118	172			Libye	216
220	Egypt					37 594	100	2 860	303			Egypte	220
224	Sudan					15 164	93		303			Soudan	224
228	Mauritania					398	531					Mauritanie	228
232	Mali					285	125					Mali	232
236	Upper Volta					276	96					Haute-Volta	236
240	Niger					700	29					Niger	240
244	Chad						74					Tchad	244
247	Republic of Cape Verde					108	74					République du Cap-Vert	247
248	Senegal					1 297	85	55	28			Sénégal	248
252	Gambia					1 381	70					Gambie	252
257	Guinea Bissau					49	114					Guinée-Bissau	257
260	Guinea					5 686	46					Guinée	260
264	Sierra Leone					2 848	49	95	307			Sierra Leone	264
268	Liberia					1 910	17	138	109			Libéria	268
272	Ivory Coast					3 209	38	343	157			Côte-d'Ivoire	272
276	Ghana					12 871	56	24				Ghana	276
280	Togo					4 231	213	14	350			Togo	280
284	Benin					1 939	74					Bénin	284
288	Nigeria					195 806	148	4 024	133			Nigeria	288
302	Cameroon					2 823	144	286	72			Cameroon	302
306	Central African Republic					51	30					République Centrafricaine	306
310	Equatorial Guinea											Guinée équatoriale	310
311	São Tomé and Príncipe					38	20					São Tomé et Príncipe	311
314	Gabon					1 402	325					Gabon	314
318	Congo					447	3					Congo	318
322	Zaire					4 944	174					Zaire	322
324	Rwanda					120	69					Rwanda	324
328	Burundi					40	154					Burundi	328
329	St. Helena and dep.					826	141					Sainte-Hélène et dép.	329
330	Angola					8 736	484					Angola	330
334	Ethiopia					4 900	405					Ethiopie	334
338	Jibuti					1 425	81					Djibouti	338
342	Somalia					1 813	127					Somalie	342
346	Kenya					24 598	80					Kenya	346
350	Uganda					6 382	312					Ouganda	350
352	Tanzania					7 617	53					Tanzanie	352
355	Seychelles and dep.					1 086	125					Seychelles et dépendances	355
357	British Indian Ocean Territory					2	13					Territoire brit. de l'oc. Indien	357
366	Mozambique					7 033	790					Mozambique	366
370	Madagascar					329	18					Madagascar	370
372	Réunion					1 204	362					Réunion	372
373	Mauritius					2 736	64					Maurice	373
375	Comoros											Comores	375
377	Mayotte											Mayotte	377
378	Zambia					10 902	103					Zambie	378
382	Zimbabwe					4 375	250					Zimbabwe	382
386	Malawi					2 077	55					Malawi	386
390	South Africa					160 175	149					Rép. d'Afr. du S. et Namibie	390
391	Botswana					350	87					Botswana	391
393	Swaziland					120	261					Swaziland	393
395	Lesotho					114	178					Lesotho	395

<sup>2)</sup> Note technique : Les chiffres de droite à partir du 7<sup>e</sup> rang ne sont plus significatifs pour les nombres supérieurs à 16 millions environ (= 2<sup>24</sup>).







TRENDS IN EC TRADE  
by SITC sections

import

Value in Mio ECU

Period Période	EUR 10	Deutsch- land	France	Italia	Nederland	Belg.Lux	United Kingdom	Ireland	Danmark	Ελλάδα	
<b>0 : FOOD</b>											
<b>intra-EC (EUR 10)</b>											
1979	I	5 965,2	1 571,8	898,8	1 031,3	581,4	718,8	891,0	124,9	104,6	42,5
	II	6 619,0	1 861,9	933,1	924,5	691,0	839,4	1 070,1	145,9	118,8	48,5
	III	6 386,3	1 711,5	890,6	1 107,5	656,5	688,2	1 022,9	150,8	115,0	43,3
	IV	6 901,4	1 710,3	998,1	1 278,8	755,9	783,7	1 056,3	145,1	115,2	58,0
1980	I	6 670,0	1 790,1	924,3	1 124,4	702,9	777,1	991,3	152,4	126,9	
	II		1 987,2	944,0	1 103,4	800,6	803,2	1 081,1	144,7	122,5	40,3
	III	6 993,0	1 810,0	949,7	1 196,0	765,2	788,6	1 137,2	170,4	122,5	53,5
	IV		1 710,5	1 159,0	1 367,3	820,7	878,3	1 065,3	201,9	139,8	
1981	I		1 789,5	1 023,0	1 233,8	636,8	845,5		231,6	177,8	56,9
1980	F	2 198,3	587,3	294,8	404,5	235,4	255,7	320,3	51,3	39,1	9,9
	M	2 185,7	606,1	317,8	304,2	250,5	257,3	340,3	44,3	48,1	17,1
	A	2 325,4	634,8	315,3	384,6	243,7	262,5	371,8	49,1	39,1	24,5
	M	2 349,0	703,3	317,5	371,0	273,8	260,7	321,8	54,2	31,5	15,2
	J	2 360,8	648,2	311,2	346,6	283,0	272,4	389,7	41,4	51,6	16,6
	J	2 246,7	611,9	300,1	336,7	263,5	235,5	389,7	56,8	35,8	16,8
	A	2 226,7	580,5	273,5	439,8	212,1	253,8	357,2	52,6	42,6	14,6
	S	2 487,2	618,4	375,8	422,4	257,1	292,0	395,1	60,6	43,7	22,0
	O	2 508,5	612,0	425,7	377,7	272,6	300,9	389,0	63,3	47,3	20,0
	N	2 352,1	547,4	359,5	460,6	232,2	271,9	347,7	66,4	46,1	20,3
	D		595,4	372,0	524,1	308,8	297,4	329,5	71,5	46,2	
1981	J	2 215,1	551,5	323,4	438,2	183,8	274,4	320,9	70,5	45,5	6,9
	F	2 264,0	582,9	325,6	371,2	217,5	276,8	333,9	77,5	65,1	13,5
	M		655,5	374,0	424,7	235,4	289,0		83,4	66,7	36,2
	A		731,2	364,9	376,0	318,2	304,5		63,3	51,0	61,8
	M		700,1	354,2	437,9	301,7			75,8		48,8
	J		706,4			359,7				77,1	50,7
<b>extra-EC (EUR 10)</b>											
1979	I	5 201,5	1 267,9	989,3	630,6	691,1	293,6	1 032,3	40,0	170,9	85,7
	II	5 459,0	1 239,4	959,3	653,2	721,6	327,3	1 261,9	53,0	188,8	81,6
	III	5 367,3	1 251,0	829,0	717,6	691,3	319,8	1 252,7	43,9	174,2	87,8
	IV	6 428,5	1 580,9	1 086,0	1 045,3	784,6	345,9	1 162,1	36,0	216,3	171,4
1980	I	5 995,5	1 509,8	1 068,3	679,3	822,4	321,8	1 233,2	57,2	194,3	
	II		1 367,4	1 102,8	846,5	777,8	343,5	1 230,4	41,0	205,2	80,8
	III	5 570,3	1 319,8	898,3	859,4	705,0	315,6	1 134,7	44,6	190,6	102,5
	IV		1 604,1	1 172,9	776,2	807,0	405,7	1 286,6	35,4	202,1	
1981	I		1 606,6	1 122,1	663,5	898,5	349,4		45,1	186,7	26,2
1980	F	2 015,6	528,5	343,0	251,4	284,7	111,5	389,1	22,1	63,8	21,5
	M	1 945,8	495,2	383,7	200,9	270,7	100,4	392,7	15,4	68,6	18,1
	A	2 102,3	477,3	406,3	280,9	255,6	118,7	440,9	16,9	64,8	40,9
	M	1 993,1	480,9	360,9	295,7	298,2	99,2	378,9	14,6	46,1	18,6
	J	1 901,7	409,3	335,7	267,5	223,8	124,1	416,6	9,6	93,7	21,3
	J	1 875,6	458,3	333,8	226,3	242,9	96,9	418,8	9,8	61,4	27,4
	A	1 726,9	416,8	251,1	268,3	220,2	100,1	370,1	16,3	61,6	22,3
	S	2 002,4	445,7	313,8	366,1	241,6	116,8	377,7	18,7	69,2	52,8
	O	2 050,5	524,1	349,7	248,1	277,4	142,6	407,8	12,7	60,5	27,5
	N	2 105,9	550,0	379,9	219,2	264,5	129,9	405,8	14,7	73,4	68,4
	D		528,6	441,5	307,7	264,8	130,8	485,2	9,5	67,3	
1981	J	2 061,7	516,5	364,6	272,7	299,5	109,5	426,1	15,3	52,9	4,6
	F	1 849,1	478,7	344,5	187,1	280,8	119,1	358,1	15,8	58,8	6,2
	M		612,3	413,0	204,0	318,5	118,0		14,0	78,7	15,3
	A		495,8	392,5	246,3	299,9	129,8		22,4	68,0	15,9
	M		499,2	402,7	324,7	293,2			15,8		15,7
	J		528,7			333,2				84,8	23,4

ÉVOLUTION DU COMMERCE DE LA CE  
par sections de la CTCl

export

Valeurs en Mio ECU

Period Période	EUR 10	Deutsch- land	France	Italia	Nederland	Belg.Lux	United Kingdom	Ireland	Danmark	Ελλάδα	
<b>0 : PRODUITS ALIMENTAIRES</b>											
<b>intra-CE (EUR 10)</b>											
1979	I	6 066,9	905,9	1 347,0	404,3	1 626,0	603,7	334,8	295,4	497,4	52,5
	II	6 566,9	887,9	1 518,5	456,5	1 742,9	669,9	397,8	318,8	507,2	83,2
	III	6 348,2	814,6	1 222,7	572,2	1 546,1	675,0	451,7	435,3	554,1	76,6
	IV	6 963,4	890,5	1 437,5	543,9	1 705,6	719,2	532,5	455,6	597,9	80,7
1980	I	6 835,6	982,7	1 470,9	352,0	1 755,3	675,5	514,5	360,8	604,6	
	II		884,6	1 533,9	467,8	1 801,0	748,5	464,4	343,3	579,4	61,8
	III	6 752,0	947,7	1 339,3	527,6	1 653,1	680,6	474,5	454,3	576,5	98,4
	IV		1 057,3	1 556,2	522,3	1 825,6	861,1	671,2	402,6	619,0	
1981	I		1 157,4	1 574,7	341,5	1 887,1	744,8		272,7	624,8	45,2
1980	F	2 228,9	332,0	483,6	110,4	562,1	230,2	182,4	123,1	187,8	17,4
	M	2 270,1	327,6	525,8	121,2	576,9	215,1	167,2	115,3	200,4	20,6
	A	2 293,5	303,5	529,4	130,6	576,0	274,2	159,2	123,0	181,2	16,4
	M	2 324,8	295,7	521,4	163,0	637,6	236,2	150,6	107,4	191,3	21,6
	J	2 250,6	285,6	483,1	172,4	588,7	235,5	154,7	113,2	193,4	23,8
	J	2 229,8	313,1	455,2	175,3	542,1	224,9	160,5	141,1	177,6	40,0
	A	2 048,0	284,2	403,1	149,3	512,1	192,6	132,0	152,3	189,3	33,1
	S	2 455,8	350,6	481,1	202,7	598,6	257,4	181,4	160,5	198,1	25,3
	O	2 650,8	386,2	521,6	176,9	618,6	313,3	216,9	166,7	219,2	31,4
	N	2 374,1	327,5	508,7	171,6	544,4	258,6	209,4	138,1	190,5	25,4
	D		342,2	524,7	171,5	587,9	278,3	258,9	97,9	190,1	
1981	J	2 305,6	345,9	468,8	123,2	621,9	231,9	193,7	95,0	216,4	8,9
	F	2 346,3	376,8	536,2	128,1	589,7	259,6	167,7	84,2	191,6	12,4
	M		435,2	569,4	90,6	675,5	252,7		94,1	214,8	23,8
	A		384,2	567,0	138,7	674,7	291,0		91,8	187,3	25,0
	M		344,7	560,7	174,1	740,0			124,4		31,2
	J		383,2			725,3				265,0	49,2
<b>extra-CE (EUR 10)</b>											
1979	I	2 428,7	364,0	635,6	210,4	395,5	161,1	235,6	75,8	276,6	74,0
	II	2 524,6	346,0	650,8	266,4	402,9	190,3	245,1	77,7	286,0	83,3
	III	2 274,2	331,0	559,5	230,3	337,8	160,5	211,4	87,5	275,9	80,2
	IV	2 819,9	438,8	705,1	325,4	445,4	170,6	270,5	90,3	271,3	102,5
1980	I	3 250,3	493,2	984,0	244,0	468,1	208,4	300,7	81,7	283,8	
	II		553,2	1 062,3	274,4	492,0	211,3	291,0	125,7	282,4	93,2
	III	3 385,2	507,9	1 022,4	284,4	485,8	223,0	295,5	165,9	300,5	99,8
	IV		495,5	1 182,8	326,3	576,9	241,5	381,4	162,5	361,1	
1981	I		708,9	1 483,5	287,2	643,2	332,3		129,3	368,2	75,7
1980	F	1 005,1	167,3	331,7	67,8	135,2	52,2	101,4	25,3	102,6	21,6
	M	1 146,7	169,9	362,7	88,3	171,3	86,7	106,7	34,1	97,3	29,7
	A	1 165,1	197,1	382,6	92,3	151,2	86,3	106,5	39,4	89,8	19,8
	M	1 057,0	184,3	337,4	70,8	161,0	56,3	94,3	42,2	88,9	21,8
	J	1 121,1	171,5	342,3	110,6	179,7	68,5	91,1	44,0	92,2	21,2
	J	1 148,7	193,7	352,3	98,1	163,3	81,6	90,1	50,8	88,9	29,9
	A	1 057,2	159,2	332,3	99,1	147,4	37,9	95,7	58,0	92,3	35,2
	S	1 167,3	155,3	337,9	87,8	175,0	102,9	110,8	57,3	105,5	34,7
	O	1 201,4	190,9	320,8	68,9	211,0	74,6	122,9	53,9	119,8	38,6
	N	1 260,3	155,6	392,0	116,2	167,2	89,0	136,7	49,1	110,3	44,2
	D		172,9	467,9	139,4	190,5	74,2	131,4	42,1	113,4	
1981	J	1 383,6	224,0	458,6	85,0	176,2	106,2	159,2	47,5	112,8	14,0
	F	1 448,3	220,0	496,4	118,1	218,2	104,5	120,1	36,9	115,2	18,9
	M		265,2	528,3	84,1	248,7	121,4		44,9	135,5	42,6
	A		315,0	537,7	115,0	243,2	96,2		45,1	133,4	41,7
	M		217,1	474,5	186,4	254,1			50,0		30,8
	J		290,5			267,6				144,3	34,6

TRENDS IN EC TRADE  
by SITC sections

import

Value in Mio ECU

Period Période	EUR 10	Deutsch- land	France	Italia	Nederland	Belg.Lux	United Kingdom	Ireland	Danmark	Ελλάδα	
<b>1 : BEVERAGES AND TOBACCO</b>											
<b>intra-EC (EUR 10)</b>											
1979	I	780,3	218,5	128,1	75,5	101,1	103,4	116,1	12,0	20,2	5,3
	II	908,0	225,0	158,9	92,1	108,1	118,4	162,1	14,1	24,9	6,2
	III	849,9	197,9	142,2	87,9	113,3	98,0	171,5	16,2	17,8	5,1
	IV	1 013,2	255,6	143,8	118,4	128,7	152,7	170,0	15,5	22,3	6,2
1980	I	856,0	219,2	148,9	88,6	113,3	111,9	134,5	14,2	17,5	
	II		202,3	146,9	118,4	109,7	124,3	143,6	13,2	17,9	5,7
	III	893,2	192,6	172,3	113,3	106,8	114,0	154,8	14,1	18,3	7,0
	IV		257,9	187,2	115,5	137,4	154,3	195,2	16,6	23,3	
1981	I		257,7	189,2	83,1	95,9	107,9		13,2	19,5	1,7
1980	F	268,0	69,1	41,8	29,3	34,2	37,5	43,7	5,5	6,1	0,9
	M	307,3	76,0	54,5	32,8	40,5	37,4	54,3	4,0	6,2	1,5
	A	281,4	63,2	44,4	42,1	31,9	41,4	47,2	4,1	5,4	1,7
	M	290,5	74,5	45,3	40,4	37,1	36,6	46,1	4,3	4,2	2,0
	J	307,4	64,7	57,2	35,5	40,6	44,1	50,2	4,7	8,3	2,1
	J	314,3	73,8	62,3	36,8	28,0	42,1	57,1	4,6	7,4	2,4
	A	245,0	50,0	50,3	34,5	33,9	27,8	37,5	4,2	4,6	2,1
	S	332,6	69,0	59,7	42,2	45,2	42,0	60,5	5,3	6,4	2,5
	O	364,6	81,5	62,8	31,5	42,7	49,5	80,5	5,4	7,7	2,9
	N	365,5	81,2	65,1	41,6	44,5	48,1	67,8	6,8	7,7	2,7
	D		94,4	58,9	41,9	40,6	54,8	50,3	4,4	8,0	
1981	J	267,4	72,0	58,9	29,1	25,5	35,1	37,2	4,2	5,5	0,0
	F	308,9	81,4	59,9	29,7	37,3	34,9	55,2	4,2	6,2	0,2
	M		104,5	70,4	24,4	33,1	36,7		4,8	7,9	1,5
	A		85,3	57,4	40,3	40,2	42,5		3,5	7,2	1,4
	M		63,8	64,0	30,7	31,6			4,8		3,1
	J		65,1			46,7				8,0	1,1
<b>extra-EC (EUR 10)</b>											
1979	I	514,8	83,9	37,7	14,5	52,5	20,4	290,4	6,3	8,9	0,2
	II	409,6	76,8	35,9	36,3	38,9	23,4	184,6	5,9	7,5	0,3
	III	421,8	83,7	39,5	19,0	41,1	20,5	197,4	7,0	13,2	0,3
	IV	446,1	82,4	49,6	35,7	72,4	23,6	157,9	9,1	15,1	0,2
1980	I	420,0	92,8	38,6	34,2	66,1	25,9	143,2	7,0	11,7	
	II		111,8	40,9	29,1	98,8	33,0	114,8	4,3	10,2	0,3
	III	470,2	141,2	33,1	22,7	58,4	17,4	174,6	14,0	8,6	0,2
	IV		124,6	50,0	24,8	71,6	22,1	198,3	7,6	12,7	
1981	I		127,9	37,5	17,8	59,7	23,8		4,6	9,7	0,0
1980	F	149,7	32,9	11,1	28,7	20,5	8,4	41,6	2,4	4,1	0,1
	M	145,1	35,2	13,4	3,6	25,1	8,3	53,9	1,6	3,8	0,1
	A	130,0	33,9	15,9	14,6	18,4	7,8	34,4	3,2	1,6	0,1
	M	120,2	30,5	12,7	5,1	23,5	6,3	38,7	0,8	2,6	0,1
	J	192,5	47,4	12,2	9,4	56,8	18,7	41,5	0,3	6,0	0,1
	J	216,9	82,9	11,0	5,6	16,2	5,1	92,5	1,3	2,3	0,0
	A	103,3	25,1	10,0	6,0	21,1	6,1	31,3	1,0	2,5	0,1
	S	144,8	33,1	12,1	11,3	21,1	6,1	55,5	1,7	3,7	0,0
	O	168,9	40,1	15,2	5,9	19,9	7,2	73,1	2,1	5,2	0,2
	N	157,4	37,5	17,1	4,9	23,6	6,2	61,5	2,5	4,0	0,1
	D		46,8	17,6	13,9	28,0	8,3	67,5	3,1	3,5	
1981	J	128,1	29,8	16,6	9,4	19,4	6,9	41,1	2,4	2,5	0,0
	F	150,2	55,0	9,8	4,7	20,5	8,5	48,2	1,1	2,5	
	M		43,0	11,2	3,7	19,8	8,4		1,1	4,5	0,0
	A		43,9	10,2	7,9	21,5	7,5		1,7	4,7	0,0
	M		37,3	11,7	13,6	19,1			1,4		0,3
	J		50,9			21,7				4,1	0,1

ÉVOLUTION DU COMMERCE DE LA CE  
par sections de la CTCl

export

Valeurs en Mio ECU

Period Période	EUR 10	Deutsch- land	France	Italia	Nederland	Belg.Lux	United Kingdom	Ireland	Danmark	Ελλάδα	
<b>1 : BOISSONS ET TABACS</b>											
<b>intra-CE (EUR 10)</b>											
1979	I	837,2	77,5	261,8	153,1	97,7	55,8	136,2	10,4	13,8	30,8
	II	931,9	104,3	285,7	149,1	119,8	67,0	167,7	14,4	15,5	11,4
	III	864,7	112,2	264,8	128,1	109,8	59,1	150,1	16,7	15,5	8,4
	IV	1 007,5	109,4	352,0	162,1	131,7	66,1	139,4	19,8	13,9	13,0
1980	I	900,0	103,1	278,1	101,1	129,0	69,2	122,9	16,4	13,1	
	II		117,7	275,0	98,3	146,9	67,9	132,7	17,2	14,9	33,6
	III	901,2	121,9	273,9	110,5	144,1	69,8	133,6	18,6	16,6	12,3
	IV		120,1	366,3	159,0	139,8	72,1	175,8	22,8	15,2	
1981	I		117,0	295,6	148,8	130,8	72,5		18,1	14,8	26,7
1980	F	298,4	33,5	96,8	34,1	41,5	22,3	44,3	5,0	4,5	16,4
	M	306,7	38,9	106,0	27,3	46,7	24,9	43,7	6,7	4,8	7,8
	A	289,2	36,5	96,1	37,5	38,9	25,1	40,6	5,1	4,9	4,5
	M	285,0	41,2	83,9	31,5	51,7	22,6	38,7	6,5	4,5	4,3
	J	308,9	39,9	95,0	29,2	56,4	19,9	53,8	5,6	5,4	3,9
	J	311,2	41,2	94,6	34,6	47,1	28,0	51,3	6,0	6,0	2,5
	A	247,9	39,6	63,3	34,6	43,4	16,0	34,5	5,0	5,1	6,3
	S	341,1	41,1	116,0	41,5	53,5	24,7	47,8	7,8	5,2	3,5
	O	368,8	44,1	129,9	44,4	55,2	20,5	58,4	7,4	5,7	3,2
	N	368,6	39,3	129,0	57,5	45,0	27,3	54,2	8,4	4,7	3,2
	D		36,5	106,7	55,9	39,6	24,0	66,6	7,0	3,9	
1981	J	293,1	30,2	86,4	53,6	40,1	27,0	45,9	4,5	4,7	0,6
	F	338,2	44,5	105,8	48,1	38,5	22,3	63,2	6,9	4,6	4,3
	M		42,2	103,3	47,1	52,2	23,1		6,7	5,5	21,6
	A		46,3	94,7	40,0	49,8	28,5		5,7	5,6	5,0
	M		49,3	87,5	38,4	50,5			6,7		3,4
	J		51,6			56,1				5,9	2,1
<b>extra-CE (EUR 10)</b>											
1979	I	691,7	47,1	207,5	77,4	53,5	2,3	211,0	10,9	13,6	68,6
	II	802,8	70,5	243,0	74,6	63,6	3,3	305,4	8,2	14,5	28,8
	III	843,0	67,3	241,1	84,7	69,5	2,4	343,4	7,9	16,0	10,7
	IV	853,4	57,0	242,8	108,1	59,5	3,9	348,6	9,3	14,6	9,4
1980	I	848,9	50,9	205,0	58,6	66,3	3,3	342,2	12,4	11,6	
	II		63,1	253,6	76,5	61,3	2,7	300,9	9,9	15,7	49,3
	III	901,0	71,8	258,0	89,4	76,3	2,2	360,6	13,3	18,4	11,0
	IV		62,7	289,9	104,1	66,2	3,1	403,2	13,6	16,7	
1981	I		58,3	270,6	69,1	67,9	3,3		16,2	15,4	35,8
1980	F	281,6	15,5	71,6	19,7	18,6	0,9	124,8	4,7	3,5	22,2
	M	267,0	19,6	73,5	17,8	21,1	1,0	107,2	5,1	4,4	17,3
	A	268,9	22,1	87,3	25,6	21,9	1,2	88,4	3,6	4,8	13,9
	M	253,4	19,5	75,2	21,2	16,4	0,5	97,6	3,7	4,6	14,7
	J	300,8	21,4	91,0	29,5	23,0	1,0	114,7	2,6	5,9	11,7
	J	293,6	23,4	88,0	24,5	23,0	0,5	121,8	4,1	6,3	1,9
	A	273,5	22,3	74,3	32,5	29,0	0,5	102,2	4,1	5,5	3,0
	S	334,4	26,1	95,6	32,4	24,3	1,0	137,7	5,1	6,2	6,1
	O	352,1	25,3	108,3	22,9	24,7	0,9	152,1	5,3	6,5	6,0
	N	299,7	17,8	86,1	35,4	25,7	1,3	120,9	4,4	5,2	3,0
	D		19,7	95,1	45,1	15,8	0,9	134,9	4,0	4,6	
1981	J	275,0	13,4	77,9	28,4	23,7	1,1	119,9	4,9	4,6	1,0
	F	288,2	21,0	84,5	21,3	18,1	0,7	120,0	5,4	4,4	12,9
	M		23,9	108,1	19,5	26,1	1,5		5,8	6,3	21,7
	A		26,0	102,7	30,9	22,6	1,0		7,5	6,0	24,3
	M		24,9	93,7	26,0	28,1			5,9		9,9
	J		29,5			33,5				7,3	3,6

TRENDS IN EC TRADE  
by SITC sections

import

Value in Mio ECU

Period Période	EUR 10	Deutsch- land	France	Italia	Nederland	Belg.Lux	United Kingdom	Ireland	Danmark	Ελλάδα	
<b>2 : CRUDE MATERIALS</b>											
<b>intra-EC (EUR 10)</b>											
1979	I	2 140,0	593,3	297,8	506,5	177,5	301,2	176,0	26,7	41,4	19,5
	II	2 282,1	650,1	290,8	527,3	191,5	349,8	187,0	32,3	35,8	25,0
	III	1 973,5	564,8	246,5	409,7	185,8	311,5	174,9	28,7	30,2	21,5
	IV	2 503,1	674,8	337,2	609,0	220,1	378,2	190,0	26,2	44,5	23,1
1980	I	2 760,3	781,9	400,0	587,3	221,9	447,3	201,5	33,8	47,0	
	II		679,5	325,1	562,9	209,4	389,1	170,3	25,0	39,8	19,8
	III	2 017,8	594,5	269,7	437,0	191,9	311,4	137,5	22,1	34,3	19,5
	IV		721,7	331,6	550,6	225,1	358,1	179,1	24,7	44,2	
1981	I		720,4	359,5	495,9	220,8	378,2		32,0	38,7	14,1
1980	F	927,1	284,3	143,7	185,6	71,0	148,0	62,0	12,1	15,5	4,9
	M	932,7	260,8	133,1	217,6	79,7	142,3	62,8	10,8	17,2	8,5
	A	849,3	248,1	114,0	189,2	71,1	138,0	56,4	8,8	15,0	8,7
	M	799,6	228,1	110,2	188,6	69,0	118,8	55,8	8,8	12,2	8,2
	J	770,3	203,4	100,9	184,8	69,7	126,6	58,6	7,4	12,1	6,9
	J	674,2	192,2	92,2	173,1	53,8	93,0	47,4	8,1	8,4	5,9
	A	573,5	173,4	62,4	118,5	66,5	90,0	39,2	5,4	11,6	6,6
	S	779,2	229,7	115,2	149,8	72,5	123,7	58,3	8,6	14,5	7,0
	O	848,6	265,7	121,4	167,6	85,8	120,0	56,9	7,7	14,2	9,2
	N	768,0	217,4	97,3	180,8	69,5	113,4	58,9	9,5	12,5	8,7
	D		238,2	112,9	200,5	68,7	121,0	64,4	7,7	17,3	
1981	J	719,8	209,8	102,2	148,5	57,8	105,9	69,8	10,3	13,1	2,4
	F	827,4	226,4	127,6	159,9	79,5	128,6	77,8	10,7	13,2	3,7
	M		284,8	129,6	187,1	83,4	142,2		11,1	12,4	8,1
	A		280,6	114,5	208,6	75,2	133,2		9,0	14,0	12,4
	M		228,7	106,8	172,8	65,9			11,5		10,7
	J		195,3			69,6				12,6	10,2
<b>extra-EC (EUR 10)</b>											
1979	I	5 445,6	1 465,9	899,3	1 048,8	508,3	384,8	844,8	25,1	209,3	59,3
	II	6 240,6	1 639,6	1 033,8	1 147,3	609,1	440,7	1 095,2	35,0	166,0	97,3
	III	6 200,6	1 701,8	982,3	1 075,8	563,0	431,4	1 189,0	37,3	133,9	86,1
	IV	7 076,9	1 870,3	1 025,7	1 566,5	642,6	535,2	1 112,6	34,4	188,8	100,9
1980	I	7 378,8	1 957,3	1 193,0	1 307,6	656,4	655,4	1 150,7	40,6	251,5	
	II		2 026,5	1 159,9	1 489,9	658,5	572,5	1 120,0	36,8	158,3	126,7
	III	6 618,6	1 865,3	1 006,0	1 296,5	639,4	462,6	1 096,7	35,0	110,3	106,8
	IV		1 807,9	971,5	1 176,6	641,2	519,5	1 069,2	29,3	156,1	
1981	I		1 792,2	1 079,3	1 064,9	693,3	589,8		35,0	249,0	23,0
1980	F	2 339,4	622,0	382,3	435,4	193,7	230,7	324,6	16,0	95,7	39,0
	M	2 520,1	707,9	408,4	456,0	235,5	228,6	393,9	9,7	55,9	24,1
	A	2 480,8	694,5	398,1	485,3	213,0	217,8	366,1	9,5	56,0	40,5
	M	2 419,9	664,4	369,7	541,1	208,5	182,0	359,1	13,2	46,9	35,0
	J	2 452,6	667,0	392,2	474,1	237,1	159,8	402,3	14,0	54,9	51,2
	J	2 423,1	677,9	384,0	455,1	221,6	146,1	458,5	14,7	32,6	32,5
	A	1 960,2	575,0	262,0	348,1	190,1	150,8	362,9	9,4	34,4	27,6
	S	2 289,7	613,5	360,4	499,8	227,6	152,1	338,2	11,6	39,7	46,7
	O	2 146,2	614,9	330,4	377,7	201,2	182,4	343,5	10,5	44,1	41,5
	N	2 020,7	577,7	322,7	370,2	179,1	147,9	352,3	10,8	35,1	24,9
	D		617,2	319,4	430,1	225,0	175,4	373,3	8,0	75,8	
1981	J	2 116,1	589,5	355,6	340,8	224,8	159,1	326,0	11,1	108,0	1,3
	F	2 098,9	556,4	361,4	355,8	239,0	207,7	309,9	12,8	50,6	5,3
	M		647,0	362,4	368,0	229,4	207,3		11,1	92,2	16,4
	A		644,4	370,0	506,8	192,2	191,6		12,3	55,7	33,1
	M		655,4	387,3	520,8	238,3			17,7		32,9
	J		649,4			244,0				40,6	26,9

ÉVOLUTION DU COMMERCE DE LA CE  
par sections de la CTCI

export

Valeurs en Mio ECU

Period Période	EUR 10	Deutsch- land	France	Italia	Nederland	Belg.Lux	United Kingdom	Ireland	Danmark	Ἑλλάδα	
<b>2 : MATIÈRES PREMIÈRES</b>											
<b>intra-CE (EUR 10)</b>											
1979	I	2 156,7	395,0	520,6	123,5	476,1	195,5	220,1	49,5	155,3	21,1
	II	2 212,6	436,1	535,0	126,8	460,6	219,2	242,4	59,6	108,3	37,6
	III	1 926,9	369,4	422,6	99,9	463,9	188,3	222,3	52,2	67,9	40,3
	IV	2 377,3	437,2	537,1	136,0	522,7	233,4	310,4	57,3	106,6	36,6
1980	I	2 755,4	479,5	584,4	124,1	600,5	242,1	417,4	59,2	180,1	
	II		445,8	554,2	123,6	515,7	221,0	284,5	57,9	113,1	34,0
	III	1 922,2	350,4	434,8	87,3	471,0	171,0	236,6	49,0	84,0	38,0
	IV		396,2	551,5	125,3	524,0	228,7	292,1	55,0	122,3	
1981	I		434,7	602,6	104,3	563,9	219,4		48,4	162,7	16,0
1980	F	966,4	159,5	207,0	43,1	200,8	89,1	167,7	18,8	70,4	9,9
	M	925,9	166,1	205,2	45,6	205,3	82,8	142,8	18,3	47,1	12,7
	A	862,8	162,0	194,7	43,1	192,6	78,8	106,2	22,9	43,8	18,7
	M	769,1	143,1	179,7	46,4	168,8	72,1	92,7	19,5	35,5	11,3
	J	715,8	140,7	179,8	34,3	153,8	69,2	81,7	15,3	31,1	9,9
	J	635,1	120,9	152,6	25,5	132,5	59,1	93,6	13,9	21,9	15,1
	A	523,0	95,2	99,6	29,8	142,3	39,8	69,7	15,8	21,0	9,9
	S	771,0	135,0	182,7	33,1	196,1	72,4	82,3	19,0	37,4	13,0
	O	830,5	144,6	199,8	34,7	192,6	82,8	101,0	18,2	47,1	9,7
	N	720,8	128,6	175,8	37,1	158,4	72,8	85,8	18,2	35,0	9,1
	D		123,2	175,7	53,4	166,2	72,5	105,7	18,6	36,5	
1981	J	717,2	134,2	164,8	27,9	177,9	60,4	84,1	13,7	49,5	4,7
	F	821,5	145,0	213,5	39,4	186,4	73,7	82,1	17,5	60,7	3,3
	M		155,5	224,2	36,9	199,5	85,2		17,2	51,9	8,0
	A		147,5	189,0	53,5	179,3	73,9		20,1	49,6	6,8
	M		136,9	156,3	37,6	174,4			19,4		12,0
	J		146,1			162,9				38,8	10,7
<b>extra-CE (EUR 10)</b>											
1979	I	863,8	203,7	157,0	77,2	126,5	49,3	124,3	8,2	84,9	32,6
	II	941,4	234,8	158,0	96,5	130,7	57,1	155,1	7,5	73,5	38,9
	III	888,5	236,8	138,2	87,3	149,4	52,5	136,6	12,0	48,4	27,3
	IV	985,6	263,7	166,4	108,4	136,1	56,4	142,4	8,9	69,0	34,4
1980	I	1 205,5	290,4	183,5	105,6	152,3	60,3	215,3	15,9	103,4	
	II		277,7	187,4	114,4	114,2	57,3	185,3	11,5	71,2	35,1
	III	1 021,2	279,9	162,3	109,2	181,4	48,3	143,7	11,9	48,4	36,0
	IV		303,0	206,2	120,3	142,6	63,2	192,8	8,4	62,8	
1981	I		317,4	197,6	127,7	152,8	59,8		13,2	130,9	15,1
1980	F	366,6	99,4	57,8	33,7	50,1	17,5	55,9	4,9	36,9	10,3
	M	454,4	109,2	66,5	38,2	57,2	20,9	108,6	6,6	32,2	15,2
	A	354,5	86,6	55,1	35,2	47,5	21,5	64,5	4,4	27,3	12,6
	M	354,3	95,2	60,3	45,0	39,7	17,6	58,5	2,9	20,7	14,3
	J	354,2	95,9	72,0	34,1	38,5	17,9	61,4	4,3	21,7	8,3
	J	326,0	99,5	62,5	31,8	33,2	18,0	53,9	2,5	11,6	13,1
	A	312,1	84,5	37,4	44,2	59,7	11,6	44,7	3,8	15,7	10,5
	S	372,7	96,4	62,5	33,7	70,0	18,6	55,4	5,6	18,1	12,4
	O	366,4	105,2	62,5	29,7	55,2	24,6	59,8	1,5	17,5	10,4
	N	346,2	93,6	57,8	32,2	44,3	18,5	66,4	4,5	18,2	10,5
	D		103,8	85,5	58,3	46,2	19,2	69,0	2,3	25,7	
1981	J	351,6	84,2	54,6	53,3	42,3	17,9	59,8	4,0	34,7	0,8
	F	409,9	104,0	62,8	41,3	51,2	19,8	67,7	4,4	52,3	6,4
	M		129,5	80,1	33,3	59,3	21,9		4,6	41,3	7,9
	A		112,2	80,1	48,2	52,3	24,3		5,2	42,9	10,8
	M		111,2	80,4	35,8	59,5			6,0		12,7
	J		105,3			41,0				38,5	11,2

TRENDS IN EC TRADE  
by SITC sections

import

Value in Mio ECU

Period Période	EUR 10	Deutsch- land	France	Italia	Nederland	Belg.Lux	United Kingdom	Ireland	Danmark	Ελλάδα	
<b>3 : FUEL PRODUCTS</b>											
<b>intra-EC (EUR 10)</b>											
1979	I	3 912,8	1 261,6	678,8	163,0	438,8	610,3	372,7	120,3	255,0	12,5
	II	4 337,9	1 598,8	619,6	167,7	489,9	570,3	463,7	120,6	291,4	23,2
	III	4 819,8	1 893,8	619,7	170,1	678,6	485,6	429,6	127,8	387,9	26,6
	IV	5 176,1	1 801,7	822,7	221,4	594,4	727,8	485,2	194,6	303,8	24,6
1980	I	5 986,8	2 051,2	953,7	395,5	603,3	740,0	583,2	192,6	444,1	
	II	2 107,1	956,4	447,3	710,0	732,2	477,3	186,8		335,5	13,7
	III	5 520,5	2 097,1	863,4	380,4	734,0	584,1	418,2	177,9	253,5	12,1
	IV	1 998,5	1 260,3	375,3	511,7	978,9	487,0	176,7		387,2	
1981	I		2 505,9	1 285,4	426,6	757,9	1 147,8		218,3	485,8	6,4
1980	F	2 008,1	715,6	289,5	180,1	210,7	228,8	198,4	72,4	108,6	3,9
	M	2 002,4	633,0	344,4	128,4	219,3	256,3	185,1	62,0	170,7	3,2
	A	2 094,3	737,3	327,0	135,3	248,2	269,5	165,1	65,8	140,3	5,7
	M	2 028,8	742,3	323,5	187,9	232,1	233,6	178,3	68,9	59,0	3,3
	J	1 845,7	627,0	305,9	115,6	251,3	217,3	138,1	52,5	133,3	4,7
	J	2 057,4	776,7	317,2	133,3	275,4	229,8	149,6	61,0	111,1	3,4
	A	1 794,6	671,8	297,3	141,2	275,8	160,8	131,1	60,6	52,7	3,4
	S	1 704,5	649,5	249,3	108,3	230,9	187,6	134,9	55,0	83,9	5,3
	O	1 933,6	594,2	369,5	141,8	238,5	286,9	145,7	39,9	112,7	4,5
	N	2 186,6	733,9	433,3	126,4	211,4	356,0	169,7	62,4	90,2	3,3
	D		671,1	454,1	106,0	226,3	326,4	181,6	73,8	180,0	
1981	J	2 360,7	881,9	409,9	104,5	229,8	335,4	136,8	96,2	165,2	1,1
	F	2 387,4	714,5	440,0	203,3	249,6	447,2	153,5	56,5	120,9	2,1
	M		910,2	435,5	119,0	294,6	364,3		66,6	182,1	3,3
	A		687,1	372,8	199,2	324,9	364,8		84,2	97,5	6,9
	M		673,6	425,0	217,6	328,8			64,4		9,2
	J		758,9			327,3				99,6	12,5
<b>extra-EC (EUR 10)</b>											
1979	I	12 113,1	2 420,4	2 948,7	2 508,3	1 461,6	754,0	1 549,7	55,2	269,0	146,2
	II	13 659,9	3 081,1	3 093,9	2 803,3	1 810,1	807,1	1 587,7	57,4	240,9	217,2
	III	16 219,5	3 657,7	3 738,2	2 918,6	2 033,4	1 064,2	1 779,5	105,7	339,4	582,7
	IV	19 280,6	3 928,4	4 263,7	4 482,2	2 399,9	1 237,6	2 085,0	69,0	376,4	438,5
1980	I	21 254,0	4 428,1	5 338,7	3 746,1	2 731,5	1 520,2	2 470,0	124,8	350,0	
	II	4 444,4	5 246,6	4 384,9	4 384,9	2 644,3	1 469,8	2 318,7	97,8	332,3	300,1
	III	20 798,3	4 046,7	5 381,7	4 590,2	2 346,3	1 401,8	2 100,2	119,6	342,0	469,9
	IV	4 534,1	5 801,6	5 503,0	3 041,2	1 493,4	2 400,9		85,7	327,1	
1981	I		4 631,4	6 129,4	4 799,2	2 756,2	1 584,5		108,0	390,3	45,7
1980	F	6 476,9	1 462,0	1 697,6	1 132,2	835,3	426,9	687,8	38,8	141,2	55,2
	M	7 502,9	1 424,3	2 034,1	1 456,8	948,7	573,6	824,8	40,4	92,0	108,2
	A	6 760,5	1 377,5	1 603,7	1 510,4	935,5	454,3	728,5	30,1	116,4	3,9
	M	7 435,6	1 619,3	1 947,5	1 378,4	881,5	486,9	786,0	39,5	117,9	178,7
	J	7 083,6	1 447,1	1 694,7	1 485,3	944,1	526,0	743,7	27,7	97,6	117,5
	J	6 668,9	1 394,0	1 875,4	1 155,8	875,8	421,8	692,6	36,0	126,6	91,0
	A	6 912,3	1 309,7	1 794,1	1 622,8	767,1	407,7	729,6	31,3	96,4	153,7
	S	7 375,2	1 346,2	1 712,8	1 818,2	864,0	562,8	672,9	49,6	123,4	225,3
	O	7 399,4	1 459,2	1 956,4	1 672,0	840,6	452,6	733,0	10,7	99,6	175,4
	N	7 137,9	1 376,4	1 651,2	1 493,7	1 086,9	461,7	763,3	43,9	131,5	129,2
	D		1 688,8	2 188,6	2 283,9	1 344,3	578,0	904,2	31,1	100,3	
1981	J	7 448,0	1 304,6	1 957,8	1 433,6	967,0	619,2	977,3	40,8	147,5	0,1
	F	7 972,5	1 616,1	1 963,5	1 971,2	959,1	432,9	870,2	41,0	115,8	2,7
	M		1 711,9	2 207,6	1 401,7	962,6	531,8		25,1	130,6	42,6
	A		1 627,3	2 211,6	2 539,6	1 066,6	561,1		30,4	141,0	319,0
	M		1 562,5	1 906,7	2 139,2	1 036,5			35,7		164,6
	J		1 608,5			1 449,6				122,5	57,5



ÉVOLUTION DU COMMERCE DE LA CE  
par sections de la CTCI

export

Valeurs en Mio ECU

Period Période	EUR 10	Deutsch- land	France	Italia	Nederland	Belg.Lux	United Kingdom	Ireland	Danmark	Ελλάδα	
<b>3 : PRODUITS ÉNERGÉTIQUES</b>											
<b>intra-CE (EUR 10)</b>											
1979	I	3 977,0	554,1	264,0	326,2	1 803,5	264,2	726,6	3,0	17,0	18,4
	II	4 206,7	542,4	322,4	432,1	1 605,4	386,3	862,6	5,8	34,7	20,8
	III	4 687,7	584,7	430,4	370,8	1 589,9	492,7	1 171,7	5,2	21,1	21,1
	IV	5 660,2	626,8	415,4	397,8	2 135,4	552,6	1 408,0	8,3	42,1	73,9
1980	I	6 014,6	645,9	375,0	268,9	2 573,6	562,1	1 513,2	6,4	38,3	
	II		695,5	464,0	285,0	2 259,2	723,6	1 704,0	5,9	22,9	94,1
	III	5 847,1	583,1	499,8	224,3	1 948,8	691,5	1 847,3	11,1	27,3	13,7
	IV		589,4	443,9	308,4	2 700,2	679,6	2 035,8	13,3	35,3	
1981	I		694,8	498,3	204,4	3 113,9	635,2		15,9	34,8	1,0
1980	F	1 996,6	217,7	113,8	72,1	889,3	220,0	474,2	1,8	7,5	0,3
	M	2 082,8	210,8	145,9	87,4	846,6	247,4	518,2	1,3	16,7	8,4
	A	2 185,0	249,2	165,3	111,1	816,2	229,4	595,9	1,1	7,8	8,9
	M	2 118,9	227,9	156,2	73,7	773,5	300,0	579,2	1,2	7,1	0,1
	J	1 956,3	218,1	142,4	99,8	668,2	192,2	539,0	3,6	8,0	85,1
	J	1 962,2	211,3	151,1	41,6	661,1	222,6	654,4	4,0	9,5	6,6
	A	1 951,4	183,0	119,8	84,6	627,1	262,7	663,2	1,3	9,6	0,1
	S	1 928,0	189,4	228,5	99,9	656,7	176,8	555,4	5,9	8,3	7,1
	O	2 196,9	199,1	163,5	55,8	788,9	180,6	693,3	6,1	10,4	99,1
	N	2 175,4	205,7	137,8	133,5	847,3	186,4	610,9	3,8	8,3	41,8
	D		185,2	142,6	117,4	1 007,5	272,2	716,8	3,5	16,4	
1981	J	2 456,2	231,8	103,3	68,8	1 085,9	198,5	751,6	4,7	11,7	
	F	2 574,7	226,7	207,8	74,5	1 002,8	220,0	821,4	9,5	11,9	0,0
	M		236,1	187,0	61,2	993,1	210,9		1,7	11,2	0,9
	A		230,8	243,8	96,3	982,4	231,4		4,4	17,9	4,5
	M		258,0	200,6	19,7	840,3			4,3		12,1
	J		282,2			856,4				7,1	15,6
<b>extra-CE (EUR 10)</b>											
1979	I	1 906,0	324,3	219,3	432,1	296,7	153,3	398,1	1,1	60,6	20,7
	II	2 429,6	343,8	272,4	513,1	407,1	202,3	614,2	0,7	54,4	31,8
	III	2 902,0	390,0	369,8	461,1	528,6	283,9	757,3	0,9	94,2	16,3
	IV	2 843,6	371,5	322,1	536,7	472,7	269,0	657,9	0,3	87,4	126,0
1980	I	2 459,2	285,8	304,0	338,2	330,0	256,2	792,3	0,4	78,1	
	II		265,8	349,4	378,5	339,8	254,6	759,8	2,1	95,7	37,0
	III	2 305,5	249,7	329,7	303,3	271,7	185,5	869,7	0,1	63,2	32,6
	IV		295,0	323,6	382,9	268,9	194,9	1 063,0	0,2	50,6	
1981	I		318,6	395,6	355,8	281,2	180,0		0,5	87,6	4,1
1980	F	762,0	94,7	92,5	88,8	102,3	100,1	252,8	0,2	25,5	5,0
	M	930,7	107,6	109,3	112,7	151,3	114,1	292,1	0,1	21,1	22,4
	A	886,0	97,1	114,4	129,1	150,6	97,4	253,3	1,9	29,1	13,0
	M	847,4	88,1	111,1	125,3	104,2	93,4	271,3	0,1	34,8	19,1
	J	784,4	80,5	123,9	123,2	84,7	62,6	254,9	0,2	28,7	25,6
	J	871,5	90,7	125,7	94,2	100,0	61,5	358,3	0,0	21,9	19,1
	A	643,1	83,6	83,9	95,0	73,2	61,0	223,5	0,0	21,2	1,7
	S	811,0	75,6	120,1	116,3	97,3	62,4	308,3	0,1	19,3	11,8
	O	909,9	100,8	114,1	57,1	91,3	64,0	394,2	0,2	9,6	78,7
	N	910,7	88,0	87,6	138,7	82,3	62,2	409,5	0,0	19,5	22,9
	D		105,8	121,9	185,3	95,7	65,2	254,2	0,0	19,6	
1981	J	958,4	88,2	91,9	116,4	92,2	73,3	463,8	0,4	29,5	2,7
	F	1 038,5	114,8	160,6	129,5	113,0	46,1	449,6	0,1	24,5	0,2
	M		115,7	142,9	110,0	87,0	59,9		0,0	33,1	1,2
	A		104,3	175,7	163,1	61,1	58,1		0,1	31,5	29,7
	M		90,6	131,7	55,8	77,6			3,1		42,0
	J		126,8			128,0				33,1	62,7

TRENDS IN EC TRADE  
by SITC sections

import

Value in Mio ECU

Period Période	EUR 10	Deutsch- land	France	Italia	Nederland	Belg.Lux	United Kingdom	Ireland	Danmark	Ελλάδα	
<b>4 : OILS, FATS AND WAXES</b>											
<b>intra-EC (EUR 10)</b>											
1979	I	309,2	46,2	83,3	54,4	36,7	40,8	28,8	6,1	10,4	2,3
	II	330,8	54,0	78,4	51,5	34,5	48,9	41,4	8,5	10,8	4,2
	III	328,5	61,8	79,5	50,6	36,1	37,7	43,4	7,8	9,4	2,3
	IV	334,5	63,3	79,1	58,6	37,8	42,1	31,7	6,4	12,2	3,4
1980	I	329,4	57,5	84,6	49,2	36,8	39,0	36,0	7,9	11,1	
	II		64,1	73,6	47,4	38,9	39,4	34,3	6,7	9,6	5,7
	III	309,4	59,3	75,3	40,8	41,2	35,9	33,2	8,1	11,9	3,6
	IV		58,6	74,4	43,6	43,6	35,4	36,2	7,4	11,1	
1981	I		58,8	79,1	23,2	40,0	37,1		9,9	13,4	1,0
1980	F	115,8	18,5	33,5	18,0	11,4	13,0	14,1	3,5	3,5	0,4
	M	110,2	21,9	27,2	18,1	13,6	11,9	10,8	2,1	3,8	0,8
	A	113,3	21,8	24,7	18,7	11,5	14,3	12,7	2,4	3,7	3,5
	M	103,9	20,6	25,3	15,3	13,8	12,9	10,6	2,3	2,4	0,7
	J	102,5	21,6	23,7	13,4	13,6	12,1	11,4	1,9	3,5	1,4
	J	103,2	22,2	26,8	10,1	14,0	11,4	10,4	3,1	3,9	1,3
	A	95,7	20,0	17,9	14,2	13,1	12,2	10,5	2,7	3,6	1,6
	S	109,6	17,2	30,5	16,8	14,1	12,1	11,3	2,3	4,5	0,8
	O	107,3	22,4	28,5	9,3	15,2	12,9	12,3	2,7	3,4	0,7
	N	97,0	19,7	20,3	15,7	12,8	10,1	11,4	2,3	3,8	0,9
	D		16,6	25,6	18,5	15,1	12,0	10,2	2,4	4,0	
1981	J	95,0	18,0	24,4	9,9	13,0	11,5	11,5	2,4	4,1	0,2
	F	98,9	20,3	27,4	6,1	13,5	12,3	10,8	3,0	5,3	0,2
	M		20,6	27,2	7,2	13,6	13,3		4,5	4,8	0,6
	A		22,3	28,5	11,3	13,3	12,0		4,0	5,3	0,7
	M		20,7	25,1	9,0	12,5			3,0		0,8
	J		22,8			13,4				5,3	2,7
<b>extra-EC (EUR 10)</b>											
1979	I	337,8	81,1	65,6	27,4	79,0	15,5	60,3	1,6	7,0	0,2
	II	429,3	106,5	95,9	42,6	79,9	20,8	78,0	2,6	2,8	0,4
	III	407,5	90,8	68,5	51,3	68,9	23,4	99,7	2,6	2,1	0,2
	IV	488,3	105,8	65,2	106,7	78,6	26,9	93,2	1,5	10,0	0,5
1980	I	383,2	89,1	60,1	47,1	79,8	22,2	72,3	1,7	9,3	
	II		76,5	72,5	46,8	71,8	20,2	72,7	1,6	5,1	1,0
	III	386,1	84,2	70,1	52,1	75,0	18,9	76,8	1,8	4,8	2,2
	IV		82,7	95,1	83,5	74,2	22,0	67,6	1,5	3,7	
1981	I		96,6	74,8	15,3	92,1	21,8		2,0	4,9	0,2
1980	F	130,4	29,3	19,6	16,7	26,7	7,7	25,0	0,6	4,7	0,1
	M	133,5	28,5	20,6	20,7	27,7	8,2	23,4	0,5	3,4	0,4
	A	110,3	22,2	31,1	17,2	17,8	5,6	14,9	0,4	0,8	0,3
	M	139,9	25,4	20,3	16,2	31,9	8,4	33,6	0,6	3,1	0,4
	J	116,3	28,8	21,0	13,4	22,1	6,1	22,9	0,6	1,0	0,3
	J	111,7	26,1	25,4	12,5	16,4	4,8	22,4	1,1	1,1	2,0
	A	139,5	32,9	23,3	26,4	28,6	6,7	20,6	0,3	0,5	0,1
	S	136,3	25,2	21,4	13,4	29,9	7,4	35,3	0,4	3,2	0,1
	O	132,6	26,9	25,7	16,1	25,7	7,1	27,1	0,6	2,3	1,1
	N	152,5	29,4	51,5	17,3	25,7	7,4	19,9	0,5	0,7	0,1
	D		26,9	17,6	49,2	22,9	6,3	19,7	0,5	0,7	
1981	J	117,5	29,4	24,5	6,4	33,8	7,3	14,5	0,9	0,5	0,0
	F	112,1	27,5	22,0	3,9	27,9	6,6	19,9	0,5	3,7	0,0
	M		39,7	28,3	4,9	30,3	7,6		0,6	0,8	0,2
	A		32,0	17,9	10,3	28,9	8,9		0,8	1,6	0,3
	M		29,2	19,4	10,1	29,9			0,6		0,7
	J		41,5			32,6				1,0	0,0

ÉVOLUTION DU COMMERCE DE LA CE  
par sections de la CTCI

export

Valeurs en Mio ECU

Period Période	EUR 10	Deutsch- land	France	Italia	Nederland	Belg.Lux	United Kingdom	Ireland	Danmark	Ελλάδα	
<b>4 : HUILES, GRAISSES ET CIRES</b>											
<b>intra-CE (EUR 10)</b>											
1979	I	296,3	96,6	38,6	20,1	78,4	35,4	9,1	3,9	11,5	2,7
	II	323,4	93,3	45,1	15,6	96,9	40,3	14,2	2,8	13,0	4,5
	III	314,7	98,4	31,4	13,6	94,7	40,8	14,5	3,6	15,3	2,2
	IV	340,9	101,5	41,0	22,6	86,4	40,9	19,4	5,3	11,7	12,0
1980	I	335,2	98,9	49,9	18,4	82,6	43,0	18,2	3,9	15,6	
	II		89,4	45,5	11,9	87,0	37,3	13,4	2,6	14,6	2,7
	III	301,8	90,8	44,2	16,0	80,1	35,8	14,3	3,0	15,3	2,3
	IV		93,7	38,9	19,8	77,8	40,0	15,4	3,8	13,1	
1981	I		103,8	45,7	13,3	82,5	41,3		2,1	11,9	0,3
1980	F	113,0	30,4	15,6	8,4	30,1	15,2	5,3	1,5	4,9	1,5
	M	112,0	36,5	17,6	4,5	26,5	12,6	6,5	0,8	6,1	0,9
	A	100,4	28,5	12,7	3,2	30,2	14,9	5,5	0,9	3,4	1,1
	M	97,8	29,0	17,0	2,8	26,7	12,9	3,4	1,0	4,1	0,9
	J	105,5	32,0	15,8	5,9	30,1	9,5	3,9	0,7	6,9	0,8
	J	102,3	31,0	16,0	7,1	24,5	11,2	5,4	0,9	5,0	1,1
	A	84,7	29,2	8,9	3,1	21,0	11,1	4,7	0,7	5,5	0,4
	S	114,6	30,6	19,2	5,8	34,6	13,5	4,1	1,3	4,7	0,8
	O	109,3	31,9	16,7	5,8	29,7	14,1	4,6	1,4	4,5	0,6
	N	95,6	29,7	14,4	7,7	21,4	12,2	5,0	1,3	3,9	0,0
	D		32,0	7,9	6,2	26,6	13,3	5,9	1,1	4,3	
1981	J	100,4	34,9	11,1	4,4	27,4	13,0	4,3	0,8	4,4	0,0
	F	109,0	31,9	22,5	5,6	25,7	14,1	5,3	0,5	3,3	0,1
	M		37,0	12,0	3,2	29,4	13,7		0,8	4,1	0,1
	A		38,3	16,1	5,9	26,2	14,1		0,7	3,0	1,7
	M		29,2	8,9	4,4	28,4			0,8		4,4
	J		32,9			30,9				5,2	1,5
<b>extra-CE (EUR 10)</b>											
1979	I	169,4	52,1	35,3	11,9	44,6	5,8	9,7	0,1	8,3	1,6
	II	142,0	46,0	32,9	11,9	29,6	1,8	13,5	0,1	5,0	2,2
	III	143,0	57,1	27,2	13,1	22,4	1,0	11,3	0,0	6,7	4,2
	IV	186,2	54,1	45,7	15,3	46,2	2,6	9,6	0,6	9,9	2,2
1980	I	184,8	55,5	37,9	12,4	48,0	4,4	11,6	0,0	6,7	
	II		59,3	31,3	11,3	43,6	2,9	16,2	0,0	6,4	5,2
	III	152,5	59,5	15,3	10,9	39,2	1,9	14,9	0,0	8,0	2,9
	IV		63,4	37,3	14,8	61,2	2,7	14,7	0,3	6,0	
1981	I		65,5	40,2	13,7	56,0	4,2		0,0	3,4	3,2
1980	F	69,0	20,5	16,1	5,4	15,7	2,4	3,8	0,0	1,7	3,3
	M	60,2	20,8	10,3	4,0	17,2	1,3	4,1		1,8	0,6
	A	57,1	18,2	13,6	4,3	11,1	0,9	5,8		2,5	0,7
	M	56,6	19,4	7,8	4,1	15,5	0,9	5,2		1,6	2,1
	J	61,9	21,7	9,9	2,9	16,9	1,1	5,3	0,0	1,7	2,4
	J	54,2	22,7	6,1	3,9	13,2	0,4	4,4		2,8	0,6
	A	46,9	17,3	4,2	3,1	13,4	0,4	4,8		2,7	1,1
	S	50,8	19,6	5,0	3,9	12,6	1,0	5,7		1,8	1,1
	O	65,4	21,8	10,5	2,7	20,5	0,9	6,0		2,3	0,8
	N	55,0	17,7	9,3	4,7	16,0	0,7	3,8	0,2	2,1	0,5
	D		23,8	17,4	7,3	24,3	1,1	4,9	0,1	1,4	
1981	J	59,5	20,9	9,3	3,9	20,6	0,5	2,6	0,0	1,6	0,1
	F	59,0	18,1	12,5	5,3	15,2	0,7	5,2		0,9	1,0
	M		26,6	18,4	4,4	20,3	3,1		0,0	0,9	2,1
	A		26,1	21,6	9,3	28,6	3,9			0,6	2,1
	M		19,7	14,0	4,5	21,9			0,0		0,5
	J		24,0			13,5				1,3	0,3

TRENDS IN EC TRADE  
by SITC sections

import

Value in Mio ECU

Period Période		EUR 10	Deutsch- land	France	Italia	Nederland	Belg.Lux	United Kingdom	Ireland	Danmark	Ελλάδα
<b>5 : CHEMICALS</b>											
<b>intra-EC (EUR 10)</b>											
1979	I	5 893,3	1 308,5	1 183,0	808,9	700,8	724,9	706,7	175,0	182,6	103,0
	II	6 614,4	1 468,3	1 245,3	927,3	791,2	790,6	892,3	195,9	213,9	123,4
	III	6 322,3	1 533,6	1 112,5	841,7	776,0	718,0	875,5	160,6	189,0	115,5
	IV	7 317,1	1 649,6	1 393,4	1 169,7	925,5	861,2	801,2	161,1	225,5	130,0
1980	I	8 194,2	1 733,9	1 731,1	1 217,9	961,5	1 003,4	894,1	201,6	244,8	
	II		1 662,9	1 545,4	1 061,8	854,9	906,9	766,4	180,5	231,4	102,8
	III	6 310,7	1 447,6	1 311,0	906,2	741,0	712,7	723,2	146,0	198,6	124,4
	IV		1 561,7	1 410,1	1 052,1	853,9	761,8	734,9	185,5	202,6	
1981	I		1 691,3	1 618,0	1 047,6	901,5	933,8		207,0	224,3	112,4
1980	F	2 741,5	597,6	571,5	437,3	331,0	332,8	299,9	65,9	80,1	25,5
	M	2 839,5	582,0	641,4	433,8	334,1	341,6	310,2	66,6	84,4	45,6
	A	2 522,8	569,2	510,7	345,8	302,9	322,4	274,3	64,6	84,0	48,9
	M	2 422,4	552,5	534,3	361,8	264,1	264,1	272,9	65,1	60,6	47,1
	J	2 439,0	541,1	500,4	354,0	303,1	304,3	250,3	50,5	87,5	47,8
	J	2 302,5	534,8	527,3	345,9	256,1	206,3	279,6	50,5	56,3	45,9
	A	1 740,0	430,4	297,3	242,5	235,4	189,1	204,3	41,3	68,9	30,8
	S	2 273,2	481,6	487,1	325,9	248,8	315,6	240,5	54,4	71,6	47,7
	O	2 357,7	548,3	500,1	324,2	284,8	270,5	240,3	58,2	76,7	54,7
	N	2 209,3	476,5	469,4	362,2	265,1	222,9	246,2	64,6	59,8	42,5
	D		538,1	441,4	361,0	274,5	262,9	273,1	61,3	67,0	
1981	J	2 256,1	513,7	513,1	301,1	267,7	263,0	258,2	57,8	61,2	20,3
	F	2 555,8	537,2	561,2	382,7	288,8	313,4	301,5	64,0	75,3	31,8
	M		642,0	543,6	363,9	344,7	354,3		85,0	89,7	60,1
	A		610,1	504,3	371,8	309,4	283,4		74,1	87,7	56,2
	M		572,2	474,9	388,8	290,5			74,3		57,4
	J		627,9			312,7				82,0	53,8
<b>extra-EC (EUR 10)</b>											
1979	I	2 474,6	701,5	570,3	270,0	220,6	194,1	327,0	51,0	116,2	23,8
	II	2 671,1	700,7	506,6	393,3	258,8	256,8	380,3	41,3	112,1	30,0
	III	2 458,8	650,4	540,5	286,9	246,2	163,6	411,0	31,0	98,5	30,7
	IV	2 881,4	796,6	632,9	392,7	242,6	211,0	405,9	27,3	139,9	32,5
1980	I	2 926,6	729,4	637,9	363,1	315,8	259,4	394,3	36,2	134,2	
	II		746,2	806,7	393,2	278,3	247,6	370,4	26,6	112,0	37,0
	III	2 672,7	697,9	616,2	361,3	252,8	192,8	394,9	20,5	100,2	35,9
	IV		767,3	689,9	416,0	270,4	208,8	333,5	31,4	118,2	
1981	I		894,7	694,3	356,6	300,4	226,0		36,1	124,1	33,1
1980	F	923,4	247,9	188,1	122,7	93,6	86,8	119,6	11,0	44,2	9,4
	M	982,3	224,5	237,6	128,3	110,2	89,5	128,7	6,1	46,4	11,0
	A	1 048,9	253,5	265,5	153,5	85,5	80,1	142,6	11,3	45,5	11,4
	M	1 005,3	258,9	262,1	128,1	100,4	71,4	138,2	8,0	24,6	13,6
	J	998,3	234,1	279,1	111,5	99,0	95,4	119,1	7,2	40,7	12,1
	J	880,5	238,7	178,4	123,2	90,7	68,3	133,5	7,5	26,1	14,0
	A	781,9	211,6	160,2	120,8	79,8	55,5	107,5	4,9	33,9	7,6
	S	1 001,5	247,8	277,4	119,8	82,3	65,8	146,1	7,9	40,0	14,3
	O	950,2	282,8	189,0	141,0	87,2	75,9	115,3	9,0	35,7	14,3
	N	1 023,1	250,8	327,3	128,2	81,4	57,9	114,8	12,2	39,4	11,1
	D		234,1	173,2	147,8	85,0	71,9	116,2	10,1	42,9	
1981	J	962,5	319,0	217,8	108,6	91,9	68,8	107,2	7,3	38,3	3,7
	F	951,1	286,8	177,3	128,5	96,2	77,3	113,8	15,1	40,5	15,7
	M		288,6	299,2	120,0	112,3	79,0		13,6	45,0	13,7
	A		284,2	188,2	166,6	108,6	86,4		9,3	50,2	21,2
	M		269,1	285,7	144,4	102,7			15,2		15,9
	J		290,2			123,8				42,9	15,3

ÉVOLUTION DU COMMERCE DE LA CE  
par sections de la CTCl

export

Valeurs en Mio ECU

Period Période	EUR 10	Deutsch- land	France	Italia	Nederland	Belg.Lux	United Kingdom	Ireland	Danmark	'Ελλάδα	
<b>5 : PRODUITS CHIMIQUES</b>											
<b>intra-CE (EUR 10)</b>											
1979	I	5 541,9	1 665,0	898,7	282,4	1 076,0	759,2	693,4	98,0	60,7	8,5
	II	6 262,0	1 801,9	1 015,1	340,5	1 197,0	851,5	874,7	116,0	59,0	8,2
	III	6 043,5	1 768,9	930,0	321,9	1 203,5	844,3	804,5	103,7	62,2	4,5
	IV	6 580,1	1 902,8	1 012,3	414,1	1 293,8	813,5	933,5	139,7	61,8	8,5
1980	I	7 407,7	2 183,0	1 182,6	366,4	1 471,1	970,0	987,8	126,8	71,0	
	II		1 979,0	1 064,0	419,2	1 244,4	912,2	875,0	136,3	69,4	24,6
	III	5 715,3	1 577,2	899,3	383,2	1 201,5	770,4	681,4	132,8	61,9	7,6
	IV		1 736,6	1 022,8	411,0	1 227,3	864,7	866,6	109,5	66,1	
1981	I		2 085,6	1 186,0	364,3	1 381,6	878,8		120,1	78,7	9,1
1980	F	2 497,5	711,7	392,4	126,0	507,1	349,8	347,3	40,0	21,0	2,2
	M	2 513,6	738,3	435,9	137,7	482,2	316,7	329,0	47,1	24,1	2,7
	A	2 381,5	714,8	381,4	140,3	444,8	321,6	299,3	50,9	24,5	3,9
	M	2 243,3	679,0	340,1	146,5	405,3	282,2	328,4	38,0	21,7	2,2
	J	2 110,5	585,5	342,6	131,5	385,0	304,8	288,3	47,7	22,4	2,7
	J	2 080,3	558,3	320,9	103,3	456,0	279,5	277,2	65,2	17,8	2,1
	A	1 613,9	424,3	238,2	161,6	318,8	211,8	203,6	33,1	20,2	2,2
	S	2 057,1	593,2	340,4	120,9	406,0	283,3	254,3	35,1	20,6	3,3
	O	2 160,4	629,4	323,1	127,2	428,1	295,6	296,6	36,2	21,6	2,5
	N	2 095,1	573,0	366,5	127,9	414,5	267,7	280,2	40,8	21,2	3,3
	D		543,6	333,1	156,7	384,8	294,8	282,7	32,5	19,7	
1981	J	2 166,9	640,3	354,9	113,0	440,1	265,8	286,9	40,1	23,8	2,1
	F	2 340,0	661,8	419,3	128,5	462,3	299,0	300,0	41,8	25,7	1,5
	M		785,1	411,7	122,7	490,9	312,7		38,2	28,6	5,5
	A		747,6	367,0	160,2	443,2	312,4		50,9	24,3	1,4
	M		622,8	356,4	120,1	458,4			67,6		2,7
	J		686,4			507,0				28,5	1,8
<b>extra-CE (EUR 10)</b>											
1979	I	4 418,3	1 781,0	733,0	388,0	422,8	251,3	677,0	45,4	107,2	12,7
	II	5 213,5	1 876,3	901,5	489,5	478,4	257,4	1 028,3	51,0	117,0	21,1
	III	5 225,2	1 998,9	842,8	464,6	473,6	269,7	993,6	56,5	109,6	15,9
	IV	5 460,4	2 000,5	893,6	577,1	506,3	280,0	1 001,1	64,3	120,6	16,8
1980	I	5 916,8	2 183,7	1 012,5	486,1	550,3	325,2	1 078,7	55,0	123,3	
	II		2 096,9	1 047,6	548,1	509,0	315,3	1 034,5	60,2	120,7	51,0
	III	5 451,3	2 047,7	950,0	492,1	463,0	273,0	1 000,1	70,4	128,7	26,4
	IV		2 052,3	968,4	614,4	509,9	360,8	1 045,0	65,2	138,8	
1981	I		2 255,6	972,8	494,9	552,3	339,7		51,7	148,0	24,9
1980	F	1 928,5	714,0	331,9	164,3	180,3	110,6	364,1	20,3	38,3	4,7
	M	2 083,3	769,6	388,3	181,5	179,0	105,9	382,2	18,0	43,2	15,6
	A	2 015,0	714,2	369,9	177,1	169,9	119,0	398,8	19,0	35,8	11,3
	M	1 891,7	719,9	295,6	181,9	171,8	95,8	348,1	21,6	37,9	19,1
	J	1 961,7	662,7	382,2	188,3	170,2	97,8	392,6	19,5	42,7	5,7
	J	1 887,5	703,5	344,7	171,1	136,3	93,6	369,4	21,0	39,9	8,0
	A	1 766,5	680,6	287,2	158,4	154,1	77,8	327,0	30,7	38,7	12,0
	S	1 827,4	669,7	318,3	165,6	164,2	102,8	333,9	19,8	46,6	6,5
	O	1 874,3	691,2	305,8	175,3	160,8	114,7	347,6	24,9	44,7	9,2
	N	1 784,4	644,2	295,9	177,8	160,7	115,9	319,3	16,3	48,8	5,4
	D		724,0	366,5	259,0	176,4	126,8	366,9	24,0	41,5	
1981	J	1 748,2	666,1	271,0	151,4	168,9	106,3	322,2	15,6	43,7	3,2
	F	1 988,5	758,8	327,6	191,8	187,3	108,4	340,9	15,6	47,8	10,3
	M		831,6	374,0	151,8	197,5	124,2		20,6	55,4	11,4
	A		814,8	370,8	240,0	200,6	142,0		19,5	44,9	10,5
	M		770,4	378,6	187,7	180,5			27,0		16,5
	J		786,5			203,7				57,0	14,3

TRENDS IN EC TRADE  
by SITC sections

import

Value in Mio ECU

Period Période	EUR 10	Deutsch- land	France	Italia	Nederland	Belg.Lux	United Kingdom	Ireland	Danmark	Ελλάδα	
<b>6 : MANUFACTURED GOODS CLASSIFIED BY MATERIAL</b>											
<b>intra-EC (EUR 10)</b>											
1979	I	11 045,5	2 964,7	2 507,2	1 049,3	1 442,6	1 336,1	1 080,5	236,1	309,5	119,4
	II	12 064,6	3 091,0	2 692,5	1 263,1	1 508,9	1 435,0	1 323,0	296,1	352,1	143,7
	III	10 912,8	2 860,0	2 315,5	1 053,0	1 372,3	1 253,3	1 290,7	288,7	337,7	141,5
	IV	13 430,7	3 333,0	2 838,7	1 704,4	1 687,0	1 635,2	1 358,4	293,9	401,9	178,3
1980	I	14 691,6	3 407,5	3 238,2	1 572,8	1 751,8	1 847,3	1 960,6	301,9	381,9	
	II		3 538,4	3 101,1	1 540,4	1 744,9	1 726,1	2 034,0	288,8	365,5	136,6
	III	11 710,9	3 065,4	2 486,5	1 501,7	1 527,0	1 328,2	1 030,5	270,9	332,4	168,4
	IV		3 201,4	2 768,7	1 503,7	1 664,1	1 501,6	1 393,3	310,8	336,7	
1981	I		3 152,5	2 778,6	1 307,7	1 498,3	1 596,8		306,1	328,8	158,6
1980	F	4 946,0	1 178,5	1 107,9	515,9	577,9	601,8	707,6	98,5	126,2	31,6
	M	5 092,9	1 178,6	1 141,2	598,5	621,2	627,0	656,2	98,4	128,9	43,1
	A	4 949,4	1 224,5	1 036,7	521,7	573,6	604,4	735,4	87,6	125,4	40,3
	M	4 689,2	1 149,9	987,2	510,9	560,0	528,1	683,8	115,5	103,4	50,4
	J	4 822,7	1 163,3	1 077,2	505,9	611,4	574,8	621,5	84,8	137,7	46,0
	J	4 557,8	1 199,2	1 018,3	626,9	486,2	432,1	541,7	104,5	104,4	44,4
	A	3 188,2	820,2	463,9	396,9	486,1	409,1	387,6	72,0	105,6	46,8
	S	4 348,4	1 049,7	1 005,4	484,8	557,7	503,0	454,9	94,3	121,5	77,2
	O	4 728,9	1 220,3	1 019,1	515,1	616,1	556,3	492,9	95,9	121,5	91,7
	N	4 092,6	1 010,8	874,9	511,0	515,2	461,2	461,0	107,6	105,8	45,1
	D		974,7	876,1	474,2	523,6	469,0	428,0	107,0	108,9	
1981	J	3 739,4	958,7	825,3	359,6	422,0	534,6	425,9	90,9	93,0	29,3
	F	4 121,3	973,8	934,7	436,5	518,6	504,0	488,9	100,0	114,3	50,3
	M		1 221,9	1 018,1	509,0	557,9	554,3		114,6	121,5	78,8
	A		1 079,8	959,5	486,7	508,9	527,1		93,3	117,2	104,4
	M		1 095,5	933,6	512,4	518,0			118,2		99,9
	J		1 158,4			541,8				129,0	101,2
<b>extra-EC (EUR 10)</b>											
1979	I	7 107,4	2 143,1	935,1	728,6	407,7	1 036,9	1 424,1	60,4	314,0	57,3
	II	7 980,8	2 327,2	1 061,4	893,8	430,9	1 025,3	1 795,5	72,0	316,5	78,0
	III	7 669,7	2 254,3	967,8	820,0	411,2	951,9	1 824,2	71,3	297,4	71,5
	IV	8 880,1	2 482,0	1 167,8	1 189,2	459,2	1 199,1	1 816,5	70,0	372,5	123,8
1980	I	11 628,0	2 868,7	1 469,6	1 153,8	561,4	1 481,7	3 465,4	85,8	369,7	
	II		2 762,6	1 338,6	1 268,8	562,2	1 239,7	3 176,4	71,3	320,5	116,7
	III	6 676,7	2 673,4	1 124,6	1 192,8	483,1	1 092,7	367,9	71,7	302,4	104,0
	IV		2 543,1	1 264,3	1 074,0	482,1	1 117,6	1 432,9	63,1	319,3	
1981	I		2 533,3	1 274,5	853,9	521,6	1 034,1		75,3	307,5	57,3
1980	F	4 063,6	1 019,8	496,9	372,3	173,8	535,2	1 277,1	29,3	117,7	41,5
	M	3 649,7	929,0	518,5	432,7	193,5	466,7	936,9	24,2	126,0	22,3
	A	3 821,4	940,3	474,0	423,8	175,7	416,6	1 223,5	24,5	104,3	38,6
	M	3 460,2	898,0	417,6	455,5	191,3	420,4	933,7	23,2	81,8	38,6
	J	3 567,6	924,1	447,0	387,0	195,2	391,9	1 024,9	23,4	134,6	39,5
	J	3 227,8	988,0	461,4	473,1	166,9	332,0	658,5	27,6	90,6	29,5
	A	2 451,6	758,9	229,6	304,7	146,1	342,5	520,4	21,7	95,6	32,2
	S	3 153,0	917,2	434,1	420,5	170,0	408,6	622,4	22,0	116,0	42,3
	O	3 096,1	935,0	467,4	349,3	177,2	400,1	597,2	22,5	116,4	31,1
	N	2 803,3	826,9	378,5	335,7	160,1	341,9	585,8	23,5	106,9	44,0
	D		787,7	418,7	388,2	144,9	365,0	563,4	17,0	94,6	
1981	J	2 648,4	798,6	392,0	276,5	169,6	272,9	599,7	25,5	103,0	10,6
	F	2 727,3	796,5	411,6	289,1	170,4	361,6	560,0	22,3	97,8	18,0
	M		939,1	470,8	289,5	181,5	395,2		27,4	107,0	28,6
	A		859,8	427,1	392,8	172,6	382,7		26,3	107,3	35,5
	M		846,2	429,6	327,0	167,5			29,5		49,9
	J		871,6			180,4				109,2	40,8

ÉVOLUTION DU COMMERCE DE LA CE  
par sections de la CTCI

export

Valeurs en Mio ECU

Period Période		EUR 10	Deutsch- land	France	Italia	Nederland	Belg.Lux	United Kingdom	Ireland	Danmark	Ελλάδα
<b>6 : ARTICLES MANUFACTURÉS CLASSÉS PAR MATIÈRES</b>											
<b>intra-CE (EUR 10)</b>											
1979	I	11 552,5	3 048,0	1 948,8	1 447,9	1 224,1	2 383,6	1 121,3	129,0	133,2	116,6
	II	12 608,4	3 264,4	2 119,4	1 670,0	1 268,1	2 498,8	1 408,2	145,7	152,0	118,8
	III	11 517,2	3 179,4	1 811,0	1 447,3	1 184,5	2 238,4	1 283,7	141,0	144,7	87,2
	IV	13 876,8	3 571,9	2 356,8	1 866,5	1 329,4	2 714,1	1 581,9	153,7	170,0	132,4
1980	I	15 138,9	4 036,0	2 593,1	1 648,5	1 492,4	3 156,7	1 586,9	163,0	186,3	
	II		3 866,1	2 747,7	1 827,7	1 464,8	3 012,4	1 599,1	163,7	187,7	141,6
	III	12 107,3	3 418,0	2 002,5	1 447,8	1 208,4	2 266,4	1 348,0	138,0	163,9	114,2
	IV		3 401,4	2 220,9	1 761,4	1 307,0	2 575,5	1 532,5	156,9	184,0	
1981	I		3 458,3	2 310,0	1 432,8	1 300,2	2 514,0		159,0	187,2	110,7
1980	F	5 132,7	1 376,0	892,4	586,6	503,7	1 080,0	525,3	55,7	61,5	51,5
	M	5 213,7	1 443,8	918,7	587,1	497,8	1 079,6	513,5	59,8	69,3	44,0
	A	5 130,6	1 322,7	939,6	562,2	508,8	1 091,0	545,5	55,2	61,4	44,3
	M	4 829,3	1 260,8	860,2	630,3	466,8	902,7	533,5	57,3	60,3	57,5
	J	4 990,7	1 282,3	948,0	635,5	498,3	943,9	526,8	51,8	64,3	39,9
	J	4 413,0	1 224,7	821,4	533,3	391,5	804,2	505,6	50,4	44,0	37,7
	A	3 184,2	955,9	448,9	401,9	352,3	560,1	342,6	30,0	53,9	38,5
	S	4 522,0	1 241,2	733,4	531,1	464,2	886,0	507,5	57,5	63,3	38,0
	O	4 790,2	1 288,4	808,0	533,1	483,5	971,6	541,7	55,4	65,7	42,7
	N	4 346,6	1 079,6	726,5	608,0	439,9	822,5	514,9	54,0	61,4	39,7
	D		1 038,8	688,0	625,0	378,1	774,2	479,0	47,4	51,4	
	1981	J	3 890,1	1 028,0	685,5	444,0	408,6	749,8	444,9	49,4	59,2
F		4 280,4	1 142,7	760,8	489,2	416,7	865,7	458,5	52,0	60,6	34,2
M			1 288,7	863,2	499,2	474,9	896,8		57,6	67,6	55,5
A			1 228,7	903,4	583,2	508,5	842,9		49,0	61,4	38,6
M			1 192,3	783,1	620,6	420,7			60,8		44,7
J			1 226,0			544,7				65,1	72,3
<b>extra-CE (EUR 10)</b>											
1979	I	9 086,3	2 789,7	1 523,6	1 252,9	360,2	971,1	1 918,9	28,3	150,6	91,0
	II	10 232,3	3 030,8	1 671,0	1 516,5	380,0	1 045,0	2 321,8	30,9	167,7	105,9
	III	9 624,4	3 174,9	1 500,7	1 356,1	332,4	916,9	2 067,1	26,4	165,7	84,2
	IV	11 672,3	3 353,0	1 880,5	1 802,0	455,7	1 117,8	2 691,4	32,3	195,4	144,2
1980	I	11 603,7	3 266,2	1 822,8	1 482,7	399,0	1 203,9	2 963,7	34,9	183,6	
	II		3 230,4	1 932,1	1 609,8	370,3	1 206,1	2 415,2	36,0	188,8	145,6
	III	10 968,3	3 296,7	1 728,5	1 543,0	390,9	1 040,2	2 543,2	35,1	189,8	201,0
	IV		3 530,5	2 076,4	1 991,4	441,0	1 235,8	2 749,3	42,0	201,3	
1981	I		3 398,4	2 062,9	1 644,8	437,7	1 127,5		43,6	193,3	106,1
1980	F	3 726,0	1 042,4	625,3	490,1	138,4	346,8	967,2	12,3	60,5	43,0
	M	3 950,4	1 115,1	637,8	551,8	122,7	465,5	944,7	12,4	66,3	34,1
	A	3 743,9	1 074,2	652,9	510,4	116,6	442,9	821,8	12,5	60,6	52,0
	M	3 674,3	1 071,6	593,0	582,2	124,0	341,7	842,2	13,9	59,2	46,4
	J	3 656,8	1 084,2	686,1	516,4	129,8	366,5	749,6	9,7	67,5	47,1
	J	3 846,4	1 097,9	673,0	532,2	116,3	349,7	973,4	11,8	43,1	49,0
	A	3 432,1	1 085,9	498,8	512,3	120,7	275,0	756,2	8,1	67,9	107,2
	S	3 673,8	1 113,4	557,4	505,8	146,7	395,0	821,7	15,1	73,9	44,8
	O	4 070,0	1 220,8	687,6	562,3	152,9	419,2	889,3	13,3	72,5	52,1
	N	3 891,7	1 148,0	628,5	585,5	140,2	417,8	840,9	14,8	67,2	48,7
	D		1 160,1	757,7	835,1	146,0	391,1	1 022,7	14,0	59,4	
	1981	J	3 684,0	1 044,8	605,9	478,6	136,7	316,3	1 022,6	12,3	54,9
F		3 885,5	1 092,3	665,1	604,5	139,1	391,1	879,7	16,3	62,4	35,0
M			1 262,9	791,5	561,5	161,9	418,6		15,1	75,6	58,8
A			1 216,0	790,1	765,7	150,2	462,0		13,9	70,5	55,3
M			1 216,1	792,8	693,8	145,9			18,5		58,5
J			1 211,7			203,8				86,6	101,1

TRENDS IN EC TRADE  
by SITC sections

import

Value in Mio ECU

Period Période	EUR 10	Deutsch- land	France	Italia	Nederland	Belg.Lux	United Kingdom	Ireland	Danmark	Ελλάδα	
<b>7 : MACHINERY AND TRANSPORT EQUIPMENT</b>											
<b>intra-EC (EUR 10)</b>											
1979	I	15 166,4	3 282,7	2 868,2	1 589,7	1 873,7	2 034,5	2 292,3	377,2	488,1	360,0
	II	16 760,7	3 436,7	2 973,0	1 938,2	2 021,7	2 215,0	2 935,8	450,0	524,6	392,0
	III	14 665,5	3 030,3	2 632,7	1 647,5	1 700,7	1 860,4	2 611,7	371,5	468,9	341,8
	IV	18 228,3	3 654,3	3 411,4	2 384,6	2 165,9	2 405,2	2 963,7	350,2	542,0	351,2
1980	I	17 947,1	3 522,6	3 317,8	2 325,3	1 974,0	2 338,9	3 018,7	407,6	484,7	345,2
	II		3 665,5	3 521,7	2 317,7	1 949,1	2 246,7	2 705,2	387,9	450,3	324,9
	III	15 734,1	3 041,2	3 076,3	2 703,9	1 691,3	1 984,4	2 183,7	349,2	379,1	
	IV		3 578,6	3 786,8	3 092,8	1 951,9	2 180,0	2 476,2	409,3	418,5	
1981	I		3 625,3	3 632,3	2 491,3	1 803,2	2 054,7		382,9	366,9	176,9
1980	F	6 073,3	1 204,9	1 168,5	807,2	671,8	801,3	1 057,6	139,6	162,8	59,6
	M	6 401,5	1 264,8	1 185,2	907,9	741,8	822,9	1 057,0	133,2	168,5	120,1
	A	5 986,5	1 276,4	1 195,4	737,9	670,0	772,5	920,1	129,3	168,4	116,6
	M	5 630,7	1 163,0	1 098,1	795,9	598,9	690,6	912,8	147,5	109,6	114,4
	J	6 007,9	1 224,9	1 228,2	777,7	686,8	728,9	960,4	115,2	171,8	114,2
	J	5 724,2	1 105,0	1 181,3	1 049,5	548,9	601,1	859,2	135,7	136,6	106,8
	A	4 393,3	859,6	750,1	814,6	525,0	552,5	557,3	106,5	113,1	114,7
	S	5 496,3	1 080,5	1 145,6	842,7	613,9	733,8	742,7	106,1	127,6	103,5
	O	6 155,4	1 237,2	1 292,9	934,7	662,8	777,9	847,8	118,9	135,6	147,5
	N	5 798,8	1 219,9	1 169,9	984,3	620,4	635,6	773,3	129,5	126,5	139,5
	D		1 119,9	1 319,3	1 151,3	674,0	725,0	848,9	160,8	157,8	
1981	J	4 867,6	1 037,5	1 060,8	743,7	475,9	592,1	702,5	116,7	108,5	29,9
	F	5 631,5	1 108,1	1 226,6	825,6	658,3	669,9	853,2	124,9	119,9	45,0
	M		1 483,1	1 344,2	918,4	671,4	777,0		141,2	138,7	101,6
	A		1 231,6	1 303,5	982,4	606,9	781,9		137,0	141,1	123,4
	M		1 312,7	1 207,3	1 005,8	590,6			156,4		113,0
	J		1 339,5			630,2				134,2	134,9
<b>extra-EC (EUR 10)</b>											
1979	I	7 604,2	2 167,9	1 273,0	584,1	716,2	504,5	1 653,0	136,0	314,2	255,4
	II	7 998,0	2 175,9	1 436,9	674,8	728,8	590,1	1 686,5	140,3	328,4	288,4
	III	8 105,1	2 095,9	1 339,7	660,2	687,7	466,8	2 087,2	114,7	310,4	342,5
	IV	9 105,3	2 532,1	1 459,8	870,5	821,1	672,6	1 906,6	128,2	359,2	355,2
1980	I	9 574,5	2 458,6	1 573,7	787,3	714,6	643,2	2 147,1	154,1	353,1	326,6
	II		2 726,2	1 768,5	895,0	777,0	679,2	2 137,7	141,3	304,0	269,9
	III	9 445,0	2 621,5	1 571,8	1 032,9	741,9	700,4	2 048,1	161,6	296,8	
	IV		2 949,5	2 041,6	1 310,6	835,0	767,0	1 972,4	161,7	335,4	
1981	I		3 028,7	2 033,1	940,0	853,2	783,5		204,3	319,9	116,1
1980	F	2 899,4	753,7	523,1	274,8	230,9	181,4	669,9	49,7	104,6	111,3
	M	3 372,6	911,1	584,8	294,3	265,6	237,5	775,8	50,6	138,6	114,4
	A	3 332,0	930,6	580,0	286,4	240,0	240,1	786,3	45,5	100,9	122,3
	M	3 155,7	912,5	573,7	332,4	247,7	196,2	707,0	47,3	64,3	74,7
	J	3 318,7	881,9	614,7	274,3	289,2	211,4	730,5	48,3	138,8	129,7
	J	3 479,0	988,2	594,0	369,0	247,8	261,3	772,6	55,3	93,5	97,4
	A	2 738,8	742,1	412,3	332,4	262,6	163,0	619,7	47,6	91,2	67,8
	S	3 203,8	892,2	565,9	332,1	236,1	249,9	655,2	58,9	108,9	104,7
	O	3 673,3	981,3	754,3	319,0	280,4	300,0	676,1	52,4	109,9	199,8
	N	3 415,6	955,1	614,5	400,6	271,9	219,2	647,6	59,8	112,3	134,6
	D		1 008,8	669,5	585,4	266,2	228,1	642,9	48,9	112,8	
1981	J	3 069,6	846,6	579,8	300,9	256,1	240,4	664,6	68,4	96,4	16,3
	F	3 403,5	947,7	686,2	304,7	281,6	234,2	754,0	64,6	103,9	26,6
	M		1 237,2	766,7	336,9	315,3	307,6		70,9	121,1	72,9
	A		1 107,7	759,6	376,3	289,2	317,0		77,3	180,1	88,2
	M		1 081,5	712,8	441,0	285,0			82,5		83,9
	J		1 064,2			305,0				126,8	92,9



ÉVOLUTION DU COMMERCE DE LA CE  
par sections de la CTCI

## export

Valeurs en Mio ECU

Period Période		EUR 10	Deutsch- land	France	Italia	Nederland	Belg.Lux	United Kingdom	Ireland	Danmark	'Ελλάδα
<b>7 : MACHINES ET MATÉRIELS DE TRANSPORT</b>											
<b>intra-CE (EUR 10)</b>											
1979	I	15 259,8	5 973,1	2 872,8	1 490,5	936,2	1 888,5	1 711,3	132,0	249,5	5,8
	II	16 801,0	6 425,5	3 073,8	1 840,8	1 012,5	1 842,0	2 182,0	159,9	260,0	6,3
	III	14 490,2	5 586,1	2 601,3	1 602,1	907,3	1 398,7	1 960,5	183,6	245,1	5,6
	IV	18 338,9	6 955,4	3 335,4	2 345,3	1 040,2	2 138,1	2 052,3	184,3	279,8	8,0
1980	I	17 787,4	6 883,0	3 061,5	1 968,5	1 073,8	2 006,1	2 272,9	203,1	305,3	
	II	6 967,2	6 967,2	3 271,9	2 186,7	1 138,7	1 951,6	2 108,9	229,1	318,8	6,9
	III	15 233,7	5 989,8	2 499,3	1 693,1	941,0	1 549,8	2 053,8	213,7	284,7	8,4
	IV		6 858,3	3 073,7	2 049,1	1 097,9	1 926,1	2 394,1	247,6	320,6	
1981	I		6 542,8	3 039,2	1 690,9	1 047,0	1 874,7		259,9	312,6	7,8
1980	F	5 939,2	2 270,7	1 042,0	656,0	341,4	677,1	785,0	71,2	94,0	1,7
	M	6 427,2	2 449,2	1 138,1	775,9	390,1	678,5	808,4	77,3	107,4	2,3
	A	6 442,1	2 415,6	1 192,1	745,8	378,8	718,2	805,9	71,8	111,6	2,4
	M	5 816,2	2 218,7	1 001,2	762,5	351,2	569,8	734,2	77,9	98,0	2,8
	J	6 072,0	2 331,0	1 078,7	680,3	406,7	642,1	740,6	79,5	111,3	1,7
	J	5 704,1	2 185,8	1 041,2	671,2	309,2	528,1	805,0	82,7	77,2	3,6
	A	3 980,9	1 602,2	496,4	465,1	278,8	430,9	573,3	44,7	86,8	2,6
	S	5 549,5	2 208,7	962,9	579,8	353,1	570,9	675,1	85,7	111,1	2,2
	O	6 172,8	2 424,7	1 092,0	540,8	388,3	688,5	830,2	84,8	121,2	2,2
	N	5 666,6	2 230,9	887,9	670,7	362,5	575,8	753,6	84,8	98,0	2,4
	D		2 198,8	1 092,3	853,6	346,5	646,5	830,1	79,3	99,4	
1981	J	4 908,9	1 837,9	839,0	497,3	320,8	573,4	670,1	74,5	94,9	0,9
	F	5 663,5	2 177,8	1 089,0	628,0	323,7	563,1	700,1	84,0	94,8	3,1
	M		2 530,6	1 110,4	565,2	402,4	730,2		101,0	120,8	3,9
	A		2 666,6	1 059,4	705,5	363,1	708,5		84,5	95,2	2,5
	M		2 286,7	1 055,7	601,7	341,2			101,4		2,9
	J		2 347,2			428,8				112,7	4,0
<b>extra-CE (EUR 10)</b>											
1979	I	16 725,0	7 463,2	3 163,9	1 768,5	628,4	510,1	2 779,2	38,2	362,0	11,5
	II	18 406,5	7 722,2	3 325,8	2 187,8	640,1	498,0	3 613,1	41,2	366,1	14,8
	III	17 653,0	7 354,7	3 276,4	1 954,2	695,3	453,6	3 499,3	45,5	353,8	20,1
	IV	20 466,2	8 597,8	3 922,7	2 795,9	668,9	595,6	3 348,9	53,4	459,2	24,0
1980	I	19 955,5	8 495,6	3 492,3	2 196,1	769,5	622,0	3 910,1	55,3	392,1	
	II		8 446,4	3 640,5	2 593,9	661,0	617,1	3 847,0	60,0	414,4	17,6
	III	19 658,8	8 112,5	3 314,2	2 393,1	888,8	576,4	3 905,9	58,3	390,2	19,3
	IV		9 301,3	4 179,9	3 155,1	910,8	680,9	4 203,5	60,6	477,3	
1981	I		8 493,7	3 916,6	2 497,6	781,5	585,4		69,3	482,7	17,2
1980	F	6 605,4	2 865,5	1 191,3	731,2	188,5	190,8	1 285,5	17,6	132,6	2,3
	M	7 096,7	2 947,4	1 321,0	817,7	338,7	196,2	1 308,4	24,3	139,1	4,1
	A	6 874,1	2 865,7	1 221,8	831,5	219,0	204,3	1 379,6	16,8	130,6	4,8
	M	6 700,6	2 904,9	977,2	892,4	241,6	212,5	1 309,4	22,0	135,0	5,6
	J	6 915,9	2 674,4	1 441,7	865,6	205,0	189,1	1 363,4	19,5	150,0	7,3
	J	7 164,0	2 987,2	1 250,4	885,2	249,1	189,7	1 460,3	20,3	114,6	7,2
	A	5 824,6	2 295,8	925,7	758,3	373,9	148,4	1 185,0	14,4	116,2	7,0
	S	6 671,3	2 834,6	1 138,9	767,9	266,0	220,4	1 263,4	23,4	151,7	5,2
	O	7 405,3	3 177,2	1 378,6	741,0	265,5	213,3	1 447,5	18,9	154,3	9,1
	N	6 951,0	2 854,7	1 221,0	889,9	251,0	179,5	1 383,9	20,1	144,8	6,1
	D		3 255,7	1 573,5	1 510,6	393,3	274,9	1 412,6	21,5	169,9	
1981	J	6 405,1	2 548,2	1 061,5	723,1	233,8	173,5	1 473,3	18,0	171,8	1,9
	F	6 834,7	2 778,4	1 275,0	941,4	217,7	177,2	1 277,8	23,8	137,7	5,8
	M		3 170,1	1 579,1	833,1	330,0	231,2		27,4	172,2	9,5
	A		3 219,6	1 520,6	1 240,0	270,4	243,0		26,3	211,6	15,2
	M		3 196,4	1 465,5	1 071,3	271,1			30,2		10,0
	J		3 230,7			361,1				193,2	14,2

TRENDS IN EC TRADE  
by SITC sections

import

Value in Mio ECU

Period Période		EUR 10	Deutsch- land	France	Italia	Nederland	Belg.Lux	United Kingdom	Ireland	Danmark	Ελλάδα
<b>8 : MISCELLANEOUS MANUFACTURED ARTICLES</b>											
<b>intra-EC (EUR 10)</b>											
1979	I	5 962,6	1 705,3	1 187,7	262,0	1 025,2	812,4	652,1	138,4	146,2	33,4
	II	5 763,1	1 523,8	1 158,8	327,0	928,1	734,7	768,2	157,0	137,6	40,8
	III	6 342,4	1 792,7	1 226,8	293,6	1 055,1	825,1	784,5	175,2	154,3	35,3
	IV	6 870,6	1 854,4	1 318,2	421,1	1 100,5	902,5	867,5	189,8	170,7	45,8
1980	I	7 267,2	1 971,7	1 456,2	383,8	1 159,8	1 014,0	862,9	186,1	169,7	
	II		1 780,3	1 351,2	387,1	976,9	854,0	820,1	169,7	138,1	38,1
	III	7 087,5	1 973,6	1 388,7	461,0	1 104,4	918,7	866,0	190,7	145,4	39,1
	IV		1 901,4	1 396,1	496,5	1 045,3	843,7	964,0	235,1	143,3	
1981	I		1 943,6	1 496,2	403,4	1 065,7	958,6		198,5	136,0	41,5
1980	F	2 522,2	713,6	505,2	123,6	396,3	358,8	297,1	61,9	57,9	7,9
	M	2 596,4	677,4	524,0	159,8	426,5	357,7	310,2	65,9	61,2	13,6
	A	2 305,6	636,9	462,2	129,7	359,0	317,5	276,4	59,1	53,9	10,9
	M	2 001,1	528,9	416,4	135,7	290,0	251,3	266,9	63,2	33,8	15,1
	J	2 217,9	614,6	472,7	121,2	330,7	277,8	291,2	47,2	50,4	12,1
	J	2 638,8	754,9	552,8	180,1	377,9	295,5	355,8	61,4	47,6	12,9
	A	1 987,5	567,8	343,0	121,0	336,4	284,0	220,3	57,4	46,4	11,3
	S	2 460,0	651,5	493,1	160,8	391,3	336,6	289,1	71,7	51,1	14,8
	O	2 653,2	740,2	513,8	166,1	401,9	339,2	350,8	71,7	55,7	13,9
	N	2 196,8	562,6	420,6	164,8	330,8	256,9	320,4	81,4	44,5	14,8
	D		600,4	461,7	162,6	308,7	239,0	306,0	81,0	43,4	
1981	J	2 044,8	581,9	434,0	113,0	288,1	264,6	264,5	56,7	35,6	6,3
	F	2 453,5	644,1	504,5	135,1	380,5	334,0	322,6	66,1	46,5	20,1
	M		718,2	557,5	154,0	402,6	356,9		75,3	54,0	15,1
	A		569,0	467,0	148,1	334,8	311,4		63,8	47,8	17,3
	M		518,6	427,7	172,7	308,1			79,1		19,3
	J		606,2			329,4				43,3	17,0
<b>extra-EC (EUR 10)</b>											
1979	I	4 155,1	1 601,2	606,4	230,3	411,2	157,1	945,4	23,4	163,3	16,7
	II	4 180,4	1 513,8	665,3	289,2	376,0	171,0	960,8	29,1	160,0	21,3
	III	4 738,6	1 753,9	625,5	264,5	409,9	170,0	1 278,0	30,7	185,2	20,9
	IV	4 792,4	1 757,2	701,1	368,7	408,7	181,6	1 132,1	27,4	192,6	23,0
1980	I	5 312,4	1 971,5	770,6	332,8	496,4	204,2	1 261,4	35,9	204,8	
	II		1 828,7	798,1	386,4	433,9	194,0	1 255,0	39,7	163,9	17,4
	III	5 530,2	2 087,6	827,0	441,0	465,2	193,3	1 267,2	39,3	190,1	19,4
	IV		2 059,8	828,1	486,8	430,5	194,8	1 333,1	40,1	178,5	
1981	I		2 253,0	933,8	418,1	528,5	230,7		46,5	191,7	13,7
1980	F	1 744,9	660,7	256,6	116,9	160,2	67,4	398,9	11,9	68,1	4,3
	M	1 841,8	671,5	272,8	131,0	179,0	67,7	429,8	11,5	71,2	7,3
	A	1 709,1	622,8	261,3	131,8	140,6	66,1	408,9	13,0	57,2	7,4
	M	1 670,7	594,7	247,9	129,6	140,6	58,0	440,9	12,5	39,3	7,3
	J	1 763,3	611,3	288,9	124,2	152,9	65,1	433,0	14,0	67,4	6,6
	J	1 846,4	687,8	308,9	149,3	146,9	62,2	421,0	13,2	51,5	5,5
	A	1 630,2	637,3	226,9	102,3	152,9	58,9	374,0	12,2	59,6	6,1
	S	2 058,6	761,9	291,2	188,9	165,3	71,1	479,8	13,7	78,8	7,8
	O	2 085,7	792,7	294,2	156,4	173,2	68,8	502,9	14,3	74,1	9,2
	N	1 733,7	619,7	256,4	163,6	130,8	61,2	427,2	12,9	53,6	8,2
	D		638,8	277,2	164,3	123,2	61,4	413,4	12,6	50,6	
1981	J	1 910,0	697,1	276,0	120,2	166,4	74,4	503,1	13,6	56,4	2,9
	F	2 026,5	745,3	309,1	134,7	172,7	74,6	504,9	14,9	66,4	3,9
	M		811,0	348,6	163,9	189,3	79,9		17,8	68,7	6,9
	A		677,1	310,6	172,8	164,8	76,1		16,1	62,4	9,7
	M		624,8	307,7	176,2	176,6			20,0		10,0
	J		688,4			162,0				57,4	8,9

Valeurs en Mio ECU

Period Période	EUR 10	Deutsch- land	France	Italia	Nederland	Belg.Lux	United Kingdom	Ireland	Danmark	Ελλάδα	
<b>8 : ARTICLES MANUFACTURÉS DIVERS</b>											
<b>intra-CE (EUR 10)</b>											
1979	I	5 812,8	1 512,6	799,5	1 627,9	514,7	553,9	530,0	103,0	104,0	67,2
	II	5 736,1	1 408,0	754,4	1 518,2	529,0	549,3	706,9	121,4	107,5	58,7
	III	6 181,7	1 555,6	783,6	1 843,8	518,8	532,2	679,2	113,7	106,3	48,7
	IV	6 752,8	1 619,3	860,3	1 971,6	601,9	625,3	769,4	119,9	128,2	57,0
1980	I	7 181,0	1 760,3	998,4	1 934,1	637,9	678,4	752,3	126,6	134,5	66,2
	II		1 559,9	888,9	1 596,0	599,8	636,4	836,3	131,7	130,0	66,2
	III	6 667,3	1 666,4	892,1	1 789,4	569,7	578,5	818,2	134,5	132,8	85,8
	IV		1 638,3	903,8	1 842,6	616,1	676,2	895,7	141,4	144,7	
1981	I		1 706,6	994,9	1 757,1	625,3	658,4		142,8	144,6	68,3
1980	F	2 491,5	599,0	355,6	715,9	206,1	241,1	253,6	45,7	46,3	28,1
	M	2 544,8	640,6	354,2	676,8	225,9	231,7	290,0	45,4	48,6	31,5
	A	2 266,2	555,7	327,8	537,5	202,6	237,0	295,7	42,6	41,9	25,4
	M	1 989,1	503,3	245,0	500,7	183,6	192,4	256,4	45,2	42,1	20,3
	J	2 207,0	501,1	316,2	572,1	213,6	203,7	290,0	43,8	45,8	20,6
	J	2 323,4	583,2	354,8	589,9	178,8	196,0	303,8	53,2	33,7	29,9
	A	1 906,8	472,8	201,3	561,7	170,9	151,4	244,4	28,7	43,2	32,4
	S	2 454,6	610,8	336,1	653,5	221,6	228,5	275,0	52,1	53,4	23,5
	O	2 538,1	630,4	350,3	601,9	237,0	260,8	327,1	51,4	52,9	26,2
	N	2 206,1	505,0	264,6	609,8	197,8	199,8	307,9	50,4	46,2	24,7
	D		503,4	289,2	643,3	181,5	211,5	273,9	39,5	44,4	
1981	J	2 010,2	475,5	282,5	546,3	177,6	187,5	240,6	44,7	43,6	11,9
	F	2 433,3	584,2	346,6	664,7	216,6	221,1	282,9	45,8	47,0	24,4
	M		647,5	365,5	546,3	232,1	247,5		52,3	53,8	31,8
	A		567,7	331,0	600,7	209,1	223,8		44,1	44,9	41,5
	M		498,7	268,8	480,1	191,6			51,7		23,0
	J		520,1			213,1				53,5	32,0
<b>extra-CE (EUR 10)</b>											
1979	I	4 189,3	1 321,7	721,0	987,6	127,9	122,4	696,8	23,6	173,0	15,3
	II	4 497,1	1 275,6	785,3	1 121,0	137,7	114,8	840,4	30,9	175,9	21,4
	III	4 828,1	1 412,4	744,8	1 276,1	127,8	111,1	903,6	27,4	201,1	23,9
	IV	5 337,1	1 544,2	888,3	1 469,9	145,1	120,2	900,0	27,6	223,6	18,2
1980	I	4 990,1	1 512,5	864,1	1 109,7	147,3	162,0	918,2	27,7	208,9	
	II		1 458,5	879,0	1 144,3	147,6	173,8	969,4	30,1	199,1	22,4
	III	5 311,6	1 591,9	886,4	1 165,4	144,5	143,4	1 094,9	29,3	233,6	22,1
	IV		1 716,8	996,8	1 445,2	170,9	156,5	1 108,4	39,3	249,2	
1981	I		1 633,0	934,5	1 209,0	161,0	164,3		36,3	247,7	30,6
1980	F	1 669,7	514,8	289,6	391,6	42,8	51,4	291,3	11,0	70,1	7,2
	M	1 810,7	549,2	312,9	411,0	53,2	56,3	336,4	9,4	78,3	3,8
	A	1 676,9	503,1	306,0	363,1	49,8	57,2	312,1	8,6	67,2	9,9
	M	1 601,1	475,2	259,6	366,1	46,0	57,2	320,7	10,4	60,5	5,3
	J	1 752,0	480,0	313,3	416,9	52,8	57,8	343,7	11,0	69,4	7,2
	J	1 921,3	573,6	381,5	416,5	47,0	47,1	386,8	12,2	51,0	5,6
	A	1 611,8	466,2	219,6	395,5	44,6	43,9	344,8	8,0	80,2	9,0
	S	1 775,8	552,1	285,7	361,8	53,0	50,7	360,3	9,0	95,8	7,5
	O	1 962,3	598,9	344,9	392,0	60,3	50,2	403,5	12,6	92,4	7,5
	N	1 834,9	522,8	290,2	444,6	57,0	42,4	376,1	13,4	80,8	7,7
	D		593,1	360,6	605,9	53,4	57,2	340,4	13,4	71,8	
1981	J	1 759,3	515,1	270,1	367,1	47,8	42,1	436,9	9,2	67,1	4,0
	F	1 874,1	517,4	319,5	459,4	49,0	57,1	362,9	12,8	81,6	14,4
	M		601,0	344,7	382,6	65,4	65,0		14,4	98,2	12,2
	A		565,9	362,0	588,6	55,8	60,6		10,9	80,2	7,7
	M		537,2	317,7	451,7	49,6			13,4		9,2
	J		542,7			68,1				83,3	12,9

EC TRADE  
by SITC groupsimport  
INTRA (EUR 10

Quantity in 1000 kg

Quantités en 1000 kg

SITC CITC Rev. 2	Products - Produits	1981	EUR 10	Deutsch- land	France	Italia	Nederland	Belg.-Lux	United Kingdom	Ireland	Danmark	Ελλάδα
001	Live animals	F	94 232	12 231 13 649	13 796 16 349	37 458 35 228	895 2 037	11 073 11 073	7 292	11 474 6 099	13 11	88
011	Meat, fresh, chilled or frozen	F	178 066	60 551 62 197	40 357 43 331	43 035 42 199	5 289 11 248	7 673 7 930	19 193	1 466 906	40 131	462 6 167
012	Meat, salted, dried or smoked	F	24 442	498 504	929 1 367	17 25	53 430	176 154	22 399	366 432	1	4 5
014	Prepared or preserved meat, n.e.s.	F	22 173	6 223 6 826	2 367 2 655	602 1 276	983 2 956	2 118 2 343	9 137	514 309	47 96	182 942
022	Milk and cream	F	243 714	19 751 25 332	12 642 8 576	130 203 115 845	55 020 75 299	9 491 15 425	1 870	5 736 9 663	2 598 2 085	6 403 10 683
023	Butter	F	43 728	2 489 5 037	9 030 4 623	3 558 4 207	6 158 25 563	13 138 15 558	5 129	187 390	3 775 606	264 408
024	Cheese and curd	F	53 267	18 719 20 336	4 333 4 886	11 935 15 588	2 327 2 548	7 194 7 794	7 464	176 453	338 471	781 3 314
025	Birds' eggs, fresh, preserved	F	32 232	23 022 29 592	1 274 874	1 187 1 219	1 655 2 024	1 608 1 700	1 540	1 973 1 549	73 122	1
034	Fish, fresh, chilled or frozen	F	64 911	14 364 12 896	15 920 10 709	4 296 4 564	6 512 8 729	3 453 4 060	15 863	404 391	4 024 1 931	75 1 246
035	Fish, dried, salted or smoked	F	3 681	1 993 1 091	347 302	228 546	389 74	131 136	99	67 74	0	437 64
036	Crustaceans and molluscs, fresh, frozen	F	11 808	1 077 826	5 036 3 910	380 2 185	1 758 1 357	2 935 1 314	453	25 20	91 116	53 224
037	Fish etc., prepared or preserved	F	7 288	2 280 2 098	1 399 1 488	326 719	485 714	945 1 050	1 404	346 362	38 201	66 164
041	Wheat and meslin, unmilled	F	441 282	84 499 119 459	16 566 10 673	193 999 140 188	52 640 72 581	64 274 88 624	5 931	21 606 19 228	1 768 3 771	
042	Rice	F	50 602	15 230 11 151	17 944 13 484	67 22	1 832 1 616	5 205 5 226	9 003	229 405	1 091 859	1 66
043	Barley, unmilled	F	357 000	111 311 107 935	4 449 2 560	49 583 33 839	37 978 40 081	127 331 121 208	13 989	4 347 2 080	8 012 5 173	
044	Maize (corn), unmilled	F	293 708	49 723 57 255	2 414 36 898	3 359 7 315	119 963 136 442	43 686 44 552	31 973	24 916 16 585	17 674 10 790	17
045	Other cereals, unmilled	F	37 901	8 405 6 108	585 722	1 560 2 820	7 575 12 388	11 419 18 753	1 500	3 755 1 054	3 102 3 931	
046	Meal and flour of wheat	F	14 222	5 100 5 129	2 982 3 224	63 23	3 391 6 991	1 920 4 468	141	426 561	199 199	14
047	Other cereal meals and flours	F	13 363	1 019 852	2 373 2 037	6	2 943 2 157	897 535	616	119 223	5 119 3 275	271 383
048	Preparations of cereals, flour, starches	F	98 964	32 192 35 473	13 778 13 968	9 121 10 718	10 958 10 540	19 051 21 992	6 436	4 039 3 292	2 143 1 862	1 246 1 888
054	Vegetables and edible roots	F	511 850	228 527 306 218	45 595 70 198	73 723 29 593	37 679 46 904	62 117 71 224	43 327	7 063 9 813	13 796 18 854	23 2 957
056	Vegetables, roots, tubers, preserved	F	102 396	53 891 58 522	9 178 10 414	4 305 4 777	5 972 5 707	9 803 8 091	16 533	940 908	1 882 1 705	92 76
057	Fruit and nuts, fresh or dried	F	179 201	76 048 75 221	16 254 23 567	6 478 2 842	15 068 9 263	11 530 12 871	40 969	6 361 5 283	6 492 8 817	1 194
058	Prepared or preserved fruit	F	94 489	37 462 43 315	15 121 16 868	1 850 2 162	16 899 21 298	9 565 9 989	9 501	2 227 2 096	1 830 1 891	34 36
061	Sugar and honey	F	115 936	37 425 41 919	5 634 7 049	8 521 9 627	21 711 20 128	16 132 13 792	17 968	4 009 2 705	4 499 4 585	37 28 389
062	Sugar confectionery, not containing cocoa	F	11 835	3 265 3 167	1 605 1 661	755 987	1 657 1 905	1 295 1 219	1 730	1 027 827	382 362	139 147
071	Coffee and coffee substitutes	F	9 043	595 960	3 076 2 979	98 105	870 1 310	2 173 2 542	1 321	117 144	776 437	17 47
072	Cocoa	F	9 446	2 442 2 415	1 401 1 366	819 638	721 872	2 391 2 888	963	207 61	304 323	198 383
073	Chocolate and cocoa preparations	F	25 100	6 276 5 668	7 257 6 622	1 290 1 474	2 873 3 196	3 563 2 861	1 976	1 311 840	523 492	31 63
074	Tea and mate	F	671	66 60	28 57	120 117	66 61	100 60	122	84 196	55 86	10 12
075	Spices	F	1 016	421 598	127 204	53 20	96 186	109 129	97	39 38	70 35	4 21
081	Feeding stuff for animals	F	728 409	84 978 98 626	91 492 92 461	35 498 34 022	193 935 175 655	126 447 121 776	60 560	36 725 49 826	97 003 81 428	1 771 5 401
091	Margarine and shortening	F	35 022	2 589 2 446	3 753 4 438	487 559	3 874 5 952	3 444 3 667	19 995	414 342	345 307	21 2
098	Edible products and preparations n.e.s.	F	46 670	9 630 12 389	5 336 5 519	1 891 2 298	7 862 8 563	11 450 11 599	5 857	2 641 2 273	1 452 1 503	551 529
111	Non-alcoholic beverages, n.e.s.	F	416 670	11 261 26 737	11 483 7 492	669 2 182	364 352 468 227	25 011 37 756	3 597	260 801	37 40	0 6
112	Alcoholic beverages	F	301 180	85 056 95 135	118 028 96 672	8 259 11 924	15 186 15 677	23 577 27 108	45 235	1 264 1 101	4 542 8 530	33 38
121	Tobacco, unmanufactured and waste	F	8 628	5 308 3 433	1 510 1 852	79 59	519 1 142	1 166 953	16	30 17	4	245
122	Tobacco, manufactured	F	10 273	1 716 1 556	1 822 2 010	1 595 2 852	2 520 1 990	681 845	1 369	425 291	96 55	49 42

import  
INTRA (EUR 10)

COMMERCE DE LA CE  
par groupes de la CTCl

Value in 1000 ECU

Valeurs en 1000 ECU

SITC CTC Rev. 2	Produits - Produits	1981	EUR 10	Deutsch- land	France	Italia	Nederland	Belg.-Lux	United Kingdom	Ireland	Danmark	Ελλάδα
001	Animaux vivants p. alimentation humaine	F A	144 491	14 967 16 569	18 499 22 104	69 722 72 797	1 712 3 236	13 092 14 083	13 086	13 349 7 313	64 88	197
011	Viande etc. frais, réfrigérés, congelés	F A	361 013	106 417 113 118	87 118 102 096	97 017 101 623	10 763 26 110	15 324 16 167	40 050	2 950 1 906	258 507	1 116 14 347
012	Viandes etc. séchés, salés, fumés	F A	57 736	1 763 2 481	3 465 5 408	65 126	161 1 583	799 871	50 569	903 1 055	5	11 34
014	Préparations et conserves de viande	F A	51 116	13 705 15 243	5 597 6 506	1 559 3 076	2 191 6 788	5 082 5 578	21 371	1 122 803	131 185	358 1 832
022	Lait et crème de lait	F A	106 753	10 378 14 231	8 484 3 558	35 767 38 675	34 526 32 979	7 348 11 819	2 167	1 265 659	2 502 1 865	4 316 9 705
023	Beurre	F A	113 541	6 642 14 894	21 590 11 552	8 752 10 321	16 805 78 810	32 881 42 257	16 208	602 1 044	9 570 1 004	491 1 221
024	Fromage et caillebotte	F A	134 813	48 741 55 552	10 826 12 591	28 179 38 406	5 203 5 899	19 141 20 855	20 003	464 1 094	762 1 056	1 494 7 556
025	Œufs d'oiseaux	F A	35 943	24 774 35 357	1 700 1 347	1 771 2 157	1 577 2 099	1 544 2 214	2 001	2 459 2 106	117 141	4
034	Poissons frais, réfrigérés, congelés	F A	70 340	15 708 16 717	14 000 13 293	10 081 12 700	4 845 6 964	5 718 7 443	16 836	375 321	2 681 1 590	96 1 405
035	Poissons séchés, salés, fumés	F A	7 006	3 318 2 359	852 719	769 1 546	357 76	573 664	127	145 134	5	860 164
036	Crustacés frais, réfrigérés, congelés	F A	15 367	1 640 1 973	6 139 7 295	1 093 2 929	1 541 2 249	3 319 2 648	1 263	129 171	183 281	60 298
037	Poissons, crustacés, préparés ou conservés	F A	18 960	5 171 4 690	3 203 4 002	764 1 831	1 276 2 233	3 157 3 987	3 664	1 367 1 238	88 200	170 434
041	Froment et méteil non moulus	F A	87 797	16 012 23 512	4 429 2 452	38 496 27 442	9 789 13 798	12 088 16 473	1 221	5 263 4 906	499 749	
042	Riz	F A	24 798	7 987 6 710	7 969 6 888	17 21	816 764	1 972 1 933	5 224	141 297	672 522	1 28
043	Orge non mondée	F A	66 755	21 376 21 075	864 524	9 078 6 193	6 783 7 139	22 934 22 154	2 973	1 169 407	1 578 924	
044	Maïs non moulu	F A	64 695	14 248 14 364	466 7 594	1 173 1 591	23 761 28 395	9 035 11 093	7 124	5 316 3 099	3 572 2 379	23
045	Autres céréales non moulues	F A	7 863	1 821 1 360	169 232	296 645	1 404 2 319	2 137 3 548	727	704 266	805 871	
046	Semoule et farine de froment	F A	4 504	1 521 1 648	1 032 1 082	26 11	1 071 2 207	569 1 289	65	169 213	51 50	4
047	Autres semoules et farines	F A	3 329	247 217	637 569	5	748 536	220 135	198	55 69	1 158 728	61 118
048	Préparations de céréales, farines, féculs	F A	81 210	22 113 24 616	15 370 15 963	6 346 7 661	7 562 8 093	12 443 13 814	6 812	7 574 6 331	1 737 1 649	1 253 1 531
054	Légumes, plantes, etc., frais	F A	182 844	86 388 152 184	19 410 32 668	21 558 6 293	10 942 9 414	16 010 15 199	20 658	3 723 4 665	4 150 7 640	5 1 123
056	Légumes, racines, etc., conservés	F A	62 473	32 544 37 082	4 896 5 538	3 521 4 450	4 195 4 125	6 804 6 682	8 500	906 674	1 039 1 069	68 82
057	Fruits frais, secs, sauf oléagineux	F A	83 185	32 902 52 008	8 265 14 536	1 994 869	6 597 5 075	6 512 8 328	21 868	2 755 2 427	2 290 2 888	2 136
058	Préparations et conserves de fruits	F A	56 831	21 468 26 738	11 198 13 179	1 373 1 599	6 837 9 202	6 570 7 171	6 771	1 165 1 609	1 429 1 442	20 58
061	Sucres et miel	F A	41 449	11 132 11 719	2 161 2 527	4 221 4 478	5 030 4 729	8 004 3 644	7 857	1 464 976	1 553 1 569	27 15 424
062	Confiserie, sucreries, sans cacao	F A	22 817	6 348 6 015	3 086 3 025	1 417 2 178	2 782 3 417	2 563 2 171	3 323	2 228 1 640	735 691	335 459
071	Café et succédanés du café	F A	34 791	2 032 2 769	11 553 12 015	1 155 1 275	3 177 5 088	7 139 9 114	6 377	899 1 203	2 377 1 714	82 203
072	Cacao	F A	26 882	7 155 6 952	3 875 3 896	1 726 1 216	2 005 2 178	6 506 7 366	3 670	745 196	670 665	530 1 180
073	Chocolat et préparat. aliment. au cacao	F A	56 230	12 734 11 538	14 203 13 247	2 994 3 385	6 544 6 523	7 451 5 450	5 205	5 433 2 572	1 588 1 263	108 195
074	Thé et maté	F A	2 146	301 270	144 291	278 560	219 160	605 300	198	147 324	184 299	70 82
075	Épices	F A	2 193	597 717	446 518	140 188	209 347	278 395	238	89 96	191 98	5 62
081	Nourriture pour animaux	F A	157 998	17 114 19 634	24 055 26 029	16 550 15 305	26 062 23 498	25 362 26 332	18 242	8 352 10 539	21 227 15 168	1 034 2 578
091	Margarine, graisses culinaires	F A	20 162	1 883 1 752	2 927 3 548	373 440	1 984 3 046	1 740 2 099	10 819	286 239	134 142	16 2
098	Produits et préparat. aliment., n.d.a.	F A	55 938	11 740 15 094	6 824 7 573	2 909 3 975	8 051 9 139	11 854 11 413	8 475	3 810 3 180	1 318 1 548	957 1 358
111	Boissons non alcooliques, n.d.a.	F A	13 471	3 172 6 354	1 106 2 585	119 539	3 124 5 593	4 414 6 679	1 385	116 361	35 27	0 6
112	Boissons alcooliques	F A	210 307	60 279 63 877	39 690 30 714	14 524 13 999	16 962 17 916	21 922 26 730	48 691	2 491 1 808	5 716 6 732	32 37
121	Tabacs bruts et déchets	F A	16 945	10 653 8 375	390 932	389 255	1 370 2 753	4 029 3 484	48	66 124	5	1 255
122	Tabacs fabriqués	F A	68 213	7 314 6 707	18 717 23 137	14 648 25 489	15 807 13 914	4 513 5 629	5 074	1 508 1 195	443 483	189 135

EC TRADE  
by SITC groups

import  
INTRA (EUR 10)

Quantity in 1000 kg

Quantités en 1000 kg

SITC CITC Rev. 2	Products - Produits	1981	EUR 10	Deutsch- land	France	Italia	Nederland	Belg.-Lux	United Kingdom	Ireland	Danmark	Ελλάδα
211	Hides, skins (excluding furskins), raw	F A	29 468	4 005 3 794	3 157 2 638	13 051 32 105	4 494 4 282	1 663 2 635	2 436	485 857	173 128	5 1 053
212	Furskins, raws	F A	595	98 173	104 128	66 51	3 1	306 435	14	0	4 6	2
222	Seeds for 'soft' fixed vegetable oil	F A	99 526	50 909 50 341	165 168	7 034 7 271	10 608 9 564	7 978 9 212	22 508	23 26	301 888	
223	Seeds for other fixed vegetable oils	F A	9 113	1 865 1 718	3 044 559	138 173	524 1 196	1 985 1 419	471	79 66	900 746	107 14
232	Natural rubber latex; rubber, gums	F A	1 675	590 387	7 173	312 269	232 30	241 594	41	240 93	12 33	106
233	Synthetic rubber latex, rubber, etc.	F A	66 686	15 122 14 290	11 053 11 153	10 618 13 040	5 604 6 734	13 060 12 707	8 545	921 731	1 704 1 591	59 1 763
244	Cork, natural, raw and waste	F A	127	68 58	1	7 42	42 44	1 1	2	6 1	0	0
245	Fuel wood and wood charcoal	F A	4 547	758 1 446	52 6	165 510	120 152	3 448 2 980		0	4 50	
246	Pulpwood, (incl. chips and wood waste)	F A	171 450	30 955 37 671	7 650 15 014	3 690 8 036	11 687 11 465	115 707 114 587	362	42 7	1 357 922	
247	Other wood, rough or roughly squared	F A	162 988	29 050 48 681	8 124 13 330	50 900 90 153	10 976 19 124	58 401 66 505	4 057	702 987	778 1 092	173
248	Wood, simply worked, and sleepers	F A	85 262	16 427 22 346	10 179 9 217	10 691 15 605	17 344 21 372	18 613 22 511	7 989	3 048 2 023	949 780	32 32
251	Pulp and waste paper	F A	129 959	30 540 30 796	33 256 31 379	27 957 46 885	23 624 31 684	11 695 10 917	1 331	258 78	1 234 1 898	64 22
261	Silk	F A	8	2 1	1 1	3 0	0	1	1			
263	Cotton	F A	8 241	1 350 1 147	2 203 2 099	1 107 2 033	1 013 663	1 307 1 200	820	351 247	88 62	2 2
264	Jute and other textile bast fibres	F A	1 486	244 247	482 618	1	46	674 194		39 21		20
265	Veg. textile fibres, excluding cotton, jute	F A	12 766	510 409	1 426 1 851	1 027 1 443	123 69	8 586 9 397	1 024	82 79	4 15	5 39
266	Synthetic fibres for spinning	F A	36 031	5 811 5 485	6 825 7 491	7 978 9 087	1 515 1 917	6 983 7 140	4 662	550 339	402 368	1 305 2 057
267	Other man-made fibres for spinning	F A	11 343	2 333 2 838	1 824 1 624	2 375 2 767	1 407 1 362	1 298 1 756	1 300	697 912	53 1	56 164
268	Wool and other animal hair	F A	11 697	1 824 1 819	1 372 1 289	3 373 3 739	810 411	2 273 2 473	1 291	377 275	282 277	96 215
269	Old clothing, other text. articles; rags	F A	16 549	1 528 2 343	4 036 4 816	4 558 5 173	2 571 5 604	3 290 7 907	472	56 47	33 48	5 49
271	Fertilizers, crude	F A	35 273	2 403 2 437	2 771 3 255	2 202 20 774	7 625 5 434	18 287 27 742	1 478	409 193	100 79	
273	Stone, sand and gravel	F A	4 099 215	631 457 1 523 646	476 314 566 337	93 383 144 475	1 721 239 2 399 386	1 115 106 1 653 493	25 001	29 097 56 140	7 618 25 941	6 249
274	Sulphur and unroasted iron pyrites	F A	54 201	514 316	3 875 9 772	6 834 15 630	24 551 28 420	8 925 10 623		104 31	9 597 4 898	4
277	Natural abrasives, n.e.s.	F A	39 771	5 627 13 613	465 524	37 56	25 276 25 593	804 17	7 601	2 1	59 96	0 0
278	Other crude minerals	F A	1 287 931	288 416 368 725	214 997 193 414	87 017 139 634	338 263 371 314	275 889 298 524	53 723	10 338 10 251	18 802 11 959	486 41 196
281	Iron ore and concentrates	F A	348 150	44 784 77 704	3 632 5 212	22 70	75 25	296 404 493 342	3 233			
282	Iron or steel scrap and waste	F A	596 950	98 970 65 059	38 762 32 543	368 154 427 848	14 767 12 078	70 076 62 003	894	454 85	6 873 9 404	
286	Ores and concentrates of uranium and thorium	F A	50									50
287	Base metal ores and concentrates, n.e.s.	F A	135 934	24 318 47 798	31 423 25 562	5 718 18 743	55 266 44 390	7 175 10 422	11 677	41 39	116 187	2 164
288	Non-ferrous metal waste and scrap	F A	98 180	36 850 38 510	15 311 12 966	12 863 18 169	11 481 9 553	18 101 23 769	1 839	602 861	1 133 1 319	67
289	Precious metal ores, waste, n.e.s.	F A	42	40 15	1 0	0	0	0	1	0	0	
291	Crude animal materials, n.e.s.	F A	47 087	8 237 8 167	8 888 9 746	1 808 2 288	7 050 5 850	7 320 8 630	6 824	152 141	6 798 11 588	10 39
292	Crude vegetable materials, n.e.s.	F A	59 015	23 722 36 209	13 682 11 727	3 605 3 534	3 758 3 942	6 166 7 855	5 410	1 526 786	1 025 1 347	121 148
322	Coal, lignite and peat	F A	1 631 702	214 180 218 465	528 631 633 592	366 560 255 112	248 494 220 249	210 435 255 539	21 814	34 968 53 690	6 620 514	5
323	Briquettes, coke, semi-coke	F A	607 210	46 249 63 266	230 296 218 273	15 969 12 435	51 284 116 371	240 133 311 968	11 549	12 33	11 718 6 502	1 013
333	Petroleum oils, crude	F A	2 436 434	967 799 1 069 937	318 888 121 868	5 145	354 747 412 204	628 348 151 620			141 507 128 316	
334	Petroleum products, refined	F A	4 562 417	1 557 374 1 343 265	391 859 378 873	444 150 493 432	446 623 584 240	632 901 610 912	563 750	207 096 722 301	317 063 214 623	1 699 16 411
335	Residual petroleum products, n.e.s.	F A	277 825	122 400 120 159	34 399 28 081	17 897 13 844	43 128 71 712	23 104 17 199	23 665	6 268 8 409	3 843 5 957	3 101 1 633

import  
INTRA (EUR 10)COMMERCE DE LA CE  
par groupes de la CTCI

Value in 1000 ECU

Valeurs en 1000 ECU

SITC CTIC Rev. 2	Products - Produits	1981	EUR 10	Deutsch- land	France	Italia	Nederland	Belg.-Lux	United Kingdom	Ireland	Danmark	Ελλάδα
211	Cuir et peaux bruts, sauf pelleteries	F A	29 744	2 381 2 834	2 664 2 423	17 236 38 880	3 666 3 839	1 242 1 992	1 986	405 808	155 160	9 1 306
212	Pelleteries brutes	F A	32 700	13 013 21 544	4 182 3 580	8 058 7 282	136 111	3 937 6 188	2 901	3	473 908	407
222	Fruits oléagineux pour extract. d'huiles douces	F A	40 879	20 167 20 648	101 143	2 857 2 902	4 218 4 061	3 250 3 066	10 136	22 12	128 343	
223	Fruits oléagineux pour extract. d'autres huiles	F A	3 697	725 677	1 482 276	61 74	172 384	617 408	185	49 33	347 281	59 6
232	Caoutchouc naturel	F A	1 748	577 433	13 211	348 284	232 31	237 630	46	279 96	16 37	20
233	Caoutchouc synthétique	F A	60 186	14 554 15 161	10 969 11 107	9 992 13 213	3 608 4 409	8 470 8 459	10 566	675 557	1 275 1 328	77 1 853
244	Liège brut et déchets	F A	127	43 22	3	5 18	38 47	4 3	2	26 1		6
245	Bois chauffage, charbon de bois	F A	421	105 220	17 14	21 32	30 53	245 327		3	0	14
246	Bois de trituration	F A	6 412	1 220 1 440	397 754	259 472	500 431	3 956 4 029	19	10 0	51 31	
247	Autres bois bruts ou simplement équarris	F A	15 945	4 123 6 078	749 1 191	6 259 10 210	835 1 211	3 446 4 447	228	211 302	94 118	158
248	Bois simplement travaillés, traverses	F A	26 117	5 728 7 388	3 952 3 486	2 724 3 977	4 002 4 147	5 541 6 371	2 448	1 406 914	304 234	12 24
251	Pâtes à papier et déchets de papier	F A	20 830	5 190 6 160	5 568 4 805	5 199 9 568	2 754 3 721	1 680 1 753	301	56 6	71 126	31 6
261	Soie	F A	110	43 19	3 34	53 6	5	2	4			
263	Coton	F A	6 525	622 569	1 746 1 696	949 2 303	745 389	1 372 1 308	436	579 423	68 52	8 6
264	Jute et autres fibres libériennes	F A	244	67 63	120 140	1	7	35 50		14 7		9
265	Fibres végétales (sauf coton, jute)	F A	6 945	465 339	684 838	1 353 1 772	77 53	3 205 2 608	1 037	103 85	8 26	13 42
266	Fibres synthétiques pour filage	F A	54 959	6 363 8 323	10 378 11 691	10 614 11 976	2 811 2 832	11 656 12 287	7 691	718 622	577 566	2 151 3 286
267	Aut. fibres synthétiques et artif., déchets	F A	10 601	2 059 2 583	1 412 1 253	2 476 2 682	1 116 978	1 141 1 670	1 986	286 508	44 2	81 258
268	Laines et poils fins ou grossiers	F A	34 956	6 625 6 560	3 319 3 254	11 151 13 214	2 078 1 086	6 005 6 418	3 386	1 008 826	797 751	587 1 156
269	Friperie, drilles et chiffons	F A	6 701	413 524	1 924 2 340	1 842 2 045	820 1 833	1 258 2 611	327	82 37	35 42	0 46
271	Engrais bruts	F A	1 795	236 268	176 179	226 1 113	122 150	908 1 310	86	36 33	5 4	
273	Pierres, sables et graviers	F A	28 611	3 870 7 271	3 957 4 928	4 664	8 797 11 613	4 944 6 976	1 307	398 589	241 512	292
274	Soufre et pyrites de fer non grillées	F A	5 949	69 76	484 1 317	830 1 949	2 711 3 092	796 1 128		37 32	1 022 563	4
277	Abrasifs naturels (y compr. diam. indust.)	F A	5 594	846 1 675	577 569	1 272 1 444	528 558	2 128 2 172	181	3 1	13 22	46 7
278	Autres produits minéraux bruts	F A	52 648	12 937 16 951	9 943 9 558	8 454 10 216	6 587 6 144	7 408 8 897	4 537	1 097 992	1 567 978	120 1 639
281	Minerais de fer et concentrés	F A	2 210	437 747	59 90	2 7	5 2	1 604 2 904	103			
282	Ferrailles de fonte, de fer ou d'acier	F A	61 406	9 213 7 255	4 002 4 569	36 929 39 242	2 292 1 737	8 231 5 024	167	33 71	539 774	
286	Minerais d'uranium, de thorium	F A	25									25
287	Minerais de métaux communs, n.d.s.	F A	42 928	10 684 18 768	6 695 8 253	5 818 6 262	10 815 6 743	3 001 4 978	8 067	19 24	29 59	460
288	Déchets de métaux non ferreux	F A	86 268	27 804 30 865	11 414 9 658	8 912 12 668	7 413 5 998	27 536 20 950	2 273	207 340	709 892	50
289	Minerais des métaux précieux, déchets	F A	4 933	2 676 928	744 472	202	92	287 771	1 134	40	3	
291	Matières brutes d'origine animale, n.d.s.	F A	21 414	5 346 6 585	5 381 4 990	1 881 2 821	1 566 1 425	1 568 1 877	3 392	165 131	2 043 1 431	72 192
292	Matières brutes d'origine végétale, n.d.s.	F A	155 770	65 750 87 604	34 516 20 694	11 062 7 079	10 933 6 088	12 915 11 639	14 873	2 758 1 475	2 602 3 750	361 1 177
322	Houilles, lignites et tourbe	F A	123 132	14 592 14 064	35 355 44 121	35 075 25 206	13 140 10 393	17 274 20 656	3 291	3 708 5 623	697 58	1
323	Briques, coques et semi-coques	F A	52 594	4 203 5 664	18 999 20 558	1 950 1 836	4 567 12 814	20 016 27 806	1 779	0 7	1 080 754	171
333	Huiles brutes de pétrole	F A	574 577	239 343 268 692	76 699 30 836	645	87 714 102 509	134 340 36 729			33 836 31 500	
334	Produits raffinés du pétrole	F A	1 116 787	400 982 353 534	95 432 97 135	98 500 106 127	104 666 143 507	148 116 150 753	137 406	48 110 73 171	82 443 60 972	1 132 6 156
335	Produits résiduels du pétrole	F A	81 375	36 931 35 235	9 836 6 958	7 845 5 687	12 069 18 456	5 043 4 494	6 287	1 169 1 814	1 256 1 674	939 566

EC TRADE  
by SITC groups

 import  
INTRA (EUR 10)

Quantity in 1000 kg

Quantités en 1000 kg

SITC CTC Rev.2	Products - Produits	1981	EUR 10	Deutsch- land	France	Italia	Nederland	Belg.-Lux	United Kingdom	Ireland	Denmark	Ελλάδα
341	Gas, natural and manufactured	F A	3 255 826	43 848 21 809	1 536 604 1 197 166	474 517 444 616	162 261 208 786	1 004 493 1 314 676	15 450	13 570 13 907	5 063 8 368	20
351	Electric current	F A	0	0 0	0 0		0 0	0 0			0 0	
411	Animal oils and fats	F A	36 535	7 888 9 444	3 224 4 228	532 643	11 042 11 286	5 317 4 898	6 235	1 025 810	1 200 780	72 117
423	Fixed vegetable oils, 'soft'	F A	70 599	16 393 19 388	24 102 26 278	3 276 7 128	7 596 6 924	6 663 6 483	6 733	1 569 1 886	4 266 4 176	1 102
424	Other fixed vegetable oils	F A	26 774	7 335 4 855	6 198 6 345	3 808 5 155	2 426 1 702	3 609 3 341	906	1 375 2 043	1 107 814	10 101
431	Processed animal and vegetable oils, etc.	F A	57 240	12 751 13 316	12 725 10 827	1 668 2 953	10 260 11 068	10 810 9 225	3 223	903 2 014	4 735 5 517	165 488
511	Hydrocarbons, n.e.s. derivatives	F A	511 778	114 423 152 682	81 813 77 724	23 729 43 043	93 003 83 350	150 224 94 156	42 586	1 450 413	1 942 2 650	2 608 6 250
512	Alcohols, phenols, etc.	F A	150 443	63 005 88 628	22 463 21 666	16 444 27 147	22 191 24 561	12 675 13 496	7 395	1 026 919	4 790 2 743	454 1 744
513	Carboxylic acids, etc.	F A	123 907	27 148 26 991	21 355 23 442	23 182 24 177	19 271 21 397	11 537 11 295	15 810	1 675 1 724	1 964 1 466	1 965 3 742
514	Nitrogen function compounds	F A	88 457	23 698 29 155	15 548 14 949	12 009 15 311	20 544 21 007	8 639 7 743	5 340	235	1 684	760 1 636
515	Organo-inorganic compounds, etc.	F A	27 851	11 027 10 977	4 260 4 466	5 891 6 154	2 090 2 326	2 720 2 079	1 313	231 202	253 297	66 203
516	Other organic chemicals	F A	104 521	25 946 25 037	10 008 10 701	8 380 14 091	24 182 14 166	26 161 19 389	7 683	892 401	771 902	488 645
522	Inorganic chemical elements, oxides, etc.	F A	404 207	75 955 109 658	97 870 96 821	22 791 22 045	99 598 130 858	54 482 86 497	17 315	13 673 14 431	21 918 58 822	605 1 479
523	Other inorganic chemicals	F A	182 842	30 202 30 867	35 984 32 838	18 549 20 059	31 296 31 559	24 526 20 510	21 120	6 106 5 852	11 675 10 611	3 484 4 300
524	Radio-active and associated materials	F A	2 835	77 82	2 519 1 884	74 40	96 50	15 12	51	3 0	0 0	0 1
531	Synthetic dyes, natural indigo, etc.	F A	6 788	953 949	1 489 1 605	1 731 1 445	635 709	560 638	803	369 211	199 250	49 69
532	Dyeing, tanning extracts, etc.	F A	4 676	485 252	688 581	2 808 1 876	166 214	128 125	159	123 116	29 51	90 233
533	Pigments, paints, varnishes, etc.	F A	55 825	12 514 12 871	12 104 13 929	5 952 5 718	10 417 14 467	7 596 9 101	3 492	1 374 1 640	1 289 1 436	1 087 2 480
541	Medicine and pharmaceutical products	F A	9 601	2 319 2 756	1 292 1 377	851 968	912 1 047	1 997 1 379	999	708 814	361 314	162 209
551	Essent. oils, perfume and flavour materials	F A	2 021	461 596	259 286	356 346	256 477	184 223	172	240 199	48 64	47 59
553	Perfumery, cosmetics, toilet preparations	F A	12 186	3 062 2 684	1 355 1 719	1 042 1 177	2 408 2 244	2 111 2 003	1 258	690 669	233 310	27 56
554	Soaps, polishing and scour, preparations	F A	69 725	12 270 13 690	15 115 16 363	5 751 5 492	10 307 12 350	14 340 13 194	4 417	4 562 3 954	2 843 2 353	320 574
562	Fertilizers, manufactured	F A	885 866	188 940 202 163	318 445 247 102	42 987 38 780	31 210 51 158	115 863 117 183	90 564	89 805 87 226	27 053 18 435	999 5 283
572	Explosives, pyrotechnic products	F A	941	172 150	196 198	158 44	113 147	127 238	89	92 184	6 8	8 31
582	Products of condensation, etc.	F A	135 418	38 888 41 087	27 401 28 794	19 632 18 011	10 734 12 878	19 674 21 733	12 538	1 753 1 514	3 544 3 544	1 264 2 018
583	Products of polymerization, etc.	F A	552 426	112 161 114 937	91 658 83 393	73 547 75 128	41 452 41 098	47 932 45 887	150 356	11 154 9 917	16 420 16 066	7 646 12 531
584	Cellulose derivatives, etc.	F A	11 322	2 707 3 093	1 746 2 040	2 753 2 826	1 199 943	1 107 1 091	942	254 260	328 440	286 354
585	Other artificial resins, plastic materials	F A	10 003	4 037 3 927	1 409 1 222	2 177 3 263	659 445	824 1 065	159	260 313	348 258	130 587
591	Disinfectants, insecticides, etc.	F A	27 922	3 338 2 741	8 171 5 130	5 826 3 384	2 829 3 754	3 064 1 634	2 585	827 985	1 027 1 395	255 992
592	Starches, inulin, gluten, etc.	F A	46 104	13 721 16 454	7 363 7 534	4 241 7 041	3 538 4 085	4 115 4 440	8 713	1 933 2 606	2 313 2 480	187 576
598	Miscellaneous chemical products, n.e.s.	F A	286 095	49 729 56 509	109 099 116 062	30 656 36 414	31 963 33 090	32 959 47 952	17 803	5 900 5 899	5 781 5 236	2 225 4 005
611	Leather	F A	4 610	1 237 1 412	1 089 1 225	878 1 095	656 757	148 172	399	68 50	73 72	62 29
612	Manufactures of leather, n.e.s.	F A	1 802	544 610	531 548	54 44	182 203	123 150	207	104 117	50 66	7 14
613	Furskins, tanned or dressed	F A	439	126 152	42 52	67 78	13 8	46 51	47	3 3	5 8	88 332
621	Materials of rubber	F A	21 369	5 227 6 210	3 678 3 706	1 092 1 314	4 033 2 990	3 861 3 506	2 205	560 368	497 458	216 323
625	Rubber tyres, tyre cases, etc.	F A	59 587	17 761 21 134	11 007 11 024	8 392 7 119	5 325 4 848	6 396 6 343	7 237	1 474 1 213	1 607 1 539	388 476
628	Articles of rubber, n.e.s.	F A	605 902	1 647 1 667	1 415 1 476	581 618	652 1 759	746 899	501	161 188	148 108	600 051 98
633	Cork manufactures	F A	350	182 144	27 40	26 21	17 23	43 49	0	7 9	45 50	3 10



**import  
INTRA (EUR 10)**
**COMMERCE DE LA CE  
par groupes de la CTCI**

Value in 1000 ECU

Valeurs en 1000 ECU

SITC CTIC Rev. 2	Products - Produits	1981	EUR 10	Deutsch- land	France	Italia	Nederland	Belg.-Lux	United Kingdom	Ireland	Danmark	Ελλάδα
341	Gaz naturels, gaz manufacturés	F A	412 556	12 746 6 247	188 107 165 842	59 265 60 299	27 379 37 141	115 500 115 602	4 710	3 473 3 573	1 358 2 414	18
351	Énergie électrique	F A	26 424	5 671 3 630	13 542 7 329		63 52	6 910 8 741			238 115	
411	Huiles et graisses animales	F A	13 576	3 081 3 715	1 138 1 536	300 338	3 278 3 581	1 699 1 799	3 101	511 419	424 330	44 82
423	Huiles végétales fixes douces	F A	40 794	8 143 9 692	15 811 16 924	2 040 5 445	3 777 3 660	3 537 3 602	4 315	899 1 064	2 270 2 156	2 68
424	Autres huiles végétales fixes	F A	16 115	3 823 2 959	3 823 3 959	2 391 3 138	1 628 962	2 050 2 043	854	829 1 245	706 521	11 80
431	Huiles et graisses élaborées	F A	28 375	5 206 5 900	6 659 6 112	1 335 2 398	4 794 5 137	5 019 4 573	2 542	764 1 304	1 894 2 246	162 438
511	Hydrocarbures et dérivés halogénés, etc.	F A	248 940	54 921 79 152	42 724 44 446	14 098 22 659	39 125 35 748	73 052 47 865	21 331	810 272	1 151 1 309	1 728 2 703
512	Alcools, phénols, dérivés halogénés, etc.	F A	77 164	20 517 29 572	15 286 16 760	10 960 16 616	13 865 14 747	6 541 7 479	5 736	1 109 990	2 771 1 940	379 823
513	Acides carboxyliques, etc.	F A	102 961	21 806 23 159	19 511 20 523	19 432 20 265	14 746 16 757	8 276 8 482	14 254	1 570 1 596	1 803 1 441	1 563 3 056
514	Composés à fonctions azotées	F A	130 178	32 915 35 619	26 959 20 848	17 664 22 107	17 391 18 352	9 098 8 941	22 104	398 1 167	2 274 2 230	1 375 2 440
515	Composés organo-minér., hétérocycliques	F A	96 789	21 501 24 486	25 834 28 957	22 624 26 375	9 882 11 281	8 458 6 212	4 482	1 352 4 114	1 397 1 263	1 259 1 726
516	Autres produits chimiques organiques	F A	66 962	19 054 20 031	9 894 12 063	7 899 12 683	6 630 8 849	13 688 11 445	6 668	741 1 149	821 902	567 918
522	Produits chimiques inorganiques	F A	94 963	21 122 24 717	20 909 20 673	12 185 13 072	11 872 16 755	9 588 11 080	8 146	3 066 3 712	7 646 15 636	429 1 161
523	Autres produits chimiques inorganiques	F A	70 886	10 827 10 907	14 243 12 863	8 900 10 292	13 609 10 188	8 076 7 183	7 767	1 935 4 585	4 005 3 690	1 524 2 614
524	Matières radio-actives et associés	F A	111 909	3 899 2 943	52 411 13 954	29 286 850	2 614 2 099	29 59	23 382	66 17	221 188	1 5
531	Color. org. synthétiques, indigo nat., etc.	F A	41 303	6 130 5 654	7 895 8 685	12 367 9 620	3 020 3 227	3 328 3 822	5 865	942 880	1 356 1 414	400 815
532	Extraits pour teinture, tannage, etc.	F A	4 435	581 429	659 536	2 365 1 633	216 260	120 112	194	155 95	53 54	92 193
533	Pigments, peintures, vernis, etc.	F A	84 546	15 867 18 276	19 438 21 988	12 254 11 837	11 988 14 399	11 140 12 785	7 140	2 611 2 682	2 337 2 864	1 771 4 054
541	Produits médicaux et pharmaceutiques	F A	209 099	46 544 50 770	30 570 26 910	30 545 23 994	25 788 25 229	31 502 25 501	21 468	9 195 9 250	6 801 8 218	6 686 7 716
551	Huiles essentielles et produits aromatiques	F A	20 859	4 671 5 739	2 958 3 676	3 934 3 546	2 476 3 017	1 244 1 469	2 542	2 045 1 966	360 450	629 625
553	Parfumerie et produits de beauté	F A	60 921	16 570 14 786	6 595 6 545	7 990 9 111	9 351 8 964	7 701 8 418	8 317	2 716 3 073	1 505 1 906	176 309
554	Savons; produits d'entretien	F A	62 700	10 995 12 424	13 589 15 231	6 279 6 713	9 321 10 998	10 036 11 120	5 201	4 457 4 103	2 287 2 299	535 873
562	Engrais manufacturés	F A	112 513	19 971 20 371	42 059 31 737	6 319 5 108	3 611 5 672	12 091 11 928	15 006	9 701 12 953	3 539 2 624	216 835
572	Explosifs et articles de pyrotechnie	F A	5 268	1 251 1 235	702 503	1 326 324	974 1 175	269 366	129	310 520	80 44	227 302
582	Produits de condensation, etc.	F A	180 432	48 395 54 808	36 989 38 773	27 842 27 239	14 406 17 414	16 232 17 364	26 066	2 417 2 034	6 283 5 958	1 802 2 958
583	Produits de polymérisation, etc.	F A	434 978	101 969 110 820	92 989 91 088	64 728 66 956	42 428 43 787	43 332 43 770	56 108	11 181 10 789	16 070 16 712	6 173 10 705
584	Cellulose, dérivés chimiques de cellulose	F A	27 545	5 984 6 294	4 539 5 633	6 189 5 970	2 844 2 193	2 159 2 316	3 027	1 110 1 124	1 064 1 359	629 909
585	Autres résines artificielles et mat. plast.	F A	10 995	3 587 4 138	2 634 2 188	1 616 2 133	900 848	1 074 1 427	329	277 347	522 773	56 393
591	Désinfectants, insecticides, etc.	F A	90 947	10 903 8 004	31 818 16 272	12 884 8 329	8 555 14 155	10 725 7 026	9 940	1 873 2 248	3 198 7 003	1 051 4 351
592	Amidons, gluten, colles, etc.	F A	35 545	7 546 9 693	6 049 6 663	4 564 5 277	3 472 4 325	3 871 4 356	6 552	1 265 1 527	1 835 2 024	391 683
598	Produits chimiques divers, n.d.a.	F A	172 948	29 630 36 043	33 945 36 812	38 422 39 076	18 673 18 934	21 742 22 828	19 762	2 745 2 862	5 908 5 372	2 121 5 034
611	Cuirs et peaux, préparés	F A	45 466	16 685 21 797	10 792 10 748	5 706 6 278	4 236 4 716	2 542 2 394	3 919	600 589	795 872	191 372
612	Articles manufacturés en cuir, n.d.a.	F A	11 080	3 624 3 656	2 990 3 191	597 625	944 1 178	1 038 1 106	1 029	549 595	246 313	63 96
613	Pelletteries tannées ou apprêtées	F A	37 493	8 385 11 349	3 015 2 675	4 457 6 212	954 844	1 189 1 126	3 293	109 85	411 694	15 680 25 405
621	Produits en caoutchouc	F A	38 693	10 335 11 364	7 747 7 532	3 100 3 665	4 642 4 964	5 083 5 130	4 672	1 013 891	1 522 1 263	579 1 031
625	Pneumatiques, chambres à air, etc.	F A	156 522	47 576 57 842	27 512 28 209	20 106 15 555	15 391 13 482	17 151 16 920	19 526	3 986 2 938	4 158 3 888	1 116 1 239
628	Ouvrages en caoutchouc, n.d.a.	F A	34 713	9 324 9 733	7 801 7 803	3 922 3 913	3 832 3 555	3 901 3 781	3 044	1 123 928	1 280 1 014	486 793
633	Ouvrages en liège	F A	1 378	550 384	84 216	319 169	93 87	129 194	8	29 43	147 174	19 41

EC TRADE  
by SITC groups

import  
INTRA (EUR 10)

Quantity in 1000 kg

Quantités en 1000 kg

SITC CITC Rev. 2	Products - Produits	1981	EUR 10	Deutsch- land	Franca	Italia	Nederland	Belg.-Lux	United Kingdom	Ireland	Danmark	Ελλάδα
634	Veneers, reconstituted wood, etc. n.e.s.	F A	150 555 42 803	39 484 27 021	24 413 21 021	12 932 13 767	30 894 28 262	8 266 10 626	27 686	3 624 3 588	3 206 3 830	50 31
635	Wood manufactures, n.e.s.	F A	35 072 11 897	8 676 8 367	7 234 2 088	1 533 2 088	5 096 7 242	9 158 10 378	2 250	734 567	331 394	60 60
641	Paper and paperboard	F A	369 160 106 228	83 447 106 228	92 225 99 829	28 377 32 426	50 726 54 528	55 878 60 307	44 532	6 008 5 853	6 306 5 868	1 661 3 300
642	Articles of paper, pulp, paperboard	F A	96 605 19 061	17 000 19 061	21 090 21 962	3 764 4 307	20 697 21 366	18 418 19 647	8 254	3 810 3 435	2 609 2 782	963 641
651	Textile yarn	F A	79 682 18 330	19 141 18 330	14 917 15 026	8 618 10 334	8 474 8 788	12 981 13 500	9 968	1 950 2 170	2 527 2 806	1 126 892
652	Cotton fabrics, woven, excl. spec. fabrics	F A	16 174 3 180	3 005 3 180	3 599 3 721	3 045 3 102	1 846 1 717	1 830 2 094	2 009	386 355	281 374	173 294
653	Synthetic fabrics, woven, excl. spec. fabr.	F A	20 359 4 233	4 064 4 233	4 314 4 085	1 140 1 227	2 396 2 207	2 961 2 804	4 169	364 347	570 663	381 470
654	Other woven textile fabrics	F A	6 670 3 388	2 445 3 388	938 1 178	394 351	1 400 976	300 436	778	200 167	152 223	63 211
655	Knitted or crocheted fabrics	F A	6 607 1 543	1 618 1 543	2 193 2 349	202 245	807 902	1 021 1 075	407	167 151	122 163	47 181
656	Tulle, lace, embroidery, etc.	F A	1 117 422	389 422	280 278	111 79	92 155	99 118	77	31 27	21 20	17 37
657	Special textile fabrics, etc.	F A	23 135 4 981	5 181 4 981	7 079 7 454	1 802 2 067	2 703 2 474	2 028 2 607	2 800	893 1 070	406 483	243 399
658	Made-up textile articles, n.e.s.	F A	7 563 1 523	1 172 1 523	1 608 1 699	401 516	1 838 3 007	1 304 1 482	803	273 171	183 220	11 255
659	Floor coverings, etc.	F A	39 977 14 484	13 305 14 484	8 755 8 356	1 568 1 562	4 398 5 292	3 621 3 740	5 993	1 117 821	1 197 1 349	23 38
661	Lime, cement, building materials	F A	445 609 222 299	65 772 222 299	57 142 73 568	6 622 8 538	263 688 418 622	26 466 42 047	18 816	4 282 4 310	2 672 3 675	129 225
662	Clay and refractory construction materials	F A	278 130 156 167	106 009 156 167	81 909 87 836	15 709 14 122	19 458 21 308	34 062 50 402	9 370	6 023 5 711	3 576 4 398	1 994 2 069
663	Mineral manufactures, n.e.s.	F A	205 609 75 441	41 404 75 441	38 956 57 649	7 132 9 621	51 026 59 956	49 616 98 794	7 480	10 192 12 278	1 357 1 362	448 335
664	Glass	F A	138 619 42 678	33 862 42 678	30 932 23 734	16 445 22 086	23 762 19 745	16 523 19 571	10 325	3 045 2 450	2 694 2 771	1 031 1 178
665	Glassware	F A	82 389 23 139	13 243 23 139	27 834 24 923	4 618 7 412	13 790 17 071	12 184 14 761	6 579	2 681 1 660	1 014 1 260	448 651
666	Pottery	F A	12 276 3 571	3 511 3 571	2 530 2 487	1 635 1 748	1 441 1 353	1 459 1 545	879	226 202	458 421	137 240
667	Pearls, precious and semi-precious stones	F A	2 23	1 23	0 0	1 4	0 0	0 0	0	0 0	0 0	0 0
671	Pig etc. iron, ferro-alloys	F A	111 418 16 715	9 930 16 715	50 151 38 941	26 259 25 047	2 677 2 689	15 098 16 195	4 492	106 103	1 221 3 310	1 484 378
672	Ingots, primary forms, of iron or steel	F A	413 888 110 046	85 991 110 046	132 689 160 663	100 308 139 446	14 443 13 446	40 299 33 148	34 153	648 805	1 985 8 219	3 172 52 337
673	Iron and steel bars, rods, angles, etc.	F A	652 965 196 869	201 718 196 869	189 037 166 206	53 016 81 007	87 155 72 788	59 846 62 229	29 797	13 934 9 863	13 807 13 167	4 856 12 671
674	Iron and steel universals, plates, sheets	F A	751 429 209 544	228 106 209 544	204 087 223 143	73 792 103 686	80 877 77 754	48 235 46 224	70 687	7 608 14 622	37 982 36 646	4 065 12 580
675	Hoop and strip, of iron or steel	F A	105 883 52 700	31 577 52 700	27 067 30 208	11 741 13 763	13 716 12 817	6 438 11 497	8 799	1 154 1 356	2 968 2 671	2 424 17 913
676	Rails and railway track material	F A	19 130 1 117	1 475 1 117	5 459 3 643	3 621 3 565	4 681 6 068	1 882 2 063	84	685 494	842 1 285	181 7
677	Iron and steel wire, excluding wire rod	F A	50 559 10 551	11 067 10 551	14 382 13 158	4 432 4 100	9 419 7 107	4 172 5 920	3 778	815 768	2 160 2 201	324 480
678	Tubes, pipes, fittings, of iron and steel	F A	202 625 36 766	42 464 36 766	37 609 41 953	16 851 11 863	58 162 49 857	15 377 17 619	15 569	3 943 6 724	11 002 10 994	1 648 2 484
679	Iron and steel castings, rough forgings	F A	16 966 2 122	2 181 2 122	3 363 3 786	424 660	3 228 2 052	6 712 6 410	754	109 191	195 203	285
681	Silver and platinum group metals	F A	223 16	9 16	23 33	11 6	18 21	67 37	91	0 0	4 7	0
682	Copper excluding cement copper	F A	80 796 22 831	19 458 22 831	22 663 21 394	10 798 10 789	9 688 8 013	5 936 5 049	8 119	1 549 1 253	2 416 1 013	189 203
683	Nickel	F A	2 906 1 166	1 580 1 166	642 733	312 593	83 90	107 111	127	21 23	16 14	8 1
684	Aluminium	F A	124 958 33 716	30 052 33 716	34 244 30 987	17 784 18 512	7 289 8 180	20 517 21 887	10 309	1 333 1 679	3 202 3 388	228 388
685	Lead	F A	21 511 6 601	7 390 6 601	2 043 3 480	4 872 4 671	4 223 3 774	1 734 1 850	442	260 139	400 360	147 248
686	Zinc	F A	31 407 8 964	8 835 8 964	9 159 7 906	2 537 3 156	2 444 2 026	3 178 4 970	3 840	365 303	567 470	474 1 120
687	Tin	F A	823 373	441 373	78 76	72 51	112 137	68 124	35	12 3	3 3	2 12
688	Uranium, thorium and alloys	F A		0	0							
689	Miscellaneous non-ferrous base metals	F A	1 879 946	973 946	195 336	196 396	235 111	147 306	131	2 3	0 6	40

**import  
INTRA (EUR 10)**
**COMMERCE DE LA CE  
par groupes de la CTCI**

Value in 1000 ECU

Valeurs en 1000 ECU

SITC CTIC Rev. 2	Products - Produits	1981	EUR 10	Deutsch- land	France	Italia	Nederland	Belg.-Lux	United Kingdom	Ireland	Danmark	Ελλάδα
634	Placages, bois artificiels, etc., n.d.a.	F A	62 798 19 354	18 282 9 366	8 885 4 949	4 795 11 357	11 632 5 660	4 767 10 804	10 804 1 563	1 563 1 487	1 987 2 521	83 50
635	Articles manufacturés en bois, n.d.a.	F A	42 442 15 831	12 381 9 545	9 660 2 251	1 585 5 073	5 073 9 802	9 055 10 721	2 855 1 420	1 420 1 106	329 475	84 157
641	Papiers et cartons	F A	258 034 56 301	59 628 72 809	59 628 65 174	22 633 24 978	34 738 35 829	35 180 38 778	36 689 6 061	6 061 6 090	5 143 4 990	1 661 3 429
642	Articles en papier ou carton	F A	121 809 17 996	28 305 20 558	28 305 30 117	5 611 6 467	24 417 24 171	21 382 23 683	12 780 6 100	6 100 5 581	3 495 3 796	1 723 1 253
651	Fils de matières textiles	F A	284 502 69 282	50 013 70 432	50 013 50 952	38 758 45 563	29 589 31 815	40 001 43 748	36 691 7 785	7 785 7 504	9 598 10 600	2 785 5 061
652	Tissus de coton, sauf tissus spéciaux	F A	104 295 20 931	22 544 19 841	22 544 24 180	16 249 16 913	10 395 10 540	11 955 13 865	15 504 2 680	2 680 2 498	2 419 2 855	1 618 2 601
653	Tissus synthét. ou artif., sauf spéciaux	F A	143 572 30 764	30 764 31 191	30 758 29 102	8 651 9 347	15 351 13 979	15 991 15 381	32 673 2 914	2 914 2 569	3 245 3 987	3 225 4 089
654	Autres tissus, sauf tissus spéciaux	F A	55 492 22 289	22 289 31 910	10 009 12 523	5 388 6 086	5 218 6 973	3 493 4 249	5 641 1 634	1 634 1 402	1 070 1 347	750 2 131
655	Étoffes de bonneterie	F A	50 038 11 235	16 420 12 020	16 420 15 353	2 042 2 189	6 325 6 637	6 717 6 352	4 434 1 340	1 340 1 078	1 019 1 224	506 1 565
656	Tulles, dentelles, broderies, etc.	F A	12 748 3 788	2 398 3 894	2 398 2 393	1 960 1 827	1 212 1 736	1 254 1 394	1 117 448	448 338	293 284	278 431
657	Tissus spéciaux, articles assimilés	F A	87 084 21 635	22 833 23 095	22 833 24 007	9 130 11 042	9 145 8 971	7 763 9 369	10 750 2 298	2 298 2 035	2 263 2 467	1 267 1 830
658	Articles en matières textiles, n.d.a.	F A	44 931 8 204	10 336 9 396	10 336 10 964	2 520 3 681	8 931 11 712	6 902 7 660	5 557 1 580	1 580 1 419	783 1 143	118 327
659	Couvre-parquets, tapis, etc.	F A	104 233 33 816	22 679 36 656	22 679 20 985	5 744 5 115	10 927 15 562	9 928 9 871	15 655 2 936	2 936 2 341	2 507 2 729	41 89
661	Chaux, ciments, matr. construct. fabriqués	F A	46 341 14 138	8 120 23 333	8 120 8 012	1 081 1 261	13 717 19 239	4 190 5 436	3 139 1 373	1 373 1 178	445 556	138 88
662	Matériaux de construct. en prod. céramiques	F A	95 998 31 107	32 711 35 151	32 711 33 873	6 382 6 978	6 456 6 400	10 314 13 330	5 180 1 390	1 390 1 376	1 506 1 644	952 910
663	Articles minéraux manufacturés, n.d.a.	F A	67 909 15 961	15 168 22 104	15 168 17 059	7 960 9 762	9 069 9 585	8 133 11 098	7 587 1 591	1 591 1 454	1 517 1 626	923 780
664	Verre	F A	88 491 19 915	21 014 23 731	21 014 18 061	10 150 12 642	13 672 12 225	8 121 8 394	9 782 3 075	3 075 2 493	1 942 2 075	820 1 170
665	Ouvrages en verre	F A	56 787 10 472	13 934 14 582	13 934 13 492	7 453 10 187	6 903 7 834	6 735 7 501	7 788 1 675	1 675 1 352	1 217 1 382	610 966
666	Poterie	F A	37 639 10 040	6 910 10 635	6 910 7 305	7 379 7 816	3 806 3 711	4 559 4 834	2 507 1 097	1 097 1 018	909 895	432 743
667	Pierres gemmes et perles fines	F A	45 113 9 491	8 991 6 950	8 991 8 917	3 891 5 395	1 969 2 256	20 264 14 353	373 4	4 63	129 157	1
671	Fontes, grenailles, poudres, ferro-alliages	F A	40 224 8 085	14 030 11 938	14 030 10 455	8 931 8 900	1 021 1 194	5 230 6 046	2 131 55	55 42	293 514	448 218
672	Lingots et formes prim. en fer ou acier	F A	117 501 20 538	35 863 25 887	35 863 43 588	29 211 37 207	3 904 3 687	14 079 14 493	11 947 385	385 236	761 1 809	813 14 301
673	Barres et profilés, en fer ou en acier	F A	215 603 60 977	62 277 60 179	62 277 55 423	19 334 22 622	27 224 24 441	19 767 20 672	13 526 5 339	5 339 3 518	5 376 5 246	1 783 4 002
674	Large plates et tôles, en fer ou en acier	F A	293 081 79 212	71 548 73 957	71 548 78 237	35 248 44 001	31 524 30 696	18 764 18 074	35 093 3 895	3 895 6 024	15 958 15 998	1 839 7 936
675	Feuillards en fer ou en acier	F A	52 497 12 668	13 320 18 096	13 320 14 684	7 450 7 735	6 888 6 522	3 188 4 313	6 108 580	580 668	1 540 1 355	755 5 169
676	Rails et autres éléments de voies ferrées	F A	6 725 355	1 015 339	1 015 793	1 097 1 160	2 186 2 376	905 1 003	55 567	567 327	406 688	139 4
677	Fils de fer ou d'acier	F A	32 523 7 944	8 405 7 194	8 405 8 100	3 277 3 358	5 386 4 404	2 272 2 963	2 933 761	761 652	1 315 1 336	230 311
678	Tuyaux, accessoires, en fonte, fer, acier	F A	142 556 24 798	24 142 27 039	24 142 27 039	11 668 8 525	40 977 32 547	13 321 13 949	15 868 3 141	3 141 4 185	7 623 7 371	1 018 1 745
679	Ouvrages bruts, en fonte, fer, acier	F A	14 812 2 139	3 556 2 029	3 556 4 282	412 916	2 833 1 995	4 550 3 459	1 016 106	106 161	200 202	264
681	Argent, platine, métaux de la mine platine	F A	86 234 7 968	7 449 7 341	7 449 9 359	5 684 4 127	5 823 4 974	22 503 16 073	35 120 462	462 358	1 213 822	12
682	Cuivre	F A	152 681 34 895	40 329 39 645	40 329 39 645	21 073 22 223	18 818 11 880	10 966 10 093	18 421 3 280	3 280 2 695	4 517 2 544	382 492
683	Nickel	F A	20 185 9 576	4 821 7 982	4 821 4 793	2 981 3 765	665 718	857 843	955 126	126 168	144 144	60 12
684	Aluminium	F A	209 569 48 802	55 114 55 978	55 114 52 758	28 041 29 812	14 367 16 169	31 037 34 473	22 716 3 078	3 078 3 334	5 808 5 777	606 1 039
685	Plomb	F A	16 682 5 426	1 477 5 320	1 477 2 699	3 876 3 338	3 474 4 061	1 306 1 564	502 180	180 209	324 292	117 184
686	Zinc	F A	21 512 6 040	6 038 6 575	6 038 5 485	1 715 2 180	1 777 1 471	2 155 3 806	2 779 300	300 226	416 369	292 827
687	Étain	F A	8 230 4 848	575 4 152	575 721	607 528	1 158 1 321	680 779	200 102	102 16	35 31	25 146
688	Uranium, thorium et alliages	F A		2	1							
689	Autres métaux communs non ferreux	F A	8 334 3 477	1 959 3 563	1 959 3 984	656 1 037	512 426	436 882	1 290 1	1 22	3 49	101

Quantity in 1000 kg

Quantités en 1000 kg

SITC CITC Rev. 2	Products - Produits	1981	EUR 10	Deutsch- land	France	Italia	Nederland	Belg.-Lux	United Kingdom	Ireland	Denmark	Ελλάδα
691	Metal structures and parts	F A	50 812 15 739	12 517 13 377	12 921 13 377	918 1 158	8 606 9 461	9 192 12 734	2 868	2 120 1 734	1 512 1 562	158 845
692	Metal containers, for storage, transport	F A	30 517 5 397	4 365 4 606	3 663 4 606	665 1 353	9 545 9 562	6 268 7 118	2 123	2 320 2 359	1 381 1 283	187 1 003
693	Wire products and fencing grills	F A	38 947 7 197	5 907 9 400	10 995 9 400	2 729 3 074	11 533 6 790	3 771 3 889	2 233	917 890	832 768	30 271
694	Nails, bolts, nuts, screws, etc.	F A	26 803 6 196	6 720 6 196	6 978 6 479	960 920	4 448 2 932	3 858 3 450	2 240	742 626	676 649	181 223
695	Tools for use in the hand or in machines	F A	8 415 1 529	1 624 1 631	1 629 1 631	1 106 1 188	1 241 1 258	1 374 1 259	795	285 377	264 231	97 181
696	Cutlery	F A	1 525 235	221 235	346 370	281 172	172 167	133 150	278	35 44	40 45	19 54
697	Household equipment of base metal, n.e.s.	F A	18 331 3 210	3 633 3 210	4 680 4 680	1 248 1 587	2 526 2 157	3 118 2 975	1 832	678 552	184 193	432 433
699	Manufactures of base metal, n.e.s.	F A	60 455 11 207	11 173 11 207	16 219 16 236	3 583 4 596	9 947 9 015	9 870 10 415	5 212	2 141 1 942	1 747 1 729	563 1 225
711	Steam boilers and auxiliary plant	F A	1 133 255	144 178	714 396	22 84	72 175	118 61	117	81 206	90 144	200 86
712	Steam engines, turbines	F A	936 106	178 106	396 352	84 32	175 88	61 15	39	3 2	0 0	128
713	Internal combustion piston engines	F A	34 031 6 046	5 168 6 046	10 017 9 963	3 716 6 074	3 080 2 969	5 810 6 909	5 354	165 204	509 588	212 412
714	Reaction engines, gas turbines	F A	559 136	169 122	71 122	41 47	98 56	20 37	104	50 555	5 1	1 1
716	Rotating electric plant, parts	F A	11 991 3 244	2 978 3 244	2 271 2 628	1 917 1 639	1 564 1 138	1 098 1 057	864	244 166	1 004 1 026	51 147
718	Other power generating machinery	F A	1 505 675	435 456	405 42	32	29 63	127 104	56	16 23	103 73	1 0
721	Agricultural machinery, excluding tractors	F A	27 463 5 219	4 300 5 219	9 520 10 238	2 948 3 476	2 545 2 128	1 785 2 559	4 631	1 126 1 693	464 434	144 1 509
722	Tractors, excluding for semi-trailor	F A	12 783 2 203	846 2 203	5 704 7 058	1 252 1 408	1 319 2 040	989 1 217	1 325	914 1 450	417 715	17 1 234
723	Civil engineering equipment	F A	34 826 7 018	5 522 7 018	7 721 9 035	4 454 5 959	2 939 3 079	4 436 4 759	7 440	982 1 426	362 330	970 1 336
724	Textile and leather machinery, n.e.s.	F A	8 484 1 400	1 400 1 728	1 810 1 786	1 623 1 934	801 746	944 1 063	1 300	207 258	142 148	257 247
725	Paper and pulp mill machinery	F A	3 004 643	643 644	404 671	393 431	453 383	182 301	735	57 70	97 181	40 150
726	Printing and bookbinding machinery	F A	4 845 447	447 458	1 192 1 421	1 126 1 275	483 513	367 297	993	125 69	72 218	40 127
727	Food processing machinery, non-domestic	F A	2 369 226	344 226	492 530	173 159	269 256	473 435	381	245 201	51 80	59 93
728	Other specialized machinery	F A	20 722 4 195	3 556 4 195	5 799 5 972	2 216 2 610	2 522 2 204	2 489 2 377	2 389	785 952	482 580	484 1 047
736	Machine-tools for working metal	F A	14 329 2 491	2 491 2 335	3 920 3 866	2 629 2 496	1 071 1 312	1 275 1 077	2 189	346 565	253 213	155 169
737	Metalworking machinery, n.e.s.	F A	19 152 2 601	2 601 2 709	2 475 2 602	973 1 589	1 190 917	10 787 8 826	914	110 67	84 80	38 68
741	Heating and cooling equipment	F A	18 342 4 596	4 596 4 846	4 722 5 556	1 230 1 587	2 115 1 848	2 346 2 649	2 143	629 611	371 396	190 555
742	Pumps for liquids etc.	F A	7 563 1 626	1 626 2 147	1 994 1 711	884 1 199	930 1 008	697 752	844	312 307	231 1 121	45 508
743	Pumps, n.e.s.; fans; centrifuges, etc.	F A	17 502 3 365	3 365 3 919	4 920 5 035	1 614 1 988	2 525 2 157	1 770 1 657	1 920	276 307	964 1 121	158 508
744	Mechanical handling equipment	F A	35 003 6 348	6 348 7 249	7 932 8 399	4 835 4 252	4 782 4 746	4 901 5 865	4 199	1 174 1 163	417 653	415 505
745	Non-electrical machinery, tools, etc.	F A	8 389 1 486	1 486 1 635	2 176 2 261	496 652	1 148 1 020	909 1 133	1 502	312 369	199 349	159 207
749	Non-electrical machinery, parts, etc., n.e.s.	F A	37 172 557	7 727 8 692	8 688 8 863	4 146 4 340	5 053 4 590	5 120 4 843	4 264	463 499	1 247 1 457	482 707
751	Office machines	F A	19 662 624	557 624	17 198 5 192	446 351	483 477	237 199	538	49 50	134 111	20 53
752	ADP machines and units thereof	F A	3 589 722	662 722	1 012 876	512 478	294 209	315 279	649	46 133	91 133	8 6
759	Office and ADP machine parts and access.	F A	3 119 456	551 456	501 378	245 197	991 612	135 161	458	171 167	51 59	111 212
761	Television receivers	F A	6 281 731	731 1 392	1 126 777	1 549 1 286	1 687 517	435 652	448	57 95	243 184	5 9
762	Radio broadcast receivers	F A	1 731 182	182 163	362 280	180 296	349 366	245 240	327	59 45	23 43	4 6
763	Sound recorders, phonographs	F A	1 378 206	206 216	357 311	192 166	250 171	128 158	93	80 38	62 38	10 6
764	Telecomm. equipment, parts, acc., n.e.s.	F A	9 567 1 627	1 627 1 536	2 051 2 041	1 114 834	1 785 1 328	1 364 1 180	1 057	233 158	136 123	200 240
771	Electric power machinery, n.e.s.	F A	6 585 1 287	1 287 1 369	842 958	653 511	1 248 1 066	1 024 1 208	844	484 280	145 147	58 70

**import  
INTRA (EUR 10)**
**COMMERCE DE LA CE  
par groupes de la CTCI**

Value in 1000 ECU

Valeurs en 1000 ECU

SITC CTIC Rev. 2	Products - Produits	1981	EUR 10	Deutsch- land	France	Italia	Nederland	Belg.-Lux	United Kingdom	Ireland	Danmark	Ελλάδα
691	Constructions métalliques et parties	F A	63 909 15 303	12 449 15 782	15 108 15 782	1 661 2 290	11 177 10 665	12 716 16 476	5 049	2 896 2 842	2 625 2 160	228 1 055
692	Réservoirs, fûts etc., en métal	F A	48 459 9 009	8 148 9 009	6 514 8 403	1 389 2 732	13 166 12 380	7 008 8 502	4 996	4 083 3 606	2 834 2 841	321 1 404
693	Ouvrages en fils métalliques, grillages	F A	35 112 6 570	5 881 6 570	9 459 8 039	3 626 3 837	7 299 5 784	3 018 3 326	3 810	1 069 1 031	846 835	104 620
694	Clouterie et boulonnerie	F A	47 313 9 588	10 005 9 588	11 946 11 263	3 057 3 019	7 186 6 581	6 481 6 062	4 583	1 952 1 591	1 674 1 662	429 544
695	Outils à main et pour machines	F A	82 157 15 158	16 441 15 158	17 339 17 868	11 826 12 737	12 323 12 197	10 388 10 121	7 952	2 417 2 876	2 674 2 814	797 1 465
696	Coutellerie	F A	18 718 2 720	2 613 2 720	4 367 4 249	3 428 3 359	2 004 2 067	1 827 2 284	3 145	412 435	675 768	247 532
697	Articles métalliques pour usage domestiq.	F A	68 560 12 277	13 020 12 277	13 267 14 579	8 682 11 263	9 667 7 841	10 847 11 078	7 984	2 315 1 904	888 977	1 890 1 715
699	Articles manufact. en mét. communs, n.d.a.	F A	182 485 34 911	32 952 34 911	43 574 45 553	14 032 15 126	28 624 27 309	31 971 29 461	17 736	6 167 5 693	5 811 5 599	1 598 3 617
711	Chaudières et leurs appareils auxiliaires	F A	3 856 529	546 529	618 1 232	124 199	315 403	477 594	670	371 966	343 484	392 317
712	Machine à vapeur, locomob., turb. à vapeur	F A	9 493 491	1 059 491	2 591 3 158	1 141 690	2 273 798	526 234	1 784	79 4	40 3	965
713	Moteurs à pistons	F A	188 719 34 069	34 350 34 069	53 336 51 719	24 875 40 082	16 922 16 594	26 717 33 865	26 074	1 390 1 696	3 826 4 361	1 229 2 018
714	Propulseurs à réaction, turbines à gaz	F A	85 272 22 521	22 292 22 521	5 798 6 076	9 966 23 777	8 695 12 002	2 409 8 508	33 352	616 6 259	2 140 240	4 41
716	Machine et appareils élect. rotatifs	F A	72 983 13 942	11 273 13 942	13 139 16 840	13 909 9 770	15 838 8 430	6 185 6 200	6 868	1 528 904	3 848 3 338	395 887
718	Autres moteurs et machines motrices	F A	32 992 1 926	1 684 1 926	26 365 21 872	597 2 370	352 1 389	2 253 1 645	711	609 167	408 349	13 5
721	Machines agricoles, sauf tracteurs	F A	86 813 16 842	13 208 16 842	29 500 34 868	10 047 11 137	6 658 6 775	5 637 8 760	16 058	3 371 6 160	1 982 1 854	352 6 131
722	Tracteurs, sauf pour semi-remorques	F A	42 843 6 901	2 909 6 901	19 481 24 319	4 473 4 778	4 152 6 837	3 296 3 980	4 689	2 172 3 289	1 598 2 791	73 4 418
723	Matériel de génie civil et construction	F A	102 997 20 666	17 577 20 666	24 866 31 319	14 122 17 283	6 776 10 378	11 835 12 399	22 218	2 312 3 201	1 532 2 080	1 759 2 601
724	Machines pour indust. textile, cuirs, peaux	F A	80 569 13 354	11 356 13 354	16 284 16 986	19 361 23 049	6 237 5 658	7 773 8 828	11 888	1 857 1 691	1 633 1 619	2 180 2 637
725	Machines pour la fabrication de papier	F A	25 044 4 405	4 629 4 405	4 150 8 167	4 120 3 174	3 730 2 829	1 033 1 992	6 069	421 474	708 1 204	184 784
726	Machines p. imprimerie, brochage, reliure	F A	56 685 4 059	4 521 4 059	14 683 20 561	11 819 8 419	5 432 5 849	4 569 3 451	12 677	1 594 720	869 2 300	521 960
727	Mach. indust. aliment. sf appareils ménagers	F A	23 536 3 426	2 495 3 426	5 265 5 809	1 887 2 002	2 457 2 647	3 622 3 510	4 522	1 656 1 494	692 939	940 1 170
728	Aut. mach. appar. spécialisés p. industries	F A	146 409 26 482	23 026 26 482	36 115 39 269	17 506 22 654	19 026 15 674	16 668 17 423	22 307	3 838 5 342	4 036 4 606	3 887 6 655
736	Machines-outils pour travail métaux	F A	105 704 17 640	15 614 17 640	33 981 41 533	16 583 18 244	7 072 8 853	8 021 7 122	18 641	2 280 3 176	2 280 2 480	720 718
737	Autres machines pour travail métaux	F A	42 395 8 851	8 515 8 851	7 696 6 095	4 965 7 027	4 764 2 769	8 883 9 132	5 928	587 530	542 771	515 529
741	Machines appar. p. chauffage, réfrigération	F A	104 036 25 277	23 011 25 277	26 502 29 247	9 679 9 069	11 218 11 756	13 138 14 296	12 879	3 892 4 062	2 635 3 107	1 082 3 049
742	Pompes pour liquides	F A	70 072 16 973	11 372 16 973	19 677 17 972	11 088 14 530	8 156 8 814	5 869 6 465	8 958	2 152 2 208	2 351 2 456	449 671
743	Aut. pompes, ventilat., centrifugeuses, etc.	F A	116 005 19 458	17 128 19 458	34 031 34 302	14 921 15 132	18 407 16 914	10 173 10 586	13 138	2 358 2 001	4 885 5 402	964 2 533
744	Équipement mécanique de manutention	F A	124 872 20 435	16 765 20 435	31 640 34 859	15 913 13 726	17 538 16 068	17 318 21 426	18 006	4 756 4 193	1 860 2 185	1 076 1 745
745	Aut. machines, appareils et outils non élect.	F A	91 972 13 279	12 858 13 279	23 517 27 690	8 015 8 567	12 990 11 076	11 004 11 200	15 934	2 927 2 993	3 248 4 219	1 479 2 418
749	Parties et accessoires de machines, n.d.a.	F A	261 807 57 639	49 890 57 639	61 264 63 792	38 770 37 502	34 618 33 164	28 153 28 110	33 506	3 645 3 920	8 671 9 115	3 290 5 620
751	Machines et appareils de bureau	F A	80 312 18 142	17 207 18 142	23 682 25 735	9 978 8 589	7 645 6 235	4 730 3 781	12 196	1 152 1 172	3 315 2 331	407 794
752	Mach. automat. p. traitement informatique	F A	210 726 47 585	43 432 47 585	53 371 47 596	28 167 27 344	20 132 13 913	13 319 18 184	40 684	3 206 2 767	7 537 10 305	878 360
759	Parties et accessoires pour mach. 751+752	F A	165 178 39 897	39 151 39 897	31 074 27 382	20 746 24 483	26 016 20 486	7 049 7 902	30 908	6 373 6 845	3 727 3 430	134 325
761	Récepteurs de télévision	F A	71 062 15 508	7 813 15 508	13 649 9 769	18 776 16 721	16 862 5 599	4 378 7 446	5 992	722 1 106	2 815 2 110	55 168
762	Récepteurs de radiodiffusion	F A	30 084 4 346	3 884 4 346	7 883 7 095	4 356 5 917	5 329 6 169	2 782 3 960	4 748	649 799	401 715	52 88
763	Phonographes, machines à dicter, etc.	F A	24 287 3 365	3 467 3 365	6 376 6 535	3 427 3 387	4 021 3 549	2 176 2 744	1 942	1 242 478	1 480 866	156 128
764	Appareils de télécommunication, n.d.a.	F A	159 086 35 116	30 848 35 116	33 219 29 790	17 379 15 721	29 192 23 972	18 186 17 710	19 115	3 589 4 087	4 515 3 723	3 043 4 192
771	Mach. p. production et transformation d'élect.	F A	38 187 6 983	5 857 6 983	5 399 8 236	4 308 4 744	9 529 6 611	5 338 5 187	5 121	1 721 1 428	765 888	149 319

Quantity in 1000 kg

Quantités en 1000 kg

SITC CTC Rev. 2	Products - Produits	1981	EUR 10	Deutsch- land	France	Italia	Nederland	Belg.-Lux	United Kingdom	Ireland	Danmark	Ελλάδα
772	Switchgear etc and parts n.e.s.	F	8 995	1 188	1 494	1 418	1 340	1 441	1 313	437	225	139
		A		1 296	1 536	1 222	1 157	1 475		427	222	263
773	Electrical distributing machinery	F	17 464	2 938	3 435	803	4 155	2 607	1 218	1 425	568	115
		A		4 219	3 113	694	2 942	2 406		1 321	386	126
774	Electro-medical and radiological app.	F	774	168	119	93	119	99	125	26	23	2
		A		143	186	111	114	149		28	22	7
775	Domestic equipment, n.e.s.	F	49 289	10 349	12 995	2 732	6 611	5 176	8 464	1 374	722	866
		A		9 388	11 123	2 915	5 670	5 638		1 265	758	774
776	Transistors, valves, tubes, etc.	F	7 932	1 964	2 056	1 397	12	1 024	1 240	31	93	115
		A		2 160	2 012	1 157	10	770		31	59	161
778	Other electrical machinery n.e.s.	F	36 690	11 883	7 034	4 591	3 607	3 549	3 235	639	1 189	963
		A		13 304	7 652	5 320	2 582	3 916		421	811	1 174
781	Passenger motor vehicles, excluding buses	F	228 702	43 895	32 940	51 775	24 995	22 543	42 264	7 608	2 328	354
		A		52 799	44 917	60 932	28 048	21 825		7 563	4 930	1 314
782	Lorries, special motor vehicles, n.e.s.	F	54 721	6 354	15 323	12 847	6 201	8 169	2 297	994	725	1 811
		A		7 836	16 736	20 537	6 022	8 030		1 275	1 219	3 122
783	Road motor vehicles, n.e.s.	F	11 316	1 286	5 506	1 128	1 318	714	845	213	174	132
		A		1 056	4 996	1 804	1 078	1 380		242	333	738
784	Motor vehicle parts and accessories, n.e.s.	F	182 649	31 287	28 410	10 762	12 583	70 602	25 844	684	1 446	1 031
		A		33 038	28 614	11 654	11 817	92 024		1 679	1 571	1 581
785	Motor and other cycles etc.	F	9 439	3 461	1 227	415	1 854	745	762	122	592	281
		A		4 891	1 273	518	1 851	829		137	582	387
786	Vehicles n.e.s., not motorized trailers	F	24 534	4 130	6 933	2 822	4 180	3 096	1 498	710	901	284
		A		4 807	7 989	1 995	4 750	3 520		822	1 028	537
791	Railway vehicles and associated equipment	F	13 746	4 927	3 608	512	1 128	1 708	1 035	474	353	1
		A		4 344	1 936	890	1 511	1 643		212	187	7
792	Aircraft and associated equipment	F	1 489	1 266	33	24	89	59		16	2	0
		A		571	39	120	166	48		13	5	9
793	Ships and boats	F	152 029	1 319	140 100	583	4 785	2 798	1 867	769	48	0
		A		1 767	3 737	193	4 501	3 747		440	1 779	113
812	Sanitary, heating, lighting apparatus	F	33 048	8 954	8 493	1 835	4 690	4 710	3 268	726	210	162
		A		8 436	7 283	1 616	4 009	5 779		702	219	304
821	Furniture and parts thereof	F	93 380	18 005	25 278	1 562	19 855	14 053	11 762	1 511	1 191	163
		A		20 135	22 880	2 289	19 020	14 452		1 392	1 331	189
831	Travel goods, handbags and similar	F	3 188	772	706	87	805	331	332	70	83	2
		A		694	689	108	410	387		77	67	8
842	Men's outerwear not knitted	F	6 686	1 577	794	240	1 371	1 611	728	202	119	44
		A		1 909	1 005	309	1 484	1 616		160	93	13
843	Women's outerwear not knitted	F	5 595	1 606	648	109	1 350	1 042	505	223	83	29
		A		1 530	442	104	996	818		251	63	45
844	Garments under, not knitted	F	637	98	87	12	161	139	88	44	10	0
		A		104	106	7	196	136		53	6	1
845	Outerwear, knitted, not elastic	F	7 160	3 036	1 279	88	1 233	806	472	180	61	26
		A		1 866	936	123	914	601		171	67	31
846	Garments under, knitted or crocheted	F	4 523	1 856	735	105	604	544	464	128	48	39
		A		1 574	828	162	626	561		108	55	116
847	Textile clothing accessories, n.e.s.	F	1 330	509	259	33	209	175	65	54	23	3
		A		456	286	40	186	177		38	32	10
848	Headgear, non-textile clothing access.	F	1 893	740	370	98	211	208	118	71	66	11
		A		648	314	104	205	223		55	48	15
851	Footwear	F	19 132	7 617	3 606	270	1 803	2 361	2 587	525	327	16
		A		5 079	2 558	203	1 732	1 976		531	354	64
871	Optical instruments and apparatus	F	138	21	38	10	20	23	18	2	4	0
		A		30	55	14	25	21		2	2	1
872	Medical instruments and appliances	F	2 489	336	779	307	194	218	446	60	61	88
		A		349	784	246	237	206		92	49	79
873	Meters and counters, n.e.s.	F	514	71	69	67	162	61	32	27	21	4
		A		99	77	63	140	81		5	10	2
874	Measuring, checking, controlling instrum.	F	4 376	955	1 017	501	541	495	803	82	116	66
		A		1 033	1 105	653	571	448		60	108	112
881	Photographic apparatus and equipment	F	1 818						336			
		A		285	404	243	239	161		27	31	10
882	Photographic and cinematographic supplies	F	12 045						1 773			
		A		2 809	3 093	1 760	1 549	1 078		157	426	204
883	Developed cinematographic film	F	91						17			
		A		26	23	7	8	7		9	2	3
884	Optical goods, n.e.s.	F	303						54			
		A		59	42	20	40	23		22	11	2
885	Watches and clocks	F	959						239			
		A		120	197	117	109	84		21	24	6
892	Printed matter	F	42 723	5 498	16 418	1 469	5 356	7 770	3 268	2 033	847	64
		A		4 378	13 650	1 611	4 483	8 819		1 253	1 132	223
893	Articles of plastic, n.e.s.	F	73 704	16 273	18 227	2 978	12 565	10 606	8 507	2 888	1 367	295
		A		17 465	17 930	3 266	12 658	11 021		2 828	1 526	467
894	Toys, games and sporting goods	F	14 167	2 722	3 538	804	1 969	1 953	2 294	481	351	75
		A		3 093	3 742	843	2 469	2 521		559	369	99

import  
INTRA (EUR 10)COMMERCE DE LA CE  
par groupes de la CTCI

Value in 1000 ECU

Valeurs en 1000 ECU

SITC CTIC Rev. 2	Products - Produits	1981	EUR 10	Deutsch- land	France	Italia	Nederland	Belg.-Lux	United Kingdom	Ireland	Danmark	Ελλάδα
772	Appareils pour coupure, connexion, etc.	F A	177 307 29 162	27 305 38 406	43 538 38 406	25 873 23 300	24 397 21 330	21 675 20 750	20 871	6 186 5 464	5 743 5 497	1 719 4 339
773	Équipement pour distribution d'électricité	F A	59 155 14 233	9 805 11 468	12 836 11 468	3 778 3 292	12 724 9 825	7 971 7 364	5 005	4 384 3 882	2 252 1 695	403 448
774	Appar. électricité médicale et de radiologie	F A	34 481 8 609 7 895	6 420 7 031	5 604 5 996	4 016 4 920	3 088 4 271	5 098	747 747	878 937	21 419	
775	Machines et appareils à usage domestique	F A	188 631 32 278 33 072	49 800 44 154	15 787 16 315	24 961 21 946	20 842 24 372	32 901	6 109 5 150	3 104 3 519	2 849 2 997	
776	Lampes et tubes électroniques, etc.	F A	130 078 36 772 50 395	33 561 31 030	18 316 21 340	2 030 1 084	10 952 9 162	23 216	1 228 1 635	2 899 2 579	1 104 1 672	
778	Autres machines et appar. électr., n.d.a.	F A	203 432 35 881 37 861	47 086 47 573	26 806 27 817	37 551 23 413	20 848 22 679	21 630	3 204 2 983	7 582 6 164	2 844 3 882	
781	Automobiles pour personnes sauf bus	F A	1 013 631 177 918 224 044	143 143 195 632	242 058 297 484	98 490 109 632	97 470 95 582	218 758	28 229 29 248	5 911 14 563	1 654 6 331	
782	Automobiles p. march. et usages spéciaux	F A	198 271 20 445 27 786	54 884 57 071	53 646 81 711	23 358 21 143	26 970 28 170	9 462	3 642 4 566	2 883 4 693	2 981 4 424	
783	Véhicules automobiles routiers, n.d.a.	F A	53 806 4 901 4 723	28 692 25 668	5 232 7 708	6 757 5 802	2 457 6 482	4 187	546 587	654 1 630	380 3 319	
784	Parties véhicules automobiles routiers	F A	565 172 103 833 108 914	103 437 94 644	44 093 58 444	45 697 43 030	174 807 246 953	79 418	3 426 4 294	6 998 7 066	3 463 4 438	
785	Motocycles, vélocipèdes avec ou sans moteur	F A	48 997 16 588 25 852	7 263 8 134	2 392 3 068	9 051 10 320	4 835 4 983	4 375	733 769	2 998 3 144	762 1 876	
786	Véhicules non motorisés, remorques	F A	62 260 7 926 9 398	17 464 20 218	10 859 5 582	10 807 11 821	7 385 8 586	3 704	1 290 1 359	2 438 3 041	387 983	
791	Véhicules et matériel pour chemins de fer	F A	26 068 6 495 5 489	3 951 2 141	1 047 1 424	6 605 7 626	2 921 4 325	3 904	564 305	564 436	17 64	
792	Appareils de navigation aérienne	F A	189 345 157 809 124 109	3 530 16 189	7 501 27 403	9 960 19 803	10 082 8 333	3 076	251 525	164 441	48 1 551	
793	Bateaux	F A	26 882 3 748 8 606	3 867 4 347	1 623 1 488	9 573 2 987	4 088 3 251	3 076	789 1 373	117 5 474	1 33 391	
812	App. sanit. hygiénique, chauffage, éclairage	F A	74 185 15 618 16 432	19 306 18 135	6 703 5 490	9 913 9 994	10 035 11 817	8 926	2 284 2 192	941 1 051	459 811	
821	Meubles et leurs parties et pièces	F A	271 729 62 845 69 600	70 365 66 332	5 569 11 871	53 877 52 266	40 101 41 582	30 558	5 026 3 934	2 802 3 077	586 749	
831	Articles voyage, sacs à main et similaire	F A	35 709 13 945 9 840	7 638 7 225	1 105 1 162	3 270 3 406	5 183 4 375	3 322	608 710	581 558	57 98	
842	Vêtements dessus hommes, sauf bonneterie	F A	134 228 30 749 34 703	17 461 17 588	4 983 5 709	28 080 26 456	29 002 24 809	16 973	4 814 3 845	1 980 1 652	186 281	
843	Vêtements dessus femmes, sauf bonneterie	F A	196 134 51 763 45 361	23 090 14 510	5 479 3 732	48 688 30 411	39 034 28 753	17 821	7 094 7 618	2 913 2 149	252 631	
844	Sous-vêtements, sauf bonneterie	F A	16 806 3 038 3 033	2 639 2 660	341 297	3 483 3 798	3 621 3 417	2 292	1 133 1 349	256 181	3 51	
845	Vêtements dessus bonneterie non élast.	F A	214 322 87 476 50 872	35 720 23 350	3 447 5 102	41 524 25 623	27 338 18 493	12 194	4 253 4 367	2 187 2 035	183 462	
846	Sous-vêtements de bonneterie	F A	76 944 26 883 23 827	12 799 14 507	3 360 3 739	11 402 10 295	11 284 11 076	7 545	2 210 2 473	963 1 092	498 1 597	
847	Accessoires du vêtement en textile, n.d.a.	F A	28 147 9 310 7 596	6 119 5 678	1 079 964	3 818 3 148	4 222 3 256	1 973	568 874	76 679	156	
848	Vêtements en mat. n. textile; coiffures	F A	46 281 24 061 31 230	7 383 6 228	1 590 1 441	4 346 4 254	4 132 5 232	2 827	951 623	898 867	93 129	
851	Chaussures	F A	263 636 100 532 52 668	50 091 33 173	2 790 2 275	25 544 18 414	38 579 22 891	32 502	8 537 7 757	4 846 4 492	215 825	
871	Appareils et instruments d'optique	F A	9 048 1 742 4 520	2 205 2 997	841 1 131	1 746 945	1 064 722	1 147	88 99	186 108	29 55	
872	Instruments et appareils médico-chirurg.	F A	44 087 6 464 6 229	11 601 11 002	6 686 7 526	3 455 4 184	5 459 5 535	6 799	1 169 1 178	1 406 1 410	1 048 1 066	
873	Compteurs et instruments de mesure	F A	20 667 1 587 1 893	1 829 1 568	1 684 1 655	2 192 1 764	981 1 374	1 891	296 127	301 236	9 906 77	
874	Instruments de mesure, vérification, etc.	F A	179 933 38 312 39 944	38 385 41 499	26 081 26 772	22 352 24 843	14 096 17 094	31 130	2 863 3 050	4 587 4 989	2 127 2 186	
881	Appareils et équipement photographiques	F A	41 336 6 419	9 622	10 570	7 194	4 008	7 800	983	812	157	
882	Produits photo- et cinématographiques	F A	112 759 27 125	30 906	9 742	12 396	9 314	19 461	1 585	3 497	1 530	
883	Films cinéma, impressionnés et développés	F A	4 485 1 315	1 496	328	343	252	453	250	152	212	
884	Éléments d'optique; articl. de lunetterie	F A	23 753 4 812	3 596	2 564	4 069	2 195	3 814	345	1 218	182	
885	Horlogerie	F A	27 576 3 520	7 815	4 007	3 171	2 627	6 274	484	708	220	
892	Imprimés	F A	130 944 15 679 16 070	44 498 40 284	5 555 5 621	17 983 14 895	25 335 29 217	12 812	5 695 4 858	2 982 3 571	405 1 346	
893	Ouvrages, n.d.a., en matières plastiques	F A	203 626 43 769 46 680	45 989 47 343	10 982 12 977	36 639 34 425	28 829 31 223	24 533	7 460 7 475	4 695 4 927	730 1 379	
894	Voitures d'enfants, articles de sport, jouets	F A	80 243 15 648 19 398	19 912 23 094	6 101 6 811	10 429 13 664	8 928 12 085	13 969	2 973 3 915	1 863 2 511	420 765	

EC TRADE  
by SITC groups

import  
INTRA (EUR 10)

Quantity in 1000 kg

Quantités en 1000 kg

SITC CTC Rev. 2	Products - Produits	1981	EUR 10	Deutsch- land	France	Italia	Nederland	Belg.-Lux	United Kingdom	Ireland	Danmark	Ελλάδα
895	Office and stationery supplies, n.e.s.	F A	2 967	460 568	527 552	358 265	488 480	289 328	617	55 131	154 145	19 48
896	Works of art and antiques	F A	539	265 237	0 0	5 9	64 42	70 44	111	13 15	11 17	0 5
897	Jewellery, goldsmiths' wares	F A	149	21 22	45 52	12 12	19 26	16 19	21	12 6	3 2	0 1
898	Musical instruments and parts	F A	5 795	1 356 1 215	1 115 1 100	513 577	937 644	592 486	921	181 54	109 118	71 81
899	Other manufactured goods, n.e.s.	F A	7 394	2 123 1 776	1 469 1 228	322 479	952 1 271	878 862	1 183	201 170	186 239	80 151
911	Postal packages, n.e.s.	F A	86 863		0 0		142 334	0 1	86 438	283 255		
931	Special transactions and commodities, n.e.s.	F A	16 782	16 428 13 290			232 132	49 31	0	73 49		
941	Zoo animals, dogs, cats and the like	F A	78	38 73	12 13	8 5	4 19	8 23	7	0 3	1 1	0 0
951	Firearms of war and ammunition	F A	378	39 55	160 213	19 35	14 25	35 35	64		1 8	46 34
961	Coin excluding gold, not legal tender	F A	74	1 1			0 0	0 0	1	72 72		
971	Gold, non-monetary	F A	26	12 7	7 5	1 1	2 4	3 4	1	0 0	0 0	0 0
972	Gold coin	F A	1	0 0		0	0 0	1 0			0	
980	Industrial plant (see NIMEXE)	F A										



**import  
INTRA (EUR 10)**
**COMMERCE DE LA CE  
par groupes de la CTCI**

Value in 1000 ECU

Valeurs en 1000 ECU

SITC CTIC Rev. 2	Products - Produits	1981	EUR 10	Deutsch- land	France	Italia	Nederland	Belg.-Lux	United Kingdom	Ireland	Danmark	Ἑλλάδα
895	Papeterie, fournitures de bureau	F A	22 049	2 649 3 234	4 614 4 588	4 042 3 207	3 017 2 907	2 115 2 486	4 058	372 607	1 003 870	179 396
896	Objets d'art et antiquités	F A	31 000	9 903 7 002	3 314 3 217	171 216	2 485 2 414	1 558 1 559	12 908	323 314	335 309	3 68
897	Bijouterie, joaillerie, orfèvrerie	F A	46 142	10 367 9 224	4 930 4 620	1 048 1 535	4 690 5 649	3 918 4 111	19 990	633 864	534 705	32 61
898	Instruments de musique et accessoires	F A	65 209	16 364 13 819	11 416 12 035	6 351 6 995	8 922 6 931	6 714 6 046	12 270	1 066 815	1 697 1 827	409 721
899	Autres articles manufacturés, n.d.a.	F A	52 497	13 156 12 678	12 323 11 886	4 554 4 610	6 098 6 976	5 946 5 812	6 407	1 347 1 150	1 850 2 085	816 1 115
911	Colis postaux non classés ailleurs	F A	24 087		2 097 2 114		5 460 12 622	251 363	9 500	6 779 8 307		
931	Transactions spéciales et articles n.d.a.	F A	66 669	58 736 64 446			288 233	21 16	5 561	2 063 1 889		
941	Animaux zoo, chiens, chats, similaires	F A	1 115	258 369	360 466	250 160	40 194	93 155	88	9 13	17 37	10
951	Armurerie et munitions de guerre	F A	3 404	607 626	654 1 244	145 307	111 130	276 274	415		22 50	1 174 580
961	Monnaies non en circul. sauf pièces d'or	F A	506	177 350			13 7	12 1	15	289 320		
971	Or, non monétaire	F A	55 268	7 954 8 184	27 402 15 166	2 978 5 423	8 745 40 502	7 096 5 712	637	224 212	232 180	
972	Monnaies d'or	F A	8 250	845 108		61	820 253	6 516 1 457			8	
980	Ensembles industriels (voir NIMEXE)	F A										

Quantity in 1000 kg

Quantités en 1000 kg

SITC CITC Rev. 2	Products - Produits	1981	EUR 10	Deutsch- land	France	Italia	Nederland	Belg.-Lux	United Kingdom	Ireland	Danmark	Ελλάδα
001	Live animals	F A	20 082	1 733 1 861	3 032 1 477	14 084 14 902	1 13	1 206 989	20	5 1	1 19	95
011	Meat, fresh, chilled or frozen	F A	56 701	6 426 6 701	12 294 14 218	10 282 10 268	4 587 5 485	3 657 3 670	19 253		182 489	20 894
012	Meat, salted, dried or smoked	F A	810	8 20	7 4	3	15 35	0	777			10
014	Prepared or preserved meat, n.e.s.	F A	8 699	4 501 3 871	167 115	296 386	688 712	83 61	2 936		27 17	21 222
022	Milk and cream	F A	1 454	1 147 890	40 63	51	19 142	5	106	4	1 3	137 309
023	Butter	F A	5 070		103 118	32 12		1 238	4 935			13
024	Cheese and curd	F A	6 235	1 262 2 077	700 842	2 329 2 522	268 207	857 775	537		265 97	17 204
025	Birds' eggs, fresh, preserved	F A	607	254 101	9 27	86 112	2 192	17 19	21		218 90	
034	Fish, fresh, chilled or frozen	F A	42 176	10 342 10 147	6 755 6 766	5 502 8 663	609 695	530 626	8 023	0 15	10 363 12 902	52 229
035	Fish, dried, salted or smoked	F A	4 044	765 437	1 178 1 029	985 737	62 38	49 28	99		405 234	501 471
036	Crustaceans and molluscs, fresh, frozen	F A	10 143	417 926	3 038 3 481	3 868 5 301	388 200	106 150	909		1 085 1 785	332 240
037	Fish etc., prepared or preserved	F A	18 154	2 489 2 620	4 211 5 159	1 626 627	1 035 914	1 541 1 054	5 595	95 111	643 692	1 019 1 197
041	Wheat and meslin, unmilled	F A	268 145	6 167 2 831	34 412 21 120	38 639 90 309	41 015 35 153	12 388 7 890	135 543		1 1 150	
042	Rice	F A	50 340	1 824 8 263	7 324 7 737	4 308 6 623	21 408 24 514	11 515 12 236	3 817	38	106 121	
043	Barley, unmilled	F A	20 930	45 577		20 569 92 019	7	24	33		252 67	
044	Maize (corn), unmilled	F A	490 177	86 721 95 609	22 168 5 247	37 135 215 825	80 575 62 085	153 351 221 733	107 576		2 651 1 040	1 613
045	Other cereals, unmilled	F A	22 245	7 034 12 272	2 444 1 930	3 021 1 860	2 097 7 943	4 179 6 700	3 303	18 1	149 507	
046	Meal and flour of wheat	F A	119	26 3		8	79 41	1	14			22
047	Other cereal meals and flours	F A	584	84 114	6 18	17	9	2	482		1 1	
048	Preparations of cereals, flour, starches	F A	9 191	3 747 5 819	608 688	559 513	428 596	466 786	2 654	15 26	692 599	22 15
054	Vegetables and edible roots	F A	784 448	132 806 168 543	97 315 98 450	13 204 16 334	375 345 273 405	98 856 124 534	60 285	4 092 796	1 877 2 646	688 890
056	Vegetables, roots, tubers, preserved	F A	32 875	15 403 14 038	7 459 10 307	1 227 2 100	2 092 2 068	779 1 247	5 130	91 126	676 974	18 124
057	Fruit and nuts, fresh or dried	F A	511 671	135 868 119 105	157 863 159 640	15 391 40 317	56 799 82 716	27 600 31 112	102 354	7 030 6 548	8 727 6 527	39 120
058	Prepared or preserved fruit	F A	109 438	43 354 37 729	14 128 14 785	3 583 2 397	10 895 10 491	4 170 4 261	28 494	1 301 767	3 476 1 814	37 114
061	Sugar and honey	F A	318 792	36 900 17 743	38 933 79 590	4 736 3 904	39 214 46 766	12 536 2 452	129 209	16 484 29 256	40 780 33 274	0 4
062	Sugar confectionery, not containing cocoa	F A	1 770	519 359	212 219	167 245	97 76	82 159	462	43 41	188 181	2
071	Coffee and coffee substitutes	F A	119 600	42 288 38 424	26 842 27 921	20 686 16 385	11 342 11 531	7 193 6 567	5 353	7 5	4 974 5 552	915 1 279
072	Cocoa	F A	55 085	17 766 14 895	8 820 9 081	2 903 2 476	15 269 20 629	1 117 1 214	8 592	150	332 206	136 463
073	Chocolate and cocoa preparations	F A	2 719	497 489	1 041 712	226 91	35 26	35 69	418	6 54	461 382	0 3
074	Tea and mate	F A	13 139	1 595 1 499	511 720	207 326	2 003 1 455	136 12	7 389	1 117 914	165 144	18 50
075	Spices	F A	6 470	2 525 3 227	1 140 1 336	283 670	779 520	286 382	1 286	19 27	105 90	67 95
081	Feeding stuff for animals	F A	1 457 584	443 623 538 689	174 698 149 617	79 946 74 595	460 343 444 611	91 076 53 385	93 088	33 784 46 604	80 909 98 901	117 5 693
091	Margarine and shortening	F A	423	70 141	43 1	3	100 673	46 88	112	2 6	47 44	3
098	Edible products and preparations n.e.s.	F A	10 656	3 184 3 436	2 719 3 056	230 111	604 562	134 238	3 300	116 133	315 391	54 50
111	Non-alcoholic beverages, n.e.s.	F A	12 448	5 961 5 393	5 620 145	171 187	96 92	53 55	106	2 70	439 473	
112	Alcoholic beverages	F A	54 994	22 360 23 584	5 820 7 122	3 490 3 144	3 473 5 324	5 458 3 718	12 913	110 229	1 370 1 306	3
121	Tobacco, unmanufactured and waste	F A	37 313	14 070 9 058	3 710 3 083	1 104 1 538	6 289 5 170	1 954 1 757	9 463	395 454	348 849	
122	Tobacco, manufactured	F A	575	279 344	16 26		171 211	35 26	71	1 0	2 1	0

import  
EXTRA (EUR 10)COMMERCE DE LA CE  
par groupes de la CTCI

Value in 1000 ECU

Valeurs en 1000 ECU

SITC CTC Rev. 2	Products - Produits	1981	EUR 10	Deutsch- land	France	Italia	Nederland	Belg.-Lux	United Kingdom	Ireland	Danmark	Ἑλλάδα
001	Animaux vivants p. alimentation humaine	F A	28 599 2 566	2 300 3 016	4 638 3 016	19 873 23 240	18 73	1 009 858	497	230 4	34 36	177
011	Viande etc. frais, réfrigérés, congelés	F A	105 242 18 319	13 931 18 319	24 799 29 109	21 391 27 063	7 243 10 033	7 204 7 977	30 065		578 1 491	31 1 767
012	Vianades etc. séchés, salés, fumés	F A	1 597	37 57	29 33	21	27 68	3	1 480			18
014	Préparations et conserves de viande	F A	21 664	10 136 8 669	689 363	1 588 1 481	1 512 1 823	242 179	7 410		39 48	48 362
022	Lait et crème de lait	F A	320	68 91	79 73	10	2 39	19	84	6	9 9	72 235
023	Beurre	F A	11 606		203 244	69 26		2 389	11 334			25
024	Fromage et caillebotte	F A	18 277	3 806 6 260	2 500 3 049	7 146 7 677	374 389	2 782 2 663	1 332		312 115	25 459
025	Œufs d'oiseaux	F A	1 332	294 360	36 157	700 672	4 142	67 77	95		136 140	
034	Poissons frais, réfrigérés, congelés	F A	57 657	11 201 13 620	12 998 12 728	9 904 13 245	1 615 1 507	1 325 1 660	13 516	1 35	6 992 7 962	105 435
035	Poissons séchés, salés, fumés	F A	8 790	1 493 881	2 494 2 477	2 772 2 304	186 101	187 106	211		585 413	862 934
036	Crustacés frais, réfrigérés, congelés	F A	21 342	1 400 1 613	7 414 10 004	5 168 8 205	1 670 1 261	467 725	2 753		2 042 4 270	428 353
037	Poissons, crustacés, préparés ou conservés	F A	51 218	6 325 6 860	10 857 13 253	3 973 1 810	3 223 6 054	3 998 2 965	19 046	369 415	2 317 3 231	1 110 1 174
041	Froment et mouteil non moulus	F A	56 727	1 259 563	8 016 4 447	7 348 17 418	7 724 6 622	2 465 1 478	29 915		0 234	
042	Riz	F A	19 950	811 3 931	2 558 3 067	1 631 2 034	8 557 9 784	4 621 5 280	1 684	11	77 91	
043	Orge non mondée	F A	2 771	25 89		2 640 12 026	2	6	15		83 20	
044	Mais non moulu	F A	77 587	14 004 13 947	5 762 1 349	7 401 34 137	12 089 8 992	22 123 31 358	15 744		464 215	1 320
045	Autres céréales non moulues	F A	5 563	1 363 2 397	943 610	659 597	538 1 648	933 1 159	1 060	10 1	57 106	
046	Semoule et farine de froment	F A	50	9 2		6	28 13	0	13			14
047	Autres semoules et farines	F A	203	42 59	4 11	6	5	1	150		1 1	
048	Préparations de céréales, farines, fécules	F A	8 384	3 273 3 610	812 1 055	393 459	585 739	404 455	2 077	23 45	784 688	33 26
054	Légumes, plantes, etc., frais	F A	199 404	36 406 39 338	36 207 56 500	8 204 6 515	58 826 43 165	16 248 19 403	40 834	948 502	1 292 1 386	439 847
056	Légumes, racines, etc., conservés	F A	29 065	13 576 14 401	6 913 9 210	1 522 2 491	1 711 2 039	830 1 293	3 871	69 108	552 963	21 63
057	Fruits frais, secs, sauf oléagineux	F A	260 741	89 842 77 489	71 680 87 903	8 322 18 743	24 127 42 668	11 271 15 590	48 971	2 429 2 613	4 071 3 975	28 109
058	Préparations et conserves de fruits	F A	71 530	27 468 27 569	7 987 9 119	2 224 1 675	7 360 7 679	3 192 3 299	20 114	778 487	2 375 1 340	32 100
061	Sucres et miel	F A	70 188	7 850 6 485	10 798 22 763	1 347 1 146	5 065 6 226	2 039 629	35 707	2 044 6 849	5 337 4 160	1 5
062	Confiserie, sucreries, sans cacao	F A	3 429	1 157 767	419 595	421 592	204 255	235 342	548	56 63	389 336	5
071	Café et succédanés du café	F A	273 401	98 675 95 846	56 376 57 966	50 964 38 490	25 997 27 485	15 663 15 468	12 759	19 13	10 689 13 915	2 259 3 101
072	Cacao	F A	111 637	35 543 29 492	16 874 16 261	6 263 5 262	29 867 37 882	2 318 2 559	19 621	223	584 355	344 936
073	Chocolat et préparat. aliment. au cacao	F A	7 264	1 333 946	2 268 1 518	583 280	67 49	182 148	1 349	17 125	1 464 1 164	1 12
074	Thé et maté	F A	24 758	4 881 4 621	2 183 2 915	435 624	2 524 2 183	358 71	11 829	2 163 1 617	347 279	38 126
075	Épices	F A	11 366	4 833 5 038	2 546 3 512	667 1 002	1 106 711	432 737	1 474	49 56	156 145	103 156
081	Nourriture pour animaux	F A	275 159	81 597 105 076	42 304 35 430	13 114 16 825	77 878 79 262	18 269 10 546	19 124	6 218 9 289	16 547 20 376	108 3 105
091	Margarine, graisses culinaires	F A	196	26 104	14 2	4	40 301	17 42	76	3 7	16 15	4
098	Produits et préparat. aliment., n.d.a.	F A	12 062	3 696 4 735	3 080 3 765	346 246	663 709	245 339	3 356	144 171	473 492	59 77
111	Boissons non alcooliques, n.d.a.	F A	772	402 905	30 97	10 35	63 45	33 24	68	1 36	165 193	
112	Boissons alcooliques	F A	54 693	16 918 16 954	5 582 6 592	1 961 2 374	3 905 6 249	3 851 3 048	20 916	198 479	1 362 1 294	4
121	Tabacs bruts et déchets	F A	91 203	36 962 25 154	3 551 2 983	2 682 5 478	16 052 14 627	4 506 4 341	25 575	882 1 196	993 3 246	
122	Tabacs fabriqués	F A	3 557	727 883	602 541		476 571	83 100	1 644	13 7	12 7	9

Quantity in 1000 kg

Quantités en 1000 kg

SITC CITC Rev. 2	Products - Produits	1981	EUR 10	Deutsch- land	France	Italia	Nederland	Belg.-Lux	United Kingdom	Ireland	Danmark	Ελλάδα
211	Hides, skins (excluding furskins), raw	F	20 400	3 106	5 921	7 941	541	918	1 844		129	
		A		3 219	9 470	11 799	798	935		17	118	920
212	Furskins, raws	F	928	279	91	220	1	9	200		128	0
		A		207	167	217	0	51			184	0
222	Seeds for 'soft' fixed vegetable oil	F	1 054 180	420 256	73 446	42 065	268 331	164 859	69 673	18	15 532	
		A		279 320	43 362	78 394	275 080	92 636		54	1 826	5
223	Seeds for other fixed vegetable oils	F	55 842	23 429	10 620	733	2 074	1 557	13 351		4 039	39
		A		39 731	2 109	1 073	1 627	211		18	83	34
232	Natural rubber latex; rubber, gums	F	57 259	14 284	15 912	10 592	1 840	2 237	11 358		640	
		A		15 275	15 728	14 621	1 488	2 457			217	396
												409
												743
233	Synthetic rubber latex, rubber, etc.	F	18 457	5 691	4 548	3 009	1 325	1 042	2 172		323	41
		A		7 029	5 453	2 325	2 223	681			309	228
244	Cork, natural, raw and waste	F	2 088	344	838	281	99	55	424		11	36
		A		436	603	581	186	33			14	115
245	Fuel wood and wood charcoal	F	18 303	4 866	3 268	7 723	1 531	404			511	
		A		5 047	3 482	18 131	1 674	368		18	371	79
246	Pulpwood, (incl. chips and wood waste)	F	91 712	35 698	9 503	44 832	25	1 148	14	17	475	
		A		91 446	17 549	49 480	131	48			457	
247	Other wood, rough or roughly squared	F	330 028	49 985	80 485	163 680	11 631	11 654	6 788	1 222	4 372	211
		A		78 726	99 723	338 661	8 710	7 650		47	3 913	17 860
248	Wood, simply worked, and sleepers	F	932 485	167 303	115 725	243 086	99 114	58 301	191 823	19 549	36 907	677
		A		197 748	108 800	339 608	80 395	68 235		18 677	37 846	16 599
251	Pulp and waste paper	F	577 550	187 301	142 206	114 685	55 321	31 738	32 703	4 129	7 962	1 505
		A		218 314	150 753	130 441	35 893	33 625		3 169	11 634	3 910
261	Silk	F	753	22	80	634	3		14			
		A		12	62	247	1				0	1
263	Cotton	F	53 087	17 566	13 324	14 624	321	3 033	1 409	1 000	76	1 734
		A		23 279	16 630	24 510	517	2 549		1 300	202	5 633
264	Jute and other textile bast fibres	F	1 984	164	468		673	296	383			
		A		1 404	1 785	136	1 831	934				466
265	Veg. textile fibres, excluding cotton, jute	F	10 678	727	3 633	2 427	381	1 174	2 229		107	
		A		530	2 894	2 186	273	533			1	170
266	Synthetic fibres for spinning	F	5 822	1 765	920	1 058	341	624	917		23	108
		A		2 185	1 010	2 267	259	987			19	518
267	Other man-made fibres for spinning	F	9 587	2 450	819	1 939	1 300	558	1 742		240	244
		A		3 697	869	3 058	2 110	678			309	234
268	Wool and other animal hair	F	37 487	5 896	11 272	8 201	646	2 250	8 825	105	154	138
		A		8 096	14 565	10 738	686	2 599		61	111	982
269	Old clothing, other text. articles; rags	F	7 144	802	952	4 522	312	178	312		22	44
		A		962	962	4 626	629	404			43	15
271	Fertilizers, crude	F	1 147 880	194 687	418 621	69 146	200 641	215 235	1 060	5 020	43 470	
		A		220 831	304 028	120 408	175 421	187 206		2 850	37 005	17 270
273	Stone, sand and gravel	F	287 510	98 926	17 384	74 123	29 593	5 639	3 859	87	57 855	44
		A		278 804	52 635	46 917	22 654	3 802		224	89 219	210
274	Sulphur and unroasted iron pyrites	F	214 606	20 058	81 452	40 695	15 501	56 886			13	
		A		25 569	27 166	43 664	20 746	36 157			109	
277	Natural abrasives, n.e.s.	F	3 072	264	156	5	1 503	0	1 133	0	11	
		A		143	5 558	68	7	1			2	0
278	Other crude minerals	F	472 034	140 053	78 379	78 443	74 204	34 827	47 439	2 777	15 789	123
		A		207 620	145 363	94 654	58 882	36 236		3 723	10 534	10 168
281	Iron ore and concentrates	F	6 818 129	2 913 635	1 046 152	1 146 901	146 801	995 855	565 652		3 134	
		A		3 567 628	1 649 789	1 795 341	150	1 014 424			134	
282	Iron or steel scrap and waste	F	108 975	22 396	288	82 589	111	1 087	58		2 446	
		A		17 950	357	69 975	832	762			2 514	9 927
286	Ores and concentrates of uran and thorium	F	649		218				431			
		A			0							
287	Base metal ores and concentrates, n.e.s.	F	1 054 980	512 428	208 007	112 179	36 839	75 729	99 372		10 426	
		A		628 066	164 980	407 977	59 091	64 269		101	120	376
288	Non-ferrous metal waste and scrap	F	43 313	16 926	1 702	9 738	761	6 955	6 689		542	
		A		35 857	1 651	33 743	578	4 984			735	482
289	Precious metal ores, waste, n.e.s.	F	2 676	486	2	0		2 120	68		0	
		A		2 171	3	5	0	17			1	
291	Crude animal materials, n.e.s.	F	27 805	7 275	4 992	4 675	1 157	418	5 098	3	4 186	1
		A		9 473	5 285	4 510	750	470		2	13 734	19
292	Crude vegetable materials, n.e.s.	F	30 036	9 069	5 580	2 915	5 033	1 435	4 390		380	573
		A		11 668	3 816	4 150	5 259	2 136			185	119
322	Coal, lignite and peat	F	4 303 019	626 100	1 475 406	888 534	451 902	515 808	247 572	94 994	2 703	
		A		1 139 717	1 995 397	1 155 758	727 902	733 830		43 159	11 053	2 264
323	Briquettes, coke, semi-coke	F	41 449	15 450	2 545	395	1 193	16 429	385		4 878	174
		A		21 872	16 818	86 702	1 951	12 525			420	477
333	Petroleum oils, crude	F	29 980 180	5 827 569	8 047 489	7 657 223	3 297 259	1 594 887	3 150 021	155 949	249 762	
		A		5 508 800	7 882 272	9 031 392	3 520 692	1 878 520		94 960	246 743	2 516 552
334	Petroleum products, refined	F	3 451 780	635 245	396 442	1 064 575	683 838	237 521	240 572	12 488	180 305	786
		A		749 936	524 528	1 709 793	652 696	322 484		26 909	291 464	49 478
335	Residual petroleum products, n.e.s.	F	539 028	169 840	87 227	96 643	80 625	6 248	79 967		2 665	
		A		93 486	62 202	84 281	72 969	14 393		1	25 077	13 813

**import  
EXTRA (EUR 10)**
**COMMERCE DE LA CE  
par groupes de la CTCI**

Value in 1000 ECU

Valeurs en 1000 ECU

SITC CTIC Rev. 2	Products - Produits	1991	EUR 10	Deutsch- land	France	Italia	Nederland	Belg.-Lux	United Kingdom	Ireland	Danmark	Ελλάδα
211	Cuir et peaux bruts, sauf pelleteries	F	33 529	2 809	9 559	16 188	551	1 306	2 977		139	1 522
		A	3 080	15 361	24 176	834	1 322			16	210	
212	Pelleteries brutes	F	93 218	27 108	7 515	18 949	81	738	22 661		16 129	37
		A	19 910	4 407	16 838	29	347				25 593	3
222	Fruits oléagineux pour extract. d'huiles douces	F	303 502	112 428	23 306	13 293	76 273	47 147	26 595	33	4 427	2
		A	76 652	14 965	20 622	79 355	24 587			49	859	
223	Fruits oléagineux pour extract. d'autres huiles	F	19 628	8 172	4 311	375	548	528	4 337		1 332	25
		A	13 957	754	687	498	77			16	54	23
232	Caoutchouc naturel	F	65 996	16 121	19 054	12 140	2 141	2 369	13 064	710	397	
		A	16 680	18 207	16 072	1 682	2 684			268	409	829
233	Caoutchouc synthétique	F	21 714	7 120	5 200	4 138	903	1 027	2 688	248	353	37
		A	7 446	5 803	2 248	2 308	707			274	705	277
244	Liège brut et déchets	F	1 852	439	670	308	46	71	247		49	22
		A	426	372	530	80	32				19	63
245	Bois chauffage, charbon de bois	F	3 394	1 083	1 024	610	460	112			105	
		A	1 276	1 024	1 152	621	114			7	101	13
246	Bois de trituration	F	5 741	1 274	620	3 774	8	27	0	9	29	
		A	3 517	1 071	3 354	65	1				51	
247	Autres bois bruts ou simplement équarris	F	60 339	12 111	16 770	23 173	2 033	3 335	1 883	293	701	40
		A	19 866	19 822	46 836	1 438	2 697			19	462	4 109
248	Bois simplement travaillés, traverses	F	290 685	56 301	37 379	71 332	34 317	16 844	55 654	6 007	12 584	267
		A	62 685	34 458	98 284	26 724	20 754			5 932	12 968	5 742
251	Pâtes à papier et déchets de papier	F	251 977	76 490	57 461	37 421	22 381	13 026	39 927	1 688	2 932	651
		A	92 321	63 227	43 995	15 060	13 901			1 339	4 503	796
261	Soie	F	12 445	273	1 620	10 257	10		285			25
		A	138	1 164	5 680	20					1	
263	Coton	F	74 539	23 562	18 089	22 824	150	4 342	1 044	1 535	143	2 850
		A	29 208	22 063	41 437	309	3 403			2 323	394	9 455
264	Jute et autres fibres libériennes	F	710	50	207	214	96	143				
		A	433	718	67	403	200					200
265	Fibres végétales (sauf coton, jute)	F	5 160	276	2 015	1 236	145	536	921		31	
		A	186	1 725	1 130	102	176				1	158
266	Fibres synthétiques pour filage	F	9 413	2 775	1 533	1 406	623	1 014	1 762	34	90	176
		A	3 274	1 540	3 092	570	1 727			32	151	754
267	Aut. fibres synthétiques et artif., déchets	F	9 751	2 319	953	1 661	1 282	625	2 289	95	361	166
		A	3 426	1 045	2 555	2 176	785			98	233	235
268	Laines et poils fins ou grossiers	F	121 051	21 094	32 912	31 271	1 339	6 496	26 485	256	488	710
		A	27 531	39 977	40 334	1 535	7 710			108	312	3 925
269	Frèperie, drilles et chiffons	F	3 767	282	576	2 216	167	106	333		16	71
		A	277	685	2 187	288	246				48	18
271	Engrais bruts	F	58 408	9 986	21 662	3 396	8 935	11 081	126	246	2 976	
		A	11 251	16 312	6 187	9 144	10 415			166	2 050	717
273	Pierres, sables et graviers	F	16 263	2 248	2 617	9 468	686	335	219	13	668	9
		A	4 749	3 107	6 242	767	398			32	1 108	31
274	Soufre et pyrites de fer non grillées	F	18 613	1 434	8 321	2 696	1 703	4 457			2	
		A	3 112	3 134	4 805	2 277	3 067				17	
277	Abrasifs naturels (y compr. diam. indust.)	F	14 781	1 511	1 116	627	315	11 123	80	1	8	
		A	1 738	944	387	384	10 831				12	1
278	Autres produits minéraux bruts	F	53 512	14 261	6 838	11 607	10 426	2 935	6 013	424	973	35
		A	19 052	10 187	17 208	10 054	5 556			783	894	1 988
281	Minerais de fer et concentrés	F	145 701	62 029	21 107	23 871	3 516	18 113	16 992		73	
		A	80 070	37 191	39 862	7	20 601				25	
282	Ferrailles de fonte, de fer ou d'acier	F	12 292	1 958	403	9 242	66	392	25		206	
		A	1 515	253	6 746	63	374				145	949
286	Minerais d'uranium, de thorium	F	288		109				179			
		A			1							
287	Minerais de métaux communs, n.d.a.	F	197 139	37 934	41 168	8 486	54 239	27 667	26 662		983	
		A	71 964	34 878	32 524	21 302	25 908			14	62	156
288	Déchets de métaux non ferreux	F	46 803	10 437	1 711	4 324	740	22 772	6 525		294	
		A	14 745	1 440	9 110	829	27 569				397	608
289	Minerais des métaux précieux, déchets	F	49 793	6 640	1 059	156	6 506	35 418			14	
		A	14 710	2 032	1 601	33	2 473				16	
291	Matières brutes d'origine animale, n.d.a.	F	31 043	13 238	5 654	2 786	1 731	625	4 313	53	2 640	3
		A	15 093	6 108	4 137	1 733	592			56	2 824	182
292	Matières brutes d'origine végétale, n.d.a.	F	65 866	22 624	8 858	6 520	12 988	1 984	10 071	1 179	1 461	181
		A	24 087	6 069	6 736	11 475	2 388			800	1 078	325
322	Houilles, lignites et tourbe	F	225 085	27 530	79 221	46 242	22 850	27 006	14 821	7 154	261	
		A	57 660	111 322	64 054	42 513	41 143			3 832	882	193
323	Briquettes, cokes et semi-cokes	F	2 311	862	140	31	49	863	59		291	16
		A	1 241	927	4 306	91	695				22	84
333	Huiles brutes de pétrole	F	6 556 833	1 372 086	1 754 995	1 629 609	728 104	323 119	656 446	31 874	60 600	
		A	1 328 971	1 895 134	2 061 956	816 156	416 011			20 809	56 095	308 811
334	Produits raffinés du pétrole	F	798 832	159 960	91 671	212 883	168 745	56 891	64 977	1 946	41 500	259
		A	193 035	130 007	321 491	175 194	73 157			5 713	68 695	9 897
335	Produits résidués du pétrole	F	88 573	23 418	13 471	22 036	13 382	620	12 675		514	2 457
		A	15 141	8 630	19 607	13 995	1 225			1	2 578	

EC TRADE  
by SITC groups

import  
EXTRA (EUR 10)

Quantity in 1000 kg

Quantités en 1000 kg

SITC CTC Rev. 2	Products - Produits	1981	EUR 10	Deutsch- land	France	Italia	Nederland	Belg.-Lux	United Kingdom	Ireland	Danmark	Ελλάδα
341	Gas, natural and manufactured	F	1 608 747	25 396	76 965	399 313	109 886	158 084	836 186		2 915	2
		A		23 841	58 808	422 790	81 552	173 717			4 188	
351	Electric current	F	0	0	0			0			0	
		A		0	0			0			0	
411	Animal oils and fats	F	62 985	23 767	2 713	446	19 182	3 213	12 125	101	1 153	285
		A		23 731	3 236	950	22 527	10 272		193	1 385	253
423	Fixed vegetable oils, 'soft'	F	20 883	4 437	10 528	2 439	1 866	913	508	167	25	
		A		6 628	10 453	2 383	5 130	1 796		326	30	
424	Other fixed vegetable oils	F	118 706	25 494	17 228	2 066	37 143	6 874	25 935	851	3 315	
		A		28 749	10 668	14 015	30 189	4 996		883	1 839	15
431	Processed animal and vegetable oils, etc.	F	24 068	9 154	1 609	593	3 430	1 792	4 056		3 452	2
		A		7 357	1 328	442	1 747	604		2	438	42
511	Hydrocarbons, n.e.s., derivatives	F	136 280	19 957	10 859	42 049	34 691	20 355	7 839	15	474	41
		A		38 941	16 543	50 218	45 940	28 798		195	1 395	1 947
512	Alcohols, phenols, etc.	F	52 633	9 726	3 929	15 261	16 043	4 587	1 652	23	1 355	57
		A		11 052	3 865	25 970	17 073	4 912		61	772	655
513	Carboxylic acids, etc.	F	22 067	4 304	2 518	2 389	4 672	3 589	3 400	134	1 035	26
		A		4 243	3 679	4 287	5 459	3 750		109	1 184	291
514	Nitrogen function compounds	F	21 640	5 928	3 403	4 680	3 415	2 480	1 522	15	184	13
		A		4 373	3 753	9 185	4 620	1 928		42	224	13
515	Organo-inorganic compounds, etc.	F	7 872	2 221	2 563	1 097	620	643	571	31	97	29
		A		2 772	3 020	1 556	1 358	1 334		33	119	69
516	Other organic chemicals	F	9 948	2 380	616	2 219	1 908	1 690	648	51	224	12
		A		3 812	1 518	2 257	3 358	3 161		64	385	81
522	Inorganic chemical elements, oxides, etc.	F	102 492	22 394	25 242	27 819	11 103	990	8 778	72	8 066	28
		A		25 701	22 824	61 547	16 577	1 140		200	81 558	2 097
523	Other inorganic chemicals	F	78 849	15 223	7 769	19 787	4 251	2 705	12 119	281	13 505	1 209
		A		13 471	12 043	27 136	3 381	2 572		2 121	9 479	4 286
524	Radio-active and associated materials	F	1 821	741	581	439	60	0		0	0	0
		A		253	380	3	80	0		0	0	0
531	Synthetic dyes, natural indigo, etc.	F	2 672	712	447	398	274	186	558	9	76	13
		A		699	381	616	222	166		3	96	78
532	Dyeing, tanning extracts, etc.	F	3 843	485	454	1 502	452	132	590		31	197
		A		353	552	2 314	580	65			13	374
533	Pigments, paints, varnishes, etc.	F	10 831	3 488	1 828	1 191	791	559	1 387	67	1 340	180
		A		4 917	1 871	1 073	1 062	452		99	1 284	206
541	Medicine and pharmaceutical products	F	3 601	1 209	497	248	415	276	571	7	332	48
		A		1 362	585	290	474	345		20	296	87
551	Essent. oils, perfume and flavour materials	F	1 977	526	484	104	157	30	495	36	47	98
		A		548	674	110	199	50		63	66	7
553	Perfumery, cosmetics, toilet preparations	F	2 127	655	434	306	143	17	332	5	221	14
		A		423	393	350	129	30		19	287	1
554	Soaps, polishing and scour. preparations	F	12 807	3 203	3 655	2 393	1 233	385	848	32	1 032	48
		A		3 448	4 480	1 556	1 034	538		24	1 019	87
562	Fertilizers, manufactured	F	542 570	183 044	69 652	82 401	19 210	59 770	40 074	36 956	51 463	
		A		101 463	96 784	149 953	12 217	86 969		9 008	35 181	11 192
572	Explosives, pyrotechnic products	F	846	243	335	102	38	23	0	1	46	59
		A		422	233	225	28	0		5	7	14
582	Products of condensation, etc.	F	27 985	13 490	3 304	1 460	2 715	942	2 992	141	2 915	26
		A		14 784	3 263	2 681	3 773	2 192		302	2 988	265
583	Products of polymerization, etc.	F	99 183	32 336	10 942	15 810	8 199	5 963	13 618	213	10 600	1 302
		A		34 464	9 828	15 461	8 017	7 513		295	8 615	4 170
584	Cellulose derivatives, etc.	F	5 820	688	352	922	476	1 859	1 341	12	140	30
		A		715	665	1 271	451	1 988		1	205	142
585	Other artificial resins, plastic materials	F	1 225	302	230	211	244	20	47	34	136	1
		A		713	215	251	255	4		79	50	26
591	Disinfectants, insecticides, etc.	F	3 943	989	1 091	358	539	430	368	1	135	52
		A		1 324	467	521	382	134		48	494	976
592	Starches, inulin, gluten, etc.	F	6 044	1 160	1 540	257	565	824	1 308	23	460	107
		A		1 983	1 292	394	306	470		21	356	88
598	Miscellaneous chemical products, n.e.s.	F	72 002	14 426	9 779	7 246	14 190	3 735	19 196	916	2 440	74
		A		21 001	10 080	9 487	13 474	5 448		616	3 265	565
611	Leather	F	6 996	832	836	3 556	310	44	1 270	26	121	0
		A		817	910	4 585	716	94		21	118	13
612	Manufactures of leather, n.e.s.	F	1 648	595	487	32	105	32	283	15	99	0
		A		651	460	54	81	33		5	85	2
613	Furskins, tanned or dressed	F	515	130	105	186	3	23	38	0	24	6
		A		182	93	151	3	22		2	16	58
621	Materials of rubber	F	6 597	2 172	1 115	524	689	242	1 242	42	472	99
		A		2 206	1 098	466	699	385		25	440	96
625	Rubber tyres, tyre cases, etc.	F	18 440	5 936	3 379	3 179	1 343	817	2 445	71	1 011	269
		A		7 384	2 907	3 407	1 356	1 125		117	772	279
628	Articles of rubber, n.e.s.	F	3 166	1 162	507	263	421	141	450	50	146	28
		A		1 202	626	295	285	185		55	115	60
633	Cork manufactures	F	3 472	884	1 402	215	234	190	489		44	14
		A		891	1 275	323	129	100		28	38	22

**import  
EXTRA (EUR 10)**

**COMMERCE DE LA CE  
par groupes de la CTCI**

Value in 1000 ECU

Valeurs en 1000 ECU

SITC CITC Rev. 2	Products - Produits	1981	EUR 10	Deutsch- land	France	Italia	Nederland	Belg.-Lux	United Kingdom	Ireland	Danmark	Ελλάδα
341	Gaz naturels, gaz manufacturés	F	258 297	6 694	19 244	60 378	25 958	23 956	121 203		858	6
A		6 386	59 368	68 214	18 604	27 604				1 207		
351	Énergie électrique	F	42 616	25 589	4 796			430			11 801	
A		24 849	6 198			1 297				11 484		
411	Huiles et graisses animales	F	21 901	8 307	1 055	131	6 291	1 183	4 469	37	413	15
A		9 173	1 386	391	8 556	4 185			78	484	125	
423	Huiles végétales fixes douces	F	17 063	2 729	9 247	2 134	1 531	802	447	145	28	
A		3 978	10 072	2 351	3 860	1 780			236	32		
424	Autres huiles végétales fixes	F	62 621	13 110	10 854	1 176	18 440	3 700	13 434	346	1 561	
A		15 227	5 638	7 241	15 740	2 714			487	881	13	
431	Huiles et graisses élaborées	F	10 517	3 384	802	451	1 656	941	1 560		1 716	7
A		3 667	838	302	771		177		3	235	188	
511	Hydrocarbures et dérivés halogénés, etc.	F	62 118	8 022	6 197	19 081	14 745	9 930	3 854	10	233	46
A		17 582	10 102	23 315	20 020	15 269			104	604	1 760	
512	Alcools, phénols, dérivés halogénés, etc.	F	24 875	4 050	4 113	3 793	8 091	2 391	1 588	90	719	40
A		5 535	3 941	6 356	9 306	2 698			95	572	250	
513	Acides carboxyliques, etc.	F	24 264	5 648	3 562	2 376	3 950	2 512	5 226	267	680	43
A		5 992	4 375	3 324	5 167				400	1 011	353	
514	Composés à fonctions azotées	F	47 743	11 762	10 418	8 618	5 549	3 098	7 423	201	536	138
A		15 618	14 396	10 851	5 285	2 956			259	773	77	
515	Composés organo-minér., hétérocycliques	F	62 966	12 555	21 105	9 130	3 756	8 564	3 765	2 784	985	322
A		18 854	18 801	12 333	4 622	4 878			1 733	1 129	420	
516	Autres produits chimiques organiques	F	26 157	4 850	2 770	2 653	1 998	1 375	2 102	408	224	9 777
A		5 279	3 624	2 706	2 655			2 366	541	329	350	
522	Produits chimiques inorganiques	F	36 940	8 894	7 285	7 307	3 467	1 918	7 056	46	948	19
A		11 250	6 667	12 667	3 995	1 294			225	11 217	1 302	
523	Autres produits chimiques inorganiques	F	31 643	7 073	3 920	6 200	1 999	1 590	7 463	192	2 908	298
A		8 782	5 341	6 401	1 321	1 288			302	2 632	889	
524	Matières radio-actives et associés	F	94 846	88 454	25 059	1 051	174	8		6	94	
A		23 797	23 825	364	263				7	99	2	
531	Color. org. synthétiques, indigo nat., etc.	F	20 916	6 334	4 011	2 423	1 566	1 208	4 554	36	643	141
A		6 284	4 477	4 888	1 357	1 228			20	686	661	
532	Extraits pour teinture, tannage, etc.	F	2 227	328	380	724	255	83	352		38	67
A		294	412	1 390	434	46				33	274	
533	Pigments, peintures, vernis, etc.	F	18 535	4 786	3 435	1 540	1 760	1 159	3 645	338	1 629	243
A		6 171	3 558	1 912	2 343	1 087			517	1 719	404	
541	Produits médicaux et pharmaceutiques	F	131 973	40 412	25 962	21 665	8 543	15 465	10 533	175	6 484	2 734
A		40 948	24 248	18 488	8 365	14 107			301	6 110	4 653	
551	Huiles essentielles et produits aromatiques	F	18 787	5 036	5 741	782	1 278	283	4 242	1 080	241	104
A		4 694	7 522	1 072	1 617	483			387	327	127	
553	Parfumerie et produits de beauté	F	10 304	3 491	1 566	1 929	721	137	1 676	40	712	32
A		2 242	1 584	1 590	1 119	230			118	920	12	
554	Savons; produits d'entretien	F	12 918	2 991	3 522	1 625	1 610	571	1 444	53	1 006	96
A		3 517	4 078	1 575	1 371	821			53	1 051	185	
562	Engrais manufacturés	F	71 001	22 802	10 480	10 925	2 155	6 709	4 946	6 521	6 463	
A		13 933	13 558	23 250	1 181	9 285			1 218	5 395	1 827	
572	Explosifs et articles de pyrotechnie	F	2 097	988	527	156	92	135	2	26	59	112
A		846	463	565	52	6			42	19	139	
582	Produits de condensation, etc.	F	41 244	12 707	5 219	3 159	6 641	3 041	7 136	205	3 078	58
A		14 586	5 566	4 683	9 993	4 104			350	3 337	241	
583	Produits de polymérisation, etc.	F	98 023	29 916	11 939	12 714	7 910	6 696	17 466	705	9 825	852
A		33 978	11 564	13 852	8 453	8 234			623	8 256	2 578	
584	Cellulose, dérivés chimiques de cellulose	F	11 988	1 615	1 576	1 587	1 326	2 350	3 169	34	237	94
A		1 771	2 128	2 277	1 164	2 598			14	302	344	
585	Autres résines artificielles et mat. plast.	F	3 809	1 225	468	522	911	82	167	90	332	12
A		1 397	748	792	950	41			197	188	47	
591	Désinfectants, insecticides, etc.	F	16 745	5 185	3 101	1 204	2 022	1 706	3 072	3	355	97
A		8 045	2 195	1 845	1 153	1 916			163	1 411	3 452	
592	Amidons, gluten, colles, etc.	F	9 316	2 021	2 124	452	928	859	2 161	55	547	169
A		3 647	1 796	566	524	760			33	411	198	
598	Produits chimiques divers, n.d.a.	F	69 657	15 641	12 799	6 845	14 754	5 490	10 708	1 734	1 510	186
A		20 205	13 195	9 530	15 840	7 536			1 635	1 621	706	
611	Cuirs et peaux, préparés	F	39 130	9 549	6 714	12 986	1 540	324	6 517	237	1 263	0
A		10 711	7 616	16 692	2 479	544			216	1 245	133	
612	Articles manufacturés en cuir, n.d.a.	F	14 154	6 374	4 072	404	538	300	1 385	55	1 024	2
A		5 011	4 072	638	417	326			32	1 156	41	
613	Pelletteries tannées ou apprêtées	F	21 932	7 176	2 546	7 211	94	228	1 942	6	1 477	1 252
A		10 661	2 786	7 698	183	458			60	857	3 934	
621	Produits en caoutchouc	F	13 403	3 631	2 562	1 002	1 247	1 039	2 578	228	955	161
A		4 502	2 612	1 243	1 295	1 382			160	948	172	
625	Pneumatiques, chambres à air, etc.	F	45 587	13 603	9 370	6 808	3 557	2 579	6 360	214	2 461	635
A		17 383	8 350	7 456	3 839	3 505			299	1 896	685	
628	Ouvrages en caoutchouc, n.d.a.	F	16 516	6 216	2 861	1 105	1 594	812	2 658	241	848	181
A		6 329	3 564	1 668	1 417	851			174	869	339	
633	Ouvrages en liège	F	10 872	2 459	5 325	978	321	334	1 208		188	59
A		2 996	4 730	1 213	260	265			29	146	223	

EC TRADE  
by SITC groups

import  
EXTRA (EUR 10)

Quantity in 1000 kg

Quantités en 1000 kg

SITC CTC Rev. 2	Products - Produits	1981	EUR 10	Deutsch- land	France	Italia	Nederland	Belg.-Lux	United Kingdom	Ireland	Denmark	Ελλάδα
634	Veneers, reconstituted wood, etc. n.e.s.	F	240 927	48 768	16 431	27 913	16 246	8 571	112 210	2 367	8 405	16
		A		45 571	18 075	32 075	14 872	11 827		2 344	14 973	153
635	Wood manufactures, n.e.s.	F	31 670	13 550	4 968	1 787	1 789	491	7 456	432	1 161	36
		A		16 561	4 137	2 651	2 311	565		424	1 752	134
641	Paper and paperboard	F	736 891	225 604	118 350	53 935	66 945	39 583	177 261	9 184	40 274	5 755
		A		273 765	116 312	53 716	69 733	37 570		14 627	50 108	9 086
642	Articles of paper, pulp, paperboard	F	33 531	9 408	4 571	2 788	2 184	1 470	6 075	499	6 329	207
		A		10 653	5 274	2 917	2 442	1 456		890	6 749	494
651	Textile yarn	F	40 449	13 183	4 147	5 078	1 953	8 172	6 055	551	1 257	53
		A		12 674	4 830	8 240	1 767	7 506		412	1 285	425
652	Cotton fabrics, woven, excl. spec. fabrics	F	21 257	5 444	3 584	3 170	1 538	702	5 605	256	811	147
		A		2 588	3 027	4 338	1 164	490		119	654	110
653	Synthetic fabrics, woven, excl. spec. fabr.	F	9 934	2 329	1 208	1 819	581	474	2 912	241	287	83
		A		1 950	1 077	1 774	391	342		196	182	96
654	Other woven textile fabrics	F	5 227	704	500	392	61	1 598	1 677	96	192	7
		A		897	444	486	110	734		180	146	23
655	Knitted or crocheted fabrics	F	1 852	453	310	151	207	142	535	10	40	4
		A		595	363	200	225	97		13	43	9
656	Tulle, lace, embroidery, etc.	F	894	325	152	86	54	22	177	15	61	2
		A		290	181	188	92	36		5	55	4
657	Special textile fabrics, etc.	F	11 088	4 047	3 509	623	533	410	1 497	96	267	106
		A		3 248	4 397	1 197	486	1 325		124	302	180
658	Made-up textile articles, n.e.s.	F	17 514	4 297	2 570	1 458	2 736	3 167	2 647	89	389	251
		A		4 321	2 542	2 268	2 034	3 063		157	415	166
659	Floor coverings, etc.	F	9 812	3 394	1 257	655	739	311	2 968	4	452	32
		A		3 703	1 187	1 108	575	246		25	348	144
661	Lime, cement, building materials	F	49 224	15 671	14 342	9 871	2 022	2 526	2 431	55	2 279	27
		A		46 227	14 135	21 112	2 107	3 878		118	2 234	24
662	Clay and refractory construction materials	F	66 471	29 895	19 551	4 647	4 827	3 685	2 365	214	945	342
		A		22 752	17 893	6 446	3 123	3 839		453	1 556	648
663	Mineral manufactures, n.e.s.	F	29 375	13 422	4 033	5 657	1 220	1 063	2 982	350	531	117
		A		24 282	6 059	7 606	945	1 438		474	602	239
664	Glass	F	36 670	10 143	4 620	6 817	2 593	328	9 247	414	2 222	286
		A		11 199	4 076	10 238	3 347	500		904	2 247	408
665	Glassware	F	28 001	9 736	7 181	2 630	732	1 600	4 348	6	1 448	322
		A		10 701	8 513	4 495	1 028	2 705		14	2 393	198
666	Pottery	F	8 475	2 270	1 782	1 034	1 113	463	1 289	43	343	138
		A		1 774	1 881	1 454	1 294	601		127	310	134
667	Pearls, precious and semi-precious stones	F	94	89	0	2	2	0	0	0	1	0
		A		142	0	13	3	0		0	0	1
671	Pig etc. iron, ferro-alloys	F	163 724	58 803	20 517	45 036	7 177	7 173	19 684	21	1 914	3 399
		A		49 345	21 518	18 485	2 630	4 754		14	2 081	1 292
672	Ingot, primary forms, of iron or steel	F	170 790	44 876	8 968	51 383	18 308	33 324	8 949	3	4 483	496
		A		51 070	12 889	53 454	11 704	11 234		41	7 230	13 516
673	Iron and steel bars, rods, angles, etc.	F	177 661	97 330	19 362	10 946	6 626	11 327	18 240	1 753	6 632	5 445
		A		90 666	23 568	18 367	7 394	5 931		1 203	5 394	5 482
674	Iron and steel universals, plates, sheets	F	171 189	59 641	31 439	28 231	5 632	8 989	20 620	1 700	12 063	2 874
		A		94 492	23 759	34 119	9 524	2 941		866	22 115	3 830
675	Hoop and strip, of iron or steel	F	12 544	5 890	839	1 095	712	746	1 538	92	1 417	215
		A		6 524	1 919	1 475	821	224		13	1 101	6 224
676	Rails and railway track material	F	1 276	268	1	884	18	9		1	85	10
		A		1 228	1	11 503	10	9			778	
677	Iron and steel wire, excluding wire rod	F	9 210	4 791	2 017	1 017	171	27	605	10	647	25
		A		5 967	1 453	1 001	154	10		29	523	132
678	Tubes, pipes, fittings, of iron and steel	F	54 764	18 443	10 568	6 440	5 098	2 844	6 562	479	4 112	218
		A		24 773	8 223	6 824	4 310	2 040		1 571	3 972	349
679	Iron and steel castings, rough forgings	F	3 916	1 452	744	479	140	297	610	1	193	0
		A		1 576	950	393	43	288		0	104	
681	Silver and platinum group metals	F	214	24	38	12	1	39	99	0	1	
		A		78	23	43	1	71		2	8	
682	Copper excluding cement copper	F	147 194	42 083	21 020	25 630	3 662	35 727	17 997	24	1 016	35
		A		31 321	26 306	48 748	1 941	40 007		153	846	1 295
683	Nickel	F	5 217	2 248	1 115	433	447	101	843	14	12	4
		A		2 483	1 318	915	360	336		11	5	0
684	Aluminium	F	73 638	20 772	10 947	5 555	12 798	6 089	15 029	199	2 202	47
		A		23 629	7 273	9 258	16 039	5 725		182	2 259	210
685	Lead	F	21 209	1 113	15	4 757	66	747	14 634		548	78
		A		4 459	37	7 092	371				20	553
686	Zinc	F	9 795	1 865	1 552	423	250	467	4 352		801	85
		A		3 913	785	602	0	672			524	505
687	Tin	F	3 207	716	831	307	512	53	775	0	12	1
		A		830	913	214	732	183			5	30
688	Uranium, thorium and alloys	F	2	0		2						
		A				1						
689	Miscellaneous non-ferrous base metals	F	4 672	2 852	483	140	431	79	668	12	6	1
		A		2 711	755	278	595	204		22	2	1



**import  
EXTRA (EUR 10)**
**COMMERCE DE LA CE  
par groupes de la CTCI**

Value in 1000 ECU

Valeurs en 1000 ECU

SITC CTIC Rev. 2	Products - Produits	1981	EUR 10	Deutsch- land	France	Italia	Nederland	Belg.-Lux	United Kingdom	Ireland	Danmark	Ελλάδα
634	Placages, bois artificiels, etc., n.d.a.	F A	104 420 24 255	24 300 24 255	8 130 8 219	11 147 11 967	8 735 8 419	4 372 6 138	43 551 1 116	1 215 5 489	2 966 5 489	4 125
635	Articles manufacturés en bois, n.d.a.	F A	32 596 14 433	12 008 14 433	4 314 4 120	2 667 3 853	2 717 2 893	978 1 020	8 112 474	556 1 199	1 199 1 710	45 175
641	Papiers et cartons	F A	354 327 127 853	101 244 127 853	53 229 54 176	21 070 23 045	28 713 31 102	18 194 18 345	102 330 8 027	5 234 26 577	21 227 26 577	3 086 4 755
642	Articles en papier ou carton	F A	43 854 13 142	10 830 13 142	6 697 8 276	3 014 3 442	3 065 4 157	1 951 1 860	8 821 1 566	948 1 566	8 071 8 550	457 750
651	Fils de matières textiles	F A	118 634 38 059	40 481 38 059	12 061 14 410	17 819 27 205	4 525 4 599	17 039 18 247	20 089 1 280	1 449 4 833	4 833 4 775	338 1 701
652	Tissus de coton, sauf tissus spéciaux	F A	94 212 14 250	24 417 14 250	15 725 13 429	14 654 18 080	6 020 4 712	3 364 2 502	24 200 701	1 390 701	3 623 2 956	819 746
653	Tissus synthét. ou artif., sauf spéciaux	F A	62 196 13 074	14 845 13 074	8 177 7 799	8 437 8 441	3 126 2 229	1 979 1 544	22 311 1 544	1 446 1 156	1 413 1 159	462 656
654	Autres tissus, sauf tissus spéciaux	F A	20 847 7 568	7 565 7 568	3 200 2 792	3 152 3 833	515 568	1 819 999	3 622 301	147 784	784 710	43 124
655	Étoffes de bonneterie	F A	14 223 5 208	4 518 5 208	2 018 2 310	1 112 1 203	1 025 1 115	686 541	4 400 119	119 155	322 317	23 90
656	Tulles, dentelles, broderies, etc.	F A	17 360 5 175	5 241 5 175	2 585 3 011	2 731 3 166	656 1 002	422 529	5 058 99	141 451	470 451	56 113
657	Tissus spéciaux, articles assimilés	F A	35 391 14 155	13 966 14 155	6 733 7 666	2 863 3 188	2 019 2 223	1 421 2 134	5 736 675	409 675	1 350 1 502	894 874
658	Articles en matières textiles, n.d.a.	F A	66 550 24 491	21 654 24 491	8 770 8 026	6 018 9 831	6 268 5 444	4 779 4 042	15 084 467	467 710	1 738 2 026	1 772 1 193
659	Couvre-parquets, tapis, etc.	F A	85 230 42 399	51 052 42 399	7 548 6 796	6 627 6 909	3 954 3 387	3 152 2 184	11 405 72	10 1 009	1 416 1 009	66 180
661	Chaux, ciments, matér. construct. fabriqués	F A	8 797 4 229	2 299 4 229	3 778 3 810	610 1 141	540 511	533 779	668 66	40 66	325 302	4 26
662	Matériaux de construct. en prod. céramiques	F A	23 309 7 201	10 713 7 201	5 565 5 570	1 808 2 313	2 031 1 075	1 580 2 618	1 092 96	96 603	353 603	71 185
663	Articles minéraux manufacturés, n.d.a.	F A	25 040 11 377	8 442 11 377	4 196 5 280	3 308 3 798	1 710 1 528	1 376 1 547	4 568 453	474 1 015	784 1 015	182 283
664	Verre	F A	23 920 9 287	7 619 9 287	3 107 3 620	2 816 3 734	1 593 1 615	549 723	6 221 475	280 475	1 386 1 372	349 188
665	Ouvrages en verre	F A	19 347 7 432	6 417 7 432	3 349 4 220	2 203 3 874	1 132 1 112	1 015 1 270	3 866 128	52 184	871 1 194	442 374
666	Poterie	F A	22 680 5 418	6 136 5 418	3 575 4 515	3 656 4 121	2 991 3 456	1 062 1 526	3 862 242	136 242	927 872	335 416
667	Pierres gemmes et perles fines	F A	237 354 17 928	23 333 17 928	18 596 17 362	2 672 6 469	5 219 2 950	181 646 191 119	5 578 32	32 12	275 213	3 4
671	Fontes, grenailles, poudres, ferro-alliages	F A	65 301 24 306	23 073 24 306	18 645 17 375	9 045 8 776	3 657 1 235	3 279 2 157	6 478 12	9 660	591 660	524 233
672	Lingots et formes prim. en fer ou acier	F A	43 706 17 075	12 744 17 075	4 452 6 031	9 691 9 529	3 090 1 882	10 007 2 314	2 500 26	1 089 1 440	1 089 3 565	129 3 565
673	Barres et profilés, en fer ou en acier	F A	64 915 30 794	29 050 30 794	7 571 9 010	6 074 8 074	3 223 2 679	4 410 2 508	9 607 386	556 386	2 851 2 419	1 573 1 722
674	Larges plats et tôles, en fer ou en acier	F A	72 652 34 171	23 222 34 171	12 103 11 036	12 711 14 788	2 672 3 952	3 548 1 678	11 973 511	299 8 509	5 146 8 509	766 1 198
675	Feuillards en fer ou en acier	F A	10 894 4 825	4 696 4 825	848 1 359	1 324 845	610 504	387 211	1 971 101	101 13	782 702	175 1 701
676	Rails et autres éléments de voies ferrées	F A	506 216	55 216	3 1	390 1 567	28 17	12 20	3 283	3 283	12 283	3 3
677	Fils de fer ou d'acier	F A	7 810 4 086	3 195 4 086	1 965 1 375	790 625	241 216	43 46	1 022 16	16 79	522 510	16 72
678	Tuyaux, accessoires, en fonte, fer, acier	F A	55 155 18 791	15 739 18 791	11 300 9 617	6 397 7 197	4 539 4 688	3 301 2 844	9 031 646	1 097 646	3 485 3 173	266 503
679	Ouvrages bruts, en fonte, fer, acier	F A	2 966 1 094	816 1 094	553 751	314 302	120 71	328 519	595 3	4 3	235 148	1 1
681	Argent, platine, métaux de la mine platine	F A	88 285 17 663	17 763 37 631	16 728 10 621	8 143 16 144	636 586	3 842 7 176	40 829 56	7 56	337 282	71 2 249
682	Cuivre	F A	234 726 51 679	65 861 51 679	33 302 44 104	40 690 75 606	6 814 3 959	57 219 69 671	28 410 440	102 1 911	2 257 1 911	71 2 249
683	Nickel	F A	34 344 14 801	13 197 14 801	8 592 13 316	2 555 5 721	2 707 2 129	635 1 811	6 403 141	135 141	97 51	23 4
684	Aluminium	F A	114 934 33 833	30 211 33 833	17 587 12 699	9 804 14 037	17 429 22 265	7 806 8 241	26 882 410	514 410	4 579 4 895	122 500
685	Plomb	F A	21 543 2 789	835 2 789	42 46	3 034 4 684	92 233	479 479	17 157 13	334 13	49 425	49 425
686	Zinc	F A	6 133 2 615	1 185 2 615	888 486	286 408	140 3	212 431	2 802 431	561 375	59 356	59 356
687	Étain	F A	37 060 9 550	8 250 9 550	10 057 11 098	3 204 2 340	5 991 8 665	607 2 093	8 804 1	1 132	132 57	14 196
688	Uranium, thorium et alliages	F A	79 2	79 2	77 39	77 39	77 39	77 39	77 39	77 39	77 39	77 39
689	Autres métaux communs non ferreux	F A	28 335 11 085	13 730 11 085	6 257 7 892	434 785	906 2 212	173 507	6 508 258	220 258	104 4	3 26

Quantity in 1000 kg

Quantités en 1000 kg

SITC CITC Rev. 2	Products - Produits	1981	EUR 10	Deutsch- land	France	Italia	Nederland	Belg.-Lux	United Kingdom	Ireland*	Danmark	Ελλάδα
691	Metal structures and parts	F A	10 377 6 260	5 784 1 383	957 204	109 678	678 814	361 203	1 544	26 786	900 966	18 57
692	Metal containers, for storage, transport	F A	4 653 1 926	1 732 464	354 635	529 262	578 127	219 462	462	114 91	614 630	51 58
693	Wire products and fencing grills	F A	3 099 827	1 028 834	642 274	274 602	323 185	130 43	490	55 73	75 190	82 7
694	Nails, bolts, nuts, screws, etc.	F A	11 808 5 628	5 071 2 108	2 335 1 100	781 1 140	1 140 877	396 429	1 515	88 47	363 341	119 158
695	Tools for use in the hand or in machines	F A	9 035 2 894	2 623 2 142	2 246 1 067	824 1 067	1 005 955	341 351	1 516	48 59	183 151	249 301
696	Cutlery	F A	1 836 745	730 210	181 133	133 148	178 148	76 67	475	9 4	38 43	16 43
697	Household equipment of base metal, n.e.s.	F A	14 076 4 124	4 250 3 107	3 616 1 458	1 464 1 236	860 578	838 578	2 228	261 229	435 371	124 112
699	Manufactures of base metal, n.e.s.	F A	23 609 8 915	8 529 3 457	3 359 2 490	2 054 2 490	2 252 2 366	1 232 1 191	4 014	166 201	1 840 1 904	163 247
711	Steam boilers and auxiliary plant	F A	228 75	22 3	82 29	1 29	40 27	6 2	75	1 52	1 54	0 18
712	Steam engines, turbines	F A	474 137	67 63	85 43	144 43	44 5	2 0	82		37 4	13
713	Internal combustion piston engines	F A	19 811 4 990	3 459 2 608	2 326 2 636	2 364 2 636	1 163 1 008	4 136 3 674	4 751	203 109	1 356 1 404	53 182
714	Reaction engines, gas turbines	F A	1 062 155	106 209	191 1 031	49 1 031	258 249	6 22	398	3 1	51 55	0
716	Rotating electric plant, parts	F A	11 000 3 447	3 627 1 287	1 481 3 161	3 262 3 161	675 434	190 280	893	350 213	501 597	21 33
718	Other power generating machinery	F A	413 1 081	219 90	14 20	21 20	15 49	56 21	59	6 1	23 70	
721	Agricultural machinery, excluding tractors	F A	10 804 2 073	1 784 4 257	3 143 4 257	563 598	868 583	1 906 922	1 504	420 140	567 949	49 123
722	Tractors, excluding for semi-trailor	F A	4 745 631	463 1 898	1 511 1 898	1 090 748	123 171	173 177	383	93 147	51 121	858 630
723	Civil engineering equipment	F A	12 688 3 866	2 878 3 866	3 849 5 430	1 365 1 487	553 671	482 544	3 203	31 37	219 109	108 651
724	Textile and leather machinery, n.e.s.	F A	5 205 2 118	1 927 1 109	699 1 109	942 1 656	152 232	282 344	910	29 27	82 83	182 133
725	Paper and pulp mill machinery	F A	2 318 664	1 094 599	154 599	219 109	162 102	39 38	568	65 17	10 38	7 6
726	Printing and bookbinding machinery	F A	2 381 1 061	883 1 061	467 599	180 315	177 185	84 183	498	27 99	58 59	7 18
727	Food processing machinery, non-domestic	F A	1 131 266	434 266	177 73	221 102	50 117	28 19	150	5 16	46 35	10 102
728	Other specialized machinery	F A	9 953 4 077	3 656 1 997	1 677 1 997	447 660	706 502	1 259 689	1 293	489 203	337 355	89 413
736	Machine-tools for working metal	F A	11 149 4 596	3 624 1 773	1 860 1 773	2 373 2 717	622 432	581 526	1 634	83 64	287 260	85 214
737	Metalworking machinery, n.e.s.	F A	4 149 678	1 441 979	521 979	679 955	132 131	1 001 692	288	14 5	30 190	43 43
741	Heating and cooling equipment	F A	6 856 2 303	2 043 1 284	1 294 1 284	447 507	502 420	422 542	1 417	165 382	496 419	70 139
742	Pumps for liquids etc.	F A	3 122 953	820 953	778 934	272 339	152 261	374 316	681	21 29	118 172	8 54
743	Pumps, n.e.s.; fans; centrifuges, etc.	F A	7 957 3 012	2 155 2 443	2 076 1 293	924 1 293	523 455	596 665	1 071	138 100	424 858	50 130
744	Mechanical handling equipment	F A	15 867 5 951	4 768 2 899	2 566 2 899	1 530 1 683	1 320 1 737	1 650 1 610	2 888	318 282	569 589	258 214
745	Non-electrical machinery, tools, etc.	F A	4 002 1 599	1 242 1 599	950 928	335 488	238 284	114 204	905	42 65	157 165	19 80
749	Non-electrical machinery, parts, etc., n.e.s.	F A	15 782 6 756	5 346 3 439	3 232 3 439	1 641 2 893	1 113 1 447	1 091 1 186	2 102	228 166	705 932	324 246
751	Office machines	F A	3 948 1 762	1 388 824	681 824	534 727	256 306	140 179	801	17 27	110 115	21 32
752	ADP machines and units thereof	F A	3 906 792	792 967	850 941	495 516	259 234	135 123	1 198	105 188	86 108	8 6
759	Office and ADP machine parts and access.	F A	2 330 437	437 549	238 272	153 170	273 150	68 108	778	346 339	35 40	2 13
761	Television receivers	F A	4 374 1 562	1 519 469	381 469	145 202	748 620	111 117	1 293	38 30	141 68	0 0
762	Radio broadcast receivers	F A	5 874 2 200	2 511 2 200	758 794	585 395	363 308	187 187	1 321	11 19	63 106	65 103
763	Sound recorders, phonographs	F A	5 138 2 220	1 784 2 220	697 1 102	510 409	442 338	485 470	1 097	8 11	85 128	60 68
764	Telecomm. equipment, parts, acc., n.e.s.	F A	8 122 2 299	2 077 1 217	1 459 1 217	1 037 913	641 473	809 1 133	1 256	247 420	285 303	309 218
771	Electric power machinery, n.e.s.	F A	2 732 1 096	1 026 542	400 542	268 357	162 188	204 289	413	44 25	131 163	86 1

**import**  
**EXTRA (EUR 10)**
**COMMERCE DE LA CE**  
**par groupes de la CTCI**

Value in 1000 ECU

Valeurs en 1000 ECU

SITC CTIC Rev. 2	Products - Produits	1981	EUR 10	Deutsch- land	France	Italia	Nederland	Belg.-Lux	United Kingdom	Ireland	Danmark	Ελλάδα
691	Constructions métalliques et parties	F A	16 181 8 883	8 174 8 883	1 460 2 176	178 492	1 384 1 616	429 726	2 722	85 1 401	1 594 1 426	155 90
692	Réservoirs, fûts etc., en métal	F A	8 968 2 728	2 138 2 728	929 1 093	600 1 182	1 555 783	430 250	1 463	484 255	1 301 1 234	68 55
693	Ouvrages en fils métalliques, grillages	F A	3 694 1 055	923 1 055	501 729	476 741	272 226	257 138	966	129 164	119 266	51 29
694	Clouterie et boulonnerie	F A	25 545 8 932	8 548 8 932	4 980 4 847	1 727 2 275	2 007 1 685	1 545 1 478	5 376	317 239	830 833	215 320
695	Outils à main et pour machines	F A	74 473 29 481	23 411 29 481	16 426 16 825	9 197 10 177	6 294 7 038	2 940 3 123	13 056	483 782	1 947 1 798	719 1 084
696	Coutellerie	F A	15 032 7 108	6 869 7 108	1 205 1 521	1 190 1 285	1 189 1 814	599 557	3 297	73 20	444 541	166 248
697	Articles métalliques pour usage domestiq.	F A	35 723 10 393	11 261 10 393	6 612 6 646	2 983 5 152	2 393 3 297	1 776 1 708	8 224	682 474	1 320 1 157	472 505
699	Articles manufact. en mét. communs, n.d.a.	F A	86 497 27 344	25 480 27 344	13 786 17 319	8 935 13 823	6 966 6 870	4 267 5 042	20 688	1 176 1 293	4 611 4 660	588 887
711	Chaudières et leurs appareils auxiliaires	F A	1 166 85	104 85	644 46	28 78	97 55	55 20	202	6 216	9 213	21 117
712	Machine à vapeur, locomob., turb. à vapeur	F A	4 194 1 896	352 1 896	1 036 793	683 364	682 113	26 8	1 008		374 77	33
713	Moteurs à pistons	F A	84 919 23 203	16 214 23 203	11 602 12 620	9 801 13 455	5 967 5 986	11 314 5 548	22 513	1 178 796	5 873 5 760	457 1 288
714	Propulseurs à réaction, turbines à gaz	F A	170 722 12 573	14 271 12 573	45 087 48 584	5 209 10 073	17 371 26 388	2 503 4 537	77 118	728 384	8 433 7 330	2
716	Machine et appareils électr. rotatifs	F A	48 056 18 278	15 946 18 278	7 042 6 739	8 829 7 803	3 708 2 904	1 173 1 960	7 608	1 420 1 003	2 217 1 887	113 168
718	Autres moteurs et machines motrices	F A	5 501 16 759	2 714 16 759	273 1 272	907 517	191 516	487 201	670	105 219	154 456	
721	Machines agricoles, sauf tracteurs	F A	36 875 8 068	5 861 8 068	11 418 17 107	2 002 3 738	2 012 2 052	6 823 4 592	6 029	1 036 812	1 615 2 495	79 888
722	Tracteurs, sauf pour semi-remorques	F A	12 614 2 072	1 346 2 072	5 193 6 559	2 429 2 429	247 365	632 568	974	159 232	156 306	1 478 1 124
723	Matériel de génie civil et construction	F A	51 914 14 693	9 687 14 693	16 604 19 663	5 107 6 355	2 194 2 413	1 603 1 951	15 324	211 186	721 460	463 3 006
724	Machines pour indust. textile, cuirs, peaux	F A	47 772 17 980	14 709 17 980	7 828 9 288	10 063 18 032	1 500 1 854	2 770 3 410	8 778	481 403	991 950	652 1 403
725	Machines pour la fabrication de papier	F A	19 077 6 335	8 294 6 335	1 665 2 168	2 576 1 054	1 453 906	426 475	4 166	309 66	170 203	18 39
726	Machines p. imprimerie, brochage, reliure	F A	39 256 15 902	10 089 15 902	7 363 7 904	3 847 6 622	3 370 2 696	1 716 2 313	10 994	631 1 696	1 165 1 175	81 166
727	Mach. indust. aliment. sf appareils ménagers	F A	9 920 3 005	2 485 3 005	1 747 1 005	1 871 1 421	1 209 1 114	370 318	1 440	82 125	665 453	51 797
728	Aut. mach. apper. spécialisés p. industries	F A	79 962 29 481	26 248 29 481	15 508 17 225	6 402 7 821	6 626 6 070	6 545 3 954	13 433	1 854 4 002	2 521 3 098	825 2 066
736	Machines-outils pour travail métaux	F A	87 488 39 031	31 653 39 031	16 336 16 469	12 703 11 932	3 278 3 626	4 842 4 366	15 620	747 715	2 123 2 078	186 551
737	Autres machines pour travail métaux	F A	17 630 3 465	5 028 3 465	4 092 3 505	1 654 2 581	940 1 292	2 064 1 205	3 027	111 72	485 699	229 152
741	Machines apper. p. chauffage, réfrigération	F A	48 377 17 374	13 881 17 374	10 053 12 259	3 248 3 856	3 589 3 719	2 800 3 309	10 090	809 2 017	3 513 2 960	394 896
742	Pompes pour liquides	F A	30 382 9 666	7 355 9 666	7 650 9 203	2 930 2 945	2 247 3 087	1 955 1 917	6 653	312 373	1 192 1 525	88 427
743	Aut. pompes, ventilat., centrifugeuses, etc.	F A	55 899 17 649	15 293 17 649	12 098 13 158	5 903 7 347	5 071 4 107	3 190 3 626	10 429	748 1 134	2 873 2 784	294 643
744	Équipement mécanique de manutention	F A	54 647 18 422	12 298 18 422	10 544 12 410	3 993 4 405	4 674 6 043	5 920 5 204	13 355	786 898	2 501 2 300	576 733
745	Aut. machines, appareils et outils non électr.	F A	57 414 19 097	15 475 19 097	15 192 13 196	5 809 6 954	3 405 4 666	2 113 2 724	11 738	840 500	2 571 2 641	271 816
749	Parties et accessoires de machines, n.d.a.	F A	124 960 45 645	36 868 45 645	27 228 29 163	12 637 15 457	9 241 11 125	7 070 8 372	24 493	1 869 1 264	4 573 4 831	981 864
751	Machines et appareils de bureau	F A	72 831 32 376	24 717 32 376	13 409 16 400	9 542 11 770	4 585 6 178	2 276 3 168	15 584	240 504	2 131 2 250	347 517
752	Mach. automat. p. traitement informatique	F A	269 074 70 066	72 234 70 066	54 388 63 276	28 530 29 374	18 129 15 799	8 928 7 744	73 648	6 817 8 224	6 028 8 963	372 346
759	Parties et accessoires pour mech. 751-752	F A	122 166 38 036	28 650 38 036	22 007 25 915	8 962 9 045	9 593 7 807	4 672 6 165	33 974	11 691 11 443	2 489 2 723	128 200
761	Récepteurs de télévision	F A	45 079 14 809	13 611 14 809	4 431 5 911	1 548 2 082	8 099 6 021	1 265 1 587	14 306	284 253	1 530 835	5 10
762	Récepteurs de radiodiffusion	F A	85 428 32 016	34 090 32 016	12 097 13 432	9 728 6 823	5 138 4 488	3 709 3 631	18 689	105 209	1 194 1 486	678 1 258
763	Phonographes, machines à dicter, etc.	F A	110 668 52 058	33 929 52 058	15 100 23 921	10 652 10 077	8 949 7 460	8 291 8 838	30 769	286 357	1 817 2 604	875 1 257
764	Appareils de télécommunication, n.d.a.	F A	147 162 47 501	35 080 47 501	23 181 22 645	21 217 22 438	15 785 13 704	11 080 15 991	25 859	6 766 9 151	5 111 7 044	3 083 2 223
771	Mach. p. production et transformation d'élect.	F A	27 116 10 176	7 994 10 176	2 690 3 643	1 667 2 926	2 132 2 195	1 189 1 601	9 930	635 597	777 1 040	102 11

Quantity in 1000 kg

Quantités en 1000 kg

SITC CITC Rev. 2	Products - Produits	1981	EUR 10	Deutsch- land	France	Italia	Nederland	Belg.-Lux	United Kingdom	Ireland	Danmark	Ελλάδα
772	Switchgear etc and parts n.e.s.	F A	3 398 1 431	1 087 743	404 743	245 470	319 315	278 238	759	121 229	140 128	45 83
773	Electrical distributing machinery	F A	5 198 1 943	1 580 1 943	1 219 924	265 261	230 209	377 406	937	117 182	426 592	47 120
774	Electro-medical and radiological app.	F A	314 138	99 138	49 60	11 20	56 58	9 10	78	0 2	11 9	1 2
775	Domestic equipment, n.e.s.	F A	11 678 4 829	2 342 5 089	4 261 23 667	903 1 032	652 790	543 888	2 295	153 46	502 513	27 197
776	Transistors, valves, tubes, etc.	F A	5 776 1 999	1 672 1 999	1 204 1 442	1 015 675	10 30	231 437	1 514	19 21	65 4	46 44
778	Other electrical machinery n.e.s.	F A	13 901 5 319	4 778 5 319	3 111 3 085	1 702 2 075	978 1 184	811 849	1 557	96 79	675 396	193 199
781	Passenger motor vehicles, excluding buses	F A	119 761 30 273	28 057 23 667	19 856 8 658	8 521 10 883	15 003 10 578	17 317 21 394	24 939	2 688 4 286	2 211 3 328	1 169 1 444
782	Lorries, special motor vehicles, n.e.s.	F A	15 657 2 231	2 678 2 231	2 173 2 432	2 655 2 757	1 486 1 116	1 170 2 491	2 751	510 505	540 911	1 694 2 088
783	Road motor vehicles, n.e.s.	F A	1 696 553	149 553	177 308	124 173	257 146	96 32	425	10 4	442 207	16 22
784	Motor vehicle parts and accessories, n.e.s.	F A	34 912 9 708	8 278 9 708	9 047 8 658	2 519 1 788	3 736 3 146	6 033 11 196	3 777	276 158	982 1 084	264 202
785	Motor and other cycles etc.	F A	13 872 8 428	5 578 8 428	1 809 2 628	782 1 398	1 134 1 463	618 691	3 313	84 190	309 519	245 268
786	Vehicles n.e.s., not motorized trailers	F A	8 992 3 408	4 096 3 408	1 122 1 006	967 1 267	514 634	621 571	1 416	7 5	238 243	11 28
791	Railway vehicles and associated equipment	F A	1 595 803	534 803	786 661	121 290	8 1	33 127	36	1 9	76 36	0
792	Aircraft and associated equipment	F A	1 417 436	521 436	522 382	90 168	81 125	101 323		30 6	71 294	1 28
793	Ships and boats	F A	33 076 6 885	1 644 6 885	301 419	12 595 2 184	13 959 9 838	55 9 175	2 565	1 182	1 955 1 064	1 157
812	Sanitary, heating, lighting apparatus	F A	9 019 4 003	4 245 4 003	1 053 1 160	1 082 1 198	565 511	380 424	1 038	73 38	574 603	9 8
821	Furniture and parts thereof	F A	45 351 23 641	16 523 23 641	10 700 10 536	1 011 967	4 512 4 378	1 635 1 596	8 565	200 238	2 179 2 556	26 74
831	Travel goods, handbags and similar	F A	7 382 2 292	2 472 2 292	1 356 1 384	170 241	637 653	332 368	2 200	97 56	116 162	2 9
842	Men's outerwear not knitted	F A	12 339 3 608	4 999 3 608	1 598 1 344	549 925	1 574 1 095	459 446	2 662	37 44	539 265	22 103
843	Women's outerwear not knitted	F A	9 102 3 852	4 913 3 852	734 557	282- 302	893 712	199 162	1 784	22 18	275 123	0 4
844	Garments under, not knitted	F A	4 697 1 799	2 336 1 799	527 564	146 299	497 296	185 106	857	15 9	134 93	1
845	Outerwear, knitted, not elastic	F A	7 634 2 206	3 196 2 206	868 841	160 277	808 415	189 162	2 271	36 50	137 136	1
846	Garments under, knitted or crocheted	F A	7 629 2 944	3 051 2 944	1 314 1 201	298 232	872 753	230 181	1 600	27 15	236 204	1 9
847	Textile clothing accessories, n.e.s.	F A	2 440 830	1 143 830	343 310	105 321	209 185	127 54	389	13 12	110 112	1 2
848	Headgear, non-textile clothing access.	F A	5 590 1 732	2 595 1 732	705 429	318 415	471 504	78 101	1 196	40 74	179 203	8 7
851	Footwear	F A	19 553 4 557	6 254 4 557	4 143 3 049	1 386 1 821	1 768 1 434	756 561	4 418	170 208	626 518	32 52
871	Optical instruments and apparatus	F A	313 89	93 89	77 96	23 25	13 15	21 13	77	3 2	5 7	1 12
872	Medical instruments and appliances	F A	1 242 396	414 396	230 326	134 131	73 92	108 173	206	16 11	42 56	19 20
873	Meters and counters, n.e.s.	F A	209 75	104 75	15 17	26 11	13 9	11 14	25	1 2	10 18	4 7
874	Measuring, checking, controlling instrum.	F A	2 587 635	642 635	431 407	290 330	312 340	175 175	592	41 37	72 79	32 114
881	Photographic apparatus and equipment	F A	1 929 477	477	317	176	168	66	388	3	24	20
882	Photographic and cinematographic supplies	F A	4 513 1 853	1 853	626	499	416	292	998	41	204	108
883	Developed cinematographic film	F A	43 5	5	5	2	4	1	24	0	2	0
884	Optical goods, n.e.s.	F A	475 131	131	65	53	38	9	145	4	11	4
885	Watches and clocks	F A	1 110 420	420	151	152	125	52	199	15	23	17
892	Printed matter	F A	15 882 3 986	3 974 3 986	2 604 2 658	431 411	1 296 1 098	617 703	5 730	71 127	1 140 951	19 43
893	Articles of plastic, n.e.s.	F A	16 107 4 778	4 411 4 778	2 928 3 059	845 1 163	1 853 2 019	782 738	3 573	290 287	1 333 1 584	92 52
894	Toys, games and sporting goods	F A	15 833 4 445	4 770 4 445	2 706 2 952	1 351 2 287	1 484 1 781	965 858	3 448	196 302	897 903	16 40

**import  
EXTRA (EUR 10)**
**COMMERCE DE LA CE  
par groupes de la CTCI**

Value in 1000 ECU

Valeurs en 1000 ECU

SITC CTIC Rev. 2	Products - Produits	1981	EUR 10	Deutsch- land	France	Italia	Nederland	Belg.-Lux	United Kingdom	Ireland	Danmark	Ελλάδα
772	Appareils pour coupure, connexion, etc.	F A	98 926 42 773	33 379 42 773	18 102 17 993	8 300 10 597	7 668 7 884	4 163 4 324	20 565	2 891 3 960	3 277 3 397	581 766
773	Équipement pour distribution d'électricité	F A	26 817 9 632	7 810 9 632	5 982 5 156	1 287 1 676	1 308 1 256	1 282 1 289	6 677	570 901	1 732 1 987	169 129
774	Appar. électricité médicale et de radiologie	F A	22 344 8 941	9 085 8 941	3 602 4 688	1 011 1 517	3 105 5 661	679 991	4 379	14 48	393 541	76 75
775	Machines et appareils à usage domestique	F A	46 270 16 356	9 594 16 356	12 238 15 767	3 274 4 548	3 483 3 826	2 430 3 236	12 894	283 249	1 974 1 904	100 785
776	Lampes et tubes électroniques, etc.	F A	138 848 65 746	52 430 65 746	28 176 32 327	15 697 17 895	1 103 1 126	4 669 5 501	31 632	2 970 3 305	1 906 1 625	265 294
778	Autres machines et appar. élect., n.d.a.	F A	124 505 45 173	48 709 45 173	23 402 26 257	12 119 15 286	11 433 13 730	6 144 7 166	16 311	1 604 1 771	3 844 3 434	939 1 240
781	Automobiles pour personnes sauf bus	F A	450 064 110 365	99 777 110 365	76 820 86 649	29 629 42 761	49 271 35 299	58 452 74 932	115 234	9 922 15 346	6 777 9 527	4 182 5 449
782	Automobiles p. march. et usages spéciaux	F A	55 195 8 469	8 200 8 469	8 632 9 585	9 908 10 761	5 350 4 404	2 741 8 945	11 273	1 543 1 687	2 358 3 297	5 190 6 569
783	Véhicules automobiles routiers, n.d.a.	F A	7 386 1 595	631 1 595	695 1 490	399 606	1 200 696	158 126	2 547	47 17	1 695 1 037	14 129
784	Parties véhicules automobiles routiers	F A	117 537 30 714	25 284 30 714	26 488 26 222	6 378 7 139	14 160 12 300	22 319 41 390	16 391	1 010 606	4 397 4 995	1 110 1 102
785	Motocycles, vélocipèdes avec ou sans moteur	F A	75 913 44 108	27 402 44 108	11 614 16 737	4 219 10 897	6 431 8 788	3 676 4 085	19 315	404 952	1 956 3 627	896 1 242
786	Véhicules non motorisés, remorques	F A	15 375 5 989	7 137 5 989	1 614 1 621	2 718 2 402	732 972	1 108 901	1 480	45 20	529 587	12 119
791	Véhicules et matériel pour chemins de fer	F A	4 915 4 034	1 839 4 034	1 377 1 133	633 2 594	70 42	336 224	407	39 35	212 272	2
792	Appareils de navigation aérienne	F A	216 422 69 360	95 508 69 360	82 699 76 055	5 489 14 985	8 688 23 401	18 041 43 082		2 042 315	3 830 68 993	125 2 723
793	Bateaux	F A	34 742 6 747	4 440 6 747	1 227 2 452	3 147 2 892	16 119 15 110	230 11 471	6 506	11 217	3 035 3 219	27 45 601
812	App. sanit. hygiénique, chauffage, éclairage	F A	21 319 8 288	8 545 8 288	2 240 2 383	2 809 2 844	1 329 1 388	1 116 1 207	3 015	225 141	1 976 2 063	64 70
821	Meubles et leurs parties et pièces	F A	92 091 51 119	38 052 51 119	17 336 17 984	2 826 3 009	7 523 7 142	3 118 3 094	16 564	612 554	5 971 6 532	89 163
831	Articles voyage, sacs à main et similaire	F A	48 515 16 271	19 591 16 271	7 517 7 931	1 534 2 190	3 512 3 515	2 062 2 191	12 812	461 307	1 008 1 444	18 61
842	Vêtements dessus hommes, sauf bonneterie	F A	157 934 46 322	62 181 46 322	18 678 15 091	7 740 12 186	20 346 13 959	6 047 5 395	35 508	625 822	6 664 4 056	145 431
843	Vêtements dessus femmes, sauf bonneterie	F A	178 949 80 733	100 481 80 733	15 173 12 310	6 530 7 125	14 664 12 433	3 970 3 351	32 426	438 468	5 263 2 460	4 122
844	Sous-vêtements, sauf bonneterie	F A	67 083 25 220	32 695 25 220	8 039 8 337	2 299 4 419	7 073 4 415	2 805 1 802	12 196	205 148	1 771 1 184	38
845	Vêtements dessus bonneterie non élast.	F A	131 319 41 537	58 555 41 537	13 969 12 774	2 514 4 711	14 051 7 743	3 273 3 326	35 555	616 714	2 786 2 827	57
846	Sous-vêtements de bonneterie	F A	113 538 43 913	45 868 43 913	17 815 17 138	4 324 2 978	12 406 10 670	3 558 3 012	25 231	385 284	3 942 3 843	9 135
847	Accessoires du vêtement en textile, n.d.a.	F A	26 384 10 149	12 599 10 149	3 798 3 949	1 925 2 416	1 878 1 865	1 416 700	3 403	121 78	1 239 1 092	5 36
848	Vêtements en mat. n. textile; coiffures	F A	70 539 32 234	38 817 32 234	7 999 6 057	3 493 3 513	6 600 6 362	1 121 1 593	10 568	210 305	1 682 1 644	49 43
851	Chaussures	F A	150 802 36 602	52 275 36 602	33 967 20 599	7 286 10 777	12 827 10 450	5 873 3 807	32 302	1 206 1 749	4 755 3 808	311 558
871	Appareils et instruments d'optique	F A	12 470 4 518	3 867 4 518	2 381 2 805	902 1 228	659 781	691 654	3 696	92 143	171 224	11 183
872	Instruments et appareils médico-chirurg.	F A	37 171 11 662	10 843 11 662	7 366 8 988	5 399 7 099	2 722 3 258	2 252 4 733	6 439	497 510	1 217 1 630	436 547
873	Compteurs et instruments de mesure	F A	4 793 1 906	1 834 1 906	548 549	647 257	440 294	286 341	753	34 91	208 300	43 52
874	Instruments de mesure, vérification, etc.	F A	186 629 46 773	44 700 46 773	34 208 35 557	20 867 26 184	16 020 19 907	9 053 12 524	54 980	1 982 1 776	4 067 4 533	752 2 886
881	Appareils et équipement photographiques	F A	66 322 22 174		13 954	7 003	7 838	2 617	15 856	150	933	431
882	Produits photo- et cinématographiques	F A	67 340 20 123		11 652	5 099	8 128	3 459	15 725	531	2 299	787
883	Films cinéma, impressionnés et développés	F A	3 393 525		330	458	193	63	1 027	14	163	18
884	Éléments d'optique; articl. de lunetterie	F A	36 910 15 037		5 764	6 184	2 508	1 017	7 954	533	806	154
885	Horlogerie	F A	76 584 23 551		22 011	18 896	5 042	3 500	12 761	364	1 565	528
892	Imprimés	F A	58 755 14 097	13 987 14 097	10 733 11 627	1 720 1 915	4 390 4 605	2 144 2 432	20 500	612 687	4 585 3 312	84 289
893	Ouvrages, n.d.a., en matières plastiques	F A	54 920 17 873	16 234 17 873	9 351 10 469	4 005 4 717	5 188 6 064	2 867 3 071	12 046	941 990	4 143 4 457	145 178
894	Voitures d'enfants, articles de sport, jouets	F A	113 905 37 555	37 424 37 555	19 676 22 456	9 802 13 601	6 831 8 326	5 559 4 870	26 896	2 802 2 903	4 794 5 130	121 374

EC TRADE  
by SITC groups

import  
EXTRA (EUR 10)

Quantity in 1000 kg

Quantités en 1000 kg

SITC CTC Rev. 2	Products - Produits	1981	EUR 10	Deutsch- land	France	Italia	Nederland	Belg.-Lux	United Kingdom	Ireland	Danmark	Ελλάδα
895	Office and stationery supplies, n.e.s.	F A	1 590	458 508	346 442	184 427	98 153	60 64	319	25 18	90 92	10 33
896	Works of art and antiques	F A	313	82 84	0 0	9 13	86 121	35 33	87	1 0	13 15	6 8
897	Jewellery, goldsmiths' wares	F A	272	55 49	78 90	54 62	13 16	10 10	57	1 5	3 4	1 2
898	Musical instruments and parts	F A	5 099	1 323 1 755	719 1 077	758 905	579 585	151 198	1 277	56 67	182 226	54 72
899	Other manufactured goods, n.e.s.	F A	11 445	3 949 3 999	1 760 1 738	1 339 1 593	1 003 916	455 576	2 456	37 45	416 601	30 78
911	Postal packages, n.e.s.	F A	205 165		0 0		31 68	0 0	205 117	17 12		
931	Special transactions and commodities, n.e.s.	F A	8 763	7 680 8 859			99 51	266 0	700	18 947		
941	Zoo animals, dogs, cats and the like	F A	229	28 75	56 8	131 37	8 15	2 3	5	0	1 3	0 0
951	Firearms of war and ammunition	F A	122	53 35	12 77	40 15	0 8	5 17	9		1 3	2 18
961	Coin excluding gold, not legal tender	F A	22	3 6	15 19	0	1 1	0	3			
971	Gold, non-monetary	F A	30	11 7	3 6	10 13	1 1	3 3	1	1 0	0 0	
972	Gold coin	F A	7	2 1			0	5 3			0 0	
980	Industrial plant (see NIMEXE)	F A										

**export  
INTRA (EUR 10)**
**COMMERCE DE LA CE  
par groupes de la CTCI**

Value in 1000 ECU

Valeurs en 1000 ECU

SITC CTIC Rev. 2	Products - Produits	1981	EUR 10	Deutsch- land	France	Italia	Nederland	Belg.-Lux	United Kingdom	Ireland	Danmark	Ελλάδα
001	Animaux vivants p. alimentation humaine	F A	147 529 18 677	19 568 68 683	52 354 68 683	197 241	33 179 32 715	12 853 15 459	17 154	10 040 8 412	2 148 2 176	36 223
011	Viande etc. frais, réfrigérés, congelés	F A	393 576 71 209	65 272 71 209	41 154 48 814	1 773 3 726	127 330 149 885	36 981 46 013	31 123	33 342 28 904	56 601 45 373	
012	Viandes etc. séchés, salés, fumés	F A	54 259 712	470 668	391 668	3 905 3 730	10 006 9 938	3 654 5 169	1 042	3 917 4 293	30 874 28 778	
014	Préparations et conserves de viande	F A	54 935 4 924	4 196 4 924	6 017 7 376	2 734 2 282	11 549 12 902	12 727 17 026	1 471	1 817 2 760	14 424 16 225	4
022	Lait et crème de lait	F A	109 679 53 656	54 267 53 656	21 999 28 418	116 77	15 526 19 890	7 872 11 107	6 854	1 949 3 901	1 096 1 640	2
023	Beurre	F A	109 435 44 821	46 333 44 821	4 110 4 752	108	30 641 21 973	8 079 15 632	6 099	3 131 13 950	11 042 15 220	
024	Fromage et caillébotte	F A	142 978 37 228	32 637 37 228	38 977 43 862	6 578 4 394	38 565 45 811	6 126 7 308	1 649	4 826 2 929	13 595 15 891	25 3
025	Œufs d'oiseaux	F A	39 551 799	1 352 799	3 681 5 372	54 166	24 217 29 683	6 070 6 672	3 790	76 39	311 254	
034	Poissons frais, réfrigérés, congelés	F A	69 237 5 525	6 496 5 525	10 289 11 358	2 551 3 328	15 503 15 762	2 906 3 466	3 763	2 040 1 933	25 350 23 536	339 268
035	Poissons séchés, salés, fumés	F A	6 045 224	53 224	243 378	78 28	2 272 1 600	96 129	464	768 314	2 062 2 330	9 7
036	Crustacés frais, réfrigérés, congelés	F A	14 771 2 184	784 2 184	1 787 1 737	346 1 031	4 604 3 151	254 421	3 156	698 466	3 079 3 743	63 460
037	Poissons, crustacés, préparés ou conservés	F A	18 801 4 221	2 222 4 221	1 317 1 231	1 619 1 019	4 194 4 812	959 844	1 881	73 96	6 314 6 744	222 135
041	Froment et méteil non moulus	F A	105 634 2 690	1 825 2 690	83 791 76 482	16 44	4 091 3 771	8 242 7 258	7 358	234 151	277 94	
042	Riz	F A	27 258 1 141	1 278 1 141	119 129	12 828 5 253	6 761 6 328	5 923 6 549	53	34 140	262 9	
043	Orge non mondée	F A	62 408 821	681 821	36 395 33 752		821 771	2 952 3 142	17 779	1 097 494	2 683 4 090	
044	Mais non moulu	F A	76 436 1 657	1 469 1 657	44 768 53 881	88 29	3 961 835	25 545 21 217	516	89 122		2 064
045	Autres céréales non moulues	F A	8 890 677	537 677	6 277 7 988	127 84	934 1 079	844 1 165	82	16 6	73 114	43
046	Semoule et farine de froment	F A	5 030 1 273	1 130 1 273	1 620 1 554	459 332	221 887	1 320 1 614	251	27 10	2 10	
047	Autres semoules et farines	F A	1 735 51	36 51	134 90	175 171	540 185	454 367	278	10 10	108 3	
048	Préparations de céréales, farines, féculés	F A	82 629 13 926	11 567 13 926	18 083 20 505	7 415 7 926	14 854 16 459	13 747 14 316	12 521	1 443 1 706	2 802 3 291	197 441
054	Légumes, plantes, etc., frais	F A	182 992 5 148	7 449 5 148	49 715 37 996	13 053 21 396	80 383 128 818	19 409 19 346	11 038	879 921	660 667	406 5 967
056	Légumes, racines, etc., conservés	F A	62 781 4 286	4 218 4 286	17 605 17 636	13 680 17 153	15 870 16 408	6 427 7 376	1 136	369 275	462 419	3 014 3 576
057	Fruits frais, secs, sauf oléagineux	F A	84 858 4 200	3 654 4 200	27 721 21 144	31 146 30 901	12 510 25 450	4 142 7 740	1 718	1 116 1 023	266 71	2 585 5 099
058	Préparations et conserves de fruits	F A	55 791 13 776	10 586 13 776	4 812 4 880	16 137 20 493	12 268 14 147	4 697 5 860	2 336	217 266	234 716	4 504 5 932
061	Sucres et miel	F A	48 745 4 612	20 585 4 612	4 418 4 966	218 1 061	7 066 8 300	8 287 6 263	1 566	1 161 1 614	5 327 3 563	117 80
062	Confiserie, sucreries, sans cacao	F A	21 698 2 493	2 723 2 493	3 663 4 361	1 280 1 050	4 915 4 865	1 953 1 906	4 986	1 814 2 025	303 432	61 105
071	Café et succédanés du café	F A	36 050 14 615	14 975 14 615	2 696 5 255	1 182 694	5 679 5 284	7 980 6 861	1 503	16 9	1 970 2 093	49 19
072	Cacao	F A	29 681 7 137	4 711 7 137	1 370 2 175	711 1 300	20 853 20 343	739 829	1 296	1 71		
073	Chocolat et préparat. aliment. au cacao	F A	64 723 8 973	10 125 8 973	6 251 5 889	3 754 3 082	16 173 13 976	15 024 10 936	10 585	5 526 5 918	285 423	
074	Thé et maté	F A	4 015 308	275 308	20 37	48 60	783 518	68 180	2 545	276 177	5	
075	Épices	F A	2 069 902	744 902	540 521	66 29	165 418	155 309	177	50 55	26 124	146 139
081	Nourriture pour animaux	F A	147 687 35 019	31 155 35 019	37 384 38 219	1 170 1 508	41 022 37 402	21 411 22 608	5 427	3 484 4 323	6 386 5 526	248 225
091	Margarine, graisses culinaires	F A	18 345 6 676	5 447 6 676	764 528	984 955	4 965 6 445	4 655 7 603	224	241 164	1 065 1 207	
098	Produits et préparat. aliment., n.d.a.	F A	55 839 9 611	7 934 9 611	5 738 6 371	3 564 5 048	17 292 13 914	7 061 8 306	5 918	6 377 4 324	1 800 2 497	155 169
111	Boissons non alcooliques, n.d.a.	F A	14 340 3 290	2 358 3 290	3 508 4 671	668 568	3 133 7 563	3 714 5 015	175	610 451	174 236	
112	Boissons alcooliques	F A	226 604 19 622	21 521 19 622	98 652 87 401	42 295 34 604	6 938 6 180	6 543 9 756	40 952	5 287 4 403	3 399 3 778	1 017 190
121	Tabacs bruts et déchets	F A	13 781 258	318 258	684	5 001 4 644	2 952 4 154	289 401	1 206	49 27	16 22	3 266 4 791
122	Tabacs fabriqués	F A	83 489 23 124	20 343 23 124	2 954 2 614	126 162	25 467 31 935	11 755 13 349	20 909	909 786	1 026 1 552	

Quantity in 1000 kg

Quantités en 1000 kg

SITC CTC Rev. 2	Products - Produits	1981	EUR 10	Deutsch- land	France	Italia	Nederland	Belg.-Lux	United Kingdom	Ireland	Danmark	Ελλάδα
211	Hides, skins (excluding furskins), raw	F A	40 604 8 623	9 161 14 208	11 304 14 208	766 713	5 391 4 836	3 927 3 382	6 176	2 689 2 257	1 158 1 095	32 69
212	Furskins, raws	F A	674 58	27 58	203 323	34 86	81 40	67 54	71	3 2	188 107	
222	Seeds for 'soft' fixed vegetable oil	F A	119 464 10 279	12 711 10 279	96 191 30 285	12 20	4 366 8 032	98 101	239	17	5 830 13 099	1
223	Seeds for other fixed vegetable oils	F A	9 002 528	482 528	2 092 2 089	3 86	1 919 1 093	4 095 1 859	220		174 96	17 46
232	Natural rubber latex; rubber, gums	F A	1 234 167	166 167	535 508	63 96	168 413	12 34	282	8 21	0 16	
233	Synthetic rubber latex, rubber, etc.	F A	61 032 10 513	11 603 10 513	20 300 20 540	5 355 7 581	15 282 12 810	3 931 4 262	4 379	78 16	104 93	
244	Cork, natural, raw and waste	F A	145 1	5 1	120 91	15 0	3 5		2			
245	Fuel wood and wood charcoal	F A	3 500 293	458 293	1 811 2 526	1 1	625 833	249 352	3	55 10	298 466	
246	Pulpwood, (incl. chips and wood waste)	F A	188 472 33 739	28 792 33 739	133 192 145 071		17 552 25 222	3 142 6 777	47	4 111 2 962	1 636 1 350	
247	Other wood, rough or roughly squared	F A	138 835 44 905	34 573 44 905	57 336 73 845	21 147	8 555 15 848	30 923 42 465	1 020	5 147 4 574	1 260 4 380	
248	Wood, simply worked, and sleepers	F A	93 787 29 280	23 970 29 280	32 805 37 980	247 659	11 778 10 506	17 207 13 585	2 298	1 157 1 237	4 325 6 905	
251	Pulp and waste paper	F A	136 240 42 486	37 164 42 486	24 568 26 530	361 30	27 093 28 270	33 018 32 039	7 791	932 1 203	5 313 5 867	
261	Silk	F A	37 2	8 2	11 2	2		2	16			
263	Cotton	F A	9 673 3 298	3 740 3 298	2 506 2 443	249 298	602 664	814 684	1 278	174 150	8 9	302 400
264	Jute and other textile bast fibres	F A	1 750 43	44 43	93 50		1 013 416	581 542	19			
265	Veg. textile fibres, excluding cotton, jute	F A	12 998 27	19 27	8 910 9 758	75 124	1 065 783	2 829 3 211	99	1 3	2	
266	Synthetic fibres for spinning	F A	30 110 13 638	13 759 13 638	5 978 5 635	4 814 7 504	1 328 1 846	309 316	348	2 997 2 894	288 252	289 216
267	Other man-made fibres for spinning	F A	12 152 3 503	3 847 3 503	2 345 2 593	295 230	1 581 1 671	1 827 2 074	1 886	227 263	112 154	32 49
268	Wool and other animal hair	F A	12 174 774	968 774	4 430 4 172	717 758	1 268 680	1 780 1 697	2 423	544 609	17 25	27 34
269	Old clothing, other text. articles; rags	F A	17 441 15 282	3 471 15 282	1 577 2 445	1 004 1 611	2 848 3 832	2 249 1 991	925	0	304 253	63 209
271	Fertilizers, crude	F A	25 291 6 260	8 806 6 260	885 709	598 1 181	9 693 9 797	4 232 3 187	465	612 143		
273	Stone, sand and gravel	F A	3 818 891 1 470 967	1 203 181 1 331 899	674 728 1 331 899	19 710 25 743	667 103 1 430 978	915 362 1 067 109	299 855	16 986 28 384	21 460 141 070	466 546
274	Sulphur and unroasted iron pyrites	F A	32 156 34 484	28 847 34 484	428 99 199	320 462	1 370 1 225	1 144 501	47			
277	Natural abrasives, n.e.s.	F A	33 117 25 973	26 767 25 973	25 51	6 070 522	145 152	4 3	79	1 0		26 18 450
278	Other crude minerals	F A	1 874 128 733 862	790 095 733 862	236 736 302 351	97 559 30 602	184 536 199 903	362 812 331 543	185 770	9 580 15 777	4 220 5 738	2 820 44 345
281	Iron ore and concentrates	F A	758 590 7 777	7 334 7 777	704 920 558 879	1 956 670	30 321 7 457	12 208 13 218		1 700	161 857	
282	Iron or steel scrap and waste	F A	702 198 205 080	200 396 205 080	296 119 149 510	1 159 2 271	81 272 56 528	58 234 26 175	47 185	1 986 2 093	15 847 14 269	
286	Ores and concentrates of uranium and thorium	F A	25 14				25					
287	Base metal ores and concentrates, n.e.s.	F A	124 372 9 603	5 831 9 603	29 543 10 856	1 647 49 105	15 681 7 841	1 681 2 913	2 394	47 067 42 058	1 538 76	18 990 9 055
288	Non-ferrous metal waste and scrap	F A	96 651 22 402	21 917 22 402	22 314 23 501	3 329 4 033	18 958 18 513	12 449 11 924	11 820	976 1 019	3 058 3 217	1 830 596
289	Precious metal ores, waste, n.e.s.	F A	47 0	27 0	0 71		0 0	0 0	3	2 0	15 2	
291	Crude animal materials, n.e.s.	F A	39 051 9 195	9 091 9 195	3 117 3 593	2 422 1 776	7 591 7 249	5 581 6 286	725	2 847 2 352	7 674 6 680	3 13
292	Crude vegetable materials, n.e.s.	F A	60 410 2 432	2 390 2 432	8 121 6 620	5 593 5 928	31 376 39 511	4 883 5 103	1 699	818 946	5 440 6 504	90 187
322	Coal, lignite and peat	F A	1 772 334 993 002	1 044 289 993 002	26 424 26 673	1 139 2 011	63 137 71 397	97 790 63 530	528 340	11 215 7 211	130	
323	Briquettes, coke, semi-coke	F A	652 529 486 052	484 515 486 052	38 944 45 823	467 4 370	57 883 70 456	35 859 61 340	34 644	217 198	2	
333	Petroleum oils, crude	F A	2 647 426 14	56 14			61 1 031		2 647 309			
334	Petroleum products, refined	F A	5 085 598 162 069	216 746 162 069	897 932 1 041 428	275 781 354 281	1 915 439 2 019 147	842 441 786 590	676 260	223 838 19 025	37 105 47 262	56 22 000
335	Residual petroleum products, n.e.s.	F A	208 268 76 337	47 454 76 337	28 066 42 031	2 069 2 974	89 085 87 312	29 794 45 337	10 500	479 44	821 1 481	2 607



**export  
INTRA (EUR 10)**
**COMMERCE DE LA CE  
par groupes de la CTCI**

Value in 1000 ECU

Valeurs en 1000 ECU

SITC CTIC Rev. 2	Products - Produits	1981	EUR 10	Deutsch- land	France	Italia	Nederland	Belg.-Lux	United Kingdom	Ireland	Danmark	Ἑλλάδα
211	Cuir et peaux bruts, sauf pelletteries	F A	39 455	7 852 7 872	12 398 16 297	383 483	5 696 4 670	3 397 3 121	6 329	1 833 1 779	1 166 1 237	401 418
212	Pelletteries brutes	F A	51 197	2 732 4 194	1 567 1 548	73 184	749 469	716 391	8 186	243 239	36 931 20 561	
222	Fruits oléagineux pour extract. d'huiles douces	F A	43 832	5 564 4 494	34 232 10 732	6 13	1 519 2 794	38 31	202	4	2 267 4 978	1
223	Fruits oléagineux pour extract. d'autres huiles	F A	3 646	232 240	608 548	52 101	987 470	1 555 646	114		75 34	23 79
232	Caoutchouc naturel	F A	1 286	188 189	543 541	84 129	164 459	14 32	291	1 1	1 21	
233	Caoutchouc synthétique	F A	46 831	9 559 8 678	16 437 18 002	3 930 5 640	11 704 10 476	1 283 1 393	3 875	29 10	14 62	
244	Liège brut et déchets	F A	80	24 7	39 32	4 1	9 12		4			
245	Bois chauffage, charbon de bois	F A	396	94 137	124 172	0 1	143 220	9 20	2	1 0	23 31	
246	Bois de trituration	F A	7 208	1 396 1 796	4 931 5 243		625 838	129 319	6	47 36	74 49	
247	Autres bois bruts ou simplement équarris	F A	14 954	3 151 4 166	7 495 8 865	20 108	736 904	2 972 4 117	295	148 127	137 394	
248	Bois simplement travaillés, traverses	F A	27 996	6 108 6 759	9 030 10 500	212 396	4 528 4 145	5 611 4 584	997	290 400	1 220 1 863	
251	Pâtes à papier et déchets de papier	F A	20 447	5 019 5 938	5 371 6 953	161 5	2 735 3 073	4 953 5 473	4 037	80 92	1 091 1 305	
261	Soie	F A	234	43 11	59 38	67		7	65			
263	Coton	F A	8 153	2 786 2 533	2 897 3 092	87 221	352 397	197 208	1 398	34 68	7 9	395 274
264	Jute et autres fibres libériennes	F A	393	14 7	37 19	13	193 110	141 129	8			
265	Fibres végétales (sauf coton, jute)	F A	5 939	12 24	3 388 3 451	114 148	145 170	2 109 2 502	171	0 1	3	
266	Fibres synthétiques pour filage	F A	43 797	20 184 21 178	9 733 9 430	6 578 10 127	2 048 2 493	446 510	439	3 687 3 774	362 309	320 246
267	Aut. fibres synthétiques et artif., déchets	F A	10 527	3 263 3 026	2 151 2 396	273 209	874 1 024	1 603 1 912	2 117	131 318	94 145	21 18
268	Laines et poils fins ou grossiers	F A	35 738	2 719 2 179	13 565 13 046	1 782 1 896	2 471 1 552	5 479 5 384	8 888	738 995	70 55	26 31
269	Friperie, drilles et chiffons	F A	6 651	3 099 4 837	462 752	542 859	1 225 1 697	752 822	441	3	96 67	34 88
271	Engrais bruts	F A	1 192	157 110	145 87	53 94	372 441	384 264	48	33 3		
273	Pierres, sables et graviers	F A	22 579	5 882 7 588	4 902 7 902	1 818 2 881	2 141 4 320	6 115 6 910	1 235	271 324	140 585	75 77
274	Soufre et pyrites de fer non grillées	F A	3 215	2 903 3 653	40 10 437	95 133	80 66	74 69	23			
277	Abrasifs naturels (y compr. diam. indust.)	F A	6 875	835 609	151 321	106 105	627 796	3 130 6 609	2 022	0 0		4 136
278	Autres produits minéraux bruts	F A	55 862	10 415 11 114	8 957 8 862	4 795 2 912	10 807 10 411	4 023 3 820	15 019	484 1 268	557 422	705 2 401
281	Minerais de fer et concentrés	F A	6 085	36 59	4 211 3 243	21 26	1 680 179	130 156		4	3 19	
282	Ferrailles de fonte, de fer ou d'acier	F A	65 329	19 692 17 110	27 142 12 343	645 1 349	6 142 4 092	4 716 2 075	5 519	191 138	1 282 1 060	
286	Minerais d'uranium, de thorium	F A	10				10					
287	Minerais de métaux communs, n.d.a.	F A	40 832	4 354 6 127	7 140 3 344	337 9 481	12 610 14 273	5 278 6 724	3 862	6 031 7 850	300 16	920 1 889
288	Déchets de métaux non ferreux	F A	68 879	11 101 11 573	18 965 17 501	1 646 2 793	13 962 13 459	6 679 6 557	13 592	623 655	2 255 2 453	56 706
289	Minerais des métaux précieux, déchets	F A	3 954	209 14	72 1 394		1 611 1 229	277 796	1 082	109 33	594 499	
291	Matières brutes d'origine animale, n.d.a.	F A	21 529	4 703 4 647	5 231 5 190	1 133 902	3 158 2 704	1 529 1 826	1 001	563 570	3 988 3 578	223 40
292	Matières brutes d'origine végétale, n.d.a.	F A	156 433	10 718 6 653	11 466 6 720	14 379 12 325	96 152 91 331	9 929 6 449	3 856	1 897 1 463	7 956 9 891	80 377
322	Houilles, lignites et tourbe	F A	122 750	77 732 77 665	2 109 2 426	158 287	2 337 3 330	7 191 5 177	32 097	1 126 698	13	
323	Briquettes, cokes et semi-cokes	F A	72 772	58 677 62 477	3 906 4 646	64 548	4 506 6 213	3 116 5 808	2 486	17 26	0	
333	Huiles brutes de pétrole	F A	609 880	9 4			11 186		609 860			
334	Produits raffinés du pétrole	F A	1 113 452	56 296 48 399	186 009 214 420	73 153 93 781	436 346 517 955	183 764 199 992	160 719	8 016 3 534	9 110 13 041	39 4 067
335	Produits résiduels du pétrole	F A	53 675	11 702 19 842	7 048 10 254	392 716	23 927 21 981	7 425 9 167	2 758	217 125	206 301	407

EC TRADE  
 by SITC groups

 export  
 INTRA (EUR 10)

Quantity in 1000 kg

Quantités en 1000 kg

SITC CTC Rev. 2	Products - Produits	1981	EUR 10	Deutsch- land	France	Italia	Nederland	Belg.-Lux	United Kingdom	Ireland	Denmark	Ελλάδα
341	Gas, natural and manufactured	F A	5 220 803	35 242 36 365	18 893 24 928	2 284 2 504	5 078 410 3 355 511	24 995 14 817	59 805	1 172 95	2 1	
351	Electric current	F A	0	0 0	0 0		0	0 0			0 0	
411	Animal oils and fats	F A	36 886	12 630 12 045	4 709 3 226	1 498 1 435	3 589 6 177	3 960 4 534	2 569	839 1 071	7 092 4 647	
423	Fixed vegetable oils, 'soft'	F A	86 253	24 464 31 796	24 097 13 515	3 276 3 101	18 443 19 932	13 459 13 628	2 416	50 113	0 1	48 1 483
424	Other fixed vegetable oils	F A	29 282	6 453 6 733	3 266 3 485	436 785	13 694 8 916	3 530 3 842	841	151 211	911 1 721	
431	Processed animal and vegetable oils, etc.	F A	56 013	24 797 29 896	5 807 5 272	1 857 1 894	14 311 14 891	5 012 2 892	3 791	136 151	302 413	
511	Hydrocarbons, n.e.s. derivatives	F A	457 640	112 133 107 221	50 217 51 006	7 720 19 848	175 311 183 160	39 113 27 758	73 046	60	40 59	20
512	Alcohols, phenols, etc.	F A	146 132	32 303 35 253	11 361 18 120	7 170 5 988	49 484 49 896	6 717 11 316	38 573	265 179	259 163	
513	Carboxylic acids, etc.	F A	82 580	26 867 26 345	13 246 11 187	7 144 7 482	18 857 17 242	6 952 8 030	8 068	1 106 814	340 426	
514	Nitrogen function compounds	F A	68 195	15 679 16 863	4 807 4 450	1 098 2 662	22 359 18 062	8 602 8 506	15 573	13 10	64 62	
515	Organo-inorganic compounds, etc.	F A	16 824	1 458 1 885	2 207 1 980	598 873	8 848 7 207	1 404 1 414	2 070	155 211	84 148	0
516	Other organic chemicals	F A	105 200	39 201 39 320	16 834 16 704	7 610 11 021	25 995 20 887	11 394 16 951	3 631	52 68	483 559	
522	Inorganic chemical elements, oxides, etc.	F A	456 234	157 479 257 331	100 088 92 890	5 948 4 420	69 404 74 338	100 955 128 514	14 883	6 990 345	250 597	237 350
523	Other inorganic chemicals	F A	119 181	34 969 34 658	25 191 20 169	4 355 5 696	32 105 28 085	13 954 10 954	8 336	225 250	48 145	
524	Radio-active and associated materials	F A	159	7 38	124 16	0 12	13 7		15	0 0	0 0	
531	Synthetic dyes, natural indigo, etc.	F A	4 601	3 143 3 286	448 390	280 404	376 344	278 259	71	2 11		3 5
532	Dyeing, tanning extracts, etc.	F A	5 009	2 788 2 693	1 543 918	141 565	241 135	5 7	269	20 76	22 15	
533	Pigments, paints, varnishes, etc.	F A	65 776	20 142 26 519	10 714 11 330	3 632 4 489	11 296 12 681	9 585 11 578	8 133	579 607	1 693 1 569	2 4
541	Medicine and pharmaceutical products	F A	9 448	2 413 2 557	1 954 2 436	889 766	819 883	975 920	1 902	305 400	188 208	5 8
551	Essent. oils, perfume and flavour materials	F A	2 182	265 327	545 564	81 132	427 434	85 94	830	145 166	5 13	19 0
553	Perfumery, cosmetics, toilet preparations	F A	12 808	2 176 2 317	3 163 3 350	454 665	1 596 1 700	2 497 2 377	2 535	351 312	36 45	1
554	Soaps, polishing and scour. preparations	F A	73 792	24 121 21 963	6 777 6 901	1 513 1 621	17 372 17 496	15 337 18 093	6 887	350 435	1 623 798	12 1
562	Fertilizers, manufactured	F A	985 765	242 426 242 517	81 729 82 714	27 171 37 162	203 852 188 995	363 389 310 591	40 373	21 750 31 241	5 095 1 531	
572	Explosives, pyrotechnic products	F A	702	59 32	107 132	73 74	125 123	248 295		90 85		
582	Products of condensation, etc.	F A	124 205	46 358 51 235	12 148 11 815	9 584 11 608	40 677 33 851	7 007 6 750	6 594	289 332	1 538 1 384	18
583	Products of polymerization, etc.	F A	451 070	117 326 117 170	81 239 89 935	44 184 47 860	85 201 88 320	97 805 102 183	21 189	1 779 1 663	2 122 1 803	225 326
584	Cellulose derivatives, etc.	F A	8 773	3 453 3 533	1 727 1 622	546 563	427 861	1 021 1 126	1 510	81 28	8 18	1
585	Other artificial resins, plastic materials	F A	10 860	875 867	2 058 2 388	659 1 484	5 627 5 790	814 1 075	331	452 392	0 1	44 44
591	Disinfectants, insecticides, etc.	F A	30 538	11 226 8 750	7 287 3 489	815 855	4 336 2 476	2 751 1 632	3 734	68 138	319 406	
592	Starches, inulin, gluten, etc.	F A	47 112	6 907 7 672	14 538 15 553	1 442 1 531	18 839 12 804	3 849 4 853	827	167 296	553 1 543	5
598	Miscellaneous chemical products, n.e.s.	F A	280 630	84 648 98 169	39 891 44 371	18 140 12 972	44 649 51 499	76 167 95 275	17 460	563 702	1 237 2 112	75 16
611	Leather	F A	4 719	945 789	602 678	1 508 1 706	541 682	331 469	579	169 212	44 51	0 25
612	Manufactures of leather, n.e.s.	F A	1 888	324 349	93 96	959 1 127	143 184	176 152	158	19 14	15 14	1 1
613	Furskins, tanned or dressed	F A	601	259 299	68 106	79 104	28 33	60 47	55	12 12	6 6	34 33
621	Materials of rubber	F A	21 584	6 539 6 189	4 917 4 079	2 560 3 046	2 112 1 689	2 579 3 235	2 048	722 562	107 121	
625	Rubber tyres, tyre cases, etc.	F A	62 411	15 155 15 261	20 258 21 988	5 648 6 438	5 532 5 194	6 602 6 503	7 492	1 393 1 019	320 286	11 227
628	Articles of rubber, n.e.s.	F A	6 279	1 772 2 059	1 625 1 683	711 859	797 922	444 558	726	53 61	151 165	
633	Cork manufactures	F A	321	48 48	106 89	33 58	55 48	7 4	68		4 1	1

Value in 1000 ECU

Valeurs en 1000 ECU

SITC CTIC Rev. 2	Products - Produits	1981	EUR 10	Deutsch- land	France	Italia	Nederland	Belg.-Lux	United Kingdom	Ireland	Danmark	Ελλάδα
341	Gaz naturels, gaz manufacturés	F A	570 010 10 652	9 276 6 155	4 243 6 155	709 924	535 396 432 767	6 809 4 145	13 465	111 42	1 5	
351	Énergie électrique	F A	32 173 11 791	13 049 5 936	4 493 9 936		296	11 741 7 066			2 594 4 546	
411	Huiles et graisses animales	F A	13 369 3 938	3 911 1 286	1 775 1 286	932 841	1 417 2 432	1 403 1 658	1 082	283 389	2 566 1 956	
423	Huiles végétales fixes douces	F A	50 892 15 538	12 211 10 720	16 585 10 720	3 436 3 873	9 347 10 939	8 007 8 373	1 164	39 72	1 2	102 1 656
424	Autres huiles végétales fixes	F A	17 903 4 121	3 977 2 049	1 958 2 049	350 448	7 815 5 287	2 240 2 602	828	90 141	645 884	
431	Huiles et graisses élaborées	F A	26 785 14 747	11 827 2 009	2 174 2 009	869 724	7 150 7 501	2 464 1 496	2 176	76 69	49 133	
511	Hydrocarbures et dérivés halogénés, etc.	F A	220 119 58 401	58 226 25 795	24 594 25 795	3 686 11 635	84 245 97 680	14 102 11 207	35 222	29	15 23	11
512	Alcools, phénols, dérivés halogénés, etc.	F A	69 625 22 801	22 801 10 834	7 950 10 834	4 255 4 022	17 860 18 405	3 860 5 786	12 605	129 75	165 117	
513	Acides carboxyliques, etc.	F A	75 863 22 865	22 865 11 977	11 977 6 681	6 271 6 681	14 957 14 070	6 485 6 733	10 286	2 598 4 015	424 594	
514	Composés à fonctions azotées	F A	98 987 64 375	23 787 9 373	8 796 9 373	4 886 5 617	21 085 17 206	10 465 13 324	26 228	3 314 728	426 532	
515	Composés organo-minér., hétérocycliques	F A	64 553 10 004	8 558 9 098	9 093 9 098	5 454 7 889	10 963 11 188	2 338 3 190	15 149	12 154 17 877	844 1 032	65
516	Autres produits chimiques organiques	F A	70 865 22 904	22 904 12 189	10 846 12 189	3 521 5 612	17 039 14 455	9 117 13 256	4 794	185 166	2 459 2 583	
522	Produits chimiques inorganiques	F A	84 957 28 424	28 424 17 059	17 059 16 524	2 194 2 570	14 226 14 392	12 641 13 366	8 553	1 547 708	32 109	281 446
523	Autres produits chimiques inorganiques	F A	48 782 12 946	12 946 8 998	8 998 7 598	3 833 4 320	10 787 8 223	3 677 3 405	8 283	184 141	74 149	
524	Matières radio-actives et associés	F A	91 993 1 788	1 788 4 640	70 199 10 423	232 453	6 453 842		13 313	3 3	5 22	
531	Color. org. synthétiques, indigo nat., etc.	F A	27 380 20 714	20 714 22 691	691 734	1 284 1 816	2 516 1 882	1 720 1 631	436	7 16		12 40
532	Extraits pour teinture, tannage, etc.	F A	4 178 2 152	2 152 1 127	1 303 735	198 372	187 147	15 18	280	6 36	37 33	
533	Pigments, peintures, vernis, etc.	F A	98 382 31 577	31 577 34 884	13 992 15 156	4 359 4 983	17 464 19 829	12 671 16 307	14 192	969 874	3 153 2 946	5 6
541	Produits médicinaux et pharmaceutiques	F A	196 936 45 999	45 999 52 394	35 448 33 125	15 378 14 493	21 120 20 851	29 319 27 586	36 472	4 338 5 267	8 689 6 812	173 188
551	Huiles essentielles et produits aromatiques	F A	20 987 2 460	2 460 2 473	6 320 6 982	983 2 494	3 627 3 682	348 460	4 434	2 235 2 952	57 76	523 3
553	Parfumerie et produits de beauté	F A	64 748 8 282	8 282 9 288	26 756 29 545	2 724 2 947	4 196 4 701	6 246 5 622	14 876	1 449 1 314	219 305	4
554	Savons; produits d'entretien	F A	64 244 22 316	22 316 21 572	6 554 6 700	1 262 1 624	11 819 14 774	11 851 14 781	7 908	1 538 1 566	981 470	15 0
562	Engrais manufacturés	F A	117 875 25 230	25 230 25 291	9 850 10 036	3 742 4 871	27 720 22 228	40 516 31 579	6 731	3 415 4 809	671 220	
572	Explosifs et articles de pyrotechnie	F A	3 510 566	566 248	363 689	289 341	1 186 482	972 1 173		134 118		
582	Produits de condensation, etc.	F A	152 821 59 232	59 232 62 114	12 538 12 427	9 519 13 715	42 318 41 288	15 074 16 053	12 384	949 799	807 941	40
583	Produits de polymérisation, etc.	F A	432 536 123 748	123 748 130 693	69 489 77 772	40 323 44 391	83 347 67 375	82 225 90 528	26 129	2 683 2 355	4 168 4 125	424 479
584	Cellulose, dérivés chimiques de cellulose	F A	20 205 8 073	8 073 9 257	3 352 3 329	1 380 1 640	1 041 1 212	2 612 2 833	3 514	217 98	16 68	5
585	Autres résines artificielles et mat. plast.	F A	12 415 2 278	2 278 1 858	1 724 1 709	584 1 316	4 955 4 763	916 1 030	805	1 102 1 031	9 4	42 49
591	Désinfectants, insecticides, etc.	F A	97 821 41 766	41 766 34 194	22 049 10 049	2 932 3 597	8 070 4 745	9 661 4 802	12 700	139 487	504 755	
592	Amidons, gluten, colles, etc.	F A	36 249 8 541	8 541 9 479	9 798 11 005	745 757	8 445 6 173	4 084 5 858	2 372	1 669 2 264	595 832	13
598	Produits chimiques divers, n.d.a.	F A	163 919 56 573	56 573 62 157	29 583 33 186	8 459 12 010	26 639 32 620	18 051 21 846	22 320	847 3 247	1 376 1 543	71 2
611	Cuir et peaux, préparés	F A	50 154 6 873	6 873 6 972	8 802 9 933	20 891 24 316	4 078 4 166	2 868 3 562	5 260	987 1 179	393 441	2 306
612	Articles manufacturés en cuir, n.d.a.	F A	11 750 2 792	2 792 2 933	987 1 002	4 780 5 256	816 773	908 844	1 269	85 82	104 77	9 36
613	Pelletteries tannées ou apprêtées	F A	43 948 24 327	24 327 29 359	5 198 6 277	1 579 1 091	539 2 503	3 438 4 121	5 308	190 210	252 192	3 117 3 137
621	Produits en caoutchouc	F A	39 462 12 189	12 189 12 346	9 134 8 622	5 649 6 840	2 199 2 057	3 479 4 329	5 376	1 126 930	310 352	
625	Pneumatiques, chambres à air, etc.	F A	160 950 36 183	36 183 37 134	52 933 62 076	14 946 20 230	12 554 11 941	16 937 16 862	23 781	3 223 2 197	371 266	22 564
628	Ouvrages en caoutchouc, n.d.a.	F A	34 786 12 062	12 062 12 553	7 685 8 337	3 786 4 774	2 836 3 123	2 782 3 168	4 533	213 265	889 974	
633	Ouvrages en liège	F A	1 223 297	297 255	477 404	109 205	106 95	20 21	198		16 8	6

**EC TRADE**  
**by SITC groups**
**export**  
**INTRA (EUR 10)**

Quantity in 1000 kg

Quantités en 1000 kg

SITC CTC Rev. 2	Products - Produits	1981	EUR 10	Deutsch- land	France	Italia	Nederland	Belg.-Lux	United Kingdom	Ireland	Danmark	Ελλάδα
634	Veneers, reconstituted wood, etc. n.e.s.	F A	159 312 41 210	39 771 32 346	33 785 32 346	4 069 4 629	4 346 5 069	62 604 65 005	10 024	279 198	4 394 3 967	40 61
635	Wood manufactures, n.e.s.	F A	38 560 12 064	9 881 12 064	5 392 6 016	4 048 6 075	6 874 6 410	3 234 3 609	1 997	646 698	6 470 7 842	18 25
641	Paper and paperboard	F A	389 033 139 974	125 401 139 974	83 051 87 672	32 636 42 499	73 780 70 743	46 100 45 963	17 143	2 194 1 770	8 726 9 291	2 4
642	Articles of paper, pulp, paperboard	F A	98 078 32 658	30 202 32 658	17 230 18 249	5 251 6 314	20 454 21 016	16 599 18 667	6 617	1 095 1 040	618 628	12 10
651	Textile yarn	F A	77 733 22 400	21 702 22 400	13 829 13 574	10 018 13 484	9 399 9 883	11 647 13 713	5 307	1 928 1 672	270 233	3 833 4 038
652	Cotton fabrics, woven, excl. spec. fabrics	F A	16 212 4 168	4 209 4 168	3 684 3 923	1 940 2 181	1 817 1 881	2 194 2 679	834	1 128 1 208	216 197	190 888
653	Synthetic fabrics, woven, excl. spec. fabr.	F A	19 722 5 751	6 101 5 751	2 438 2 368	2 305 4 455	1 770 2 027	4 175 3 918	1 515	1 018 906	238 142	182 184
654	Other woven textile fabrics	F A	5 854 943	787 943	807 1 032	1 786 3 971	547 525	1 158 1 205	619	111 62	30 26	9 84
655	Knitted or crocheted fabrics	F A	6 785 2 235	2 264 2 235	701 680	1 564 2 481	728 911	741 792	630	51 70	45 52	61 69
656	Tulle, lace, embroidery, etc.	F A	1 229 235	235 214	195 214	175 340	204 195	214 171	127	50 45	3 1	26 64
657	Special textile fabrics, etc.	F A	24 942 6 980	7 029 6 980	3 196 3 319	2 393 2 911	3 347 3 422	6 527 6 609	1 608	458 1 326	379 386	5 1
658	Made-up textile articles, n.e.s.	F A	8 316 2 041	1 648 2 041	931 944	988 1 343	1 111 1 420	2 262 2 823	612	324 338	152 197	288 514
659	Floor coverings, etc.	F A	41 671 4 154	4 360 4 154	1 700 1 465	695 594	6 938 7 988	23 503 23 074	2 047	506 517	1 771 1 623	161 329
661	Lime, cement, building materials	F A	479 247 215 493	137 807 215 493	44 728 81 114	47 564 67 312	25 478 47 083	207 480 328 308	3 251	10 186 5 934	2 042 1 958	711 660
662	Clay and refractory construction materials	F A	292 650 67 037	57 278 67 037	31 938 39 079	109 998 89 996	47 963 83 892	23 498 30 551	13 468	4 017 3 009	4 285 9 108	205 1 220
663	Mineral manufactures, n.e.s.	F A	213 684 68 693	48 043 68 693	26 073 37 649	14 831 17 662	53 180 97 309	51 049 75 802	10 395	2 274 2 133	7 839 16 402	0 4
664	Glass	F A	146 396 25 726	28 462 25 726	39 708 25 801	9 590 24 253	11 259 13 301	47 824 47 751	6 458	300 349	2 795 3 848	0
665	Glassware	F A	94 656 29 811	24 736 29 811	16 880 17 596	12 780 14 489	13 796 14 133	21 278 20 590	3 195	1 022 966	969 855	0
666	Pottery	F A	12 909 4 070	4 098 4 070	1 240 1 208	4 089 4 452	778 882	667 583	1 707	215 230	104 57	11 28
667	Pearls, precious and semi-precious stones	F A	4 4	4 4	0 0	0 1	0 0	0 0	0	0 0	0 0	0
671	Pig etc. iron, ferro-alloys	F A	122 283 53 027	66 927 53 027	38 012 36 794	930 2 414	5 306 1 707	1 887 2 386	2 244	1 14	19	6 976
672	Ingots, primary forms, of iron or steel	F A	557 076 122 867	122 649 122 867	133 562 139 939	37 917 12 389	98 216 147 348	151 930 196 961	12 611	77 36	114 48	0
673	Iron and steel bars, rods, angles, etc.	F A	632 065 140 930	133 995 140 930	128 616 130 375	97 914 117 039	26 316 30 350	198 159 190 870	38 128	1 320 742	7 617 7 828	0
674	Iron and steel universals, plates, sheets	F A	747 344 182 114	173 693 182 114	114 336 137 822	24 611 15 845	83 177 109 215	271 633 280 420	64 099	548 392	15 247 16 926	0
675	Hoop and strip, of iron or steel	F A	130 451 49 129	53 529 49 129	24 624 30 287	1 513 1 451	6 826 7 190	40 840 43 595	2 551	72 24	129 468	367 317
676	Rails and railway track material	F A	26 105 9 093	7 966 9 093	8 482 7 637	98 34	3 117 3 640	4 613 3 124	1 828	1	1 791	0
677	Iron and steel wire, excluding wire rod	F A	52 338 14 154	14 310 14 154	6 157 6 732	3 481 3 333	2 308 2 376	24 382 21 699	1 487	82 27	151 126	0
678	Tubes, pipes, fittings, of iron and steel	F A	197 188 81 649	66 153 81 649	38 839 33 222	40 195 42 775	22 846 21 516	16 705 18 445	10 487	460 403	1 493 1 861	10 51
679	Iron and steel castings, rough forgings	F A	16 607 5 744	5 838 5 744	4 634 3 917	1 110 1 234	1 721 3 038	758 821	1 573	26	886 902	51 54
681	Silver and platinum group metals	F A	136 31	24 31	16 54	4 2	11 4	61 24	18	0 0	2 2	0
682	Copper excluding cement copper	F A	86 575 20 998	19 067 20 998	14 401 13 298	4 719 4 338	2 378 2 469	40 239 36 232	4 552	113 143	524 439	582 470
683	Nickel	F A	3 015 588	696 588	538 593	24 69	409 328	3 21	1 236	10 11	1	99 105
684	Aluminium	F A	128 421 37 923	35 661 37 923	24 262 22 797	5 581 5 308	27 481 34 995	13 641 14 670	19 060	387 263	1 090 904	1 258 4 885
685	Lead	F A	22 972 5 637	5 259 5 637	3 740 5 253	5 10	924 812	5 788 4 992	8 940	266 426	50 134	0
686	Zinc	F A	31 693 6 890	4 841 6 890	4 151 5 608	736 1 051	9 683 8 285	10 396 12 022	1 844	22	20 22	0
687	Tin	F A	473 176	96 176	5 127	0 22	169 325	46 19	148	0	20 20	0
688	Uranium, thorium and alloys	F A	0 0	0 0	0 0	0 0	0 0	0 0	0	0	0	0
689	Miscellaneous non-ferrous base metals	F A	1 591 259	160 259	622 695	282 341	330 916	81 154	103	13	16	0

**export  
INTRA (EUR 10)**
**COMMERCE DE LA CE  
par groupes de la CTCI**

Value in 1000 ECU

Valeurs en 1000 ECU

SITC CTIC Rev. 2	Products - Produits	1981	EUR 10	Deutsch- land	France	Italia	Nederland	Belg.-Lux	United Kingdom	Ireland	Danmark	Ἑλλάδα
634	Placages, bois artificiels, etc., n.d.a.	F A	65 247	15 393 16 193	14 757 20 121	5 534 6 608	3 254 3 408	17 979 17 929	5 992	126 107	2 205 1 801	7 69
635	Articles manufacturés en bois, n.d.a.	F A	44 999	9 770 12 304	5 333 5 792	8 241 11 588	6 280 6 171	3 278 3 597	3 042	470 671	8 567 9 276	18 38
641	Papiers et cartons	F A	254 228	82 898 93 656	51 575 56 846	21 963 28 574	41 223 40 629	29 549 30 921	20 108	1 887 1 619	5 024 5 665	1 3
642	Articles en papier ou carton	F A	121 476	38 676 43 180	19 654 21 142	6 386 8 507	21 991 22 489	20 803 24 072	11 194	1 609 1 795	1 079 845	84 66
651	Fils de matières textiles	F A	277 270	65 839 69 937	64 044 64 648	34 255 44 950	28 001 29 183	42 212 46 714	22 762	7 173 6 209	1 083 949	11 901 14 334
652	Tissus de coton, sauf tissus spéciaux	F A	104 763	28 127 29 567	24 528 25 098	15 260 16 016	12 667 13 081	11 677 14 487	6 276	4 553 4 655	1 057 933	618 3 544
653	Tissus synthét. ou artif., sauf spéciaux	F A	136 567	40 273 37 947	21 317 20 386	19 248 30 943	10 548 11 243	29 234 27 392	8 034	5 512 4 832	1 318 966	1 083 1 198
654	Autres tissus, sauf tissus spéciaux	F A	52 107	6 482 7 699	6 748 8 582	20 242 39 399	3 234 4 169	5 120 5 036	9 405	504 474	308 241	64 466
655	Étoffes de bonneterie	F A	52 286	17 089 16 623	6 051 6 114	13 225 17 134	5 248 6 230	5 168 5 225	4 147	445 417	620 636	293 334
656	Tulles, dentelles, broderies, etc.	F A	14 541	3 152 3 148	4 670 5 038	1 237 2 295	1 380 1 212	1 465 1 331	1 874	474 465	26 21	263 582
657	Tissus spéciaux, articles assimilés	F A	91 533	27 340 29 275	11 759 12 325	12 665 15 948	10 500 12 214	19 357 19 146	7 602	1 251 1 676	1 036 1 127	23 3
658	Articles en matières textiles, n.d.a.	F A	47 084	9 429 11 369	7 357 7 045	6 946 7 882	4 269 5 035	8 335 8 568	4 845	2 624 2 293	1 493 1 607	1 786 2 782
659	Couvre-parquets, tapis, etc.	F A	109 161	14 904 13 332	4 391 4 161	1 631 1 668	16 118 17 685	55 375 55 665	9 145	2 320 2 372	4 728 4 442	549 1 228
661	Chaux, ciments, matér. construct. fabriqués	F A	47 042	7 529 11 028	5 392 8 493	16 899 21 151	1 674 2 497	12 412 17 876	1 663	425 413	663 605	385 486
662	Matériaux de construct. en prod. céramiques	F A	96 437	23 048 26 109	9 746 10 557	45 358 36 748	8 991 11 693	3 723 4 930	3 753	1 254 1 006	517 770	47 470
663	Articles minéraux manufacturés, n.d.a.	F A	70 882	25 296 29 321	9 896 11 538	6 197 7 430	7 453 9 597	9 095 11 967	10 033	664 469	2 246 2 901	2 9
664	Verre	F A	84 260	18 546 18 996	17 835 14 589	7 594 20 515	5 810 6 133	25 316 26 485	6 740	845 977	1 574 1 637	
665	Ouvrages en verre	F A	64 503	14 508 17 030	21 665 21 619	9 043 10 158	4 808 4 866	9 298 8 784	3 426	1 241 630	514 513	1
666	Poterie	F A	38 011	12 659 14 130	4 440 3 952	7 530 8 912	2 214 2 618	3 034 2 708	6 285	452 546	1 370 1 046	27 55
667	Pierres gemmes et perles fines	F A	169 591	3 995 5 429	1 347 1 035	25 25	1 583 2 572	92 584 62 259	70 056		1 3	
671	Fontes, grenailles, poudres, ferro-alliages	F A	47 782	15 002 11 128	14 902 19 116	1 622 2 050	3 154 797	1 566 1 257	2 285	7 23		9 244
672	Lingots et formes prim. en fer ou acier	F A	145 366	34 028 33 823	37 176 40 937	8 762 3 708	21 098 34 585	39 777 47 734	4 461	32 56	32 31	
673	Barres et profilés, en fer ou en acier	F A	207 032	53 236 56 262	44 899 44 508	29 203 33 761	7 790 9 480	56 190 55 774	13 383	356 315	1 975 2 017	
674	Large plats et tôles, en fer ou en acier	F A	284 588	69 158 75 879	47 134 54 330	9 516 8 672	31 126 39 345	96 541 100 563	26 810	327 269	3 976 4 378	
675	Feuillards en fer ou en acier	F A	59 069	25 142 24 518	13 378 14 185	731 910	2 255 2 212	15 394 15 195	1 880	32 19	97 208	160 140
676	Rails et autres éléments de voies ferrées	F A	7 330	2 580 2 716	2 568 2 079	37 29	351 366	1 166 1 104	626		2 167	
677	Fils de fer ou d'acier	F A	32 868	8 771 9 308	5 333 5 398	2 200 2 067	1 287 1 108	13 734 12 549	1 400	30 68	113 74	
678	Tuyaux, accessoires, en fonte, fer, acier	F A	132 790	49 483 54 867	25 139 24 349	25 054 25 883	12 987 12 549	8 200 8 557	9 986	358 435	1 570 2 262	13 38
679	Ouvrages bruts, en fonte, fer, acier	F A	17 866	6 433 6 268	4 956 3 870	938 1 101	935 1 442	790 773	3 089	13	661 664	51 54
681	Argent, platine, métaux de la mine platine	F A	73 816	6 746 9 161	6 690 28 679	3 921 2 258	3 938 1 468	35 789 9 192	15 525	546 98	661 467	
682	Cuivre	F A	158 294	41 253 46 360	25 590 24 696	8 820 8 041	5 034 5 311	65 083 60 832	10 400	234 322	888 619	992 800
683	Nickel	F A	19 629	4 118 4 356	3 471 3 852	128 340	2 462 1 872	17 113	9 238	136 190		59 63
684	Aluminium	F A	213 898	62 941 67 211	41 391 40 586	10 467 11 020	40 866 52 940	23 623 25 176	29 648	699 498	2 505 2 157	1 758 6 405
685	Plomb	F A	18 149	4 316 5 192	2 225 3 358	6 6	857 862	4 496 4 660	6 082	131 279	36 162	
686	Zinc	F A	21 100	3 206 4 757	3 150 4 359	507 741	5 972 5 789	6 877 8 361	1 374	7 4		7 22
687	Étain	F A	4 672	905 1 979	60 1 441	3 99	1 684 3 336	415 212	1 509	1	95 142	
688	Uranium, thorium et alliages	F A		2	3							
689	Autres métaux communs non ferreux	F A	5 012	578 879	1 911 2 543	609 720	733 1 826	190 484	968		23 16	

Quantity in 1000 kg

Quantités en 1000 kg

SITC CITC Rev. 2	Products - Produits	1981	EUR 10	Deutsch- land	France	Italia	Nederland	Belg.-Lux	United Kingdom	Ireland	Danmark	Ελλάδα
691	Metal structures and parts	F A	58 102	18 676 18 125	9 368 37 100	4 539 6 281	9 360 21 644	9 940 9 899	3 780	1 033 462	1 406 1 891	
692	Metal containers, for storage, transport	F A	34 272	7 919 9 473	4 030 4 731	2 090 2 800	4 240 4 820	10 594 11 200	4 716	162 168	484 457	37 10
693	Wire products and fencing grills	F A	36 793	10 521 10 964	5 358 4 950	4 414 4 769	3 140 3 309	11 902 13 022	1 091	343 447	24 49	1
694	Nails, bolts, nuts, screws, etc.	F A	27 087	6 775 6 459	2 539 2 704	7 719 7 862	4 037 2 960	3 782 3 765	1 396	289 240	507 564	43 35
695	Tools for use in the hand or in machines	F A	8 093	3 551 3 716	1 247 1 345	901 774	764 759	404 473	872	173 161	179 114	2 3
696	Cutlery	F A	1 505	617 484	261 292	242 295	133 155	37 29	162	8 13	2 3	43 36
697	Household equipment of base metal, n.e.s.	F A	18 904	5 048 5 065	3 088 3 302	5 469 4 643	1 498 1 386	1 800 1 650	879	343 279	680 434	99 34
699	Manufactures of base metal, n.e.s.	F A	66 871	20 219 20 530	10 991 11 545	12 635 13 882	6 499 5 316	8 104 7 924	5 341	1 747 1 994	1 180 1 190	155 223
711	Steam boilers and auxiliary plant	F A	1 629	541 609	136 120	81 321	259 17	141 84	313	61 15	97 172	
712	Steam engines, turbines	F A	703	235 191	44 147	115 203	19 59	15 7	62	212 0	1 1	
713	Internal combustion piston engines	F A	33 297	12 811 14 550	7 942 9 458	5 775 3 490	873 1 321	601 637	4 685	82 58	647 427	1 1
714	Reaction engines, gas turbines	F A	1 350	45 60	301 94	221 33	15 23	12 20	736	16 7	3 7	1
716	Rotating electric plant, parts	F A	12 223	3 906 3 771	2 932 2 729	1 926 1 602	449 452	681 774	1 735	247 209	338 236	9 3
718	Other power generating machinery	F A	1 090	270 239	365 224	62 85	70 77	132 116	77	21 13	93 67	
721	Agricultural machinery, excluding tractors	F A	27 462	8 162 9 824	5 397 4 918	2 983 4 410	3 431 3 417	2 781 3 653	2 291	432 419	1 944 1 329	41 19
722	Tractors, excluding for semi-trailer	F A	14 121	5 478 6 522	1 698 2 020	3 748 4 746	183 345	1 055 1 559	1 704	140 229	115 139	
723	Civil engineering equipment	F A	36 804	11 026 12 251	6 476 9 376	1 499 2 104	2 213 2 429	5 185 5 304	8 953	916 684	538 373	0 0
724	Textile and leather machinery, n.e.s.	F A	9 298	3 521 8 550	999 1 143	1 875 2 038	486 597	899 831	1 219	101 280	197 201	1 4
725	Paper and pulp mill machinery	F A	2 833	1 350 1 361	319 244	355 656	377 255	148 124	229	26 50	29 168	4
726	Printing and bookbinding machinery	F A	4 469	2 151 2 436	399 433	500 618	354 341	82 338	926	21 18	36 147	0
727	Food processing machinery, non-domestic	F A	2 319	671 614	229 270	412 477	354 420	109 89	362	39 22	143 308	0
728	Other specialized machinery	F A	21 772	8 545 8 889	2 174 2 228	4 515 5 416	1 790 2 250	1 452 1 596	2 632	114 92	644 439	8 15
736	Machine-tools for working metal	F A	14 552	6 523 6 581	1 639 1 816	2 745 2 781	783 743	1 243 1 032	1 244	140 83	235 255	0
737	Metalworking machinery, n.e.s.	F A	18 561	6 762 6 026	1 731 1 806	1 175 1 478	5 877 3 547	1 791 2 635	1 124	23 60	78 75	
741	Heating and cooling equipment	F A	20 889	5 447 5 817	2 881 4 202	6 356 7 904	1 370 1 565	1 964 2 451	1 683	264 302	931 805	3 20
742	Pumps for liquids etc.	F A	7 025	2 734 2 707	878 1 193	966 1 120	405 580	414 450	740	219 181	667 552	2
743	Pumps, n.e.s.; fans; centrifuges, etc.	F A	16 022	5 850 6 558	3 452 2 125	3 452 4 333	816 866	854 866	1 786	79 52	1 127 866	4
744	Mechanical handling equipment	F A	33 815	10 676 12 121	6 797 7 114	3 055 4 327	4 493 4 334	3 462 4 331	4 065	484 259	803 873	3
745	Non-electrical machinery, tools, etc.	F A	8 207	3 588 3 621	697 823	1 186 1 567	547 630	398 507	847	228 304	716 733	21
749	Non-electrical machinery, parts, etc., n.e.s.	F A	39 917	17 036 16 479	7 255 7 260	6 489 6 822	2 414 2 216	1 720 1 857	4 152	151 75	700 765	0 4
751	Office machines	F A	3 656	1 172 1 259	394 296	261 268	767 809	93 62	805	30 12	134 95	0
752	ADP machines and units thereof	F A	3 564	1 032 875	589 587	472 465	112 145	150 175	766	424 395	19 48	0 1
759	Office and ADP machine parts and access.	F A	3 173	713 639	276 262	170 127	795 635	167 138	864	155 163	33 82	0 0
761	Television receivers	F A	5 422	3 046 2 953	26 67	559 895		983 842	615	134 127	59 46	0
762	Radio broadcast receivers	F A	1 838	847 588	221 229	49 37		434 378	98	139 66	50 23	
763	Sound recorders, phonographs	F A	1 266	325 345	86 71	83 74	1 0	650 424	93	7 3	21 11	
764	Telecomm. equipment, parts, acc., n.e.s.	F A	9 420	2 242 1 907	723 739	1 210 1 173	1 222 1 601	2 141 1 922	743	214 185	680 371	245 30
771	Electric power machinery, n.e.s.	F A	7 224	2 399 1 966	1 413 1 429	427 352	929 1 014	1 368 1 577	317	281 227	90 35	0 38

**export  
INTRA (EUR 10)**
**COMMERCE DE LA CE  
par groupes de la CTCI**

Value in 1000 ECU

Valeurs en 1000 ECU

SITC CTIC Rev. 2	Products - Produits	1981	EUR 10	Deutsch- land	France	Italia	Nederland	Belg.-Lux	United Kingdom	Ireland	Danmark	Ελλάδα
691	Constructions métalliques et parties	F A	69 990	25 119 23 889	10 412 81 346	4 862 8 062	9 492 51 648	9 461 9 623	6 712	1 252 939	2 680 2 816	
692	Réservoirs, fûts etc., en métal	F A	50 528	11 645 16 300	6 676 8 681	3 761 4 166	6 407 5 446	11 992 12 610	8 903	315 276	775 840	54 13
693	Ouvrages en fils métalliques, grillages	F A	32 148	10 084 10 451	5 474 5 593	3 644 3 189	1 890 2 023	8 864 10 041	1 762	366 547	64 73	1
694	Clouterie et boulonnerie	F A	46 716	16 747 16 010	5 475 5 877	10 641 10 598	4 685 3 671	3 867 3 919	4 275	540 494	484 541	22 28
695	Outils à main et pour machines	F A	81 949	36 108 38 620	10 856 11 871	7 015 7 160	8 267 8 401	5 102 5 612	12 109	1 254 1 501	1 075 946	163 202
696	Coutellerie	F A	19 279	9 610 7 824	2 475 2 732	2 302 2 617	1 825 2 423	340 247	2 018	80 178	32 47	597 374
697	Articles métalliques pour usage domestiq.	F A	64 482	21 545 23 440	10 772 12 258	14 290 15 420	5 202 5 162	5 255 5 160	3 809	1 222 986	1 854 1 318	533 193
699	Articles manufact. en mét. communs, n.d.a.	F A	181 242	63 759 68 952	31 000 31 014	28 910 31 460	16 011 17 043	15 502 15 150	18 143	4 430 4 932	3 216 3 126	271 532
711	Chaudières et leurs appareils auxiliaires	F A	6 041	2 387 2 573	336 389	563 680	581 84	408 588	1 275	105 22	386 593	
712	Machine à vapeur, locomob., turb. à vapeur	F A	8 763	5 303 2 363	526 845	281 1 168	348 1 810	112 125	974	1 196 12	23 2	
713	Moteurs à pistons	F A	183 473	68 093 73 718	42 281 48 935	26 126 21 545	5 266 7 327	3 314 3 257	33 139	468 514	4 781 3 119	5 2
714	Propulseurs à réaction, turbines à gaz	F A	90 436	12 065 20 736	7 152 6 964	9 182 8 310	1 579 2 142	6 261 9 942	52 730	1 046 371	361 1 119	60
716	Machine et appareils élect. rotatifs	F A	62 495	24 502 25 149	14 404 13 490	7 187 6 832	2 806 4 043	3 129 2 773	7 613	1 456 1 389	1 283 1 361	115 3
718	Autres moteurs et machines motrices	F A	26 849	3 553 12 040	2 605 2 381	473 1 661	362 639	17 829 16 399	784	121 88	1 122 767	
721	Machines agricoles, sauf tracteurs	F A	86 749	26 434 33 771	15 807 15 378	8 313 13 086	10 365 10 786	9 039 13 476	10 406	1 222 1 021	5 138 3 475	25 26
722	Tracteurs, sauf pour semi-remorques	F A	47 040	18 326 23 383	5 798 6 688	12 865 16 071	346 664	3 560 5 259	5 509	352 540	284 454	
723	Matériel de génie civil et construction	F A	109 741	32 000 38 814	19 431 37 049	5 018 6 254	5 388 5 211	14 040 14 769	30 921	2 202 1 257	735 647	6 7
724	Machines pour indust. textile, cuirs, peaux	F A	84 524	41 696 41 202	7 937 9 490	12 476 14 940	3 673 4 174	4 746 4 779	12 247	333 379	1 404 1 328	12 49
725	Machines pour la fabrication de papier	F A	22 184	12 027 13 251	3 408 2 912	2 368 5 531	1 653 1 240	384 824	2 096	93 160	145 2 003	54
726	Machines p. imprimerie, brochage, reliure	F A	52 966	28 683 28 973	3 930 4 833	4 731 5 783	3 275 2 807	456 1 536	10 642	220 118	1 029 1 285	1
727	Mach. indust. aliment. sf appareils ménagers	F A	23 338	6 697 7 590	2 479 2 732	3 415 3 726	4 865 4 651	646 771	3 653	292 226	1 290 2 731	1
728	Aut. mach. appar. spécialisés p. industries	F A	151 439	62 916 71 884	15 275 17 795	25 488 30 200	12 709 16 376	7 109 8 014	23 005	710 666	4 170 3 279	57 55
736	Machines-outils pour travail métaux	F A	110 167	52 322 61 071	10 105 11 503	21 629 25 642	4 264 3 809	7 673 6 665	11 165	829 846	2 180 1 178	10
737	Autres machines pour travail métaux	F A	41 727	15 750 13 072	4 955 4 698	4 846 5 431	6 770 5 438	4 184 5 082	4 273	168 772	781 498	
741	Machines appar. p. chauffage, réfrigération	F A	113 613	33 668 35 652	14 672 19 155	27 469 31 817	8 725 9 870	8 244 10 816	13 218	1 939 2 598	5 667 4 503	11 88
742	Pompes pour liquides	F A	71 431	33 813 31 397	8 685 11 186	6 647 7 774	4 031 4 420	2 931 3 521	9 748	1 426 1 008	4 135 3 594	15
743	Aut. pompes, ventilat., centrifugeuses, etc.	F A	111 972	44 035 45 467	13 583 16 981	20 343 22 460	7 406 7 072	5 991 5 705	14 935	586 675	5 093 5 034	27
744	Équipement mécanique de manutention	F A	117 832	46 199 51 558	20 124 22 850	9 026 12 908	12 354 15 169	8 499 9 682	17 197	1 754 999	2 679 3 257	12
745	Aut. machines, appareils et outils non élect.	F A	93 674	46 876 48 776	6 227 6 757	13 493 16 457	6 935 7 139	4 193 3 969	10 937	767 969	4 246 5 074	16
749	Parties et accessoires de machines, n.d.a.	F A	278 062	116 857 120 502	44 212 46 253	40 621 43 642	18 016 16 811	11 950 12 771	37 263	916 806	8 224 9 243	3 25
751	Machines et appareils de bureau	F A	80 672	24 788 28 731	3 945 3 305	7 803 7 775	18 575 19 805	1 787 1 447	21 147	480 537	2 147 1 402	0
752	Mach. automat. p. traitement informatique	F A	211 294	69 576 53 527	31 669 38 440	20 976 20 827	8 989 12 466	7 550 7 220	47 485	23 009 24 260	2 039 2 053	1 76
759	Parties et accessoires pour mach. 751-752	F A	180 097	56 525 52 489	41 443 39 489	8 170 7 795	18 783 17 795	5 486 6 474	37 052	11 384 10 585	1 140 1 176	114 3
761	Récepteurs de télévision	F A	63 179	36 810 36 121	206 399	6 083 8 506		11 366 9 714	7 014	824 813	876 701	1
762	Récepteurs de radiodiffusion	F A	33 070	14 196 10 805	5 332 5 784	676 516		9 180 9 208	1 431	1 008 643	1 247 642	
763	Phonographes, machines à dicter, etc.	F A	23 724	7 888 9 171	1 088 1 124	720 603	23 1	10 568 6 702	2 753	135 98	549 347	
764	Appareils de télécommunication, n.d.a.	F A	145 629	48 131 47 664	20 742 18 893	12 537 16 946	11 652 16 109	23 534 26 762	16 676	2 950 2 988	8 009 6 556	1 398 858
771	Mach. p. production et transformation d'élect.	F A	39 029	17 218 15 279	4 622 5 578	1 331 1 454	4 925 5 067	6 762 5 734	2 549	803 923	816 442	3 332

Quantity in 1000 kg

Quantités en 1000 kg

SITC CTC Rev. 2	Products - Produits	1981	EUR 10	Deutsch- land	France	Italia	Nederland	Belg.-Lux	United Kingdom	Ireland	Danmark	Ελλάδα
772	Switchgear etc and parts n.e.s.	F A	9 014	3 800 3 837	2 270 2 130	911 1 025	710 704	447 485	576	182 111	80 70	38 106
773	Electrical distributing machinery	F A	16 327	6 929 6 057	2 629 2 041	2 272 2 528	48 108	2 869 2 567	928	518 363	89 39	45
774	Electro-medical and radiological app.	F A	574	233 278	59 89	74 110	96 120	64 64	30	6 5	12 12	
775	Domestic equipment, n.e.s.	F A	44 855	14 821 14 679	6 882 5 714	16 616 24 124	1 513 1 911	1 063 1 084	1 812	818 706	1 330 1 771	0 4
776	Transistors, valves, tubes, etc.	F A	7 242	3 100 2 850	1 752 2 001	1 595 2 571	4 3	8 7	748	30 13	5 3	0
778	Other electrical machinery n.e.s.	F A	33 393	10 320 10 056	7 657 7 745	3 752 3 223	2 090 2 418	4 649 4 887	3 956	302 339	424 320	243 37
781	Passenger motor vehicles, excluding buses	F A	252 260	94 939 116 683	61 968 52 695	23 673 22 251	5 432 4 580	55 868 74 796	7 936	1 782 2 004	654 592	8 8
782	Lorries, special motor vehicles, n.e.s.	F A	55 920	20 475 25 046	12 718 9 965	6 641 8 613	5 427 5 976	5 018 8 619	4 872	132 379	637 599	
783	Road motor vehicles, n.e.s.	F A	11 472	4 836 5 001	410 836	1 419 2 059	2 907 3 072	1 436 1 543	311	52 102	101 76	
784	Motor vehicle parts and accessories, n.e.s.	F A	149 269	48 058 52 660	34 312 33 065	20 845 20 514	5 145 6 106	16 306 18 976	22 133	365 343	2 115 2 245	0 45
785	Motor and other cycles etc.	F A	9 838	2 343 2 193	1 541 1 738	3 711 4 604	1 300 1 590	310 512	572	30 17	31 63	1
786	Vehicles n.e.s., not motorized trailers	F A	26 625	10 583 11 764	5 551 4 636	957 1 162	3 052 3 374	3 151 3 865	2 319	182 439	825 895	5
791	Railway vehicles and associated equipment	F A	11 864	2 454 2 974	4 869 3 859	134 323	214 108	2 779 1 559	1 243	72 2	99 107	
792	Aircraft and associated equipment	F A	925	436 1 227	342 154	48 33	66 102	29 30		2 1	2 2	0 0
793	Ships and boats	F A	37 175	2 682 13 675	14 776 5 792	6 415 363	3 357 3 350	1 520 1 093	4 283	1 018 35	3 113 4 092	11 3
812	Sanitary, heating, lighting apparatus	F A	32 918	6 866 5 808	4 488 5 403	7 899 8 995	2 787 3 151	7 258 6 536	1 598	902 796	1 119 815	1
821	Furniture and parts thereof	F A	97 100	33 973 32 109	8 625 7 944	22 923 27 911	7 365 7 502	14 776 14 762	3 840	1 450 1 411	4 048 3 899	0 1
831	Travel goods, handbags and similar	F A	2 412	411 443	265 244	1 080 815	348 317	110 139	101	74 47	18 20	6 13
842	Men's outerwear not knitted	F A	6 815	989 834	854 737	1 585 1 657	1 039 901	1 624 1 743	427	146 140	25 23	126 214
843	Women's outerwear not knitted	F A	5 294	1 203 887	921 775	1 030 833	691 594	533 550	454	207 183	36 43	220 664
844	Garments under, not knitted	F A	633	182 242	53 43	89 117	150 106	56 47	57	44 31	1 1	1 1
845	Outerwear, knitted, not elastic	F A	6 869	869 669	524 363	3 648 2 924	443 365	269 223	476	68 46	106 72	486 1 050
846	Garments under, knitted or crocheted	F A	3 827	609 620	489 396	1 032 1 173	384 353	139 157	208	231 218	26 26	709 763
847	Textile clothing accessories, n.e.s.	F A	1 430	188 156	105 114	762 731	113 104	110 93	115	12 6	4 4	21 49
848	Headgear, non-textile clothing access.	F A	1 756	253 225	292 334	430 638	258 223	237 176	217	32 29	7 6	30 93
851	Footwear	F A	18 837	885 665	2 010 1 924	13 811 11 586	894 680	319 333	515	77 76	151 168	175 113
871	Optical instruments and apparatus	F A	113	53 67	12 17	8 27	8 9	18 12	14	0 0	0 1	
872	Medical instruments and appliances	F A	3 172	498 402	223 248	221 276	105 94	350 360	341	1 280 867	154 130	0
873	Meters and counters, n.e.s.	F A	410	223 220	44 51	23 39	35 37	43 59	39	1 0	2 1	0
874	Measuring, checking, controlling instrum.	F A	4 640	1 479 1 400	605 656	772 718	493 444	376 349	750	35 31	129 137	1 0
881	Photographic apparatus and equipment	F A	1 816	829	52	231	258	68	216	55	100	0
882	Photographic and cinematographic supplies	F A	14 026	2 882	3 584	879	1 800	4 133	1 896	24	26	
883	Developed cinematographic film	F A	103	5	6	10	6	1	47	6	8	
884	Optical goods, n.e.s.	F A	280	62	96	74	10	4	27	12	0	
885	Watches and clocks	F A	991	562	144	91	46	34	25	64	7	
892	Printed matter	F A	45 572	11 377 8 758	4 839 3 800	9 762 10 961	7 004 6 426	7 412 7 879	3 838	657 659	475 438	308 152
893	Articles of plastic, n.e.s.	F A	73 501	21 332 20 587	10 029 9 900	11 897 13 789	12 367 11 550	8 136 8 864	6 053	2 124 1 968	1 808 1 777	165 208
894	Toys, games and sporting goods	F A	14 023	3 763 4 437	1 945 2 781	3 604 3 824	1 315 1 549	764 920	1 788	662 781	182 181	20 23



**export  
INTRA (EUR 10)**
**COMMERCE DE LA CE  
par groupes de la CTCI**

Value in 1000 ECU

Valeurs en 1000 ECU

SITC CTIC Rev. 2	Products - Produits	1981	EUR 10	Deutsch- land	France	Italia	Nederland	Belg.-Lux	United Kingdom	Ireland	Danmark	Ελλάδα
772	Appareils pour coupure, connexion, etc.	F A	176 166	76 182 77 472	38 798 35 290	11 400 12 987	14 966 16 065	13 477 12 790	16 067	3 502 2 735	1 351 1 528	423 603
773	Équipement pour distribution d'électricité	F A	53 343	23 841 23 568	7 295 6 961	6 388 6 575	213 391	8 300 6 766	5 247	1 692 1 879	276 180	91
774	Appar. électricité médicale et de radiologie	F A	25 676	12 128 14 452	3 133 4 565	1 696 2 716	3 581 4 429	1 787 1 731	2 176	115 143	1 060 973	
775	Machines et appareils à usage domestique	F A	177 003	64 700 65 749	28 826 25 852	49 988 70 222	8 686 10 739	4 432 4 727	11 226	4 921 5 381	4 224 5 274	0 15
776	Lampes et tubes électroniques, etc.	F A	118 632	41 843 39 158	38 109 39 306	13 194 18 341	452 347	1 240 1 013	20 150	3 543 3 951	95 121	6
778	Autres machines et appar. élect., n.d.a.	F A	197 452	68 676 71 157	39 945 39 165	16 632 19 481	13 994 15 051	26 630 25 503	28 237	1 060 727	1 757 1 752	521 148
781	Automobiles pour personnes sauf bus	F A	1 107 787	459 254 559 179	268 005 235 734	87 432 77 126	22 085 18 317	226 331 319 714	35 319	6 460 8 838	2 871 2 635	30 30
782	Automobiles p. march. et usages spéciaux	F A	199 645	69 598 82 365	49 419 38 294	23 785 31 313	18 170 21 073	17 417 34 820	20 294	332 1 343	630 478	
783	Véhicules automobiles routiers, n.d.a.	F A	52 397	24 830 26 383	1 612 3 067	5 382 7 816	12 721 12 855	6 592 8 284	782	164 263	314 105	
784	Parties véhicules automobiles routiers	F A	486 569	167 035 181 864	118 935 115 840	53 311 53 811	13 554 14 806	37 245 50 259	90 358	1 291 1 510	4 838 4 562	2 42
785	Motocycles, vélocipèdes avec ou sans moteur	F A	52 490	12 124 11 541	9 722 11 232	16 727 21 292	7 665 9 245	1 802 3 186	4 046	102 83	302 557	2
786	Véhicules non motorisés, remorques	F A	64 512	27 914 30 384	11 635 10 497	1 440 2 477	6 032 6 742	9 169 11 339	6 447	316 831	1 550 2 123	9
791	Véhicules et matériel pour chemins de fer	F A	21 765	7 448 10 715	10 188 7 811	455 3 064	787 696	913 2 158	1 257	106 6	611 625	
792	Appareils de navigation aérienne	F A	208 470	103 974 395 371	70 297 46 794	17 309 8 541	11 114 16 246	5 253 11 048		181 261	278 223	64 22
793	Bateaux	F A	48 184	6 694 19 465	20 055 16 182	2 016 3 348	4 955 12 603	1 593 1 158	8 686	1 439 253	2 666 6 231	80 25
812	App. sanit. hygiénique, chauffage, éclairage	F A	73 825	19 436 19 705	11 702 11 947	16 167 19 413	6 195 7 606	11 929 10 856	4 813	1 499 1 140	2 080 1 517	4
821	Meubles et leurs parties et pièces	F A	278 918	81 851 80 554	25 108 24 190	77 455 96 244	20 889 20 311	42 675 42 886	14 656	2 855 2 542	13 428 12 502	1 3
831	Articles voyage, sacs à main et similaire	F A	33 140	3 907 4 569	3 220 2 795	21 153 15 265	2 276 2 041	1 130 1 194	1 029	225 289	152 200	48 96
842	Vêtements dessus hommes, sauf bonneterie	F A	138 561	25 011 22 612	15 693 11 716	40 736 36 372	18 414 13 477	24 150 25 790	11 001	2 150 2 028	463 431	943 1 742
843	Vêtements dessus femmes, sauf bonneterie	F A	189 761	50 374 34 117	47 055 34 640	37 700 30 341	15 692 14 244	14 833 13 068	16 868	3 543 2 931	901 1 099	2 795 5 050
844	Sous-vêtements, sauf bonneterie	F A	15 710	4 292 4 918	2 201 1 651	3 155 3 327	2 657 2 099	1 252 1 146	1 552	569 459	19 22	13 17
845	Vêtements dessus bonneterie non élast.	F A	211 043	38 331 26 487	24 190 14 440	101 608 73 415	9 820 7 779	7 366 5 868	19 214	965 927	2 929 1 773	6 620 20 059
846	Sous-vêtements de bonneterie	F A	68 662	12 217 12 153	14 978 18 133	13 456 14 917	5 332 5 492	3 761 3 426	5 393	2 970 2 800	543 483	10 012 9 312
847	Accessoires du vêtement en textile, n.d.a.	F A	28 456	4 332 3 516	3 482 2 997	14 960 12 915	1 639 1 496	1 743 1 562	1 956	142 105	66 51	136 357
848	Vêtements en mat. n. textile; coiffures	F A	34 529	5 126 6 473	6 219 5 740	12 770 12 921	3 962 4 182	1 548 1 940	3 205	404 325	370 975	925 2 040
851	Chaussures	F A	256 365	15 636 10 238	23 639 22 498	191 395 126 163	7 362 6 824	3 121 2 805	10 022	1 477 1 511	1 572 1 656	2 141 1 731
871	Appareils et instruments d'optique	F A	8 657	5 499 8 742	371 615	272 486	1 084 1 812	447 894	961	9	14 25	
872	Instruments et appareils médico-chirurg.	F A	43 619	11 761 13 059	4 430 5 078	2 959 3 717	3 686 3 353	4 694 4 706	6 506	7 938 7 382	1 645 1 388	5
873	Compteurs et instruments de mesure	F A	8 131	4 697 4 519	1 030 1 095	236 452	664 558	579 857	879	14 1	30 22	2
874	Instruments de mesure, vérification, etc.	F A	184 211	59 752 65 813	26 903 29 221	12 837 14 672	22 030 22 653	8 578 7 458	44 911	2 575 2 338	6 515 6 261	110 57
881	Appareils et équipement photographiques	F A	43 663	21 875	1 890	3 323	7 197	1 518	8 266	659	1 827	10
882	Produits photo- et cinématographiques	F A	132 272	27 559	32 345	12 199	14 363	31 367	29 781	167	246	
883	Films cinéma, impressionnés et développés	F A	4 384	319	574	496	210	46	2 243	148	335	
884	Éléments d'optique; articl. de lunetterie	F A	24 901	8 999	6 844	4 181	764	598	2 049	652	89	
885	Horlogerie	F A	29 196	14 796	7 247	2 284	1 513	1 324	1 849	569	155	
892	Imprimés	F A	133 457	33 804 29 885	18 433 16 621	22 024 25 728	20 216 18 600	18 932 21 892	16 083	1 478 1 926	2 366 2 126	121 75
893	Ouvrages, n.d.a., en matières plastiques	F A	193 302	62 576 64 793	27 306 28 831	26 104 30 238	27 108 26 715	21 845 24 030	18 898	3 967 4 088	5 218 6 097	280 454
894	Voitures d'enfants, articles de sport, jouets	F A	75 796	20 009 25 746	10 432 14 778	15 162 19 004	6 207 8 523	3 926 6 463	13 092	6 008 6 394	807 848	153 188

EC TRADE  
by SITC groups

export  
INTRA (EUR 10)

Quantity in 1000 kg

Quantités en 1000 kg

SITC CITC Rev. 2	Products - Produits	1961	EUR 10	Deutsch- land	France	Italia	Nederland	Belg.-Lux	United Kingdom	Ireland	Danmark	Ελλάδα
895	Office and stationery supplies, n.e.s.	F A	3 172	778 805	528 573	855 973	290 289	89 85	519	41 67	72 39	
896	Works of art and antiques	F A	688	11 11	0 0	27 32	22 41	12 16	455	35 61	126 97	1
897	Jewellery, goldsmiths' wares	F A	166	29 28	21 16	68 82	5 22	3 1	15	15 12	8 9	2 0
898	Musical instruments and parts	F A	4 853	1 491 1 402	574 475	788 885	351 266	472 388	1 033	108 85	35 40	1 6
899	Other manufactured goods, n.e.s.	F A	7 802	2 000 1 730	824 860	1 020 1 268	923 844	881 788	1 348	632 376	188 202	6 7
911	Postal packages, n.e.s.	F A	72		0 0		23 26	0 0		48 39		
931	Special transactions and commodities, n.e.s.	F A	17 641	11 947 13 887			1 120 1 377		4 165	322 320	87 87	
941	Zoo animals, dogs, cats and the like	F A	114	11 15	8 40	3 1	17 39	5 6	57	10 17	3 3	5
951	Firearms of war and ammunition	F A	516	154 212	124 96	168 326	4 0	8 4	51		7 1	
961	Coin excluding gold, not legal tender	F A	19	0 0	0	21	0	0	19			
971	Gold, non-monetary	F A	16	7 6	1 1	0 0	1 1	1 1	0	5 2	1 0	
972	Gold coin	F A	1	1 0			0	0			0	
980	Industrial plant (see NIMEXE)	F A										

**export**  
**INTRA (EUR 10)**
**COMMERCE DE LA CE**  
**par groupes de la CTCI**

Value in 1000 ECU

Valeurs en 1000 ECU

SITC CTIC Rev. 2	Products - Produits	1981	EUR 10	Deutsch- land	France	Italia	Nederland	Belg.-Lux	United Kingdom	Ireland	Danmark	Ελλάδα
895	Papeterie, fournitures de bureau	F A	29 070	8 710 9 641	4 439 4 942	9 586 4 431	1 154 1 207	486 548	3 923	438 574	334 225	
896	Objets d'art et antiquités	F A	25 040	4 007 3 788	2 979 4 758	481 429	2 887 1 778	574 1 170	12 455	348 479	1 329 1 230	6
897	Bijouterie, joaillerie, orfèvrerie	F A	55 020	10 472 11 555	5 242 3 806	19 315 21 362	1 313 1 039	2 503 1 610	13 674	1 650 1 441	790 670	61 116
898	Instruments de musique et accessoires	F A	60 316	19 051 17 423	12 894 12 154	6 525 8 387	4 133 3 873	4 043 3 875	11 627	1 487 1 562	529 398	27 103
899	Autres articles manufacturés, n.d.a.	F A	53 232	13 182 13 878	9 590 9 487	7 235 7 982	8 892 9 381	5 092 4 945	5 968	1 044 688	2 202 2 278	27 46
911	Colis postaux non classés ailleurs	F A	3 202		1 206 833		930 989	26 23		1 040 836		
931	Transactions spéciales et articles n.d.a.	F A	55 804	41 344 41 639			708 577		5 913	7 539 7 410	300 1 153	
941	Animaux zoo, chiens, chats, similaires	F A	1 488	113 116	89 278	18 21	251 422	163 107	717	69 127	68 119	11
951	Armurerie et munitions de guerre	F A	4 187	1 910 3 035	617 493	1 306 2 862	63 2	72 86	169		50 43	
961	Monnaies non en circul. sauf pièces d'or	F A	158	68 81	3	7	1	4	82			
971	Or, non monétaire	F A	59 238	18 566 14 986	6 825 5 186	5 711 120	15 774 11 239	6 958 4 547	1 579	164 191	3 661 2 560	
972	Monnaies d'or	F A	8 798	8 741 4 166			7	50			4	
980	Ensembles industriels (voir NIMEXE)	F A										

Quantity in 1000 kg

Quantités en 1000 kg

SITC CITC Rev. 2	Products - Produits	1981	EUR 10	Deutsch- land	France	Italia	Nederland	Belg.-Lux	United Kingdom	Ireland	Danmark	Ελλάδα
001	Live animals	F A	16 639	1 712 2 438	498 509	91 26	1 270 455	64 119	304	12 260 11 121	436 435	4 16
011	Meat, fresh, chilled or frozen	F A	86 530	9 521 16 200	34 064 33 537	3 516 2 590	12 084 13 369	1 216 1 682	5 264	4 805 1 380	15 683 13 653	377 131
012	Meat, salted, dried or smoked	F A	818	46 6	224 278	67 110	146 222	3 11	41	2	289 157	
014	Prepared or preserved meat, n.e.s.	F A	12 534	146 404	1 716 3 152	979 896	3 193 3 287	282 320	219	40 43	5 957 4 996	2 1
022	Milk and cream	F A	129 808	37 147 47 393	20 704 29 020	988 698	50 509 50 209	8 553 7 978	4 475	1 560 4 575	5 872 8 148	
023	Butter	F A	47 189	14 023 21 700	13 305 17 645		14 977 9 695	2 408 1 463	90	133 2 859	2 253 1 696	
024	Cheese and curd	F A	27 603	4 787 6 385	5 821 5 567	1 854 1 884	5 064 5 486	60 178	314	34 21	9 622 10 142	47 111
025	Birds' eggs, fresh, preserved	F A	10 764	1 827 828	1 593 765	93 24	6 806 6 301	38 62	209		98 83	6
034	Fish, fresh, chilled or frozen	F A	42 667	2 063 4 121	2 768 1 928	1 356 1 330	13 997 20 406	4 53	13 603	1 539 5 167	7 330 5 654	7 10
035	Fish, dried, salted or smoked	F A	1 100	101 94	301 204	27 92	164 98	1 0	151	49 59	277 401	29 16
036	Crustaceans and molluscs, fresh, frozen	F A	4 995	10 5	562 1 240	2 745 3 029	433 123	1 6	479	7 2	752 550	6 436
037	Fish etc., prepared or preserved	F A	3 052	806 704	228 319	160 233	380 214	17 0	360	68 15	1 010 1 345	23 77
041	Wheat and meslin, unmilled	F A	890 517	7 644 44 233	754 131 795 817		1 299 5 010	55 582 17 073	52 284		19 577 15 449	
042	Rice	F A	21 070	325 146	106 139	19 614 20 242	628 890	102 62	185		110 122	250
043	Barley, unmilled	F A	486 575	53 540 97 926	286 336 229 212	4 385	2 921 15	61 067 37 699	72 200		6 128 1 612	
044	Maize (corn), unmilled	F A	5 124	27 96	4 692 13 442	394 94	1 13	1	3		6 26	1
045	Other cereals, unmilled	F A	9 226	174 2 592	8 215 15 603	58 79	680 158	19 3	9		71 21 193	30
046	Meal and flour of wheat	F A	326 557	21 708 61 101	160 260 126 012	69 058 39 100	20 108 31 246	26 144 29 910	2 353		140 315	26 786 49 407
047	Other cereal meals and flours	F A	6 291	19 2	1 919 1 641	543 131	3 735 3	10 89	21		44 62	
048	Preparations of cereals, flour, starches	F A	135 793	19 652 20 784	48 744 56 382	6 950 12 369	1 456 3 358	21 999 30 598	31 741	1 230 2 395	3 493 5 697	528 984
054	Vegetables and edible roots	F A	121 610	6 254 4 585	26 817 36 817	14 127 15 396	40 494 70 148	3 629 2 639	27 901	604 1	1 685 746	99 436
056	Vegetables, roots, tubers, preserved	F A	36 812	645 705	3 351 2 539	25 690 27 425	507 307	626 708	1 129	4 3	234 300	4 626 9 911
057	Fruit and nuts, fresh or dried	F A	80 348	2 498 1 787	21 186 19 454	34 961 28 861	4 059 3 958	985 1 091	121		1 595 734	14 943 10 615
058	Prepared or preserved fruit	F A	11 496	1 520 2 086	1 538 2 542	3 515 4 080	1 098 1 012	86 78	884	50 13	1 162 1 816	1 643 4 518
061	Sugar and honey	F A	358 688	57 826 112 753	210 132 216 510	27 229 30 367	27 882 15 816	18 567 23 263	13 016		4 035 18 925	1 4
062	Sugar confectionery, not containing cocoa	F A	6 326	1 091 985	472 479	179 634	928 984	240 176	2 599	178 199	563 601	76 110
071	Coffee and coffee substitutes	F A	2 964	1 388 2 525	804 1 262	52 35	274 359	14 12	122		214 178	96 66
072	Cocoa	F A	7 475	1 438 1 756	523 634	126 70	4 467 3 973		886		35 52	
073	Chocolate and cocoa preparations	F A	7 521	1 634 1 335	707 576	851 702	1 266 1 405	163 269	2 171	355 512	304 360	70 25
074	Tea and mate	F A	2 305	63 82	21 6	38 29	522 726	37 33	1 603		21 14	5
075	Spices	F A	1 160	180 187	233 127	115 61	444 337	50 11	93	25 1	20 13	0 9
081	Feeding stuff for animals	F A	346 780	130 441 117 542	30 112 31 382	21 876 30 130	106 475 95 350	28 918 25 500	4 313	54 6 075	19 396 35 723	5 195 19 398
091	Margarine and shortening	F A	12 120	854 750	248 253	647 210	8 065 11 625	1 066 5	713	327 259	182 182	18 13
098	Edible products and preparations n.e.s.	F A	37 418	6 281 5 925	2 626 4 634	911 1 574	4 911 9 895	13 987 15 308	3 063	1 942 3 546	3 680 5 172	17 86
111	Non-alcoholic beverages, n.e.s.	F A	25 118	3 662 3 597	6 761 14 540	1 591 1 895	5 900 6 265	87 58	3 002		1 596 2 159	2 519 24 189
112	Alcoholic beverages	F A	147 224	17 350 21 652	45 020 54 756	25 669 54 320	20 255 25 239	169 289	34 048	1 433 2 287	3 186 4 300	92 18
121	Tobacco, unmanufactured and waste	F A	10 508	462 120	150	3 555 1 356	176 133		229		27	6 059 7 772
122	Tobacco, manufactured	F A	3 969	366 451	559 681	100 5	336 438	84 171	1 872	443 320	209 206	1

Value in 1000 ECU

Valeurs en 1000 ECU

SITC CTC Rev. 2	Products - Produits	1981	EUR 10	Deutsch- land	France	Italia	Nederland	Belg.-Lux	United Kingdom	Ireland	Danmark	Ελλάδα
001	Animaux vivants p. alimentation humaine	F A	32 808	3 019 4 654	2 974 2 200	540 293	4 282 3 210	501 357	3 681	16 687 16 507	1 107 1 158	17 51
011	Viande etc. frais, réfrigérés, congelés	F A	116 202	9 805 18 881	42 876 45 023	4 535 3 527	12 995 15 296	1 368 1 645	6 046	6 716 2 378	31 563 34 240	298 105
012	Viandes etc. séchés, salés, fumés	F A	1 582	72 27	499 585	478 810	120 167	16 30	89	6	302 204	
014	Préparations et conserves de viande	F A	26 472	345 792	3 409 4 031	2 824 3 033	5 771 5 751	513 590	535	86 73	12 980 10 778	9 7
022	Lait et crème de lait	F A	125 782	31 151 38 794	19 647 32 717	320 227	49 625 54 144	9 264 8 624	4 861	2 248 5 112	8 666 11 750	
023	Beurre	F A	79 937	22 166 39 208	23 348 34 013	17	22 185 18 462	8 482 3 991	202	237 4 953	3 317 3 028	
024	Fromage et caillebotte	F A	48 488	7 244 9 879	13 887 14 704	5 490 5 657	8 718 9 513	106 198	668	88 36	12 173 13 183	114 335
025	Œufs d'oiseaux	F A	11 201	1 720 1 028	1 580 1 043	223 45	7 138 6 483	58 74	293		189 141	27
034	Poissons frais, réfrigérés, congelés	F A	31 026	1 714 2 925	6 947 4 750	544 750	5 323 8 005	9 271	3 765	406 1 640	12 308 10 667	10 17
035	Poissons séchés, salés, fumés	F A	3 047	270 240	810 620	68 339	273 179	7 1	477	56 81	1 057 1 288	29 31
036	Crustacés frais, réfrigérés, congelés	F A	7 121	67 22	1 672 3 180	1 097 1 306	995 412	4 10	1 583	11 9	1 679 1 822	13 431
037	Poissons, crustacés, préparés ou conservés	F A	8 154	2 097 1 784	893 1 178	643 1 057	682 490	53 8	1 250	109 24	2 361 3 214	66 147
041	Froment et méteil non moulus	F A	136 764	1 259 7 570	112 362 123 872	4	347 991	9 953 2 945	10 134		2 709 2 077	
042	Riz	F A	8 902	176 90	73 90	7 944 7 936	328 488	66 45	240		75 96	43
043	Orge non mondée	F A	82 608	7 937 14 951	46 804 38 751	1 016	672 6	12 003 6 538	13 286		890 237	
044	Mais non moulu	F A	5 257	38 710	5 134 3 318	82 145	2 34	0	0		1 40	2
045	Autres céréales non moulues	F A	1 878	83 478	1 384 2 819	74 54	288 61	11 1	11		27 2 403	13
046	Semoule et farine de froment	F A	76 840	5 132 17 743	35 548 28 984	19 629 10 445	4 569 9 804	6 050 7 693	493		38 88	5 381 11 381
047	Autres semoules et farines	F A	987	7 1	287 294	133 25	518 1	4 27	21		17 19	
048	Préparations de céréales, farines, féculés	F A	65 562	9 285 10 312	16 155 19 333	5 244 9 698	1 893 3 310	7 269 10 110	19 678	514 880	5 000 6 357	524 698
054	Légumes, plantes, etc., frais	F A	60 216	16 455 8 196	8 448 12 150	11 356 10 071	12 170 25 830	3 319 2 413	7 684	53 3	655 546	76 285
056	Légumes, racines, etc., conservés	F A	20 942	1 213 1 265	2 591 2 641	11 097 12 353	625 421	331 383	1 208	17 4	344 334	3 516 8 260
057	Fruits frais, secs, sauf oléagineux	F A	36 633	1 651 1 505	8 250 7 937	16 876 14 377	1 625 1 485	299 372	312		731 439	6 889 12 550
058	Préparations et conserves de fruits	F A	10 959	2 039 2 327	1 531 2 516	2 721 4 104	1 026 973	93 61	1 691	62 24	830 1 129	966 2 452
061	Sucres et miel	F A	202 906	33 105 63 307	119 860 124 238	13 335 16 439	15 149 6 408	11 015 13 507	8 199	9	2 239 8 471	4 16
062	Confiserie, sucreries, sans cacao	F A	12 663	1 967 1 910	1 218 1 319	444 1 386	1 374 1 467	661 431	5 616	284 344	982 1 093	117 247
071	Café et succédanés du café	F A	10 062	5 096 9 519	1 437 4 740	247 274	1 842 1 878	40 59	719		632 531	49 59
072	Cacao	F A	19 630	4 242 5 228	695 1 111	582 330	11 263 9 956	829	2 749		99 164	
073	Chocolat et préparat. aliment. au cacao	F A	21 078	4 197 3 779	1 749 1 602	3 566 2 447	2 257 2 369	487 580	7 176	477 717	944 1 138	225 75
074	Thé et maté	F A	10 259	192 247	149 47	140 136	681 979	244 255	8 755		98 71	8
075	Épices	F A	2 279	532 480	514 502	231 212	508 350	94 24	308	32 4	45 32	15 8
081	Nourriture pour animaux	F A	90 984	32 989 33 462	9 405 9 719	5 311 5 641	26 683 26 307	7 418 7 125	2 519	22 1 491	6 127 9 453	510 4 294
091	Margarine, graisses culinaires	F A	10 744	919 650	261 279	322 125	6 970 10 054	628 4	1 096	376 381	136 158	36 27
098	Produits et préparat. aliment., n.d.a.	F A	68 358	11 846 13 024	4 003 7 441	973 1 778	9 316 17 959	24 186 27 042	4 741	8 409 10 418	4 864 7 029	20 152
111	Boissons non alcooliques, n.d.a.	F A	10 089	1 565 1 649	1 558 3 567	541 530	2 628 2 828	31 10	2 871	16	748 1 025	147 98
112	Boissons alcooliques	F A	230 381	16 588 21 176	80 723 95 614	18 904 29 791	12 669 16 999	181 191	94 527	3 806 5 692	2 398 3 513	585 23
121	Tabacs bruts et déchets	F A	15 563	711 327	366	1 344 585	797 353		512		59	12 140 24 152
122	Tabacs fabriqués	F A	32 205	2 156 2 818	2 198 3 118	486 36	2 028 2 401	482 811	22 054	1 620 1 766	1 181 1 434	8

Quantity in 1000 kg

Quantités en 1000 kg

SITC CITC Rev. 2	Products - Produits	1981	EUR 10	Deutsch- land	France	Italia	Nederland	Belg.-Lux	United Kingdom	Ireland	Danmark	Ελλάδα
211	Hides, skins (excluding furskins), raw	F A	16 471 2 662	2 641 2 662	2 488 3 175	828 1 670	3 799 3 003	453 1 466	3 979	906 841	1 187 1 088	190 580
212	Furskins, raws	F A	807 4	4 4	455 551	0 0	0 1	61 142	56		231 144	0
222	Seeds for 'soft' fixed vegetable oil	F A	20 811 188	184 188	6 856 6 123	8 0	13 321 1 010		422		17 80	1
223	Seeds for other fixed vegetable oils	F A	1 525 322	382 322	191 182	486 364	349 605	26 122	72		14 78	5 25
232	Natural rubber latex; rubber, gums	F A	581 202	143 202	91 58	211 92	61	1	74	17	1 1	
233	Synthetic rubber latex, rubber, etc.	F A	29 203 14 053	13 533 14 053	8 598 11 052	2 786 3 677	2 876 3 315	87 119	1 274	18 29	31 28	
244	Cork, natural, raw and waste	F A	285 4	3 4	0 60	274 304	2		6		1	
245	Fuel wood and wood charcoal	F A	4 986 295	230 295	4 419 4 481	8 57	22 53	0 9			307 425	
246	Pulpwood, (incl. chips and wood waste)	F A	142 581 83 650	70 271 83 650	9 910 13 607	4 52	21 380	7	33 901	11 888 15 143	18 808 21 808	
247	Other wood, rough or roughly squared	F A	44 775 34 288	23 983 34 288	16 417 22 189	74 55	20 49	1 328 875	468	7	2 480 1 669	
248	Wood, simply worked, and sleepers	F A	38 565 22 777	20 809 22 777	11 930 13 035	1 848 3 044	749 718	574 564	262		2 060 2 522	333
251	Pulp and waste paper	F A	70 108 27 611	29 752 27 611	22 744 25 021	1 912 6	2 051 1 344	3 172 2 168	5 989		4 188 4 404	300 99
261	Silk	F A	26 43	5 43	6 1	15 24		0				14
263	Cotton	F A	4 933 1 519	1 065 1 519	1 041 948	186 279	42 18	114 83	323		5 10	2 157 813
264	Jute and other textile bast fibres	F A	450 1	5 1	1	0	54 15	76 108	313		1	
265	Veg. textile fibres, excluding cotton, jute	F A	2 410 23	9 23	820 1 516	12 38		1 514 2 090	43		12 2	4
266	Synthetic fibres for spinning	F A	26 099 12 762	13 921 12 762	1 567 1 911	9 957 10 349	166 328	20 54	59	238 245	171 395	40
267	Other man-made fibres for spinning	F A	5 909 1 967	1 966 1 967	1 077 1 895	478 808	285 371	475 720	1 596	32 18	1	5
268	Wool and other animal hair	F A	4 793 542	706 542	1 024 1 116	128 71	199 134	328 438	2 376	14 18	1 1	17
269	Old clothing, other text. articles; rags	F A	11 030 2 081	1 893 2 081	1 122 1 068	429 458	3 023 2 623	3 276 4 642	983		273 253	31 30
271	Fertilizers, crude	F A	2 718 1 564	736 1 564	1 738 2 414	225 619	34	453	19		26	90
273	Stone, sand and gravel	F A	424 121 187 038	136 764 187 038	154 497 194 145	64 976 70 592	1 807 2 863	36 473 37 831	18 070		10 040 14 674	1 494 1 633
274	Sulphur and unroasted iron pyrites	F A	41 087 14 495	39 395 14 495	33 47 547	559 84		59 109	21		20	1 000
277	Natural abrasives, n.e.s.	F A	4 085 42	35 42	22 29	3 714 156	102 280	1 4	211		2	87
278	Other crude minerals	F A	436 242 90 983	109 359 90 983	39 336 55 541	53 491 19 805	75 328 83 910	9 125 5 549	121 280	19 824 17 053	7 113 10 362	1 388 76 664
281	Iron ore and concentrates	F A	1 223 478	1 132 478		25 846	66 147	2 703	6		2	
282	Iron or steel scrap and waste	F A	329 012 50 685	24 031 50 685	33 615 72 083	25 44	41 563 46 131	7 635 33 676	215 079	5 764 8 073	1 300 835	
286	Ores and concentrates of uranium and thorium	F A	0 0	0 0								
287	Base metal ores and concentrates, n.e.s.	F A	59 587 46 102	21 272 46 102	3 326 9 155	4 184 26 103	4 548 4 389	185 238	1 582	16 358 12 519	80 85	8 061 37 253
288	Non-ferrous metal waste and scrap	F A	8 918 7 540	3 103 7 540	1 321 1 642	1 920 2 368	174 429	983 1 185	1 321	20	116 512	16
289	Precious metal ores, waste, n.e.s.	F A	18 0	2 0	12 8			0	1		3 0	
291	Crude animal materials, n.e.s.	F A	13 070 1 389	1 399 1 389	1 219 782	959 546	1 066 940	268 456	1 328	41 71	6 780 6 705	30 23
292	Crude vegetable materials, n.e.s.	F A	18 520 4 715	2 107 4 715	3 637 2 806	2 374 3 307	6 189 7 485	615 566	393	22 18	3 093 4 847	90 72
322	Coal, lignite and peat	F A	137 742 90 667	64 080 90 667	22 883 19 749	782 1 096	1 766 5 342	200 6 252	47 544	438 31	49 530	
323	Briquettes, coke, semi-coke	F A	240 723 96 531	83 485 96 531	25 380 15 383	25 047 94 469	2 501 27 223	32 538 20 377	68 906		2 866 2 764	
333	Petroleum oils, crude	F A	1 630 558 18	35 18	18 18		48 872		1 681 633			
334	Petroleum products, refined	F A	2 307 670 108 803	229 303 108 803	643 857 518 325	523 425 562 632	458 870 171 165	142 730 186 603	229 270	6	81 809 94 172	600 88 038
335	Residual petroleum products, n.e.s.	F A	89 687 43 819	27 067 43 819	8 564 8 663	5 254 16 775	4 615 4 455	1 078 6 065	22 845	7 11	2 250 12 297	7 941

export  
EXTRA (EUR 10)

COMMERCE DE LA CE  
par groupes de la CTCl

Value in 1000 ECU

Valeurs en 1000 ECU

SITC CITC Rev. 2	Products - Produits	1981	EUR 10	Deutsch- land	France	Italia	Nederland	Belg.-Lux	United Kingdom	Ireland	Danmark	Ελλάδα
211	Cuirs et peaux bruts, sauf pelleteries	F A	17 438 2 283	2 051 3 352	2 587 3 352	1 211 2 572	3 905 3 349	428 1 327	4 121	664 808	1 262 1 285	1 209 2 916
212	Pelleteries brutes	F A	47 803 476	286 3 840	3 033 3 840	1 18	13 87	372 597	5 629		38 469 27 206	3
222	Fruits oléagineux pour extract. d'huiles douces	F A	6 416 168	139 1 751	1 780 1 751	21 1	4 042 1 228	1	419		14 49	1
223	Fruits oléagineux pour extract. d'autres huiles	F A	784 192	237 132	135 132	135 52	212 367	14 78	34		9 32	8 38
232	Caoutchouc naturel	F A	504 239	151 239	142 73	71 135	52	1	86	1	2 2	
233	Caoutchouc synthétique	F A	26 223 14 390	13 004 14 390	7 534 10 218	2 263 2 982	2 271 2 428	48 89	1 065	6 22	32 18	
244	Liège brut et déchets	F A	96 8	11 8	1 14	65 72	6	2	13		1	
245	Bois chauffage, charbon de bois	F A	397 79	103 79	249 256	2 15	19 38	1 0			23 29	
246	Bois de trituration	F A	5 599 3 728	2 742 3 728	445 909	1 43	8 21	1	1 503	289 381	611 750	
247	Autres bois bruts ou simplement équarris	F A	5 512 3 772	2 952 3 772	1 866 2 837	25 58	20 15	159 130	288	1	221 177	
248	Bois simplement travaillés, traverses	F A	11 794 6 963	6 104 6 963	3 033 3 582	906 1 426	326 325	192 255	116		937 1 136	180
251	Pâtes à papier et déchets de papier	F A	9 554 2 715	3 175 4 066	3 290 4 066	855 0	169 164	963 682	626		431 492	45 16
261	Soie	F A	357 128	14 128	33 12	310 74		1				158
263	Coton	F A	5 809 1 176	941 1 176	1 209 997	291 172	22 12	52 41	380		5 13	2 909 889
264	Jute et autres fibres libériennes	F A	260 0	1 0	2	1	42 24	50 47	164		1	
265	Fibres végétales (sauf coton, jute)	F A	2 367 21	7 21	616 1 394	8 61		1 675 2 116	48		13 3	2
266	Fibres synthétiques pour filage	F A	35 150 18 652	18 870 18 652	2 611 3 495	12 807 12 776	238 389	46 102	68	296 317	214 520	66
267	Aut. fibres synthétiques et artif., déchets	F A	7 085 2 891	2 734 2 891	1 306 3 045	478 1 298	179 252	481 844	1 868	39 20	1	7
268	Laines et poils fins ou grossiers	F A	17 210 2 163	2 530 2 163	3 986 3 776	605 326	538 546	1 416 1 486	8 074	46 26	3 5	12
269	Friperie, drilles et chiffons	F A	6 732 1 193	1 120 1 193	695 822	232 273	1 859 1 564	2 101 3 342	632		80 101	13 14
271	Engrais bruts	F A	287 166	58 166	177 140	23 46	4	58	29		3	3
273	Pierres, sables et graviers	F A	12 580 2 135	1 702 2 135	1 347 1 857	8 190 9 475	36 112	381 515	565		149 209	210 293
274	Soufre et pyrites de fer non grillées	F A	4 929 1 897	4 546 1 897	9 5 257	137 25		12 24	8		1	216
277	Abrasifs naturels (y compr. diam. indust.)	F A	7 937 398	243 398	42 45	114 117	716 763	5 137 3 668	1 685		0	38
278	Autres produits minéraux bruts	F A	30 188 7 273	6 269 7 273	3 260 3 660	3 018 2 203	3 529 5 017	659 549	12 480	299 655	392 458	282 4 358
281	Minerais de fer et concentrés	F A	33 14	23 14		0 9	6 19	0 5	2		2	
282	Ferrailles de fonte, de fer ou d'acier	F A	28 155 5 375	2 087 5 375	2 676 5 812	0 15	5 647 4 475	695 2 806	16 328	534 590	188 196	
286	Minerais d'uranium, de thorium	F A	1 1	1 1								
287	Minerais de métaux communs, n.d.a.	F A	28 790 14 282	12 646 14 282	1 939 4 527	976 5 677	4 461 8 720	1 664 2 749	4 218	2 119 2 220	16 8	751 1 810
288	Déchets de métaux non ferreux	F A	9 450 4 361	2 329 4 361	1 735 1 654	373 1 054	161 460	1 043 1 295	3 698	22	111 221	13
289	Minerais des métaux précieux, déchets	F A	5 763 50	370 50	4 766 3 100			27	314		286 141	
291	Matières brutes d'origine animale, n.d.a.	F A	13 177 4 286	4 482 4 286	3 040 3 125	403 356	1 564 1 383	332 400	907	66 109	2 014 2 054	369 30
292	Matières brutes d'origine végétale, n.d.a.	F A	61 523 10 747	12 113 10 747	9 258 6 322	7 758 6 856	21 197 20 534	1 847 1 115	2 367	36 9	6 786 7 740	161 192
322	Houilles, lignites et tourbe	F A	11 081 7 967	5 580 7 967	1 815 1 622	121 134	203 299	31 574	3 280	42 7	9 53	
323	Briques, cokes et semi-cokes	F A	26 208 11 369	9 177 11 369	3 196 1 851	3 348 11 200	172 2 671	3 325 2 400	6 605		385 389	
333	Huiles brutes de pétrole	F A	364 716 9	9	34 33		6 070		358 603			
334	Produits raffinés du pétrole	F A	563 243 39 646	65 117 39 646	141 578 122 930	122 785 146 060	103 375 54 797	41 589 51 026	65 614	1	22 972 27 911	212 28 997
335	Produits résiduels du pétrole	F A	22 144 12 910	9 287 12 910	2 277 2 521	919 3 485	1 322 1 423	403 1 566	7 316	62 111	555 2 509	3 439

Quantity in 1000 kg

Quantités en 1000 kg

SITC CTC Rev. 2	Products - Produits	1981	EUR 10	Deutsch- land	France	Italia	Nederland	Belg.-Lux	United Kingdom	Ireland	Danmark	Ελλάδα
341	Gas, natural and manufactured	F A	97 490 5 161	9 020 54 456	40 913 54 456	9 093 9 164	6 387 5 962	1 633 3 834	30 047		397 567	925
351	Electric current	F A	0 0	0 0	0 0	0 0	0 0	0 0			0 0	
411	Animal oils and fats	F A	4 391 1 846	1 125 2 437	1 213 2 437	85 619	848 427	47 89	332		741 170	
423	Fixed vegetable oils, 'soft'	F A	43 105 18 173	12 152 37 604	21 620 37 604	4 786 3 451	1 704 31 922	830 7 225	100		814 677	1 099 2 921
424	Other fixed vegetable oils	F A	15 189 5 862	5 228 919	882 919	1 080 1 210	7 343 5 226	107 524	383		166 170	
431	Processed animal and vegetable oils, etc.	F A	26 436 17 156	11 014 17 156	592 988	2 030 5 259	8 966 9 295	201 107	3 381		32 22	220
511	Hydrocarbons, n.e.s. derivatives	F A	134 875 30 586	31 348 30 586	12 285 16 079	12 871 20 224	59 293 62 114	3 005 4 117	15 783	25	130 172	160 498
512	Alcohols, phenols, etc.	F A	67 512 36 531	41 422 5 931	5 969 5 493	4 859 4 349	12 134 5 616	190 283	2 767	0	171 242	0
513	Carboxylic acids, etc.	F A	75 730 28 333	40 253 36 531	4 570 5 741	7 379 9 177	9 854 5 540	8 672 11 097	4 337	525 173	140 206	
514	Nitrogen function compounds	F A	34 916 17 510	16 319 17 510	2 637 2 879	3 523 3 556	4 300 3 954	4 248 3 800	3 782	0 1	107 201	
515	Organo-inorganic compounds, etc.	F A	8 180 1 304	1 409 1 304	1 258 1 929	1 402 760	738 663	1 479 833	1 786	44 90	84 66	0
516	Other organic chemicals	F A	31 056 13 961	11 490 13 961	5 476 8 262	2 653 6 584	5 536 3 721	1 201 1 637	3 434	17 10	1 249 1 600	
522	Inorganic chemical elements, oxides, etc.	F A	292 960 141 319	149 827 141 319	35 948 53 042	24 378 25 742	26 510 22 765	18 227 20 360	37 497	8 5 807	403 462	162 1 120
523	Other inorganic chemicals	F A	115 869 72 319	57 704 72 319	26 391 30 901	12 202 9 953	4 394 3 558	547 1 020	14 165	45 47	383 682	38 3
524	Radio-active and associated materials	F A	451 152	184 152	264 213	3 0	0 0	0 0		0 0	0 0	
531	Synthetic dyes, natural indigo, etc.	F A	6 397 6 452	5 315 6 452	292 276	301 391	235 236	123 114	128	0 0	0 0	3
532	Dyeing, tanning extracts, etc.	F A	7 550 5 790	4 888 5 790	1 179 1 003	896 1 419	203 338	9 15	237	19	134 26	4
533	Pigments, paints, varnishes, etc.	F A	76 162 36 174	33 035 36 174	10 281 11 256	10 149 12 422	3 069 4 303	3 668 5 202	12 878	2 34	2 818 2 362	262 129
541	Medicine and pharmaceutical products	F A	19 364 6 105	5 272 6 105	5 103 5 427	2 149 3 520	468 642	612 762	4 791	152 191	749 568	88 184
551	Essent. oils, perfume and flavour materials	F A	2 607 459	458 459	752 870	77 150	468 624	15 31	714	110 89	13 26	0 10
553	Perfumery, cosmetics, toilet preparations	F A	10 849 2 672	2 014 2 672	3 502 3 916	649 1 363	400 298	135 257	3 355	3 20	785 652	6 78
554	Soaps, polishing and scour. preparations	F A	60 478 23 268	24 484 23 268	8 067 7 486	6 460 10 126	2 995 3 489	1 547 3 488	12 329	7 59	4 494 5 347	95 181
562	Fertilizers, manufactured	F A	719 826 208 664	184 271 208 664	79 582 92 951	84 325 101 397	181 672 192 670	102 689 183 336	38 032	12 710	27 215 339	22 040 6
572	Explosives, pyrotechnic products	F A	657 104	71 104	340 453	26 76	24 2	21 262	62		13 3	100 115
582	Products of condensation, etc.	F A	82 570 42 119	37 631 42 119	3 995 4 447	9 637 12 780	17 096 16 346	3 100 3 570	9 379	2 10	1 701 2 091	29 42
583	Products of polymerization, etc.	F A	251 968 111 077	105 145 111 077	41 030 43 134	29 740 36 787	29 084 24 961	28 195 35 020	14 399	275 293	2 445 2 619	1 655 1 710
584	Cellulose derivatives, etc.	F A	13 729 5 328	5 469 5 328	1 655 2 388	1 819 3 994	26 36	292 553	4 432	19 4	13 14	4 16
585	Other artificial resins, plastic materials	F A	11 070 1 819	1 729 1 819	2 107 1 351	281 593	5 591 4 686	94 55	910	188 217	8 22	184 49
591	Disinfectants, insecticides, etc.	F A	32 734 9 011	8 009 9 011	9 046 9 336	2 906 2 540	3 827 4 018	1 424 1 394	6 706	0	488 1 131	348 882
592	Starches, inulin, gluten, etc.	F A	24 406 5 090	4 297 5 090	9 552 7 160	3 167 4 864	2 505 4 231	1 771 762	1 173	8 618	1 848 5 597	85 99
598	Miscellaneous chemical products, n.e.s.	F A	145 596 66 794	56 921 66 794	22 488 28 849	28 513 19 800	6 903 7 835	5 456 6 536	22 470	313 241	2 313 1 737	219 757
611	Leather	F A	3 932 1 529	1 248 1 529	380 431	1 241 2 071	343 434	51 57	488	64 24	82 40	35 101
612	Manufactures of leather, n.e.s.	F A	3 611 608	614 608	656 584	1 963 2 150	88 62	14 22	162	5 4	137 151	2 14
613	Furskins, tanned or dressed	F A	229 102	73 102	31 63	31 16	3 4	5 6	52		2 10	32 31
621	Materials of rubber	F A	12 563 3 836	3 742 3 836	1 928 2 540	2 654 3 094	517 371	780 938	2 483	77 115	379 448	3 0
625	Rubber tyres, tyre cases, etc.	F A	44 774 9 696	9 674 9 696	14 059 17 033	6 291 6 879	1 233 1 137	2 946 3 034	8 236	824 664	228 320	183 80
628	Articles of rubber, n.e.s.	F A	6 185 2 224	1 856 2 224	1 238 1 147	981 725	474 329	142 137	1 183	0 4	260 154	41 42
633	Cork manufactures	F A	365 71	50 71	31 16	52 70	3 0	8 24	217		4 4	



**export  
EXTRA (EUR 10)**
**COMMERCE DE LA CE  
par groupes de la CTCI**

Value in 1000 ECU

Valeurs en 1000 ECU

SITC CTIC Rev. 2	Products - Produits	1981	EUR 10	Deutsch- land	France	Italia	Nederland	Belg.-Lux	United Kingdom	Ireland	Danmark	Ελλάδα
341	Gaz naturels, gaz manufacturés	F A	25 403	2 449 1 545	10 111 13 636	2 282 2 202	1 900 1 890	368 1 023	8 190		103 148	261
351	Énergie électrique	F A	25 704	23 215 30 830	1 590 33 086			383 1 523			516 463	
411	Huiles et graisses animales	F A	2 788	580 926	484 1 126	67 364	533 213	59 100	763		302 85	
423	Huiles végétales fixes douces	F A	23 843	6 260 9 693	10 820 19 054	3 793 3 848	1 138 16 412	379 3 363	91		422 331	940 2 100
424	Autres huiles végétales fixes	F A	12 132	3 811 4 540	715 763	961 1 132	6 046 4 861	83 367	354		162 141	
431	Huiles et graisses élaborées	F A	20 197	7 400 10 937	447 642	515 3 911	7 511 7 138	143 63	4 035		38 23	108
511	Hydrocarbures et dérivés halogénés, etc.	F A	71 477	18 424 17 200	6 667 8 542	5 785 11 339	28 303 33 581	1 399 1 972	10 668	438	82 98	149 452
512	Alcools, phénols, dérivés halogénés, etc.	F A	46 730	28 945 30 113	5 222 4 362	3 477 3 974	5 318 4 114	193 195	3 394	9	171 217	1
513	Acides carboxyliques, etc.	F A	73 578	34 844 26 460	7 439 7 939	7 783 8 183	8 256 6 423	6 126 7 722	8 486	434 223	210 376	
514	Composés à fonctions azotées	F A	86 949	43 241 44 825	7 724 10 454	8 670 10 995	7 964 7 595	6 247 6 219	12 341	254 284	508 931	
515	Composés organo-minér., hétérocycliques	F A	66 168	9 710 10 846	11 913 13 612	10 020 12 496	3 375 3 157	5 809 2 880	16 792	7 769 5 915	775 759	5 14
516	Autres produits chimiques organiques	F A	44 999	15 896 19 004	6 292 8 109	1 858 4 306	6 682 4 976	1 576 2 731	6 702	136 119	5 857 7 129	
522	Produits chimiques inorganiques	F A	77 111	34 847 36 888	12 388 15 529	8 954 8 185	5 254 5 212	3 756 5 259	11 279	11 1 023	422 423	200 1 146
523	Autres produits chimiques inorganiques	F A	40 689	15 946 17 225	6 703 6 890	3 192 4 049	1 462 1 452	638 819	12 430	40 76	268 436	10 6
524	Matières radio-actives et associés	F A	22 413	2 245 2 599	17 262 9 860	2 783 86	82	2		3	41 52	
531	Color. org. synthétiques, indigo nat., etc.	F A	57 683	52 459 62 462	1 062 1 812	1 664 2 289	1 242 1 009	562 683	675	10 53	1	9
532	Extraits pour teinture, tannage, etc.	F A	6 171	3 896 4 580	905 838	799 1 105	130 211	50 227	255	10	130 50	6
533	Pigments, peintures, vernis, etc.	F A	99 018	37 474 43 118	12 253 14 055	9 279 11 226	6 504 9 035	5 627 7 287	23 399	13 52	4 270 3 290	199 112
541	Produits médicaux et pharmaceutiques	F A	317 192	97 247 104 957	60 557 66 925	35 944 39 701	14 227 18 847	16 299 17 930	75 098	2 661 2 682	13 429 11 189	1 730 2 211
551	Huiles essentielles et produits aromatiques	F A	31 694	4 822 4 642	12 538 15 943	827 2 297	4 440 6 219	168 99	7 368	1 415 1 524	106 173	10 124
553	Parfumerie et produits de beauté	F A	66 251	9 033 11 124	38 002 43 208	2 384 3 531	859 851	868 1 227	15 223	32 124	1 797 1 923	53 243
554	Savons; produits d'entretien	F A	67 696	25 916 26 911	9 518 9 679	6 236 9 724	2 726 3 730	1 648 3 808	18 478	23 163	3 061 3 351	90 185
562	Engrais manufacturés	F A	99 470	22 449 27 719	11 633 14 981	12 543 15 714	26 084 27 635	12 506 26 060	6 360	1 969	3 863 88	4 032 2
572	Explosifs et articles de pyrotechnie	F A	3 233	1 036 1 277	1 200 1 443	207 504	219 12	193 1 204	238		41 22	99 156
582	Produits de condensation, etc.	F A	123 733	57 458 69 633	7 079 7 918	13 419 18 780	19 329 18 109	5 744 8 619	18 864	29 66	1 770 2 156	41 42
583	Produits de polymérisation, etc.	F A	259 476	116 304 125 061	35 737 39 508	29 397 36 684	26 767 24 474	22 587 27 646	21 181	483 666	4 549 4 759	2 471 2 195
584	Cellulose, dérivés chimiques de cellulose	F A	33 779	13 524 12 670	3 584 4 896	3 037 6 339	87 70	729 1 952	12 656	68 114	68 62	26 66
585	Autres résines artificielles et mat. plast.	F A	10 832	3 423 3 293	1 876 1 220	477 944	2 885 2 352	167 102	1 273	467 600	51 201	213 83
591	Désinfectants, insecticides, etc.	F A	98 089	33 925 31 886	22 958 26 174	7 852 6 888	4 715 8 927	5 257 6 230	21 729	3	1 016 2 152	637 2 870
592	Amidons, gluten, colles, etc.	F A	21 977	6 519 8 296	4 997 5 690	1 606 2 220	1 521 1 902	3 181 1 401	2 509	417 2 107	1 123 2 217	104 137
598	Produits chimiques divers, n.d.a.	F A	160 081	69 221 72 021	22 108 31 195	13 600 18 468	8 880 10 714	7 063 9 683	33 495	1 297 1 288	4 220 2 860	197 453
611	Cuirs et peaux, préparés	F A	30 804	9 252 9 694	5 401 6 354	8 125 14 669	1 302 1 253	600 568	5 437	191 229	439 438	57 579
612	Articles manufacturés en cuir, n.d.a.	F A	19 735	4 444 4 282	3 136 3 271	9 366 11 226	257 189	86 149	1 727	126 135	578 616	15 120
613	Pelletteries tannées ou apprêtées	F A	17 463	6 164 8 085	1 693 2 973	1 535 1 041	171 213	289 161	6 459		131 454	1 021 1 731
621	Produits en caoutchouc	F A	32 206	9 340 9 984	4 975 6 002	6 892 7 965	893 747	834 1 682	8 199	205 259	861 900	7 5
625	Pneumatiques, chambres à air, etc.	F A	123 779	24 357 26 871	40 017 51 835	18 660 20 746	3 007 3 139	7 147 8 312	27 314	2 133 1 494	463 643	681 188
628	Ouvrages en caoutchouc, n.d.a.	F A	33 605	12 977 15 035	6 634 7 815	4 400 3 685	1 227 938	753 744	6 498	1 20	1 044 906	71 83
633	Ouvrages en liège	F A	1 186	224 486	193 101	258 193	31 5	18 15	449		13 14	

Quantity in 1000 kg

Quantités en 1000 kg

SITC CTC Rev. 2	Products - Produits	1981	EUR 10	Deutsch- land	France	Italia	Nederland	Belg.-Lux	United Kingdom	Ireland	Danmark	Ελλάδα
634	Veneers, reconstituted wood, etc. n.e.s.	F	14 546	6 420	2 297	1 781	337	693	1 391		1 238	389
		A		6 894	2 253	4 087	148	919			1 325	1 686
635	Wood manufactures, n.e.s.	F	18 479	5 908	5 841	2 440	539	178	1 777	15	1 757	24
		A		7 625	11 543	6 125	459	507		22	6 627	199
641	Paper and paperboard	F	89 574	34 411	16 291	12 275	6 428	6 043	10 753	23	2 850	500
		A		38 304	17 447	16 143	7 085	5 143		6	3 002	10 435
642	Articles of paper, pulp, paperboard	F	28 123	8 817	7 836	2 983	2 291	603	3 800	18	1 341	436
		A		11 388	9 215	3 335	2 003	396		46	1 504	727
651	Textile yarn	F	37 591	13 719	5 437	9 184	1 951	2 177	3 862	430	209	622
		A		14 528	4 946	8 545	2 294	2 933		226	142	1 050
652	Cotton fabrics, woven, excl. spec. fabrics	F	6 810	2 152	1 374	1 088	654	542	649	76	155	120
		A		2 185	1 303	1 132	690	752		35	106	247
653	Synthetic fabrics, woven, excl. spec. fabr.	F	11 776	4 239	1 211	3 381	410	1 085	961	268	185	46
		A		4 243	1 251	4 144	418	1 252		282	202	48
654	Other woven textile fabrics	F	3 661	785	327	1 194	149	250	842	31	37	46
		A		1 294	536	1 992	334	299		17	39	44
655	Knitted or crocheted fabrics	F	3 280	1 555	320	540	167	34	573	2	85	4
		A		1 768	382	800	127	39		2	87	26
656	Tulle, lace, embroidery, etc.	F	857	287	189	86	48	102	130	1	16	1
		A		334	218	92	28	76		2	12	11
657	Special textile fabrics, etc.	F	12 168	3 891	1 512	1 871	1 240	948	1 971	128	544	83
		A		4 342	1 947	2 575	1 210	680		192	833	62
658	Made-up textile articles, n.e.s.	F	6 037	917	798	1 843	681	921	504	23	179	171
		A		903	988	2 440	668	1 009		13	203	100
659	Floor coverings, etc.	F	14 339	2 366	558	461	1 575	6 479	1 220	185	1 417	78
		A		2 552	609	699	1 570	9 038		116	1 067	36
661	Lime, cement, building materials	F	777 437	48 385	197 053	97 029	4 783	43 724	53 914	121	38 107	294 321
		A		43 609	252 557	150 837	4 847	51 005		1 751	24 220	306 219
662	Clay and refractory construction materials	F	189 638	46 139	14 733	109 374	1 594	995	12 109	1 444	2 413	837
		A		59 126	16 987	130 477	3 214	1 486		704	3 876	2 369
663	Mineral manufactures, n.e.s.	F	105 098	22 743	12 605	46 564	1 511	722	6 049	22	14 884	18
		A		30 330	9 846	59 700	1 945	3 418		14	8 233	137
664	Glass	F	56 926	18 676	11 470	6 020	1 342	10 969	6 736	80	1 506	128
		A		18 926	8 202	6 615	1 756	12 097		28	2 021	227
665	Glassware	F	42 390	5 039	22 296	8 226	646	563	4 916	166	548	0
		A		6 968	22 210	13 892	759	1 809		117	349	79
666	Pottery	F	7 581	1 800	429	2 319	117	74	2 442	287	129	4
		A		1 692	525	2 729	163	71		161	146	16
667	Pearls, precious and semi-precious stones	F	25	24	0	0	0	0	1		0	
		A		17	0	0	0	0			0	
671	Pig etc. iron, ferro-alloys	F	33 210	19 963	10 537	680	4	1 004	1 017	1	4	
		A		17 762	49 524	600	40	48		0		
672	Ingots, primary forms, of iron or steel	F	381 478	152 857	111 560	82 343	30 691	14 894	9 123	3	4	3
		A		108 869	136 476	27 146	69 866	11 148		19	1	4
673	Iron and steel bars, rods, angles, etc.	F	577 368	148 789	89 502	74 346	21 111	110 236	105 467		3 131	24 786
		A		137 547	108 285	122 837	6 398	118 023		1	1 888	11 465
674	Iron and steel universals, plates, sheets	F	746 849	335 239	135 649	53 678	48 220	131 179	33 007	9	11 858	12
		A		364 662	152 162	43 647	49 047	169 595		0	12 505	3 390
675	Hoop and strip, of iron or steel	F	107 807	77 387	13 663	2 164	3 746	6 236	2 621	3	1 877	110
		A		64 383	18 372	6 122	3 537	12 184		10	1 649	49
676	Rails and railway track material	F	40 995	15 797	12 973	1 147	43	1 854	9 180		1	
		A		15 556	11 747	6 876	59	5 073			88	
677	Iron and steel wire, excluding wire rod	F	42 928	9 259	10 455	2 271	582	13 638	6 470	2	247	4
		A		10 845	10 327	7 140	692	18 463		1	178	738
678	Tubes, pipes, fittings, of iron and steel	F	498 832	176 177	99 438	161 345	19 034	11 631	26 000	38	3 549	1 620
		A		174 256	94 004	155 343	22 865	13 019		10	5 139	15 190
679	Iron and steel castings, rough forgings	F	12 827	3 918	737	2 598	33	56	4 424		1 061	0
		A		3 858	2 261	2 840	24	216			881	
681	Silver and platinum group metals	F	489	55	37	4	1	21	369		2	
		A		83	23	13	1	20			2	
682	Copper excluding cement copper	F	49 931	21 516	8 426	3 638	2 410	6 264	6 644	70	286	677
		A		21 633	12 405	4 363	2 481	9 021		62	381	538
683	Nickel	F	1 909	616	137	7	241	5	891	11	1	
		A		503	585	75	23	3		1	0	
684	Aluminium	F	52 472	13 896	16 047	3 783	4 062	5 678	5 884	19	1 220	1 903
		A		19 569	9 386	5 467	1 401	6 284		25	873	2 965
685	Lead	F	11 782	1 148	2 123	3	1 013	1 593	4 683		1 239	
		A		2 801	3 682	18	382	2 334			932	100
686	Zinc	F	15 474	2 353	1 843	987	2 304	3 033	4 950		4	
		A		8 746	5 638	725	4 458	4 064		39	3	
687	Tin	F	405	87	21		10	82	175		50	
		A		98	31	1	22	22			41	0
688	Uranium, thorium and alloys	F	0						0			
		A		0								
689	Miscellaneous non-ferrous base metals	F	644	81	322	127	22	33	253	5	1	
		A		165	221	308	128	22				

**export  
EXTRA (EUR 10)**
**COMMERCE DE LA CE  
par groupes de la CTCI**

Value in 1000 ECU

Valeurs en 1000 ECU

SITC CTIC Rev. 2	Products - Produits	1981	EUR 10	Deutsch- land	France	Italia	Nederland	Belg.-Lux	United Kingdom	Ireland	Danmark	Ελλάδα
634	Placages, bois artificiels, etc., n.d.a.	F A	16 757 6 953 6 960	2 410 2 503	3 712 6 049	508 240	698 877	1 292			1 105 1 096	79 496
635	Articles manufacturés en bois, n.d.a.	F A	30 229 8 262 10 673	8 090 19 848	5 941 10 131	1 061 892	366 935	3 862	53 91		2 564 10 533	30 154
641	Papiers et cartons	F A	90 317 32 631 36 242	13 703 16 009	11 777 17 525	5 927 6 078	5 037 5 400	18 731	56 7		2 096 2 114	359 6 131
642	Articles en papier ou carton	F A	50 886 15 149 19 271	14 301 15 719	3 912 4 545	3 094 3 275	1 540 1 108	10 465	63 104		1 942 2 218	420 664
651	Fils de matières textiles	F A	151 214 50 751 55 862	25 569 8 539	34 616 36 484	6 240 6 736	8 468 8 587	20 066	1 446 888		1 112 761	2 946 3 846
652	Tissus de coton, sauf tissus spéciaux	F A	63 021 22 638 24 265	10 085 10 530	8 869 9 356	7 700 8 079	3 389 4 910	7 999	333 147		1 439 1 032	569 1 231
653	Tissus synthét. ou artif., sauf spéciaux	F A	97 734 36 855 36 653	11 797 14 139	27 983 35 514	2 821 2 511	7 962 9 192	7 377	971 1 180		1 431 1 677	537 1 199
654	Autres tissus, sauf tissus spéciaux	F A	52 412 8 605 13 380	5 158 8 539	16 976 29 052	1 358 2 860	1 943 2 140	16 511	415 276		386 368	1 060 555
655	Étoffes de bonneterie	F A	31 881 15 146 15 882	3 177 3 646	5 773 7 856	1 477 1 313	239 303	5 304	14 30		717 967	34 226
656	Tulles, dentelles, broderies, etc.	F A	15 056 3 802 4 144	5 938 6 357	1 071 1 666	304 195	251 211	3 384	23 20		262 211	21 165
657	Tissus spéciaux, articles assimilés	F A	63 808 23 839 25 239	8 677 10 307	8 531 11 718	3 703 3 481	5 216 4 113	11 821	414 462		1 574 1 802	33 166
658	Articles en matières textiles, n.d.a.	F A	36 144 7 592 8 193	4 800 5 483	13 209 17 510	1 164 1 120	2 014 2 172	4 267	256 144		1 817 2 160	1 025 584
659	Couvre-parquets, tapis, etc.	F A	49 620 8 594 9 599	1 980 2 613	1 653 2 961	3 791 3 839	20 348 27 025	7 933	817 669		4 058 3 188	446 253
661	Chaux, ciments, matér. construct. fabriqués	F A	60 799 4 268 4 589	8 847 11 937	24 595 33 639	464 503	5 364 6 054	6 304	16 700		1 880 1 868	9 061 12 646
662	Matériaux de construct. en prod. céramiques	F A	80 795 18 383 23 615	11 214 9 650	42 072 48 833	532 1 243	478 913	6 751	470 278		579 958	316 697
663	Articles minéraux manufacturés, n.d.a.	F A	58 516 22 124 24 958	8 181 7 764	12 242 14 179	1 216 1 745	971 1 142	10 395	198 266		3 155 1 897	34 25
664	Verre	F A	50 374 18 479 18 482	9 396 8 501	6 265 6 432	1 733 1 571	5 893 7 721	7 102	292 171		934 1 279	280 353
665	Ouvrages en verre	F A	65 642 11 150 12 576	30 438 30 534	9 794 13 324	524 503	928 1 549	8 429	3 872 3 029		502 527	5 31
666	Poterie	F A	37 691 10 461 10 122	2 439 3 428	5 138 5 558	383 400	460 500	15 719	1 300 933		1 774 2 018	17 56
667	Pierres gemmes et perles fines	F A	395 412 9 296 21 487	8 806 11 573	30 14	7 029 170 039	152 185 170 039	218 064			2 2	
671	Fontes, grenailles, poudres, ferro-alliages	F A	16 199 6 985 5 474	6 038 17 556	723 525	27 92	368 75	2 039	11 1		8	
672	Lingots et formes prim. en fer ou acier	F A	90 787 35 769 32 667	26 717 38 926	14 247 5 797	5 779 14 411	4 556 2 412	3 689	20 36		7 3	3 4
673	Barres et profilés, en fer ou en acier	F A	191 387 54 699 55 001	33 373 43 313	22 499 32 367	5 849 2 266	34 524 35 445	33 678			1 060 747	5 705 2 732
674	Large plates et tôles, en fer ou en acier	F A	272 904 118 716 135 551	60 140 70 255	19 453 21 465	14 444 17 767	41 536 65 067	14 987	42 1		3 575 3 574	11 2 418
675	Feuillards en fer ou en acier	F A	51 535 35 581 32 634	7 080 10 029	1 364 3 217	1 049 913	2 652 4 067	3 057	6 24		695 545	51 25
676	Rails et autres éléments de voies ferrées	F A	18 789 6 649 7 377	6 355 5 497	650 3 025	24 45	816 2 002	4 294			1 18	
677	Fils de fer ou d'acier	F A	30 043 7 601 8 903	6 554 6 732	1 497 4 140	412 645	8 199 9 606	5 526	83 79		168 105	3 342
678	Tuyaux, accessoires, en fonte, fer, acier	F A	322 995 102 155 109 472	66 940 76 855	94 966 101 822	13 538 18 782	6 301 7 461	35 433	115 35		2 896 4 308	651 6 511
679	Ouvrages bruts, en fonte, fer, acier	F A	15 312 5 260 4 956	1 373 2 950	1 529 1 600	51 37	85 202	5 996			1 017 873	1
681	Argent, platine, métaux de la mine platine	F A	212 128 17 068 21 984	15 549 10 940	3 801 2 372	247 408	10 896 6 905	164 261			306 399	
682	Cuivre	F A	103 785 46 178 49 134	17 084 22 540	7 934 9 799	5 071 4 932	10 113 14 811	15 413	353 288		488 598	1 151 859
683	Nickel	F A	15 279 5 430 4 544	1 093 3 858	92 342	1 379 145	40 26	7 103	136 20		6 2	
684	Aluminium	F A	98 245 29 115 38 549	26 584 17 715	8 346 10 842	6 359 2 899	9 609 10 444	11 656	63 127		3 179 2 114	3 334 4 978
685	Plomb	F A	11 219 1 581 2 456	1 509 2 302	8 21	1 556 267	1 623 1 619	4 071			871 811	64
686	Zinc	F A	11 589 1 499 6 367	2 572 3 860	646 501	1 483 3 277	1 956 2 841	3 424			9 5	
687	Étain	F A	4 295 926 890	153 258		92 282	692 198	1 982			450 380	2
688	Uranium, thorium et alliages	F A	8 6					8				
689	Autres métaux communs non ferreux	F A	9 153 550 1 012	2 655 1 183	299 425	33 200	129 113	5 475	9		3	

Quantity in 1000 kg

Quantités en 1000 kg

SITC CITC Rev. 2	Products - Produits	1981	EUR 10	Deutsch- land	France	Italia	Nederland	Belg.-Lux	United Kingdom	Ireland	Danmark	Ελλάδα
691	Metal structures and parts	F A	99 300 21 613	20 142 40 769	22 715 40 769	31 154 59 367	5 017 5 709	4 048 8 411	13 636	18 51	1 999 2 201	571 538
692	Metal containers, for storage, transport	F A	24 040 4 801	3 450 4 618	7 506 4 618	5 978 18 843	362 734	2 317 1 833	2 828	42 20	906 804	651 972
693	Wire products and fencing grills	F A	26 267 9 452	5 587 7 273	5 471 7 273	5 356 6 821	2 245 1 166	3 869 5 313	3 218	50 3	357 437	114 2 418
694	Nails, bolts, nuts, screws, etc.	F A	14 422 5 385	6 003 2 498	2 178 2 498	2 856 4 252	1 065 1 305	647 538	1 259	1 3	408 475	5 64
695	Tools for use in the hand or in machines	F A	10 096 4 797	3 947 1 812	1 626 1 812	1 357 1 446	209 265	128 164	2 502	63 46	247 250	17 21
696	Cutlery	F A	1 428 531	513 257	252 257	235 251	46 58	0 1	328	8 13	9 8	37 44
697	Household equipment of base metal, n.e.s.	F A	15 261 4 152	3 646 2 366	2 389 2 366	6 816 8 354	157 250	487 272	1 143	57 74	433 291	133 133
699	Manufactures of base metal, n.e.s.	F A	57 831 17 013	18 561 9 227	9 558 9 227	10 806 15 335	2 055 1 986	6 634 8 295	8 287	68 64	1 684 1 569	178 181
711	Steam boilers and auxiliary plant	F A	8 897 5 080	980 1 805	1 144 1 805	480 1 027	573 547	419 79	4 801		500 390	
712	Steam engines, turbines	F A	2 623 611	564 511	1 048 511	303 446	2 8	3	702	2	58	1 58
713	Internal combustion piston engines	F A	31 137 12 347	13 034 4 689	3 741 4 689	3 459 3 735	504 638	246 321	9 724	5 4	421 796	3 4
714	Reaction engines, gas turbines	F A	2 454 80	314 274	764 274	85 38	12 85	14 17	1 254	2 5	9 7	7
716	Rotating electric plant, parts	F A	15 862 6 984	5 149 2 859	3 465 2 859	1 811 2 868	131 287	219 426	4 573	16 14	488 747	10 1
718	Other power generating machinery	F A	1 437 1 240	574 1 240	365 973	187 165	55 191	5 5	177	0	74 120	
721	Agricultural machinery, excluding tractors	F A	24 308 10 682	10 035 6 635	3 407 6 635	3 951 5 798	1 487 1 659	1 201 2 899	1 882	1 4	2 343 3 236	1 2
722	Tractors, excluding for semi-trailor	F A	33 055 12 461	9 974 12 461	1 181 2 855	5 279 9 365	53 64	461 934	15 863	14	244 197	
723	Civil engineering equipment	F A	59 348 19 802	19 588 16 931	13 811 16 931	7 290 7 025	1 188 1 277	5 185 4 846	11 567	6 23	709 869	4 9
724	Textile and leather machinery, n.e.s.	F A	23 267 10 020	11 584 1 979	1 908 1 979	4 710 6 055	435 705	1 188 2 711	3 211	16 134	215 149	0 1
725	Paper and pulp mill machinery	F A	6 854 3 482	2 688 3 482	1 541 653	941 646	35 23	20 35	1 548	56 12	25 12	
726	Printing and bookbinding machinery	F A	6 829 4 544	4 321 383	249 383	653 471	361 158	91 38	1 052	22 11	80 94	5
727	Food processing machinery, non-domestic	F A	5 120 1 056	1 665 1 056	744 2 567	864 1 229	442 349	45 375	978	37 81	331 404	14 1
728	Other specialized machinery	F A	44 553 20 937	16 915 6 273	5 301 6 273	11 758 17 804	816 991	1 123 1 603	7 140	64 86	1 397 1 999	39 21
736	Machine-tools for working metal	F A	23 794 13 239	9 322 13 239	2 188 3 052	4 609 5 444	409 587	969 874	5 755	39 7	501 501	2 15
737	Metalworking machinery, n.e.s.	F A	12 645 2 838	4 909 1 898	1 431 1 898	2 872 4 505	78 61	266 1 366	2 956	3 6	127 110	
741	Heating and cooling equipment	F A	32 116 7 533	7 370 7 533	7 082 7 633	9 802 13 378	689 871	2 211 1 359	3 203	133 173	1 593 1 894	33 72
742	Pumps for liquids etc.	F A	11 483 4 016	4 120 2 649	2 069 2 649	2 074 3 111	411 669	124 154	2 198	43 65	434 751	10 363
743	Pumps, n.e.s.; fans; centrifuges, etc.	F A	26 139 7 521	7 763 7 521	5 462 4 644	6 858 6 693	643 640	457 586	3 302	75 37	1 569 919	10 8
744	Mechanical handling equipment	F A	39 795 17 329	12 642 17 329	9 733 8 716	5 708 8 978	1 679 1 821	579 451	7 639	388 336	1 307 1 672	120 5
745	Non-electrical machinery, tools, etc.	F A	12 679 6 199	6 298 1 588	1 442 1 588	1 960 2 278	307 350	216 248	1 525	159 107	731 1 027	41 10
749	Non-electrical machinery, parts, etc., n.e.s.	F A	45 627 18 433	17 780 7 283	6 436 7 283	9 875 10 832	1 742 1 426	620 904	8 219	33 72	895 882	27 156
751	Office machines	F A	3 109 1 170	1 205 1 170	113 173	245 341	523 467	121 24	719	1 1	182 155	0 0
752	ADP machines and units thereof	F A	1 845 481	492 481	366 470	388 296	45 52	43 39	415	77 64	19 40	
759	Office and ADP machine parts and access.	F A	1 695 476	517 476	137 169	137 171	240 196	21 28	562	26 77	55 54	0
761	Television receivers	F A	3 636 2 793	2 538 2 793	105 91	120 267		401 246	403	0 0	83 40	6
762	Radio broadcast receivers	F A	400 163	156 163	145 74	8 29		32 50	23	0 0	36 20	
763	Sound recorders, phonographs	F A	1 021 224	255 224	64 69	101 21	0	27 70	539	0 0	35 22	
764	Telecomm. equipment, parts, acc., n.e.s.	F A	8 184 2 567	2 520 2 567	756 873	520 685	2 685 2 200	315 502	944	62 44	368 298	14 4
771	Electric power machinery, n.e.s.	F A	13 042 3 835	5 052 3 835	3 076 2 960	1 238 2 239	533 774	1 583 1 963	1 022	51 52	452 485	35 37

**export  
EXTRA (EUR 10)**
**COMMERCE DE LA CE  
par groupes de la CTCI**

Value in 1000 ECU

Valeurs en 1000 ECU

SITC CTIC Rev. 2	Products - Produits	1981	EUR 10	Deutsch- land	France	Italia	Nederland	Belg.-Lux	United Kingdom	Ireland	Danmark	Ελλάδα
691	Constructions métalliques et parties	F A	170 209 43 515	36 039 43 515	42 391 64 475	48 958 81 998	7 214 9 095	5 005 11 593	26 565	118 226	3 221 4 032	698 725
692	Réservoirs, fûts etc., en métal	F A	44 301 11 783	8 203 11 783	12 560 11 453	8 178 14 720	681 1 464	2 434 2 226	6 852	181 118	2 312 2 247	2 900 1 469
693	Ouvrages en fils métalliques, grillages	F A	33 996 9 422	7 909 9 422	9 198 10 273	5 503 5 687	1 964 1 322	3 320 4 309	5 597	75 30	330 411	100 1 441
694	Clouterie et boulonnerie	F A	33 515 14 260	15 366 14 260	5 749 5 829	4 852 5 540	1 486 1 805	1 013 902	4 185	6 26	843 855	15 57
695	Outils à main et pour machines	F A	99 683 47 334	41 607 47 334	17 396 17 857	9 263 12 873	3 199 3 789	2 961 2 007	23 068	425 345	1 597 2 017	167 112
696	Coutellerie	F A	22 567 9 586	9 181 9 586	2 696 2 655	2 568 2 606	1 771 1 505	16 18	5 781	62 111	134 137	358 596
697	Articles métalliques pour usage domestiq.	F A	54 252 16 518	14 315 16 518	9 410 10 076	21 342 28 178	832 1 306	1 130 932	5 055	302 135	1 462 1 289	404 418
699	Articles manufact. en mét. communs, n.d.a.	F A	175 191 65 098	63 057 65 098	26 901 27 779	32 346 43 935	6 644 6 574	7 689 10 234	32 688	618 615	4 923 4 357	325 368
711	Chaudières et leurs appareils auxiliaires	F A	34 578 18 649	6 099 18 649	4 935 8 772	2 795 5 184	2 562 1 561	900 727	15 679		1 608 1 716	
712	Machine à vapeur, locomob., turb. à vapeur	F A	49 102 10 643	11 199 10 643	17 775 14 710	4 176 4 973	213 1 044	34	15 702	13	3 878	
713	Moteurs à pistons	F A	246 456 105 346	102 628 105 346	37 305 36 122	23 026 29 343	4 328 4 577	1 812 2 489	73 553	147 183	3 628 6 678	29 25
714	Propulseurs à réaction, turbines à gaz	F A	148 521 12 704	10 300 12 704	16 549 22 992	4 498 6 703	7 072 15 509	5 027 6 588	102 975	320	1 780	1 063
716	Machine et appareils élect. rotatifs	F A	137 085 50 918	38 447 50 918	41 169 29 234	11 108 20 686	1 077 2 766	2 091 3 251	39 406	567 1 124	3 172 5 946	48 1
718	Autres moteurs et machines motrices	F A	15 499 22 330	4 205 22 330	7 619 22 880	966 1 578	316 1 117	21 131	1 632	1	739 1 169	
721	Machines agricoles, sauf tracteurs	F A	90 783 38 443	36 527 38 443	12 391 20 542	14 733 21 626	6 028 7 112	5 574 11 741	8 429	4 71	7 095 10 981	2 7
722	Tracteurs, sauf pour semi-remorques	F A	120 595 41 722	31 862 41 722	4 419 11 013	20 382 34 840	103 221	1 545 2 972	61 791	65	513 326	
723	Matériel de génie civil et construction	F A	251 492 80 420	72 516 80 420	58 050 72 541	24 631 25 153	6 342 5 487	19 859 21 225	68 462	62 102	1 545 2 424	25 64
724	Machines pour indust. textile, cuirs, peaux	F A	218 079 112 882	122 333 112 882	19 318 19 269	38 097 52 697	4 184 6 975	7 219 14 636	25 212	343 1 484	1 371 1 246	2 11
725	Machines pour la fabrication de papier	F A	55 024 34 411	24 586 34 411	7 878 5 883	6 433 5 275	442 305	167 377	14 612	343 56	563 175	
726	Machines p. imprimerie, brochage, reliure	F A	83 679 56 838	53 956 56 838	3 567 5 941	8 296 6 526	1 391 2 017	480 269	14 956	220 258	813 870	14
727	Mach. indust. aliment. sf appareils ménagers	F A	48 155 12 337	17 151 12 337	6 662 13 924	8 066 12 521	5 289 4 296	465 2 462	7 412	260 245	2 799 3 641	51 9
728	Aut. mach. appar. spécialisés p. industries	F A	334 472 162 306	130 882 162 306	44 093 48 531	75 969 107 664	10 062 14 965	6 729 7 054	58 159	165 348	8 339 13 736	74 161
736	Machines-outils pour travail métaux	F A	208 936 140 659	104 534 140 659	26 199 30 231	34 211 43 500	1 994 2 637	4 666 4 994	34 636	371 81	2 321 2 419	4 41
737	Autres machines pour travail métaux	F A	55 844 19 450	24 355 19 450	7 034 10 790	14 732 17 847	818 743	986 2 351	7 044	138 68	737 735	
741	Machines appar. p. chauffage, réfrigération	F A	198 777 63 206	59 573 63 206	40 801 48 093	46 971 63 043	5 792 7 046	7 145 9 512	24 871	1 422 1 740	12 039 18 614	163 288
742	Pompes pour liquides	F A	122 915 48 890	51 129 48 890	17 641 22 438	15 785 22 039	5 050 9 520	1 994 1 669	28 007	299 422	2 960 4 887	50 1 470
743	Aut. pompes, ventilat., centrifugeuses, etc.	F A	189 858 62 001	62 995 62 001	34 059 32 780	39 767 34 930	5 743 6 436	4 096 5 630	33 019	695 476	9 427 6 003	57 43
744	Équipement mécanique de manutention	F A	178 325 77 518	63 566 77 518	37 875 41 819	21 427 43 461	6 951 7 628	1 993 2 346	39 417	2 157 1 363	4 602 6 517	337 14
745	Aut. machines, appareils et outils non électr.	F A	143 320 79 156	74 167 79 156	16 135 13 547	22 048 32 215	3 367 4 721	2 962 2 810	17 698	355 324	6 303 6 493	285 72
749	Parties et accessoires de machines, n.d.a.	F A	338 657 143 423	133 602 143 423	51 032 62 558	58 288 66 737	10 104 9 195	5 751 10 798	70 621	462 597	8 666 8 824	131 319
751	Machines et appareils de bureau	F A	67 927 22 357	23 379 22 357	2 265 2 877	7 712 10 404	12 027 10 452	584 535	18 896	57 69	2 990 2 561	17 17
752	Mach. automat. p. traitement informatique	F A	111 238 34 758	33 615 34 758	19 498 31 961	17 371 17 117	2 423 2 961	2 338 1 909	29 209	5 304 4 282	1 480 1 813	
759	Parties et accessoires pour mach. 751+752	F A	89 434 21 912	22 490 21 912	20 789 22 310	5 835 7 316	6 705 6 767	1 836 1 419	28 088	1 986 2 951	1 705 1 644	1
761	Récepteurs de télévision	F A	42 886 35 256	29 076 35 256	1 716 1 530	1 483 2 428		5 072 2 982	4 682	4 0	785 546	68
762	Récepteurs de radiodiffusion	F A	8 192 5 184	4 485 5 184	1 769 1 660	167 2 362		474 895	382	3 0	912 576	
763	Phonographes, machines à dicter, etc.	F A	15 293 6 281	6 395 6 281	1 848 2 566	291 412		363 1 032	5 258	0 0	1 138 1 088	
764	Appareils de télécommunication, n.d.a.	F A	249 894 91 511	81 868 91 511	45 257 60 359	26 285 32 835	37 375 36 490	13 257 24 848	35 325	2 887 2 135	7 559 7 033	81 54
771	Mach. p. production et transformation d'élect.	F A	65 731 23 675	28 630 23 675	15 447 17 739	6 492 9 854	2 425 3 033	3 867 5 313	6 628	467 426	1 808 1 647	65 83

Quantity in 1000 kg

Quantités en 1000 kg

SITC CITC Rev. 2	Products - Produits	1981	EUR 10	Deutsch- land	France	Italia	Nederland	Belg.-Lux	United Kingdom	Ireland	Danmark	Ελλάδα
772	Switchgear etc and parts n.e.s.	F A	15 585 5 722	5 440 5 722	4 159 3 652	2 115 3 576	447 457	397 380	2 738	28 29	243 272	18 32
773	Electrical distributing machinery	F A	29 786 10 956	8 102 10 956	7 377 8 384	6 557 9 757	9 6	883 823	4 889	235 720	260 283	1 484 2 584
774	Electro-medical and radiological app.	F A	643 417	380 417	68 136	81 110	29 22	4 6	49	1 0	31 30	
775	Domestic equipment, n.e.s.	F A	27 974 9 116	8 310 9 116	3 415 3 326	11 324 15 895	555 854	255 244	2 080	27 72	1 934 1 919	74 64
776	Transistors, valves, tubes, etc.	F A	3 079 1 751	1 652 1 751	785 956	271 352	1 1	1 4	363	5 9	1 1	0 0
778	Other electrical machinery n.e.s.	F A	39 133 14 810	13 697 14 810	6 456 6 791	8 841 13 352	889 1 300	934 1 222	7 062	2 4	1 242 815	10 2
781	Passenger motor vehicles, excluding buses	F A	135 519 67 903	65 751 67 903	33 063 37 127	18 973 14 443	2 247 1 554	7 193 12 224	8 062		230 242	
782	Lorries, special motor vehicles, n.e.s.	F A	67 417 39 640	30 819 39 640	12 903 15 388	9 613 13 030	1 117 3 021	1 565 3 128	10 026	18	1 090 688	266 652
783	Road motor vehicles, n.e.s.	F A	14 985 11 150	6 191 11 150	3 564 2 829	3 179 4 561	474 792	424 604	1 090		63 63	88
784	Motor vehicle parts and accessories, n.e.s.	F A	121 072 52 075	44 032 52 075	25 822 28 664	23 972 21 496	1 799 1 275	3 329 4 171	20 681	2 0	1 350 1 171	85 113
785	Motor and other cycles etc.	F A	7 973 1 953	1 867 1 953	2 163 1 825	2 969 3 606	83 83	171 88	496		224 231	
786	Vehicles n.e.s, not motorized trailers	F A	34 959 15 026	13 158 15 026	9 443 11 934	6 384 8 034	1 235 1 147	1 019 1 422	1 810	144 92	1 681 1 318	105 349
791	Railway vehicles and associated equipment	F A	24 005 4 374	3 690 4 374	14 906 11 439	2 069 3 247	32 17	337 78	2 966	0 26	5 391	
792	Aircraft and associated equipment	F A	695 113	45 113	410 407	117 234	58 98	69 33		2 1	4 11	0
793	Ships and boats	F A	71 937 67 269	41 383 67 269	4 990 18 569	130 127 491	5 744 2 143	33 1	13 086	6 16	8 559 88 023	6 105
812	Sanitary, heating, lighting apparatus	F A	17 002 3 709	3 443 3 709	3 811 4 139	5 477 6 418	721 1 174	212 1 641	2 904	0 2	400 420	34 76
821	Furniture and parts thereof	F A	58 088 18 343	17 783 18 343	5 331 6 288	21 948 34 762	830 1 280	1 318 1 197	4 223	1 20	6 512 6 511	42 44
831	Travel goods, handbags and similar	F A	1 254 375	356 375	142 211	502 724	37 55	10 14	122	3 1	81 57	1 1
842	Men's outerwear not knitted	F A	2 329 436	535 436	313 347	792 821	81 95	186 225	320	37 34	64 56	1 7
843	Women's outerwear not knitted	F A	2 637 477	640 477	389 386	724 682	75 108	49 19	490	30 14	227 169	13 24
844	Garments under, not knitted	F A	460 55	56 55	67 73	232 234	9 17	4 10	80	2 3	10 8	0 0
845	Outerwear, knitted, not elastic	F A	2 233 309	427 309	174 139	929 671	39 35	16 11	282	4 5	341 272	21 55
846	Garments under, knitted or crocheted	F A	1 732 610	677 610	321 287	319 308	80 103	11 4	183	0	119 139	22 22
847	Textile clothing accessories, n.e.s.	F A	759 155	199 155	68 75	338 490	26 26	11 11	83	0 2	16 17	19 3
848	Headgear, non-textile clothing acces.	F A	1 162 207	209 207	230 159	298 243	54 82	40 38	293	15 6	19 18	4 5
851	Footwear	F A	10 498 664	659 664	1 050 1 057	6 834 5 228	49 50	29 9	503	95 108	196 211	1 083 219
871	Optical instruments and apparatus	F A	180 90	89 90	38 29	9 26	1 3	20 14	21		2 3	
872	Medical instruments and appliances	F A	2 016 619	616 619	224 248	220 335	53 51	103 138	387	192 263	220 288	1 2
873	Meters and counters, n.e.s.	F A	585 226	206 226	90 124	76 58	9 10	3 9	182	0	2 2	17 0
874	Measuring, checking, controlling instrum.	F A	5 610 2 044	2 019 2 044	982 1 037	748 2 025	184 422	166 235	1 271	28 16	209 180	5 4
881	Photographic apparatus and equipment	F A	1 381 771		71	138	19	16	238	13	109	0
882	Photographic and cinematographic supplies	F A	8 552 2 319		1 157	417	462	2 340	1 330	0	30	9
883	Developed cinematographic film	F A	86 6		12	33	1	2	53	0	3	
884	Optical goods, n.e.s.	F A	333 89		105	106	6	1	22	7	1	
885	Watches and clocks	F A	864 594		116	89	11	1	40	10	7	0
892	Printed matter	F A	29 093 11 852	10 907 11 852	5 168 3 960	3 097 4 798	908 862	1 408 668	5 882	99 107	1 185 957	459 606
893	Articles of plastic, n.e.s.	F A	30 913 11 130	10 099 11 130	4 742 5 054	5 279 7 598	1 140 1 361	673 672	4 446	117 52	3 532 3 482	885 802
894	Toys, games and sporting goods	F A	7 258 2 555	2 030 2 555	918 1 528	2 600 2 849	219 293	124 167	1 076	42 54	243 271	8 3

**export  
EXTRA (EUR 10)**
**COMMERCE DE LA CE  
par groupes de la CTCl**

Value in 1000 ECU

Valeurs en 1000 ECU

SITC CITC Rev. 2	Products - Produits	1981	EUR 10	Deutsch- land	France	Italia	Nederland	Belg.-Lux	United Kingdom	Ireland	Danmark	Ελλάδα
772	Appareils pour coupure, connexion, etc.	F A	241 418	97 342 114 225	61 432 53 122	23 750 40 468	7 682 8 767	4 485 4 596	41 959	1 139 1 461	3 483 4 303	146 197
773	Équipement pour distribution d'électricité	F A	91 546	28 182 33 225	22 932 23 186	17 765 25 914	36 80	2 049 2 213	16 693	451 1 297	974 1 259	2 464 6 402
774	Appar. électricité médicale et de radiologie	F A	32 498	20 822 23 362	3 037 8 030	1 807 4 208	1 194 1 270	258 385	3 692	24 4	1 664 1 769	
775	Machines et appareils à usage domestique	F A	112 614	37 853 43 682	16 222 16 856	34 163 47 723	3 510 5 034	1 385 1 369	11 795	128 377	7 339 6 295	219 221
776	Lampes et tubes électroniques, etc.	F A	88 340	37 735 35 760	20 609 21 842	6 253 7 113	211 394	531 1 033	20 858	1 991 2 535	148 180	4 13
778	Autres machines et appar. élect., n.d.a.	F A	193 705	84 462 92 160	36 816 41 259	21 748 26 953	5 278 7 362	3 984 4 686	36 681	152 390	4 550 3 416	34 9
781	Automobiles pour personnes sauf bus	F A	735 398	419 071 443 086	149 733 168 884	84 270 68 605	7 362 5 118	26 133 45 403	47 953		876 1 006	
782	Automobiles p. march. et usages spéciaux	F A	277 886	128 912 171 442	54 913 67 840	39 556 54 218	4 033 12 287	5 150 11 721	42 573	63	1 706 1 106	980 2 918
783	Véhicules automobiles routiers, n.d.a.	F A	65 115	30 280 59 096	11 706 11 706	15 977 24 010	1 916 3 571	1 984 2 859	3 051		201 62	680
784	Parties véhicules automobiles routiers	F A	527 510	219 331 270 448	101 095 120 153	77 165 87 345	4 208 3 997	8 142 11 003	114 764	20 1	2 560 2 593	225 222
785	Motocycles, vélocipèdes avec ou sans moteur	F A	47 589	9 720 10 373	12 669 11 076	18 453 22 189	627 621	858 484	3 883		1 379 1 455	
786	Véhicules non motorisés, remorques	F A	74 747	29 346 35 838	19 887 18 018	13 325 16 263	1 371 1 929	2 404 1 781	5 036	365 240	2 793 2 424	220 722
791	Véhicules et matériel pour chemins de fer	F A	74 287	14 557 18 220	39 343 30 987	7 294 9 050	460 149	333 178	12 285	4 269	11 2 402	
792	Appareils de navigation aérienne	F A	132 528	2 561 11 756	88 315 165 554	16 643 36 143	13 882 31 549	9 889 2 295		462 425	776 229	2
793	Bateaux	F A	126 701	66 346 94 163	15 157 26 520	1 243 28 492	15 726 12 734	258 14	18 059	79 81	9 799 60 565	34 76
812	App. sanit. hygiénique, chauffage, éclairage	F A	57 604	13 757 16 537	10 567 11 796	14 883 18 555	2 197 3 242	1 097 2 397	13 507	13 69	1 452 1 301	131 156
821	Meubles et leurs parties et pièces	F A	165 966	48 619 51 394	19 393 23 393	58 987 94 391	2 410 3 002	3 661 3 152	16 104	1 66	16 631 17 018	160 157
831	Articles voyage, sacs à main et similaire	F A	29 365	5 315 5 616	5 390 6 911	15 642 15 617	334 416	167 162	1 710	36 9	762 723	9 14
842	Vêtements dessus hommes, sauf bonneterie	F A	56 088	11 317 10 002	8 362 10 147	23 922 26 312	800 1 131	2 744 2 685	7 117	458 379	1 341 1 565	27 151
843	Vêtements dessus femmes, sauf bonneterie	F A	111 208	28 061 20 764	27 737 23 535	25 531 29 440	1 644 1 587	1 012 462	19 263	735 315	6 822 5 685	403 696
844	Sous-vêtements, sauf bonneterie	F A	11 981	1 686 1 728	2 419 2 822	5 287 5 126	164 257	126 139	1 994	11 27	284 263	10 2
845	Vêtements dessus bonneterie non élast.	F A	77 858	20 487 14 123	8 512 6 902	26 661 22 706	963 957	402 261	11 243	98 137	9 071 8 452	421 1 023
846	Sous-vêtements de bonneterie	F A	32 571	11 995 11 116	7 031 7 270	4 143 4 075	1 426 2 010	210 87	4 579	6	2 849 3 610	332 316
847	Accessoires du vêtement en textile, n.d.a.	F A	19 796	3 536 2 994	3 444 3 748	9 604 22 160	293 286	192 131	2 235	13 62	385 433	94 30
848	Vêtements en mat. n. textile; coiffures	F A	23 945	5 863 7 762	4 479 4 297	7 418 6 829	723 908	279 319	3 599	408 284	1 057 841	119 160
851	Chaussures	F A	140 457	13 376 12 168	12 979 17 071	89 974 66 169	464 447	92 46	9 544	1 116 1 255	2 567 2 792	10 345 2 703
871	Appareils et instruments d'optique	F A	17 579	9 134 11 645	6 137 907	85 479	204 1 439	174 108	1 794		51 69	
872	Instruments et appareils médico-chirurg.	F A	54 443	21 881 24 772	5 533 6 540	3 052 5 753	1 423 1 444	3 255 2 227	13 143	3 901 3 030	2 237 2 231	18 24
873	Compteurs et instruments de mesure	F A	10 748	4 480 5 091	2 128 1 680	674 538	179 161	26 62	2 991	3	57 70	210 1
874	Instruments de mesure, vérification, etc.	F A	238 299	76 774 88 338	47 714 67 205	15 393 24 076	10 034 14 306	2 432 6 271	71 892	1 861 1 562	12 160 10 106	39 44
881	Appareils et équipement photographiques	F A	39 256	26 623	2 830	3 126	752	342	9 997	154	1 855	2
882	Produits photo- et cinématographiques	F A	86 480	19 592	11 433	5 620	4 966	30 800	15 402	4	632	63
883	Films cinéma, impressionnés et développés	F A	4 759	433	734	664	34	25	2 909	1	134	
884	Éléments d'optique; artcl. de lunetterie	F A	35 129	15 702	9 320	7 283	355	80	2 387	335	143	
885	Horlogerie	F A	40 906	20 286	16 916	6 985	438	72	5 018	99	311	3
892	Imprimés	F A	148 627	49 554 50 787	36 586 28 883	8 895 13 365	4 170 4 460	4 287 2 528	38 955	1 465 1 665	4 508 3 544	207 291
893	Ouvrages, n.d.a., en matières plastiques	F A	104 522	36 175 42 172	14 944 18 013	17 831 24 384	3 674 5 000	2 294 2 435	18 360	467 230	9 571 10 616	1 206 1 157
894	Voitures d'enfants, articles de sport, jouets	F A	46 327	13 564 19 178	7 838 17 121	9 488 14 835	1 262 1 658	2 039 2 507	10 223	585 666	1 288 1 661	40 44

EC TRADE  
by SITC groups

export  
EXTRA (EUR 10)

Quantity in 1000 kg

Quantités en 1000 kg

SITC CITC Rev. 2	Products - Produits	1981	EUR 10	Deutsch- land	France	Italia	Nederland	Belg.-Lux	United Kingdom	Ireland	Danmark	Ελλάδα
895	Office and stationery supplies, n.e.s.	F A	3 539	894 980	647 684	632 572	135 198	59 32	1 041	31 12	99 101	1 0
896	Works of art and antiques	F A	564	39 22	0 0	35 43	8 10	17 21	422	1 0	42 48	0 0
897	Jewellery, goldsmiths' wares	F A	239	21 22	26 39	151 81	1 1	1 0	18	2 1	12 10	7 0
898	Musical instruments and parts	F A	2 227	999 1 091	223 195	337 468	51 39	55 45	518	6 3	32 44	6 7
899	Other manufactured goods, n.e.s.	F A	5 604	1 489 1 429	1 061 1 073	1 388 1 761	174 144	291 135	878	27 29	287 258	9 8
911	Postal packages, n.e.s.	F A	26		0 0		16 18	0 0		10 10		
931	Special transactions and commodities, n.e.s.	F A	5 666	4 312 4 674			505 512		0	543 578	306 192	
941	Zoo animals, dogs, cats and the like	F A	46	15 13	3 4	3 4	3 4	1 0	10	4 1	7 4	
951	Firearms of war and ammunition	F A	479	195 124	92 117	138 156		6 25	34		14 13	
961	Coin excluding gold, not legal tender	F A	5	1 120	15	0	0 0	0 0	0	4	0	
971	Gold, non-monetary	F A	93	2 4	58 2	0 1	1 8	2 0	30	0 0	0 0	
972	Gold coin	F A	0	0 1				0 0				
980	Industrial plant (see NIMEXE)	F A										



**export**  
**EXTRA (EUR 10)**
**COMMERCE DE LA CE**  
**par groupes de la CTCI**

Value in 1000 ECU

Valeurs en 1000 ECU

SITC CTIC Rev. 2	Products - Produits	1981	EUR 10	Deutsch- land	France	Italia	Nederland	Belg.-Lux	United Kingdom	Ireland	Danmark	Ελλάδα
895	Papeterie, fournitures de bureau	F	29 299	10 706	6 002	2 997	367	227	8 258	263	473	6
		A		13 050	7 682	3 138	574	123		180	608	3
896	Objets d'art et antiquités	F	60 997	5 765	9 828	1 300	3 094	320	40 035	30	622	3
		A		5 751	12 694	1 450	2 468	692		9	648	4
897	Bijouterie, joaillerie, orfèvrerie	F	141 918	17 547	16 611	91 201	436	2 349	12 274	139	1 053	308
		A		32 188	21 628	150 529	462	1 029		104	1 071	354
898	Instruments de musique et accessoires	F	37 076	14 929	7 314	3 546	777	834	8 819	167	563	127
		A		18 292	7 003	5 604	657	436		96	765	263
899	Autres articles manufacturés, n.d.a.	F	50 436	13 905	12 643	7 192	2 661	1 423	9 525	309	2 735	43
		A		15 070	13 496	9 435	2 405	1 020		193	3 092	31
911	Colis postaux non classés ailleurs	F	4 358		3 352		742	11		253		
		A			3 395		828	9		386		
931	Transactions spéciales et articles n.d.a.	F	46 633	28 211			1 996		11 336	4 302	788	
		A		27 993			1 534			6 449	1 157	
941	Animaux zoo, chiens, chats, similaires	F	1 000	280	64	27	159	115	202	11	142	
		A		335	117	24	209	2		10	190	
951	Armurerie et munitions de guerre	F	6 260	2 401	980	2 211		146	329		193	
		A		2 335	1 297	4 098		690			892	
961	Monnaies non en circul. sauf pièces d'or	F	218	126		54	7	4	6	20	1	
		A		923	145		3					
971	Or, non monétaire	F	106 525	12 351	42 673	352	17 481	28 603	4 275	3	787	
		A		13 497	23 085	60	19 851	2 784		0	328	
972	Monnaies d'or	F	9 788	4 773				5 015				
		A		9 851				1 589				
980	Ensembles industriels (voir NIMEXE)	F										
		A										

**TRENDS IN TRADE**  
 of the main non-EC countries

Value in Mio USD

Period Période	Island Islande		Norway Norvège		Sweden Suède		Finland Finlande		Switzerland Suisse		
	World	EUR 10	Monde	EUR 10	World	EUR 10	Monde	EUR 10	World	EUR 10	
<b>import</b>											
1979	I	164,1	76,9	3 021,7	1 383,4	5 929,0	3 154,4	2 291,7	886,8	6 699,4	4 720,1
	II	187,7	83,8	3 225,2	1 506,5	6 675,4	3 569,0	2 528,2	925,4	6 828,0	4 783,0
	III	221,0	100,0	3 451,9	1 553,7	6 935,3	3 470,6	2 987,4	1 015,0	7 429,0	5 117,5
	IV	242,6	117,6	4 118,2	2 042,1	8 594,9	4 297,8	3 529,1	1 105,2	8 399,6	5 694,7
1980	I	226,6	97,2	4 251,4	2 048,4	8 540,6	4 362,2	3 562,8	1 301,2	9 362,8	6 300,0
	II	281,9	106,9	4 195,8	2 062,6	7 655,2	3 903,8	3 718,1	1 256,8	8 956,1	6 103,1
	III	244,2	111,8	4 007,1	1 913,0	8 341,1	3 932,5	4 286,0	1 366,6	9 013,4	5 929,2
	IV	245,9	120,6	4 445,8	2 112,7	8 386,9	4 094,1	3 953,0	1 301,7	9 021,7	6 048,3
1981	I	212,3	107,1	4 089,3	1 860,4	7 413,4	3 782,1	3 365,9	1 203,5	7 668,0	5 099,3
1980	J	79,3	39,4	1 406,4	709,6	2 982,5	1 399,1	1 313,6	473,7	2 882,0	1 880,2
	F	74,9	25,7	1 390,2	627,6	2 739,1	1 417,2	1 114,3	405,6	3 252,5	2 168,8
	M	72,4	32,1	1 454,8	711,2	2 819,0	1 545,9	1 134,9	421,9	3 228,3	2 251,0
	A	67,4	25,8	1 264,8	597,2	2 524,9	1 331,3	1 172,6	388,0	3 072,0	2 110,4
	M	79,8	35,3	1 393,6	694,5	2 126,3	1 064,2	980,4	402,3	2 810,8	1 930,6
	J	134,7	45,8	1 537,4	770,9	3 004,0	1 508,3	1 565,1	466,5	3 073,3	2 062,1
	J	90,0	43,3	1 351,3	608,8	2 562,3	1 191,8	1 388,6	449,7	3 300,6	2 203,0
	A	78,0	35,0	1 297,4	665,5	2 627,9	1 268,5	1 494,8	501,7	2 547,4	1 646,7
	S	76,2	33,5	1 358,4	638,7	3 150,9	1 472,2	1 402,6	415,2	3 165,4	2 079,5
	O	86,8	47,1	1 577,8	726,8	3 114,6	1 524,4	1 434,1	459,5	3 315,4	2 214,3
	N	73,5	38,3	1 411,2	665,0	2 652,3	1 316,8	1 097,1	405,6	2 751,8	1 850,6
	D	85,6	35,2	1 456,8	720,9	2 620,0	1 252,9	1 421,8	436,6	2 954,5	1 983,4
1981	J	57,0	29,5	1 224,8	572,3	2 374,1	1 140,3	1 151,6	409,6	2 302,9	1 508,3
	F	67,7	36,4	1 278,6	595,9	2 384,9	1 189,0	1 076,6	384,9	2 549,1	1 727,8
	M	87,6	41,2	1 585,9	692,2	2 654,4	1 452,8	1 137,7	409,0	2 816,0	1 863,2
	A	72,8	34,7	1 167,7	563,5	2 434,5	1 184,8	1 185,3	407,2	2 534,5	1 672,9
	M	83,2	33,3	1 280,3	595,4			1 361,0	407,7	2 357,5	1 586,6
<b>export</b>											
1979	I	156,7	67,6	3 031,6	1 814,5	6 060,6	2 970,5	2 447,0	982,6	6 184,6	3 158,7
	II	181,5	66,3	3 067,4	1 977,2	6 715,9	3 361,1	2 719,2	1 172,5	6 424,3	3 314,1
	III	204,1	79,4	3 300,4	2 182,5	6 321,8	3 176,6	2 667,1	1 169,1	6 387,7	3 161,8
	IV	239,5	101,3	3 870,3	2 566,3	8 102,1	3 970,4	3 342,1	1 337,7	7 540,3	3 704,3
1980	I	181,9	77,9	4 494,7	3 180,8	8 082,9	4 100,6	3 392,8	1 431,4	7 409,2	3 933,8
	II	251,4	84,0	4 355,6	3 091,7	6 971,7	3 604,8	3 357,2	1 401,2	7 377,6	3 787,6
	III	238,7	98,1	3 929,6	2 766,1	7 334,8	3 623,5	3 529,9	1 388,8	7 102,4	3 581,0
	IV	245,9	96,2	4 834,6	3 310,7	8 243,8	3 842,3	3 882,5	1 347,5	7 753,8	3 777,7
1981	I	173,1	61,6	4 632,6	3 342,6	7 489,8	3 643,7	3 616,3	1 322,0	6 633,9	3 343,7
1980	J	51,4	27,3	1 548,4	1 064,6	2 542,5	1 327,1	1 145,7	499,5	2 304,3	1 199,1
	F	53,1	21,3	1 456,0	1 042,3	2 750,3	1 369,0	1 019,4	429,1	2 576,1	1 362,3
	M	77,4	29,3	1 490,3	1 073,9	2 790,1	1 404,5	1 227,7	502,8	2 528,8	1 372,4
	A	87,5	23,3	1 399,6	991,9	2 460,2	1 298,0	996,6	401,1	2 352,8	1 216,5
	M	84,1	32,7	1 438,2	1 055,0	1 679,3	869,2	1 126,6	516,0	2 408,2	1 218,1
	J	79,8	28,0	1 517,8	1 044,8	2 832,2	1 437,6	1 234,0	484,1	2 616,6	1 353,0
	J	81,7	33,3	1 139,2	777,7	2 374,6	1 124,3	1 204,6	486,7	2 682,4	1 349,0
	A	85,9	32,9	1 320,2	982,7	2 127,4	1 119,6	1 072,4	427,3	1 923,3	907,8
	S	71,1	31,9	1 470,2	1 005,7	2 832,8	1 379,5	1 252,9	474,8	2 496,7	1 324,2
	O	70,0	31,2	1 619,8	1 127,3	2 926,5	1 452,6	1 256,0	472,7	2 836,4	1 414,2
	N	67,4	26,6	1 473,0	1 070,0	2 638,9	1 247,2	1 183,0	410,6	2 456,3	1 220,5
	D	108,5	38,4	1 741,8	1 113,4	2 678,4	1 142,5	1 443,5	464,2	2 461,1	1 143,0
1981	J	50,7	19,8	1 541,2	1 124,7	2 257,0	1 099,6	1 285,3	472,4	2 087,7	1 073,9
	F	54,1	21,2	1 401,0	1 011,3	2 374,0	1 177,8	1 093,0	380,0	2 147,3	1 044,9
	M	68,3	20,6	1 690,4	1 206,6	2 858,8	1 366,3	1 238,0	469,6	2 398,9	1 224,9
	A	80,1	21,3	1 580,5	1 134,4	2 622,6	1 251,0	1 122,0	408,6	2 175,0	1 104,1
	M	81,0	21,8	1 439,8	1 066,0			1 281,8	444,8	2 123,5	1 075,5

EVOLUTION DU COMMERCE  
des principaux pays tiers

Valeurs en Mio USD

Period Période	Austria Autriche		Portugal		Spain Espagne		Yougoslavia Yougoslavie		Turkey Turquie			
	World	EUR 10	Monde	EUR 10	World	EUR 10	Monde	EUR 10	World	EUR 10		
<b>import</b>												
1979	I	4 440,6	2 950,9	1 471,9	617,7	5 356,1	2 025,6	2 933,8	1 231,2	1 176,8	441,3	
	II	4 685,0	3 098,0	1 580,0	687,3	5 852,8	2 391,1	3 071,4	1 169,5	1 219,0	478,4	
	III	5 172,1	3 302,5	1 698,7	688,0	6 484,7	2 153,6	3 020,6	1 146,6	1 438,3	529,5	
	IV	5 959,7	3 801,2	1 898,1	786,9	7 743,2	2 607,6	3 326,5	1 183,0	1 729,3	593,3	
1980	I	6 037,7	3 892,8	2 031,6	802,9	8 055,3	2 760,6	3 744,3	1 360,4	1 351,3	489,3	
	II	6 159,4	3 856,5	2 488,0	1 009,1	8 778,2	2 773,4	2 833,8	1 005,4	1 403,0	426,9	
	III	6 228,5	3 873,7	2 229,8	851,2	8 121,9	2 252,6	3 743,9	1 285,8	1 530,6	604,8	
	IV	6 031,1	3 659,6	2 669,2	1 066,4	9 121,3	2 748,1	3 743,7	1 254,3			
1981	I	5 394,7	3 192,1	2 276,9	837,6	7 675,1	2 328,2					
1980	J	2 034,4	1 286,2	761,4	275,3	2 420,7	823,2	1 361,5	481,6	433,2	182,1	
	F	1 974,0	1 315,1	572,7	248,9	2 849,9	918,9	1 247,1	440,1	579,1	161,2	
	M	2 029,3	1 291,5	697,5	278,7	2 784,7	1 018,5	1 135,7	438,7	339,0	146,0	
	A	2 023,2	1 281,6	863,1	319,8	3 140,7	972,7	1 069,5	398,6	310,1	112,3	
	M	1 996,9	1 261,6	804,9	349,8	2 672,6	896,7	928,4	315,7	606,2	166,8	
	J	3 139,3	1 313,3	820,0	339,5	2 964,9	904,0	835,9	291,1	486,7	147,8	
	J	2 225,1	1 388,0	824,4	327,3	2 659,9	911,2	1 306,1	458,6	369,9	184,8	
	A	1 836,0	1 139,8	499,6	192,6	2 114,3	526,1	1 324,4	442,8	425,2	234,8	
	S	2 167,4	1 345,9	905,8	331,3	3 347,7	815,3	1 113,4	384,4	735,5	185,2	
	O	2 280,6	1 453,3	919,2	351,2	2 799,2	902,6	1 366,7	423,2	601,5	173,4	
	N	2 003,7	1 210,7	997,1	433,3	2 935,3	862,7	1 054,6	308,8	477,9	194,7	
	D	1 746,8	995,6	752,9	281,9	3 386,8	982,8	1 322,4	522,3			
	1981	J	1 732,3	1 016,8	802,9	270,9	2 162,3	662,2	1 123,5	456,4		
		F	1 727,0	1 010,7	846,6	293,7	2 629,0	744,0				
		M	1 935,4	1 164,6	627,4	273,0	2 883,8	922,0				
A		1 833,1	1 119,1			2 799,1	816,4					
M		1 671,7	969,1			2 987,3	856,6					
<b>export</b>												
1979	I	3 357,1	1 904,9	775,1	442,0	4 243,2	2 177,7	1 362,6	408,6	655,1	281,3	
	II	3 633,5	1 983,4	893,9	516,4	4 497,5	2 194,4	1 509,0	439,5	540,8	268,1	
	III	3 950,9	2 150,5	862,4	484,0	4 180,4	1 951,0	1 519,8	427,3	565,1	273,8	
	IV	4 534,1	2 382,2	1 009,0	587,5	5 287,3	2 551,1	1 839,4	497,5	702,3	381,8	
1980	I	4 239,1	2 445,4	1 094,0	640,0	5 092,8	2 754,8	1 965,8	596,8	690,4	318,4	
	II	4 310,8	2 451,6	1 269,6	675,0	5 200,4	2 696,3	1 698,5	502,0	559,2	229,3	
	III	4 514,4	2 433,0	1 044,5	583,6	4 250,9	1 938,9	2 184,4	530,7	508,1	233,1	
	IV	4 440,3	2 331,3	1 279,6	677,0	6 174,7	2 905,5	2 518,8	577,6			
1981	I	3 938,7	2 176,8	994,1	556,6	4 370,1	2 052,4					
1980	J	1 323,8	782,9	305,4	182,6	1 464,5	844,2	701,4	171,8	223,4	120,2	
	F	1 419,2	825,9	395,6	228,8	1 794,3	952,2	638,4	225,3	240,0	95,3	
	M	1 496,1	836,6	393,0	229,2	1 834,0	958,4	626,0	199,7	227,0	102,9	
	A	1 391,1	801,1	433,5	238,5	1 688,8	916,3	636,5	193,6	209,4	92,1	
	M	1 365,1	785,1	412,4	227,2	1 743,3	836,6	599,4	180,9	191,4	75,6	
	J	1 554,6	865,4	423,7	209,3	1 768,3	943,4	462,6	127,5	158,4	61,6	
	J	1 661,6	906,4	454,6	248,2	1 466,1	659,5	920,0	228,8	143,6	58,7	
	A	1 244,8	639,3	271,6	148,3	1 339,1	629,7	626,3	127,1	163,8	69,8	
	S	1 608,0	887,3	318,3	187,1	1 445,7	649,7	638,1	174,8	200,7	104,6	
	O	1 596,9	891,4	434,0	229,8	1 793,9	892,9	806,2	210,5	224,7	112,8	
	N	1 450,9	781,2	412,3	215,0	1 644,0	812,7	757,0	171,2	317,8	147,6	
	D	1 392,5	658,7	433,3	232,2	2 736,8	1 199,9	955,6	195,9			
	1981	J	1 145,4	636,5	322,4	170,6	1 210,3	625,8	601,1	108,6		
		F	1 313,8	719,0	324,6	186,8	1 511,5	634,3				
		M	1 479,5	821,3	347,1	199,2	1 648,3	792,3				
A		1 400,0	773,1			1 513,6	661,0					
M		1 187,6	629,6			1 771,2	764,9					

**TRENDS IN TRADE**  
of main non-EC countries

Value in Mio USD

Period Période	Poland Pologne		Czechoslovakia Tchécoslovaquie		Rep. of South Africa Rép. d'Afrique du Sud		United States États-Unis		Canada		
	World	EUR 10	Monde	EUR 10	World	EUR 10	Monde	EUR 10	World	EUR 10	
<b>import</b>											
<b>fob</b>											
<b>fob</b>											
<b>fob</b>											
1979	I	2 860,5	606,7	2 978,5	391,4	1 869,0	1 034,3	45 654,1	7 394,3	12 471,8	1 115,7
	II	4 004,8	878,2	3 403,4	415,8	2 184,0	1 122,1	50 368,9	8 811,2	13 488,3	1 268,0
	III	4 097,3	865,4	3 475,4	415,7	2 119,9	1 143,9	53 244,1	8 635,3	13 165,2	1 214,9
	IV	5 634,1	1 124,5	4 399,9	665,2	2 229,0	1 253,6	57 864,0	9 250,4	14 204,4	1 183,3
1980	I	3 695,1	781,8	3 388,3	434,2	3 380,0	1 363,9	61 983,5	9 462,1	14 453,3	1 231,4
	II	4 875,0	996,5	3 940,2	511,3	4 549,0	1 692,9	61 000,8	9 509,0	15 198,2	1 278,9
	III	4 497,4	774,7	3 719,3	446,5	5 246,0	1 950,7	57 308,7	8 873,3	13 441,1	1 112,0
	IV	5 587,5	1 114,7	4 484,0	669,8	5 289,0	2 030,1	61 073,4	8 877,2	15 528,8	1 109,0
1981	I	3 739,6	664,4					65 016,4	9 701,1	15 732,7	1 180,5
1980	J	721,6	111,3	755,3	60,4	1 143,0	447,7	20 175,0	3 103,8	4 680,9	410,6
	F	1 354,4	323,3	1 136,4	151,8	1 098,0	455,1	20 688,0	3 011,6	4 684,3	426,1
	M	1 619,1	347,2	1 496,6	222,0	1 139,0	461,1	21 120,5	3 346,7	5 088,1	394,7
	A	1 485,7	313,9	1 075,5	126,3	1 412,0	536,0	19 747,1	3 274,8	5 422,8	458,7
	M	1 724,8	368,0	1 253,4	162,4	1 757,0	523,6	20 659,8	3 230,5	4 812,6	364,0
	J	1 664,5	314,6	1 611,3	222,6	1 380,0	633,3	20 593,9	3 003,7	4 962,8	456,2
	J	1 623,6	258,1	1 167,6	135,7	1 921,0	682,9	19 376,2	3 073,8	4 761,2	424,2
	A	1 391,9	253,4	1 104,8	123,5	1 617,0	639,3	18 862,1	2 927,7	4 116,2	358,5
	S	1 481,9	263,2	1 446,9	187,3	1 708,0	628,6	19 070,4	2 871,8	4 563,7	329,3
	O	1 496,8	252,0	1 137,5	131,6	1 877,0	742,9	20 246,4	2 995,5	5 769,2	401,7
	N	1 357,4	275,0	1 159,6	150,6	1 744,0	620,1	19 526,1	2 779,3	5 007,8	360,7
	D	2 733,3	587,7	2 186,9	387,6	1 668,0	667,1	21 300,9	3 102,4	4 751,8	346,6
1981	J	709,4	112,7	753,9	66,9	1 653,0		22 558,8	3 175,3	4 988,5	365,6
	F	1 429,1	239,4	1 161,9	125,9	1 806,0		21 109,6	2 986,9	4 978,5	366,9
	M	1 601,1	312,3					21 348,0	3 538,9	5 765,7	448,0
	A	1 410,2	286,6					22 747,4	3 628,9		
	M							21 434,4	3 438,6		
<b>export</b>											
1979	I	3 247,3	576,2	2 940,9	357,9	3 771,4	1 998,6	41 080,5	10 247,1	12 444,9	1 218,8
	II	3 823,1	835,1	3 394,7	426,5	4 286,3	1 433,2	44 452,1	10 204,1	13 650,3	1 417,9
	III	3 627,8	825,0	3 379,0	438,4	4 870,4	1 673,5	44 680,8	10 337,8	13 654,3	1 687,4
	IV	4 688,1	964,9	4 076,9	566,7	5 473,1	2 020,9	51 588,1	12 605,5	15 346,6	1 786,7
1980	I	4 097,2	970,1	3 468,8	497,2	6 450,0	1 507,5	53 016,7	14 511,4	15 666,4	2 022,7
	II	4 547,3	979,5	4 150,4	551,0	5 745,0	1 727,1	56 591,3	14 723,3	16 004,2	2 100,7
	III	3 868,0	845,7	3 766,4	501,2	6 900,0	1 656,3	52 988,9	12 276,0	15 103,5	1 880,6
	IV	4 287,2	841,6	4 578,8	676,9	6 583,0	1 654,9	58 108,1	13 090,3	17 165,7	2 098,5
1981	I	3 226,2	645,8					59 737,8	14 037,1	16 752,4	1 896,3
1980	J	868,1	218,3	795,4	123,9	2 084,0	477,8	16 360,9	4 676,5	5 076,7	605,0
	F	1 312,1	333,4	1 070,5	158,4	2 251,0	563,2	16 970,7	4 488,6	5 318,0	670,4
	M	1 917,0	418,4	1 602,9	214,9	2 115,0	466,5	19 685,1	5 346,3	5 271,7	747,3
	A	1 250,1	295,9	1 045,9	144,3	1 971,0	624,7	19 146,5	5 164,8	5 200,2	603,4
	M	1 529,8	329,1	1 290,7	166,3	1 847,0	576,9	18 770,0	4 942,8	5 130,3	751,5
	J	1 767,4	354,5	1 813,8	240,4	1 927,0	525,5	18 674,8	4 615,7	5 673,7	745,8
	J	1 321,7	282,8	1 066,9	138,4	2 443,0	562,6	17 213,8	4 128,7	5 160,8	729,7
	A	1 105,6	229,8	977,9	147,7	2 258,0	502,9	17 946,1	4 171,3	4 686,3	624,4
	S	1 440,7	333,1	1 721,6	215,1	2 199,0	590,8	17 829,0	3 976,0	5 256,4	526,5
	O	1 218,2	258,7	1 145,6	169,4	2 394,0	577,8	19 948,9	4 505,9	6 036,7	739,7
	N	1 266,0	244,5	1 329,0	219,5	2 250,0	606,8	18 614,0	4 142,9	5 762,1	689,7
	D	1 803,0	338,4	2 104,2	288,0	1 939,0	470,3	19 545,2	4 441,5	5 366,9	669,1
1981	J	653,2	133,2	607,6	93,5	2 152,0		17 964,0	4 140,3	5 636,6	654,3
	F	1 059,2	223,0	1 219,3	143,6	1 741,0		18 845,3	4 399,3	5 254,0	557,9
	M	1 513,8	289,6					22 928,5	5 497,5	5 861,8	684,1
	A	1 156,2	215,6					20 511,5	4 696,3	5 811,9	679,7
	M							19 988,8	4 584,4		

EVOLUTION DU COMMERCE  
des principaux pays tiers

Valeurs en Mio USD

Period Période	Israel Israël		Japan Japon		T'ai-wan Taiwan		Hong-Kong		Australia Australie		
	World	EUR 10	Monde	EUR 10	World	EUR 10	Monde	EUR 10	World	EUR 10	
<b>import</b>											
<b>fob</b>											
1979	I	1 797,0	671,7	23 427,1	1 725,8	3 104,0	296,1	3 645,0	514,0	3 856,2	956,0
	II	1 727,7	674,8	25 776,7	1 960,8	3 632,4	377,0	4 111,0	582,0	4 130,2	1 175,4
	III	1 908,7	681,5	29 186,4	2 069,0	3 973,1	372,7	4 448,0	652,0	4 120,3	1 005,2
	IV	2 014,7	699,8	32 233,2	1 896,8	4 064,0	394,6	4 941,0	648,0	4 429,3	1 034,6
1980	I	2 096,9	625,4	33 230,7	1 837,3	4 478,4	413,9	4 900,0	637,0	4 849,0	1 131,4
	II	1 503,1	621,0	36 442,0	1 936,5	5 097,7	400,8	5 631,0	681,0	4 666,1	1 092,3
	III	1 978,9	668,0	34 401,7	1 892,4	5 227,6	413,7	5 672,0		5 367,7	1 138,3
	IV	2 045,2	789,0	36 447,6	2 201,7	4 915,4				5 323,5	1 133,2
1981	I	2 031,4	685,4	36 694,0	2 203,9					5 389,1	1 045,2
1980	J	775,6	206,2	10 437,3	590,7	1 504,1	159,4	1 672,0	232,0	1 798,8	422,9
	F	688,6	207,8	10 982,1	637,9	1 249,5	100,6	1 455,0	170,0	1 599,3	357,8
	M	632,7	211,4	11 811,3	608,7	1 724,8	155,1	1 773,0	235,0	1 450,9	350,7
	A	656,2	207,0	12 059,0	564,6	1 640,7	147,9	1 910,0	249,0	1 394,2	342,9
	M	654,2	207,8	12 347,3	709,6	1 743,3	136,3	1 926,0	218,0	1 664,3	369,6
	J	592,7	206,2	12 035,7	662,3	1 713,7	117,4	1 795,0	214,0	1 607,6	379,8
	J	700,2	228,4	12 427,2	700,5	1 867,0	165,9	1 869,0	221,0	1 843,1	375,7
	A	623,1	209,1	11 198,6	629,2	1 791,4	125,6	1 909,0		1 634,0	324,0
	S	655,6	230,5	10 775,9	562,7	1 569,2	122,2	1 894,0		1 890,6	438,6
	O	705,1	236,9	12 207,8	707,7	1 622,4	122,9	1 904,0		2 037,8	396,1
	N	632,0	273,9	11 354,1	691,7	1 642,0				1 487,8	337,2
	D	708,1	278,2	12 885,7	802,3	1 651,0				1 797,9	399,9
1981	J	662,7	222,1	11 948,0	759,2	1 556,0				1 660,3	358,9
	F	638,2	188,1	11 815,3	637,8					1 874,3	295,4
	M	730,5	275,2	12 930,7	806,9					1 854,5	390,9
	A	712,9	257,3	12 406,6	590,0					1 966,0	433,3
	M									1 851,6	350,1
<b>export</b>											
1979	I	1 095,6	428,3	23 320,1	3 190,8	3 355,1	414,9	2 975,0	708,0	4 073,6	559,2
	II	1 094,7	406,5	24 864,4	3 193,0	3 886,5	472,1	3 586,0	830,0	4 574,6	653,0
	III	1 021,4	356,5	26 556,2	3 391,3	4 520,9	565,1	4 367,0	994,0	4 604,3	638,2
	IV	1 341,0	565,5	28 366,3	3 630,2	4 341,1	576,3	4 235,0	1 111,0	5 380,7	751,0
1980	I	1 519,7	654,0	27 298,0	3 608,5	4 504,3	658,3	3 999,0	974,0	5 528,3	863,6
	II	1 303,3	538,2	31 554,3	4 449,2	4 851,6	702,2	4 990,0	1 088,0	5 580,4	793,9
	III	1 114,1	424,0	33 547,9	4 638,2	5 205,5	721,8	5 410,0		5 316,7	686,2
	IV	1 602,9	560,5	37 489,9	4 814,0	5 211,1				5 687,1	670,2
1981	I	1 491,6	567,3	35 564,6	4 789,4					5 517,8	619,0
1980	J	473,2	194,0	6 983,6	902,9	1 595,7	255,4	1 448,0	378,0	1 932,7	250,9
	F	530,0	251,0	9 583,0	1 339,9	1 410,7	213,1	1 209,0	303,0	1 832,5	359,0
	M	516,5	209,0	10 731,4	1 365,7	1 497,9	201,0	1 342,0	293,0	1 763,1	253,7
	A	421,8	175,3	10 044,5	1 251,5	1 552,5	228,6	1 540,0	340,0	1 768,8	269,9
	M	424,0	173,9	10 497,5	1 362,0	1 617,0	244,2	1 730,0	362,0	1 736,9	236,7
	J	457,5	189,0	11 012,3	1 835,7	1 682,1	242,5	1 720,0	386,0	2 074,7	287,3
	J	433,3	154,3	11 454,5	1 537,9	1 679,1	238,4	1 730,0	372,0	1 951,9	276,2
	A	306,8	131,3	10 401,9	1 426,3	1 686,4	237,6	1 912,0		1 724,5	213,0
	S	374,0	138,4	11 691,5	1 674,0	1 840,0	245,8	1 768,0		1 640,3	197,0
	O	526,3	188,6	11 904,5	1 518,6	1 676,1	215,5	1 791,0		1 966,2	251,2
	N	418,7	164,4	11 127,5	1 422,5	1 714,0				1 864,4	226,6
	D	657,9	207,5	14 457,9	1 872,9	1 821,0				1 856,5	192,4
1981	J	418,4	166,6	9 466,3	1 295,3	1 617,0				1 971,3	241,8
	F	494,4	185,4	12 118,2	1 639,3					1 832,7	167,0
	M	578,8	215,3	13 980,1	1 854,8					1 713,8	210,2
	A	470,6	164,4	12 846,8	1 586,8					1 916,2	267,6
	M									1 983,5	260,0

CONVERSION RATES  
Member States of the EC  
and the United States<sup>1)</sup>

TAUX DE CONVERSION  
Etats membres de la CE  
et Etats-Unis<sup>1)</sup>

Period Période	Deutschland	France	Italie	Nederland	Belg.-Lux.	United Kingdom	Ireland	Danmark	Ελλάδα	United States
	1 000 DM = ... ECU	1 000 FF = ... ECU	1 000 LIT = ... ECU	1 000 HFL = ... ECU	1 000 BFR = ... ECU	1 000 UKL = ... ECU	1 000 IRL = ... ECU	1 000 DKR = ... ECU	1 000 APX = ... ECU	1 000 USD = ... ECU
1958	238,095	2,38095	1,600	263,158	20,044	2 800,000		144,778	33,333	1 000,000
1959		2,02550			20,016					
1960		202,550			20,000					
1961	247,827			274,092						
1962	250,000			276,243						
1963										
1964										
1965										
1966										
1967										
1968						2 744,855		143,395		
1969	253,902	193,230				2 400,000		133,333		
1970	273,224	180,044								
1971	274,299	173,246	1,545	273,411	19,659	2 333,270		128,988	31,814	954,417
1972	279,579	176,767	1,528	277,785	20,259	2 227,464		128,385	29,715	891,440
1973	305,209	182,891	1,396	291,670	20,920	1 990,759		134,844	27,062	811,888
1974	324,305	174,403	1,289	312,281	21,552	1 961,542		137,755	27,948	838,434
1975	327,934	187,997	1,235	318,989	21,945	1 785,631		140,397	25,004	805,951
1976	355,183	187,096	1,075	338,392	23,167	1 608,809		147,890	24,459	894,414
1977	377,599	178,378	0,993	357,130	24,460	1 529,751		145,865	23,790	876,332
1978	391,252	174,217	0,925	363,112	24,963	1 506,142		142,462	21,375	784,720
1979	398,268	171,543	0,878	363,816	24,897	1 547,051	1 493,694	138,714	19,695	729,581
1980	396,164	170,388	0,841	362,283	24,632	1 670,880	1 479,297	127,757	16,857	718,221
1979										
I	398,121	173,046	0,880	368,707	25,222	1 488,627		143,239	20,245	738,503
II	396,071	171,554	0,886	363,482	24,785	1 562,288	1 502,849	139,819	20,185	750,616
III	396,190	169,945	0,881	360,312	24,721	1 607,270	1 491,487	137,454	19,548	719,859
IV	402,692	171,680	0,867	362,905	24,865	1 534,618	1 492,513	134,696	18,888	711,739
1980										
I	400,152	171,048	0,861	363,376	24,667	1 597,549	1 481,122	128,189	18,061	708,657
II	397,562	170,895	0,846	361,911	24,779	1 643,526	1 482,202	127,603	16,718	718,866
III	395,950	170,618	0,833	363,251	24,731	1 673,534	1 490,209	127,972	16,277	702,627
IV	391,115	169,010	0,825	360,529	24,356	1 779,081	1 463,510	127,244	16,571	745,129
1981										
I	389,325	167,137	0,811	355,633	24,032	1 872,891	1 439,501	125,541	16,272	811,116
II	394,415	165,736	0,792	354,991	24,141	1 664,962	1 441,535	125,393	16,173	896,789
1980										
J	401,849	171,520	0,861	363,979	24,737	1 569,009	1 484,988	128,679	17,989	692,737
F	400,141	170,736	0,864	363,003	24,646	1 600,943	1 480,420	128,190	17,938	699,105
M	398,400	170,866	0,857	363,119	24,615	1 625,068	1 477,786	127,680	18,241	736,448
A	396,904	171,141	0,850	361,588	24,715	1 645,839	1 482,712	127,384	17,493	742,462
M	398,183	170,607	0,846	361,586	24,788	1 642,484	1 478,861	127,372	18,511	713,119
J	397,627	170,921	0,842	362,512	24,832	1 642,268	1 484,748	128,024	16,218	702,721
J	397,347	171,202	0,835	363,280	24,829	1 646,568	1 491,086	128,304	16,109	694,097
A	395,379	170,634	0,835	363,150	24,728	1 677,278	1 492,174	127,887	16,319	707,704
S	395,041	169,997	0,831	363,314	24,633	1 699,001	1 487,420	127,707	16,415	706,864
O	392,325	169,723	0,827	361,698	24,483	1 745,055	1 474,924	127,436	16,627	721,959
N	390,416	168,668	0,824	360,240	24,309	1 795,629	1 459,238	127,018	16,677	748,673
D	390,430	168,537	0,823	359,483	24,259	1 802,887	1 454,818	127,250	16,403	769,687
1981										
J	387,499	167,624	0,816	356,538	24,101	1 870,410	1 445,385	125,952	16,428	777,454
F	386,819	166,866	0,813	354,841	23,990	1 902,363	1 436,286	125,474	16,240	828,741
M	393,411	166,919	0,804	355,492	24,003	1 849,184	1 436,839	125,211	16,176	829,346
A	394,213	166,822	0,791	355,331	24,103	1 855,095	1 439,491	125,221	16,159	851,375
M	393,937	164,536	0,792	354,355	24,147	1 887,501	1 440,791	125,237	16,180	903,473
J	395,041	165,803	0,793	355,244	24,172	1 854,317	1 444,158	125,700	16,179	938,174
J	396,534	166,863	0,797	356,452	24,218	1 813,796	1 446,533	128,490	18,225	967,558
1980										
J	401,849	171,520	0,861	363,979	24,737	1 569,009	1 484,988	128,679	17,989	692,737
J-F	401,014	171,136	0,862	363,502	24,692	1 584,445	1 482,753	128,439	17,958	695,831
J-M	400,152	171,048	0,861	363,376	24,667	1 597,549	1 481,122	128,189	18,061	708,857
J-A	399,374	171,070	0,858	362,949	24,678	1 608,768	1 481,499	127,997	17,910	718,425
J-M	399,154	170,984	0,856	362,697	24,699	1 614,898	1 481,012	127,881	17,615	715,814
J-J	398,894	170,973	0,854	362,666	24,721	1 619,470	1 481,644	127,905	17,347	713,562
J-J	398,653	171,009	0,851	362,762	24,738	1 623,651	1 483,114	127,967	17,130	710,444
J-A	398,240	170,962	0,849	362,810	24,737	1 630,167	1 484,241	127,957	17,020	710,101
J-S	397,867	170,850	0,846	362,868	24,725	1 637,849	1 484,607	127,928	16,945	709,723
J-O	397,260	170,728	0,844	362,742	24,698	1 648,788	1 483,556	127,875	16,909	711,025
J-N	396,665	170,549	0,842	362,562	24,664	1 660,443	1 481,438	127,801	16,893	714,122
J-D	396,164	170,388	0,841	362,283	24,632	1 670,880	1 479,297	127,757	16,857	718,221
1981										
J	387,499	167,624	0,816	356,538	24,101	1 870,410	1 445,385	125,952	16,426	777,454
J-F	387,168	167,253	0,814	355,709	24,047	1 885,864	1 440,933	125,718	18,328	801,655
J-M	389,325	167,137	0,811	355,633	24,032	1 872,891	1 439,501	125,541	16,272	811,118
J-A	390,492	167,061	0,806	355,561	24,049	1 868,572	1 439,499	125,463	16,243	820,459
J-M	391,129	166,584	0,803	355,336	24,067	1 872,070	1 439,740	125,421	16,231	834,752
J-J	391,791	166,451	0,802	355,319	24,085	1 869,016	1 440,493	125,469	16,222	850,780
J-J	392,531	166,515	0,801	355,497	24,106	1 860,095	1 441,441	125,628	18,223	887,256

<sup>1)</sup> The ECU is a "basket" unit, based on a certain quantity of each Community currency, weighted on the basis of the 5 years (1969-1973) average of the gross national product (GNP) and of the intra-Community trade of each Member State. This weighting also takes account, for each currency, of the share of the country concerned in the short-term monetary support between the central banks of the Community (cf. OJ L 327 of 19.12.1975, p. 4).

<sup>1)</sup> L'ÉCU est une unité de type « panier », basée sur une certaine quantité de chacune des monnaies communautaires, selon une pondération qui fait intervenir la moyenne sur 5 ans (1969-1973) du produit national brut et du commerce intra-communautaire de chaque Etat membre. Cette pondération tient également compte, pour chaque monnaie de la part du pays concerné dans le soutien monétaire à court terme entre banques centrales de la Communauté (cf. JO n° L 327 du 19.12.1975, p. 4).

CONVERSION RATES  
Other countries

TAUX DE CONVERSION.  
Autres pays

Countries	National currency unit Unité nationale	Equivalent in dollars Équivalent en dollars						Pays
		1974	1975	1976	1977	1978	1979	
Iceland	1 000 Kroner	10,005	6,506	5,489	5,028	3,689	2,836	Islande
Norway	1 000 Kroner	180,515	191,318	183,268	187,846	190,756	197,468	Norvège
Sweden	1 000 Kroner	225,256	240,836	229,574	223,135	221,312	233,258	Suède
Finland	1 000 Markaa	264,985	271,835	258,772	248,176	242,878	256,720	Finlande
Switzerland	1 000 Fr. suisses	335,649	387,402	400,064	416,060	559,284	601,431	Suisse
Austria	1 000 Schillinge	53,496	57,415	55,741	60,507	68,861	74,806	Autriche
Portugal	1 000 Escudos	39,358	39,134	33,087	26,125	22,758	20,440	Portugal
Spain	1 000 Gold Pesetas	17,330	17,419	14,947	13,164	13,044	14,898	Espagne
Malta	1 000 Malt. Pounds	2 594,700	2 620,200	2 353,400	2 368,800	2 597,400	2 791,100	Malte
Yugoslavia	1 000 Dinara	62,842	57,518	54,966	54,651	53,637	52,643	Yougoslavie
Greece	1 000 Drachmi	33,333	30,972	27,339	27,141	27,287	26,998	Grèce
Turkey	1 000 Lires	71,803	69,242	62,294	55,549	41,183	32,177	Turquie
Soviet Union <sup>2)</sup>	1 000 Rublei	1 321,500	1 386,200	1 326,398	1 357,126	1 463,374	1 525,790	Union soviétique <sup>2)</sup>
German Dem. Rep. <sup>2)</sup>	1 000 Valuta Mark	287,356	→	→	→	→	→	Rép. dém. allemande <sup>2)</sup>
Poland <sup>2)</sup>	1 000 Zloty	301,000	→	→	→	297,329	323,755	Pologne <sup>2)</sup>
Czechoslovakia <sup>2)</sup>	1 000 Kroner	171,218	179,044	173,319	176,926	184,515	188,193	Tchécoslovaquie <sup>2)</sup>
Hungary <sup>2)</sup>	1 000 Forint	109,315	116,683	24,054	24,419	26,305	28,109	Hongrie <sup>2)</sup>
Romania <sup>2)</sup>	1 000 Lei	201,207	→	→	→	219,350	223,710	Roumanie <sup>2)</sup>
Bulgaria <sup>2)</sup>	1 000 Lev	1 030,928	1 032,972	1 035,064	1 054,630	1 125,510	1 156,545	Bulgarie <sup>2)</sup>
Morocco	1 000 Dirham	228,843	246,761	226,280	222,054	239,998	256,469	Maroc
Algeria	1 000 Dinars	239,189	253,203	240,165	241,150	252,150	259,518	Algérie
Tunisia	1 000 Dinars	2 290,951	2 485,707	2 332,090	2 331,002	2 402,691	2 460,025	Tunisie
Libya	1 000 Pounds	3 377,800	→	→	→	→	→	Libye
Égypt	1 000 Pounds	2 555,600	→	→	→	→	1 428,600	Égypte
Nigeria	1 000 Naira	1 588,100	1 624,800	1 595,900	1 551,400	1 574,500	1 659,100	Nigeria
Rep. of South Africa	1 000 Rands	1 472,200	1 366,300	1 150,000	→	→	1 188,100	Rép. d'Afrique du Sud
Canada	1 000 Canad. \$	1 022,599	983,091	1 014,199	940,291	876,655	853,679	Canada
Mexico	1 000 Pesos	80,000	80,013	64,826	44,301	43,923	43,850	Mexique
El Salvador	1 000 Colones	400,000	→	→	→	→	→	El Salvador
Nicaragua	1 000 Cordobas	142,590	142,322	→	→	→	108,031	Nicaragua
Costa Rica	1 000 Colonés	126,103	116,686	→	→	→	→	Costa Rica
Cuba <sup>2)</sup>	1 000 Pesos	1 189,565	1 247,600	1 326,400	1 217,498	1 311,030	→	Cuba <sup>2)</sup>
Bahamas	1 000 Baham. \$	1 000,000	→	→	→	→	→	Bahamas
Trinidad and Tobago	1 000 TT \$	487,068	460,893	410,240	416,667	→	→	Trinité et Tobago
Netherlands Antilles	1 000 N.A. FL.	555,556	→	→	→	→	→	Antilles néerlandaises
Colombia	1 000 Pesos	36,888	32,049	28,591	27,083	25,476	23,481	Colombie
Venezuela	1 000 Bolivares	233,383	233,372	233,106	232,964	→	→	Venezuela
Ecuador	1 000 Sucres	40,000	→	→	→	→	→	Équateur
Peru	1 000 Soles	25,840	24,510	17,388	11,932	6,396	4,453	Pérou
Brazil	1 000 Cruzeiros	147,275	123,01	93,677	70,701	55,340	37,099	Brésil
Chile	1 000 Pesos	1 686,341	192,567	75,341	46,449	31,590	26,849	Chili
Bolivia	1 000 Pesos	50,000	→	→	→	→	48,188	Bolivie
Uruguay	1 000 Pesos	822,368	434,972	294,551	210,526	163,265	126,295	Uruguay
Argentina	1 000 Pesos	112,360	27,322	7,143	2,453	1,257	0,759	Argentine
Lebanon	1 000 Pounds	429,590	432,994	344,388	325,839	338,364	308,375	Liban
Syria	1 000 Pounds	268,637	270,270	257,235	253,165	→	→	Syrie
Iraq	1 000 Dinars	3 386,200	→	→	→	→	→	Irak
Iran	1 000 Rials	14,787	14,784	14,241	14,161	14,189	→	Iran
Israel	1 000 Pounds	2 222,222	1 564,945	1 253,133	956,023	572,410	393,082	Israël
Saudi Arabia	1 000 Riyals	281,690	284,285	283,286	283,680	294,152	297,548	Arabie Saoudite
Kuwait	1 000 Dinars	3 410,400	3 448,300	3 420,300	3 489,800	3 636,200	3 620,300	Koweït
Bahrain	1 000 Dinars	2 533,300	2 528,400	2 527,800	2 527,500	2 580,900	2 621,400	Bahrein
Pakistan	1 000 Rupees	100,695	→	→	→	→	→	Pakistan
India	1 000 Rupees	123,426	119,389	111,607	114,430	122,055	123,062	Inde
Bangladesh	1 000 Taka	123,259	83,202	65,159	65,041	66,596	64,300	Bangla Desh
Sri Lanka	1 000 Rupees	150,399	141,844	118,217	109,254	64,070	64,230	Sri Lanka
Thailand	1 000 Bahts	49,080	49,070	49,020	→	49,174	48,974	Thaïlande
Indonesia	1 000 Rupiahs	2,410	→	→	→	2,262	1,605	Indonésie
Malaysia	1 000 Malays. \$	415,438	416,389	393,453	406,289	431,779	456,955	Malaysia
Singapore	1 000 Singap. \$	410,357	421,710	404,727	409,937	439,754	459,855	Singapour
Philippines	1 000 Pesos	147,317	137,971	134,403	135,084	135,763	135,545	Philippines
South Korea	1 000 Won	2,464	2,066	→	→	→	→	Corée du Sud
Japan	1 000 Yen	3,430	3,369	3,372	3,724	4,751	4,563	Japon
Taiwan	1 000 NT \$	26,316	→	→	→	29,988	→	T'ai-wan
Hong Kong <sup>2)</sup>	1 000 H.K. <sup>2)</sup>	198,376	201,820	205,163	214,720	213,316	199,622	Hong Kong <sup>2)</sup>
Australia	1 000 Austral. \$	1 440,800	1 310,200	1 225,200	1 109,000	1 144,700	1 117,900	Australie
New Zealand	1 000 New Z. \$	1 401,100	1 214,600	996,400	970,800	1 037,800	1 022,900	Nouvelle-Zélande

Source : International Financial Statistics.

1) Conversion rates as used by the Statistical Office of the United Nations.  
(Weighted averages if the rates are different for imports and exports).

2) Taux de conversions utilisés par l'Office Statistique des Nations unies.  
(Moyennes pondérées s'il existe des taux différents pour les importations et les exportations.)

# Geonomenklatur 1981

## EUROPA

### Fællesskabet

	Zone
001 Frankrig	1010
002 Belgien og Luxembourg	1010
003 Nederlandene	1010
004 Forbundsrepublikken Tyskland	1010
005 Italien	1010
006 Det forenede Kongerige	1010
007 Irland	1010
008 Danmark	1010
009 Grækenland	1010

### Øvrige Europa

024 Island	1021
025 Færøerne	1022
028 Norge	1021
030 Sverige	1021
032 Finland	1021
036 Schweiz	1021
038 Østrig	1021
040 Portugal	1021
042 Spanien	1022
043 Andorra	1022
044 Gibraltar	1022
045 Vatikanstaten	1022
046 Malta	1022
048 Jugoslavien	1022
052 Tyrkiet	1022
056 Sovjetunionen	1041
058 Den tyske demokratiske Republik	1041
060 Polen	1041
062 Tjekkoslaviet	1041
064 Ungarn	1041
066 Rumænien	1041
068 Bulgarien	1041
070 Albanien	1041

## AFRIKA

### Nordafrika

202 De kanariske Øer	1038
204 Marokko	1038
205 Ceuta og Melilla	1038
208 Algeriet	1038
212 Tunesien	1038
216 Libyen	1038
220 Ægypten	1038
224 Sudan	1031

### Vestafrika

228 Mauretanien	1031
232 Mali	1031
236 Øvre Volta	1031
240 Niger	1031
244 Tchad	1031
247 Den kapverdiske Republik	1031
248 Senegal	1031
252 Gambia	1031
257 Guinea-Bissau	1031
260 Guinea	1031
264 Sierra Leone	1031
268 Liberia	1031
272 Elfenbenskysten	1031
276 Ghana	1031
280 Togo	1031
284 Benin	1031
288 Nigeria	1031

### Central-, Øst- og Sydafrika

302 Cameroun	1031
306 Det centralafrikanske Republik	1031
310 Ækvatorialguinea	1031
311 São Tomé og Príncipe	1031
314 Gabon	1031
318 Congo	1031
322 Zaire	1031
324 Rwanda	1031
328 Burundi	1031
329 St. Helena og tilhørende områder	1033
330 Angola	1038
334 Etiopien	1031
338 Djibouti	1031
342 Somalia	1031
346 Kenya	1031
350 Uganda	1031

352 Tanzania	1031
355 Seychellerne og tilhørende områder	1031
357 Britiske områder i Det indiske Ocean	1033
366 Moçambique	1038
370 Madagascar	1031
372 Réunion	1032
373 Mauritius	1031
375 Comorerne	1031
377 Mayotte	1032
378 Zambia	1031
382 Zimbabwe (tidligere Rhodesia)	1038
386 Malawi	1031
390 Den sydafrikanske Republik og Namibia	1028
391 Botswana	1031
393 Swaziland	1031
395 Lesotho	1031

## AMERIKA

### Nordamerika

400 USA	1023
404 Canada	1023
406 Grønland	1032
408 St. Pierre og Miquelon	1032

### Mellem- og Sydamerika

412 Mexico	1038
413 Bermudøerne	1033
416 Guatemala	1038
421 Belize	1033
424 Honduras	1038
428 El Salvador	1038
432 Nicaragua	1038
436 Costa Rica	1038
442 Panama (herunder den tidligere (Kanalzone)	1038

448 Cuba	1048
451 Vestindien	1033
452 Haiti	1038
453 Bahamaøerne	1031
454 Turks- og Caicosøerne	1033
456 Den dominikanske Republik	1038
457 De amerikanske Jomfruøer	1038
458 Guadeloupe	1032
460 Dominica	1031
462 Martinique	1032
463 Caymanøerne	1033
464 Jamaica	1031
465 St. Lucia	1031
467 St. Vincent	1031
469 Barbados	1031
472 Trinidad og Tobago	1031
473 Grenada	1031
476 De hollandske Antiller	1033
480 Colombia	1038
484 Venezuela	1038
488 Guyana	1031
492 Surinam	1031
496 Fransk Guyana	1032
500 Ecuador	1038
504 Peru	1038
508 Brasilien	1038
512 Chile	1038
516 Bolivia	1038
520 Paraguay	1038
524 Uruguay	1038
528 Argentina	1038
529 Falklandsøerne og tilhørende områder	1033

## ASIEN

### Nær- og Mellemøsten

600 Cypern	1038
604 Libanon	1038
608 Syrien	1038
612 Irak	1038
616 Iran	1038
624 Israel	1038
628 Jordan	1038
632 Saudi-Arabien	1038
636 Kuwait	1038

640 Bahrain	1038
644 Qatar	1038
647 De forenede arabiske Emirater	1038
649 Oman	1038
652 Nord Yemen	1038
656 Syd Yemen	1038

### Øvrige Asien

660 Afghanistan	1038
662 Pakistan	1038
664 Indien	1038
666 Bangladesh	1038
667 Maldiverne	1038
669 Sri Lanka	1038
672 Nepal	1038
675 Bhutan	1038
676 Burma	1038
680 Thailand	1038
684 Laos	1038
690 Vietnam	1048
696 Kampuchea (Cambodia)	1038
700 Indonesien	1038
701 Malaysia	1038
703 Brunei	1033
706 Singapore	1038
708 Philippinerne	1038
716 Mongoliet	1048
720 Kina	1048
724 Nordkorea	1048
728 Sydkorea	1038
732 Japan	1028
736 Taiwan	1038
740 Hongkong	1038
743 Macao	1038

## AUSTRALIEN, OCEANIE OG ANDRE OMRÅDER

800 Australien	1028
801 Papua Ny Guinea	1031
802 Australsk Oceanien	1038
803 Nauru	1038
804 New Zealand	1028
806 Salomonøerne	1031
807 Tuvalu	1031
808 Amerikansk Oceanien	1038
809 Ny Caledonien og tilhørende områder	1033
811 Wallis og Futuna	1033
812 Kiribati	1031
813 Pitcairnøerne	1038
814 New Zealandsk Oceanien	1038
815 Fiji	1031
816 Vanuatu (tidligere Ny Hebriderne)	1038
817 Tonga	1031
819 Vest Samoa	1031
822 Fransk Polynesien	1033
890 Polarområder	1038

## I ØVRIGT

950 Proviantering og bunking	1090
958 Ikke nærmere angivet land eller område	1090
977 Lande og områder, for hvilke der ikke offentliggøres oplysninger	1090



# Geonomenklatur 1981

EUROPA					
Gemeinschaft		Zone		Zone	
001	Frankreich	1010			
002	Belgien und Luxemburg	1010			
003	Niederlande	1010			
004	Bundesrepublik Deutschland	1010			
005	Italien	1010			
006	Vereinigtes Königreich	1010			
007	Irland	1010			
008	Dänemark	1010			
009	Griechenland	1010			
<b>Übrige Länder Europas</b>					
024	Island	1021			
025	Färöer	1022			
028	Norwegen	1021			
030	Schweden	1021			
032	Finnland	1021			
036	Schweiz	1021			
038	Österreich	1021			
040	Portugal	1021			
042	Spanien	1022			
043	Andorra	1022			
044	Gibraltar	1022			
045	Vatikanstadt	1022			
046	Malta	1022			
048	Jugoslawien	1022			
052	Türkei	1022			
056	Sowjetunion	1041			
058	Deutsche Demokratische Republik	1041			
060	Polen	1041			
062	Tschechoslowakei	1041			
064	Ungarn	1041			
066	Rumänien	1041			
068	Bulgarien	1041			
070	Albanien	1041			
<b>AFRIKA</b>					
<b>Nordafrika</b>					
202	Kanarische Inseln	1038			
204	Marokko	1038			
205	Ceuta und Melilla	1038			
208	Algerien	1038			
212	Tunesien	1038			
216	Libyen	1038			
220	Ägypten	1038			
224	Sudan	1031			
<b>Westafrika</b>					
228	Mauretanien	1031			
232	Mali	1031			
236	Obervolta	1031			
240	Niger	1031			
244	Tschad	1031			
247	Republik Kap Verde	1031			
248	Senegal	1031			
252	Gambia	1031			
257	Guinea-Bissau	1031			
260	Guinea	1031			
264	Sierra Leone	1031			
268	Liberia	1031			
272	Elfenbeinküste	1031			
276	Ghana	1031			
280	Togo	1031			
284	Benin	1031			
288	Nigeria	1031			
<b>Zentral-, Ost- und Südafrika</b>					
302	Kamerun	1031			
306	Zentralafrikanische Republik	1031			
310	Äquatorialguinea	1031			
311	São Tomé und Príncipe	1031			
314	Gabun	1031			
318	Kongo	1031			
322	Zaire	1031			
324	Ruanda	1031			
328	Burundi	1031			
329	St. Helena und zugehörige Gebiete	1033			
330	Angola	1038			
334	Äthiopien	1031			
338	Dschibuti	1031			
342	Somalia	1031			
346	Kenia	1031			
350	Uganda	1031			
352	Tansania	1031			
355	Seychellen und zugehörige Gebiete	1031			
357	Britisches Gebiet im Indischen Ozean	1033			
366	Mosambik	1038			
370	Madagaskar	1031			
372	Réunion	1032			
373	Mauritius	1031			
375	Komoren	1031			
377	Mayotte	1032			
378	Sambia	1031			
382	Simbabwe (ehem. Rhodesien)	1038			
386	Malawi	1031			
390	Republik Südafrika und Namibia	1028			
391	Botswana	1031			
393	Swasiland	1031			
395	Lesotho	1031			
<b>AMERIKA</b>					
<b>Nordamerika</b>					
400	Vereinigte Staaten von Amerika	1023			
404	Kanada	1023			
406	Grönland	1032			
408	St. Pierre und Miquelon	1032			
<b>Mittel- und Südamerika</b>					
412	Mexiko	1038			
413	Bermuda	1033			
416	Guatemala	1038			
421	Belize	1033			
424	Honduras	1038			
428	El Salvador	1038			
432	Nicaragua	1038			
436	Costa Rica	1038			
442	Panama (einschl. der ehem. Kanalzone)	1038			
448	Kuba	1048			
451	Westindien	1033			
452	Haiti	1038			
453	Bahamas	1031			
454	Turks- und Caicosinseln	1033			
456	Dominikanische Republik	1038			
457	Amerikanische Jungferninseln	1038			
458	Guadeloupe	1032			
460	Dominica	1031			
462	Martinique	1032			
463	Kaimaninseln	1033			
464	Jamaika	1031			
465	St. Lucia	1031			
467	St. Vincent	1031			
469	Barbados	1031			
472	Trinidad und Tobago	1031			
473	Grenada	1031			
476	Niederländische Antillen	1033			
480	Kolumbien	1038			
484	Venezuela	1038			
488	Guayana	1031			
492	Surinam	1031			
496	Französisch-Guayana	1032			
500	Ecuador	1038			
504	Peru	1038			
508	Brasilien	1038			
512	Chile	1038			
516	Bolivien	1038			
520	Paraguay	1038			
524	Uruguay	1038			
528	Argentinien	1038			
529	Falklandinseln und zugehörige Gebiete	1033			
<b>ASIEN</b>					
<b>Naher und Mittlerer Osten</b>					
600	Zypern	1038			
604	Libanon	1038			
608	Syrien	1038			
612	Irak	1038			
616	Iran	1038			
624	Israel	1038			
628	Jordanien	1038			
632	Saudi-Arabien	1038			
636	Kuwait	1038			
640	Bahrain	1038			
644	Katar	1038			
647	Vereinigte Arabische Emirate	1038			
649	Oman	1038			
652	Nordjemen	1038			
656	Südjemen	1038			
<b>Übrige Länder Asiens</b>					
660	Afghanistan	1038			
662	Pakistan	1038			
664	Indien	1038			
666	Bangladesch	1038			
667	Malediven	1038			
669	Sri Lanka	1038			
672	Nepal	1038			
675	Bhutan	1038			
676	Birma	1038			
680	Thailand	1038			
684	Laos	1038			
690	Vietnam	1048			
696	Kamputschea (Kambodscha)	1038			
700	Indonesien	1038			
701	Malaysia	1038			
703	Brunei	1033			
706	Singapur	1038			
708	Philippinen	1038			
716	Mongolei	1048			
720	China	1048			
724	Nordkorea	1048			
728	Südkorea	1038			
732	Japan	1028			
736	Taiwan	1038			
740	Hongkong	1038			
743	Makao	1038			
<b>AUSTRALIEN, OZEANIEN UND ÜBRIGE GEBIETE</b>					
800	Australien	1028			
801	Papua Neuguinea	1031			
802	Australisch-Ozeanien	1038			
803	Nauru	1038			
804	Neuseeland	1028			
806	Salomonen	1031			
807	Tuvalu	1031			
808	Amerikanisch-Ozeanien	1038			
809	Neukaledonien und zugehörige Gebiete	1033			
811	Wallis und Futuna	1033			
812	Kiribati	1031			
813	Pitcairn-Inseln	1038			
814	Neuseeländisch-Ozeanien	1038			
815	Fidschi	1031			
816	Vanuatu (ehem. Neue Hebriden)	1038			
817	Tonga	1031			
819	Westsamoa	1031			
822	Französisch-Polynesien	1033			
890	Polargebiete	1038			
<b>VERSCHIEDENES</b>					
950	Schiffs- und Luftfahrzeugbedarf	1090			
958	Nicht ermittelte Länder und Gebiete	1090			
977	Aus wirtschaftlichen oder militärischen Gründen nicht nachgewiesene Länder und Gebiete	1090			

## Γεωγραφική ονοματολογία 1981

## ΕΥΡΩΠΗ

Κοινότητα	Ζώνη		Ζώνη		Ζώνη
001 Γαλλία	1010	352 Τανζανία	1031	640 Μπαχρέιν	1038
002 Βέλγιο και Λουξεμβούργο	1010	355 Σεύχες και εξαρτήσεις	1031	644 Κατάρ	1038
003 Όλλανδία	1010	357 Βρετανικό Έδαφος Ινδικού Ωκεανού	1033	647 Ηνωμένα Αραβικά Εμιράτα	1038
004 Όμοσπονδιακή Δημοκρατία της Γερμανίας	1010	366 Μοζαμβίκη	1038	649 Όμάν	1038
005 Ιταλία	1010	370 Μαδαγασκάρη	1031	652 Βόρειος Ύμεννη	1038
006 Ηνωμένο Βασίλειο	1010	372 Ρεϋνιόν	1032	656 Νότιος Ύμεννη	1038
007 Ίρλανδία	1010	373 Μαυρίκιος	1031		
008 Δανία	1010	375 Κομόρες	1031	<b>Λοιπές Άσιατικές Χώρες</b>	
009 Ελλάδα	1010	377 Μαγιότ	1032	660 Άφγανιστάν	1038
		378 Ζάμπια	1031	662 Πακιστάν	1038
<b>Λοιπές Ευρωπαϊκές Χώρες</b>		382 Ζιμπάμπουε (τέως Ροδεσία)	1038	664 Ίνδία	1038
024 Ίσλανδία	1021	386 Μαλάουι	1031	666 Μπανγκλαντές	1038
025 Φερόες Νήσοι	1022	390 Δημοκρατία της Άφρικής και της Ναμίμπια	1028	667 Μαλδίβες	1038
028 Νορβηγία	1021	391 Μπουτσουάνα	1031	669 Σρί Λάνκα	1038
030 Σουηδία	1021	393 Ζουαζιλάνδη	1031	672 Νεπάλ	1038
032 Φιλανδία	1021	395 Λεζότο	1031	675 Μπουτάν	1038
036 Έλβετία	1021			676 Βιρμανία	1038
038 Αυστρία	1021	<b>ΑΜΕΡΙΚΗ</b>		680 Ταϊλάνδη	1038
040 Πορτογαλία	1021	<b>Βόρειος Άμερική</b>		684 Λάος	1038
042 Ίσπανία	1022	400 Ίνωμένες Πολιτείες της Άμερικής	1023	690 Βιετνάμ	1048
043 Ανδόρα	1022	404 Καναδάς	1023	696 Καμπουτσέα (Καμπότζη)	1038
044 Γιβραλτάρ	1022	406 Γροιλανδία	1032	700 Ίνδονησία	1038
045 Πόλη του Βατικανού	1022	408 Άγιος Πέτρος και Μικελόν	1032	701 Μαλαισία	1038
046 Μάλτα	1022			703 Μπρουνέι	1033
048 Γιουγκοσλαβία	1022	<b>Κεντρική και Νότιος Άμερική</b>		706 Σιγκαπούρη	1038
052 Τουρκία	1022	412 Μεξικό	1038	708 Φιλιππίνες	1038
056 Σοβιετική Ένωση	1041	413 Βερμούδες	1033	716 Μογγολία	1048
058 Λαϊκή Δημοκρατία της Γερμανίας	1041	416 Γουατεμάλα	1038	720 Κίνα	1048
060 Πολωνία	1041	421 Μπελίζ	1033	724 Βόρειος Κορέα	1048
062 Τσεχοσλοβακία	1041	424 Όνδουρα	1038	728 Νότιος Κορέα	1038
064 Ούγγαρια	1041	428 Έλ Σαλαβαδόρ	1038	732 Ίαπωνία	1028
066 Ρουμανία	1041	432 Νικαράγουα	1038	736 Ταϊβάν	1038
068 Βουλγαρία	1041	436 Κόστα Ρίκα	1038	740 Χόγκ Κόγκ	1038
070 Άλβανία	1041	442 Παναμάς	1038	743 Μακάο	1038
		448 Κούβα	1048		
<b>ΑΦΡΙΚΗ</b>		451 Δυτικές Ίνδιες	1033	<b>ΑΥΣΤΡΑΛΙΑ, ΩΚΕΑΝΙΑ ΚΑΙ ΑΛΛΑ ΕΔΑΦΗ</b>	
<b>Βόρειος Άφρική</b>		452 Αιτή	1038	800 Αυστραλία	1028
202 Κανάριοι Νήσοι	1038	453 Μπαχάμες	1031	801 Παπούα Νέα Γουινέα	1031
204 Μαρόκο	1038	454 Τέρκς και Κάικος Νήσοι	1033	802 Αυστραλιανή Ωκεανία	1038
205 Χέουτα και ΜεΛίλλα	1038	456 Δημοκρατία της Παρθένων Νήσων	1038	803 Ναουρού	1038
208 Άλγερν	1038	457 Πολιτειών	1038	804 Νέα Ζηλανδία	1028
212 Τυνησία	1038	458 Γουαδελούπη	1032	806 Νήσοι Σολομώντος	1031
216 Λιβύη	1038	460 Δομινίκα	1032	807 Τουβαλού	1031
220 Αίγυπτος	1038	462 Μαρτινίκα	1031	808 Ωκεανία Άμερικανική	1038
224 Σουδάν	1031	463 Κάμαν, Νήσοι	1033	809 Νέα Καληδονία και εξαρτήσεις	1033
		464 Ίαμαϊκή	1031	811 Γουάλλης και Φουτούνα Νήσοι	1033
<b>Δυτική Άφρική</b>		465 Άγια Λουκία	1031	812 Κιριμπάτι Νήσος	1031
228 Μαυριτανία	1031	467 Άγιος Βικέντιος	1031	813 Νήσοι Πίτκαϊρν	1038
232 Μάλι	1031	469 Μπαρμπάντος	1031	814 Νεοζηλανδική Ωκεανία	1038
236 Άνω Βόλτα	1031	472 Τρίνιταντ και Τομπάγκο	1031	815 Φίτζι	1031
240 Νίγηρ	1031	473 Γρενάδα	1031	816 Βανουάτου (τέως Νέες Έβριδες)	1038
244 Τσάδ	1031	476 Όλλανδικές Αντίλλες	1033	817 Τόγκα	1031
247 Δημοκρατία του Πράσινου Ακρωτηρίου	1031	480 Κολομβία	1038	819 Δυτική Σαμόα	1031
248 Σενεγάλη	1031	484 Βενεζουέλα	1038	822 Γαλλική Πολυνησία	1033
252 Γάμβια	1031	488 Γουιάνα	1031	890 Πολιτικές Περιοχές	1038
257 Γουινέα Μπισσάου	1031	492 Σουρινάμ	1031		
260 Γουινέα	1031	496 Γαλλική Γουιάνα	1032	<b>ΔΙΑΦΟΡΑ</b>	
264 Σιέρα Λεόνε	1031	500 Ίσημερινός	1038	950 Έφοδιασμός σκαφών	1090
268 Λιβερία	1031	504 Περού	1038	958 Χώρες και έδαφη μη καθορισμένα	1090
272 Άκτη Έλεφαντοστού	1031	508 Βραζιλία	1038	977 Χώρες και έδαφη άπορρητα, για έμπορικούς και στρατιωτικούς λόγους	1090
276 Γκάνα	1031	512 Χιλή	1038		
280 Τόγκο	1031	516 Βολιβία	1038		
284 Μπενίν	1031	520 Παραγουάη	1038		
288 Νιγηρία	1031	524 Ουραγουάη	1038		
		528 Άργεντινή	1038		
<b>Κεντρική, Ανατολική και Νότιος Άφρική</b>		529 Νήσοι Φάκλαντ και εξαρτήσεις	1033		
302 Καμερούν	1031				
306 Δημοκρατία Κεντρικής Άφρικής	1031	<b>ΑΣΙΑ</b>			
310 Ίσημερινή Γουινέα	1031	<b>Έγγυς και Μέση Άνοτολή</b>			
311 Άγιος Θωμάς και Πρίγκιπος	1031	600 Κύπρος	1038		
314 Γκαμπόν	1031	604 Λίβανος	1038		
318 Κογκό	1031	608 Συρία	1038		
322 Ζαΐρ	1031	612 Ίράκ	1038		
324 Ρουάντα	1031	616 Ίράν	1038		
328 Μπουρούντι	1031	624 Ίσραήλ	1038		
329 Άγια Έλένη και εξαρτήσεις	1033	628 Ίορδανία	1038		
330 Άγκόλα	1038	632 Σαουδική Άραβία	1038		
334 Αιθιοπία	1031	636 Κουβέιτ	1038		
338 Τζιμπουτί	1031				
342 Σομαλία	1031				
346 Κένυα	1031				
350 Ουγκάντα	1031				

# Geonomenclature 1981

EUROPE			
Community	Zone		Zone
001	France	1010	
002	Belgium and Luxembourg	1010	
003	Netherlands	1010	
004	Federal Republic of Germany	1010	
005	Italy	1010	
006	United Kingdom	1010	
007	Ireland	1010	
008	Denmark	1010	
009	Greece	1010	
<b>Other European countries</b>			
024	Iceland	1021	
025	Faroe Islands	1022	
028	Norway	1021	
030	Sweden	1021	
032	Finland	1021	
036	Switzerland	1021	
038	Austria	1021	
040	Portugal	1021	
042	Spain	1022	
043	Andorra	1022	
044	Gibraltar	1022	
045	Vatican City State	1022	
046	Malta	1022	
048	Yugoslavia	1022	
052	Turkey	1022	
056	Soviet Union	1041	
058	German Democratic Republic	1041	
060	Poland	1041	
062	Czechoslovakia	1041	
064	Hungary	1041	
066	Romania	1041	
068	Bulgaria	1041	
070	Albania	1041	
<b>AFRICA</b>			
<b>North Africa</b>			
202	Canary Islands	1038	
204	Morocco	1038	
205	Ceuta and Melilla	1038	
208	Algeria	1038	
212	Tunisia	1038	
216	Libya	1038	
220	Egypt	1038	
224	Sudan	1031	
<b>West Africa</b>			
228	Mauritania	1031	
232	Mali	1031	
236	Upper Volta	1031	
240	Niger	1031	
244	Chad	1031	
247	Republic of Cape Verde	1031	
248	Senegal	1031	
252	Gambia	1031	
257	Guinea Bissau	1031	
260	Guinea	1031	
264	Sierra Leone	1031	
268	Liberia	1031	
272	Ivory Coast	1031	
276	Ghana	1031	
280	Togo	1031	
284	Benin	1031	
288	Nigeria	1031	
<b>Central, East and South Africa</b>			
302	Cameroon	1031	
306	Central African Republic	1031	
310	Equatorial Guinea	1031	
311	São Tomé and Príncipe	1031	
314	Gabon	1031	
318	Congo	1031	
322	Zaire	1031	
324	Rwanda	1031	
328	Burundi	1031	
329	St Helena and dependencies	1033	
330	Angola	1038	
334	Ethiopia	1031	
338	Djibouti	1031	
342	Somalia	1031	
346	Kenya	1031	
350	Uganda	1031	
352	Tanzania	1031	
355	Seychelles and dependencies	1031	
357	British Indian Ocean Territory	1033	
366	Mozambique	1038	
370	Madagascar	1031	
372	Réunion	1032	
373	Mauritius	1031	
375	Comoros	1031	
377	Mayotte	1032	
378	Zambia	1031	
382	Zimbabwe (form. Rhodesia)	1038	
386	Malawi	1031	
390	Republic of South Africa and Namibia	1028	
391	Botswana	1031	
393	Swaziland	1031	
395	Lesotho	1031	
<b>AMERICA</b>			
<b>North America</b>			
400	United States of America	1023	
404	Canada	1023	
406	Greenland	1032	
408	St Pierre and Miquelon	1032	
<b>Central and South America</b>			
412	Mexico	1038	
413	Bermuda	1033	
416	Guatemala	1038	
421	Belize	1033	
424	Honduras	1038	
428	El Salvador	1038	
432	Nicaragua	1038	
436	Costa Rica	1038	
442	Panama (incl. the former Canal Zone)	1038	
448	Cuba	1048	
451	West Indies	1033	
452	Haiti	1038	
453	Bahamas	1031	
454	Turks and Caicos Islands	1033	
456	Dominican Republic	1038	
457	Virgin Islands of the United States	1038	
458	Guadeloupe	1032	
460	Dominica	1031	
462	Martinique	1032	
463	Cayman Islands	1033	
464	Jamaica	1031	
465	St Lucia	1031	
467	St Vincent	1031	
469	Barbados	1031	
472	Trinidad and Tobago	1031	
473	Grenada	1031	
476	Netherlands Antilles	1033	
480	Colombia	1038	
484	Venezuela	1038	
488	Guyana	1031	
492	Surinam	1031	
496	French Guiana	1032	
500	Ecuador	1038	
504	Peru	1038	
508	Brazil	1038	
512	Chile	1038	
516	Bolivia	1038	
520	Paraguay	1038	
524	Uruguay	1038	
528	Argentina	1038	
529	Falklands Islands and dependencies	1033	
<b>ASIA</b>			
<b>Near and Middle East</b>			
600	Cyprus	1038	
604	Lebanon	1038	
608	Syria	1038	
612	Iraq	1038	
616	Iran	1038	
624	Israel	1038	
628	Jordan	1038	
632	Saudi Arabia	1038	
636	Kuwait	1038	
640	Bahrain	1038	
644	Qatar	1038	
647	United Arab Emirates	1038	
649	Oman	1038	
652	North Yemen	1038	
656	South Yemen	1038	
<b>Other Asian Countries</b>			
660	Afghanistan	1038	
662	Pakistan	1038	
664	India	1038	
666	Bangladesh	1038	
667	Maldives	1038	
669	Sri Lanka	1038	
672	Nepal	1038	
675	Bhutan	1038	
676	Burma	1038	
680	Thailand	1038	
684	Laos	1038	
690	Vietnam	1048	
696	Kampuchea (Cambodia)	1038	
700	Indonesia	1038	
701	Malaysia	1038	
703	Brunei	1033	
706	Singapore	1038	
708	Philippines	1038	
716	Mongolia	1048	
720	China	1048	
724	North Korea	1048	
728	South Korea	1038	
732	Japan	1028	
736	Taiwan	1038	
740	Hong Kong	1038	
743	Macao	1038	
<b>AUSTRALASIA, OCEANIA AND OTHER TERRITORIES</b>			
800	Australia	1028	
801	Papua New Guinea	1031	
802	Australian Oceania	1038	
803	Nauru	1038	
804	New Zealand	1028	
806	Solomon Islands	1031	
807	Tuvalu	1031	
808	American Oceania	1038	
809	New Caledonia and dependencies	1033	
811	Wallis and Futuna Islands	1033	
812	Kiribati	1031	
813	Pitcairn	1038	
814	New Zealand Oceania	1038	
815	Fiji	1031	
816	Vanuatu (form. New Hebrides)	1038	
817	Tonga	1031	
819	Western Samoa	1031	
822	French Polynesia	1033	
890	Polar regions	1038	
<b>MISCELLANEOUS</b>			
950	Stores and provisions	1090	
958	Countries and territories not determined		
		1090	
977	Countries and territories not disclosed for commercial or military reasons		1090

# Géonomenclature 1981

## EUROPE

### Communauté

	Zone	
001	France	1010
002	Belgique et Luxembourg	1010
003	Pays-Bas	1010
004	République fédérale d'Allemagne	1010
005	Italie	1010
006	Royaume-Uni	1010
007	Irlande	1010
008	Danemark	1010
009	Grèce	1010

### Autres pays d'Europe

024	Islande	1021
025	Iles Féroé	1022
028	Norvège	1021
030	Suède	1021
032	Finlande	1021
036	Suisse	1021
038	Autriche	1021
040	Portugal	1021
042	Espagne	1022
043	Andorre	1022
044	Gibraltar	1022
045	Cité du Vatican	1022
046	Malte	1022
048	Yougoslavie	1022
052	Turquie	1022
056	Union soviétique	1041
058	République démocratique allemande	1041
060	Pologne	1041
062	Tchécoslovaquie	1041
064	Hongrie	1041
066	Roumanie	1041
068	Bulgarie	1041
070	Albanie	1041

## AFRIQUE

### Afrique du Nord

202	Iles Canaries	1038
204	Maroc	1038
205	Ceuta et Melilla	1038
208	Algérie	1038
212	Tunisie	1038
216	Libye	1038
220	Égypte	1038
224	Soudan	1031

### Afrique occidentale

228	Mauritanie	1031
232	Mali	1031
236	Haute-Volta	1031
240	Niger	1031
244	Tchad	1031
247	République du Cap-Vert	1031
248	Sénégal	1031
252	Gambie	1031
257	Guinée-Bissau	1031
260	Guinée	1031
264	Sierra Leone	1031
268	Libéria	1031
272	Côte-d'Ivoire	1031
276	Ghana	1031
280	Togo	1031
284	Bénin	1031
288	Nigeria	1031

### Afrique centrale, orientale et australe

302	Cameroun	1031
306	République Centrafricaine	1031
310	Guinée équatoriale	1031
311	São Tomé et Príncipe	1031
314	Gabon	1031
318	Congo	1031
322	Zaïre	1031
324	Rwanda	1031
328	Burundi	1031
329	Sainte-Hélène et dépendances	1033
330	Angola	1038
334	Éthiopie	1031
338	Djibouti	1031
342	Somalie	1031
346	Kenya	1031
350	Ouganda	1031

	Zone	
352	Tanzanie	1031
355	Seychelles et dépendances	1031
357	Territoire britannique de l'océan Indien	1033
366	Mozambique	1038
370	Madagascar	1031
372	Réunion	1032
373	Maurice	1031
375	Comores	1031
377	Mayotte	1032
378	Zambie	1031
382	Zimbabwe (anc. Rhodésie)	1038
386	Malawi	1031
390	République d'Afrique du Sud et Namibie	1028
391	Botswana	1031
393	Swaziland	1031
395	Lesotho	1031

## AMÉRIQUE

### Amérique du Nord

400	États-Unis d'Amérique	1023
404	Canada	1023
406	Groenland	1032
408	Saint-Pierre et Miquelon	1032

### Amérique centrale et du Sud

412	Mexique	1038
413	Bermudes	1033
416	Guatemala	1038
421	Belize	1033
424	Honduras	1038
428	El Salvador	1038
432	Nicaragua	1038
436	Costa Rica	1038
442	Panama (y compris l'anc. zone du canal)	1038
448	Cuba	1048
451	Indes occidentales	1033
452	Haïti	1038
453	Bahamas	1031
454	Iles Turks et Caïcos	1033
456	République Dominicaine	1038
457	Iles Vierges des États-Unis	1038
458	Guadeloupe	1032
460	Dominique	1031
462	Martinique	1032
463	Iles Cayman	1033
464	Jamaïque	1031
465	Sainte-Lucie	1031
467	Saint-Vincent	1031
469	La Barbade	1031
472	Trinidad et Tobago	1031
473	Grenada	1031
476	Antilles néerlandaises	1033
480	Colombie	1038
484	Venezuela	1038
488	Guyana	1031
492	Surinam	1031
496	Guyane française	1032
500	Equateur	1038
504	Pérou	1038
508	Bésil	1038
512	Chili	1038
516	Bolivie	1038
520	Paraguay	1038
524	Uruguay	1038
528	Argentine	1038
529	Iles Falkland et dépendances	1033

## ASIE

### Proche et Moyen-Orient

600	Chypre	1038
604	Liban	1038
608	Syrie	1038
612	Irak	1038
616	Iran	1038
624	Israël	1038
628	Jordanie	1038
632	Arabie Saoudite	1038
636	Koweït	1038

	Zone	
640	Bahrein	1038
644	Qatar	1038
647	Émirats arabes unis	1038
649	Oman	1038
652	Yémen du Nord	1038
656	Yémen du Sud	1038

### Autres pays d'Asie

660	Afghanistan	1038
662	Pakistan	1038
664	Inde	1038
666	Bangladesh	1038
667	Maldives	1038
669	Sri Lanka	1038
672	Népal	1038
675	Bhoutan	1038
676	Birmanie	1038
680	Thaïlande	1038
684	Laos	1038
690	Vietnam	1048
696	Kampuchéa (Cambodge)	1038
700	Indonésie	1038
701	Malaysia	1038
703	Brunei	1033
706	Singapour	1038
708	Philippines	1038
716	Mongolie	1048
720	Chine	1048
724	Corée du Nord	1048
728	Corée du Sud	1038
732	Japon	1028
736	T'ai-wan	1038
740	Hong Kong	1038
743	Macao	1038

## AUSTRALIE, OCÉANIE

### ET AUTRES TERRITOIRES

800	Australie	1028
801	Papouasie-Nouvelle-Guinée	1031
802	Océanie australienne	1038
803	Nauru	1038
804	Nouvelle-Zélande	1028
806	Iles Salomon	1031
807	Tuvalu	1031
808	Océanie américaine	1038
809	Nouvelle-Calédonie et dépendances	1033
811	Iles Wallis et Futuna	1033
812	Kiribati	1031
813	Iles Pitcairn	1038
814	Océanie néo-zélandaise	1038
815	Fidji	1031
816	Vanuatu (anc. Nouvelles-Hébrides)	1038
817	Tonga	1031
819	Samoa occidentales	1031
822	Polynésie française	1033
890	Régions polaires	1038

## DIVERS

950	Avitaillement et soutage	1090
958	Pays et territoires non déterminés	1090
977	Pays et territoires non précisés pour des raisons commerciales ou militaires	1090

# Geonomenclatura 1981

## EUROPA

Comunità	Zone	Zone	Zone	Zone	
001 Francia	1010	352 Tanzania	1031	640 Bahrein	1038
002 Belgio e Lussemburgo	1010	355 Seychelles e dipendenze	1031	644 Qatar	1038
003 Paesi Bassi	1010	357 Territorio britannico dell'Oceano Indiano	1033	647 Emirati arabi uniti	1038
004 Repubblica federale di Germania	1010	366 Mozambico	1038	649 Oman	1038
005 Italia	1010	370 Madagascar	1031	652 Yemen del Nord	1038
006 Regno Unito	1010	372 Riunione	1032	656 Yemen del Sud	1038
007 Irlanda	1010	373 Maurizio	1031	<b>Altri paesi d'Asia</b>	
008 Danimarca	1010	375 Comore	1031	660 Afghanistan	1038
009 Grecia	1010	377 Mayotte	1032	662 Pakistan	1038
<b>Altri paesi d'Europa</b>		378 Zambia	1031	664 India	1038
024 Islanda	1021	382 Zimbabwe (ex Rhodesia)	1038	666 Bangladesh	1038
025 Isole Feroe	1022	386 Malawi	1031	667 Maldive	1038
028 Norvegia	1021	390 Repubblica del Sudafrica e Namibia	1028	669 Sri Lanka	1038
030 Svezia	1021	391 Botswana	1031	672 Nepal	1038
032 Finlandia	1021	393 Swaziland	1031	675 Bhutan	1038
036 Svizzera	1021	395 Lesotho	1031	676 Birmania	1038
038 Austria	1021	<b>AMERICA</b>		680 Thailandia	1038
040 Portogallo	1021	<b>America settentrionale</b>		684 Laos	1038
042 Spagna	1022	400 Stati Uniti d'America	1023	690 Vietnam	1048
043 Andorra	1022	404 Canada	1023	696 Campucea (Cambogia)	1038
044 Gibilterra	1022	406 Groenlandia	1032	700 Indonesia	1038
045 Città del Vaticano	1022	408 Saint-Pierre e Miquelon	1032	701 Malaysia	1038
046 Malta	1022	<b>America centrale e del sud</b>		703 Brunei	1033
048 Iugoslavia	1022	412 Messico	1038	706 Singapore	1038
052 Turchia	1022	413 Bermuda	1033	708 Filippine	1038
056 Unione Sovietica	1041	416 Guatemala	1038	716 Mongolia	1048
058 Repubblica democratica tedesca	1041	421 Belize	1033	720 Cina	1048
060 Polonia	1041	424 Honduras	1038	724 Corea del Nord	1048
062 Cecoslovacchia	1041	428 El Salvador	1038	728 Corea del Sud	1038
064 Ungheria	1041	432 Nicaragua	1038	732 Giappone	1028
066 Romania	1041	436 Costarica	1038	736 Taiwan	1038
068 Bulgaria	1041	442 Panama (compresa l'ex Zona del Canale)	1038	740 Hong Kong	1038
070 Albania	1041	448 Cuba	1048	743 Macao	1038
<b>AFRICA</b>		451 Indie occidentali	1033	<b>AUSTRALIA, OCEANIA ED ALTRI TERRITORI</b>	
<b>Africa settentrionale</b>		452 Haiti	1038	800 Australia	1028
202 Isole Canarie	1038	453 Bahamas	1031	801 Papuaia-Nuova Guinea	1031
204 Marocco	1038	454 Isole Turks e Caicos	1033	802 Oceania australiana	1038
205 Ceuta e Melilla	1038	456 Repubblica Dominicana	1038	803 Nauru	1038
208 Algeria	1038	457 Isole Vergini degli Stati Uniti	1038	804 Nuova Zelanda	1028
212 Tunisia	1038	458 Guadalupa	1032	806 Isole Salomone	1031
216 Libia	1038	460 Dominica	1031	807 Tuvalu	1031
220 Egitto	1038	462 Martinica	1032	808 Oceania americana	1038
224 Sudan	1031	463 Isole Cayman	1033	809 Nuova Caledonia e dipendenze	1033
<b>Africa occidentale</b>		464 Giamaica	1031	811 Isole Wallis e Futuna	1033
228 Mauritania	1031	465 Santa Lucia	1031	812 Kiribati	1031
232 Mali	1031	467 San Vincenzo	1031	813 Isole Pitcairn	1038
236 Alto Volta	1031	469 Barbados	1031	814 Oceania neozelandese	1038
240 Niger	1031	472 Trinidad e Tobago	1031	815 Figi	1031
244 Ciad	1031	473 Grenada	1031	816 Vanuatu (ex Nuove Ebridi)	1038
247 Repubblica del Capo Verde	1031	476 Antille olandesi	1033	817 Tonga	1031
248 Senegal	1031	480 Colombia	1038	819 Samoa occidentali	1031
252 Gambia	1031	484 Venezuela	1038	822 Polinesia francese	1033
257 Guinea-Bissau	1031	488 Guyana	1031	890 Regioni polari	1038
260 Guinea	1031	492 Suriname	1031	<b>DIVERSI</b>	
264 Sierra Leone	1031	496 Guyana francese	1032	950 Provviste e dotazioni di bordo	1090
268 Liberia	1031	500 Ecuador	1038	958 Paesi e territori non determinati	1090
272 Costa d'Avorio	1031	504 Perù	1038	977 Paesi e territori non precisati per ragioni commerciali o militari	1090
276 Ghana	1031	508 Brasile	1038		
280 Togo	1031	512 Cile	1038		
284 Benin	1031	516 Bolivia	1038		
288 Nigeria	1031	520 Paraguay	1038		
<b>Africa centrale, orientale e meridionale</b>		524 Uruguay	1038		
302 Camerun	1031	528 Argentina	1038		
306 Repubblica Centrafricana	1031	529 Isole Falkland e dipendenze	1033		
310 Guinea equatoriale	1031	<b>ASIA</b>			
311 São Tomé e Principe	1031	<b>Vicino e Medio Oriente</b>			
314 Gabon	1031	600 Cipro	1038		
318 Congo	1031	604 Libano	1038		
322 Zaire	1031	608 Siria	1038		
324 Ruanda	1031	612 Irak	1038		
328 Burundi	1031	616 Iran	1038		
329 Sant'Elena e dipendenze	1033	624 Israele	1038		
330 Angola	1038	628 Giordania	1038		
334 Etiopia	1031	632 Arabia Saudita	1038		
338 Gibuti	1031	636 Kuwait	1038		
342 Somalia	1031				
346 Kenia	1031				
350 Uganda	1031				

# Geonomenclatuur 1981

## EUROPA

### Gemeenschap

	Zone
001 Frankrijk	1010
002 België en Luxemburg	1010
003 Nederland	1010
004 Bondsrepubliek Duitsland	1010
005 Italië	1010
006 Verenigd Koninkrijk	1010
007 Ierland	1010
008 Denemarken	1010
009 Griekenland	1010

### Overige Europese Landen

024 IJsland	1021
025 Faeröer	1022
028 Noorwegen	1021
030 Zweden	1021
032 Finland	1021
036 Zwitserland	1021
038 Oostenrijk	1021
040 Portugal	1021
042 Spanje	1022
043 Andorra	1022
044 Gibraltar	1022
045 Vaticaanstad	1022
046 Malta	1022
048 Joegoslavië	1022
052 Turkije	1022
056 Sowjetunie	1041
058 Duitse Democratische Republiek	1041
060 Polen	1041
062 Tsjechoslowakije	1041
064 Hongarije	1041
066 Roemenië	1041
068 Bulgarije	1041
070 Albanië	1041

## AFRIKA

### Noord-Afrika

202 Canarische eilanden	1038
204 Marokko	1038
205 Ceuta en Melilla	1038
208 Algerije	1038
212 Tunesië	1038
216 Libië	1038
220 Egypte	1038
224 Soedan	1031

### West-Afrika

228 Mauretanië	1031
232 Mali	1031
236 Opper-Volta	1031
240 Niger	1031
244 Tsjaad	1031
247 Kaapverdische Republiek	1031
248 Senegal	1031
252 Gambia	1031
257 Guinee-Bissau	1031
260 Guinee	1031
264 Sierra Leone	1031
268 Liberia	1031
272 Ivoorkust	1031
276 Ghana	1031
280 Togo	1031
284 Benin	1031
288 Nigeria	1031

### Centraal-, Oost- en Zuid-Afrika

302 Kameroen	1031
306 Centraalafrikaanse Republiek	1031
310 Equatoriaal Guinea	1031
311 São Tome en Principe	1031
314 Gaboen	1031
318 Kongo	1031
322 Zaire	1031
324 Rwanda	1031
328 Boeroendi	1031
329 St. Helena en onderhorigheden	1033
330 Angola	1038
334 Ethiopië	1031
338 Djibouti	1031
342 Somalia	1031
346 Kenia	1031
350 Oeganda	1031

352 Tanzania	1031
355 Seychellen en onderhorigheden	1031
357 Brits gebied in de Indische Oceaan	1033
366 Mozambique	1038
370 Madagascar	1031
372 Réunion	1032
373 Mauritius	1031
375 Comoren	1031
377 Mayotte	1032
378 Zambia	1031
382 Zimbabwe (voormalig Rhodesië)	1038
386 Malawi	1031
390 Republiek Zuid-Afrika en Namibië	1028
391 Botswana	1031
393 Swaziland	1031
395 Lesotho	1031

## AMERIKA

### Noord-Amerika

400 Verenigde Staten van Amerika	1023
404 Canada	1023
406 Groenland	1032
408 St. Pierre en Miquelon	1032

### Midden- en Zuid-Amerika

412 Mexico	1038
413 Bermuda	1033
416 Guatemala	1038
421 Belize	1033
424 Honduras	1038
428 El Salvador	1038
432 Nicaragua	1038
436 Costa Rica	1038
442 Panama (M.i.v. de voormalige Kanaalzone)	1038
448 Cuba	1048
451 West-Indië	1033
452 Haïti	1038
453 Bahamas	1031
454 Turks- en Caicos-eilanden	1033
456 Dominicaanse Republiek	1038
457 Maagdeneilanden behorende tot de Verenigde Staten	1038
458 Guadeloupe	1032
460 Dominica	1031
462 Martinique	1032
463 Cayman-eilanden	1033
464 Jamaïca	1031
465 St. Lucia	1031
467 St. Vincent	1031
469 Barbados	1031
472 Trinidad en Tobago	1031
473 Grenada	1031
476 Nederlandse Antillen	1033
480 Columbia	1038
484 Venezuela	1038
488 Guyana	1031
492 Suriname	1031
496 Frans-Guyana	1032
500 Ecuador	1038
504 Peru	1038
508 Brazilië	1038
512 Chili	1038
516 Bolivia	1038
520 Paraguay	1038
524 Uruguay	1038
528 Argentinië	1038
529 Falklandeilanden en onderhorigheden	1033

## AZIË

### Nabije en Midden-Oosten

600 Cyprus	1038
604 Libanon	1038
608 Syrië	1038
612 Irak	1038
616 Iran	1038
624 Israël	1038
628 Jordanië	1038
632 Saoedi-Arabië	1038
636 Koeweit	1038

640 Bahrein	1038
644 Katar	1038
647 Verenigde Arabische Emiraten	1038
649 Oman	1038
652 Noord-Jemen	1038
656 Zuid-Jemen	1038

### Overige Aziatische landen

660 Afghanistan	1038
662 Pakistan	1038
664 India	1038
666 Bangla Desh	1038
667 Maldiven	1038
669 Sri Lanka	1038
672 Nepal	1038
675 Bhoetan	1038
676 Birma	1038
680 Thailand	1038
684 Laos	1038
690 Vietnam	1048
696 Kampoetsjea (Kambodja)	1038
700 Indonesië	1038
701 Maleisië	1038
703 Brunei	1033
706 Singapore	1038
708 Filippijnen	1038
716 Mongolië	1048
720 China	1048
724 Noord-Korea	1048
728 Zuid-Korea	1038
732 Japan	1028
736 Taiwan	1038
740 Hong Kong	1038
743 Macao	1038

## AUSTRALIË, OCEANIË EN OVERIGE GEBIEDEN

800 Australië	1028
801 Papoea Nieuw-Guinea	1031
802 Australisch Oceanië	1038
803 Nauroe	1038
804 Nieuw-Zeeland	1028
806 Salomonseilanden	1031
807 Tuvalu	1031
808 Amerikaans Oceanië	1038
809 Nieuw-Caledonië en onderhorigheden	1033
811 Wallis- en Futuna-eilanden	1033
812 Kiribati	1031
813 Pitcairn-eilanden	1038
814 Nieuwzeelands Oceanië	1038
815 Fidzji-eilanden	1031
816 Vanuatu (voorm. Nieuwe Hebriden)	1038
817 Tonga	1031
819 West-Samoa	1031
822 Frans Polynesië	1033
890 Poolgebieden	1038

## OVERIGE

950 Boordprovisie en -benodigheden alsmede bunkermateriaal	1090
958 Niet nader bepaalde landen en gebieden	1090
977 Om commerciële of militaire redenen niet nader aangegeven landen en gebieden	1090

## Økonomiske zoner

Grand total		USA and Canada		TOM	
Samtlige handelspartnere	1000	Amerikas Forenede Stater og Canada	1023	Oversøiske områder, associeret med EF	1033
Intra-EC (EUR 10)		Others Class 1		Others Class 2	
EF-medlemsstaterne	1010	Andre industrialiserede vestlige tredjelande	1028	Andre udviklingslande	1038
Extra-EC (EUR 10)		Class 2		Class 3	
Samtlige lande minus EF-medlemsstaterne	1011	Udviklingslande	1030	Statshandelslande	1040
Class 1		ACP		Eastern Europe	
Industrialiserede vestlige tredjelande	1020	Staterne i Afrika, Vestindien og Stillehavet - Lomé-konventionen	1031	Europæiske statshandelslande	1041
EFTA		DOM		Other Class 3	
Europæiske Frihandelsområde	1021	Oversøiske landsdele af EF	1032	Andre statshandelslande	1048
Oth. West. Europe				Miscellaneous	
Andre vesteuropæiske lande	1022			I øvrigt	1090

## Wirtschaftsräume

Grand total		USA and Canada		TOM	
Insgesamt der Partnerländer	1000	Vereinigte Staaten von Amerika und Kanada	1023	Assoziierte überseeische Gebiete der EG	1033
Intra-EC (EUR 10)		Others Class 1		Others Class 2	
Mitgliedstaaten der EG	1010	Andere industrialiserte westliche Drittländer	1028	Andere Entwicklungsländer	1038
Extra-EC (EUR 10)		Class 2		Class 3	
Insgesamt ausschl. der EG-Mitgliedstaaten	1011	Entwicklungsländer	1030	Staatshandelsländer	1040
Class 1		ACP		Eastern Europe	
Industrialiserte westliche Drittländer	1020	Länder Afrikas, der Karibik und des Pazifiks - Abkommen von Lomé	1031	Europäische Staatshandelsländer	1041
EFTA		DOM		Others Class 3	
Europäische Freihandelsvereinigung	1021	Überseeische Departements der EG	1032	Andere Staatshandelsländer	1048
Oth. West. Europe				Miscellaneous	
Andere westeuropäische Länder	1022			Verschiedenes	1090

## Οικονομικές Ζώνες

Grand total		USA and Canada		TOM	
Γενικό σύνολο	1000	Ήνωμένες Πολιτείες της Αμερικής και Καναδάς	1023	Ύπερπόντια εδάφη των Κρατών-μελών της Κοινότητας	1033
Intra-EC (EUR 10)		Others Class 1		Others Class 2	
Κράτη-μέλη της Κοινότητας	1010	Λοιπές έκβιομηχανισμένες Δυτικές τρίτες χώρες	1028	Λοιπές αναπτυσσόμενες χώρες	1038
Extra-EC (EUR 10)		Class 2		Class 3	
Γενικό σύνολο εκτός των Κρατών-μελών της Κοινότητας και των Διαφόρων χωρών μη άλλαχου ταξινομημένων	1011	Αναπτυσσόμενες χώρες	1030	Χώρες με Κρατικό Έμπόριο	1040
Class 1		ACP		Eastern Europe	
Έκβιομηχανισμένες Δυτικές τρίτες χώρες	1020	Χώρες της Αφρικής της Καραϊβικής και του Ειρηνικού Ωκεανού-Σύμβαση LOME	1031	Ευρωπαϊκές Χώρες με κρατικό Έμπόριο	1041
EFTA		DOM		Others Class 3	
Ευρωπαϊκή Ζώνη Έλευθέρων Συναλλαγών	1021	Ύπερπόντιες κτήσεις των Κρατών-μελών της Κοινότητας	1032	Λοιπές Χώρες με Κρατικό Έμπόριο	1048
Oth. West. Europe				Miscellaneous	
Λοιπές Δυτικές Ευρωπαϊκές χώρες	1022			Διάφορες μη άλλαχου ταξινομημένες χώρες (προαιρετική Ταξινόμηση)	1090

## Economics zones

Grand total		USA and Canada		TOM	
Grand total of partner countries	1000	United States of America and Canada	1023	Overseas territories affiliated to the EC	1033
Intra-EC (EUR 10)		Others Class 1		Others Class 2	
Member States of the EC	1010	Other Western industrialized third countries	1028	Other developing countries	1038
Extra-EC (EUR 10)		Class 2		Class 3	
Grand total less Member States	1011	Developing countries	1030	Countries with State-trade	1040
Class 1		ACP		Eastern Europe	
Western industrialized third countries	1020	Countries of Africa, the Caribbean and the Pacific - Lomé Convention	1031	European countries with State-trade	1041
EFTA		DOM		Others Class 3	
European Free Trade Area	1021	Overseas administrative areas of the EC	1032	Other countries with State-trade	1048
Oth. West. Europe				Miscellaneous	
Other Western European countries	1022			Miscellaneous	1090

## Zones économiques

Monde		USA et Canada		TOM	
Total général des pays partenaires	1000	États-Unis d'Amérique et Canada	1023	Territoires d'Outre-Mer associés à la CE	1033
<b>Intra-CE (EUR 10)</b>		<b>Aut. Classe 1</b>		<b>Aut. Classe 2</b>	
États membres de la CE	1010	Autres pays tiers industrialisés occidentaux	1028	Autres pays en voie de développement	1038
<b>Extra-CE (EUR 10)</b>		<b>Classe 2</b>		<b>Classe 3</b>	
Total général moins les États membres de la CE	1011	Pays en voie de développement	1030	Pays à commerce d'État	1040
<b>Classe 1</b>		<b>ACP</b>		<b>Europe orientale</b>	
Pays tiers industrialisés occidentaux	1020	Pays d'Afrique, des Caraïbes et du Pacifique - Convention de Lomé	1031	Pays européens à commerce d'État	1041
<b>AELE</b>		<b>DOM</b>		<b>Aut. Classe 3</b>	
Association Européenne de Libre-Échange	1021	Départements d'Outre-Mer de la CE	1032	Autres pays à commerce d'État	1048
<b>Aut. Eur. occid.</b>				<b>Divers non classé</b>	
Autres pays de l'Europe occidentale	1022			Divers n.d.a.	1090

## Zone economica

Monde		USA e Canada		TOM	
Totale generale dei paesi partner	1000	Stati Uniti d'America e Canada	1023	Territori d'Oltremare associati alla CE	1033
<b>Intra-CE (EUR 10)</b>		<b>Aut. Classe 1</b>		<b>Aut. Classe 2</b>	
Stati membri della CE	1010	Altri paesi terzi occidentali industrializzati	1028	Altri paesi in via di sviluppo	1038
<b>Extra-CE (EUR 10)</b>		<b>Classe 2</b>		<b>Classe 3</b>	
Totale generale meno gli Stati membri della CE	1011	Paesi in via di sviluppo	1030	Paesi a commercio di Stato	1040
<b>Classe 1</b>		<b>ACP</b>		<b>Europe orientale</b>	
Paesi terzi occidentali industrializzati	1020	Paesi d'Africa, dei Caraibi e del Pacifico - Convenzione di Lomé	1031	Paesi europei a commercio di Stato	1041
<b>AELE</b>		<b>DOM</b>		<b>Aut. Classe 3</b>	
Associazione Europea di Libero Scambio	1021	Dipartimenti d'Oltremare della CE	1032	Altri paesi a commercio di Stato	1048
<b>Aut. Eur. occid.</b>				<b>Divers non classé</b>	
Altri paesi dell'Europa occidentale	1022			Diversi n.n.a.	1090

## Economische zones

Monde		USA et Canada		TOM	
Algemeen totaal van partnerlanden	1000	Verenigde Staten van Amerika en Canada	1023	Gebieden overzee geassocieerd met de EG	1033
<b>Intra-CE (EUR 10)</b>		<b>Aut. Classe 1</b>		<b>Aut. Classe 2</b>	
Lid-Staten van de EG	1010	Andere geïndustrialiseerde westerse derde landen	1028	Andere ontwikkelingslanden	1038
<b>Extra-CE (EUR 10)</b>		<b>Classe 2</b>		<b>Classe 3</b>	
Algemeen totaal min de Lid-Staten van de EG	1011	Ontwikkelingslanden	1030	Staatshandellanden	1040
<b>Classe 1</b>		<b>ACP</b>		<b>Europe orientale</b>	
Geïndustrialiseerde westerse derde landen	1020	Landen in Afrika, het Caraïbisch gebied en de Stille Oceaan - Overeenkomst van Lomé	1031	Europese Staatshandellanden	1041
<b>AELE</b>		<b>DOM</b>		<b>Aut. Classe 3</b>	
Europese Vrijhandelsassociatie	1021	Departementen overzee van de EG	1032	Andere Staatshandellanden	1048
<b>Aut. Eur. occid.</b>				<b>Divers non classé</b>	
Andere Westeuropese landen	1022			Overige, n.a.g.	1090

Supplerende økonomiske zoner Zusätzliche Wirtschaftsräume Συμπληρωματικές οικονομικές ζώνες	Supplementary economic zones Zones économiques supplémentaires	Zone economica supplementari Supplementaire economische zones
---	---	--

<b>OECD</b>	001 + 002 + 003 + 004 + 005 + 006 + 007 + 008 + 009 + 024 + 025 + 028 + 030 + 032 + 036 + 038 + 040 + 042 + 045 + 048 + 052 + 202 + 205 + 400 + 404 + 406 + 732 + 800 + 803 + 804 + 819
<b>Mediterranean Basin Bassin méditerranéen</b>	009 + 040 + 042 + 044 + 046 + 048 + 052 + 070 + 202 + 204 + 205 + 208 + 212 + 216 + 220 + 600 + 604 + 608 + 624 + 628
<b>OPEC countries Pays OPEP</b>	208 + 216 + 288 + 314 + 484 + 500 + 612 + 616 + 632 + 636 + 644 + 647 + 700
<b>Latin America Amérique latine</b>	412 + 416 + 424 + 428 + 432 + 436 + 442 + 452 + 456 + 480 + 484 + 500 + 504 + 508 + 512 + 516 + 520 + 524 + 528
<b>ASEAN countries Pays de l'ANASE</b>	680 + 700 + 701 + 706 + 708





## EUROSTAT-PUBLIKATIONER

De europæiske Fællesskabers statistiske Kontors program vedrørende de publikationer, der udgives i løbet af året, offentliggøres, inddelt efter emner, i årets første nummer af brochuren »Eurostat News« (»Informations de l'Eurostat«), der udkommer hvert kvartal.

De publikationer, der netop er udkommet, eller som er under forberedelse, er nævnt i en meddelelse, der er indhæftet i »Eurostat News« under overskrifterne »Published« (»Vient de Paraître«) og »To be published« (»Va paraître«).

## EUROSTAT-VERÖFFENTLICHUNGEN

Das Veröffentlichungsprogramm des Statistischen Amtes der Europäischen Gemeinschaften für das jeweilige Kalenderjahr ist, nach Themenkreisen gegliedert, im ersten Heft jedes Jahrgangs der vierteljährlich erscheinenden Broschüre „Eurostat-Mitteilungen“ enthalten.

Auf die neuerschienenen oder in Vorbereitung befindlichen Veröffentlichungen wird in den „Eurostat-Mitteilungen“ unter den Rubriken „Erschienen“ und „In Vorbereitung“ hingewiesen.

## ΔΗΜΟΣΙΕΥΣΕΙΣ ΤΟΥ EUROSTAT

Τό πρόγραμμα τών μελλοντικών εκδόσεων τής Στατιστικής Υπηρεσίας τών Ευρωπαϊκών Κοινοτήτων πού θά δημοσιευθούν κατά τή διάρκεια του έτους, περιλαμβάνεται στό πρώτο τεύχος του έτους, του τριμηνιαίου δελτίου πού τιτλοφορείται « Πληροφορίες του Eurostat ». Η ταξινόμηση τών δημοσιεύσεων γίνεται ανάλογα μέ τά έξεταζόμενα θέματα.

Οί δημοσιεύσεις πού μόλις βγαίνουν από τό τυπογραφείο ή αύτες πού βρίσκονται υπό έκτύπωση αποτελούν τό αντικείμενο μιάς καταχωρημένης άγγελίας, στό ίδιο δελτίο « Πληροφορίες του EUROSTAT » κάτω από τούς τίτλους « Έκυκλοφόρησε » ή « Κυκλοφορεί σέ λίγο ».

## EUROSTAT PUBLICATIONS

The programme of publications by the Statistical Office of the European Communities to appear during the year is published, using the classification based on themes, in the first number each year of the quarterly booklet 'Eurostat News'.

'Eurostat News' also lists the latest publications and publications being prepared under the headings 'Published' and 'To be published'.

## PUBLICATIONS DE L'EUROSTAT

Le programme de l'Office statistique des Communautés européennes relatif aux publications qui seront éditées en cours d'année est publié, selon le classement par thèmes traités, dans le premier numéro de l'année de la brochure trimestrielle intitulée « Informations de l'Eurostat ».

Les publications nouvellement sorties de presse ou celles qui sont en préparation font l'objet d'une annonce insérée dans ces mêmes « Informations de l'Eurostat » sous les rubriques « Vient de paraître » ou « Va paraître ».

## PUBBLICAZIONI DELL'EUROSTAT

L'Istituto statistico delle Comunità europee pubblica ogni anno, nel primo numero del fascicolo trimestrale «Informations de l'Eurostat» («Eurostat News»), il programma delle pubblicazioni previste nel corso dell'anno, classificate per argomenti.

Inoltre, in ogni numero delle «Informations de l'Eurostat» le rubriche «Vient de paraître» («Published») e «Va paraître» («To be published») annunciano rispettivamente le ultime pubblicazioni uscite e quelle in preparazione.

## PUBLIKATIES VAN EUROSTAT

Het programma van het Bureau voor de Statistiek van de Europese Gemeenschappen met de publikaties die in de loop van het jaar worden uitgegeven, is, ingedeeld naar onderwerp, opgenomen, in het eerste nummer van de drie maandenlijkse brochure „Eurostat News“ („Eurostat Mitteilungen“).

De zojuist verschenen publikaties en de in voorbereiding zijnde publikaties worden in deze brochure aangekondigd in de rubrieken „Published“ („Erschienen“) of „To be published“ („In Vorbereitung“).

**Salgs- og abonnementskontorer · Vertriebsbüros · Γραφεία πωλήσεως ·  
Sales Offices · Bureaux de vente · Uffici di vendita · Verkoopkantoren**

**Belgique — België**

*Moniteur belge — Belgisch Staatsblad*  
Rue de Louvain 40-42 — Leuvensestraat 40-42  
1000 Bruxelles — 1000 Brussel  
Tél. 512 00 26

*Sous-dépôts — Agentschappen :*

Librairie européenne — Europese Boekhandel  
Rue de la Loi 244 — Wetstraat 244  
1040 Bruxelles — 1040 Brussel

CREDOC

Rue de la Montagne 34 - Bte 11 — Bergstraat 34  
- Bus 11  
1000 Bruxelles — 1000 Brussel

**Danmark**

*Schultz Forlag*

Møntergade 21  
1116 København K  
Tlf. (01) 12 11 95

*Underagentur :*

Europa Bøger  
Gammel Torv 6 — Postbox 137  
1004 København K  
Tlf. (01) 15 62 73

**BR Deutschland**

*Verlag Bundesanzeiger*

Breite Straße — Postfach 10 80 06  
5000 Köln 1  
Tel. (0221) 21 03 48  
(Fernschreiber : Anzeiger Bonn 8 882 595)

**Ελλάς**

*Γ. Κ. Ἐλευθερουδάκης Α.Ε.*

Νίκης 4  
Ἀθήνα (126)  
Τηλ. 3226323  
Τέλεξ 219410 elef

*Πρακτόρευση :*

Βιβλιοπωλείο Μόλχο  
ὁδός Τσιμισκή 10  
Θεσσαλονίκη  
Τηλ. 275 271  
Τέλεξ 412885 limo

**France**

*Service de vente en France des publications des  
Communautés européennes*

*Journal officiel*

26, rue Desaix  
75732 Paris Cedex 15  
Tél. (1) 578 61 39

« *Service de documentation* »

D.E.P.P. — Maison de l'Europe  
37, rue des Francs-Bourgeois  
75004 Paris  
Tél. 887 96 50

**Ireland**

*Government Publications*

Sales Office  
G.P.O. Arcade  
Dublin 1

or by post

*Stationery Office*

Dublin 4  
Tel. 78 96 44

**Italia**

*Libreria dello Stato*

Piazza G. Verdi, 10  
00198 Roma — Tel. (6) 8508  
Telex 62008

**Nederland**

*Staatsdrukkerij- en uitgeverijbedrijf*

Christoffel Plantijnstraat  
Postbus 20014  
2500EA 's-Gravenhage  
Tel. (070) 78 99 11

**United Kingdom**

*H.M. Stationery Office*

P.O. Box 569  
London SE1 9NH  
Tel. (01) 928 69 77. ext. 365

**España**

*Libreria Mundi-Prensa*

Castelló 37  
Madrid 1  
Tel. 275 46 55

**Portugal**

*Livraria Bertrand, s.a.r.l.*

Rua João de Deus — Venda Nova  
Amadora  
Tél. 97 45 71  
Télex 12 709 — litran — p.

**Schweiz - Suisse - Svizzera**

*Librairie Payot*

6, rue Grenus  
1211 Genève  
Tél. 31 89 50

**Sverige**

*Librairie C.E. Fritzes*

Regeringsgatan 12  
Box 16356  
103 27 Stockholm  
Tél. 08-23 89 00

**United States of America**

*European Community Information Service*

2100 M Street, N.W.  
Suite 707  
Washington, D.C. 20 037  
Tel. (202) 862 95 00

**Grand-Duché de Luxembourg**

\*\*

**Andre lande · Andere Länder · Άλλες χώρες · Other countries · Autres pays · Altri paesi · Andere landen**

Kontoret for De europæiske Fællesskabers officielle Publikationer · Amt für amtliche Veröffentlichungen der Europäischen Gemeinschaften ·  
Υπηρεσία Ἐπισήμων Ἐκδόσεων τῶν Εὐρωπαϊκῶν Κοινοτήτων · Office for Official Publications of the European Communities ·  
Office des publications officielles des Communautés européennes · Ufficio delle pubblicazioni ufficiali delle Comunità europee ·  
Bureau voor officiële publikaties der Europese Gemeenschappen

L-2985 Luxembourg - 5, rue du Commerce - Tél. 49 00 81

Pris i Luxembourg (moms ikke medregnet) • Öffentliche Preise in Luxemburg (ohne MwSt.) • Τιμή στο Λουξεμβούργο χωρίς ΦΠΑ  
 Price (excluding VAT) in Luxembourg • Prix publics au Luxembourg, TVA exclue • Prezzi al pubblico nel  
 Lussemburgo, IVA esclusa • Vastgestelde prijzen in Luxemburg (exclusief BTW)

	ECU	BFR	DKR	DM	ΔPX	FF	IRL	LIT	HFL	UKL	USD
Pris pr. hæfte Einzelpreis Τιμή τεύχους Single copy Prix par numéro Prezzo unitario Prijs per nummer	4,95	200	39	12,50	300	29	3.35	5 600	13.60	2.90	7
Abonnement 1981 Συνδρομή Subscription 1981 Abbonamento 1981	43.90	1 800	347	113	2 700	261	30.60	54 000	122	27	63



KONTORET FOR DE EUROPÆISKE FÆLLESSKABERS OFFICIELLE PUBLIKATIONER ·  
 AMT FÜR AMTLICHE VERÖFFENTLICHUNGEN DER EUROPÄISCHEN GEMEINSCHAFTEN  
 ΥΠΗΡΕΣΙΑ ΕΠΙΣΗΜΩΝ ΕΚΔΟΣΕΩΝ ΤΩΝ ΕΥΡΩΠΑΪΚΩΝ ΚΟΙΝΟΤΗΤΩΝ  
 OFFICE FOR OFFICIAL PUBLICATIONS OF THE EUROPEAN COMMUNITIES  
 OFFICE DES PUBLICATIONS OFFICIELLES DES COMMUNAUTÉS EUROPÉENNES  
 UFFICIO DELLE PUBBLICAZIONI UFFICIALI DELLE COMUNITÀ EUROPEE  
 BUREAU VOOR OFFICIËLE PUBLIKATIES DER EUROPESE GEMEENSCHAPPEN

ISSN 0378-3723