



MÅNEDLIG BULLETIN OVER UDENRIGSHANDELEN

MONATSBULLETIN DER AUSSENHANDELSSTATISTIK

ΜΗΝΙΑΙΟ ΔΕΛΤΙΟ ΕΞΩΤΕΡΙΚΟΥ ΕΜΠΟΡΙΟΥ

MONTHLY EXTERNAL TRADE BULLETIN

BULLETIN MENSUEL DU COMMERCE EXTÉRIEUR

BOLLETTINO MENSILE DEL COMMERCIO ESTERO

MAANDBULLETIN VAN DE BUITENLANDSE HANDEL



**DE EUROPÆISKE FÆLLESSKABERS STATISTISKE KONTOR
STATISTISCHES AMT DER EUROPÄISCHEN GEMEINSCHAFTEN
ΣΤΑΤΙΣΤΙΚΗ ΥΠΗΡΕΣΙΑ ΤΩΝ ΕΥΡΩΠΑΪΚΩΝ ΚΟΙΝΟΤΗΤΩΝ
STATISTICAL OFFICE OF THE EUROPEAN COMMUNITIES
OFFICE STATISTIQUE DES COMMUNAUTÉS EUROPÉENNES
ISTITUTO STATISTICO DELLE COMUNITÀ EUROPEE
BUREAU VOOR DE STATISTIEK DER EUROPESE GEMEENSCHAPPEN**

L-2290 Luxembourg — Tél. 43011 — Télex : Comeur Lu 3423
1049 Bruxelles, Bâtiment Berlaymont, Rue de la Loi 200 (Bureau de liaison) — Tél. 735.80.40

Denne publikation kan fås gennem de salgssteder, som er nævnt på omslagets tredje side i dette hæfte.

Diese Veröffentlichung ist bei den auf der dritten Umschlagseite aufgeführten Vertriebsbüros erhältlich.

Τήν έκδοση αυτή μπορείτε νά τήν προμηθευτείτε από τά γραφεία πωλήσεων τά όποια αναφέρονται στην τρίτη σελίδα του έξωφύλλου.

This publication is obtainable from the sales offices mentioned on the inside back cover.

Pour obtenir cette publication, prière de s'adresser aux bureaux de vente dont les adresses sont indiquées à la page 3 de la couverture.

Per ottenere questa pubblicazione, si prega di rivolgersi agli uffici di vendita i cui indirizzi sono indicati nella 3ª pagina della copertina.

Deze publikatie is verkrijgbaar bij de verkoopkantoren waarvan de adressen op blz. 3 van het omslag vermeld zijn.

MÅNEDLIG BULLETIN OVER UDENRIGSHANDELEN
MONATSBULLETIN DER AUSSENHANDELSSTATISTIK
ΜΗΝΙΑΙΟ ΔΕΛΤΙΟ ΕΞΩΤΕΡΙΚΟΥ ΕΜΠΟΡΙΟΥ
MONTHLY EXTERNAL TRADE BULLETIN
BULLETIN MENSUEL DU COMMERCE EXTÉRIEUR
BOLLETTINO MENSILE DEL COMMERCIO ESTERO
MAANDBULLETIN VAN DE BUITENLANDSE HANDEL

11 - 1981

First calculations of the series EUR 10 including Greece.
Bulletin still incomplete for technical reasons.
The missing series and tables will be published as soon as possible.

United Kingdom and EUR 10:

Because of the Civil Service strike in the UK it is not possible for the moment to publish the figures for February to August 1981 for UK and EUR 10. The series will be completed as soon as possible.

Greece:

The first application of Community regulations for foreign trade, during the first months of 1981, gave rise to a delay in customs operations, which accounts for the low level of trade data for this period.

Premiers calculs des séries EUR 10 y compris la Grèce.
Bulletin encore incomplet pour des raisons techniques.
Les séries et tableaux manquants seront publiés dans les meilleurs délais.

Royaume-Uni et EUR 10 :

En raison des grèves dans les administrations publiques du Royaume-Uni, les chiffres de février à août 1981 ne peuvent pas être publiés pour le Royaume-Uni et EUR 10. Les séries seront complétées dès que possible.

Grèce :

La première application des règlements communautaires du commerce extérieur a occasionné un retard dans les opérations douanières durant les premiers mois de 1981, d'où le bas niveau des données du commerce de cette période.

Luxembourg : Office des publications officielles des Communautés européennes, 1981
Kat./cat. : CA-AR-81-011-7C

Indholdsgengivelse kun tilladt med angivelse af kilde
Inhaltswiedergabe nur mit Quellennachweis gestattet
Ἡ ἀναπαραγωγή ὑπόκειται στὴν ἀναφορά τῶν πηγῶν
Reproduction of the contents of this publication is subject to acknowledgement of the source
La reproduction des données est subordonnée à l'indication de la source
La riproduzione del contenuto è subordinata alla citazione della fonte
Het overnemen van gegevens is toegestaan mits duidelijke bronvermelding

Printed in France

BEMÆRK

Fra og med nr. 4/1981 præsenteres *Månedlig bulletin over udenrigshandelen* med følgende ændringer:

Ny kilde

Tabellerne i den månedlige bulletin er indtil nummer 3 i året 1981 blevet udarbejdet på grundlag af særlige oplysninger, som var udarbejdet af medlemsstaterne. For fremtiden vil tabellerne blive opstillet af EUROSTAT på grundlag af månedlige statistikker fra NIMEXE, som fremsendes fra medlemsstaterne i form af magnetbånd

Disse oplysninger vil i øvrigt også danne grundlag for andre arbejder, som EUROSTAT udfører vedrørende udenrigshandelen.

EUROSTAT retter en tak til medlemsstaterne, som ved at fremskynde indsendelsen af deres basisoplysninger har gjort det muligt at benytte én og samme kilde som grundlag.

Udvidelse af undersøgelsesområdet

Tabellerne omfatter EUR 10, dvs. hele Fællesskabet inklusive Grækenland. For at kunne foretage sammenligninger og følge udviklingen er rækkerne Intra- og Extra-EF fra og med 4. kvartal 1978 blevet beregnet på grundlag af EUR 10.

Formidling

De statistiske oplysninger i denne bulletin er oplagret i databanken CRONOS-EUROSTAT. De kan aflæses » on-line « via datanettet EURONET. Mere detaljerede oplysninger i henhold til varenomenklaturerne NIMEXE og SITC foreligger hvert kvartal på mikrofiche og offentliggøres hvert år i *Analytiske tabeller over udenrigshandelen*.

HINWEIS

Mit Nr. 4/1981 wird das *Monatsbulletin der Außenhandelsstatistik* mit folgenden Änderungen vorgelegt :

Neue Quelle

Bis Heft 3/1981 wurden die Tabellen des Monatsheftes aufgrund von besonders dafür gelieferten Statistiken der Mitgliedstaaten erstellt. Jetzt erfolgt die Aufbereitung durch EUROSTAT aufgrund von monatlich durch die Mitgliedstaaten auf Magnetband gelieferten Ergebnissen auf Basis der NIMEXE.

Diese Angaben dienen auch als Grundlage für alle übrigen vom EUROSTAT aufbereiteten Außenhandelsstatistiken.

EUROSTAT möchte allen Mitgliedstaaten an dieser Stelle besonders danken, daß durch die beschleunigte Übermittlung der Basisangaben der Übergang auf eine einheitliche Quelle ermöglicht worden ist.

Gebietserweiterung

Die Tabellen beziehen sich auf die Gemeinschaft einschließlich Griechenlands : EUR 10. Für Zwecke des Vergleichs, und um der Entwicklung zu folgen, sind die Reihen Intra- und Extra-EG vom 4. Vierteljahr 1978 an auf der Grundlage EUR 10 neu berechnet worden.

Weiterverbreitung

Die statistischen Angaben dieses Bulletins sind in der Datenbank CRONOS-EUROSTAT gespeichert und können über das Datennetz Euronet „on-line“ abgefragt werden. Weiter detaillierte Angaben nach den Warenverzeichnissen NIMEXE und SITC stehen vierteljährlich auf Mikrofiche zur Verfügung und werden jährlich in den *Analytischen Übersichten des Außenhandels* veröffentlicht.

ΠΡΟΕΙΔΟΠΟΙΗΣΗ

Ή Από τό τεύχος άριθ. 4/1981 τό *Μηνιαίο δελτίο έξωτερικού έμπορίου* παρουσιάζεται μέ τίς άκόλουθες τροποποιήσεις :

Νέα Πηγή

Μέχρι τό τεύχος άριθ. 3 του έτους 1981, οι πίνακες του μηνιαίου δελτίου παρουσιάζονταν μέ βάση ειδικά δεδομένα που είχαν επεξεργασθεί τά Κράτη μέλη. Από τώρα και στό έξής οι πίνακες θά έκπονούνται από την EUROSTAT (Στατιστική Υπηρεσία των Ευρωπαϊκών Κοινοτήτων) μέ βάση τίς μηνιαίες στατιστικές της NIMEXE που παρέχονται σέ μαγνητικές ταινίες από τά Κράτη μέλη.

Αυτά τά στοιχεία χρησιμοποιούνται έξάλλου και για τά άλλα πονήματα που πραγματοποιεί ή EUROSTAT στον τομέα του έξωτερικού έμπορίου.

Ή EUROSTAT θέλει νά εύχαριστήσει τά Κράτη μέλη που, μέ τή γρηγορότερη μετάδοση των βασικών τους στοιχείων, επέτρεψαν την υιοθεσία αυτής της μοναδικής πηγής τροφοδοσίας.

Έπέκταση του πεδίου

Οι πίνακες που αναφέρονται στην Κοινότητα περιλαμβανομένης της Έλλάδας, είναι γνωστοί σαν EUR 10. Τά στοιχεία ΕΝΤΟΣ και ΕΚΤΟΣ ΕΚ έχουν επεξεργασθεί στη βάση EUR 10 από τό 4ο τρίμηνο του 1978, ώστε νά έπιτρέπουν τίς συγκρίσεις και την παρακολούθηση της εξέλιξως.

Διάδοση

Τά στατιστικά στοιχεία που μεταφέρονται σέ αυτό τό δελτίο είναι άποθηκευμένα στην τράπεζα πληροφοριών CRONOS EUROSTAT. Είναι δυνατή ή προσέγγισή τους « on line » μέσω του δικτύου EURONET. Πιο λεπτομερείς στατιστικές, σύμφωνα μέ τίς όνοματολογίες NIMEXE και ΤΤΔΕ (Τυποποιημένη Ταξινόμηση του Διεθνούς Έμπορίου), είναι διαθέσιμες ανά τρίμηνο σέ μικροφίτσες και έτησίως στις δημοσιεύσεις *Άναλυτικοί πίνακες έξωτερικού έμπορίου*.

NOTICE

As from issue No 4/1981 the *Monthly External Trade Bulletin* will contain the following changes :

New source

Up to and including the third 1981 issue, the tables in the monthly bulletin were based on special statistics compiled by Member States. Henceforward these tables will be prepared by EUROSTAT using NIMEXE statistics transmitted monthly by Member States on magnetic tape.

These data are also used to compile the other EUROSTAT external trade statistics.

EUROSTAT would like to take this opportunity to thank all the Member States for the more rapid transmission of basic data which has made the transition to a uniform source possible.

Extension of the survey area

The tables refer to the Community including Greece, known as EUR 10. For the purposes of comparison and monitoring of trends, the series Intra and Extra-EC have been recalculated on the basis of EUR 10 as from the fourth quarter of 1978.

Dissemination

The statistical data included in this bulletin are stored in the data bank CRONOS-Eurostat. They can be consulted on-line via the Euronet data network. More detailed data, in accordance with the NIMEXE and SITC classifications, are available quarterly on microfiche and are published annually in the *Analytical Tables of Foreign Trade*.

AVERTISSEMENT

A partir du n° 4/1981, le *Bulletin mensuel du commerce extérieur* se présente avec les modifications suivantes :

Nouvelle source

Jusqu'au numéro 3 de l'année 1981, les tableaux du bulletin mensuel étaient produits à partir de statistiques spéciales élaborées par les États membres. Dorénavant les tableaux seront établis par EUROSTAT sur la base des données NIMEXE transmises mensuellement sur bandes magnétiques par les États membres.

Ces données servent par ailleurs à l'élaboration des autres statistiques du commerce extérieur réalisées par EUROSTAT.

EUROSTAT tient à remercier les États membres qui, par la transmission plus rapide de leurs données de base, ont permis l'adoption de cette source unique d'alimentation.

Élargissement du champ

Les tableaux se réfèrent à la Communauté Grèce comprise : nommée EUR 10. Afin de permettre les comparaisons et de suivre l'évolution, les données Intra et Extra-CE ont été élaborées sur la base EUR 10 à partir du 4^e trimestre 1978.

Diffusion

Les données statistiques reprises dans ce bulletin sont stockées dans la banque de données CRONOS-EUROSTAT. Elles peuvent être consultées « on-line » via le réseau Euronet. Des statistiques plus détaillées, selon les nomenclatures NIMEXE et CTCl, sont disponibles trimestriellement sur microfiche et annuellement dans les publications *Tableaux analytiques du commerce extérieur*.

AVVERTENZA

A partire dal numero 4/1981 il *Bollettino mensile del commercio estero* viene pubblicato con le seguenti modifiche :

Nuova fonte

Fino al numero 3 dell'anno 1981 le tabelle del bollettino mensile erano prodotte a partire da apposite statistiche elaborate dagli Stati membri. D'ora in poi le tabelle saranno elaborate dall'EUROSTAT sulla base dei dati NIMEXE fornite mensilmente su nastro magnetico dagli Stati membri.

Tali dati vengono d'altronde utilizzati per le altre statistiche del commercio estero elaborate dall'EUROSTAT.

L'ISCE ringrazia gli Stati membri i quali, con una più rapida trasmissione dei loro dati di base, hanno consentito l'adozione di questa fonte unica.

Allargamento del campo considerato

Le tabelle si riferiscono alla Comunità, Grecia compresa, denominata EUR 10. Per consentire i raffronti con gli anni precedenti e poter seguire l'andamento degli scambi, i dati Intra ed Extra-CE sono stati elaborati su base EUR 10 a partire dal 4° trimestre 1978.

Diffusione

I dati statistici riportati nel Bollettino sono immagazzinati nella banca di dati CRONOS-EUROSTAT. Possono essere consultati « on-line » grazie alla rete Euronet. Statistiche più particolareggiate, secondo le nomenclature NIMEXE e CTCI, sono disponibili trimestralmente su microschede e annualmente nelle pubblicazioni *Tavole analitiche del commercio estero*.

NOTA BENE

Met ingang van nr. 4/1981 wordt het *Maandbulletin van de buitenlandse handel* op de volgende punten gewijzigd :

Nieuwe bron

De tabellen in het maandelijks bulletin werden voor de bulletins tot en met nummer 3 van 1981 opgesteld aan de hand van door de Lid-Staten speciaal hiervoor uitgewerkte statistieken. Voortaan zal EUROSTAT de tabellen opstellen op basis van de NIMEXE-gegevens, die op magneetband maandelijks door de Lid-Staten worden verstrekt.

Deze worden ook voor de uitwerking van de andere statistieken van de buitenlandse handel van het EUROSTAT gebruikt.

Het EUROSTAT wil van deze gelegenheid gebruik maken om alle Lid-Staten te bedanken voor de snellere toezending van de basisgegevens, waardoor thans nog maar van een enkele bron gebruik hoeft te worden gemaakt.

Uitbreiding van het waarnemingsgebied

De tabellen hebben betrekking op de gehele Gemeenschap, met inbegrip van Griekenland : EUR 10. Om vergelijkingen te kunnen maken en de ontwikkeling te kunnen volgen zijn de reeksen intra- en extra-EG vanaf het 4^e kwartaal 1978 opnieuw berekend, en wel op basis van EUR 10.

Verspreiding

De statistische gegevens uit dit bulletin zijn opgeslagen in de gegevensbank CRONOS-EUROSTAT. Zij kunnen via het netwerk Euronet rechtstreeks worden geraadpleegd.

Vollediger cijfermateriaal volgens de goederennomenclaturen NIMEXE en TC1H wordt ieder kwartaal op microfiche ter beschikking gesteld en jaarlijks in de *Analytische tabellen van de buitenlandse handel* gepubliceerd.

Forord

1. *Ensartede metoder for udarbejdelsen af statistikken over Fællesskabets udenrigshandel og over samhandelen mellem dets medlemsstater*

Siden 1. januar 1978 finder bestemmelserne i Rådets forordning (EØF) nr. 1736/75 om statistik over Fællesskabets udenrigshandel og over samhandelen mellem dets medlemsstater anvendelse i alle medlemsstater. Fra dette tidspunkt er alle statistikker over udenrigshandelen, som publiceres af EUROSTAT i modsætning til tidligere praksis i overensstemmelse med fælles principper (med undtagelse af nogle få særlige varebevægelser, der endnu ikke er harmoniseret, som f.eks. proviant, returgods, international fællesproduktion, postforsendelser, sortimenter o.l.). Harmoniseringen af begreber og definitioner fører uundgåeligt til en ændring af statistikens kildeværdi og samtidig til, at tidsrækkernes ensartethed i et vist omfang afbrydes — et forhold, der især er vigtigt ved analyser over længere tidsrum.

2. *Kilder*

Eneste kilde for fællesskabsstatistikken er de resultater, som medlemsstaterne tilsender EUROSTAT i standardiseret form.

3. *Referenceperiode*

Kalendermåneden gælder principielt som referenceperiode.

4. *Indhold*

Statistikken over Fællesskabets udenrigshandel og over samhandelen mellem dets medlemsstater omfatter alle varer, der

- tilføres eller fratøres Fællesskabets statistikområde,
- bevæger sig mellem medlemsstaternes statistikområder.

5. *Registreringssystem*

Resultaterne af fællesskabsstatistikken vedrører specialhandelen.

Denne omfatter

- dels direkte indførsler og indførsler fra toldoplæg til fri omsætning samt indførsler til aktiv forædling og efter passiv forædling efter tilladelse fra toldmyndighederne,
- dels udførsler fra fri omsætning efter aktiv forædling og til passiv forædling efter tilladelse fra toldmyndighederne.

6. *Fritagelser og forenklinger*

Fællesskabsstatistikken indeholder ingen oplysninger om varer,

- der er opført på fritagelseslisten i bilag B til ovennævnte forordning (f. eks. legale betalingsmidler, varer til diplomatiske repræsentationer og lignende, visse ind- og udførsler af midlertidig karakter osv.),
- hvis værdi eller vægt ikke når op på den nationale statistiske tærskel, der er fastlagt i henhold til artikel 24,
- for hvilke der gælder særlige bestemmelser (f. eks. visse reparationer, forsendelser til og fra egne eller fremmede væbnede styrker, monetært guld osv.).

7. *Statistikområde*

Fællesskabets statistikområde omfatter Fællesskabets toldområde med undtagelse af de oversøiske franske departementer og Grønland. Forbundsrepublikken Tysklands statistik og dermed fællesskabsstatistikken omfatter også Vestberlin.

Handelen mellem Forbundsrepublikken Tyskland og Den tyske demokratiske Republik registreres ikke i Forbundsrepublikken

Tysklands statistik over udenrigshandelen og altså heller ikke i fællesskabsstatistikken.

Kontinentalsoklen regnes med til territoriet i den stat, der gør krav på den.

8. *Varefortegnelser*

I nærværende publikation er resultaterne, alt efter det enkelte tilfælde, opdelt i dele (eller sammengrupperede dele), afdelinger eller grupper i henhold til den internationale varefortegnelse for udenrigshandelen (SITC, rev. 2).

I de årlige publikationer »analytiske tabeller NIMEXE« og »analytiske tabeller SITC« vil man finde mere detaljerede opdelinger i henhold til den statistiske varefortegnelse for Fællesskabets udenrigshandel og for samhandelen mellem dets medlemsstater (NIMEXE) og i henhold til standardklassifikationen for international handel (SITC).

9. *Oprindelses- og bestemmelsesområde*

Ved indførsel angives:

- oprindelseslandet for varer med oprindelse i tredjelande, der ikke frit kan omsættes i Fællesskabet;
- forsendelseslandet for varer med oprindelse i andre medlemsstater (dvs. varer, der er fremstillet eller frit kan omsættes dér);

Ved udførsel angives bestemmelseslandet.

10. *Landefortegnelse*

Fællesskabsresultaterne opdeles efter oprindelses-, forsendelses- og bestemmelsesland på grundlag af den statistiske landefortegnelse for Fællesskabets udenrigshandel og for samhandelen mellem dets medlemsstater: GEONOM.

11. *Værdi*

Ved indførsel er den statistiske værdi lig med toldværdien eller (f. eks. ved indførsel fra andre medlemsstater) lig med en værdi, der fastsættes på samme måde som toldværdien (cif).

Ved udførsel er varenes statistiske værdi lig med den værdi, som varerne har på det sted eller det tidspunkt, hvor de udføres fra udførselsmedlemsstatens statistikområde (fob).

Priserne er angivet i europæiske regningsenheder (ECU) svarende til den ved Kommissionens beslutning nr. 3289/75/EKSF af 18.12.1975, fastlagte definition (EFT L 327 af 19.12.1975, s. 4). Sidst i hæftet findes en tabel med de anvendte omregningskurser.

12. *Kvantum*

Nettovægten angives for alle varer.

13. *Tidsskrift*

»Månedlig bulletin over Udenrigshandelen« har til formål at give hurtig oplysning om den kortfristede udvikling af Fællesskabets udenrigshandel, samt om samhandelen mellem dets medlemsstater, såvel som om Fællesskabets stilling i handelen med tredjelande.

Der offentliggøres her måneds- og kvartalsresultater, opdelt efter oprindelseslande i henhold til artikel 9 og bestemmelsesland dels efter varer eller efter landområder og varekategorier. Årsresultaterne offentliggøres i særlige årbøger eller i tillæg til månedshæfterne. Alle værdiangivelser vedrører specialhandelen

Vorbemerkungen

1. Einheitliche Methodologie in der Statistik des Außenhandels der Gemeinschaft und des Handels zwischen ihren Mitgliedstaaten

Seit 1. Januar 1978 wenden sämtliche Mitgliedstaaten die in der Verordnung (EWG) Nr. 1736/75 des Rates über die Statistik des Außenhandels der Gemeinschaft und des Handels zwischen ihren Mitgliedstaaten festgelegten Vorschriften an. Die von diesem Zeitpunkt ab durch EUROSTAT veröffentlichten Außenhandelsstatistiken folgen somit, im Unterschied zur bisherigen Praxis (bis auf wenige, noch nicht harmonisierte, besondere Warenbewegungen wie Schiffs- und Luftfahrzeugbedarf, Rückwaren, internationale Gemeinschaftsproduktionen, Postpakete, Sortimente und ähnliches), einheitlichen Grundsätzen. Unvermeidlicherweise führt die Harmonisierung der Begriffe und Definitionen zu einer Änderung des Aussagewertes der Statistik und mithin in gewissem Umfang zu einer Unterbrechung der Homogenität der Zeitreihen — ein Sachverhalt, der besonders bei Analysen über längere Zeiträume zu beachten ist.

2. Quellen

Ausschließliche Quelle für die Gemeinschaftsstatistik sind die Ergebnisse, die EUROSTAT durch die Mitgliedstaaten in standardisierter Form übermittelt werden.

3. Berichtszeitraum

Berichtszeitraum ist grundsätzlich der Kalendermonat.

4. Gegenstand

Gegenstand der Statistik des Außenhandels der Gemeinschaft und des Handels zwischen ihren Mitgliedstaaten sind alle Waren, die

- in das statistische Erhebungsgebiet der Gemeinschaft gelangen oder es verlassen,
- aus dem statistischen Erhebungsgebiet eines Mitgliedstaates in das eines anderen verbracht werden.

5. Erfassungssystem

Die Ergebnisse der Gemeinschaftsstatistik beziehen sich auf den Spezialhandel.

Dieser umfaßt

- einerseits die unmittelbare Einfuhr und die Einfuhr aus Lagern in den freien Verkehr, die Einfuhr zur zollamtlich bewilligten aktiven Veredlung und die Einfuhr nach zollamtlich bewilligter passiver Veredlung,
- andererseits die Ausfuhr aus dem freien Verkehr, nach zollamtlich bewilligter aktiver Veredlung und zur zollamtlich bewilligten passiven Veredlung.

6. Befreiungen und Vereinfachungen

In der Gemeinschaftsstatistik werden keine Angaben aufbereitet für Waren,

- die in der Befreiungsliste des Anhangs B der genannten Verordnung aufgeführt sind (z. B. gesetzliche Zahlungsmittel, Waren für diplomatische und ähnliche Zwecke, bestimmte Ein- und Ausfuhren vorübergehenden Charakters usw.),
- deren Wert oder Gewicht die aufgrund von Artikel 24 derselben Verordnung definierte nationale Schwelle nicht erreichen,
- für welche besondere Bestimmungen gelten (z. B. bestimmte Reparaturen, bestimmte Transaktionen eigener oder ausländischer Streitkräfte, Währungsgold usw.).

7. Erhebungsgebiet

Das statistische Erhebungsgebiet der Gemeinschaft umfaßt das Zollgebiet der Gemeinschaft, mit Ausnahme der französischen Überseedepartements und Grönlands. Das statistische Erhebungsgebiet der Bundesrepublik Deutschland und mithin der

Gemeinschaft schließt das Gebiet von West-Berlin ein.

Der Handel zwischen der Bundesrepublik Deutschland und der Deutschen Demokratischen Republik ist in der Außenhandelsstatistik der Bundesrepublik Deutschland und mithin in der Gemeinschaftsstatistik nicht erfaßt.

Der Festlandssockel wird zum statistischen Erhebungsgebiet des Staates gerechnet, der ihn beansprucht.

8. Warenverzeichnis

In der vorliegenden Veröffentlichung sind die Ergebnisse nach Teilen, Abschnitten oder Gruppen des Internationalen Warenverzeichnisses für den Außenhandel (SITC, Rev. 2) aufgegliedert enthalten.

Detailliertere Aufgliederungen nach dem Warenverzeichnis für die Statistik des Außenhandels der Gemeinschaft und des Handels zwischen den Mitgliedstaaten (NIMEXE) und nach den Untergruppen des Internationalen Warenverzeichnisses für den Außenhandel (SITC) finden sich in den jährlichen Veröffentlichungen „Analytische Übersichten NIMEXE“ und „Analytische Übersichten SITC“.

9. Bezugs- und Absatzgebiet

- Nachgewiesen wird bei der Einfuhr für die aus dritten Ländern stammenden Waren, die sich in der Gemeinschaft nicht im freien Verkehr befinden, das Ursprungsland;
- für die aus dritten Ländern oder aus Mitgliedstaaten stammenden Waren, die sich im freien Verkehr der Gemeinschaft befinden, das Versendungsland;
- bei der Ausfuhr das Bestimmungsland.

10. Länderverzeichnis

Die Gemeinschaftsergebnisse werden nach Ursprungs-, Versendungs- und Bestimmungslandern aufgegliedert aufgrund des Länderverzeichnisses für die Statistik des Außenhandels der Gemeinschaft und des Handels zwischen ihren Mitgliedstaaten: GEONOM.

11. Wert

Bei der Einfuhr ist der statistische Wert gleich dem Zollwert oder gleich einem Wert, der analog zum Zollwert bestimmt wird (z. B. bei der Einfuhr aus anderen Mitgliedstaaten) (cif).

Bei der Ausfuhr ist der statistische Wert gleich dem Wert, den die Waren am Ort und zum Zeitpunkt ihres Verbringens aus dem statistischen Erhebungsgebiet des Ausfuhrmitgliedstaates haben (fob).

Die Werte werden in Europäischen Rechnungseinheiten (ECU) in der durch die Entscheidung Nr. 3289/75/EGKS der Kommission vom 18. Dezember 1975 festgelegten Definition (ABl. L 327 vom 19.12.1975, S. 4) ausgedrückt. Eine Tabelle mit den verwendeten Umrechnungskursen befindet sich am Ende des Heftes.

12. Mengen

Nachgewiesen wird das Eigen- bzw. Reingewicht der Waren.

13. Veröffentlichung

Das „Monatsbulletin der Außenhandelsstatistik“ dient der möglichst schnellen Berichterstattung über die kurzfristige Entwicklung des Außenhandels der Gemeinschaft und des Handels zwischen ihren Mitgliedstaaten sowie über die Stellung der Gemeinschaft im Handel der Drittländer.

Ausgewiesen werden Monats- und Vierteljahresergebnisse, aufgegliedert nach Ursprungslandern gemäß Artikel 9 und Bestimmungslandern nach Waren und nach Zonen und Warenkategorien. Jahreszahlen bleiben besonderen Jahrbüchern oder Beilagen zum Monatsheft vorbehalten. Alle Angaben beziehen sich auf den Spezialhandel.

Inhaltsverzeichnis

	Seite		Seite
		Entwicklung des Handels nach SITC-Teilen :	
GRAPHISCHE DARSTELLUNGEN		Tab. 11 :	
Handel der EG mit Japan	1	0 : Nahrungsmittel, lebende Tiere	72
Handel der EG nach Warenklassen	2	1 : Getränke und Tabak	74
		2 : Rohstoffe	76
		3 : Brennstoffe	78
		4 : Öle, Fette und Wachse	80
		5 : Chemische Erzeugnisse	82
		6 : Bearbeitete Waren, nach Beschaffenheit gegliedert	84
		7 : Maschinen und Fahrzeuge	86
		8 : Verschiedene bearbeitete Waren	88
SONDERÜBERSICHT		Tab. 12 :	
		Vierteljährlich kumuliert (viermal im Jahr)	
		Tab. 13 :	
		Handel nach SITC-Gruppen :	90
		Monatlich	
		HANDEL DER DRITTEN LÄNDER	
		Tab. 14 :	
		Entwicklung des Handels der wichtigsten Drittländer insgesamt und mit der EG (EUR 10)	146
		Tab. 15 :	
		UMRECHNUNGSKURSE	150
		GEONOMENKLATUR 1981	152
HANDEL DER EUROPÄISCHEN GEMEINSCHAFT			
Gesamtüberblick des Handels nach Ländern :			
Tab. 1 :			
Vierteljährlich : Einfuhr, Ausfuhr, Handelsbilanz	4		
Tab. 2 :			
Monatlich : Einfuhr	5		
Ausfuhr	6		
Handelsbilanz	7		
Gesamtüberblick des Handels nach Waren :			
Tab. 3 :			
Vierteljährlich : EG	8		
Tab. 4 :			
Monatlich : EG	9		
Tab. 5 :			
Vierteljährlich : EG und Mitgliedstaaten (viermal im Jahr)	12		
Indizes :			
Tab. 6 :			
Indizes des Volumens und der tatsächlichen Werte	32		
Indizes der Durchschnittswerte, Terms of Trade und der Volumenverhältnisse	34		
Entwicklung des Handels, insgesamt, Intra- und Extra-EG :			
Tab. 7 :			
Insgesamt	36		
Intra-EG (EUR 10)	38		
Extra-EG (EUR 10)	39		
Handelsbilanz (EUR 10)	40		
Tab. 8 :			
Intra-EG nach Mitgliedstaaten	41		
Entwicklung des Handels mit den wichtigsten Gebieten :			
Tab. 9 :			
Länder der Klasse 1	46		
EFTA	47		
Vereinigte Staaten	48		
Länder der Klasse 2	49		
AKP	50		
Osteuropa	51		
Mittelmeerbecken	52		
OPEC-Länder	53		
Lateinamerika	54		
ASEAN-Länder	55		
Handel nach Partnerländern :			
Tab. 10 :			
Monatlich kumuliert	56		
Monatlich	64		
		Handel der Mitgliedstaaten der EG nach Warenklassen und wichtigsten Ländern	
		Handel der EG mit landwirtschaftlichen Erzeugnissen :	
		A : Gesamtüberblick der Entwicklung	
		1977-1979	1980
		1976-1978	1979
		B : Wichtige Warenkategorien	
		1981	1981
		1980	1980
		1976-1978	1979
		C : Erzeugnisse, die den gemeinschaftlichen Agrarverordnungen unterliegen	
		1981	1981
		1980	1980
		1979	1979
		Handel der EG mit Erdöl und Erdölzeugnissen	
		1981	1981
		1980	1980
		1980	1980

Fußnoten

Tab. 1 + 2, - Note 1
Alle Angaben dieser Veröffentlichung über den Handel der Bundesrepublik Deutschland und der EG enthalten nicht den in dieser Tabelle aufgeführten Interzonenhandel, d.h. den Handel der BR Deutschland mit der Deutschen Demokratischen Republik und Berlin (Ost).

- Note 2

— = Einfuhrüberschuß.

Tab. 6, Note 1

Basis für die Volumen- und Durchschnittswertindizes der Mitgliedstaaten in Tab. 6 sind die nationalen Indizes (für Belgien-Luxemburg und Dänemark Durchschnittswertindizes, für die anderen Mitgliedstaaten Volumenindizes), die in ECU umgerechnet und auf das Jahr 1975 umbasiert werden. Für Belgien-Luxemburg und Dänemark errechnet sich der Volumenindex als Quotient aus Wert- und Durchschnittswertindex, für die übrigen Länder errechnet sich der Durchschnittswertindex als Quotient aus Wert- und Volumenindex. Die Indizes für die Gemeinschaft (EUR 10) ergeben sich als gewogenes Mittel der Indizes der Mitgliedstaaten.

Tab. 7, Note 1

— = Einfuhrüberschuß.

Tab. 8, Note 1

Auf Basis der Einfuhr.

Tab. 9, Note 1

Siehe Note 1 der Tabelle 1.

Tab. 10+12, Note 1

Siehe Note 1 der Tabelle 1.

- Note 2

Technischer Hinweis :

Aufgrund der internen Aufbereitungsweise sind Ziffern rechts von der siebenten Stelle bei Zahlen über rund 16 Millionen (= 2²⁴) nicht mehr signifikant.

Tab. 15, Note 1

Die ECU ist eine „Währungskorb“-Einheit auf der Grundlage fester Beträge für jede Gemeinschaftswährung; als Wägungselemente dienen Fünfjahresdurchschnitte (1969-1973) des Bruttosozialprodukts und des innergemeinschaftlichen Handels jedes Mitgliedstaates. Diese Wägung berücksichtigt für die einzelnen Währungen auch den Anteil des betreffenden Landes an dem kurzfristigen monetären Beistand zwischen den Zentralbanken der Gemeinschaft (s. ABL. L 327 vom 19.12.1975, S.4).

- Note 2

Umrechnungskurse des Statistischen Amtes der Vereinten Nationen. (Bei unterschiedlichen Kursen für Ein- und Ausfuhr gewogene Durchschnitte.)

Zeichen und Abkürzungen

0 : Weniger als die Hälfte der verwendeten Einheit

Ø : Monatsdurchschnitt

Mio : Million

Mrd : Milliarde

ECU : Europäische Währungseinheit

USD : US-Dollar

EC-CE : Europäische Gemeinschaft

EUR 10 : Summe der Mitgliedstaaten der EG

Belg.-Lux : BLWU - Belgisch-Luxemburgische Wirtschaftsunion

EUROSTAT : Statistisches Amt der Europäischen Gemeinschaften

SITC/CTCI : Internationales Warenverzeichnis für den Außenhandel

1. Ένιαία στατιστική μεθοδολογία του εξωτερικού εμπορίου της Κοινότητας και του εμπορίου μεταξύ των Κρατών μελών

Από την 1η Ιανουαρίου 1978, όλα τα Κράτη μέλη εφαρμόζουν τις διατάξεις του κανονισμού του Συμβουλίου (ΕΟΚ) με αριθ. 1736/75 που αφορούν τη στατιστική του εξωτερικού εμπορίου της Κοινότητας και του εμπορίου μεταξύ των Κρατών μελών. Από την ημερομηνία αυτή το EUROSTAT τροποποίησε τις μεθόδους που εφαρμόζει και δημοσιεύει όλα τα στατιστικά στοιχεία που αφορούν το εξωτερικό εμπόριο σύμφωνα με ενιαίες αρχές (με εξαίρεση περιορισμένων ειδικών διακινήσεων αγαθών όπως εφόδια πλοίων και αεροπλάνων, επιστρεφόμενα εμπορεύματα, προϊόντα συμπαραγωγής, ταχυδρομικά δέματα, διάφορες συλλογές κ.λπ. που δεν έχουν ακόμη τυποποιηθεί). Η τυποποίηση των έννοιών και των ορισμών οδηγεί αναπόφευκτα σε μεταβολή του πληροφοριακού περιεχομένου των στατιστικών, με συνέπεια τη διακοπή (μιας ορισμένης έκτασης) της ομοιογένειας των χρονολογικών σειρών, γεγονός που πρέπει να ληφθεί υπόψη ιδιαίτερα στις αναλύσεις που καλύπτουν έκτακτες περιόδους.

2. Πηγές

Η μόνη πηγή για τη στατιστική της Κοινότητας είναι τα δεδομένα που τα Κράτη μέλη κοινοποιούν στο EUROSTAT με ενιαία ταξινόμηση.

3. Περίοδος αναφοράς

Η περίοδος αναφοράς είναι κανονικά ο ημερολογιακός μήνας.

4. Αντικείμενο

Η στατιστική του εξωτερικού εμπορίου της Κοινότητας και η στατιστική του εμπορίου μεταξύ των Κρατών μελών περιλαμβάνει όλα τα εμπορεύματα τα οποία:

- εισάγονται ή εξάγονται από το στατιστικό έδαφος της Κοινότητας·
- διακινούνται μεταξύ των στατιστικών εδαφών των Κρατών μελών.

5. Σύστημα καταγραφής

Τα στοιχεία της στατιστικής της Κοινότητας αναφέρονται στο ειδικό εμπόριο, το οποίο περιλαμβάνει:

- Τα εμπορεύματα που εισάγονται άπευθείας από το εξωτερικό και από άποθηκες αποταμιεύσεως για ελεύθερη κυκλοφορία, τα εμπορεύματα που εισάγονται για ενεργητική τελειοποίηση και τα εμπορεύματα που εισάγονται μετά από παθητική τελειοποίηση (τελωνιακό καθεστώς)·
- Τα εμπορεύματα ελεύθερης κυκλοφορίας που εξάγονται, τα εμπορεύματα που εξάγονται μετά από ενεργητική τελειοποίηση και τα εμπορεύματα που εξάγονται για παθητική τελειοποίηση (τελωνιακό καθεστώς).

6. Εξαιρέσεις και απλοποιημένες διαδικασίες

Η στατιστική της Κοινότητας δεν επεξεργάζεται στοιχεία που αφορούν εμπορεύματα τα οποία:

- περιέχονται στον πίνακα εξαιρέσεων του παραρτήματος "β" του παραπάνω κανονισμού (π.χ. κυκλοφορούντα νομίσματα, είδη διπλωματικής ή ανάλογης χρήσεως, είδη που εισάγονται και εξαγονται σε προσωρινή βάση, κ.λπ.)·
- έχουν αξία ή βάρος που είναι κατώτερα από το εθνικό στατιστικό κατώφλι όπως ορίζεται από το άρθρο 24 του κανονισμού·
- υπόκεινται σε ειδικές διατάξεις (π.χ. εμπορεύματα για ορισμένες επισκευές, ορισμένα στρατιωτικά εφόδια των εθνικών ή ξένων ενόπλων δυνάμεων, νομισματικός χρυσός κ.λπ.).

7. Στατιστικό έδαφος

Το στατιστικό έδαφος της Κοινότητας περιλαμβάνει το τελωνιακό έδαφος της Κοινότητας με εξαίρεση τα γαλλικά υπερπόντια εδάφη και τη Γροιλανδία. Το στατιστικό έδαφος της Όμοσπονδιακής Δημοκρατίας της Γερμανίας, και συνεπώς της Κοινότητας, περιλαμβάνει το έδαφος του Δυτικού Βερολίνου. Το εμπόριο μεταξύ της Όμο-

σπονδιακής Δημοκρατίας της Γερμανίας και της Λαϊκής Δημοκρατίας της Γερμανίας δεν περιλαμβάνεται στη στατιστική εξωτερικού εμπορίου της Όμοσπονδιακής Δημοκρατίας της Γερμανίας και έπομένως ούτε στη στατιστική της Κοινότητας. Η ηπειρωτική ύφαλοκρηπίδα θεωρείται ότι ανήκει στο στατιστικό έδαφος του κράτους το οποίο τη διεκδικεί.

8. Ονοματολογία εμπορευμάτων

Στην παρούσα δημοσίευση, τα στοιχεία ταξινομούνται σε κατηγορίες, τμήματα ή ομάδες σύμφωνα με τη δεύτερη αναθεωρημένη Τυποποιημένη Ταξινόμηση του Διεθνούς Εμπορίου (SITC).

Περισσότερο αναλυτική ταξινόμηση, σύμφωνα με την Ονοματολογία των Εμπορευμάτων για τη Στατιστική του Εξωτερικού Εμπορίου της Κοινότητας και τη Στατιστική του Εμπορίου μεταξύ των Κρατών μελών (NIMEXE) καθώς και σύμφωνα με τις υπομονάδες της Τυποποιημένης Ταξινόμησης του Διεθνούς Εμπορίου (SITC), είναι δυνατό να αναζητηθεί στις ετήσιες δημοσιεύσεις: « Αναλυτικοί πίνακες NIMEXE » και « αναλυτικοί πίνακες SITC ».

9. Χώρες καταγωγής, αποστολής και προορισμού

Κατά την εισαγωγή εμπορευμάτων: α) που προέρχονται από τρίτες χώρες και τα οποία δεν τελούν σε ελεύθερη κυκλοφορία μέσα στην Κοινότητα, καταγράφεται η χώρα καταγωγής· β) που προέρχονται από τρίτες χώρες ή από Κράτη μέλη και τα οποία τελούν σε ελεύθερη κυκλοφορία μέσα στην Κοινότητα, καταγράφεται η χώρα αποστολής. Κατά την εξαγωγή εμπορευμάτων καταγράφεται η χώρα προορισμού.

10. Γεωγραφική ονοματολογία

Τα στοιχεία της στατιστικής της Κοινότητας κατανέμονται κατά χώρες καταγωγής, αποστολής και προορισμού σύμφωνα με τη Γεωγραφική Ονοματολογία για τη Στατιστική του Εξωτερικού Εμπορίου της Κοινότητας και του Εμπορίου μεταξύ των Κρατών μελών, σε σύμπτυξη GEONOM.

11. Άξια

Η στατιστική αξία των εισαγομένων εμπορευμάτων ισοϋται με τη δασμολογητέα αξία ή με την αξία που καθορίζεται με βάση την έννοια της δασμολογητέας αξίας (π.χ. για εισαγωγές από άλλα Κράτη μέλη) (C.I.F.).

Η στατιστική αξία των εξαγομένων εμπορευμάτων ισοϋται με την αξία που έχουν τα εμπορεύματα στον τόπο και το χρόνο που εγκαταλείπουν το στατιστικό έδαφος του « εξάγοντος » Κράτους μέλους (F.O.B.).

Η αξία υπολογίζεται σε Ευρωπαϊκές Λογιστικές Μονάδες (ECU), σύμφωνα με τον όρισμό που έχει αποδεχθεί η Επιτροπή με την απόφαση της 3289-75-ΕΚΑΧ της 18ης Δεκεμβρίου 1975 (τεύχος L 327 της Έπίσημης Εφημερίδας της 19.12.1975, σελ. 4).

Στο τέλος του δημοσιεύματος υπάρχει πίνακας με τις τιμές μετατροπής συναλλάγματος που χρησιμοποιούνται.

12. Ποσότητα

Καταγράφεται το καθαρό βάρος όλων των εμπορευμάτων.

13. Δημοσίευση

Το « Μηνιαίο Δελτίο Εξωτερικού Εμπορίου » έχει σκοπό να πληροφορήσει, όσο νωρίτερα είναι δυνατό, για τη βραχυπρόθεσμη εξέλιξη του εξωτερικού εμπορίου της Κοινότητας και του εμπορίου μεταξύ των Κρατών μελών καθώς και για τη θέση της Κοινότητας στο εμπόριο μεταξύ τρίτων χωρών.

Δημοσιεύει, μηνιαία και τριμηνιαία, στοιχεία ταξινομημένα κατά χώρα καταγωγής και προορισμού σύμφωνα με την παράγραφο 9, κατά προϊόν και κατά ζώνες και κατηγορίες προϊόντων. Τα ετήσια στοιχεία δημοσιεύονται σε ειδικές εκδόσεις ή παραρτήματα του μηνιαίου Δελτίου. Όλα τα στοιχεία αφορούν το ειδικό εμπόριο.

Πίνακας περιεχομένων

Σελίδα	Σελίδα
	Σημειώσεις
ΔΙΑΓΡΑΜΜΑΤΑ	Πίν. 1 + 2
Έμπόριο της Ε.Κ. με την Ιαπωνία 1	— Σημ. 1
Έμπόριο της Ε.Κ. κατά κατηγορίες προϊόντων 2	72 Τά στοιχεία που αφορούν το εμπόριο μεταξύ της Ομοσπονδιακής Δημοκρατίας της Γερμανίας και της Λαϊκής Δημοκρατίας της Γερμανίας και του σοβιετικού τομέα του Βερολίνου δίνονται στο τέλος του πίνακα αυτού αλλά εξαιρούνται από όλα τα άλλα στοιχεία της δημοσιεύσεως αυτής σχετικά με το εμπόριο της Ομοσπονδιακής Δημοκρατίας της Γερμανίας και της ΕΚ
ΕΙΔΙΚΟΣ ΠΙΝΑΚΑΣ	— Σημ. 2
	84 Πλεόνασμα εισαγωγών
ΕΜΠΟΡΙΟ ΤΗΣ ΕΥΡΩΠΑΪΚΗΣ ΚΟΙΝΟΤΗΤΑΣ	Πίν. 6, σημ. 1
Γενική περίληψη του εμπορίου κατά χώρα :	86 Στόν πίνακα 6, οι δείκτες όγκου και μέσης
Πίν. 1:	88 Τά στοιχεία για κάθε Κράτος μέλος βασίζονται στους εθνικούς δείκτες (δείκτες μέσης αξίας για το Βέλγιο - Λουξεμβούργο και τη Δανία, οι οποίοι έχουν μετατραπεί σε ΕΛΜ και έχουν αναπροσαρμοσθεί με βάση το 1975. Για το Βέλγιο - Λουξεμβούργο και τη Δανία, ο δείκτης όγκου προκύπτει από το λόγο του δείκτη αξίας προς το δείκτη μέσης αξίας. Για τα άλλα κράτη ο δείκτης μέσης αξίας είναι ο λόγος του δείκτη αξίας προς το δείκτη όγκου. Οι δείκτες για το σύνολο της Κοινότητας των 10 είναι οι σταθμισμένοι μέσοι όροι των δεικτών των Κρατών μελών.
Τριμηνιαία στοιχεία: Εισαγωγές, εξαγωγές, εμπορικό ισοζύγιο 4	Πίν. 7, σημ. 1
Πίν. 2:	146 Πλεόνασμα εισαγωγών
Μηνιαία στοιχεία : Εισαγωγές 5	Πίν. 8, σημ. 1
Έξαγωγές 6	Μέ βάση τις εισαγωγές
Έμπορικό ισοζύγιο 7	Πίν. 9, σημ. 1
Γενική περίληψη του εμπορίου κατά προϊόντα :	Βλέπε σημείωση 1 του πίνακα 1.
Πίν. 3:	Πίν. 10+12, σημ. 1
Τριμηνιαία στοιχεία ΕΚ 8	Βλέπε σημείωση 1 του πίνακα 1.
Πίν. 4:	— Σημ. 2
Μηνιαία στοιχεία: ΕΚ 9	Τεχνική σημείωση :
Πίν. 5:	150 Λαμβανομένης υπόψη της έσωτερικής αντιπροσωπεύσεως που υιοθετήθηκε για αυτές τις εργασίες, οι δεξιοί αριθμοί μετά την 7η σειρά δεν είναι στατιστικά σημαντικοί για τους αριθμούς που είναι άνωτεροι των 16 εκατομμυρίων περίπου (= 2 ²⁴).
Τριμηνιαία στοιχεία ΕΚ και Κράτη μέλη (4 φορές τό χρόνο) 12	Πίν. 15, σημ. 1
Δείκτες:	152 Η ΕCU (ΕΛΜ) είναι μία μονάδα που προσδιορίζεται από ένα « καλάθι » στο οποίο συμμετέχουν καθορισμένα ποσά κάθε κοινοτικού νομίσματος, που έχουν σταθμισθεί σύμφωνα με το μέσο όρο της πενταετίας 1969-73 του ακαθάριστου εθνικού προϊόντος και του ενδοκοινοτικού εμπορίου κάθε Κράτους μέλους. Η στάθμιση αυτή λαμβάνει υπόψη, για κάθε νόμισμα, τη συμμετοχή του κάθε κράτους χωριστά στη βραχυπρόθεσμη νομισματική υποστήριξη μεταξύ των κεντρικών τραπεζών της Κοινότητας (Βλέπε ΕΕ αριθ. L 327 της 19.12.1975, σελ. 4).
Πίν. 6:	
Δείκτες όγκου και αξίας 32	
Δείκτης μέσης αξίας, όροι εμπορίου και σχέση όγκων 34	
Τάσεις του εμπορίου, συνολικού, έσωτερικού και έξωτερικού της ΕΚ :	
Πίν. 7:	
Συνολικό 36	
Έσωτερικό της ΕΚ (των 10) 38	
Έξωτερικό της ΕΚ (των 10) 39	
Έμπορικό ισοζύγιο (των 10) 40	
Πίν. 8 :	
Έσωτερικό της ΕΚ κατά Κράτος μέλος 41	
Τάσεις του εμπορίου με τις κύριες ζώνες :	
Πίν. 9:	
Χώρες 1ης τάξεως 46	
Ευρωπαϊκή Ζώνη Έλευθέρων Συναλλαγών (ΕΕΤΑ) 47	
Ήνωμένες Πολιτείες 48	
Χώρες 2ης τάξεως 49	
Χώρες της Αφρικής, της Καραϊβικής και του Ειρηνικού Ωκεανού (ΑCP) 50	
Άνατολική Ευρώπη 51	
Χώρες και έδαφη της λεκάνης της Μεσογείου 52	
Κράτη μέλη του Οργανισμού πετρελαιοεξαγωγών χωρών (ΟΡΕΠ) 53	
Λατινική Αμερική 54	
Χώρες ΑΣΕΑΝ (Ένώσεως νοτιοανατολικής Ασίας) 55	
Έμπόριο κατά συναλλασσόμενη χώρα:	
Πίν. 10:	
Μηνιαία άθροιστικά στοιχεία 56	
Μηνιαία στοιχεία 64	
Τάσεις του εμπορίου κατά κατηγορίες της ΤΤΔΕ :	
Πίν. 11 :	
0 : Τρόφιμα και ζώνα ζώα 72	
1 : Ποτά και καπνός 74	
2 : Μη εδωδιμες πρώτες ύλες 76	
3 : Όρυκτα καύσιμα 78	
4 : Έλαια, λίπη και κηροί 80	
5 : Χημικά προϊόντα 82	
6 : Βιομηχανικά είδη ταξινομημένα κατά πρώτη ύλη 84	
7 : Μηχανήματα και υλικό μεταφορών 86	
8 : Διάφορα βιομηχανικά είδη 88	
Πίν. 12 :	
Τριμηνιαία άθροιστικά στοιχεία (4 φορές τό χρόνο)	
Πίν. 13 :	
Έμπόριο κατά κατηγορίες της ΤΤΔΕ : 90	
Μηνιαία στοιχεία	
ΕΜΠΟΡΙΟ ΤΩΝ ΤΡΙΤΩΝ ΧΩΡΩΝ	
Πίν. 14 :	
Τάσεις του εμπορίου των κυριότερων τρίτων χωρών, συνολικού και με την ΕΚ (των 10) 146	
Πίν. 15 :	
ΤΙΜΕΣ ΜΕΤΑΤΡΟΠΗΣ ΣΥΝΑΛΛΑΓΜΑΤΟΣ 150	
ΓΕΩΓΡΑΦΙΚΗ ΟΝΟΜΑΤΟΛΟΓΙΑ 1981 152	
Ειδικοί πίνακες	
που έχουν δημοσιευθεί σε προηγούμενα τεύχη	
Έτος	Αριθ.
Έμπόριο των Κρατών μελών της ΕΚ κατά κατηγορίες προϊόντων και κατά κύριες συναλλασσόμενες χώρες	
Ίανουάριος-Δεκέμβριος 1980 1981 4	
Ίανουάριος-Δεκέμβριος 1979 1980 5	
Ίανουάριος-Δεκέμβριος 1978 1979 6	
Ίανουάριος-Δεκέμβριος 1977 1978 5	
Ίανουάριος-Δεκέμβριος 1976 1977 4	
Ίανουάριος-Δεκέμβριος 1975 1976 5	
Ίανουάριος-Δεκέμβριος 1973-1974 1975 9	
— Σημ. 2	
Τιμές μετατροπής συναλλάγματος όπως χρησιμοποιούνται από τη Στατιστική Υπηρεσία των Ήνωμένων Έθνών.	
(Σταθμισμένοι μέσοι όροι αν οι τιμές είναι διαφορετικές για τις εισαγωγές και τις εξαγωγές.)	
Συμβολισμοί και συντμήσεις που χρησιμοποιούνται	
0 : Στοιχείο μικρότερο από το μισό της μονάδας που χρησιμοποιείται	
Ø : Μηνιαίος μέσος όρος	
Μιο : Έκατομμύριο	
MRD : Δισεκατομμύριο	
ΕCU : Ευρωπαϊκή Λογιστική Μονάδα	
USD : Δολάριο ΗΠΑ	
EC - CE : Ευρωπαϊκή Κοινότητα	
EUR - 10 : Σύνολο των Κρατών μελών της ΕΚ	
BELG. - LUX : Οικονομική Ένωση Βελγίου-Λουξεμβούργου	
EUROSTAT : Στατιστική Υπηρεσία των Ευρωπαϊκών Κοινοτήτων	
SITC/CTCI : Τυποποιημένη Ταξινόμηση Διεθνούς Εμπορίου- ΤΤΔΕ	

Foreword

1. *Standard methodology in the external trade statistics of the Community and statistics of trade between Member States*

Since 1 January 1978, the provisions of Council Regulation (EEC) No 1736/75 on the external trade statistics of the Community and statistics of trade between Member States have been implemented by all Community countries. On this date therefore, Eurostat amended its procedures and now publishes all external trade statistics in accordance with uniform principles (with the exception of a few special movements of goods such as those for bunker supplies and ships' stores, returned consignments, joint production, postal consignments, mixed consignments, etc., which have not yet been standardized). The harmonization of concepts and definitions leads inevitably to a change in the information content of the statistics and thus to a certain extent to a break in the homogeneity of the time series—a state of affairs to be noted, particularly with regard to analyses covering long periods.

2. *Sources*

The sole source for the Community statistics are the results communicated to Eurostat by the Member States in standard form.

3. *Reporting period*

The reporting period is normally the calendar month.

4. *Scope*

The external trade statistics of the Community and statistics of trade between Member States include all goods which :

- (a) enter or leave the statistical territory of the Community;
- (b) circulate between the statistical territories of the Member States.

5. *System of recording*

The results of Community statistics refer to special trade. This is taken to mean :

- (a) the immediate import and the import from warehouses for free circulation, the import for inward processing and the import after outward processing (customs procedures);
- (b) the export of goods from free circulation, the export after inward processing and the export for outward processing (customs procedures).

6. *Exceptions and simplified procedures*

No data are processed in the Community statistics for goods :

- (a) contained in the List of Exceptions in Annex B of the abovementioned Regulation (e.g. legal tender, goods for diplomatic and similar purposes, certain temporary imports and exports, etc);
- (b) the value or weight of which do not attain the national statistical threshold defined in Article 24 of the Regulation;
- (c) to which special provisions apply (e.g. certain types of repairs, certain transactions by the armed forces of a Member State of foreign armed forces stationed on its territory, gold specie etc.).

7. *Survey area*

The statistical territory of the Community comprises the customs territory of the Community with the exception of the French overseas departments and Greenland. The statistical territory of

the Federal Republic of Germany and hence of the Community include the territory of West Berlin. Trade between the Federal Republic of Germany and the German Democratic Republic is not contained in the external trade statistics of the Federal Republic of Germany and thus not in the Community statistics. The continental shelf is included in the statistical territory of that State which lays claim to it.

8. *Goods nomenclature*

In this publication, the results are broken down into sections, divisions or groups of the Standard International Trade Classification (SITC, Revision 2).

More detailed analyses following the Nomenclature of Goods for the External Trade Statistics of the Community and Statistics of Trade between Member States (NIMEXE), and the subgroups of the Standard International Trade Classification (SITC) can be found in the annual publications : "NIMEXE analytical tables" and "SITC analytical tables".

9. *Reference and marketing area — Partner countries*

For the import of goods originating in third countries and which are not in free circulation in the Community, the country of origin is recorded; for goods originating in third countries or in Member States (and which are in free circulation in the Community), the country of consignment; in the case of exports, the country of destination.

10. *Country nomenclature*

Community results are broken down by countries or origin, consignment and destination in accordance with the Country Nomenclature for External Trade Statistics of the Community and Statistics of Trade between Member States : GEONOM.

11. *Value*

The statistical value of imported goods is equal to the dutiable value or equal to a value determined on the basis of the concept of dutiable value (e.g. for imports from other Member States) (cif).

The statistical value of exported goods is equal to the value of the goods at the place and at the time they leave the statistical territory of the exporting Member State (fob).

The value is expressed in European currency units (ECU) in accordance with the definition laid down in Commission Decision No 3289/75/ECSC of 18 December 1975 (OJ L 327 of 19.12.1975, p. 4). A table listing the rates of conversion used can be found at the end of the brochure.

12. *Quantities*

The net weight of all goods is recorded.

13. *Publication*

The *Monthly External Trade Bulletin* aims to provide the most rapid possible information on the short-term development of Community foreign trade and trade between Member States, and on the position of the Community in trade between third countries.

It records monthly and quarterly results broken down by country of origin according to paragraph 9 and of destination, by products, and by zones and categories of products. Annual figures are reserved for special yearbooks or supplements to the monthly Bulletin. All the figures refer to special trade.

1. Méthodologie uniforme des statistiques du commerce extérieur de la Communauté et du commerce entre ses États membres

Depuis le 1^{er} janvier 1978, tous les États membres appliquent les dispositions du règlement (CEE) n° 1736/75 du Conseil sur les statistiques du commerce extérieur de la Communauté et du commerce entre ses États membres. Contrairement à l'usage antérieur, les statistiques du commerce extérieur publiées à partir de cette date par EUROSTAT respectent ainsi des principes uniformes (mis à part quelques mouvements de marchandises particuliers non encore harmonisés tels, entre autres, l'avitaillement des navires et des avions, les marchandises en retour, les fabrications coordonnées, les colis postaux et les assortiments). L'harmonisation des notions et des définitions a pour conséquence inévitable de modifier la portée de la statistique et, partant, d'interrompre dans une certaine mesure l'homogénéité des séries chronologiques (effet dont il y a lieu de tenir compte particulièrement dans les analyses couvrant des périodes prolongées).

2. Sources

Les résultats que les États membres transmettent à EUROSTAT sous forme normalisée constituent l'unique source des statistiques communautaires.

3. Période de référence

En principe, la période de référence est le mois calendaire.

4. Objet

Toutes les marchandises :

- (a) qui pénètrent sur le territoire statistique de la Communauté ou qui le quittent;
- (b) qui circulent entre les territoires statistiques des États membres, font l'objet des statistiques du commerce extérieur de la Communauté et du commerce entre ses États membres.

5. Portée du relevé

Les résultats des statistiques communautaires se rapportent au commerce spécial. Celui-ci comprend :

- (a) d'une part, les importations de marchandises mises en libre pratique à leur arrivée ou à la sortie des entrepôts, les importations en perfectionnement actif et les importations après perfectionnement passif (régimes douaniers);
- (b) d'autre part, les exportations de marchandises en libre pratique, les exportations après perfectionnement actif et les exportations pour perfectionnement passif (régimes douaniers).

6. Exclusions et simplifications

Les statistiques communautaires n'élaborent pas de données relatives aux marchandises :

- (a) qui sont reprises dans la liste des exclusions figurant à l'annexe B du règlement précité (p. ex., moyens de paiement ayant cours légal, marchandises à usage diplomatique et similaire, importations et exportations à caractère passager, etc.);
- (b) dont la valeur ou le poids n'atteint pas le seuil statistique national défini conformément à l'article 24 dudit règlement;
- (c) auxquelles s'appliquent des dispositions particulières (p. ex. certaines réparations, certaines transactions effectuées par les forces armées nationales ou étrangères, or monétaire, etc.);

7. Territoire statistique

Le territoire statistique de la Communauté comprend le territoire

douanier de la Communauté à l'exception des départements français d'Outre-Mer et du Groenland. Le territoire statistique de la République fédérale d'Allemagne et, par conséquent celui de la Communauté, incluent le territoire de Berlin-Ouest. Le commerce entre la République fédérale d'Allemagne et la République démocratique allemande n'est pas repris dans les statistiques du commerce extérieur de la République fédérale d'Allemagne ni, par conséquent, dans celles de la Communauté. Le plateau continental est attribué au territoire statistique de l'État qui le revendique.

8. Nomenclature des produits

Dans la présente publication, les résultats sont ventilés en sections, divisions ou groupes de la classification-type pour le commerce international (CTCI, rev. 2).

On trouvera des ventilations plus détaillées selon la nomenclature des marchandises pour les statistiques du commerce extérieur de la Communauté et du commerce entre ses États membres (NIMEXE) et selon les rubriques de la classification-type pour le commerce international (CTCI) dans les publications annuelles consacrées aux « Tableaux analytiques NIMEXE » et aux « Tableaux analytiques CTCI ».

9. Pays partenaires

A l'importation, pour les marchandises originaires de pays tiers qui ne se trouvent pas en libre pratique dans la Communauté, les statistiques communautaires mentionnent le pays d'origine; pour les marchandises qui, originaires de pays tiers ou des États membres, se trouvent en libre pratique dans la Communauté, elles mentionnent le pays de provenance. A l'exportation, elles mentionnent le pays de destination.

10. Nomenclature des pays

Les résultats communautaires sont ventilés par pays d'origine, de provenance et de destination, conformément à la nomenclature des pays pour les statistiques du commerce extérieur de la Communauté et du commerce entre ses États membres (GEONOM).

11. Valeur

A l'importation, la valeur statistique est égale à la valeur en douane ou à une valeur déterminée par référence à la notion de valeur en douane (dans le cas, par exemple, des importations en provenance d'autres pays membres) (cif).

A l'exportation, la valeur statistique des marchandises s'entend de la valeur des marchandises au lieu et au moment où elles quittent le territoire statistique de l'État membre exportateur (fob).

La valeur est exprimée en unités de compte européennes (Écu) selon la définition fixée par la décision de la Commission n° 3289/75/CECA du 18 décembre 1975 (JO n° L 327 du 19.12.1975, p. 4). Un tableau avec les taux de conversion utilisés se trouve à la fin de la brochure.

12. Quantité

Les statistiques mentionnent pour les marchandises le poids net.

13. Publication

Le « Bulletin mensuel du commerce extérieur » a pour but de fournir dans les plus courts délais des données sur l'évolution à court terme du commerce extérieur de la Communauté et du commerce entre ses États membres, ainsi que sur la position de la Communauté dans le commerce des pays tiers.

Il y est rendu compte de résultats mensuels et trimestriels, ventilés par pays d'origine au sens du § 9 et par pays de destination, par produits et par zones et catégories de produits. Les chiffres annuels sont réservés à des annuaires spéciaux ou à des suppléments du Bulletin mensuel. Toutes les données concernent le commerce spécial.

Prefazione

1. Metodologia uniforme per le statistiche del commercio estero della Comunità e del commercio tra gli Stati membri della stessa

Dal 1° gennaio 1978 tutti gli Stati membri applicano le norme stabilite dal regolamento (CEE) n. 1736/75 del Consiglio, relativo alle statistiche del commercio estero della Comunità e del commercio tra gli Stati membri della stessa. A partire da tale data, contrariamente alla prassi precedentemente seguita, le statistiche del commercio estero pubblicate dall'EUROSTAT rispettano pertanto criteri comuni (ad eccezione di quelle, non ancora armonizzate, relative ad alcuni movimenti particolari di merci, come le provviste di stiva e di bordo, le merci di ritorno, le coproduzioni internazionali, le spedizioni postali, gli assortimenti e simili). È inevitabile tuttavia che l'armonizzazione dei concetti e delle definizioni comporti una variazione dell'attendibilità delle statistiche quindi, in una certa misura, un'interruzione dell'omogeneità delle serie cronologiche, il che va tenuto presente specialmente nel caso di analisi su tempi lunghi.

2. Fonti

L'unica fonte per le statistiche comunitarie sono i risultati che gli Stati membri trasmettono all'EUROSTAT in forma standardizzata.

3. Periodo di riferimento

In linea di massima il periodo di riferimento è il mese civile.

4. Oggetto

Sono oggetto delle statistiche del commercio estero della Comunità e del commercio tra gli Stati membri della stessa tutte le merci :

- che entrano nel territorio statistico della Comunità o che ne escono ;
- che circolano tra i territori statistici degli Stati membri.

5. Sistema di rilevamento

I risultati delle statistiche comunitarie si riferiscono al commercio speciale.

Questo comprende, da un lato le importazioni dirette e quelle in libera pratica, effettuate direttamente o da un magazzino o deposito, le importazioni in perfezionamento attivo e dopo perfezionamento passivo autorizzate dalla dogana, e dall'altro le esportazioni di merci in libera pratica, le esportazioni dopo perfezionamento attivo e perfezionamento passivo autorizzate dalla dogana.

6. Esclusioni e semplificazioni

Non vengono elaborati dati statistici comunitari per le merci :

- che sono enumerate nell'elenco delle esclusioni riportato nell'allegato B del regolamento citato (per esempio : mezzi di pagamento aventi corso legale, merci destinate ad usi diplomatici e simili, determinate importazioni o esportazioni a carattere provvisorio, ecc.);
- il cui valore e peso sono inferiori al limite statistico nazionale definito a norma dell'articolo 24 dello stesso regolamento ;
- alle quali si applicano disposizioni particolari (per esempio : merci destinate a talune riparazioni, determinate merci acquistate o cedute dalle forze armate nazionali o straniere, oro monetario, ecc.).

7. Territorio statistico

Il territorio statistico della Comunità comprende il territorio doganale della Comunità, ad eccezione dei dipartimenti francesi d'oltremare e della Groenlandia.

Berlino Ovest fa parte del territorio statistico della Repubblica federale di Germania e quindi di quello comunitario.

Il commercio tra la Repubblica federale di Germania e la Repubblica democratica tedesca non rientra nelle statistiche del commercio estero della Repubblica federale di Germania e quindi nelle statistiche della Comunità.

La piattaforma continentale è attribuita al territorio statistico dello Stato che la rivendica.

8. Nomenclature delle merci

Nella presente pubblicazione i risultati sono suddivisi in sezioni (o raggruppamenti di sezioni), divisioni o gruppi della classificazione tipo per il commercio internazionale (CTCI, rev. 2).

Ripartizioni più particolareggiate secondo la nomenclatura delle merci per le statistiche del commercio con l'estero della Comunità e del commercio fra gli Stati membri della CE (NIMEXE) e secondo le rubriche della classificazione tipo per il commercio internazionale (CTCI) figurano nelle pubblicazioni annuali dedicate alle « Tabelle analitiche NIMEXE » e alle « Tabelle analitiche CTCI ».

9. Zone di origine o provenienza e di destinazione

Sono indicati :

- per le importazioni : a) il paese di origine, per le merci originarie di paesi terzi e che non si trovano in libera pratica nella Comunità; b) il paese di provenienza per le merci originarie di paesi terzi o di Stati membri che si trovano in libera pratica nella Comunità;
- per le esportazioni : il paese di destinazione.

10. Nomenclatura dei paesi

I risultati comunitari sono ripartiti secondo i paesi di origine o provenienza e i paesi di destinazione, sulla base della nomenclatura dei paesi per le statistiche del commercio estero della Comunità e del commercio tra gli Stati membri della stessa : GEONOM.

11. Valore

All'importazione, il valore statistico delle merci è il valore in dogana o un valore determinato facendo riferimento alla nozione del valore in dogana (per esempio nel caso d'importazione da altri Stati membri) (cif). All'esportazione, il valore statistico delle merci è il valore delle merci nel luogo e nel momento in cui esse escono dal territorio statistico dello Stato membro esportatore (fob). Il valore è espresso in unità di conto europee (ECU), secondo la definizione fissata dalla decisione della Commissione n. 3289/75/CECA del 18 dicembre 1975 (GU n. L 327 del 19.12.1975, pag. 4). In fondo alla pubblicazione sono riportati, in un'apposita tabella, i tassi di conversione utilizzati.

12. Quantitativi

Per ogni merce è indicato il peso netto.

13. Pubblicazione

Scopo del « Bollettino mensile del commercio estero » è fornire con la massima tempestività possibile dati sull'andamento a breve termine del commercio estero della Comunità e del commercio tra gli Stati membri, nonché sulla posizione che la Comunità occupa nel commercio dei paesi terzi.

La pubblicazione contiene i risultati mensili e trimestrali, suddivisi per paese di origine ai sensi dell'articolo 9 e per paese di destinazione, per prodotti, zone e categorie di prodotti. I dati annuali sono pubblicati in annuari speciali o in supplementi al Bollettino mensile. Tutti i dati si riferiscono al commercio speciale.

GRAFICI

Commercio della CE con il Giappone	1
Commercio della CE per classe di prodotti	2

TABELLA SPECIALE

COMMERCIO DELLA COMMUNITA EUROPEA (CE)

Riepilogo generale del commercio per paesi:

Tab. 1 :	
Dati trimestrali : importazione, esportazione, bilancia commerciale	4
Tab. 2 :	
Dati mensili : Importazione	5
Esportazione	6
Bilancia commerciale	7

Riepilogo generale del commercio per prodotti :

Tab. 3 :	
Dati trimestrali : CE	8
Tab. 4 :	
Dati mensili : CE	9
Tab. 5 :	
Dati trimestrali : CE e paesi membri (4 volte a l'anno)	12

Indici :

Tab. 6 :	
Indici dei volumi e dei valori correnti	32
Indice del valore medio, termini dello scambio e rapporto dei volumi	34

Evoluzione del commercio, totale, intra- e extra-CE :

Tab. 7 :	
Totale	36
Intra-CE (EUR 10)	38
Extra-CE (EUR 10)	39
Bilancia commerciale (EUR 10)	40
Tab. 8 :	
Intra-CE per paesi membri	41

Evoluzione del commercio con le principali zone :

Tab. 9 :	
Paesi della classe 1	46
EFTA	47
Stati Uniti	48
Paesi della classe 2	49
ACP	50
Europa orientale	51
Bacino mediterraneo	52
Paesi OPEP	53
America latina	54
Paesi ASEAN	55

Commercio per paese partner :

Tab. 10 :	
Dati mensili cumulati	56
Dati mensili	64

Evoluzione del commercio per sezioni della CTCI :

Tab. 11 :	
0 : Prodotti alimentari ed animali vivi	72
1 : Bevande e tabacchi	74
2 : Materie prime	76
3 : Combustibili	78
4 : Oli, grassi e cere	80
5 : Prodotti chimici	82
6 : Articoli manufatti classificati per materie	84
7 : Macchine e apparecchi	86
8 : Articoli manufatti diversi	88

Tab. 12 :	
Dati trimestrali cumulati (4 volte a l'anno)	

Tab. 13 :	
Commercio per gruppi della CTCI :	90
Dati mensili	

COMMERCIO DEI PAESI TERZI

Tab. 14 :	
Evoluzione del commercio globale e con la CE (EUR 10) (paesi principali)	146

Tab. 15 :	
TASSI DI CONVERSIONE	150

GEONOMENCLATURA 1981	152
-----------------------------	-----

Tabelle speciali

pubblicate nei numeri precedenti

Commercio dei paesi della CE per categorie di prodotti e per principali paesi	Anno	N.
Gennaio-dicembre 1980	1981	4
Gennaio-dicembre 1979	1980	5
Gennaio-dicembre 1978	1979	6
Gennaio-dicembre 1977	1978	5
Gennaio-dicembre 1976	1977	4
Gennaio-dicembre 1975	1976	4
Gennaio-dicembre 1973-1974	1975	9

Commercio della CE dei prodotti agricoli :		
A : Riepilogo dell'evoluzione		
1977-1979	1980	6
1976-197	1979	6
B : Principali categorie di prodotti		
	1981	2
	1980	9
	1980	5
	1979	12
C : Prodotti soggetti ai regolamenti della politica agricola comune		
	1981	3
	1981	1
	1980	5
	1979	12

Commercio della CE con oli di petrolio e derivati		
	1981	2
	1980	6
	1980	3

Note

Tab. 1 + 2 - nota 1
Il commercio della Repubblica federale di Germania con la Repubblica democratica tedesca e il settore sovietico di Berlino, che figura in calce alla tabella, è escluso in tutti gli altri dati relativi al commercio della RF di Germania e della CE della presente pubblicazione

- nota 2
— = Eccedente all'importazione

Tab. 6, nota 1
Gli indici di volume e di valore medio degli Stati membri di cui alla tabella 6 si basano sugli indici nazionali (indici di valore medio per Belgio-Lussemburgo e Danimarca, di volume per gli altri Stati membri), convertiti in ECU su base 1975. Per il Belgio-Lussemburgo e la Danimarca l'indice di volume è dato dal rapporto tra indice di valore e indice di valore medio; per gli altri paesi l'indice di valore medio è dato dal rapporto tra indice di valore e indice di volume. Gli indici per la Comunità (EUR 10) si ricavano dalla media ponderata degli indici Stati membri.

Tab. 7, nota 1
— = Eccedente all'importazione
Tab. 8, nota 1
Sulla base delle importazioni
Tab. 9, nota 1
Vedere nota 1 della tabella 1

Tab. 10+12, nota 1
Vedere nota 1 della tabella 1
- nota 2

Nota tecnica :
Tenuto conto della rappresentazione interna applicata nel trattamento informatico, le cifre di destra a partire dalla settima posizione non sono più significative per i numeri superiori a 16 milioni circa (= 2²⁴).

Tab. 15, nota 1
L'ECU è un'unità di tipo «paniere» basata su una certa quantità di ciascuna delle monete comunitarie; essa è calcolata secondo una ponderazione che fa intervenire la media quinquennale (1969-1973) relativa al prodotto nazionale lordo e al commercio intra-europeo di ogni Stato membro. Questa ponderazione tiene anche conto per ogni moneta, della quota dei singoli paesi nel sostegno monetario a breve termine tra le banche centrali della Comunità (Cf. GU n. L 327 del 19.12.1975, pag. 4).

- nota 2
Tassi di conversione utilizzati dall'Ufficio Statistico delle Nazioni Unite. (Medie ponderate se esistono dei tassi diversi per le importazioni e le esportazioni.)

Segni e abbreviazioni convenzionali

0 : Data inferiore alla metà dell'unità indicata	
Ø : Media mensile	
Mio : Milione	
Mrd : Miliardo	
ECU : Unità monetaria europea	
USD : Dollaro USA	
EC-CE : Comunità europea	
EUR 10 : Insieme dei paesi delle Comunità europee	
Belg.-Lux. : UEBL - Unione Economica Belgo-Lussemburghese	
EUROSTAT : Istituto Statistico delle Comunità europee	
SITC/CTCI : Classificazione tipo per il commercio internazionale	

1. *Uniforme methodologie in de statistieken van de buitenlandse handel van de Gemeenschap en van de handel tussen de Lid-Staten*

Sedert 1 januari 1978 passen alle Lid-Staten de voorschriften toe die in verordening (EEG) 1736/75 van de Raad betreffende de statistieken van de buitenlandse handel van de Gemeenschap en van de handel tussen de Lid-Staten zijn vastgesteld. In tegenstelling tot de tot dusver gangbare praktijk, worden de vanaf dit tijdstip door EUROSTAT gepubliceerde statistieken van de buitenlandse handel derhalve volgens uniforme grondregels opgesteld (uitgezonderd enkele bijzondere goederenbewegingen die nog niet zijn geharmoniseerd, zoals boordprovisie, retourzendingen, internationale gemeenschappelijke producties, postpakketten, assortimenten e.d.). De harmonisering van de begrippen en definities leidt onvermijdelijk tot veranderingen in de informatieve waarde van de statistieken, waardoor ook de homogeniteit van de tijdreeksen tot op elke hoogte wordt verstoord; met name bij analyses over langere perioden moet met deze factor rekening worden gehouden.

2. *Bronnen*

De enige bron voor de gemeenschappelijke statistieken zijn de resultaten die de Lid-Staten in gestandaardiseerde vorm aan EUROSTAT toezenden.

3. *Verslagperiode*

De verslagperiode is in beginsel de kalendermaand.

4. *Betrokken goederen*

Onder de statistieken van de buitenlandse handel van de Gemeenschap en van de handel tussen de Lid-Staten vallen alle goederen die :

- het statistische registratiegebied van de Gemeenschap binnenkomen of verlaten;
- tussen de statistische registratiegebieden van de Lid-Staten circuleren.

5. *Registratiestelsel*

De resultaten van de gemeenschappelijke statistieken hebben betrekking op de bijzondere handel.

Hiertoe behoren enerzijds de directe invoer en de invoer uit entrepots in het vrije verkeer, alsook de invoer voor door de douane goedgekeurde actieve veredeling en na door de douane goedgekeurde passieve veredeling, en anderzijds de uitvoer uit het vrije verkeer alsook de uitvoer na door de douane goedgekeurde actieve veredeling en voor door de douane goedgekeurde passieve veredeling.

6. *Uitzonderingen en vereenvoudigingen*

In de gemeenschappelijke statistieken worden geen gegevens uitgewerkt voor goederen :

- die zijn vermeld in de lijst van uitzonderingen in bijlage B van de bovengenoemde verordening (b.v. wettige betaalmiddelen, goederen voor diplomatieke en soortgelijke doeleinden, bepaalde gevallen van invoer en uitvoer van tijdelijke aard, enz.);
- waarvan de waarde en het gewicht beneden de op grond van artikel 24 van dezelfde verordening gedefinieerde nationale statistische drempel blijven;
- waarvoor bijzondere bepalingen gelden (b.v. bepaalde reparaties, bepaalde transacties van eigen of buitenlandse strijdkrachten, monetair goud, enz.).

7. *Registratiegebied*

Het statistische registratiegebied van de Gemeenschap omvat het douanegebied van de Gemeenschap met uitzondering van de Franse departementen overzee en Groenland.

Het statistische registratiegebied van de Bondsrepubliek Duits-

land en derhalve van de Gemeenschap omvat eveneens het gebied West-Berlijn.

De handel tussen de Bondsrepubliek Duitsland en de Duitse Democratische Republiek is niet in de statistieken van de buitenlandse handel van de Bondsrepubliek Duitsland en dus niet in die van de Gemeenschap begrepen.

Het continentaal plat wordt gerekend tot het statistische registratiegebied van de staat die aanspraak op dit plat maakt.

8. *Goederennomenclaturen*

De gegevens in deze publikatie zijn ingedeeld in secties (of groepen secties), afdelingen of groepen van de type classificatie voor de internationale handel (TCIH, herz. 2).

Gedetailleerdere indelingen volgens de goederennomenclatuur voor de statistieken van de buitenlandse handel van de Gemeenschap en van de handel tussen de Lid-Staten (NIMEXE) en volgens de subgroepen van de type classificatie voor de internationale handel (TCIH) zijn te vinden in de jaarlijkse publikaties „Analytische tabellen NIMEXE” en „Analytische tabellen TCIH”.

9. *Partnerlanden*

Bij de invoer van goederen van oorsprong uit derde landen die zich in de Gemeenschap niet in het vrije verkeer bevinden, wordt het land van oorsprong aangegeven :

- bij de invoer van goederen van oorsprong uit derde landen of uit andere Lid-Staten die zich in de Gemeenschap in het vrije verkeer bevinden wordt het land van herkomst aangegeven ;
- bij uitvoer wordt het land van bestemming vermeld.

10. *Landennomenclatuur*

De gemeenschappelijke resultaten worden op basis van de landennomenclatuur voor de statistieken van de buitenlandse handel van de Gemeenschap en van de handel tussen de Lid-Staten, GEONOM, ingedeeld per land van oorsprong, van herkomst en van bestemming.

11. *Statistische waarde*

Bij de invoer is de statistische waarde van de goederen gelijk aan de douanewaarde of een op grond van het begrip douanewaarde bepaalde waarde (b.v. bij de invoer uit andere Lid-Staten) (cif). Bij de uitvoer is de statistische waarde van de goederen gelijk aan de waarde die de goederen hebben op de plaats en het tijdstip waarop zij het statistische registratiegebied van de uitvoerende Lid-Staat verlaten (fob).

De waarde wordt uitgedrukt in Europese rekeneenheden (Ecu), als gedefinieerd in Beschikking 3289/75/EGKS van de Commissie van 18 december 1975 (PB L327 van 19.12.1975, blz.4). Een tabel met de omrekeningskoersen bevindt zich aan het einde van de brochure.

12. *Hoeveelheden*

Voor alle goederen worden het netto-gewicht aangegeven.

13. *Publikatie*

Het „Maandbulletin van de buitenlandse handel” dient tot bevordering van een zo snel mogelijke voorlichting over de ontwikkeling op korte termijn van de buitenlandse handel van de Gemeenschap en van de handel tussen de Lid-Staten onderling, alsmede over de relatieve positie van de Gemeenschap in de handel van derde landen.

In dit bulletin worden resultaten per maand en per kwartaal gepubliceerd, ingedeeld naar land van oorsprong overeenkomstig artikel 9, en land van bestemming, naar producten, zones en productencategorieën. Jaarcijfers worden uitsluitend in speciale jaarboeken of supplementen bij het maandbulletin vermeld. Alle gegevens hebben betrekking op de speciale handel.

Inhoudsopgave

Blz.

Blz.

GRAFIEKEN

Handel van de EG met Japan	1
Handel van de EG volgens goederenklassen	2

BIJZONDER OVERZICHT

HANDEL VAN DE EUROPESE GEMEENSCHAP (EG)

Algemeen overzicht van de handel volgens landen :

Tab. 1 :	
Trimestrieel : invoer, uitvoer, handelsbalans	4

Tab. 2 :	
Maandelijks : Invoer	5
Uitvoer	6
Handelsbalans	7

Algemeen overzicht van de handel volgens goederen :

Tab. 3 :	
Trimestrieel : EG	8

Tab. 4 :	
Maandelijks : EG	9

Tab. 5 :	
Trimestrieel : EG en Lid-Staten (viermaal per jaar)	12

Indexcijfers :

Tab. 6 :	
Hoeveelheids- en waarde-indexcijfers	32

Indexcijfers van de gemiddelde waarde, van de ruilvoet en van de volumeverhouding	34
-----------------------------------------------------------------------------------	----

Ontwikkeling van de handel, totaal, intra- en extra-EG :

Tab. 7 :	
Totaal	36
Intra-EG (EUR 10)	38
Extra-EG (EUR 10)	39
Handelsbalans (EUR 10)	40

Tab. 8 :	
Intra-EG handel volgens de Lid-Staten	41

Ontwikkeling van de handel met de belangrijkste gebieden :

Tab. 9 :	
Landen van de klasse 1	46
EVA	47
Verenigde Staten van Amerika	48
Landen van de klasse 2	49
ACP	50
Oost-Europa	51
Middellandse-Zeegebied	52
OPEC-landen	53
Landen in Latijns-Amerika	54
ASEAN-landen	55

Handel volgens partnerlanden :

Tab. 10 :	
Maandelijks, cumulatief	56
Maandelijks	64

Ontwikkeling van de handel volgens secties van de TCIH :

Tab. 11 :	
0 : Voeding en levende dieren	72
1 : Dranken en tabak	74
2 : Grondstoffen, niet eetbaar	76
3 : Brandstoffen	78
4 : Oliën, vetten en was	80
5 : Chemische producten	82
6 : Fabrikaten, gerangschikt naar de grondstof	84
7 : Machines en voertuigen	86
8 : Diverse fabrikaten, n. e. g.	88

Tab. 12 :	
Trimestrieel, cumulatief (viermaal per jaar)	

Tab. 13 :	
Handel volgens groepen van de TCIH :	90
Maandelijks	

HANDEL VAN DE DERDE LANDEN

Tab. 14 :	
Ontwikkeling van de totale handel en van de handel met de EG (EUR 10) (voornaamste derde landen)	146

Tab. 15 :	
OMREKENINGSKOERSEN	150

GEONOMENCLATUUR 1981	152
-----------------------------	-----

Bijzondere overzichten

verschenen in de vorige nummers

	Jaar	Nr.
Handel van de landen van de EG naar groepen van producten en volgens voornaamste landen		
Januari-december 1980	1981	4
Januari-december 1979	1980	5
Januari-december 1978	1979	6
Januari-december 1977	1978	5
Januari-december 1976	1977	4
Januari-december 1975	1976	5
Januari-december 1973-1974	1975	9

Handel van de EG in landbouwproducten :

A : Algemeen overzicht van de ontwikkeling 1977-1979	
1976-1978	6
1979	6
B : Voornaamste categorieën van producten	
1981	2
1980	9
1980	5
1979	12
C : Producten die onderworpen zijn aan de verordeningen van het gemeenschappelijk landbouwbeleid	
1981	3
1981	1
1980	5
1979	12

Handel van de EG in aardoliën en derivaten van aardoliën	1981	2
	1980	6
	1980	3

Voetnoten

Tab. 1 + 2, Note 1
De handel van de Bondsrepubliek Duitsland met de Duitse Democratische Republiek en met Oost-Berlijn, die onderaan de tabel is vermeld, is in alle andere gegevens van deze publikatie betreffende de handel van de BR Duitsland en de EG niet begrepen

- Note 2

— = Invoerverschot

Tab. 6, Note 1

Als grondslag voor de in tabel 6 voorkomende hoeveelheidsindexcijfers en indexcijfers van de gemiddelde waarde van de Lid-Staten gelden de nationale in Ecu omgerekende en tot het jaar 1975 herleide indexcijfers (voor België-Luxemburg en Denemarken de indexcijfers van de gemiddelde waarde, voor de overige Lid-Staten de hoeveelheidsindexcijfers). Voor België-Luxemburg en Denemarken is het hoeveelheidsindexcijfer het quotiënt uit deling van de indexcijfers van de waarde en de gemiddelde waarde, voor de overige landen wordt het indexcijfer van de gemiddelde waarde berekend door deling van het waarde- en het hoeveelheidsindexcijfer. De indexcijfers van de Gemeenschap (EUR 10) zijn het gewogen gemiddelde van de indexcijfers van de Lid-Staten.

Tab. 7, Note 1

— = Invoerverschot

Tab. 8, Note 1

Op basis van de invoer

Tab. 9, Note 1

Zie noot 1 van de tabel 1

Tab. 10+12, Note 1

Zie noot 1 van de tabel 1

- Note 2

Technische opmerking :

Door de bij deze behandelingen gebruikte interne voorstellingswijze zijn de cijfers rechts vanaf het zevende cijfer niet meer significant voor bedragen boven ongeveer 16 miljoen (= 2²⁴).

Tab. 15, Note 1

De Ecu is een „pakketrekenenheid“, die gebaseerd is op een bepaalde hoeveelheid van elk van de communautaire munteenheden en verkregen wordt door weging op grond van het gemiddelde van het bruto nationaal product en de intracommunautaire handel van elke Lid-Staat over een periode van 5 jaar (1969-1973). Bij deze weging wordt voor elke valuta tevens rekening gehouden met het aandeel van het betrokken land in het systeem van monetaire bijstand op korte termijn tussen de centrale banken van de Gemeenschap (zie PB L 327 van 19.12.1975, bl. 4).

- Note 2

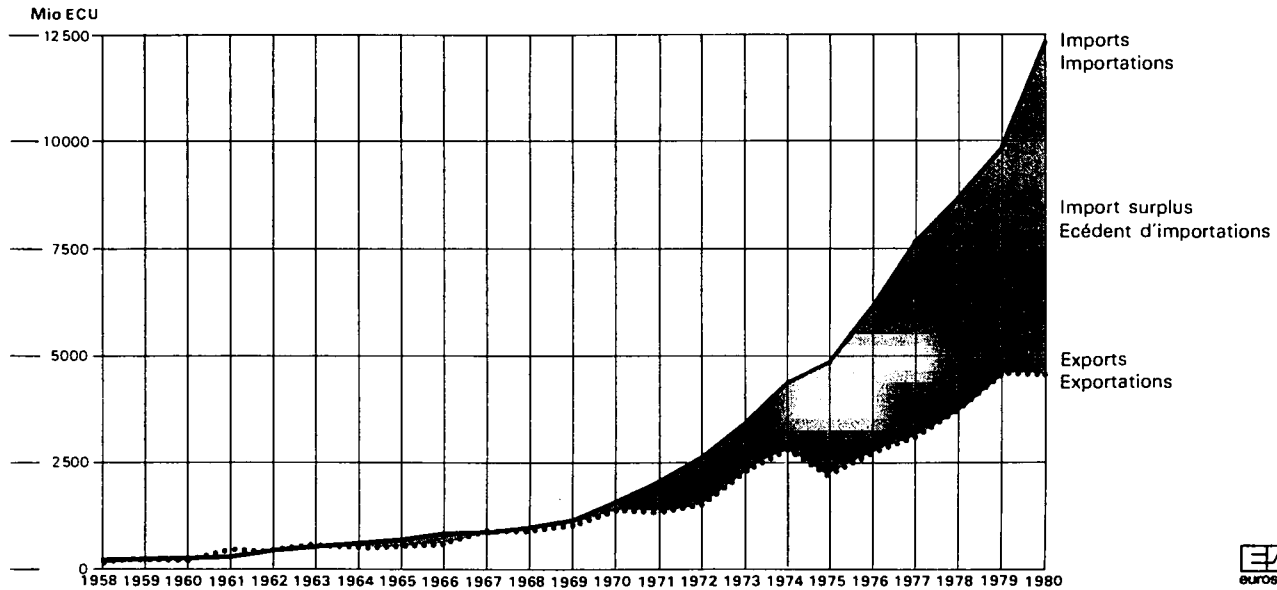
Omrekeningskoersen aangewend door het Statistisch Bureau van de Verenigde Naties. (Gewogen gemiddelden zo de bedragen voor in- en uitvoer verschillen).

Tekens en afkortingen

0 : Minder dan de helft van de gebruikte eenheid
Ø : Maandgemiddelde
Mio : Miljoen
Mrd : Miljard
ECU : Europese monetaire eenheid
USD : US dollar
EC-CE : Europese Gemeenschap
EUR 10 : Totaal van de Lid-Staten van de EG
Belg.-Lux. : BLEU - Belgisch-Luxemburgse Economische Unie
EUROSTAT : Bureau voor de Statistiek der Europese Gemeenschappen
SITC/CTCI : Type Classificatie voor de Internationale Handel

Trade of the EC with Japan

Commerce de la CE avec le Japon



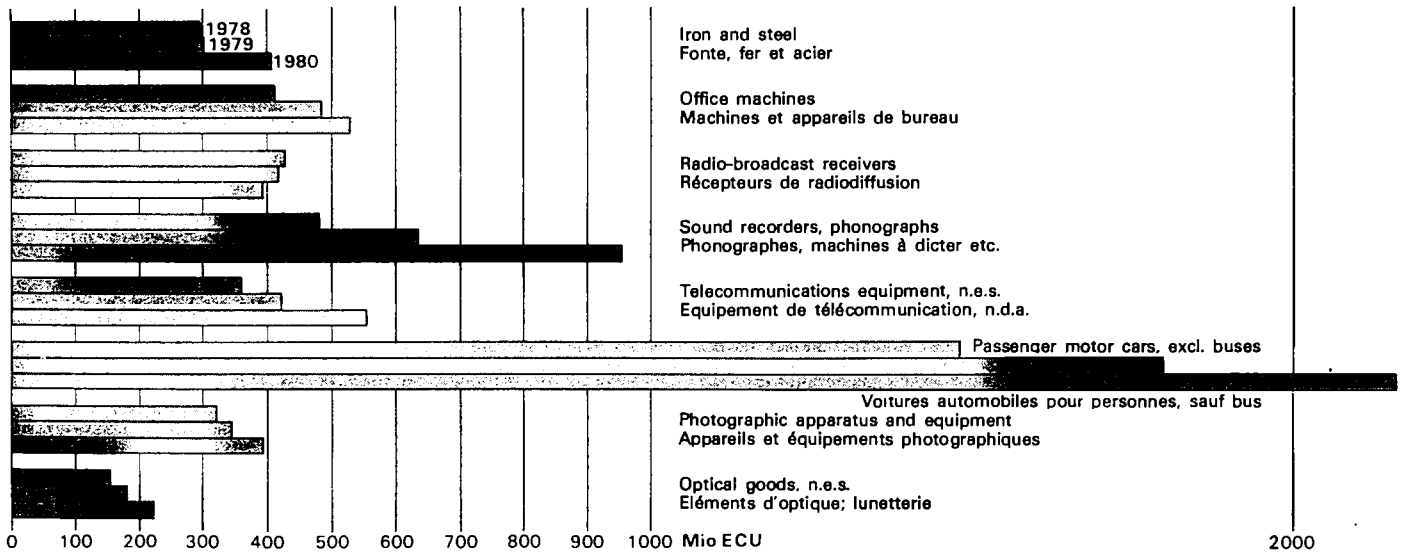
Principal products

Principaux produits

(1980: import = 45% of total trade, export = 58% du commerce total)

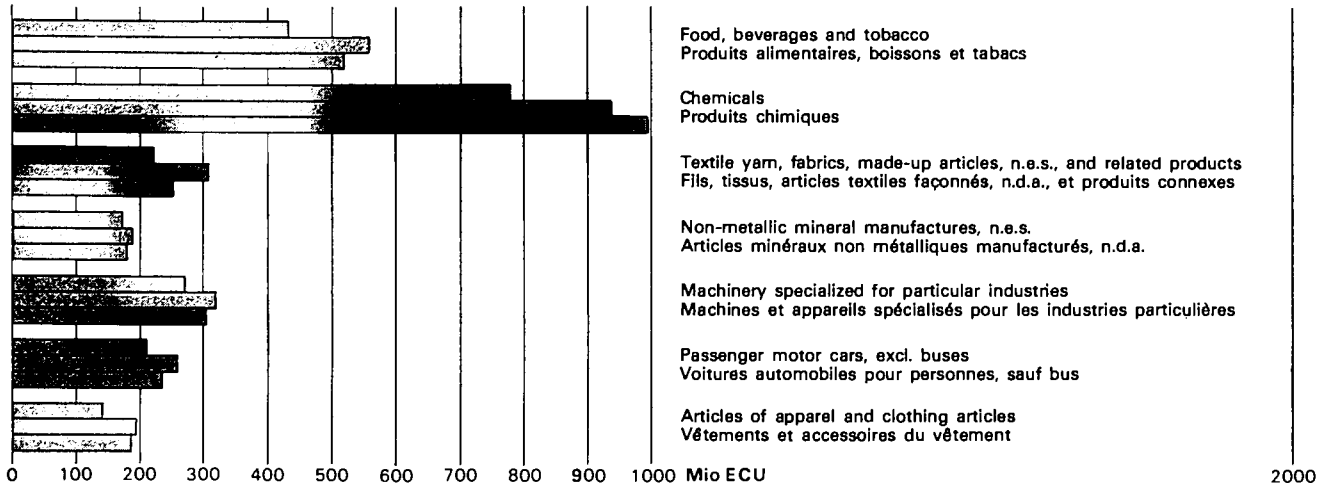
Imports from Japan

Importations en provenance du Japon



Exports to Japan

Exportations vers le Japon



Trade of the EC by commodity classes

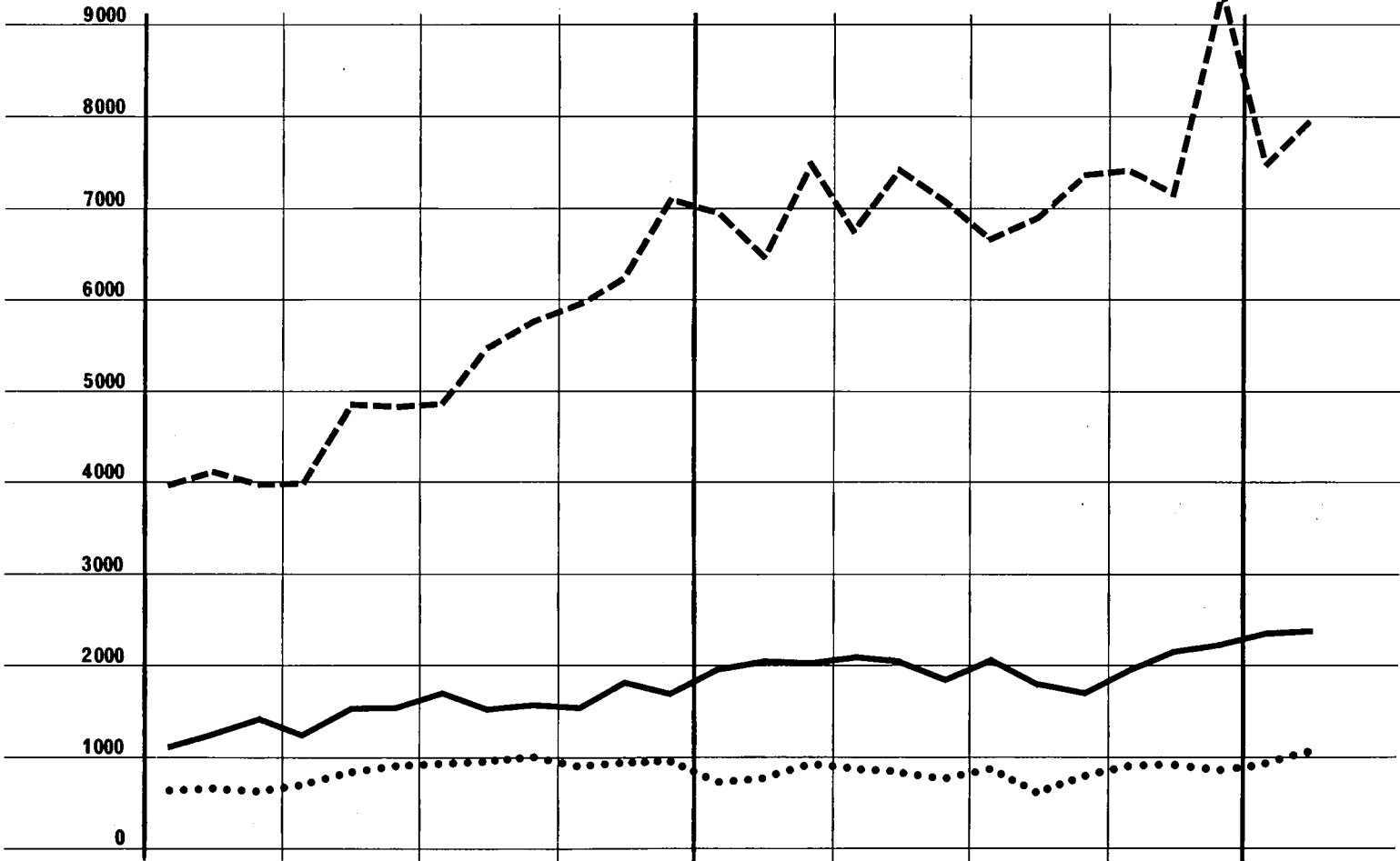
0, 1: FOOD, BEVERAGES AND TOBACCO

0, 1: PRODUITS ALIMENTAIRES, BOISSONS ET TABACS



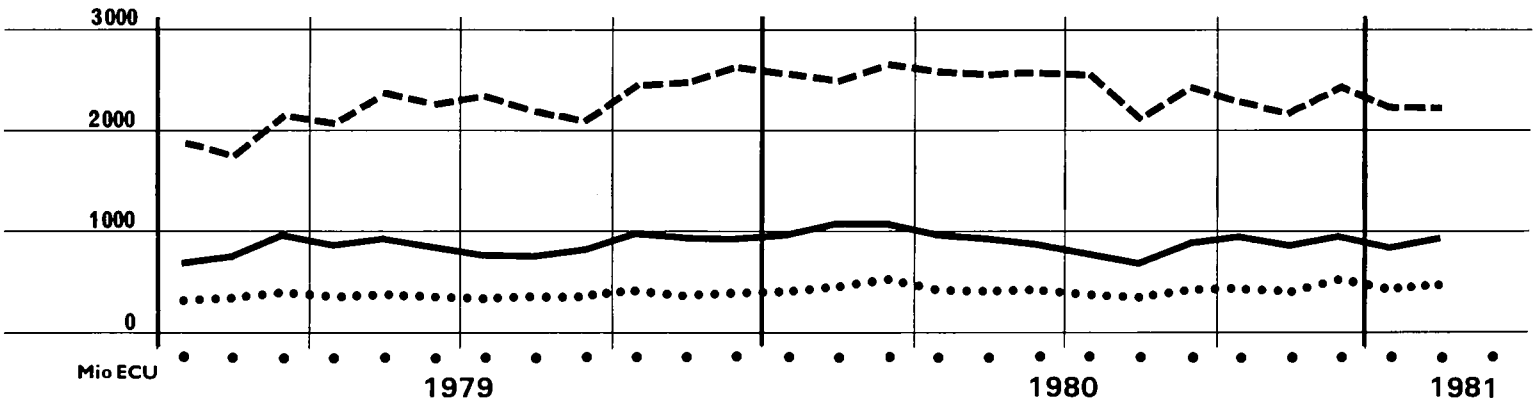
3: FUEL PRODUCTS

3: PRODUITS ENERGETIQUES



2, 4: RAW MATERIALS

2, 4: MATIERES PREMIERES



Mio ECU

1979

1980

1981

————— import INTRA-CE/EC

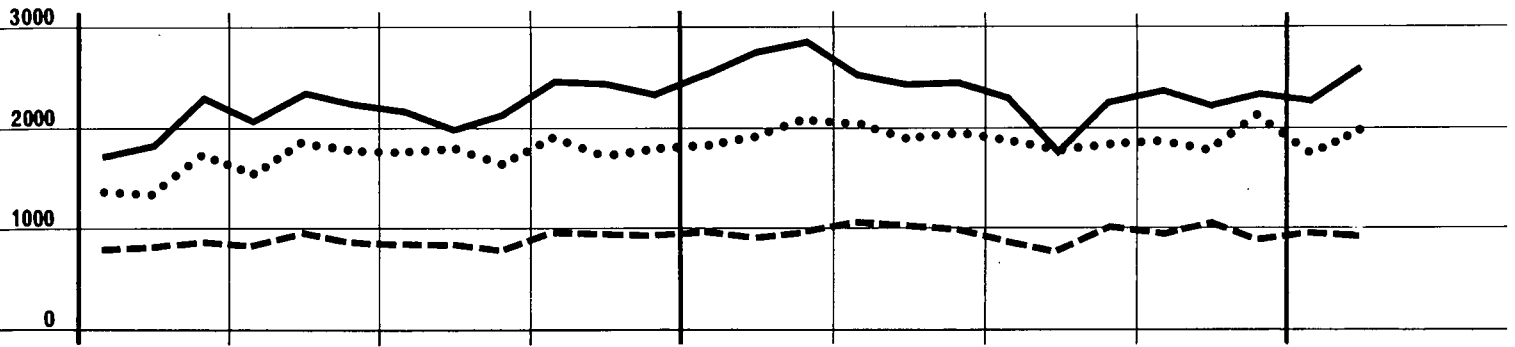
- - - - - import EXTRA-CE/EC

..... export EXTRA-CE/EC

Commerce de la CE par classes de produits

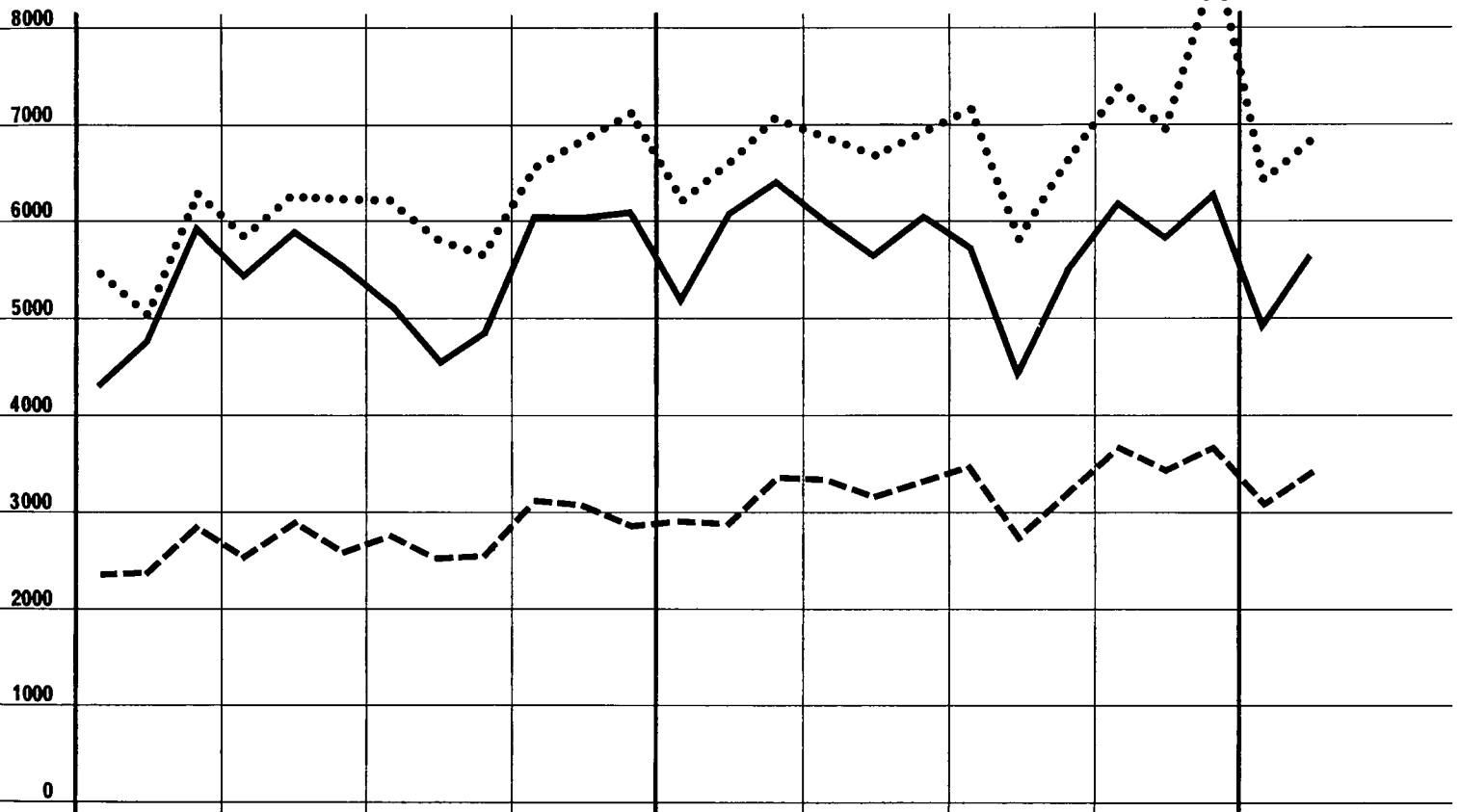
5: CHEMICALS

5: PRODUITS CHIMIQUES



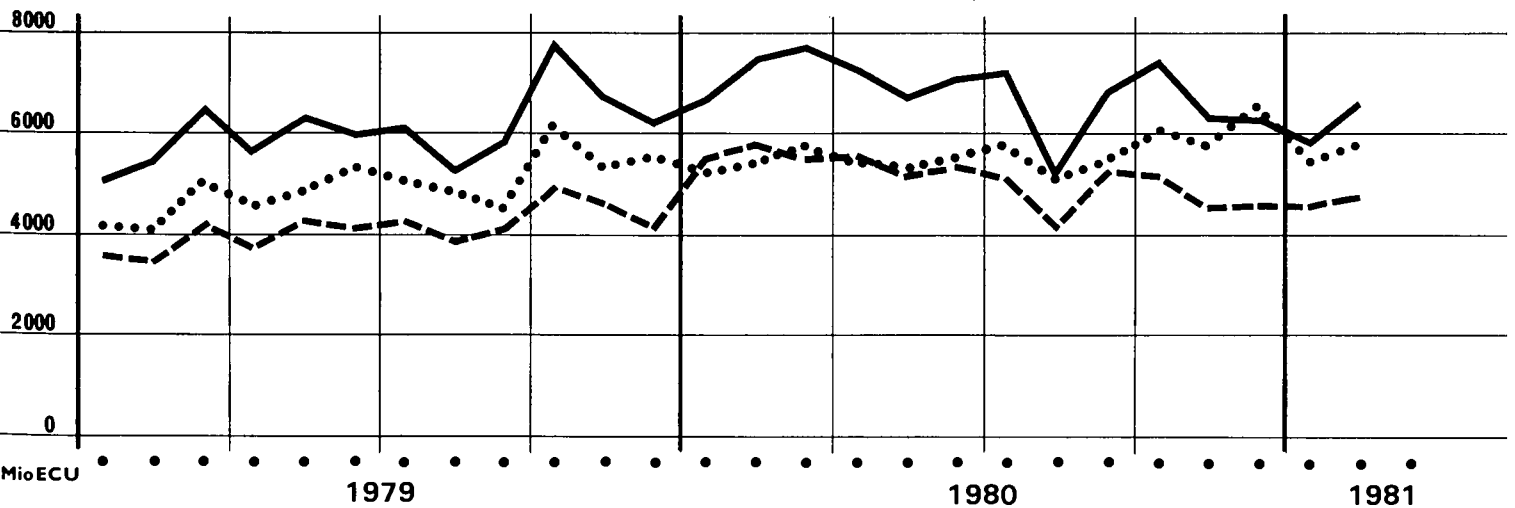
7: MACHINERY AND TRANSPORT EQUIPMENT

7: MACHINES ET MATERIEL DE TRANSPORT



6, 8: OTHER MANUFACTURED GOODS

6, 8: AUTRES PRODUITS MANUFACTURES



MioECU

1979

1980

1981

GENERAL SUMMARY of EC trade by country

Value in Mio ECU

Partner countries	Import					Export					Trade balance ²⁾ Balance commerciale ²⁾				
	1979	1980				1979	1980				1979	1980			
		IV	I	II	III		IV	I	II	III		IV	IV	I	II
World	127 334	135 529	132 338	123 734	136 459	118 146	121 321	120 387	111 326	126 630	9 188	14 208	11 951	12 408	9 829
Intra-EC (EUR 10)	63 344	66 365	64 407	58 615	64 967	64 384	67 072	66 017	58 171	65 750	1 020	708	1 610	— 444	783
Extra-EC	63 981	68 905	67 798	65 001	71 357	53 775	53 514	53 603	52 314	59 856	10 207	15 391	14 195	12 687	11 501
Class 1	31 734	33 866	33 799	31 292	35 068	28 328	28 977	28 279	27 026	31 058	3 407	— 4 889	— 5 519	— 4 266	— 4 011
EFTA	11 954	12 462	11 912	11 275	13 112	13 860	14 715	13 854	13 546	15 008	1 905	2 253	1 942	2 271	1 896
Other Western Europe	2 919	3 050	2 886	2 467	3 254	3 680	3 554	3 741	3 282	4 000	762	505	855	816	746
USA and Canada	11 073	12 580	13 229	11 767	12 444	7 804	7 666	7 434	6 843	8 287	— 3 269	— 4 914	— 5 795	— 4 923	— 4 157
Other class 1	5 789	5 775	5 772	5 784	6 258	2 984	3 042	3 250	3 354	3 763	— 2 805	— 2 733	— 2 522	— 2 429	— 2 495
Class 2	26 429	29 896	28 799	28 109	30 016	19 955	19 641	20 625	20 839	23 664	6 474	10 255	8 274	7 271	8 353
ACP (59 countries)	4 049	4 603	4 975	4 446	4 993	3 558	3 696	3 798	3 954	4 314	— 491	— 907	— 1 177	— 493	— 678
DOM	83	63	77	116	91	360	318	359	356	398	277	255	282	240	307
TOM	174	146	249	174	163	179	192	179	172	200	5	46	— 70	— 1	37
Other class 2	22 123	25 084	23 498	23 373	24 769	15 858	15 435	16 188	16 356	18 751	6 265	9 649	7 310	7 017	6 018
Class 3 ¹⁾	5 675	5 143	5 200	5 600	6 273	4 640	4 896	4 799	4 449	5 135	— 935	— 248	— 401	— 1 151	— 1 138
Eastern Europe ¹⁾	5 064	4 619	4 650	4 990	5 631	4 057	4 255	4 312	3 849	4 469	1 007	363	338	1 141	1 162
Other class 3	511	524	550	610	642	583	641	488	600	666	72	117	— 63	— 10	24
Miscellaneous	250	258	133	118	134	859	734	767	842	1 024	608	476	634	724	890
OECD	93 241	98 729	96 520	88 416	98 426	91 770	95 036	93 035	83 803	95 261	1 471	— 3 693	— 3 485	— 4 613	— 3 165
Mediterranean Basin	7 350	8 518	8 022	7 000	8 680	9 247	9 094	9 567	8 888	10 824	1 898	576	1 545	1 888	2 144
OPEC	15 529	17 415	16 607	16 041	18 128	8 323	8 608	9 128	9 281	10 329	7 206	— 8 807	— 7 479	— 6 759	— 7 799
Latin America	3 249	3 137	3 480	3 544	3 558	2 984	2 496	2 772	2 998	3 395	— 265	— 640	— 709	— 546	— 164
ASEAN	1 512	1 925	1 678	1 653	1 625	1 214	1 298	1 197	1 374	1 454	— 298	— 627	— 481	— 288	— 172
Main countries :															
Norway	1 762	2 091	2 122	1 804	2 200	1 245	1 298	1 243	1 195	1 405	— 517	— 793	— 879	— 609	— 795
Sweden	2 969	3 041	2 735	2 698	3 044	3 033	3 044	2 816	2 754	3 069	64	3	80	55	25
Finland	1 100	1 191	1 107	1 079	1 128	799	822	876	829	939	— 301	— 368	— 231	— 250	— 189
Switzerland	3 828	3 803	3 629	3 393	4 418	5 290	6 003	5 272	5 179	5 846	1 462	2 200	1 643	1 786	1 428
Austria	1 759	1 743	1 765	1 741	1 770	2 797	2 783	2 803	2 820	2 893	1 039	1 040	1 038	1 078	1 123
Portugal	480	521	496	485	469	621	696	760	689	765	161	174	265	204	295
Spain	1 969	2 102	2 026	1 851	2 346	1 826	1 948	1 983	1 829	2 046	— 143	— 154	— 43	— 22	— 300
Yugoslavia	604	573	536	532	525	1 246	996	1 058	969	1 202	642	423	521	438	677
Turkey	262	288	227	197	284	378	390	477	462	516	116	102	250	265	232
Soviet Union	2 653	2 368	2 378	2 826	3 395	1 721	1 851	1 958	1 865	1 930	— 932	— 517	— 420	— 961	— 1 465
German Dem. Rep. ¹⁾	253	239	214	214	258	217	230	205	164	254	— 36	— 8	— 9	— 50	— 4
Poland	719	748	756	669	573	679	744	761	553	793	— 41	— 4	— 6	— 115	220
Czechoslovakia	392	384	381	346	400	422	332	350	294	412	— 30	— 51	— 30	— 52	12
Hungary	398	362	323	345	388	397	383	412	394	412	— 1	21	89	49	24
Romania	479	379	473	447	474	424	488	443	373	427	— 55	110	— 30	— 74	— 47
Bulgaria	150	127	111	131	126	160	207	164	189	226	30	80	53	59	100
Morocco	272	328	336	211	307	466	369	378	343	393	194	41	42	133	86
Algeria	806	1 124	883	862	1 161	1 035	1 055	1 245	1 138	1 324	229	— 69	362	276	163
Tunisia	299	338	319	394	379	361	376	422	340	454	62	39	103	— 54	75
Libya	1 596	1 734	1 692	1 419	1 756	1 026	1 048	986	973	1 293	— 570	— 686	— 706	— 446	— 463
Egypt	329	480	666	550	624	673	671	731	869	947	345	192	66	319	322
Sudan	54	44	43	37	51	104	111	137	120	116	50	67	84	83	65
Senegal	68	49	50	53	40	123	118	124	92	111	55	69	74	39	71
Liberia	114	117	142	100	96	164	93	46	120	79	50	— 24	— 97	— 21	— 17
Ivory Coast	400	401	402	323	328	267	288	289	294	296	— 134	— 113	— 114	— 29	— 32
Ghana	81	82	91	115	107	77	93	53	73	97	— 4	10	— 39	— 42	— 10
Nigeria	1 395	1 730	2 042	1 925	2 175	1 210	1 363	1 463	1 491	1 729	— 185	— 367	— 578	— 434	— 446
Cameroon	177	210	171	135	203	208	182	177	180	205	31	— 27	— 6	— 27	— 2
Gabon	175	211	193	128	264	75	90	96	101	107	— 100	— 121	— 97	— 27	— 157
Zaire	127	304	332	298	368	123	123	150	151	151	— 148	— 180	— 209	— 182	— 237
Kenya	109	117	96	100	146	154	160	185	233	174	45	43	89	132	28
Zambia	152	155	140	137	146	68	67	77	87	82	— 84	— 88	— 63	— 50	— 64
South Africa	1 934	1 648	1 719	1 560	1 675	886	962	1 215	1 363	1 506	1 048	— 685	— 504	— 198	— 169
United States of America	9 569	11 139	11 616	10 187	10 926	7 007	6 806	6 534	6 062	7 421	2 562	— 4 333	— 5 083	— 4 125	— 3 505
Canada	1 504	1 441	1 613	1 579	1 519	797	860	901	781	866	— 707	— 581	— 712	— 798	— 652
Mexico	131	183	243	320	317	407	547	561	670	670	— 148	— 234	— 304	— 241	— 354
Cuba	46	48	70	83	73	93	90	115	114	119	17	41	44	62	46
Netherlands Antilles	104	59	176	98	93	56	60	71	47	60	— 48	1	— 105	— 51	— 32
Colombia	278	269	265	285	275	153	134	129	144	154	— 126	— 135	— 136	— 141	— 120
Venezuela	284	352	429	426	516	358	349	344	425	434	74	— 3	— 85	— 1	— 82
Peru	124	127	127	138	134	92	74	154	52	137	— 32	— 53	26	— 87	3
Brazil	982	944	1 061	1 161	1 103	652	579	645	658	655	— 330	— 365	— 416	— 503	— 449
Chile	289	366	376	276	303	156	138	132	152	174	— 133	— 229	— 244	— 124	— 129
Argentina	610	402	447	466	493	624	455	459	596	711	14	54	12	130	218
Lebanon	11	20	10	8	8	285	275	249	234	330	275	256	239	226	323
Syria	214	261	216	245	272	313	297	334	303	377	99	37	117	58	104
Iraq	1 935	1 900	1 995	2 512	1 540	817	836	895	992	1 155	— 1 119	— 1 065	— 1 100	— 1 520	— 385
Iran	1 469	1 479	658	380	296	719	855	969	769	702	— 751	— 624	311	389	406
Israel	368	518	418	289	368	438	395	403	382	514	69	— 124	— 15	93	147
Saudi Arabia	4 781	5 388	5 813	6 078	7 855	1 780	1 711	1 841							

Valeurs en Mio ECU

1980											1981		Pays partenaires
F	M	A	M	J	J	A	S	O	N	D	J	F	
44 503	46 646	44 801	43 421	44 062	43 541	36 686	43 531	45 966	43 227	47 104	41 613	44 436	Monde
22 376	23 035	21 981	20 885	21 463	21 195	16 766	20 568	22 375	20 835	21 735	19 372	21 510	Intra-CE (EUR 10)
22 035	23 526	22 757	22 501	22 565	22 307	19 881	22 924	23 545	22 352	25 328	22 212	22 890	Extra-CE
11 056	11 451	11 607	10 871	11 294	11 127	9 204	10 876	11 849	11 108	11 905	10 673	11 071	Classe 1
4 145	4 166	4 077	3 682	4 058	4 058	3 256	4 028	4 501	4 079	4 388	3 934	4 005	AELE
996	1 055	977	969	936	948	700	820	1 048	1 064	1 141	918	961	Autr. pays d'Europe occid.
4 071	4 393	4 577	4 294	4 341	4 205	3 479	4 034	4 182	3 975	4 423	3 898	4 175	USA et Canada
1 844	1 837	1 976	1 926	1 960	2 014	1 770	1 994	2 118	2 171	1 953	1 922	1 931	Autres classe 1
9 371	10 404	9 490	9 922	9 443	9 310	9 060	9 932	9 770	9 157	11 297	9 650	10 335	Classe 2
1 528	1 540	1 774	1 610	1 595	1 661	1 286	1 535	1 454	1 719	1 875	1 460	1 474	ACP (59 pays)
21	21	24	27	26	47	42	26	30	38	21	19	18	DOM
42	49	83	84	82	84	52	38	65	51	48	59	54	TOM
7 780	8 695	7 609	8 202	7 739	7 517	7 680	8 333	8 221	7 348	9 353	8 112	8 789	Autres classe 2
1 608	1 671	1 660	1 708	1 828	1 870	1 616	2 116	1 926	2 087	2 126	1 889	1 484	Classe 3 ¹⁾
1 437	1 496	1 470	1 541	1 631	1 695	1 455	1 841	1 721	1 871	1 913	1 690	1 293	Europe orientale ¹⁾
171	175	190	168	197	176	162	275	205	216	1 213	199	192	Autres classe 3
91	84	63	34	33	39	39	39	46	40	41	29	36	Divers non classés
32 876	34 049	32 964	31 198	32 253	31 833	25 492	30 922	33 657	31 376	33 175	29 667	32 075	OCDE
2 640	2 868	2 636	2 783	2 585	2 476	2 046	2 480	2 766	2 563	3 322	2 754	2 973	Bassin méditerranéen
5 289	6 286	5 437	5 800	5 428	5 243	5 371	5 611	5 769	5 298	7 306	5 549	6 371	OPEP
985	1 142	1 125	1 244	1 122	1 193	1 168	1 183	1 201	1 122	1 229	1 173	1 097	Amérique latine
729	563	587	529	554	584	457	601	564	515	514	533	566	ANASE
													Principaux pays :
639	719	628	730	679	521	608	661	716	694	783	730	780	Norvège
958	1 065	1 053	697	988	932	744	1 014	1 101	965	979	862	950	Suède
385	368	300	363	444	392	311	377	379	338	409	402	358	Finlande
1 395	1 219	1 284	1 132	1 205	1 254	950	1 181	1 461	1 319	1 502	1 265	1 180	Suisse
576	601	615	572	576	633	477	632	649	585	533	568	568	Autriche
169	174	174	175	146	206	144	134	168	150	152	156	150	Portugal
589	714	660	696	668	667	493	492	728	790	834	627	657	Espagne
182	200	198	165	171	179	130	223	185	152	181	169	164	Yougoslavie
95	108	88	77	62	72	52	72	101	92	90	102	113	Turquie
735	761	698	793	884	903	824	1 101	948	1 184	1 170	1 034	677	Union soviétique
69	82	69	71	74	78	58	80	76	96	85	73	79	Rép. démocr. allem. ¹⁾
228	258	257	256	243	244	200	224	216	181	175	146	139	Pologne
110	132	127	126	126	138	91	117	145	114	138	120	117	Tchécoslovaquie
115	117	113	109	101	121	99	125	127	116	145	117	98	Hongrie
137	110	169	140	159	158	137	151	158	137	153	155	133	Roumanie
40	35	33	39	39	48	42	40	45	40	41	40	46	Bulgarie
104	104	121	123	92	79	64	67	76	93	137	112	87	Maroc
415	378	253	319	310	281	241	340	348	292	520	191	474	Algérie
77	90	78	109	132	83	124	185	131	125	121	74	94	Tunisie
470	568	586	545	557	503	403	516	567	409	767	596	600	Libye
91	182	190	260	214	168	178	204	184	191	243	238	162	Egypte
12	18	21	10	12	13	12	14	13	14	13	15	16	Soudan
17	14	18	14	19	22	16	17	16	13	12	10	12	Sénégal
35	40	52	34	54	39	31	30	35	27	34	30	28	Libéria
125	138	139	139	123	112	94	118	113	92	122	110	105	Côte-d'Ivoire
26	34	29	27	35	19	46	51	47	27	32	15	28	Ghana
613	632	776	669	600	759	563	605	642	795	800	645	657	Nigeria
78	65	72	53	46	50	37	48	47	67	88	76	68	Cameroun
56	82	67	61	65	36	36	55	61	82	121	62	73	Gabon
115	99	99	120	113	96	93	109	124	137	118	114	147	Zaire
41	35	34	30	32	46	28	27	31	34	87	34	22	Kenya
45	61	37	49	56	49	45	38	46	63	36	20	16	Zambie
600	488	629	575	516	502	490	568	579	601	483	429	538	Rép. d'Afr. du S. et Namibie
3 613	3 894	4 055	3 749	3 793	3 637	3 044	3 467	3 684	3 328	3 869	3 453	3 733	États-Unis d'Amérique
458	499	523	545	547	568	435	567	498	466	554	445	442	Canada
42	88	67	88	87	85	140	94	88	105	125	193	110	Mexique
20	17	34	14	22	15	12	26	21	13	32	13	6	Cuba
17	18	62	57	55	48	27	24	30	40	24	35	29	Antilles néerlandaises
95	86	79	128	58	105	81	98	101	78	95	106	70	Colombie
68	153	122	148	158	147	154	126	140	145	227	201	168	Venezuela
36	50	50	40	39	46	39	54	45	41	48	34	32	Pérou
323	295	313	375	386	397	368	395	409	350	343	321	352	Bésil
118	148	144	125	104	118	72	85	94	110	97	68	116	Chili
138	129	154	155	138	131	163	172	172	163	159	122	109	Argentine
8	8	4	3	3	3	2	3	2	4	3	2	4	Liban
83	79	75	102	39	67	71	106	106	98	60	64	71	Syrie
541	771	546	755	694	652	967	892	736	382	413	123	142	Irak
480	396	336	293	125	126	104	157	72	122	105	101	178	Iran
186	177	146	146	127	108	86	96	115	120	133	155	144	Israël
1 568	2 063	1 756	1 944	2 092	1 905	2 121	2 189	2 205	2 323	3 415	2 764	2 906	Arabie Saoudite
418	595	456	430	316	276	224	251	183	251	196	222	418	Koweït
153	99	118	128	104	70	157	136	180	113	153	132	198	Qatar
365	463	306	355	303	390	309	246	505	269	472	419	443	Émirats arabes unis
29	15	3	10	14	54	38	57	42	31	42	38	67	Oman
43	42	46	41	40	42	24	34	35	26	26	42	34	Pakistan
192	178	175	147	139	127	114	147	131	137	115	171	159	Inde
116	107	131	105	102	106	73	100	97	107	90	117	130	Thaïlande
118	71	99	133	82	85	81	82	119	106	108	82	97	Indonésie
157	152	160	155	156	148	126	156	151	125	131	151	147	Malaysia
279	159	96	79	143	185	123	192	128	127	118	106	114	Singapour
58	74	102	57	72	60	54	72	69	51	68	76	79	Philippines
145	150	144	134	156	151	148	172	177	193	172	179	160	Chine
178	164	174	138	164	175	170	194	171	127	121	227	198	Corée du Sud
868	1 046	1 045	1 022	1 159	1 179	984	1 167	1 292	1 289	1 151	1 198	1 130	Japon
180	180	166	173	178	196	167	207	198	161	181	195	226	T'ai-wan
331	268	220	258	278	286	349	381	331	275	259	368	331	Hong-Kong
209	209	211	218	195	238	219	205						

GENERAL SUMMARY of EC trade by country

export

Value in Mio ECU

Partner countries	1980												1981	
	F	M	A	M	J	J	A	S	O	N	D	J	F	
World	40 286	42 439	41 181	39 113	39 963	39 516	32 519	39 289	42 654	39 774	44 023	37 748	41 222	
Intra-EC (EUR 10)	22 593	23 325	22 867	21 355	21 710	20 638	16 293	21 205	22 828	21 028	21 780	19 782	21 918	
Extra-EC	17 466	18 857	18 033	17 495	18 025	18 599	15 971	17 779	19 427	18 457	21 911	17 722	19 025	
Class 1	9 589	10 190	9 701	9 100	9 423	9 695	8 027	9 302	10 342	9 788	10 899	8 960	9 920	
EFTA	4 965	5 208	4 799	4 420	4 621	4 706	4 060	4 786	5 054	4 870	5 055	4 334	4 810	
Other Western Europe	1 125	1 298	1 250	1 223	1 257	1 263	909	1 109	1 228	1 204	1 557	1 071	1 208	
USA and Canada	2 513	2 621	2 556	2 438	2 414	2 533	1 987	2 315	2 747	2 583	2 963	2 418	2 654	
Other class 1	986	1 063	1 096	1 020	1 130	1 194	1 070	1 091	1 313	1 131	1 323	1 137	1 247	
Class 2	6 351	6 929	6 755	6 829	6 939	7 300	6 558	7 024	7 562	7 139	8 960	7 188	7 556	
ACP (59 countries)	1 223	1 314	1 279	1 277	1 261	1 408	1 177	1 366	1 442	1 320	1 555	1 331	1 357	
DOM	109	114	127	108	124	128	114	113	137	131	128	101	108	
TOM	53	86	56	51	73	61	55	57	76	57	65	141	101	
Other class 2	4 967	5 414	5 293	5 392	5 481	5 703	5 212	5 489	5 907	5 630	7 213	5 615	5 990	
Class 3 ¹⁾	1 526	1 738	1 577	1 567	1 664	1 604	1 387	1 454	1 522	1 530	2 052	1 574	1 549	
Eastern Europe ¹⁾	1 356	1 507	1 431	1 386	1 503	1 397	1 195	1 254	1 298	1 342	1 796	1 314	1 318	
Other class 3	170	231	146	181	161	207	192	200	225	188	255	261	231	
Miscellaneous	227	256	281	263	228	279	255	305	400	289	331	244	279	
OECD	31 850	33 163	32 152	30 070	30 675	29 841	23 870	30 052	32 627	30 348	32 140	28 248	31 333	
Mediterranean Basin	2 894	3 227	3 173	3 108	3 266	3 224	2 623	3 033	3 281	3 300	4 233	3 341	3 788	
OPEC	2 756	3 152	3 062	3 021	3 034	3 177	3 010	3 091	3 198	3 111	4 016	3 262	3 350	
Latin America	810	835	852	925	988	1 030	959	1 070	1 114	1 000	1 272	972	1 074	
ASEAN	428	478	375	412	415	466	502	408	488	421	548	433	450	
Main countries :														
Norway	450	463	444	405	407	412	365	436	467	458	467	426	493	
Sweden	1 008	1 102	1 023	867	921	899	874	977	1 077	1 016	968	858	974	
Finland	273	299	268	271	339	269	258	301	300	323	317	279	295	
Switzerland	2 057	2 052	1 834	1 658	1 743	1 850	1 524	1 800	1 865	1 864	2 110	1 728	1 868	
Austria	932	1 010	956	928	929	984	830	1 008	1 066	938	891	773	878	
Portugal	227	256	250	260	251	265	185	235	245	249	270	246	268	
Spain	542	731	658	657	661	645	388	596	663	655	724	565	667	
Yugoslavia	298	352	360	339	358	349	308	313	337	332	529	296	318	
Turkey	118	134	156	152	169	186	149	127	149	147	219	150	162	
Soviet Union	612	642	620	633	703	675	592	598	562	579	765	624	599	
German Dem. Rep. ¹⁾	70	90	66	76	62	62	46	56	75	81	94	79	69	
Poland	239	283	265	225	271	199	168	185	223	251	316	202	202	
Czechoslovakia	101	117	116	114	120	105	84	105	109	116	185	88	98	
Hungary	120	146	148	134	142	152	131	111	141	132	140	116	149	
Romania	147	165	156	144	142	133	111	130	135	121	171	132	115	
Bulgaria	65	59	53	56	54	65	58	65	49	56	119	67	78	
Morocco	118	126	132	113	133	128	101	115	125	133	134	111	147	
Algeria	364	369	369	348	520	395	359	380	395	395	539	366	421	
Tunisia	115	129	133	144	145	129	107	104	138	120	195	117	133	
Libya	318	382	352	348	285	323	327	325	348	394	548	446	460	
Egypt	231	210	246	245	241	267	251	349	288	299	360	263	301	
Sudan	41	31	39	48	50	43	41	36	35	38	42	34	34	
Senegal	42	41	40	35	49	33	25	34	39	30	42	25	32	
Liberia	22	43	16	15	15	57	29	34	36	19	25	53	33	
Ivory Coast	94	102	107	81	100	106	88	100	105	85	104	83	78	
Ghana	32	19	18	17	18	37	17	19	27	35	35	30	23	
Nigeria	469	523	505	482	476	503	456	532	561	543	630	534	543	
Cameroon	62	54	66	53	58	63	65	53	66	64	75	55	73	
Gabon	27	34	31	29	36	37	37	27	36	32	39	35	37	
Zaire	46	48	40	42	41	35	40	41	46	42	63	31	35	
Kenya	59	57	54	85	67	86	49	100	66	54	53	36	47	
Zambia	17	28	24	24	28	39	30	18	24	27	30	26	20	
South Africa	316	337	396	372	444	471	450	442	534	463	512	483	501	
United States of America	2 233	2 318	2 255	2 111	2 144	2 241	1 762	2 050	2 458	2 321	2 648	2 144	2 375	
Canada	280	304	301	327	271	292	225	265	289	262	315	275	279	
Mexico	127	143	165	202	181	190	153	217	212	214	243	201	216	
Cuba	34	41	42	36	35	34	42	38	31	44	48	37	43	
Netherlands Antilles	20	28	17	15	39	17	11	19	21	18	20	108	63	
Colombia	54	42	46	42	41	50	48	46	48	51	55	36	47	
Venezuela	112	120	102	117	125	128	162	133	141	132	158	94	138	
Peru	20	27	28	29	96	35	41	40	43	41	52	97	95	
Brazil	201	187	198	207	241	226	194	237	229	179	243	155	172	
Chile	39	50	45	42	43	51	45	55	61	47	66	53	52	
Argentina	146	154	157	152	146	208	183	204	236	196	277	198	207	
Lebanon	87	84	92	76	80	83	74	77	108	98	123	72	90	
Syria	89	106	101	107	124	106	99	98	101	128	148	90	103	
Iraq	257	298	305	300	283	368	304	317	292	347	516	394	443	
Iran	276	317	358	379	227	246	246	277	257	211	232	257	218	
Israel	124	137	136	140	126	138	107	136	166	168	179	148	138	
Saudi Arabia	568	586	607	606	635	709	574	641	660	618	768	672	624	
Kuwait	97	154	127	110	122	142	163	112	131	117	157	113	113	
Oatar	31	32	32	32	35	33	30	33	29	32	50	32	37	
United Arab Emirates	145	166	181	161	186	169	144	173	203	166	215	175	196	
Oman	26	38	31	37	36	29	28	35	34	37	38	43	36	
Pakistan	92	107	65	72	69	67	77	61	70	80	81	58	67	
India	202	181	180	207	203	192	180	180	193	209	212	222	224	
Thailand	54	94	58	52	60	60	51	46	69	57	71	63	61	
Indonesia	72	139	77	82	81	99	181	110	119	94	126	121	94	
Malaysia	113	75	79	77	82	94	73	80	92	94	100	76	74	
Singapore	138	124	122	153	143	154	141	132	154	139	191	136	170	
Philippines	50	46	38	48	48	59	56	40	54	36	61	37	50	
China	117	170	92	135	100	158	135	143	163	134	188	205	162	
South Korea	80	88	81	104	62	78	60	50	62	59	141	89	75	
Japan	387	447	375	351	371	404	316	345	432	348	461			

Valeurs en Mio ECU

1980												1981		Pays partenaires
F	M	A	M	J	J	A	S	O	N	D	J	F		
- 4 217	- 4 207	- 3 620	- 4 308	- 4 099	- 4 025	- 4 166	- 4 241	- 3 312	- 3 453	- 3 081	- 3 864	- 3 214	Monde	
216	290	886	469	246	- 557	- 473	638	453	193	45	410	408	Intra-CE (EUR 10)	
- 4 569	- 4 669	- 4 724	- 5 006	- 4 540	- 3 708	- 3 910	- 5 145	- 4 118	- 3 895	- 3 416	- 4 490	- 3 865	Extra-CE	
- 1 466	- 1 261	- 1 905	- 1 771	- 1 872	- 1 432	- 1 178	- 1 574	- 1 508	- 1 320	- 1 005	- 1 712	- 1 151	Classe 1	
820	1 043	723	738	564	746	805	758	553	791	668	400	805	AELE	
130	243	273	254	321	315	209	290	179	140	417	152	248	Autr. pays d'Europe occid.	
- 1 558	- 1 772	- 2 021	- 1 856	- 1 926	- 1 673	- 1 492	- 1 719	- 1 435	- 1 211	- 1 460	- 1 479	- 1 521	USA et Canada	
- 858	- 772	- 880	- 907	- 830	- 820	- 700	- 913	- 805	- 1 040	- 630	- 785	- 683	Autres classe 1	
- 3 020	- 3 475	- 2 735	- 3 094	- 2 504	- 2 010	- 2 503	- 2 908	- 2 207	- 2 019	- 2 337	- 2 462	- 2 780	Classe 2	
- 305	- 326	- 495	- 333	- 336	- 254	- 109	- 169	- 11	- 399	- 320	- 129	- 117	ACP (59 pays)	
88	93	103	81	97	81	72	87	108	93	107	82	90	DOM	
11	38	28	33	8	24	3	19	11	6	17	82	47	TOM	
- 2 814	- 3 280	- 2 316	- 2 810	- 2 258	- 1 814	- 2 468	- 2 844	- 2 315	- 1 718	- 2 140	- 2 498	- 2 799	Autres classe 2	
- 82	67	- 84	- 141	- 164	- 266	- 230	- 662	- 404	- 557	- 74	- 315	65	Classe 3 ¹⁾	
- 81	11	- 40	- 155	- 128	- 297	- 259	- 588	- 423	- 529	- 117	- 376	26	Europe orientale ¹⁾	
- 2	56	- 44	14	- 36	32	30	- 75	20	- 28	42	61	40	Autres classe 3	
135	172	218	229	195	240	217	266	353	249	290	215	243	Divers non classés	
- 1 026	- 896	- 812	- 1 128	- 1 578	- 1 991	- 1 622	- 870	- 1 029	- 1 028	- 1 035	- 1 419	- 742	OCDE	
253	359	537	325	681	748	576	553	514	737	911	587	816	Bassin méditerranéen	
- 2 533	- 3 134	- 2 375	- 2 779	- 2 394	- 2 066	- 2 361	- 2 521	- 2 571	- 2 188	- 3 290	- 2 288	- 3 021	OPEP	
- 176	- 307	- 273	- 319	- 134	- 163	- 209	- 113	- 87	- 122	42	- 201	- 24	Amérique latine	
- 301	- 86	- 212	- 117	- 139	- 118	45	- 193	- 76	- 94	34	- 100	- 117	ANASE	
Principaux pays :														
- 189	- 256	- 184	- 324	- 271	- 109	- 243	- 225	- 249	- 236	- 316	- 304	- 288	Norvège	
51	38	- 30	171	- 37	- 33	130	- 37	- 24	50	- 12	- 5	24	Suède	
- 112	- 68	- 32	- 92	- 104	- 123	- 54	- 75	- 79	- 15	- 92	- 123	- 63	Finlande	
662	832	549	526	538	596	574	619	404	545	609	463	688	Suisse	
356	409	341	356	353	351	353	376	417	352	357	280	310	Autriche	
58	82	76	85	105	60	41	101	77	98	118	90	118	Portugal	
- 47	16	- 2	- 39	- 7	- 22	- 105	104	- 65	- 136	- 110	- 61	10	Espagne	
116	151	161	174	187	170	178	89	152	180	349	127	154	Yougoslavie	
23	26	68	75	106	114	96	55	48	55	129	48	49	Turquie	
- 123	- 118	- 78	- 160	- 181	- 228	- 232	- 503	- 386	- 605	- 405	- 411	- 78	Union soviétique	
1	8	- 3	5	- 12	- 15	- 12	- 24	0	- 14	9	6	- 10	Rép. démocr. allem. ¹⁾	
11	25	9	- 31	28	45	32	39	7	70	142	56	63	Pologne	
- 9	- 15	- 11	- 12	- 6	- 33	- 7	- 12	- 36	2	47	- 32	- 19	Tchécoslovaquie	
5	30	34	24	41	31	32	- 14	14	16	- 6	- 1	51	Hongrie	
10	56	- 13	4	- 17	- 25	- 26	- 21	- 23	- 15	17	- 23	- 18	Roumanie	
26	24	20	16	16	17	16	25	4	17	78	27	32	Bulgarie	
14	22	12	- 10	42	49	37	48	48	40	- 3	- 1	60	Maroc	
- 51	- 9	116	28	210	114	118	40	48	104	19	175	- 52	Algérie	
38	38	54	35	14	46	- 16	- 81	7	- 5	74	43	40	Tunisie	
- 152	- 186	- 234	- 196	- 272	- 180	- 77	- 191	- 219	- 14	- 219	- 150	- 140	Libye	
140	28	56	- 15	27	99	73	145	103	108	117	25	140	Egypte	
28	13	18	39	37	31	28	24	21	25	18	19	18	Soudan	
- 25	27	22	21	30	12	11	17	23	17	30	12	22	Sénégal	
- 13	3	- 37	- 19	- 39	18	- 2	4	- 8	- 9	- 9	23	5	Libéria	
- 31	- 35	- 32	- 58	- 23	- 6	- 6	- 8	- 7	- 17	- 27	- 27	- 27	Côte-d'Ivoire	
5	- 16	- 11	- 10	- 17	18	- 25	- 32	- 21	16	8	16	8	Ghana	
- 144	- 109	- 271	- 187	- 124	- 256	- 108	- 73	- 81	- 252	- 170	- 110	- 114	Nigeria	
- 16	- 11	- 6	0	11	12	28	6	18	- 4	- 12	- 20	5	Cameroun	
- 29	- 48	- 36	- 32	- 28	1	0	- 28	- 25	- 50	- 81	- 28	- 37	Gabon	
- 69	- 61	- 59	- 79	- 72	- 61	- 53	- 69	- 78	- 95	- 54	- 83	- 112	Zaire	
18	22	20	55	14	40	20	72	36	22	- 34	2	25	Kenya	
- 28	- 33	- 13	- 32	- 18	- 10	4	- 43	- 14	- 18	- 33	6	4	Zambie	
- 283	- 151	- 233	- 203	- 72	- 30	- 40	- 126	- 45	- 138	29	54	- 37	Rép. d'Afr. du S. et Namibie	
- 1 379	- 1 577	- 1 799	- 1 638	- 1 650	- 1 396	- 1 282	- 1 417	- 1 226	- 1 417	- 1 007	- 1 221	- 1 358	Etats-Unis d'Amérique	
- 178	- 195	- 222	- 218	- 276	- 277	- 210	- 302	- 208	- 204	- 239	- 170	- 163	Canada	
86	55	98	113	94	104	13	124	124	110	119	9	107	Mexique	
14	23	8	24	12	19	30	12	10	31	16	23	37	Cuba	
2	10	- 45	- 43	- 16	- 31	- 16	- 5	- 9	- 21	- 4	73	34	Antilles néerlandaises	
- 41	- 45	- 33	- 86	- 17	- 56	- 33	- 52	- 54	- 27	- 40	- 70	- 22	Colombie	
- 44	- 33	- 21	- 31	- 33	- 18	9	- 8	- 1	- 13	- 69	- 107	- 10	Venezuela	
- 16	- 22	- 22	- 11	57	11	2	- 14	- 2	4	63	63	53	Pérou	
- 122	- 108	- 115	- 168	- 145	- 172	- 174	- 157	- 179	- 171	- 100	- 165	- 180	Bésil	
- 79	- 98	- 99	- 81	- 61	- 67	- 26	- 30	- 33	- 64	- 32	- 14	- 64	Chili	
8	24	3	- 2	8	77	19	32	64	33	118	76	99	Argentine	
79	76	88	73	77	80	72	74	106	94	121	70	86	Liban	
6	26	26	6	84	38	26	- 9	- 5	29	87	26	33	Syrie	
- 284	- 473	- 241	- 455	- 411	- 284	- 662	- 575	- 444	- 35	103	272	301	Irak	
- 203	- 78	22	86	101	120	142	121	185	90	127	156	40	Iran	
- 62	- 41	- 10	- 5	- 1	30	21	39	52	47	46	- 6	- 7	Israël	
- 1 001	- 1 477	- 1 150	- 1 338	- 1 457	- 1 197	- 1 547	- 1 545	- 1 706	- 2 647	- 2 092	- 2 282	- 2 282	Arabie Saoudite	
- 321	- 431	- 329	- 320	- 194	- 135	- 61	- 139	- 52	- 134	- 40	- 109	- 305	Koweït	
- 122	- 67	- 86	- 96	- 69	- 37	- 127	- 103	- 150	- 80	- 103	- 101	- 161	Qatar	
- 220	- 297	- 125	- 194	- 116	- 221	- 165	- 72	- 302	- 103	- 256	- 244	- 247	Emirats arabes unis	
- 2	23	28	27	22	- 26	- 10	- 22	- 9	5	- 5	5	31	Oman	
48	65	19	31	29	25	53	28	35	54	56	16	33	Pakistan	
9	3	5	60	64	65	66	33	62	71	97	52	64	Inde	
- 62	- 13	- 73	- 53	- 42	- 46	- 22	- 54	- 28	- 49	- 19	- 54	- 69	Thaïlande	
- 46	68	- 22	- 51	0	13	100	28	0	- 11	18	39	- 2	Indonésie	
- 45	- 77	- 80	- 78	- 73	- 55	- 53	- 75	- 59	- 31	- 31	- 75	- 73	Malaysia	
- 141	- 35	27	74	0	- 30	18	- 60	26	12	73	29	57	Singapour	
- 8	- 28	- 64	- 9	- 24	0	2	- 32	- 15	- 15	- 7	- 39	- 29	Philippines	
- 28	20	- 52	- 1	- 56	0	12	- 29	- 14	- 59	16	26	- 18	Chine	
- 98	- 76	- 93	- 34	- 103	- 97	- 110	- 143	- 109	- 68	20	- 138	- 123	Corée du Sud	
- 482	- 598	- 671	- 671	- 788	- 775	- 688	- 822	- 861	- 841	- 690	- 828	- 678	Japon	
- 108	- 106	- 101	- 105	- 103	- 112	- 109	- 132	- 118	- 97	- 99	- 118	- 141	Taiwan	
- 168	- 81	- 47	- 98	- 105	- 116	- 205	- 217	- 122	- 56	- 42	- 205	- 147	Hong-Kong	
24	24	51	21	64	34	29	42	137	81	102	43	65	Australie	

GENERAL SUMMARY of EC trade by commodities

Value in Mio ECU

SITC Rev. 2	List of products	import intra-EC/CE (EUR 10)					import extra					export extra				
		1979		1980			1979		1980			1979		1980		
		IV	I	II	III	IV	IV	I	II	III	IV	IV	I	II	III	IV
0-9	TOTAL TRADE	63 344	66 365	64 407	58 615	64 967	63 981	68 905	67 798	65 001	71 357	53 775	53 514	53 603	52 314	59 856
0,1	FOOD, BEVERAGES AND TOBACCO	7 915	7 526	7 925	7 886	8 509	6 875	6 415	6 438	6 041	6 939	3 673	4 099	4 179	4 286	4 883
0	Food and live animals chiefly for food	6 901	6 670	7 043	6 993	7 413	6 428	5 995	5 995	5 570	6 427	2 820	3 250	3 355	3 385	3 905
00	Live animals chiefly for food	519	441	408	466	600	150	101	99	109	117	65	61	63	68	98
01	Meat and meat preparations	1 568	1 553	1 438	1 634	1 699	582	476	522	565	551	262	286	336	327	469
02	Dairy products and birds' eggs	1 178	1 109	1 135	1 249	1 300	154	116	82	79	200	640	638	736	800	701
03	Fish, crustaceans and molluscs and preparations thereof	372	330	337	323	395	577	430	448	477	620	136	136	114	100	155
04	Cereals and cereal preparations	981	971	1 073	880	1 060	723	535	473	659	671	548	886	881	726	848
05	Vegetables and fruit	999	1 052	1 421	1 314	1 136	1 512	1 630	1 732	1 186	1 672	397	429	293	278	480
06	Sugar, sugar preparations and honey	202	186	221	199	185	277	234	256	243	296	265	319	398	537	575
07	Coffee, tea, cocoa, spices, and manufactures thereof	450	417	400	374	356	1 625	1 640	1 456	1 392	1 377	233	206	187	189	222
08	Feeding stuff for animals (not including unmilled cereals)	435	401	361	348	472	785	794	886	817	881	158	159	187	196	181
09	Miscellaneous edible products and preparations	197	210	219	208	208	44	39	41	43	42	116	130	160	165	176
1	Beverages and tobacco	1 013	856	882	893	1 096	446	420	443	470	512	853	849	824	901	978
11	Beverages	701	587	615	597	795	213	167	143	144	250	729	629	679	787	815
12	Tobacco and tobacco manufactures	312	269	267	296	301	233	253	300	326	262	124	220	145	114	163
3	MINERAL FUELS, LUBRIC. AND RELATED MATERIALS	5 176	5 987	5 966	5 520	6 191	19 281	21 254	21 239	20 798	23 860	2 844	2 459	2 504	2 306	2 722
32	Coal, coke and briquettes	451	476	457	440	448	678	624	765	750	779	154	152	137	111	105
33	Petroleum, petroleum products and related materials	4 035	4 725	4 588	4 265	4 654	18 079	19 928	19 890	19 395	22 347	2 606	2 193	2 246	2 090	2 500
34	Gas, natural and manufactured	618	719	861	751	1 008	422	611	492	559	621	51	65	76	68	66
35	Electric current	72	67	60	64	81	102	90	92	95	113	33	49	44	36	51
2,4	RAW MATERIALS	2 838	3 090	2 744	2 327	2 777	7 565	7 762	7 717	7 005	6 910	1 172	1 390	1 230	1 174	1 343
2	Crudes materials, inedible, except fuels	2 503	2 760	2 425	2 018	2 461	7 077	7 379	7 349	6 619	6 477	986	1 205	1 054	1 021	1 139
21	Hides, skins and furskins, raw	232	294	180	115	154	430	594	329	226	298	96	156	94	94	95
22	Seeds oil and oleaginous fruit	62	53	39	44	154	943	862	905	714	815	6	6	4	7	7
23	Crude rubber (including synthetic and reclaimed)	181	199	188	152	182	1 566	284	305	247	237	77	75	84	76	86
24	Cork and wood	153	151	185	142	150	2 990	1 459	1 594	1 604	1 384	68	70	79	74	80
25	Pulp and waste paper	85	91	99	68	68	681	729	617	816	737	25	27	26	28	26
26	Textile fibres (other than wool tops) and their wastes	388	404	383	275	342	688	840	796	566	656	160	186	184	178	198
27	Crude fertilizers - minerals (excl. coal, petrol - precious stones)	310	298	330	291	314	466	451	519	459	568	182	204	189	182	206
28	Metalliferous ores and metal scrap	639	774	643	567	616	1 739	1 845	1 830	1 781	1 524	195	284	250	205	249
29	Crude animal and vegetable materials, n.e.s.	453	496	397	365	481	276	315	255	208	259	177	199	144	176	193
4	Animal and vegetable oils, fats and waxes	334	329	320	309	316	488	383	368	386	433	186	185	178	152	204
41	Animal oils and fats	48	43	48	45	47	97	88	77	84	70	15	13	10	13	14
42	Fixed vegetable oils and fats	519	441	408	466	600	150	101	99	109	117	65	61	63	68	98
43	Oils and fats, processed, and animal or vegetable waxes	95	102	95	86	88	30	29	27	24	29	44	52	55	58	66
7	MACHINERY AND TRANSPORT EQUIPMENT	18 228	17 947	17 589	15 734	18 297	9 105	9 574	9 756	9 445	10 824	20 466	19 955	20 298	19 659	23 005
71	Power-generating machinery and equipment	1 134	1 147	1 087	1 046	1 209	705	716	775	791	865	1 615	1 664	1 899	1 812	2 125
72	Machinery specialized for particular industries	2 036	2 063	2 075	1 674	1 911	811	871	943	829	899	3 617	3 478	3 421	3 312	4 049
73	Metalworking machinery	470	451	493	449	508	329	334	340	346	399	1 027	850	862	1 008	1 076
74	General indust. mach. + equipment, n.e.s., machine parts, n.e.s.	2 307	2 425	2 515	2 356	2 503	1 059	1 116	1 192	1 134	1 210	3 300	3 251	3 410	3 341	3 858
75	Office machines and automatic data-processing equipment	1 241	1 160	1 203	1 246	1 617	1 125	1 131	1 177	1 219	1 428	817	676	786	771	939
76	Telecom. + sound recording + reprod. apparatus + equipment	12	837	784	792	1 016	11	1 031	966	1 098	1 453	1	897	914	1 011	1 897
77	Electr. machinery, apparatus + appliances, n.e.s., + electr. parts	2 598	2 614	2 581	2 383	2 670	1 370	1 440	1 509	1 466	1 615	2 432	2 371	2 424	2 415	2 749
78	Road vehicles (including air cushion vehicles)	6 695	6 433	6 145	5 090	5 870	1 664	1 866	2 064	1 741	1 821	5 176	5 228	5 377	4 739	5 555
79	Other transport equipment	828	817	706	498	993	870	1 070	789	821	1 145	1 439	1 200	881	1 002	1 173
5,6,8	OTHER INDUSTRIAL PRODUCTS	27 619	30 153	28 346	25 109	28 853	16 554	19 867	18 996	14 880	16 863	22 470	22 511	21 927	21 731	24 167
5	Chemicals and related products, n.e.s.	7 317	8 194	7 354	6 311	6 904	2 881	2 927	3 018	2 673	2 873	5 460	5 917	5 768	5 451	5 813
51	Organic chemicals	2 239	2 380	2 050	1 626	1 911	688	782	736	666	699	1 137	1 194	1 095	926	1 058
52	Inorganic chemicals	601	781	728	712	683	754	543	720	558	583	468	531	532	531	462
53	Dyeing, tanning and colouring materials	394	418	412	362	357	132	140	137	117	117	503	532	446	461	467
54	Medicinal and pharmaceutical products	524	547	523	522	578	309	333	337	330	373	789	834	855	905	937
55	Essential oils - perfume materials; toilet, polish - clean. preparat.	377	427	424	386	400	115	123	121	114	113	418	457	477	485	504
56	Fertilizers, manufactured	260	331	258	250	271	188	204	174	194	199	188	188	224	220	280
57	Explosives and pyrotechnic products	18	15	16	13	15	12	7	8	10	10	10	10	12	11	15
58	Artific. resins - plastic materials - cellulose esters and ethers	2 114	2 351	2 394	1 710	1 874	414	489	484	403	401	1 278	1 318	1 296	1 170	1 273
59	Chemical materials and products n.e.s.	791	933	848	730	815	269	306	301	281	277	671	853	831	742	818
6	Manufactured goods classified chiefly by material	13 431	14 692	14 476	11 711	12 878	8 880	11 628	10 857	6 677	8 411	11 672	11 604	11 134	10 968	12 448
61	Leather, leather manufactures, n.e.s. and dressed furskins	300	291	288	216	260	361	333	313	236	241	223	201	213	181	207
62	Rubber manufactures, n.e.s.	628	673	670	589	688	212	231	244	233	246	481	483	521	488	537
63	Cork and wood manufactures (excluding furniture)	337	340	366	295	333	419	491	477	399	374	148	142	157	151	167
64	Paper, newsprint, - art. of paper pulp, of paper of paperb.	1 112	1 163	1 198	1 074	1 130	1 196	1 262	1 246	1 297	803	447	421	440	435	476
65	Textile yarn, fabrics, made-up articles, n.e.s. - related products	2 895	2 948	2 807	2 319	2 754	1 544	1 673	1 566	1 380	1 466	1 626	1 577	1 647	1 494	1 790
66	Non-metallic mineral manufactures, n.e.s.	1 446	1 715	1 718	1 007	1 498	1 157	2 603	2 125	1 142	1 142	2 528	2 760	2 199	2 257	2 579

Valeurs en Mio ECU

1980												1981		Dénomination des produits	CTCI Rév. 2
F	M	A	M	J	J	A	S	O	N	D	J	F			
22 376	23 035	21 981	20 885	21 463	21 195	16 766	20 568	22 375	20 835	21 735	19 372	21 510	COMMERCE TOTAL	0-9	
2 466	2 493	2 607	2 640	2 668	2 561	2 472	2 820	2 873	2 718	2 931	2 483	2 573	PRODUITS ALIMENTAIRES, BOISSONS, TABACS	0,1	
2 198	2 186	2 325	2 349	2 361	2 247	2 227	2 487	2 508	2 352	2 575	2 215	2 264	Produits alimentaires et animaux vivants	0	
146	137	149	138	121	145	141	179	202	186	207	150	144	Animaux vivants dest. princp. à l'alimentation humaine	00	
511	480	493	487	518	514	550	569	576	549	576	506	470	Viandes et préparations de viande	01	
353	372	372	394	367	365	408	444	433	400	467	420	391	Produits laitiers et œufs d'oiseaux	02	
108	108	101	105	101	103	94	126	131	129	134	105	112	Poissons, crustacés et mollusques et préparations de poissons	03	
333	320	377	345	349	306	270	304	320	334	399	288	341	Céréales et préparations à base de céréales	04	
338	370	433	494	494	454	427	436	414	356	361	371	385	Légumes et fruits	05	
66	66	67	70	83	73	58	68	64	58	63	61	64	Sucres, préparations à base de sucre, et miel	06	
145	132	138	128	134	103	110	160	147	124	126	104	122	Café, thé, cacao, épices, et produits dérivés	07	
132	130	122	118	120	111	106	129	148	150	174	145	158	Nourriture dest. aux animaux (à l'excl. des céréales non moulues)	08	
68	71	72	71	75	71	63	73	74	66	68	64	76	Produits et préparations alimentaires divers	09	
268	307	281	291	307	314	245	333	365	365	356	267	309	Boissons et tabacs	1	
182	206	191	198	225	217	158	220	264	263	265	202	224	Boissons	11	
86	101	91	92	83	97	87	112	101	102	91	65	85	Tabacs bruts et fabriqués	12	
2 008	2 002	2 094	2 029	1 846	2 057	1 795	1 705	1 934	2 187	2 227	2 361	2 387	COMBUST. MINÉRAUX, LUBRIF. ET PROD. CONNEXES	3	
147	170	144	159	153	146	156	137	146	153	149	128	176	Houilles, coques et briquettes	32	
1 576	1 570	1 670	1 535	1 395	1 589	1 362	1 357	1 485	1 656	1 690	1 840	1 773	Pétrole et produits dérivés du pétrole et produits connexes	33	
265	238	259	327	270	301	257	191	279	354	355	379	413	Gaz naturel et gaz manufacturé	34	
21	24	22	8	28	21	19	20	24	24	34	14	26	Energie électrique	35	
1 043	1 043	963	904	873	777	669	889	956	865	948	815	926	MATIÈRES PREMIÈRES	2,4	
927	933	849	800	770	674	573	779	849	768	839	720	827	Matières brutes non comestibles, carburants non compris	2	
89	94	79	53	49	41	24	51	49	44	61	82	62	Cuir, peaux et pelleteries brutes	21	
19	20	15	13	11	9	13	22	49	48	55	33	45	Graines et fruits oléagineux	22	
73	64	61	62	63	50	38	63	66	58	59	58	59	Cautchouc brut (y compr. caoutchouc synthétique et régénéré)	23	
51	56	57	64	64	49	40	52	58	47	45	38	49	Liège et bois	24	
32	31	32	32	34	27	16	25	27	21	20	19	21	Pâtes à papier et déchets de papier	25	
130	142	132	114	116	91	73	112	118	115	108	104	121	Fibres textiles (except. laines en rubans) et déchets n. transf.	26	
97	109	104	110	115	97	90	111	114	98	101	81	93	Engrais, minéraux, bruts (excl. charbon, pétrole, pierres préc.)	27	
260	252	215	214	213	217	161	188	200	199	214	147	198	Minerais métallifères et déchets de métaux	28	
176	167	154	137	105	92	118	155	169	137	176	159	177	Matières brutes d'origine animale ou végétale, n.d.a.	29	
116	110	113	104	102	103	96	110	107	97	109	95	99	Huiles, graisses et cires d'origine animale ou végétale	4	
13	16	18	14	17	15	15	15	17	15	15	16	14	Huiles et graisses d'origine animale	41	
146	137	149	138	121	145	141	179	202	186	207	150	144	Huiles végétales fixes	42	
33	33	35	31	29	30	26	30	31	25	31	27	28	Huiles et graisses élaborées: cires animales ou végétales	43	
6 073	6 401	5 987	5 631	6 008	5 724	4 393	5 496	6 155	5 799	6 273	4 868	5 632	MACHINES ET MATÉRIEL DE TRANSPORT	7	
377	392	350	349	384	379	317	347	398	370	443	341	393	Machines génératrices, moteurs et leur équipement	71	
689	738	710	685	701	735	518	619	660	594	656	481	565	Machines et appareils spécialisés pour les industries partic.	72	
149	158	180	154	158	182	116	148	164	141	199	126	148	Machines et appareils pour le travail des métaux	73	
808	888	845	801	865	915	647	793	855	796	844	635	769	Mach. et app. industr., applic. gén., n.d.a., parties et pièces dét.	74	
411	434	399	382	425	390	366	479	488	514	612	386	456	Mach. et app. bureau ou p. traitement automatique de l'information	75	
300	298	275	232	275	270	217	305	322	328	355	238	285	App. et équipement de télécommunic., enregist. reprod. du son	76	
884	942	897	800	885	878	653	868	897	862	898	697	831	Mach. et app. électr., n.d.a., parties et pièces détachées électr.	77	
2 172	2 304	2 115	2 019	1 967	1 853	1 335	1 794	2 044	1 838	1 961	1 708	1 942	Véhicules routiers (y compris les véhicules à coussin d'air)	78	
283	246	214	210	349	122	223	145	327	356	303	256	242	Autre matériel de transport	79	
10 210	10 529	9 778	9 113	9 480	9 499	6 916	9 082	9 740	8 499	8 566	8 040	9 131	AUTRES PRODUITS INDUSTRIELS	5,6,8	
2 741	2 840	2 523	2 422	2 439	2 303	1 740	2 273	2 358	2 209	2 324	2 256	2 556	Produits chimiques et produits connexes, n.d.a.	5	
801	786	730	660	694	570	438	611	626	582	688	646	723	Produits chimiques organiques	51	
247	347	230	288	211	285	193	231	220	226	241	203	278	Produits chimiques inorganiques	52	
140	150	140	135	138	142	98	123	128	118	110	111	130	Produits pour teinture et tannage et colorants	53	
191	187	176	167	179	198	145	178	205	177	192	183	209	Produits médicinaux et pharmaceutiques	54	
144	155	144	136	145	140	111	137	144	134	122	122	144	Huiles essent., produits pour parfumerie, toilette et entretien	55	
117	112	93	78	85	78	78	93	90	89	88	102	113	Engrais manufacturés	56	
5	5	6	5	5	4	4	4	4	5	3	5	3	Explosifs et articles de pyrotechnie	57	
790	793	726	677	690	612	464	639	667	613	603	588	654	Mat. plast., artif., éthers, esters d.l. cellulose, résines artific.	58	
307	315	278	277	291	273	209	257	272	267	275	299	299	Matières et produits chimiques, n.d.a.	59	
4 946	5 093	4 949	4 689	4 823	4 558	3 188	4 348	4 729	4 093	4 023	3 739	4 121	Art. manufact. classés princp. d'après la mat. première	6	
96	97	100	91	97	88	54	75	96	80	84	78	94	Cuir et peaux, prép. et ouvrages en cuir, n.d.a., pellet. apprêt	61	
225	238	230	209	227	217	171	205	241	222	221	196	230	Cautchouc manufacturé, n.d.a.	62	
111	123	123	113	129	104	80	112	128	107	99	91	107	Ouvrages en liège et en bois (à l'exception des meubles)	63	
376	402	399	387	413	391	299	386	406	361	366	351	380	Papiers, cartons, ouvrages en pâte cellul., en papier et en carton	64	
1 002	1 005	957	891	957	856	589	878	996	893	863	818	887	Fils, tissus, articles textiles façonnés, n.d.a., prod. connexes	65	
629	611	579	564	572	501	372	495	585	479	457	467	438	Articles minéraux non métalliques manufacturés, n.d.a.	66	
1 122	1 234	1 282	1 245	1 227	1 181	775	1 060	1 085	848	869	834	916	Fer et acier	67	
808	770	675	623	608	625	416	571	590	552	527	450	523	Métaux non ferreux	68	
577	614	605	567	592	595	434	566	628	551	537	454	547	Articles manufacturés en métal, n.d.a.	69	
2 522	2 596	2 306	2 001	2 218	2 639	1 987	2 460	2 653	2 197	2 220	2 045	2 453	Articles manufacturés divers	8	
89	90	84	77	81	83	56	81	89	84	80	63	74	App. sanitaire, appareillage de plomberie, chauffage, éclair. n.d.a.	81	
279	291	289	254	269	229	163	255	286	260	274	217	272	Meubles et leurs parties et pièces détachées	82	
39	37	34	25	35	30	26	35	28	24	23	36	36	Articles de voyage, sacs à main et contenants similaires	83	
717	716	580	425	511	765	640	759	742	513	499	558	713	Vêtements et accessoires du vêtement	84	
297	263	197	143	199	277	228	196	214	160	153	213	264	Chaussures	85	
245	266	259	237	266	285	214	263	281	259	303	233	254	Instruments et app. profess., scientifiques et de contrôle, n.d.a.	87	
228	265	224	229	213	237	155	209	221	223	225	184	210	App. et fourn. de photograph., et d'optique, n.d.a., montr. horlog.	88	
628	668	638	612	652	727	502	670	784	671	661	553	632	Articles manufacturés divers, n.d.a.	89	
576	566	553	570	589	578	521	577	717	788	790	806	861	ARTICLES NON CLASSÉS AILLEURS DANS LA CTCI	9	

GENERAL SUMMARY
of EC trade by commodities

import
extra-EC (EUR 10)

Value in Mio ECU

SITC Rev. 2	List of products	1980												1981	
		F	M	A	M	J	J	A	S	O	N	D	J	F	
0-9	TOTAL TRADE	22 035	23 526	22 757	22 501	22 585	22 307	19 881	22 924	23 545	22 352	25 328	22 212	22 890	
0,1	FOOD, BEVERAGES AND TOBACCO	2 165	2 091	2 232	2 113	2 094	2 092	1 830	2 147	2 219	2 263	2 465	2 190	1 999	
0	Food and live animals chiefly for food	2 016	1 946	2 102	1 993	1 902	1 876	1 727	2 002	2 050	2 106	2 276	2 062	1 849	
00	Live animals chiefly for food	30	31	38	35	27	32	35	42	42	35	39	30	29	
01	Meat and meat preparations	155	146	188	168	166	188	165	214	195	177	177	151	129	
02	Dairy products and birds' eggs	33	33	36	24	22	24	26	29	64	48	94	60	32	
03	Fish, crustaceans and molluscs and preparations thereof	130	151	145	148	156	151	134	192	205	192	223	147	139	
04	Cereals and cereal preparations	208	138	150	145	177	136	232	292	224	231	215	229	171	
05	Vegetables and fruit	545	550	618	612	503	450	340	394	445	569	657	620	561	
06	Sugar, sugar preparations and honey	69	91	114	56	91	89	103	81	89	99	113	68	74	
07	Coffee, tea, cocoa, spices, and manufactures thereof	544	530	497	530	428	508	400	485	489	480	428	420	428	
08	Feeding stuff for animals (not including unmilled cereals)	287	262	304	262	319	262	279	258	263	281	317	324	275	
09	Miscellaneous edible products and preparations	13	14	14	14	14	15	13	16	14	14	14	13	12	
1	Beverages and tobacco	150	145	130	120	192	217	103	145	169	157	189	128	150	
11	Beverages	50	62	50	47	46	54	41	54	86	76	93	54	55	
12	Tobacco and tobacco manufactures	100	83	80	74	147	163	63	90	83	82	96	74	95	
3	MINERAL FUELS, LUBRIC. AND RELATED MATERIALS	6 477	7 503	6 760	7 436	7 084	6 669	6 912	7 375	7 399	7 138	9 487	7 448	7 973	
32	Coal, coke and briquettes	199	216	238	262	265	271	237	243	251	239	285	231	227	
33	Petroleum, petroleum products and related materials	5 996	7 061	6 361	6 963	6 604	6 199	6 487	6 869	6 930	6 633	8 951	6 924	7 444	
34	Gas, natural and manufactured	249	198	133	182	179	169	156	232	186	226	210	260	258	
35	Electric current	32	28	28	28	36	30	32	31	31	40	42	33	43	
2,4	RAW MATERIALS	2 470	2 654	2 591	2 560	2 569	2 535	2 100	2 426	2 279	2 173	2 409	2 234	2 211	
2	Crudes materials, inedible, except fuels	2 339	2 520	2 481	2 420	2 453	2 423	1 960	2 290	2 146	2 021	2 264	2 116	2 099	
21	Hides, skins and furskins, raw	203	176	128	115	86	94	64	69	74	61	166	171	127	
22	Seeds oil and oleaginous fruit	281	284	305	304	296	241	222	244	230	255	330	313	323	
23	Crude rubber (including synthetic and reclaimed)	96	99	102	100	99	86	71	89	78	76	80	86	88	
24	Cork and wood	466	473	493	513	589	606	460	542	530	411	440	351	362	
25	Pulp and waste paper	232	236	260	263	292	290	233	292	264	236	236	250	252	
26	Textile fibres (other than wool tops) and their wastes	255	307	290	262	244	212	154	200	209	212	236	242	237	
27	Crude fertilizers - minerals (excl. coal, petrol + precious stones)	147	158	187	165	169	179	143	188	177	167	185	145	162	
28	Metalliferous ores and metal scrap	551	682	622	614	598	644	549	591	507	524	490	459	452	
29	Crude animal and vegetable materials, n.e.s.	109	105	91	84	80	71	63	76	77	79	103	99	97	
4	Animal and vegetable oils, fats and waxes	130	133	110	140	116	112	140	136	133	153	145	118	112	
41	Animal oils and fats	31	30	20	30	26	24	26	35	26	23	21	25	22	
42	Fixed vegetable oils and fats	30	31	38	35	27	32	35	42	42	35	39	30	29	
43	Oils and fats, processed, and animal or vegetable waxes	10	8	8	9	10	8	6	8	11	7	9	6	11	
7	MACHINERY AND TRANSPORT EQUIPMENT	2 899	3 373	3 332	3 156	3 319	3 479	2 739	3 204	3 673	3 416	3 679	3 070	3 404	
71	Power-generating machinery and equipment	228	259	255	245	274	280	266	242	294	263	298	265	315	
72	Machinery specialized for particular industries	269	317	311	305	325	309	222	295	310	271	302	272	297	
73	Metalworking machinery	99	117	125	109	106	136	89	121	132	117	148	108	105	
74	General indust. mach. + equipment, n.e.s., machine parts, n.e.s.	357	394	398	378	416	420	319	392	415	380	410	346	372	
75	Office machines and automatic data-processing equipment	373	415	402	374	406	411	376	429	461	465	502	424	464	
76	Telecom. + sound recording + reprod. apparatus + equipment	321	339	332	310	322	367	303	425	490	493	470	412	388	
77	Electr. machinery, apparatus - appliances, n.e.s., - electr. parts	473	508	521	486	517	523	427	521	546	519	551	483	485	
78	Road vehicles (including air cushion vehicles)	545	700	714	677	672	679	553	506	644	588	573	627	721	
79	Other transport equipment	235	322	273	271	280	353	183	274	382	320	426	132	256	
5,6,8	OTHER INDUSTRIAL PRODUCTS	6 732	6 474	6 579	6 136	6 329	5 955	4 864	6 213	6 132	5 560	5 464	5 521	5 705	
5	Chemicals and related products, n.e.s.	923	982	1 049	1 005	998	880	782	1 002	950	1 023	893	963	951	
51	Organic chemicals	238	272	261	249	255	230	194	232	232	230	227	229	248	
52	Inorganic chemicals	165	178	245	261	220	143	146	269	189	331	163	237	163	
53	Dyeing, tanning and colouring materials	43	51	50	43	45	43	31	42	44	39	33	42	42	
54	Medicinal and pharmaceutical products	102	107	118	104	115	112	105	111	133	117	124	119	132	
55	Essential oils + perfume materials; toilet, polish + clean. preparat.	40	43	39	43	40	39	35	41	40	38	35	37	42	
56	Fertilizers, manufactured	66	69	67	49	58	60	75	59	75	53	69	58	71	
57	Explosives and pyrotechnic products	2	2	2	3	3	4	3	4	4	4	3	1	2	
58	Artific. resins - plastic materials + cellulose esters and ethers	158	167	161	162	161	145	116	143	141	132	136	141	155	
59	Chemical materials and products n.e.s.	108	92	106	92	102	105	77	101	93	81	102	98	96	
6	Manufactured goods classified chiefly by material	4 064	3 650	3 821	3 460	3 568	3 228	2 452	3 153	3 096	2 803	2 819	2 648	2 727	
61	Leather, leather manufactures, n.e.s. and dressed furskins	105	110	111	102	99	90	63	84	84	74	83	77	75	
62	Rubber manufactures, n.e.s.	74	80	79	80	84	90	65	78	86	82	77	68	76	
63	Cork and wood manufactures (excluding furniture)	150	158	157	153	167	152	112	135	140	114	118	160	148	
64	Paper, paperboard, + art. of paper pulp, of paper of paperb.	392	431	412	391	446	451	390	457	425	367	335	396	398	
65	Textile yarn, fabrics, made-up articles, n.e.s., + related products	544	537	530	525	508	505	363	499	515	480	464	527	515	
66	Non-metallic mineral manufactures, n.e.s.	1 096	613	789	666	666	316	285	379	430	350	361	267	360	
67	Iron and steel	476	468	535	480	519	511	352	412	409	379	354	313	324	
68	Non-ferrous metals	969	974	928	791	787	823	597	825	703	687	752	577	565	
69	Manufactures of metal, n.e.s.	257	279	281	272	293	290	226	285	305	269	277	264	266	
8	Miscellaneous manufactured articles	1 745	1 842	1 709	1 671	1 763	1 846	1 630	2 059	2 086	1 734	1 751	1 910	2 027	
81	Sanitary, plumbing, heating + lighting fixtures + fittings, n.e.s.	23	23	23	20	25	22	17	26	26	24	21	19	21	
82	Furniture and parts thereof	82	92	95	85	90	86	69	95	101	89	106	88	92	
83	Travel goods, handbags and similar containers	40	40	38	38	42	38	34	39	41	34	31	51	49	
84	Articles of apparel and clothing accessories	657	636	533	501	542	615	611	737	695	506	487	660	746	
85	Footwear	126	129	105	91	101	117	98	119	107	79	78	126	151	
87	Professional, scientific + controlling instrum. + apparatus, n.e.s.	210	222	235	221	237	235	201	250	261	242	260	240	241	
88	Photogr. ap., equipm + suppl. + optic. goods; watches + clocks	202	257	247	263	253	254	213	270	300	293	293	240	251	
89	Miscellaneous manufactured articles, n.e.s.	404	442	433	450	473	479	388	523	554	467	476	486	476	
9	GOODS NOT CLASSIFIED ELSEWHERE IN THE SITC	1 292	1 432	1 261	1 101	1 170	1 577	1 436	1 558	1 842	1 802	1 823	1 750	1 599	

Valeurs en Mio ECU

1980											1981		Dénomination des produits	CTCI Rév. 2
F	M	A	M	J	J	A	S	O	N	D	J	F		
17 466	18 857	18 033	17 495	18 025	18 599	15 971	17 779	19 427	18 457	21 911	17 722	19 025	COMMERCE TOTAL	0-9
1 287	1 414	1 434	1 310	1 422	1 442	1 331	1 502	1 554	1 560	1 756	1 659	1 737	PRODUITS ALIMENTAIRES, BOISSONS, TABACS	0,1
1 005	1 147	1 165	1 057	1 121	1 149	1 057	1 167	1 201	1 260	1 426	1 384	1 448	Produits alimentaires et animaux vivants	0
17	19	23	19	20	20	24	25	36	31	31	34	33	Animaux vivants dest. princp. à l'alimentation humaine	00
93	107	119	105	110	111	86	127	137	148	160	144	144	Viandes et préparations de viande	01
212	218	213	253	266	290	249	258	251	228	240	245	265	Produits laitiers et œufs d'oiseaux	02
47	43	40	40	34	31	32	37	44	47	64	45	49	Poissons, crustacés et mollusques et préparations de poissons	03
279	350	330	257	292	239	216	272	279	299	264	313	379	Céréales et préparations à base de céréales	04
107	117	110	92	90	90	96	91	110	144	221	119	129	Légumes et fruits	05
91	124	151	117	130	176	192	162	144	192	239	253	216	Sucres, préparations à base de sucre, et miel	06
67	70	63	61	63	60	54	76	80	74	70	74	53	Café, thé, cacao, épices, et produits dérivés	07
48	52	63	62	62	72	61	64	56	45	79	104	91	Nourriture dest. aux animaux (à l'excl. des céréales non moulues)	08
44	46	53	51	54	61	48	55	63	53	59	51	79	Produits et préparations alimentaires divers	09
282	267	269	253	301	294	274	334	352	300	330	275	288	Boissons et tabacs	1
219	212	219	203	256	259	241	288	304	252	261	229	240	Boissons	11
63	55	50	50	45	35	32	47	49	47	69	46	48	Tabacs bruts et fabriqués	12
762	931	886	847	784	872	643	811	910	911	889	958	1 038	COMBUST. MINÉRAUX, LUBRIF. ET PROD. CONNEXES	3
49	49	44	43	50	40	29	42	31	34	40	29	37	Houilles, coques et briquettes	32
675	842	801	766	694	791	586	732	841	845	802	874	950	Pétrole et produits dérivés du pétrole et produits connexes	33
21	21	28	27	21	30	19	22	27	16	24	33	25	Gaz naturel et gaz manufacturé	34
17	18	13	11	20	11	9	16	12	16	23	22	26	Energie électrique	35
436	515	412	411	416	380	359	423	432	401	512	411	469	MATIÈRES PREMIÈRES	2,4
367	454	355	354	354	326	312	373	366	346	429	352	410	Matières brutes non comestibles, carburants non compris	2
48	52	40	32	33	24	20	29	31	25	38	51	65	Cuir, peaux et pelletteries brutes	21
2	3	2	2	1	2	4	1	3	3	1	7	7	Graines et fruits oléagineux	22
27	25	28	28	28	23	25	30	29	25	35	22	27	Caoutchouc brut (y compr. caoutchouc synthétique et régénéré)	23
23	28	23	27	28	26	22	26	31	26	21	21	23	Liège et bois	24
8	11	9	8	9	11	8	9	10	7	9	7	10	Pâtes à papier et déchets de papier	25
56	61	56	66	60	63	55	59	62	58	78	86	75	Fibres textiles (excep. laines en rubans) et déchets n. transf.	26
59	68	56	65	69	63	60	67	65	65	76	51	56	Engrais, minéraux, bruts (excl. charbon, pétrole, pierres préc.)	27
78	137	81	81	86	78	59	71	72	81	96	49	72	Minerais métallifères et déchets de métaux	28
65	71	60	45	40	37	61	78	65	56	72	63	75	Matières brutes d'origine animale ou végétale, n.d.a.	29
89	60	57	57	62	54	47	51	65	55	83	59	59	Huiles, graisses et cires d'origine animale ou végétale	4
4	4	4	3	3	4	5	3	5	4	5	4	3	Huiles et graisses d'origine animale	41
17	19	23	19	20	20	24	25	36	31	31	34	33	Huiles végétales fixes	42
18	20	16	19	20	20	18	20	22	17	26	16	20	Huiles et graisses élaborées; cires animales ou végétales	43
6 605	7 097	6 874	6 701	6 916	7 164	5 825	6 671	7 405	6 951	8 632	6 405	6 835	MACHINES ET MATÉRIEL DE TRANSPORT	7
543	582	604	648	649	635	586	591	754	682	694	603	631	Machines génératrices, moteurs et leur équipement	71
1 152	1 214	1 187	1 135	1 102	1 273	977	1 060	1 264	1 219	1 565	1 147	1 202	Machines et appareils spécialisés pour les industries partic.	72
270	283	263	292	306	361	290	356	340	298	435	280	265	Machines et appareils pour le travail des métaux	73
1 051	1 143	1 124	1 103	1 180	1 240	1 029	1 076	1 241	1 160	1 456	1 099	1 172	Mach. et app. industr., applic. gén., n.d.a., parties et pièces dét.	74
215	248	253	231	299	254	212	297	305	285	349	228	269	Mach. et app. bureau ou p. traitement automatique de l'information	75
298	334	301	326	292	344	299	368	361	346	482	300	316	App. et équipement de télécommunic., enregistr. reprod. du son	76
789	863	844	797	810	875	701	838	905	869	971	740	826	Mach. et app. élect., n.d.a., parties et pièces détachées élect.	77
1 773	1 827	1 931	1 720	1 726	1 792	1 281	1 668	1 793	1 696	2 055	1 632	1 728	Véhicules routiers (y compris les véhicules à coussin d'air)	78
369	497	251	311	479	275	389	330	318	309	543	285	334	Autre matériel de transport	79
7 324	7 844	7 436	7 167	7 371	7 855	6 810	7 277	7 907	7 511	8 698	7 192	7 748	AUTRES PRODUITS INDUSTRIELS	5,6,8
1 928	2 083	2 015	1 892	1 962	1 888	1 767	1 827	1 874	1 784	2 129	1 748	1 988	Produits chimiques et produits connexes, n.d.a.	5
385	406	401	352	370	329	293	319	333	322	397	353	390	Produits chimiques organiques	51
161	223	151	168	218	145	208	181	145	135	182	125	140	Produits chimiques inorganiques	52
171	190	190	166	159	172	149	144	157	141	169	145	163	Produits pour teinture et tannage et colorants	53
265	288	289	271	298	329	286	289	312	290	334	283	317	Produits médicaux et pharmaceutiques	54
159	156	165	157	154	180	151	154	172	155	179	142	168	Huiles essent., produits pour parfumerie, toilette et entretien	55
66	61	68	77	77	68	72	80	86	93	96	91	99	Engrais manufacturés	56
3	3	4	5	3	5	4	3	6	5	4	4	3	Explosifs et articles de pyrotechnie	57
446	451	448	429	418	398	380	405	417	393	456	375	428	Mat. plast., artif., éthers, esters d.l. cellulose, résines artific	58
272	305	299	267	264	262	224	251	248	250	311	231	280	Matières et produits chimiques, n.d.a.	59
3 726	3 950	3 744	3 674	3 657	3 846	3 432	3 674	4 070	3 892	4 465	3 684	3 886	Art. manufact. classés princp. d'après la mat. première	6
66	73	72	72	70	67	56	59	74	65	69	58	68	Cuir et peaux, prép. et ouvrages en cuir, n.d.a., pellet. apprêt	61
159	169	183	161	177	168	154	162	173	179	188	191	190	Caoutchouc manufacturé, n.d.a.	62
47	53	51	52	54	54	46	49	55	49	62	41	48	Ouvrages en liège et en bois (à l'exception des meubles)	63
140	143	150	143	147	159	130	145	164	145	166	131	141	Papiers, cartons, ouvrages en pâte cellul., en papier et en carton	64
512	550	553	534	559	549	450	496	585	572	628	512	561	Fils, tissus, articles textiles façonnés, n.d.a., prod. connexes	65
876	1 005	817	718	656	778	699	777	825	801	953	753	749	Articles minéraux non métalliques manufacturés, n.d.a.	66
821	880	911	931	1 000	959	959	1 002	1 087	995	1 167	963	1 010	Fer et acier	67
508	419	370	425	366	424	355	378	400	384	457	453	466	Métaux non ferreux	68
581	650	626	631	616	673	568	591	692	644	758	563	634	Articles manufacturés en métal, n.d.a.	69
1 670	1 811	1 677	1 601	1 752	1 921	1 612	1 776	1 962	1 835	2 104	1 759	1 874	Articles manufacturés divers	8
53	56	55	59	58	61	56	54	64	59	73	52	58	App. sanitaire, appareillage de plomberie, chauffage, éclair. n.d.a.	81
147	169	151	162	157	158	137	138	170	172	206	137	166	Meubles et leurs parties et pièces détachées	82
33	30	28	24	27	31	26	23	29	28	36	23	29	Articles de voyage, sacs à main et contenants similaires	83
297	321	263	206	226	314	309	330	342	263	256	254	333	Vêtements et accessoires du vêtement	84
140	116	94	96	118	133	119	99	100	112	142	118	140	Chaussures	85
273	323	298	301	312	349	281	321	342	320	452	421	321	Instruments et app. profess., scientifiques et de contrôle, n.d.a.	87
202	219	215	204	223	219	164	191	224	210	222	175	207	App. et fourn. de photograph. et d'optique, n.d.a., montr. horlog.	88
517	563	573	549	630	655	517	616	689	668	715	573	619	Articles manufacturés divers, n.d.a.	89
1 053	1 057	991	1 059	1 118	1 086	1 003	1 095	1 220	1 123	1 424	1 097	1 198	ARTICLES NON CLASSÉS AILLEURS DANS LA CTCI	9

GENERAL SUMMARY
of EC trade by commodities

Value in Mio ECU

SITC Rev. 2	List of products	intra-EC (Eur 10)						extra-EC (Eur 10)					
		1980				1981		1980				1981	
		I	II	III	IV	I	II	I	II	III	IV	I	II
0-9	TOTAL TRADE	66 365	64 407	58 615	64 967			68 905	67 798	65 001	71 357		
0,1	FOOD, BEVERAGES AND TOBACCO	7 526	7 925	7 886	8 509			6 415	6 438	6 041	6 938		
0	Food and live animals chiefly for food	6 670	7 043	6 993	7 413			5 995	5 995	5 570	6 427		
00	Live animals chiefly for food	441	408	466	600			101	99	109	117		
01	Meat and meat preparations	1 553	1 498	1 634	1 539			476	522	565	551		
02	Dairy products and birds' eggs	1 109	1 135	1 249	1 300			116	82	79	200		
03	Fish, crustaceans and molluscs and preparations thereof	330	307	323	395			430	448	477	620		
04	Cereals and cereal preparations	971	1 073	880	1 060			535	473	659	671		
05	Vegetables and fruit	1 052	1 421	1 314	1 136			1 630	1 732	1 186	1 672		
06	Sugar, sugar preparations and honey	186	221	199	185			234	256	243	296		
07	Coffee, tea, cocoa, spices, and manufactures thereof	417	400	374	356			1 640	1 456	1 392	1 377		
08	Feeding stuff for animals (not including unmilled cereals)	401	361	348	472			794	886	817	881		
09	Miscellaneous edible products and preparations	210	219	208	208			39	41	43	42		
1	Beverages and tobacco	856	882	893	1 096			420	443	470	512		
11	Beverages	587	615	597	795			167	143	144	250		
12	Tobacco and tobacco manufactures	269	267	296	301			253	300	326	262		
3	MINERAL FUELS, LUBRIC. AND RELATED MATERIALS	5 987	5 966	5 520	6 191			21 254	21 239	20 798	23 860		
32	Coal, coke and briquettes	476	457	440	448			624	765	750	779		
33	Petroleum, petroleum products and related materials	4 725	4 588	4 265	4 654			19 928	19 890	19 395	22 347		
34	Gas, natural and manufactured	719	861	751	1 008			611	492	559	621		
35	Electric current	67	60	64	81			90	92	95	113		
2,4	RAW MATERIALS	3 090	2 744	2 327	2 777			7 782	7 717	7 005	8 910		
2	Crudes materials, inedible, except fuels	2 760	2 425	2 018	2 461			7 379	7 349	6 619	6 477		
21	Hides, skins and furskins, raw	294	180	115	154			594	329	226	298		
22	Seeds oil and oleaginous fruit	53	39	44	154			862	905	714	815		
23	Rubber (including synthetic and reclaimed)	199	189	152	182			284	305	247	237		
24	Cork and wood	151	185	142	150			1 459	1 594	1 604	1 384		
25	Pulp and waste paper	91	99	68	68			729	917	816	737		
26	Textile fibres (other than wool tops) and their wastes	404	363	275	342			840	796	566	656		
27	Crude fertilizers + minerals (excl. coal, petrol + precious stones)	298	330	291	314			451	519	459	568		
28	Metalliferous ores and metal scrap	774	643	567	616			1 845	1 830	1 781	1 524		
29	Crude animal and vegetable materials, n.e.s.	496	397	365	481			315	255	208	259		
4	Animal and vegetable oils, fats and waxes	329	320	309	318			383	368	386	433		
41	Animal oils and fats	43	48	45	47			88	77	84	70		
42	Fixed vegetable oils and fats	441	408	466	600			101	99	109	117		
43	Oils and fats, processed, and animal or vegetable waxes	102	95	86	88			29	27	24	29		
7	MACHINERY AND TRANSPORT EQUIPMENT	17 947	17 589	16 734	18 297			9 574	9 756	9 445	10 824		
71	Power-generating machinery and equipment	1 147	1 087	1 046	1 209			716	775	791	865		
72	Machinery specialized for particular industries	2 063	2 075	1 874	1 911			871	843	829	899		
73	Metalworking machinery	451	493	449	508			334	340	346	399		
74	General indust. mach. + equipment, n.e.s., machine parts, n.e.s.	2 425	2 515	2 356	2 503			1 116	1 192	1 134	1 210		
75	Office machines and automatic data-processing equipment	1 160	1 263	1 246	1 617			1 131	1 177	1 219	1 428		
76	Telecom. + sound recording + reprod. apparatus + equipment	837	764	792	1 016			1 031	966	1 098	1 453		
77	Electr. machinery, apparatus + appliances, n.e.s., + electr. parts	2 614	2 561	2 383	2 670			1 440	1 509	1 466	1 615		
78	Road vehicles (including air cushion vehicles)	6 433	6 145	5 090	5 870			1 866	2 064	1 741	1 821		
79	Other transport equipment	817	706	498	993			1 070	789	821	1 145		
5,6,8	OTHER INDUSTRIAL PRODUCTS	30 153	28 346	25 109	26 853			19 867	18 996	14 880	16 863		
5	Chemicals and related products, n.e.s.	8 194	7 354	6 311	6 904			2 927	3 018	2 673	2 873		
51	Organic chemicals	2 390	2 050	1 626	1 911			782	736	666	699		
52	Inorganic chemicals	781	728	712	683			543	720	558	683		
53	Dyeing, tanning and colouring materials	418	472	362	357			140	137	117	117		
54	Medicinal and pharmaceutical products	547	523	522	578			333	337	330	373		
55	Essential oils + perfume materials; toilet, polish + clean. preparat.	427	424	386	400			123	121	114	113		
56	Fertilizers, manufactured	331	258	250	271			204	174	194	199		
57	Explosives and pyrotechnic products	15	16	13	15			7	8	10	10		
58	Artific. resins + plastic materials + cellulose esters and ethers	2 351	2 094	1 710	1 874			489	484	403	401		
59	Chemical materials and products n.e.s.	933	848	730	815			306	301	281	277		
6	Manufactured goods classified chiefly by material	14 692	14 476	11 711	12 878			11 628	10 857	6 677	8 411		
61	Leather, leather manufactures, n.e.s. and dressed furskins	291	288	216	260			333	313	236	241		
62	Rubber manufactures, n.e.s.	673	670	589	688			231	244	233	246		
63	Cork and wood manufactures (excluding furniture)	340	366	295	333			481	477	399	374		
64	Paper, paperboard, + art. of paper pulp. of paper of paperb.	1 163	1 198	1 074	1 130			1 282	1 246	1 297	803		
65	Textile yarn, fabrics, made-up articles, n.e.s., + related products	2 948	2 807	2 319	2 754			1 673	1 566	1 380	1 466		
66	Non-metallic mineral manufactures, n.e.s.	1 715	1 718	1 007	1 498			2 603	2 125		1 142		
67	Iron and steel	3 458	3 752	3 005	2 817			1 427	1 534	1 278	1 144		
68	Non-ferrous metals	2 376	1 911	1 617	1 684			2 805	2 508	2 233	2 151		
69	Manufactures of metal, n.e.s.	1 727	1 766	1 589	1 715			804	846	802	845		
8	Miscellaneous manufactured articles	7 267	6 516	7 088	7 071			5 312	5 121	5 530	5 579		
81	Sanitary, plumbing, heating + lighting fixtures + fittings, n.e.s.	259	242	220	254			70	68	65	71		
82	Furniture and parts thereof	806	813	643	821			257	269	249	296		
83	Travel goods, handbags and similar containers	104	86	91	87			122	119	111	105		
84	Articles of apparel and clothing accessories	2 002	1 517	2 167	1 760			1 881	1 576	1 964	1 688		
85	Footwear	798	539	702	525			390	297	335	285		
86	Professional, scientific + controlling instrum. + apparatus, n.e.s.	737	782	763	841			643	686	688	766		
87	Photogr. ap., equipm + suppl. + optic. goods; watches + clocks	674	668	602	668			655	784	737	895		
89	Miscellaneous manufactured articles, n.e.s.	1 887	1 889	1 899	2 115			1 295	1 332	1 382	1 483		
9	GOODS NOT CLASSIFIED ELSEWHERE IN THE SITC	1 863	1 836	2 038	2 340			4 032	3 652	6 833	5 961		

Valeurs en Mio ECU

intra-CE (Eur 10)				extra-CE (Eur 10)								Dénomination des produits	CTCI Rév. 2
1980				1981		1980				1981			
I	II	III	IV	I	II	I	II	III	IV	I	II		
67 072	66 017	58 171	65 750			53 514	53 603	52 314	59 856			COMMERCE TOTAL	0-9
7 736	7 768	7 853	8 690			4 099	4 179	4 286	4 883			PRODUITS ALIMENTAIRES, BOISSONS, TABACS	0,1
6 836	6 885	8 752	7 609			3 250	3 355	3 385	3 905			Produits alimentaires et animaux vivants	0
446	414	455	594			61	63	68	98			Animaux vivants dest. princ. à l'alimentation humaine	00
1 586	1 496	1 575	1 715			286	336	327	469			Viandes et préparations de viande	01
1 160	1 122	1 224	1 308			638	736	800	701			Produits laitiers et œufs d'oiseaux	02
326	301	307	381			136	114	100	155			Poissons, crustacés et mollusques et préparations de poissons	03
1 010	1 058	865	1 060			866	881	726	848			Céréales et préparations à base de céréales	04
1 039	1 307	1 220	1 258			429	293	278	480			Légumes et fruits	05
176	203	165	183			319	398	537	575			Sucres, préparations à base de sucre, et miel	06
474	401	385	432			206	187	189	222			Café, thé, cacao, épices, et produits dérivés	07
405	352	352	471			159	187	196	181			Nourriture dest. aux animaux (à l'excl. des céréales non moulues)	08
213	221	203	207			130	160	165	176			Produits et préparations alimentaires divers	09
900	883	901	1 081			849	824	901	978			Boissons et tabacs	1
586	596	610	764			629	679	787	815			Boissons	11
314	287	292	317			220	145	114	163			Tabacs bruts et fabriqués	12
6 015	6 254	5 847	6 977			2 459	2 504	2 306	2 722			COMBUST. MINÉRAUX, LUBRIF. ET PROD. CONNEXES	3
524	511	491	471			152	137	111	105			Houilles, coques et briquettes	32
4 311	4 713	4 553	4 937			2 193	2 246	2 090	2 500			Pétrole et produits dérivés du pétrole et produits connexes	33
1 110	968	738	1 458			65	76	68	66			Gaz naturel et gaz manufacturé	34
69	62	65	111			49	44	36	51			Energie électrique	35
3 091	2 660	2 224	2 836			1 390	1 230	1 174	1 343			MATIÈRES PREMIÈRES	2,4
2 755	2 358	1 922	2 333			1 205	1 054	1 021	1 139			Matières brutes non comestibles, carburants non compris	2
316	192	113	172			156	94	94	95			Cuir, peaux et pelleteries brutes	21
58	36	61	136			6	4	7	7			Graines et fruits oléagineux	22
158	140	116	138			75	84	76	86			Caoutchouc brut (y compr. caoutchouc synthétique et régénéré)	23
157	178	145	154			70	79	74	80			Liège et bois	24
87	90	66	59			27	26	26	26			Pâtes à papier et déchets de papier	25
355	334	242	311			186	184	178	198			Fibres textiles (excep. laines en rubans) et déchets n. transf.	26
295	332	278	305			204	189	182	206			Engrais, minéraux, bruts (excl. charbon, pétrole, pierres préc.)	27
835	688	541	582			284	250	205	249			Minerais métallifères et déchets de métaux	28
495	366	361	474			199	144	176	193			Matières brutes d'origine animale ou végétale, n.d.a.	29
335	305	302	303			185	178	152	204			Huiles, graisses et cires d'origine animale ou végétale	4
42	41	41	43			13	10	13	14			Huiles et graisses d'origine animale	41
446	414	455	594			61	63	68	98			Huiles végétales fixes	42
93	89	77	83			52	55	58	66			Huiles et graisses élaborées; cires animales ou végétales	43
17 787	18 180	15 234	17 975			19 955	20 298	19 659	23 005			MACHINES ET MATÉRIEL DE TRANSPORT	7
1 007	1 046	980	1 145			1 684	1 899	1 812	2 125			Machines génératrices, moteurs et leur équipement	71
2 001	2 156	1 795	1 920			3 478	3 421	3 312	4 049			Machines et appareils spécialisés pour les industries partic.	72
457	503	444	506			850	862	1 006	1 076			Machines et appareils pour le travail des métaux	73
2 406	2 556	2 314	2 498			3 251	3 410	3 341	3 858			Mech. et app. industr., applic. gén., n.d.a., parties et pièces dét.	74
1 177	1 288	1 237	1 642			676	786	771	939			Mech. et app. bureau ou p. traitement automatique de l'information	75
842	823	744	961			897	914	1 010	1 187			App. et équipement de télécommunic., enregist. reprod. du son	76
2 426	2 444	2 125	2 419			2 371	2 424	2 415	2 749			Mech. et app. élect., n.d.a., parties et pièces détachées élect.	77
6 668	6 620	4 996	5 941			5 228	5 377	4 739	5 555			Véhicules routiers (y compris les véhicules à coussin d'air)	78
789	728	581	929			1 200	881	1 002	1 173			Autre matériel de transport	79
29 728	28 164	24 490	26 567			22 511	21 927	21 731	24 167			AUTRES PRODUITS INDUSTRIELS	5,6,8
7 408	8 708	5 715	6 355			5 917	5 788	5 461	6 813			Produits chimiques et produits connexes, n.d.a.	5
2 025	1 724	1 392	1 610			1 194	1 095	926	1 058			Produits chimiques organiques	51
569	628	560	618			531	532	531	462			Produits chimiques inorganiques	52
429	381	330	342			532	446	461	467			Produits pour teinture et tannage et colorants	53
523	517	523	548			834	855	905	937			Produits médicaux et pharmaceutiques	54
440	428	398	396			457	477	485	504			Huiles essent., produits pour parfumerie, toilette et entretien	55
324	258	247	289			188	224	220	280			Engrais manufacturés	56
7	8	7	9			10	12	11	15			Explosifs et articles de pyrotechnie	57
2 185	1 944	1 539	1 731			1 318	1 296	1 170	1 273			Mat. plast., artif., éthers, esters d.l. cellulose, résines artific.	58
906	820	720	811			853	831	742	818			Matières et produits chimiques, n.d.a.	59
15 139	15 011	12 107	13 278			11 604	11 134	10 968	12 448			Art. manufact. classés princ. d'après la mat. première	6
360	360	286	314			201	213	181	207			Cuir et peaux, prép. et ouvrages en cuir, n.d.a., pellet. apprêt	61
670	669	592	688			483	521	488	537			Caoutchouc manufacturé, n.d.a.	62
348	372	291	334			142	157	151	167			Ouvrages en liège et en bois (à l'exception des meubles)	63
1 119	1 184	1 032	1 095			421	440	435	478			Papiers, cartons, ouvrages en pâte cellul., en papier et en carton	64
3 056	2 852	2 299	2 832			1 577	1 647	1 494	1 790			Fils, tissus, articles textiles façonnés, n.d.a., prod. connexes	65
2 030	1 946	1 672	1 859			2 760	2 199	2 257	2 579			Articles minéraux non métalliques manufacturés, n.d.a.	66
3 361	3 728	2 800	2 678			2 772	2 879	2 931	3 255			Fer et acier	67
2 444	2 090	1 560	1 680			1 409	1 180	1 159	1 247			Métaux non ferreux	68
1 751	1 831	1 574	1 798			1 813	1 871	1 826	2 102			Articles manufacturés en métal, n.d.a.	69
7 181	6 445	6 667	6 934			4 990	5 024	5 312	5 906			Articles manufacturés divers	8
257	245	207	247			160	172	171	197			App. sanitaire, appareillage de plomberie, chauffage, éclair. n.d.a.	81
827	800	640	859			441	470	433	551			Meubles et leurs parties et pièces détachées	82
102	78	82	83			88	79	80	93			Articles de voyage, sacs à main et contenants aimilaires	83
2 008	1 428	2 018	1 698			847	694	952	862			Vêtements et accessoires du vêtement	84
763	526	648	545			386	307	349	353			Chaussures	85
694	733	718	807			861	910	959	1 113			Instruments et app. profess., scientifiques et de contrôle, n.d.a.	87
683	702	567	653			598	642	574	658			App. et fourn. de photograph. et d'optique, n.d.a., montr. horlog.	88
1 842	1 930	1 788	2 044			1 569	1 746	1 786	2 074			Articles manufacturés divers, n.d.a.	89
2 716	2 990	2 723	2 906			3 100	3 465	3 158	3 735			ARTICLES NON CLASSÉS AILLEURS DANS LA CTCl	9

GENERAL SUMMARY
of EC trade by commodities

Deutschland
import

Value in Mio ECU

SITC Rev. 2	List of products	intra-EC (Eur 10)						extra-EC (Eur 10)					
		1980				1981		1980				1981	
		I	II	III	IV	I	II	I	II	III	IV	I	II
0-9	TOTAL TRADE	16 543,9	16 672,7	15 100,8	16 292,8	17 150,3	17 068,2	17 877,2	17 445,5	17 047,0	18 171,7	18 416,8	18 638,8
0,1	FOOD, BEVERAGES AND TOBACCO	2 009,3	2 189,5	2 002,6	1 968,4	2 047,2	2 349,3	1 602,6	1 479,2	1 461,0	1 728,8	1 734,5	1 655,8
0	Food and live animals chiefly for food	1 790,1	1 987,2	1 810,0	1 710,5	1 789,5	2 134,9	1 509,8	1 367,4	1 319,8	1 604,1	1 606,6	1 523,8
00	Live animals chiefly for food	63,2	51,8	53,3	46,8	46,7	49,2	9,4	9,7	5,7	9,8	7,9	8,0
01	Meat and meat preparations	394,7	363,5	365,7	384,7	350,0	373,8	76,6	80,8	112,6	146,4	92,4	90,9
02	Dairy products and birds' eggs	280,1	277,8	277,9	291,5	297,0	358,5	11,4	14,4	14,3	18,1	14,4	16,6
03	Fish, crustaceans and molluscs and preparations thereof	86,3	64,3	63,5	93,2	78,8	86,6	65,1	55,8	66,0	85,2	62,8	58,1
04	Cereals and cereal preparations	252,2	252,6	177,1	228,6	239,6	247,8	50,9	34,4	70,4	69,5	83,3	76,4
05	Vegetables and fruit	483,8	748,8	662,7	493,9	569,8	813,4	503,0	447,1	366,9	537,6	554,4	469,8
06	Sugar, sugar preparations and honey	50,3	53,4	48,3	51,4	52,4	54,0	28,6	22,1	22,8	26,9	24,7	22,5
07	Coffee, tea, cocoa, spices, and manufactures thereof	82,0	84,8	82,4	33,9	64,2	67,9	502,2	431,4	436,6	437,0	464,8	427,6
08	Feeding stuff for animals (not including unmilled cereals)	56,6	50,5	42,0	49,8	50,1	56,0	250,5	261,7	215,0	262,5	290,1	340,4
09	Miscellaneous edible products and preparations	40,9	39,7	36,1	36,7	40,9	47,7	10,1	10,0	9,6	11,2	11,7	13,4
1	Beverages and tobacco	219,2	202,3	192,6	257,9	257,7	214,4	92,8	111,8	141,2	124,6	127,9	132,0
11	Beverages	170,1	159,5	149,8	217,1	212,1	175,4	45,2	43,6	37,7	48,8	52,9	42,3
12	Tobacco and tobacco manufactures	49,1	42,8	42,8	40,8	45,5	39,1	47,6	68,2	103,5	75,9	75,0	89,7
3	MINERAL FUELS, LUBRIC. AND RELATED MATERIALS	2 051,2	2 107,1	2 097,1	1 998,5	2 505,9	2 121,4	4 428,1	4 444,4	4 046,7	4 534,1	4 631,4	4 795,9
32	Coal, coke and briquettes	33,3	38,0	51,7	60,3	65,8	64,1	75,3	92,4	77,6	99,2	97,2	134,0
33	Petroleum, petroleum products and related materials	1 986,6	2 034,7	2 009,5	1 902,5	2 386,5	2 026,9	4 279,3	4 285,2	3 888,7	4 335,6	4 439,8	4 578,4
34	Gas, natural and manufactured	14,7	21,5	21,8	20,3	38,0	17,6	14,5	7,9	10,4	24,3	18,6	12,8
35	Electric current	16,7	12,9	14,1	15,4	15,7	12,7	59,0	58,9	69,9	75,0	75,9	70,7
2,4	RAW MATERIALS	839,4	743,5	653,8	780,3	779,3	770,2	2 046,5	2 103,0	1 949,4	1 890,6	1 888,8	2 050,2
2	Crudes materials, inedible, except fuels	781,9	679,5	594,5	721,7	720,4	704,6	1 957,3	2 026,5	1 865,3	1 807,9	1 792,2	1 947,6
21	Hides, skins and furskins, raw	99,0	44,6	32,0	32,7	68,2	48,9	115,4	60,9	45,4	54,0	88,4	54,2
22	Seeds oil and oleaginous fruit	23,7	16,1	12,6	103,8	71,7	29,7	275,7	312,9	251,4	283,6	283,7	303,6
23	Rubber (including synthetic and reclaimed)	48,7	42,7	40,0	44,6	48,0	46,9	80,2	81,5	66,3	59,2	75,4	68,6
24	Cork and wood	33,7	43,8	35,5	35,8	33,8	42,9	291,2	327,5	328,6	298,1	240,3	276,1
25	Pulp and waste paper	23,1	25,0	21,7	17,6	17,6	19,9	190,9	226,6	244,1	212,7	242,8	237,7
26	Textile fibres (other than wool tops) and their wastes	59,3	55,5	49,8	50,7	56,5	56,9	177,1	171,1	108,6	144,3	165,6	169,5
27	Crude fertilizers + minerals (excl. coal, petrol + precious stones)	67,6	78,7	79,3	72,6	63,2	76,1	100,1	117,3	135,1	142,8	106,1	123,6
28	Metalliferous ores and metal scrap	205,2	155,3	158,5	159,3	144,3	156,7	606,0	632,4	609,4	514,7	476,0	556,3
29	Crude animal and vegetable materials, n.e.s.	221,7	217,7	165,0	204,5	217,2	226,4	120,8	96,5	76,5	98,6	113,7	97,9
4	Animal and vegetable oils, fats and waxes	57,5	64,1	59,3	58,6	58,8	65,7	89,1	78,5	84,2	82,7	96,6	102,6
41	Animal oils and fats	11,1	13,0	12,0	10,4	11,2	10,7	26,5	18,1	19,9	18,5	22,6	24,3
42	Fixed vegetable oils and fats	63,2	51,8	53,3	46,8	46,7	49,2	9,4	9,7	5,7	9,8	7,9	8,0
43	Oils and fats, processed, and animal or vegetable waxes	17,0	18,1	14,5	14,7	15,0	17,0	10,3	7,9	7,1	9,8	10,5	12,2
7	MACHINERY AND TRANSPORT EQUIPMENT	3 522,6	3 665,5	3 041,2	3 578,6	3 625,3	3 881,1	2 458,6	2 726,2	2 621,5	2 949,5	3 028,7	3 251,2
71	Power-generating machinery and equipment	165,2	184,1	200,3	216,9	210,4	237,3	147,6	161,0	145,0	158,6	167,2	190,5
72	Machinery specialized for particular industries	296,2	329,2	300,8	287,0	256,6	289,5	236,7	250,7	246,6	266,0	244,6	276,6
73	Metalworking machinery	75,2	88,2	76,8	97,9	73,3	78,4	107,7	123,2	133,3	161,7	119,2	126,6
74	General indust. mach. + equipment, n.e.s., machine parts, n.e.s.	444,0	479,1	424,4	441,0	406,7	448,7	314,6	342,7	342,2	360,7	334,6	386,0
75	Office machines and automatic data-processing equipment	267,8	299,8	289,7	378,6	294,5	337,9	304,2	327,8	328,1	387,9	390,3	422,1
76	Telecom. + sound recording + reprod. apparatus + equipment	140,5	138,3	142,2	163,4	139,6	147,8	345,2	309,8	353,4	490,0	393,0	409,4
77	Electr. machinery, apparatus + appliances, n.e.s., + electr. parts	553,5	559,9	520,7	572,8	542,3	549,4	530,2	497,9	560,7	582,8	568,2	603,8
78	Road vehicles (including air cushion vehicles)	1 215,2	1 253,4	882,7	991,6	1 075,9	1 172,6	358,5	454,5	384,9	378,5	521,2	599,2
79	Other transport equipment	365,0	323,5	203,4	419,5	626,0	619,4	114,1	148,8	137,4	163,4	290,5	237,0
5,6,8	OTHER INDUSTRIAL PRODUCTS	7 113,1	6 981,7	6 486,6	6 664,5	6 787,4	6 837,5	5 569,6	5 337,5	5 459,0	5 370,2	5 681,1	5 412,9
5	Chemicals and related products, n.e.s.	1 733,9	1 662,9	1 447,6	1 561,7	1 691,3	1 808,8	729,4	746,2	697,9	767,3	894,7	843,4
51	Organic chemicals	564,5	540,9	419,0	483,9	555,0	632,3	159,9	159,4	151,3	148,2	169,1	187,0
52	Inorganic chemicals	102,4	112,6	99,1	115,4	103,8	131,3	158,9	170,9	136,0	227,6	248,6	191,5
53	Dyeing, tanning and colouring materials	70,4	71,2	66,5	61,0	67,1	75,5	38,3	36,1	33,7	31,4	37,0	37,7
54	Medicinal and pharmaceutical products	128,6	123,5	125,5	132,2	156,8	137,9	101,8	106,4	108,3	100,8	127,9	123,1
55	Essential oils + perfume materials; toilet, polish + clean. preparat.	91,3	89,3	88,8	89,0	89,3	92,2	26,4	28,4	26,7	24,7	38,8	31,1
56	Fertilizers, manufactured	54,7	39,2	56,2	69,9	62,1	61,3	34,6	25,9	37,3	38,4	56,5	33,3
57	Explosives and pyrotechnic products	3,0	3,1	2,7	3,5	3,3	3,9	2,1	2,8	4,7	5,0	2,4	2,8
58	Artific. resins + plastic materials + cellulose esters and ethers	570,2	537,7	450,1	468,0	483,6	522,7	138,6	139,1	127,9	126,7	146,5	153,0
59	Chemical materials and products n.e.s.	148,7	152,4	139,7	138,8	161,2	151,6	68,8	77,3	72,0	64,5	72,9	84,0
6	Manufactured goods classified chiefly by material	3 407,5	3 538,4	3 065,4	3 201,4	3 152,5	3 333,8	2 868,7	2 762,6	2 673,4	2 543,1	2 533,3	2 578,1
61	Leather, leather manufactures, n.e.s. and dressed furskins	94,9	117,7	85,7	97,4	97,5	103,4	85,9	93,3	76,7	75,0	76,6	78,1
62	Rubber manufactures, n.e.s.	198,4	198,6	169,5	192,4	212,8	232,7	73,8	80,4	84,9	77,4	76,7	83,2
63	Cork and wood manufactures (excluding furniture)	98,1	111,8	96,6	102,0	93,8	101,8	115,0	134,1	122,4	117,8	121,6	134,9
64	Paper, paperboard, + art. of paper pulp, of paper of paperb.	251,6	295,8	254,6	245,0	266,6	292,7	335,5	359,8	356,0	341,0	365,8	400,5
65	Textile yarn, fabrics, made-up articles, n.e.s., + related products	777,0	781,8	658,1	730,4	701,2	728,1	546,6	514,2	474,3	499,4	548,0	478,8
66	Non-metallic mineral manufactures, n.e.s.	367,5	415,8	372,5	402,9	341,7	394,2	206,2	183,1	170,2	196,3	192,4	190,1
67	Iron and steel	801,7	791,1	677,6	670,1	736,6	724,5	535,2	509,1	456,8	382,9	381,7	416,7
68	Non-ferrous metals	493,1	476,4	420,8	403,0	382,5	422,3	705,0	613,1	658,7	579,0	490,3	503,4
69	Manufactures of metal, n.e.s.	325,1	349,4	330,1	358,3	319,9	334,1	265,4	275,4	273,4	274,2	278,3	292,2
8	Miscellaneous manufactured articles	1 971,7	1 780,3	1 973,6	1 901,4	1 943,8	1 694,8	1 971,5	1 828,7	2 087,6	2 059,8	2 253,0	1 991,4
81	Sanitary, plumbing, heating + lighting fixtures + fittings, n.e.s.	62,7	59,4	55,6	56,6	49,6	52,2	29,3	30,3	28,2	30,9	26,6	28,0
82	Furniture and parts thereof	185,8	197,2	161,3	211,6	189,9	189,1	104,2	113,4	109,5	131,3	121,2	130,0
83	Travel goods, handbags and similar containers	39,8	32,4	36,8	31,3	39,0	26,9	46,0	42,0	39,4	39,5	56,9	50,3
84	Articles of apparel and clothing accessories	675,7	568,9	765,5	654,8	689,5	549,3	873,1	697,4	942,2	791,5	1 025,8	785,2
85	Footwear	315,1	227,5	287,5	201,4	283,7	170,5	146,3	115,9	137,4	106,3	151,4	110,3
87	Professional, scientific + controlling instrum. + apparatus, n.e.s.	150,8	163,0	167,7	173,6	162,6	177,0	180,9	198,0	196,6	218,6	204,8	218,0
88	Photogr. ap., equipm + suppl. + optic. goods; watches + clocks	149,5	135,3	124,6	145,8	138,5	142,9	217,6					

Valeurs en Mio ECU

intra-CE (Eur 10)						extra-CE (Eur 10)						Dénomination des produits	CTCI Rév. 2
1980				1981		1980				1981			
I	II	III	IV	I	II	I	II	III	IV	I	II		
18 042,4	17 517,0	15 724,4	16 853,8	17 310,1	16 263,2	17 386,1	17 141,4	16 921,9	18 618,9	18 049,2	19 844,2	COMMERCE TOTAL	0-9
1 085,8	1 002,3	1 069,6	1 177,4	1 274,4	1 259,0	544,1	616,3	579,7	556,2	767,2	901,8	PRODUITS ALIMENTAIRES, BOISSONS, TABACS	0,1
982,7	884,6	947,7	1 057,3	1 157,4	1 112,0	493,2	553,2	507,9	495,5	708,9	821,6	Produits alimentaires et animaux vivants	0
47,9	45,2	53,6	61,2	65,0	54,2	4,0	10,1	3,9	6,8	8,4	12,4	Animaux vivants dest. princ. à l'alimentation humaine	00
143,2	159,5	186,6	177,1	209,8	228,0	38,3	50,1	37,5	62,4	47,3	57,4	Viandes et préparations de viande	01
328,1	267,1	322,4	379,3	428,3	359,8	121,4	139,6	122,6	80,3	160,0	161,9	Produits laitiers et œufs d'oiseaux	02
34,7	36,8	30,7	37,1	33,7	36,9	11,6	9,9	9,7	14,2	12,5	12,3	Poissons, crustacés et mollusques et préparations de poissons	03
99,5	64,1	62,5	54,2	57,7	68,0	95,3	112,0	85,6	69,3	103,2	172,7	Céréales et préparations à base de céréales	04
70,5	65,6	70,4	71,6	78,2	84,4	47,6	30,2	18,4	37,3	57,1	36,2	Légumes et fruits	05
23,7	40,0	31,5	32,8	43,8	33,9	57,6	69,9	93,9	81,0	117,5	189,3	Sucres, préparations à base de sucre, et miel	06
103,5	89,6	84,3	93,3	96,2	93,8	43,8	42,5	47,2	44,9	46,3	57,6	Café, thé, cacao, épices, et produits dérivés	07
87,4	72,1	65,7	112,6	102,9	100,4	51,7	62,7	60,1	66,2	117,4	87,4	Nourriture dest. aux animaux (à l'excl. des céréales non moulues)	08
44,3	44,7	40,3	38,1	41,7	52,8	21,9	26,3	29,1	33,1	39,4	35,5	Produits et préparations alimentaires divers	09
103,1	117,7	121,9	120,1	117,0	147,0	50,9	63,1	71,8	82,7	58,3	80,2	Boissons et tabacs	1
50,9	61,9	57,9	58,8	58,2	74,1	40,6	54,7	63,2	53,7	49,7	68,4	Boissons	11
52,2	55,7	64,1	61,2	58,8	72,9	10,4	8,4	8,6	9,0	8,6	11,8	Tabacs bruts et fabriqués	12
645,9	695,5	583,1	589,4	694,8	770,3	285,8	265,8	249,7	295,0	318,6	321,5	COMBUST. MINÉRAUX, LUBRIF. ET PROD. CONNEXES	3
421,3	407,4	364,2	328,5	414,2	454,5	78,3	62,1	47,1	38,6	48,2	70,9	Houilles, coques et briquettes	32
167,9	224,8	172,2	200,4	212,5	254,4	170,2	178,8	191,2	226,5	193,9	209,1	Pétrole et produits dérivés du pétrole et produits connexes	33
12,4	21,1	21,1	18,7	27,9	32,0	3,3	6,9	4,8	5,3	8,0	7,6	Gaz naturel et gaz manufacturé	34
44,3	42,2	25,6	41,7	40,2	29,4	33,9	18,0	6,5	24,6	68,6	34,0	Energie électrique	35
578,4	535,3	441,2	489,9	538,5	530,8	345,8	337,0	339,3	366,4	382,9	398,2	MATIÈRES PREMIÈRES	2,4
479,5	445,8	350,4	396,2	434,7	430,4	290,4	277,7	279,9	303,0	317,4	328,5	Matières brutes non comestibles, carburants non compris	2
32,7	23,1	12,9	20,9	30,9	28,7	10,7	11,1	9,3	7,6	8,8	8,9	Cuir, peaux et pelleteries brutes	21
9,2	2,9	4,3	1,6	14,0	6,2	1,2	0,7	1,2	1,2	1,2	1,4	Graines et fruits oléagineux	22
32,3	28,7	22,6	25,4	31,7	29,7	35,4	35,4	31,8	36,1	40,6	48,0	Caoutchouc brut (y compr. caoutchouc synthétique et régénéré)	23
36,9	39,4	35,2	36,2	30,8	36,9	34,8	42,2	39,9	42,5	35,3	44,0	Liège et bois	24
19,6	19,6	12,7	13,4	16,0	17,0	7,8	7,5	7,9	8,6	9,1	7,8	Pâtes à papier et déchets de papier	25
99,3	92,9	66,0	87,3	95,9	104,6	67,4	65,9	75,1	73,7	79,3	80,9	Fibres textiles (excep. laines en rubans) et déchets n. transf.	26
58,2	66,9	60,5	61,6	57,6	67,3	33,1	28,1	33,2	31,8	33,3	31,6	Engrais, minéraux, bruts (excl. charbon, pétrole, pierres préc.)	27
148,7	146,5	111,7	111,6	114,5	113,2	60,3	55,5	53,8	60,1	57,8	67,0	Minerais métallifères et déchets de métaux	28
42,6	25,6	24,6	38,2	43,4	26,8	39,8	33,4	27,7	41,4	52,4	38,8	Matières brutes d'origine animale ou végétale, n.d.a.	29
98,9	89,4	90,8	93,7	103,8	100,5	55,5	59,3	59,5	63,4	65,5	69,7	Huiles, graisses et cires d'origine animale ou végétale	4
10,5	11,2	10,8	10,0	12,0	12,0	2,7	2,9	3,3	3,4	2,9	3,0	Huiles et graisses d'origine animale	41
47,9	45,2	53,6	61,2	65,0	54,2	4,0	10,1	3,9	6,8	8,4	12,4	Huiles végétales fixes	42
35,6	34,0	28,7	30,3	35,4	38,9	21,8	19,8	23,7	27,2	21,9	30,0	Huiles et graisses élaborées; cires animales ou végétales	43
6 883,0	6 967,2	5 989,8	6 858,3	6 542,8	7 293,7	8 496,6	8 446,4	8 112,5	9 301,3	8 493,7	9 638,6	MACHINES ET MATÉRIEL DE TRANSPORT	7
366,5	343,1	326,3	360,1	334,1	389,4	569,1	619,5	584,2	647,7	517,7	665,6	Machines génératrices, moteurs et leur équipement	71
780,7	832,4	721,6	743,2	680,9	750,5	1 458,4	1 357,4	1 344,7	1 613,9	1 467,5	1 632,8	Machines et appareils spécialisés pour les industries partic.	72
213,5	228,9	222,5	236,8	203,4	223,1	441,5	433,2	552,7	573,6	408,8	519,4	Machines et appareils pour le travail des métaux	73
979,5	1 001,4	962,8	975,8	943,1	952,2	1 309,4	1 252,8	1 301,1	1 459,1	1 344,6	1 416,0	Mach. et app. industr., applic. gén., n.d.a., parties et pièces dét.	74
333,0	375,9	338,8	449,4	424,2	395,5	203,9	224,5	224,9	286,0	220,5	247,4	Mach. et app. bureau ou p. traitement automatique de l'information	75
343,6	336,7	301,2	368,4	322,6	323,7	335,7	332,8	374,9	393,7	385,1	391,2	App. et équipement de télécommunic., enregist., reprod. du son	76
958,1	928,8	845,0	878,4	890,6	874,2	1 013,5	994,4	1 019,8	1 089,7	979,3	1 082,2	Mach. et app. électr., n.d.a., parties et pièces détachées électr.	77
2 481,3	2 468,7	1 963,1	2 346,4	2 310,9	2 575,7	2 671,2	2 695,4	2 321,2	2 727,6	2 661,9	3 052,1	Véhicules routiers (y compris les véhicules à coussin d'air)	78
413,2	432,7	291,1	488,0	424,4	806,6	156,5	214,4	146,3	222,2	253,9	267,0	Autre matériel de transport	79
7 979,3	7 405,0	6 661,6	6 776,3	7 250,5	7 288,1	6 962,5	6 785,8	6 936,2	7 299,6	7 287,0	7 657,0	AUTRES PRODUITS INDUSTRIELS	5,6,8
2 183,0	1 979,0	1 577,2	1 736,6	2 085,8	2 058,4	2 163,7	2 096,9	2 047,7	2 052,3	2 255,6	2 370,3	Produits chimiques et produits connexes, n.d.a.	5
530,5	468,7	366,8	429,0	504,6	526,8	478,3	413,9	376,9	394,1	447,6	435,4	Produits chimiques organiques	51
160,2	176,1	126,4	128,1	170,8	162,0	146,4	142,7	141,2	138,1	154,3	171,4	Produits chimiques inorganiques	52
190,1	175,1	133,0	140,3	166,8	178,5	287,2	284,3	267,5	255,7	280,8	316,5	Produits pour teinture et tannage et colorants	53
130,1	126,2	134,2	134,2	148,9	153,6	258,9	256,8	285,3	279,1	295,1	310,2	Produits médicinaux et pharmaceutiques	54
98,9	91,0	82,1	83,8	98,0	95,6	113,5	108,9	125,8	116,1	122,9	136,9	Huiles essent., produits pour parfumerie, toilette et entretien	55
75,5	57,9	46,6	56,2	70,1	60,3	48,9	53,7	61,4	53,8	66,0	70,2	Engrais manufacturés	56
1,0	1,2	1,4	1,6	1,1	1,3	1,5	1,7	2,9	2,4	3,1	3,2	Explosifs et articles de pyrotechnie	57
670,3	593,2	466,7	516,7	589,7	596,1	563,8	551,4	524,8	545,4	571,7	605,8	Mat. plast., artif., éthers, esters d.l. cellulose, résines artific.	58
326,5	289,7	228,2	246,7	335,6	282,1	285,1	283,5	262,0	267,7	312,2	320,7	Matières et produits chimiques, n.d.a.	59
4 036,0	3 866,1	3 418,0	3 401,4	3 458,3	3 844,9	3 266,2	3 230,4	3 296,7	3 530,5	3 398,4	3 641,3	Art. manufact. classés princ. d'après la mat. première	6
85,8	103,8	94,4	84,3	93,9	107,7	53,6	61,3	50,2	57,3	56,2	67,0	Cuir et peaux, prép. et ouvrages en cuir, n.d.a., pellet. apprêt.	61
180,5	170,4	159,3	175,7	177,8	187,4	130,6	129,2	134,2	135,7	140,8	145,7	Caoutchouc manufacturé, n.d.a.	62
79,2	84,9	68,1	74,3	79,3	84,3	50,5	55,1	49,2	52,4	46,2	52,4	Ouvrages en liège et en bois (à l'exception des meubles)	63
357,4	357,6	329,7	346,9	375,7	417,9	142,3	142,0	148,4	152,0	148,1	167,3	Papiers, cartons, ouvrages en pâte cellul., en papier et en carton	64
697,4	646,5	526,8	618,6	633,2	659,1	502,8	533,2	487,3	550,6	528,3	597,0	Fils, tissus, articles textiles façonnés, n.d.a., prod. connexes	65
356,8	356,5	333,0	334,0	321,7	362,4	284,1	288,2	295,2	296,4	283,3	330,4	Articles minéraux non métalliques manufacturés, n.d.a.	66
959,3	1 016,6	911,8	752,5	817,7	813,1	1 099,5	1 111,4	1 198,7	1 195,8	1 218,9	1 197,3	Fer et acier	67
704,4	507,3	438,8	435,4	380,0	402,8	374,8	294,8	309,0	359,0	330,3	350,2	Métaux non ferreux	68
614,6	622,3	558,0	579,3	577,8	608,5	592,6	580,0	577,7	642,6	589,8	652,0	Articles manufacturés en métal, n.d.a.	69
1 780,3	1 559,9	1 866,4	1 638,3	1 708,6	1 586,9	1 512,5	1 458,5	1 591,9	1 718,6	1 633,0	1 645,5	Articles manufacturés divers	8
69,8	63,8	60,4	59,0	59,2	55,7	44,8	45,1	48,4	53,1	45,7	48,5	App. sanitaire, appareillage de plomberie, chauffage, éclair. n.d.a.	81
255,2	238,4	201,1	231,9	237,2	235,0	132,9	132,8	128,2	144,5	139,9	153,1	Méubles et leurs parties et pièces détachées	82
11,4	11,3	9,9	11,3	10,7	11,3	15,7	15,5	17,1	15,7	13,6	15,5	Articles de voyage, sacs à main et contenants similaires	83
374,1	220,1	399,6	271,0	378,0	232,3	215,2	157,2	235,9	193,8	226,0	166,1	Vêtements et accessoires du vêtement	84
45,9	30,2	45,6	32,8	42,3	26,5	38,7	30,4	42,4	37,9	40,9	35,5	Chaussures	85
248,4	264,4	262,1	288,3	250,3	267,5	343,5	344,5	383,2	458,8	429,8	408,2	Instruments et app. profess., scientifiques et de contrôle, n.d.a.	87
215,4													

GENERAL SUMMARY of EC trade by commodities

France import

Value in Mio ECU

SITC Rev. 2	List of products	intra-EC (Eur 10)						extra-EC (Eur 10)					
		1980				1981		1980				1981	
		I	II	III	IV	I	II	I	II	III	IV	I	II
0-9	TOTAL TRADE	12 289,2	12 022,3	10 814,1	12 430,6	12 544,0	12 707,8	12 317,4	12 507,2	11 609,0	13 044,3	13 480,3	14 041,9
0,1	FOOD, BEVERAGES AND TOBACCO	1 073,2	1 090,9	1 122,0	1 346,2	1 212,2	1 313,8	1 106,9	1 143,7	931,4	1 222,8	1 159,6	1 215,9
0	Food and live animals chiefly for food	924,3	944,0	949,7	1 159,0	1 023,0	1 118,8	1 068,3	1 102,8	898,3	1 172,9	1 122,1	1 179,0
00	Live animals chiefly for food	55,5	64,7	79,4	91,1	63,7	73,0	18,0	15,6	17,9	21,3	11,7	12,7
01	Meat and meat preparations	295,5	309,6	336,6	363,6	313,5	353,0	80,4	86,9	83,9	91,7	79,4	88,0
02	Dairy products and birds' eggs	88,0	78,5	82,5	119,5	132,7	77,3	9,2	8,8	9,2	12,2	10,6	10,3
03	Fish, crustaceans and molluscs and preparations thereof	70,7	71,0	73,9	93,2	77,6	81,9	97,5	112,1	112,2	173,9	104,1	121,3
04	Cereals and cereal preparations	97,1	73,5	87,3	129,7	97,1	124,0	29,1	30,9	46,4	49,6	50,9	37,6
05	Vegetables and fruit	123,0	165,2	125,1	169,4	142,8	203,9	361,5	378,6	188,3	365,2	420,5	420,3
06	Sugar, sugar preparations and honey	15,0	14,5	13,1	15,2	15,8	17,1	33,2	36,3	46,5	52,7	39,3	48,2
07	Coffee, tea, cocoa, spices, and manufactures thereof	93,6	84,7	80,2	89,5	82,2	84,9	303,1	296,8	238,3	240,8	238,2	239,2
08	Feeding stuff for animals (not including unmilled cereals)	59,5	54,3	46,9	59,9	68,6	70,4	122,4	128,4	145,9	151,7	158,1	191,2
09	Miscellaneous edible products and preparations	26,4	27,0	24,8	27,9	29,1	33,3	7,9	8,7	9,6	9,8	9,3	10,2
1	Beverages and tobacco	148,9	146,9	172,3	187,2	189,2	194,9	38,6	40,9	33,1	50,0	37,5	36,8
11	Beverages	84,5	87,7	90,5	97,3	117,5	107,6	22,2	23,5	19,4	32,2	22,2	21,5
12	Tobacco and tobacco manufactures	64,4	59,1	81,7	89,9	71,7	87,3	16,3	17,3	13,7	17,8	15,4	15,3
3	MINERAL FUELS, LUBRIC. AND RELATED MATERIALS	953,7	956,4	863,4	1 260,3	1 285,4	1 237,9	5 338,7	5 248,6	5 381,7	5 801,6	6 129,4	6 191,2
32	Coal, coke and briquettes	170,6	149,2	144,5	133,4	165,0	203,2	217,5	256,0	260,7	234,8	239,6	340,3
33	Petroleum, petroleum products and related materials	421,0	378,0	336,1	617,5	583,1	461,7	4 975,9	4 942,2	5 036,2	5 726,2	5 669,4	5 669,4
34	Gas, natural and manufactured	317,8	392,4	354,4	460,7	510,2	543,1	122,1	28,9	73,5	96,7	151,6	165,6
35	Electric current	44,2	36,9	28,4	48,7	27,2	29,9	23,2	19,5	11,3	19,0	12,0	15,8
2,4	RAW MATERIALS	484,6	398,7	345,0	406,0	438,5	425,8	1 253,1	1 232,4	1 076,1	1 068,7	1 154,1	1 241,8
2	Crudes materials, inedible, except fuels	400,0	325,1	269,7	331,6	359,5	336,8	1 193,0	1 159,9	1 006,0	971,5	1 079,3	1 176,4
21	Hides, skins and furskins, raw	21,6	12,7	8,7	14,1	20,3	14,7	69,7	47,8	29,7	36,4	48,9	47,1
22	Seeds oil and oleaginous fruit	10,4	2,1	0,6	1,0	4,3	1,4	86,3	79,7	51,7	59,5	80,6	61,7
23	Crude rubber (including synthetic and reclaimed)	33,7	27,8	21,8	27,8	34,0	33,0	74,6	82,5	66,2	71,6	76,6	74,4
24	Cork and wood	13,3	22,6	12,7	14,9	16,6	16,0	240,8	246,7	228,7	204,9	168,0	197,9
25	Pulp and waste paper	20,2	21,5	14,8	13,8	16,9	17,6	143,5	159,7	149,9	136,8	168,9	202,7
26	Textile fibres (other than wool tops) and their wastes	70,1	62,9	42,8	59,6	59,5	64,3	188,6	160,7	105,5	138,4	181,2	182,5
27	Crude fertilizers + minerals (excl. coal, petrol + precious stones)	44,2	48,7	42,6	42,6	43,7	48,3	100,8	110,3	122,8	113,0	122,9	118,8
28	Metalliferous ores and metal scrap	94,6	64,6	53,3	55,6	57,1	68,1	244,1	236,2	215,2	167,7	189,2	252,1
29	Crude animal and vegetable materials, n.e.s.	91,9	62,2	72,5	102,2	109,1	73,4	44,6	36,4	36,4	43,2	43,0	39,3
4	Animal and vegetable oils, fats and waxes	84,6	73,8	75,3	74,4	79,1	89,0	60,1	72,5	70,1	96,1	74,6	85,4
41	Animal oils and fats	3,5	6,1	4,5	4,0	3,9	5,7	8,5	5,8	4,0	1,8	3,7	7,9
42	Fixed vegetable oils and fats	55,5	64,7	79,4	91,1	63,7	73,0	18,0	15,6	17,9	21,3	11,7	12,7
43	Oils and fats, processed, and animal or vegetable waxes	22,5	19,7	18,2	17,9	18,9	19,3	4,1	3,8	3,0	2,6	2,1	2,3
7	MACHINERY AND TRANSPORT EQUIPMENT	3 317,8	3 521,7	3 075,3	3 786,8	3 632,3	3 780,8	1 573,7	1 788,5	1 571,8	2 041,6	2 033,1	2 201,8
71	Power-generating machinery and equipment	233,5	247,1	207,7	310,4	287,2	283,2	133,4	146,7	136,3	168,7	217,8	202,9
72	Machinery specialized for particular industries	492,2	507,6	448,6	506,5	476,3	536,2	173,9	198,1	153,5	183,7	209,4	216,2
73	Metalworking machinery	96,5	111,1	97,6	119,2	124,5	140,9	45,4	49,5	48,1	61,8	62,0	54,5
74	General indust. mach. + equipment, n.e.s., machine parts, n.e.s.	547,7	620,8	542,7	605,2	583,2	630,7	187,5	221,8	215,5	232,1	247,0	269,4
75	Office machines and automatic data-processing equipment	234,4	277,5	248,2	365,5	284,8	308,8	189,8	217,1	219,1	272,0	255,8	288,1
76	Telecom. + sound recording + reprod. apparatus + equipment	134,0	148,6	146,6	209,0	171,0	150,4	123,9	133,3	153,6	210,6	176,7	200,8
77	Electr. machinery, apparatus + appliances, n.e.s., + electr. parts	522,5	559,3	487,6	556,8	549,9	546,1	244,8	272,9	248,4	283,8	280,1	315,3
78	Road vehicles (including air cushion vehicles)	1 005,9	992,2	844,2	1 070,1	1 109,3	1 116,2	314,9	378,9	248,2	394,4	389,5	401,4
79	Other transport equipment	51,2	56,5	53,2	44,0	46,1	68,4	145,8	150,4	149,0	234,6	194,9	253,3
5,6,8	OTHER INDUSTRIAL PRODUCTS	6 425,5	5 997,7	5 186,2	5 574,8	5 892,9	5 877,1	2 878,1	2 943,4	2 567,8	2 782,3	2 902,6	3 031,7
5	Chemicals and related products, n.e.s.	1 731,1	1 545,4	1 311,0	1 410,1	1 618,0	1 535,8	637,9	806,7	616,2	689,9	694,3	703,2
51	Organic chemicals	415,6	367,9	288,6	333,4	398,7	409,7	142,3	149,6	122,1	143,8	154,8	164,9
52	Inorganic chemicals	283,8	234,9	243,6	188,8	198,3	169,6	213,6	376,1	253,7	298,5	260,3	244,7
53	Dyeing, tanning and colouring materials	92,0	96,3	77,7	77,3	87,2	93,3	24,9	24,8	21,7	21,0	26,1	25,5
54	Medicinal and pharmaceutical products	62,3	68,3	59,0	70,0	83,5	89,7	62,0	63,5	53,5	65,2	71,0	77,2
55	Essential oils + perfume materials; toilet, polish + clean. preparat.	72,9	66,2	56,9	58,4	71,9	74,7	34,8	35,0	28,6	30,2	34,6	43,5
56	Fertilizers, manufactured	131,6	105,8	117,0	98,6	119,6	105,8	43,5	44,4	40,0	32,6	35,2	26,6
57	Explosives and pyrotechnic products	2,4	2,0	1,6	1,7	1,8	2,4	1,2	1,9	0,8	1,2	1,4	1,7
58	Artific. resins + plastic materials + cellulose esters and ethers	463,8	429,5	325,3	378,5	417,9	419,3	61,5	60,5	47,9	51,4	59,5	61,9
59	Chemical materials and products n.e.s.	206,7	174,5	141,3	202,2	239,1	171,2	54,2	50,9	47,8	46,0	51,4	57,2
6	Manufactured goods classified chiefly by material	3 238,2	3 101,1	2 486,5	2 788,7	2 778,6	2 942,8	1 469,8	1 338,8	1 124,8	1 284,3	1 274,5	1 337,1
61	Leather, leather manufactures, n.e.s. and dressed furskins	57,0	43,0	36,0	46,7	49,8	52,5	53,2	50,7	32,2	38,3	44,1	43,5
62	Rubber manufactures, n.e.s.	125,5	124,6	116,3	151,8	123,3	148,3	36,8	36,4	30,1	45,6	39,5	52,0
63	Cork and wood manufactures (excluding furniture)	60,5	62,0	50,7	53,7	57,1	58,7	57,3	62,6	53,3	51,3	54,1	54,9
64	Paper, paperboard, + art. of paper pulp. of paper of paperb.	254,3	261,3	232,4	252,5	272,7	290,7	158,3	151,9	156,2	150,8	173,7	186,1
65	Textile yarn, fabrics, made-up articles, n.e.s., + related products	610,5	584,8	444,8	580,9	555,0	587,3	216,9	210,4	162,0	192,1	209,4	199,1
66	Non-metallic mineral manufactures, n.e.s.	361,0	372,5	289,0	303,2	316,7	341,7	187,1	143,5	113,0	148,7	138,8	158,2
67	Iron and steel	329,7	866,0	671,4	679,7	634,4	727,8	189,9	188,3	148,4	189,8	188,3	166,3
68	Non-ferrous metals	474,3	404,1	324,9	359,9	347,8	360,2	453,7	360,0	310,6	310,8	287,2	328,0
69	Manufactures of metal, n.e.s.	365,3	376,9	321,0	360,3	361,8	375,6	121,4	134,7	118,8	136,9	139,5	149,0
8	Miscellaneous manufactured articles	1 456,2	1 351,2	1 388,7	1 396,1	1 496,2	1 398,6	770,6	798,1	827,0	828,1	933,8	991,4
81	Sanitary, plumbing, heating + lighting fixtures + fittings, n.e.s.	69,2	64,4	56,7	57,3	56,9	53,5	5,8	6,5	6,2	6,3	6,6	7,4
82	Furniture and parts thereof	200,6	195,5	155,7	208,2	205,9	201,6	44,8	47,7	40,3	50,6	54,4	54,7
83	Travel goods, handbags and similar containers	22,1	17,9	18,7	20,4	22,5	17,9	18,3	20,9	16,6	14,7	23,3	26,8
84	Articles of apparel and clothing accessories	279,4	227,2	322,6	251,8	295,8	250,1	210,1	193,4	221,1	187,0	252,7	231,8
85	Footwear	148,2	90,7	118,3	81,4	136,2	77,2	67,5	55,2	57,4	42,3	62,6	62,8
87	Professional, scientific + controlling instrum. + apparatus, n.e.s.	151,6	167,3	158,0	180,3	172,8	174,2	102,2	116,9	110,2	129,3	134,8	148,7
88	Photogr. ap., equipm + suppl. + optic. goods; watches + clocks	151,9	152,9	124,3	143,4	153,2	157,2	118,7	145,6	130,3	160,3	137,0	172,2

Valeurs en Mio ECU

intra-CE (Eur 10)						extra-CE (Eur 10)						Dénomination des produits	CTCI Rév. 2
1980				1981		1980				1981			
I	II	III	IV	I	II	I	II	III	IV	I	II		
10 339,6	11 123,8	9 122,5	10 447,3	10 987,5	11 206,5	9 172,9	9 687,2	8 912,2	10 560,2	10 580,0	12 259,0	COMMERCE TOTAL	0-9
1 749,1	1 808,9	1 613,2	1 922,5	1 870,3	1 976,6	1 189,0	1 315,9	1 280,4	1 472,6	1 754,1	1 860,1	PRODUITS ALIMENTAIRES, BOISSONS, TABACS	0,1
1 470,9	1 533,9	1 339,3	1 558,2	1 574,7	1 688,0	984,0	1 062,3	1 022,4	1 182,8	1 483,5	1 547,7	Produits alimentaires et animaux vivants	0
163,5	144,3	152,9	231,7	163,0	164,7	11,6	5,7	10,8	14,5	9,0	8,7	Animaux vivants dest. princ. à l'alimentation humaine	01
149,6	143,8	146,0	148,7	151,4	162,5	92,6	125,8	100,3	123,4	148,5	173,4	Viandes et préparations de viande	02
192,0	210,3	220,5	235,9	216,8	290,0	131,2	160,3	176,9	168,1	177,5	269,6	Produits laitiers et œufs d'oiseaux	03
35,9	29,7	23,8	42,7	40,5	40,1	27,5	23,8	19,7	30,8	30,0	31,1	Poissons, crustacés et mollusques et préparations de poissons	04
495,0	580,7	416,1	449,6	531,9	564,4	462,8	416,9	337,9	375,9	607,3	631,9	Céréales et préparations à base de céréales	05
209,3	216,3	210,2	232,7	272,0	251,6	47,0	46,1	44,3	77,9	67,6	82,3	Légumes et fruits	06
49,6	55,2	31,7	43,1	28,5	44,3	149,0	219,2	268,6	329,6	383,6	296,9	Sucres, préparations à base de sucre, et miel	07
57,2	43,6	43,2	47,9	38,8	44,8	25,9	22,4	21,9	21,6	18,0	19,2	Café, thé, cacao, épices, et produits dérivés	08
99,5	86,5	75,9	105,4	112,4	102,7	22,4	26,5	25,4	24,3	24,3	34,5	Nourriture dest. aux animaux (à l'excl. des céréales non moulées)	09
19,3	23,6	18,8	18,6	19,3	22,8	14,2	15,5	16,5	16,6	17,7	20,2	Produits et préparations alimentaires divers	
278,1	275,0	273,9	366,3	295,6	287,7	206,0	253,6	258,0	289,9	270,6	312,4	Boissons et tabacs	1
264,9	264,2	264,3	356,1	283,5	280,2	199,5	243,5	250,6	281,1	263,9	302,5	Boissons	11
13,3	10,7	9,7	10,2	12,0	7,5	5,5	10,1	7,4	8,8	6,7	10,0	Tabacs bruts et fabriqués	12
375,0	464,0	499,8	443,9	498,3	610,7	304,0	349,4	329,7	323,6	395,6	473,0	COMBUST. MINÉRAUX, LUBRIF. ET PROD. CONNEXES	3
19,6	20,4	15,7	21,4	18,8	22,0	9,2	12,9	14,9	12,9	12,4	19,9	Houilles, coques et briquettes	32
327,8	413,5	452,7	392,4	455,5	548,3	257,9	283,0	266,0	265,4	331,4	351,5	Pétrole et produits dérivés du pétrole et produits connexes	33
16,1	18,5	22,4	12,6	10,9	19,5	28,3	30,9	31,3	25,2	32,8	41,3	Gaz naturel et gaz manufacturé	34
11,4	11,6	8,9	17,6	13,1	21,0	8,6	22,6	17,5	20,1	19,0	60,3	Energie électrique	35
634,3	599,7	479,0	590,4	648,2	547,9	221,4	218,7	177,7	243,5	237,8	290,7	MATIÈRES PREMIÈRES	2,4
584,4	554,2	434,8	551,5	602,6	511,4	183,5	187,4	162,3	206,2	197,6	244,0	Matières brutes non comestibles, carburants non compris	2
47,5	39,5	23,8	30,0	44,6	50,0	14,9	13,3	9,5	16,1	20,4	22,7	Cuirs, peaux et pelleteries bruts	21
10,7	9,1	18,1	71,8	87,1	15,9	0,6	0,8	2,6	2,5	3,7	2,0	Graines et fruits oléagineux	22
52,2	50,4	42,6	47,6	48,6	50,8	18,0	22,3	22,8	23,1	21,3	31,7	Caoutchouc brut (y compr. caoutchouc synthétique et régénéré)	23
66,0	76,0	57,6	61,0	61,9	72,3	18,7	19,0	18,5	18,2	17,7	21,9	Liège et bois	24
23,5	24,5	14,7	15,4	16,2	19,1	10,6	11,7	10,1	9,1	9,8	11,4	Pâtes à papier et déchets de papier	25
98,4	91,4	63,5	83,1	97,3	96,1	27,8	32,4	23,5	28,8	30,5	38,2	Fibres textiles (except. laines en rubans) et déchets n. transf.	26
56,8	58,4	56,5	60,4	49,1	64,7	24,3	30,9	21,1	27,9	24,0	30,0	Engrais, minéraux, bruts (excl. charbon, pétrole, pierres préc.)	27
187,8	165,2	128,9	143,6	151,1	109,3	38,6	37,8	30,7	53,3	35,8	61,8	Minerais métallifères et déchets de métaux	28
41,6	29,7	29,1	38,6	46,7	33,2	29,9	19,2	23,5	27,1	34,4	24,4	Matières brutes d'origine animale ou végétale, n.d.a.	29
49,9	45,5	44,2	38,9	45,7	36,5	37,9	31,3	15,3	37,3	40,2	46,6	Huiles, graisses et cires d'origine animale ou végétale	4
7,0	6,3	5,5	6,0	5,6	4,6	4,2	1,2	1,5	3,1	2,8	4,1	Huiles et graisses d'origine animale	41
163,5	144,3	152,9	231,7	163,0	164,7	11,6	5,7	10,8	14,5	9,0	8,7	Huiles végétales fixes	42
6,3	6,3	4,4	6,5	6,2	5,3	3,6	6,3	3,0	3,8	2,2	3,2	Huiles et graisses élaborées; cires animales ou végétales	43
3 061,5	3 271,9	2 499,3	3 073,7	3 039,2	3 183,9	3 482,3	3 640,5	3 314,2	4 179,9	3 916,8	4 628,9	MACHINES ET MATÉRIEL DE TRANSPORT	7
182,5	210,3	163,0	184,9	193,9	209,5	251,4	290,7	317,4	349,9	403,7	404,3	Machines génératrices, moteurs et leur équipement	71
278,5	289,5	228,4	241,2	221,2	264,8	455,9	443,6	396,0	518,2	489,7	570,6	Machines et appareils spécialisés pour les industries partic.	72
56,0	49,6	43,8	48,2	47,3	51,5	113,4	109,8	103,5	125,2	100,5	113,2	Machines et appareils pour le travail des métaux	73
333,8	356,2	304,9	325,5	325,7	373,8	533,0	611,0	574,8	656,5	596,2	668,8	Mach. et app. industr., applic. gén., n.d.a., parties et pièces dét.	74
146,1	202,4	182,7	276,4	212,0	235,6	91,7	151,8	126,8	179,1	131,9	154,8	Mach. et app. bureau ou p. traitement automatique de l'information	75
69,7	77,4	66,6	90,5	82,2	82,3	125,5	156,0	158,1	221,9	154,6	207,5	App. et équipement de télécommunic., enregist., reprodu. du son	76
453,0	462,5	372,2	451,9	452,7	470,2	464,0	489,8	441,9	524,6	491,4	539,0	Mach. et app. élect., n.d.a., parties et pièces détachées élect.	77
1 449,5	1 439,2	1 067,7	1 318,3	1 361,9	1 272,6	1 006,7	1 016,8	915,9	1 165,7	1 104,4	1 227,5	Véhicules routiers (y compris les véhicules à coussin d'air)	78
92,5	184,9	69,9	136,9	142,3	222,6	451,1	371,1	279,9	438,4	434,1	743,3	Autre matériel de transport	79
4 774,1	4 700,8	3 793,8	4 147,4	4 490,9	4 546,5	3 899,5	3 858,7	3 564,9	4 041,6	3 970,3	4 657,2	AUTRES PRODUITS INDUSTRIELS	5,6,8
1 182,8	1 064,0	899,3	1 022,8	1 186,0	1 119,4	1 012,5	1 047,6	960,0	968,4	972,8	1 191,9	Produits chimiques et produits connexes, n.d.a.	5
258,9	218,1	167,4	207,3	219,1	222,5	134,9	137,6	112,6	129,4	127,8	165,4	Produits chimiques organiques	51
139,1	138,2	122,1	172,6	219,4	141,0	205,4	177,9	186,8	122,7	117,9	160,8	Produits chimiques inorganiques	52
45,5	45,1	39,2	43,2	47,8	52,5	35,3	40,4	35,2	38,9	36,9	43,3	Produits pour teinture et tannage et colorants	53
89,2	82,9	81,6	85,0	103,6	104,2	177,8	188,1	183,0	191,0	179,5	218,0	Produits médicinaux et pharmaceutiques	54
120,9	121,3	113,6	101,9	119,2	128,5	160,7	163,8	164,6	177,8	181,0	211,4	Huiles essent., produits pour parfumerie, toilette et entretien	55
26,7	20,5	22,7	28,3	29,2	26,9	22,7	26,8	25,0	33,6	28,8	43,7	Engrais manufacturés	56
1,2	1,1	1,1	1,3	1,4	1,5	3,6	3,5	3,2	4,5	4,0	3,4	Explosifs et articles de pyrotechnie	57
340,1	283,0	222,9	254,5	260,6	289,8	139,9	153,5	126,5	149,9	141,2	165,2	Mat. plast., artif., éthers, esters d.l. cellulose, résines artific.	58
161,1	153,9	128,6	128,6	191,7	152,5	132,4	156,0	113,2	120,5	163,6	175,8	Matières et produits chimiques, n.d.a.	59
2 593,1	2 747,7	2 002,5	2 220,9	2 310,0	2 514,8	1 822,8	1 932,1	1 728,5	2 078,4	2 062,9	2 413,2	Art. manufact. classés princ. d'après la mat. première	6
57,3	57,4	44,4	43,3	46,2	53,2	27,4	29,1	22,4	28,9	29,1	37,3	Cuirs et peaux, prép. et ouvrages en cuir, n.d.a., pellet. apprêt.	61
191,1	192,1	162,2	184,2	203,9	212,3	151,2	170,3	144,0	150,9	196,3	194,6	Caoutchouc manufacturé, n.d.a.	62
64,8	66,3	51,0	60,4	66,2	66,3	19,6	25,4	22,2	28,6	30,0	55,5	Ouvrages en liège et en bois (à l'exception des meubles)	63
208,1	225,5	187,3	191,6	214,5	237,0	78,0	90,3	81,0	92,1	81,2	102,7	Papiers, cartons, ouvrages en pâte cellul., en papier et en carton	64
478,2	459,5	346,5	437,1	452,1	456,4	215,8	239,7	199,0	251,7	226,7	272,0	Fils, tissus, articles textiles façonnés, n.d.a., prod. connexes	65
198,8	215,0	185,1	205,1	202,4	218,2	214,7	208,3	193,8	240,7	225,9	254,3	Articles minéraux non métalliques manufacturés, n.d.a.	66
740,9	858,0	550,3	563,5	575,5	645,3	627,8	620,3	592,8	698,3	695,7	841,3	Fer et acier	67
393,2	394,2	233,3	263,5	296,8	290,0	161,3	195,1	134,5	172,9	173,5	206,4	Métaux non ferreux	68
260,9	279,7	242,4	272,1	252,2	336,1	327,3	353,5	339,7	412,3	394,6	449,1	Articles manufacturés en métal, n.d.a.	69
998,4	888,9	892,1	903,8	994,9	912,3	864,1	879,0	886,4	996,8	934,5	1 052,0	Articles manufacturés divers	8
36,6	32,4	25,7	37,3	35,6	32,6	29,8	30,6	29,5	36,4	30,9	35,6	App. sanitaire, appareillage de plomberie, chauffage, éclair. n.d.a.	81
69,5	67,9	53,2	69,0	72,5	69,8	46,4	56,9	45,1	60,5	55,9	67,3	Meubles et leurs parties et pièces détachées	82
9,2	9,2	7,3	7,3	8,3	7,9	17,9	16,9	15,4	21,8	17,7	21,5	Articles de voyage, sacs à main et contenants similaires	83
321,2	210,2	296,5	205,2	315,7	209,1	168,4	136,0	163,8	153,6	175,6	156,0	Vêtements et accessoires du vêtement	84
83,8	64,8	72,2	71,1	69,9	64,3	44,8	41,9	38,5	44,3	43,3	53,7	Chaussures	85
91,2	95,9	91,1	109,3	100,6	102,0	170,5	161,0	172,6					

GENERAL SUMMARY of EC trade by commodities

**Italia
import**

Value in Mio ECU

SITC Rev. 2	List of products	intra-EC (Eur 10)						extra-EC (Eur 10)					
		1980				1981		1980				1981	
		I	II	III	IV	I	II	I	II	III	IV	I	II
0-9	TOTAL TRADE	7 786,0	7 808,6	7 789,8	8 830,0	7 534,7	8 581,3	8 816,1	9 946,9	10 062,5	11 374,7	9 460,8	13 319,0
0,1	FOOD, BEVERAGES AND TOBACCO	1 212,9	1 221,8	1 309,3	1 482,7	1 316,9	1 313,5	713,5	875,5	882,0	801,0	681,2	941,9
0	Food and live animals chiefly for food	1 124,4	1 103,4	1 196,0	1 367,3	1 233,8	1 189,6	679,3	846,5	859,4	776,2	663,5	902,5
00	Live animals chiefly for food	213,2	188,3	210,4	331,1	220,6	210,6	64,0	64,0	60,1	63,8	61,4	63,4
01	Meat and meat preparations	367,4	289,6	388,3	371,6	362,8	355,7	70,0	92,2	82,1	68,1	72,1	81,5
02	Dairy products and birds' eggs	223,2	229,1	283,4	309,5	272,6	262,9	25,9	28,8	35,9	35,7	30,8	33,0
03	Fish, crustaceans and molluscs and preparations thereof	37,8	49,0	44,2	49,9	43,0	58,7	75,0	98,4	107,2	108,7	76,9	92,6
04	Cereals and cereal preparations	134,3	184,6	120,2	132,5	156,9	167,1	146,6	149,4	212,4	122,8	113,7	245,5
05	Vegetables and fruit	52,2	31,2	26,4	62,5	76,8	35,7	81,2	103,8	80,0	105,4	74,2	132,0
06	Sugar, sugar preparations and honey	30,9	53,7	42,5	32,3	20,5	17,8	11,1	12,8	7,8	15,1	8,2	9,6
07	Coffee, tea, cocoa, spices, and manufactures thereof	17,2	18,8	22,0	25,5	19,3	18,6	164,6	190,8	174,0	185,2	160,9	156,6
08	Feeding stuff for animals (not including unmilled cereals)	40,7	48,8	45,6	42,7	48,4	49,8	39,5	104,0	97,3	69,8	64,1	87,4
09	Miscellaneous edible products and preparations	7,4	11,0	13,0	9,7	11,9	12,6	1,5	2,3	2,7	1,6	1,2	1,0
1	Beverages and tobacco	88,6	118,4	113,3	115,5	83,1	123,9	34,2	29,1	22,7	24,8	17,8	39,5
11	Beverages	40,7	56,3	42,7	55,5	43,9	55,1	4,4	7,2	5,7	6,7	5,5	8,8
12	Tobacco and tobacco manufactures	47,9	62,1	70,7	60,0	39,1	68,8	29,8	21,9	17,0	18,0	12,3	30,7
3	MINERAL FUELS, LUBRIC. AND RELATED MATERIALS	395,5	447,3	380,4	375,3	426,6	623,4	3 746,1	4 384,9	4 590,2	5 503,0	4 799,2	8 983,8
32	Coal, coke and briquettes	67,1	63,2	52,8	68,9	73,2	96,5	126,5	157,6	147,8	176,4	124,0	306,6
33	Petroleum, petroleum products and related materials	250,0	253,1	219,7	212,7	177,6	326,4	3 471,3	4 063,5	4 233,9	5 178,3	4 476,1	6 430,3
34	Gas, natural and manufactured	78,4	131,0	107,8	93,7	175,8	200,5	148,3	163,8	208,5	148,3	199,2	247,0
35	Electric current												
2,4	RAW MATERIALS	636,5	610,3	477,6	594,2	519,1	564,6	1 354,7	1 536,7	1 348,6	1 260,1	1 080,2	1 502,7
2	Crudes materials, inedible, except fuels	587,3	562,9	437,0	550,6	495,9	526,4	1 307,6	1 489,9	1 296,5	1 176,6	1 064,9	1 461,9
21	Hides, skins and furskins, raw	100,4	77,5	46,1	59,1	86,3	102,0	156,4	113,2	70,1	62,7	100,5	106,0
22	Seeds oil and oleaginous fruit	0,3	1,8	2,0	16,4	8,4	7,4	86,9	115,8	79,1	85,0	68,1	97,7
23	Crude rubber (including synthetic and reclaimed)	33,9	42,2	26,4	35,2	35,3	35,8	46,8	52,9	48,9	41,7	43,1	50,8
24	Cork and wood	22,9	33,4	29,3	33,1	28,1	35,0	335,9	418,4	406,9	343,5	278,7	383,9
25	Pulp and waste paper	25,1	30,0	14,3	18,5	13,4	22,0	134,5	164,4	169,8	155,5	127,5	180,6
26	Textile fibres (other than wool tops) and their wastes	106,9	96,6	59,7	79,6	83,9	91,2	242,6	243,5	182,2	180,7	210,7	281,0
27	Crude fertilizers + minerals (excl. coal, petrol + precious stones)	37,9	49,5	43,2	52,5	37,4	56,3	68,2	90,2	97,3	97,9	68,2	113,2
28	Metalliferous ores and metal scrap	220,3	208,7	190,3	212,9	158,7	145,8	204,0	258,6	211,1	181,0	136,5	215,2
29	Crude animal and vegetable materials, n.e.s.	39,5	23,1	25,9	43,3	44,4	31,0	32,3	33,1	31,1	28,8	31,6	33,6
4	Animal and vegetable oils, fats and waxes	49,2	47,4	40,8	43,6	23,2	38,2	47,1	46,8	52,1	83,5	15,3	40,8
41	Animal oils and fats	0,9	1,0	0,7	0,6	0,7	0,9	1,7	2,0	2,4	1,6	0,5	1,2
42	Fixed vegetable oils and fats	213,2	188,3	210,4	331,1	220,6	210,6	64,0	64,0	60,1	63,8	61,4	63,4
43	Oils and fats, processed, and animal or vegetable waxes	6,1	7,6	6,0	5,3	4,7	7,4	1,4	0,8	0,6	1,2	1,0	0,9
7	MACHINERY AND TRANSPORT EQUIPMENT	2 325,3	2 317,7	2 703,9	3 092,8	2 491,3	2 898,2	787,3	895,0	1 032,9	1 310,5	940,0	1 234,2
71	Power-generating machinery and equipment	149,1	122,8	185,6	178,3	162,4	199,8	62,0	70,2	88,8	104,5	76,6	100,9
72	Machinery specialized for particular industries	233,3	266,9	279,2	276,4	246,5	264,5	86,2	97,2	115,9	121,2	126,6	134,4
73	Metalworking machinery	53,1	55,9	62,8	70,9	63,0	65,1	35,2	30,7	38,2	49,6	41,8	47,5
74	General indust. mach. + equipment, n.e.s., machine parts, n.e.s.	265,7	271,4	331,6	329,2	271,2	304,3	88,8	101,8	117,5	126,2	108,9	140,8
75	Office machines and automatic data-processing equipment	179,8	144,9	182,3	224,7	172,0	186,4	99,7	106,2	131,8	176,8	129,0	161,7
76	Telecom. + sound recording + reprod. apparatus + equipment	156,3	135,6	144,5	185,8	135,9	128,5	94,5	86,0	102,3	140,2	113,2	135,0
77	Electr. machinery, apparatus + appliances, n.e.s., + electr. parts	325,8	301,2	375,4	365,0	295,4	319,7	12,2	142,5	155,9	172,3	139,0	172,7
78	Road vehicles (including air cushion vehicles)	926,8	920,0	1 096,9	1 362,6	1 080,9	1 272,0	147,3	197,4	193,6	218,4	161,6	208,4
79	Other transport equipment	25,2	107,1	45,4	99,9	63,8	158,0	47,3	63,0	88,8	201,6	43,3	131,7
5,6,8	OTHER INDUSTRIAL PRODUCTS	3 174,5	2 989,3	2 868,9	3 052,3	2 758,7	3 080,4	1 849,7	2 048,4	1 995,1	1 976,8	1 628,6	2 058,4
5	Chemicals and related products, n.e.s.	1 217,9	1 061,8	906,2	1 052,1	1 047,6	1 101,3	363,1	393,2	361,3	416,0	358,6	471,2
51	Organic chemicals	344,7	300,7	240,3	294,4	265,6	334,4	119,1	129,6	116,5	124,4	115,1	158,4
52	Inorganic chemicals	88,3	77,1	72,5	80,3	96,7	82,6	46,9	71,2	48,8	50,0	48,7	51,8
53	Dyeing, tanning and colouring materials	79,6	71,1	65,8	62,1	70,1	70,4	21,6	18,2	14,9	16,5	17,1	23,2
54	Medicinal and pharmaceutical products	70,4	65,7	73,3	87,9	84,0	86,5	37,4	36,3	38,8	61,4	51,1	66,0
55	Essential oils + perfume materials; toilet, polish + clean. preparat.	52,4	56,3	49,6	55,7	55,8	57,2	11,7	10,6	10,4	13,3	11,7	14,6
56	Fertilizers, manufactured	13,1	10,1	10,4	10,8	16,1	8,7	45,7	42,6	57,5	58,8	34,1	57,2
57	Explosives and pyrotechnic products	2,1	2,9	3,1	3,2	1,7	3,6	1,0	0,6	0,9	1,5	0,5	0,9
58	Artific. resins + plastic materials + cellulose esters and ethers	401,3	329,8	260,7	305,6	290,2	294,9	52,1	57,3	46,8	49,1	49,3	56,4
59	Chemical materials and products n.e.s.	165,9	147,6	130,4	152,1	167,5	163,1	26,7	26,8	26,8	35,9	29,0	42,8
6	Manufactured goods classified chiefly by material	1 572,8	1 540,4	1 501,7	1 503,7	1 307,7	1 503,1	1 153,8	1 288,8	1 192,8	1 074,0	853,9	1 067,8
61	Leather, leather manufactures, n.e.s. and dressed furskins	48,3	42,0	31,3	38,8	34,5	37,0	104,1	100,8	75,0	71,8	64,4	87,3
62	Rubber manufactures, n.e.s.	72,4	74,9	79,1	96,8	84,6	79,8	20,7	28,7	32,0	37,3	28,3	29,2
63	Cork and wood manufactures (excluding furniture)	15,5	20,9	15,9	18,8	17,4	19,4	42,1	51,9	50,0	43,2	41,5	47,3
64	Paper, paperboard, + art. of paper pulp, of paper of paperb.	82,3	84,2	71,4	83,4	76,0	95,7	67,6	70,3	78,8	73,1	67,2	76,8
65	Textile yarn, fabrics, made-up articles, n.e.s., + related products	328,2	285,9	234,0	282,7	263,9	290,7	242,9	255,9	228,4	211,9	197,3	218,7
66	Non-metallic mineral manufactures, n.e.s.	131,5	137,2	146,4	151,7	137,1	139,1	44,3	53,5	61,9	65,5	54,8	66,2
67	Iron and steel	498,6	513,2	519,7	410,2	380,8	476,9	250,6	320,1	275,4	174,8	135,3	168,4
68	Non-ferrous metals	259,9	252,1	257,1	264,5	209,8	208,1	311,9	310,1	303,2	302,6	186,6	276,6
69	Manufactures of metal, n.e.s.	136,0	130,0	146,8	156,8	137,9	156,5	69,7	77,6	88,1	93,9	78,3	97,4
8	Miscellaneous manufactured articles	383,8	387,1	461,0	496,5	403,4	476,0	332,8	388,4	441,0	488,8	418,1	519,4
81	Sanitary, plumbing, heating + lighting fixtures + fittings, n.e.s.	17,2	15,1	14,9	23,9	18,6	17,8	6,6	7,2	8,1	9,7	8,1	8,1
82	Furniture and parts thereof	15,0	14,7	16,0	18,8	16,4	22,4	6,9	7,1	9,9	10,1	10,0	8,8
83	Travel goods, handbags and similar containers	2,6	2,7	2,2	3,4	3,0	3,7	3,8	5,8	5,2	4,7	4,7	6,7
84	Articles of apparel and clothing accessories	57,2	50,8	72,7	77,1	63,1	59,5	66,8	71,3	91,3	88,2	87,9	90,5
85	Footwear	7,5	7,4	6,6	8,8	7,3	7,1	14,6	19,7	19,7	19,2	22,6	31,2
87	Professional, scientific + controlling instrum. + apparatus, n.e.s.	102,9	99,7	126,9	137,5	115,0	127,6	65,1	72,5	85,0	96,3	82,8	110,1
88	Photogr. ap., equipm + suppl. + optic goods; watches + clocks	77,1	87,3	97,4	86,8	70,3	104,2	71,3	91,2	94,1	124,9	93,4	127,9
89	Miscellaneous manufactured articles, n.e.s.	104,2	109,3										

Valeurs en Mio ECU

intra-CE (Eur 10)				extra-CE (Eur 10)				Dénomination des produits	CTCI Rév. 2				
1980		1981		1980		1981							
I	II	III	IV	I	II	I	II						
8 829,8	7 078,8	6 327,0	7 284,6	6 102,4	7 139,8	6 133,9	6 929,9	6 461,9	8 284,7	6 784,7	9 745,3	COMMERCE TOTAL	0-9
453,1	566,1	638,1	681,3	490,3	613,4	302,6	350,9	373,8	430,5	356,2	509,9	PRODUITS ALIMENTAIRES, BOISSONS, TABACS	0,1
352,0	467,8	527,6	522,3	341,5	503,2	244,0	274,4	284,4	326,3	287,2	427,6	Produits alimentaires et animaux vivants	0
0,5	0,5	0,3	0,9	0,8	0,7	0,3	0,6	0,8	1,5	1,6	1,4	Animaux vivants dest. princ. à l'alimentation humaine	00
22,7	26,4	22,7	34,7	22,7	26,9	14,4	18,1	22,8	29,1	24,1	21,0	Viandes et préparations de viande	01
15,0	10,3	10,8	18,3	14,9	13,1	10,8	11,4	10,7	17,9	15,1	15,8	Produits laitiers et œufs d'oiseaux	02
11,2	10,7	12,4	17,0	12,2	14,6	5,1	5,6	5,6	7,8	6,1	10,0	Poissons, crustacés et mollusques et préparations de poissons	03
51,1	39,6	48,6	53,0	49,5	47,2	77,9	96,7	97,4	102,0	62,5	177,7	Céréales et préparations à base de céréales	04
213,0	348,4	394,6	350,0	207,6	350,9	108,1	105,0	98,5	122,3	103,4	128,4	Légumes et fruits	05
6,0	4,5	5,2	5,9	3,8	19,3	4,0	5,8	23,9	16,2	47,5	40,7	Sucres; préparations à base de sucre, et miel	06
17,1	12,4	20,5	25,7	14,1	13,1	6,5	8,0	5,9	10,7	9,2	7,4	Café, thé, cacao, épices, et produits dérivés	07
3,2	2,7	2,5	3,9	3,8	4,1	14,8	22,1	16,0	15,4	14,6	23,1	Nourriture dest. aux animaux (à l'excl. des céréales non moulues)	08
12,1	12,3	9,9	12,8	12,0	13,1	2,1	3,2	2,8	3,6	3,0	4,0	Produits et préparations alimentaires divers	09
101,1	98,3	110,5	169,0	146,8	110,3	58,8	76,5	89,4	104,1	69,1	82,3	Boissons et tabacs	1
94,9	90,3	102,1	132,0	139,5	98,4	56,1	75,2	88,1	92,1	65,6	80,4	Boissons	11
6,2	8,0	8,4	27,1	9,3	11,9	2,5	1,3	1,4	12,0	3,4	2,0	Tabacs bruts et fabriqués	12
288,9	285,0	224,3	308,4	204,4	287,7	338,2	378,5	303,3	382,9	355,8	619,8	COMBUST. MINÉRAUX, LUBRIF. ET PROD. CONNEXES	3
1,3	2,2	1,6	1,7	1,0	2,0	22,8	19,6	16,5	18,4	10,5	36,2	Houilles, coques et briquettes	32
263,9	280,9	220,6	303,6	201,0	279,7	305,5	342,2	278,9	355,5	337,4	577,5	Pétrole et produits dérivés du pétrole et produits connexes	33
3,7	2,0	2,1	3,2	2,4	6,0	10,0	16,7	7,9	9,0	7,9	6,1	Gaz naturel et gaz manufacturé	34
												Energie électrique	35
142,6	135,5	103,3	146,1	117,5	146,2	118,0	125,7	120,0	135,1	141,4	160,3	MATIÈRES PREMIÈRES	2,4
124,1	123,6	87,3	125,3	104,3	131,9	105,8	114,4	109,2	120,3	127,7	137,8	Matières brutes non comestibles, carburants non compris	2
1,3	1,5	1,0	1,0	1,5	2,1	4,2	3,5	4,3	3,1	3,7	8,0	Cuir, peaux et pelletteries brutes	21
0,2	0,1	0,1	0,2	0,1	0,1	0,3	0,1	0,1	0,2	0,2	0,5	Graines et fruits oléagineux	22
11,0	14,2	9,8	15,1	9,8	12,9	7,0	11,8	10,3	18,2	6,1	8,8	Caoutchouc brut (y compr. caoutchouc synthétique et régénéré)	23
1,5	1,7	1,7	1,4	0,8	1,1	5,2	6,1	4,9	4,0	3,5	6,0	Liège et bois	24
0,3	0,2	0,5	0,2	0,2	1,1	0,3	0,3	3,3	0,2	1,0	0,6	Pâtes à papier et déchets de papier	25
30,2	31,7	21,3	31,4	31,0	38,1	21,7	24,8	28,4	28,6	59,2	39,6	Fibres textiles (excep. laines en rubans) et déchets n. transf.	26
16,4	20,5	18,0	20,6	14,3	15,7	32,9	41,6	39,4	42,8	32,0	46,0	Engrais, minéraux, bruts (excl. charbon, pétrole, pierres préc.)	27
22,4	20,3	15,0	18,3	9,5	27,0	17,0	12,4	10,2	7,6	4,1	10,2	Minerais métallifères et déchets de métaux	28
40,7	33,5	19,8	37,2	36,9	33,8	17,1	13,8	8,4	15,7	17,9	18,2	Matières brutes d'origine animale ou végétale, n.d.a.	29
18,4	11,9	16,0	19,8	13,3	14,3	12,4	11,3	10,9	14,8	13,7	22,4	Huiles, graisses et cires d'origine animale ou végétale	4
3,0	2,5	2,9	4,0	2,7	2,6	0,3	0,6	0,9	0,3	0,7	1,3	Huiles et graisses d'origine animale	41
0,5	0,5	0,3	0,9	0,8	0,7	0,3	0,6	0,8	1,5	1,6	1,4	Huiles végétales fixes	42
2,0	1,8	1,7	2,1	1,8	2,1	1,1	1,0	1,2	0,7	3,7	9,5	Huiles et graisses élaborées; cires animales ou végétales	43
1 968,5	2 186,7	1 693,1	2 049,1	1 690,9	2 083,4	2 196,1	2 593,9	2 393,1	3 155,1	2 497,6	3 583,7	MACHINES ET MATÉRIEL DE TRANSPORT	7
109,1	105,5	98,5	125,8	108,3	125,6	115,5	148,5	145,2	217,0	129,8	221,3	Machines génératrices, moteurs et leur équipement	71
261,8	308,5	250,1	286,3	210,2	289,4	485,4	547,6	533,5	699,2	525,9	808,0	Machines et appareils spécialisés pour les industries partic.	72
65,0	85,4	67,8	90,6	71,7	81,1	122,9	139,2	162,4	174,9	124,5	180,0	Machines et appareils pour le travail des métaux	73
334,1	392,2	321,7	401,3	334,0	402,8	439,7	559,0	484,5	660,9	522,7	749,8	Mach. et app. industr., applic. gén., n.d.a., parties et pièces dét.	74
115,7	124,0	113,5	194,0	109,7	124,3	85,3	96,2	85,7	122,5	83,6	99,9	Mach. et app. bureau ou p. traitement automatique de l'information	75
73,4	72,3	61,2	88,5	62,0	79,2	66,2	71,8	77,6	100,7	65,8	89,4	App. et équipement de télécommunic., enregistr. reprod. du son	76
313,1	352,2	289,6	382,4	293,7	350,0	266,9	329,2	319,5	424,9	314,0	464,6	App. et app. élect., n.d.a., parties et pièces détachées élect.	77
668,8	716,6	445,3	457,8	471,7	569,9	527,6	596,3	492,1	610,4	599,5	735,0	Véhicules routiers (y compris les véhicules à coussin d'air)	78
27,6	30,0	45,2	42,6	39,5	61,1	86,8	106,0	93,7	144,8	131,7	225,6	Autre matériel de transport	79
3 949,0	3 842,8	3 620,4	4 015,0	3 554,2	3 932,2	3 078,4	3 302,2	3 200,5	4 051,1	3 348,8	4 733,4	AUTRES PRODUITS INDUSTRIELS	5,6,8
366,4	419,2	383,2	411,0	364,3	446,0	486,1	548,1	492,1	614,4	494,9	717,6	Produits chimiques et produits connexes, n.d.a.	5
74,2	82,0	62,5	76,2	86,3	103,0	100,1	121,1	87,5	115,2	103,3	152,3	Produits chimiques organiques	51
15,9	41,0	81,5	41,5	16,2	21,3	36,8	34,3	32,8	42,2	30,0	36,6	Produits chimiques inorganiques	52
13,7	16,2	15,7	16,3	14,5	20,0	32,5	34,2	32,2	41,9	31,6	47,3	Produits pour teinture et tannage et colorants	53
37,7	42,7	34,6	47,3	34,3	47,9	78,1	82,7	76,9	96,6	81,9	123,6	Produits médicaux et pharmaceutiques	54
18,9	15,8	11,4	15,2	17,2	21,3	16,0	21,5	22,0	34,4	27,1	41,9	Huiles essent., produits pour parfumerie, toilette et entretien	55
6,6	3,8	7,5	8,7	7,9	8,4	22,9	36,0	37,4	66,2	36,6	66,7	Engrais manufacturés	56
1,3	1,2	0,9	1,2	0,9	1,2	1,4	1,4	1,6	1,3	0,8	1,6	Explosifs et articles de pyrotechnie	57
163,8	175,7	139,7	165,0	152,8	178,8	141,5	158,8	143,6	149,2	125,0	178,4	Mat. plast., artif., éthers, esters d.l. cellulose, résines artific	58
34,3	40,7	29,5	39,6	34,3	43,1	56,8	58,1	58,0	67,5	58,5	69,3	Matières et produits chimiques, n.d.a.	59
1 648,5	1 827,7	1 447,8	1 781,4	1 432,8	1 818,8	1 482,7	1 609,8	1 543,0	1 991,4	1 644,8	2 323,8	Art. manufact. classés princp. d'après la mat. première	6
83,9	83,2	60,0	82,7	74,0	90,0	58,7	60,7	52,7	58,6	53,5	76,6	Cuir, peaux, prép. et ouvrages en cuir, n.d.a., pellet. apprêt	61
81,5	83,0	68,0	95,0	74,6	104,6	67,7	73,7	67,0	84,0	77,5	98,9	Caoutchouc manufacturé, n.d.a.	62
53,5	57,8	43,5	56,1	42,9	51,3	31,5	33,7	33,0	46,1	28,1	54,1	Ouvrages en liège et en bois (à l'exception des meubles)	63
79,5	90,7	85,0	95,8	86,2	105,9	41,0	49,7	50,6	61,7	44,7	68,7	Papiers, cartons, ouvrages en pâte cellul., en papier et en carton	64
459,2	449,1	377,3	501,2	398,9	550,7	288,5	298,3	265,1	367,4	329,5	456,0	Fils, tissus, articles textiles façonnés, n.d.a., prod. connexes	65
282,4	364,5	270,3	315,7	251,0	321,1	243,6	285,4	276,9	333,1	251,6	377,8	Articles minéraux non métalliques manufacturés, n.d.a.	66
291,1	334,5	261,4	282,4	233,8	276,7	326,3	354,6	372,0	517,7	480,9	538,0	Fer et acier	67
76,0	99,0	58,6	76,2	58,9	72,8	80,2	58,2	59,3	72,2	58,3	75,0	Métaux non ferreux	68
241,4	265,9	223,8	276,2	212,5	245,8	345,3	395,6	366,6	450,6	350,9	578,8	Articles manufacturés en métal, n.d.a.	69
1 934,1	1 596,0	1 789,4	1 842,6	1 757,1	1 669,5	1 109,7	1 144,3	1 165,4	1 446,2	1 209,0	1 691,9	Articles manufacturés divers	8
56,6	59,7	44,3	61,3	46,3	52,4	41,1	49,2	41,9	52,9	37,7	60,9	App. sanitaire, appareillage de plomberie, chauffage, éclair. n.d.a.	81
238,9	218,2	161,6	268,0	212,5	254,8	151,8	165,8	150,8	219,8	162,3	252,5	Meubles et leurs parties et pièces détachées	82
64,6	42,5	50,8	49,7	53,4	42,0	47,3	40,3	39,1	46,6	39,9	52,2	Articles de voyage, sacs à main et contenants similaires	83
640,3	471,4	677,9	583,3	619,0	520,8	230,3	191,7	267,0	248,8	265,1	299,5	Vêtements et accessoires du vêtement	84
536,6	363,9	448,7	373,4	485,0	330,0	256,2	193,1	221,3	223,1	233,4	228,1	Chaussures	85
44,9	51,0	46,6	62,5	46,2	61,7	46,8	63,0	59,3	74,3	59,2	85,5	Instruments et app. profess., scientifiques et de contrôle, n.d.a.	87
44,8	54,8	38,5	54,7	39,5	65,0	50,7	57,9	42,2	69,4	46,9	72,8	App. et fourn. de photograph. et d'optique, n.d.a., monit. horlog.	88
307,4	334,6	320,9	389,8	275,2	342,9	283,4	383,3	343,7	511,3	362,4	640,5	Articles manufacturés divers, n.d.a.	89
47,7	62,4	47,6	85,7	45,1	75,7	100,5	178,7	71,2	129,9	84,9	138,3	ARTICLES NON CLASSÉS AILLEURS DANS LA CTCI	9

GENERAL SUMMARY
of EC trade by commodities

Nederland
import

Value in Mio ECU

SITC Rev. 2	List of products	intra-EC (Eur 10)						extra-EC (Eur 10)					
		1980				1981		1980				1981	
		I	II	III	IV	I	II	I	II	III	IV	I	II
0-9	TOTAL TRADE	7 679,3	7 586,3	7 050,1	7 388,8	7 152,1	7 725,8	6 578,2	6 442,4	5 869,4	6 774,9	6 818,8	7 388,7
0,1	FOOD, BEVERAGES AND TOBACCO	816,3	910,2	872,0	958,1	732,8	1 099,7	888,5	876,6	763,4	878,6	958,2	988,9
0	Food and live animals chiefly for food	702,9	800,8	765,2	820,7	636,8	981,2	822,4	777,8	705,0	807,0	898,5	926,7
00	Live animals chiefly for food	8,6	6,8	11,1	13,7	5,6	9,1	0,2	0,4	0,5	1,1	0,4	0,4
01	Meat and meat preparations	54,3	93,5	91,2	88,1	40,6	124,3	35,1	36,0	32,8	36,3	26,8	41,0
02	Dairy products and birds' eggs	188,5	208,0	220,8	185,2	175,0	348,3	0,9	1,0	1,0	1,7	1,0	1,9
03	Fish, crustaceans and molluscs and preparations thereof	22,0	28,3	41,2	39,5	21,0	33,3	20,4	21,6	17,2	27,4	18,8	24,3
04	Cereals and cereal preparations	157,9	197,7	141,0	194,0	144,6	195,2	82,1	58,9	85,5	95,7	107,7	103,3
05	Vegetables and fruit	91,2	80,3	112,5	101,8	87,1	99,5	218,2	234,1	158,6	227,2	247,4	279,7
06	Sugar, sugar preparations and honey	24,1	29,6	25,1	23,2	21,6	26,5	26,0	19,9	14,0	12,0	24,2	20,8
07	Coffee, tea, cocoa, spices, and manufactures thereof	49,0	61,3	39,8	49,7	37,0	42,1	228,3	185,9	184,4	188,1	198,6	191,0
08	Feeding stuff for animals (not including unmilled cereals)	76,7	60,4	51,9	92,9	74,9	64,4	206,6	214,5	205,2	214,1	270,7	260,4
09	Miscellaneous edible products and preparations	30,6	34,9	30,6	32,5	29,5	38,5	4,5	5,6	5,8	3,2	2,9	3,8
1	Beverages and tobacco	113,3	109,7	108,8	137,4	95,9	118,5	88,1	98,8	58,4	71,8	59,7	82,3
11	Beverages	58,5	61,7	61,7	84,5	58,0	70,6	15,0	13,7	13,6	20,1	14,1	16,4
12	Tobacco and tobacco manufactures	54,8	48,0	45,1	52,9	37,9	47,9	51,1	85,1	44,8	51,5	45,6	45,9
3	MINERAL FUELS, LUBRIC. AND RELATED MATERIALS	603,3	710,0	734,0	511,7	757,9	932,8	2 731,5	2 644,3	2 346,3	3 041,2	2 756,2	3 294,4
32	Coal, coke and briquettes	43,0	48,5	49,7	49,5	50,5	63,8	52,6	61,8	56,1	67,4	77,1	116,8
33	Petroleum, petroleum products and related materials	523,5	549,0	572,7	355,9	604,3	728,5	2 659,8	2 567,1	2 268,7	2 931,4	2 592,7	3 129,4
34	Gas, natural and manufactured	36,0	107,6	104,4	105,5	100,4	138,3	19,1	15,4	21,6	42,5	86,4	48,2
35	Electric current	0,8	5,0	7,2	0,8	2,8	2,2						
2,4	RAW MATERIALS	258,7	248,3	233,1	268,7	260,8	249,6	736,2	730,3	714,4	715,5	786,4	786,0
2	Crudes materials, inedible, except fuels	221,9	209,4	191,9	225,1	220,8	210,3	656,4	658,5	639,4	641,2	693,3	674,6
21	Hides, skins and furskins, raw	16,7	10,6	8,2	10,9	12,1	12,0	3,3	3,6	3,1	1,7	1,6	2,5
22	Seeds oil and oleaginous fruit	2,6	2,7	2,6	3,3	11,8	5,3	202,4	196,3	205,3	215,9	240,8	261,1
23	Crude rubber (including synthetic and reclaimed)	12,8	11,4	10,1	11,6	11,5	12,2	11,7	11,2	9,3	10,8	12,3	11,8
24	Cork and wood	23,0	23,9	18,0	19,3	15,9	18,0	143,2	147,1	133,1	126,3	108,4	105,6
25	Pulp and waste paper	11,7	13,0	9,2	10,7	10,1	10,9	57,0	59,0	50,3	45,5	61,6	60,5
26	Textile fibres (other than wool tops) and their wastes	21,4	20,4	17,0	22,1	20,5	22,2	16,3	14,8	11,4	11,9	13,6	16,8
27	Crude fertilizers + minerals (excl. coal, petrol + precious stones)	57,9	64,7	59,7	63,2	52,5	65,4	44,7	46,1	47,2	100,7	64,2	82,7
28	Metalliferous ores and metal scrap	45,6	41,2	43,9	51,4	53,7	44,4	135,1	147,4	160,1	97,7	149,1	93,6
29	Crude animal and vegetable materials, n.e.s.	30,1	21,4	23,1	32,5	32,8	19,8	42,8	33,1	19,8	30,6	41,8	40,0
4	Animal and vegetable oils, fats and waxes	38,8	38,9	41,2	43,8	40,0	39,3	79,8	71,8	75,0	74,2	92,1	91,4
41	Animal oils and fats	9,1	10,6	10,6	10,7	9,9	10,7	23,7	20,2	22,7	19,3	25,8	30,5
42	Fixed vegetable oils and fats	8,6	6,6	11,1	13,7	5,6	9,1	0,2	0,4	0,5	1,1	0,4	0,4
43	Oils and fats, processed, and animal or vegetable waxes	14,7	12,6	15,2	13,3	15,5	13,5	2,9	4,9	3,0	3,2	4,2	3,0
7	MACHINERY AND TRANSPORT EQUIPMENT	1 974,0	1 949,1	1 691,3	1 951,9	1 803,2	1 815,7	714,6	777,0	741,9	835,0	853,2	880,5
71	Power-generating machinery and equipment	124,5	112,3	107,7	133,8	133,7	123,4	48,9	59,4	82,5	76,7	75,9	98,5
72	Machinery specialized for particular industries	199,0	201,8	175,5	168,6	160,4	171,4	69,1	65,7	52,1	62,9	57,4	56,6
73	Metalworking machinery	40,2	38,8	33,0	39,8	32,9	36,0	17,4	15,4	14,2	16,6	14,7	15,6
74	General indust. mach. + equipment, n.e.s., machine parts, n.e.s.	312,5	307,7	296,9	312,3	292,2	289,8	96,0	97,6	90,2	101,2	92,2	101,5
75	Office machines and automatic data-processing equipment	114,3	115,5	138,8	160,8	143,5	146,5	88,4	94,7	94,0	108,6	105,0	120,7
76	Telecom. + sound recording + reprod. apparatus + equipment	150,6	146,8	141,0	181,5	139,8	128,5	113,7	108,4	108,8	140,5	133,9	113,1
77	Electr. machinery, apparatus + appliances, n.e.s., + electr. parts	346,0	372,8	304,4	356,7	303,5	303,0	98,2	95,7	106,8	105,8	99,7	113,9
78	Road vehicles (including air cushion vehicles)	604,5	591,8	429,8	509,8	523,2	551,5	130,8	162,8	139,9	156,0	202,9	189,3
79	Other transport equipment	82,3	61,8	64,1	88,7	74,0	65,7	55,2	77,4	64,1	66,8	71,4	71,2
5,6,8	OTHER INDUSTRIAL PRODUCTS	3 873,0	3 576,7	3 372,4	3 583,2	3 465,5	3 448,0	1 373,6	1 274,4	1 201,1	1 183,0	1 350,5	1 357,7
5	Chemicals and related products, n.e.s.	961,5	854,9	741,0	853,9	901,5	908,1	315,8	278,3	252,8	270,4	300,4	335,1
51	Organic chemicals	329,7	261,3	217,6	286,9	326,5	302,2	134,6	120,7	108,7	110,5	120,2	142,2
52	Inorganic chemicals	103,0	94,1	81,2	95,3	89,8	92,3	36,3	12,6	17,7	18,5	25,4	21,4
53	Dyeing, tanning and colouring materials	47,9	49,4	46,7	47,8	46,8	54,4	12,1	12,1	9,8	9,9	11,6	13,6
54	Medicinal and pharmaceutical products	79,6	73,9	76,0	81,6	77,5	74,8	23,4	27,5	24,8	24,3	27,4	26,5
55	Essential oils + perfume materials; toilet, polish + clean. preparat.	61,9	62,5	54,5	61,7	62,9	66,8	10,3	10,4	9,4	8,9	10,6	11,1
56	Fertilizers, manufactured	14,7	21,0	13,4	15,2	12,7	21,3	6,2	5,0	5,4	5,8	7,6	4,2
57	Explosives and pyrotechnic products	2,6	3,1	2,7	3,5	3,4	4,9	2,0	1,2	1,8	1,6	0,2	0,3
58	Artific. resins + plastic materials + cellulose esters and ethers	222,4	197,9	170,6	187,4	188,4	197,7	49,6	49,0	39,5	45,0	50,0	60,8
59	Chemical materials and products n.e.s.	99,7	91,5	78,4	74,4	91,5	93,9	41,3	39,9	35,6	46,0	47,5	55,0
6	Manufactured goods classified chiefly by material	1 751,8	1 744,9	1 527,0	1 664,1	1 498,3	1 568,7	561,4	562,2	483,1	482,1	521,6	519,9
61	Leather, leather manufactures, n.e.s. and dressed furskins	21,7	22,5	16,7	20,8	19,9	20,1	16,5	10,7	7,3	10,0	9,1	9,0
62	Rubber manufactures, n.e.s.	69,9	73,0	62,7	63,8	71,0	71,5	15,4	15,0	15,8	16,5	19,5	18,4
63	Cork and wood manufactures (excluding furniture)	63,1	66,8	49,1	61,7	54,0	60,9	45,1	39,9	35,6	30,4	39,7	36,4
64	Paper, paperboard, + art. of paper pulp, of paper of paperb.	184,9	180,6	168,0	177,6	173,9	194,2	96,2	96,9	98,1	98,8	108,7	115,7
65	Textile yarn, fabrics, made-up articles, n.e.s., + related products	354,4	340,2	281,1	336,6	295,9	319,0	98,1	84,2	72,4	74,9	88,1	75,8
66	Non-metallic mineral manufactures, n.e.s.	217,3	212,5	185,6	227,9	172,0	195,8	39,3	47,2	38,5	49,4	43,1	44,1
67	Iron and steel	378,2	397,0	363,1	354,6	333,4	322,1	59,9	56,8	48,9	47,2	50,1	44,4
68	Non-ferrous metals	188,2	169,0	152,1	140,7	120,3	131,2	124,8	142,9	104,6	89,0	94,6	101,7
69	Manufactures of metal, n.e.s.	275,2	283,4	249,5	280,3	257,8	254,0	66,0	68,6	61,9	65,9	68,8	74,5
8	Miscellaneous manufactured articles	1 159,8	978,9	1 104,4	1 045,3	1 065,7	971,1	496,4	433,9	465,2	430,5	528,5	602,7
81	Sanitary, plumbing, heating + lighting fixtures + fittings, n.e.s.	34,5	35,5	33,2	40,8	32,3	30,2	4,9	5,2	4,4	4,5	4,5	3,7
82	Furniture and parts thereof	170,5	176,8	135,1	164,6	146,9	163,4	22,9	22,9	21,7	24,3	22,7	21,0
83	Travel goods, handbags and similar containers	11,4	8,1	9,4	8,6	8,7	7,9	12,2	9,5	9,2	7,3	12,1	9,8
84	Articles of apparel and clothing accessories	409,7	261,5	421,9	294,1	366,5	251,6	205,0	154,4	190,2	134,1	219,2	164,0
85	Footwear	82,6	49,8	79,3	63,1	70,1	45,0	37,1	21,0	23,8	18,6	36,9	25,2
87	Professional, scientific + controlling instrum. + apparatus, n.e.s.	86,7	86,3	88,2	97,1	85,8	96,9	55,4	53,5	52,1	65,9	66,3	93,6
88													

Valeurs en Mio ECU

intra-CE (Eur 10)								extra-CE (Eur 10)								Dénomination des produits	CTCI Rév. 2
1980				1981				1980				1981					
I	II	III	IV	I	II	I	II	III	IV	I	II	I	II				
10 250,8	9 685,0	8 573,0	9 870,4	10 536,9	10 641,6	3 452,0	3 240,4	3 363,3	3 821,9	3 609,0	4 038,8	COMMERCE TOTAL	0-9				
1 884,3	1 947,9	1 797,1	1 965,4	2 017,9	2 292,3	534,5	553,4	562,1	643,1	711,1	844,2	PRODUITS ALIMENTAIRES, BOISSONS, TABACS	0,1				
1 755,3	1 801,0	1 653,1	1 825,8	1 887,1	2 136,0	488,1	492,0	485,8	576,9	643,2	760,0	Produits alimentaires et animaux vivants	0				
109,0	115,3	117,2	117,6	106,2	108,8	6,7	7,1	4,8	8,6	9,0	9,6	Animaux vivants dest. princp. à l'alimentation humaine	00				
452,9	422,7	420,8	439,5	472,6	515,8	29,8	46,3	33,0	58,8	56,8	70,2	Viandes et préparations de viande	01				
301,7	293,8	313,1	331,4	338,1	384,6	212,0	217,3	221,0	221,4	260,2	305,1	Produits laitiers et œufs d'oiseaux	02				
81,7	69,1	67,6	88,2	81,8	76,2	10,8	19,0	15,8	22,2	18,7	31,4	Poissons, crustacés et mollusques et préparations de poissons	03				
127,1	106,0	106,3	107,0	121,1	116,4	25,3	19,2	19,1	31,0	24,9	35,3	Céréales et préparations à base de céréales	04				
298,3	459,4	304,3	368,9	411,0	583,6	46,2	40,8	28,7	75,0	53,6	66,1	Légumes et fruits	05				
34,0	37,2	35,0	32,2	37,5	42,8	29,7	24,8	26,5	27,0	50,5	38,4	Sucres, préparations à base de sucre, et miel	06				
163,9	128,5	118,4	132,7	129,6	117,1	59,2	53,6	45,4	55,3	50,6	46,6	Café, thé, cacao, épices, et produits dérivés	07				
126,6	109,3	115,5	148,6	126,7	128,8	17,5	33,5	52,5	28,4	72,1	97,9	Nourriture dest. aux animaux (à l'excl. des céréales non moulues)	08				
60,2	59,4	56,8	59,5	62,4	61,9	30,9	30,6	39,1	49,2	46,8	59,5	Produits et préparations alimentaires divers	09				
129,0	146,9	144,1	139,8	130,6	156,3	66,3	61,3	76,3	66,2	67,9	64,2	Boissons et tabacs	1				
24,7	40,1	37,5	30,2	31,2	43,7	50,9	47,6	61,3	53,8	56,8	75,2	Boissons	11				
104,3	106,8	106,6	109,6	99,7	112,6	15,4	13,7	15,0	12,4	11,1	9,0	Tabacs bruts et fabriqués	12				
2 573,6	2 259,2	1 948,8	2 700,2	3 113,9	2 658,0	330,0	339,8	271,7	268,9	281,2	266,1	COMBUST. MINÉRAUX, LUBRIF. ET PROD. CONNEXES	3				
28,8	25,1	23,2	24,1	20,4	24,1	2,9	3,7	6,4	6,9	3,9	7,0	Houilles, coques et briquettes	32				
1 510,6	1 354,3	1 264,7	1 297,9	1 511,6	1 497,7	322,7	335,4	264,7	259,9	271,1	253,9	Pétrole et produits dérivés du pétrole et produits connexes	33				
1 031,5	877,2	658,1	1 377,3	1 577,3	1 129,1	4,4	0,8	0,7	2,1	6,2	5,2	Gez naturel et gaz manufacturé	34				
2,7	2,6	2,8	0,9	4,6	7,1							Energie électrique	35				
683,1	602,7	551,1	601,7	646,4	600,2	200,2	157,8	220,8	203,8	208,9	216,4	MATIÈRES PREMIÈRES	2,4				
600,5	515,7	471,0	524,0	563,9	514,8	152,3	114,2	181,4	142,6	152,8	152,4	Matières brutes non comestibles, carburants non compris	2				
27,3	14,1	8,7	17,0	25,6	14,5	17,8	20,6	25,6	13,5	13,8	13,4	Cuir, peaux et pelleteries brutes	21				
14,8	13,0	24,6	19,5	13,0	11,0	2,2	2,1	3,0	2,7	7,6	5,1	Graines et fruits oléagineux	22				
41,9	29,5	30,4	32,6	35,8	37,5	7,6	6,6	6,8	2,6	6,5	7,3	Caoutchouc brut (y compris caoutchouc synthétique et régénéré)	23				
20,1	21,7	17,7	18,7	18,2	20,0	0,9	1,3	1,3	1,3	1,0	1,7	Liège et bois	24				
13,5	12,4	10,1	7,0	8,4	8,8	0,8	0,7	0,7	0,7	0,5	0,4	Pâtes à papier et déchets de papier	25				
22,5	19,4	18,5	20,2	21,4	22,1	6,9	7,3	8,1	9,2	9,3	10,4	Fibres textiles (except. laines en rubans) et déchets n. transf.	26				
44,5	59,5	37,1	49,1	42,6	51,4	14,9	15,4	16,7	20,0	15,2	18,6	Engrais, minéraux, bruts (excl. charbon, pétrole, pierres préc.)	27				
138,8	139,5	99,7	93,4	104,7	102,4	35,8	43,3	34,4	26,6	28,9	40,7	Minéraux métallifères et déchets de métaux	28				
277,0	206,7	224,2	266,5	294,1	246,9	65,4	43,2	64,9	66,1	70,0	54,9	Matières brutes d'origine animale ou végétale, n.d.a.	29				
82,6	87,0	80,1	77,8	82,5	85,5	48,0	43,6	39,2	61,2	56,0	64,0	Huiles, graisses et cires d'origine animale ou végétale	4				
4,3	4,6	5,0	5,2	5,1	6,2	1,1	1,0	0,7	1,6	1,4	0,9	Huiles et graisses d'origine animale	41				
109,0	115,3	117,2	117,5	108,8	108,8	6,7	7,1	4,8	8,6	9,0	9,6	Huiles végétales fixes	42				
26,6	28,2	23,7	25,2	23,8	23,1	14,8	14,1	17,9	22,4	21,8	17,3	Huiles et graisses élaborées; cires animales ou végétales	43				
1 073,8	1 138,7	941,0	1 097,9	1 047,0	1 129,1	789,5	661,0	888,8	910,8	781,5	887,9	MACHINES ET MATÉRIEL DE TRANSPORT	7				
46,7	49,4	36,4	49,0	38,7	48,1	55,9	76,2	80,8	68,1	62,6	83,1	Machines génératrices, moteurs et leur équipement	71				
134,4	142,3	124,0	150,3	136,7	146,3	108,1	105,4	81,8	109,8	106,9	128,7	Machines et appareils spécialisés pour les industries partic.	72				
30,4	25,6	21,5	24,0	27,8	25,1	10,4	9,4	11,7	16,5	11,7	11,4	Machines et appareils pour le travail des métaux	73				
183,5	186,5	169,6	197,7	178,1	190,4	126,3	127,8	127,3	157,7	134,1	149,8	Mach. et app. industr., applic. gén., n.d.a., parties et pièces dét.	74				
150,3	147,9	135,3	157,5	153,6	171,8	50,5	50,0	59,3	64,1	67,5	65,3	Mach. et app. bureau ou p. traitement automatique de l'information	75				
68,9	68,0	61,2	59,3	74,9	74,9	110,4	95,4	175,2	142,1	165,7	119,3	App. et équipement de télécommunication, enregist. reprodu. du son	76				
143,7	143,8	124,7	158,4	144,4	151,7	69,4	64,3	62,8	78,8	72,5	76,9	Mach. et app. élect., n.d.a., parties et pièces détachées élect.	77				
270,8	284,1	216,4	238,8	242,5	257,2	52,8	45,4	45,8	68,4	61,0	66,2	Véhicules routiers (y compris les véhicules à coussin d'air)	78				
45,2	89,1	65,6	60,9	55,8	63,6	185,6	77,2	244,1	205,3	99,5	186,2	Autre matériel de transport	79				
3 801,5	3 309,0	2 979,8	3 150,4	3 307,1	3 493,7	1 096,8	1 027,0	998,4	1 121,7	1 151,0	1 254,7	AUTRES PRODUITS INDUSTRIELS	5,6,8				
1 471,1	1 244,4	1 201,5	1 227,3	1 381,8	1 407,8	550,3	509,0	483,0	509,9	552,3	581,2	Produits chimiques et produits connexes, n.d.a.	5				
577,8	417,2	450,9	438,8	496,9	552,2	179,2	151,8	117,5	141,3	176,6	149,7	Produits chimiques organiques	51				
79,7	103,5	82,6	92,9	98,1	89,2	24,0	28,7	27,0	28,0	20,8	22,2	Produits chimiques inorganiques	52				
65,0	65,5	56,1	52,2	62,1	67,2	25,2	24,5	24,4	26,8	24,7	33,1	Produits pour teinture et tannage et colorants	53				
51,1	55,3	69,7	62,8	67,3	61,4	35,0	38,1	47,1	45,2	40,1	53,7	Produits pharmaceutiques	54				
59,1	52,9	52,7	49,9	56,4	62,5	25,6	26,7	21,8	24,1	26,4	35,2	Huiles essent., produits pour parfumerie, toilette et entretien	55				
71,9	56,8	55,9	63,0	82,4	73,8	59,3	58,5	55,8	64,6	67,5	76,0	Engrais manufacturés	56				
1,1	1,2	1,0	2,4	3,0	2,2	0,2	0,6	0,2	0,2	0,4	0,1	Explosifs et articles de pyrotechnie	57				
448,6	381,4	320,8	339,2	382,0	372,8	141,9	128,6	109,4	119,9	144,5	143,2	Mat. plast., artif., éthers, esters d.l. cellulose, résines artific.	58				
116,8	110,6	112,1	126,1	131,4	126,0	59,9	51,5	59,9	59,7	51,4	67,9	Matières et produits chimiques, n.d.a.	59				
1 492,4	1 464,8	1 208,4	1 307,0	1 300,2	1 472,8	399,0	370,3	390,9	441,0	437,7	500,0	Art. manufact. classés princp. d'après la mat. première	6				
21,2	19,4	14,1	20,4	16,9	19,7	5,0	4,5	2,1	3,5	4,1	4,5	Cuir et peaux, prép. et ouvrages en cuir, n.d.a., pellet. apprêt.	61				
48,9	47,9	42,5	48,9	52,3	54,9	10,2	9,3	13,4	16,1	17,1	13,9	Caoutchouc manufacturé, n.d.a.	62				
31,4	31,7	28,7	29,2	30,8	29,5	4,3	4,6	5,0	3,1	3,4	3,8	Ouvrages en liège et en bois (à l'exception des meubles)	63				
193,7	198,8	172,8	176,6	197,4	198,7	25,6	27,6	24,5	29,6	30,4	30,9	Papiers, cartons, ouvrages en pâte cellul., en papier et en carton	64				
338,4	302,1	247,8	292,4	296,3	290,9	94,0	95,6	76,7	96,4	96,0	99,8	Fils, tissus, articles textiles façonnés, n.d.a., prod. connexes	65				
122,5	113,9	108,9	120,4	101,2	117,9	47,1	27,8	29,0	37,0	29,9	35,3	Articles minéraux non métalliques manufacturés, n.d.a.	66				
282,8	304,2	210,0	201,5	234,9	286,4	111,7	115,8	148,9	140,0	136,7	181,9	Fer et acier	67				
272,4	249,4	225,7	209,5	210,3	228,6	38,0	29,2	32,5	39,6	49,3	38,5	Métaux non ferreux	68				
181,1	197,2	156,0	208,2	160,3	246,3	63,2	56,1	58,8	75,8	70,9	91,6	Articles manufacturés en métal, n.d.a.	69				
637,9	599,8	569,7	616,1	625,3	613,3	147,3	147,6	144,5	170,9	161,0	173,5	Articles manufacturés divers	8				
27,7	26,4	19,6	22,8	19,4	21,6	7,9	7,7	7,1	9,4	10,4	11,9	App. sanitaire, appareillage de plomberie, chauffage, éclair. n.d.a.	81				
56,0	61,5	43,1	55,1	63,5	62,8	8,8	9,7	6,4	6,8	9,0	9,1	Meubles et leurs parties et pièces détachées	82				
6,1	5,6	5,2	5,4	6,8	5,9	1,2	0,8	0,9	1,2	1,0	1,2	Articles de voyage, sacs à main et contenants similaires	83				
154,3	122,9	146,2	129,7	144,4	122,0	19,8	18,1	18,4	20,8	19,0	21,0	Vêtements et accessoires du vêtement	84				
25,5	20,4	22,9	17,1	22,7	17,2	0,8	0,8	1,1	1,6	1,2	1,3	Chausures	85				
85,5	82,5	75,5	94,6	82,7	86,4	38,7	38,7	38,0	48,7	46,3	55,1	Instruments et app. prof., scientifiques et de contrôle, n.d.a.	87				
65,5	84,6	59,3	76,7	75,0	77,8	25,1	20,5	22,1	32,8	24,6	20,5	App. et fourn. de photograph. et d'optique, n.d.a., monit. horlog.	88				
215,3	216,0	197,9	214,8	210,7	219,6	44,9	51,2	52,4	51,6	49,5	53,4	Articles manufacturés divers, n.d.a.	89				
434,4	427,4	355,2	354,8	404,6	488,												

GENERAL SUMMARY
of EC trade by commodities

Value in Mio ECU

SITC Rev. 2	List of products	intra-EC (Eur 10)						extra-EC (Eur 10)					
		1980				1981		1980				1981	
		I	II	III	IV	I	II	I	II	III	IV	I	II
0-9	TOTAL TRADE	8 469,3	7 958,9	6 919,4	7 879,0	8 219,2	8 180,5	5 461,4	5 017,8	4 596,7	5 266,9	5 312,0	5 568,9
0,1	FOOD, BEVERAGES AND TOBACCO	889,0	927,5	902,5	1 032,6	953,4	1 022,1	347,7	376,4	332,9	427,8	373,2	448,3
0	Food and live animals chiefly for food	777,1	803,2	788,6	878,3	845,5	893,0	321,8	343,5	315,6	405,7	349,4	423,5
00	Live animals chiefly for food	44,9	55,3	46,6	39,2	41,1	48,6	3,1	3,6	4,9	5,3	2,8	3,5
01	Meat and meat preparations	67,5	70,8	69,7	80,4	64,5	70,2	22,9	23,8	24,8	24,8	21,5	29,3
02	Dairy products and birds' eggs	167,9	156,3	152,2	164,5	185,0	190,0	8,0	7,2	7,4	9,4	9,0	14,2
03	Fish, crustaceans and molluscs and preparations thereof	41,0	41,8	46,0	54,7	42,4	43,3	21,4	19,7	17,7	28,4	20,7	20,1
04	Cereals and cereal preparations	163,0	193,0	158,3	199,0	180,4	214,8	57,3	51,0	83,5	134,8	93,6	124,0
05	Vegetables and fruit	95,3	102,6	125,8	115,0	113,8	121,8	90,8	124,6	75,4	92,5	94,1	120,3
06	Sugar, sugar preparations and honey	15,4	16,4	17,6	16,3	30,5	23,2	8,9	7,2	7,4	8,8	8,9	5,5
07	Coffee, tea, cocoa, spices, and manufactures thereof	68,1	61,9	62,9	70,9	66,5	60,3	74,3	65,5	56,8	60,1	57,5	65,1
08	Feeding stuff for animals (not including unmilled cereals)	77,8	68,4	75,4	102,6	83,7	82,0	33,8	39,7	36,8	40,7	40,5	40,1
09	Miscellaneous edible products and preparations	36,4	36,8	34,0	35,8	37,6	38,6	1,2	1,2	0,9	0,9	1,0	1,2
1	Beverages and tobacco	111,9	124,3	114,0	154,3	107,9	129,2	25,9	33,0	17,4	22,1	23,8	24,8
11	Beverages	85,5	98,3	88,5	128,6	84,1	103,9	11,4	8,1	6,2	10,5	11,1	9,6
12	Tobacco and tobacco manufactures	26,4	26,0	25,5	25,7	23,8	25,2	14,6	24,8	11,2	11,5	12,7	15,2
3	MINERAL FUELS, LUBRIC. AND RELATED MATERIALS	740,0	732,2	584,1	978,9	1 147,8	927,2	1 520,2	1 469,8	1 401,8	1 493,4	1 584,5	1 525,7
32	Coal, coke and briquettes	137,4	136,3	115,3	107,2	112,7	140,9	68,4	68,1	81,3	97,1	83,3	93,2
33	Petroleum, petroleum products and related materials	356,9	406,8	309,8	550,6	736,1	508,3	1 396,4	1 343,2	1 269,8	1 325,5	1 424,8	1 348,2
34	Gas, natural and manufactured	241,0	184,1	144,4	305,4	280,5	257,0	54,3	52,8	43,6	71,2	75,7	74,4
35	Electric current	4,7	5,0	14,6	15,8	18,5	21,0	1,1	5,8	7,1	0,7	0,7	9,8
2,4	RAW MATERIALS	486,3	428,5	347,2	393,5	415,3	424,9	677,5	592,7	481,6	541,5	611,6	654,0
2	Crudes materials, inedible, except fuels	447,3	389,1	311,4	358,1	378,2	384,9	655,4	572,5	462,6	519,5	589,8	628,7
21	Hides, skins and furskins, raw	19,2	15,9	8,6	11,5	15,4	18,0	9,5	6,9	5,3	2,7	4,8	4,4
22	Seeds oil and oleaginous fruit	9,8	10,2	22,9	21,4	17,1	7,1	51,7	52,9	14,5	46,4	92,3	98,5
23	Crude rubber (including synthetic and reclaimed)	25,0	22,2	19,9	24,1	26,9	26,9	7,8	15,2	7,2	11,9	10,6	11,3
24	Cork and wood	45,3	48,7	36,6	36,2	37,0	45,1	80,3	77,4	62,2	58,9	55,7	66,1
25	Pulp and waste paper	5,9	5,6	4,5	3,8	5,5	5,6	37,0	37,6	34,9	36,9	41,5	45,1
26	Textile fibres (other than wool tops) and their wastes	74,4	67,2	55,2	70,2	74,5	76,1	58,0	47,7	25,6	36,8	44,2	41,1
27	Crude fertilizers + minerals (excl. coal, petrol + precious stones)	52,7	53,0	47,5	49,0	50,4	58,6	61,6	66,8	62,7	69,2	83,1	88,9
28	Metaliferous ores and metal scrap	177,1	138,9	92,5	109,1	112,5	115,4	335,0	261,6	245,1	249,9	250,3	264,1
29	Crude animal and vegetable materials, n.e.s.	37,9	27,5	23,5	32,8	39,0	32,1	14,4	6,4	5,0	6,8	7,3	7,2
4	Animal and vegetable oils, fats and waxes	39,0	39,4	35,9	35,4	37,1	39,9	22,2	20,2	18,9	22,0	21,8	27,3
41	Animal oils and fats	5,7	5,4	4,8	5,4	5,7	5,1	5,5	6,8	5,0	5,9	4,0	9,2
42	Fixed vegetable oils and fats	44,9	55,3	46,6	39,2	41,1	48,6	3,1	3,6	4,9	5,3	2,8	3,5
43	Oils and fats, processed, and animal or vegetable waxes	15,7	15,7	13,6	13,6	15,4	16,1	0,6	1,0	0,3	0,4	1,5	0,7
7	MACHINERY AND TRANSPORT EQUIPMENT	2 338,9	2 246,7	1 984,4	2 180,0	2 054,7	2 290,8	643,2	679,2	700,4	767,0	783,5	871,3
71	Power-generating machinery and equipment	209,0	196,0	124,3	135,1	120,6	148,8	48,7	44,7	45,6	54,7	39,3	41,8
72	Machinery specialized for particular industries	215,2	213,2	174,9	195,8	163,7	171,6	48,8	47,8	35,8	33,6	47,8	51,8
73	Metalworking machinery	49,8	67,6	72,4	59,2	49,8	60,4	15,7	17,8	16,5	19,7	18,2	17,6
74	General indust. mach. + equipment, n.e.s., machine parts, n.e.s.	270,1	292,1	246,2	286,7	250,5	266,5	64,9	75,2	61,9	74,3	67,8	75,6
75	Office machines and automatic data-processing equipment	67,2	75,5	81,6	102,1	84,6	88,6	51,0	51,7	47,5	55,2	51,0	55,0
76	Telecom. + sound recording + repro. apparatus + equipment	110,6	95,1	85,4	109,2	91,4	90,3	60,1	58,7	72,4	89,6	77,9	82,3
77	Electr. machinery, apparatus + appliances, n.e.s., + electr. parts	310,6	291,4	231,9	296,1	266,5	270,5	63,2	62,9	65,1	68,8	62,9	70,3
78	Road vehicles (including air cushion vehicles)	1 063,3	962,0	927,9	941,3	967,3	1 142,1	231,4	241,7	216,7	259,7	343,9	359,6
79	Other transport equipment	43,2	53,8	39,7	54,6	60,2	52,0	59,4	78,6	148,9	111,4	74,7	117,4
5,6,8	OTHER INDUSTRIAL PRODUCTS	3 864,7	3 467,1	2 959,5	3 107,2	3 489,2	3 348,9	1 945,3	1 661,3	1 478,8	1 521,2	1 490,8	1 691,4
5	Chemicals and related products, n.e.s.	1 003,4	906,9	712,7	761,8	933,8	890,8	259,4	247,6	192,8	208,8	226,0	283,2
51	Organic chemicals	391,0	329,7	243,7	264,3	361,5	333,0	87,2	84,8	50,7	62,0	77,0	96,6
52	Inorganic chemicals	61,6	59,9	44,3	51,1	52,6	55,8	14,9	11,2	9,8	11,6	9,5	8,5
53	Dyeing, tanning and colouring materials	48,8	50,6	39,1	39,8	43,0	49,9	7,7	8,7	6,2	6,6	7,3	7,0
54	Medicinal and pharmaceutical products	78,0	76,5	74,8	76,8	80,9	78,3	37,1	36,9	36,8	50,4	39,9	50,4
55	Essential oils + perfume materials; toilet, polish + clean. preparat.	58,3	58,7	49,1	53,9	57,6	59,1	5,1	5,0	3,5	4,4	4,0	4,7
56	Fertilizers, manufactured	40,3	30,8	22,9	33,6	33,5	29,3	21,4	24,1	24,1	17,5	16,8	21,3
57	Explosives and pyrotechnic products	0,9	1,0	0,7	1,2	0,7	1,0	0,3	0,3	0,2	0,4	0,3	0,6
58	Artific. resins + plastic materials + cellulose esters and ethers	220,3	206,2	163,0	166,6	192,6	190,6	40,6	39,5	30,0	31,7	34,9	44,2
59	Chemical materials and products n.e.s.	104,1	93,4	75,0	74,5	111,3	93,9	45,3	37,1	31,4	24,3	36,3	29,9
6	Manufactured goods classified chiefly by material	1 847,3	1 726,1	1 328,2	1 501,6	1 596,8	1 640,0	1 481,7	1 239,7	1 092,7	1 117,6	1 034,1	1 207,0
61	Leather, leather manufactures, n.e.s. and dressed furskins	16,6	15,7	11,6	14,1	13,6	12,9	4,8	3,7	2,7	3,4	2,9	3,5
62	Rubber manufactures, n.e.s.	86,4	88,4	65,1	73,8	72,5	82,9	16,1	15,9	11,8	13,5	13,9	17,7
63	Cork and wood manufactures (excluding furniture)	50,6	53,1	41,3	43,6	41,6	49,1	21,4	19,2	17,3	12,5	24,4	23,3
64	Paper, paperboard, + art. of paper pulp. of paper of paperb.	185,2	179,1	152,6	163,5	175,2	184,0	57,0	59,8	51,5	51,4	63,0	66,4
65	Textile yarn, fabrics, made-up articles, n.e.s., + related products	363,5	330,9	263,9	320,6	326,3	327,6	109,6	112,9	98,3	108,0	101,9	104,7
66	Non-metallic mineral manufactures, n.e.s.	250,0	217,5	203,4	221,9	280,7	228,8	833,2	609,2	506,9	570,1	498,6	639,5
67	Iron and steel	329,9	347,1	209,0	223,0	258,3	288,2	60,0	62,1	54,4	56,4	52,5	41,6
68	Non-ferrous metals	290,5	205,7	155,7	189,9	187,2	188,8	341,8	315,1	313,8	263,1	240,2	272,3
69	Manufactures of metal, n.e.s.	274,6	288,6	225,7	251,3	241,4	277,6	37,8	41,7	35,9	39,1	36,6	38,1
8	Miscellaneous manufactured articles	1 014,0	854,0	918,7	843,7	958,6	818,2	204,2	194,1	193,3	194,8	230,7	221,2
81	Sanitary, plumbing, heating + lighting fixtures + fittings, n.e.s.	34,5	34,5	26,8	34,8	27,8	29,5	4,1	3,1	3,2	3,3	2,9	3,2
82	Furniture and parts thereof	135,8	130,6	93,5	114,4	115,5	119,4	10,4	10,0	8,3	10,5	10,7	9,2
83	Travel goods, handbags and similar containers	14,9	11,3	12,1	11,0	13,6	10,8	6,0	5,7	5,1	3,6	6,1	6,3
84	Articles of apparel and clothing accessories	321,8	213,8	326,1	226,1	327,2	217,1	60,1	50,1	61,2	53,8	69,4	58,4
85	Footwear	112,4	66,3	104,6	60,6	102,0	54,6	13,3	9,1	11,2	7,5	15,3	9,9
87	Professional, scientific + controlling instrum. + apparatus, n.e.s.	71,1	79,6	61,4	69,6	64,7	71,5	29,1	31,7	29,4	31,6	35,5	45,5
88	Photogr. ap., equipm + suppl. + optic. goods; watches + clocks	50,0	52,9	44,0	52,2	49,3	52,5	28,5	30,2	24,5	29,0	31,5	34,0
89	Miscellaneous manufactured articles, n.e.s.	273,5	265,1	250,3	276,0	258,6	262,9	52,8	63,8	50,4	55,6	59,3	54,6
9	GOODS NOT CLASSIFIED ELSEWHERE IN THE SITC	150,5	136,8	141,7	186,8	158,8	166,6	327,5	218,4	201,3	516,2	468,4	378,3

Valeurs en Mio ECU

intra-CE (Eur 10)								extra-CE (Eur 10)								Dénomination des produits	CTCI Rév. 2
1980				1981				1980				1981					
I	II	III	IV	I	II			I	II	III	IV	I	II				
8 961,0	8 817,3	7 200,7	8 380,9	8 111,2	8 641,5			3 298,1	3 178,2	2 896,5	3 375,9	3 193,4	3 659,1			COMMERCE TOTAL	0-9
744,6	816,4	750,4	933,2	817,3	974,4			211,7	214,1	225,1	244,6	335,6	277,6			PRODUITS ALIMENTAIRES, BOISSONS, TABACS	0,1
675,5	748,5	680,6	861,1	744,8	892,6			208,4	211,3	223,0	241,5	332,3	273,9			Produits alimentaires et animaux vivants	0
44,5	39,4	45,8	59,9	40,3	41,6			1,1	0,8	0,7	0,6	1,3	2,7			Animaux vivants dest. princ. à l'alimentation humaine	00
158,0	172,2	162,2	207,7	167,4	208,2			5,8	7,5	7,2	9,9	8,7	5,6			Viandes et préparations de viande	01
99,8	93,5	91,6	111,9	89,8	130,9			68,7	69,0	71,2	67,5	52,3	63,4			Produits laitiers et œufs d'oiseaux	02
10,9	12,6	9,1	15,3	13,0	13,8			0,3	0,6	0,4	0,5	0,2	1,0			Poissons, crustacés et mollusques et préparations de poissons	03
109,6	146,4	122,2	189,3	140,1	181,8			69,3	67,1	58,2	75,7	82,9	85,4			Céréales et préparations à base de céréales	04
87,2	112,4	99,6	96,5	109,1	121,2			9,6	6,6	2,9	10,5	12,5	8,1			Légumes et fruits	05
25,3	29,4	25,3	31,8	27,7	28,7			38,9	42,0	67,6	59,9	105,8	43,2			Sucres, préparations à base de sucre, et miel	06
56,7	62,3	52,8	65,1	56,9	57,3			3,9	3,6	2,5	4,1	2,9	5,0			Café, thé, cacao, épices, et produits dérivés	07
48,6	43,2	36,8	45,8	64,0	62,0			7,1	8,7	7,4	8,5	29,2	20,0			Nourriture dest. aux animaux (à l'excl. des céréales non moulées)	08
34,9	37,1	35,2	37,9	36,5	47,1			3,8	5,6	5,1	4,5	36,5	39,6			Produits et préparations alimentaires divers	09
69,2	67,9	69,8	72,1	72,5	81,8			3,3	2,7	2,2	3,1	3,3	3,7			Boissons et tabacs	1
32,1	33,9	33,2	34,0	32,4	41,9			0,5	0,9	0,8	0,9	0,7	0,9			Boissons	11
37,1	34,0	36,6	38,0	40,1	39,9			2,8	1,8	1,4	2,2	2,7	2,8			Tabacs bruts et fabriqués	12
562,1	723,6	691,5	679,6	635,2	623,0			256,2	254,6	185,5	194,9	180,0	161,8			COMBUST. MINÉRAUX, LUBRIF. ET PROD. CONNEXES	3
13,8	16,6	11,8	20,1	28,4	28,6			14,4	10,1	6,0	10,9	9,1	6,5			Houilles, coques et briquettes	32
537,8	690,9	638,8	604,5	575,2	554,7			236,6	242,3	179,3	182,5	168,6	152,4			Pétrole et produits dérivés du pétrole et produits connexes	33
10,4	16,1	20,4	12,0	13,5	14,1			5,0	2,2	0,1	0,4	1,6	1,4			Gaz naturel et gaz manufacturé	34
0,0	0,0	20,4	43,0	18,2	25,7			0,2	0,0	0,0	1,2	0,6	1,5			Energie électrique	35
285,2	258,3	206,9	268,7	260,7	276,9			64,7	60,2	50,2	66,0	64,0	75,4			MATIÈRES PREMIÈRES	2,4
242,1	221,0	171,0	228,7	219,4	229,5			60,3	57,3	48,3	63,2	59,8	65,1			Matières brutes non comestibles, carburants non compris	2
13,3	8,7	6,4	9,8	10,9	10,2			3,3	3,0	2,3	3,8	3,0	3,6			Cuir, peaux et pelleteries brutes	21
4,5	2,7	1,7	2,2	4,0	2,1			1,3	0,4	0,1	0,2	0,3	0,2			Graines et fruits oléagineux	22
4,3	3,7	3,1	3,7	4,1	4,1			0,3	0,2	0,2	0,3	0,2	0,5			Caoutchouc brut (y compr. caoutchouc synthétique et régénéré)	23
23,2	27,5	23,4	25,6	24,2	29,9			1,6	2,3	1,6	1,6	1,3	1,4			Liège et bois	24
16,5	19,2	17,1	13,4	16,6	18,0			3,0	2,5	1,8	2,3	2,5	2,5			Pâtes à papier et déchets de papier	25
35,4	34,8	24,9	32,3	32,6	32,4			16,0	19,5	15,0	19,0	16,2	20,8			Fibres textiles (except. laines en rubans) et déchets n. transf.	26
41,3	49,3	40,9	46,5	40,7	57,6			16,0	16,7	15,3	18,5	16,2	17,4			Engrais, minéraux, bruts (excl. charbon, pétrole, pierres préc.)	27
71,6	56,3	35,2	56,0	52,1	54,5			11,9	7,9	7,7	11,8	12,8	15,1			Minéraux métallifères et déchets de métaux	28
32,0	18,7	18,3	39,1	34,2	20,8			8,8	4,8	4,3	7,7	7,3	3,6			Matières brutes d'origine animale ou végétale, n.d.a.	29
43,0	37,3	35,8	40,0	41,3	47,4			4,4	2,9	1,9	2,7	4,2	10,3			Huiles, graisses et cires d'origine animale ou végétale	4
4,5	5,1	3,9	5,3	4,7	5,1			0,3	0,3	0,1	1,0	0,2	0,5			Huiles et graisses d'origine animale	41
44,5	39,4	45,8	59,9	40,3	41,6			1,1	0,8	0,7	0,6	1,3	2,7			Huiles végétales fixes	42
8,9	7,2	7,4	8,2	7,1	5,6			0,1	0,2	0,4	0,2	0,4	0,1			Huiles et graisses élaborées; cires animales ou végétales	43
2 006,1	1 951,8	1 549,8	1 928,1	1 874,7	2 084,1			622,0	617,1	576,4	680,9	585,4	718,0			MACHINES ET MATÉRIEL DE TRANSPORT	7
59,3	82,1	76,2	119,5	107,6	68,7			24,7	27,2	24,5	18,8	25,1	42,0			Machines génératrices, moteurs et leur équipement	71
164,8	175,2	138,9	136,0	146,4	146,4			158,3	144,6	137,8	170,3	153,3	173,2			Machines et appareils spécialisés pour les industries partic.	72
30,7	35,5	32,3	37,5	36,6	35,0			18,2	16,8	18,7	16,2	14,5	19,1			Machines et appareils pour le travail des métaux	73
125,1	142,7	120,9	137,7	128,9	139,5			84,8	79,6	76,6	95,1	75,6	93,8			Mach. et app. industr., applic. gén., n.d.a., parties et pièces dét.	74
41,0	41,8	37,2	48,0	42,8	44,4			16,3	20,1	19,5	18,4	17,0	13,8			Mach. et app. bureau ou p. traitement automatique de l'information	75
158,0	136,5	141,6	192,0	165,7	153,6			82,7	70,2	57,9	133,1	65,8	81,5			App. et équipement de télécommunic., enregistr., reprod. du son	76
203,4	193,3	159,8	189,4	175,1	192,9			51,7	52,0	44,7	56,1	46,4	56,8			Mach. et app. élect., n.d.a., parties et pièces détachées électr.	77
1 204,5	1 126,2	797,7	980,0	1 042,9	1 230,9			158,2	144,3	131,9	151,6	165,0	208,6			Véhicules routiers (y compris les véhicules à coussin d'air)	78
19,3	18,4	45,2	74,0	39,4	72,8			27,1	62,4	65,8	21,2	22,8	24,5			Autre matériel de transport	79
4 805,0	4 581,0	3 615,3	4 116,4	4 051,3	4 193,9			1 691,1	1 695,2	1 456,7	1 753,0	1 631,5	1 971,5			AUTRES PRODUITS INDUSTRIELS	5,6,8
970,0	912,2	770,4	864,7	878,8	930,8			325,2	315,3	273,0	360,8	339,7	392,0			Produits chimiques et produits connexes, n.d.a.	5
147,9	146,9	99,7	136,3	137,1	146,0			49,7	50,9	44,4	55,7	72,5	59,0			Produits chimiques organiques	51
52,1	46,8	33,7	44,4	49,7	51,8			13,2	15,0	8,3	12,5	13,4	14,2			Produits chimiques inorganiques	52
48,0	49,0	38,7	42,9	45,0	50,0			17,3	19,0	15,4	16,2	15,5	21,2			Produits pour teinture et tannage et colorants	53
70,3	75,4	68,8	78,9	77,9	83,8			43,1	42,2	48,8	53,7	48,2	60,2			Produits médicaux et pharmaceutiques	54
56,7	59,3	51,3	55,1	57,2	64,4			7,9	9,4	8,3	9,3	9,7	13,1			Huiles essent., produits pour parfumerie, toilette et entretien	55
118,4	100,4	108,7	101,7	110,6	104,7			25,9	33,8	21,9	38,8	33,7	64,4			Engrais manufacturés	56
1,9	2,5	2,1	2,1	2,5	3,0			2,6	3,8	2,4	5,5	2,3	1,8			Explosifs et articles de pyrotechnie	57
374,2	327,5	253,1	291,5	302,3	328,5			104,8	69,8	75,8	91,5	96,2	106,1			Mat. plast., artif., éthers, esters d.l. cellulose, résines artific.	58
100,5	104,3	114,2	110,8	96,5	98,7			60,7	51,4	48,0	77,6	48,1	52,2			Matières et produits chimiques, n.d.a.	59
3 156,7	3 012,4	2 266,4	2 575,5	2 514,0	2 596,8			1 203,9	1 206,1	1 040,2	1 235,8	1 127,5	1 392,9			Art. manufact. classés princ. d'après la mat. première	6
22,2	26,9	19,8	20,4	19,8	27,5			2,9	3,5	3,1	3,0	3,0	3,4			Cuir et peaux, prép. et ouvrages en cuir, n.d.a., pellet apprêt	61
72,9	72,3	60,2	72,8	70,7	75,9			20,8	20,7	19,6	24,3	24,5	29,7			Caoutchouc manufacturé, n.d.a.	62
63,5	69,1	54,6	63,6	63,6	69,9			5,7	6,2	6,9	4,7	3,7	4,6			Ouvrages en liège et en bois (à l'exception des meubles)	63
149,0	154,0	141,3	154,0	150,3	164,2			14,0	15,5	14,1	16,1	19,2	20,8			Papiers, cartons, ouvrages en pâte cellul., en papier et en carton	64
552,7	534,3	424,8	554,8	523,3	528,4			122,3	132,8	125,5	167,8	146,2	183,7			Fils, tissus, articles textiles façonnés, n.d.a., prod. connexes	65
536,6	428,4	398,2	428,8	432,2	429,5			550,0	414,5	404,0	476,3	490,3	572,4			Articles minéraux non métalliques manufacturés, n.d.a.	66
901,5	996,2	668,6	685,4	727,6	733,8			280,4	387,5	273,2	314,1	280,7	384,7			Fer et acier	67
672,8	529,6	339,4	388,2	352,3	380,8			119,5	146,7	125,0	150,9	85,1	111,9			Métaux non ferreux	68
185,6	201,5	159,4	197,6	174,3	186,6			88,3	78,7	62,8	78,6	73,0	101,8			Articles manufacturés en métal, n.d.a.	69
876,4	636,4	578,5	676,2	668,4	666,6			162,0	173,8	143,4	158,5	164,3	188,6			Articles manufacturés divers	8
36,7	34,5	31,0	39,2	34,1	32,7			4,1	3,9	4,8	4,2	4,6	5,7			App. sanitaire, appareillage de plomberie, chauffage, éclair. n.d.a.	81
121,3	123,0	103,0	138,4	126,6	121,9			9,2	8,6	7,9	11,0	9,4	9,2			Meubles et leurs parties et pièces détachées	82
4,3	3,7	3,3	3,8	3,7	3,9			0,4	0,4	0,5	0,4	0,4	0,5			Articles de voyage, sacs à main et contenants similaires	83
178,8	142,6	171,2	173,0	165,1	149,7			14,8	11,3	13,8	14,2	15,3	13,7			Vêtements et accessoires du vêtement	84
10,3	9,8	10,9	9,5	8,9	8,4			0,5	0,3	0,4	0,4	0,3	0,3			Chaussures	85
39,7	38,5	34,9	41,9	41,9	43,2			15,8	14,8	18,8	18,6						

**GENERAL SUMMARY
of EC trade by commodities**
**United Kingdom
import**

Value in Mio ECU

SITC Rev. 2	List of products	intra-EC (Eur 10)						extra-EC (Eur 10)					
		1980				1981		1980				1981	
		I	II	III	IV	I	II	I	II	III	IV	I	II
0-9	TOTAL TRADE	8 903,8	8 816,2	7 498,8	8 086,8			13 714,4	13 218,6	12 503,2	12 944,3		
0,1	FOOD, BEVERAGES AND TOBACCO	1 125,8	1 224,7	1 292,0	1 260,4			1 376,4	1 345,2	1 309,4	1 484,9		
0	Food and live animals chiefly for food	991,3	1 081,1	1 137,2	1 065,3			1 233,2	1 230,4	1 134,7	1 286,8		
00	Live animals chiefly for food	41,0	29,6	47,7	36,8			1,8	1,8	9,8	7,7		
01	Meat and meat preparations	352,0	348,4	354,2	374,5			150,0	156,6	164,4	138,7		
02	Dairy products and birds' eggs	102,2	145,2	184,3	181,3			55,4	18,5	7,6	116,6		
03	Fish, crustaceans and molluscs and preparations thereof	54,1	40,6	35,4	43,7			96,2	86,4	90,6	132,5		
04	Cereals and cereal preparations	92,1	100,2	119,6	96,8			160,5	141,6	151,5	147,6		
05	Vegetables and fruit	156,1	232,6	213,3	144,9			331,9	404,9	284,6	299,2		
06	Sugar, sugar preparations and honey	35,6	36,4	30,8	29,1			101,1	143,4	124,3	171,9		
07	Coffee, tea, cocoa, spices, and manufactures thereof	65,2	57,8	56,3	51,3			270,3	211,9	233,7	193,1		
08	Feeding stuff for animals (not including unmilled cereals)	40,3	38,0	44,4	58,3			55,2	55,0	57,7	67,8		
09	Miscellaneous edible products and preparations	52,6	52,3	51,2	49,7			10,8	10,3	10,8	11,8		
1	Beverages and tobacco	134,5	143,8	154,8	195,2			143,2	114,8	174,8	198,3		
11	Beverages	118,7	124,2	134,5	173,4			62,2	42,3	58,2	122,8		
12	Tobacco and tobacco manufactures	17,7	19,4	20,4	21,7			81,0	72,5	119,5	75,7		
3	MINERAL FUELS, LUBRIC. AND RELATED MATERIALS	583,2	477,3	418,2	487,0			2 470,0	2 318,7	2 100,2	2 400,9		
32	Coal, coke and briquettes	10,0	14,5	14,3	14,2			54,4	108,5	103,7	79,5		
33	Petroleum, petroleum products and related materials	558,8	449,8	398,8	467,3			2 163,6	1 988,3	1 796,4	2 088,3		
34	Gas, natural and manufactured	14,3	13,0	5,0	5,4			25,0	221,8	200,0	233,1		
35	Electric current												
2,4	RAW MATERIALS	237,5	204,6	170,7	215,3			1 223,0	1 192,8	1 173,5	1 138,8		
2	Crudes materials, inedible, except fuels	201,5	170,3	137,5	179,1			1 150,7	1 120,0	1 096,7	1 069,2		
21	Hides, skins and furskins, raw	25,4	10,9	7,9	16,1			110,2	56,2	63,2	89,3		
22	Seeds oil and oleaginous fruit	5,1	5,4	2,1	6,0			120,5	113,0	89,2	101,8		
23	Crude rubber (including synthetic and reclaimed)	34,3	32,1	26,0	28,6			53,3	52,9	42,8	35,3		
24	Cork and wood	6,8	6,5	4,6	5,6			244,8	266,5	345,9	258,0		
25	Pulp and waste paper	3,7	2,9	2,3	2,2			131,8	150,3	148,7	124,8		
26	Textile fibres (other than wool tops) and their wastes	38,4	37,1	30,3	37,1			113,2	104,5	78,9	93,4		
27	Crude fertilizers + minerals (excl. coal, petrol + precious stones)	19,4	22,2	4,3	17,4			52,1	60,6		24,8		
28	Metalliferous ores and metal scrap	20,8	25,4	23,5	20,3			279,9	278,5	328,1	306,0		
29	Crude animal and vegetable materials, n.e.s.	47,7	27,6	36,6	45,8			45,0	37,6	29,2	35,9		
4	Animal and vegetable oils, fats and waxes	36,0	34,3	33,2	36,2			72,3	72,7	78,8	67,8		
41	Animal oils and fats	10,9	10,3	11,1	14,1			20,6	23,1	29,0	21,7		
42	Fixed vegetable oils and fats	41,0	29,6	47,7	36,6			1,8	1,8	9,8	7,7		
43	Oils and fats, processed, and animal or vegetable waxes	8,8	7,7	7,3	9,9			7,9	7,6	4,6	7,2		
7	MACHINERY AND TRANSPORT EQUIPMENT	3 018,7	2 705,2	2 183,7	2 478,2			2 147,1	2 137,7	2 048,1	1 972,4		
71	Power-generating machinery and equipment	190,5	171,6	161,1	180,9			212,9	232,6	229,6	229,2		
72	Machinery specialized for particular industries	372,3	343,5	293,8	283,0			180,8	215,3	167,5	158,3		
73	Metalworking machinery	97,0	103,5	71,6	76,2			95,3	86,4	80,7	72,0		
74	General indust. mach. + equipment, n.e.s., machine parts, n.e.s.	367,8	352,2	322,0	326,6			263,3	268,2	227,5	232,7		
75	Office machines and automatic data-processing equipment	231,4	223,6	234,5	286,4			326,1	317,4	319,6	343,9		
76	Telecom. + sound recording + reprod. apparatus + equipment	68,9	67,1	73,2	92,0			213,6	210,5	252,2	298,1		
77	Electr. machinery, apparatus + appliances, n.e.s., + electr. parts	335,9	325,9	296,1	326,1			288,0	291,2	280,1	314,8		
78	Road vehicles (including air cushion vehicles)	1 255,4	1 119,6	720,4	797,0			508,8	455,7	443,1	286,5		
79	Other transport equipment	99,7		11,0	108,0			58,3	60,6	47,9	36,9		
5,6,8	OTHER INDUSTRIAL PRODUCTS	3 717,8	3 620,5	2 619,7	3 092,2			6 121,1	4 801,8	1 294,2	3 099,6		
5	Chemicals and related products, n.e.s.	894,1	768,4	723,2	734,9			394,3	370,4	394,9	333,5		
51	Organic chemicals	248,0	166,2	156,3	158,4			103,6	68,2	98,6	83,4		
52	Inorganic chemicals	78,6	83,8	107,2	101,1			44,9	55,3	72,7	49,4		
53	Dyeing, tanning and colouring materials	43,0	40,7	32,7	35,8			23,8	26,3	20,0	21,6		
54	Medicinal and pharmaceutical products	52,0	49,4	49,8	56,3			36,3	35,8	38,6	43,6		
55	Essential oils + perfume materials; toilet, polish + clean. preparat.	51,4	49,9	46,5	42,4			25,4	24,6	26,8	23,4		
56	Fertilizers, manufactured	26,9	20,3	19,2	16,5			14,9	13,8	12,8	12,6		
57	Explosives and pyrotechnic products	0,4	0,6	0,4	0,2								
58	Artific. resins + plastic materials + cellulose esters and ethers	273,4	243,9	206,6	210,4			91,3	91,6	72,6	53,5		
59	Chemical materials and products n.e.s.	122,5	109,7	104,5	113,7			54,1	54,7	62,8	46,0		
6	Manufactured goods classified chiefly by material	1 960,6	2 034,0	1 030,5	1 393,3			3 486,4	3 176,4		1 432,9		
61	Leather, leather manufactures, n.e.s. and dressed furskins	23,5	24,0	19,2	22,6			45,8	36,0	28,0	27,5		
62	Rubber manufactures, n.e.s.	78,8	70,9	58,7	63,6			46,9	50,3	41,1	35,5		
63	Cork and wood manufactures (excluding furniture)	34,5	35,3	26,9	35,5			170,4	136,7	96,1	96,1		
64	Paper, paperboard, + art. of paper pulp, of paper of paperb.	130,9	131,6	127,2	130,1			413,5	381,3	419,1			
65	Textile yarn, fabrics, made-up articles, n.e.s., + related products	331,3	332,1	295,1	353,0			350,2	310,9	272,8	304,7		
66	Non-metallic mineral manufactures, n.e.s.	295,3	268,2		110,8			1 267,4	1 063,2		84,1		
67	Iron and steel	295,2	617,6	348,2	261,9			189,0	291,5	204,3	188,7		
68	Non-ferrous metals	583,4	329,5	241,2	252,4			807,5	713,1	498,8	563,5		
69	Manufactures of metal, n.e.s.	189,7	204,7	175,9	163,5			176,1	193,6	166,2	174,2		
8	Miscellaneous manufactured articles	862,9	820,1	886,0	964,0			1 261,4	1 255,0	1 267,2	1 333,1		
81	Sanitary, plumbing, heating + lighting fixtures + fittings, n.e.s.	27,0	20,7	21,4	26,6			9,9	8,2	8,4	8,9		
82	Furniture and parts thereof	72,3	74,7	61,3	80,9			45,5	46,8	42,5	48,5		
83	Travel goods, handbags and similar containers	5,2	9,1	8,4	8,6			30,5	29,9	31,5	31,3		
84	Articles of apparel and clothing accessories	150,1	115,6	154,4	138,2			384,0	357,3	376,9	372,3		
85	Footwear	91,6	70,4	70,7	78,8			92,1	64,8	64,0	60,2		
87	Professional, scientific + controlling instrum. + apparatus, n.e.s.	119,2	121,5	118,2	134,5			176,7	193,2	186,7	190,6		
88	Photogr. ap., equipm + suppl. + optic. goods; watches + clocks	116,4	112,2	105,6	108,0			139,4	165,5	167,2	176,6		
89	Miscellaneous manufactured articles, n.e.s.	277,1	296,0	325,9	388,5			383,3	389,3	389,8	444,7		
9	GOODS NOT CLASSIFIED ELSEWHERE IN THE SITC	220,8	383,9	814,5	555,5			1 376,8	1 422,3	4 577,9	2 849,7		

Valeurs en Mio ECU

intra-CE (Eur 10)				extra-CE (Eur 10)								Dénomination des produits	CTCI Rév. 2				
1980				1981				1980						1981			
I	II	III	IV	I	II	I	II	III	IV	I	II			I	II		
8 557,8	8 725,8	8 229,9	9 552,0			11 456,5	11 206,2	11 456,9	12 639,4							COMMERCE TOTAL	0-9
637,4	597,1	608,1	847,0			643,0	592,0	656,1	784,8					PRODUITS ALIMENTAIRES, BOISSONS, TABACS	0,1		
514,5	464,4	474,5	671,2			300,7	291,0	295,5	381,4					Produits alimentaires et animaux vivants	0		
38,0	30,4	38,8	82,9			10,2	5,4	9,7	18,5					Animaux vivants dest. princp. à l'alimentation humaine	00		
105,7	98,8	123,4	154,9			11,2	10,5	15,6	21,1					Viandes et préparations de viande	01		
112,4	91,6	77,2	81,1			22,4	25,2	49,6	37,1					Produits laitiers et œufs d'oiseaux	02		
32,6	35,1	37,9	42,1			40,3	17,7	14,5	34,8					Poissons, crustacés et mollusques et préparations de poissons	03		
77,8	83,6	68,4	161,5			77,2	113,9	73,3	102,1					Céréales et préparations à base de céréales	04		
42,3	38,3	34,6	44,7			32,8	17,3	15,8	31,1					Légumes et fruits	05		
17,2	15,1	18,9	19,1			20,5	19,9	29,8	32,2					Sucres, préparations à base de sucre, et miel	06		
56,6	38,8	42,2	50,3			58,4	51,9	57,9	73,9					Café, thé, cacao, épices, et produits dérivés	07		
15,1	17,9	17,1	17,7			10,5	8,4	9,3	10,3					Nourriture dest. aux animaux (à l'excl. des céréales non moulues)	08		
16,8	16,9	16,0	17,0			17,2	20,7	20,0	20,5					Produits et préparations alimentaires divers	09		
122,9	132,7	133,5	175,8			342,2	300,9	380,6	403,2					Boissons et tabacs	1		
91,0	73,3	79,8	112,8			261,7	236,2	295,6	308,9					Boissons	11		
31,9	59,4	53,8	63,1			80,5	64,7	84,9	94,3					Tabacs bruts et fabriqués	12		
1 513,2	1 704,0	1 847,3	2 036,8			782,3	769,8	869,7	1 063,0					COMBUST. MINÉRAUX, LUBRIF. ET PROD. CONNEXES	3		
36,7	36,7	72,8	73,1			22,3	26,0	17,6	15,4					Houilles, coques et briquettes	32		
1 440,7	1 635,0	1 760,7	1 929,4			756,8	715,9	828,9	1 023,4					Pétrole et produits dérivés du pétrole et produits connexes	33		
35,8	32,4	13,8	33,3			13,2	17,9	23,2	24,1					Gaz naturel et gaz manufacturé	34		
														Energie électrique	35		
435,6	297,9	250,9	307,4			226,9	201,6	158,7	207,5					MATIÈRES PREMIÈRES	2,4		
417,4	284,5	236,8	292,1			215,3	185,3	143,7	192,8					Matières brutes non comestibles, carburants non compris	2		
82,0	56,6	34,4	61,7			28,7	21,7	13,5	18,8					Cuir, peaux et pelletteries brutes	21		
1,1	0,8	0,9	1,0			0,3	0,2	0,3	0,3					Grains et fruits oléagineux	22		
16,2	13,2	7,0	14,0			6,6	7,7	4,6	5,3					Caoutchouc brut (y compr. caoutchouc synthétique et régénéré)	23		
3,9	4,3	3,5	4,9			1,8	1,8	2,4	4,5					Liège et bois	24		
8,3	7,7	6,5	4,5			2,8	2,2	2,8	3,3					Pâtes à papier et déchets de papier	25		
47,6	46,0	33,1	40,7			25,3	27,3	23,1	26,2					Fibres textiles (excep. laines an rubans) et déchets n. transf.	26		
52,9	49,5	44,2	49,1			46,3	46,3	37,5	47,6					Engrais, minéraux, bruts (excl. charbon, pétrole, pierres préc.)	27		
193,7	96,8	97,1	105,0			95,0	71,9	51,3	77,3					Minerais métallifères et déchets de métaux	28		
11,7	9,5	10,1	11,1			8,6	7,4	8,3	9,4					Matières brutes d'origine animale ou végétale, n.d.a.	29		
18,2	13,4	14,3	15,4			11,8	16,2	14,9	14,7					Huiles, graisses et cires d'origine animale ou végétale	4		
1,3	1,3	2,2	2,7			2,0	2,4	2,2	2,3					Huiles et graisses d'origine animale	41		
38,0	30,4	38,8	82,9			10,2	5,4	9,7	18,5					Huiles végétales fixes	42		
7,0	6,1	5,7	5,8			7,7	11,5	9,3	7,9					Huiles et graisses élaborées; cires animales ou végétales	43		
2 272,9	2 108,9	2 063,8	2 394,1			3 910,1	3 847,0	3 905,9	4 203,5					MACHINES ET MATÉRIEL DE TRANSPORT	7		
217,7	229,0	254,1	283,9			617,4	696,6	824,8	786,5					Machines génératrices, moteurs et leur équipement	71		
325,1	342,8	278,6	300,8			725,2	737,3	738,6	837,3					Machines et appareils spécialisés pour les industries partic.	72		
51,1	67,1	46,7	59,7			134,4	142,8	149,4	156,2					Machines et appareils pour le travail des métaux	73		
310,7	339,5	318,5	336,9			623,6	641,1	645,4	661,2					Mach. et app. industr., applic. gén., n.d.a., parties et pièces dét.	74		
314,5	307,1	338,0	405,7			193,9	201,0	222,1	230,2					Mach. et app. bureaux ou p. traitement automatique de l'information	75		
81,1	91,3	86,0	107,0			141,4	153,4	140,1	153,8					App. et équipement de télécommunic., enregist. reprod. du son	76		
280,2	280,3	255,9	282,6			423,9	411,4	435,1	475,9					Mach. et app. électr., n.d.a., parties et pièces détachées électr.	77		
542,4	526,0	443,7	535,6			780,3	845,4	804,3	789,2					Véhicules routiers (y compris les véhicules à coussin d'air)	78		
150,0		31,1	78,0			266,2	15,8	135,0	107,7					Autre matériel de transport	79		
3 327,0	3 310,4	2 847,7	3 294,8			4 960,8	4 419,1	4 638,1	4 902,7					AUTRES PRODUITS INDUSTRIELS	5,8,8		
987,8	875,0	681,4	866,8			1 078,7	1 034,5	1 000,1	1 045,0					Produits chimiques et produits connexes, n.d.a.	5		
360,9	303,3	168,3	252,0			194,5	172,7	128,5	162,6					Produits chimiques organiques	51		
114,6	117,6	109,8	133,3			88,8	126,8	127,5	111,3					Produits chimiques inorganiques	52		
55,8	19,2	36,2	37,1			122,9	32,4	75,6	75,9					Produits pour teinture et tannage et colorants	53		
102,4	96,0	97,3	105,8			188,2	200,9	212,6	219,1					Produits médicaux et pharmaceutiques	54		
71,1	73,4	70,9	75,3			113,2	127,2	122,5	122,6					Huiles essent., produits pour parfumerie, toilette et entretien	55		
19,7	15,7	1,9	25,7			3,0	4,4	6,8	8,0					Engrais manufacturés	56		
0,0		0,0	0,0			0,2	0,1	0,2	0,3					Explosifs et articles de pyrotechnie	57		
146,9	147,4	107,4	137,0			190,5	183,5	159,8	183,7					Mat. plast., artif., éthers, esters d. cellulose, résines artific	58		
114,5	102,4	89,6	100,4			177,6	186,5	164,6	161,4					Matières et produits chimiques, n.d.a.	59		
1 586,9	1 599,1	1 348,0	1 532,5			2 963,7	2 415,2	2 543,2	2 749,3					Art. manufact. classés princp. d'après la mat. première	6		
49,6	50,8	37,1	43,9			37,9	43,6	39,6	45,4					Cuir et peaux, prép. et ouvrages en cuir, n.d.a., pellet. apprêt	61		
77,1	84,9	64,0	93,6			89,8	103,9	96,9	111,1					Caoutchouc manufacturé, n.d.a.	62		
25,3	24,7	14,9	18,5			13,9	14,0	15,2	14,0					Ouvrages en liège et en bois (à l'exception des meubles)	63		
104,7	109,7	92,5	105,2			95,0	93,8	93,0	99,7					Papiers, cartons, ouvrages en pâte cellul., en papier et en carton	64		
265,9	271,1	221,7	245,3			275,1	285,9	274,2	281,8					Fils, tissus, articles textiles façonnés, n.d.a., prod. connexes	65		
494,3	428,1	339,4	415,3			1 310,5	896,2	924,4	1 093,0					Articles minéraux non métalliques manufacturés, n.d.a.	66		
116,7	164,6	163,0	165,1			215,1	209,3	281,0	312,9					Fer et acier	67		
255,4	268,0	225,0	253,2			592,8	428,6	488,5	419,7					Métaux non ferreux	68		
197,9	197,3	170,4	192,5			333,6	340,0	350,3	371,6					Articles manufacturés en métal, n.d.a.	69		
752,3	836,3	818,2	895,7			918,2	869,4	1 094,9	1 108,4					Articles manufacturés divers	8		
15,2	15,5	14,9	16,2			25,4	29,3	31,5	34,2					App. sanitaire, appareillage de plomberie, chauffage, éclair. n.d.a.	81		
47,3	52,3	42,3	49,4			49,6	55,6	50,6	52,5					Meubles et leurs parties et pièces détachées	82		
4,5	4,6	4,3	3,8			3,4	3,0	3,9	4,3					Articles de voyage, sacs à main et contenants similaires	83		
158,1	158,8	211,5	220,5			131,1	127,7	173,4	160,0					Vêtements et accessoires du vêtement	84		
32,8	26,1	28,8	29,4			19,8	22,7	28,8	30,5					Chaussures	85		
132,0	147,7	157,2	153,7			221,5	238,9	265,6	265,0					Instruments et app. profess., scientifiques et de contrôle, n.d.a.	87		
110,3	110,6	103,5	111,4			100,3	108,6	111,1	109,8					App. et fourm. de photograph. et d'optique, n.d.a., montr. horlog.	86		
252,3	321,8	255,7	311,2			367,0	383,6	430,1	452,4					Articles manufacturés divers, n.d.a.	89		
371,5	707,5	622,1	672,8			923,7	1 386,8	1 228,4	1 478,2					ARTICLES NON CLASSÉS AILLEURS DANS LA CTCI	9		

GENERAL SUMMARY
of EC trade by commodities

Value in Mio ECU

SITC Rev. 2	List of products	intra-EC (Eur 10)						extra-EC (Eur 10)					
		1980				1981		1980				1981	
		I	II	III	IV	I	II	I	II	III	IV	I	II
0-9	TOTAL TRADE	1 531,6	1 442,2	1 380,1	1 605,8	1 634,3	1 763,7	549,3	466,4	513,9	462,6	564,1	623,0
0,1	FOOD, BEVERAGES AND TOBACCO	166,5	157,9	184,5	218,5	244,8	232,9	64,1	45,3	58,6	43,1	49,6	58,4
0	Food and live animals chiefly for food	152,4	144,7	170,4	201,9	231,6	218,8	57,2	41,0	44,6	35,4	45,1	52,0
00	Live animals chiefly for food	12,4	10,3	16,8	40,2	37,7	29,3	0,1	0,0	5,9	1,7	0,3	0,3
01	Meat and meat preparations	6,4	7,8	9,0	13,2	15,9	14,1	0,0	0,0	0,0	0,0	0,0	0,0
02	Dairy products and birds' eggs	7,6	6,8	11,7	9,5	16,9	14,2	0,2	0,0	0,0	0,0	0,0	0,0
03	Fish, crustaceans and molluscs and preparations thereof	5,9	4,7	6,2	5,3	6,2	6,6	0,7	0,7	0,5	0,7	0,8	1,2
04	Cereals and cereal preparations	43,1	40,6	44,6	51,8	59,4	57,6	0,8	2,3	1,9	1,8	0,3	3,3
05	Vegetables and fruit	24,1	26,0	25,2	28,3	27,5	35,8	11,8	13,0	11,4	8,3	10,7	10,9
06	Sugar, sugar preparations and honey	7,8	11,1	14,4	10,4	12,4	9,0	7,1	6,2	8,9	2,0	2,2	10,5
07	Coffee, tea, cocoa, spices, and manufactures thereof	18,1	13,9	16,5	16,1	19,4	14,6	14,5	7,0	8,2	9,3	9,2	5,3
08	Feeding stuff for animals (not including unmilled cereals)	18,3	14,6	15,3	18,1	25,2	24,8	21,5	10,8	7,2	10,8	21,1	20,1
09	Miscellaneous edible products and preparations	8,7	9,0	10,7	9,0	10,9	12,8	0,4	0,9	0,7	0,9	0,5	0,5
1	Beverages and tobacco	14,2	13,2	14,1	16,6	13,2	14,1	7,0	4,3	14,0	7,6	4,6	6,4
11	Beverages	9,8	8,3	9,4	12,7	8,7	9,5	1,3	0,4	1,7	3,0	1,4	1,5
12	Tobacco and tobacco manufactures	4,3	4,9	4,7	3,9	4,5	4,6	5,7	3,9	12,2	4,6	3,2	4,9
3	MINERAL FUELS, LUBRIC. AND RELATED MATERIALS	192,6	186,8	177,9	176,7	218,3	235,1	124,8	97,8	119,6	85,7	108,0	88,1
32	Coal, coke and briquettes	7,4	3,9	8,1	10,0	12,8	14,4	21,8	13,6	11,8	11,8	20,9	14,1
33	Petroleum, petroleum products and related materials	175,0	177,4	163,2	157,5	196,5	212,4	103,0	83,7	107,8	73,4	87,1	74,0
34	Gas, natural and manufactured	10,2	5,5	6,6	9,2	9,0	8,2	0,0	0,4	0,0	0,5	0,0	0,0
35	Electric current												
2,4	RAW MATERIALS	41,7	31,7	30,2	32,1	41,9	39,2	42,3	38,4	38,9	30,8	37,0	48,5
2	Crudes materials, inedible, except fuels	33,8	25,0	22,1	24,7	32,0	30,2	40,6	36,8	35,0	29,3	35,0	48,5
21	Hides, skins and furskins, raw	2,2	1,2	1,2	1,0	2,0	2,1	0,1	0,2	0,1	0,0	0,0	0,0
22	Seeds oil and oleaginous fruit	0,2	0,2	0,5	0,3	0,6	0,5	0,1	0,5	0,3	0,4	0,4	0,4
23	Crude rubber (including synthetic and reclaimed)	3,3	3,3	2,4	2,7	3,0	2,8	2,9	1,8	1,9	1,9	2,1	1,9
24	Cork and wood	4,2	4,0	3,2	3,3	4,1	3,9	20,4	18,1	19,8	14,3	15,1	23,3
25	Pulp and waste paper	0,5	0,2	0,3	0,3	0,1	0,1	2,6	2,7	2,8	2,6	3,8	4,4
26	Textile fibres (other than wool tops) and their wastes	10,4	8,4	6,9	8,2	8,3	9,8	6,8	9,9	6,8	5,6	6,8	11,5
27	Crude fertilizers + minerals (excl. coal, petrol + precious stones)	5,3	4,0	4,4	4,6	4,8	5,0	5,1	2,9	2,7	2,5	3,0	3,3
28	Metalliferous ores and metal scrap	1,1	1,0	0,7	0,7	1,1	1,4	0,6	0,1	0,4	0,4	0,1	0,1
29	Crude animal and vegetable materials, n.e.s.	6,6	2,8	2,4	3,6	7,9	4,7	2,1	0,6	0,4	1,6	3,8	1,5
4	Animal and vegetable oils, fats and waxes	7,9	6,7	8,1	7,4	9,9	9,0	1,7	1,8	1,8	1,5	2,0	2,0
41	Animal oils and fats	0,6	0,6	0,9	1,1	1,8	1,3	0,2	0,1	0,1	0,1	0,1	0,1
42	Fixed vegetable oils and fats	12,4	10,3	16,8	40,2	37,7	29,3	0,1	0,0	5,9	1,7	0,3	0,3
43	Oils and fats, processed, and animal or vegetable waxes	2,6	2,1	2,0	1,8	2,1	2,3	0,1	0,1	0,1	0,1	0,0	0,0
7	MACHINERY AND TRANSPORT EQUIPMENT	407,6	387,9	349,2	409,3	382,9	448,2	154,1	141,3	181,6	161,7	204,3	234,5
71	Power-generating machinery and equipment	13,1	13,0	18,5	15,3	14,1	22,3	8,3	7,9	6,6	7,6	9,9	9,7
72	Machinery specialized for particular industries	80,0	71,6	62,3	71,2	57,1	80,4	14,5	12,7	13,5	14,1	16,1	24,5
73	Metalworking machinery	13,7	10,8	13,3	17,6	11,1	11,3	3,5	4,3	2,3	3,2	2,2	2,4
74	General indust. mach. + equipment, n.e.s., machine parts, n.e.s.	63,0	62,1	58,6	72,6	62,9	72,7	16,3	18,3	16,3	15,7	17,1	21,6
75	Office machines and automatic data-processing equipment	22,3	21,8	25,9	37,7	35,0	37,8	35,8	32,1	45,3	44,9	62,4	71,1
76	Telecom. + sound recording + reprod. apparatus + equipment	18,2	16,4	21,5	26,5	21,2	23,1	12,7	12,3	15,4	18,8	21,7	27,7
77	Electr. machinery, apparatus + appliances, n.e.s., + electr. parts	62,4	59,7	58,9	76,0	68,4	69,7	23,1	24,9	27,4	25,4	30,9	37,1
78	Road vehicles (including air cushion vehicles)	126,8	132,7	79,5	83,1	107,9	122,6	26,3	20,9	30,0	25,6	35,5	38,4
79	Other transport equipment	8,1	9,8	9,8	9,3	5,2	8,3	13,4	7,9	4,7	6,4	8,6	1,9
5,6,8	OTHER INDUSTRIAL PRODUCTS	689,6	639,0	607,8	731,3	711,6	774,8	157,8	137,7	131,6	134,7	157,9	183,1
5	Chemicals and related products, n.e.s.	201,6	180,5	146,0	185,5	207,0	225,8	36,2	28,6	20,5	31,4	36,1	37,3
51	Organic chemicals	22,9	23,4	15,3	28,1	20,2	28,6	15,8	9,2	4,0	11,1	9,2	10,5
52	Inorganic chemicals	15,6	17,7	14,6	16,3	15,7	20,9	0,9	1,9	1,2	1,5	1,0	1,5
53	Dyeing, tanning and colouring materials	8,6	8,6	8,7	8,2	10,5	12,7	1,5	1,6	1,2	1,1	0,9	1,4
54	Medicinal and pharmaceutical products	25,4	25,5	25,5	30,1	31,7	32,8	1,4	1,5	1,4	1,1	2,0	2,5
55	Essential oils + perfume materials; toilet, polish + clean. preparat.	20,3	23,0	23,0	21,0	25,6	29,6	1,4	1,2	2,9	1,4	1,8	2,9
56	Fertilizers, manufactured	39,1	19,7	6,9	20,3	34,5	22,5	8,0	3,0	2,9	7,5	11,9	5,2
57	Explosives and pyrotechnic products	1,1	0,8	1,1	1,4	0,8	1,4	0,0	0,0	0,0	0,0	0,0	0,1
58	Artific. resins + plastic materials + cellulose esters and ethers	48,1	41,5	34,2	45,1	46,9	52,6	3,9	4,3	2,9	2,9	3,6	4,0
59	Chemical materials and products n.e.s.	20,4	20,3	16,8	14,8	21,1	24,5	3,3	3,8	4,1	4,6	5,5	9,3
6	Manufactured goods classified chiefly by material	301,9	288,8	270,9	310,8	306,1	332,2	85,8	71,2	71,7	63,1	75,3	91,0
61	Leather, leather manufactures, n.e.s. and dressed furskins	4,2	3,4	3,4	4,6	4,4	4,3	1,5	1,5	1,4	1,4	1,4	1,6
62	Rubber manufactures, n.e.s.	14,8	13,5	12,7	15,3	18,5	18,7	4,0	3,4	3,3	3,0	2,5	2,8
63	Cork and wood manufactures (excluding furniture)	8,9	7,7	8,3	9,3	9,5	11,7	6,9	5,4	4,2	3,7	6,0	6,4
64	Paper, paperboard, + art. of paper pulp. of paper of paperb.	32,5	30,1	32,0	38,1	36,1	41,2	23,1	22,1	23,6	18,2	23,7	29,1
65	Textile yarn, fabrics, made-up articles, n.e.s., + related products	73,0	61,5	58,5	70,2	75,7	76,4	19,5	14,0	16,9	16,3	17,9	18,9
66	Non-metallic mineral manufactures, n.e.s.	32,8	32,3	29,2	31,3	29,3	31,8	4,7	3,9	3,1	2,9	3,9	4,6
67	Iron and steel	40,0	54,8	39,5	45,4	45,4	53,8	7,4	5,6	4,3	3,6	4,4	5,8
68	Non-ferrous metals	27,1	23,1	20,6	27,9	21,7	23,1	3,6	2,9	2,2	2,5	3,1	4,2
69	Manufactures of metal, n.e.s.	68,6	62,4	66,8	68,7	65,5	71,3	15,1	12,6	13,7	11,5	12,5	17,4
8	Miscellaneous manufactured articles	186,1	189,7	190,7	235,1	198,5	216,7	35,9	39,7	39,3	40,1	46,5	54,8
81	Sanitary, plumbing, heating + lighting fixtures + fittings, n.e.s.	7,2	7,1	5,9	8,0	6,6	7,3	0,8	0,4	0,3	0,5	0,5	0,3
82	Furniture and parts thereof	13,1	12,6	11,6	14,9	13,6	15,0	0,9	1,5	1,3	1,7	1,8	2,6
83	Travel goods, handbags and similar containers	2,3	2,2	2,1	2,3	1,8	2,2	0,9	0,8	0,6	0,4	1,2	1,2
84	Articles of apparel and clothing accessories	63,7	54,8	66,9	86,8	66,4	73,9	6,4	6,9	5,3	7,2	8,0	9,7
85	Footwear	20,0	15,4	18,6	19,7	23,8	19,7	3,0	2,5	2,3	2,8	4,0	4,6
87	Professional, scientific + controlling instrum. + apparatus, n.e.s.	13,4	11,6	12,5	15,3	13,8	16,3	8,5	7,0	7,0	7,9	8,8	9,4
88	Photogr. ap., equipm + suppl. + optic. goods; watches + clocks	9,8	10,0	10,0	14,5	10,4	12,4	3,1	3,7	4,1	4,3	3,4	5,5
89	Miscellaneous manufactured articles, n.e.s.	56,7	55,9	63,1	73,6	62,2	70,0	12,3	17,0	18,5	15,6	18,6	21,5
9	GOODS NOT CLASSIFIED ELSEWHERE IN THE SITC	33,5	39,0	30,7	37,8	34,8	33,7	6,1	5,8	5,6	6,7	7,2	10,5

Valeurs en Mio ECU

intra-CE (Eur 10)						extra-CE (Eur 10)						Dénomination des produits	CTCI Rév. 2
1980				1981		1980				1981			
I	II	III	IV	I	II	I	II	III	IV	I	II		
1 093,2	1 118,4	1 177,8	1 177,7	1 089,6	1 229,3	301,1	351,9	398,1	412,7	377,1	501,5	COMMERCE TOTAL	0-9
377,2	360,6	472,9	425,4	290,8	351,8	94,1	135,6	179,1	176,2	145,5	212,2	PRODUITS ALIMENTAIRES, BOISSONS, TABACS	0,1
360,8	343,3	454,3	402,6	272,7	332,4	81,7	125,7	165,9	162,5	129,3	190,7	Produits alimentaires et animaux vivants	0
35,2	30,0	38,6	32,1	27,7	21,7	25,9	31,1	36,0	45,0	50,1	44,3	Animaux vivants dest. princ. à l'alimentation humaine	00
212,8	156,1	212,8	220,8	126,6	136,1	9,0	7,9	25,2	38,2	25,0	12,6	Viandes et préparations de viande	01
33,8	67,3	105,4	63,7	45,2	86,1	11,8	42,5	66,1	36,1	15,7	74,0	Produits laitiers et œufs d'oiseaux	02
13,4	10,3	11,5	15,7	10,0	9,9	1,5	2,1	1,0	3,6	3,6	5,0	Poissons, crustacés et mollusques et préparations de poissons	03
11,6	11,8	19,2	15,7	10,1	7,5	1,0	1,3	1,5	1,1	1,8	2,7	Céréales et préparations à base de céréales	04
7,8	9,6	9,0	6,2	7,9	8,3	1,2	0,4	0,4	2,1	0,7	0,2	Légumes et fruits	05
8,8	11,2	9,7	8,4	9,0	11,9	5,1	5,9	0,9	6,2	1,2	1,4	Sucres, préparations à base de sucre, et miel	06
12,1	18,8	18,7	11,2	9,6	19,8	1,6	1,5	1,5	2,1	1,3	2,1	Café, thé, cacao, épices, et produits dérivés	07
8,9	9,5	11,8	14,1	11,1	11,0	0,1	0,1	0,1	0,1	0,8	1,6	Nourriture dest. aux animaux (à l'excl. des céréales non moulues)	08
16,4	18,7	17,7	14,8	15,4	20,2	24,6	33,1	33,1	28,0	29,0	46,9	Produits et préparations alimentaires divers	09
16,4	17,2	18,6	22,8	18,1	19,4	12,4	9,9	13,3	13,6	16,2	21,5	Boissons et tabacs	1
12,9	14,3	15,3	20,4	15,4	16,2	8,5	6,4	9,9	10,0	12,0	17,2	Boissons	11
3,5	2,9	3,3	2,4	2,7	3,2	3,9	3,5	3,4	3,6	4,2	4,4	Tabacs bruts et fabriqués	12
6,4	5,9	11,1	13,3	15,9	13,7	0,4	2,1	0,1	0,2	0,5	3,3	COMBUST. MINÉRAUX, LUBRIF. ET PROD. CONNEXES	3
2,9	2,6	1,9	2,1	3,2	3,0	0,3	0,8	0,0	0,2	0,4	0,3	Houilles, cokés et briquettes	32
3,4	3,2	9,1	10,9	12,3	10,4	0,1	1,3	0,1	0,0	0,1	3,0	Pétrole et produits dérivés du pétrole et produits connexes	33
0,1	0,1	0,1	0,2	0,4	0,3	0,0	0,0	0,0	0,0	0,0	0,0	Gaz naturel et gaz manufacturé	34
0,0	0,0	0,0	0,0	0,0	0,0	0,0	0,0	0,0	0,0	0,0	0,0	Energie électrique	35
63,1	60,5	52,0	58,7	50,5	57,6	15,9	11,5	11,9	8,7	13,2	15,8	MATIÈRES PREMIÈRES	2,4
59,2	57,9	49,0	55,0	48,4	55,4	15,9	11,5	11,9	8,4	13,2	15,8	Matières brutes non comestibles, carburants non compris	2
13,1	5,9	6,0	9,1	6,6	5,3	1,3	0,8	1,0	1,6	1,5	2,9	Cuir, peaux et pelletteries brutes	21
0,0	0,0	0,2	0,0	0,0	0,0	0,0	0,0	0,0	0,0	0,0	0,0	Graines et fruits oléagineux	22
0,1	0,1	0,1	0,1	0,1	0,1	0,0	0,0	0,0	0,0	0,0	0,0	Caoutchouc brut (y compr. caoutchouc synthétique et régénéré)	23
1,6	1,7	1,7	1,6	1,7	2,1	0,0	0,0	0,1	0,4	0,5	0,9	Liège et bois	24
1,6	1,4	1,3	0,7	0,2	0,3	0,7	0,6	0,6	0,5	1,7	1,7	Pâtes à papier et déchets de papier	25
16,7	14,2	11,0	12,5	14,7	16,1	0,7	0,6	0,6	0,5	1,7	1,7	Fibres textiles (except. laines en rubans) et déchets n. transf.	26
2,0	2,8	2,6	4,2	2,1	4,2	4,2	3,1	4,4	2,7	3,1	4,4	Engrais minéraux, bruts (excl. charbon, pétrole, pierres préc.)	27
20,6	26,9	19,9	20,3	16,5	20,8	9,4	6,6	5,6	2,9	6,0	5,6	Minerais métallifères et déchets de métaux	28
3,6	4,8	6,2	6,4	6,4	6,5	0,2	0,3	0,3	0,3	0,3	0,4	Matières brutes d'origine animale ou végétale, n.d.a.	29
3,9	2,6	3,0	3,8	2,1	2,2	0,0	0,0	0,0	0,3	0,0	0,0	Huiles, graisses et cires d'origine animale ou végétale	4
3,2	2,0	2,5	3,3	1,5	1,6	0,0	0,0	0,0	0,0	0,0	0,0	Huiles et graisses d'origine animale	41
35,2	30,0	38,6	32,1	27,7	21,7	25,9	31,1	36,0	45,0	50,1	44,3	Huiles végétales fixes	42
0,5	0,4	0,3	0,2	0,2	0,2	0,0	0,0	0,0	0,3	0,0	0,0	Huiles et graisses élaborées; cires animales ou végétales	43
203,1	229,1	213,7	247,6	259,9	290,4	55,3	50,0	58,3	60,6	69,3	86,8	MACHINES ET MATÉRIEL DE TRANSPORT	7
9,8	10,2	9,2	7,8	12,5	8,2	2,3	2,4	2,5	3,4	4,2	3,1	Machines génératrices, moteurs et leur équipement	71
15,5	23,6	14,5	16,3	15,6	17,3	3,8	2,7	3,4	5,4	5,0	6,5	Machines et appareils spécialisés pour les industries partic.	72
3,6	3,5	2,6	2,7	3,8	3,7	0,8	1,3	0,8	1,3	1,1	0,7	Machines et appareils pour le travail des métaux	73
26,1	22,4	21,8	25,4	22,0	23,7	9,8	13,4	9,7	10,3	13,1	14,4	Mach. et app. industr. applic. gén., n.d.a., parties et pièces dét.	74
62,1	75,2	77,7	95,3	114,2	134,3	18,5	16,9	18,3	17,6	22,8	31,3	Mach. et app. bureau ou p. traitement automatique de l'information	75
15,2	12,8	14,2	15,6	14,8	17,1	3,6	4,6	3,3	5,4	7,3	7,5	App. et équipement de télécommunication, enregist. reprod. de son	76
39,2	45,7	45,0	51,4	47,2	50,9	12,6	13,3	15,4	12,8	12,6	19,2	Mach. et app. électr., n.d.a., parties et pièces détachées électr.	77
29,4	31,5	26,8	32,1	26,6	33,8	2,0	2,3	2,3	1,3	1,0	1,3	Véhicules routiers (y compris les véhicules à cousin d'air)	78
2,2	4,2	2,0	1,0	3,2	1,4	1,9	3,0	2,5	3,0	2,4	2,6	Autre matériel de transport	79
416,4	431,6	405,3	407,8	421,8	492,1	117,8	128,2	134,8	146,5	131,8	160,6	AUTRES PRODUITS INDUSTRIELS	5,8,8
126,8	136,3	132,8	109,5	120,1	180,2	55,0	80,2	70,4	85,2	51,7	75,5	Produits chimiques et produits connexes, n.d.a.	5
58,6	76,3	64,6	57,2	56,4	88,8	26,2	26,2	34,2	33,4	25,5	33,4	Produits chimiques organiques	51
3,2	0,8	2,3	2,9	2,9	3,9	2,9	1,0	1,1	1,9	0,6	1,7	Produits chimiques inorganiques	52
2,3	2,3	1,9	2,4	2,8	3,5	0,2	0,3	0,4	0,3	0,4	0,5	Produits pour teinture et tannage et colorants	53
20,6	18,6	25,4	10,0	10,8	20,8	11,3	13,0	11,2	9,2	10,7	11,6	Produits médicinaux et pharmaceutiques	54
11,5	12,3	14,0	12,1	15,2	19,0	4,6	6,1	4,8	3,2	4,8	7,2	Huiles essent., produits pour parfumerie, toilette et entretien	55
3,5	1,7	3,4	4,0	8,3	9,1	0,2	0,2	1,1	1,1	1,1	1,1	Engrais manufacturés	56
0,5	0,5	0,4	0,4	0,3	0,4	0,0	0,0	0,0	0,0	0,0	0,0	Explosifs et articles de pyrotechnie	57
17,6	14,2	12,4	13,6	14,5	15,4	4,5	3,2	3,0	2,9	3,8	3,0	Mat. plast., artif., éthers, esters d.l. cellulose, résines artific.	58
8,9	9,6	8,5	6,9	8,8	19,3	5,2	10,5	15,4	13,1	6,0	13,5	Matières et produits chimiques, n.d.a.	59
163,0	163,7	138,0	156,9	159,0	169,8	34,9	36,0	35,1	42,0	43,8	48,5	Art. manufact. classés princ. d'après la mat. première	6
6,6	5,6	4,8	4,7	4,9	5,3	1,0	0,9	0,9	1,0	0,8	0,9	Cuir et peaux, prép. et ouvrages en cuir, n.d.a., pellet. apprêt	61
11,7	12,7	10,0	12,6	12,4	13,8	4,3	5,8	5,6	4,9	6,1	6,1	Caoutchouc manufacturé, n.d.a.	62
2,1	2,3	2,1	2,5	2,2	2,8	0,1	0,1	0,1	0,1	0,1	0,2	Ouvrages en liège et en bois (à l'exception des meubles)	63
10,6	11,5	9,8	9,8	10,8	11,6	0,4	0,3	0,4	0,4	0,3	0,4	Papiers, cartons, ouvrages en pâte cell., en papier et en carton	64
73,4	71,1	62,9	75,3	77,6	81,3	9,3	8,7	9,7	11,3	13,4	12,3	Fils, tissus, articles textiles façonnés, n.d.a., prod. connexes	65
14,5	16,8	11,9	13,2	14,4	14,8	12,6	11,1	9,4	14,9	14,8	14,8	Articles minéraux non métalliques manufacturés, n.d.a.	66
7,4	7,1	3,9	3,2	4,1	4,9	0,4	0,4	0,6	0,9	0,9	0,8	Fer et acier	67
6,1	4,9	5,2	5,1	4,7	4,3	0,9	1,0	0,9	1,5	1,6	1,8	Métaux non ferreux	68
30,5	31,7	27,4	30,5	27,9	31,1	5,9	7,6	7,4	7,0	5,6	9,1	Articles manufacturés en métal, n.d.a.	69
126,6	131,7	134,5	141,4	142,8	142,1	27,7	30,1	29,3	39,3	36,3	36,8	Articles manufacturés divers	8
4,6	3,5	3,9	4,5	4,3	4,4	0,0	0,3	0,4	0,3	0,3	0,2	App. sanitaire, appareillage de plomberie, chauffage, éclair. n.d.a.	81
5,1	6,5	4,7	6,0	7,8	8,4	0,1	0,4	0,1	0,1	0,2	0,1	Meubles et leurs parties et pièces détachées	82
0,6	0,7	0,6	0,6	0,8	1,0	0,1	0,1	0,1	0,1	0,1	0,1	Articles de voyage, sacs à main et contenants similaires	83
33,3	31,7	33,2	32,4	32,2	30,2	3,1	3,5	6,2	5,8	4,0	3,7	Vêtements et accessoires du vêtement	84
5,3	4,4	4,4	4,0	5,2	4,8	3,1	3,6	3,0	2,9	3,3	4,0	Chaussures	85
27,4	27,4	24,5	29,6	33,5	31,9	8,4	10,4	9,4	15,7	16,7	15,8	Instruments et app. profess., scientifiques et de contrôle, n.d.a.	87
6,1	6,7	8,5	7,4	7,0	8,2	1,3	1,3	1,3	1,5	1,7	2,5	App. et fourn. de photograph. et d'optique, n.d.a., monr. horlog.	88
44,3	50,8	54,7	57,0	51,8	53,1	11,5	10,5	9,0	13,1	10,0	12,2	Articles manufacturés divers, n.d.a.	89
27,0	30,7	22,8	24,9	30,8	23,7	17,7	16,5	13,8	20,6	17,0	23,0	ARTICLES NON CLASSÉS AILLEURS DANS LA CTCI	9

**GENERAL SUMMARY
of EC trade by commodities**
**Danmark
import**

Value in Mio ECU

SITC Rev. 2	List of products	intra-EC (Eur 10)						extra-EC (Eur 10)					
		1980				1981		1980				1981	
		I	II	III	IV	I	II	I	II	III	IV	I	II
0-9	TOTAL TRADE	1 946,5	1 729,3	1 528,9	1 740,1	1 832,6	1 843,8	1 982,7	1 742,9	1 687,5	1 768,1	1 893,0	2 140,4
0,1	FOOD, BEVERAGES AND TOBACCO	144,4	140,3	140,8	163,1	197,3	215,1	206,0	215,4	199,1	214,8	196,4	242,8
0	Food and live animals chiefly for food	128,9	122,5	122,5	139,8	177,8	192,6	194,3	205,2	190,6	202,1	186,7	230,9
00	Live animals chiefly for food	0,2	0,2	0,2	0,3	0,1	0,3	0,2	0,1	0,1	0,3	0,1	0,1
01	Meat and meat preparations	1,4	1,8	1,7	1,8	1,1	2,4	2,0	2,7	1,1	1,9	2,0	3,8
02	Dairy products and birds' eggs	18,7	9,4	13,3	13,1	31,3	19,3	0,8	0,6	0,7	0,9	0,7	0,7
03	Fish, crustaceans and molluscs and preparations thereof	4,9	4,4	10,4	9,4	8,3	6,6	40,8	48,3	59,4	56,2	39,8	55,8
04	Cereals and cereal preparations	23,4	26,0	27,1	23,2	26,8	44,7	3,0	3,2	5,1	3,2	4,2	4,8
05	Vegetables and fruit	23,7	32,0	22,1	19,3	28,0	41,9	25,6	23,5	19,4	29,3	24,6	27,7
06	Sugar, sugar preparations and honey	5,2	5,6	6,1	6,5	6,5	6,7	11,4	8,0	11,0	6,2	6,2	15,2
07	Coffee, tea, cocoa, spices, and manufactures thereof	16,0	13,2	11,5	14,9	14,6	13,3	44,1	46,1	39,9	39,5	39,2	46,6
08	Feeding stuff for animals (not including unmilled cereals)	29,4	24,8	25,6	46,6	56,9	51,9	64,4	71,0	51,7	62,4	68,1	74,1
09	Miscellaneous edible products and preparations	4,1	5,1	4,6	4,6	4,1	5,4	2,0	1,7	2,2	2,1	1,8	2,3
1	Beverages and tobacco	17,5	17,9	18,3	23,3	19,5	22,5	11,7	10,2	8,6	12,7	9,7	11,9
11	Beverages	16,2	16,5	17,0	22,1	17,7	21,0	4,8	3,7	3,7	5,6	4,8	5,1
12	Tobacco and tobacco manufactures	1,4	1,4	1,3	1,2	1,8	1,5	6,9	6,5	4,9	7,1	4,9	6,8
3	MINERAL FUELS, LUBRIC. AND RELATED MATERIALS	444,1	335,5	253,5	387,2	485,8	359,4	350,0	332,3	342,0	327,1	390,3	396,4
32	Coal, coke and briquettes	4,7	3,0	3,1	4,3	5,0	1,9	1,5	2,5	1,0	3,5	1,8	2,7
33	Petroleum, petroleum products and related materials	432,8	326,0	243,9	374,3	459,0	363,6	340,1	321,1	333,6	301,8	368,0	339,4
34	Gas, natural and manufactured	6,2	5,9	6,2	8,1	7,9	6,8	1,1	0,9	1,1	2,7	1,8	2,9
35	Electric current	0,4	0,6	0,2	0,4	13,9	13,0	7,2	7,8	6,4	19,1	18,7	51,5
2,4	RAW MATERIALS	58,1	49,4	46,2	55,4	52,1	56,3	260,8	163,4	115,1	159,8	253,8	171,8
2	Crudes materials, inedible, except fuels	47,0	39,8	34,3	44,2	38,7	39,2	251,5	158,3	110,3	156,1	249,0	165,1
21	Hides, skins and furskins, raw	2,9	4,4	0,3	6,6	2,1	1,6	121,1	32,7	2,8	47,1	139,1	54,9
22	Seeds oil and oleaginous fruit	0,4	0,7	1,0	1,3	1,2	1,7	34,9	24,6	15,3	17,1	29,4	9,0
23	Crude rubber (including synthetic and reclaimed)	3,7	3,3	3,2	3,7	3,8	3,7	3,2	2,2	1,8	2,6	2,4	2,8
24	Cork and wood	2,0	1,7	1,5	1,3	1,3	1,3	49,7	58,4	54,4	50,9	38,3	47,5
25	Pulp and waste paper	0,5	0,4	0,6	0,9	0,2	0,9	7,8	9,0	8,6	8,5	8,8	16,7
26	Textile fibres (other than wool tops) and their wastes	5,5	4,2	3,7	4,2	5,1	4,7	4,8	3,6	3,3	3,7	3,6	4,2
27	Crude fertilizers + minerals (excl. coal, petrol + precious stones)	7,6	6,0	6,0	7,8	7,0	7,2	11,5	12,0	12,8	11,2	9,2	13,6
28	Metalliferous ores and metal scrap	8,7	7,5	4,5	4,2	3,5	5,9	7,6	6,1	3,1	3,1	5,2	5,0
29	Crude animal and vegetable materials, n.e.s.	15,7	11,6	13,4	14,3	14,5	12,3	11,0	9,7	8,0	11,9	12,8	11,5
4	Animal and vegetable oils, fats and waxes	11,1	9,6	11,9	11,1	13,4	17,1	9,3	5,1	4,8	3,7	4,9	6,7
41	Animal oils and fats	1,4	1,0	0,6	0,7	1,3	1,2	1,4	1,0	1,0	1,0	1,0	1,4
42	Fixed vegetable oils and fats	0,2	0,2	0,2	0,3	0,1	0,3	0,2	0,1	0,1	0,3	0,1	0,1
43	Oils and fats, processed, and animal or vegetable waxes	7,8	6,2	5,6	5,7	6,1	7,7	0,9	0,8	2,8	2,5	2,0	1,3
7	MACHINERY AND TRANSPORT EQUIPMENT	484,7	450,3	379,1	418,5	366,9	410,6	353,1	304,0	296,8	335,4	319,9	430,8
71	Power-generating machinery and equipment	28,4	25,5	29,0	25,9	27,3	26,8	40,2	37,3	48,6	49,3	44,7	57,8
72	Machinery specialized for particular industries	79,7	67,3	48,4	46,8	42,2	50,5	31,8	31,3	21,7	27,9	25,2	28,5
73	Metalworking machinery	14,9	10,8	11,3	10,0	8,0	10,7	8,8	8,8	8,8	8,6	8,1	8,9
74	General indust. mach. + equipment, n.e.s., machine parts, n.e.s.	90,9	86,1	84,0	78,6	71,2	77,1	55,6	48,6	46,9	52,0	52,8	56,1
75	Office machines and automatic data-processing equipment	39,2	41,1	40,6	56,5	47,0	47,8	31,1	26,8	30,2	34,8	35,6	38,7
76	Telecom. + sound recording + reprod. apparatus + equipment	25,7	21,5	24,2	26,5	23,9	20,9	43,6	34,8	29,8	42,5	33,7	40,1
77	Electr. machinery, apparatus + appliances, n.e.s., + electr. parts	84,9	72,9	68,6	74,6	65,9	64,3	45,5	40,6	39,3	46,1	41,5	42,1
78	Road vehicles (including air cushion vehicles)	115,8	112,7	64,3	86,6	71,6	102,9	66,4	65,5	48,6	44,4	56,7	70,3
79	Other transport equipment	5,2	22,5	8,7	33,0	9,7	9,7	30,1	10,2	21,9	29,9	21,6	88,4
5,6,8	OTHER INDUSTRIAL PRODUCTS	796,4	735,0	676,4	682,5	689,1	749,8	708,7	596,4	592,7	616,0	623,3	638,2
5	Chemicals and related products, n.e.s.	244,8	231,4	198,6	202,6	224,3	249,3	134,2	112,0	100,2	118,2	124,1	141,3
51	Organic chemicals	30,8	26,9	24,7	26,2	28,6	28,4	12,4	9,4	8,9	10,6	10,6	11,9
52	Inorganic chemicals	33,7	37,2	38,9	24,3	35,4	46,5	14,9	17,1	13,5	13,7	16,5	26,4
53	Dyeing, tanning and colouring materials	11,9	11,3	11,4	11,4	10,5	12,5	7,0	7,0	6,6	6,3	6,4	8,0
54	Medicinal and pharmaceutical products	20,3	19,9	19,8	23,1	20,3	23,1	15,6	16,7	16,2	16,4	17,8	19,2
55	Essential oils + perfume materials; toilet, polish + clean. preparat.	12,6	13,3	12,8	12,7	11,9	13,6	6,1	5,2	5,3	5,4	5,8	6,6
56	Fertilizers, manufactured	8,3	9,0	2,0	3,5	9,2	9,8	27,0	12,2	12,2	24,4	20,3	19,5
57	Explosives and pyrotechnic products	0,1	0,2	0,3	0,3	0,1	0,2	0,1	0,3	0,6	0,3	0,2	0,6
58	Artific. resins + plastic materials + cellulose esters and ethers	91,6	76,5	62,6	73,4	71,2	77,0	42,9	37,1	30,6	34,7	38,7	39,5
59	Chemical materials and products n.e.s.	35,4	37,1	26,1	27,7	37,1	38,2	8,2	6,9	6,3	6,6	7,8	9,6
6	Manufactured goods classified chiefly by material	381,9	365,5	332,4	336,7	328,8	368,0	369,7	320,5	302,4	319,3	307,5	321,6
61	Leather, leather manufactures, n.e.s. and dressed furskins	6,6	5,6	4,8	5,3	4,5	5,3	11,8	11,9	10,0	10,1	11,3	12,5
62	Rubber manufactures, n.e.s.	19,2	19,4	19,6	19,3	18,7	18,3	12,0	10,4	10,9	13,3	12,1	10,9
63	Cork and wood manufactures (excluding furniture)	7,5	7,2	6,3	7,8	7,5	8,0	29,8	25,6	18,6	17,3	18,4	23,8
64	Paper, paperboard, + art. of paper pulp, of paper of paperb.	25,9	24,8	24,3	28,2	26,2	28,1	91,0	82,7	93,7	91,7	93,2	90,9
65	Textile yarn, fabrics, made-up articles, n.e.s., + related products	77,3	71,1	61,5	77,3	68,8	82,6	64,5	49,4	43,0	45,4	48,7	46,7
66	Non-metallic mineral manufactures, n.e.s.	29,5	25,6	22,9	26,2	22,3	26,1	18,8	16,8	16,0	19,1	15,5	18,1
67	Iron and steel	111,0	120,2	110,4	85,8	99,3	113,5	65,8	55,8	49,7	56,3	47,8	54,1
68	Non-ferrous metals	48,2	40,3	36,5	38,2	33,4	31,4	37,7	33,5	27,0	28,0	23,5	26,9
69	Manufactures of metal, n.e.s.	56,7	51,3	46,0	48,6	48,2	54,7	38,2	34,4	33,5	38,1	37,0	37,7
8	Miscellaneous manufactured articles	169,7	138,1	145,4	143,3	136,0	132,6	204,8	163,9	190,1	178,5	191,7	176,3
81	Sanitary, plumbing, heating + lighting fixtures + fittings, n.e.s.	4,1	3,6	3,5	4,0	2,9	3,3	7,8	6,8	5,6	6,7	5,8	5,7
82	Furniture and parts thereof	10,0	8,8	6,3	8,3	8,2	7,9	20,7	19,6	15,4	18,4	17,7	18,0
83	Travel goods, handbags and similar containers	1,9	1,8	1,5	2,0	1,5	1,7	3,9	3,8	3,2	3,5	3,4	3,8
84	Articles of apparel and clothing accessories	39,0	20,5	34,3	26,5	27,2	20,8	72,4	43,3	73,6	51,3	62,8	43,0
85	Footwear	19,5	10,7	15,9	9,4	13,3	10,0	14,7	7,9	12,6	7,4	13,7	8,5
87	Professional, scientific + controlling instrum. + apparatus, n.e.s.	22,9	22,6	18,6	20,0	19,1	19,5	17,0	18,0	16,1	18,8	18,4	21,0
88	Photogr. ap., equipm + suppl. + instrum.; watches + clocks	23,3	24,2	18,6	20,8	18,2	19,6	14,1	15,3	14,4	16,0	14,9	18,8
89	Miscellaneous manufactured articles, n.e.s.	48,9	45,7	46,7	52,3	45,6	49,8	54,1	49,2	49,2	56,5	54,8	56,5
9	GOODS NOT CLASSIFIED ELSEWHERE IN THE SITC	18,9	18,8	33,0	33,4	41,4	52,7	84,0	131,4	141,7	115,0	109,3	260,4

Valeurs en Mio ECU

intra-CE (Eur 10)				extra-CE (Eur 10)				Dénomination des produits	CTCI Rév. 2				
1980		1981		1980		1981							
I	II	III	IV	I	II	I	II						
1 610,8	1 516,5	1 434,3	1 599,7	1 659,8	1 679,0	1 454,1	1 463,6	1 450,4	1 664,0	1 752,1	1 979,6	COMMERCE TOTAL	0-9
617,8	594,4	593,1	634,2	639,6	681,6	295,3	298,1	318,9	377,8	383,6	444,7	PRODUITS ALIMENTAIRES, BOISSONS, TABACS	0,1
604,6	579,4	576,5	619,0	624,8	664,5	283,8	282,4	300,5	361,1	368,2	424,6	Produits alimentaires et animaux vivants	0
6,8	7,8	6,9	6,6	6,5	8,1	0,8	2,0	1,4	2,4	2,0	3,6	Animaux vivants dest. princ. à l'alimentation humaine	00
341,7	317,1	300,3	331,5	343,4	346,9	84,7	70,0	83,5	125,2	143,0	143,4	Viandes et préparations de viande	01
77,2	87,7	83,3	86,0	89,6	105,3	58,9	69,1	80,2	71,0	79,7	98,5	Produits laitiers et œufs d'oiseaux	02
101,4	94,9	112,1	119,4	112,1	113,8	38,1	34,8	32,1	40,3	48,6	50,0	Poissons, crustacés et mollusques et préparations de poissons	03
35,7	22,1	20,0	28,3	20,8	18,6	41,6	40,4	25,7	41,7	24,8	35,0	Céréales et préparations à base de céréales	04
4,7	4,4	5,7	4,5	5,7	6,3	9,8	6,8	8,1	10,7	9,1	7,9	Légumes et fruits	05
8,4	9,8	9,0	8,7	13,5	27,6	13,6	10,5	24,9	22,7	13,1	27,7	Sucres, préparations à base de sucre, et miel	06
5,2	6,1	4,5	5,5	6,2	6,7	4,9	4,9	6,4	7,3	6,1	6,1	Café, thé, cacao, épices, et produits dérivés	07
14,7	20,9	26,3	20,4	17,8	20,3	16,0	19,8	19,4	20,2	23,5	27,2	Nourriture dest. aux animaux (à l'excl. des céréales non moulues)	08
8,9	8,5	8,4	8,1	9,2	10,8	15,5	24,0	18,9	19,4	18,3	25,4	Produits et préparations alimentaires divers	09
13,1	14,9	16,6	15,2	14,8	17,2	11,6	15,7	18,4	16,7	15,4	20,1	Boissons et tabacs	1
9,9	11,4	12,2	10,7	10,9	12,9	8,1	11,8	13,9	11,9	11,2	15,2	Boissons	11
3,3	3,5	4,3	4,5	3,9	4,2	3,5	3,9	4,6	4,8	4,3	4,8	Tabacs bruts et fabriqués	12
38,3	22,9	27,3	35,3	34,8	35,8	78,1	95,7	63,2	50,6	87,6	95,7	COMBUST. MINÉRAUX, LUBRIF. ET PROD. CONNEXES	3
0,1	0,2	0,1	0,0	0,0	0,0	1,8	1,3	2,1	1,3	1,6	1,2	Houilles, coques et briquettes	32
27,7	16,2	20,0	27,6	25,9	26,3	69,6	90,6	48,3	44,1	82,8	92,9	Pétrole et produits dérivés du pétrole et produits connexes	33
0,0	0,5	0,3	0,1	0,0	0,0	0,2	0,6	0,4	0,3	0,4	0,6	Gas naturel et gaz manufacturé	34
10,5	6,1	6,9	7,5	8,9	9,5	6,5	3,2	12,4	4,9	2,8	0,9	Energie électrique	35
195,7	127,7	99,2	135,4	174,7	140,7	110,1	77,6	56,4	68,8	134,3	118,3	MATIÈRES PREMIÈRES	2,4
180,1	113,1	84,0	122,3	162,7	129,9	103,4	71,2	48,4	62,8	130,9	115,4	Matières brutes non comestibles, carburants non compris	2
95,5	41,0	18,9	22,3	85,1	49,0	83,4	37,6	19,2	25,4	91,6	75,2	Cuir, peaux et pelletteries brutes	21
17,0	7,3	10,8	39,9	11,1	11,5	0,1	0,1	0,1	0,1	0,2	0,5	Graines et fruits oléagineux	22
0,1	0,1	0,0	0,0	0,2	0,3	0,1	0,1	0,1	0,2	0,0	0,1	Caoutchouc brut (y compr. caoutchouc synthétique et régénéré)	23
4,0	5,7	3,8	4,4	4,6	7,3	6,2	5,8	5,5	6,9	5,5	7,8	Liège et bois	24
3,4	4,6	3,5	3,9	3,8	4,5	1,1	1,5	1,5	1,7	1,7	1,9	Pâtes à papier et déchets de papier	25
1,8	1,6	1,7	1,8	2,0	1,9	1,1	1,0	1,1	0,9	1,0	1,5	Fibres textiles (except. laines en rubans) et déchets n. transf.	26
2,3	3,2	2,7	2,5	2,3	3,3	1,5	1,7	1,8	1,7	1,9	2,4	Engrais, minéraux, bruts (excl. charbon, pétrole, pierres préc.)	27
15,5	12,6	13,8	11,9	12,9	13,1	3,0	2,3	1,7	2,1	1,9	2,2	Minerais métallifères et déchets de métaux	28
40,5	36,9	27,7	35,6	40,7	38,9	26,8	21,1	17,5	23,8	27,1	23,7	Matières brutes d'origine animale ou végétale, n.d.a.	29
15,6	14,8	15,3	13,1	11,9	10,8	6,7	6,4	8,0	6,0	3,4	2,9	Huiles, graisses et cires d'origine animale ou végétale	4
8,6	7,8	8,6	6,5	9,9	8,0	2,1	1,8	4,0	2,4	0,8	1,5	Huiles et graisses d'origine animale	41
6,8	7,8	6,9	6,6	6,5	8,1	0,8	2,0	1,4	2,4	2,0	3,6	Huiles végétales fixes	42
5,5	5,3	5,2	5,0	0,2	0,2	2,1	1,9	2,0	2,1	0,1	0,1	Huiles et graisses élaborées; cires animales ou végétales	43
395,3	318,8	284,7	320,6	312,6	311,2	392,1	414,4	390,2	477,3	482,7	592,2	MACHINES ET MATÉRIEL DE TRANSPORT	7
15,5	16,5	16,1	14,4	24,8	24,2	27,1	38,0	32,5	33,4	39,7	57,3	Machines génératrices, moteurs et leur équipement	71
39,7	41,4	38,5	43,9	46,9	51,3	82,4	81,5	75,1	93,7	86,7	101,1	Machines et appareils spécialisés pour les industries partic.	72
6,8	6,9	5,2	6,9	6,0	5,4	8,5	9,2	8,4	11,8	10,2	10,1	Machines et appareils pour le travail des métaux	73
112,6	112,2	93,2	97,2	95,0	97,0	121,4	122,1	118,1	152,2	135,9	153,3	Mach. et app. industr., applic. gén., n.d.a., parties et pièces dét.	74
14,3	13,5	14,4	15,9	15,7	17,1	15,6	15,4	15,8	21,2	19,1	17,5	Mach. et app. bureau ou p. traitement automatique de l'information	75
25,6	23,1	23,2	35,2	30,1	29,1	31,5	29,7	22,5	36,4	31,3	30,5	App. et équipement de télécommunication, enregist. reprod. du son	76
30,1	34,6	28,9	31,9	33,4	35,4	57,2	59,3	61,8	70,9	62,5	64,4	Mach. et app. élect., n.d.a., parties et pièces détachées élect.	77
21,7	27,8	34,9	28,0	30,1	30,4	24,8	27,9	21,6	28,5	28,7	36,9	Véhicules routiers (y compris les véhicules à coussin d'air)	78
38,9	42,9	30,5	47,3	30,6	21,2	23,6	31,4	34,6	29,1	68,7	121,1	Autre matériel de transport	79
391,8	387,2	358,6	394,8	410,5	419,1	515,7	508,7	552,0	589,3	589,0	644,5	AUTRES PRODUITS INDUSTRIELS	5,8,8
71,0	69,4	61,9	66,1	78,7	77,8	123,3	120,7	128,7	138,8	148,0	180,7	Produits chimiques et produits connexes, n.d.a.	5
15,4	11,4	11,6	13,3	13,8	14,9	19,0	19,2	22,0	23,6	24,6	29,2	Produits chimiques organiques	51
0,6	0,8	0,5	0,9	0,5	1,1	1,9	1,9	1,3	2,0	1,9	2,5	Produits chimiques inorganiques	52
7,9	8,8	8,9	7,7	9,4	11,0	11,4	10,8	9,9	9,9	11,3	12,2	Produits pour teinture et tannage et colorants	53
21,1	19,4	18,8	22,6	26,3	22,6	34,7	30,9	35,8	38,6	40,5	40,9	Produits médicinaux et pharmaceutiques	54
2,3	1,8	1,8	2,6	3,5	2,7	14,3	11,5	14,7	15,5	15,3	16,9	Huiles essent., produits pour parfumerie, toilette et entretien	55
1,2	0,6	0,5	1,1	2,4	0,9	3,7	6,3	7,8	9,0	14,4	9,0	Engrais manufacturés	56
0,0	0,0	0,0	0,0	0,0	0,0	0,1	0,1	0,2	0,3	0,1	0,1	Explosifs et articles de pyrotechnie	57
15,1	18,9	11,5	11,9	14,2	14,6	21,4	21,8	20,1	22,2	21,7	24,2	Mat. plast., artif., éthers, esters d.l. cellulose, résines artific	58
7,5	7,9	8,4	6,1	8,6	10,1	16,8	18,4	17,0	17,7	18,3	25,6	Matières et produits chimiques, n.d.a.	59
188,3	187,7	163,9	184,0	187,2	192,9	183,8	188,8	189,8	201,3	193,3	239,3	Art. manufact. classés princ. d'après la mat. première	6
2,8	2,9	2,4	3,3	2,8	2,8	3,9	3,8	3,3	3,4	3,6	4,6	Cuir et peaux, prép. et ouvrages en cuir, n.d.a., pellet. apprêt	61
5,6	5,3	5,0	4,7	5,3	5,4	6,8	7,3	6,9	8,4	6,9	7,6	Caoutchouc manufacturé, n.d.a.	62
26,9	33,8	27,0	29,3	31,5	35,1	12,1	13,6	15,8	15,3	14,5	42,8	Ouvrages en liège et en bois (à l'exception des meubles)	63
15,4	14,5	13,3	14,9	19,2	21,7	11,3	11,9	13,6	15,0	13,4	13,8	Papiers, cartons, ouvrages en pâte cellul., en papier et en carton	64
36,8	32,4	27,8	32,7	34,8	35,3	38,9	39,1	36,8	41,2	39,6	40,2	File, tissus, articles textiles façonnés, n.d.a., prod. connexes	65
21,2	20,7	22,2	23,8	20,8	24,1	22,7	23,0	25,7	30,0	27,1	28,9	Articles minéraux non métalliques manufacturés, n.d.a.	66
31,5	32,6	26,4	25,0	29,3	26,2	32,4	38,5	30,3	28,6	30,4	38,6	Fer et acier	67
15,4	15,4	10,8	14,9	12,6	11,7	15,7	12,5	12,1	13,8	14,3	13,9	Métaux non ferreux	68
30,8	30,1	29,1	35,6	30,8	30,7	39,7	39,2	45,1	45,6	44,4	49,1	Articles manufacturés en métal, n.d.a.	69
134,5	130,0	132,8	144,7	144,6	148,3	208,9	199,1	233,6	249,2	247,7	244,6	Articles manufacturés divers	8
9,2	8,8	7,3	6,4	5,9	6,1	5,6	5,5	5,6	6,0	4,2	5,0	App. sanitaire, appareillage de plomberie, chauffage, éclair. n.d.a.	81
32,2	31,5	30,6	40,9	39,9	37,9	41,3	39,7	42,8	55,8	51,4	54,5	Meubles et leurs parties et pièces détachées	82
0,6	0,7	0,5	0,6	0,6	0,6	2,2	1,8	2,5	2,6	2,2	2,5	Articles de voyage, sacs à main et contenants similaires	83
12,5	12,1	17,1	15,1	15,8	14,9	52,0	41,2	66,9	55,7	63,7	52,5	Vêtements et accessoires du vêtement	84
4,4	4,6	3,5	3,0	5,2	4,8	7,3	8,7	9,7	7,6	8,3	10,3	Chausures	85
24,7	26,0	26,3	27,2	25,7	28,5	33,4	36,5	35,8	41,0	40,8	41,8	Instruments et app. profess., scientifiques et de contrôle, n.d.a.	87
7,1	5,9	5,7	6,9	7,7	9,1	6,3	6,2	6,4	7,8	8,7	10,2	App. et fourn. de photograph. et d'optique, n.d.a., monit. horlog.	88
43,7	40,5	41,7	44,5	43,7	46,5	60,8	59,4	64,0	72,6	68,4	67,9	Articles manufacturés divers, n.d.a.	89
62,1	65,8	71,3	79,3	87,5	90,6	62,7	69,1	69,6	100,3	74,9	84,1	ARTICLES NON CLASSÉS AILLEURS DANS LA CTCI	9

GENERAL SUMMARY
of EC trade by commodities

Value in Mio ECU

SITC Rev. 2	List of products	intra-EC (Eur 10)						extra-EC (Eur 10)					
		1980				1981		1980				1981	
		I	II	III	IV	I	II	I	II	III	IV	I	II
0-9	TOTAL TRADE	608,1	770,2	753,2	915,8	571,8	1 134,6	914,1	1 010,8	1 111,8	1 549,9	315,4	1 185,9
0,1	FOOD, BEVERAGES AND TOBACCO	44,3	62,0	60,4	78,8	58,6	167,3	54,8	81,1	102,7	137,2	26,2	55,5
0	Food and live animals chiefly for food	40,3	56,3	53,5	70,2	56,9	161,7	54,6	80,8	102,5	136,8	26,2	55,1
00	Live animals chiefly for food	1,1	1,1	0,2	0,6	0,0	0,3	2,0	4,0	3,7	5,6	0,0	0,9
01	Meat and meat preparations	7,1	13,3	16,3	21,4	8,4	47,9	18,6	42,8	63,4	42,8	0,8	8,5
02	Dairy products and birds' eggs	16,7	23,6	22,9	26,4	23,9	50,1	2,0	2,6	3,4	5,5	0,6	1,4
03	Fish, crustaceans and molluscs and preparations thereof	3,7	3,4	1,7	6,1	3,9	5,4	6,6	5,3	6,9	7,3	9,8	10,2
04	Cereals and cereal preparations	3,9	4,6	4,8	5,0	3,5	6,5	2,5	1,3	1,9	45,9	2,8	6,2
05	Vegetables and fruit	1,2	1,7	0,9	0,9	1,8	4,0	2,9	2,7	1,8	3,2	2,3	3,0
06	Sugar, sugar preparations and honey	0,7	0,7	0,8	0,8	5,7	30,0	0,5	0,1	0,1	0,1	0,0	0,1
07	Coffee, tea, cocoa, spices, and manufactures thereof	3,9	3,5	2,2	4,6	2,7	3,9	19,3	21,1	20,5	24,3	9,1	20,0
08	Feeding stuff for animals (not including unmilled cereals)	0,7	0,7	1,2	1,0	4,0	8,5	0,1	0,4	0,1	1,4	0,6	4,1
09	Miscellaneous edible products and preparations	1,4	3,7	2,5	3,4	2,9	5,1	0,3	0,5	0,8	0,8	0,1	0,7
1	Beverages and tobacco	4,0	5,7	7,0	8,6	1,7	5,7	0,3	0,3	0,2	0,4	0,0	0,4
11	Beverages	2,6	2,6	3,0	3,7	0,2	0,5	0,1	0,1	0,1	0,1	0,0	0,0
12	Tobacco and tobacco manufactures	1,4	3,1	4,0	4,9	1,5	5,1	0,1	0,1	0,1	0,2	0,0	0,3
3	MINERAL FUELS, LUBRIC. AND RELATED MATERIALS	11,6	13,7	12,1	15,9	6,4	28,6	272,4	300,1	469,9	672,9	45,7	542,8
32	Coal, coke and briquettes	1,3	0,6	0,8	0,6	0,4	0,7	3,2	4,8	10,2	9,2	0,5	0,8
33	Petroleum, petroleum products and related materials	10,3	13,0	11,3	15,3	6,1	27,9	269,3	295,2	459,7	663,7	45,1	542,0
34	Gas, natural and manufactured				0,0	0,0	0,0	0,0		0,0		0,0	
35	Electric current												
2,4	RAW MATERIALS	23,5	29,5	23,1	31,9	15,2	37,5	83,9	127,7	109,0	109,0	23,2	94,2
2	Crudes materials, inedible, except fuels	19,8	23,8	19,5	26,0	14,1	33,4	83,1	126,7	106,8	106,1	23,0	93,1
21	Hides, skins and furskins, raw	3,2	2,6	1,5	1,7	0,6	3,3	4,4	7,3	6,3	4,2	0,6	3,4
22	Seeds oil and oleaginous fruit	0,1	0,1	0,1	0,1	0,1	0,1	1,8	9,5	6,8	5,2	0,1	5,1
23	Crude rubber (including synthetic and reclaimed)	2,0	3,3	2,3	3,7	1,0	4,8	1,8	4,9	2,3	1,9	0,9	3,9
24	Cork and wood	0,1	0,3	0,1	0,3	0,0	0,3	26,3	33,6	24,1	29,5	2,7	14,7
25	Pulp and waste paper	0,3	0,2	0,2	0,2	0,0	0,2	11,9	7,3	8,5	14,1	1,5	3,1
26	Textile fibres (other than wool tops) and their wastes	9,0	10,1	9,2	10,7	8,4	14,2	16,4	40,7	43,5	41,1	8,6	46,7
27	Crude fertilizers + minerals (excl. coal, petrol + precious stones)	2,7	3,8	3,6	4,9	1,8	4,6	3,3	12,7	5,8	5,4	4,7	10,1
28	Metalliferous ores and metal scrap	0,1	0,7	0,1	2,1	0,8	2,8	16,2	9,4	8,2	3,3	3,1	4,6
29	Crude animal and vegetable materials, n.e.s.	2,4	2,8	2,4	2,3	1,4	3,1	1,0	1,3	1,4	1,4	0,8	1,5
4	Animal and vegetable oils, fats and waxes	3,7	5,7	3,6	5,9	1,0	4,1	0,8	1,0	2,2	2,8	0,2	1,1
41	Animal oils and fats	0,1	0,1	0,2	0,2	0,2	0,3	0,0	0,0	0,0	0,0	0,1	0,7
42	Fixed vegetable oils and fats	1,1	1,1	0,2	0,6	0,0	0,3	2,0	4,0	3,7	5,6	0,0	0,9
43	Oils and fats, processed, and animal or vegetable waxes	3,3	5,4	3,2	5,6	0,8	3,5	0,6	0,5	2,1	2,5	0,1	0,3
7	MACHINERY AND TRANSPORT EQUIPMENT	278,9	345,2	324,9	402,5	176,9	371,7	371,3	326,6	269,9	451,1	116,1	286,3
71	Power-generating machinery and equipment	17,0	14,8	11,8	12,6	7,0	12,6	8,3	15,2	7,0	15,5	4,1	5,0
72	Machinery specialized for particular industries	47,8	80,3	90,3	65,3	33,7	86,3	15,0	24,5	22,4	20,8	11,7	32,2
73	Metalworking machinery	5,4	6,1	10,4	17,7	3,4	6,2	2,7	3,9	4,0	6,0	1,5	3,4
74	General indust. mach. + equipment, n.e.s., machine parts, n.e.s.	31,8	43,3	50,1	50,6	30,5	49,5	9,4	18,0	16,0	15,7	8,7	19,9
75	Office machines and automatic data-processing equipment	1,9	3,8	2,9	5,2	3,2	4,7	2,9	3,4	3,1	4,2	2,6	3,8
76	Telecom. + sound recording + reprod. apparatus + equipment	11,0	15,7	13,6	21,9	8,7	18,2	5,2	12,8	9,8	8,5	11,1	13,1
77	Electr. machinery, apparatus + appliances, n.e.s., + electr. parts	36,0	37,9	38,9	45,4	27,8	40,2	10,4	10,6	12,8	15,0	7,5	13,1
78	Road vehicles (including air cushion vehicles)	59,4	59,7	44,0	48,3	32,3	68,0	40,6	46,4	36,3	57,7	33,7	49,1
79	Other transport equipment	68,6	82,5	62,8	135,6	30,2	86,1	272,8	191,8	158,5	293,7	35,4	125,6
5,6,8	OTHER INDUSTRIAL PRODUCTS	249,3	318,6	331,9	385,2	312,5	527,2	131,5	175,1	159,4	179,4	104,1	207,6
5	Chemicals and related products, n.e.s.	103,0	143,8	124,4	141,9	112,4	167,8	28,2	37,0	35,9	37,3	33,1	52,5
51	Organic chemicals	21,2	31,2	20,7	35,1	21,6	33,7	3,4	4,8	4,9	4,9	12,2	6,4
52	Inorganic chemicals	8,3	11,1	10,5	10,4	6,5	12,1	5,8	4,2	5,0	7,5	1,6	4,9
53	Dyeing, tanning and colouring materials	8,0	13,1	13,4	13,2	9,1	15,9	1,6	2,5	2,5	2,3	1,9	3,5
54	Medicinal and pharmaceutical products	15,4	20,1	17,8	19,9	17,5	22,7	8,9	12,6	11,3	10,4	8,4	13,3
55	Essential oils + perfume materials; toilet, polish + clean. preparat.	3,0	4,6	4,7	4,3	3,5	6,2	0,7	1,1	0,9	0,8	0,6	1,2
56	Fertilizers, manufactured	1,2	2,0	2,0	2,6	0,4	2,0	0,9	2,9	1,7	1,7	0,0	5,1
57	Explosives and pyrotechnic products	1,0	1,8	0,5	0,4	0,6	1,0	0,3	0,4	0,5	0,4	0,4	0,8
58	Artific. resins + plastic materials + cellulose esters and ethers	30,0	38,3	36,8	38,8	37,4	44,0	4,2	5,5	4,7	6,3	4,4	7,9
59	Chemical materials and products n.e.s.	15,0	21,6	18,0	17,2	15,7	30,1	2,3	3,2	4,5	3,1	3,6	9,4
6	Manufactured goods classified chiefly by material	114,8	136,6	168,4	198,0	158,6	305,9	85,9	116,7	104,0	114,8	57,3	126,4
61	Leather, leather manufactures, n.e.s. and dressed furskins	9,0	8,2	7,4	9,6	46,5	79,2	4,8	3,8	3,0	3,9	4,3	9,3
62	Rubber manufactures, n.e.s.	5,2	6,8	7,8	10,8	7,0	10,2	2,5	3,1	3,3	3,7	2,4	4,5
63	Cork and wood manufactures (excluding furniture)	0,5	0,7	0,9	0,7	0,6	0,9	1,6	1,3	1,9	1,6	0,7	1,7
64	Paper, paperboard, + art. of paper pulp, of paper of paperb.	7,5	10,6	12,0	11,5	9,4	14,3	9,8	20,9	20,3	19,5	9,9	20,3
65	Textile yarn, fabrics, made-up articles, n.e.s., + related products	16,6	18,4	21,7	22,8	34,1	61,0	12,4	13,8	12,8	13,6	12,6	35,2
66	Non-metallic mineral manufactures, n.e.s.	15,1	16,6	17,7	21,7	11,9	17,8	3,7	4,2	4,8	5,5	3,6	5,1
67	Iron and steel	36,9	44,7	66,3	86,4	23,1	80,6	34,4	45,1	35,4	44,0	11,6	26,1
68	Non-ferrous metals	5,9	11,3	7,8	7,2	4,3	8,0	9,3	16,7	14,5	12,0	5,0	12,0
69	Manufactures of metal, n.e.s.	18,1	19,4	26,8	27,2	21,8	34,0	7,4	7,8	8,0	11,0	7,1	12,2
8	Miscellaneous manufactured articles	31,5	38,1	39,1	45,4	41,5	53,7	17,4	21,3	19,4	27,3	13,7	28,7
81	Sanitary, plumbing, heating + lighting fixtures + fittings, n.e.s.	1,4	1,7	1,6	2,3	1,4	2,6	0,2	0,2	0,3	0,2	0,2	0,4
82	Furniture and parts thereof	1,3	1,6	1,9	1,4	1,8	2,9	0,3	0,4	0,3	0,6	0,4	0,7
83	Travel goods, handbags and similar containers	0,2	0,2	0,1	0,4	0,2	0,3	0,1	0,2	0,2	0,2	0,1	0,3
84	Articles of apparel and clothing accessories	2,7	4,3	3,0	5,0	5,1	9,0	1,3	2,2	1,9	2,3	1,1	2,0
85	Footwear	0,4	0,9	0,8	1,2	0,7	1,7	0,7	0,9	0,6	1,1	1,0	2,4
87	Professional, scientific + controlling instrum. + apparatus, n.e.s.	9,5	10,4	11,8	13,5	18,8	13,0	4,1	4,8	4,7	7,0	3,5	8,6
88	Photogr. ap., equipm + suppl. + optic. goods; watches + clocks	5,4	7,5	6,8	8,0	3,4	6,0	3,9	6,5	4,9	7,6	2,8	5,6
89	Miscellaneous manufactured articles, n.e.s.	10,7	11,6	13,0	13,7	10,2	18,1	6,8	6,1	6,7	8,3	4,6	8,9
9	GOODS NOT CLASSIFIED ELSEWHERE IN THE SITC	0,4	1,3	0,8	1,5	2,1	2,2	0,2	0,3	1,0	0,5	0,1	0,6

Valeurs en Mio ECU

intra-CE (Eur 10)				extra-CE (Eur 10)				Dénomination des produits	CTCI Rév. 2				
1980		1981		1980		1981							
I	II	III	IV	I	II	I	II						
393,4	434,7	380,8	584,4	285,0	453,1	429,7	424,4	452,4	680,5	317,7	652,7	COMMERCE TOTAL	0-9
93,1	74,5	110,7	103,8	71,9	116,0	142,4	103,1	110,9	195,6	111,5	145,0	PRODUITS ALIMENTAIRES, BOISSONS, TABACS	0,1
59,6	61,8	98,4	94,1	45,2	105,6	93,2	62,8	99,8	176,9	75,7	107,2	Produits alimentaires et animaux vivants	0
0,3	0,7	1,2	0,7	0,3	0,9	0,0	0,0	0,0	0,0	0,1	0,1	Animaux vivants dest. princp. à l'alimentation humaine	00
	0,0				0,0	0,1	0,4	1,5	0,6	0,6	0,8	Viandes et préparations de viande	01
	0,0		0,0	0,2	0,2	0,2	1,5	1,7	1,1	0,5	1,6	Produits laitiers et œufs d'oiseaux	02
1,9	1,5	1,5	3,7	2,0	3,0	0,3	0,5	0,7	1,0	0,4	1,1	Poissons, crustacés et mollusques et préparations de poissons	03
1,5	3,4	1,4	1,6	1,8	8,4	18,0	13,7	27,3	49,6	24,3	30,9	Céréales et préparations à base de céréales	04
53,2	54,8	92,2	83,1	38,6	90,2	63,6	39,5	61,0	113,4	43,4	56,4	Légumes et fruits	05
1,2	0,4	0,8	1,3	0,4	0,8	0,5	0,4	0,5	0,6	0,7	0,9	Sucres, préparations à base de sucre, et miel	06
0,7	0,5	0,5	0,8	0,3	0,8	0,9	0,7	0,5	1,8	0,8	0,6	Café, thé, cacao, épices, et produits dérivés	07
0,6	0,2	0,5	2,6	1,2	0,8	9,4	5,4	6,1	7,5	4,8	13,3	Nourriture dest. aux animaux (à l'excl. des céréales non moulues)	08
0,3	0,3	0,3	0,3	0,3	0,4	0,2	0,6	0,5	1,4	0,2	1,5	Produits et préparations alimentaires divers	09
33,5	12,6	12,3	9,6	26,7	10,4	49,2	40,3	11,0	18,7	35,8	37,8	Boissons et tabacs	1
2,5	6,5	7,5	8,5	1,4	1,4	1,7	2,7	3,5	2,5	0,9	1,2	Boissons	11
31,0	6,2	4,8	1,1	25,3	9,0	47,6	37,6	7,6	16,2	34,8	36,7	Tabacs bruts et fabriqués	12
15,6	94,1	13,7	171,1	1,0	32,3	37,1	57,7	32,8	142,9	4,1	134,7	COMBUST. MINÉRAUX, LUBRIF. ET PROD. CONNEXES	3
15,6	94,1	13,7	170,7	1,0	32,2	36,9	56,8	32,6	142,8	4,1	132,0	Houilles, coques et briquettes	32
			0,4		0,1	0,2	0,2		0,1		2,7	Pétrole et produits dérivés du pétrole et produits connexes	33
												Gaz naturel et gaz manufacturé	34
												Energie électrique	35
36,3	42,6	40,3	38,4	16,3	37,2	43,8	40,3	38,9	43,7	18,3	37,7	MATIÈRES PREMIÈRES	2,4
34,0	39,9	38,0	37,7	16,0	29,8	39,4	35,1	36,0	39,8	15,1	34,8	Matières brutes non comestibles, carburants non compris	2
1,6	1,3	1,2	0,6	0,8	1,0	5,7	8,3	9,2	4,7	3,1	8,0	Cuir, peaux et pelletteries brutes	21
0,1	0,1	0,1	0,1	0,1	0,2	0,1	0,0	0,0	0,1	0,1	0,2	Graines et fruits oléagineux	22
	0,0	0,0	0,0	0,0	0,0	0,3	0,3	0,2	0,4	0,2	0,0	Caoutchouc brut (y compr. caoutchouc synthétique et régénéré)	23
											0,1	Lège et bois	24
											0,0	Pâtes à papier et déchets de papier	25
1,6	1,7	1,7	1,7	1,9	2,1	9,4	5,3	3,2	11,5	5,1	4,0	Fibres textiles (exc. laine en rubans) et déchets n. transf.	26
10,2	12,0	14,5	11,5	11,7	14,5	15,2	7,7	12,5	14,7	3,2	12,2	Engrais minéraux, bruts (excl. charbon, pétrole, pierres préc.)	27
17,9	24,1	19,4	22,5	7,8	13,8	6,7	12,5	10,1	7,1	1,7	8,8	Minerais métallifères et déchets de métaux	28
2,4	0,8	1,2	1,3	1,0	0,8	2,0	0,9	0,7	1,3	1,5	1,5	Matières brutes d'origine animale ou végétale, n.d.a.	29
2,4	2,7	2,3	0,7	0,3	7,6	4,2	5,2	2,9	3,9	3,2	3,0	Huiles, graisses et cires d'origine animale ou végétale	4
0,3	0,7	1,2	0,7	0,3	0,9	0,0	0,0	0,0	0,0	0,1	0,1	Huiles et graisses d'origine animale	41
0,2						0,4	0,2	0,2	1,1	0,1	0,1	Huiles végétales fixes	42
												Huiles et graisses élaborées; cires animales ou végétales	43
6,6	6,9	8,4	7,1	7,8	9,5	11,3	17,8	19,3	35,4	17,2	39,5	MACHINES ET MATÉRIEL DE TRANSPORT	7
0,1	0,0	0,1	0,0	0,2	0,1	0,2	0,1	0,1	0,2	0,3	1,3	Machines génératrices, moteurs et leur équipement	71
0,1	0,1	0,2	0,4	0,8	0,5	0,5	0,5	0,8	0,9	0,5	1,2	Machines et appareils spécialisés pour les industries partic.	72
0,0	0,0	0,1	0,0	0,0	0,1	0,2	0,1	0,0	0,1	0,1	0,1	Machines et appareils pour le travail des métaux	73
0,6	0,5	0,4	0,3	0,2	0,6	1,5	2,8	3,1	5,5	3,8	5,9	Mach. et app. industr. applic. gén., n.d.a., parties et pièces dét.	74
0,0	0,0	0,0	0,0	0,1	0,2	0,0	0,0	0,0	0,0	0,0	0,0	Mach. et app. bureau ou p. traitement automatique de l'information	75
3,1	3,3	2,8	3,1	2,1	3,1	0,1	0,3	0,2	0,3	0,4	0,3	App. et équipement de télécommunic., enregist. reprod. du son	76
2,5	2,6	4,6	3,0	4,1	4,4	6,1	10,2	10,8	14,9	8,1	16,7	Mach. et app. électr., n.d.a., parties et pièces détachées électr.	77
0,1	0,2	0,1	0,1	0,1	0,3	2,2	3,3	4,0	12,4	3,9	13,6	Véhicules routiers (y compris les véhicules à coussin d'air)	78
0,1	0,2	0,1	0,1	0,3	0,3	0,5	0,2	0,2	1,1	0,1	0,2	Autre matériel de transport	79
241,7	216,6	207,6	264,0	188,0	256,1	194,2	204,0	249,8	281,9	161,8	288,4	AUTRES PRODUITS INDUSTRIELS	5,8,8
24,5	8,8	7,6	50,5	8,1	5,8	51,0	38,0	28,4	58,5	24,9	41,4	Produits chimiques et produits connexes, n.d.a.	5
0,4	0,1	0,1	0,3	0,0	0,1	6,1	1,5	2,1	2,6	0,8	1,9	Produits chimiques organiques	51
1,7	3,1	1,5	1,8	1,4	1,1	5,8	3,8	4,9	3,5	1,9	3,0	Produits chimiques inorganiques	52
0,2	0,3	0,3	0,1	0,1	0,1	0,2	0,4	0,5	0,8	0,8	0,7	Produits pour teinture et tannage et colorants	53
0,2	0,1	0,2	0,5	0,3	0,6	3,3	2,8	4,7	4,4	3,9	6,5	Produits médicaux et pharmaceutiques	54
0,6	0,7	0,1	0,0	0,6	0,9	0,8	1,8	0,9	1,2	0,8	3,8	Huiles essent., produits pour parfumerie, toilette et entretien	55
0,1	0,9					0,7	4,4	1,6	4,4	4,0	0,0	Engrais manufacturés	56
0,1	0,0	0,0	0,0	0,0	0,0	0,3	0,6	0,6	0,6	0,6	1,1	Explosifs et articles de pyrotechnie	57
3,0	2,9	4,5	1,6	1,6	2,7	4,7	5,5	6,7	8,2	8,8	13,8	Mat. plast., artif., éthers, esters d.l. cellulose, résines artific	58
18,2	0,8	0,9	46,1	5,0	0,4	29,1	15,3	4,4	32,7	3,4	11,1	Matières et produits chimiques, n.d.a.	59
138,0	141,6	114,2	138,3	110,7	155,7	123,4	145,6	201,0	180,3	106,1	215,2	Art. manufact. classés princp. d'après la mat. première	6
15,3	9,6	9,2	10,8	10,1	10,5	5,2	5,7	6,4	6,3	4,1	7,5	Cuir et peaux, prép. et ouvrages en cuir, n.d.a., pellet. apprêt	61
0,1	0,4	0,9	0,9	0,6	1,1	1,0	0,7	0,7	1,6	1,8	0,7	Caoutchouc manufacturé, n.d.a.	62
0,7	1,1	1,2	0,4	0,2	0,9	2,1	3,9	3,4	2,2	0,5	2,8	Ouvrages en liège et en bois (à l'exception des meubles)	63
0,6	1,4	0,7	0,4	0,2	0,2	6,7	9,3	9,2	8,9	5,3	13,2	Papiers, cartons, ouvrages en pâte cell., en papier et en carton	64
76,9	86,0	74,5	64,2	54,2	95,6	15,0	13,3	20,5	21,6	19,8	47,4	Fils, tissus, articles textiles façonnés, n.d.a., prod. connexes	65
1,2	1,9	3,1	2,2	1,8	3,2	37,4	44,1	98,4	57,3	33,5	64,1	Articles minéraux non métalliques manufacturés, n.d.a.	66
14,9	13,8	4,2	19,3	17,1	12,5	34,4	41,2	27,3	48,4	16,1	38,9	Fer et acier	67
24,1	22,5	25,5	24,2	22,2	26,5	13,1	13,5	17,8	18,0	10,2	20,0	Métaux non ferreux	68
4,2	4,9	5,4	5,7	4,5	5,2	8,5	13,9	17,5	17,9	15,1	20,7	Articles manufacturés en métal, n.d.a.	69
79,3	66,2	65,6	75,3	68,3	96,8	19,8	22,4	22,1	23,1	30,8	29,8	Articles manufacturés divers	8
0,0	0,0	0,0	0,0	0,0	0,0	0,5	0,3	1,3	0,7	0,6	0,8	App. sanitaire, appareillage de plomberie, chauffage, éclair, n.d.a.	81
0,0	0,0	0,0	0,0	0,0	0,0	0,5	0,8	0,7	0,8	0,5	1,2	Meubles et leurs parties et pièces détachées	82
0,1	0,1	0,1	0,1	0,2	0,3	0,1	0,0	0,1	0,4	0,3	0,1	Articles de voyage, sacs à main et contenants similaires	83
67,8	58,9	64,4	67,4	59,2	87,1	6,2	7,8	7,1	9,3	4,2	7,9	Vêtements et accessoires du vêtement	84
9,4	4,8	10,7	5,0	6,1	5,3	7,5	5,0	5,5	4,9	16,8	10,1	Chaussures	85
0,0	0,0	0,0	0,1	0,2	0,1	0,1	2,2	0,8	0,8	0,4	0,2	Instruments et app. profess., scientifiques et de contrôle, n.d.a.	87
0,0	0,0	0,1	0,0	0,1	0,0	0,2	0,2	0,4	0,5	0,3	0,2	App. et fourn. de photograph. et d'optique, n.d.a., montr. horlog.	88
1,9	2,5	10,4	2,7	2,5	3,7	4,8	6,0	6,2	5,7	7,8	9,2	Articles manufacturés divers, n.d.a.	89
0,0	0,0	0,0	0,0	0,0	0,0	1,1	1,6	1,2	1,0	5,0	9,3	ARTICLES NON CLASSÉS AILLEURS DANS LA CTCl	9

INDICES

1975 = 100

Period Période	EUR 10	Deutsch- land	France	Italia	Nederland	Belg.Lux	United Kingdom	Ireland	Danmark	Ελλάδα	
VOLUME ¹⁾											
import											
1979	II	136	138	145	138	129	126	133	185	121	134
	III	127	135	134	123	124	112	124	167	115	131
	IV	146	148	153	169	137	134	133	168	128	149
1980	I	141	146	158	139	132	141	130	183	128	98
	II	138	144	156	140	126	130	128	161	110	130
	III	128	136	139	142	117	115	114	157	101	119
	IV	136	143	155	151	125	130	113	157	107	138
1981	I		139	149	116	115	127		163	106	
	II		137	148	138	120	124		170	107	
1980	A	140	146	156	141	122	136	132	161	117	119
	M	136	144	154	145	125	122	123	178	85	129
	J	139	143	157	134	132	132	129	143	129	141
	J	137	148	157	150	116	109	129	168	98	109
	A	113	122	106	128	113	103	103	139	93	101
	S	135	139	153	150	122	135	111	163	112	146
	O	141	152	163	143	129	140	118	152	110	137
	N	130	138	146	143	120	121	108	176	101	126
	D	137	138	156	165	127	129	112	144	110	152
1981	J		131	140	114	107	119	105	160	106	
	F		132	146	120	114	126		156	97	
	M		155	161	113	123	135		171	116	
	A		138	149	147	118	132		162	112	
	M		135	143	139	114	114		174	106	
	J		137	152	129	129	127		173	104	
	J		143	146			117		189		
	A		117	104					147		
export											
1979	II	137	133	140	142	124	132	134	142	115	138
	III	127	127	125	134	116	116	123	155	111	126
	IV	144	139	146	162	128	136	131	165	127	149
1980	I	140	141	143	128	134	141	131	150	133	156
	II	137	137	145	132	124	135	126	153	126	145
	III	125	129	124	121	115	117	120	161	118	139
	IV	140	138	142	143	126	135	127	162	131	171
1981	I		137	141	113	127	129		145	135	
	II		144	149	140	124	136		164	136	
1980	A	140	142	152	128	127	147	126	155	125	136
	M	134	137	132	133	123	128	126	153	123	132
	J	137	134	150	136	121	130	127	152	130	169
	J	134	137	143	127	112	122	135	170	102	137
	A	110	112	95	115	108	97	106	138	117	150
	S	132	137	133	122	125	133	119	176	136	132
	O	142	148	148	119	130	145	132	177	141	153
	N	132	132	133	137	122	126	121	166	125	129
	D	145	136	147	172	126	135	126	143	127	229
1981	J		123	122	106	124	117	116	139	131	
	F		136	144	123	124	128		142	129	
	M		151	156	109	134	140		154	145	
	A		149	152	145	124	138		143	135	
	M		138	144	124	119	128		173	128	
	J		144	151	151	129	144		175	144	
	J		159	148			126		172		
	A		121	112					146		

¹⁾ Refer to note 1 of Table 6.¹⁾ Voir note 1 du tableau 6.

1975 = 100

Period Période	EUR 10	Deutsch- land	France	Italia	Nederland	Belg.Lux	United Kingdom	Ireland	Danmark	Ελλάδα	
VALUE		VALEUR COURANTE									
		import									
1979	II	177	188	175	174	170	171	175	246	158	151
	III	175	191	169	165	171	158	176	238	158	182
	IV	205	216	201	237	195	195	188	241	179	192
1980	I	217	228	227	211	202	223	211	275	186	142
	II	214	226	225	225	200	206	204	252	165	166
	III	200	213	204	230	185	183	187	248	153	174
	IV	221	228	233	254	204	209	197	272	167	229
1981	I		236	238	219	199	217		290	178	82
	II		237	245	278	217	218		315	187	214
1980	A	218	229	226	227	198	217	212	253	177	147
	M	211	226	224	231	194	195	197	279	126	174
	J	214	223	225	218	208	206	203	223	193	176
	J	211	230	228	229	186	177	206	263	150	151
	A	178	191	163	212	176	163	168	221	140	154
	S	211	218	220	248	192	209	186	260	169	217
	O	223	236	241	235	204	220	201	242	169	236
	N	210	220	220	237	195	195	190	287	157	195
	D	229	227	240	290	214	212	199	288	175	257
1981	J	202	217	220	201	180	202	196	280	170	38
	F	216	225	235	234	201	217	199	280	164	69
	M		265	260	220	216	233		311	199	140
	A		237	246	286	211	227		294	191	253
	M		232	235	276	205	204		326	186	206
	J		241	254	271	236	225		324	184	182
	J		257	257	266	211	215		358		213
	A		222	191		198					160
		export									
1979	II	175	172	173	184	161	175	195	192	145	150
	III	168	167	159	179	156	161	192	214	143	125
	IV	195	189	190	225	178	194	209	230	166	194
1980	I	199	196	192	186	195	212	228	218	173	178
	II	199	192	198	201	185	205	227	230	167	186
	III	184	181	172	186	171	174	224	247	160	181
	IV	210	196	202	224	191	202	254	247	181	273
1981	I		196	204	185	202	196		226	193	130
	II		211	223	241	211	214		271	204	238
1980	A	205	198	207	195	190	226	229	232	166	171
	M	194	190	180	203	184	194	227	229	163	175
	J	199	187	207	204	181	195	226	229	174	211
	J	196	192	196	193	169	182	248	260	138	178
	A	162	158	134	176	160	143	200	211	157	203
	S	195	192	187	189	183	195	225	269	184	161
	O	212	207	208	181	196	213	260	269	191	279
	N	198	186	186	212	184	189	243	252	173	193
	D	219	195	212	279	195	204	258	218	180	347
1981	J	188	175	173	170	193	178	253	213	185	58
	F	205	193	210	205	195	194	247	221	184	122
	M		219	230	179	218	216		245	211	209
	A		219	228	243	207	215		233	200	210
	M		203	213	209	201	201		286	194	216
	J		211	230	272	224	225		295	220	289
	J		237	231	267	210	207		293		238
	A		185	176							189

INDICES

1975 = 100

Period Période	EUR 10	Deutsch- land	France	Italia	Nederland	Belg.Lux	United Kingdom	Ireland	Danmark	Ελλάδα	
		UNIT VALUE ¹⁾					VALEUR MOYENNE ¹⁾				
		import									
1979	II	130	136	121	125	132	135	132	133	130	112
	III	137	142	126	134	138	142	141	142	138	139
	IV	141	146	131	140	142	145	142	144	140	129
1980	I	153	156	143	151	153	158	162	151	145	144
	II	155	157	145	161	158	159	160	156	150	128
	III	156	156	147	162	158	159	163	158	151	146
	IV	162	160	150	168	163	161	174	174	157	166
1981	I		169	160	189	173	171		177	167	
	II		173	166	201		176		185	174	
1980	A	156	157	145	161	162	159	161	157	151	123
	M	155	157	146	159	155	160	161	156	148	135
	J	154	156	143	162	157	156	157	156	150	125
	J	155	155	145	153	160	163	160	157	153	139
	A	158	157	154	166	156	158	162	160	149	151
	S	157	157	144	166	157	155	167	159	150	148
	O	158	155	148	164	158	157	170	159	154	173
	N	161	159	150	165	162	161	176	163	157	155
	D	167	165	153	176	169	165	177	201	160	169
1981	J		165	157	177	168	169	186	172	160	
	F		171	161	195	177	172		179	169	
	M		171	162	195	175	172		181	171	
	A		172	165	195	174	172		181	170	
	M		172	165	198	180	179		187	176	
	J		175	167	210		178		187	176	
	J		179	176			184			181	
	A		189				188				
		export									
1979	II	128	130	124	129	130	133	145	136	126	109
	III	132	131	127	134	135	139	156	138	129	100
	IV	136	136	130	138	139	142	160	139	131	130
1980	I	142	139	134	145	145	150	174	145	130	115
	II	145	139	137	152	150	152	180	150	133	128
	III	147	141	139	154	149	148	187	153	135	129
	IV	150	142	141	156	152	150	201	152	138	161
1981	I		143	145	164	158	153		156	143	
	II		147	150	172	170	157		166	151	
1980	A	146	139	136	152	150	153	182	150	132	126
	M	145	139	136	153	150	152	180	150	132	133
	J	145	140	138	151	149	150	179	151	133	125
	J	147	140	137	152	151	149	183	152	135	129
	A	147	141	140	153	148	148	189	153	135	136
	S	148	141	140	156	147	147	189	153	136	122
	O	150	140	141	152	150	147	197	152	135	182
	N	150	141	140	155	151	150	201	152	138	149
	D	151	144	144	162	155	151	204	153	141	152
1981	J		142	142	161	156	152	218	153	141	
	F		142	146	166	157	152		156	143	
	M		145	147	165	162	154		159	145	
	A		146	150	167	167	156		163	148	
	M		147	148	168	169	157		166	152	
	J		147	152	181	174	157		168	152	
	J		150	155			164		170	156	
	A		152	157							

¹⁾ Refer to note 1 of Table 6.¹⁾ Voir note 1 du tableau 6.

1975 = 100

Period Période	EUR 10	Deutsch- land	France	Italia	Nederland	Belg.Lux	United Kingdom	Ireland	Danmark	Ελλάδα	
TERMS OF TRADE						TERMES DE L'ÉCHANGE					
export : import											
1979	II	99	95	103	103	98	98	110	102	96	97
	III	96	93	101	100	98	98	111	97	94	72
	IV	96	93	99	99	98	98	113	97	94	101
1980	I	93	89	93	96	95	95	107	96	89	80
	II	94	89	95	94	95	96	113	96	89	100
	III	94	90	94	95	94	93	114	97	90	88
	IV	93	89	94	93	93	93	115	87	88	97
1981	I		85	91	87	91	89		88	86	
	II		85	90	85		89		89	86	
1980	A	94	89	94	94	92	92	113	95	88	102
	M	94	88	93	96	97	91	112	96	90	98
	J	94	90	96	93	95	91	114	97	88	100
	J	95	90	94	99	94	87	114	97	89	93
	A	93	90	91	92	95	89	116	96	90	90
	S	94	90	98	94	93	90	113	96	90	82
	O	95	90	95	93	95	89	116	95	88	105
	N	93	89	93	94	93	89	114	93	88	96
	D	91	87	94	92	92	87	116	76	89	89
1981	J		86	90	91	93	86	117	89	88	
	F		83	91	85	89	84		87	85	
	M		85	91	84	93	85		88	85	
	A		85	91	86	96	86		90	87	
	M		86	89	85	94	84		88	86	
	J		84	91	86		84		90	86	
	J		83	88			85			86	
	A		80								
RATIO OF VOLUMES						RAPPORT DES VOLUMES					
export : import											
1979	II	100	96	96	103	96	104	101	76	95	103
	III	100	94	93	109	94	104	99	93	96	96
	IV	99	94	96	96	93	101	99	99	99	100
1980	I	99	97	90	92	102	99	100	82	104	158
	II	99	95	93	94	98	104	99	95	114	112
	III	98	94	89	85	98	102	105	103	117	117
	IV	102	97	92	95	101	104	112	103	123	123
1981	I		98	94	97	111	101		89	127	
	II		105	101	101	103	110		96	127	
1980	A	100	97	97	91	104	108	96	97	106	113
	M	98	95	86	92	98	105	103	87	144	102
	J	99	94	95	101	92	99	98	108	102	120
	J	98	93	91	85	97	112	105	104	104	126
	A	98	92	90	90	96	94	103	102	125	148
	S	98	98	87	81	102	99	107	111	121	90
	O	100	97	91	83	101	103	112	120	129	112
	N	101	95	91	95	102	104	112	95	124	103
	D	106	99	94	104	99	105	112	85	116	151
1981	J		94	87	93	116	98	110	87	123	
	F		103	98	103	109	102		91	133	
	M		98	97	96	109	104		90	125	
	A		109	102	99	105	105		88	121	
	M		102	101	89	104	112		99	121	
	J		105	100	117	100	113		101	139	
	J		111	102			108		91		
	A		103	107					99		

TRENDS IN EC TRADE
total, intra and extra-EC (EUR 10)

Value in Mio ECU

Period		EUR 10	Deutsch-land	France	Italia	Nederland	Belg.Lux	United Kingdom	Ireland	Danmark	Ελλάδα	
Période												
		GRAND TOTAL					MONDE					
		import										
1979	II	109 201,9	28 391,9	19 124,3	13 500,6	12 088,7	10 972,1	18 734,9	1 880,7	3 308,8	1 622,8	
	III	109 072,2	28 879,7	18 454,7	12 831,5	12 024,3	10 267,4	19 496,2	1 816,1	3 346,2	1 956,0	
	IV	127 333,6	32 551,7	21 910,2	18 551,4	13 753,1	12 551,2	20 285,3	1 839,4	3 822,9	2 068,3	
1980	I	135 528,5	34 433,5	24 783,5	16 402,9	14 257,9	13 939,3	22 657,9	2 095,8	3 909,2	1 524,4	
	II	132 337,6	34 139,4	24 574,4	17 562,6	14 029,0	12 984,5	21 875,0	1 918,8	3 472,2	1 781,8	
	III	123 734,1	32 176,2	22 246,8	17 837,1	12 919,5	11 522,9	20 043,0	1 904,9	3 216,4	1 867,2	
	IV	136 458,7	34 493,4	25 497,6	20 010,5	14 162,0	13 165,8	21 075,7	2 078,3	3 508,2	2 467,2	
1981	I		35 581,0	26 040,9	16 997,5	13 968,9	13 539,5		2 211,0	3 725,5	887,3	
	II		35 735,5	26 761,6	21 889,7	15 114,6	13 757,0		2 399,4	3 984,2	2 300,6	
1980	A	44 800,8	11 526,9	8 227,4	5 884,5	4 685,6	4 478,0	7 594,9	642,0	1 234,8	526,7	
	M	43 420,8	11 390,3	8 154,1	5 988,5	4 582,1	4 043,1	7 050,0	707,4	881,8	623,7	
	J	44 061,6	11 216,6	8 191,0	5 661,7	4 909,5	4 269,5	7 264,1	566,7	1 351,0	631,5	
	J	43 541,2	11 593,4	8 310,2	5 951,7	4 400,9	3 657,4	7 370,9	667,6	1 049,1	540,1	
	A	36 685,5	9 619,2	5 942,6	5 506,6	4 165,9	3 364,4	5 999,9	561,7	974,9	550,3	
	S	43 530,7	10 985,9	7 999,1	6 431,1	4 533,9	4 322,0	6 644,4	658,8	1 178,8	776,8	
	O	45 966,1	11 903,4	8 758,9	6 099,4	4 814,5	4 554,3	7 190,7	615,3	1 183,6	846,0	
	N	43 227,1	11 100,7	8 002,1	6 143,5	4 612,3	4 040,9	6 800,2	727,4	1 099,9	700,1	
	D	47 104,1	11 424,9	8 718,5	7 520,1	5 071,6	4 388,0	7 103,4	732,2	1 224,2	921,2	
1981	J	41 612,6	10 925,6	7 996,5	5 222,6	4 260,7	4 174,3	7 001,5	709,6	1 185,6	136,0	
	F	44 435,9	11 332,2	8 566,6	6 065,0	4 766,0	4 483,0	7 120,0	710,5	1 146,2	246,5	
	M		13 336,8	9 474,7	5 714,7	5 100,4	4 819,1		788,7	1 388,3	502,6	
	A		11 931,5	8 943,6	7 426,4	4 990,3	4 688,4		746,1	1 331,6	908,3	
	M		11 692,1	8 569,6	7 161,4	4 861,1	4 212,5		826,5	1 296,8	736,7	
	J		12 123,3	9 239,2	7 020,5	5 573,2	4 650,6		822,5	1 282,3	651,4	
	J		12 923,5	9 337,9	6 903,8	5 003,4	4 446,8		907,9	1 306,6	761,7	
	A		11 199,9	6 955,8		4 683,2	4 404,9		708,0	1 146,9	574,3	
		export										
1979	II	105 585,4	31 187,5	18 192,4	12 940,4	11 537,9	10 311,0	17 061,0	1 246,2	2 616,6	697,7	
	III	101 540,7	30 255,0	16 638,0	12 629,3	11 140,9	9 478,1	16 837,3	1 378,0	2 606,2	577,8	
	IV	118 145,9	34 198,0	19 910,6	15 792,1	12 677,3	11 517,7	18 682,2	1 490,2	2 976,8	901,0	
1980	I	121 320,5	35 556,6	20 112,7	13 150,4	13 970,5	12 336,0	20 072,1	1 410,1	3 065,3	823,2	
	II	120 386,9	34 802,6	20 790,9	14 169,8	13 216,5	12 087,3	19 991,3	1 486,5	2 980,4	861,7	
	III	111 325,9	32 808,1	18 060,4	12 962,7	12 242,0	10 193,3	19 743,1	1 594,1	2 885,0	837,1	
	IV	126 630,2	35 619,9	21 187,3	15 832,6	13 755,0	11 842,0	22 253,2	1 609,9	3 264,1	1 266,1	
1981	I		35 505,2	21 447,5	13 036,1	14 447,5	11 401,7		1 467,0	3 412,3	602,9	
	II		38 299,8	23 465,6	17 118,5	15 045,2	12 425,4		1 753,2	3 659,0	1 106,3	
1980	A	41 180,5	11 961,4	7 250,2	4 598,0	4 537,3	4 363,6	6 736,6	500,5	968,9	264,1	
	M	39 112,7	11 508,7	6 291,3	4 777,3	4 392,1	3 757,8	6 669,4	492,6	952,5	270,9	
	J	39 962,9	11 327,6	7 249,7	4 805,9	4 309,9	3 777,9	6 655,9	492,4	1 017,0	326,7	
	J	39 516,2	11 635,8	6 855,5	4 544,7	4 018,9	3 519,0	7 300,6	559,4	807,8	274,4	
	A	32 519,4	9 566,7	4 671,1	4 133,1	3 817,5	2 767,9	5 872,6	455,0	921,4	314,3	
	S	39 289,3	11 628,2	6 538,6	4 453,6	4 371,5	3 778,0	6 613,1	579,8	1 078,0	248,4	
	O	42 654,4	12 560,6	7 270,1	4 267,0	4 660,8	4 117,3	7 648,3	580,0	1 119,4	430,9	
	N	39 773,7	11 248,0	6 495,8	4 985,6	4 375,4	3 657,9	7 157,2	543,6	1 011,4	298,9	
	D	44 022,7	11 819,5	7 404,7	6 563,7	4 648,4	3 936,4	7 589,1	470,3	1 054,3	536,3	
1981	J	37 748,2	10 567,4	6 058,6	4 005,6	4 610,3	3 436,3	7 441,3	459,2	1 080,0	89,4	
	F	41 222,1	11 666,5	7 347,5	4 814,0	4 639,8	3 757,9	7 252,8	477,1	1 078,1	188,4	
	M		13 283,9	8 036,6	4 216,9	5 182,8	4 178,2		527,3	1 237,5	323,6	
	A		13 232,9	7 965,7	5 726,6	4 932,6	4 155,8		501,4	1 169,2	324,3	
	M		12 311,2	7 450,4	4 907,4	4 786,2	3 876,1		617,0	1 134,2	334,3	
	J		12 784,3	8 037,1	6 402,0	5 348,3	4 352,8		634,8	1 286,7	446,3	
	J		14 377,1	8 065,6	6 276,5	5 005,0	3 996,5		631,5	1 059,5	368,6	
	A		11 178,0	6 140,3		4 533,6	3 150,4		546,7	1 141,0	292,4	

ÉVOLUTION DU COMMERCE DE LA CE
total, intra- et extra-CE (EUR 10)

Valeurs en Mio ECU

Period Période	EUR 10	Deutsch- land	France	Italia	Nederland	Belg.Lux	United Kingdom	Ireland	Danmark	Ελλάδα	
GRAND TOTAL						MONDE					
Trade balance ¹⁾ — Balance commerciale. ¹⁾											
1979	II	3 616,5	2 795,6	— 931,9	— 560,2	— 550,8	— 661,1	— 1 673,8	— 634,5	— 692,1	— 925,0
	III	7 531,5	1 375,3	— 1 816,7	— 202,2	— 883,3	— 789,3	— 2 658,9	— 438,1	— 740,0	— 1 378,2
	IV	9 187,7	1 646,3	— 1 999,6	— 2 759,3	— 1 075,8	— 1 033,6	— 1 603,1	— 349,2	— 846,2	— 1 167,3
1980	I	14 208,0	1 123,1	— 4 670,8	— 3 252,5	— 287,5	— 1 603,3	— 2 585,8	— 685,7	— 844,0	— 701,2
	II	11 950,7	663,2	— 3 783,5	— 3 392,8	— 812,5	— 897,2	— 1 883,7	— 432,3	— 491,8	— 920,2
	III	12 408,2	631,9	— 4 186,4	— 4 874,4	— 677,5	— 1 329,6	— 299,9	— 310,8	— 331,4	— 1 030,1
	IV	9 828,5	1 126,5	— 4 310,3	— 4 177,9	— 407,0	— 1 323,8	1 177,5	— 468,3	— 244,1	— 1 201,2
1981	I		— 75,8	— 4 593,3	— 3 961,3	478,6	— 2 137,8		— 744,0	— 313,2	— 284,4
	II		2 564,3	— 3 296,0	— 4 771,2	— 69,4	— 1 331,6		— 646,2	— 325,2	— 1 194,3
1980	A	3 620,3	434,5	— 977,3	— 1 286,4	— 148,3	— 114,4	— 858,3	— 141,5	— 266,0	— 262,6
	M	4 308,1	118,5	— 1 862,8	— 1 211,2	— 190,0	— 285,3	— 380,6	— 214,8	70,7	— 352,7
	J	4 098,7	111,0	— 941,4	— 855,9	— 599,6	— 491,5	— 608,2	— 74,3	— 334,0	— 304,8
	J	4 025,0	42,4	— 1 454,6	— 1 407,0	— 382,1	— 138,4	— 70,3	— 108,2	— 241,3	— 265,6
	A	4 166,1	— 52,6	— 1 271,5	— 1 373,5	— 348,4	— 596,5	— 127,3	— 106,7	— 53,5	— 236,1
	S	4 241,4	642,4	— 1 460,5	— 1 977,5	— 162,4	— 543,9	— 31,3	— 79,0	— 100,8	— 528,3
	O	3 311,7	657,2	— 1 488,8	— 1 832,4	— 153,8	— 437,0	457,6	— 35,3	— 64,2	— 415,1
	N	3 453,4	147,3	— 1 506,3	— 1 157,9	— 236,9	— 383,0	357,0	— 183,8	— 88,5	— 401,2
	D	3 081,4	394,6	— 1 313,7	— 956,5	— 423,1	— 451,6	485,7	— 261,9	— 169,9	— 384,9
1981	J	3 864,4	— 358,2	— 1 937,9	— 1 217,1	349,6	— 738,0	439,8	— 250,4	— 105,6	— 46,6
	F	3 213,8	334,3	— 1 219,1	— 1 250,9	— 126,2	— 725,1	132,8	— 233,3	— 68,1	— 58,1
	M		— 52,9	— 1 438,1	— 1 497,8	82,4	— 640,9		— 261,4	— 150,8	— 178,9
	A		1 301,4	— 977,9	— 1 699,8	— 57,7	— 532,6		— 244,8	— 162,4	— 584,0
	M		619,1	— 1 119,2	— 2 254,0	— 74,9	— 336,4		— 209,5	— 162,6	— 402,4
	J		661,0	— 1 202,1	— 618,5	— 224,9	— 297,8		— 187,7	4,4	— 205,2
	J		1 453,6	— 1 272,3	— 627,4	1,6	— 450,3		— 276,4	— 247,1	— 393,1
	A		— 21,9	— 815,5		— 149,6	— 1 254,5		— 161,3	— 5,8	— 281,8
Exports as % of imports — Exportations en % des importations											
1979	II	96,7	109,8	95,1	95,9	95,4	94,0	91,1	66,3	79,1	43,0
	III	93,1	104,8	90,2	98,4	92,7	92,3	86,4	75,9	77,9	29,5
	IV	92,8	105,1	90,9	85,1	92,2	91,8	92,1	81,0	77,9	43,6
1980	I	89,5	103,3	81,2	80,2	98,0	88,5	88,6	67,3	78,4	54,0
	II	91,0	101,9	84,6	80,7	94,2	93,1	91,4	77,5	85,8	48,4
	III	90,0	102,0	81,2	72,7	94,8	88,5	98,5	83,7	89,7	44,8
	IV	92,8	103,3	83,1	79,1	97,1	89,9	105,6	77,5	93,0	51,3
1981	I		99,8	82,4	76,7	103,4	84,2		66,3	91,6	67,9
	II		107,2	87,7	78,2	99,5	90,3		73,1	91,8	48,1
1980	A	91,9	103,8	88,1	78,1	96,8	97,4	88,7	78,0	78,5	50,1
	M	90,1	101,0	77,2	79,8	95,9	92,9	94,6	69,6	108,0	43,4
	J	90,7	101,0	88,5	84,9	87,8	88,5	91,6	86,9	75,3	51,7
	J	90,8	100,4	82,5	76,4	91,3	96,2	99,0	83,8	77,0	50,8
	A	88,6	99,5	78,6	75,1	91,6	82,3	97,9	81,0	94,5	57,1
	S	90,3	105,8	81,7	69,3	96,4	87,4	99,5	88,0	91,4	32,0
	O	92,8	105,5	83,0	70,0	96,8	90,4	106,4	94,3	94,6	50,9
	N	92,0	101,3	81,2	81,2	94,9	90,5	105,3	74,7	92,0	42,7
	D	93,5	103,5	84,9	87,3	91,7	89,7	106,8	64,2	86,1	58,2
1981	J	90,7	96,7	75,8	76,7	108,2	82,3	106,3	64,7	91,1	65,7
	F	92,8	102,9	85,8	79,4	97,4	83,8	101,9	67,2	94,1	76,4
	M		99,6	84,8	73,8	101,6	86,7		66,9	89,1	64,4
	A		110,9	89,1	77,1	98,8	88,6		67,2	87,8	35,7
	M		105,3	86,9	68,5	98,5	92,0		74,7	87,5	45,4
	J		105,5	87,0	91,2	96,0	93,6		77,2	100,3	68,5
	J		111,2	86,4	90,9	100,0	89,9		69,6	81,1	48,4
	A		99,8	88,3		96,8	71,5		77,2	99,5	50,9

¹⁾ — = Import surplus.¹⁾ — = Excédent d'importations.

TRENDS IN EC TRADE
total, intra and extra-EC (EUR 10)

Value in Mio ECU

Period Période	EUR 10	Deutsch- land	France	Italia	Nederland	Belg.Lux	United Kingdom	Ireland	Danmark	Ελλάδα	
INTRA-EC TRADE (EUR 10)											
ÉCHANGES INTRA-CE (EUR 10)											
import											
1979	II	56 955,5	14 522,6	10 212,1	6 242,5	6 908,9	7 170,1	8 179,3	1 426,8	1 731,4	807,9
	III	53 953,4	14 210,3	9 302,3	5 689,3	6 721,6	6 500,0	7 719,2	1 351,0	1 726,8	733,0
	IV	63 344,2	15 867,1	11 395,3	7 997,9	7 707,5	8 006,1	8 280,7	1 413,1	1 854,6	822,0
1980	I	66 365,0	16 543,9	12 289,2	7 786,0	7 679,3	8 469,3	8 903,6	1 531,6	1 946,5	608,1
	II	64 406,6	16 672,7	12 022,3	7 608,6	7 586,3	7 958,9	8 616,2	1 442,2	1 729,3	770,2
	III	58 615,0	15 100,8	10 614,1	7 769,6	7 050,1	6 919,4	7 498,8	1 380,1	1 528,9	753,2
	IV	64 967,3	16 292,8	12 430,6	8 630,0	7 386,6	7 879,0	8 086,6	1 605,8	1 740,1	915,8
1981	I		17 150,3	12 544,0	7 534,7	7 152,1	8 219,2		1 634,3	1 832,6	571,8
	II		17 068,2	12 707,8	8 561,3	7 725,8	8 180,5		1 763,7	1 843,8	1 134,6
1980	A	21 980,7	5 749,6	4 052,8	2 511,6	2 558,3	2 780,0	2 944,4	482,0	640,9	261,0
	M	20 885,4	5 477,6	3 876,6	2 615,4	2 418,4	2 442,8	2 835,5	541,7	421,1	256,5
	J	21 463,4	5 441,6	4 092,7	2 462,3	2 641,2	2 610,9	2 879,8	417,1	665,0	252,7
	J	21 195,4	5 595,3	4 087,6	2 901,1	2 336,5	2 186,4	2 830,5	496,4	521,6	240,1
	A	16 765,9	4 404,7	2 560,1	2 332,5	2 262,3	2 020,5	2 081,8	411,8	460,0	232,2
	S	20 568,0	5 114,7	3 969,1	2 565,0	2 468,0	2 603,7	2 561,9	468,5	536,2	280,9
	O	22 374,9	5 692,2	4 347,1	2 684,1	2 661,6	2 765,7	2 820,2	474,9	583,4	345,6
	N	20 834,9	5 301,8	3 925,3	2 856,5	2 349,7	2 437,8	2 633,1	541,5	510,6	278,5
	D	21 735,1	5 294,4	4 149,9	3 047,4	2 500,1	2 574,6	2 647,3	585,7	643,9	291,8
1981	J	19 372,2	5 307,4	3 777,8	2 259,4	1 998,2	2 464,0	2 409,5	518,1	541,5	96,5
	F	21 509,6	5 393,8	4 238,0	2 556,5	2 480,6	2 777,2	2 797,5	516,3	581,6	168,0
	M		6 456,3	4 526,4	2 711,6	2 699,5	2 942,6		599,5	693,8	305,9
	A		5 684,7	4 191,4	2 835,0	2 604,3	2 807,0		542,9	583,6	385,1
	M		5 573,1	4 049,9	2 957,8	2 488,2	2 532,7		598,2	647,0	362,6
	J		5 814,9	4 462,7	2 696,4	2 685,3	2 736,2		619,8	612,8	385,4
	J		6 183,1	4 404,7	2 939,9	2 690,2	2 429,6		682,5	577,0	355,2
	A		5 102,8	3 097,5		2 409,9	2 366,7		526,6	559,3	291,2
export											
1979	II	57 872,0	15 634,7	9 930,6	6 592,2	8 475,6	7 565,6	7 146,1	969,8	1 305,5	349,6
	III	54 406,3	14 668,1	8 741,0	6 437,4	7 982,1	6 876,6	7 042,1	1 081,2	1 283,2	294,5
	IV	64 364,0	16 899,1	10 618,7	7 911,7	9 290,1	8 463,8	8 119,6	1 169,7	1 469,0	422,1
1980	I	67 072,0	18 042,4	10 939,6	6 829,8	10 250,8	8 961,0	8 557,6	1 093,2	1 610,8	393,4
	II	66 016,8	17 517,0	11 123,6	7 078,6	9 685,0	8 817,3	8 725,8	1 118,4	1 516,5	434,7
	III	58 170,5	15 724,4	9 122,5	6 327,0	8 573,0	7 200,7	8 229,9	1 177,8	1 434,3	380,8
	IV	65 750,4	16 853,6	10 447,3	7 284,6	9 870,4	8 380,9	9 552,0	1 177,7	1 599,7	584,4
1981	I		17 310,1	10 867,5	6 102,4	10 536,9	8 111,2		1 069,6	1 659,8	285,0
	II		18 263,2	11 206,5	7 139,6	10 641,6	8 641,5		1 229,3	1 679,0	453,1
1980	A	22 867,1	6 088,9	3 939,3	2 328,6	3 341,7	3 167,5	2 993,3	382,3	499,9	125,6
	M	21 354,6	5 668,9	3 492,7	2 381,0	3 201,5	2 743,1	2 892,6	367,4	486,6	120,8
	J	21 709,8	5 757,0	3 691,6	2 382,5	3 148,8	2 793,0	2 866,9	369,5	512,4	188,3
	J	20 638,4	5 556,2	3 490,2	2 197,9	2 870,5	2 495,7	3 055,0	425,6	408,6	138,6
	A	16 293,0	4 383,9	2 135,0	1 906,6	2 562,7	1 973,0	2 430,4	318,4	457,6	125,4
	S	21 205,5	5 799,5	3 500,2	2 285,6	3 118,0	2 652,5	2 766,7	433,1	533,1	116,8
	O	22 828,0	6 100,4	3 690,5	2 143,7	3 378,5	2 990,1	3 295,2	435,9	576,0	217,6
	N	21 027,8	5 431,7	3 303,3	2 453,4	3 174,2	2 559,0	3 058,0	408,0	490,7	149,6
	D	21 780,1	5 324,6	3 451,7	2 714,8	3 248,1	2 745,5	3 248,4	335,0	494,7	217,2
1981	J	19 782,4	5 053,7	3 085,6	1 893,9	3 421,8	2 441,4	2 963,2	335,7	537,3	49,8
	F	21 917,7	5 701,9	3 815,5	2 221,7	3 384,0	2 692,1	3 140,6	350,9	527,6	83,4
	M		6 561,8	3 964,0	1 986,6	3 706,5	2 956,4		379,7	589,6	151,2
	A		6 423,8	3 879,4	2 402,6	3 569,5	2 886,1		359,8	520,4	126,8
	M		5 781,8	3 589,7	2 111,1	3 395,4	2 653,1		447,0	516,3	136,5
	J		6 068,9	3 734,3	2 604,6	3 697,6	3 077,6		426,3	613,2	189,4
	J		6 502,8	3 802,4	2 588,2	3 361,1	2 682,6		440,6	507,5	165,5
	A		4 971,6	2 594,3		3 110,2	2 124,8		362,1	497,8	121,8

ÉVOLUTION DU COMMERCE DE LA CE
total, intra- et extra-CE (EUR 10)

Valeurs en Mio ECU

Period Période	EUR 10	Deutsch- land	France	Italia	Nederland	Belg.Lux	United Kingdom	Ireland	Danmark	Ελλάδα	
EXTRA-EC TRADE (EUR 10)											
COMMERCE EXTRA-CE (EUR 10)											
import											
1979	II	52 244,6	13 869,3	8 912,1	7 258,1	5 179,7	3 801,9	10 555,6	452,1	1 577,3	814,8
	III	55 116,5	14 669,4	9 152,4	7 142,3	5 302,7	3 767,5	11 777,0	462,9	1 619,5	1 223,0
	IV	63 981,4	16 684,6	10 514,9	10 553,6	6 045,6	4 545,2	12 004,6	418,3	1 968,3	1 246,3
1980	I	68 905,1	17 877,2	12 317,4	8 616,1	6 578,2	5 461,4	13 714,4	549,3	1 962,7	914,1
	II	67 798,4	17 445,5	12 507,2	9 946,9	6 442,4	5 017,8	13 218,6	466,4	1 742,9	1 010,8
	III	65 000,9	17 047,0	11 609,0	10 062,5	5 869,4	4 596,7	12 503,2	513,9	1 687,5	1 111,8
	IV	71 357,4	18 171,7	13 044,3	11 374,7	6 774,9	5 266,9	12 944,3	462,6	1 768,1	1 549,9
1981	I		18 416,8	13 480,3	9 460,8	6 816,8	5 312,0		564,1	1 893,0	315,4
	II		18 638,8	14 041,9	13 319,0	7 388,7	5 568,9		623,0	2 140,4	1 165,9
1980	A	22 756,7	5 771,2	4 139,5	3 369,6	2 127,3	1 696,7	4 636,5	156,5	593,9	265,5
	M	22 501,4	5 903,7	4 273,5	3 371,3	2 163,5	1 597,8	4 201,8	162,3	460,7	366,9
	J	22 565,1	5 768,9	4 093,3	3 197,4	2 268,2	1 655,9	4 370,8	146,2	686,0	378,4
	J	22 307,2	5 990,3	4 211,3	3 049,3	2 064,5	1 469,9	4 526,6	168,2	527,5	299,6
	A	19 881,1	5 202,3	3 376,7	3 172,4	1 903,6	1 341,5	3 905,4	146,3	514,9	318,0
	S	22 923,9	5 863,0	4 023,0	3 864,0	2 065,9	1 716,6	4 068,0	186,6	642,6	494,2
	O	23 544,9	6 200,3	4 403,7	3 415,0	2 152,9	1 781,0	4 354,6	136,9	600,2	500,2
	N	22 352,2	5 791,2	4 068,2	3 285,5	2 262,5	1 599,8	4 152,2	182,7	589,3	420,9
	D	25 327,7	6 120,3	4 562,0	4 468,7	2 571,0	1 811,5	4 441,8	143,2	580,3	628,9
1981	J	22 211,8	5 614,4	4 214,0	2 962,8	2 262,6	1 708,9	4 577,7	187,9	644,1	39,5
	F	22 890,4	5 934,6	4 322,3	3 507,4	2 285,4	1 701,2	4 306,3	190,2	564,6	78,4
	M		6 874,4	4 942,8	3 002,6	2 400,9	1 874,3		184,2	694,5	196,6
	A		6 238,0	4 747,9	4 590,0	2 385,9	1 879,5		199,2	748,0	523,2
	M		6 111,6	4 515,9	4 201,7	2 372,9	1 678,9		223,5	649,8	374,1
	J		6 296,0	4 772,8	4 318,1	2 887,9	1 912,9		198,6	669,5	266,0
	J		6 733,7	4 927,5	3 961,9	2 312,9	2 016,1		221,6	729,5	406,4
	A		6 081,6	3 854,1		2 273,2	2 034,1		176,5	587,6	283,1
export											
1979	II	47 706,8	15 552,8	8 261,9	6 348,2	3 062,2	2 745,4	9 915,0	269,8	1 311,1	348,2
	III	47 127,6	15 586,9	7 897,0	6 191,9	3 158,8	2 601,6	9 795,1	289,9	1 323,0	283,3
	IV	53 774,7	17 298,9	9 291,9	7 880,4	3 387,2	3 053,8	10 562,6	313,2	1 507,8	478,9
1980	I	53 514,4	17 386,1	9 172,9	6 133,9	3 452,0	3 298,1	11 456,5	301,1	1 454,1	429,7
	II	53 603,3	17 141,4	9 667,2	6 929,9	3 240,4	3 178,2	11 206,2	351,9	1 463,6	424,4
	III	52 313,6	16 921,9	8 912,2	6 461,9	3 363,3	2 896,5	11 456,9	398,1	1 450,4	452,4
	IV	59 856,1	18 616,9	10 560,2	8 284,7	3 621,9	3 375,9	12 639,4	412,7	1 664,0	680,5
1981	I		18 049,2	10 580,0	6 784,7	3 609,0	3 193,4		377,1	1 752,1	317,7
	II		19 844,2	12 259,0	9 745,3	4 038,8	3 659,1		501,5	1 979,6	652,7
1980	A	18 032,5	5 824,7	3 310,7	2 203,6	1 094,4	1 157,4	3 722,8	111,9	468,9	138,0
	M	17 495,4	5 793,4	2 798,6	2 340,2	1 081,1	988,8	3 756,4	122,0	465,8	149,1
	J	18 024,9	5 520,8	3 558,0	2 378,9	1 080,1	958,5	3 770,6	116,1	504,5	137,3
	J	18 599,2	6 027,3	3 365,4	2 277,7	1 048,0	994,9	4 224,5	127,8	399,1	134,6
	A	15 971,3	5 126,9	2 536,0	2 185,5	1 153,7	760,7	3 426,1	131,3	463,6	187,6
	S	17 779,3	5 775,1	3 013,0	2 103,6	1 149,2	1 095,2	3 827,6	140,5	544,8	130,3
	O	19 426,7	6 411,4	3 429,3	2 071,8	1 198,2	1 092,2	4 331,3	136,9	543,3	212,4
	N	18 457,3	5 764,1	3 164,7	2 459,8	1 113,2	1 077,0	4 079,1	129,7	520,6	149,1
	D	21 911,4	6 446,6	3 952,2	3 711,6	1 309,3	1 163,7	4 320,6	128,8	559,6	319,0
1981	J	17 722,0	5 474,5	2 973,0	2 049,7	1 096,2	968,7	4 460,2	117,6	542,6	39,6
	F	19 025,1	5 910,2	3 532,0	2 538,9	1 148,2	1 027,5	4 093,1	119,9	550,4	104,9
	M		6 669,7	4 072,6	2 196,6	1 374,6	1 189,5		139,7	647,7	172,4
	A		6 750,7	4 086,3	3 244,3	1 250,0	1 225,9		135,3	648,6	197,4
	M		6 465,7	3 860,7	2 739,2	1 275,4	1 186,4		162,1	617,7	197,6
	J		6 644,9	4 302,8	3 701,9	1 514,3	1 230,9		200,0	673,5	256,7
	J		7 813,2	4 263,3	3 643,5	1 514,4	1 249,9		182,0	551,9	202,9
	A		6 115,9	3 545,9		1 294,7	996,8		177,9	643,1	170,5

ÉVOLUTION DU COMMERCE DE LA CE
intra-CE (EUR 10) par pays membres

Valeurs en Mio ECU

Trading partners Pays partenaires	Period Période	Importing countries - Pays importateur									
		EUR 10	Deutsch- land	France	Italia	Nederland	Belg.-Lux	United Kingdom	Ireland	Danmark	Ελλάδα
INTRA-EC TRADE (EUR 10) ¹⁾		ÉCHANGES INTRA-CE (EUR 10) ¹⁾									
Deutschland	1979 II	14 732,8		3 613,1	2 340,7	2 955,4	2 444,1	2 388,1	126,9	677,6	278,3
	III	13 868,6		3 281,9	2 257,1	2 843,0	2 239,2	2 209,3	114,9	666,7	256,4
	IV	16 339,8		3 914,4	3 021,8	3 257,2	2 696,7	2 300,7	109,6	759,9	279,4
	1980 I	16 706,1		4 181,1	2 836,5	3 208,9	2 757,5	2 443,2	113,1	735,3	215,1
	II	16 136,5		4 211,3	2 790,6	3 088,7	2 571,4	2 416,2	126,8	657,8	273,7
	III	15 139,4		3 831,6	3 010,5	2 935,2	2 293,0	2 101,9	99,1	620,4	247,8
	IV	16 410,9		4 244,2	3 285,8	3 064,2	2 463,8	2 248,2	147,0	631,6	109,4
	1981 I			4 295,8	2 901,9	2 952,4	2 470,3		146,5	669,5	216,1
	II			4 409,1	3 180,3	3 098,3	2 642,4		169,5	732,3	445,9
	1980 A	5 507,2		1 445,0	901,2	1 065,7	901,9	816,6	47,0	229,3	100,6
	M	5 259,4		1 352,7	971,5	1 008,3	798,1	820,9	44,7	175,5	87,7
	J	5 355,3		1 413,6	913,2	1 022,6	840,7	791,4	34,7	253,8	85,4
	J	5 297,5		1 471,6	1 091,5	922,2	703,8	790,1	34,5	200,1	83,8
	A	4 295,8		924,6	887,1	937,2	671,5	578,7	30,9	196,6	69,2
	S	5 492,6		1 436,1	1 039,4	1 072,9	867,2	724,9	33,4	223,8	94,9
	O	5 756,5		1 514,2	1 045,4	1 127,5	902,3	779,9	36,1	226,5	124,7
	N	5 241,3		1 345,0	1 115,6	965,0	747,5	737,8	41,4	197,1	92,0
	D	5 364,8		1 383,2	1 107,8	967,5	786,3	732,9	68,5	209,2	109,4
	1981 J	4 536,8		1 275,7	850,7	843,7	728,9	578,9	42,1	179,0	37,8
	F	5 359,5		1 454,2	984,4	1 012,4	805,7	764,3	47,1	225,1	66,5
	M			1 565,2	1 063,7	1 095,3	923,4		57,3	265,7	111,4
	A			1 486,8	1 129,9	1 068,3	904,9		57,3	245,5	157,1
	M			1 429,6	1 100,3	993,5	832,3		54,4	245,0	143,5
	J			1 491,2	941,3	1 034,8	883,5		57,6	250,1	144,7
	J			1 567,4	1 145,4	1 117,9	783,2		59,3	237,5	142,0
	A			1 100,4		936,5	750,9		40,4	235,6	122,8
	France	1979 II	10 137,4	3 389,7		1 990,0	927,1	1 824,3	1 679,3	94,0	153,9
III		8 839,4	3 059,4		1 666,2	794,2	1 530,4	1 435,9	83,6	164,7	104,9
IV		10 954,0	3 579,5		2 594,8	982,3	1 894,9	1 540,9	76,4	163,4	121,9
1980 I		11 448,3	3 814,1		2 394,3	1 016,4	2 000,0	1 764,4	104,7	145,2	104,5
II		11 107,6	3 787,5		2 429,3	943,5	1 968,9	1 620,9	101,1	145,8	110,7
III		9 743,3	3 212,1		2 388,2	796,5	1 627,1	1 415,0	90,7	114,3	99,3
IV		11 181,9	3 728,1		2 759,3	950,6	1 838,3	1 489,5	99,7	158,5	43,4
1981 I			4 050,6		2 309,8	895,3	1 912,2		114,7	138,8	72,4
II			4 018,3		2 793,2	977,5	1 932,5		122,5	154,6	146,8
1980 A		3 740,7	1 284,0		822,3	317,1	671,4	531,3	31,2	53,8	29,6
M		3 582,5	1 230,6		802,3	298,6	594,7	542,1	38,8	35,1	40,2
J		3 747,7	1 272,2		793,8	328,0	676,5	548,4	31,6	56,5	40,8
J		3 667,5	1 216,6		922,3	275,5	557,6	596,0	28,8	41,4	29,3
A		2 786,1	912,4		729,3	236,5	448,8	362,3	30,8	36,5	29,6
S		3 294,1	1 087,5		747,4	285,1	601,5	465,6	30,6	35,9	40,5
O		3 834,0	1 308,8		841,0	323,2	676,8	540,9	22,8	47,2	73,3
N		3 522,6	1 217,1		897,1	302,7	532,8	456,9	31,3	43,6	41,0
D		3 794,2	1 201,4		1 008,7	327,8	611,4	487,4	46,2	67,7	43,4
1981 J		3 260,5	1 199,6		656,0	252,3	551,5	507,7	40,9	39,2	13,3
F		3 623,2	1 220,6		806,9	308,9	651,4	537,6	31,2	48,5	18,3
M			1 633,8		847,1	333,5	704,5		42,7	50,9	40,7
A			1 307,0		869,8	304,4	654,6		48,1	51,3	54,7
M			1 382,0		960,3	317,2	591,8		36,3	51,7	45,9
J			1 330,1		906,5	366,0	673,0		38,0	50,4	46,0
J			1 430,8		871,5	351,0	566,0		51,2	43,3	44,2
A			1 035,9			281,6	508,6		43,4	42,9	36,6

¹⁾ On basis of import.¹⁾ Sur la base des importations.

TRENDS IN EC TRADE
intra-EC (EUR 10) by member countries

Value in Mio ECU

Trading partners Pays partenaires	Period Période	Importing countries - Pays importateur											
		EUR 10	Deutsch- land	France	Italia	Nederland	Belg.-Lux	United Kingdom	Ireland	Danmark	Ελλάδα		
INTRA-EC TRADE (EUR 10) ¹⁾													
Italia	1979	II	6 646,4	2 530,2	1 995,0		418,5	443,2	971,6	45,6	110,5	183,8	
		III	6 576,6	2 562,8	1 850,2		423,1	434,7	1 013,8	39,8	102,2	150,0	
		IV	7 253,0	2 747,9	2 182,2		464,0	486,7	1 033,9	47,0	113,2	178,2	
	1980	I	7 493,5	2 716,0	2 375,6		464,2	500,3	1 039,7	40,8	107,7	124,6	
		II	7 366,8	2 825,9	2 358,1		433,8	480,3	976,3	40,4	106,2	145,9	
		III	6 827,7	2 636,6	2 129,1		427,5	449,8	875,3	32,8	90,3	186,3	
		IV	6 932,6	2 528,4	2 307,5		420,8	419,4	942,6	43,2	80,6	71,1	
	1981	I		2 585,3	2 307,2		430,3	456,1		38,5	74,6	119,4	
		II		2 647,3	2 410,1		388,0	433,1		56,9	92,2	224,6	
	1980	A	2 465,7	960,2	776,4		151,5	159,4	317,8	12,7	40,2	47,6	
		M	2 364,0	902,9	774,7		137,6	152,0	311,8	11,6	24,7	48,5	
		J	2 540,2	961,8	806,9		144,7	160,2	359,9	16,0	40,9	49,8	
		J	2 797,9	1 076,5	939,8		175,3	157,5	357,8	12,0	32,2	46,7	
		A	1 823,1	744,1	458,7		136,6	140,4	230,4	11,5	33,7	67,6	
		S	2 179,4	818,3	731,6		115,6	142,3	267,1	9,1	23,4	71,9	
		O	2 531,5	945,5	841,5		151,3	161,4	329,3	10,6	28,7	63,3	
		N	2 192,4	807,1	716,7		127,8	124,6	306,1	13,4	25,6	71,1	
		D	2 206,7	778,5	749,0		141,9	129,4	306,8	18,9	26,6	55,7	
		1981	J	1 986,9	766,1	659,6		116,1	125,7	264,4	11,9	22,2	20,9
			F	2 324,1	841,2	796,3		163,0	153,2	294,2	11,4	23,4	41,4
			M		979,1	850,9		155,4	176,2		15,0	28,9	56,9
			A		884,1	777,9		113,4	154,2		17,6	29,4	71,5
			M		837,3	725,8		123,8	125,6		20,0	28,6	75,0
	J			927,1	905,6		150,8	150,6		19,1	33,7	77,9	
	J			1 153,6	902,8		175,4	175,0		27,5	31,6	72,1	
	A			816,3	561,6		153,3	148,8		17,6	29,1	62,0	
	Nederland	1979	II	8 846,4	3 741,6	1 286,8	550,2		1 740,6	1 163,6	81,3	240,8	56,2
III			8 225,7	3 573,3	1 108,6	546,7		1 559,3	1 097,9	64,0	215,7	60,3	
IV			9 796,8	4 000,7	1 394,9	724,3		2 120,7	1 183,3	72,8	235,2	64,7	
1980		I	10 606,0	4 204,0	1 519,3	795,4		2 292,8	1 254,8	86,0	338,8	57,5	
		II	10 402,5	4 130,6	1 558,5	724,9		2 033,2	1 244,4	70,1	260,0	80,7	
		III	8 880,7	3 770,1	1 221,4	706,5		1 789,9	1 048,5	59,3	215,2	70,0	
		IV	10 350,0	4 120,6	1 559,0	766,6		2 192,3	1 278,3	69,7	277,1	24,7	
1981		I		4 549,4	1 783,1	758,9		2 293,3		76,9	250,3	50,7	
		II		4 431,8	1 704,0	798,2		2 284,3		93,8	259,6	94,2	
1980		A	3 519,6	1 430,3	533,8	209,3		733,6	449,2	30,1	109,5	23,8	
		M	3 285,4	1 392,4	508,8	272,2		608,6	399,3	23,4	55,0	25,8	
		J	3 262,7	1 307,4	515,8	241,3		653,6	401,1	16,6	95,8	31,2	
		J	3 054,8	1 313,2	448,0	272,6		521,5	387,7	20,6	69,6	21,6	
		A	2 655,6	1 129,9	325,4	222,8		553,6	325,5	19,0	59,3	20,1	
		S	3 157,7	1 330,2	448,4	214,9		701,3	338,1	19,3	77,1	28,3	
		O	3 405,1	1 383,8	487,3	241,6		712,4	431,6	20,3	95,7	32,4	
		N	3 343,5	1 328,7	497,0	267,5		710,7	400,4	28,6	85,9	24,7	
		D	3 567,9	1 399,5	573,1	253,3		730,6	470,5	20,5	91,3	29,1	
		1981	J	3 462,8	1 442,6	563,0	250,5		711,2	382,6	23,8	80,1	9,1
			F	3 670,0	1 440,9	595,0	244,3		810,1	462,8	23,0	79,8	14,2
			M		1 667,1	624,9	262,5		758,4		30,0	86,9	27,2
			A		1 509,5	554,2	261,0		792,3		30,3	82,1	30,8
			M		1 468,6	559,1	272,0		707,0		31,5	65,0	34,3
J				1 454,1	590,4	263,2		723,4		31,7	107,7	29,0	
J				1 486,9	570,3	301,3		601,1		35,8	97,9	37,8	
A				1 377,5	426,3			679,7		30,2	77,4	25,6	

¹⁾ On basis of import.

ÉVOLUTION DU COMMERCE DE LA CE
intra-CE (EUR 10) par pays membres

Valeurs en Mio ECU

Trading partners Pays partenaires	Period Période	Importing countries - Pays importateur												
		EUR 10	Deutsch- land	France	Italia	Nederland	Belg.-Lux	United Kingdom	Ireland	Danmark	Ελλάδα			
ÉCHANGES INTRA-CE (EUR 10) ¹⁾														
Belg.-Lux.	1979	II	7 446,9	2 423,8	1 911,0	523,8	1 497,6		865,1	49,6	144,7	43,0		
		III	6 907,3	2 285,9	1 691,4	431,5	1 434,3		846,3	39,4	141,1	37,4		
		IV	8 204,5	2 522,9	2 198,6	624,3	1 670,0		967,0	38,9	132,3	50,5		
	1980	I	8 862,6	2 616,7	2 469,0	668,8	1 627,0		1 237,4	36,1	143,9	31,8		
		II	8 644,9	2 723,8	2 209,5	622,0	1 744,5		1 128,2	46,6	129,6	40,7		
		III	7 250,4	2 259,9	1 863,4	612,2	1 488,9		832,3	38,8	115,7	39,1		
		IV	8 032,8	2 361,6	2 399,9	650,3	1 588,9		840,9	39,4	113,8	12,8		
	1981	I		2 387,9	2 252,4	570,4	1 432,1			45,5	143,2	28,7		
		II		2 475,1	2 252,8	662,6	1 680,8			55,7	143,9	57,1		
	1980	A	3 022,0	975,7	751,7	226,4	569,4		422,5	15,6	47,6	13,1		
		M	2 672,9	856,6	666,6	209,5	494,0		380,8	18,7	33,9	12,8		
		J	2 956,5	890,4	791,4	185,8	683,0		329,3	12,2	49,4	14,8		
		J	2 581,2	820,0	680,8	242,0	482,3		288,7	12,9	39,4	15,1		
		A	2 032,5	660,0	421,4	179,0	471,4		236,0	15,2	40,3	9,2		
		S	2 602,5	782,8	761,7	194,0	507,6		295,1	10,3	36,2	14,8		
		O	2 822,0	860,2	846,2	198,2	570,7		286,2	12,7	33,7	14,0		
		N	2 586,7	741,4	759,3	224,3	510,6		297,7	12,5	29,7	11,1		
		D	2 661,4	763,3	792,3	224,2	563,0		241,6	14,2	49,9	12,8		
		1981	J	2 308,6	719,1	723,8	162,1	357,3		277,6	18,6	45,0	5,2	
	F		2 561,3	742,6	733,9	186,4	510,7		319,0	11,7	46,1	10,9		
	M			927,7	794,6	220,0	565,6			15,2	51,9	12,6		
	A			827,4	754,3	214,1	556,8			25,5	40,0	19,2		
	M			789,6	705,1	240,9	523,2			17,3	52,8	17,4		
	J			859,5	793,0	205,4	603,1			12,8	49,2	20,5		
	J			853,0	700,8	226,5	491,1			16,4	51,9	19,9		
	A			723,7	515,0		508,6			16,2	49,2	16,0		
	United Kingdom		1979	II	6 348,3	1 655,9	1 104,4	595,0	910,1	598,3		1 016,1	390,3	111,3
				III	6 605,0	1 902,7	1 066,8	503,4	992,6	613,9		995,9	423,3	106,5
		IV		7 513,4	2 074,7	1 336,7	726,2	1 099,1	690,7		1 051,5	434,3	100,1	
		1980	I	8 001,8	2 201,2	1 368,8	787,6	1 115,0	806,5		1 134,4	458,7	64,7	
II			7 788,3	2 250,2	1 330,4	755,2	1 123,5	771,6		1 042,2	414,0	101,2		
III			7 531,7	2 240,0	1 220,3	767,8	1 159,4	648,1		1 046,3	358,3	91,5		
IV			8 518,8	2 470,8	1 488,7	871,4	1 123,6	823,0		1 193,5	457,4	27,8		
1981		I		2 595,1	1 442,7	733,5	1 211,2	963,0		1 196,3	539,8	71,5		
		II		2 453,1	1 454,1	821,4	1 321,6	765,7		1 245,8	441,5	131,4		
1980		A	2 646,7	780,0	426,3	253,9	384,7	271,0		339,3	155,2	36,3		
		M	2 674,7	769,1	458,1	265,8	400,3	252,1		399,6	92,0	37,6		
		J	2 461,0	700,5	445,9	234,5	360,1	227,7		302,1	163,0	27,3		
		J	2 708,5	833,3	433,0	278,5	396,0	215,0		381,4	134,9	36,5		
		A	2 208,0	664,5	336,8	215,2	405,1	167,8		300,8	88,5	29,3		
		S	2 643,9	743,1	450,7	276,9	400,5	250,4		362,4	134,2	25,7		
		O	2 787,2	798,2	509,0	269,1	404,3	266,0		369,1	143,8	27,8		
		N	2 815,0	877,9	464,9	260,9	365,2	280,7		409,5	123,6	32,4		
		D	2 966,8	794,0	513,0	337,3	424,6	264,5		412,4	190,9	30,1		
		1981	J	2 765,9	886,7	410,3	245,2	357,4	310,7		375,8	171,5	8,3	
F			2 875,7	821,1	527,1	250,1	407,5	316,7		387,0	153,3	13,0		
M				887,0	505,0	237,4	468,6	332,7		433,3	203,2	50,1		
A				800,1	465,3	265,4	484,4	261,0		357,9	129,4	39,1		
M				759,7	489,6	276,4	446,3	242,6		431,5	197,0	35,9		
J				893,2	498,5	277,7	429,2	257,0		454,3	115,0	56,1		
J				897,8	510,3	293,0	443,5	265,4		483,9	107,2	27,2		
A				835,3	395,7		434,7	241,8		372,5	119,3	18,2		

¹⁾ Sur la base des importations.

TRENDS IN TRADE
intra-EC (EUR 10) by member countries

Value in Mio ECU

Trading partners Pays partenaires	Period Période	Importing countries - Pays importateur											
		EUR 10	Deutsch- land	France	Italia	Nederland	Belg.-Lux	United Kingdom	Ireland	Danmark	Ελλάδα		
INTRA-EC TRADE (EUR 10) ¹⁾													
Ireland	1979	II	1 007,1	120,0	114,7	29,0	63,8	49,2	615,1		7,8	8,8	
		III	1 049,5	118,5	119,6	29,7	76,4	59,6	630,6		7,2	7,9	
		IV	1 155,1	127,8	134,3	47,0	51,3	44,8	726,8		9,2	13,9	
	1980	I	1 083,8	135,9	136,0	37,8	56,6	38,1	665,3		10,1	2,0	
		II	1 200,0	150,5	125,6	43,4	83,5	60,9	715,5		10,0	10,5	
		III	1 197,8	151,1	136,3	50,3	71,7	42,9	728,5		8,4	8,8	
		IV	1 295,0	161,9	153,7	58,3	73,4	45,6	783,3		12,5	3,0	
	1981	I		159,7	135,0	40,2	72,4	47,5			9,0	3,6	
		II		164,7	150,7	50,2	94,9	48,1			12,0	8,0	
	1980	A	395,1	47,9	42,4	12,4	19,7	19,4	242,1		3,7	7,5	
		M	401,1	56,7	42,5	16,9	29,5	15,7	235,3		3,0	1,5	
		J	409,4	45,9	40,8	14,0	34,2	25,6	244,2		3,4	1,5	
		J	423,4	61,6	44,4	19,7	28,8	12,3	251,9		2,3	2,3	
		A	335,3	37,1	39,6	13,5	21,7	15,4	199,8		2,9	5,4	
		S	443,1	52,4	52,3	17,0	21,2	14,8	281,1		3,2	1,1	
		O	461,1	57,9	55,9	19,5	26,9	13,0	281,6		5,1	1,1	
		N	413,0	48,3	43,3	14,5	20,8	13,5	266,8		2,8	3,0	
		D	427,0	55,5	54,3	23,9	25,8	18,8	242,1		4,5	2,2	
		1981	J	366,5	49,7	41,3	12,2	21,9	12,8	226,1		2,0	0,4
	F		404,6	55,2	46,5	14,8	24,5	14,3	244,7		3,3	1,3	
	M			54,7	47,1	13,2	25,9	20,3			3,7	1,9	
	A			53,6	48,3	14,5	26,9	13,5			3,4	2,0	
	M			53,4	44,0	17,9	24,5	11,3			4,7	3,6	
	J			57,8	58,3	17,6	43,4	23,1			3,9	2,4	
	J			63,3	61,7	17,8	47,2	18,5			5,3	2,2	
	A			43,2	39,7		31,7	16,2			3,6	1,4	
	Danmark		1979	II	1 261,2	433,2	127,1	106,6	93,3	48,1	435,8	11,6	
III				1 314,5	454,2	118,6	150,7	105,9	46,0	417,5	11,8		9,7
IV		1 520,4		564,9	146,8	145,0	126,9	52,8	456,4	14,2		13,4	
1980		I	1 588,7	609,9	169,2	161,0	112,6	56,3	449,7	15,6		7,3	
		II	1 513,8	545,7	156,4	144,0	128,8	57,0	461,8	13,2		6,9	
		III	1 478,2	535,3	141,6	161,4	122,5	53,6	441,8	11,5		10,4	
		IV	1 639,6	635,8	168,4	164,4	116,2	66,4	455,8	11,5		9,1	
1981		I		557,1	182,5	154,8	124,9	59,2		15,0		9,2	
		II		600,0	165,8	149,4	113,9	60,5		18,5		26,5	
1980		A	493,5	184,8	53,4	46,0	35,7	18,4	147,5	5,0		2,6	
		M	471,3	184,2	47,4	48,0	37,5	17,1	130,1	4,7		2,3	
		J	548,5	176,8	55,5	50,0	55,4	20,9	184,4	3,4		2,0	
		J	453,3	164,9	45,8	43,5	36,5	14,5	137,8	5,5		4,8	
		A	463,4	167,7	36,2	63,4	40,6	17,4	133,2	3,1		1,9	
		S	565,6	203,0	59,6	54,9	49,7	21,0	170,8	2,9		3,7	
		O	562,7	229,2	57,3	47,4	40,5	22,9	153,2	3,3		9,0	
		N	530,9	199,4	54,5	57,3	38,7	21,5	152,1	4,4		3,1	
		D	547,2	207,7	56,4	59,4	38,3	21,2	151,2	3,8		9,1	
		1981	J	495,5	162,5	52,1	56,2	39,2	17,2	162,2	4,6		1,6
F			522,6	190,8	60,1	44,0	42,8	19,9	157,7	4,8		2,5	
M				203,8	70,3	54,7	42,9	21,6		5,6		5,1	
A				215,1	53,1	52,6	34,6	21,5		5,9		10,8	
M				203,7	51,0	46,9	38,0	18,1		6,9		7,0	
J				181,6	61,8	49,8	41,4	20,9		5,7		8,7	
J				181,7	49,7	60,5	50,2	16,7		7,9		9,9	
A				183,4	40,8		40,2	16,6		5,2		8,5	

¹⁾ On basis of import.

ÉVOLUTION DU COMMERCE DE LA CE
intra CE (EUR 10) par pays membres

Valeurs en Mio ECU

Trading partners Pays partenaires	Period Période	Importing countries - Pays importateur									
		EUR 10	Deutsch- land	France	Italia	Nederland	Belg.-Lux	United Kingdom	Ireland	Danmark	Ελλάδα
ÉCHANGES INTRA-CE (EUR 10)											
Ελλάδα	1979	II	529,1	228,2	60,0	107,1	43,0	22,3	60,7	1,7	6,0
		III	566,9	253,4	65,2	104,0	52,1	17,0	67,7	1,4	5,9
		IV	607,3	248,7	87,4	114,4	56,8	18,7	71,7	2,6	7,1
	1980	I	574,2	246,1	70,2	104,7	78,7	17,7	49,1	0,9	6,8
		II	546,3	258,5	72,3	99,1	40,0	15,7	53,0	1,8	5,7
		III	565,8	295,7	70,3	72,8	48,4	15,0	55,6	1,6	6,4
		IV	605,7	285,5	109,2	73,8	48,9	30,2	47,9	1,7	8,5
	1981	I		265,3	145,4	65,4	33,5	17,4		1,0	7,3
		II		278,0	161,1	106,1	51,0	14,0		0,9	7,7
	1980	A	190,2	86,8	23,7	40,0	14,5	5,1	17,4	1,1	1,6
		M	173,9	85,0	25,7	29,2	12,4	4,4	15,0	0,3	1,9
		J	182,2	86,6	22,9	29,9	13,2	5,9	20,9	0,4	2,3
		J	211,3	109,3	24,1	30,9	19,8	4,2	20,5	0,6	1,8
		A	166,0	89,0	17,4	22,2	13,2	5,6	16,0	0,5	2,2
		S	189,1	97,3	28,7	20,5	15,3	5,1	19,1	0,5	2,4
		O	214,7	108,8	35,6	22,0	17,4	10,8	17,5	0,1	2,5
		N	189,5	82,0	44,6	19,3	19,0	6,5	15,3	0,5	2,3
		D	199,0	94,4	28,6	32,7	11,3	12,5	14,7	1,1	3,7
		1981	J	188,8	81,0	52,0	26,6	10,3	6,0	10,0	0,4
	F		168,7	81,4	24,9	25,8	10,8	5,9	17,3	0,2	2,3
	M			103,0	68,4	13,1	12,3	5,5		0,4	2,6
	A			87,9	51,5	27,7	15,4	5,0		0,2	2,6
	M			78,8	45,7	43,0	21,7	4,0		0,3	2,3
J			111,4	63,9	34,8	16,6	4,7		0,4	2,7	
J			116,0	41,5	24,0	13,9	3,8		0,4	2,3	
A		87,6	18,1		23,2	4,1		1,0	2,2		

1) Sur la base des importations

TRENDS IN EC TRADE
major areas

Value in Mio ECU

Period Période	EUR 10	Deutsch- land	France	Italia	Nederland	Belg.Lux	United Kingdom	Ireland	Danmark	Ελλάδα	
CLASS 1 COUNTRIES						PAYS DE LA CLASSE 1					
import											
1979	II	27 140,4	7 332,0	3 997,9	2 975,4	2 272,7	2 218,1	6 607,6	296,6	1 108,4	417,2
	III	26 962,5	7 285,0	3 560,8	2 778,2	2 258,1	1 918,4	7 374,4	278,2	1 063,4	446,0
	IV	31 734,5	8 674,1	4 306,7	3 931,2	2 541,7	2 452,0	7 601,6	286,1	1 354,2	586,7
1980	I	33 866,4	9 246,9	4 868,8	3 323,1	2 699,3	2 899,2	8 221,5	341,2	1 400,3	432,9
	II	33 798,5	9 075,3	5 063,3	3 746,1	2 776,2	2 617,4	8 600,2	296,1	1 157,0	466,9
	III	31 291,7	8 676,1	4 379,7	3 735,0	2 482,5	2 464,2	7 617,6	329,7	1 154,1	452,8
	IV	35 068,1	9 480,4	5 255,1	4 219,9	2 790,9	2 838,2	8 199,0	320,5	1 319,2	645,0
1981	I		9 658,8	5 291,6	3 308,6	2 867,7	2 841,3		396,5	1 376,9	166,0
	II		10 043,3	5 760,7	4 827,0	3 148,1	3 194,8		466,4	1 593,1	349,5
1980	A	11 606,6	3 042,0	1 782,2	1 222,4	857,8	918,1	3 133,9	96,1	399,2	154,9
	M	10 870,6	3 004,9	1 629,0	1 317,8	924,8	797,5	2 716,6	97,8	265,9	116,4
	J	11 294,3	3 027,2	1 652,0	1 197,8	975,6	849,6	2 807,0	101,5	487,9	195,7
	J	11 127,2	3 098,7	1 645,2	1 303,3	847,6	812,0	2 813,9	113,2	338,5	155,0
	A	9 204,4	2 621,7	1 124,4	1 065,3	812,4	714,8	2 309,4	97,8	348,0	110,8
	S	10 875,7	2 961,1	1 611,2	1 377,8	827,0	886,7	2 459,5	109,5	455,8	187,1
	O	11 849,3	3 272,8	1 791,6	1 218,0	965,8	1 004,4	2 818,2	103,7	442,1	232,9
	N	11 108,0	3 089,7	1 652,0	1 297,8	833,3	832,1	2 634,8	120,0	427,8	220,5
	D	11 904,7	3 116,5	1 806,5	1 550,6	967,8	954,0	2 774,6	95,7	447,3	191,6
1981	J	10 672,6	2 847,8	1 535,7	1 052,8	906,1	844,1	2 873,7	125,7	461,2	25,7
	F	11 071,2	3 075,1	1 744,6	1 107,7	897,8	934,7	2 721,2	130,8	402,6	56,8
	M		3 741,5	2 010,3	1 150,4	1 063,9	1 044,8		139,0	520,4	83,2
	A		3 388,2	1 922,8	1 477,2	984,7	1 057,3		140,9	562,7	113,2
	M		3 233,5	1 838,7	1 589,6	1 058,1	988,0		167,0	512,5	111,8
	J		3 427,0	1 995,9	1 528,2	1 104,2	1 119,1		157,0	475,3	124,0
	J		3 560,0	1 803,5	1 438,7	915,4	970,0		189,0	507,9	121,3
	A		2 891,9	1 365,8		860,1	947,4		146,6	405,9	118,1
export											
1979	II	25 530,7	9 410,5	3 516,3	2 971,0	1 438,9	1 366,5	5 659,5	151,1	963,8	80,2
	III	24 696,6	9 051,4	3 222,3	2 914,0	1 484,6	1 325,8	5 527,1	160,1	939,7	71,5
	IV	28 327,9	10 273,5	3 761,0	3 643,1	1 600,5	1 564,8	6 107,1	174,5	1 056,6	146,9
1980	I	28 977,1	10 596,9	3 818,1	2 898,7	1 667,1	1 758,9	6 753,7	182,4	1 067,5	116,9
	II	28 279,0	10 461,2	4 018,2	3 085,3	1 620,6	1 633,2	6 117,2	189,0	1 041,2	113,3
	III	27 026,1	9 921,2	3 623,6	2 864,0	1 578,6	1 451,2	6 288,1	195,9	1 018,2	85,2
	IV	31 057,5	10 906,9	4 352,9	3 621,7	1 773,1	1 703,7	7 165,4	218,7	1 171,2	143,9
1981	I		10 458,1	4 261,0	2 965,7	1 640,4	1 623,3		202,5	1 244,4	77,6
	II		11 333,5	4 976,0	3 918,0	1 873,8	1 874,4		251,9	1 329,5	216,7
1980	A	9 701,4	3 579,0	1 377,2	991,1	570,1	592,0	2 157,2	59,8	332,6	42,4
	M	9 099,8	3 447,8	1 189,0	1 055,3	516,1	481,7	1 984,5	66,2	320,0	39,3
	J	9 422,6	3 432,6	1 452,0	1 039,4	543,0	521,6	1 976,5	61,1	364,9	31,6
	J	9 695,2	3 566,5	1 419,9	1 020,8	473,4	497,1	2 357,7	61,0	260,9	37,8
	A	8 026,8	2 928,6	931,8	928,2	540,0	396,5	1 872,9	62,9	346,5	19,4
	S	9 301,7	3 432,6	1 272,8	938,6	555,9	536,7	2 072,0	73,3	391,6	28,1
	O	10 341,8	3 822,2	1 477,0	950,3	569,6	556,2	2 447,4	69,8	384,2	65,1
	N	9 788,3	3 374,6	1 312,0	1 136,7	561,4	566,6	2 359,0	74,7	375,3	28,0
	D	10 899,5	3 705,8	1 558,6	1 521,2	641,6	563,9	2 399,5	73,4	384,6	50,9
1981	J	8 960,2	3 099,7	1 209,8	896,9	488,1	471,2	2 369,3	57,9	357,6	9,7
	F	9 920,1	3 461,8	1 451,5	1 098,2	550,8	533,5	2 318,6	66,9	414,4	24,3
	M		3 900,1	1 598,8	970,4	607,4	616,3		77,8	466,1	43,3
	A		3 842,2	1 704,0	1 304,2	582,4	603,7		73,9	442,2	61,8
	M		3 741,1	1 538,3	1 148,7	585,6	623,6		88,6	420,2	51,8
	J		3 758,9	1 730,4	1 435,1	706,2	640,5		89,5	447,4	102,6
	J		4 233,0	1 692,8	1 366,7	680,4	589,4		97,9	358,0	45,0
	A		3 433,9	1 361,1		657,3	480,1		84,1	420,3	26,4

ÉVOLUTION DU COMMERCE DE LA CE
avec les principales zones

Valeurs en Mio ECU

Period Période		EUR 10	Deutsch- land	France	Italia	Nederland	Belg.Lux	United Kingdom	Ireland	Danmark	Ελλάδα	
		EFTA					AELE					
		import										
1979	II	10 295,2	3 342,0	1 167,5	932,7	683,2	516,8	2 701,3	73,4	801,7	105,7	
	III	9 870,8	3 345,4	1 018,0	872,3	656,4	535,7	2 480,7	79,3	782,3	100,7	
	IV	11 954,3	3 743,8	1 310,8	1 277,8	737,2	562,5	3 154,1	77,2	959,3	131,7	
1980	I	12 462,0	4 170,5	1 453,5	1 066,9	852,0	641,3	2 987,1	82,6	1 010,1	99,0	
	II	11 912,2	4 007,7	1 311,7	1 127,0	858,7	628,7	2 991,7	67,9	774,6	144,1	
	III	11 274,8	3 880,1	1 290,4	1 153,0	778,7	640,6	2 586,4	77,5	764,7	103,4	
	IV	13 112,2	4 274,8	1 527,9	1 418,3	947,9	843,2	2 986,2	79,2	916,1	118,7	
1981	I		4 212,2	1 441,8	1 064,9	786,3	831,1		80,9	957,3	38,0	
	II		4 381,8	1 598,6	1 552,4	961,7	894,9		91,8	929,8	86,3	
1980	A	4 076,6	1 337,3	452,3	380,2	262,1	229,1	1 072,6	23,1	267,7	52,0	
	M	3 681,7	1 303,4	388,2	389,9	286,5	190,7	881,7	21,4	184,1	35,8	
	J	4 057,6	1 366,7	471,3	354,2	294,9	194,9	973,3	23,0	323,1	56,3	
1981	J	3 959,9	1 330,3	498,6	418,6	265,5	215,0	933,6	31,8	220,6	45,9	
	A	3 255,6	1 159,1	303,8	284,8	250,9	187,3	803,3	20,5	224,6	21,2	
	S	4 028,1	1 392,7	488,2	452,5	262,9	228,5	829,1	25,5	312,4	36,3	
	O	4 501,1	1 511,4	518,0	415,1	319,6	304,2	1 063,8	27,6	300,1	41,3	
	N	4 078,7	1 345,6	459,6	442,1	276,5	244,2	948,7	27,7	296,9	37,5	
	D	4 387,7	1 413,3	548,5	424,3	347,0	278,5	996,5	23,5	316,1	40,0	
	J	3 934,4	1 219,0	395,7	330,7	242,9	265,2	1 126,2	24,8	323,4	6,6	
	F	4 005,3	1 343,3	502,9	348,1	242,2	272,1	983,0	24,1	279,2	10,3	
	M		1 652,6	542,8	387,5	301,2	290,7		31,8	358,3	21,0	
	A		1 503,1	530,0	444,3	280,1	306,6		28,8	313,5	25,4	
1981	M		1 393,0	516,4	437,1	359,1	274,5		31,0	309,2	22,0	
	J		1 488,1	551,1	459,4	322,1	309,9		31,7	286,9	38,7	
	J		1 569,7	520,2	459,1	317,4	345,0		32,1	296,2	27,3	
	A		1 160,8	300,7		213,2	321,9		25,7	250,3	30,2	
			export									
	1979	II	11 539,3	4 765,1	1 388,1	1 134,9	714,1	659,6	2 188,5	36,6	638,5	19,1
		III	11 589,2	4 778,4	1 306,8	1 150,7	760,2	688,7	2 182,2	43,4	660,6	18,3
		IV	13 859,8	5 597,0	1 523,6	1 449,9	893,8	848,0	2 705,4	47,1	772,7	22,3
	1980	I	14 714,7	5 915,2	1 672,3	1 288,7	972,1	951,9	3 041,2	55,8	788,7	14,4
		II	13 854,3	5 721,8	1 699,9	1 362,3	893,7	921,5	2 420,9	58,6	756,9	18,7
III		13 546,2	5 662,9	1 542,3	1 273,8	826,5	827,4	2 628,7	51,7	713,9	19,0	
IV		15 007,7	6 072,2	1 814,0	1 478,4	960,4	950,5	2 835,7	60,3	802,6	33,5	
1981	I		5 752,9	1 746,1	1 237,1	847,6	840,2		60,7	850,6	11,5	
	II		5 921,0	1 938,0	1 520,0	893,8	920,4		67,6	879,5	17,4	
1980	A	4 799,3	1 944,6	582,6	432,3	316,3	342,2	917,4	19,7	239,2	5,1	
	M	4 419,6	1 839,8	503,4	470,0	289,1	268,4	785,4	19,5	237,0	7,0	
	J	4 621,1	1 936,7	614,1	462,4	297,4	292,4	722,8	19,4	269,3	6,7	
1981	J	4 705,7	1 925,4	580,0	439,0	250,2	282,5	1 034,4	17,7	169,2	7,4	
	A	4 060,4	1 731,6	391,8	386,0	262,7	238,5	776,7	14,2	253,9	4,9	
	S	4 786,0	2 008,0	570,8	460,5	309,7	299,6	831,0	19,6	280,2	6,8	
	O	5 053,9	2 196,5	616,3	422,5	303,5	295,8	913,0	19,1	272,2	15,0	
	N	4 870,1	1 928,2	537,0	496,3	315,4	331,5	959,6	21,2	274,0	8,9	
	D	5 055,4	1 946,3	658,9	554,6	341,4	315,9	967,8	19,8	240,9	9,6	
	1981	J	4 334,1	1 673,4	476,3	376,8	257,8	240,6	1 042,1	16,2	248,6	2,4
		F	4 810,3	1 956,8	604,9	433,3	288,4	278,0	948,4	18,8	277,4	4,3
		M		2 124,3	664,4	426,7	307,4	320,0		25,7	321,4	4,8
		A		2 046,2	676,6	512,0	293,2	275,3		21,3	289,8	4,7
M			1 976,7	576,2	450,2	284,3	311,9		23,3	287,3	4,1	
J			1 900,7	684,5	538,5	316,6	329,7		23,1	296,2	8,6	
J			2 126,6	615,9	514,6	303,0	234,8		21,7	199,1	7,0	
A			1 868,2	452,5		273,6	231,0		20,8	289,5	8,1	

TRENDS IN EC TRADE
major areas

Value in Mio ECU

Period Période	EUR 10	Deutsch- land	France	Italia	Nederland	Belg.Lux	United Kingdom	Ireland	Danmark	Ελλάδα	
UNITED STATES						ÉTATS-UNIS					
import											
1979	II	8 200,3	1 831,5	1 333,3	948,1	1 009,0	787,7	1 919,7	148,2	170,5	72,1
	III	8 445,1	1 738,0	1 235,4	891,0	1 013,0	633,8	2 594,9	126,1	138,5	74,5
	IV	9 569,1	2 188,3	1 421,3	1 140,2	1 181,6	867,8	2 302,7	121,0	214,9	131,3
1980	I	11 139,3	2 561,4	1 748,6	1 083,5	1 237,1	1 163,9	2 834,0	167,4	237,1	53,1
	II	11 616,2	2 533,0	1 923,6	1 293,7	1 265,9	954,9	3 199,7	148,0	218,4	79,0
	III	10 187,3	2 227,1	1 528,7	1 307,1	1 137,3	896,4	2 626,1	157,8	218,9	87,9
	IV	10 926,2	2 402,6	1 720,0	1 311,2	1 226,4	967,3	2 777,3	153,6	239,3	128,5
1981	I		2 630,8	1 937,3	977,9	1 381,2	954,8		210,7	260,7	56,1
	II		2 767,0	2 062,5	1 536,6	1 486,0	1 135,5		242,6	435,9	117,3
1980	A	4 054,6	850,5	710,3	405,7	383,4	331,4	1 222,7	49,5	76,1	25,0
	M	3 748,7	848,5	604,3	437,5	424,2	289,1	1 031,5	47,7	42,2	23,9
	J	3 793,2	833,5	609,0	447,7	458,2	303,4	964,4	50,6	96,2	30,2
	J	3 636,8	856,0	578,2	413,8	394,6	298,3	958,6	47,2	60,6	29,4
	A	3 044,4	674,5	409,4	408,1	375,5	246,3	786,0	48,0	72,5	24,1
	S	3 467,1	699,3	541,7	487,7	371,5	321,5	874,5	54,2	82,3	34,4
	O	3 684,4	814,7	615,2	358,3	427,2	352,5	953,7	47,8	83,5	31,5
	N	3 328,2	767,4	516,7	356,2	352,0	258,8	886,9	57,6	78,5	54,2
	D	3 868,6	824,2	588,1	594,6	427,4	333,2	932,3	47,9	78,2	42,7
1981	J	3 452,8	767,3	537,3	315,4	425,9	307,5	949,8	63,4	80,6	5,6
	F	3 732,9	851,5	647,5	325,3	445,5	321,0	970,6	71,9	76,2	23,3
	M		1 013,4	752,0	338,4	509,7	316,2		75,0	106,0	27,0
	A		892,6	695,7	455,9	481,2	376,3		71,2	174,1	37,1
	M		950,1	679,6	530,5	494,2	360,3		88,3	133,2	50,5
	J		925,8	686,1	543,2	509,9	376,0		82,7	113,8	29,6
	J		914,2	598,9	449,4	392,1	296,1		106,8	107,4	39,7
	A		837,5	564,5		431,2	308,2		82,8	73,7	38,3
export											
1979	II	6 482,8	2 171,2	924,4	837,4	314,8	396,5	1 626,0	63,6	133,7	22,9
	III	6 120,4	1 959,9	832,8	805,6	341,2	373,3	1 598,9	63,7	120,8	24,1
	IV	7 007,1	2 254,9	962,4	997,3	311,3	413,1	1 782,7	71,2	136,3	78,0
1980	I	6 806,3	2 267,6	861,6	695,7	294,1	480,7	1 912,1	73,4	125,1	47,9
	II	6 533,5	2 223,1	900,6	706,5	300,8	363,6	1 788,4	70,8	122,8	56,9
	III	6 061,9	1 853,3	806,5	689,2	346,6	323,4	1 785,1	85,7	136,0	36,0
	IV	7 421,0	2 164,7	975,0	889,0	393,7	388,3	2 264,6	90,6	184,9	70,2
1981	I		2 123,2	952,2	761,5	345,5	408,1		76,9	169,2	37,3
	II		2 442,8	1 234,4	1 093,4	485,3	510,0		103,0	187,5	162,1
1980	A	2 255,3	805,6	318,3	222,9	110,3	130,3	584,3	23,4	41,1	19,2
	M	2 110,8	748,4	275,1	238,6	88,1	108,5	571,3	22,1	35,7	22,9
	J	2 143,6	668,8	307,3	245,0	102,4	114,1	623,0	25,2	43,0	14,9
	J	2 241,0	755,5	321,2	248,7	88,9	108,0	639,6	23,0	36,3	19,8
	A	1 762,2	468,7	213,3	254,7	146,2	82,0	518,2	31,7	42,7	4,8
	S	2 050,1	632,2	272,2	191,0	109,1	123,6	626,6	31,4	52,4	11,4
	O	2 458,1	732,0	313,9	205,8	126,5	140,3	817,2	28,9	53,0	40,6
	N	2 321,4	652,0	334,6	277,9	115,8	130,3	722,6	32,3	45,4	10,6
	D	2 647,8	778,8	325,3	402,9	150,9	113,9	744,9	29,0	83,0	19,0
1981	J	2 143,6	666,8	284,6	222,3	96,5	133,7	667,2	24,6	43,2	4,7
	F	2 375,0	670,9	306,8	304,1	112,7	128,8	755,5	25,7	59,3	11,2
	M		786,2	360,7	235,2	136,3	145,1		26,6	65,5	21,3
	A		806,0	394,1	369,8	142,9	179,0		31,4	58,9	43,0
	M		785,0	391,9	313,3	138,6	170,6		36,7	57,0	38,0
	J		854,6	446,9	405,0	203,9	159,6		35,0	66,4	80,8
	J		959,5	462,9	411,0	192,5	208,1		43,1	59,2	21,0
	A		709,8	409,5		216,1	142,9		28,5	63,7	7,3

ÉVOLUTION DU COMMERCE DE LA CE
avec les principales zones

Valeurs en Mio ECU

Period Période	EUR 10	Deutsch- land	France	Italia	Nederland	Belg.Lux	United Kingdom	Ireland	Danmark	Ελλάδα	
CLASS 2 COUNTRIES		PAYS DE LA CLASSE 2									
import											
1979	II	20 951,1	5 073,5	4 338,0	3 564,0	2 563,1	1 380,2	3 364,0	113,8	306,1	317,7
	III	23 079,7	5 640,5	4 833,8	3 524,0	2 631,7	1 610,8	3 730,5	130,9	362,5	615,0
	IV	26 428,6	6 023,0	5 370,9	5 564,8	3 045,5	1 798,2	3 614,4	87,1	402,6	522,2
1980	I	29 896,1	7 016,1	6 584,8	4 442,0	3 534,2	2 234,4	4 787,4	177,1	376,6	371,8
	II	28 799,5	6 662,6	6 514,4	5 149,2	3 277,8	2 106,4	4 151,3	143,4	356,3	438,2
	III	28 109,0	6 671,7	6 255,1	5 179,6	2 969,2	1 814,1	4 166,4	156,0	343,2	553,8
	IV	30 016,3	6 813,1	6 709,9	5 972,6	3 231,2	2 007,7	4 137,4	121,9	274,4	748,2
1981	I		7 121,7	7 265,0	5 229,9	3 435,2	2 156,3		143,8	393,3	103,0
	II		6 958,2	7 332,9	7 403,2	3 537,4	2 065,6		128,9	383,0	603,3
1980	A	9 490,0	2 174,8	2 061,3	1 829,8	1 168,1	665,9	1 343,4	51,3	130,8	64,6
	M	9 922,4	2 336,2	2 356,0	1 698,7	1 109,6	718,3	1 321,9	54,6	111,7	215,3
	J	9 442,9	2 151,7	2 096,3	1 623,6	1 135,8	707,9	1 416,6	36,9	115,9	158,3
	J	9 309,7	2 291,2	2 257,1	1 408,4	1 086,9	552,9	1 449,9	46,8	108,8	107,7
	A	9 060,2	2 081,2	1 979,8	1 796,2	957,0	542,4	1 363,1	38,9	124,9	176,7
	S	9 932,1	2 301,9	2 019,6	1 986,6	1 084,3	703,0	1 381,4	69,9	116,1	269,4
	O	9 769,5	2 320,7	2 283,7	1 813,1	1 024,6	635,4	1 344,6	27,3	106,1	214,1
	N	9 157,4	2 116,3	2 002,2	1 602,0	1 177,9	628,6	1 329,8	55,0	101,4	144,2
	D	11 297,2	2 364,1	2 420,5	2 513,3	1 335,0	721,9	1 438,4	40,8	73,3	390,0
1981	J	9 650,1	2 154,9	2 327,2	1 574,9	1 178,2	746,2	1 478,5	52,2	131,5	6,5
	F	10 335,0	2 409,6	2 312,4	2 116,5	1 213,2	661,6	1 423,6	53,3	135,7	9,2
	M		2 558,0	2 625,0	1 547,8	1 176,5	739,6		37,5	129,3	86,9
	A		2 315,9	2 544,7	2 772,1	1 192,6	686,5		47,4	124,8	319,8
	M		2 357,8	2 318,7	2 216,2	1 081,2	611,7		48,5	94,5	178,0
	J		2 285,3	2 468,3	2 379,5	1 515,2	702,2		32,9	135,9	103,8
	J		2 474,5	2 636,7	2 124,1	1 260,8	913,1		23,5	154,3	257,8
	A		2 514,4	2 211,6		1 200,6	959,4		24,0	137,3	121,7
export											
1979	II	17 144,4	4 160,1	3 831,1	2 708,6	1 185,6	1 067,0	3 682,6	101,7	276,9	189,4
	III	17 567,9	4 479,8	3 887,0	2 583,8	1 238,3	1 025,4	3 770,6	113,9	317,7	151,3
	IV	19 955,0	4 905,6	4 701,4	3 338,1	1 303,9	1 188,8	3 773,9	112,9	372,4	258,0
1980	I	19 641,0	4 842,5	4 414,8	2 744,2	1 493,2	1 275,9	4 072,9	107,9	303,8	192,8
	II	20 525,1	4 839,8	4 607,8	3 271,9	1 318,7	1 270,4	4 495,7	144,2	339,3	237,4
	III	20 838,5	5 087,0	4 482,3	3 080,6	1 515,7	1 220,3	4 635,3	175,3	363,4	278,6
	IV	23 663,6	5 651,3	5 187,4	3 993,7	1 533,8	1 386,2	4 979,4	154,5	396,8	380,4
1981	I		5 708,0	5 205,7	3 292,4	1 616,1	1 304,4		155,3	432,0	172,5
	II		6 504,9	6 205,1	5 150,1	1 724,9	1 466,3		220,7	571,2	325,3
1980	A	6 754,6	1 662,7	1 548,4	1 018,3	432,6	464,9	1 411,8	47,2	97,4	71,3
	M	6 828,5	1 720,1	1 300,0	1 117,4	462,1	423,2	1 551,8	50,2	118,7	84,9
	J	6 938,8	1 456,2	1 759,5	1 129,0	430,8	348,4	1 574,1	46,7	112,9	81,2
	J	7 299,7	1 810,1	1 628,9	1 081,0	484,8	409,2	1 648,5	55,3	114,6	67,2
	A	6 557,6	1 580,7	1 368,0	1 087,0	524,9	305,6	1 391,3	59,1	100,8	140,3
	S	7 023,7	1 696,7	1 485,9	990,8	503,7	485,2	1 603,1	60,9	126,2	71,2
	O	7 562,4	1 970,0	1 647,5	947,1	528,9	442,1	1 716,6	59,9	126,1	124,4
	N	7 138,7	1 761,2	1 548,5	1 138,5	452,2	416,5	1 561,1	46,9	120,2	93,6
	D	8 960,4	1 927,1	1 984,0	1 883,8	552,3	504,5	1 758,0	47,7	140,6	162,5
1981	J	7 187,6	1 791,1	1 430,6	940,9	493,0	423,5	1 875,3	53,0	158,6	21,7
	F	7 555,5	1 849,3	1 730,2	1 277,0	483,6	388,2	1 614,1	47,9	115,5	49,5
	M		2 068,7	2 043,6	1 074,8	643,7	487,4		54,3	153,2	100,8
	A		2 208,6	2 010,5	1 709,1	524,4	499,7		57,2	184,4	93,2
	M		2 048,6	1 959,4	1 401,2	543,7	463,6		70,7	170,1	112,7
	J		2 254,9	2 229,5	2 012,5	657,5	494,3		88,7	198,5	118,9
	J		2 793,5	2 196,8	2 055,9	711,5	541,2		76,5	169,5	127,4
	A		2 143,9	1 908,6		553,7	446,1		84,4	197,9	117,2

TRENDS IN EC TRADE
 major areas

Value in Mio ECU

Period Période	EUR 10	Deutsch- land	France	Italia	Nederland	Belg.Lux	United Kingdom	Ireland	Danmark	Ελλάδα	
ACP ¹⁾		import									
1979	II	3 800,1	919,8	836,9	354,0	652,8	340,8	608,1	29,5	40,7	24,4
	III	3 669,0	917,4	801,6	354,3	534,9	380,8	592,6	20,3	34,4	32,7
	IV	4 048,6	978,4	980,4	470,1	601,4	382,0	540,5	14,6	49,7	31,4
1980	I	4 603,0	1 064,2	1 294,9	431,6	740,6	406,2	548,0	27,8	50,5	19,7
	II	4 974,9	1 204,6	1 257,3	615,2	812,7	401,5	594,8	18,7	36,1	33,9
	III	4 446,3	1 024,6	1 026,2	517,7	773,5	411,0	570,0	21,1	78,0	24,2
	IV	4 992,9	1 075,1	1 338,5	690,2	715,5	461,1	642,3	11,3	31,9	26,9
1981	I		1 003,2	1 130,5	517,6	636,1	439,4		14,2	106,7	21,1
	II		840,1	992,6	736,1	808,0	485,7		16,1	48,0	74,9
1980	A	1 773,7	351,8	431,9	293,2	296,9	143,2	217,8	9,9	19,2	9,8
	M	1 609,6	456,0	419,9	174,3	243,9	140,2	150,8	7,0	9,4	8,0
	J	1 596,3	396,3	405,5	146,0	276,4	117,3	229,4	1,7	7,4	16,1
	J	1 661,2	402,7	376,6	148,3	335,6	141,4	220,2	4,7	23,3	8,5
	A	1 286,0	276,7	300,4	149,1	189,2	111,7	209,1	4,2	40,2	5,3
	S	1 535,3	346,2	349,7	222,2	249,0	156,1	174,7	12,4	14,5	10,4
	O	1 453,6	362,7	391,9	168,8	204,5	136,6	153,0	3,8	20,8	11,5
	N	1 719,3	386,1	472,8	212,7	280,0	163,0	189,7	3,1	6,0	5,9
	D	1 875,2	324,9	472,0	304,6	298,4	150,9	303,7	5,8	5,2	9,6
1981	J	1 460,3	316,1	411,7	169,6	212,8	154,9	168,6	4,9	21,3	0,4
	F	1 473,8	371,1	338,7	196,6	212,0	147,2	152,0	2,9	52,8	0,5
	M		315,3	380,3	152,1	219,7	132,0		6,4	32,6	20,1
	A		319,8	336,8	261,5	279,7	189,3		8,0	6,3	27,2
	M		262,2	338,7	262,6	301,8	128,9		4,8	9,1	23,3
	J		257,2	317,2	208,5	244,3	153,3		3,2	9,5	24,3
	J		247,9	372,1	118,8	90,7	115,6		5,8	29,1	46,9
	A		181,1	263,3		175,7	149,1		4,6	7,6	10,0
ACP ¹⁾		export									
1979	II	2 624,8	420,9	859,5	235,9	250,9	171,9	634,3	19,2	24,9	11,3
	III	2 960,1	474,4	884,4	221,0	277,6	186,5	846,9	18,1	41,1	10,2
	IV	3 557,5	639,2	1 101,0	337,9	301,0	216,9	897,6	15,1	34,2	14,7
1980	I	3 695,9	615,0	1 112,0	328,6	366,4	239,0	953,7	19,3	38,2	11,9
	II	3 798,2	583,4	1 135,8	316,5	316,7	245,2	1 114,6	20,5	53,2	12,2
	III	3 953,8	688,8	1 101,4	343,2	303,3	249,2	1 183,6	24,3	39,4	20,6
	IV	4 314,5	688,3	1 296,3	397,1	334,2	266,6	1 224,3	27,6	57,5	22,5
1981	I		668,5	1 180,1	295,6	298,7	272,1		24,3	78,0	10,9
	II		710,6	1 319,8	427,2	300,9	218,0		35,4	70,0	23,6
1980	A	1 278,9	205,5	400,3	100,3	110,6	92,3	345,9	6,6	11,2	6,1
	M	1 276,9	191,1	343,4	106,2	107,8	81,9	410,6	7,3	26,0	2,5
	J	1 260,7	186,7	392,2	109,5	98,9	66,9	381,7	6,5	14,7	3,6
	J	1 407,6	255,7	409,1	126,5	93,4	70,9	422,0	10,2	13,1	6,7
	A	1 177,0	207,7	332,6	108,1	101,6	74,5	321,6	9,4	12,8	8,6
	S	1 365,9	225,2	360,0	109,7	108,3	100,0	441,3	4,8	11,4	5,2
	O	1 442,2	269,6	420,4	93,2	114,7	95,1	417,8	7,0	17,5	6,9
	N	1 320,5	204,7	405,2	124,0	100,4	76,6	376,0	12,9	14,8	5,9
	D	1 555,3	218,5	468,8	177,2	117,7	89,5	443,0	7,5	23,4	9,8
1981	J	1 331,4	233,8	351,6	77,2	87,4	101,4	432,8	6,9	39,5	1,0
	F	1 356,6	218,2	400,9	122,7	109,0	67,2	412,1	7,2	16,1	3,2
	M		216,2	427,4	95,7	107,2	102,4		10,2	21,4	6,7
	A		231,8	449,5	140,6	87,1	72,1		8,4	38,9	7,3
	M		215,7	408,9	125,1	97,6	62,3		12,2	18,7	9,1
	J		263,6	460,7	159,4	116,1	82,4		11,7	12,0	7,2
	J		348,6	504,3	149,1	131,7	81,8		10,5	17,6	12,0
	A		235,7	424,6		115,0	83,0		9,5	39,8	8,5

¹⁾ 1978 = 53 countries; 1979 = 54 countries; 1980/81 = 59 countries.¹⁾ 1978 = 53 pays; 1979 = 54 pays; 1980/81 = 59 pays.

ÉVOLUTION DU COMMERCE DE LA CE
avec les principales zones

Valeurs en Mio ECU

Period Période	EUR 10	Deutsch- land	France	Italia	Nederland	Belg.Lux	United Kingdom	Ireland	Danmark	Ελλάδα	
EASTERN EUROPE ²⁾		EUROPE ORIENTALE ²⁾									
import											
1979	II	3 717,6	1 333,9	500,5	644,4	301,4	175,3	520,8	29,4	154,8	78,3
	III	4 625,9	1 616,1	678,6	762,1	365,4	213,3	611,9	39,1	184,1	155,3
	IV	5 063,8	1 812,5	722,2	915,8	419,9	253,6	578,1	32,4	195,9	133,4
1980	I	4 618,8	1 451,4	784,0	763,1	295,4	295,2	621,8	28,3	173,2	103,3
	II	4 650,0	1 535,3	840,1	971,1	334,3	244,5	388,7	24,9	216,7	94,5
	III	4 989,9	1 470,3	879,2	1 059,9	359,2	275,4	639,5	26,4	177,9	102,1
	IV	5 631,2	1 702,1	974,5	1 076,1	664,5	373,3	507,0	17,1	164,6	152,1
1981	I		1 447,9	804,2	824,9	453,9	268,1		22,3	110,9	42,5
	II		1 476,5	854,9	994,0	644,2	274,0		25,2	151,5	208,2
1980	A	1 470,4	496,5	263,9	291,8	82,7	95,4	128,4	8,5	59,5	43,7
	M	1 540,6	507,1	262,1	329,0	115,7	71,4	137,4	9,2	81,1	27,6
	J	1 631,1	531,1	314,0	347,0	134,7	76,9	121,3	7,1	75,6	23,3
	J	1 694,5	546,2	274,6	309,7	114,0	93,3	236,0	7,7	77,1	35,9
	A	1 454,7	448,3	251,5	291,3	109,9	75,8	201,5	8,9	37,6	29,9
	S	1 841,4	476,5	352,7	459,1	136,5	104,1	203,7	6,6	65,9	36,3
	O	1 721,3	546,1	290,4	353,5	136,6	119,6	168,9	5,3	48,9	52,0
	N	1 871,0	525,1	381,1	348,5	229,6	122,3	147,9	5,5	56,5	54,5
	D	1 912,8	584,0	301,4	366,7	237,6	126,4	188,1	6,3	56,7	45,5
1981	J	1 689,9	543,9	309,9	304,6	162,0	105,1	199,6	9,5	48,4	6,8
	F	1 292,6	400,3	222,6	258,1	155,4	85,3	133,6	5,6	21,0	10,7
	M		503,8	271,9	262,4	136,0	76,9		7,2	41,1	24,9
	A		480,5	248,3	309,3	190,2	122,5		10,0	56,6	88,6
	M		466,8	329,5	369,8	216,5	73,2		7,4	39,3	82,7
	J		530,0	276,1	373,4	245,3	77,6		7,7	52,7	36,3
	J		627,6	446,5	374,9	118,5	109,5		7,9	59,2	25,9
	A		620,8	234,5		194,8	114,0		5,4	39,6	42,3
export											
1979	II	3 827,9	1 561,2	835,3	448,4	214,3	200,5	445,7	10,5	65,9	67,5
	III	3 610,8	1 607,1	702,8	468,5	189,2	172,5	355,6	8,6	59,7	46,7
	IV	4 056,7	1 709,7	746,8	621,8	233,0	214,2	382,9	13,1	66,5	68,6
1980	I	4 255,4	1 614,3	852,5	440,6	271,8	245,4	522,9	9,7	74,0	112,2
	II	4 311,6	1 681,0	927,7	520,7	269,9	243,4	507,5	14,2	73,7	73,4
	III	3 849,0	1 695,7	697,4	440,6	221,9	201,0	447,8	16,2	55,4	73,1
	IV	4 469,3	1 832,1	871,6	586,1	262,1	253,8	404,9	39,2	79,5	140,1
1981	I		1 624,6	921,8	426,1	313,0	240,8		19,2	68,2	58,7
	II		1 728,1	930,9	605,0	412,3	278,8		20,0	69,3	103,0
1980	A	1 430,9	526,6	346,7	179,8	79,4	91,4	142,5	2,8	37,8	23,9
	M	1 385,6	562,1	274,0	153,3	93,0	74,6	176,8	3,1	23,8	24,9
	J	1 502,9	591,9	307,0	187,2	97,4	75,7	189,1	8,2	21,9	24,6
	J	1 397,0	578,3	282,2	143,9	81,0	80,6	177,4	8,0	18,1	27,7
	A	1 195,2	549,6	200,2	144,7	74,0	50,7	133,0	3,3	15,4	24,3
	S	1 253,7	568,1	215,5	155,3	66,2	65,6	137,2	4,9	20,0	21,1
	O	1 297,8	546,0	255,7	155,5	81,2	83,2	125,8	7,2	25,4	17,8
	N	1 342,0	568,4	261,2	162,7	82,4	82,6	130,6	8,0	19,6	26,5
	D	1 796,1	715,5	353,8	264,9	98,3	85,3	143,7	7,4	31,4	95,8
1981	J	1 313,6	501,2	283,2	155,9	99,6	66,1	172,5	6,7	22,0	6,5
	F	1 318,2	516,1	286,7	144,7	95,5	93,5	130,9	4,9	19,4	26,4
	M		608,0	351,9	125,8	117,9	80,9		7,6	26,6	25,7
	A		597,5	317,4	200,1	132,5	104,0		3,0	21,0	40,5
	M		575,5	318,2	177,6	136,1	87,4		2,9	23,4	29,2
	J		556,2	294,9	224,5	143,7	87,1		14,1	23,0	33,1
	J		649,4	336,9	192,6	109,5	98,5		7,6	18,4	30,3
	A		475,4	241,3		77,8	62,7		9,2	20,5	23,2

²⁾ Refer to note 1 of Table 1.

²⁾ Voir note 1 du tableau 1.

TRENDS IN EC TRADE
major areas

Value in Mio ECU

Period Période	EUR 10	Deutsch- land	France	Italia	Nederland	Belg.Lux	United Kingdom	Ireland	Danmark	Ελλάδα		
MEDITERRANEAN BASIN						BASSIN MÉDITERRANÉEN						
import												
1979	II	5 921,9	2 018,7	1 389,2	1 388,2	348,6	251,5	736,2	28,7	71,4	226,9	
	III	6 046,9	2 121,2	1 213,3	1 401,0	416,4	248,8	718,5	30,5	67,7	307,2	
	IV	7 349,5	2 467,4	1 574,0	2 040,1	484,3	325,5	828,1	30,8	75,7	170,9	
1980	I	8 518,0	2 821,9	1 817,2	1 791,9	622,1	421,1	1 006,0	24,1	80,8	242,2	
	II	8 022,3	2 366,8	1 634,1	2 028,4	412,5	299,5	873,7	26,7	54,6	332,2	
	III	6 999,8	2 120,7	1 300,0	1 901,6	297,3	245,2	690,4	22,1	48,2	374,3	
	IV	8 680,2	2 482,0	1 806,0	2 346,3	508,1	274,3	846,5	29,5	60,7	326,7	
1981	I		3 036,3	1 854,4	2 040,4	517,8	346,4		28,1	67,3	57,4	
	II		2 879,8	2 346,5	3 078,5	491,9	358,3		38,7	71,5	242,7	
1980	A	2 636,4	835,0	543,3	661,6	143,2	108,9	290,2	10,5	18,3	25,5	
	M	2 783,2	791,6	564,2	687,8	148,7	91,4	295,9	7,8	15,2	180,6	
	J	2 584,7	740,4	526,5	674,4	118,5	94,5	281,6	8,4	20,5	120,0	
	J	2 476,3	802,4	499,8	591,3	116,2	90,9	272,0	8,3	16,2	79,2	
	A	2 046,3	600,8	356,1	608,1	72,3	60,1	229,2	7,9	17,7	94,2	
	S	2 480,1	720,3	444,9	709,3	108,5	91,2	185,4	5,6	14,0	200,9	
	O	2 766,3	783,9	557,7	739,9	135,0	96,7	265,6	9,1	18,8	159,5	
	N	2 563,0	715,0	574,6	650,8	158,4	84,6	246,3	12,0	21,6	99,8	
	D	3 321,8	981,3	670,8	938,7	198,3	90,0	347,0	8,4	19,9	67,4	
	1981	J	2 754,3	871,7	556,3	660,3	199,2	107,5	327,4	8,7	20,4	2,8
		F	2 972,7	1 011,9	568,5	763,0	205,3	95,1	290,7	10,8	21,8	5,8
		M		1 154,1	729,3	621,6	131,0	142,6		8,7	25,5	48,5
A			946,5	835,8	1 067,2	162,2	111,6		13,3	23,5	122,8	
M			1 027,9	719,0	969,4	162,0	104,9		13,8	21,7	71,3	
J			905,2	789,7	1 020,3	171,2	138,9		11,6	25,6	48,0	
A			1 022,5	771,1	817,2	147,6	115,5		15,4	21,9	53,1	
		941,0	592,5		151,4	93,7		11,8	19,6	105,1		
export												
1979	II	8 593,5	2 736,1	2 346,7	2 025,7	545,9	493,8	1 281,9	46,0	95,9	138,1	
	III	7 875,4	2 687,9	2 025,4	1 705,1	471,3	478,2	1 065,2	61,3	95,9	97,7	
	IV	9 247,2	2 902,1	2 497,1	2 400,3	575,4	532,9	1 243,6	64,2	115,9	192,9	
1980	I	9 094,1	2 474,4	2 403,0	1 860,0	613,7	613,3	1 290,1	72,9	100,0	61,4	
	II	9 567,0	2 487,5	2 462,7	1 921,7	508,0	552,9	1 312,7	73,3	95,0	237,8	
	III	8 888,1	2 378,5	2 184,3	1 776,6	465,8	523,0	1 246,5	87,4	91,2	134,8	
	IV	10 824,2	2 795,4	2 578,6	2 388,9	579,7	646,3	1 398,6	83,5	112,7	240,6	
1981	I		3 053,9	2 738,0	2 270,4	738,7	648,0		111,6	144,9	101,3	
	II		3 477,8	3 549,6	3 343,8	751,4	742,0		122,3	197,9	191,3	
1980	A	3 173,2	812,4	791,7	630,2	162,0	212,7	458,9	29,1	34,4	41,8	
	M	3 108,4	867,1	697,8	663,8	168,8	169,7	440,5	19,3	27,3	54,0	
	J	3 265,6	807,4	973,2	624,2	177,1	154,6	415,8	24,8	31,0	57,6	
	J	3 224,0	851,6	825,7	632,4	168,5	177,6	467,3	25,8	32,1	42,9	
	A	2 622,5	737,9	577,4	586,1	137,9	128,4	346,5	25,1	27,0	56,2	
	S	3 033,1	790,2	781,6	566,2	155,8	204,3	432,2	36,5	30,6	35,7	
	O	3 280,5	881,6	834,9	552,2	189,7	215,0	464,8	30,8	34,2	77,3	
	N	3 300,1	891,1	761,9	705,2	187,6	188,7	456,1	23,1	36,0	50,4	
	D	4 232,9	1 021,7	978,7	1 116,9	203,4	233,1	498,2	29,6	38,5	112,9	
	1981	J	3 341,2	900,9	717,3	652,1	218,0	215,7	542,4	39,5	42,3	13,0
F		3 788,3	981,5	935,7	862,5	227,7	189,8	480,2	33,7	47,8	29,4	
M			1 173,1	1 084,2	756,0	292,4	241,7		38,4	52,5	58,6	
A			1 166,1	1 173,3	1 097,3	216,2	254,7		40,4	62,9	64,5	
M			1 111,8	1 085,8	844,7	233,9	230,0		40,7	54,8	58,5	
J			1 203,7	1 286,7	1 385,6	301,8	250,4		40,3	72,5	67,9	
J			1 337,8	1 050,3	1 257,1	270,6	236,8		45,6	93,0	87,5	
A			999,0	904,0		235,9	171,0		48,8	50,8	65,8	

ÉVOLUTION DU COMMERCE DE LA CE
avec les principales zones

Valeurs en Mio ECU

Period Période	EUR 10	Deutsch- land	France	Italia	Nederland	Belg.Lux	United Kingdom	Ireland	Danmark	Ελλάδα	
OPEC											
		import									
1979	II	11 264,4	2 544,5	2 730,7	2 238,2	1 535,8	688,5	1 313,4	43,4	95,6	98,9
	III	12 723,2	2 852,5	3 205,8	2 129,1	1 633,3	873,1	1 487,9	74,4	132,1	337,1
	IV	15 528,6	3 210,3	3 567,6	3 564,4	1 898,9	1 057,1	1 693,9	37,1	145,0	332,7
1980	I	17 415,5	3 799,8	4 528,7	2 850,1	2 357,4	1 349,9	2 094,1	99,0	116,8	110,8
	II	16 606,9	3 660,7	4 447,6	3 138,7	2 040,0	1 242,8	1 787,1	84,7	125,7	81,0
	III	16 040,6	3 476,7	4 418,1	3 033,4	1 847,1	1 046,2	1 802,6	95,1	122,1	199,3
	IV	18 128,4	3 858,8	4 698,7	3 777,4	2 096,1	1 123,9	1 979,9	70,8	64,7	458,0
1981	I		3 764,3	5 138,6	3 427,1	2 130,0	1 226,3		79,8	177,1	2,7
	II		3 879,4	4 782,1	4 712,2	2 225,6	1 174,5		62,5	121,9	285,2
1980	A	5 436,7	1 151,9	1 362,9	1 131,4	778,4	392,2	542,6	24,3	49,9	3,1
	M	5 800,2	1 314,3	1 676,7	978,0	683,0	419,4	583,6	36,7	47,3	61,2
	J	5 428,4	1 194,6	1 407,4	1 023,4	714,7	428,3	594,6	23,3	27,1	15,2
	J	5 242,6	1 199,2	1 588,2	747,1	677,1	301,1	628,2	31,7	38,5	31,5
	A	5 370,9	1 093,5	1 469,3	1 112,5	623,2	312,3	603,3	22,1	54,0	80,8
	S	5 611,4	1 186,2	1 361,6	1 183,9	705,4	424,9	583,6	42,1	36,7	87,0
	O	5 769,4	1 257,9	1 641,5	1 171,9	609,6	333,3	618,9	8,8	33,4	94,2
	N	5 298,2	1 151,3	1 358,8	896,5	813,2	334,7	630,1	36,3	19,9	57,3
	D	7 305,9	1 444,3	1 695,7	1 662,5	969,5	455,2	728,0	25,7	18,4	306,5
1981	J	5 549,5	1 085,7	1 646,0	927,0	740,5	458,5	599,6	28,9	63,2	0,1
	F	6 370,9	1 312,8	1 672,6	1 478,8	793,9	316,5	697,5	33,4	64,9	0,4
	M		1 366,3	1 819,7	1 027,4	718,9	450,0		16,3	49,0	2,1
	A		1 284,0	1 778,4	1 790,8	792,6	393,8		21,9	51,7	188,4
	M		1 387,6	1 453,6	1 411,8	653,1	336,4		26,6	22,9	62,2
	J		1 209,4	1 552,1	1 488,0	1 023,0	396,3		14,0	24,5	33,6
	J		1 220,9	1 763,0	1 441,5	827,3	594,1		1,9	52,4	172,7
	A		1 418,9	1 601,7		804,8	639,5		1,0	53,9	62,9
		export									
1979	II	7 094,4	1 741,6	1 400,1	1 466,2	499,5	426,6	1 342,2	49,7	99,8	103,2
	III	7 195,0	1 930,3	1 047,7	1 281,5	620,9	405,6	1 442,9	52,0	100,3	84,0
	IV	8 322,9	2 080,2	1 914,0	1 787,5	588,1	463,0	1 411,0	47,0	123,6	142,5
1980	I	8 608,0	2 128,8	1 682,4	1 467,5	760,6	524,1	1 652,6	56,1	110,2	112,5
	II	9 128,1	2 201,9	1 782,5	1 788,4	654,6	530,6	1 858,2	67,9	125,0	119,3
	III	9 281,4	2 246,7	1 644,0	1 764,2	771,9	530,2	1 933,0	78,2	128,6	184,7
	IV	10 329,3	2 459,6	1 985,0	2 087,4	710,6	566,1	2 108,7	64,6	147,6	199,7
1981	I		2 497,3	2 036,6	1 882,4	789,4	599,2		86,1	159,1	104,8
	II		3 252,6	2 524,7	3 127,2	769,2	622,2		121,2	242,1	196,4
1980	A	3 061,6	753,7	592,0	551,5	217,4	213,4	627,8	25,4	41,7	38,8
	M	3 021,0	808,6	479,9	641,7	241,2	159,5	586,0	21,6	39,3	43,2
	J	3 034,1	639,0	710,7	590,5	201,6	133,2	662,3	20,9	38,8	37,0
	J	3 177,0	766,3	600,8	583,8	252,5	191,8	674,5	22,0	45,1	40,1
	A	3 009,7	721,5	507,1	616,3	266,8	133,2	598,5	27,6	39,3	99,5
	S	3 090,5	759,0	536,5	573,0	252,6	193,7	661,4	28,5	40,7	45,1
	O	3 198,0	844,4	578,6	508,7	230,2	196,9	709,0	19,3	43,0	67,8
	N	3 110,6	769,9	626,5	572,1	206,6	177,6	643,4	24,1	42,7	47,6
	D	4 015,5	843,4	776,5	994,8	275,2	178,5	786,4	21,2	55,4	84,3
1981	J	3 261,6	782,6	595,5	530,7	243,9	203,2	817,0	33,2	41,8	13,7
	F	3 349,8	755,1	683,8	719,3	230,7	165,7	692,9	26,5	48,3	27,6
	M		961,0	756,9	632,6	314,7	228,7		26,5	66,7	63,2
	A		1 099,8	780,6	1 053,3	240,3	218,4		34,1	71,2	50,2
	M		1 021,0	778,2	859,8	249,8	194,0		36,4	80,7	73,7
	J		1 137,8	963,2	1 196,0	279,4	206,6		47,2	82,9	72,3
	J		1 448,1	867,9	1 177,5	345,2	231,3		35,8	82,3	72,0
	A		1 065,9	740,7		245,6	211,4		30,7	69,7	60,2

TRENDS IN EC TRADE
 major areas

Value in Mio ECU

Period Période	EUR 10	Deutsch- land	France	Italia	Nederland	Belg.Lux	United Kingdom	Ireland	Danmark	Ελλάδα	
LATIN AMERICA						AMÉRIQUE LATINE					
import											
1979	II	2 718,0	878,5	351,3	434,4	328,8	191,4	413,4	19,7	75,6	40,1
	III	3 144,2	1 031,8	385,9	467,9	380,9	250,7	471,5	13,2	105,9	39,3
	IV	3 249,4	955,3	404,3	752,4	400,5	241,9	344,4	11,5	96,8	50,8
1980	I	3 136,6	913,8	511,6	494,7	325,2	241,4	454,8	12,1	86,8	47,3
	II	3 480,2	972,9	529,5	737,1	393,2	258,3	428,0	9,0	105,4	46,5
	III	3 544,1	1 024,1	549,0	741,8	422,3	217,6	459,3	9,9	82,8	37,2
	IV	3 558,5	954,7	594,7	789,9	403,6	268,9	398,8	9,6	80,7	57,5
1981	I		931,0	737,7	710,7	353,4	248,3		11,7	75,7	11,7
	II		1 034,9	825,8	1 036,5	427,7	293,0		12,4	102,9	40,0
1980	A	1 125,0	359,4	187,7	207,3	88,9	78,6	137,8	3,8	40,1	21,3
	M	1 243,7	320,8	171,5	323,8	157,5	89,8	150,4	2,7	16,5	10,8
	J	1 121,7	292,2	170,4	217,1	146,6	84,8	144,9	2,5	48,5	14,5
	J	1 192,7	364,4	192,9	223,9	146,3	65,0	159,6	3,0	24,5	13,0
	A	1 167,7	343,6	166,3	259,5	128,0	69,6	156,4	3,9	28,0	12,5
	S	1 183,0	316,1	189,8	259,0	148,1	81,9	143,5	2,6	30,2	11,6
	O	1 201,2	332,4	194,6	216,7	155,2	99,1	149,1	3,9	29,0	21,1
	N	1 122,2	326,7	179,6	257,8	112,1	66,7	138,9	3,7	25,7	10,9
	D	1 229,3	294,5	219,8	314,3	138,5	100,6	108,3	2,0	25,9	25,5
1981	J	1 173,0	269,8	245,7	280,7	125,1	75,1	145,5	3,7	25,9	1,6
	F	1 097,3	309,9	222,6	218,8	117,8	72,1	129,4	4,1	19,7	3,0
	M		351,7	269,3	214,7	114,2	98,7		4,3	32,8	7,1
	A		318,7	202,4	379,1	107,7	93,6		4,9	26,6	17,0
	M		351,3	269,2	322,8	134,0	85,2		4,5	24,8	13,4
	J		365,9	353,1	329,5	187,9	113,3		3,0	48,7	9,5
	J		391,1	262,2	302,9	185,8	131,6		4,1	34,9	13,1
	A		316,8	192,3		127,0	116,0		5,2	30,1	9,1
export											
1979	II	2 306,1	805,3	411,4	358,9	192,4	132,5	341,2	20,5	42,4	3,3
	III	2 663,5	929,7	548,5	467,5	149,3	118,4	383,7	22,5	41,2	3,4
	IV	2 984,3	1 019,8	594,5	529,9	155,9	162,7	424,0	24,6	70,2	3,0
1980	I	2 496,2	981,0	427,2	350,7	141,0	135,4	398,9	12,8	42,7	3,3
	II	2 771,6	958,3	514,8	509,0	138,2	189,9	391,9	33,2	35,1	1,3
	III	2 998,4	1 149,9	485,0	455,8	204,7	167,9	433,7	42,8	57,0	1,7
	IV	3 394,8	1 266,9	605,6	661,0	180,9	120,2	466,1	31,8	55,6	6,7
1981	I		1 273,9	545,6	490,0	163,8	121,8		16,1	71,1	0,3
	II		1 206,2	766,9	707,5	194,0	168,1		43,1	95,8	2,2
1980	A	852,2	353,1	155,4	142,9	38,2	48,8	96,8	7,6	9,3	0,3
	M	924,9	315,3	138,4	149,5	50,3	95,8	149,2	15,3	10,8	0,4
	J	987,7	289,8	221,0	214,7	49,8	40,9	146,6	10,3	14,2	0,7
	J	1 029,6	416,4	169,9	149,5	77,5	41,4	144,0	12,5	17,9	0,5
	A	958,8	328,5	138,5	222,3	63,3	34,3	141,3	20,2	9,5	0,9
	S	1 069,6	404,4	176,5	148,5	63,5	90,1	148,8	10,2	27,2	0,3
	O	1 113,7	459,0	202,1	162,4	62,0	41,3	156,1	15,3	13,5	2,1
	N	999,8	388,7	166,0	177,9	52,0	36,0	150,1	9,3	17,9	1,8
	D	1 271,8	415,8	236,2	315,4	66,8	41,0	164,1	7,2	22,5	2,8
1981	J	971,8	418,9	149,4	140,8	60,4	33,7	135,4	4,5	28,7	0,0
	F	1 073,6	450,3	184,9	189,1	46,3	39,4	139,5	6,7	17,4	0,0
	M		403,9	211,2	160,1	57,2	46,3		5,0	23,6	0,2
	A		419,4	211,8	245,0	56,0	56,0		7,4	27,9	0,5
	M		367,1	259,9	196,1	66,0	54,8		11,3	19,6	1,5
	J		419,7	293,8	263,3	72,0	57,1		24,4	45,0	0,1
	J		511,6	236,0	380,8	109,1	77,9		18,8	17,0	0,6
	A		405,3	241,3		73,6	49,6		25,6	15,9	5,1

ÉVOLUTION DU COMMERCE DE LA CE
avec les principales zones

Valeurs en Mio ECU

Period Période		EUR 10	Deutsch- land	France	Italia	Nederland	Belg.Lux	United Kingdom	Ireland	Danmark	Ελλάδα	
		ASEAN					ANASE					
		import										
1979	II	1 348,5	414,6	217,9	150,8	232,6	75,3	227,6	7,9	30,2	7,4	
	III	1 350,5	402,6	200,3	159,7	212,3	74,5	262,7	8,0	43,2	7,0	
	IV	1 511,7	448,4	248,9	219,7	228,7	72,5	251,5	5,9	31,4	11,5	
1980	I	1 925,2	514,5	285,9	171,6	263,1	81,8	558,8	7,2	45,8	5,4	
	II	1 677,7	465,2	303,0	182,0	247,2	83,8	353,8	7,3	25,6	9,9	
	III	1 662,7	543,2	238,2	175,9	200,8	71,2	390,6	7,9	29,7	5,1	
	IV	1 625,1	474,8	264,3	225,2	272,3	81,4	265,1	7,6	23,9	10,5	
1981	I		525,8	253,0	165,4	308,7	101,8		8,8	33,5	11,1	
	II		450,2	253,4	198,0	327,5	88,2		9,3	30,6	11,5	
1980	A	586,9	158,9	102,6	68,7	90,0	28,6	121,9	1,8	10,0	4,4	
	M	529,1	153,5	117,4	62,1	74,7	23,2	83,4	2,9	9,1	2,7	
	J	554,0	152,8	82,9	51,3	82,6	27,5	141,1	2,6	10,5	2,7	
	J	583,8	164,5	82,9	68,7	62,8	25,6	165,8	2,6	9,0	1,8	
	A	457,2	159,4	62,1	43,1	64,1	22,9	93,6	2,6	8,5	1,0	
	S	601,5	219,0	93,2	64,8	73,8	20,5	113,2	2,6	12,0	2,3	
	O	563,7	168,2	83,8	86,2	80,0	22,5	104,4	3,1	9,0	6,6	
	N	515,1	146,0	108,0	52,3	97,3	24,1	73,8	2,5	9,3	1,8	
	D	514,2	153,2	72,5	86,8	94,8	29,2	68,1	1,9	5,6	2,1	
1981	J	533,0	175,0	84,7	44,6	96,5	33,8	83,3	3,3	11,7	0,2	
	F	566,3	151,8	85,5	74,1	103,2	28,3	106,4	3,2	13,4	0,4	
	M		199,2	82,8	46,9	109,0	39,4		2,3	8,6	10,5	
	A		149,2	82,9	70,8	134,6	30,2		3,0	10,5	4,8	
	M		145,7	86,5	66,9	91,1	25,6		3,3	10,4	3,4	
	J		155,0	83,9	59,5	101,8	30,4		3,1	8,8	3,3	
	J		167,8	86,2	61,6	98,5	35,0		4,1	10,5	5,5	
	A		136,9	85,0		84,3	24,4		3,4	11,8	1,6	
		export										
1979	II	1 052,8	348,1	116,8	82,1	92,7	65,9	318,5	4,1	24,0	0,9	
	III	1 170,2	356,0	170,2	113,6	138,5	51,7	304,0	7,7	27,9	0,5	
	IV	1 213,9	410,2	230,5	106,2	86,7	55,0	283,6	6,5	28,2	6,1	
1980	I	1 297,9	401,2	180,1	108,5	177,1	62,5	320,5	5,1	41,6	0,7	
	II	1 197,0	414,2	153,8	104,9	111,0	55,8	324,0	6,5	24,7	2,1	
	III	1 374,3	419,0	146,0	103,7	229,2	58,7	381,0	8,8	26,7	1,2	
	IV	1 453,5	501,6	194,4	148,6	112,6	68,9	391,6	7,5	26,9	1,3	
1981	I		511,3	346,1	105,3	143,0	70,1		5,1	24,4	4,1	
	II		619,3	249,3	153,4	150,2	72,4		8,3	34,8	7,8	
1980	A	374,5	123,4	47,4	36,4	40,2	22,4	95,3	1,2	7,9	0,3	
	M	411,7	153,1	47,0	32,3	45,9	16,5	103,3	4,0	9,2	0,3	
	J	415,4	137,6	59,4	36,2	30,4	16,5	125,4	1,3	7,2	1,5	
	J	465,6	149,5	58,7	38,1	41,2	23,3	142,9	3,8	8,2	0,1	
	A	501,9	139,3	40,9	41,4	140,4	13,7	115,2	2,3	8,6	0,1	
	S	408,4	130,3	46,6	24,8	47,6	21,6	125,0	2,7	8,9	1,0	
	O	488,0	178,5	53,5	37,6	44,6	21,7	140,9	2,4	8,1	0,8	
	N	421,0	150,2	52,0	39,0	29,8	25,9	114,7	1,9	7,4	0,0	
	D	548,1	172,8	88,4	71,6	38,7	21,0	142,2	3,2	9,6	0,6	
1981	J	432,9	150,8	47,0	34,8	36,9	19,1	135,5	1,2	7,8	0,0	
	F	449,7	151,9	76,5	41,9	34,6	21,3	113,2	2,0	8,3	0,0	
	M		209,1	222,3	28,7	71,6	29,5		1,9	8,3	4,0	
	A		254,0	96,8	58,9	38,1	29,0		2,5	9,4	0,1	
	M		161,1	95,3	39,1	42,9	23,8		3,1	14,0	7,6	
	J		205,1	57,5	54,7	69,2	19,4		2,7	10,3	0,1	
	J		254,3	142,9	68,3	69,9	26,0		3,1	16,4	0,1	
	A		188,9	66,8		44,7	24,9		3,8	11,0	0,1	

EC TRADE
by partner countries

import

JAN.-JULY 1981		EUR 10		Deutschland		France		Italia		Nederland		Pays Partenaires		Code
Code	Partner countries	1 000 ECU	Indices 81/ /80	1 000 ECU	Indices 81/ /80	1 000 ECU	Indices 81/ /80	1 000 ECU	Indices 81/ /80	1 000 ECU	Indices 81/ /80	1 000 ECU	Indices 81/ /80	
	World			84 244 270	105	62 141 140	108	45 755 950	115	34 034 930	104	104	104	Monde
	Intra-EC (EUR 10)			40 403 810	104	29 056 980	104	19 011 470	104	17 541 600	100	100	100	Intra-CE (EUR 10)
	Extra-EC			43 791 340	106	32 450 080	112	26 731 170	124	16 493 000	110	110	110	Extra-CE
	Class 1			23 263 300	109	12 056 300	111	9 507 807	114	6 930 218	110	110	110	Class 1
	EFTA			10 164 090	107	3 560 658	109	3 013 082	115	2 063 953	105	105	105	AEE
	Other Western Europe			1 986 589	103	2 014 338	109	1 087 905	91	396 278	92	92	92	Autr. pays d'Europe occid.
	USA and Canada			7 049 155	104	5 052 716	109	3 469 358	108	3 511 393	112	112	112	USA et Canada
	Other class 1			4 063 468	127	2 228 585	123	1 937 463	142	958 594	125	125	125	Autres classe 1
	Class 2			16 556 100	104	17 234 750	112	14 751 480	134	8 222 187	105	105	105	Class 2
	ACP (59 countries)			2 092 153	78	2 495 184	85	1 371 571	115	1 535 257	81	81	81	ACP (59 pays)
	DOM			14 824	150	147 406	114	6 598	252	3 847	76	76	76	DOM
	TOM			21 995	37	147 170	82	190 981	213	57 807	76	76	76	TOM
	Other class 2			14 427 130	109	14 444 990	119	13 183 330	136	6 625 276	113	113	113	Autres classe 2
	Class 3 ¹⁾			3 971 946	101	2 359 037	112	2 471 882	110	1 340 598	115	115	115	Class 3 ¹⁾
	Eastern Europe ¹⁾			3 551 231	101	2 105 279	111	2 255 589	110	1 203 295	162	162	162	Europe orientale ¹⁾
	Other class 3			420 715	108	253 758	125	216 293	110	137 303	115	115	115	Autres classe 3
	Miscellaneous			49 119	119	34 060	15	13 310	145	323	52	52	52	Divers non classés
	OECD			62 991 900	106	41 957 380	106	27 605 900	106	24 386 780	106	106	106	OCDE
	Mediterranean Basin			6 939 439	121	4 572 009	129	5 933 046	138	1 149 999	107	107	107	Bassin méditerranéen
	OPEC			8 866 735	102	11 683 780	111	9 577 850	142	5 171 616	103	103	103	OPEP
	Latin America			2 356 739	105	1 825 639	150	2 049 518	141	966 721	112	112	112	Amérique latine
	ASEAN			1 143 895	100	592 626	91	424 864	101	734 853	128	128	128	ANASE
001	France			9 500 423	108	5 206 359	97	5 972 060	104	2 224 070	100	100	100	France
002	Belgium and Luxembourg			5 716 538	93	4 657 502	115	1 857 802	104	3 603 539	94	94	94	Belgique et Luxembourg
003	Netherlands			10 470 090	109	10 272 400	104	7 207 355	107	7 163 172	99	99	99	Pays-Bas
004	R F of Germany			6 384 326	97	5 620 047	99	5 620 047	99	986 187	92	92	92	R F d'Allemagne
005	Italy			5 946 463	113	3 407 141	109	1 847 372	101	2 970 177	114	114	114	Italie
006	United Kingdom			387 715	111	347 370	114	108 079	107	214 479	127	127	127	Royaume-Uni
007	Ireland			1 339 160	101	398 090	107	364 698	105	288 333	104	104	104	Irlande
008	Denmark			659 100	107	348 081	209	195 345	83	91 048	66	66	66	Danemark
009	Greece			33 966	85	7 667	65	10 350	76	2 476	45	45	45	Grèce
024	Iceland			12 032	123	6 926	90	5 557	93	58	9	9	9	Islande
025	Ferroe Islands			2 137 922	125	392 782	111	86 679	83	525 227	125	125	125	Iles Féroé
028	Norway			1 798 951	109	886 439	110	499 031	102	620 004	105	105	105	Norvège
030	Sweden			738 834	110	330 014	104	162 523	107	230 184	90	90	90	Suède
032	Finland			2 853 523	99	1 377 769	107	1 295 212	142	402 858	99	99	99	Finlande
036	Switzerland			2 321 588	102	296 402	110	844 991	104	201 814	104	104	104	Suisse
038	Austria			279 263	99	269 585	123	114 295	85	81 440	81	81	81	Autriche
040	Portugal			1 041 966	99	1 774 467	107	559 153	86	265 800	97	97	97	Portugal
042	Spain			958	90	2 303	97	474	98	33	33	33	Espagne	
043	Andorra			279	86	39	21	1 029	88	2	37	37	37	Andorre
044	Gibraltar			68	175	84	14	19	9	3	9	9	9	Gibraltar
045	Vatican City State			68 157	102	6 549	99	14 427	133	11 673	106	106	106	Cité du Vatican
046	Malta			567 095	105	125 075	123	376 787	94	67 602	64	64	64	Malte
048	Yugoslavia			295 928	118	98 966	130	129 992	109	51 071	128	128	128	Yougoslavie
052	Turkey			1 780 989	107	1 363 005	117	1 346 676	123	703 978	208	208	208	Turquie
056	Soviet Union			476 600	82	200 468	70	181 474	76	63 574	86	86	86	Union soviétique
058	German Dem. Rep. ¹⁾			461 127	108	80 133	100	112 526	99	67 478	83	83	83	Rép. démocr. allem. ¹⁾
060	Poland			415 953	105	83 579	104	148 449	104	45 342	86	86	86	Pologne
062	Czechoslovakia			309 843	81	234 715	154	250 426	110	162 199	139	139	139	Tchécoslovaquie
064	Hungary			100 192	136	18 224	99	91 400	91	35 582	237	237	237	Hongrie
066	Romania			6 527	147	9 058	223	26 652	152	7 581	414	414	414	Roumanie
068	Bulgaria			25 627	193	2 931	207	5 474	424	36 905	114	114	114	Bulgarie
070	Albania			105 902	88	372 329	103	55 096	84	55 226	105	105	105	Albanie
202	Canary Islands			22	138	97	226	101	180	35	35	35	35	Îles Canaries
204	Morocco			1 202 721	132	527 386	134	488 298	144	177 243	158	158	158	Maroc
205	Ceuta and Melilla			122 193	89	210 938	129	249 329	177	35 368	75	75	75	Ceuta et Melilla
206	Algeria			2 069 348	108	378 965	124	2 216 781	162	139 571	111	111	111	Algérie
212	Tunisia			105 011	116	64 584	146	999 105	179	13 404	28	28	28	Tunisie
216	Libya			21 177	113	19 841	114	40 344	100	4 868	366	366	366	Libye
220	Egypt			7 309	91	31 180	98	31 804	150	2 115	125	125	125	Égypte
224	Sudan			5 455	73	9 993	54	2 905	354	1 739	46	46	46	Soudan
228	Sudan			2 222	108	7 246	106	1 458	54	201	113	113	113	Soudan
232	Mauritania			15 195	52	145 653	85	447	38	354	201	201	201	Mauritanie
236	Mali			9 510	245	3 079	48	475	83	33	20	20	20	Mali
238	Upper Volta			16	146	11	110	131	17	17	17	17	17	Haute-Volta
240	Niger			2 400	38	64 391	78	3 458	54	1 163	100	100	100	Niger
244	Chad			639	111	4 497	97	266	12	135	69	69	69	Tchad
247	Republic of Cape Verde			44	157	7 735	156	70	157	5 026	100	100	100	République du Cap-Vert
248	Senegal			39 427	123	22 870	154	9 151	90	2 115	125	125	125	Sénégal
252	Gambia			11 714	81	3 538	207	306	207	9 101	87	87	87	Gambie
252	Guinea Bissau			113 162	110	45 455	80	66 448	119	13 104	38	38	38	Guinée-Bissau
257	Guinea			128 157	96	301 927	81	178 276	86	95 478	143	143	143	Guinée
260	Sierra Leone			45 244	82	9 376	92	5 089	67	8 368	37	37	37	Sierra Leone
264	Liberia			15 209	101	31 060	119	6 962	167	26 247	81	81	81	Libéria
272	Ivory Coast			1 767	26	7 171	102	1 442	25	1 441	20	20	20	Côte-d'Ivoire
276	Ghana			965 304	76	957 416	79	469 699	139	932 515	71	71	71	Ghana
280	Togo			155 198	175	200 304	138	56 735	103	174 579	163	163	163	Togo
284	Benin			2 933	82	14 771	95	2 779	86	223	138	138	138	Bénin
288	Nigeria			2 576	91	240	558	129	20	6 660	88	88	88	Nigeria
302	Cameroon			5 300	110	278	18	170	90	1 953	54	54	54	Caméroun
306	Central African Republic			67 572	65	234 814	82	39 497	333	17 828	120	120		

import

JAN.-JULY 1981		JAN.-JUIL 1981		Belg.-Lux.		United Kingdom		Ireland		Danmark		Ελλάδα		Pays Partenaires		Code
Code	Partner countries	1 000 ECU	Indices 81/80	1 000 ECU	Indices 81/80	1 000 ECU	Indices 81/80	1 000 ECU	Indices 81/80	1 000 ECU	Indices 81/80	1 000 ECU	Indices 81/80			
	World	31 775 180	104			5 518 900	118			8 899 538	107	3 949 981	103	Monde		
	Intra-EC (EUR 10)	18 838 770	101			4 081 228	118			4 248 183	101	2 061 858	127	Intra-CE (EUR 10)		
	Extra-EC	12 919 340	108			1 408 563	119			4 751 352	112	1 887 778	85	Extra-CE		
	Class 1	7 068 735	110			1 051 967	140			3 485 161	120	638 863	60	Classe 1		
	EFTA	2 072 039	139			204 948	113			2 188 662	109	151 561	62	AELE		
	Other Western Europe	368 997	116			53 601	158			92 353	100	52 403	65	Autr. pays d'Europe occid.		
	USA and Canada	2 636 312	99			635 155	154			861 433	154	231 491	119	USA et Canada		
	Other class 1	1 931 387	102			158 262	130			342 714	142	201 409	41	Autres classe 1		
	Class 2	5 163 947	105			295 876	81			911 130	108	964 105	106	Classe 2		
	ACP (59 countries)	1 040 993	110			36 141	71			183 911	167	142 930	228	ACP (59 pays)		
	DOM	98	8			9	300			49 422	134	239	49	DOM		
	TOM	26 818	105			352	132			28 032	76	4 445	95	TOM		
	Other class 2	4 086 038	104			259 373	82			651 766	99	816 491	95	Autres classe 2		
	Class 3 1)	756 853	104			60 712	92			365 061	72	288 810	115	Classe 3 1)		
	Eastern Europe 1)	652 683	103			55 449	91			322 134	69	276 629	119	Europe orientale 1)		
	Other class 3	103 971	111			6 263	101			32 927	115	10 181	56	Autres classe 3		
	Miscellaneous	17 079	97			29 119	103			0	0	345	10	Divers non classés		
	OECD	24 893 970	104			5 127 729	122			7 705 185	109	2 692 033	102	OCDE		
	Mediterranean Basin	820 794	105			82 194	135			161 108	111	353 274	54	Bassin méditerranéen		
	OPEC	3 013 006	104			144 300	67			332 571	118	460 532	208	OPEP		
	Latin America	672 905	115			28 141	116			213 212	98	64 800	61	Amérique latine		
	ASEAN	224 966	116			22 187	129			74 800	93	27 991	165	ANASE		
001	France	4 419 657	98			286 517	123			337 058	101	263 491	108	France		001
002	Belgium and Luxembourg					117 450	123			339 039	109	105 743	120	Belgique et Luxembourg		002
003	Netherlands	5 172 515	107			206 828	117			599 169	89	182 713	114	Pays-Bas		003
004	R F of Germany	5 899 347	98			375 748	137			1 842 599	103	804 166	140	R F d'Allemagne		004
005	Italy	1 064 974	93			1 064 974	93			1 987 713	81	416 184	131	Italie		005
006	United Kingdom	1 996 345	111			2 925 876	114			1 087 937	106	230 121	113	Royaume-Uni		006
007	Ireland	114 126	103							26 291	117	13 795	93	Irlande		007
008	Denmark	136 481	106			41 486	121			17 376	121	45 639	239	Danemark		008
009	Greece	35 325	94			2 341	71			17 376	121	45 639	239	Grèce		009
024	Iceland	6 332	229			89	89			7 608	96	5 853	96	Islande		024
025	Faroe Islands	275	46			1 727	188			19 728	95	1 111	111	Îles Féroé		025
028	Norway	344 236	155			20 095	120			393 903	118	5 073	10	Norvège		028
030	Sweden	481 923	110			78 913	108			1 165 692	109	30 413	37	Suède		030
032	Finland	102 845	115			47 519	101			363 435	110	25 663	51	Finlande		032
036	Switzerland	961 756	176			31 344	138			149 304	104	54 117	94	Suisse		036
038	Austria	110 873	97			16 140	127			63 658	92	26 767	63	Autriche		038
040	Portugal	64 074	86			10 848	117			35 161	92	3 675	54	Portugal		040
042	Spain	285 557	115			47 975	171			57 007	105	27 352	80	Espagne		042
043	Andorra	87	60							58	58		80	Andorre		043
044	Gibraltar	125	162							41	342			Gibraltar		044
045	Vatican City State	34											64	Cité du Vatican		045
046	Malta	15 273	146			347	113			1 872	89	47	44	Malte		046
048	Yugoslavia	29 065	102			836	50			8 820	84	15 308	38	Yougoslavie		048
052	Turkey	38 580	123			2 716	92			4 827	99	9 517	174	Turquie		052
056	Soviet Union	415 783	100			22 341	135			130 130	73	155 323	308	Union soviétique		056
058	German Dem. Rep. 1)	60 876	100			3 994	103			74 324	126	28 113	99	Rép. démocr. allem. 1)		058
060	Poland	59 898	61			18 198	61			18 043	37	14 111	35	Pologne		060
062	Czechoslovakia	25 949	81			5 815	82			24 275	100	25 711	91	Tchécoslovaquie		062
064	Hungary	14 804	105			3 005	164			17 180	85	20 685	102	Hongrie		064
066	Romania	43 939	305			1 759	129			8 131	153	17 462	54	Roumanie		066
068	Bulgaria	29 323	308			337	169			1 941	88	12 374	41	Bulgarie		068
070	Albania	3 015								111	59	2 850	172	Albanie		070
202	Canary Islands	2 480	99			16	84			724	78			Îles Canaries		202
204	Morocco	66 420	119			1 861	72			9 756	128	950	9	Maroc		204
205	Ceuta and Melilla											7	7	Ceuta et Melilla		205
208	Algeria	36 331	29							1 334	122	1 636	226	Algérie		208
212	Tunisia	36 073	117			4 137	175			2 428	122	45 620	31	Tunisie		212
216	Libya	75 408	179			1	8			2 277	16	81 087	87	Libye		216
220	Egypt	23 048	70			229	73			2 142	51	119 390	45	Égypte		220
224	Sudan	3 715	99			22				447	73	1 095	27	Soudan		224
228	Mauritania	13 901	95							1	8			Mauritanie		228
232	Mali	16 359	340			32	128			1 043	21	679	343	Mali		232
236	Upper Volta	1 469								6 110	117	38	95	Haute-Volta		236
240	Niger	20	4									31	14	Niger		240
244	Chad	219	26			115				527	283			Tchad		244
247	Republic of Cape Verde	3												République du Cap-Vert		247
248	Senegal	4 586	220			352	8			255	39	2 263		Sénégal		248
252	Gambia	1 932										311	841	Gambie		252
257	Guinea Bissau	203												Guinée-Bissau		257
260	Guinea	374	137							133	35	26	100	Guinée		260
264	Sierra Leone	5 647	71			3				6	2			Sierra Leone		264
268	Liberia	39 594	137			133	218			2 886	167	103 337		Libéria		268
272	Ivory Coast	25 246	72			8 161	157			9 034	112	8 588	41	Côte-d'Ivoire		272
276	Ghana	5 631	65			3 703	73			1 212	73	1 971	316	Ghana		276
280	Togo	10 073	102			167	4			3 655	395	1 843	68	Togo		280
284	Benin	189	137			342	6			342	6	4	2	Bénin		284
288	Nigeria	206 523	107			1 387	25			133 812	270	31	5	Nigeria		288
302	Cameroon	14 316	83			584				1 587	78	1 917	39	Cameroon		302
306	Central African Republic	25 718	266									128	87	République Centrafricaine		306
310	Equatorial Guinea													Guinée équatoriale		310
311	São Tomé and Príncipe	81	49											São Tomé et Príncipe		311
314	Gabon	8 377	164			1 926				178	7	2 286	22	Gabon		314
318	Congo	48 484	384			65	2									

JAN.-JULY 1981		EUR 10		Deutschland		France		Italia		Nederland		Pays Partenaires		Code
Code	Partner countries	1 000 ECU	Indices 81/80	1 000 ECU	Indices 81/80	1 000 ECU	Indices 81/80	1 000 ECU	Indices 81/80	1 000 ECU	Indices 81/80			
400	United States of America			6 312 895	106	4 598 974	108	2 961 750	106	3 259 653	113	États-Unis d'Amérique	400	
404	Canada	736 260	89	736 260	89	453 741	114	507 608	123	251 741	101	Canada	404	
406	Greenland	10 916	240	10 916	240	7 238	145	367	459	728	31	Groenland	406	
408	St Pierre and Miquelon					901	61	2 781			115	Saint-Pierre et Miquelon	408	
412	Mexico	173 162	138	173 162	138	444 273	351	314 977	368	95 948	252	Mexique	412	
413	Bermuda	1 671	40	1 671	40	10	5	146	5	146	34	Bermudes	413	
416	Guatemala	52 212	78	52 212	78	9 767	90	30 371	59	16 170	90	Guatemala	416	
421	Belize	574	127	574	127	85	708	114		45	563	Belize	421	
424	Honduras	39 877	79	39 877	79	3 214	108	7 524	109	9 879	154	Honduras	424	
428	El Salvador	107 382	126	107 382	126	13 200	104	8 911	86	26 349	148	El Salvador	428	
432	Nicaragua	23 069	75	23 069	75	14 761	94	11 399	131	2 638	67	Nicaragua	432	
436	Costa Rica	69 173	121	69 173	121	13 143	84	23 506	122	15 098	222	Costa Rica	436	
442	Panama	52 010	100	52 010	100	10 289		29 798		10 555		Panama	442	
448	Cuba	15 406	61	15 406	61	16 222	136	15 143	92	12 101	42	Cuba	448	
451	West Indies	96	31	2 625	106	3	11	3	11	171	31	Indes occidentales	451	
452	Haiti	4 880	117	4 880	117	10 589	57	7 862	58	1 623	185	Haiti	452	
453	Bahamas	12 260	5	12 260	5	271	1	48 427	132	14 770	17	Bahamas	453	
454	Turks and Caicos Islands					2	1	10	26			Iles Turks et Caicos	454	
456	Dominican Republic	3 265	157	3 265	157	6 242	65	5 367	90	993	40	République Dominicaine	456	
457	Virgin Islands of the USA	73	114	73	114	4	67	422		60	29	Iles Vierges des États-Unis	457	
458	Guadeloupe	146	29	146	29	45 776	130	24	5	14	74	Guadeloupe	458	
460	Dominica	31	3	31	3	3	9	52	65	46	74	Dominique	460	
462	Martinique	3 415	75	3 415	75	53 962	153	2 172	170	62	72	Martinique	462	
463	Cayman Islands	523	97	523	97	2 630		170				Iles Cayman	463	
464	Jamaica	2 803	107	2 803	107	4 976		200	74	1 159	96	Jamaïque	464	
465	St Lucia	1	50	1	50	10		26				Sainte-Lucie	465	
467	St Vincent	26	371	26	371	1	5	12				Saint-Vincent	467	
469	Barbados	502	160	502	160	487	200	158	263	20	71	La Barbade	469	
472	Trinidad and Tobago	22 807	129	22 807	129	7 930	20	102 259	355	51 405	196	Trinidad et Tobago	472	
473	Grenada	1 285	167	1 285	167	656	252	110	399	6 038	78	Grenada	473	
476	Netherlands Antilles	6 579	43	6 579	43	21 635	32	184 787	235	57 354	78	Antilles néerlandaises	476	
480	Colombia	297 304	100	297 304	100	54 281	97	103 566	162	71 439	73	Colombie	480	
484	Venezuela	162 787	116	162 787	116	289 703	190	670 144	195	77 601	116	Venezuela	484	
488	Guyana	10 475	122	10 475	122	7 592	190	3 766	146	917	175	Guyana	488	
492	Surinam	8 158	22	8 158	22	5 629	95	6 930	88	49 782	127	Surinam	492	
496	French Guiana	63		63		1 479	165	11				Guayane française	496	
500	Ecuador	33 220	108	33 220	108	6 801	29	24 742	146	16 789	55	Équateur	500	
504	Peru	60 438	84	60 438	84	36 735	104	60 177	93	8 650	55	Pérou	504	
508	Brazil	735 297	111	735 297	111	617 611	134	418 034	115	326 704	122	Brazil	508	
512	Chile	234 233	95	234 233	95	114 149	93	119 605	87	61 910	82	Chili	512	
516	Bolivia	8 321	62	8 321	62	23 697	126	1 584	63	4 765	57	Bolivie	516	
520	Paraguay	16 330	74	16 330	74	7 748	64	9 129	38	6 941	67	Paraguay	520	
524	Uruguay	56 274	112	56 274	112	21 947	315	25 770	88	21 675	146	Uruguay	524	
528	Argentina	227 605	89	227 605	89	127 543	117	177 052	93	190 993	111	Argentine	528	
529	Falklands Islands and dep.	16	49	16	49	98	245					Iles Falkland et dép.	529	
600	Cyprus	14 449	153	14 449	153	4 130	137	2 407	17	8 413	131	Chypre	600	
604	Lebanon	3 292	91	3 292	91	3 649	29	4 480	62	1 264	101	Liban	604	
608	Syria	92 892	166	92 892	166	217 042	291	381 694	116	528	4	Syrie	608	
612	Iraq	61 960	28	61 960	28	416 371	17	996 495	96	425	1	Irak	612	
616	Iran	366 666	32	366 666	32	210 495	54	131 070	102	107 399	64	Iran	616	
624	Israel	276 082	97	276 082	97	153 987	112	110 389	76	105 718	104	Israël	624	
628	Jordan	3 587	171	3 587	171	4 251	140	2 210	49	70	46	Jordanie	628	
632	Saudi Arabia	2 947 259	160	2 947 259	160	6 208 457	181	3 590 028	151	2 381 252	131	Arabie Saoudite	632	
636	Kuwait	188 485	93	188 485	93	317 638	70	254 198	86	768 298	93	Koweït	636	
640	Bahrain	3 841	165	3 841	165	30 060		25 698	134	18 980	253	Bahreïn	640	
644	Qatar	45 701	163	45 701	163	525 950	207	254 338	237	287 744	145	Qatar	644	
647	United Arab Emirates	603 460	88	603 460	88	1 128 987	150	303 185	131	128 686	53	Émirats arabes unis	647	
649	Oman	334 186	499	334 186	499	40	27	19	100	110		Oman	649	
652	North Yemen	436	130	436	130	34	32	34		34	32	Yémen du Nord	652	
656	South Yemen	74	74	74	74	341	765	29 858	51	30		Yémen du Sud	656	
660	Afghanistan	16 421	80	16 421	80	2 280	83	5 833	136	2 437	105	Afghanistan	660	
662	Pakistan	78 017	91	78 017	91	52 586	127	47 811	106	26 819	109	Pakistan	662	
664	India	309 302	113	309 302	113	137 657	84	110 538	86	65 805	89	Inde	664	
666	Bangladesh	6 593	64	6 593	64	10 127	97	13 392	74	6 769	73	Bangla Desh	666	
667	Maldives	5	500	5	500	29		50	143			Maldives	667	
669	Sri Lanka	31 512	108	31 512	108	17 172	126	7 916	63	17 783	186	Sri Lanka	669	
672	Nepal	4 384	111	4 384	111	906	154	503	49	54	78	Népal	672	
675	Bhutan	64		64								Bhoutan	675	
676	Burma	2 897	78	2 897	78	2 610	117	6 410	367	6 644	330	Birmanie	676	
680	Thailand	248 591	96	248 591	96	122 159	111	73 863	111	273 906	136	Thaïlande	680	
684	Laos	39	18	39	18	28	6	71	120			Laos	684	
690	Vietnam	2 842	118	2 842	118	4 208	263	1 287	231	104	27	Vietnam	690	
696	Kampuchea (Cambodia)					35						Kampuchée (Cambodge)	696	
700	Indonesia	152 252	93	152 252	93	80 801	56	139 376	100	136 285	118	Indonésie	700	
701	Malaysia	302 009	93	302 009	93	175 115	88	113 777	92	153 909	127	Malaysia	701	
703	Brunei	110	611	110	611	39	163	597	176	60	78	Brunei	703	
706	Singapore	225 825	98	225 825	98	135 246	115	65 383	109	86 552	106	Singapour	706	
708	Philippines	215 218	129	215 218	129	79 305	93	32 466	102	84 222	157	Philippines	708	
716	Mongolia	593	133	593	133	874	176	1 264	103	610	107	Mongolie	716	
720	China	377 028	121	377 028	121	230 368	128	196 762	114	124 334	139	Chine	720	
724	North Korea	24 846	51	24 846	51	2 086	21	1 837	33	154	112	Corée du Nord	724	
728	South Korea	469 676	112	469 676	112	184 424	121	103 982	84	152 332	114	Corée du Sud	728	
732	Japan	2 936 850	137	2 936 850	137	1 281 487	131	681 072	135	740 596	129	Japon	732	
736	Taiwan	558 790	116	558 790	116	197 858	141	149 268	113	179 643	113	Tai-wan	736	
740	Hong Kong	752 881	109	752 881	109	160 332	114	119 724	114	159 894	104	Hong-Kong	740	
743	Macao	49 198	125	49 198	125	39 373	102	18 223	124	8 814	114	Macao	743	
800	Australia	317 164	105	317 164	105	305 377	117	296 930	112	84 734	97	Australie	800	
801	Papua New Guinea	100 887	84	100 887	84	2 720	52	1 935	236	4 341	43	Papouasie-Nouvelle-Guinée	801	
802	Australian Oceania	17	106	17	106	41	410	262		30		Océanie australienne	802	
803	Nauru	2	100	2	100							Nauru	803	
804	New Zealand	63 014	110	63 014	110	81 797	102	54 094	94	17 940	111	Nouvelle-Zélande	804	
806	Solomon Islands	1 782	36	1 782	36	264		25	11	723	70	Iles Salomon	806	
807	Tuvalu	2		2		1	33					Tuvalu	807	
808	American Oceania	22	13	22	13	2	20	215	141	4	100	Océanie américaine	808	
809	New Caledonia and dep.	12 413	34	12 413	34	118 246	113	3 250	52			Nouvelle-Calédonie et dép.	809	
811	Wallis and Futuna Islands							9				Iles Wallis et Futuna	811	
812	Kiribati	3		3		4				917		Kiribati	812	
813	Pitcairn							12				Iles Pitcairn	813	
814	New Zealand Oceania	9	1	9	1			50	114	12	36	Océanie néo-zélandaise	814	
815	Fiji	233	17	233	17	51	111	14	14			Fidji	815	
816	Vanuatu	3 998	170	3 998	170									

import

JAN.-JULY 1981		Belg.-Lux.		United Kingdom		Ireland		Danmark		Ελλάδα			
Code	Partner countries	1 000 ECU	Indices 81/ /80	1 000 ECU	Indices 81/ /80	1 000 ECU	Indices 81/ /80	1 000 ECU	Indices 81/ /80	1 000 ECU	Indices 81/ /80	Pays Partenaires	Code
400	United States of America	2 386 955	98			560 130	155	805 692	155	213 159	131	États-Unis d'Amérique	400
404	Canada	249 357	111			75 026	151	55 741	134	18 332	58	Canada	404
406	Greenland	3	3					49 266	133	14		Greenland	406
408	St Pierre and Miquelon	23	23			9		149		7	4	Saint-Pierre et Miquelon	408
412	Mexico	18 732	107			147	15	22 651	366	5 384		Mexique	412
413	Bermuda	2	40					3	4			Bermudes	413
416	Guatemala	7 681	93			974		9 047	107		7	Guatemala	416
421	Belize	4	5								8	Belize	421
424	Honduras	5 932	111			17	36	1 215	106		71	Honduras	424
428	El Salvador	6 615	111			582		855	23			El Salvador	428
432	Nicaragua	5 053	91			688		3 224	323		68	Nicaragua	432
436	Costa Rica	6 855	135			182	89	3 996	143		31	Costa Rica	436
442	Panama	9 464	107			107		4 224	110		20	Panama	442
448	Cuba	4 556	29			59	72	2 224	59		14	Cuba	448
451	West Indies	245				287	776	1	13			Indes occidentales	451
452	Haiti	4 772	80			50		1 034	136		13	Haiti	452
453	Bahamas	16 432	43			556	7	521	152		4	Bahamas	453
454	Turks and Caicos Islands											Îles Turks et Caïcos	454
456	Dominican Republic	17 974	161			4	44	31	17		51	République Dominicaine	456
457	Virgin Islands of the USA											Îles Vierges des États-Unis	457
458	Guadeloupe	13	2					6			2	Guadeloupe	458
460	Dominica	16	28									Dominique	460
462	Martinique	34	2									Martinique	462
463	Cayman Islands	199	865			30	250			3 444		Îles Cayman	463
464	Jamaica	1 021	140			278	290	175	142		8	Jamaïque	464
465	St Lucia							7				Sainte-Lucie	465
467	St Vincent											Saint-Vincent	467
469	Barbados	37	55			5 268	89	53	44			La Barbade	469
472	Trinidad and Tobago	3 437	658			1 590	45	652	12		5	Trinité et Tobago	472
473	Grenada	730	97					53	525			Grenada	473
476	Netherlands Antilles	26 262						26 026	76	903	247	Antilles néerlandaises	476
480	Colombia	28 079	57			3 034	69	20 366	88		85	Colombie	480
484	Venezuela	165 423	201					11 772	48		208	Venezuela	484
488	Guyana	679	85			37	231					Guyane	488
492	Surinam	464	22					3 211	97			Surinam	492
496	French Guiana	26	28								216	Guyane française	496
500	Ecuador	5 477	99			5 748	118	354	8		473	Équateur	500
504	Peru	33 812	100			251	63	3 981	124		133	Pérou	504
508	Brazil	176 360	128			13 108	111	85 267	107		29	B Brésil	508
512	Chile	84 795	74			9	900	11 219	40		48	Chili	512
516	Bolivia	21 180	71					39	87		16	Bolivie	516
520	Paraguay	2 347	70			219	236	2 057	45		2	Paraguay	520
524	Uruguay	10 125	262			97	511	868	102		2	Uruguay	524
528	Argentina	62 230	114			2 923	288	41 011	88		2	Argentine	528
529	Falklands Islands and dep.					1						Îles Falkland et dép.	529
600	Cyprus	5 435	163			1 098	37	982	47		3	Chypre	600
604	Lebanon	2 200	96			20	167	328	35		885	Liban	604
608	Syria	1 054	25					1 221	129		15	Syrie	608
612	Iraq	8 800	5					61	51		63	Irak	612
616	Iran	322 705	176					2 456	62		547	Iran	616
624	Israel	98 983	109			9 679	92	16 693	128		25	Israël	624
628	Jordan	2 367	88					64	54		445	Jordanie	628
632	Saudi Arabia	1 939 121	117			94 181	94	139 853	232		307	Arabie Saoudite	632
636	Kuwait	41 719	28			27 168	71	10 475	31		73	Koweït	636
640	Bahrain	1 026	486			20	56	10	200			Bahrein	640
644	Qatar	48 794	55			17	113				8	Qatar	644
647	United Arab Emirates	89 878	56			12 735	6	15 303	41		14	Émirats arabes unis	647
649	Oman	23	1			6	15					Oman	649
652	North Yemen	41	273					30			2	Yémen du Nord	652
656	South Yemen											Yémen du Sud	656
660	Afghanistan	1 192	34			330	250	588	86		4	Afghanistan	660
662	Pakistan	10 922	59			2 047	112	10 854	111		1	Pakistan	662
664	India	98 629	94			16 257	105	44 644	137		4	Inde	664
666	Bangladesh	6 656	70			52	22	200	58		959	Bangladesh	666
667	Maldives											Maldives	667
669	Sri Lanka	3 251	153			1 721	73	1 605	78		922	Sri Lanka	669
672	Nepal	263	132			1	14	35	167		200	Népal	672
676	Bhutan							0				Bhoutan	676
678	Burma	2 720	43					2 922	101			Birmanie	678
680	Thailand	52 957	97			1 808	208	13 191	90		829	Thaïlande	680
684	Laos											Laos	684
690	Vietnam	27	50					78	36		20	Vietnam	690
696	Kampuchea (Cambodia)											Kampuchéa (Cambodge)	696
700	Indonesia	64 449	191			1 129	107	16 696	101		2	Indonésie	700
701	Malaysia	40 384	72			8 884	114	22 819	81		5	Malaysia	701
703	Brunei	11	12					2	1			Brunei	703
706	Singapore	43 143	157			7 062	139	10 662	99		17	Singapour	706
708	Philippines	24 033	109			3 305	138	11 431	108		1	Philippines	708
716	Mongolia							5				Mongolie	716
720	China	99 015	128			5 204	110	30 553	118		10	Chine	720
724	North Korea	373	47					67	74		1	Corée du Nord	724
728	South Korea	52 786	117			13 147	101	27 773	81		14	Corée du Sud	728
732	Japan	846 603	138			144 124	136	246 456	147		171	Japon	732
736	Taiwan	66 351	119			7 073	141	22 223	113		19	Tai-wan	736
740	Hong Kong	113 581	111			13 401	111	40 944	103		9	Hong-Kong	740
743	Macao	2 724	89			383	156	2 737	80		123	Macao	743
800	Australia	89 740	91			3 054	113	10 254	67		4	Australie	800
801	Papua New Guinea	3 414	66			62	344	1 624	85			Papouasie-Nouvelle-Guinée	801
802	Australian Oceania					3		5	19			Océanie australienne	802
803	Nauru	24										Nauru	803
804	New Zealand	51 072	86			5 887	84	8 201	108		18	Nouvelle-Zélande	804
806	Solomon Islands	72	206									Îles Salomon	806
807	Tuvalu	28										Tuvalu	807
808	American Oceania	8	15								1	Océanie américaine	808
809	New Caledonia and dep.	1	2									Nouvelle-Calédonie et dép.	809
811	Wallis and Futuna Islands										48	Îles Wallis et Futuna	811
812	Kiribati	54										Kiribati	812
813	Pitcairn	37	176									Îles Pitcairn	813
814	New Zealand Oceania	279	23					118	86		78	Océanie néo-zélandaise	814
815	Fiji	279	23									Fidji	815
816	Vanuatu	14										Vanuatu	816
817	Tonga										13	Tonga	817
819	Western Samoa											Samoa occidentales	819
822	French Polynesia	94										Polynésie française	822
890	Polar Regions	2						8	800		23	Régions polaires	890
950	Stores and provisions											Avitailllement et soutage	950
958	Countries not determined	17 079	97			29 119	103				341	Pays non déterminés	958
977	Countries not disclosed							0				Pays secrets	977

2) Note technique :

Les chiffres de droite à partir du 7^e rang ne sont plus significatifs pour les nombres supérieurs à 16 millions environ (= 2²⁴).

JAN.-JULY 1981		JAN.-JUIL 1981		EUR 10		Deutschland		France		Italia		Nederland		Pays Partenaires		Code
Code	Partner countries	1 000 ECU	Indices 81/80	1 000 ECU	Indices 81/80	1 000 ECU	Indices 81/80	1 000 ECU	Indices 81/80	1 000 ECU	Indices 81/80	1 000 ECU	Indices 81/80			
	World			88 176 380	108	52 979 180	111	36 414 290	115	34 411 150	110	34 411 150	110	Monde		
	Intra-EC (EUR 10)			42 077 680	102	25 878 900	101	15 823 870	98	24 474 660	107	24 474 660	107	Intra-CE (EUR 10)		
	Extra-EC			45 699 330	113	27 102 130	122	20 163 220	132	9 140 685	118	9 140 685	118	Extra-CE		
	Class 1			26 023 070	106	10 929 830	118	8 243 053	118	4 174 391	111	4 174 391	111	Classe 1		
	EFTA			13 801 090	102	4 300 108	109	3 266 033	106	2 024 481	96	2 024 481	96	AELE		
	Other Western Europe			3 081 873	110	2 229 842	112	1 524 907	112	588 760	109	588 760	109	Autr. pays d'Europe occid.		
	USA and Canada			6 124 882	105	3 010 591	127	2 522 016	137	1 114 964	147	1 114 964	147	USA et Canada		
	Other class 1			3 015 239	123	1 389 288	148	930 097	132	446 186	129	446 186	129	Autres classe 1		
	Class 2			15 001 320	131	13 607 420	128	10 497 100	149	4 051 337	123	4 051 337	123	Classe 2		
	ACP (59 countries)			1 726 812	119	3 004 177	113	871 693	113	731 213	94	731 213	94	ACP (59 pays)		
	DOM			22 383	98	690 797	111	27 797	106	14 792	79	14 792	79	DOM		
	TOM			64 345	175	172 014	126	75 542	126	68 516	106	68 516	106	TOM		
	Other class 2			-13 187 780	132	9 740 433	135	9 522 063	154	3 236 816	133	3 236 816	133	Autres classe 2		
	Class 3 1)			4 674 938	105	2 564 877	112	1 423 073	115	914 937	134	914 937	134	Classe 3 1)		
	Eastern Europe 1)			4 001 957	123	2 189 657	106	1 222 134	131	834 837	134	834 837	134	Europe orientale 1)		
	Other class 3			672 981	119	375 220	159	200 939	149	80 101	134	80 101	134	Autres classe 3		
	Miscellaneous			399 357	123	147	31	427 208	102	795 832	121	795 832	121	Divers non classés		
	OECD			66 744 910	103	36 083 100	105	23 621 070	103	28 499 330	108	28 499 330	108	OCDE		
	Mediterranean Basin			7 868 324	137	7 338 120	133	6 869 834	162	1 761 251	147	1 761 251	147	Bassin méditerranéen		
	OPEC			7 194 283	141	5 429 059	134	6 185 930	161	1 893 942	114	1 893 942	114	OPEP		
	Latin America			2 991 204	127	1 548 498	139	1 578 020	167	475 472	133	475 472	133	Amérique latine		
	ASEAN			1 384 501	144	738 160	188	327 114	130	363 090	110	363 090	110	ANASE		
001	France			11 836 830	107	4 960 688	100	4 960 688	100	3 663 484	110	3 663 484	110	France		001
002	Belgium and Luxembourg			6 531 966	99	4 412 277	95	1 016 079	90	4 851 283	103	4 851 283	103	Belgique et Luxembourg		002
003	Netherlands			7 668 355	97	2 348 147	98	1 135 644	92	1 135 644	92	1 135 644	92	Pays-Bas		003
004	R F of Germany			7 890 313	100	7 890 313	100	5 833 655	97	10 272 710	109	10 272 710	109	R F d'Allemagne		004
005	Italy			7 297 941	102	6 272 231	104	2 023 155	100	1 938 484	105	1 938 484	105	Italie		005
006	United Kingdom			5 648 626	102	3 777 183	108	2 023 155	100	2 783 053	110	2 783 053	110	Royaume-Uni		006
007	Ireland			377 436	118	307 552	132	105 585	110	166 222	125	166 222	125	Irlande		007
008	Denmark			1 658 409	104	339 033	100	186 288	80	553 180	89	553 180	89	Danemark		008
009	Greece			1 058 129	116	530 174	100	562 779	126	246 248	122	246 248	122	Grèce		009
024	Iceland			55 126	158	10 302	147	8 615	90	28 717	86	28 717	86	Islande		024
025	Faroe Islands			1 062	115	2 107	199	595	116	716	125	716	125	Iles Féroé		025
028	Norway			1 001 321	108	250 651	113	127 768	94	276 154	118	276 154	118	Norvège		028
030	Sweden			2 244 150	97	591 794	98	348 483	105	493 416	93	493 416	93	Suède		030
032	Finland			799 568	106	218 238	117	133 938	107	172 057	114	172 057	114	Finlande		032
036	Switzerland			4 678 142	101	2 931 319	105	1 532 177	108	593 168	81	593 168	81	Suisse		036
038	Austria			4 453 399	107	411 493	103	833 385	96	295 573	97	295 573	97	Autriche		038
040	Portugal			569 383	117	526 310	154	281 667	137	165 196	127	165 196	127	Portugal		040
042	Spain			1 371 945	114	1 579 960	117	611 727	97	306 617	94	306 617	94	Espagne		042
043	Andorra			7 016	102	90 228	91	4 589	93	4 880	103	4 880	103	Andorre		043
044	Gibraltar			1 232	132	3 602	89	4 363	58	21 564	223	21 564	223	Gibraltar		044
045	Vatican City State			836	155	480	246	3 661	135	286	288	286	288	Cité du Vatican		045
046	Malta			55 514	109	13 190	104	93 125	113	17 979	140	17 979	140	Malte		046
048	Yugoslavia			1 237 068	105	321 969	109	591 057	124	137 133	132	137 133	132	Yougoslavie		048
052	Turkey			407 199	112	218 701	98	215 791	136	99 027	115	99 027	115	Turquie		052
056	Soviet Union			1 815 703	103	1 041 105	90	602 279	125	441 095	201	441 095	201	Union soviétique		056
058	German Dem. Rep. 1)			628 858	89	269 668	222	69 826	113	105 063	132	105 063	132	Rép. démocrat. allem. 1)		058
060	Poland			409 879	100	367 119	104	129 555	79	71 944	61	71 944	61	Pologne		060
062	Czechoslovakia			608 131	119	126 706	121	125 758	114	84 850	125	84 850	125	Tchécoslovaquie		062
064	Hungary			379 084	92	238 341	124	119 616	85	58 785	97	58 785	97	Hongrie		064
066	Romania			244 034	137	84 444	116	90 158	149	18 636	105	18 636	105	Roumanie		066
068	Bulgaria			16 269	200	3 817	164	11 411	109	2 770	128	2 770	128	Bulgarie		068
070	Albania			41 617	94	34 814	131	25 988	79	37 040	143	37 040	143	Albanie		070
202	Canary Islands			108 265	107	630 578	125	98 201	98	61 816	139	61 816	139	Iles Canaries		202
204	Morocco			7 534	201	6 971	153	620	37	5 946	120	5 946	120	Maroc		204
205	Ceuta and Melilla			669 047	123	1 338 108	117	791 208	160	126 841	113	126 841	113	Ceuta et Melilla		205
208	Algeria			177 462	106	492 195	123	218 075	103	47 634	119	47 634	119	Algérie		208
212	Tunisia			715 770	143	452 689	176	2 058 129	209	122 741	193	122 741	193	Tunisie		212
216	Libya			535 339	137	577 450	122	540 768	216	144 653	203	144 653	203	Libye		216
220	Egypt			45 453	89	55 943	144	26 860	130	27 620	147	27 620	147	Égypte		220
224	Sudan			9 719	162	42 495	107	3 376	86	16 691	198	16 691	198	Soudan		224
228	Mauritania			6 974	51	51 828	84	3 963	127	1 986	175	1 986	175	Mauritanie		228
232	Mali			6 388	101	56 010	106	2 098	167	4 344	124	4 344	124	Mali		232
236	Upper Volta			23 146	186	109 917	122	4 875	79	4 562	112	4 562	112	Haute-Volta		236
240	Niger			5 422	100	25 142	105	10 264	107	2 644	127	2 644	127	Niger		240
244	Chad			1 437	94	2 814	32	1 441	201	1 345	66	1 345	66	Tchad		244
247	Republic of Cape Verde			15 257	85	172 163	95	11 817	85	26 713	101	26 713	101	République du Cap-Vert		247
248	Senegal			3 615	92	1 046	81	3 974	141	3 974	141	3 974	141	Sénégal		248
252	Gambia			715	84	2 921	59	1 435	356	2 742	81	2 742	81	Gambie		252
257	Guinea Bissau			7 934	160	47 832	121	6 814	80	2 058	170	2 058	170	Guinée-Bissau		257
260	Guinea			11 174	89	13 604	131	3 935	118	5 543	84	5 543	84	Guinée		260
264	Sierra Leone			85 710	143	30 378	14									

export

JAN.-JULY 1981		JAN.-JUIL 1981		Belg.-Lux.		United Kingdom		Ireland		Danmark		Ελλάδα		Pays Partenaires		Code
Code	Partner countries	1 000 ECU	Indices 81/ /80	1 000 ECU	Indices 81/ /80	1 000 ECU	Indices 81/ /80	1 000 ECU	Indices 81/ /80	1 000 ECU	Indices 81/ /80	1 000 ECU	Indices 81/ /80			
	World	27 832 430	100			3 847 170	111	8 180 315	118	2 077 858	106			Monde		
	Intra-EC (EUR 10)	19 436 980	96			2 738 251	104	3 854 130	108	903 632	93			Intra-CE (EUR 10)		
	Extra-EC	8 109 667	108			1 067 339	135	4 306 081	129	1 173 253	119			Extra-CE		
	Class 1	4 094 122	105			552 429	128	2 943 995	123	339 256	127			Class 1		
	EFTA	2 002 334	93			150 086	114	1 937 399	112	35 913	88			AELÉ		
	Other Western Europe	456 371	118			59 240	144	190 674	117	47 375	74			Autr. pays d'Europe occid.		
	USA and Canada	1 247 139	121			275 206	130	472 721	144	227 024	168			USA et Canada		
	Other class 1	388 278	122			67 898	142	343 212	200	28 944	110			Autres classe 1		
	Class 2	3 312 025	112			449 190	146	1 181 703	154	625 195	126			Class 2		
	ACP (59 countries)	572 394	103			67 183	134	164 358	155	46 483	151			ACP (59 pays)		
	DOM	11 556	106			409	74	98 062	109	7	7			DOM		
	TOM	9 278	100			3 075	119	12 571	159	27	20			TOM		
	Other class 2	2 718 797	114			378 524	149	906 712	161	578 679	124			Autres classe 2		
	Class 3 1)	703 520	112			55 719	138	179 383	94	208 601	95			Class 3 1)		
	Eastern Europe 1)	616 956	108			46 818	147	156 387	94	191 991	91			Europe orientale 1)		
	Other class 3	86 564	152			8 901	98	22 996	97	16 810	170			Autres classe 3		
	Miscellaneous	285 790	145			51 581	138	1 104	159	973	24			Divers non classés		
	OECD	23 363 490	97			3 280 273	107	6 854 699	114	1 237 811	101			OCDE		
	Mediterranean Basin	1 632 654	125			279 191	166	441 308	204	380 062	111			Bassin méditerranéen		
	OPEC	1 452 062	116			240 637	166	488 939	173	373 259	138			OPEP		
	Latin America	367 835	100			77 993	134	184 298	189	3 075	62			Amérique latine		
	ASEAN	168 581	119			16 486	107	75 705	101	11 962	400			ANASE		
001	France	5 363 516	101			278 339	102	391 953	107	155 127	132			France		001
002	Belgium and Luxembourg					187 444	91	143 889	109	29 756	80			Belgique et Luxembourg		002
003	Netherlands	4 114 617	98			246 613	135	283 281	108	68 078	57			Pays-Bas		003
004	R F of Germany	5 565 641	92			364 656	108	1 353 511	102	392 192	103			R F d'Allemagne		004
005	Italy	1 476 397	93			112 784	105	381 016	104	139 105	64			Italie		005
006	United Kingdom	2 298 637	88			1 502 933	101	1 180 788	115	103 357	114			Royaume-Uni		006
007	Ireland	93 800	107					39 203	103	2 676	134			Irlande		007
008	Denmark	375 842	120			28 264	106	80 488	249	13 342	59			Danemark		008
009	Greece	148 538	129			17 218	173							Grèce		009
024	Iceland	12 500	154			726	101	51 169	137		83			Islande		024
025	Faroe Islands	50	119			9	300	63 741	101					Iles Féroè		025
028	Norway	187 021	79			20 654	111	467 397	119		578			Norvège		028
030	Sweden	436 952	98			48 265	108	952 411	108		8 184			Suède		030
032	Finland	115 182	116			17 016	98	169 710	116		2 346			Finlande		032
036	Switzerland	884 474	86			30 847	120	207 153	123		9 983			Suisse		036
038	Austria	233 261	110			17 797	114	64 708	101		13 155			Autriche		038
040	Portugal	132 944	103			14 779	159	24 841	102		1 584			Portugal		040
042	Spain	259 756	103			41 822	143	62 734	110		11 884			Espagne		042
043	Andorra	1 526	95			17	27	521	81		45			Andorre		043
044	Gibraltar	6 878				378	208	1 010	142					Gibraltar		044
045	Vatican City State	84	227					197	158		5			Cité du Vatican		045
046	Malta	16 985	107			4 979	84	6 736	80		2 296			Malte		046
048	Yugoslavia	75 260	113			5 998	135	37 635	141		29 558			Yougoslavie		048
052	Turkey	95 831	191			6 038	447	18 097	454		3 586			Turquie		052
056	Soviet Union	346 512	129			27 353	186	50 902	112		39 746			Union soviétique		056
058	German Dem. Rep. 1)	39 631	69			4 865	423	25 126	75		12 086			Rép. démocr. allem. 1)		058
060	Poland	42 701	65			3 435	55	35 630	103		20 456			Pologne		060
062	Czechoslovakia	30 467	98			1 446	142	14 921	76		21 903			Tchécoslovaquie		062
064	Hungary	46 781	142			2 824	140	20 644	106		20 282			Hongrie		064
066	Romania	73 703	81			3 944	73	6 236	63		35 876			Roumanie		066
068	Bulgaria	36 017	144			2 952	230	2 892	61		37 463			Bulgarie		068
070	Albania	1 144	101					36	31		4 177			Albanie		070
202	Canary Islands	9 057	67			11 216	137	11 608	143		50			Iles Canaries		202
204	Morocco	37 764	84			5 074	136	6 082	147		1 392			Maroc		204
205	Ceuta and Melilla	360	72			346		1 343	235					Ceuta et Melilla		205
208	Algeria	190 955	78			24 503	205	67 029	744		14 842			Algérie		208
212	Tunisia	46 390	99			10 116	88	7 466	302		6 325			Tunisie		212
216	Libya	231 917	206			94 249	163	29 407	281		108 732			Libye		216
220	Egypt	91 701	115			26 708	301	40 079	199		66 809			Égypte		220
224	Sudan	8 574	55			1 379	85	6 826	50		6 944			Soudan		224
228	Mauritania	9 206	114			4	400	442	362		90			Mauritanie		228
232	Mali	2 555	120			65	65	65	43		85			Mali		232
236	Upper Volta	6 555	161					288	227					Haute-Volta		236
240	Niger	1 115	39			130	394	419	128		611			Niger		240
244	Chad	128	62					13						Tchad		244
247	Republic of Cape Verde	261	22			1 431	47	47	68					République du Cap-Vert		247
248	Senegal	12 895	117			923	149	1 440	94					Sénégal		248
252	Gambia	1 186	159			85	144	373	87		2			Gambie		252
257	Guinea Bissau	6 846	22					85	155					Guinée-Bissau		257
260	Guinea	6 528	144			107	106	185	33		241			Guinée		260
264	Sierra Leone	2 224	98			405	106	951	134		56			Sierra Leone		264
268	Liberia	4 075	78			2 373	63	51 405	712		534			Libéria		268
272	Ivory Coast	23 104	84			1 600	106	772	39		23			Côte-d'Ivoire		272
276	Ghana	7 420	155			741	256	1 105	114		71			Ghana		276
280	Togo	3 384	66			46	354	1 388	28		2			Togo		280
284	Benin	10 496	157					9 013	406		46			Bénin		284
288	Nigeria	237 944	97			45 182	155	47 437	150		30 095			Nigeria		288
302	Cameroon	19 164	134			1 949	114	1 235	40		876			Caméroun		302
306	Central African Republic	509	125					107	54		75			République centrafricaine		306
310	Equatorial Guinea	40	31			25	139							Guinée équatoriale		310
311	São Tomé and Príncipe	287	88											São Tomé et Príncipe		311
314	Gabon	8 441	215			2										

JAN.-JULY 1981		JAN.-JUIL 1981		EUR 10		Deutschland		France		Italia		Nederland		Pays Partenaires		Code
Code	Partner countries	1 000 ECU	Indices 81/ /80	1 000 ECU	Indices 81/ /80	1 000 ECU	Indices 81/ /80	1 000 ECU	Indices 81/ /80	1 000 ECU	Indices 81/ /80	1 000 ECU	Indices 81/ /80			
400	United States of America			5 524 429	105	2 649 377	127	2 265 042	137	1 023 113	150	États-Unis d'Amérique	400			
404	Canada			600 453	107	361 214	123	256 975	133	91 851	125	Canada	404			
406	Greenland			503	140	110	97	174	63	100	3	Greenland	406			
408	St Pierre and Miquelon			86	106	3 828	127	785	401	106	75	Saint-Pierre et Miquelon	408			
412	Mexico			699 661	153	341 846	156	269 649	214	88 031	219	Mexique	412			
413	Bermuda			19 004	592	11 658	518	17 279	172	1 497	126	Bermudes	413			
416	Guatemala			43 323	129	18 222	210	13 638	172	4 822	116	Guatemala	416			
421	Belize			242	173	147	91	208	141	4 012	233	Belize	421			
424	Honduras			10 595	141	8 138	169	7 488	278	4 588	73	Honduras	424			
428	El Salvador			12 324	128	21 431	161	7 181	140	6 181	124	El Salvador	428			
432	Nicaragua			11 082	208	1 681	42	2 332	143	5 092	213	Nicaragua	432			
436	Costa Rica			18 372	86	11 727	190	9 591	138	2 869	89	Costa Rica	436			
442	Panama			76 366	138	91 129	99	100 279	96	19 713	168	Panama	442			
448	Cuba			59 203	138	104 544	99	25 186	96	24 947	168	Cuba	448			
451	West Indies			1 146	131	7 328	585	5 233	61	1 109	114	Indes occidentales	451			
452	Haiti			3 913	92	15 053	182	12 866	137	5 562	181	Haiti	452			
453	Bahamas			15 215	483	5 012	136	731	97	7 666	141	Bahamas	453			
454	Turks and Caicos Islands			73	292	4	80	98	81			Iles Turks et Caicos	454			
456	Dominican Republic			16 892	113	9 844	91	10 176	114	5 561	134	République Dominicaine	456			
457	Virgin Islands of the USA			2 853	131	5 561	94	619	124	1 168	83	Iles Vierges des États-Unis	457			
458	Guadeloupe			6 899	103	208 384	107	6 326	121	4 778	100	Guadeloupe	458			
460	Dominica			181	279	358	176	527	115	358	87	Dominique	460			
462	Martinique			6 071	92	188 889	103	6 390	106	5 181	117	Martinique	462			
463	Cayman Islands			155	82	9 529	185	1 018		1 536	705	Iles Cayman	463			
464	Jamaica			11 095	181	4 164	112	1 919	135	8 051	162	Jamaïque	464			
465	St Lucia			428	238	86	71	331	198	459	161	Sainte-Lucie	465			
467	St Vincent			97	190	50	76	175	201	261	133	Saint-Vincent	467			
469	Barbados			3 238	133	2 186	145	905	64	1 811	180	La Barbade	469			
472	Trinidad and Tobago			12 493	95	16 011	144	3 803	146	15 839	236	Trinidad et Tobago	472			
473	Grenada			223	279	144	306	190	165	304	213	Grenade	473			
476	Netherlands Antilles			28 710	140	18 002	207	47 084	262	51 333	95	Antilles néerlandaises	476			
480	Colombia			123 904	115	76 289	104	80 493	107	17 818	138	Colombie	480			
484	Venezuela			273 633	108	176 733	142	312 083	157	65 301	104	Venezuela	484			
488	Guyana			2 691	188	1 117	57	1 186	182	5 324	182	Guyana	488			
492	Surinam			8 574	154	2 154	130	1 652	88	18 917	119	Surinam	492			
496	French Guiana			1 132	128	69 613	143	1 143	120	1 249	130	Guyane française	496			
500	Ecuador			82 201	153	18 815	110	44 302	123	8 778	119	Équateur	500			
504	Peru			228 868	307	72 728	355	123 859	429	24 625	228	Pérou	504			
508	Brazil			552 456	89	302 985	103	249 290	166	89 717	98	B Brésil	508			
512	Chile			155 711	143	108 208	144	146 626	179	25 704	135	Chili	512			
516	Bolivia			35 367	208	17 624	594	8 308	190	13 836	168	Bolivie	516			
520	Paraguay			20 615	93	9 250	124	6 721	158	3 864	75	Paraguay	520			
524	Uruguay			50 809	111	25 691	131	17 722	95	6 086	104	Uruguay	524			
528	Argentina			575 105	123	221 103	137	256 533	124	77 263	143	Argentine	528			
529	Falklands Islands and dep.			16	100	70		110	31	5	31	Iles Falkland et dép.	529			
600	Cyprus			54 563	123	35 078	151	59 090	108	15 139	141	Chypre	600			
604	Lebanon			98 375	90	147 811	109	184 416	101	29 439	114	Liban	604			
608	Syria			203 182	111	148 735	105	241 351	126	41 326	88	Syrie	608			
612	Iraq			1 249 408	174	733 415	175	647 646	178	153 709	148	Irak	612			
618	Iran			751 052	111	376 080	112	302 265	122	232 183	135	Iran	618			
624	Israel			383 865	140	166 197	160	177 333	172	105 456	169	Israël	624			
628	Jordan			156 567	131	110 166	131	102 741	122	26 034	146	Jordanie	628			
632	Saudi Arabia			1 274 132	128	849 746	146	1 057 984	122	541 984	128	Arabie Saoudite	632			
636	Kuwait			280 118	147	101 576	71	221 089	135	76 130	182	Koweït	636			
640	Bahrain			41 297	216	15 559	88	20 645	103	8 570	144	Bahrein	640			
644	Qatar			54 188	142	40 303	101	29 621	111	11 645	87	Qatar	644			
647	United Arab Emirates			331 112	189	245 576	136	221 608	137	89 722	129	Émirats arabes unis	647			
649	Oman			37 632	118	16 152	112	23 978	244	20 650	87	Oman	649			
652	North Yemen			37 683	123	75 169	104	43 907	154	20 431	86	Yémen du Nord	652			
656	South Yemen			8 801	126	23 059	247	20 963	144	24 822	244	Yémen du Sud	656			
660	Afghanistan			11 115	96	9 252	168	2 554	64	156	156	Afghanistan	660			
662	Pakistan			141 474	136	74 017	51	72 392	96	38 709	124	Pakistan	662			
664	India			486 860	157	188 366	142	124 752	125	125 653	137	Inde	664			
666	Bangladesh			38 702	138	29 285	139	3 967	42	17 227	105	Bangladesh	666			
667	Maldives			796	43	199	452	38	543	8	57	Maldives	667			
669	Sri Lanka			26 096	109	33 740	88	6 184	108	11 746	71	Sri Lanka	669			
672	Nepal			3 934	145	706	139	1 142	115	260	60	Népal	672			
675	Bhutan			39	144	17	850	241	430			Bhoutan	675			
676	Burma			25 860	81	12 872	597	2 384	98	13 243	255	Birmanie	676			
680	Thailand			177 395	113	84 057	209	46 662	74	51 175	154	Thaïlande	680			
684	Laos			100	6	5 018	122	226	12	416	356	Laos	684			
690	Vietnam			12 427	171	66 252	295	6 584	38	7 264	264	Vietnam	690			
696	Kampuchea (Cambodia)			541	34	410	47	176	118	33	75	Kampuchéa (Cambodge)	696			
700	Indonesia			534 248	254	121 670	128	71 785	193	144 492	88	Indonésie	700			
701	Malaysia			210 382	116	227 290	235	54 672	134	36 110	132	Malaisie	701			
703	Brunei			2 871	141	1 744	107	1 980	168	4 459	211	Brunei	703			
706	Singapore			324 809	110	209 128	180	120 869	152	91 063	117	Singapour	706			
708	Philippines			137 666	113	85 974	217	33 126	108	40 249	153	Philippines	708			
716	Mongolia			1 193	134	613	199	578	63	126	63	Mongolie	716			
720	China			584 187	118	160 898	154	162 410	188	47 565	119	Chine	720			
724	North Korea			15 970	95	42 912	130	6 456	153	260	11	Corée du Nord	724			
728	South Korea			197 376	78	78 356	130	41 030	95	34 756	114	Corée du Sud	728			
732	Japan			1 027 376	112	525 242	114	311 230	105	159 366	116	Japon	732			
736	Taiwan			268 328	107	80 666	190	70 578	164	46 819	109	T'ai-wan	736			
740	Hong Kong			287 025	116	152 540	146	143 162	140	71 660	113	Hong-Kong	740			
743	Macao			2 420		599		932		28		Macao	743			
800	Australia			571 383	123	187 088	148	224 917	127	101 936	120	Australie	800			
801	Papua New Guinea			5 336	119	406	95	458	63	903	136	Papouasie-Nouvelle-Guinée	801			
802	Australian Oceania			340	106	122	188	188	42	6	50	Océanie australienne	802			
803	Nauru			23	85	56	85	85	251			Nauru	803			
804	New Zealand			69 272	93	17 838	101	22 830	99	35 589	141	Nouvelle-Zélande	804			
806	Solomon Islands			140	131	64	229	102	72	102	173	Iles Salomon	806			
807	Tuvalu			2	50			3	15			Tuvalu	807			
808	American Oceania			261	34	4 318	164	1 683	208	64	183	Océanie américaine	808			
809	New Caledonia and dep.			5 307	136	61 100	101	2 798	90	1 809	127	Nouvelle-Calédonie et dép.	809			
811	Wallis and Futuna Islands					362	148	2		4	400	Iles Wallis et Futuna	811			
812	Kiribati			60		965		246		25		Kiribati	812			
813	Pitcairn					4		53	123			Iles Pitcairn	813			
814	New Zealand Oceania			59	84	22	31	53	123	12	80	Océanie néo-zélandaise	814			
815	Fiji			1 264	73	830	123	1 073	219	1 407	124	Fidji	815			
816	Vanuatu			112	90	1 638	94	1 776	77	50	75	Vanuatu	816			
817	Tonga			27	225	9	113	15	20	9	100	Tonga	817			
819	Western Samoa			100	45	156	116	15	20	13	77	Samoa occidentales	819			
822	French Polynesia			6 778	120	62 054	114	3 887	130	2 731						

JULY 1981		JUILLET 1981		EUR 10		Deutschland		France		Italia		Nederland		Pays Partenaires		Code
Code	Partner countries	1 000 ECU	Indices 81/ /80	1 000 ECU	Indices 81/ /80	1 000 ECU	Indices 81/ /80	1 000 ECU	Indices 81/ /80	1 000 ECU	Indices 81/ /80	1 000 ECU	Indices 81/ /80			
	World			12 823 500	112	9 337 884	112	6 903 830	116	5 003 411	114			Monde		
	Intra-EC (EUR 10)	6 183 064	111	4 404 660	108	2 939 895	101	2 830 219	115	2 890 211	115			Intra-CE (EUR 10)		
	Extra-EC	6 733 681	112	4 927 535	117	3 961 871	130	3 961 871	130	2 312 877	112			Extra-CE		
	Class 1	3 659 983	115	1 803 537	110	1 438 713	110	1 438 713	110	915 359	108			Classe 1		
	EFTA	1 569 672	118	520 174	104	459 068	110	459 068	110	317 429	120			AELE		
	Other Western Europe	297 976	110	255 639	105	171 188	101	171 188	101	50 881	92			Autr. pays d'Europe occid.		
	USA and Canada	1 039 973	106	669 892	104	527 892	110	527 892	110	429 535	100			USA et Canada		
	Other class 1	652 363	127	357 831	137	280 574	120	280 574	120	117 535	124			Autres classe 1		
	Class 2	2 474 546	108	2 838 743	117	2 124 085	161	2 124 085	161	1 280 775	118			Classe 2		
	ACP (59 countries)	247 931	62	372 094	99	118 806	80	118 806	80	90 674	27			ACP (59 pays)		
	DOM	1 435	34	28 928	90	1 400	107	1 400	107	730				DOM		
	TOM	2 387	18	19 651	50	27 418	203	27 418	203	8 641	194			TOM		
	Other class 2	2 222 794	119	2 216 071	123	1 976 461	159	1 976 461	159	1 160 729	155			Autres classe 2		
	Class 3 1)	699 152	117	487 256	158	399 073	118	399 073	118	136 742	105			Classe 3 1)		
	Eastern Europe 1)	627 632	115	446 450	183	374 931	121	374 931	121	118 469	104			Europe orientale 1)		
	Other class 3	71 520	132	40 805	118	24 142	87	24 142	87	18 273	114			Autres classe 3		
	Miscellaneous	6 749	87	5 689	51	2 064	163	2 064	163	318				Divers non classés		
	OECD	9 579 418	111	6 073 786	107	4 247 934	103	4 247 934	103	3 586 880	113			OCDE		
	Mediterranean Basin	1 022 460	127	771 095	154	817 206	138	817 206	138	147 587	127			Bassin méditerranéen		
	OPEC	1 220 942	102	1 762 957	111	1 441 478	135	1 441 478	135	827 347	122			OPEP		
	Latin America	391 081	107	262 215	136	302 944	135	302 944	135	185 777	127			Amérique latine		
	ASEAN	167 763	102	86 167	104	61 635	90	61 635	90	98 546	157			ANASE		
001	France	1 430 758	118	1 430 758	118	700 845	103	871 537	95	351 007	127			France		001
002	Belgium and Luxembourg	852 974	104	852 974	104	700 845	103	226 453	94	491 075	102			Belgique et Luxembourg		002
003	Netherlands	1 486 907	113	1 486 907	113	570 278	127	570 278	127	301 293	114			Pays-Bas		003
004	R F of Germany					1 567 444	107	1 567 444	107	1 145 369	105			R F d'Allemagne		004
005	Italy	1 153 557	107	902 794	96	902 794	96	902 794	96	175 354	100			Italie		005
006	United Kingdom	897 802	108	510 305	118	293 049	105	293 049	105	443 487	112			Royaume-Uni		006
007	Ireland	63 346	103	61 739	139	17 778	90	17 778	90	47 204	164			Irlande		007
008	Denmark	181 718	110	89 718	109	60 457	139	60 457	139	50 210	138			Danemark		008
009	Greece	116 003	106	41 536	172	23 959	78	23 959	78	13 835	70			Grèce		009
024	Iceland	5 689	67	1 117	78	359	10	359	10	289	39			Islande		024
025	Faroe Islands	1 774	126	1 898	209	1 424	123	1 424	123					Iles Féroé		025
028	Norway	330 953	176	42 461	93	16 844	91	16 844	91	66 399	152			Norvège		028
030	Sweden	234 980	101	122 232	105	71 569	98	71 569	98	79 689	106			Suède		030
032	Finland	122 639	118	50 412	88	24 554	97	24 554	97	31 686	102			Finlande		032
038	Switzerland	448 116	109	218 255	110	218 255	110	218 255	110	95 487	139			Suisse		038
038	Austria	385 079	113	48 637	115	117 815	86	117 815	86	31 029	105			Autriche		038
040	Portugal	42 216	93	37 060	108	15 128	55	15 128	55	12 890	76			Portugal		040
042	Spain	164 841	106	228 984	109	79 635	84	79 635	84	36 927	90			Espagne		042
043	Andorra	140	86	319	46	12	9	12	9					Andorre		043
044	Gibraltar	8		18		79		79						Gibraltar		044
045	Vatican City State	14	9	3	9	3	9	3	9					Cité du Vatican		045
046	Malta	12 754	130	1 114	142	2 434	205	2 434	205	1 961	89			Malte		046
046	Yugoslavia	82 192	108	11 953	86	69 152	117	69 152	117	7 225	93			Yougoslavie		046
052	Turkey	36 252	131	570	71	18 440	135	18 440	135	4 747	114			Turquie		052
056	Soviet Union	321 993	121	320 568	194	255 055	202	255 055	202	55 679	90			Union soviétique		056
058	German Dem. Rep. 1)			20 226	103	11 137	92	11 137	92	17 756	153			Rép. démocr. allem. 1)		058
060	Poland	79 481	84	29 969	79	17 854	53	17 854	53	8 381	93			Pologne		060
062	Czechoslovakia	76 472	111	11 310	88	15 600	79	15 600	79	9 477	100			Tchécoslovaquie		062
064	Hungary	72 452	120	12 372	101	27 373	107	27 373	107	6 171	76			Hongrie		064
066	Romania	53 517	129	47 726	198	27 910	42	27 910	42	14 988	118			Roumanie		066
068	Bulgaria	21 707	143	3 856	140	16 828	70	16 828	70	3 621	392			Bulgarie		068
070	Albania	2 010	523	424	127	3 173	193	3 173	193	2 397				Albanie		070
202	Canary Islands	147	88	376	442	5 026	83	5 026	83					Iles Canaries		202
204	Morocco	10 924	102	42 311	103	8 253	98	8 253	98	5 661	133			Maroc		204
205	Ceuta and Melilla					1	3	1	3					Ceuta et Melilla		205
208	Algeria	168 580	113	203 656	228	51 961	771	51 961	771	32 605	255			Algérie		208
212	Tunisia	22 798	138	32 459	144	23 542	87	23 542	87	3 608	99			Tunisie		212
216	Libya	280 953	104	76 094	180	307 497	177	307 497	177	15 341				Libye		216
220	Egypt	29 639	423	13 127	167	132 429	126	132 429	126	9 963	9			Égypte		220
224	Sudan	3 121	215	3 861	187	4 729	74	4 729	74	316	238			Soudan		224
228	Mauritania	1 157	70	2 686	97	3 674	130	3 674	130	254				Mauritanie		228
232	Mali	400	47	1 235	102	99	132	99	132	455				Mali		232
236	Upper Volta	316	101	911	68	195	157	195	157	4				Haute-Volta		236
240	Niger			24 788	231	66		66						Niger		240
244	Chad	1 254	102	621	144	41	35	41	35					Tchad		244
247	Republic of Cape Verde													République du Cap-Vert		247
248	Senegal	422	23	9 557	69	410	41	410	41	50	24			Sénégal		248
252	Gambia					3	5	3	5					Gambie		252
257	Guinea Bissau					6		6						Guinée-Bissau		257
260	Guinea	7 703	130	3 337	269	1		1		67				Guinée		260
264	Sierra Leone	2 566	621	2 668						730				Sierra Leone		264
268	Liberia	18 774	122	8 182	111	8 134	72	8 134	72	3 285	211			Libéria		268
272	Ivory Coast	12 633	93	35 291	78	24 296	86	24 296	86	7 280	92			Côte-d'Ivoire		272
276	Ghana	9 233	127	1 550	149	1 550	149	1 550	149	743	17			Ghana		276
280	Togo	6 837	29	4 225	75	2 238	359	2 238	359	3 962	122			Togo		280
284	Benin	584	36	128	10	13	5	13	5					Bénin</		

import

JULY 1981		Belg.-Lux.		United Kingdom		Ireland		Danmark		Ελλάδα			
Code	Partner countries	1 000 ECU	Indices 81/ /80	1 000 ECU	Indices 81/ /80	1 000 ECU	Indices 81/ /80	1 000 ECU	Indices 81/ /80	1 000 ECU	Indices 81/ /80	Pays Partenaires	Code
	World	4 448 816	122			907 898	136	1 306 584	125	781 676	141	Μοnde	
	Intra-EC (EUR 10)	2 429 639	111			682 547	136	577 043	111	355 224	148	Intra-CE (EUR 10)	
	Extra-EC	2 018 059	137			221 583	132	729 541	138	406 429	138	Extra-CE	
	Class 1	970 068	120			188 979	167	507 871	150	121 302	78	Classe 1	
	EFTA	344 953	150			32 122	101	298 229	134	27 281	60	ALE	
	Other Western Europe	49 430	135			11 319	216	14 549	124	9 759	60	Autr. pays d'Europe occid.	
	USA and Canada	336 004	100			121 328	221	121 323	172	42 240	122	USA et Canada	
	Other class 1	239 581	106			24 211	115	75 770	214	42 022	72	Autres classe 1	
	Class 2	913 134	165			23 451	60	154 337	142	257 825	239	Classe 2	
	ACP (59 countries)	115 554	82			5 818	124	29 123	125	46 929	553	ACP (59 pays)	
	DOM	18	4			9	900	10 156	131	216	78	DOM	
	TOM	10 071	136			136	716	14 837	195	148	148	TOM	
	Other class 2	787 492	192			17 489	42	100 221	143	210 533	213	Autres classe 2	
	Class 3 ¹⁾	132 917	127			9 162	111	67 333	84	27 301	74	Classe 3 ¹⁾	
	Eastern Europe ¹⁾	109 463	117			7 904	102	59 153	77	25 926	72	Europe orientale ¹⁾	
	Other class 3	23 454	200			1 248	247	8 180	262	1 375	139	Autres classe 3	
	Miscellaneous	1 118	100			3 788	124	0	0	24	6	Divers non classés	
	OECD	3 269 548	113			870 804	143	1 079 177	126	474 864	121	OCDE	
	Mediterranean Basin	115 509	127			15 413	186	21 884	135	53 081	67	Bassin méditerranéen	
	OPEC	594 064	157			1 940	6	62 415	136	172 671	548	OPEP	
	Latin America	131 559	202			4 059	133	34 940	143	13 116	101	Amérique latine	
	ASEAN	34 987	137			4 104	155	10 542	117	5 453	297	ANASE	
001	France	566 023	102			51 188	178	43 338	105	44 224	151	France	001
002	Belgium and Luxembourg					16 407	127	51 886	132	19 871	132	Belgique et Luxembourg	002
003	Netherlands	601 115	115			35 844	174	97 906	141	37 786	175	Pays-Bas	003
004	R F of Germany	783 162	111			59 289	172	237 455	119	142 040	170	R F d'Allemagne	004
005	Italy	174 956	111			27 541	229	31 649	98	72 054	154	Italie	005
006	United Kingdom	265 386	124			483 912	127	107 207	80	27 174	75	Royaume-Uni	006
007	Ireland	18 463	150					5 268	232	2 156	92	Irlande	007
008	Denmark	16 684	115			7 931	144			9 919	206	Danemark	008
009	Greece	3 849	92			435	72	2 347	131			Grèce	009
024	Iceland	427	99					1 247	190		127	Islande	024
025	Faroe Islands	56	98					4 546	163			Iles Féroé	025
028	Norway	37 111	169			2 916	121	75 284	251	1 527	10	Norvège	028
030	Sweden	73 276	135			10 707	58	135 254	107	5 353	72	Suède	030
032	Finland	10 424	107			8 846	114	43 133	155	2 827	37	Finlande	032
036	Switzerland	201 544	218			5 017	149	24 344	127	11 452	118	Suisse	036
038	Austria	13 575	86			2 585	153	12 175	109	5 081	99	Autriche	038
040	Portugal	8 636	42			2 053	228	4 792	98	9 194	100	Portugal	040
042	Spain	39 279	130			10 001	212	7 567	112	6 355	111	Espagne	042
043	Andorra							5	167			Andorre	043
044	Gibraltar											Gibraltar	044
045	Vatican City State	32										Cité du Vatican	045
046	Malta	3 079	168			27	113	202	213	13	57	Malte	046
048	Yugoslavia	2 869	131			338	115	1 797	121	2 541	30	Yougoslavie	048
052	Turkey	4 114	174			952	433	433	83	846	43	Turquie	052
056	Soviet Union	80 916	125			1 795	70	30 186	93	2 363	13	Union soviétique	056
058	German Dem. Rep. ¹⁾	8 139	107			783	256	9 809	60	2 191	159	Rép. démocr. allem. ¹⁾	058
060	Poland	8 451	72			3 472	97	8 864	34	2 336	56	Pologne	060
062	Czechoslovakia	2 986	70			997	127	3 677	123	3 516	85	Tchécoslovaquie	062
064	Hungary	2 214	132			59	17	2 508	88	9 600	422	Hongrie	064
066	Romania	2 274	96			797	557	3 941	606	3 302	131	Roumanie	066
068	Bulgaria	3 844	581			1	8	189	160	2 501	115	Bulgarie	068
070	Albania	639								118	11	Albanie	070
202	Canary Islands	5	125			1	17	17	142			Iles Canaries	202
204	Morocco	11 130	196			217	96	1 787	270	194	18	Maroc	204
205	Ceuta and Melilla											Ceuta et Melilla	205
208	Algeria	1 707	20							577		Algérie	208
212	Tunisia	4 621	141			362	173	1 433		660	8	Tunisie	212
216	Libya	17 283								33 839	228	Libye	216
220	Egypt	2 081	261			41	195	204	99	1 160	4	Égypte	220
224	Sudan	769	234					87	71	71	58	Soudan	224
228	Mauritania	877	29					1	8			Mauritanie	228
232	Mali	1 978	122					265	373			Mali	232
236	Upper Volta							1 299				Haute-Volta	236
240	Niger											Niger	240
244	Chad	160										Tchad	244
247	Republic of Cape Verde											République du Cap-Vert	247
248	Senegal	912	328					2	1			Sénégal	248
252	Gambia	70										Gambie	252
257	Guinea Bissau	41										Guinée-Bissau	257
260	Guinea	2	3									Guinée	260
264	Sierra Leone	1 331	164					6				Sierra Leone	264
268	Liberia	1 422	69					215	203			Libéria	268
272	Ivory Coast	1 963	54			1 986	265	1 472	171	38 190	112	Côte-d'Ivoire	272
276	Ghana	1 064	105			660	247			2 501	293	Ghana	276
280	Togo	3 101	591							920	193	Togo	280
284	Benin							1	1			Bénin	284
288	Nigeria	6 723	17			809	41	22 361	132	4	19	Nigeria	288
302	Cameroon	1 089	77					251	87	179	14	Caméroun	302
306	Central African Republic	6 791										République Centrafricaine	306
310	Equatorial Guinea											Guinée équatoriale	310
311	São Tomé and Príncipe											São Tomé et Príncipe	311
314	Gabon	1 689	161							22	2	Gabon	314
318	Congo	24 197						138	47	449	217	Congo	318
322	Zaire	54 243	99			418		100	94	1 481	255	Zaire	322
324	Rwanda	64	8									Rwanda	324
328	Burundi	425	23									Burundi	328
329	St. Helena and dep.											Sainte-Hélène et dép.	329
330	Angola									39		Angola	330
334	Ethiopia	332	174					798	210	123	35	Éthiopie	334
338	Djibouti	27										Djibouti	338
342	Somalia	5	7									Somalie	342
346	Kenya	1 462	62					168	5	665	181	Kenya	346
350	Uganda	138	50					9	50			Ouganda	350
352	Tanzania	277	38					519	115	555	452	Tanzanie	352
355	Seychelles and dep.											Seychelles et dépendances	355
357	British Indian Ocean Territory											Territoire brit. de l'oc. Indien	357
388	Mozambique	111	8			3	4	103				Mozambique	388
370	Madagascar	376	333					25	46			Madagascar	370
372	Réunion											Réunion	372
373	Mauritius	1 004	111				</						

JULY 1981		JUILLET 1981		EUR 10		Deutschland		France		Italia		Nederland		Pays Partenaires		Code
Code	Partner countries	1 000 ECU	Indices 81/ /80	1 000 ECU	Indices 81/ /80	1 000 ECU	Indices 81/ /80	1 000 ECU	Indices 81/ /80	1 000 ECU	Indices 81/ /80	1 000 ECU	Indices 81/ /80			
400	United States of America			914 154	107	598 887	104	449 392	109	392 053	99	États-Unis d'Amérique	400			
404	Canada	125 819	98	71 005	98	78 489	110	78 489	118	37 482	101	Canada	404			
406	Greenland	648	18			4 015	425	108		730		Greenland	406			
408	St Pierre and Miquelon							132	300			Saint-Pierre et Miquelon	408			
412	Mexico	34 338	190	63 468	304	23 637	139	55	458	1 702	54	Mexique	412			
413	Bermuda	13	2					4	797	52		Bermudes	413			
416	Guatemala	6 809	102	786	93	5	250	4	39	1 894	117	Guatemala	416			
421	Belize	77				4	89					Belize	421			
424	Honduras	3 924	78	464	89	2 881	541	1 805	136	1 805	136	Honduras	424			
428	El Salvador	16 855	83	899	344	1 489	120	3 431	238	2 586	468	El Salvador	428			
432	Nicaragua	3 369	109	1 270	239	3 431	238	5 309	154	4 194	178	Nicaragua	432			
436	Costa Rica	9 110	84	926	54	5 309	154	1 559	59	800	106	Costa Rica	436			
442	Panama	7 226		592		2		1 559	59	800	106	Panama	442			
448	Cuba	2 282	125	4 045	156	296	87	2	1	252	262	Cuba	448			
451	West Indies	7				1 203	48	1 559	120	151	1	Indes occidentales	451			
452	Haiti	937	222	2		2						Haiti	452			
453	Bahamas	41				50						Bahamas	453			
454	Turks and Caicos Islands											iles Turks et Caicos	454			
456	Dominican Republic	2 358		2 257		1 800	321			51	3	République Dominicaine	456			
457	Virgin Islands of the USA	7	117			420						iles Vierges des États-Unis	457			
458	Guadeloupe	6	2	14 110	68							Guadeloupe	458			
460	Dominice	26				12		10	333		1	Dominique	460			
462	Martinique	675	246	8 898	99	928	103					Martinique	462			
463	Cayman Islands	42	32	450		23						iles Cayman	463			
464	Jamaica	425	80	168	391	11	157			53	115	Jamaïque	464			
465	St Lucia											Sainte-Lucie	465			
467	St Vincent	5	250									Saint-Vincent	467			
469	Barbados	68	283	16	59	22	275				6	La Barbade	469			
472	Trinidad and Tobago	7 161	456	267	24	1 374	44				4	Trinidad et Tobago	472			
473	Grenada	382	429	162		9						Grenada	473			
476	Netherlands Antilles	1 994	132	55		24 597	193			8 604	213	Antilles néerlandaises	476			
480	Colombia	46 841	93	5 528	149	3 596	18			19 554	119	Colombie	480			
484	Venezuela	37 007	104	20 570	82	115 104	236			18 056	109	Venezuela	484			
488	Guyana	223	40	389	125					35	84	Guyana	488			
492	Surinam	801	13	1 090	218	713	34			8 081	130	Surinam	492			
496	French Guiana	7	350	549	490	11						Guyane française	496			
500	Ecuador	3 984	134	908	64	694	86			1 040	18	Équateur	500			
504	Peru	10 083	117	5 365	101	9 570	127			1 321	42	Pérou	504			
508	Brazil	124 120	120	101 250	111	76 154	121			65 378	133	Brésil	508			
512	Chile	30 627	74	22 292	97	27 270	119			11 717	252	Chili	512			
516	Bolivia	1 526	51	5 395	481	628	100			282	15	Bolivie	516			
520	Paraguay	3 454	126	2 234	215	810	25			1 515	87	Paraguay	520			
524	Uruguay	8 377	84	2 954	281	3 273	73			3 687	209	Uruguay	524			
528	Argentina	40 139	101	23 853	202	17 259	123			52 039	179	Argentine	528			
529	Falklands Islands and dep.					59						iles Falkland et dép.	529			
600	Cyprus	1 350	109	372	15	382	34			369	40	Chypre	600			
604	Lebanon	456	101	349	90	522	48			136	70	Liban	604			
608	Syria	23 740	388	46 604	6	62 477	112			97	404	Syrie	608			
612	Iraq	1 476	3	20 604	6	182 582	107			104	1	Irak	612			
616	Iran	84 719	278	14 919	70	9 084	32			2 046	73	Iran	616			
624	Israel	26 922	103	22 589	136	12 686	94			8 575	88	Israël	624			
628	Jordan	676	317	719		432	57			15		Jordanie	628			
632	Saudi Arabia	507 102	140	936 651	154	647 997	291			480 455	197	Arabie Saoudite	632			
636	Kuwait	14 075	49	18 101	29	31 150	267			109 178	191	Koweït	636			
640	Bahrain	20	5	7 507	125	147				6		Bahrein	640			
644	Oatar	107	24	140 587	1	92	1			6 416	211	Oatar	644			
647	United Arab Emirates	30 960	76	164 459	102	48 526	529			45 468	98	Émirats arabes unis	647			
649	Oman	77 343	234	20						10		Oman	649			
652	North Yemen	54	386	17		271	102					Yémen du Nord	652			
656	South Yemen	29	67	55	786	131	2					Yémen du Sud	656			
660	Afghanistan	1 741	73	117	22	376	89				194	Afghanistan	660			
662	Pakistan	8 441	95	11 218	137	7 106	71			1 258	64	Pakistan	662			
664	India	39 187	110	14 999	81	17 689	137			8 427	129	Inde	664			
666	Bangladesh	784	65	1 403	155	1 351	103			1 063	29	Bangladesh	666			
667	Maldives			3								Maldives	667			
669	Sri Lanka	4 133	118	2 239	178	987	37			2 821	186	Sri Lanka	669			
672	Nepal	598	75	334	363	58	49			13	260	Népal	672			
675	Bhutan	44										Bhoutan	675			
676	Burma	118	46	457	190	2 100				1 414	548	Birmanie	676			
680	Thailand	30 598	76	17 357	171	5 649	49			38 745	154	Thaïlande	680			
684	Laos					29	145					Laos	684			
688	Vietnam	209	50	628	216	35	167			5	13	Vietnam	688			
696	Kampuchea (Cambodia)			2								Kampuchéa (Cambodge)	696			
700	Indonesia	21 108	126	11 546	74	21 417	88			16 917	185	Indonésie	700			
701	Malaysia	47 893	98	25 084	87	19 494	101			19 324	155	Malaysia	701			
703	Brunei	33	825	7		56	44			3	18	Brunei	703			
706	Singapore	38 283	108	22 656	126	7 863	88			11 956	136	Singapour	706			
708	Philippines	31 881	128	9 523	93	7 212	155			11 603	187	Philippines	708			
716	Mongolia	82	328	148	104	60						Mongolie	716			
720	China	60 163	120	39 724	136	22 434	90			17 468	115	Chine	720			
724	North Korea	8 785	569	260	5	54	27					Corée du Nord	724			
728	South Korea	72 896	108	27 769	119	12 485	51			24 622	136	Corée du Sud	728			
732	Japan	412 945	119	178 094	115	100 794	102			90 292	119	Japon	732			
736	Taiwan	88 641	114	31 244	147	20 027	79			30 223	118	Taiwan	736			
740	Hong Kong	124 967	123	24 114	123	15 955	82			22 715	119	Hong-Kong	740			
743	Macao	10 598	121	8 235	92	3 152	123			1 744	120	Macao	743			
800	Australia	58 786	127	32 411	85	37 183	95			5 207	73	Australie	800			
801	Papua New Guinea	18 758	116	617	38	243	368			327	36	Papouasie-Nouvelle-Guinée	801			
802	Australian Oceania	1				95						Océanie australienne	802			
803	Nauru	2										Nauru	803			
804	New Zealand	9 464	81	9 458	141					3 951	178	Nouvelle-Zélande	804			
806	Solomon Islands	238	27									iles Salomon	806			
807	Tuvalu	2										Tuvalu	807			
808	American Oceania					1	25			2	4	Océanie américaine	808			
809	New Caledonia and dep.	249	2	18 176	94	2 412	531					Nouvelle-Calédonie et dép.	809			
811	Wallis and Futuna Islands											iles Wallis et Futuna	811			
812	Kiribati	1									18	Kiribati	812			
813	Pitcairn											iles Pitcairn	813			
814	New Zealand Oceania										7	Océanie néo-zélandaise	814			
816	Fiji	85		7								Fidji	816			
817	Vanuatu	652	476	238	78							Vanuatu	817			
819	Tonga											Tonga	819			
822	French Polynesia	886	703								7	Polynésie française	822			
890	Polar Regions			585	179					238	1	Régions polaires	890			
950	Stores and provisions			6 749	67							Avitaillement et soutage	950			
958	Countries not determined					5 689	51			2 064	163	Pays non déterminés	958			
977	Countries not disclosed											Pays secrets	977			

²⁾ Technical note :
From the seventh position on (counted from the left), figures are not significant for numbers above approximately 16 million (= 2²⁴).

import

JULY 1981		JUILLET 1981		Belg.-Lux.		United Kingdom		Ireland		Danmark		Ελλάδα		Pays Partenaires		Code
Code	Partner countries	1 000 ECU	Indices 81/ /80	1 000 ECU	Indices 81/ /80	1 000 ECU	Indices 81/ /80	1 000 ECU	Indices 81/ /80	1 000 ECU	Indices 81/ /80	1 000 ECU	Indices 81/ /80			
400	United States of America	296 136	99			106 803	226	107 353	177			39 686	135	États-Unis d'Amérique	400	
404	Canada	39 868	110			14 525	185	13 970	138			2 554	50	Canada	404	
406	Greenland							10 017	129					Greenland	406	
408	St Pierre and Miquelon					9		139						Saint-Pierre et Miquelon	408	
412	Mexico	5 970	226			3	12	152	14			5 233		Mexique	412	
413	Bermuda													Bermudes	413	
416	Guatemala	1 364	118					1 687	280					Guatemala	416	
421	Belize											8		Belize	421	
424	Honduras	846	166					18	30					Honduras	424	
428	El Salvador	303	44					140	53					El Salvador	428	
432	Nicaragua	426	130					1 090						Nicaragua	432	
436	Costa Rica	989	124			25	208	882	251			21	263	Costa Rica	436	
442	Panama	1 854				10		191				133		Panama	442	
448	Cuba	596	230			7	21	1 407						Cuba	448	
451	West Indies					103	687	1						Indes occidentales	451	
452	Haiti	214	40					127	118			13		Haiti	452	
453	Bahamas	1 151	6					74	116					Bahamas	453	
454	Turks and Caicos Islands					33								Iles Turks et Caicos	454	
456	Dominican Republic	3 724				1	100		9	29				République Dominicaine	456	
457	Virgin Islands of the USA													Iles Vierges des États-Unis	457	
458	Guadeloupe													Guadeloupe	458	
460	Dominica	16												Dominique	460	
462	Martinique	18	17											Martinique	462	
463	Cayman Islands													Iles Cayman	463	
464	Jamaica	205	130			59	369		13	77		8		Jamaïque	464	
465	St Lucia													Sainte-Lucie	465	
467	St Vincent													Saint-Vincent	467	
469	Barbados					38	78		11	58				La Barbade	469	
472	Trinidad and Tobago	73				1	6		15					Trinidad et Tobago	472	
473	Grenada	130												Grenada	473	
476	Netherlands Antilles	10 070						14 836	195			54		Antilles néerlandaises	476	
480	Colombia	4 819				291	69	5 343	186			23	96	Colombie	480	
484	Venezuela	26 833	268					34	2					Venezuela	484	
488	Guyana	3				13	433							Guyana	488	
492	Surinam	322	68											Surinam	492	
496	French Guiana											216	745	Guyane française	496	
500	Ecuador	897	182			879	147	48	36					Équateur	500	
504	Peru	8 885	134			84	153	564	67			5	250	Pérou	504	
508	Brazil	34 173	173			2 573	165	13 675	140			5 598	105	Brésil	508	
512	Chile	16 174	222			1		176				669	35	Chili	512	
516	Bolivia	5 612	205					2	29					Bolivie	516	
520	Paraguay	1 213	474					296	100			3		Paraguay	520	
524	Uruguay	1 501	166			41	273	19	15			594	37	Uruguay	524	
528	Argentina	15 762	293			150	44	10 488	176			823	21	Argentine	528	
529	Falklands Islands and dep.													Iles Falkland et dép.	529	
600	Cyprus	714	131			87	33	75	70			587	139	Chypre	600	
604	Lebanon	103	29			17		4	2			70	318	Liban	604	
608	Syria							175	122			2 402		Syrie	608	
612	Iraq	1 499	7					35						Irak	612	
616	Iran	100 536	587			3		372	158					Iran	616	
624	Israel	15 382	151			881	56	1 045	118			2 799	85	Israël	624	
628	Jordan	38	146					1				7		Jordanie	628	
632	Saudi Arabia	349 615	211					26 438	168			137 589		Arabie Saoudite	632	
636	Kuwait	1 951	13					1						Koweït	636	
640	Bahrain	6				16	47							Bahrein	640	
644	Qatar	22 023				1	8							Qatar	644	
647	United Arab Emirates	44 036	275			13				1	9			Émirats arabes unis	647	
649	Oman													Oman	649	
652	North Yemen	1											1	Yémen du Nord	652	
656	South Yemen	6												Yémen du Sud	656	
660	Afghanistan	15	2			221		75	153			4 555		Afghanistan	660	
662	Pakistan	1 056	120			123	769	427	42			201	490	Pakistan	662	
664	India	14 486	118			446	65	8 828	285			642	183	Inde	664	
666	Bangladesh	413	79					41	43			347		Bangladesh	666	
667	Maldives													Maldives	667	
669	Sri Lanka	414	148			301	53	309	106			175	177	Sri Lanka	669	
672	Nepal	18	72			1	100	0				34		Népal	672	
675	Bhutan													Bhoutan	675	
676	Burma	194	20					172	410					Birmanie	676	
680	Thailand	3 705	43			474		1 484	99			276	690	Thaïlande	680	
684	Laos													Laos	684	
690	Vietnam													Vietnam	690	
696	Kampuchea (Cambodia)													Kampuchéa (Cambodge)	696	
700	Indonesia	19 292	322			234	99	3 127	109			293	90	Indonésie	700	
701	Malaysia	5 474	99			1 561	129	2 625	102			562	75	Malaysia	701	
703	Brunei													Brunei	703	
706	Singapore	5 234	162			1 292	174	989	89			4 210	767	Singapour	706	
708	Philippines	1 282	56			542	128	2 337	235			1 112	67	Philippines	708	
716	Mongolia													Mongolie	716	
720	China	22 858	204			1 241	264	6 744	219			1 368	140	Chine	720	
724	North Korea							29	161			7	50	Corée du Nord	724	
728	South Korea	7 939	147			2 556	231	3 285	63			999	186	Corée du Sud	728	
732	Japan	84 677	79			21 225	116	57 609	251			33 874	66	Japon	732	
736	Taiwan	9 060				1 381	169	3 386	140			3 064	200	Taiwan	736	
740	Hong Kong	13 853	86			1 828	103	6 116	127			1 679	32	Hong-Kong	740	
743	Macao	508	67			51	189	288	72			6		Macao	743	
800	Australia	20 459	175			516	73	1 276	112			942	93	Australie	800	
801	Papua New Guinea	186	35			9	50	154	71					Papouasie-Nouvelle-Guinée	801	
802	Australian Oceania													Océanie australienne	802	
803	Nauru													Nauru	803	
804	New Zealand	7 235	142			1 765	169	1 166	134			5 562	183	Nouvelle-Zélande	804	
806	Solomon Islands					10								Iles Salomon	806	
807	Tuvalu													Tuvalu	807	
808	American Oceania													Océanie américaine	808	
809	New Caledonia and dep.	1											48	Nouvelle-Calédonie et dép.	809	
811	Wallis and Futuna Islands													Iles Wallis et Futuna	811	
812	Kiribati													Kiribati	812	
813	Pitcairn													Iles Pitcairn	813	
814	New Zealand Oceania													Océanie néo-zélandaise	814	
815	Fiji													Fidji	815	
816	Vanuatu													Vanuatu	816	
817	Tonga											2		Tonga	817	
819	Western Samoa													Samoa occidentales	819	
822	French Polynesia												17	Polynésie française	822	
890	Polar Regions													Régions polaires	890	
950	Stores and provisions													Avitaillement et outillage	950	
958	Countries not determined	1 118	100			3 768	124					2	6	Pays non déterminés	958	
977	Countries not disclosed													Pays secrets	977	

2) Note technique :

Les chiffres de droite à partir du 7^e rang ne sont plus significatifs pour les nombres supérieurs à 16 millions environ (= 2²⁴).

JULY 1981		EUR 10		Deutschland		France		Italia		Nederland			
Code	Partner countries	1 000 ECU	Indices 81/ /80	1 000 ECU	Indices 81/ /80	1 000 ECU	Indices 81/ /80	1 000 ECU	Indices 81/ /80	1 000 ECU	Indices 81/ /80	Pays Partenaires	Code
	World	14 377 130	124	8 065 808	118	6 276 484	138	5 004 975	125			Monde	
	Intra-EC (EUR 10)	6 502 841	117	3 802 355	109	2 588 157	118	3 381 117	117			Intra-CE (EUR 10)	
	Extra-EC	7 813 162	130	4 263 252	127	3 643 465	160	1 514 370	145			Extra-CE	
	Class 1	4 233 016	119	1 892 785	119	1 366 730	134	680 400	144			Classe 1	
	EFTA	2 126 568	110	515 870	106	514 591	117	303 003	121			AELE	
	Other Western Europe	501 762	122	335 493	107	231 442	117	87 840	119			Autr. pays d'Europe occid.	
	USA and Canada	1 071 664	130	528 996	144	455 213	165	206 656	203			USA et Canada	
	Other class 1	533 022	131	212 407	135	165 485	154	82 901	174			Autres classe 1	
	Class 2	2 793 514	154	2 196 638	135	2 055 904	190	711 541	147			Classe 2	
	ACP (59 countries)	348 628	136	504 308	123	149 050	118	131 671	141			ACP (59 pays)	
	DOM	3 177	84	113 061	118	4 941	143	2 275	34			DOM	
	TOM	4 918	96	23 928	100	27 945	129	12 790	155			TOM	
	Other class 2	2 436 791	158	1 555 540	141	1 873 969	198	564 805	150			Autres classe 2	
	Class 3 ¹⁾	786 632	121	373 650	118	220 831	126	122 429	138			Classe 3 ¹⁾	
	Eastern Europe ¹⁾	649 396	112	336 865	119	192 553	134	109 524	135			Europe orientale ¹⁾	
	Other class 3	137 236	189	36 784	107	28 278	89	12 905	146			Autres classe 3	
	Miscellaneous	81 128	117	1	3	44 842	65	129 488	129			Divers non classés	
	OECD	10 492 640	117	5 294 689	112	3 885 167	122	4 017 490	121			OCDE	
	Mediterranean Basin	1 337 753	157	1 050 262	127	1 257 145	199	270 568	161			Bassin méditerranéen	
	OPEC	1 448 132	189	867 860	145	1 177 460	202	345 159	137			OPEP	
	Latin America	511 647	123	236 046	139	380 763	255	109 071	141			Amérique latine	
	ASEAN	254 326	170	142 873	244	68 313	179	69 908	170			ANASE	
001	France	1 827 334	118	1 112 332	97	790 782	117	491 855	119			France	001
002	Belgium and Luxembourg	871 461	114	612 332	97	163 015	116	600 292	98			Belgique et Luxembourg	002
003	Netherlands	1 193 117	117	360 194	115	173 775	122	173 775	122			Pays-Bas	003
004	R F of Germany	1 186 953	107	1 186 953	107	968 506	116	1 421 856	120			R F d'Allemagne	004
005	Italy	1 102 395	102	810 152	96	351 889	123	262 714	116			Italie	005
006	United Kingdom	1 004 044	133	621 165	133	440 169	133	440 169	139			Royaume-Uni	006
007	Ireland	61 130	149	61 433	216	17 850	150	21 637	151			Irlande	007
008	Denmark	263 157	126	44 352	112	30 731	103	80 619	112			Danemark	008
009	Greece	180 203	132	105 774	173	91 607	116	41 976	141			Grèce	009
024	Iceland	8 681	138	1 682	149	1 513	89	7 242	180			Islande	024
025	Faroe Islands	113	153	7	700	336		93	141			Iles Féroé	025
028	Norway	149 644	117	29 917	99	22 496	128	45 928	188			Norvège	028
030	Sweden	298 012	111	63 352	80	50 049	103	65 632	107			Suède	030
032	Finland	119 172	111	30 455	105	21 807	131	22 865	108			Finlande	032
036	Switzerland	724 404	110	344 429	107	241 247	118	87 314	111			Suisse	036
038	Austria	729 584	108	71 012	111	133 338	111	46 205	111			Autriche	038
040	Portugal	97 071	119	75 023	141	44 141	149	27 817	149			Portugal	040
042	Spain	226 392	131	221 578	108	78 027	90	42 252	100			Espagne	042
043	Andorra	1 382	91	17 089	92	1 080	147	972	121			Andorre	043
044	Gibraltar	146	88	2 459	99	606	172	328	16			Gibraltar	044
045	Vatican City State	60	120	1	430	640	111	128	640			Cité du Vatican	045
046	Malta	8 953	124	2 175	98	11 169	98	4 007	271			Malte	046
048	Yugoslavia	189 891	117	56 099	145	110 043	140	28 271	180			Yougoslavie	048
052	Turkey	74 824	108	36 085	76	29 751	155	11 789	102			Turquie	052
056	Soviet Union	288 925	107	53 183	88	104 516	164	43 527	125			Union soviétique	056
058	German Dem. Rep. ¹⁾			51 017	321	11 948	144	15 790	138			Rép. démocr. allem. ¹⁾	058
060	Poland	88 182	106	47 058	154	14 806	70	10 965	126			Pologne	060
062	Czechoslovakia	81 868	111	7 431	88	8 368	81	7 889	114			Tchécoslovaquie	062
064	Hungary	113 282	132	22 925	143	22 125	136	16 021	165			Hongrie	064
066	Romania	54 805	100	46 536	185	16 927	145	12 981	204			Roumanie	066
068	Bulgaria	40 272	144	8 441	76	8 441	76	2 244	82			Bulgarie	068
070	Albania	2 062	208	270	59	1 145	71	306	71			Albanie	070
202	Canary Islands	6 437	120	2 551	73	6 223	151	5 527	190			Iles Canaries	202
204	Morocco	13 475	93	71 243	94	14 356	87	6 872	140			Moroc	204
205	Ceuta and Melilla	609	95	482	105	102	150	932	114			Ceuta et Melilla	205
208	Algeria	103 081	123	153 848	104	102 390	116	18 207	82			Algérie	208
212	Tunisia	26 668	125	76 809	135	28 284	81	9 989	403			Tunisie	212
216	Libya	158 409	258	74 712	223	405 659	307	18 245	136			Libye	216
220	Egypt	98 392	166	77 219	99	211 080	538	25 474	331			Égypte	220
224	Sudan	6 471	109	18 789	97	5 047	131	3 470	157			Soudan	224
228	Mauritania	1 120	57	8 304	261	644	335	644	44			Mauritanie	228
232	Mali	1 470	71	7 434	74	3 433	188	243	93			Mali	232
236	Upper Volta	548	79	9 079	104	184	81	1 207	159			Haute-Volta	236
240	Niger	5 707	366	15 580	126	1 102	87	667	140			Niger	240
244	Chad	94	119	762	128	2	6	59	281			Tchad	244
247	Republic of Cape Verde	61	13	1 161	52	103	57	174	34			République du Cap-Vert	247
248	Senegal	3 160	141	28 092	109	1 664	93	4 765	366			Sénégal	248
252	Gambia	899	499	915	199	143	96	248	43			Gambie	252
254	Guinea Bissau	193	106	775	391	16	113	144	150			Guinée-Bissau	254
260	Guinea	920	168	6 871	126	16 742	224	12 981	204			Guinée	260
264	Sierra Leone	1 592	60	1 742	210	254	80	165	117			Sierra Leone	264
268	Liberia	28 245	165	7 663	664	606	7	1 549	122			Libéria	268
272	Ivory Coast	5 968	83	83 250	105	8 339	112	4 266	90			Côte-d'Ivoire	272
276	Ghana	7 516	31	1 189	104	3 283	249	1 912	211			Ghana	276
280	Togo	1 577	118	11 317	126	1 347	179	5 003	259			Togo	280
284	Benin	1 920	137	13 490	92	3 899	227	4 934	314			Bénin	284
288	Nigeria	208 224	182	111 107	140	79 130	213	65 586	140			Nigeria	288
302	Cameroon	5 601	117	58 535	135	2 879	122	2 739	67			Cameroon	302
306	Central African Republic	210	130	3 101	79	21	27	36	68			République centrafricaine	306
310	Equatorial Guinea	33	15	12	13	58	87	15	375			Guinée équatoriale	310
311	São Tomé and Príncipe	92	95	201	957	13						São Tomé et Príncipe	311
314	Gabon	3 500	160	30 785	105	1 360	77	2 153	89			Gabon	314
318	Congo	1 676	125	38 966	221	907	157	1 794	335			Congo	318
322	Zaire	8 490	93	5 448	89	2 371	49	1 405	120			Zaire	322
324	Rwanda	920	180	1 106	58	697	354	148	21			Rwanda	324
328	Burundi	612	85	1 015	98	385	350	220	60			Burundi	328
329	St. Helena and dep.	1					5					Sainte-Hélène et dép.	329
330	Angola	7 276	180	9 940	304	6 818	178	6 626	447			Angola	330
334	Ethiopia	4 188	123	1 837	273	4 398							

export

JULY 1981		JUILLET 1981		Belg.-Lux.		United Kingdom		Ireland		Danmark		Ελλάδα		Pays Partenaires		Code
Code	Partner countries	1 000 ECU	Indices 81/ /80	1 000 ECU	Indices 81/ /80	1 000 ECU	Indices 81/ /80	1 000 ECU	Indices 81/ /80	1 000 ECU	Indices 81/ /80	1 000 ECU	Indices 81/ /80			
	World	3 996 469	114			631 452	113			1 059 518	131	368 573	134	Monde		
	Intra-EC (EUR 10)	2 682 574	108			440 573	104			507 512	124	165 489	119	Intra-CE (EUR 10)		
	Extra-EC	1 249 892	126			182 048	143			551 860	138	202 900	161	Extra-CE		
	Class 1	589 368	119			97 928	160			358 008	137	44 984	119	Classe 1		
	EFTA	234 818	83			21 688	123			199 059	118	6 957	94	AELE		
	Other Western Europe	58 508	113			12 349	189			37 407	154	13 934	192	Autr. pays d'Europe occid.		
	USA and Canada	226 739	196			52 305	186			65 893	160	21 822	103	USA et Canada		
	Other class 1	69 302	148			11 584	133			55 649	211	2 271	117	Autres classe 1		
	Class 2	541 174	132			78 494	138			169 500	148	127 355	190	Classe 2		
	ACP (59 countries)	81 826	116			10 532	103			17 601	135	12 020	179	ACP (59 pays)		
	DOM	1 698	116			119	322			19 186	125			DOM		
	TOM	1 548	158			65 386	69			1 450	148			TOM		
	Other class 2	456 102	136			65 457	147			131 262	154	115 324	191	Autres classe 2		
	Class 3 1)	119 351	135			7 628	67			24 352	104	30 581	103	Classe 3 1)		
	Eastern Europe 1)	98 496	122			7 625	95			18 412	102	30 255	109	Europe orientale 1)		
	Other class 3	20 855	257				3			5 940	109			Autres classe 3		
	Miscellaneous	64 002	228			8 831	147			147	132			Divers non classés		
	OECD	3 239 142	109			536 291	110			879 939	129	209 651	120	OCDE		
	Mediterranean Basin	236 830	133			45 590	177			93 045	290	87 466	204	Bassin méditerranéen		
	OPEC	231 250	121			35 758	163			82 280	182	72 030	180	OPEP		
	Latin America	77 868	188			18 835	151			16 990	95	637	127	Amérique latine		
	ASEAN	26 031	112			3 090	82			16 429	201			ANASE		
001	France	713 515	98			46 029	105			50 845	136	26 634	152	France		001
002	Belgium and Luxembourg					58 799	125			15 816	116	3 481	67	Belgique et Luxembourg		002
003	Netherlands	533 395	114			37 917	131			38 296	128	15 830	131	Pays-Bas		003
004	R F of Germany	732 558	96			52 473	92			160 795	106	75 785	121	R.F. d'Allemagne		004
005	Italy	173 597	85			13 853	85			52 454	110	18 059	74	Italie		005
006	United Kingdom	437 954	156			224 780	98			162 886	135	23 047	160	Royaume-Uni		006
007	Ireland	12 230	120							4 633	128			Irlande		007
008	Denmark	54 172	209			4 332	130					1 796	91	Danemark		008
009	Greece	25 153	157			2 391	212			21 786	499			Grèce		009
024	Iceland	3 559	362			122	144			7 270	142			Islande		024
025	Faroe Islands	4	21			4				10 821	118			Iles Féroé		025
028	Norway	27 263	116			2 533	105			49 044	120		95	Norvège		028
030	Sweden	61 053	103			6 959	118			91 106	113	1 056	42	Suède		030
032	Finland	14 559	123			1 519	61			19 678	120	547	161	Finlande		032
036	Switzerland	78 753	58			5 035	127			20 072	122	1 698	145	Suisse		036
038	Austria	31 089	104			2 907	153			8 841	129	3 384	134	Autriche		038
040	Portugal	18 542	87			2 533	287			3 049	113			Portugal		040
042	Spain	32 484	99			5 385	130			7 687	102	3 117	128	Espagne		042
043	Andorra	267	129							98	131			Andorre		043
044	Gibraltar	113	342			33	110			90	78			Gibraltar		044
045	Vatican City State									44	259			Cité du Vatican		045
046	Malta	1 938	159			848	70			399	21		86	Malte		046
048	Yugoslavia	10 076	87			875	84			5 604	114	9 395	262	Yougoslavie		048
052	Turkey	13 625	225			5 203	106			12 665	88	1 032	133	Turquie		052
056	Soviet Union	49 004	124			4 176	61			4 929	89	3 229	82	Union soviétique		056
058	German Dem. Rep. 1)	6 417	90			13 85	85			2 448	66	2 285	85	Répub. démocr. allem. 1)		058
060	Poland	8 702	107			1 811	144			5 651	184	2 238	107	Pologne		060
062	Czechoslovakia	3 251	68			67	43			1 522	137	5 566	165	Tchécoslovaquie		062
064	Hungary	10 407	185			568	181			2 859	85	1 876	41	Hongrie		064
066	Romania	15 234	121			707	33			555	63	6 541	197	Roumanie		066
068	Bulgaria	5 230	197			233	206			429	117	8 369	165	Bulgarie		068
070	Albania	242	200							18	300	352	20	Albanie		070
202	Canary Islands	1 497	47			1 530	66			2 064	173		31	Iles Canaries		202
204	Morocco	7 238	115			618	248			848	135		189	Maroc		204
205	Ceuta and Melilla	42	55							168	357			Ceuta et Melilla		205
208	Algeria	39 194	156			1 740	127			21 212	122	4 472	216	Algérie		208
212	Tunisia	7 487	88			255	25			789	279	59	59	Tunisie		212
216	Libya	23 038	87			15 297	216			4 598	223	21 666	228	Libye		216
220	Egypt	14 480	127			6 347	159			6 312	144	16 399	271	Égypte		220
224	Sudan	1 154	42							708	70			Soudan		224
228	Mauritania	1 544	320							12	200			Mauritanie		228
232	Mali	458	223							4	80			Mali		232
236	Upper Volta	871	191							4	400			Haute-Volta		236
240	Niger	191	195			35				146	664			Niger		240
244	Chad									1				Tchad		244
247	Republic of Cape Verde	17	170							15	75			République du Cap-Vert		247
248	Senegal	5 609	788			308	513			69	103			Sénégal		248
252	Gambia	197	379			6				48	87			Gambie		252
257	Guinea Bissau	60	194							26	153			Guinée-Bissau		257
260	Guinea	546	115							38	93		67	Guinée		260
264	Sierra Leone	417	126			14	74			115	98		380	Sierra Leone		264
268	Liberia	371	229			78	3			348	116		33	Libéria		268
272	Ivory Coast	3 725	90			51	19			27	30		7	Côte-d'Ivoire		272
276	Ghana	321	182			7	10			87	63			Ghana		276
280	Togo	620	203							20	105			Togo		280
284	Benin	1 188	67							509	377			Bénin		284
288	Nigeria	32 907	95			7 027	127			9 921	239	9 097	256	Nigeria		288
302	Cameroon	5 172	253			476	249			191	18		145	Caméroun		302
306	Central African Republic	145	483							3	27			République Centrafricaine		306
310	Equatorial Guinea	16	800											Guinée équatoriale		310
311	São Tomé and Príncipe									2				São Tomé et Príncipe		311
314	Gabon	582	106							9	150			Gabon		314
318	Congo	837	158							100	294			Congo		318
322	Zaire	11 187	110			38				123	50		65	Zaire		322
324	Rwanda	853	109			9	225			29	290		11	Rwanda		324
328	Burundi	772	123													

JULY 1981		EUR 10		Deutschland		France		Italia		Nederland			
Code	Partner countries	1 000 ECU	Indices 81/ 80	1 000 ECU	Indices 81/ 80	1 000 ECU	Indices 81/ 80	1 000 ECU	Indices 81/ 80	1 000 ECU	Indices 81/ 80	Pays Partenaires	Code
400	United States of America			959 516	127	462 892	144	411 020	165	192 530	217	États-Unis d'Amérique	400
404	Canada			112 147	167	66 104	142	44 192	158	14 125	111	Canada	404
406	Greenland			195	5	36	132	12	120			Grønland	406
408	St Pierre and Miquelon			5	200	655		12	124	6	24	Saint-Pierre et Miquelon	408
412	Mexico			145 944	169	48 172	148	46 146	204	35 652	686	Mexique	412
413	Bermuda			207	21	856	177	15 697	194	4 442	305	Bermudes	413
416	Guatemala			7 742	117	3 643	276	4 723	204	1 155	272	Guatemala	416
421	Belize			31	119	29	181	29	161	454	188	Belize	421
424	Honduras			3 003	226	1 121	240	1 121	240	377	33	Honduras	424
428	El Salvador			1 823	92	2 709	639	1 569	594	2 348	153	El Salvador	428
432	Nicaragua			1 876	104	2 569	720	2 367	112	1 163	163	Nicaragua	432
436	Costa Rica			3 094	65	2 063	115	2 034	203	1 376	56	Costa Rica	436
442	Panama			13 011		18 803		16 627		1 376		Panama	442
448	Cuba			8 319	177	7 720	56	5 545	66	3 391	201	Cuba	448
451	West Indies			446	421	851	151	44	32	197	168	Indes occidentales	451
452	Haiti			451	87	1 450	116	3 105	116	730	95	Haiti	452
453	Bahamas			1 452	182	887	283	98	64	2 058		Bahamas	453
454	Turks and Caicos Islands			1	13			2	4			Îles Turks et Caïcos	454
456	Dominican Republic			2 665	128	2 377	167	1 384	71	630	106	République Dominicaine	456
457	Virgin Islands of the USA			471	97	853	110	88	140	82	84	Îles Vierges des États-Unis	457
458	Guadeloupe			828	69	35 637	128	803	118	1 100	200	Guadeloupe	458
460	Dominica			91 065	95	86	80	283	253	132	136	Dominique	460
462	Martinique			869	74	30 395	106	627	63	586	89	Martinique	462
463	Cayman Islands			14	21	737	82	161		451		Îles Cayman	463
464	Jamaica			2 183	439	1 124	220	557	100	1 740	174	Jamaïque	464
465	St Lucia			190	214	18	62		19	94	348	Sainte-Lucie	465
467	St Vincent			10	500					39	144	Saint-Vincent	467
469	Barbados			414	117	179	99	169	52	829	782	La Barbade	469
472	Trinidad and Tobago			1 994	71	2 247	148	753	213	2 130	285	Trinidad et Tobago	472
473	Grenada			45	265	5	53	10	200			Grenade	473
476	Netherlands Antilles			1 888	91	1 479	117	11 039	469	9 180	129	Antilles néerlandaises	476
480	Colombia			19 348	115	11 684	98	13 483	146	2 065	46	Colombie	480
484	Venezuela			47 678	121	31 789	146	125 572	498	12 236	72	Venezuela	484
488	Guyana			609	326	170	99	34	63	1 230	214	Guyana	488
492	Surinam			1 884	153	483	326	175	138	3 737	172	Surinam	492
496	French Guiana			213	121	10 552	135	182	99	1 174	110	Guyane française	496
500	Ecuador			12 676	153	4 234	168	5 772	81	1 120	76	Équateur	500
504	Peru			27 506	206	6 234	202	48 472	271	11 336	864	Pérou	504
508	Brazil			91 061	91	52 854	129	66 304	112	21 293	142	Brésil	508
512	Chile			29 532	157	16 053	131	13 236	210	2 617	93	Chili	512
516	Bolivia			5 808	196	1 615	307	1 097	223	398	32	Bolivia	516
520	Paraguay			2 888	74	1 743	148	1 150	194	207	7	Paraguay	520
524	Uruguay			10 501	173	2 440	101	3 812	117	1 136	126	Uruguay	524
528	Argentina			85 020	88	26 495	98	25 226	77	12 947	93	Argentine	528
529	Falklands Islands and dep.			2		70						Îles Falkland et dép.	529
600	Cyprus			9 284	144	4 684	174	9 022	129	2 498	168	Chypre	600
604	Lebanon			15 720	93	28 895	142	28 746	123	4 231	118	Liban	604
608	Syria			38 314	145	25 249	125	28 656	99	7 978	115	Syrie	608
612	Iraq			252 606	189	123 666	176	118 903	187	20 542	138	Irak	612
616	Iran			160 828	256	70 651	137	35 062	174	47 778	277	Iran	616
624	Israel			59 465	130	20 411	115	37 771	115	10 302	142	Israël	624
628	Jordan			28 366	173	14 696	73	18 368	136	3 566	136	Jordanie	628
632	Saudi Arabia			238 046	149	179 418	194	201 656	141	91 843	110	Arabie Saoudite	632
636	Kuwait			49 177	133	17 410	100	37 136	118	18 202	346	Koweït	636
640	Bahrain			6 042	241	2 506	100	4 096	200	1 109	93	Bahrein	640
644	Qatar			8 838	155	7 849	240	4 477	143	1 422	70	Qatar	644
647	United Arab Emirates			88 333	379	40 203	121	33 863	143	13 473	164	Émirats arabes unis	647
649	Oman			6 975	192	1 733	79	4 547	492	3 438	138	Oman	649
652	North Yemen			6 794	126	11 265	87	6 065	150	2 903	104	Yémen du Nord	652
656	South Yemen			1 962	227	7 653	247	2 163	79	4 605		Yémen du Sud	656
660	Afghanistan			1 863	66	972	246	236	82	87	98	Afghanistan	660
662	Pakistan			22 305	173	9 925	90	10 511	82	3 974	148	Pakistan	662
664	India			100 551	250	47 622	148	16 856	136	17 663	153	Inde	664
666	Bangladesh			10 675	305	7 862	62	546	77	2 429	254	Bangladesh	666
667	Maldives			6	120	61				2		Maldives	667
669	Sri Lanka			5 030	148	3 952	181	913	169	2 568	176	Sri Lanka	669
672	Nepal			830	977	127	68	79	178	55	39	Népal	672
675	Bhutan			9		239		239				Bhoutan	675
676	Burma			1 615	62	3 262		343		86	6	Birmanie	676
680	Thailand			29 748	162	36 223	650	7 314	78	8 321	167	Thaïlande	680
684	Laos			3	4	1 388	96	13	100	2	17	Laos	684
690	Vietnam			2 817	467	3 862	284	1 591	93	4 196		Vietnam	690
696	Kampuchaa (Cambodia)			100	103	55	19	114				Kampuchéa (Cambodge)	696
700	Indonesia			116 737	346	22 208	124	26 480	397	34 342	187	Indonésie	700
701	Malaysia			28 605	101	47 760	570	12 291	161	5 896	144	Malaysia	701
703	Brunei			504	210	376	177	163	272	1 408	791	Brunei	703
706	Singapore			51 563	107	25 802	130	15 553	134	13 269	123	Singapour	706
708	Philippines			27 673	135	10 881	154	6 675	261	8 080	268	Philippines	708
716	Mongolia			156	208	46		1	5			Mongolie	716
720	China			122 233	190	24 855	134	18 441	86	5 299	74	Chine	720
724	North Korea			3 711	134	301	53	2 699	912	19	158	Corée du Nord	724
728	South Korea			35 946	97	17 096	169	3 991	102	5 988	66	Corée du Sud	728
732	Japan			173 402	120	92 575	136	51 786	126	31 759	160	Japon	732
736	Taiwan			47 693	124	26 310	253	13 568	196	7 064	101	Tai-wan	736
740	Hong Kong			51 386	141	27 550	165	26 511	191	8 613	129	Hong-Kong	740
743	Macao			86	374	57		10				Macao	743
800	Australia			104 039	140	34 084	152	45 560	173	17 158	130	Australie	800
801	Papua New Guinea			786	113	95	244	45	37	137	245	Papouasie-Nouvelle-Guinée	801
802	Australian Oceania			22	39	10	48	42	25			Océanie australienne	802
803	Nauru					12		7	350			Nauru	803
804	New Zealand			14 793	153	3 850	125	4 886	194	8 667	385	Nouvelle-Zélande	804
806	Solomon Islands			40	500	10	250	17		1	100	Îles Salomon	806
807	Tuvalu											Tuvalu	807
808	American Oceania			41	216	532	97	203	186	2	100	Océanie américaine	808
809	New Caledonia and dep.			875	118	9 674	100	431	87	284	214	Nouvelle-Calédonie et dép.	809
811	Wallis and Futuna Islands					31	60					Îles Wallis et Futuna	811
812	Kiribati			4		41		14		4		Kiribati	812
813	Pitcairn											Îles Pitcairn	813
814	New Zealand Oceania			8	800			39	93			Océanie néo-zélandaise	814
815	Fiji			337	89	182	303	45	40	444	838	Fidji	815
816	Vanuatu			4	27	338	162			2	40	Vanuatu	816
817	Tonga			3	150					1		Tonga	817
819	Western Samoa			24	96	13	68					Samoa occidentales	819
822	French Polynesia			950	108	9 812	94	380	72	369	127	Polynésie française	822
890	Polar Regions			9	900	1						Régions polaires	890
950	Stores and provisions			61 060	117			42 564	63	129 399	129	Avitaillament et soutage	950
958	Countries not determined			68		1	3	2 278	174	89	35	Pays non déterminés	958
977	Countries not disclosed											Pays secrets	977

2) Technical note :

From the seventh position on (counted from the left), figures are note significant for numbers above approximately 16 million (= 2²⁴).

export

JULY 1981		JUILLET 1981		Belg.-Lux.		United Kingdom		Ireland		Danmark		Ελλάδα			
Code	Partner countries	1 000 ECU	Indices 81/ /80	1 000 ECU	Indices 81/ /80	1 000 ECU	Indices 81/ /80	1 000 ECU	Indices 81/ /80	1 000 ECU	Indices 81/ /80	1 000 ECU	Indices 81/ /80	Pays Partenaires	Code
400	United States of America	208 138	193			43 102	188	59 195	163	20 991	106	États-Unis d'Amérique	400		
404	Canada	18 601	239			9 203	178	6 698	138	631	60	Canada	404		
406	Greenland							18 938	125			Groenland	406		
408	St Pierre and Miquelon							89	300			Saint-Pierre et Miquelon	408		
412	Mexico	10 374	147			9 738	142	2 295	119	450	40	Mexique	412		
413	Bermuda	46	96			140	36	61	40	2	2	Bermudes	413		
416	Guatemala	2 031	677			661	918	231	126			Guatemala	416		
421	Belize	24	195					138	97			Belize	421		
424	Honduras	750	615			3	14	443	316			Honduras	424		
428	El Salvador	210	253			20	5	136	20			El Salvador	428		
432	Nicaragua	137	381					14	3			Nicaragua	432		
436	Costa Rica	213	58			878		166	56			Costa Rica	436		
442	Panama	748				85		1 603				Panama	442		
448	Cuba	2 471	310					2 954				Cuba	448		
451	West Indies	160	302			178	217	216	220			Indes occidentales	451		
452	Haiti	153	69			30	59	53	56			Haiti	452		
453	Bahamas	213	179			16	29	110	76	14	82	Bahamas	453		
454	Turks and Caicos Islands	8	47									Îles Turks et Caïcos	454		
456	Dominican Republic	272	36			214	68	127	192	5	5	République Dominicaine	456		
457	Virgin Islands of the USA					158	304	45	73			Îles Vierges des États-Unis	457		
458	Guadeloupe	459	140			29		41	89			Guadeloupe	458		
460	Dominica	2						6	86			Dominique	460		
462	Martinique	380	161			58		81	208			Martinique	462		
463	Cayman Islands					13	33	3	75			Îles Cayman	463		
464	Jamaica	305	84			39	100	46	13			Jamaïque	464		
465	St Lucia	8	73			1	33	13	433			Sainte-Lucie	465		
467	St Vincent	15	250					37	161			Saint-Vincent	467		
469	Barbados	286	292			29	34	122	147			La Barbade	469		
472	Trinidad and Tobago	507	75			304	633	579	221	169		Trinidad et Tobago	472		
473	Grenada	3				1	25	79	247			Grenada	473		
476	Netherlands Antilles	742	204			51	142	869	158			Antilles néerlandaises	476		
480	Colombia	3 799	505			122	51	338	15			Colombie	480		
484	Venezuela	15 060	299			2 080	174	5 807	318			Venezuela	484		
486	Guyana	39	119					306				Guyana	486		
492	Surinam	474	82			23	767	111	73			Surinam	492		
496	French Guiana	40	62					9	450			Guyane française	496		
500	Ecuador	1 661	106			278	219	307	118			Équateur	500		
504	Peru	2 214	71			2 325	435	393	29			Pérou	504		
508	Brazil	13 034	146			315	58	1 735	79	5	15	Brésil	508		
512	Chile	5 812	307			537	162	1 512	124	2	2	Chili	512		
516	Bolivia	14 199	52			492	117	111	106			Bolivie	516		
520	Paraguay	59	52			84	140	225	625			Paraguay	520		
524	Uruguay	2 121	342			9	100	309	14	75	75	Uruguay	524		
528	Argentina	5 020	53			965	150	1 186	51	99	51	Argentine	528		
529	Falklands Islands and dep.											Îles Falkland et dép.	529		
600	Cyprus	1 690	129			461	58	539	126	5 317	145	Chypre	600		
604	Lebanon	7 817	155			194	149	1 068	101	11 208	321	Liban	604		
608	Syria	8 126	153			635	322	1 467	120	5 948	149	Syrie	608		
612	Iraq	23 686	96			3 349	306	8 821	121	6 473	206	Irak	612		
616	Iran	18 040	91			582	118	8 570	132	4 782	181	Iran	616		
624	Israel	18 386	142			670	441	1 846	128	1 799	132	Israël	624		
628	Jordan	5 652	332			574	52	937	111	6 747	266	Jordanie	628		
632	Saudi Arabia	51 482	118			3 129	114	9 736	87	19 330	134	Arabie Saoudite	632		
636	Kuwait	6 012	202			1 018	213	6 416	32	3 709	160	Koweït	636		
640	Bahrain	1 376	170			1	23	730	14	3	778	Bahreïn	640		
644	Qatar	4 599	607			98	101	1 723	130	431	27	Qatar	644		
647	United Arab Emirates	8 479	199			943	58	7 120	161	1 470	362	Émirats arabes unis	647		
649	Oman	2 246	874			97	64	907	202	131	211	Oman	649		
652	North Yemen	604	122			524	338	977	119	1 297	114	Yémen du Nord	652		
656	South Yemen	2 020	957			1	1	1 429	200	194	50	Yémen du Sud	656		
660	Afghanistan	295	304					42	40		7	Afghanistan	660		
662	Pakistan	3 504	223			741	159	774	145	521		Pakistane	662		
664	India	51 713	221			1 713	664	659	110	869		Inde	664		
666	Bangladesh	557	9			796	265	403	137	11	367	Bangladesh	666		
667	Maldives											Maldives	667		
669	Sri Lanka	1 069	38			203	101	203	101	742		Sri Lanka	669		
672	Nepal	34						149				Népal	672		
675	Bhutan											Bhoutan	675		
676	Burma	1 116				3	300	21				Birmanie	676		
680	Thailand	5 242	178			388	105	6 523	547			Thaïlande	680		
684	Laos	52	867									Laos	684		
690	Vietnam	65	148									Vietnam	690		
696	Kampuchea (Cambodia)	8						38	106			Kampuchéa (Cambodge)	696		
700	Indonesia	6 509	124			217	175	1 350	324			Indonésie	700		
701	Malaysia	4 082	75			545	57	2 841	105			Malaysia	701		
703	Brunei	170	567					66				Brunei	703		
706	Singapore	7 896	94			783	43	3 127	166	49	69	Singapour	706		
708	Philippines	2 322	191			1 157	233	2 586	131	30		Philippines	708		
716	Mongolia	18 274	251									Mongolie	716		
720	China	45				3	6	2 915	56	306	16	Chine	720		
724	North Korea	3 930	60			188	41	1 814	285			Corée du Nord	724		
728	South Korea	25 547	139			2 715	122	40 838	242	182	32	Corée du Sud	728		
732	Japan	2 648	91			485	120	3 567	336	12		Japon	732		
736	Taiwan	28 869	143			1 049	199	3 157	140	93	775	Taiwan	736		
740	Hong Kong											Hong-Kong	740		
743	Macao											Macao	743		
800	Australia	9 473	77			5 464	126	6 765	150	1 446	216	Australie	800		
801	Papua New Guinea	112	68			29	116	22	61			Papouasie-Nouvelle-Guinée	801		
802	Australian Oceania							10	35			Océanie australienne	802		
803	Nauru											Nauru	803		
804	New Zealand	2 148	129			518	166	1 860	121	179		Nouvelle-Zélande	804		
806	Solomon Islands	6	21			19		1				Îles Salomon	806		
807	Tuvalu	9	113									Tuvalu	807		
808	American Oceania	3						4	57			Océanie américaine	808		
809	New Caledonia and dep.	103	47			3		5	23	10		Nouvelle-Calédonie et dép.	809		
811	Wallia and Futuna Islands											Îles Wallia et Futuna	811		
812	Kiribati	56						1				Kiribati	812		
813	Pitcairn											Îles Pitcairn	813		
814	New Zealand Oceania							9	900			Océanie néo-zélandaise	814		
815	Fiji	8	86			1		15	375			Fidji	815		
816	Vanuatu	2						1	50			Vanuatu	816		
817	Tonga											Tonga	817		
819	Western Samoa											Samoa occidentales	819		
822	French Polynesia	274	301			1	100	87	621			Polynésie française	822		
890	Polar Regions											Régions polaires	890		
950	Stores and provisions	62 637	263							20		Avitaillement et soutage	950		
958	Countries not determined	1 365	30							184	13	Pays non déterminés	958		
977	Countries not disclosed	0				8 831	147	147	0			Pays secrets	977		

2) Note technique :

Les chiffres de droite à partir du 7^e rang ne sont plus significatifs pour les nombres supérieurs à 16 millions environ (= 2²⁴).

TRENDS IN EC TRADE
by SITC sections

import

Value in Mio ECU

Period Période		EUR 10	Deutsch- land	France	Italia	Nederland	Belg.Lux	United Kingdom	Ireland	Danmark	Ελλάδα
0 : FOOD											
intra-EC (EUR 10)											
1979	II	6 619,0	1 861,9	933,1	924,5	691,0	839,4	1 070,1	145,9	118,8	48,5
	III	6 386,3	1 711,5	890,6	1 107,5	656,5	688,2	1 022,9	150,8	115,0	43,3
	IV	6 901,4	1 710,3	998,1	1 278,8	755,9	783,7	1 056,3	145,1	115,2	58,0
1980	I	6 670,0	1 790,1	924,3	1 124,4	702,9	777,1	991,3	152,4	126,9	40,3
	II	7 042,8	1 987,2	944,0	1 103,4	800,6	803,2	1 081,1	144,7	122,5	56,3
	III	6 993,0	1 810,0	949,7	1 196,0	765,2	788,6	1 137,2	170,4	122,5	53,5
	IV	7 412,9	1 710,5	1 159,0	1 367,3	820,7	878,3	1 065,3	201,9	139,8	70,2
1981	I		1 789,5	1 023,0	1 233,8	636,8	845,5		231,6	177,8	56,9
	II		2 134,9	1 118,8	1 189,6	981,2	893,0		218,8	192,6	161,7
1980	A	2 325,4	634,8	315,3	384,6	243,7	262,5	371,8	49,1	39,1	24,5
	M	2 349,0	703,3	317,5	371,0	273,8	260,7	321,8	54,2	31,5	15,2
	J	2 360,8	648,2	311,2	346,6	283,0	272,4	389,7	41,4	51,6	16,6
	J	2 246,7	611,9	300,1	336,7	263,5	235,5	389,7	56,8	35,8	16,8
	A	2 226,7	580,5	273,5	439,8	212,1	253,8	357,2	52,6	42,6	14,6
	S	2 487,2	618,4	375,8	422,4	257,1	292,0	395,1	60,6	43,7	22,0
	O	2 508,5	612,0	425,7	377,7	272,6	300,9	389,0	63,3	47,3	20,0
	N	2 352,1	547,4	359,5	460,6	232,2	271,9	347,7	66,4	46,1	20,3
	D	2 574,8	595,4	372,0	524,1	308,8	297,4	329,5	71,5	46,2	29,9
1981	J	2 215,1	551,5	323,4	438,2	183,8	274,4	320,9	70,5	45,5	6,9
	F	2 264,0	582,9	325,6	371,2	217,5	276,8	333,9	77,5	65,1	13,5
	M		655,5	374,0	424,7	235,4	289,0		83,4	66,7	36,2
	A		731,2	364,9	376,0	318,2	304,5		63,3	51,0	61,8
	M		700,1	354,2	437,9	301,7	272,3		75,8	63,1	48,8
	J		706,4	399,0	374,4	359,7	310,7		79,6	77,1	50,7
	J		714,0	378,9	363,4	332,1	285,4		77,8	59,7	61,7
	A		680,9	326,6		249,6	291,6		69,1	56,8	51,7
extra-EC (EUR 10)											
1979	II	5 459,0	1 239,4	959,3	653,2	721,6	327,3	1 261,9	53,0	188,8	81,6
	III	5 367,3	1 251,0	829,0	717,6	691,3	319,8	1 252,7	43,9	174,2	87,8
	IV	6 428,5	1 580,9	1 086,0	1 045,3	784,6	345,9	1 162,1	36,0	216,3	171,4
1980	I	5 995,5	1 509,8	1 068,3	679,3	822,4	321,8	1 233,2	57,2	194,3	54,6
	II	5 995,4	1 367,4	1 102,8	846,5	777,8	343,5	1 230,4	41,0	205,2	80,8
	III	5 570,3	1 319,8	898,3	859,4	705,0	315,6	1 134,7	44,6	190,6	102,5
	IV	6 427,0	1 604,1	1 172,9	776,2	807,0	405,7	1 286,6	35,4	202,1	136,8
1981	I		1 606,6	1 122,1	663,5	898,5	349,4		45,1	186,7	26,2
	II		1 523,8	1 179,0	902,5	926,7	423,5		52,0	230,9	55,1
1980	A	2 102,3	477,3	406,3	280,9	255,6	118,7	440,9	16,9	64,8	40,9
	M	1 993,1	480,9	360,9	295,7	298,2	99,2	378,9	14,6	46,1	18,6
	J	1 901,7	409,3	335,7	267,5	223,8	124,1	416,6	9,6	93,7	21,3
	J	1 875,6	458,3	333,8	226,3	242,9	96,9	418,8	9,8	61,4	27,4
	A	1 726,9	416,8	251,1	268,3	220,2	100,1	370,1	16,3	61,6	22,3
	S	2 002,4	445,7	313,8	366,1	241,6	116,8	377,7	18,7	69,2	52,8
	O	2 050,5	524,1	349,7	248,1	277,4	142,6	407,8	12,7	60,5	27,5
	N	2 105,9	550,0	379,9	219,2	264,5	129,9	405,8	14,7	73,4	68,4
	D	2 276,3	528,6	441,5	307,7	264,8	130,8	485,2	9,5	67,3	41,0
1981	J	2 061,7	516,5	364,6	272,7	299,5	109,5	426,1	15,3	52,9	4,6
	F	1 849,1	478,7	344,5	187,1	280,8	119,1	358,1	15,8	58,8	6,2
	M		612,3	413,0	204,0	318,5	118,0		14,0	78,7	15,3
	A		495,8	392,5	246,3	299,9	129,8		22,4	68,0	15,9
	M		499,2	402,7	324,7	293,2	123,6		15,8	73,7	15,7
	J		528,7	383,1	327,5	333,2	160,2		13,7	84,8	23,4
	J		455,3	362,2	273,0	265,8	133,9		21,3	84,8	23,5
	A		414,2	274,4		255,3	140,9		14,4	66,7	31,4

ÉVOLUTION DU COMMERCE DE LA CE
par sections de la CTCI

export

Valeurs en Mio ECU

Period Période		EUR 10	Deutsch- land	France	Italia	Nederland	Belg.Lux	United Kingdom	Ireland	Danmark	Ελλάδα
0 : PRODUITS ALIMENTAIRES											
intra-CE (EUR 10)											
1979	II	6 566,9	887,9	1 518,5	456,5	1 742,9	669,9	397,8	318,8	507,2	83,2
	III	6 348,2	814,6	1 222,7	572,2	1 546,1	675,0	451,7	435,3	554,1	76,6
	IV	6 963,4	890,5	1 437,5	543,9	1 705,6	719,2	532,5	455,6	597,9	80,7
1980	I	6 835,6	982,7	1 470,9	352,0	1 755,3	675,5	514,5	360,8	604,6	59,6
	II	6 884,8	884,6	1 533,9	467,8	1 801,0	748,5	464,4	343,3	579,4	61,8
	III	6 752,0	947,7	1 339,3	527,6	1 653,1	680,6	474,5	454,3	576,5	98,4
	IV	7 609,4	1 057,3	1 556,2	522,3	1 825,6	861,1	671,2	402,6	619,0	94,1
1981	I		1 157,4	1 574,7	341,5	1 887,1	744,8		272,7	624,8	45,2
	II		1 112,0	1 688,0	503,2	2 136,0	892,6		332,4	664,5	105,6
1980	A	2 293,5	303,5	529,4	130,6	576,0	274,2	159,2	123,0	181,2	16,4
	M	2 324,8	295,7	521,4	163,0	637,6	236,2	150,6	107,4	191,3	21,6
	J	2 250,6	285,6	483,1	172,4	588,7	235,5	154,7	113,2	193,4	23,8
	J	2 229,8	313,1	455,2	175,3	542,1	224,9	160,5	141,1	177,6	40,0
	A	2 048,0	284,2	403,1	149,3	512,1	192,6	132,0	152,3	189,3	33,1
	S	2 455,8	350,6	481,1	202,7	598,6	257,4	181,4	160,5	198,1	25,3
	O	2 650,8	386,2	521,6	176,9	618,6	313,3	216,9	166,7	219,2	31,4
	N.	2 374,1	327,5	508,7	171,6	544,4	258,6	209,4	138,1	190,5	25,4
	D	2 488,8	342,2	524,7	171,5	587,9	278,3	258,9	97,9	190,1	37,3
	J	2 305,6	345,9	468,8	123,2	621,9	231,9	193,7	95,0	216,4	8,9
	F	2 346,3	376,8	536,2	128,1	589,7	259,6	167,7	84,2	191,6	12,4
	M		435,2	569,4	90,6	675,5	252,7		94,1	214,8	23,8
	A		384,2	567,0	138,7	674,7	291,0		91,8	187,3	25,0
M		344,7	560,7	174,1	740,0	288,4		124,4	195,5	31,2	
J		383,2	559,3	187,9	725,3	313,0		115,9	265,0	49,2	
J			399,4	485,4	193,2	662,3	300,3		126,7	235,1	63,2
A			327,3	465,2		634,6	255,9		129,6	212,0	36,6
extra-CE (EUR 10)											
1979	II	2 524,6	346,0	650,8	266,4	402,9	190,3	245,1	77,7	286,0	83,3
	III	2 274,2	331,0	559,5	230,3	337,8	160,5	211,4	87,5	275,9	80,2
	IV	2 819,9	438,8	705,1	325,4	445,4	170,6	270,5	90,3	271,3	102,5
1980	I	3 250,3	493,2	984,0	244,0	468,1	208,4	300,7	81,7	283,8	93,2
	II	3 355,1	553,2	1 062,3	274,4	492,0	211,3	291,0	125,7	282,4	62,8
	III	3 385,2	507,9	1 022,4	284,4	485,8	223,0	295,5	165,9	300,5	99,8
	IV	3 904,9	495,5	1 182,8	326,3	576,9	241,5	381,4	162,5	361,1	176,9
1981	I		708,9	1 483,5	287,2	643,2	332,3		129,3	368,2	75,7
	II		821,6	1 547,7	427,6	760,0	273,9		190,7	424,6	107,2
1980	A	1 165,1	197,1	382,6	92,3	151,2	86,3	106,5	39,4	89,8	19,8
	M	1 057,0	184,3	337,4	70,8	161,0	56,3	94,3	42,2	88,9	21,8
	J	1 121,1	171,5	342,3	110,6	179,7	68,5	91,1	44,0	92,2	21,2
	J	1 148,7	193,7	352,3	98,1	163,3	81,6	90,1	50,8	88,9	29,9
	A	1 057,2	159,2	332,3	99,1	147,4	37,9	95,7	58,0	92,3	35,2
	S	1 167,3	155,3	337,9	87,8	175,0	102,9	110,8	57,3	105,5	34,7
	O	1 201,4	190,9	320,8	68,9	211,0	74,6	122,9	53,9	119,8	38,6
	N	1 260,3	155,6	392,0	116,2	167,2	89,0	136,7	49,1	110,3	44,2
	D	1 425,9	172,9	467,9	139,4	190,5	74,2	131,4	42,1	113,4	94,1
	J	1 383,6	224,0	458,6	85,0	176,2	106,2	159,2	47,5	112,8	14,0
	F	1 448,3	220,0	496,4	118,1	218,2	104,5	120,1	36,9	115,2	18,9
	M		265,2	528,3	84,1	248,7	121,4		44,9	135,5	42,6
	A		315,0	537,7	115,0	243,2	96,2		45,1	133,4	41,7
M		217,1	474,5	186,4	254,1	73,8		50,0	129,3	30,8	
J		290,5	535,1	123,9	267,6	103,2		91,9	144,3	34,6	
J			272,9	498,7	152,6	296,5	122,8		64,4	139,4	47,6
A			161,0	430,0		212,2	98,0		85,9	132,3	26,4

TRENDS IN EC TRADE
by SITC sections

import

Value in Mio ECU

Period: Période:	EUR 10	Deutsch- land	France	Italia	Nederland	Belg.Lux	United Kingdom	Ireland	Danmark	Ελλάδα	
1 : BEVERAGES AND TOBACCO											
intra-EC (EUR 10)											
1979:	II	908,0	225,0	158,9	92,1	108,1	118,4	162,1	14,1	24,9	6,2
	III	849,9	197,9	142,2	87,9	113,3	98,0	171,5	16,2	17,8	5,1
	IV	1 013,2	255,6	143,8	118,4	128,7	152,7	170,0	15,5	22,3	6,2
1980	I	856,0	219,2	148,9	88,6	113,3	111,9	134,5	14,2	17,5	4,0
	II	881,9	202,3	146,9	118,4	109,7	124,3	143,6	13,2	17,9	5,7
	III	893,2	192,6	172,3	113,3	106,8	114,0	154,8	14,1	18,3	7,0
	IV	1 095,9	257,9	187,2	115,5	137,4	154,3	195,2	16,6	23,3	8,6
1981	I		257,7	189,2	83,1	95,9	107,9		13,2	19,5	1,7
	II		214,4	194,9	123,9	118,5	129,2		14,1	22,5	5,7
1980	A	281,4	63,2	44,4	42,1	31,9	41,4	47,2	4,1	5,4	1,7
	M	290,5	74,5	45,3	40,4	37,1	36,6	46,1	4,3	4,2	2,0
	J	307,4	64,7	57,2	35,5	40,6	44,1	50,2	4,7	8,3	2,1
	J	314,3	73,8	62,3	36,8	28,0	42,1	57,1	4,6	7,4	2,4
	A	245,0	50,0	50,3	34,5	33,9	27,8	37,5	4,2	4,6	2,1
	S	332,6	69,0	59,7	42,2	45,2	42,0	60,5	5,3	6,4	2,5
	O	364,6	81,5	62,8	31,5	42,7	49,5	80,5	5,4	7,7	2,9
	N	365,5	81,2	65,1	41,6	44,5	48,1	67,8	6,8	7,7	2,7
	D	356,3	94,4	58,9	41,9	40,6	54,8	50,3	4,4	8,0	3,0
1981	J	267,4	72,0	58,9	29,1	25,5	35,1	37,2	4,2	5,5	0,0
	F	308,9	81,4	59,9	29,7	37,3	34,9	55,2	4,2	6,2	0,2
	M		104,5	70,4	24,4	33,1	36,7		4,8	7,9	1,5
	A		85,3	57,4	40,3	40,2	42,5		3,5	7,2	1,4
	M		63,8	64,0	30,7	31,6	37,4		4,8	6,9	3,1
	J		65,1	73,5	52,3	46,7	48,8		5,8	8,0	1,1
	J		79,3	75,8	34,5	38,3	33,5		5,1	8,0	4,8
	A		54,3	59,0		28,4	31,2		5,4	6,0	2,8
extra-EC (EUR 10)											
1979	II	409,6	76,8	35,9	36,3	38,9	23,4	184,6	5,9	7,5	0,3
	III	421,8	83,7	39,5	19,0	41,1	20,5	197,4	7,0	13,2	0,3
	IV	446,1	82,4	49,6	35,7	72,4	23,6	157,9	9,1	15,1	0,2
1980	I	420,0	92,8	38,6	34,2	66,1	25,9	143,2	7,0	11,7	0,3
	II	443,0	111,8	40,9	29,1	98,8	33,0	114,8	4,3	10,2	0,3
	III	470,2	141,2	33,1	22,7	58,4	17,4	174,6	14,0	8,6	0,2
	IV	512,0	124,6	50,0	24,8	71,6	22,1	198,3	7,6	12,7	0,4
1981	I		127,9	37,5	17,8	59,7	23,8		4,6	9,7	0,0
	II		132,0	36,8	39,5	62,3	24,8		6,4	11,9	0,4
1980	A	130,0	33,9	15,9	14,6	18,4	7,8	34,4	3,2	1,6	0,1
	M	120,2	30,5	12,7	5,1	23,5	6,3	38,7	0,8	2,6	0,1
	J	192,5	47,4	12,2	9,4	56,8	18,7	41,5	0,3	6,0	0,1
	J	216,9	82,9	11,0	5,6	16,2	5,1	92,5	1,3	2,3	0,0
	A	103,3	25,1	10,0	6,0	21,1	6,1	31,3	1,0	2,5	0,1
	S	144,8	33,1	12,1	11,3	21,1	6,1	55,5	1,7	3,7	0,0
	O	168,9	40,1	15,2	5,9	19,9	-7,2	73,1	2,1	5,2	0,2
	N	157,4	37,5	17,1	4,9	23,6	6,2	61,5	2,5	4,0	0,1
	D	188,8	46,8	17,6	13,9	28,0	8,3	67,5	3,1	3,5	0,1
1981	J	128,1	29,8	16,6	9,4	19,4	6,9	41,1	2,4	2,5	0,0
	F	150,2	55,0	9,8	4,7	20,5	8,5	48,2	1,1	2,5	
	M		43,0	11,2	3,7	19,8	8,4		1,1	4,5	0,0
	A		43,9	10,2	7,9	21,5	7,5		1,7	4,7	0,0
	M		37,3	11,7	13,6	19,1	8,4		1,4	2,9	0,3
	J		50,9	14,9	17,7	21,7	8,9		3,3	4,1	0,1
	J		46,9	12,5	9,1	25,4	8,5		2,5	4,6	0,1
	A		44,5	14,4		22,7	6,9		1,7	3,4	0,1

ÉVOLUTION DU COMMERCE DE LA CE
par sections de la CTCI

export

Valeurs en Mio ECU

Period Période	EUR 10	Deutsch- land	France	Italia	Nederland	Belg.Lux	United Kingdom	Ireland	Danmark	Ελλάδα	
1 : BOISSONS ET TABACS											
intra-CE (EUR 10)											
1979	II	931,9	104,3	285,7	149,1	119,8	67,0	167,7	14,4	15,5	11,4
	III	864,7	112,2	264,8	128,1	109,8	59,1	150,1	16,7	15,5	8,4
	IV	1 007,5	109,4	352,0	162,1	131,7	66,1	139,4	19,8	13,9	13,0
1980	I	900,0	103,1	278,1	101,1	129,0	69,2	122,9	16,4	13,1	33,5
	II	883,3	117,7	275,0	98,3	146,9	67,9	132,7	17,2	14,9	12,6
	III	901,2	121,9	273,9	110,5	144,1	69,8	133,6	18,6	16,6	12,3
	IV	1 080,8	120,1	366,3	159,0	139,8	72,1	175,8	22,8	15,2	9,6
1981	I		117,0	295,6	148,8	130,8	72,5		18,1	14,8	26,7
	II		147,0	287,7	110,3	156,3	81,8		19,4	17,2	10,4
1980	A	289,2	36,5	96,1	37,5	38,9	25,1	40,6	5,1	4,9	4,5
	M	285,0	41,2	83,9	31,5	51,7	22,6	38,7	6,5	4,5	4,3
	J	308,9	39,9	95,0	29,2	56,4	19,9	53,8	5,6	5,4	3,9
	J	311,2	41,2	94,6	34,6	47,1	28,0	51,3	6,0	6,0	2,5
	A	247,9	39,6	63,3	34,6	43,4	16,0	34,5	5,0	5,1	6,3
	S	341,1	41,1	116,0	41,5	53,5	24,7	47,8	7,8	5,2	3,5
	O	368,8	44,1	129,9	44,4	55,2	20,5	58,4	7,4	5,7	3,2
	N	368,6	39,3	129,0	57,5	45,0	27,3	54,2	8,4	4,7	3,2
	D	343,5	36,5	106,7	55,9	39,6	24,0	66,6	7,0	3,9	3,3
1981	J	293,1	30,2	86,4	53,6	40,1	27,0	45,9	4,5	4,7	0,6
	F	338,2	44,5	105,8	48,1	38,5	22,3	63,2	6,9	4,6	4,3
	M		42,2	103,3	47,1	52,2	23,1		6,7	5,5	21,6
	A		46,3	94,7	40,0	49,8	28,5		5,7	5,6	5,0
	M		49,3	87,5	38,4	50,5	27,9		6,7	5,6	3,4
	J		51,6	105,5	32,1	56,1	25,4		7,1	5,9	2,1
	J		58,0	95,7	35,4	60,9	29,9		6,9	7,1	1,3
	A		53,3	65,3		43,1	15,6		7,4	4,9	3,4
extra-CE (EUR 10)											
1979	II	802,8	70,5	243,0	74,6	63,6	3,3	305,4	8,2	14,5	28,8
	III	843,0	67,3	241,1	84,7	69,5	2,4	343,4	7,9	16,0	10,7
	IV	853,4	57,0	242,8	108,1	59,5	3,9	348,6	9,3	14,6	9,4
1980	I	848,9	50,9	205,0	58,6	66,3	3,3	342,2	12,4	11,6	49,2
	II	824,0	63,1	253,6	76,5	61,3	2,7	300,9	9,9	15,7	40,3
	III	901,0	71,8	258,0	89,4	76,3	2,2	360,6	13,3	18,4	11,0
	IV	978,3	62,7	289,9	104,1	66,2	3,1	403,2	13,6	16,7	18,7
1981	I		58,3	270,6	69,1	67,9	3,3		16,2	15,4	35,8
	II		80,2	312,4	82,3	84,2	3,7		21,5	20,1	37,8
1980	A	268,9	22,1	87,3	25,6	21,9	1,2	88,4	3,6	4,8	13,9
	M	253,4	19,5	75,2	21,2	16,4	0,5	97,6	3,7	4,6	14,7
	J	300,8	21,4	91,0	29,5	23,0	1,0	114,7	2,6	5,9	11,7
	J	293,6	23,4	88,0	24,5	23,0	0,5	121,8	4,1	6,3	1,9
	A	273,5	22,3	74,3	32,5	29,0	0,5	102,2	4,1	5,5	3,0
	S	334,4	26,1	95,6	32,4	24,3	1,0	137,7	5,1	6,2	6,1
	O	352,1	25,3	108,3	22,9	24,7	0,9	152,1	5,3	6,5	6,0
	N	299,7	17,8	86,1	35,4	25,7	1,3	120,9	4,4	5,2	3,0
	D	329,7	19,7	95,1	45,1	15,8	0,9	134,9	4,0	4,6	9,7
1981	J	275,0	13,4	77,9	28,4	23,7	1,1	119,9	4,9	4,6	1,0
	F	288,2	21,0	84,5	21,3	18,1	0,7	120,0	5,4	4,4	12,9
	M		23,9	108,1	19,5	26,1	1,5		5,8	6,3	21,7
	A		26,0	102,7	30,9	22,6	1,0		7,5	6,0	24,3
	M		24,9	93,7	26,0	28,1	1,1		5,9	6,3	9,9
	J		29,5	115,8	25,1	33,5	1,5		7,9	7,3	3,6
	J		33,7	118,9	24,5	33,8	1,4		8,2	7,5	2,2
	A		27,5	91,2		29,7	0,7		8,6	6,6	8,9

TRENDS IN EC TRADE
by SITC sections

import

Value in Mio ECU

Period Période		EUR 10	Deutsch- land	France	Italia	Nederland	Belg.Lux	United Kingdom	Ireland	Danmark	Ελλάδα
2 : CRUDE MATERIALS											
intra-EC (EUR 10)											
1979	II	2 282,1	650,1	290,8	527,3	191,5	349,8	187,0	32,3	35,8	25,0
	III	1 973,5	564,8	246,5	409,7	185,8	311,5	174,9	28,7	30,2	21,5
	IV	2 503,1	674,8	337,2	609,0	220,1	378,2	190,0	26,2	44,5	23,1
1980	I	2 760,3	781,9	400,0	587,3	221,9	447,3	201,5	33,8	47,0	19,8
	II	2 424,8	679,5	325,1	562,9	209,4	389,1	170,3	25,0	39,8	23,8
	III	2 017,8	594,5	269,7	437,0	191,9	311,4	137,5	22,1	34,3	19,5
	IV	2 461,1	721,7	331,6	550,6	225,1	358,1	179,1	24,7	44,2	26,0
1981	I		720,4	359,5	495,9	220,8	378,2		32,0	38,7	14,1
	II		704,6	336,8	526,4	210,3	384,9		30,2	39,2	33,4
1980	A	849,3	248,1	114,0	189,2	71,1	138,0	56,4	8,8	15,0	8,7
	M	799,6	228,1	110,2	188,6	69,0	118,8	55,8	8,8	12,2	8,2
	J	770,3	203,4	100,9	184,8	69,7	126,6	58,6	7,4	12,1	6,9
	J	674,2	192,2	92,2	173,1	53,8	93,0	47,4	8,1	8,4	5,9
	A	573,5	173,4	62,4	118,5	66,5	90,0	39,2	5,4	11,6	6,6
	S	779,2	229,7	115,2	149,8	72,5	123,7	58,3	8,6	14,5	7,0
	O	848,6	265,7	121,4	167,6	85,8	120,0	56,9	7,7	14,2	9,2
	N	768,0	217,4	97,3	180,8	69,5	113,4	58,9	9,5	12,5	8,7
	D	838,7	238,2	112,9	200,5	68,7	121,0	64,4	7,7	17,3	8,1
1981	J	719,8	209,8	102,2	148,5	57,8	105,9	69,8	10,3	13,1	2,4
	F	827,4	226,4	127,6	159,9	79,5	128,6	77,8	10,7	13,2	3,7
	M		284,8	129,6	187,1	83,4	142,2		11,1	12,4	8,1
	A		280,6	114,5	208,6	75,2	133,2		9,0	14,0	12,4
	M		228,7	106,8	172,8	65,9	120,1		11,5	12,4	10,7
	J		195,3	115,5	143,6	69,6	128,4		10,0	12,6	10,2
	J		226,3	104,1	180,8	74,7	105,9		10,7	9,1	9,9
	A		190,2	66,7		72,9	112,7		8,8	12,6	8,8
extra-EC (EUR 10)											
1979	II	6 240,6	1 639,6	1 033,8	1 147,3	609,1	440,7	1 095,2	35,0	166,0	97,3
	III	6 200,6	1 701,8	982,3	1 075,8	563,0	431,4	1 189,0	37,3	133,9	86,1
	IV	7 076,9	1 870,3	1 025,7	1 566,5	642,6	535,2	1 112,6	34,4	188,8	100,9
1980	I	7 378,8	1 957,3	1 193,0	1 307,6	656,4	655,4	1 150,7	40,6	251,5	83,1
	II	7 349,2	2 026,5	1 159,9	1 489,9	658,5	572,5	1 120,0	36,8	158,3	126,7
	III	6 618,6	1 865,3	1 006,0	1 296,5	639,4	462,6	1 096,7	35,0	110,3	106,8
	IV	6 477,4	1 807,9	971,5	1 176,6	641,2	519,5	1 069,2	29,3	156,1	106,1
1981	I		1 792,2	1 079,3	1 064,9	693,3	589,8		35,0	249,0	23,0
	II		1 947,6	1 176,4	1 461,9	674,6	626,7		46,5	165,1	93,1
1980	A	2 480,8	694,5	398,1	485,3	213,0	217,8	366,1	9,5	56,0	40,5
	M	2 419,9	664,4	369,7	541,1	208,5	182,0	359,1	13,2	46,9	35,0
	J	2 452,6	667,0	392,2	474,1	237,1	159,8	402,3	14,0	54,9	51,2
	J	2 423,1	677,9	384,0	455,1	221,6	146,1	458,5	14,7	32,6	32,5
	A	1 960,2	575,0	262,0	348,1	190,1	150,8	362,9	9,4	34,4	27,6
	S	2 289,7	613,5	360,4	499,8	227,6	152,1	338,2	11,6	39,7	46,7
	O	2 146,2	614,9	330,4	377,7	201,2	182,4	343,5	10,5	44,1	41,5
	N	2 020,7	577,7	322,7	370,2	179,1	147,9	352,3	10,8	35,1	24,9
	D	2 263,9	617,2	319,4	430,1	225,0	175,4	373,3	8,0	75,8	39,7
1981	J	2 116,1	589,5	355,6	340,8	224,8	159,1	326,0	11,1	108,0	1,3
	F	2 098,9	556,4	361,4	355,8	239,0	207,7	309,9	12,8	50,6	5,3
	M		647,0	362,4	368,0	229,4	207,3		11,1	92,2	16,4
	A		644,4	370,0	506,8	192,2	191,6		12,3	55,7	33,1
	M		655,4	387,3	520,8	238,3	208,9		17,7	65,1	32,9
	J		649,4	418,2	428,6	244,0	224,3		16,4	40,6	26,9
	J		695,2	379,4	440,0	236,1	208,8		23,6	33,0	33,5
	A		577,9	283,6		186,4	198,3		12,4	32,2	17,9

ÉVOLUTION DU COMMERCE DE LA CE
 par sections de la CTCl

export

Valeurs en Mio ECU

Period Période	EUR 10	Deutsch- land	France	Italia	Nederland	Belg.Lux	United Kingdom	Ireland	Danmark	Ελλάδα	
2 : MATIÈRES PREMIÈRES											
intra-CE (EUR 10)											
1979	II	2 212,6	436,1	535,0	126,8	460,6	219,2	242,4	59,6	108,3	37,6
	III	1 926,9	369,4	422,6	99,9	463,9	188,3	222,3	52,2	67,9	40,3
	IV	2 377,3	437,2	537,1	136,0	522,7	233,4	310,4	57,3	106,6	36,6
1980	I	2 755,4	479,5	584,4	124,1	600,5	242,1	417,4	59,2	180,1	34,0
	II	2 355,6	445,8	554,2	123,6	515,7	221,0	284,5	57,9	113,1	39,9
	III	1 922,2	350,4	434,8	87,3	471,0	171,0	236,6	49,0	84,0	38,0
	IV	2 332,6	396,2	551,5	125,3	524,0	228,7	292,1	55,0	122,3	37,7
1981	I		434,7	602,6	104,3	563,9	219,4		48,4	162,7	16,0
	II		430,4	511,4	131,9	514,8	229,5		55,4	129,9	29,6
1980	A	862,8	162,0	194,7	43,1	192,6	78,8	106,2	22,9	43,8	18,7
	M	769,1	143,1	179,7	46,4	168,8	72,1	92,7	19,5	35,5	11,3
	J	715,8	140,7	179,8	34,3	153,8	69,2	81,7	15,3	31,1	9,9
	J	635,1	120,9	152,6	25,5	132,5	59,1	93,6	13,9	21,9	15,1
	A	523,0	95,2	99,6	29,8	142,3	39,8	69,7	15,8	21,0	9,9
	S	771,0	135,0	182,7	33,1	196,1	72,4	82,3	19,0	37,4	13,0
	O	830,5	144,6	199,8	34,7	192,6	82,8	101,0	18,2	47,1	9,7
	N	720,8	128,6	175,8	37,1	158,4	72,8	85,8	18,2	35,0	9,1
	D	770,7	123,2	175,7	53,4	166,2	72,5	105,7	18,6	36,5	18,9
1981	J	717,2	134,2	164,8	27,9	177,9	60,4	84,1	13,7	49,5	4,7
	F	821,5	145,0	213,5	39,4	186,4	73,7	82,1	17,5	60,7	3,3
	M		155,5	224,2	36,9	199,5	85,2		17,2	51,9	8,0
	A		147,5	189,0	53,5	179,3	73,9		20,1	49,6	6,8
	M		136,9	156,3	37,6	174,4	77,3		19,4	35,5	12,0
	J		146,1	166,5	40,2	162,9	78,0		16,0	38,8	10,7
	J		147,8	179,6	38,7	137,8	75,0		19,9	21,3	14,1
	A		124,5	132,8		162,0	55,5		14,3	25,7	7,8
extra-CE (EUR 10)											
1979	II	941,4	234,8	158,0	96,5	130,7	57,1	155,1	7,5	73,5	38,9
	III	888,5	236,8	138,2	87,3	149,4	52,5	136,6	12,0	48,4	27,3
	IV	985,6	263,7	166,4	108,4	136,1	56,4	142,4	8,9	69,0	34,4
1980	I	1 205,5	290,4	183,5	105,6	152,3	60,3	215,3	15,9	103,4	39,4
	II	1 054,1	277,7	187,4	114,4	114,2	57,3	185,3	11,5	71,2	35,1
	III	1 021,2	279,9	162,3	109,2	181,4	48,3	143,7	11,9	48,4	36,0
	IV	1 139,2	303,0	206,2	120,3	142,6	63,2	192,8	8,4	62,8	39,8
1981	I		317,4	197,6	127,7	152,8	59,8		13,2	130,9	15,1
	II		328,5	244,0	137,8	152,4	65,1		15,8	115,4	34,8
1980	A	354,5	86,6	55,1	35,2	47,5	21,5	64,5	4,4	27,3	12,6
	M	354,3	95,2	60,3	45,0	39,7	17,6	58,5	2,9	20,7	14,3
	J	354,2	95,9	72,0	34,1	38,5	17,9	61,4	4,3	21,7	8,3
	J	326,0	99,5	62,5	31,8	33,2	18,0	53,9	2,5	11,6	13,1
	A	312,1	84,5	37,4	44,2	59,7	11,6	44,7	3,8	15,7	10,5
	S	372,7	96,4	62,5	33,7	70,0	18,6	55,4	5,6	18,1	12,4
	O	366,4	105,2	62,5	29,7	55,2	24,6	59,8	1,5	17,5	10,4
	N	346,2	93,6	57,8	32,2	44,3	18,5	66,4	4,5	18,2	10,5
	D	429,2	103,8	85,5	58,3	46,2	19,2	69,0	2,3	25,7	19,0
1981	J	351,6	84,2	54,6	53,3	42,3	17,9	59,8	4,0	34,7	0,8
	F	409,9	104,0	62,8	41,3	51,2	19,8	67,7	4,4	52,3	6,4
	M		129,5	80,1	33,3	59,3	21,9		4,6	41,3	7,9
	A		112,2	80,1	48,2	52,3	24,3		5,2	42,9	10,8
	M		111,2	80,4	35,8	59,5	21,0		6,0	30,0	12,7
	J		105,3	83,3	53,6	41,0	19,8		4,7	38,5	11,2
	J		112,8	73,8	40,4	47,5	23,3		6,5	11,7	14,2
	A		102,0	44,0		67,9	15,1		4,9	20,7	17,7

TRENDS IN EC TRADE
by SITC sections

import

Value in Mio ECU

Period Période	EUR 10	Deutsch- land	France	Italia	Nederland	Belg.Lux	United Kingdom	Ireland	Danmark	Ελλάδα	
3 : FUEL PRODUCTS											
intra-EC (EUR 10)											
1979	II	4 337,9	1 598,8	619,6	167,7	489,9	570,3	463,7	120,6	291,4	23,2
	III	4 819,8	1 893,8	619,7	170,1	678,6	485,6	429,6	127,8	387,9	26,6
	IV	5 176,1	1 801,7	822,7	221,4	594,4	727,8	485,2	194,6	303,8	24,6
1980	I	5 986,8	2 051,2	953,7	395,5	603,3	740,0	583,2	192,6	444,1	11,6
	II	5 966,3	2 107,1	956,4	447,3	710,0	732,2	477,3	186,8	335,5	13,7
	III	5 520,5	2 097,1	863,4	380,4	734,0	584,1	418,2	177,9	253,5	12,1
	IV	6 191,3	1 998,5	1 260,3	375,3	511,7	978,9	487,0	176,7	387,2	15,9
1981	I		2 505,9	1 285,4	426,6	757,9	1 147,8		218,3	485,8	6,4
	II		2 121,4	1 237,9	623,4	932,8	927,2		235,1	359,4	28,6
1980	A	2 094,3	737,3	327,0	135,3	248,2	269,5	165,1	65,8	140,3	5,7
	M	2 028,8	742,3	323,5	187,9	232,1	233,6	178,3	68,9	59,0	3,3
	J	1 845,7	627,0	305,9	115,6	251,3	217,3	138,1	52,5	133,3	4,7
	J	2 057,4	776,7	317,2	133,3	275,4	229,8	149,6	61,0	111,1	3,4
	A	1 794,6	671,8	297,3	141,2	275,8	160,8	131,1	60,6	52,7	3,4
	S	1 704,5	649,5	249,3	108,3	230,9	187,6	134,9	55,0	83,9	5,3
	O	1 933,6	594,2	369,5	141,8	238,5	286,9	145,7	39,9	112,7	4,5
	N	2 186,6	733,9	433,3	126,4	211,4	356,0	169,7	62,4	90,2	3,3
	D	2 227,3	671,1	454,1	106,0	226,3	326,4	181,6	73,8	180,0	8,1
1981	J	2 360,7	881,9	409,9	104,5	229,8	335,4	136,8	96,2	165,2	1,1
	F	2 387,4	714,5	440,0	203,3	249,6	447,2	153,5	56,5	120,9	2,1
	M		910,2	435,5	119,0	294,6	364,3		66,6	182,1	3,3
	A		687,1	372,8	199,2	324,9	364,8		84,2	97,5	6,9
	M		673,6	425,0	217,6	328,8	257,4		64,4	171,6	9,2
	J		758,9	439,6	203,5	327,3	288,4		86,5	99,6	12,5
	J		800,8	448,7	163,5	375,2	276,1		130,8	107,8	7,0
	A		1 071,7	428,9		470,9	282,5		103,8	102,1	5,7
extra-EC (EUR 10)											
1979	II	13 659,9	3 081,1	3 093,9	2 803,3	1 810,1	807,1	1 587,7	57,4	240,9	217,2
	III	16 219,5	3 657,7	3 738,2	2 918,6	2 033,4	1 064,2	1 779,5	105,7	339,4	582,7
	IV	19 280,6	3 928,4	4 263,7	4 482,2	2 399,9	1 237,6	2 085,0	69,0	376,4	438,5
1980	I	21 254,0	4 428,1	5 338,7	3 746,1	2 731,5	1 520,2	2 470,0	124,8	350,0	272,4
	II	21 238,9	4 444,4	5 246,6	4 384,9	2 644,3	1 469,8	2 318,7	97,8	332,3	300,1
	III	20 798,3	4 046,7	5 381,7	4 590,2	2 346,3	1 401,8	2 100,2	119,6	342,0	469,9
	IV	23 859,8	4 534,1	5 801,6	5 503,0	3 041,2	1 493,4	2 400,9	85,7	327,1	672,9
1981	I		4 631,4	6 129,4	4 799,2	2 756,2	1 584,5		108,0	390,3	45,7
	II		4 795,9	6 191,2	6 983,8	3 294,4	1 525,7		88,1	396,4	542,8
1980	A	6 760,5	1 377,5	1 603,7	1 510,4	935,5	454,3	728,5	30,1	116,4	3,9
	M	7 435,6	1 619,3	1 947,5	1 378,4	881,5	486,9	786,0	39,5	117,9	178,7
	J	7 083,6	1 447,1	1 694,7	1 485,3	944,1	526,0	743,7	27,7	97,6	117,5
	J	6 668,9	1 394,0	1 875,4	1 155,8	875,8	421,8	692,6	36,0	126,6	91,0
	A	6 912,3	1 309,7	1 794,1	1 622,8	767,1	407,7	729,6	31,3	96,4	153,7
	S	7 375,2	1 346,2	1 712,8	1 818,2	864,0	562,8	672,9	49,6	123,4	225,3
	O	7 399,4	1 459,2	1 956,4	1 672,0	840,6	452,6	733,0	10,7	99,6	175,4
	N	7 137,9	1 376,4	1 651,2	1 493,7	1 086,9	461,7	763,3	43,9	131,5	129,2
	D	9 487,4	1 688,8	2 188,6	2 283,9	1 344,3	578,0	904,2	31,1	100,3	368,3
1981	J	7 448,0	1 304,6	1 957,8	1 433,6	967,0	619,2	977,3	40,8	147,5	0,1
	F	7 972,5	1 616,1	1 963,5	1 971,2	959,1	432,9	870,2	41,0	115,8	2,7
	M		1 711,9	2 207,6	1 401,7	962,6	531,8		25,1	130,6	42,6
	A		1 627,3	2 211,6	2 539,6	1 066,6	561,1		30,4	141,0	319,0
	M		1 562,5	1 906,7	2 139,2	1 036,5	440,0		35,7	91,2	164,6
	J		1 608,5	2 072,7	2 270,2	1 449,6	476,4		22,2	122,5	57,5
	J		1 698,8	2 358,6	1 998,1	969,5	772,7		4,5	191,5	172,0
	A		1 841,0	1 969,5		1 084,2	799,5		4,2	126,6	100,8

ÉVOLUTION DU COMMERCE DE LA CE
par sections de la CTCl

export

Valeurs en Mio ECU

Period Période	EUR 10	Deutsch- land	France	Italia	Nederland	Belg.Lux	United Kingdom	Ireland	Danmark	Ελλάδα	
3 : PRODUITS ÉNERGÉTIQUES											
intra-CE (EUR 10)											
1979	II	4 206,7	542,4	322,4	432,1	1 605,4	386,3	862,6	5,8	34,7	20,8
	III	4 687,7	584,7	430,4	370,8	1 589,9	492,7	1 171,7	5,2	21,1	21,1
	IV	5 660,2	626,8	415,4	397,8	2 135,4	552,6	1 408,0	8,3	42,1	73,9
1980	I	6 014,6	645,9	375,0	268,9	2 573,6	562,1	1 513,2	6,4	38,3	15,6
	II	6 254,2	695,5	464,0	285,0	2 259,2	723,6	1 704,0	5,9	22,9	94,1
	III	5 847,1	583,1	499,8	224,3	1 948,8	691,5	1 847,3	11,1	27,3	13,7
	IV	6 976,9	589,4	443,9	308,4	2 700,2	679,6	2 035,8	13,3	35,3	171,1
1981	I		694,8	498,3	204,4	3 113,9	635,2		15,9	34,8	1,0
	II		770,3	610,7	287,7	2 658,0	623,0		13,7	35,8	32,3
1980	A	2 185,0	249,2	165,3	111,1	816,2	229,4	595,9	1,1	7,8	8,9
	M	2 118,9	227,9	156,2	73,7	773,5	300,0	579,2	1,2	7,1	0,1
	J	1 956,3	218,1	142,4	99,8	668,2	192,2	539,0	3,6	8,0	85,1
	J	1 962,2	211,3	151,1	41,6	661,1	222,6	654,4	4,0	9,5	6,6
	A	1 951,4	183,0	119,8	84,6	627,1	262,7	663,2	1,3	9,6	0,1
	S	1 928,0	189,4	228,5	99,9	656,7	176,8	555,4	5,9	8,3	7,1
	O	2 196,9	199,1	163,5	55,8	788,9	180,6	693,3	6,1	10,4	99,1
	N	2 175,4	205,7	137,8	133,5	847,3	186,4	610,9	3,8	8,3	41,8
	D	2 491,8	185,2	142,6	117,4	1 007,5	272,2	716,8	3,5	16,4	30,2
1981	J	2 456,2	231,8	103,3	68,8	1 085,9	198,5	751,6	4,7	11,7	
	F	2 574,7	226,7	207,8	74,5	1 002,8	220,0	821,4	9,5	11,9	0,0
	M		236,1	187,0	61,2	993,1	210,9		1,7	11,2	0,9
	A		230,8	243,8	96,3	982,4	231,4		4,4	17,9	4,5
	M		258,0	200,6	19,7	840,3	160,0		4,3	9,5	12,1
	J		282,2	165,9	170,5	856,4	224,7		5,2	7,1	15,6
	J		296,9	194,2	81,6	853,7	259,8		1,1	5,8	10,8
	A		226,4	230,2		864,8	220,7		2,9	9,6	4,1
extra-CE (EUR 10)											
1979	II	2 429,6	343,8	272,4	513,1	407,1	202,3	614,2	0,7	54,4	31,8
	III	2 902,0	390,0	369,8	461,1	528,6	283,9	757,3	0,9	94,2	16,3
	IV	2 843,6	371,5	322,1	536,7	472,7	269,0	657,9	0,3	87,4	126,0
1980	I	2 459,2	285,8	304,0	338,2	330,0	256,2	792,3	0,4	78,1	37,1
	II	2 503,6	265,8	349,4	378,5	339,8	254,6	759,8	2,1	95,7	57,7
	III	2 305,5	249,7	329,7	303,3	271,7	185,5	869,7	0,1	63,2	32,6
	IV	2 722,0	295,0	323,6	382,9	268,9	194,9	1 063,0	0,2	50,6	142,9
1981	I		318,6	395,6	355,8	281,2	180,0		0,5	87,6	4,1
	II		321,5	473,0	619,8	266,1	161,8		3,3	95,7	134,7
1980	A	886,0	97,1	114,4	129,1	150,6	97,4	253,3	1,9	29,1	13,0
	M	847,4	88,1	111,1	125,3	104,2	93,4	271,3	0,1	34,8	19,1
	J	784,4	80,5	123,9	123,2	84,7	62,6	254,9	0,2	28,7	25,6
	J	871,5	90,7	125,7	94,2	100,0	61,5	358,3	0,0	21,9	19,1
	A	643,1	83,6	83,9	95,0	73,2	61,0	223,5	0,0	21,2	1,7
	S	811,0	75,6	120,1	116,3	97,3	62,4	308,3	0,1	19,3	11,8
	O	909,9	100,8	114,1	57,1	91,3	64,0	394,2	0,2	9,6	78,7
	N	910,7	88,0	87,6	138,7	82,3	62,2	409,5	0,0	19,5	22,9
	D	889,0	105,8	121,9	185,3	95,7	65,2	254,2	0,0	19,6	41,3
1981	J	958,4	88,2	91,9	116,4	92,2	73,3	463,8	0,4	29,5	2,7
	F	1 038,5	114,8	160,6	129,5	113,0	46,1	449,6	0,1	24,5	0,2
	M		115,7	142,9	110,0	87,0	59,9		0,0	33,1	1,2
	A		104,3	175,7	163,1	61,1	58,1		0,1	31,5	29,7
	M		90,6	131,7	55,8	77,6	43,4		3,1	30,7	42,0
	J		126,8	165,5	397,4	128,0	62,6		0,0	33,1	62,7
	J		114,1	156,4	129,9	129,6	67,0		0,4	33,2	23,8
	A		104,9	135,1		116,7	67,3		0,0	28,4	11,7

TRENDS IN EC TRADE
 by SITC sections

import

Value in Mio ECU

Period Période	EUR 10	Deutsch- land	France	Italia	Nederland	Belg.Lux	United Kingdom	Ireland	Danmark	Ελλάδα	
4 : OILS, FATS AND WAXES											
intra-EC (EUR 10)											
1979	II	330,8	54,0	78,4	51,5	34,5	48,9	41,4	8,5	10,8	4,2
	III	328,5	61,8	79,5	50,6	36,1	37,7	43,4	7,8	9,4	2,3
	IV	334,5	63,3	79,1	58,6	37,8	42,1	31,7	6,4	12,2	3,4
1980	I	329,4	57,5	84,6	49,2	36,8	39,0	36,0	7,9	11,1	3,7
	II	319,6	64,1	73,6	47,4	38,9	39,4	34,3	6,7	9,6	5,7
	III	309,4	59,3	75,3	40,8	41,2	35,9	33,2	8,1	11,9	3,6
	IV	316,2	58,6	74,4	43,6	43,6	35,4	36,2	7,4	11,1	5,9
1981	I		58,8	79,1	23,2	40,0	37,1		9,9	13,4	1,0
	II		65,7	89,0	38,2	39,3	39,9		9,0	17,1	4,1
1980	A	113,3	21,8	24,7	18,7	11,5	14,3	12,7	2,4	3,7	3,5
	M	103,9	20,6	25,3	15,3	13,8	12,9	10,6	2,3	2,4	0,7
	J	102,5	21,6	23,7	13,4	13,6	12,1	11,4	1,9	3,5	1,4
	J	103,2	22,2	26,8	10,1	14,0	11,4	10,4	3,1	3,9	1,3
	A	95,7	20,0	17,9	14,2	13,1	12,2	10,5	2,7	3,6	1,6
	S	109,6	17,2	30,5	16,8	14,1	12,1	11,3	2,3	4,5	0,8
	O	107,3	22,4	28,5	9,3	15,2	12,9	12,3	2,7	3,4	0,7
	N	97,0	19,7	20,3	15,7	12,8	10,1	11,4	2,3	3,8	0,9
	D	108,8	16,6	25,6	18,5	15,1	12,0	10,2	2,4	4,0	4,3
1981	J	95,0	18,0	24,4	9,9	13,0	11,5	11,5	2,4	4,1	0,2
	F	98,9	20,3	27,4	6,1	13,5	12,3	10,8	3,0	5,3	0,2
	M		20,6	27,2	7,2	13,6	13,3		4,5	4,8	0,6
	A		22,3	28,5	11,3	13,3	12,0		4,0	5,3	0,7
	M		20,7	25,1	9,0	12,5	12,8		3,0	5,8	0,8
	J		22,8	35,4	17,7	13,4	15,2		2,0	5,3	2,7
	J		24,0	36,7	7,3	17,2	11,1		2,9	4,7	1,3
	A		20,9	34,1		15,4	12,3		4,1	5,1	1,4
extra-EC (EUR 10)											
1979	II	429,3	106,5	95,9	42,6	79,9	20,8	78,0	2,6	2,8	0,4
	III	407,5	90,8	68,5	51,3	68,9	23,4	99,7	2,6	2,1	0,2
	IV	488,3	105,8	65,2	106,7	78,6	26,9	93,2	1,5	10,0	0,5
1980	I	383,2	89,1	60,1	47,1	79,8	22,2	72,3	1,7	9,3	0,8
	II	368,2	76,5	72,5	46,8	71,8	20,2	72,7	1,6	5,1	1,0
	III	386,1	84,2	70,1	52,1	75,0	18,9	76,8	1,8	4,8	2,2
	IV	433,1	82,7	95,1	83,5	74,2	22,0	67,6	1,5	3,7	2,8
1981	I		96,6	74,8	15,3	92,1	21,8		2,0	4,9	0,2
	II		102,6	65,4	40,8	91,4	27,3		2,0	6,7	1,1
1980	A	110,3	22,2	31,1	17,2	17,8	5,6	14,9	0,4	0,8	0,3
	M	139,9	25,4	20,3	16,2	31,9	8,4	33,6	0,6	3,1	0,4
	J	116,3	28,8	21,0	13,4	22,1	6,1	22,9	0,6	1,0	0,3
	J	111,7	26,1	25,4	12,5	16,4	4,8	22,4	1,1	1,1	2,0
	A	139,5	32,9	23,3	26,4	28,6	6,7	20,6	0,3	0,5	0,1
	S	136,3	25,2	21,4	13,4	29,9	7,4	35,3	0,4	3,2	0,1
	O	132,6	26,9	25,7	16,1	25,7	7,1	27,1	0,6	2,3	1,1
	N	152,5	29,4	51,5	17,3	25,7	7,4	19,9	0,5	0,7	0,1
	D	145,4	26,9	17,6	49,2	22,9	6,3	19,7	0,5	0,7	1,6
1981	J	117,5	29,4	24,5	6,4	33,8	7,3	14,5	0,9	0,5	0,0
	F	112,1	27,5	22,0	3,9	27,9	6,6	19,9	0,5	3,7	0,0
	M		39,7	28,3	4,9	30,3	7,6		0,6	0,8	0,2
	A		32,0	17,9	10,3	28,9	8,9		0,8	1,6	0,3
	M		29,2	19,4	10,1	29,9	8,1		0,6	4,0	0,7
	J		41,5	28,1	20,1	32,6	9,5		0,5	1,0	0,0
	J		40,9	23,8	16,8	20,8	7,1		0,8	1,6	0,2
	A		35,7	18,7		23,3	7,6		0,5	1,2	0,6

ÉVOLUTION DU COMMERCE DE LA CE
par sections de la CTCI

export

Valeurs en Mio ECU

Period Période	EUR 10	Deutsch- land	France	Italia	Nederland	Belg.Lux	United Kingdom	Ireland	Danmark	Ελλάδα	
4 : HUILES, GRAISSES ET CIRES											
intra-CE (EUR 10)											
1979	II	323,4	93,3	45,1	15,6	96,9	40,3	14,2	2,8	13,0	4,5
	III	314,7	98,4	31,4	13,6	94,7	40,8	14,5	3,6	15,3	2,2
	IV	340,9	101,5	41,0	22,6	86,4	40,9	19,4	5,3	11,7	12,0
1980	I	335,2	98,9	49,9	18,4	82,6	43,0	18,2	3,9	15,6	2,4
	II	304,5	89,4	45,5	11,9	87,0	37,3	13,4	2,6	14,6	2,7
	III	301,8	90,8	44,2	16,0	80,1	35,8	14,3	3,0	15,3	2,3
	IV	303,1	93,7	38,9	19,8	77,8	40,0	15,4	3,8	13,1	0,7
1981	I		103,8	45,7	13,3	82,5	41,3		2,1	11,9	0,3
	II		100,5	36,5	14,3	85,5	47,4		2,2	10,8	7,6
1980	A	100,4	28,5	12,7	3,2	30,2	14,9	5,5	0,9	3,4	1,1
	M	97,8	29,0	17,0	2,8	26,7	12,9	3,4	1,0	4,1	0,9
	J	105,5	32,0	15,8	5,9	30,1	9,5	3,9	0,7	6,9	0,8
	J	102,3	31,0	16,0	7,1	24,5	11,2	5,4	0,9	5,0	1,1
	A	84,7	29,2	8,9	3,1	21,0	11,1	4,7	0,7	5,5	0,4
	S	114,6	30,6	19,2	5,8	34,6	13,5	4,1	1,3	4,7	0,8
	O	109,3	31,9	16,7	5,8	29,7	14,1	4,6	1,4	4,5	0,6
	N	95,6	29,7	14,4	7,7	21,4	12,2	5,0	1,3	3,9	0,0
	D	97,4	32,0	7,9	6,2	26,6	13,3	5,9	1,1	4,3	0,1
1981	J	100,4	34,9	11,1	4,4	27,4	13,0	4,3	0,8	4,4	0,0
	F	109,0	31,9	22,5	5,6	25,7	14,1	5,3	0,5	3,3	0,1
	M		37,0	12,0	3,2	29,4	13,7		0,8	4,1	0,1
	A		38,3	16,1	5,9	26,2	14,1		0,7	3,0	1,7
	M		29,2	8,9	4,4	28,4	15,3		0,8	2,6	4,4
	J		32,9	11,7	4,0	30,9	18,0		0,8	5,2	1,5
	J		39,2	7,9	3,6	33,0	17,6		0,9	4,7	1,6
	A		34,6	9,3		26,4	19,8		0,9	6,6	1,8
extra-CE (EUR 10)											
1979	II	142,0	46,0	32,9	11,9	29,6	1,8	13,5	0,1	5,0	2,2
	III	143,0	57,1	27,2	13,1	22,4	1,0	11,3	0,0	6,7	4,2
	IV	186,2	54,1	45,7	15,3	46,2	2,6	9,6	0,6	9,9	2,2
1980	I	184,8	55,5	37,9	12,4	48,0	4,4	11,6	0,0	6,7	4,2
	II	176,2	59,3	31,3	11,3	43,6	2,9	16,2	0,0	6,4	5,2
	III	152,5	59,5	15,3	10,9	39,2	1,9	14,9	0,0	8,0	2,9
	IV	204,2	63,4	37,3	14,8	61,2	2,7	14,7	0,3	6,0	3,9
1981	I		65,5	40,2	13,7	56,0	4,2		0,0	3,4	3,2
	II		69,7	46,6	22,4	64,0	10,3		0,0	2,9	3,0
1980	A	57,1	18,2	13,6	4,3	11,1	0,9	5,8		2,5	0,7
	M	56,6	19,4	7,8	4,1	15,5	0,9	5,2		1,6	2,1
	J	61,9	21,7	9,9	2,9	16,9	1,1	5,3	0,0	1,7	2,4
	J	54,2	22,7	6,1	3,9	13,2	0,4	4,4		2,8	0,6
	A	46,9	17,3	4,2	3,1	13,4	0,4	4,8		2,7	1,1
	S	50,8	19,6	5,0	3,9	12,6	1,0	5,7		1,8	1,1
	O	65,4	21,8	10,5	2,7	20,5	0,9	6,0		2,3	0,8
	N	55,0	17,7	9,3	4,7	16,0	0,7	3,8	0,2	2,1	0,5
	D	83,0	23,8	17,4	7,3	24,3	1,1	4,9	0,1	1,4	2,6
1981	J	59,5	20,9	9,3	3,9	20,6	0,5	2,6	0,0	1,6	0,1
	F	59,0	18,1	12,5	5,3	15,2	0,7	5,2		0,9	1,0
	M		26,6	18,4	4,4	20,3	3,1		0,0	0,9	2,1
	A		26,1	21,6	9,3	28,6	3,9			0,6	2,1
	M		19,7	14,0	4,5	21,9	3,6		0,0	1,0	0,5
	J		24,0	11,0	8,5	13,5	2,9			1,3	0,3
	J		23,1	8,5	9,7	11,5	0,7		0,0	0,8	1,4
	A		23,0	11,4		10,3	0,3			1,2	2,0

TRENDS IN EC TRADE
by SITC sections

import

Value in Mio ECU

Period Période	EUR 10	Deutsch- land	France	Italia	Nederland	Belg.Lux	United Kingdom	Ireland	Danmark	Ελλάδα	
5 : CHEMICALS											
intra-EC (EUR 10)											
1979	II	6 614,4	1 468,3	1 245,3	927,3	791,2	790,6	892,3	195,9	213,9	123,4
	III	6 322,3	1 533,6	1 112,5	841,7	776,0	718,0	875,5	160,6	189,0	115,5
	IV	7 317,1	1 649,6	1 393,4	1 169,7	925,5	861,2	801,2	161,1	225,5	130,0
1980	I	8 194,2	1 733,9	1 731,1	1 217,9	961,5	1 003,4	894,1	201,6	244,8	103,0
	II	7 354,1	1 662,9	1 545,4	1 061,8	854,9	906,9	766,4	180,5	231,4	143,8
	III	6 310,7	1 447,6	1 311,0	906,2	741,0	712,7	723,2	146,0	198,6	124,4
	IV	6 904,4	1 561,7	1 410,1	1 052,1	853,9	761,8	734,9	185,5	202,6	141,9
1981	I		1 691,3	1 618,0	1 047,6	901,5	933,8		207,0	224,3	112,4
	II		1 808,8	1 535,8	1 101,3	908,1	890,8		225,6	249,3	167,6
1980	A	2 522,8	569,2	510,7	345,8	302,9	322,4	274,3	64,6	84,0	48,9
	M	2 422,4	552,5	534,3	361,8	264,1	264,1	272,9	65,1	60,6	47,1
	J	2 439,0	541,1	500,4	354,0	303,1	304,3	250,3	50,5	87,5	47,8
	J	2 302,5	534,8	527,3	345,9	256,1	206,3	279,6	50,5	56,3	45,9
	A	1 740,0	430,4	297,3	242,5	235,4	189,1	204,3	41,3	68,9	30,8
	S	2 273,2	481,6	487,1	325,9	248,8	315,6	240,5	54,4	71,6	47,7
	O	2 357,7	548,3	500,1	324,2	284,8	270,5	240,3	58,2	76,7	54,7
	N	2 209,3	476,5	469,4	362,2	265,1	222,9	246,2	64,6	59,8	42,5
	D	2 324,0	538,1	441,4	361,0	274,5	262,9	273,1	61,3	67,0	44,7
1981	J	2 256,1	513,7	513,1	301,1	267,7	263,0	258,2	57,8	61,2	20,3
	F	2 555,8	537,2	561,2	382,7	288,8	313,4	301,5	64,0	75,3	31,8
	M		642,0	543,6	363,9	344,7	354,3		85,0	89,7	60,1
	A		610,1	504,3	371,8	309,4	283,4		74,1	87,7	56,2
	M		572,2	474,9	388,8	290,5	298,7		74,3	78,6	57,4
	J		627,9	556,6	338,0	312,7	296,5		76,9	82,0	53,8
	J		692,2	497,2	406,8	296,4	266,5		76,7	69,1	53,4
	A		524,1	364,3		268,3	289,3		62,5	78,3	35,5
extra-EC (EUR 10)											
1979	II	2 671,1	700,7	506,6	393,3	258,8	256,8	380,3	41,3	112,1	30,0
	III	2 458,8	650,4	540,5	286,9	246,2	163,6	411,0	31,0	98,5	30,7
	IV	2 881,4	796,6	632,9	392,7	242,6	211,0	405,9	27,3	139,9	32,5
1980	I	2 926,6	729,4	637,9	363,1	315,8	259,4	394,3	36,2	134,2	28,2
	II	3 018,1	746,2	806,7	393,2	278,3	247,6	370,4	26,6	112,0	37,0
	III	2 672,7	697,9	616,2	361,3	252,8	192,8	394,9	20,5	100,2	35,9
	IV	2 872,9	767,3	689,9	416,0	270,4	208,8	333,5	31,4	118,2	37,3
1981	I		894,7	694,3	356,6	300,4	226,0		36,1	124,1	33,1
	II		843,4	703,2	471,2	335,1	263,2		37,3	141,3	52,5
1980	A	1 048,9	253,5	265,5	153,5	85,5	80,1	142,6	11,3	45,5	11,4
	M	1 005,3	258,9	262,1	128,1	100,4	71,4	138,2	8,0	24,6	13,6
	J	998,3	234,1	279,1	111,5	99,0	95,4	119,1	7,2	40,7	12,1
	J	880,5	238,7	178,4	123,2	90,7	68,3	133,5	7,5	26,1	14,0
	A	781,9	211,6	160,2	120,8	79,8	55,5	107,5	4,9	33,9	7,6
	S	1 001,5	247,8	277,4	119,8	82,3	65,8	146,1	7,9	40,0	14,3
	O	950,2	282,8	189,0	141,0	87,2	75,9	115,3	9,0	35,7	14,3
	N	1 023,1	250,8	327,3	128,2	81,4	57,9	114,8	12,2	39,4	11,1
	D	893,1	234,1	173,2	147,8	85,0	71,9	116,2	10,1	42,9	11,9
1981	J	962,5	319,0	217,8	108,6	91,9	68,8	107,2	7,3	38,3	3,7
	F	951,1	286,8	177,3	128,5	96,2	77,3	113,8	15,1	40,5	15,7
	M		288,6	299,2	120,0	112,3	79,0		13,6	45,0	13,7
	A		284,2	188,2	166,6	108,6	86,4		9,3	50,2	21,2
	M		269,1	285,7	144,4	102,7	79,2		15,2	48,4	15,9
	J		290,2	228,4	158,5	123,8	96,2		12,7	42,9	15,3
	J		299,9	311,2	126,3	113,9	77,7		17,0	34,6	15,2
	A		238,7	180,2		104,3	74,1		10,8	37,3	11,5

ÉVOLUTION DU COMMERCE DE LA CE
par sections de la CTCl

export

Valeurs en Mio ECU

Period Période	EUR 10	Deutsch- land	France	Italia	Nederland	Belg.Lux	United Kingdom	Ireland	Danmark	Ελλάδα	
5 : PRODUITS CHIMIQUES											
intra-CE (EUR 10)											
1979	II	6 262,0	1 801,9	1 015,1	340,5	1 197,0	851,5	874,7	116,0	59,0	8,2
	III	6 043,5	1 768,9	930,0	321,9	1 203,5	844,3	804,5	103,7	62,2	4,5
	IV	6 580,1	1 902,8	1 012,3	414,1	1 293,8	813,5	933,5	139,7	61,8	8,5
1980	I	7 407,7	2 183,0	1 182,6	366,4	1 471,1	970,0	987,8	126,8	71,0	24,5
	II	6 708,4	1 979,0	1 064,0	419,2	1 244,4	912,2	875,0	136,3	69,4	8,8
	III	5 715,3	1 577,2	899,3	383,2	1 201,5	770,4	681,4	132,8	61,9	7,6
	IV	6 355,1	1 736,6	1 022,8	411,0	1 227,3	864,7	866,6	109,5	66,1	50,5
1981	I		2 085,6	1 186,0	364,3	1 381,6	878,8		120,1	78,7	9,1
	II		2 056,4	1 119,4	445,0	1 407,6	930,8		180,2	77,8	5,8
1980	A	2 381,5	714,8	381,4	140,3	444,8	321,6	299,3	50,9	24,5	3,9
	M	2 243,3	679,0	340,1	146,5	405,3	282,2	328,4	38,0	21,7	2,2
	J	2 110,5	585,5	342,6	131,5	385,0	304,8	288,3	47,7	22,4	2,7
	J	2 080,3	558,3	320,9	103,3	456,0	279,5	277,2	65,2	17,8	2,1
	A	1 613,9	424,3	238,2	161,6	318,8	211,8	203,6	33,1	20,2	2,2
	S	2 057,1	593,2	340,4	120,9	406,0	283,3	254,3	35,1	20,6	3,3
	O	2 160,4	629,4	323,1	127,2	428,1	295,6	296,6	36,2	21,6	2,5
	N	2 095,1	573,0	366,5	127,9	414,5	267,7	280,2	40,8	21,2	3,3
	D	2 092,8	543,6	333,1	156,7	384,8	294,8	282,7	32,5	19,7	44,7
1981	J	2 166,9	640,3	354,9	113,0	440,1	265,8	286,9	40,1	23,8	2,1
	F	2 340,0	661,8	419,3	128,5	462,3	299,0	300,0	41,8	25,7	1,5
	M		785,1	411,7	122,7	490,9	312,7		38,2	28,6	5,5
	A		747,6	367,0	160,2	443,2	312,4		50,9	24,3	1,4
	M		622,8	356,4	120,1	458,4	281,6		67,6	25,0	2,7
	J		686,4	396,1	163,1	507,0	333,6		61,8	28,5	1,8
	J		654,8	432,4	128,6	446,3	304,4		81,4	25,3	2,1
	A		586,4	282,3		415,9	244,7		43,8	23,3	1,1
extra-CE (EUR 10)											
1979	II	5 213,5	1 876,3	901,5	489,5	478,4	257,4	1 028,3	51,0	117,0	21,1
	III	5 225,2	1 998,9	842,8	464,6	473,6	269,7	993,6	56,5	109,6	15,9
	IV	5 460,4	2 000,5	893,6	577,1	506,3	280,0	1 001,1	64,3	120,6	16,8
1980	I	5 916,8	2 183,7	1 012,5	486,1	550,3	325,2	1 078,7	55,0	123,3	51,0
	II	5 768,4	2 096,9	1 047,6	548,1	509,0	315,3	1 034,5	60,2	120,7	36,0
	III	5 451,3	2 047,7	950,0	492,1	463,0	273,0	1 000,1	70,4	128,7	26,4
	IV	5 813,1	2 052,3	968,4	614,4	509,9	360,8	1 045,0	65,2	138,8	58,5
1981	I		2 255,6	972,8	494,9	552,3	339,7		51,7	148,0	24,9
	II		2 370,3	1 191,9	717,6	581,2	392,0		75,5	160,7	41,4
1980	A	2 015,0	714,2	369,9	177,1	169,9	119,0	398,8	19,0	35,8	11,3
	M	1 891,7	719,9	295,6	181,9	171,8	95,8	348,1	21,6	37,9	19,1
	J	1 961,7	662,7	382,2	188,3	170,2	97,8	392,6	19,5	42,7	5,7
	J	1 887,5	703,5	344,7	171,1	136,3	93,6	369,4	21,0	39,9	8,0
	A	1 766,5	680,6	287,2	158,4	154,1	77,8	327,0	30,7	38,7	12,0
	S	1 827,4	669,7	318,3	165,6	164,2	102,8	333,9	19,8	46,6	6,5
	O	1 874,3	691,2	305,8	175,3	160,8	114,7	347,6	24,9	44,7	9,2
	N	1 784,4	644,2	295,9	177,8	160,7	115,9	319,3	16,3	48,8	5,4
	D	2 129,0	724,0	366,5	259,0	176,4	126,8	366,9	24,0	41,5	43,8
1981	J	1 748,2	666,1	271,0	151,4	168,9	106,3	322,2	15,6	43,7	3,2
	F	1 988,5	758,8	327,6	191,8	187,3	108,4	340,9	15,6	47,8	10,3
	M		831,6	374,0	151,8	197,5	124,2		20,6	55,4	11,4
	A		814,8	370,8	240,0	200,6	142,0		19,5	44,9	10,5
	M		770,4	378,6	187,7	180,5	106,8		27,0	57,2	16,5
	J		786,5	441,2	286,5	203,7	142,1		29,0	57,0	14,3
	J		873,2	466,7	226,6	215,3	126,9		26,4	53,4	11,2
	A		781,3	453,3		238,9	110,1		27,7	51,2	11,6

TRENDS IN EC TRADE
by SITC sections

import

Value in Mio ECU

Period Période	EUR 10	Deutsch- land	France	Italia	Nederland	Belg.Lux	United Kingdom	Ireland	Danmark	Ελλάδα	
6 : MANUFACTURED GOODS CLASSIFIED BY MATERIAL											
intra-EC (EUR 10)											
1979	II	12 064,6	3 091,0	2 692,5	1 263,1	1 508,9	1 435,0	1 323,0	296,1	352,1	143,7
	III	10 912,8	2 860,0	2 315,5	1 053,0	1 372,3	1 253,3	1 290,7	288,7	337,7	141,5
	IV	13 430,7	3 333,0	2 838,7	1 704,4	1 687,0	1 635,2	1 358,4	293,9	401,9	178,3
1980	I	14 691,6	3 407,5	3 238,2	1 572,8	1 751,8	1 847,3	1 960,6	301,9	381,9	114,8
	II	14 476,0	3 538,4	3 101,1	1 540,4	1 744,9	1 726,1	2 034,0	288,8	365,5	136,6
	III	11 710,9	3 065,4	2 486,5	1 501,7	1 527,0	1 328,2	1 030,5	270,9	332,4	168,4
	IV	12 878,2	3 201,4	2 768,7	1 503,7	1 664,1	1 501,6	1 393,3	310,8	336,7	198,0
1981	I		3 152,5	2 778,6	1 307,7	1 498,3	1 596,8		306,1	328,8	158,6
	II		3 333,8	2 942,8	1 503,1	1 568,7	1 640,0		332,2	368,0	305,9
1980	A	4 949,4	1 224,5	1 036,7	521,7	573,6	604,4	735,4	87,6	125,4	40,3
	M	4 689,2	1 149,9	987,2	510,9	560,0	528,1	683,8	115,5	103,4	50,4
	J	4 822,7	1 163,3	1 077,2	505,9	611,4	574,8	621,5	84,8	137,7	46,0
	J	4 557,8	1 199,2	1 018,3	626,9	486,2	432,1	541,7	104,5	104,4	44,4
	A	3 188,2	820,2	463,9	396,9	486,1	409,1	387,6	72,0	105,6	46,8
	S	4 348,4	1 049,7	1 005,4	484,8	557,7	503,0	454,9	94,3	121,5	77,2
	O	4 728,9	1 220,3	1 019,1	515,1	616,1	556,3	492,9	95,9	121,5	91,7
	N	4 092,6	1 010,8	874,9	511,0	515,2	461,2	461,0	107,6	105,8	45,1
	D	4 022,6	974,7	876,1	474,2	523,6	469,0	428,0	107,0	108,9	61,2
1981	J	3 739,4	958,7	825,3	359,6	422,0	534,6	425,9	90,9	93,0	29,3
	F	4 121,3	973,8	934,7	436,5	518,6	504,0	488,9	100,0	114,3	50,3
	M		1 221,9	1 018,1	509,0	557,9	554,3		114,6	121,5	78,8
	A		1 079,8	959,5	486,7	508,9	527,1		93,3	117,2	104,4
	M		1 095,5	933,6	512,4	518,0	508,2		118,2	118,9	99,9
	J		1 158,4	1 048,2	499,2	541,8	578,1		119,9	129,0	101,2
	J		1 183,7	1 011,0	504,7	521,1	493,5		129,2	120,9	92,4
	A		794,7	513,9		453,1	422,9		83,4	113,9	82,7
extra-EC (EUR 10)											
1979	II	7 980,8	2 327,2	1 061,4	893,8	430,9	1 025,3	1 795,5	72,0	316,5	78,0
	III	7 669,7	2 254,3	967,8	820,0	411,2	951,9	1 824,2	71,3	297,4	71,5
	IV	8 880,1	2 482,0	1 167,8	1 189,2	459,2	1 199,1	1 816,5	70,0	372,5	123,8
1980	I	11 628,0	2 868,7	1 469,6	1 153,8	561,4	1 481,7	3 465,4	85,8	369,7	85,9
	II	10 856,9	2 762,6	1 338,6	1 268,8	562,2	1 239,7	3 176,4	71,3	320,5	116,7
	III	6 676,7	2 673,4	1 124,6	1 192,8	483,1	1 092,7		71,7	302,4	104,0
	IV	8 411,1	2 543,1	1 264,3	1 074,0	482,1	1 117,6	1 432,9	63,1	319,3	114,8
1981	I		2 533,3	1 274,5	853,9	521,6	1 034,1		75,3	307,5	57,3
	II		2 578,1	1 337,1	1 067,8	519,9	1 207,0		91,0	321,6	126,4
1980	A	3 821,4	940,3	474,0	423,8	175,7	416,6	1 223,5	24,5	104,3	38,6
	M	3 460,2	898,0	417,6	455,5	191,3	420,4	933,7	23,2	81,8	38,6
	J	3 567,6	924,1	447,0	387,0	195,2	391,9	1 024,9	23,4	134,6	39,5
	J	3 227,8	988,0	461,4	473,1	166,9	332,0	658,5	27,6	90,6	29,5
	A	2 451,6	758,9	229,6	304,7	146,1	342,5	520,4	21,7	95,6	32,2
	S	3 153,0	917,2	434,1	420,5	170,0	408,6	622,4	22,0	116,0	42,3
	O	3 096,1	935,0	467,4	349,3	177,2	400,1	597,2	22,5	116,4	31,1
	N	2 803,3	826,9	378,5	335,7	160,1	341,9	585,8	23,5	106,9	44,0
	D	2 819,3	787,7	418,7	388,2	144,9	365,0	563,4	17,0	94,6	39,6
1981	J	2 648,4	798,6	392,0	276,5	169,6	272,9	599,7	25,5	103,0	10,6
	F	2 727,3	796,5	411,6	289,1	170,4	361,6	560,0	22,3	97,8	18,0
	M		939,1	470,8	289,5	181,5	395,2		27,4	107,0	28,6
	A		859,8	427,1	392,8	172,6	382,7		26,3	107,3	35,5
	M		846,2	429,6	327,0	167,5	391,0		29,5	105,1	49,9
	J		871,6	479,7	343,4	180,4	431,4		34,2	109,2	40,8
	J		905,3	449,8	340,0	159,2	320,2		27,6	94,1	41,0
	A		769,9	253,1		149,2	291,8		25,5	98,0	40,0

export

Valeurs en Mio ECU

Period Période	EUR 10	Deutsch- land	France	Italia	Nederland	Belg.Lux	United Kingdom	Ireland	Danmark	Ελλάδα	
6 : ARTICLES MANUFACTURÉS CLASSÉS PAR MATIÈRES											
intra-CE (EUR 10)											
1979	II	12 608,4	3 264,4	2 119,4	1 670,0	1 268,1	2 498,8	1 408,2	145,7	152,0	118,8
	III	11 517,2	3 179,4	1 811,0	1 447,3	1 184,5	2 238,4	1 283,7	141,0	144,7	87,2
	IV	13 876,8	3 571,9	2 356,8	1 866,5	1 329,4	2 714,1	1 581,9	153,7	170,0	132,4
1980	I	15 138,9	4 036,0	2 593,1	1 648,5	1 492,4	3 156,7	1 586,9	163,0	186,3	138,0
	II	15 010,7	3 866,1	2 747,7	1 827,7	1 464,8	3 012,4	1 599,1	163,7	187,7	141,6
	III	12 107,3	3 418,0	2 002,5	1 447,8	1 208,4	2 266,4	1 348,0	138,0	163,9	114,2
	IV	13 277,8	3 401,4	2 220,9	1 761,4	1 307,0	2 575,5	1 532,5	156,9	184,0	138,3
1981	I		3 458,3	2 310,0	1 432,8	1 300,2	2 514,0		159,0	187,2	110,7
	II		3 644,9	2 514,8	1 818,8	1 472,8	2 596,6		169,8	192,9	155,7
1980	A	5 130,6	1 322,7	939,6	562,2	508,8	1 091,0	545,5	55,2	61,4	44,3
	M	4 829,3	1 260,8	860,2	630,3	466,8	902,7	533,5	57,3	60,3	57,5
	J	4 990,7	1 282,3	948,0	635,5	498,3	943,9	526,8	51,8	64,3	39,9
	J	4 413,0	1 224,7	821,4	533,3	391,5	804,2	505,6	50,4	44,0	37,7
	A	3 184,2	955,9	448,9	401,9	352,3	560,1	342,6	30,0	53,9	38,5
	S	4 522,0	1 241,2	733,4	531,1	464,2	886,0	507,5	57,5	63,3	38,0
	O	4 790,2	1 288,4	808,0	533,1	483,5	971,6	541,7	55,4	65,7	42,7
	N	4 346,6	1 079,6	726,5	608,0	439,9	822,5	514,9	54,0	61,4	39,7
	D	4 137,7	1 038,8	688,0	625,0	378,1	774,2	479,0	47,4	51,4	55,8
1981	J	3 890,1	1 028,0	685,5	444,0	408,6	749,8	444,9	49,4	59,2	20,7
	F	4 280,4	1 142,7	760,8	489,2	416,7	865,7	458,5	52,0	60,6	34,2
	M		1 288,7	863,2	499,2	474,9	896,8		57,6	67,6	55,5
	A		1 228,7	903,4	583,2	508,5	842,9		49,0	61,4	38,6
	M		1 192,3	783,1	620,6	420,7	823,8		60,8	65,5	44,7
	J		1 226,0	827,4	608,8	544,7	926,4		60,0	65,1	72,3
	J		1 338,6	803,2	657,5	433,0	816,9		53,9	51,0	36,2
	A		929,2	485,3		358,3	521,9		39,6	60,5	35,4
extra-CE (EUR 10)											
1979	II	10 232,3	3 030,8	1 671,0	1 516,5	380,0	1 045,0	2 321,8	30,9	167,7	105,9
	III	9 624,4	3 174,9	1 500,7	1 356,1	332,4	916,9	2 067,1	26,4	165,7	84,2
	IV	11 672,3	3 353,0	1 880,5	1 802,0	455,7	1 117,8	2 691,4	32,3	195,4	144,2
1980	I	11 603,7	3 266,2	1 822,8	1 482,7	399,0	1 203,9	2 963,7	34,9	183,6	123,4
	II	11 134,4	3 230,4	1 932,1	1 609,8	370,3	1 206,1	2 415,2	36,0	188,8	145,6
	III	10 968,3	3 296,7	1 728,5	1 543,0	390,9	1 040,2	2 543,2	35,1	189,8	201,0
	IV	12 448,1	3 530,5	2 076,4	1 991,4	441,0	1 235,8	2 749,3	42,0	201,3	180,3
1981	I		3 398,4	2 062,9	1 644,8	437,7	1 127,5		43,6	193,3	106,1
	II		3 641,3	2 413,2	2 323,8	500,0	1 392,9		46,5	239,3	215,2
1980	A	3 743,9	1 074,2	652,9	510,4	116,6	442,9	821,8	12,5	60,6	52,0
	M	3 674,3	1 071,6	593,0	582,2	124,0	341,7	842,2	13,9	59,2	46,4
	J	3 656,8	1 084,2	686,1	516,4	129,8	366,5	749,6	9,7	67,5	47,1
	J	3 846,4	1 097,9	673,0	532,2	116,3	349,7	973,4	11,8	43,1	49,0
	A	3 432,1	1 085,9	498,8	512,3	120,7	275,0	756,2	8,1	67,9	107,2
	S	3 673,8	1 113,4	557,4	505,8	146,7	395,0	821,7	15,1	73,9	44,8
	O	4 070,0	1 220,8	687,6	562,3	152,9	419,2	889,3	13,3	72,5	52,1
	N	3 891,7	1 148,0	628,5	585,5	140,2	417,8	840,9	14,8	67,2	48,7
	D	4 465,4	1 160,1	757,7	835,1	146,0	391,1	1 022,7	14,0	59,4	79,4
1981	J	3 684,0	1 044,8	605,9	478,6	136,7	316,3	1 022,6	12,3	54,9	12,0
	F	3 885,5	1 092,3	665,1	604,5	139,1	391,1	879,7	16,3	62,4	35,0
	M		1 262,9	791,5	561,5	161,9	418,6		15,1	75,6	58,8
	A		1 216,0	790,1	765,7	150,2	462,0		13,9	70,5	55,3
	M		1 216,1	792,8	693,8	145,9	483,3		18,5	79,1	58,5
	J		1 211,7	828,0	853,7	203,8	447,6		14,1	86,6	101,1
	J		1 545,7	841,2	866,5	171,4	507,2		17,3	65,6	70,3
	A		1 257,0	631,9		164,7	313,0		9,7	79,1	64,7

TRENDS IN EC TRADE
by SITC sections

import

Value in Mio ECU

Period Période	EUR 10	Deutsch- land	France	Italia	Nederland	Belg.Lux	United Kingdom	Ireland	Danmark	Ελλάδα	
7 : MACHINERY AND TRANSPORT EQUIPMENT											
intra-EC (EUR 10)											
1979	II	16 760,7	3 436,7	2 973,0	1 938,2	2 021,7	2 215,0	2 935,8	450,0	524,6	392,0
	III	14 665,5	3 030,3	2 632,7	1 647,5	1 700,7	1 860,4	2 611,7	371,5	468,9	341,8
	IV	18 228,3	3 654,3	3 411,4	2 384,6	2 165,9	2 405,2	2 963,7	350,2	542,0	351,2
1980	I	17 947,1	3 522,6	3 317,8	2 325,3	1 974,0	2 338,9	3 018,7	407,6	484,7	278,9
	II	17 589,3	3 665,5	3 521,7	2 317,7	1 949,1	2 246,7	2 705,2	387,9	450,3	345,2
	III	15 734,1	3 041,2	3 076,3	2 703,9	1 691,3	1 984,4	2 183,7	349,2	379,1	324,9
	IV	18 296,7	3 578,6	3 786,8	3 092,8	1 951,9	2 180,0	2 476,2	409,3	418,5	402,5
1981	I		3 625,3	3 632,3	2 491,3	1 803,2	2 054,7		382,9	366,9	176,9
	II		3 881,1	3 780,8	2 898,2	1 815,7	2 290,8		448,2	410,6	371,7
1980	A	5 986,5	1 276,4	1 195,4	737,9	670,0	772,5	920,1	129,3	168,4	116,6
	M	5 630,7	1 163,0	1 098,1	795,9	598,9	690,6	912,8	147,5	109,6	114,4
	J	6 007,9	1 224,9	1 228,2	777,7	686,8	728,9	960,4	115,2	171,8	114,2
	J	5 724,2	1 105,0	1 181,3	1 049,5	548,9	601,1	859,2	135,7	136,6	106,8
	A	4 393,3	859,6	750,1	814,6	525,0	552,5	557,3	106,5	113,1	114,7
	S	5 496,3	1 080,5	1 145,6	842,7	613,9	733,8	742,7	106,1	127,6	103,5
	O	6 155,4	1 237,2	1 292,9	934,7	662,8	777,9	847,8	118,9	135,6	147,5
	N	5 798,8	1 219,9	1 169,9	984,3	620,4	635,6	773,3	129,5	126,5	139,5
	D	6 272,5	1 119,9	1 319,3	1 151,3	674,0	725,0	848,9	160,8	157,8	115,5
1981	J	4 867,6	1 037,5	1 060,8	743,7	475,9	592,1	702,5	116,7	108,5	29,9
	F	5 631,5	1 108,1	1 226,6	825,6	658,3	669,9	853,2	124,9	119,9	45,0
	M		1 483,1	1 344,2	918,4	671,4	777,0		141,2	138,7	101,6
	A		1 231,6	1 303,5	982,4	606,9	781,9		137,0	141,1	123,4
	M		1 312,7	1 207,3	1 005,8	590,6	727,9		156,4	133,7	113,0
	J		1 339,5	1 268,8	901,2	630,2	749,0		155,3	134,2	134,9
	J		1 378,0	1 232,4	1 074,7	612,1	619,0		157,5	135,6	108,3
	A		891,1	892,1		504,4	585,9		117,1	121,7	89,0
extra-EC (EUR 10)											
1979	II	7 998,0	2 175,9	1 436,9	674,8	728,8	590,1	1 686,5	140,3	328,4	288,4
	III	8 105,1	2 095,9	1 339,7	660,2	687,7	466,8	2 087,2	114,7	310,4	342,5
	IV	9 105,3	2 532,1	1 459,8	870,5	821,1	672,6	1 906,6	128,2	359,2	355,2
1980	I	9 574,5	2 458,6	1 573,7	787,3	714,6	643,2	2 147,1	154,1	353,1	371,3
	II	9 755,7	2 726,2	1 768,5	895,0	777,0	679,2	2 137,7	141,3	304,0	326,6
	III	9 445,0	2 621,5	1 571,8	1 032,9	741,9	700,4	2 048,1	161,6	296,8	269,9
	IV	10 824,4	2 949,5	2 041,6	1 310,6	835,0	767,0	1 972,4	161,7	335,4	451,1
1981	I		3 028,7	2 033,1	940,0	853,2	783,5		204,3	319,9	116,1
	II		3 251,2	2 201,8	1 234,2	880,5	871,3		234,5	430,8	265,3
1980	A	3 332,0	930,6	580,0	286,4	240,0	240,1	786,3	45,5	100,9	122,3
	M	3 155,7	912,5	573,7	332,4	247,7	196,2	707,0	47,3	64,3	74,7
	J	3 318,7	881,9	614,7	274,3	289,2	211,4	730,5	48,3	138,8	129,7
	J	3 479,0	988,2	594,0	369,0	247,8	261,3	772,6	55,3	93,5	97,4
	A	2 738,8	742,1	412,3	332,4	262,6	163,0	619,7	47,6	91,2	67,8
	S	3 203,8	892,2	565,9	332,1	236,1	249,9	655,2	58,9	108,9	104,7
	O	3 673,3	981,3	754,3	319,0	280,4	300,0	676,1	52,4	109,9	199,8
	N	3 415,6	955,1	614,5	400,6	271,9	219,2	647,6	59,8	112,3	134,6
	D	3 679,4	1 008,8	669,5	585,4	266,2	228,1	642,9	48,9	112,8	116,8
1981	J	3 069,6	846,6	579,8	300,9	256,1	240,4	664,6	68,4	96,4	16,3
	F	3 403,5	947,7	686,2	304,7	281,6	234,2	754,0	64,6	103,9	26,6
	M		1 237,2	766,7	336,9	315,3	307,6		70,9	121,1	72,9
	A		1 107,7	759,6	376,3	289,2	317,0		77,3	180,1	88,2
	M		1 081,5	712,8	441,0	285,0	264,0		82,5	114,9	83,9
	J		1 064,2	728,3	413,3	305,0	278,1		74,4	126,8	92,9
	J		1 169,3	637,5	424,0	263,3	223,6		100,7	157,1	111,9
	A		971,4	564,4		244,3	263,1		85,9	109,3	73,2

ÉVOLUTION DU COMMERCE DE LA CE
par sections de la CTCI

export

Valeurs en Mio ECU

Period Période	EUR 10	Deutsch- land	France	Italia	Nederland	Belg.Lux	United Kingdom	Ireland	Danmark	Ελλάδα	
7 : MACHINES ET MATÉRIELS DE TRANSPORT											
intra-CE (EUR 10)											
1979	II	16 801,0	6 425,5	3 073,8	1 840,8	1 012,5	1 842,0	2 182,0	159,9	260,0	6,3
	III	14 490,2	5 586,1	2 601,3	1 602,1	907,3	1 398,7	1 960,5	183,6	245,1	5,6
	IV	18 338,9	6 955,4	3 335,4	2 345,3	1 040,2	2 138,1	2 052,3	184,3	279,8	8,0
1980	I	17 787,4	6 883,0	3 061,5	1 968,5	1 073,8	2 006,1	2 272,9	203,1	305,3	6,6
	II	18 179,8	6 967,2	3 271,9	2 186,7	1 138,7	1 951,6	2 108,9	229,1	318,8	6,9
	III	15 233,7	5 989,8	2 499,3	1 693,1	941,0	1 549,8	2 053,8	213,7	284,7	8,4
	IV	17 974,6	6 858,3	3 073,7	2 049,1	1 097,9	1 926,1	2 394,1	247,6	320,6	7,1
1981	I		6 542,8	3 039,2	1 690,9	1 047,0	1 874,7		259,9	312,6	7,8
	II		7 293,7	3 183,9	2 083,4	1 129,1	2 084,1		290,4	311,2	9,5
1980	A	6 442,1	2 415,6	1 192,1	745,8	378,8	718,2	805,9	71,8	111,6	2,4
	M	5 816,2	2 218,7	1 001,2	762,5	351,2	569,8	734,2	77,9	98,0	2,8
	J	6 072,0	2 331,0	1 078,7	680,3	406,7	642,1	740,6	79,5	111,3	1,7
	J	5 704,1	2 185,8	1 041,2	671,2	309,2	528,1	805,0	82,7	77,2	3,6
	A	3 980,9	1 602,2	496,4	465,1	278,8	430,9	573,3	44,7	86,8	2,6
	S	5 549,5	2 208,7	962,9	579,8	353,1	570,9	675,1	85,7	111,1	2,2
	O	6 172,8	2 424,7	1 092,0	540,8	388,3	688,5	830,2	84,8	121,2	2,2
	N	5 666,6	2 230,9	887,9	670,7	362,5	575,8	753,6	84,8	98,0	2,4
	D	6 149,1	2 198,8	1 092,3	853,6	346,5	646,5	830,1	79,3	99,4	2,4
	J	4 908,9	1 837,9	839,0	497,3	320,8	573,4	670,1	74,5	94,9	0,9
	F	5 663,5	2 177,8	1 089,0	628,0	323,7	563,1	700,1	84,0	94,8	3,1
	M		2 530,6	1 110,4	565,2	402,4	730,2		101,0	120,8	3,9
	A		2 666,6	1 059,4	705,5	363,1	708,5		84,5	95,2	2,5
	M		2 286,7	1 055,7	601,7	341,2	645,0		101,4	101,1	2,9
J		2 347,2	1 067,2	768,9	428,8	725,3		104,1	112,7	4,0	
J		2 466,9	1 155,5	695,8	405,3	534,1		87,5	96,3	2,3	
A		1 940,0	612,8		304,4	504,2		79,5	79,8	2,9	
extra-CE (EUR 10)											
1979	II	18 406,5	7 722,2	3 325,8	2 187,8	640,1	498,0	3 613,1	41,2	366,1	14,8
	III	17 653,0	7 354,7	3 276,4	1 954,2	695,3	453,6	3 499,3	45,5	353,8	20,1
	IV	20 466,2	8 597,8	3 922,7	2 795,9	668,9	595,6	3 348,9	53,4	459,2	24,0
1980	I	19 955,5	8 495,6	3 492,3	2 196,1	769,5	622,0	3 910,1	55,3	392,1	11,3
	II	20 298,1	8 446,4	3 640,5	2 593,9	661,0	617,1	3 847,0	60,0	414,4	17,6
	III	19 658,8	8 112,5	3 314,2	2 393,1	888,8	576,4	3 905,9	58,3	390,2	19,3
	IV	23 004,8	9 301,3	4 179,9	3 155,1	910,8	680,9	4 203,5	60,6	477,3	35,4
1981	I		8 493,7	3 916,6	2 497,6	781,5	585,4		69,3	482,7	17,2
	II		9 636,8	4 628,9	3 583,7	887,9	718,0		86,6	592,2	39,5
1980	A	6 874,1	2 865,7	1 221,8	831,5	219,0	204,3	1 379,6	16,8	130,6	4,8
	M	6 700,6	2 904,9	977,2	892,4	241,6	212,5	1 309,4	22,0	135,0	5,6
	J	6 915,9	2 674,4	1 441,7	865,6	205,0	189,1	1 363,4	19,5	150,0	7,3
	J	7 164,0	2 987,2	1 250,4	885,2	249,1	189,7	1 460,3	20,3	114,6	7,2
	A	5 824,6	2 295,8	925,7	758,3	373,9	148,4	1 185,0	14,4	116,2	7,0
	S	6 671,3	2 834,6	1 138,9	767,9	266,0	220,4	1 263,4	23,4	151,7	5,2
	O	7 405,3	3 177,2	1 378,6	741,0	265,5	213,3	1 447,5	18,9	154,3	9,1
	N	6 951,0	2 854,7	1 221,0	889,9	251,0	179,5	1 383,9	20,1	144,8	6,1
	D	8 632,2	3 255,7	1 573,5	1 510,6	393,3	274,9	1 412,6	21,5	169,9	20,2
	J	6 405,1	2 548,2	1 061,5	723,1	233,8	173,5	1 473,3	18,0	171,8	1,9
	F	6 834,7	2 778,4	1 275,0	941,4	217,7	177,2	1 277,8	23,8	137,7	5,8
	M		3 170,1	1 579,1	833,1	330,0	231,2		27,4	172,2	9,5
	A		3 219,6	1 520,6	1 240,0	270,4	243,0		26,3	211,6	15,2
	M		3 196,4	1 465,5	1 071,3	271,1	238,6		30,2	175,3	10,0
J		3 230,7	1 638,8	1 255,8	361,1	230,0		30,1	193,2	14,2	
J		3 687,1	1 564,8	1 388,9	350,1	216,2		31,7	148,9	18,6	
A		2 859,2	1 297,5		240,4	180,6		22,0	200,2	13,7	

TRENDS IN EC TRADE
by SITC sections

import

Value in Mio ECU

Period Période	EUR 10	Deutsch- land	France	Italia	Nederland	Belg.Lux	United Kingdom	Ireland	Danmark	Ελλάδα	
8 : MISCELLANEOUS MANUFACTURED ARTICLES											
intra-EC (EUR 10)											
1979	II	5 763,1	1 523,8	1 158,8	327,0	928,1	734,7	768,2	157,0	137,6	40,8
	III	6 342,4	1 792,7	1 226,8	293,6	1 055,1	825,1	784,5	175,2	154,3	35,3
	IV	6 870,6	1 854,4	1 318,2	421,1	1 100,5	902,5	867,5	189,8	170,7	45,8
1980	I	7 267,2	1 971,7	1 456,2	383,8	1 159,8	1 014,0	862,9	186,1	169,7	31,5
	II	6 515,5	1 780,3	1 351,2	387,1	976,9	854,0	820,1	169,7	138,1	38,1
	III	7 087,5	1 973,6	1 388,7	461,0	1 104,4	918,7	866,0	190,7	145,4	39,1
	IV	7 070,8	1 901,4	1 396,1	496,5	1 045,3	843,7	964,0	235,1	143,3	45,4
1981	I		1 943,6	1 496,2	403,4	1 065,7	958,6		198,5	136,0	41,5
	II		1 694,8	1 398,6	476,0	971,1	818,2		216,7	132,6	53,7
1980	A	2 305,6	636,9	462,2	129,7	359,0	317,5	276,4	59,1	53,9	10,9
	M	2 001,1	528,9	416,4	135,7	290,0	251,3	266,9	63,2	33,8	15,1
	J	2 217,9	614,6	472,7	121,2	330,7	277,8	291,2	47,2	50,4	12,1
	J	2 638,8	754,9	552,8	180,1	377,9	295,5	355,8	61,4	47,6	12,9
	A	1 987,5	567,8	343,0	121,0	336,4	284,0	220,3	57,4	46,4	11,3
	S	2 460,0	651,5	493,1	160,8	391,3	336,6	289,1	71,7	51,1	14,8
	O	2 653,2	740,2	513,8	166,1	401,9	339,2	350,8	71,7	55,7	13,9
	N	2 196,8	562,6	420,6	164,8	330,8	256,9	320,4	81,4	44,5	14,8
	D	2 219,6	600,4	461,7	162,6	308,7	239,0	306,0	81,0	43,4	16,8
1981	J	2 044,8	581,9	434,0	113,0	288,1	264,6	264,5	56,7	35,6	6,3
	F	2 453,5	644,1	504,5	135,1	380,5	334,0	322,6	66,1	46,5	20,1
	M		718,2	557,5	154,0	402,6	356,9		75,3	54,0	15,1
	A		569,0	467,0	148,1	334,8	311,4		63,8	47,8	17,3
	M		518,6	427,7	172,7	308,1	248,4		79,1	40,6	19,3
	J		606,2	504,1	154,3	329,4	251,1		73,5	43,3	17,0
	J		744,0	583,1	194,9	359,6	304,2		79,9	48,6	16,2
	A		571,3	403,9		319,4	293,1		63,4	46,4	12,5
extra-EC (EUR 10)											
1979	II	4 180,4	1 513,8	665,3	289,2	376,0	171,0	960,8	29,1	160,0	21,3
	III	4 738,6	1 753,9	625,5	264,5	409,9	170,0	1 278,0	30,7	185,2	20,9
	IV	4 792,4	1 757,2	701,1	368,7	408,7	181,6	1 132,1	27,4	192,6	23,0
1980	I	5 312,4	1 971,5	770,6	332,8	496,4	204,2	1 261,4	35,9	204,8	17,4
	II	5 121,0	1 828,7	798,1	386,4	433,9	194,0	1 255,0	39,7	163,9	21,3
	III	5 530,2	2 087,6	827,0	441,0	465,2	193,3	1 267,2	39,3	190,1	19,4
	IV	5 579,1	2 059,8	828,1	486,8	430,5	194,8	1 333,1	40,1	178,5	27,3
1981	I		2 253,0	933,8	418,1	528,5	230,7		46,5	191,7	13,7
	II		1 991,4	991,4	519,4	502,7	221,2		54,8	175,3	28,7
1980	A	1 709,1	622,8	261,3	131,8	140,6	66,1	408,9	13,0	57,2	7,4
	M	1 670,7	594,7	247,9	129,6	140,6	58,0	440,9	12,5	39,3	7,3
	J	1 763,3	611,3	288,9	124,2	152,9	65,1	433,0	14,0	67,4	6,6
	J	1 846,4	687,8	308,9	149,3	146,9	62,2	421,0	13,2	51,5	5,5
	A	1 630,2	637,3	226,9	102,3	152,9	58,9	374,0	12,2	59,6	6,1
	S	2 058,6	761,9	291,2	188,9	165,3	71,1	479,8	13,7	78,8	7,8
	O	2 085,7	792,7	294,2	156,4	173,2	68,8	502,9	14,3	74,1	9,2
	N	1 733,7	619,7	256,4	163,6	130,8	61,2	427,2	12,9	53,6	8,2
	D	1 751,5	638,8	277,2	164,3	123,2	61,4	413,4	12,6	50,6	9,9
1981	J	1 910,0	697,1	276,0	120,2	166,4	74,4	503,1	13,6	56,4	2,9
	F	2 026,5	745,3	309,1	134,7	172,7	74,6	504,9	14,9	66,4	3,9
	M		811,0	348,6	163,9	189,3	79,9		17,8	68,7	6,9
	A		677,1	310,6	172,8	164,8	76,1		16,1	62,4	9,7
	M		624,8	307,7	176,2	176,6	71,8		20,0	54,5	10,0
	J		688,4	372,6	168,4	162,0	70,3		18,5	57,4	8,9
	J		806,9	353,9	165,9	171,2	74,0		20,6	58,1	9,0
	A		743,3	265,1		177,4	75,4		18,3	61,3	7,2

ÉVOLUTION DU COMMERCE DE LA CE
par sections de la CTCI

export

Valeurs en Mio ECU

Period Période		EUR 10	Deutsch- land	France	Italia	Nederland	Belg.Lux	United Kingdom	Ireland	Danmark	Ελλάδα
8 : ARTICLES MANUFACTURÉS DIVERS											
intra-CE (EUR 10)											
1979	II	5 736,1	1 408,0	754,4	1 518,2	529,0	549,3	706,9	121,4	107,5	58,7
	III	6 181,7	1 555,6	783,6	1 843,8	518,8	532,2	679,2	113,7	106,3	48,7
	IV	6 752,8	1 619,3	860,3	1 971,6	601,9	625,3	769,4	119,9	128,2	57,0
1980	I	7 181,0	1 760,3	998,4	1 934,1	637,9	678,4	752,3	126,6	134,5	79,3
	II	6 445,2	1 559,9	888,9	1 596,0	599,8	636,4	836,3	131,7	130,0	66,2
	III	6 667,3	1 666,4	892,1	1 789,4	569,7	578,5	818,2	134,5	132,8	85,8
	IV	6 934,0	1 638,3	903,8	1 842,6	616,1	676,2	895,7	141,4	144,7	75,3
1981	I		1 706,6	994,9	1 757,1	625,3	658,4		142,8	144,6	68,3
	II		1 586,9	912,3	1 669,5	613,3	666,6		142,1	148,3	96,6
1980	A	2 266,2	555,7	327,8	537,5	202,6	237,0	295,7	42,6	41,9	25,4
	M	1 989,1	503,3	245,0	500,7	183,6	192,4	256,4	45,2	42,1	20,3
	J	2 207,0	501,1	316,2	572,1	213,6	203,7	290,0	43,8	45,8	20,6
	J	2 323,4	583,2	354,8	589,9	178,8	196,0	303,8	53,2	33,7	29,9
	A	1 906,8	472,8	201,3	561,7	170,9	151,4	244,4	28,7	43,2	32,4
	S	2 454,6	610,8	336,1	653,5	221,6	228,5	275,0	52,1	53,4	23,5
	O	2 538,1	630,4	350,3	601,9	237,0	260,8	327,1	51,4	52,9	26,2
	N	2 206,1	505,0	264,6	609,8	197,8	199,8	307,9	50,4	46,2	24,7
	D	2 211,0	503,4	289,2	643,3	181,5	211,5	273,9	39,5	44,4	24,4
1981	J	2 010,2	475,5	282,5	546,3	177,6	187,5	240,6	44,7	43,6	11,9
	F	2 433,3	584,2	346,6	664,7	216,6	221,1	282,9	45,8	47,0	24,4
	M		647,5	365,5	546,3	232,1	247,5		52,3	53,8	31,8
	A		567,7	331,0	600,7	209,1	223,8		44,1	44,9	41,5
	M		498,7	268,8	480,1	191,6	200,8		51,7	48,2	23,0
	J		520,1	312,9	587,3	213,1	235,5		46,3	53,5	32,0
	J		669,7	344,4	738,5	194,9	208,3		54,2	38,5	33,4
	A		489,4	222,2		186,6	173,2		35,8	46,1	28,3
extra-CE (EUR 10)											
1979	II	4 497,1	1 275,6	785,3	1 121,0	137,7	114,8	840,4	30,9	175,9	21,4
	III	4 828,1	1 412,4	744,8	1 276,1	127,8	111,1	903,6	27,4	201,1	23,9
	IV	5 337,1	1 544,2	888,3	1 469,9	145,1	120,2	900,0	27,6	223,6	18,2
1980	I	4 990,1	1 512,5	864,1	1 109,7	147,3	162,0	918,2	27,7	208,9	19,8
	II	5 024,1	1 458,5	879,0	1 144,3	147,6	173,8	969,4	30,1	199,1	22,4
	III	5 311,6	1 591,9	886,4	1 165,4	144,5	143,4	1 094,9	29,3	233,6	22,1
	IV	5 906,2	1 716,8	996,8	1 445,2	170,9	156,5	1 108,4	39,3	249,2	23,1
1981	I		1 633,0	934,5	1 209,0	161,0	164,3		36,3	247,7	30,6
	II		1 645,5	1 052,0	1 691,9	173,5	186,6		38,6	244,6	29,8
1980	A	1 676,9	503,1	306,0	363,1	49,8	57,2	312,1	8,6	67,2	9,9
	M	1 601,1	475,2	259,6	366,1	46,0	57,2	320,7	10,4	60,5	5,3
	J	1 752,0	480,0	313,3	416,9	52,8	57,8	343,7	11,0	69,4	7,2
	J	1 921,3	573,6	381,5	416,5	47,0	47,1	386,8	12,2	51,0	5,6
	A	1 611,8	466,2	219,6	395,5	44,6	43,9	344,8	8,0	80,2	9,0
	S	1 775,8	552,1	285,7	361,8	53,0	50,7	360,3	9,0	95,8	7,5
	O	1 962,3	598,9	344,9	392,0	60,3	50,2	403,5	12,6	92,4	7,5
	N	1 834,9	522,8	290,2	444,6	57,0	42,4	376,1	13,4	80,8	7,7
	D	2 103,5	593,1	360,6	605,9	53,4	57,2	340,4	13,4	71,8	7,9
1981	J	1 759,3	515,1	270,1	367,1	47,8	42,1	436,9	9,2	67,1	4,0
	F	1 874,1	517,4	319,5	459,4	49,0	57,1	362,9	12,8	81,6	14,4
	M		601,0	344,7	382,6	65,4	65,0		14,4	98,2	12,2
	A		565,9	362,0	588,6	55,8	60,6		10,9	80,2	7,7
	M		537,2	317,7	451,7	49,6	56,7		13,4	80,1	9,2
	J		542,7	371,8	643,8	68,1	63,8		14,4	83,3	12,9
	J		674,9	420,4	662,3	67,1	60,5		18,4	65,8	13,0
	A		534,3	340,9		54,8	54,8		11,6	96,5	9,2

EC TRADE
by SITC groups

import
INTRA (EUR 10)

Quantity in 1000 kg

Quantités en 1000 kg

SITC CITC Rev. 2	Products - Produits	1981	EUR 10	Deutsch- land	France	Italia	Nederland	Belg.-Lux	United Kingdom	Ireland	Danmark	Ελλάδα
001	Live animals	J A		15 254 17 654	20 402 16 536	21 862	2 303 1 509	13 412 12 624		7 935 8 324	9 7	27 18
011	Meat, fresh, chilled or frozen	J A		69 435 62 120	50 764 43 445	49 716	17 627 8 983	8 578 8 873		1 979 1 749	29 79	7 735 5 579
012	Meat, salted, dried or smoked	J A		496 444	1 306 1 202	8	625 151	278 170		472 419	1 1	1 5
014	Prepared or preserved meat, n.e.s.	J A		6 630 5 944	2 774 2 370	850	4 503 1 931	2 211 1 802		507 323	68 129	481 418
022	Milk and cream	J A		37 845 21 274	7 147 5 739	162 370	79 043 69 244	18 046 14 667		11 854 10 057	1 570 2 311	9 948 7 873
023	Butter	J A		5 527 5 084	3 277 4 258	1 440	15 245 7 832	7 482 5 580		155 111	2 106 1 946	246 112
024	Cheese and curd	J A		17 832 19 759	4 327 4 402	14 996	3 082 2 599	6 464 6 832		672 132	347 277	2 508 1 731
025	Birds' eggs, fresh, preserved	J A		23 641 24 966	1 327 1 191	878	924 1 205	2 301 1 739		1 661 1 266	147 159	
034	Fish, fresh, chilled or frozen	J A		9 455 10 974	8 180 9 270	4 007	10 274 9 039	2 687 3 543		507 1 029	4 118 9 029	402 190
035	Fish, dried, salted or smoked	J A		1 064 1 146	204 297	244	2 191 2 059	138 133		213 101	1 1	178 53
036	Crustaceans and molluscs, fresh, frozen	J A		380 455	2 980 3 264	760	853 1 528	3 140 4 993		45 34	31 17	429 66
037	Fish etc., prepared or preserved	J A		1 637 1 969	929 1 415	579	710 861	931 1 034		342 324	63 45	196 77
041	Wheat and meslin, unmilled	J A		40 916 94 089	7 868 3 555	61 654	83 490 32 692	85 819 170 351		19 937 11 255	850 1 548	
042	Rice	J A		16 627 6 103	15 081 7 757		2 162 1 411	2 130 2 475		271 276	788 830	139 151
043	Barley, unmilled	J A		23 132 41 194	1 420 897	24 785	31 095 33 104	154 340 131 201		7 936 3 791	40 371 47 273	
044	Maize (corn), unmilled	J A		34 020 98 117	59 734 26 192		71 867 87 917	28 406 42 024		11 548 24 180	9 082 9 251	32 865
045	Other cereals, unmilled	J A		1 960 8 864	680 883	243	8 997 3 269	19 201 13 115		41 50	2 955 435	
046	Meal and flour of wheat	J A		5 827 5 357	3 794 2 246	23	4 659 4 082	2 032 1 938		582 782	77 318	9 7
047	Other cereal meals and flours	J A		874 626	2 779 2 294		4 761 2 908	489 735		224 159	5 357 3 097	215 165
048	Preparations of cereals, flour, starches	J A		34 098 34 813	16 175 10 990	9 556	16 953 16 250	23 633 14 577		3 767 3 273	2 304 1 695	3 371 2 752
054	Vegetables and edible roots	J A		260 944 179 578	74 644 51 418	988	30 508 48 867	38 122 49 599		18 055 10 663	16 065 4 529	9 1
056	Vegetables, roots, tubers, preserved	J A		52 603 49 259	7 376 5 462	2 938	9 882 6 328	10 020 8 136		1 881 1 020	1 385 1 167	43 77
057	Fruit and nuts, fresh or dried	J A		199 499 240 125	29 533 23 107	1 930	26 370 29 280	29 382 35 080		7 031 6 012	7 013 8 754	
058	Prepared or preserved fruit	J A		40 633 30 609	16 241 16 352	1 597	18 964 18 138	9 292 8 984		3 187 3 038	1 900 1 704	340 281
061	Sugar and honey	J A		41 452 40 498	4 771 5 903	6 536	25 313 11 949	23 748 12 936		20 820 2 802	3 157 4 736	20 058 16 614
062	Sugar confectionery, not containing cocoa	J A		3 884 1 825	1 543 1 143	476	1 783 1 345	1 217 1 204		1 199 704	488 355	170 100
071	Coffee and coffee substitutes	J A		892 614	2 144 1 629	25	1 310 937	2 216 2 983		106 118	178 515	50 33
072	Cocoa	J A		2 728 2 792	927 637	423	431 683	1 444 2 179		385 60	245 306	153 97
073	Chocolate and cocoa preparations	J A		4 342 4 480	5 327 5 496	546	3 305 4 171	2 180 3 055		1 019 1 392	433 501	63 39
074	Tea and mate	J A		40 39	53 23	119	38 34	76 54		78 88	77 55	3 4
075	Spices	J A		752 793	178 114	8	216 135	89 109		22 30	45 55	5 0
081	Feeding stuff for animals	J A		89 823 80 651	59 855 63 853	25 859	150 173 150 342	113 895 132 564		33 615 33 095	73 460 54 770	5 384 2 868
091	Margarine and shortening	J A		2 081 1 803	3 449 3 432	572	5 141 4 038	3 390 2 904		175 192	402 661	40 40
098	Edible products and preparations n.e.s.	J A		12 406 9 442	6 010 5 271	1 829	9 248 7 755	12 919 9 912		3 342 2 644	1 701 1 555	706 193
111	Non-alcoholic beverages, n.e.s.	J A		23 351 15 763	11 377 8 620	2 161	667 428 71 055	34 610 48 644		1 000 1 125	62 26	429 853
112	Alcoholic beverages	J A		81 465 70 913	106 502 74 095	11 926	18 907 11 488	23 209 18 254		1 801 1 867	6 485 4 936	180 58
121	Tobacco, unmanufactured and waste	J A		2 543 2 887	1 129 1 602	405	957 1 087	442 1 028		50 16	11 19	550 286
122	Tobacco, manufactured	J A		1 743 1 063	3 262 2 437	2 452	1 972 1 374	756 718		341 178	198 67	23 11

**import
INTRA (EUR 10)**
**COMMERCE DE LA CE
par groupes de la CTCI**

Value in 1000 ECU

Valeurs en 1000 ECU

SITC CTIC Rev. 2	Products - Produits	1981	EUR 10	Deutsch- land	France	Italia	Nederland	Belg.-Lux	United Kingdom	Irland	Danmark	Ελλάδα
001	Animaux vivants p. alimentation humaine	J A		20 067 23 327	31 131 26 147	53 166	3 819 2 671	17 408 18 229		9 794 12 150	37 46	152 86
011	Viande etc. frais, réfrigérés, congelés	J A		132 216 118 938	124 731 110 647	135 485	39 283 20 661	18 263 19 178		4 814 4 010	120 219	21 269 15 587
012	Viandes etc. séchés, salés, fumés	J A		2 246 2 019	5 478 4 816	33	2 385 598	1 029 1 006		1 231 1 072	5 5	2 19
014	Préparations et conserves de viande	J A		14 738 13 744	7 123 6 121	2 563	10 453 4 413	5 223 4 664		1 348 785	145 258	1 223 952
022	Lait et crème de lait	J A		26 933 16 362	3 932 1 836	55 229	54 624 44 160	8 044 7 265		548 361	1 481 2 458	9 384 7 297
023	Beurre	J A		17 163 16 009	8 958 12 492	4 470	50 869 25 750	21 484 16 729		485 354	6 479 5 535	807 388
024	Fromage et caillebotte	J A		48 885 55 172	11 438 11 502	38 715	7 207 6 206	17 832 19 050		405 387	718 599	5 836 4 109
025	Œufs d'oiseaux	J A		23 041 25 577	1 786 1 831	1 640	891 1 070	4 124 1 900		2 015 1 595	128 158	
034	Poissons frais, réfrigérés, congelés	J A		12 885 13 701	11 902 13 032	12 813	9 965 8 179	6 229 7 639		456 689	2 103 3 474	716 316
035	Poissons séchés, salés, fumés	J A		1 811 2 036	532 652	829	2 324 1 618	589 688		328 173	3 2	360 113
036	Crustacés frais, réfrigérés, congelés	J A		1 392 1 247	8 442 8 385	2 951	1 255 1 848	3 135 3 915		243 180	48 74	503 76
037	Poissons, crustacés, préparés ou conservés	J A		3 975 4 661	2 858 3 922	1 516	2 130 2 859	4 154 3 985		1 231 1 196	232 183	574 174
041	Froment et méteil non moulus	J A		8 251 18 975	2 175 974	12 370	16 515 6 404	16 409 26 544		4 577 3 347	173 304	
042	Riz	J A		9 547 3 892	8 439 3 961		1 122 725	860 1 006		182 163	529 566	144 129
043	Orge non mondée	J A		4 767 8 340	277 209	4 606	5 585 5 957	27 988 23 849		1 475 752	7 180 8 150	
044	Mais non moulu	J A		6 239 17 481	13 005 5 753		14 726 18 011	5 942 8 618		2 482 5 213	1 980 2 030	7 110
045	Autres céréales non moulues	J A		558 1 866	194 393	62	1 728 668	3 786 2 608		22 30	678 111	
046	Semoule et farine de froment	J A		1 874 1 841	1 342 801	10	1 505 1 318	649 603		236 310	20 96	2 2
047	Autres semoules et farines	J A		223 163	753 612		1 190 735	132 193		84 57	1 335 805	63 67
048	Préparations de céréales, farines, féculés	J A		24 471 21 027	16 336 12 783	6 004	9 612 8 836	13 613 10 458		6 974 5 926	2 132 1 196	2 501 2 061
054	Légumes, plantes, etc., frais	J A		105 719 73 519	27 373 16 690	841	7 492 10 103	10 776 11 961		6 653 4 079	3 950 1 874	29 14
056	Légumes, racines, etc., conservés	J A		34 441 32 146	4 180 3 117	2 464	6 211 4 412	6 854 6 573		1 367 894	930 919	69 87
057	Fruits frais, secs, sauf oléagineux	J A		111 347 122 603	16 307 12 752	717	16 668 15 789	20 587 19 803		4 141 3 682	3 253 3 990	
058	Préparations et conserves de fruits	J A		26 512 21 014	12 901 13 188	1 504	9 388 9 192	7 085 6 641		2 636 2 165	1 574 1 647	254 179
061	Sucres et miel	J A		12 742 11 597	2 272 2 836	3 161	7 997 3 564	8 315 4 761		3 813 1 238	1 201 1 603	11 799 9 762
062	Confiserie, sucreries, sans cacao	J A		7 983 3 478	3 059 2 192	1 013	3 224 2 632	2 352 2 256		2 417 1 529	952 651	384 229
071	Café et succédanés du café	J A		2 840 1 572	9 796 6 920	336	4 953 3 476	7 299 10 643		638 830	810 2 136	172 144
072	Cacao	J A		7 342 8 241	1 963 1 680	898	1 029 1 394	3 740 6 532		1 282 155	517 701	257 281
073	Chocolat et préparat. aliment. au cacao	J A		8 326 9 143	10 086 11 914	1 457	5 815 8 601	3 997 6 644		2 827 4 209	1 041 1 135	241 156
074	Thé et maté	J A		143 154	246 142	504	117 121	256 253		169 178	230 165	17 33
075	Épices	J A		1 073 1 189	698 676	239	360 295	298 396		64 74	163 247	15 2
081	Nourriture pour animaux	J A		19 281 18 196	18 151 18 780	15 008	19 287 17 597	23 458 26 082		7 766 7 596	17 476 13 898	2 963 1 602
091	Margarine, graisses culinaires	J A		1 545 1 326	2 851 2 804	469	2 536 1 951	1 957 1 718		145 148	273 365	44 48
098	Produits et préparat. aliment., n.d.a.	J A		13 424 10 310	8 142 6 041	2 335	9 764 7 742	11 497 9 170		4 985 3 485	1 752 1 372	1 916 724
111	Boissons non alcooliques, n.d.a.	J A		5 468 2 466	3 979 2 952	506	5 241 5 802	4 430 6 797		453 506	57 23	367 706
112	Boissons alcooliques	J A		57 280 41 014	34 175 23 421	10 957	19 048 11 236	22 469 16 744		2 928 3 758	7 504 5 372	296 70
121	Tabacs bruts et déchets	J A		6 329 6 619	209 682	880	2 304 2 530	1 331 3 494		223 51	10 56	3 975 1 927
122	Tabacs fabriqués	J A		10 256 4 159	37 475 31 975	22 195	11 662 8 860	5 221 4 134		1 464 1 035	470 535	199 66

EC TRADE
by SITC groups

import
INTRA (EUR 10)

Quantity in 1000 kg

Quantités en 1000 kg

SITC CITC Rev. 2	Products - Produits	1981	EUR 10	Deutsch- land	France	Italia	Nederland	Belg.-Lux	United Kingdom	Ireland	Danmark	Ελλάδα
211	Hides, skins (excluding furskins), raw	J A		3 440 2 743	1 910 2 232	24 862	3 737 3 287	1 757 2 559		483 311	33 84	471 506
212	Furskins, raws	J A		122 79	40 19	21	36	187 101			0 0	0
222	Seeds for 'soft' fixed vegetable oil	J A		23 392 34 389	272 353	1 148	188 8 787	6 508 4 697		18 49	180 133	
223	Seeds for other fixed vegetable oils	J A		2 064 1 555	717 443	92	341 390	1 219 682		57 47	766 528	10 23
232	Natural rubber latex; rubber, gums	J A		470 610	28 42	125	5 2	112 124		248 155	6 71	24 27
233	Synthetic rubber latex, rubber, etc.	J A		15 126 11 542	9 816 4 389	14 109	4 438 3 935	7 834 9 050		1 161 1 171	1 076 1 282	710 1 085
244	Cork, natural, raw end waste	J A		25 18	3	451	89	0		39 1		14 12
245	Fuel wood and wood charcoal	J A		1 956 825	3 18	583	216 604	2 306 2 619		29 1	67 48	
246	Pulpwood, (incl. chips and wood waste)	J A		40 515 15 332	5 404 22 098	7 310	13 477 10 224	104 641 84 865		80 25	656 1 008	1 10
247	Other wood, rough or roughly squared	J A		46 984 30 438	10 725 6 234	59 486	15 216 33 336	58 271 38 159		708 768	741 735	77
248	Wood, simply worked, and sleepers	J A		20 934 16 089	8 426 3 611	16 857	15 735 11 210	19 012 18 763		3 686 2 288	438 765	53 69
251	Pulp end waste paper	J A		35 096 28 447	30 061 17 754	30 913	27 757 26 279	6 510 6 676		147 509	1 380 1 310	
261	Silk	J A		7 0	7	13	1	1		0		1
263	Cotton	J A		1 285 945	2 037 574	2 103	319 526	785 1 137		293 301	72 111	4 2
264	Jute and other textile bast fibres	J A		287 184	728 107	0	11 12	140 158		25 21	0	61
265	Veg. textile fibres, excluding cotton, jute	J A		166 170	1 290 495	1 620	318 121	8 330 9 571		77 35	25 32	17 50
266	Synthetic fibres for spinning	J A		5 096 3 839	5 913 2 721	9 013	1 335 1 270	3 534 5 274		316 85	274 420	1 914 1 496
267	Other man-made fibres for spinning	J A		2 050 2 150	1 403 385	3 482	1 347 1 455	797 957		2 065 1 873	48 6	261 264
268	Wool and other animal hair	J A		1 707 689	1 263 749	2 544	546 333	1 794 2 404		641 288	131 386	177 50
269	Old clothing, other text. articles; rags	J A		1 372 1 467	4 006 1 177	5 685	3 320 2 890	2 156 1 879		103 21	29 46	59 18
271	Fertilizers, crude	J A		1 346 2 680	1 968 2 501	728	7 237 8 514	14 818 5 890		297 252	25 25	
273	Stone, sand and gravel	J A		1 654 334 1 427 195	527 657 538 767	106 341	2 267 624 1 888 546	794 110 1 793 105		51 735 51 320	38 626 32 529	3 966 1 643
274	Sulphur and unroasted iron pyrites	J A		2 599 388	1 374 1 147	15 117	17 076 12 372	5 132 4 940		111 26	9 189 4 327	1
277	Natural abrasives, n.e.s.	J A		27 505 2 253	866 170	31	16 590 18 290	132 1 364		127 38	22 94	10 18
278	Other crude minerals	J A		484 534 486 340	214 895 146 480	125 925	426 371 327 270	287 891 297 138		9 947 8 201	8 027 14 935	44 025 37 054
281	Iron ore and concentrates	J A		116 106 112 133	10 407 1 448	273	114 049 25	402 564 311 252				
282	Iron or steel scrap and waste	J A		95 004 70 443	35 937 29 592	386 395	30 194 33 212	82 248 94 611		256 253	12 382 5 494	
286	Ores and concentrates of uranium and thorium	J A		25								
287	Base metal ores and concentrates, n.e.s.	J A		20 502 23 669	20 332 5 339	26 739	36 155 101 055	8 945 10 270		243 83	187 195	1 085 27
288	Non-ferrous metal waste and scrap	J A		42 892 28 338	12 184 9 654	9 411	8 825 6 722	33 071 17 899		1 219 1 222	1 195 2 824	377
289	Precious metal ores, waste, n.e.s.	J A		21 5		10		0 0			0 0	
291	Crude animal materials, n.e.s.	J A		5 618 6 082	9 940 7 060	2 326	5 707 4 601	8 884 7 935		156 110	2 576 3 460	7 8
292	Crude vegetable materials, n.e.s.	J A		24 245 24 335	7 040 9 955	1 748	3 103 4 534	4 085 4 413		314 403	522 1 321	161 100
322	Coal, lignite and peat	J A		212 413 123 050	681 852 663 190	273 334	201 281 165 429	294 202 337 502		39 667 42 676	3 076 1 043	80 38
323	Briquettes, coke, semi-coke	J A		63 664 86 342	222 203 146 336	10 450	147 189 111 069	250 248 171 725		29 1 300	4 261 10 214	893 644
333	Petroleum oils, crude	J A		844 462 1 389 812	180 067 286 015		587 985 620 508	108 386 165 299			70 521 150 837	
334	Petroleum products, refined	J A		1 774 809 2 084 642	477 643 350 364	217 898	470 046 923 729	533 923 470 037		490 509 348 662	258 166 154 077	13 793 10 486
335	Residual petroleum products, n.e.s.	J A		154 454 160 999	34 841 33 752	12 013	66 463 63 582	19 393 18 732		23 473 15 144	21 597 19 055	409 1 831

import
INTRA (EUR 10)COMMERCE DE LA CE
par groupes de la CTCl

Value in 1000 ECU

Valeurs en 1000 ECU

SITC CITC Rev. 2	Products - Produits	1981	EUR 10	Deutsch- land	France	Italia	Nederland	Belg.-Lux	United Kingdom	Ireland	Denmark	'Ελλάδα
211	Cuir et peaux bruts, sauf pelleteries	J A		2 345 2 322	1 492 1 965	30 507	3 448 3 317	1 273 2 099		469 295	54 104	889 858
212	Pelleteries brutes	J A		7 794 5 377	1 924 198	2 964	37	1 089 1 816		1	9 47	10 4
222	Fruits oléagineux pour extract. d'huiles douces	J A		9 884 14 247	269 225	495	169 3 850	1 744 1 583		10 38	66 104	
223	Fruits oléagineux pour extract. d'autres huiles	J A		851 664	305 169	44	169 177	390 281		45 35	301 226	6 14
232	Caoutchouc naturel	J A		552 813	57 45	155	7 4	103 119		252 151	8 86	28 37
233	Caoutchouc synthétique	J A		18 696 13 514	10 106 4 775	15 519	3 268 2 934	5 872 7 333		1 050 1 088	897 1 108	781 1 306
244	Liège brut et déchets	J A		23 13	8	208	89	2		64 0		13 12
245	Bois chauffage, charbon de bois	J A		310 142	5 9	63	79 60	255 266		22 0	11 1	
246	Bois de trituration	J A		1 673 629	320 1 253	460	603 446	3 659 3 227		14 4	27 39	4
247	Autres bois bruts ou simplement équarris	J A		5 325 3 585	1 017 846	6 933	1 140 1 994	3 134 2 538		226 279	108 96	16
248	Bois simplement travaillés, traverses	J A		7 162 5 378	3 301 1 723	3 893	3 414 2 387	4 903 5 642		1 300 1 088	125 302	42 32
251	Pâtes à papier et déchets de papier	J A		7 238 6 261	6 000 3 903	6 978	3 977 3 816	1 352 1 519		48 234	97 64	
261	Soie	J A		37 4	15	83	5	6 3		1		22
263	Coton	J A		665 723	1 746 643	2 588	227 425	1 139 1 286		430 428	34 51	15 9
264	Jute et autres fibres libériennes	J A		79 55	128 30	1	2 4	26 37		12 6	1	23
265	Fibres végétales (sauf coton, jute)	J A		163 124	474 193	1 623	44 140	2 323 1 863		98 64	14 13	17 79
266	Fibres synthétiques pour filage	J A		8 146 6 220	9 342 4 245	13 402	2 368 1 941	6 014 9 881		671 231	421 641	3 327 2 574
267	Aut. fibres synthétiques et artif., déchets	J A		2 099 2 253	1 177 385	3 861	1 144 934	756 1 249		960 746	60 5	427 498
268	Laines et poils fins ou grossiers	J A		6 705 3 138	3 004 1 665	8 895	1 193 631	3 942 5 656		1 585 1 007	330 1 005	1 046 241
269	Friperie, drilles et chiffons	J A		399 324	1 965 711	2 254	1 255 940	833 1 647		91 45	57 61	35 10
271	Engrais bruts	J A		68 158	91 116	75	91 131	873 220		42 42	1 1	
273	Pierres, sables et graviers	J A		8 546 6 781	5 143 4 007	4 079	10 880 10 861	4 055 7 338		709 414	550 532	242 59
274	Soufre et pyrites de fer non grillées	J A		313 55	232 179	2 213	2 063 1 452	658 833		45 12	1 231 632	1
277	Abrasifs naturels (y compr. diam. indust.)	J A		2 393 943	793 280	1 512	1 126 441	5 234 512		14 13	13 41	67 74
278	Autres produits minéraux bruts	J A		17 825 15 691	10 812 6 769	10 910	6 400 4 732	6 290 6 123		975 855	649 1 128	1 718 1 620
281	Minerais de fer et concentrés	J A		1 125 1 071	135 18	47	2 568 2	2 628 1 690				
282	Ferailles de fonte, de fer ou d'acier	J A		10 047 7 022	4 363 3 070	35 197	3 561 4 054	7 011 12 250		27 20	1 021 446	
286	Minerais d'uranium, de thorium	J A		8								
287	Minerais de métaux communs, n.d.a.	J A		11 467 14 317	7 827 3 386	12 028	10 313 14 534	5 418 8 416		48 32	114 59	250 28
288	Déchets de métaux non ferreux	J A		38 848 25 776	8 495 4 101	5 977	6 595 5 923	27 884 19 522		525 717	846 2 219	632
289	Minerais des métaux précieux, déchets	J A		2 093 1 649	1 059 180	473	211	344 110			1 1	
291	Matières brutes d'origine animale, n.d.a.	J A		4 124 4 228	6 140 4 538	2 501	1 513 1 181	1 861 1 795		240 67	800 1 201	33 139
292	Matières brutes d'origine végétale, n.d.a.	J A		51 353 46 519	16 332 17 112	5 026	6 708 5 587	4 631 6 029		884 892	1 277 2 390	908 795
322	Houilles, lignites et tourbe	J A		13 906 8 638	52 642 50 364	28 649	13 459 9 612	24 209 24 850		4 369 3 828	223 125	15 6
323	Briquettes, coques et semi-coques	J A		5 880 7 689	21 915 14 569	1 433	17 746 13 213	22 481 15 617		4 131	464 1 208	172 117
333	Huiles brutes de pétrole	J A		217 817 367 275	47 769 76 369		150 137 185 396	27 485 42 966			17 569 39 724	
334	Produits raffinés du pétrole	J A		501 632 824 091	133 057 97 914	49 819	116 236 223 256	143 979 129 353		119 068 93 796	83 254 55 246	6 594 4 921
335	Produits résiduels du pétrole	J A		49 421 54 244	11 063 11 926	5 728	16 938 17 052	4 683 4 865		4 758 3 933	4 636 4 500	237 621

EC TRADE
by SITC groups

import
INTRA (EUR 10)

Quantity in 1000 kg

Quantités en 1000 kg

SITC CITC Rev. 2	Products - Produits	1981	EUR 10	Deutsch- land	France	Italia	Nederland	Belg.-Lux	United Kingdom	Ireland	Danmark	Ελλάδα
341	Gas, natural and manufactured	J A		27 669 17 832	1 166 537 910 317	508 340	301 714 158 533	347 545 358 229		15 556 67 514	6 104 5 121	70
351	Electric current	J A										
411	Animal oils and fats	J A		10 950 8 399	5 349 3 164	384	12 947 12 327	3 106 4 754		468 617	661 970	128 84
423	Fixed vegetable oils, 'soft'	J A		23 727 23 185	31 583 29 942	5 568	9 409 11 958	6 469 6 936		1 499 2 212	3 578 3 236	51
424	Other fixed vegetable oils	J A		3 049 2 441	7 806 6 290	3 241	3 678 2 021	2 227 2 388		1 213 2 317	584 655	19 100
431	Processed animal and vegetable oils, etc.	J A		11 091 7 516	11 520 8 576	2 063	10 412 7 470	8 347 7 543		945 1 367	4 522 5 112	1 412 1 358
511	Hydrocarbons, n.e.s. derivatives	J A		146 866 99 305	58 298 56 458	18 656	73 495 62 153	113 085 140 048		1 079 454	1 163 1 804	2 548 7 875
512	Alcohols, phenols, etc.	J A		78 359 69 305	20 222 12 767	11 456	21 054 20 442	15 499 13 951		1 355 780	2 603 2 543	795 358
513	Carboxylic acids, etc.	J A		31 705 20 545	19 783 9 107	22 334	21 673 20 816	9 972 7 881		1 877 1 407	1 531 2 041	2 659 1 840
514	Nitrogen function compounds	J A		28 075 17 371	13 099 8 951	12 087	13 266 18 157	3 752 8 649		3 092 246	1 163 1 882	1 539 1 081
515	Organo-inorganic compounds, etc.	J A		9 994 8 030	4 137 2 523	7 322	2 473 1 907	2 156 3 205		549 864	202 334	121 71
516	Other organic chemicals	J A		29 386 22 956	8 761 4 555	10 731	17 640 17 634	15 527 16 241		809 360	549 1 803	795 680
522	Inorganic chemical elements, oxides, etc.	J A		69 266 55 939	80 475 62 072	22 589	142 118 84 638	44 500 69 853		19 598 13 881	20 802 10 996	1 049 747
523	Other inorganic chemicals	J A		39 788 23 309	33 554 22 668	23 438	36 224 24 916	22 737 21 077		2 605 6 427	10 930 11 109	5 694 3 774
524	Radio-active and associated materials	J A		55 76	1 376 1 592	59	119 178	1 3		0 0	0 0	0 0
531	Synthetic dyes, natural indigo, etc.	J A		989 588	1 650 957	1 726	1 419 979	482 466		211 153	251 186	132 94
532	Dyeing, tanning extracts, etc.	J A		314 251	402 199	2 202	198 208	82 84		124 60	22 44	224 118
533	Pigments, paints, varnishes, etc.	J A		13 896 11 277	15 011 10 960	6 162	13 292 10 088	8 196 7 342		1 846 1 290	1 489 1 737	2 870 1 707
541	Medicine and pharmaceutical products	J A		2 840 1 673	1 494 943	1 543	1 173 937	1 276 1 352		985 786	365 315	206 47
551	Essent. oils, perfume and flavour materials	J A		655 472	287 198	506	360 182	166 175		367 188	87 66	69 18
553	Perfumery, cosmetics, toilet preparations	J A		2 756 2 020	1 444 1 038	1 282	2 842 1 981	2 334 1 542		916 701	356 297	67 23
554	Soaps, polishing and scour. preparations	J A		13 910 10 446	14 999 12 343	6 076	10 626 8 276	14 859 10 697		4 591 3 129	1 699 2 225	696 342
562	Fertilizers, manufactured	J A		204 633 179 620	304 327 285 347	13 262	57 139 34 932	77 929 72 329		26 545 26 148	19 271 6 763	151 1 782
572	Explosives, pyrotechnic products	J A		163 83	163 87	252	146 230	73 225		94 91	12 20	75 1
582	Products of condensation, etc.	J A		34 974 27 340	27 564 14 246	19 864	12 115 10 124	16 943 15 450		2 855 1 697	2 751 4 220	1 963 1 305
583	Products of polymerization, etc.	J A		109 420 113 700	82 437 48 311	89 641	38 716 42 043	33 377 44 967		13 500 7 150	11 005 18 269	13 378 7 328
584	Cellulose derivatives, etc.	J A		3 113 1 870	2 037 1 132	2 836	1 263 1 055	747 1 006		459 329	299 330	285 272
585	Other artificial resins, plastic materials	J A		5 299 3 729	1 691 788	4 051	676 479	807 613		389 204	465 281	292 107
591	Disinfectants, insecticides, etc.	J A		2 110 1 216	7 163 4 961	2 024	2 010 1 798	899 844		536 632	427 695	511 261
592	Starches, inulin, gluten, etc.	J A		19 085 11 089	7 475 3 891	7 429	5 857 3 534	4 358 3 976		3 466 1 729	2 247 3 153	500 373
598	Miscellaneous chemical products, n.e.s.	J A		58 233 48 720	142 638 144 289	35 275	36 296 25 109	38 576 43 423		8 791 8 853	5 261 6 468	4 960 4 055
611	Leather	J A		1 436 748	1 121 544	1 087	733 469	100 135		75 41	63 118	85 55
612	Manufactures of leather, n.e.s.	J A		713 433	525 318	63	155 161	111 114		122 84	35 43	11 6
613	Furskins, tanned or dressed	J A		175 114	62 23	78	9 5	51 14		3 2	5 7	236 197
621	Materials of rubber	J A		5 316 3 208	3 150 1 578	1 553	3 089 2 250	1 911 3 234		609 322	357 460	603 476
625	Rubber tyres, tyre cases, etc.	J A		20 230 13 950	10 796 7 950	10 516	5 243 4 259	7 593 5 002		1 782 1 122	1 576 1 292	705 552
628	Articles of rubber, n.e.s.	J A		2 209 1 190	1 471 758	608	766 545	744 580		252 135	112 126	83 37
633	Cork manufactures	J A		153 93	25 30	15	20 14	32 30		13 9	34 44	12 5

import
INTRA (EUR 10)COMMERCE DE LA CE
par groupes de la CTCI

Value in 1000 ECU

Valeurs en 1000 ECU

SITC CTIC Rev. 2	Products - Produits	1981	EUR 10	Deutsch- land	France	Italia	Nederland	Belg.-Lux	United Kingdom	Ireland	Danmark	Ελλάδα
341	Gaz naturels, gaz manufacturés	J A		7 391 4 783	173 030 170 301	77 908	57 832 38 044	51 597 59 594		2 641 2 072	1 547 1 257	17
351	Énergie électrique	J A		4 742 4 788	9 006 8 505		2 861 4 370	1 898 5 234			85 85	
411	Huiles et graisses animales	J A		4 489 3 528	2 260 1 472	237	4 653 4 444	1 359 2 003		255 296	297 411	89 60
423	Huiles végétales fixes douces	J A		12 047 12 377	22 302 22 624	3 311	5 067 6 059	3 594 4 400		827 1 265	1 801 1 757	39
424	Autres huiles végétales fixes	J A		1 874 1 479	5 476 4 346	2 173	2 169 1 236	1 519 1 656		950 1 599	445 575	17 96
431	Huiles et graisses élaborées	J A		5 571 3 563	6 649 5 612	1 583	5 319 3 667	4 585 4 245		833 985	2 127 2 350	1 204 1 253
511	Hydrocarbures et dérivés halogénés, etc.	J A		76 759 53 449	34 212 31 777	14 693	27 867 30 449	65 209 82 668		651 662	936 1 090	1 520 4 022
512	Alcools, phénols, dérivés halogénés, etc.	J A		28 208 22 759	15 819 10 031	9 935	12 496 12 508	8 010 7 284		1 533 991	1 722 1 976	702 318
513	Acides carboxyliques, etc.	J A		26 932 17 728	19 218 10 084	21 991	18 467 17 168	7 535 6 671		1 944 1 236	1 651 1 802	2 505 1 669
514	Composés à fonctions azotées	J A		85 277 42 968	21 381 14 768	20 170	12 607 16 971	4 738 9 361		2 665 416	1 793 2 416	2 548 1 463
515	Composés organo-minér., hétérocycliques	J A		25 864 18 944	21 970 12 186	31 406	8 786 7 980	5 122 6 633		1 959 10 151	1 540 1 557	1 825 1 189
516	Autres produits chimiques organiques	J A		22 127 16 212	11 629 5 448	11 269	11 290 11 908	9 776 10 144		1 360 1 094	606 1 414	629 547
522	Produits chimiques inorganiques	J A		20 088 16 485	18 457 13 348	14 975	15 791 13 373	8 409 10 572		5 714 3 341	7 064 3 508	821 639
523	Autres produits chimiques inorganiques	J A		13 072 6 879	13 696 8 819	11 816	12 477 8 853	6 021 6 196		1 468 1 767	3 866 3 969	3 123 1 250
524	Matériaux radio-actives et associés	J A		24 797 25 790	8 385 36 982	1 439	893 2 427	8 22		25 48	184 150	42
531	Color. org. synthétiques, indigo nat., etc.	J A		6 317 3 248	8 680 5 204	10 716	4 531 3 818	2 737 2 622		976 918	1 332 1 044	1 032 689
532	Extraits pour teinture, tannage, etc.	J A		700 357	326 163	2 050	373 440	96 76		163 87	71 62	196 117
533	Pigments, peintures, vernis, etc.	J A		20 935 16 832	23 365 17 893	14 096	15 216 12 438	13 127 10 657		3 383 2 292	2 964 3 432	4 426 2 894
541	Produits médicinaux et pharmaceutiques	J A		56 095 39 471	29 093 19 790	37 837	29 970 23 901	28 769 23 358		11 588 9 312	8 021 7 677	8 963 2 980
551	Huiles essentielles et produits aromatiques	J A		5 987 4 062	3 194 2 125	5 274	2 922 2 091	1 326 1 139		3 070 2 008	467 512	837 424
553	Parfumerie et produits de beauté	J A		16 637 13 789	7 503 4 652	9 158	10 412 8 758	8 447 6 397		3 865 3 066	2 111 1 777	410 223
554	Savons; produits d'entretien	J A		11 968 9 440	14 163 11 467	7 912	9 918 7 837	11 342 9 102		4 685 3 016	1 751 2 277	1 121 688
562	Engrais manufacturés	J A		20 483 18 922	38 070 37 038	2 251	6 775 4 058	8 377 8 141		4 384 3 736	2 637 1 112	38 457
572	Explosifs et articles de pyrotechnie	J A		1 117 737	589 462	1 699	995 1 950	163 356		344 238	95 55	446 7
582	Produits de condensation, etc.	J A		49 990 40 997	39 414 21 991	31 383	16 040 15 169	15 043 15 944		3 041 1 957	5 349 7 037	2 932 2 028
583	Produits de polymérisation, etc.	J A		112 071 104 417	91 403 53 473	82 519	42 817 40 794	33 185 44 541		14 208 8 005	13 142 19 527	11 670 6 795
584	Cellulose, dérivés chimiques de cellulose	J A		6 867 4 156	5 852 3 189	6 936	3 211 3 081	1 938 2 280		1 675 1 007	1 032 1 058	768 843
585	Autres résines artificielles et mat. plast.	J A		5 788 3 529	2 958 1 633	2 782	1 001 980	1 036 903		945 637	924 558	248 109
591	Désinfectants, insecticides, etc.	J A		8 833 3 596	19 518 12 077	3 561	6 505 3 503	2 456 2 282		1 192 1 983	2 886 6 515	3 167 692
592	Amidons, gluten, colles, etc.	J A		11 583 6 630	6 130 3 826	6 720	4 573 3 408	4 070 3 683		2 008 1 239	1 610 1 669	652 425
598	Produits chimiques divers, n.d.a.	J A		35 737 32 732	42 127 26 893	44 185	20 508 15 456	19 545 18 026		3 890 3 282	5 332 6 099	4 799 5 021
811	Cuir et peaux, préparés	J A		22 226 11 466	10 908 5 663	9 379	4 066 2 909	1 661 2 012		736 467	823 1 029	778 622
812	Articles manufacturés en cuir, n.d.a.	J A		4 110 2 852	3 053 2 155	787	1 038 975	876 1 039		553 382	193 235	124 62
613	Pelletteries tannées ou apprêtées	J A		10 700 6 629	2 484 818	5 191	538 388	647 706		111 97	547 244	22 897 23 681
621	Produits en caoutchouc	J A		11 371 6 856	8 069 3 762	4 375	5 006 3 765	3 478 4 791		1 117 724	1 053 1 332	1 094 1 184
625	Pneumatiques, chambres à air, etc.	J A		55 907 39 261	27 906 19 722	25 252	15 702 13 013	21 694 14 899		4 669 2 530	4 933 3 360	2 186 1 760
628	Ouvrages en caoutchouc, n.d.a.	J A		12 194 6 486	8 740 4 929	4 594	4 511 3 600	3 868 3 117		1 306 772	1 174 1 111	663 459
633	Ouvrages en liège	J A		464 308	94 116	134	100 74	130 125		43 33	107 139	54 19

**EC TRADE
by SITC groups**
**import
INTRA (EUR 10)**

Quantity in 1000 kg

Quantités en 1000 kg

SITC CTC Rev. 2	Products - Produits	1981	EUR 10	Deutsch- land	France	Italia	Nederland	Belg.-Lux	United Kingdom	Ireland	Danmark	Ελλάδα
634	Veneers, reconstituted wood, etc, n.e.s.	J A		36 916 21 651	22 516 10 725	11 965	31 511 21 612	6 385 6 703		6 840 3 522	1 740 3 244	23 16
635	Wood manufactures, n.e.s.	J A		12 067 7 955	7 919 4 762	2 782	4 232 5 376	9 291 7 546		941 476	540 236	97 41
641	Paper and paperboard	J A		120 752 80 793	103 833 54 370	41 940	58 823 43 969	43 552 49 859		9 092 5 302	5 609 7 516	4 157 3 018
642	Articles of paper, pulp, paperboard	J A		22 455 14 696	20 610 16 769	6 733	26 038 17 025	17 536 16 765		5 103 3 668	3 076 2 877	598 1 026
651	Textile yarn	J A		17 331 12 285	13 152 5 496	11 050	6 954 5 467	7 449 8 609		2 254 1 695	2 148 2 779	924 673
652	Cotton fabrics, woven, excl. spec. fabrics	J A		3 213 1 390	4 441 1 628	3 335	1 306 917	1 722 1 208		412 270	262 350	265 208
653	Synthetic fabrics, woven, excl. spec. fabr.	J A		4 936 2 653	4 136 1 702	1 587	1 917 1 691	1 949 1 836		483 306	478 400	543 484
654	Other woven textile fabrics	J A		4 119 2 290	1 453 559	517	849 791	468 392		295 265	189 253	334 221
655	Knitted or crocheted fabrics	J A		1 835 1 180	2 531 824	267	645 650	839 667		263 152	148 113	229 222
656	Tulle, lace, embroidery, etc.	J A		377 130	315 175	105	107 61	80 65		57 28	29 21	18 13
657	Special textile fabrics, etc.	J A		5 186 3 240	5 165 2 353	2 432	2 834 2 411	1 738 1 951		1 565 835	430 449	411 447
658	Made-up textile articles, n.e.s.	J A		1 635 800	1 711 1 086	345	2 965 1 231	1 607 1 107		394 216	134 96	76 182
659	Floor coverings, etc.	J A		13 325 9 210	8 126 4 970	1 483	4 068 3 196	2 487 2 218		1 396 1 023	1 003 919	11 47
661	Lime, cement, building materials	J A		236 115 142 486	70 770 52 900	5 324	288 527 266 821	25 767 35 697		11 004 4 304	4 266 2 560	523 178
662	Clay and refractory construction materials	J A		189 100 119 424	101 622 58 167	15 707	18 098 15 455	38 235 42 716		7 634 6 689	3 113 3 379	3 834 2 852
663	Mineral manufactures, n.e.s.	J A		69 732 60 211	53 188 41 813	14 425	53 316 60 540	60 625 80 944		19 713 17 856	1 034 987	513 280
664	Glass	J A		38 443 29 396	26 387 15 685	18 605	16 641 30 671	8 703 7 713		3 502 1 907	1 550 3 225	759 592
665	Glassware	J A		19 229 13 205	20 599 24 902	8 974	25 330 27 439	9 705 12 310		2 371 1 641	1 492 1 260	1 630 2 697
666	Pottery	J A		3 416 2 327	2 085 1 587	1 503	1 267 1 136	1 020 966		202 261	343 360	309 185
667	Pearls, precious and semi-precious stones	J A		12 1		1	1 3	0 0			0 0	0 0
671	Pig etc. iron, ferro-alloys	J A		24 072 11 911	43 971 24 216	11 827	1 649 1 656	10 532 12 218		394 126	3 355 3 341	451 684
672	Ingots, primary forms, of iron or steel	J A		94 888 85 431	154 760 60 836	107 882	5 948 24 284	64 160 55 021		1 568 979	2 365 1 737	1 075 2 941
673	Iron and steel bars, rods, angles, etc.	J A		241 168 162 634	163 142 89 452	28 877	76 207 81 619	47 147 51 108		18 549 9 599	13 766 14 901	12 166 16 964
674	Iron and steel universals, plates, sheets	J A		204 001 146 532	220 214 115 662	61 145	85 212 65 178	38 697 37 605		13 484 9 695	42 456 39 984	15 520 10 428
675	Hoop and strip, of iron or steel	J A		49 128 25 393	33 219 10 679	8 312	13 858 9 816	7 507 8 083		1 449 967	2 396 2 545	7 635 4 237
676	Rails and railway track material	J A		1 278 313	3 622 950	3 253	4 573 4 142	1 054 445		939 190	1 629 295	174 101
677	Iron and steel wire, excluding wire rod	J A		12 318 6 698	14 017 4 954	2 493	7 336 5 048	3 666 4 628		1 496 911	1 134 1 418	808 744
678	Tubes, pipes, fittings, of iron and steel	J A		42 667 25 518	43 739 25 706	11 076	53 633 54 645	11 354 15 479		4 412 2 789	36 523 13 648	1 836 1 462
679	Iron and steel castings, rough forgings	J A		2 337 1 426	3 195 1 410	325	1 407 2 056	7 238 4 522		315 261	137 122	221 77
681	Silver and platinum group metals	J A		14 10	21 7	5	17 5	35 19		1 1	6 3	1 0
682	Copper excluding cement copper	J A		22 703 15 044	20 792 5 447	11 853	11 966 3 626	3 795 4 649		1 664 928	900 1 167	324 144
683	Nickel	J A		1 089 256	1 493 369	521	154 158	67 106		25 7	12 10	2 2
684	Aluminium	J A		35 019 24 247	33 438 12 250	23 761	8 380 8 820	21 484 22 524		1 984 1 022	2 335 3 848	301 484
685	Lead	J A		6 487 4 252	4 339 1 204	6 437	4 545 2 077	1 083 2 120		183 221	425 583	102 99
686	Zinc	J A		10 625 10 783	6 861 2 721	3 773	1 615 1 482	4 372 3 053		179 383	419 625	1 710 972
687	Tin	J A		321 270	119 12	107	164 200	117 62		15 2	2 14	3 1
688	Uranium, thorium and alloys	J A									0	
689	Miscellaneous non-ferrous base metals	J A		992 928	269 120	336	116 177	155 101		5	0 2	1

import
INTRA (EUR 10)COMMERCE DE LA CE
par groupes de la CTCI

Value in 1000 ECU

Valeurs en 1000 ECU

SITC CTIC Rev. 2	Products - Produits	1981	EUR 10	Deutsch- land	France	Italia	Nederland	Belg.-Lux	United Kingdom	Ireland	Danmark	Ελλάδα
634	Placages, bois artificiels, etc., n.d.a.	J A		18 200 9 970	8 958 4 045	4 451	12 619 9 448	3 194 3 922		2 913 1 589	1 066 2 302	37 55
635	Articles manufacturés en bois, n.d.a.	J A		17 313 11 024	10 252 6 106	3 337	4 318 4 508	8 403 8 453		1 494 1 032	429 223	236 139
641	Papiers et cartons	J A		85 823 58 948	71 142 40 084	32 092	40 730 31 357	31 762 32 966		8 620 5 129	5 460 6 453	3 795 2 999
642	Articles en papier ou carton	J A		25 930 17 682	29 737 24 788	10 157	31 150 20 764	21 632 22 168		8 190 6 116	4 278 3 858	1 234 1 733
651	Fils de matières textiles	J A		65 094 47 720	46 126 21 934	50 224	26 005 20 416	25 046 30 794		9 103 6 593	8 822 9 593	5 233 3 699
652	Tissus de coton, sauf tissus spéciaux	J A		22 576 11 075	29 558 11 289	18 551	7 894 6 086	11 331 8 382		3 088 2 189	2 008 2 570	2 178 1 853
653	Tissus synthét. ou artif., sauf spéciaux	J A		36 193 20 163	30 888 13 972	12 083	13 333 11 422	12 222 11 542		3 830 2 572	3 202 2 746	4 734 4 270
654	Autres tissus, sauf tissus spéciaux	J A		42 046 22 117	15 891 7 090	8 207	5 438 4 727	5 336 4 480		2 531 1 619	1 552 1 490	3 221 2 603
655	Étoffes de bonneterie	J A		13 677 8 747	18 412 6 564	2 466	7 126 4 952	6 043 5 465		1 894 1 100	1 368 1 033	2 113 2 143
656	Tuilles, dentelles, broderies, etc.	J A		3 752 1 633	2 362 1 659	2 470	1 351 865	1 098 626		613 329	415 329	321 199
657	Tissus spéciaux, articles assimilés	J A		24 804 17 074	20 628 10 498	12 943	10 011 8 439	6 476 6 863		2 954 1 763	2 290 2 272	1 909 2 232
658	Articles en matières textiles, n.d.a.	J A		9 299 5 745	10 415 6 527	3 124	8 386 6 078	5 984 4 824		2 325 1 416	717 595	287 213
659	Couvre-parquets, tapis, etc.	J A		34 976 23 623	20 285 12 284	5 180	11 004 8 738	6 144 5 572		3 517 2 320	2 051 1 815	39 106
661	Chaux, ciments, matér. construct. fabriqués	J A		25 572 16 871	9 180 4 779	1 414	15 280 13 928	3 940 4 061		1 911 1 091	794 423	169 147
662	Matériaux de construct. en prod. céramiques	J A		42 774 27 075	42 484 24 777	8 117	5 866 4 875	11 246 11 870		1 827 1 638	1 397 1 103	1 782 1 537
663	Articles minéraux manufacturés, n.d.a.	J A		23 676 17 935	18 520 10 041	10 366	9 680 10 263	8 500 8 933		2 398 1 666	1 474 1 488	997 535
664	Verre	J A		22 702 17 052	18 865 10 369	11 766	10 604 17 126	5 288 5 699		3 352 1 712	1 375 2 179	867 566
665	Ouvrages en verre	J A		13 756 10 566	12 066 11 776	13 681	10 462 10 005	5 138 5 684		1 839 1 436	1 478 1 307	1 430 1 657
666	Poterie	J A		10 546 7 838	5 952 4 893	7 233	3 243 3 166	3 391 3 238		869 959	672 848	877 593
667	Pierres gemmes et perles fines	J A		7 470 5 636	22 363 3 730	5 350	2 797 4 280	59 375 3 033		3	109 60	12 4
671	Fontes, grenailles, poudres, ferro-alliages	J A		21 100 12 681	10 511 6 085	6 719	846 783	4 817 5 103		124 45	518 525	268 408
672	Lingots et formes prim. en fer ou acier	J A		23 888 26 613	41 459 16 118	30 753	1 893 6 662	20 639 19 971		632 369	844 539	313 787
673	Barres et profilés, en fer ou en acier	J A		74 536 51 121	57 532 29 091	12 061	26 415 27 401	16 534 17 602		8 527 3 781	5 145 6 077	4 329 5 539
674	Grandes plaques et tôles, en fer ou en acier	J A		75 049 55 657	80 343 42 977	28 359	35 402 28 772	15 580 16 563		7 671 4 631	17 369 17 788	9 221 6 176
675	Feuillards en fer ou en acier	J A		18 582 10 288	17 444 5 484	5 682	7 710 5 293	3 264 2 836		1 005 444	1 262 1 348	2 729 1 588
676	Rails et autres éléments de voies ferrées	J A		319 193	914 479	1 072	2 266 2 040	541 273		568 183	932 160	82 45
677	Fils de fer ou d'acier	J A		8 969 4 035	8 085 2 893	2 258	4 599 3 304	2 086 2 310		1 033 670	702 885	566 442
678	Tuyaux, accessoires, en fonte, fer, acier	J A		27 427 17 339	29 697 19 739	9 136	39 947 40 482	11 940 13 277		3 634 2 333	20 397 9 195	1 334 1 166
679	Ouvrages bruts, en fonte, fer, acier	J A		2 002 1 417	3 967 1 433	328	1 907 1 895	4 772 3 245		291 231	166 133	207 67
681	Argent, platine, métaux de la mine platine	J A		13 518 10 950	7 353 5 713	2 418	3 921 1 739	10 931 5 626		262 424	1 353 688	337 8
682	Cuivre	J A		42 958 28 791	39 564 12 241	24 585	15 355 8 953	7 870 9 908		3 472 1 933	2 511 2 874	739 323
683	Nickel	J A		7 707 2 052	7 218 1 947	4 264	1 284 1 212	535 620		211 38	130 108	24 25
684	Aluminium	J A		58 256 39 675	56 411 22 173	37 331	16 360 16 957	33 889 35 356		4 614 2 282	4 277 6 721	977 1 082
685	Plomb	J A		5 661 3 888	3 449 1 029	4 920	5 293 2 961	971 1 930		237 189	400 542	54 68
686	Zinc	J A		9 378 9 433	6 002 2 524	3 151	1 376 1 398	3 778 2 894		182 431	427 588	1 369 838
687	Étain	J A		3 571 3 420	417 130	1 196	1 772 2 568	1 291 707		168 17	25 193	40 18
688	Uranium, thorium et alliages	J A		12	4 1						1	
689	Autres métaux communs non ferreux	J A		4 382 3 567	2 521 1 146	1 492	585 568	244 444		16	5 94	16

EC TRADE
by SITC groups

import
INTRA (EUR 10)

Quantity in 1000 kg

Quantités en 1000 kg

SITC CTC Rev. 2	Products - Produits	1981	EUR 10	Deutsch- land	France	Italia	Nederland	Belg.-Lux	United Kingdom	Ireland	Danmark	Ελλάδα
691	Metal structures and parts	J A		21 764 17 317	14 089 8 771	1 364	7 183 7 197	10 397 8 895		3 880 1 601	1 340 1 609	624 1 129
692	Metal containers, for storage, transport	J A		4 927 4 416	4 919 3 388	1 444	9 186 9 578	7 486 5 487		2 845 2 281	668 1 086	327 1 030
693	Wire products and fencing grills	J A		10 657 5 225	13 618 7 101	3 581	8 116 7 418	3 477 3 686		1 517 768	826 677	62 135
694	Nails, bolts, nuts, screws, etc.	J A		7 804 5 204	7 111 2 528	973	3 255 2 596	2 935 2 638		956 556	681 716	279 185
695	Tools for use in the hand or in machines	J A		1 414 892	1 890 847	1 107	1 122 915	1 115 841		353 255	223 209	172 126
696	Cutlery	J A		200 154	255 231	279	128 101	150 95		33 30	34 34	77 38
697	Household equipment of base metal, n.e.s.	J A		3 704 2 212	4 371 2 188	1 358	2 042 1 891	2 444 2 322		638 442	191 152	439 269
699	Manufactures of base metal, n.e.s.	J A		12 994 8 215	17 469 7 879	4 799	10 078 7 760	8 995 7 505		2 745 1 854	1 842 1 495	872 486
711	Steam boilers and auxiliary plant	J A		465 562	606 548	154	582 255	786 74		198 537	225 147	31 124
712	Steam engines, turbines	J A		60 514	443 495	23	202 73	57 20		75 7	0 17	83
713	Internal combustion piston engines	J A		7 892 3 984	10 176 3 523	7 695	2 450 3 049	4 285 3 494		128 174	588 734	705 735
714	Reaction engines, gas turbines	J A		224 80	104 42	37	123 19	35 22		18 630	3 2	3 1
716	Rotating electric plant, parts	J A		2 618 2 322	2 184 1 019	1 729	1 279 661	1 002 1 013		216 164	903 878	106 68
718	Other power generating machinery	J A		462 207	345 265	55	53 59	78 69		6 4	35 77	1
721	Agricultural machinery, excluding tractors	J A		5 129 3 197	8 827 5 819	2 190	2 042 2 102	1 616 1 095		1 136 1 092	550 548	774 455
722	Tractors, excluding for semi-trailor	J A		1 885 1 483	6 724 4 812	1 316	1 664 1 334	1 062 812		1 327 1 379	559 402	891 592
723	Civil engineering equipment	J A		7 988 4 452	9 306 5 633	4 916	2 721 2 095	4 135 2 491		2 257 1 720	314 302	2 401 1 681
724	Textile and leather machinery, n.e.s.	J A		1 397 923	2 106 964	2 541	643 334	1 033 812		339 200	217 128	410 423
725	Paper and pulp mill machinery	J A		826 541	952 571	519	713 502	548 743		291 136	266 43	52 79
726	Printing and bookbinding machinery	J A		592 526	883 537	1 300	607 579	314 433		144 149	116 189	131 40
727	Food processing machinery, non-domestic	J A		602 220	798 464	400	270 195	411 199		320 136	140 34	446 224
728	Other specialized machinery	J A		4 542 2 736	6 967 3 000	2 608	2 210 1 474	2 634 1 988		2 313 1 307	919 511	1 277 1 218
736	Machine-tools for working metal	J A		3 358 2 005	4 274 2 096	2 375	1 255 932	1 596 1 771		536 423	288 153	183 283
737	Metalworking machinery, n.e.s.	J A		2 959 1 450	2 957 2 231	829	1 301 710	11 781 11 443		197 188	51 80	172 29
741	Heating and cooling equipment	J A		4 877 3 164	5 070 4 063	2 290	1 919 1 626	2 260 2 240		732 647	415 423	759 613
742	Pumps for liquids etc.	J A		2 291 1 626	1 669 999	1 457	1 391 844	788 846		341 201	240 295	105 81
743	Pumps, n.e.s.; fans; centrifuges, etc.	J A		3 787 2 637	5 221 2 289	1 948	2 483 1 854	1 490 1 658		454 385	609 898	295 266
744	Mechanical handling equipment	J A		7 650 4 666	8 087 4 857	4 122	4 328 2 938	5 162 4 477		1 581 956	468 446	481 193
745	Non-electrical machinery, tools, etc.	J A		1 919 926	2 454 1 407	973	1 086 883	981 752		399 222	173 169	261 278
749	Non-electrical machinery, parts, etc., n.e.s.	J A		9 268 5 705	9 104 5 541	6 133	4 499 3 700	4 529 3 337		572 450	1 110 1 215	884 559
751	Office machines	J A		633 543	13 451 16 143	517	231 305	161 120		101 57	126 67	21 10
752	ADP machines and units thereof	J A		740 577	741 738	776	384 267	331 269		70 54	138 89	14 11
759	Office and ADP machine parts and access.	J A		516 462	388 293	340	879 516	144 123		208 111	72 67	16 22
761	Television receivers	J A		699 378	824 547	1 688	1 510 810	468 457		220 139	142 71	34 6
762	Radio broadcast receivers	J A		163 134	319 333	252	277 368	196 152		57 52	21 16	2 2
763	Sound recorders, phonographs	J A		207 193	341 233	125	133 225	139 136		106 98	35 16	6 8
764	Telecomm. equipment, parts, acc., n.e.s.	J A		1 895 1 238	2 220 1 703	789	935 1 521	687 1 153		251 213	167 100	222 204
771	Electric power machinery, n.e.s.	J A		1 628 1 327	908 671	795	923 494	704 658		115 102	192 738	115 106

import
INTRA (EUR 10)COMMERCE DE LA CE
par groupes de la CTCI

Value in 1000 ECU

Valeurs en 1000 ECU

SITC CTIC Rev. 2	Products - Produits	1981	EUR 10	Deutsch- land	France	Italia	Nederland	Belg.-Lux	United Kingdom	Ireland	Danmark	Ελλάδα
691	Constructions métalliques et parties	J A		23 346 19 238	17 565 11 332	2 680	9 966 10 199	14 358 11 910		4 847 2 588	1 663 1 730	1 308 2 017
692	Réservoirs, fûts etc., en métal	J A		8 740 7 031	9 294 5 461	3 250	12 964 13 561	9 860 7 541		4 668 3 619	1 050 2 376	748 1 407
693	Ouvrages en fils métalliques, grillages	J A		7 870 3 352	8 971 4 963	5 242	6 099 5 278	2 669 2 592		1 609 898	732 670	193 332
694	Clouterie et boulonnerie	J A		11 674 7 130	11 764 4 833	3 406	6 778 5 296	5 272 4 823		2 338 1 616	1 739 1 702	651 408
695	Outils à main et pour machines	J A		17 581 11 125	17 925 9 391	12 744	11 040 8 521	9 880 7 863		2 816 2 255	2 416 2 502	1 421 1 171
696	Coutellerie	J A		2 605 1 821	3 812 2 702	3 089	1 805 1 493	2 463 1 242		302 382	603 570	898 496
697	Articles métalliques pour usage domestiq.	J A		14 728 8 405	13 301 6 982	8 015	7 774 6 050	9 875 8 339		2 462 1 666	846 615	2 223 1 524
699	Articles manufact. en mét. communs, n.d.a.	J A		36 534 23 173	50 165 22 649	17 669	29 483 23 528	25 547 24 303		7 709 5 096	5 411 5 102	3 053 1 733
711	Chaudières et leurs appareils auxiliaires	J A		1 242 1 281	1 449 859	220	1 112 617	4 604 255		1 449 2 931	659 512	211 323
712	Machine à vapeur, locomob., turb. à vapeur	J A		615 1 206	3 063 3 512	454	3 308 2 458	1 206 653		667 30	8 144	22 1 043
713	Moteurs à pistons	J A		48 327 27 433	53 473 21 424	46 781	12 877 17 504	23 922 20 054		1 843 1 152	3 971 4 015	2 614 2 042
714	Propulseurs à réaction, turbines à gaz	J A		34 826 22 283	5 661 5 940	20 710	15 843 8 392	3 815 5 469		1 682 2 548	85 117	578 113
716	Machine et appareils électr. rotatifs	J A		14 353 11 716	14 663 7 807	11 885	8 522 5 453	5 952 6 183		1 603 965	3 610 3 397	719 382
718	Autres moteurs et machines motrices	J A		2 546 1 287	8 229 43 289	1 214	1 932 667	1 228 1 305		51 33	182 235	5 3
721	Machines agricoles, sauf tracteurs	J A		17 221 10 125	30 620 20 247	8 661	5 904 7 274	5 560 3 576		4 091 3 059	2 187 2 118	2 800 1 980
722	Tracteurs, sauf pour semi-remorques	J A		6 154 4 549	23 779 16 182	4 843	5 030 4 565	3 537 2 727		3 249 3 825	2 110 1 523	3 118 1 872
723	Matériel de génie civil et construction	J A		22 062 11 466	33 300 20 878	17 983	9 484 6 668	10 495 7 766		5 109 4 504	1 276 1 409	5 934 2 821
724	Machines pour indust. textile, cuirs, peaux	J A		13 494 8 523	19 850 10 366	23 427	4 968 3 290	8 724 7 131		2 273 2 047	2 278 1 461	3 776 4 140
725	Machines pour la fabrication de papier	J A		5 902 2 928	8 877 5 497	5 243	5 061 4 397	4 122 5 664		856 795	694 474	306 963
726	Machines p. imprimerie, brochage, reliure	J A		5 956 5 096	12 678 6 004	12 357	6 982 7 045	3 372 5 517		1 956 1 721	1 328 3 172	1 657 369
727	Mach. indust. aliment. sf appareils ménagers	J A		6 036 1 879	8 135 4 521	3 593	2 722 1 532	3 354 1 961		1 442 1 272	1 408 585	5 372 5 701
728	Aut. mach. appar. spécialisés p. industries	J A		33 478 19 491	45 809 22 997	22 958	18 272 13 573	16 965 13 102		9 718 6 047	6 444 4 119	8 291 8 138
736	Machines-outils pour travail métaux	J A		21 912 14 968	42 847 26 070	18 461	8 686 7 332	10 627 7 460		2 954 2 461	2 881 2 151	651 1 901
737	Autres machines pour travail métaux	J A		7 451 7 260	6 110 4 618	3 830	3 581 3 092	12 698 15 465		1 497 691	503 869	801 254
741	Machines appar. p. chauffage, réfrigération	J A		26 575 17 519	28 185 20 163	18 027	11 226 10 848	13 960 14 746		4 267 3 707	2 917 2 821	4 616 2 869
742	Pompes pour liquides	J A		17 917 10 116	20 997 13 173	19 641	13 169 9 368	6 320 6 177		2 343 1 461	2 614 2 322	987 734
743	Aut. pompes, ventilat., centrifugeuses, etc.	J A		22 577 15 914	36 961 22 339	18 220	18 810 12 455	10 138 9 052		2 919 2 932	4 248 4 645	1 792 1 748
744	Équipement mécanique de manutention	J A		21 286 12 367	34 914 22 364	17 299	16 316 13 849	20 030 17 788		5 562 3 813	2 204 2 495	1 846 591
745	Aut. machines, appareils et outils non électr.	J A		14 580 8 960	31 452 18 124	9 287	12 324 8 721	11 115 7 273		3 084 2 507	2 773 2 497	3 154 3 381
749	Parties et accessoires de machines, n.d.a.	J A		59 860 42 181	65 401 40 633	54 504	34 040 27 816	24 428 22 685		4 632 3 592	8 173 9 322	4 814 3 699
751	Machines et appareils de bureau	J A		17 970 14 960	27 402 14 650	11 280	5 219 6 570	4 195 3 116		2 231 1 036	3 115 1 845	399 430
752	Mach. automat. p. traitement informatique	J A		50 007 50 208	42 680 38 348	46 036	27 450 22 317	17 087 17 358		4 840 3 720	11 408 6 271	1 285 951
759	Parties et accessoires pour mach. 751+752	J A		46 523 42 186	29 564 25 506	29 874	24 300 20 118	10 041 7 464		10 292 5 023	4 560 3 473	413 169
761	Récepteurs de télévision	J A		7 701 4 522	10 758 7 723	28 597	15 210 8 746	4 944 6 098		2 721 1 857	1 437 849	420 92
762	Récepteurs de radiodiffusion	J A		3 583 2 667	6 828 6 506	6 595	6 179 5 763	2 713 2 540		914 739	510 372	24 53
763	Phonographes, machines à dicter, etc.	J A		4 485 3 823	5 638 4 395	3 388	3 284 4 224	3 006 2 875		2 926 2 049	1 005 432	140 56
764	Appareils de télécommunication, n.d.a.	J A		49 877 25 405	38 830 24 071	20 996	22 186 19 820	14 049 17 824		5 416 3 425	4 647 4 325	6 233 3 405
771	Mach. p. production et transformation d'élect.	J A		8 304 6 746	7 187 6 146	5 882	6 166 4 730	3 698 4 946		736 527	1 044 2 808	244 308

EC TRADE
by SITC groups

import
INTRA (EUR 10)

Quantity in 1000 kg

Quantités en 1000 kg

SITC CITC Rev. 2	Products - Produits	1981	EUR 10	Deutsch- land	France	Italia	Nederland	Belg.-Lux	United Kingdom	Ireland	Danmark	Ελλάδα
772	Switchgear etc and parts n.e.s.	J A		2 049 1 305	1 707 999	1 499	1 229 1 202	1 069 1 181		644 381	225 204	249 136
773	Electrical distributing machinery	J A		4 849 2 387	3 154 2 178	784	3 920 2 047	1 617 2 642		1 687 1 288	341 484	328 177
774	Electro-medical and radiological app.	J A		184 104	165 148	106	173 135	108 131		23 18	17 20	6 1
775	Domestic equipment, n.e.s.	J A		11 253 8 868	12 986 8 736	2 517	6 656 4 388	5 533 4 119		1 583 1 420	816 753	690 511
776	Transistors, valves, tubes, etc.	J A		1 789 1 668	1 128 1 492	1 539	6 13	327 664		38 16	149 145	124 48
778	Other electrical machinery n.e.s.	J A		18 735 13 851	8 358 5 205	6 651	5 857 3 143	2 889 3 441		715 572	850 691	801 828
781	Passenger motor vehicles, excluding buses	J A		47 996 28 832	30 434 23 190	56 727	16 972 16 171	17 671 13 299		6 815 3 887	3 360 3 076	1 613 1 600
782	Lorries, special motor vehicles, n.e.s.	J A		10 346 4 922	14 107 12 481	17 003	5 711 4 832	6 572 6 389		1 611 944	1 663 1 630	3 839 4 311
783	Road motor vehicles, n.e.s.	J A		855 700	4 693 3 759	1 888	1 131 876	1 223 865		240 307	213 287	383 411
784	Motor vehicle parts and accessories, n.e.s.	J A		37 683 21 687	27 032 363 111	15 460	10 283 9 416	52 542 52 464		1 084 739	1 506 1 388	2 592 2 085
785	Motor and other cycles etc.	J A		5 172 2 599	1 588 448	442	1 832 749	766 637		161 193	343 293	415 233
786	Vehicles n.e.s., not motorized trailers	J A		5 050 3 744	6 666 2 221	2 266	4 216 2 443	3 015 2 623		984 759	801 624	751 962
791	Railway vehicles and associated equipment	J A		2 062 1 737	1 111 985	813	1 211 922	2 079 1 166		51 87	487 304	41 1
792	Aircraft and associated equipment	J A		470 301	20 179	65	72 170	49 47		4 6	71 3	4 10
793	Ships and boats	J A		1 409 819	4 062 4 445	3 295	5 360 2 768	697 1 248		324 253	69 4 594	319 1 010
812	Sanitary, heating, lighting apparatus	J A		10 480 6 438	8 120 4 076	1 547	3 488 3 839	2 407 2 529		929 746	286 172	238 248
821	Furniture and parts thereof	J A		17 082 11 620	22 247 13 019	2 103	14 215 10 866	11 748 8 167		2 734 1 455	871 530	245 207
831	Travel goods, handbags and similar	J A		782 571	779 445	170	316 308	299 260		68 62	82 65	3 4
842	Men's outerwear not knitted	J A		1 704 1 421	1 073 891	484	1 079 1 272	1 345 996		253 217	129 101	18 36
843	Women's outerwear not knitted	J A		1 874 1 595	862 603	172	1 148 1 064	797 826		222 204	78 111	21 31
844	Garments under, not knitted	J A		117 68	101 65	20	112 141	117 144		52 45	9 8	1 1
845	Outerwear, knitted, not elastic	J A		4 390 3 871	1 930 1 482	155	1 287 1 279	798 824		201 215	47 72	27 29
846	Garments under, knitted or crocheted	J A		1 721 916	801 386	124	477 423	465 382		159 92	62 79	115 8
847	Textile clothing accessories, n.e.s.	J A		557 330	367 259	83	182 166	177 226		52 57	32 46	7 4
848	Headgear, non-textile clothing access.	J A		947 685	468 280	172	283 219	195 209		63 62	48 50	22 9
851	Footwear	J A		9 053 6 763	3 379 2 738	328	1 813 1 635	2 212 2 000		615 406	371 442	30 28
871	Optical instruments and apparatus	J A		19 18	62 27	34	27 20	23 14		9 7	5 3	1 1
872	Medical instruments and appliances	J A		372 269	691 350	307	278 183	193 188		65 51	48 33	98 59
873	Meters and counters, n.e.s.	J A		114 49	76 61	64	114 96	83 40		5 5	27 11	8 1
874	Measuring, checking, controlling instrum.	J A		1 112 918	1 030 608	589	568 366	380 444		134 89	111 66	115 77
881	Photographic apparatus and equipment	J A		255 184	444 273	259	268 204	140 118		39 16	36 34	7 8
882	Photographic and cinematographic supplies	J A		3 017 2 137	3 403 2 740	3 286	1 333 1 167	1 032 667		243 216	413 388	120 105
883	Developed cinematographic film	J A		22 29	17 22	1	7 7	5 5		13 17	2 2	1 1
884	Optical goods, n.e.s.	J A		62 44	85 50	23	36 26	18 17		12 14	7 7	2 1
885	Watches and clocks	J A		91 81	179 127	105	163 96	62 55		25 15	23 15	10 7
892	Printed matter	J A		7 492 5 855	30 099 14 832	1 727	6 786 5 906	6 790 7 145		1 654 1 529	1 046 1 107	194 199
893	Articles of plastic, n.e.s.	J A		18 558 12 377	19 071 11 302	3 689	12 260 10 291	9 936 8 959		3 899 2 363	1 276 1 467	344 242
894	Toys, games and sporting goods	J A		3 823 2 440	6 108 3 456	932	2 568 1 874	1 918 2 083		867 606	448 366	150 160

**import
INTRA (EUR 10)**
**COMMERCE DE LA CE
par groupes de la CTCI**

Value in 1000 ECU

Valeurs en 1000 ECU

SITC CTIC Rev. 2	Products - Produits	1981	EUR 10	Deutsch- land	France	Italia	Nederland	Belg.-Lux	United Kingdom	Ireland	Danmark	Ελλάδα
772	Appareils pour coupure, connexion, etc.	J A		39 175 26 132	37 129 22 824	28 255	24 948 23 322	18 822 18 084		7 000 4 897	5 790 4 809	3 487 2 028
773	Équipement pour distribution d'électricité	J A		16 145 8 657	11 318 7 929	3 544	12 014 7 389	5 145 8 113		5 106 3 780	1 628 1 845	1 511 499
774	Appar. électricité médicale et de radiologie	J A		8 740 5 772	7 662 6 232	5 143	6 974 3 861	3 428 4 229		843 530	939 1 219	156 68
775	Machines et appareils à usage domestique	J A		39 876 27 821	48 397 31 286	13 923	24 709 15 334	21 829 17 829		6 988 6 322	3 552 3 394	2 440 2 020
776	Lampes et tubes électroniques, etc.	J A		50 697 45 375	25 087 21 324	27 575	1 081 1 621	4 639 8 857		2 481 1 259	3 670 3 021	1 402 964
778	Autres machines et appar. élect., n.d.s.	J A		46 109 32 276	50 545 31 760	38 819	30 957 30 195	15 688 19 662		4 099 3 112	6 658 5 189	3 141 3 350
781	Automobiles pour personnes sauf bus	J A		199 794 130 305	132 359 111 150	269 877	71 462 67 547	80 096 60 744		24 315 14 451	9 923 8 905	7 833 7 978
782	Automobiles p. march. et usages spéciaux	J A		37 895 19 456	50 804 41 973	69 001	22 166 15 543	20 301 20 255		4 637 3 051	7 501 7 110	6 848 7 384
783	Véhicules automobiles routiers, n.d.s.	J A		2 591 2 754	22 954 18 033	9 816	4 211 3 952	5 194 3 239		524 665	1 028 1 364	1 116 1 033
784	Parties véhicules automobiles routiers	J A		126 795 77 031	104 024 52 834	77 952	36 552 32 616	155 974 158 954		4 897 3 240	6 948 5 861	6 463 4 020
785	Motocycles, vélocipèdes avec ou sans moteur	J A		27 021 14 606	8 637 3 151	3 250	9 641 4 565	4 898 3 640		930 959	1 907 1 774	2 239 1 219
786	Véhicules non motorisés, remorques	J A		9 303 6 630	15 591 5 523	6 278	10 397 6 333	6 512 5 561		1 462 953	2 149 1 609	966 1 098
791	Véhicules et matériel pour chemins de fer	J A		3 689 2 426	2 458 1 911	3 659	9 542 5 731	4 217 3 801		187 139	1 918 921	11 13
792	Appareils de navigation aérienne	J A		169 455 77 730	1 979 41 890	19 056	8 211 13 443	5 939 7 506		213 319	1 356 217	1 080 1 234
793	Bateaux	J A		7 861 4 080	10 154 8 226	8 465	9 090 3 713	823 1 400		1 028 2 420	413 3 713	6 558 5 542
812	App. sanit. hygiénique, chauffage, éclairage	J A		19 546 11 825	19 311 9 541	6 105	8 965 7 869	6 311 7 218		2 834 2 376	1 228 976	733 745
821	Meubles et leurs parties et pièces	J A		59 245 39 000	67 294 32 954	6 742	41 527 31 142	34 057 23 613		6 314 3 945	2 513 1 352	1 086 722
831	Articles voyage, sacs à main et similaire	J A		13 867 12 382	7 937 5 336	1 353	2 303 2 483	3 756 4 451		652 656	517 538	57 73
842	Vêtements dessus hommes, sauf bonneterie	J A		33 565 28 952	22 298 17 936	9 041	23 467 24 790	23 306 20 667		5 289 4 788	2 500 1 962	143 317
843	Vêtements dessus femmes, sauf bonneterie	J A		55 008 47 081	26 688 21 546	5 810	42 665 40 457	32 881 34 791		6 551 7 247	2 271 3 328	178 293
844	Sous-vêtements, sauf bonneterie	J A		3 181 1 890	2 365 1 780	538	2 365 2 688	2 874 3 023		1 363 1 058	181 167	22 25
845	Vêtements dessus bonneterie non élast.	J A		119 885 96 827	50 906 53 469	6 525	39 506 35 635	26 977 25 619		4 980 5 397	1 604 2 516	299 647
846	Sous-vêtements de bonneterie	J A		23 179 11 348	12 146 6 701	4 240	8 144 7 709	10 256 7 494		3 906 1 882	1 225 934	1 082 245
847	Accessoires du vêtement en textile, n.d.s.	J A		11 155 6 379	8 893 5 507	1 335	3 818 3 444	3 718 4 605		1 089 1 232	648 777	124 102
848	Vêtements en mat. n. textile; coiffures	J A		42 809 35 719	11 786 6 783	3 068	7 174 6 225	6 532 7 687		1 044 934	922 1 066	174 149
851	Chaussures	J A		110 118 85 909	46 973 43 412	3 771	25 791 27 479	33 279 36 301		8 961 6 220	4 835 5 861	437 376
871	Appareils et instruments d'optique	J A		4 849 2 112	3 539 1 656	2 507	1 826 1 349	1 147 617		182 115	198 151	29 42
872	Instruments et appareils médico-chirurg.	J A		6 996 6 016	13 579 7 385	8 096	4 714 3 731	6 220 4 634		1 491 1 225	1 194 1 002	1 432 904
873	Compteurs et instruments de mesure	J A		2 229 1 089	1 399 995	1 600	1 556 1 468	1 348 742		139 133	411 251	74 50
874	Instruments de mesure, vérification, etc.	J A		48 566 38 431	45 099 31 036	32 103	24 996 20 150	14 581 15 563		4 143 3 037	5 027 4 058	3 039 1 928
881	Appareils et équipement photographiques	J A		5 613 5 126	9 686 6 130	6 927	5 091 4 446	3 183 2 295		800 560	901 651	127 180
882	Produits photo- et cinématographiques	J A		34 564 26 774	31 520 28 528	40 712	10 457 13 510	8 978 6 587		1 905 1 551	3 657 3 092	590 872
883	Films cinéma, impressionnés et développés	J A		1 192 1 400	1 232 1 240	91	328 327	220 269		540 492	147 107	75 52
884	Éléments d'optique; articl. de lunetterie	J A		5 673 3 636	3 728 2 131	3 042	4 032 3 248	2 049 1 683		388 218	909 845	155 143
885	Hortlogerie	J A		4 049 2 607	5 755 3 990	3 934	4 162 2 365	2 237 1 985		579 445	834 507	307 321
892	Imprimés	J A		19 115 14 695	84 871 38 823	6 917	20 687 20 020	24 421 25 078		6 634 5 971	3 429 3 702	1 207 1 167
893	Ouvrages, n.d.s., en matières plastiques	J A		43 986 35 249	49 918 30 884	14 087	33 755 26 339	26 809 25 694		9 544 6 277	4 539 4 659	1 360 773
894	Voitures d'enfants, articles de sport, jouets	J A		21 675 15 790	37 289 23 609	7 605	14 864 11 236	10 240 12 333		5 652 3 473	2 596 2 365	1 160 1 001

EC TRADE
by SITC groups

import
INTRA (EUR 10)

Quantity in 1000 kg

Quantités en 1000 kg

SITC CTC Rev. 2	Products - Produits	1981	EUR 10	Deutsch- land	France	Italia	Nederland	Belg.-Lux	United Kingdom	Ireland	Danmark	Ελλάδα
895	Office and stationery supplies, n.e.s.	J A		744 434	880 381	303	603 334	414 295		133 80	138 95	46 23
896	Works of art and antiques	J A		193 153		15	47 41	29 33		16 27	9 29	1 1
897	Jewellery, goldsmiths' wares	J A		25 17	74 33	11	21 18	13 12		10 5	3 3	1 1
898	Musical instruments and parts	J A		1 368 992	1 271 922	558	973 859	466 502		78 81	149 127	49 31
899	Other manufactured goods, n.e.s.	J A		2 196 1 811	1 117 602	324	1 100 854	645 543		174 185	189 145	124 75
911	Postal packages, n.e.s.	J A					165 111	23 0		265 237		
931	Special transactions and commodities, n.e.s.	J A		19 928 17 491			114 172	31 11		44 26		
941	Zoo animals, dogs, cats and the like	J A		101 78	17 13	3	31 30	62 43		1 1	1 0	0
951	Firearms of war and ammunition	J A		44 42	226 125	114	12 10	35 38			2 10	27 36
961	Coin excluding gold, not legal tender	J A		2 2	9		241 34	0 0		54 90	0	
971	Gold, non-monetary	J A		5 6	4 2	0	4 6	1 1		0	0 0	
972	Gold coin	J A		0			0	1				
980	Industrial plant (see NIMEXE)	J A										

**import
INTRA (EUR 10)**
**COMMERCE DE LA CE
par groupes de la CTCI**

Value in 1000 ECU

Valeurs en 1000 ECU

SITC CTIC Rev. 2	Products - Produits	1981	EUR 10	Deutsch- land	France	Italia	Nederland	Belg.-Lux	United Kingdom	Ireland	Danmark	Ελλάδα
895	Papeterie, fournitures de bureau	J		4 484	6 173	4 505	4 256	3 614		978	883	462
		A		2 613	3 193		2 835	2 302		615	741	227
896	Objets d'art et antiquités	J		6 769	2 998	459	2 026	731		408	209	57
		A		4 764	1 794		1 111	1 357		477	318	16
897	Bijouterie, joaillerie, orfèvrerie	J		10 665	5 240	930	6 477	3 003		872	835	160
		A		9 413	3 333		3 517	4 334		994	472	44
898	Instruments de musique et accessoires	J		14 861	13 956	7 833	8 038	6 568		1 196	2 368	487
		A		13 857	9 587		9 024	7 740		1 132	2 125	363
899	Autres articles manufacturés, n.d.a.	J		17 367	10 755	5 034	6 623	4 915		1 436	1 959	1 177
		A		10 411	6 618		4 858	4 421		1 049	1 838	700
911	Colis postaux non classés ailleurs	J			2 168		6 423	427		7 769		
		A			1 520		4 403	244		6 726		
931	Transactions spéciales et articles n.d.a.	J		75 876			237	32		3 576		
		A		57 484			256	29		1 898		
941	Animaux zoo, chiens, chats, similaires	J		518	331	180	150	169		23	12	1
		A		421	396		119	157		16	14	3
951	Armurerie et munitions de guerre	J		641	1 663	297	81	172			48	245
		A		415	656		112	200			131	1 011
961	Monnaies non en circul. sauf pièces d'or	J		658	82		1 807	106		253	1	
		A		384			260	9		376		
971	Or, non monétaire	J		10 830	32 547	3 571	11 527	3 133		382	173	
		A		6 109	5 383		4 820	4 724		115	251	
972	Monnaies d'or	J		560				8 822				
		A		34			133	7 551				
980	Ensembles industriels (voir NIMEXE)	J										
		A										

EC TRADE
by SITC groups
import
EXTRA (EUR 10)

Quantity in 1000 kg

Quantités en 1000 kg

SITC CITC Rev. 2	Products - Produits	1981	EUR 10	Deutsch- land	France	Italia	Nederland	Belg.-Lux	United Kingdom	Ireland	Danmark	Ελλάδα
001	Live animals	J A		1 789 644	5 949 3 999	14 255	8 17	2 149 2 423		6 6	8 2	499 382
011	Meat, fresh, chilled or frozen	J A		11 366 10 757	14 454 11 056	10 707	5 863 4 740	3 378 3 304			331 318	2 494 1 756
012	Meat, salted, dried or smoked	J A		7 7	2 3		16 25	0 1				10
014	Prepared or preserved meat, n.e.s.	J A		4 227 3 206	84 86	610	587 536	138 97			17 16	135 42
022	Milk and cream	J A		1 316 1 346	83 44	83		3 3			0 4	353 218
023	Butter	J A			70 70	47						1 1
024	Cheese and curd	J A		1 006 1 580	842 795	3 048	58 23	791 651		1	192 81	285 880
025	Birds' eggs, fresh, preserved	J A		81 37	5 8	290	609 679	12 47			11 52	5 1
034	Fish, fresh, chilled or frozen	J A		8 667 8 072	6 522 6 218	6 001	483 993	513 647		72 0	9 117 14 022	243 302
035	Fish, dried, salted or smoked	J A		293 225	812 741	1 863	38 165	17 9			1 197 908	91 463
036	Crustaceans and molluscs, fresh, frozen	J A		534 451	4 386 3 551	1 984	390 267	218 210			2 341 2 007	1 028 574
037	Fish etc., prepared or preserved	J A		2 909 2 384	5 931 5 112	1 220	976 811	1 503 1 237		40	1 214 1 033	585 376
041	Wheat and meslin, unmilled	J A		26 14 194	11 920 42 291	148 983	23 305 70 784	4 006 21 408		1 000	1 012 2 368	
042	Rice	J A		2 410 3 853	5 844 3 174	24 399	21 548 18 403	14 691 15 652		18 18	102 157	
043	Barley, unmilled	J A		37 20	1	68 447						
044	Meize (corn), unmilled	J A		98 505 177 772	30 427 10 478	192 755	59 621 197 474	213 644 190 922		18 16	2 615 10 077	12 62 163
045	Other cereals, unmilled	J A		885 10 443	3 133 1 900	415	8 431 9 487	798 4 690			109 626	
046	Meal and flour of wheat	J A		55 33	1 1		6 240					
047	Other cereal meals and flours	J A		59 57	16 57		3 5					
048	Preparations of cereals, flour, starches	J A		2 893 2 938	642 640	283	411 514	739 631		70 83	866 386	106 59
054	Vegetables and edible roots	J A		131 206 94 694	53 477 43 383	1 738	304 172 240 918	74 296 104 577		3 627 365	2 314 1 654	397 351
056	Vegetables, roots, tubers, preserved	J A		13 172 10 734	9 322 6 704	1 174	3 486 1 704	888 1 607		94 34	982 679	30 56
057	Fruit and nuts, fresh or dried	J A		129 847 83 663	95 685 72 482	32 051	61 935 35 163	37 652 18 605		6 073 4 915	5 170 5 228	32 74
058	Prepared or preserved fruit	J A		42 354 34 933	12 608 14 272	1 926	8 781 13 829	4 956 4 783		798 921	2 822 2 013	165 209
061	Sugar and honey	J A		8 431 15 707	51 972 24 912	1 511	7 819 25 593	19 851 6 874		1 998 10 721	20 084 96	7 2
062	Sugar confectionery, not containing cocoa	J A		488 422	167 132	121	85 42	51 79		19 41	161 129	26 59
071	Coffee and coffee substitutes	J A		38 601 32 806	26 914 19 486	26 983	13 797 9 113	6 771 9 987		10 22	5 045 3 671	2 572 1 217
072	Cocoa	J A		8 072 9 487	6 882 3 848	2 660	6 030 12 181	500 2 621		550	37 154	301 227
073	Chocolate and cocoa preparations	J A		283 316	638 785	73	18 52	9 52		36 21	310 326	34 13
074	Tea and mate	J A		1 562 1 042	1 081 488	99	3 428 1 962	88 47		729 705	232 75	48 20
075	Spices	J A		3 191 1 919	1 445 909	199	567 611	205 282		13 2	96 112	51 40
081	Feeding stuff for animals	J A		380 836 393 494	304 748 204 409	38 254	509 904 355 450	87 194 69 714		23 101 41 435	159 850 105 831	5 225 4 811
091	Margarine and shortening	J A		64 63	621		891 849	215 298			89	
098	Edible products and preparations n.e.s.	J A		2 788 2 691	2 414 2 858	137	1 129 1 626	265 160		108 71	408 485	57 12
111	Non-alcoholic beverages, n.e.s.	J A		11 960 5 970	70 832 78 549	169	127 148	42 14		32	437 526	
112	Alcoholic beverages	J A		15 658 14 709	7 488 6 379	2 563	5 511 4 003	4 238 1 841		354 198	1 383 1 336	21 20
121	Tobacco, unmanufactured and waste	J A		10 841 9 760	2 703 4 844	1 657	6 031 5 367	1 281 1 765		618 404	823 379	1 6
122	Tobacco, manufactured	J A		409 536	59 25	0	62 137	22 44		1 1	2 1	0

**import
EXTRA (EUR 10)**
**COMMERCE DE LA CE
par groupes de la CTIC**

Value in 1000 ECU

Valeurs en 1000 ECU

SITC CTIC Rev. 2	Products - Produits	1981	EUR 10	Deutsch- land	France	Italia	Nederland	Belg.-Lux	United Kingdom	Ireland	Danmark	Ελλάδα
001	Animaux vivants p. alimentation humaine	J A		2 196 1 394	8 978 5 589	21 989	76 1 053	1 722 2 134		7 641 476	97 7	1 034 728
011	Viande etc. frais, réfrigérés, congelés	J A		30 869 27 734	31 670 24 752	26 077	10 840 9 243	8 161 8 029			1 023 798	4 428 4 154
012	Viandes etc. séchés, salés, fumés	J A		36 40	13 26		30 21	3 6				36
014	Préparations et conserves de viande	J A		10 505 6 941	770 487	2 864	1 873 1 749	348 248			61 43	302 94
022	Lait et crème de lait	J A		85 102	185 81	16		11 20			2 10	225 137
023	Beurre	J A			173 227	109						3 2
024	Fromage et caillébotte	J A		3 459 4 941	3 214 2 998	10 027	185 86	2 774 2 320		4	265 132	805 2 268
025	Œufs d'oiseaux	J A		373 266	35 64	615	325 379	48 205			45 124	16 4
034	Poissons frais, réfrigérés, congelés	J A		10 570 10 643	17 032 15 440	10 082	913 1 834	1 438 2 148		64 3	8 717 8 234	593 672
035	Poissons séchés, salés, fumés	J A		701 539	1 782 1 835	6 181	117 222	52 43			2 099 1 714	232 999
036	Crustacés frais, réfrigérés, congelés	J A		1 875 1 473	14 516 11 738	3 991	1 749 1 452	1 189 1 029			4 307 4 377	1 628 846
037	Poissons, crustacés, préparés ou conservés	J A		7 816 6 564	15 935 13 552	3 486	3 296 2 683	4 782 4 427		163	6 199 6 136	1 048 604
041	Froment et méteil non moulus	J A		6 2 674	2 718 9 567	30 482	4 544 13 672	761 4 432		239	225 553	
042	Riz	J A		1 223 1 836	2 847 1 800	8 917	10 372 8 454	7 699 7 247		6 6	76 96	
043	Orge non mondée	J A		13 2	1	9 016						
044	Meïe non moulu	J A		14 844 27 808	6 822 1 682	31 554	9 044 29 967	31 659 28 914		12 12	441 1 696	23 13 361
045	Autres céréales non moulues	J A		542 2 051	1 087 503	126	1 868 1 971	186 912			55 137	
046	Semoule et farine de froment	J A		19 14	1		3 92					
047	Autres semoules et farines	J A		40 40	14 25		2 4					
048	Préparations de céréales, farines, féculés	J A		3 310 3 248	1 099 955	251	672 922	409 394		146 123	908 379	289 172
054	Légumes, plantes, etc., frais	J A		27 821 21 290	13 199 10 426	1 811	39 641 31 526	11 871 15 700		910 280	886 843	155 261
056	Légumes, racines, etc., conservés	J A		14 548 12 470	9 622 7 473	2 013	2 571 1 819	941 1 780		72 78	948 807	32 68
057	Fruits frais, secs, sauf oléagineux	J A		79 782 55 598	48 033 37 834	16 251	29 559 20 018	18 115 8 795		3 504 2 741	3 780 3 764	44 92
058	Préparations et conserves de fruits	J A		32 301 27 788	9 277 9 521	1 654	7 328 12 888	3 627 4 165		609 660	2 561 1 743	120 152
061	Sucres et miel	J A		6 630 5 784	13 187 8 803	1 040	1 328 2 666	2 525 1 152		250 1 107	2 375 62	12 4
062	Confiserie, sucreries, sans cacao	J A		1 225 989	335 296	229	223 98	145 263		20 170	311 243	51 170
071	Café et succédanés du café	J A		99 785 83 976	54 148 41 029	67 629	34 297 22 147	17 279 25 087		30 62	12 246 8 726	7 919 4 290
072	Cacao	J A		16 413 18 121	13 925 7 958	5 703	11 288 23 204	1 026 5 274		1 105	49 270	592 433
073	Chocolat et préparat. aliment. su cacao	J A		803 834	1 314 1 453	292	43 134	44 184		85 42	1 018 919	142 50
074	Thé et maté	J A		4 649 3 037	5 122 1 565	206	4 959 2 759	305 186		1 363 1 329	455 152	145 84
075	Épices	J A		5 099 3 132	3 202 1 782	572	840 690	332 519		27 3	188 185	112 70
081	Nourriture pour animaux	J A		74 711 79 502	78 644 52 138	9 523	86 456 61 932	15 948 14 680		5 066 6 925	34 768 23 888	3 251 1 671
091	Margarine, graisses culinaires	J A		27 27	278		400 382	100 138			42	
098	Produits et préparat. aliment., n.d.a.	J A		3 999 3 550	3 039 3 065	276	980 1 238	400 368		217 119	745 850	232 45
111	Boissons non alcooliques, n.d.a.	J A		924 635	78 50	25	97 141	30 6		22	176 210	
112	Boissons alcooliques	J A		12 183 12 711	7 947 5 220	1 744	6 697 5 062	4 583 2 226		856 447	1 683 1 475	48 23
121	Tabacs bruts et déchets	J A		32 510 29 369	3 208 8 648	7 375	18 261 16 995	3 800 4 497		1 623 1 161	2 788 1 673	5 41
122	Tabacs fabriqués	J A		1 278 1 757	1 317 512	3	361 478	75 164		38 22	13 9	6

Quantity in 1000 kg

Quantités en 1000 kg

SITC CITC Rev. 2	Products - Produits	1981	EUR 10	Deutsch- land	France	Italia	Nederland	Belg.-Lux	United Kingdom	Ireland	Danmark	Ελλάδα
211	Hides, skins (excluding furskins), raw	J A		2 820 1 759	7 286 3 860	11 524	777 763	584 452		1	108 87	395 459
212	Furskins, raws	J A		169 127	119 20	164	0	119 1			10 16	0
222	Seeds for 'soft' fixed vegetable oil	J A		298 141 254 810	41 320 49 338	82 515	257 673 173 901	72 407 85 658		819 36	28 452 116	12 809 4 482
223	Seeds for other fixed vegetable oils	J A		16 650 28 418	1 526 4 163	267	2 066 354	1 316 662			6 835 2 410	154 77
232	Natural rubber latex; rubber, gums	J A		15 393 9 864	15 030 9 685	12 793	1 582 867	1 108 1 873		441 436	149 273	557 407
233	Synthetic rubber latex, rubber, etc.	J A		5 294 5 062	3 463 1 681	2 088	2 807 751	700 593		18 73	160 363	46 184
244	Cork, natural, raw and waste	J A		326 461	655 104	691	171 122	19 22			13 1	18 15
245	Fuel wood and wood charcoal	J A		5 082 2 956	3 477 2 281	110 576	1 012 899	429 265			246 215	45 10
246	Pulpwood, (incl. chips and wood waste)	J A		114 829 41 422	38 531 45 227	68 750		18 11			180 377	
247	Other wood, rough or roughly squared	J A		95 277 40 664	96 657 57 714	186 957	6 352 6 034	2 663 8 516			3 497 2 488	4 222 4 073
248	Wood, simply worked, and sleepers	J A		237 796 169 483	124 096 68 217	296 883	122 662 107 048	51 211 49 056		38 235 15 250	28 692 37 367	1 024 1 158
251	Pulp and waste paper	J A		229 838 217 230	153 158 92 268	167 901	46 239 37 655	32 798 32 494		5 377 1 277	4 553 9 460	2 650 3 866
261	Silk	J A		43 11	24 103	267	2	11 17				0
263	Cotton	J A		12 813 13 830	16 860 11 248	9 582	208 132	1 929 1 459		2 133 1 506	5 215	5 193 1 294
264	Jute and other textile bast fibres	J A		409 193	2 004 425		793 471	295 316		2 8		639
265	Veg. textile fibres, excluding cotton, jute	J A		1 245 1 095	2 029 1 702	767	253 313	1 361 619			250 2	150 24
266	Synthetic fibres for spinning	J A		1 472 1 554	1 055 484	1 842	215 150	569 733		47 66	122 87	473 100
267	Other man-made fibres for spinning	J A		3 340 2 897	866 350	3 704	1 088 1 001	379 681		676 482	144 219	363 218
268	Wool and other animal hair	J A		5 820 4 046	9 313 7 259	8 297	787 597	1 359 1 437		239 142	52 116	1 082 738
269	Old clothing, other text. articles; rags	J A		845 630	569 92	3 603	467 422	144 284			79 29	64 55
271	Fertilizers, crude	J A		186 059 214 388	403 177 311 972	87 945	185 124 154 429	245 234 216 553			22 013 27 886	11 988 23 243
273	Stone, sand and gravel	J A		350 058 366 782	55 946 61 391	59 554	53 777 55 674	11 508 3 681		111 588	153 039 138 654	488 1 274
274	Sulphur and unroasted iron pyrites	J A		26 062 22 700	53 576 16 904	18 963	19 240 20 554	42 761 41 273		5	28 87	11 995 8 086
277	Natural abrasives, n.e.s.	J A		1 375 1 842	5 725 3 701	51	6 0	0 7		1 1	3 928 2 389	0
278	Other crude minerals	J A		185 095 183 623	169 182 169 569	88 736	63 782 58 139	36 366 52 945		9 337 1 947	16 202 34 521	4 427 3 188
281	Iron ore and concentrates	J A		4 031 148 3 085 879	1 287 206 1 479 301	1 645 429	950 329 579 112	958 061 1 222 221			15 592 15 494	
282	Iron or steel scrap and waste	J A		30 598 16 821	276 61	54 164	832 616	541 207			520 1 016	32 717 8 874
286	Ores and concentrates of uranium and thorium	J A			632 1 156							
287	Base metal ores and concentrates, n.e.s.	J A		858 238 816 100	199 855 169 279	106 794	45 801 57 268	112 056 48 692		1 1	142 10 019	159 4 404
288	Non-ferrous metal waste and scrap	J A		44 754 17 073	11 521 914	9 996	1 058 1 568	10 646 8 478		39	850 1 622	53 174
289	Precious metal ores, waste, n.e.s.	J A		42 105	11 1	20		2 759 17				
291	Crude animal materials, n.e.s.	J A		6 549 7 602	5 188 3 971	4 197	1 852 1 230	580 623		2 14	5 561 5 232	20 13
292	Crude vegetable materials, n.e.s.	J A		7 372 6 336	3 778 5 675	2 573	3 009 3 634	767 1 077		36 25	428 421	178 114
322	Coal, lignite and peat	J A		887 132 804 289	1 593 975 1 697 348	804 407	371 571 659 779	846 223 534 151		36 552 24 730	15 861 14 900	1 952 35 135
323	Briquettes, coke, semi-coke	J A		31 857 1 740	18 280	3 851	4 019 1 958	4 355 670			328 542	183 181
333	Petroleum oils, crude	J A		5 308 704 5 544 624	7 167 574 5 997 486	6 388 553	3 069 287 2 852 681	2 512 492 2 725 559			370 332 250 099	716 327 1 360 544
334	Petroleum products, refined	J A		804 743 1 012 290	1 025 485 707 041	1 067 953	473 277 978 760	351 119 261 696		4 717 6 865	365 849 181 327	5 811 2 307
335	Residual petroleum products, n.e.s.	J A		204 005 122 479	182 789 42 785	170 399	98 619 40 647	16 478 7 870		13	8 889 9 841	17 24 771

**import
EXTRA (EUR 10)**
**COMMERCE DE LA CE
par groupes de la CTCI**

Value in 1000 ECU

Valeurs en 1000 ECU

SITC CTIC Rev. 2	Products - Produits	1981	EUR 10	Deutsch- land	France	Italia	Nederland	Belg.-Lux	United Kingdom	Ireland	Danmark	Ελλάδα
211	Cuir et peaux bruts, sauf pelleteries	J A		3 090 2 549	11 075 6 578	30 237	970 1 123	979 722		22	139 151	728 720
212	Pelleteries brutes	J A		12 322 8 372	2 318 884	3 738	4 18	205 43			649 699	7 4
222	Fruits oléagineux pour extract. d'huiles douces	J A		92 011 77 228	15 345 17 024	24 665	76 302 54 691	21 403 24 831		406 45	8 417 103	4 271 891
223	Fruits oléagineux pour extract. d'autres huiles	J A		5 966 10 219	623 1 449	211	797 164	469 255			2 423 822	56 29
232	Caoutchouc naturel	J A		17 161 10 926	18 102 11 859	14 455	1 672 955	1 171 1 984		566 535	165 290	632 444
233	Caoutchouc synthétique	J A		6 879 7 245	4 308 2 465	2 333	3 198 1 093	841 774		22 68	204 644	72 275
244	Liège brut et déchets	J A		284 396	423 68	716	91 64	26 8			6 2	8 9
245	Bois chauffage, charbon de bois	J A		1 395 790	813 497	5 254	297 250	109 94			58 34	8 2
246	Bois de trituration	J A		4 168 1 744	4 753 4 540	5 136	1 78	4 3			22 22	
247	Autres bois bruts ou simplement équarris	J A		19 398 8 361	20 006 11 893	26 626	1 351 1 151	831 2 332			300 294	838 852
248	Bois simplement travaillés, traverses	J A		76 077 53 647	40 508 22 520	86 868	40 297 34 008	16 010 15 645		12 283 5 133	9 708 11 782	429 473
251	Pâtes à papier et déchets de papier	J A		112 041 107 613	72 051 44 379	71 966	21 224 18 269	15 421 15 775		2 662 680	1 756 4 380	858 1 809
261	Soie	J A		326 235	259 1 281	3 132		34 23				1
263	Coton	J A		16 116 18 034	22 655 15 604	16 593	127 19	2 916 2 164		4 186 2 934	4 473	10 569 2 536
264	Jute et autres fibres libériennes	J A		159 81	814 178		126 67	85 132		1 7		338
265	Fibres végétales (sauf coton, jute)	J A		546 425	1 278 1 085	469	100 143	802 339			160 5	46 19
266	Fibres synthétiques pour filage	J A		2 301 2 444	1 692 761	2 582	285 194	951 1 162		100 147	185 140	740 192
267	Aut. fibres synthétiques et artif., déchets	J A		3 179 3 136	1 046 609	3 601	1 509 1 209	560 833		275 170	285 342	401 294
268	Laines et poils fins ou grossiers	J A		22 459 16 343	28 021 23 052	34 518	2 384 1 359	5 093 4 376		641 406	156 373	4 993 3 637
269	Friperie, drilles et chiffons	J A		282 147	339 127	1 886	249 180	102 188			167 76	152 34
271	Engrais bruts	J A		10 734 11 988	24 103 18 988	5 189	9 549 8 386	15 463 12 161			1 429 1 696	600 1 244
273	Pierres, sables et graviers	J A		5 446 4 703	3 235 1 464	8 192	1 021 1 280	666 501		41 62	1 555 1 625	23 98
274	Soufre et pyrites de fer non grillées	J A		2 754 2 273	7 013 2 337	2 204	2 627 2 658	3 583 3 660		4	3 9	1 069 794
277	Abrasifs naturels (y compr. diam. indust.)	J A		1 418 1 766	1 110 359	927	667 187	12 936 7 780		4 3	166 120	2
278	Autres produits minéraux bruts	J A		17 227 18 004	13 530 10 210	15 366	12 511 9 918	4 108 2 252		1 377 325	1 174 1 429	1 740 660
281	Minerais de fer et concentrés	J A		93 849 75 332	30 841 37 786	41 105	19 200 13 749	21 554 25 496			552 564	
282	Ferrailles de fonte, de fer ou d'acier	J A		2 909 1 562	209 35	4 631	104 222	286 125			40 57	4 031 1 039
286	Minerais d'uranium, de thorium	J A			330 588							
287	Minerais de métaux communs, n.d.a.	J A		104 156 92 588	35 640 29 161	14 068	30 168 24 190	43 034 46 481		1 6	94 1 216	221 1 209
288	Déchets de métaux non ferreux	J A		20 683 10 296	2 864 1 122	3 863	1 003 1 052	28 637 24 436		64	437 887	75 267
289	Minerais des métaux précieux, déchets	J A		9 370 3 151	2 750 892	1 388		8 766 1 516				
291	Matières brutes d'origine animale, n.d.a.	J A		17 028 15 019	6 094 5 061	3 349	3 234 3 349	568 464		75 129	1 910 2 764	86 83
292	Matières brutes d'origine végétale, n.d.a.	J A		13 432 11 285	5 268 8 752	4 700	5 045 6 310	1 171 1 763		77 128	848 1 210	476 288
322	Houilles, lignites et tourbe	J A		45 835 45 086	105 434 111 713	57 671	26 216 47 821	50 606 35 647		3 139 2 390	1 218 1 242	191 2 491
323	Briquettes, cokes et semi-cokes	J A		2 301 122	1 114	267	253 115	235 30			20 39	64 60
333	Huiles brutes de pétrole	J A		1 370 371 1 447 701	1 895 451 1 583 950	1 612 728	781 098 729 141	614 686 681 965			94 976 61 002	170 436 95 629
334	Produits raffinés du pétrole	J A		215 979 283 568	264 860 165 951	208 603	131 392 267 173	83 892 65 042		1 295 1 777	76 729 45 056	1 280 695
335	Produits résiduels du pétrole	J A		38 226 23 563	24 098 9 204	16 786	21 416 10 017	2 062 1 730		17	1 764 1 835	9 1 892

Quantity in 1000 kg

Quantités en 1000 kg

SITC CITC Rev. 2	Products - Produits	1981	EUR 10	Deutsch- land	France	Italia	Nederland	Belg.-Lux	United Kingdom	Ireland	Danmark	Ελλάδα
341	Gas, natural and manufactured	J A		13 973 15 864	299 380 444 415	487 797	43 905 108 010	116 084 54 575		1	4 882 4 321	
351	Electric current	J A										
411	Animal oils and fats	J A		24 995 23 817	1 847 3 925	1 767	16 357 23 421	7 606 6 539		295	934 880	407 3
423	Fixed vegetable oils, 'soft'	J A		4 681 3 627	13 384 10 117	3 555	1 562 1 334	1 551 1 778		34 73	50 31	1
424	Other fixed vegetable oils	J A		37 413 31 910	10 975 5 488	20 364	19 460 17 630	3 319 3 521		928 695	1 540 459	702
431	Processed animal and vegetable oils, etc.	J A		9 585 8 671	1 559 829	196	1 509 2 042	50 68		6	371 1 305	4 132
511	Hydrocarbons, n.e.s., derivatives	J A		64 477 37 134	24 685 18 197	24 477	33 764 43 813	19 584 17 995		44 2	1 307 528	663 271
512	Alcohols, phenols, etc.	J A		11 253 12 048	1 496 1 188	4 135	25 552 16 967	3 207 1 611		31 82	178 131	939 740
513	Carboxylic acids, etc.	J A		4 446 3 519	2 458 1 353	2 516	2 909 2 365	2 616 2 894		223 117	900 852	139 85
514	Nitrogen function compounds	J A		6 875 2 312	3 314 1 777	10 797	3 402 4 091	1 927 1 351		48 2	135 250	3 60
515	Organo-inorganic compounds, etc.	J A		2 460 2 073	1 902 651	1 101	670 680	635 465		66 44	98 99	58 59
516	Other organic chemicals	J A		3 785 2 964	2 069 1 141	418	1 064 1 960	3 066 1 642		24 25	448 245	39 449
522	Inorganic chemical elements, oxides, etc.	J A		35 330 46 444	28 696 7 949	44 658	12 860 4 632	5 481 26 170		1 570 123	11 216 5 770	1 459 7 761
523	Other inorganic chemicals	J A		18 488 14 843	8 367 9 072	21 315	4 327 6 483	4 932 2 492		657 1 938	9 125 8 575	4 355 2 545
524	Radio-active and associated materials	J A		144 210	1 656 897	4	119 101	0		0	0	1
531	Synthetic dyes, natural indigo, etc.	J A		751 555	374 261	626	328 181	116 109		8 4	68 91	31 8
532	Dyeing, tanning extracts, etc.	J A		326 183	264 338	934	365 32	19 101			8 39	197 225
533	Pigments, paints, varnishes, etc.	J A		3 687 3 920	1 962 1 117	1 228	982 1 130	522 472		79 46	1 039 1 288	199 177
541	Medicine and pharmaceutical products	J A		1 134 794	601 469	278	516 385	387 405		30 20	342 287	124 30
551	Essent. oils, perfume and flavour materials	J A		542 358	585 440	69	261 198	27 26		37 55	17 52	11 4
553	Perfumery, cosmetics, toilet preparations	J A		538 374	539 235	259	239 107	63 7		21 39	253 156	1 1
554	Soaps, polishing and scour. preparations	J A		2 701 3 284	4 175 3 334	1 768	1 117 998	707 375		17 34	725 864	101 33
562	Fertilizers, manufactured	J A		124 445 89 058	58 353 42 605	56 390	15 306 20 337	30 428 62 470		32 014 26 552	21 501 23 795	3 033 668
572	Explosives, pyrotechnic products	J A		683 932	165 350	137	301 324	3 3			73 125	22 13
582	Products of condensation, etc.	J A		15 020 9 886	3 250 1 946	3 315	2 934 1 910	2 818 1 709		314 197	1 950 2 970	163 502
583	Products of polymerization, etc.	J A		36 189 30 012	11 034 6 991	10 965	7 679 6 462	4 882 5 488		387 385	5 307 9 902	1 853 2 367
584	Cellulose derivatives, etc.	J A		789 575	437 269	772	308 175	1 679 1 105		39 33	151 131	117 15
585	Other artificial resins, plastic materials	J A		560 468	174 85	283	256 205	9 11		89 40	35 138	8 23
591	Disinfectants, insecticides, etc.	J A		1 057 367	667 197	278	443 384	459 491		1	162 72	175 307
592	Starches, inulin, gluten, etc.	J A		1 096 1 134	348 920	332	269 383	482 522		22 46	228 370	62 205
598	Miscellaneous chemical products, n.e.s.	J A		21 168 16 864	10 161 7 263	9 235	15 245 12 098	5 072 3 604		427 420	2 716 3 419	354 453
611	Leather	J A		883 700	716 541	3 907	448 481	6 75		27 54	101 107	31 6
612	Manufactures of leather, n.e.s.	J A		718 562	361 325	56	111 68	21 33		14 9	90 83	0
613	Furskins, tanned or dressed	J A		229 221	149 53	221	5 4	8 11		2 1	15 12	32 21
621	Materials of rubber	J A		2 501 1 781	1 049 502	212	544 337	471 500		37 30	264 307	64 151
625	Rubber tyres, tyre cases, etc.	J A		6 521 5 342	2 924 1 842	3 538	1 243 978	904 560		177 240	617 621	681 408
628	Articles of rubber, n.e.s.	J A		1 428 933	697 371	280	292 140	153 160		44 33	89 137	45 31
633	Cork manufactures	J A		993 691	1 471 666	352	161 67	102 140		68 17	43 38	25 35

import
EXTRA (EUR 10)COMMERCE DE LA CE
par groupes de la CTCI

Value in 1000 ECU

Valeurs en 1000 ECU

SITC CTIC Rev. 2	Products - Produits	1981	EUR 10	Deutsch- land	France	Italia	Nederland	Belg.-Lux	United Kingdom	Ireland	Danmark	Ελλάδα
341	Gaz naturels, gaz manufacturés	J A		3 910 4 273	65 961 96 373	102 030	9 130 29 939	21 198 10 544		3	1 176 1 167	
351	Énergie électrique	J A		24 196 36 645	1 640 2 331			4 557			15 615 16 229	
411	Huiles et graisses animales	J A		10 478 10 234	875 1 906	759	6 884 10 188	3 388 2 963		133	378 334	214 2
423	Huiles végétales fixes douces	J A		3 951 3 526	15 764 12 589	4 498	1 547 1 392	1 773 2 122		46 104	67 41	1
424	Autres huiles végétales fixes	J A		21 792 18 345	6 432 3 708	11 400	11 556 10 593	1 885 2 462		558 402	909 277	449
431	Huiles et graisses élaborées	J A		4 651 3 627	769 449	189	803 1 163	49 65		19	222 566	12 160
511	Hydrocarbures et dérivés halogénés, etc.	J A		28 638 15 335	12 435 11 251	12 495	16 940 22 360	11 171 10 412		82 10	620 281	453 152
512	Alcools, phénols, dérivés halogénés, etc.	J A		5 392 4 919	2 420 1 756	2 432	12 570 8 567	2 022 908		103 144	229 179	262 179
513	Acides carboxyliques, etc.	J A		6 439 4 345	3 800 2 385	2 028	4 110 3 256	2 714 2 289		584 325	675 711	184 151
514	Composés à fonctions azotées	J A		11 671 8 442	12 068 11 159	10 982	4 620 5 628	3 801 3 385		175 64	558 715	305 133
515	Composés organo-minér., hétérocycliques	J A		19 983 15 961	11 197 12 854	11 191	6 050 6 028	2 953 3 399		2 361 283	1 120 845	1 030 168
516	Autres produits chimiques organiques	J A		6 749 6 458	4 712 2 680	1 851	2 393 2 344	2 086 1 278		272 264	242 176	140 267
522	Produits chimiques inorganiques	J A		13 110 14 416	10 031 4 727	10 655	4 132 1 952	2 483 3 616		129 133	2 260 1 229	353 2 715
523	Autres produits chimiques inorganiques	J A		8 657 8 683	4 072 4 727	6 338	1 464 3 149	1 102 1 505		752 396	2 044 2 366	1 352 816
524	Matières radio-actives et associés	J A		22 316 22 692	156 037 57 083	286	144 90	3		23 9	80 71	4
531	Color. org. synthétiques, indigo nat., etc.	J A		7 234 4 920	6 207 2 606	4 142	1 953 1 134	935 762		58 23	661 849	293 135
532	Extraits pour teinture, tannage, etc.	J A		418 253	257 361	681	295 77	29 89			15 41	151 193
533	Pigments, peintures, vernis, etc.	J A		6 511 4 882	3 510 2 608	1 749	2 530 2 554	1 304 1 090		473 287	1 421 1 826	404 506
541	Produits médicaux et pharmaceutiques	J A		44 853 39 255	23 030 20 880	19 236	10 903 7 763	14 027 12 419		1 990 434	7 811 6 741	5 364 1 648
551	Huiles essentielles et produits aromatiques	J A		5 559 3 480	9 178 5 806	1 101	2 510 1 363	436 270		1 512 598	215 316	395 70
553	Parfumerie et produits de beauté	J A		2 994 1 730	2 431 896	1 431	1 279 973	371 84		158 118	905 577	21 8
554	Savons; produits d'entretien	J A		3 211 3 352	4 463 3 306	2 241	1 625 1 437	1 067 579		38 100	756 881	215 80
562	Engrais manufacturés	J A		18 932 12 504	7 884 5 607	8 243	2 061 1 867	3 286 7 230		5 255 4 605	3 610 3 721	535 79
572	Explosifs et articles de pyrotechnie	J A		1 111 1 352	373 710	241	476 418	12 53		1 36	180 239	333 146
582	Produits de condensation, etc.	J A		18 928 12 349	5 016 4 342	4 382	8 387 7 583	4 673 4 461		305 229	2 615 3 198	246 289
583	Produits de polymérisation, etc.	J A		35 883 28 340	12 426 8 240	12 028	8 779 7 751	6 286 7 320		946 794	5 624 9 785	1 479 1 717
584	Cellulose, dérivés chimiques de cellulose	J A		2 181 1 665	1 335 1 121	1 365	944 636	2 846 1 872		117 103	233 197	351 57
585	Autres résines artificielles et mat. plast.	J A		2 129 1 628	576 329	740	841 943	61 47		328 164	210 107	78 22
591	Désinfectants, insecticides, etc.	J A		4 754 1 885	2 268 1 683	1 170	1 525 939	6 207 4 385		3	799 224	489 764
592	Amidons, gluten, colles, etc.	J A		2 587 2 749	1 159 1 029	607	817 711	630 863		108 634	427 508	232 316
598	Produits chimiques divers, n.d.s.	J A		21 681 17 069	14 570 12 098	8 732	16 789 14 769	7 206 5 729		1 228 1 068	1 328 1 466	552 865
611	Cuir et peaux, préparés	J A		11 567 8 253	8 763 5 372	18 062	1 783 2 260	142 291		288 515	962 1 083	539 83
612	Articles manufacturés en cuir, n.d.s.	J A		7 454 4 826	3 072 2 482	638	516 432	278 377		116 67	1 466 1 341	4 15
613	Pelletteries tannées ou apprêtées	J A		12 523 7 163	3 847 1 848	9 497	108 139	228 142		77 75	1 001 807	2 822 2 122
621	Produits en caoutchouc	J A		4 417 3 407	2 418 1 606	738	1 334 922	1 462 2 019		156 174	704 809	180 289
825	Pneumatiques, chambres à air, etc.	J A		16 657 12 631	8 986 5 866	7 798	3 135 2 598	2 833 1 824		495 598	1 512 1 666	1 887 1 171
628	Ouvrages en caoutchouc, n.d.s.	J A		7 480 5 847	3 225 2 759	1 457	1 479 1 068	980 970		297 186	706 808	343 286
633	Ouvrages en liège	J A		3 644 2 398	5 391 2 021	1 521	300 183	232 302		71 19	148 159	174 292

Quantity in 1000 kg

Quantités en 1000 kg

SITC CITC Rev. 2	Products - Produits	1981	EUR 10	Deutsch- land	France	Italia	Nederland	Belg.-Lux	United Kingdom	Ireland	Danmark	Ελλάδα
634	Veneers, reconstituted wood, etc, n.e.s.	J A		50 221 30 599	22 061 11 249	20 986	10 708 13 819	4 330 4 756		3 316 2 016	12 322 15 672	17 10
635	Wood manufactures, n.e.s.	J A		18 067 14 289	4 996 3 779	2 383	1 523 1 761	574 687		588 607	1 222 969	1 736 334
641	Paper and paperboard	J A		249 496 177 189	107 252 53 849	51 521	61 225 57 284	29 624 24 821		14 198 11 713	39 024 44 699	13 907 15 921
642	Articles of paper, pulp, paperboard	J A		11 097 9 046	5 960 2 548	2 533	3 095 2 178	1 854 1 393		464 477	5 103 5 304	618 489
651	Textile yarn	J A		10 281 7 899	4 580 1 782	7 586	1 420 1 284	6 678 8 162		595 401	810 1 219	274 184
652	Cotton fabrics, woven, excl. spec. fabrics	J A		2 561 2 068	3 138 1 630	3 480	820 1 265	434 535		312 260	539 567	118 227
653	Synthetic fabrics, woven, excl. spec. fabr.	J A		1 921 1 436	1 201 629	1 229	429 353	373 543		309 233	375 157	89 118
654	Other woven textile fabrics	J A		891 669	250 258	337	120 64	681 538		3 30	145 184	234 17
655	Knitted or crocheted fabrics	J A		612 335	420 180	270	186 179	32 44		26 24	42 53	4 5
656	Tulle, lace, embroidery, etc.	J A		238 157	186 92	91	35 34	20 15		8 12	74 56	6 9
657	Special textile fabrics, etc.	J A		2 468 2 289	1 792 863	1 370	563 587	1 157 367		106 60	2 534 726	242 147
658	Made-up textile articles, n.e.s.	J A		4 517 4 138	2 393 1 595	1 407	3 792 2 909	3 539 2 887		47 47	416 429	192 326
659	Floor coverings, etc.	J A		3 207 2 570	1 265 566	812	578 347	325 109		44 31	296 292	32 53
661	Lime, cement, building materials	J A		69 620 47 332	20 133 9 257	11 787	2 720 2 037	2 428 2 517		97 2 127	4 352 2 608	17 27
662	Clay and refractory construction materials	J A		40 022 27 096	21 154 11 755	5 622	3 391 3 207	2 477 2 243		519 537	933 812	705 728
663	Mineral manufactures, n.e.s.	J A		20 216 20 172	10 964 4 262	4 732	681 665	849 1 396		63 60	1 097 777	185 143
664	Glass	J A		11 417 9 580	3 518 1 719	6 037	1 611 2 164	234 148		746 499	1 803 3 106	233 198
665	Glassware	J A		11 644 6 415	5 301 5 407	2 887	1 499 1 214	3 293 1 885		33 3	1 933 2 313	338 363
666	Pottery	J A		2 537 2 488	1 711 1 315	1 273	1 147 1 631	468 447		103 68	431 555	207 136
667	Pearls, precious and semi-precious stones	J A		95 75		8	2 5	1 1		0 0	0 0	0 0
671	Pig etc. iron, ferro-alloys	J A		99 604 94 228	25 543 8 576	31 437	8 863 4 319	10 841 10 034		2 1 067	1 127 1 067	710 1 739
672	Ingots, primary forms, of iron or steel	J A		43 418 41 025	5 635 2 040	50 102	13 849 4 639	9 086 4 639		55 73	4 706 3 296	793 3
673	Iron and steel bars, rods, angles, etc.	J A		123 392 96 605	24 314 10 710	9 271	6 879 6 100	3 051 5 548		865 1 192	6 861 8 420	5 428 3 466
674	Iron and steel universals, plates, sheets	J A		90 081 69 309	22 635 11 204	14 803	9 015 4 891	2 820 2 722		431 527	10 622 8 137	10 430 6 246
675	Hoop and strip, of iron or steel	J A		4 743 5 029	906 819	184	703 552	83 147		18 22	805 1 383	1 065 2 436
676	Rails and railway track material	J A		757 441	3	201		0			19 15	87 1 418
677	Iron and steel wire, excluding wire rod	J A		4 867 4 073	1 629 188	858	118 34	23 14		3 9	260 299	295 140
678	Tubes, pipes, fittings, of iron and steel	J A		26 700 22 551	8 584 5 229	3 259	4 453 5 239	1 372 2 256		685 1 157	5 558 3 791	2 034 1 208
679	Iron and steel castings, rough forgings	J A		1 622 1 423	524 215	338	138 140	183 108		21	151 48	
681	Silver and platinum group metals	J A		37 54	42 9	28	1 0	27 11		0 2	0 2	1 7
682	Copper excluding cement copper	J A		37 545 40 921	22 752 20 354	31 734	1 399 1 410	24 769 39 923		72 178	326 633	1 920 2 559
683	Nickel	J A		2 969 1 967	2 585 405	1 064	407 26	138 148		24 15	12 9	3 7
684	Aluminium	J A		31 435 23 944	11 779 5 353	5 225	13 422 9 659	3 774 4 152		173 203	2 275 3 441	132 1 086
685	Lead	J A		1 455 4 984	658 599	9 612	625 35	1 18			17 37	348 2
686	Zinc	J A		5 116 1 792	77 42	823		823 239		55 35	375 397	1 071 1 714
687	Tin	J A		644 1 067	583 290	478	95 310	60 49		9	2	7 12
688	Uranium, thorium and alloys	J A										
689	Miscellaneous non-ferrous base metals	J A		2 153 1 538	391 162	515	733 674	17 19		9 13	7 2	20

**import
EXTRA (EUR 10)**
**COMMERCE DE LA CE
par groupes de la CTCI**

Value in 1000 ECU

Valeurs en 1000 ECU

SITC CTIC Rev. 2	Products - Produits	1981	EUR 10	Deutsch- land	France	Italia	Nederland	Belg.-Lux	United Kingdom	Ireland	Danmark	Ελλάδα
634	Placages, bois artificiels, etc., n.d.a.	J A		27 897 18 018	9 940 5 632	10 017	7 329 9 269	2 378 3 122		1 678 1 352	5 471 7 558	2 32
635	Articles manufacturés en bois, n.d.a.	J A		15 864 13 581	4 888 3 379	3 144	2 536 2 872	1 034 1 176		678 676	1 510 1 116	611 156
841	Papiers et cartons	J A		124 714 92 881	52 902 28 026	23 900	30 393 29 438	15 484 13 549		7 928 7 056	20 860 24 871	7 174 8 007
642	Articles en papier ou carton	J A		13 176 11 653	9 405 4 911	3 311	3 983 3 543	2 084 1 641		885 807	6 914 6 889	1 277 586
651	Fils de matières textiles	J A		31 803 25 987	13 981 6 797	25 676	4 017 3 750	16 166 19 538		1 689 1 213	3 345 4 784	1 121 1 590
652	Tissus de coton, sauf tissus spéciaux	J A		15 490 11 198	13 690 7 546	16 584	3 599 5 111	2 397 2 931		1 192 1 220	2 650 2 690	869 1 503
653	Tissus synthét. ou artif., sauf spéciaux	J A		15 846 11 652	9 874 6 547	6 816	2 780 2 383	1 621 2 469		1 922 1 893	1 855 969	507 897
654	Autres tissus, sauf tissus spéciaux	J A		9 564 5 823	2 531 2 202	2 717	537 478	817 774		72 168	556 810	274 165
655	Étoffes de bonneterie	J A		5 601 3 223	2 612 1 466	1 929	1 105 974	387 395		311 250	292 422	28 46
656	Tulles, dentelles, broderies, etc.	J A		5 498 2 931	2 854 1 755	3 744	632 592	287 290		191 103	671 511	83 110
657	Tissus spéciaux, articles assimilés	J A		13 638 11 411	5 951 3 534	5 110	2 381 2 034	1 767 1 245		576 310	2 738 1 556	1 234 780
658	Articles en matières textiles, n.d.a.	J A		22 447 20 514	7 889 4 740	6 402	5 742 5 749	4 175 3 180		310 225	1 904 1 560	1 060 847
659	Couvre-parquets, tapis, etc.	J A		39 243 38 628	6 546 4 782	6 889	2 282 1 731	2 402 1 245		85 86	950 776	78 97
661	Cheux, ciments, matér. construct. fabriqués	J A		5 181 4 164	5 091 2 665	812	571 490	468 549		75 158	703 412	29 7
862	Matériaux de construct. en prod. céramiques	J A		9 899 7 084	6 416 3 949	2 596	1 440 1 412	1 137 1 088		262 241	522 338	153 301
663	Articles minéraux manufacturés, n.d.a.	J A		11 371 9 677	5 408 3 611	3 259	1 464 1 364	1 573 2 115		304 373	966 884	392 329
664	Verre	J A		9 145 9 165	3 717 2 237	2 983	1 476 1 358	503 420		412 334	1 233 1 610	202 94
665	Ouvrages en verre	J A		8 515 6 319	3 331 2 367	3 289	1 284 1 024	1 194 739		176 42	1 085 1 175	605 568
666	Poterie	J A		8 012 7 816	3 928 3 177	4 203	3 685 4 586	1 299 1 027		198 222	1 115 1 577	955 497
667	Pierres gemmes et perles fines	J A		17 009 16 658	35 387 7 098	4 018	2 573 3 112	177 508 119 140		16 7	78 128	1 7
671	Fontes, grenailles, poudres, ferro-alliages	J A		37 372 48 008	24 256 7 367	13 475	3 997 1 426	5 364 4 131		3 516	411 516	336 624
672	Lingots et formes prim. en fer ou acier	J A		15 154 17 088	5 729 2 611	10 290	2 343 497	3 550 1 065		58 75	1 256 873	215 7
673	Barres et profilés, en fer ou en acier	J A		37 673 29 889	8 967 4 154	4 156	2 516 2 347	1 188 2 238		224 366	2 870 3 258	1 928 1 495
674	Larges plats et tôles, en fer ou en acier	J A		32 850 25 540	9 601 6 171	8 290	3 742 2 634	1 604 1 372		174 167	4 728 3 871	4 557 3 039
675	Feuillards en fer ou en acier	J A		3 962 3 747	647 723	506	371 312	130 128		33 30	500 816	322 807
676	Rails et autres éléments de voies ferrées	J A		191 121	4	85		1			95 42	130 691
677	Fils de fer ou d'acier	J A		3 541 3 175	1 347 310	604	211 77	50 61		13 42	286 292	162 89
678	Tuyaux, accessoires, en fonte, fer, acier	J A		20 185 15 372	7 305 6 457	5 139	4 784 5 031	2 651 3 452		628 811	4 121 2 763	2 020 1 400
679	Ouvrages bruts, en fonte, fer, acier	J A		1 016 901	401 180	237	183 298	223 120		4 67	147 40	
681	Argent, platine, métaux de la mine platine	J A		18 737 24 067	16 565 4 497	7 040	677 366	3 660 4 056		17 12	188 267	209
682	Cuivre	J A		64 166 71 455	38 689 38 175	54 373	3 024 3 310	42 232 73 033		231 531	856 1 568	3 142 4 907
683	Nickel	J A		20 078 13 537	18 901 3 790	7 061	2 609 213	919 1 004		204 133	93 77	28 47
684	Aluminium	J A		45 847 36 359	18 250 9 482	9 837	18 831 14 101	5 594 5 914		535 631	4 449 6 514	354 1 480
685	Plomb	J A		835 6 834	492 428	6 681	415 26	23 17		1	159 32	260 2
686	Zinc	J A		4 193 1 528	75 34	687	5 21	521 159		49 36	323 382	838 1 371
687	Étain	J A		9 888 14 148	7 766 4 381	5 667	1 124 4 248	696 582		19	3	90 150
688	Uranium, thorium et alliages	J A										
689	Autres métaux communs non ferreux	J A		14 317 8 771	2 653 2 201	646	1 646 2 230	83 44		203 235	24 33	49

EC TRADE
by SITC groups

import
EXTRA (EUR 10)

Quantity in 1000 kg

Quantités en 1000 kg

SITC CTC Rev. 2	Products - Produits	1981	EUR 10	Deutsch- land	France	Italia	Nederland	Belg.-Lux	United Kingdom	Ireland	Danmark	Ελλάδα
691	Metal structures and parts	J A		7 418 6 563	1 148 610	255	530 613	91 156		191 29	1 709 933	64 40
692	Metal containers, for storage, transport	J A		1 943 1 181	674 380	333	412 263	109 87		114 151	571 592	53 422
693	Wire products and fencing grills	J A		1 142 923	1 496 294	696	250 289	9 99		165 69	64 31	8 16
694	Nails, bolts, nuts, screws, etc.	J A		5 950 4 510	2 395 903	711	930 454	325 372		103 75	225 504	71 71
695	Tools for use in the hand or in machines	J A		2 976 2 170	2 359 1 708	871	755 770	424 311		127 142	134 133	324 238
696	Cutlery	J A		873 657	152 97	116	197 146	52 62		5 1	39 29	29 31
697	Household equipment of base metal, n.e.s.	J A		3 387 2 060	3 552 1 737	1 513	614 675	511 564		203 199	208 198	190 109
699	Manufactures of base metal, n.e.s.	J A		10 746 6 960	4 312 1 916	2 959	2 568 2 293	1 158 1 278		373 191	1 420 1 267	228 158
711	Steam boilers and auxiliary plant	J A		82 99	90 35	12	31 29	53 46			2 0	14 1
712	Steam engines, turbines	J A		115 324	95 11	46	1 8	10 0		8 1	47 57	2
713	Internal combustion piston engines	J A		3 583 2 490	2 046 2 146	4 203	1 118 1 022	1 409 2 336		187 236	1 006 440	132 186
714	Reaction engines, gas turbines	J A		120 87	182 144	101	18 58	7 41		603 12	77 76	4
716	Rotating electric plant, parts	J A		4 708 2 495	1 283 954	4 147	1 064 697	274 190		244 169	659 402	34 23
718	Other power generating machinery	J A		207 352	56 16	39	6 10	92 59			37 68	2 0
721	Agricultural machinery, excluding tractors	J A		1 854 1 245	2 235 945	410	520 648	267 331		176 178	134 432	79 133
722	Tractors, excluding for semi-trailor	J A		409 409	1 171 900	605	244 163	103 100		575 0	83 100	700 699
723	Civil engineering equipment	J A		4 226 2 714	3 336 1 748	1 361	672 646	458 294		61 29	99 117	303 447
724	Textile and leather machinery, n.e.s.	J A		1 778 1 360	819 535	1 540	183 215	265 137		150 90	51 83	143 167
725	Paper and pulp mill machinery	J A		723 580	153 189	110	278 37	43 11		39 2	29 7	15 12
726	Printing and bookbinding machinery	J A		611 515	283 315	158	220 102	67 81		5 5	59 59	7 11
727	Food processing machinery, non-domestic	J A		369 208	180 123	114	53 37	103 8		21 10	49 37	163 122
728	Other specialized machinery	J A		4 658 2 624	1 459 846	919	649 348	333 415		652 119	344 298	183 153
736	Machine-tools for working metal	J A		4 417 3 994	2 409 878	2 370	528 469	548 382		24 74	191 218	95 86
737	Metalworking machinery, n.e.s.	J A		1 188 1 006	432 295	1 324	188 109	708 1 914		3 6	32 24	38 63
741	Heating and cooling equipment	J A		3 303 1 899	1 410 1 061	1 006	543 478	395 397		154 137	503 376	340 196
742	Pumps for liquids etc.	J A		1 382 884	642 462	320	206 338	1 312 443		69 139	121 156	118 18
743	Pumps, n.e.s.; fans; centrifuges, etc.	J A		3 488 2 408	2 090 1 041	1 733	692 624	592 604		85 77	619 236	240 126
744	Mechanical handling equipment	J A		5 583 4 962	3 582 2 185	1 530	1 433 1 279	1 197 765		446 347	508 560	203 428
745	Non-electrical machinery, tools, etc.	J A		1 494 1 219	793 586	793	207 154	132 83		15 41	117 109	52 32
749	Non-electrical machinery, parts, etc., n.e.s.	J A		7 361 5 564	3 063 1 971	2 973	1 336 908	919 1 239		9 598 214	749 825	184 162
751	Office machines	J A		1 790 1 290	663 10 159	572	264 293	110 161		28 22	98 70	36 43
752	ADP machines and units thereof	J A		1 025 800	732 620	605	269 210	147 148		176 186	101 58	13 9
759	Office and ADP machine parts and access.	J A		643 647	281 245	218	229 179	84 89		386 369	144 42	7 2
761	Television receivers	J A		1 769 1 005	445 335	300	1 636 430	98 92		71 35	94 104	11 6
762	Radio broadcast receivers	J A		2 029 1 844	691 702	353	437 281	192 218		72 8	74 99	107 36
763	Sound recorders, phonographs	J A		1 755 1 584	864 1 058	248	494 424	326 618		17 22	159 130	37 16
764	Telecomm. equipment, parts, acc., n.e.s.	J A		2 359 1 829	1 233 1 086	865	719 476	853 1 205		303 317	314 245	314 83
771	Electric power machinery, n.e.s.	J A		1 622 930	474 195	319	223 144	89 211		31 32	151 203	31 3

**import
EXTRA (EUR 10)**
**COMMERCE DE LA CE
par groupes de la CTCI**

Value in 1000 ECU

Valeurs en 1000 ECU

SITC CTIC Rev. 2	Products - Produits	1981	EUR 10	Deutsch- land	France	Italia	Nederland	Belg.-Lux	United Kingdom	Ireland	Danmark	Ελλάδα
691	Constructions métalliques et parties	J A		10 128 9 064	2 080 1 224	467	1 266 1 251	287 702		503 110	3 051 1 434	162 79
692	Réservoirs, fûts etc., en métal	J A		2 791 1 945	1 120 753	691	740 674	268 280		220 321	1 286 981	70 428
693	Ouvrages en fils métalliques, grillages	J A		1 361 899	1 128 317	569	275 332	100 142		386 196	103 65	16 36
694	Clouterie et boulonnerie	J A		11 687 8 055	5 744 3 444	2 320	2 149 1 267	1 100 1 212		448 395	658 834	217 150
695	Outils à main et pour machines	J A		25 628 18 816	14 454 10 864	8 242	8 409 8 609	2 721 2 503		981 1 145	1 495 1 405	1 263 934
696	Coutellerie	J A		9 151 6 555	1 076 1 023	1 145	1 375 1 618	516 529		48 13	560 335	276 244
697	Articles métalliques pour usage domestiq.	J A		11 557 7 593	7 194 4 100	3 500	2 132 2 108	1 741 1 752		499 489	974 719	834 501
699	Articles manufact. en mét. communs, n.d.a.	J A		29 968 23 546	15 761 14 034	11 237	7 727 7 313	4 183 4 730		1 716 1 277	3 775 3 537	950 577
711	Chaudières et leurs appareils auxiliaires	J A		152 373	553 261	139	233 199	128 87		9 83	13 14	28 1
712	Machine à vapeur, locomob., turb. à vapeur	J A		1 338 2 092	1 480 650	1 883	63 434	137 14		67 86	2 264 1 119	11 12
713	Moteurs à pistons	J A		20 034 15 750	13 238 13 830	22 944	6 768 5 473	7 075 8 391		1 350 1 966	4 694 2 874	1 099 1 325
714	Propulseurs à réaction, turbines à gaz	J A		13 537 7 732	56 341 55 538	10 902	4 802 16 279	1 523 10 392		14 677 1 660	12 225 12 220	32 65
716	Machine et appareils élect. rotatifs	J A		25 943 18 055	7 453 4 817	10 818	5 949 3 619	1 583 988		1 473 1 303	4 105 2 018	388 192
718	Autres moteurs et machines motrices	J A		2 348 3 673	594 238	451	83 134	509 356		1 4	323 661	24 2
721	Machines agricoles, sauf tracteurs	J A		6 885 5 079	9 201 4 089	2 500	1 446 2 353	1 943 2 554		480 569	608 1 151	482 794
722	Tracteurs, sauf pour semi-remorques	J A		1 529 1 399	3 248 2 508	1 828	402 477	381 252		1 196 3	301 274	1 410 1 495
723	Matériel de génie civil et construction	J A		15 750 14 269	14 447 9 211	7 005	3 817 2 661	1 445 999		310 268	491 475	1 599 2 045
724	Machines pour indust. textile, cuirs, peaux	J A		17 118 11 165	10 139 4 932	15 831	1 873 2 232	2 556 2 041		839 725	579 793	1 578 1 190
725	Machines pour la fabrication de papier	J A		6 167 4 604	1 649 2 095	1 531	2 325 392	506 151		480 44	146 184	218 92
726	Machines p. imprimerie, brochage, reliure	J A		8 811 7 720	5 328 6 405	2 986	4 197 2 122	1 485 1 567		195 123	855 838	77 243
727	Mech. indust. aliment. sf appareils ménagers	J A		3 192 1 796	2 362 859	1 164	1 121 827	478 130		527 161	651 641	1 363 598
728	Aut. mach. appar. spécialisés p. industries	J A		38 764 25 126	17 269 9 714	11 924	7 220 4 718	3 598 3 703		4 246 3 774	3 061 5 139	1 360 1 420
736	Machines-outils pour travail métaux	J A		40 102 34 884	26 353 7 397	14 156	3 645 3 095	4 240 3 606		298 872	1 677 1 770	446 317
737	Autres machines pour travail métaux	J A		6 957 8 620	4 370 2 062	4 404	1 730 703	1 093 1 177		84 93	505 367	246 208
741	Machines appar. p. chauffage, réfrigération	J A		27 332 16 376	11 727 7 151	6 349	4 360 3 389	3 273 3 290		1 081 1 049	3 784 2 766	2 588 1 586
742	Pompes pour liquides	J A		14 144 7 830	6 609 6 795	3 598	2 962 3 205	3 153 1 737		560 1 370	1 481 1 456	1 337 270
743	Aut. pompes, ventilat., centrifugeuses, etc.	J A		20 160 14 095	15 414 12 912	7 886	4 767 5 483	3 226 3 457		1 172 1 100	3 666 2 237	1 322 634
744	Équipement mécanique de manutention	J A		17 496 16 639	14 076 10 820	5 327	5 468 5 297	4 013 3 232		2 200 1 727	2 272 1 846	743 1 005
745	Aut. machines, appareils et outils non élect.	J A		19 444 17 024	14 745 10 933	5 626	3 434 2 583	2 089 1 599		391 659	2 403 1 799	1 105 582
749	Parties et accessoires de machines, n.d.a.	J A		53 071 39 813	28 345 22 727	20 739	10 621 8 842	6 852 6 756		2 494 2 860	4 920 4 474	1 405 926
751	Machines et appareils de bureau	J A		33 921 25 406	12 389 12 110	12 501	7 099 6 593	2 579 3 766		537 508	2 137 1 650	515 563
752	Mach. automat. p. traitement informatique	J A		79 768 61 700	51 302 45 770	35 547	19 308 19 403	11 933 10 901		11 690 13 514	6 214 4 919	1 322 1 006
759	Parties et accessoires pour mach. 751+752	J A		51 574 42 558	26 015 25 734	11 972	13 269 11 784	5 343 5 983		13 989 17 054	2 977 2 282	223 224
761	Récepteurs de télévision	J A		20 263 12 123	6 372 4 438	4 677	16 678 4 113	1 430 1 381		722 502	1 109 1 154	86 62
762	Récepteurs de radiodiffusion	J A		33 693 31 112	12 411 11 421	7 244	6 818 4 541	4 011 4 354		334 260	1 314 1 482	1 506 553
763	Phonographes, machines à dicter, etc.	J A		44 822 40 973	20 136 22 638	8 294	12 487 8 384	6 655 10 997		592 685	4 062 3 811	706 400
764	Appareils de télécommunication, n.d.a.	J A		54 557 45 048	28 149 22 030	20 357	18 620 12 932	11 936 17 237		7 445 7 183	7 092 5 956	2 767 1 579
771	Mach. p. production et transformation d'élect.	J A		16 999 9 627	3 674 2 480	3 277	2 969 2 393	852 1 349		570 976	660 984	67 42

EC TRADE
by SITC groups

import
EXTRA (EUR 10)

Quantity in 1000 kg

Quantités en 1000 kg

SITC CITC Rev. 2	Products - Produits	1981	EUR 10	Deutsch- land	France	Italia	Nederland	Belg.-Lux	United Kingdom	Ireland	Danmark	Ελλάδα
772	Switchgear etc and parts n.e.s.	J A		1 849 1 201	429 322	406	292 302	193 215		217 248	116 98	41 20
773	Electrical distributing machinery	J A		2 449 2 066	701 644	161	173 182	235 323		367 240	357 383	182 76
774	Electro-medical and radiological app.	J A		121 90	53 37	22	108 73	18 13		3 22	7 4	2 1
775	Domestic equipment, n.e.s.	J A		5 217 3 891	5 583 3 464	1 460	887 1 009	890 688		125 152	719 379	84 293
776	Transistors, valves, tubes, etc.	J A		1 362 1 935	1 006 1 018	1 478	111 12	118 76		102 21	5 5	94 22
778	Other electrical machinery n.e.s.	J A		7 028 5 226	3 216 3 056	1 942	1 144 1 915	701 785		131 111	402 623	203 326
781	Passenger motor vehicles, excluding buses	J A		25 816 22 722	13 242 12 275	5 336	5 926 6 203	10 690 16 448		3 473 2 225	2 297 2 534	1 503 1 641
782	Lorries, special motor vehicles, n.e.s.	J A		2 553 2 277	3 105 1 850	2 069	1 142 826	775 1 916		337 524	988 1 158	2 349 1 970
783	Road motor vehicles, n.e.s.	J A		226 231	146 175	92	296 100			27 17	226 115	995 706
784	Motor vehicle parts and accessories, n.e.s.	J A		11 547 8 397	7 766 6 274	3 471	2 128 2 868	8 926 5 334		319 134	848 661	994 443
785	Motor and other cycles etc.	J A		4 045 2 821	2 443 1 594	1 782	1 065 755	738 545		132 52	250 126	408 344
786	Vehicles n.e.s, not motorized trailers	J A		3 419 2 653	1 310 1 017	940	296 323	238 361		22 11	145 124	29 46
791	Railway vehicles and associated equipment	J A		721 297	569 451	1 889	129 9	83 54		50 3	130 81	1 0
792	Aircraft and associated equipment	J A		289 359	36 164	145	105 173	66 101		11 5	104 75	25 34
793	Ships and boats	J A		12 427 12 747	40 283 1 235	3 004	1 004 1 714	6 99		6 3	20 142 2 215	168 7 569
812	Sanitary, heating, lighting apparatus	J A		4 816 3 787	1 177 458	939	514 467	287 310		35 12	431 540	20 24
821	Furniture and parts thereof	J A		17 464 14 009	11 488 8 440	1 500	4 131 3 898	1 299 1 332		209 151	1 583 1 889	87 155
831	Travel goods, handbags and similar	J A		1 798 2 061	1 448 1 075	238	556 585	247 223		53 75	129 138	12 5
842	Men's outerwear not knitted	J A		4 603 4 285	1 673 1 524	206	1 277 1 221	627 477		39 35	284 300	2 0
843	Women's outerwear not knitted	J A		4 536 5 025	763 722	252	689 689	224 238		35 14	180 307	3 1
844	Garments under, not knitted	J A		2 180 2 004	734 522	129	300 316	147 167		13 9	112 122	1 1
845	Outerwear, knitted, not elastic	J A		3 394 3 164	1 032 901	202	717 906	239 341		26 30	149 174	4 2
846	Garments under, knitted or crocheted	J A		2 825 1 832	1 104 661	421	691 558	110 131		17 9	162 146	1 0
847	Textile clothing accessories, n.e.s.	J A		1 064 922	405 349	135	196 202	70 125		8 21	141 116	2 0
848	Headgear, non-textile clothing access.	J A		2 131 1 797	726 419	340	449 415	74 97		28 35	159 163	7 10
851	Footwear	J A		5 152 3 466	3 242 2 679	1 254	1 080 830	502 377		178 204	303 471	29 58
871	Optical instruments and apparatus	J A		102 128	103 58	41	28 30	14 11		1 1	4 5	2 2
872	Medical instruments and appliances	J A		394 485	253 193	157	80 107	121 76		15 18	46 35	24 12
873	Meters and counters, n.e.s.	J A		130 99	21 7	16	16 18	8 16		3 1	18 11	4 0
874	Measuring, checking, controlling instrum.	J A		855 727	459 502	383	321 265	129 108		48 68	68 43	67 42
881	Photographic apparatus and equipment	J A		575 596	250 199	199	224 135	46 47		26 5	28 28	8 3
882	Photographic and cinematographic supplies	J A		1 525 1 603	541 474	1 203	379 484	391 337		38 77	203 200	38 39
883	Developed cinematographic film	J A		5 5	4 4	12	1 2	1 1		0	1	2 0
884	Optical goods, n.e.s.	J A		142 127	85 48	34	22 19	10 12		6 7	7 7	3 1
885	Watches and clocks	J A		346 297	189 129	107	147 100	49 46		17 10	25 23	24 23
892	Printed matter	J A		6 037 4 296	2 374 2 118	413	1 159 1 462	505 574		121 78	617 790	52 34
893	Articles of plastic, n.e.s.	J A		4 757 4 438	3 483 2 469	1 273	1 986 1 770	584 727		341 265	1 144 1 297	109 132
894	Toys, games and sporting goods	J A		4 737 4 156	3 383 2 470	1 291	1 531 1 457	1 147 1 061		313 408	839 877	153 56

**import
EXTRA (EUR 10)**
**COMMERCE DE LA CE
par groupes de la CTCI**

Value in 1000 ECU

Valeurs en 1000 ECU

SITC CTIC Rev. 2	Products - Produits	1981	EUR 10	Deutsch- land	France	Italia	Nederland	Belg.-Lux	United Kingdom	Ireland	Danmark	Ελλάδα
772	Appareils pour coupure, connexion, etc.	J A	59 631 38 975	19 048 16 669	11 124	8 147 8 296	3 418 3 880	4 898 5 425	2 670 2 820	723 310		
773	Équipement pour distribution d'électricité	J A	11 128 9 205	5 112 4 063	1 580	1 257 1 380	1 105 1 429	1 366 1 167	1 462 1 498	350 214		
774	Appar. électricité médicale et de radiologie	J A	9 805 8 544	3 625 3 111	1 578	5 705 4 866	809 717	203 517	663 361	71 94		
775	Machines et appareils à usage domestique	J A	20 075 14 438	15 143 8 393	4 681	4 538 4 374	3 184 2 491	602 521	2 593 1 730	462 510		
776	Lampes et tubes électroniques, etc.	J A	69 855 49 982	26 107 24 793	19 913	1 721 1 607	3 525 4 366	4 536 3 621	1 506 1 388	398 220		
778	Autres machines et appar. élect., n.d.a.	J A	68 188 50 669	26 674 24 115	20 633	13 138 11 142	6 198 7 783	2 024 1 333	3 203 3 516	1 578 1 609		
781	Automobiles pour personnes sauf bus	J A	90 710 80 297	46 968 41 665	17 057	19 993 19 892	39 737 55 069	12 926 8 443	6 389 7 562	5 497 5 866		
782	Automobiles p. march. et usages spéciaux	J A	9 345 7 418	12 154 7 523	6 873	3 880 2 821	2 838 7 045	1 335 1 625	3 604 4 575	7 503 6 076		
783	Véhicules automobiles routiers, n.d.a.	J A	978 1 190	778 934	328	1 530 522		35 41	1 123 571	5 728 4 128		
784	Parties véhicules automobiles routiers	J A	40 205 30 387	23 734 20 895	11 210	9 033 11 126	39 296 26 506	1 245 490	4 555 3 051	3 034 1 658		
785	Motocycles, vélocipèdes avec ou sans moteur	J A	21 424 14 158	14 236 9 121	14 479	6 737 4 446	4 807 3 240	726 305	1 627 993	2 057 1 877		
786	Véhicules non motorisés, remorques	J A	5 089 3 973	2 684 1 116	1 777	632 541	412 562	56 39	280 217	56 111		
791	Véhicules et matériel pour chemins de fer	J A	3 263 1 190	648 662	5 096	396 33	347 297	69 341	283 338	5 2		
792	Appareils de navigation aérienne	J A	59 779 99 997	9 084 57 543	40 215	10 214 26 472	21 794 25 508	761 849	8 434 2 710	2 870 3 437		
793	Bateaux	J A	5 849 18 305	6 087 1 315	3 545	1 835 2 101	55 11 768	54 29	42 125 10 665	55 553 27 635		
812	App. sanit. hygiénique, chauffage, éclairage	J A	10 102 7 539	2 150 1 404	2 861	1 229 1 287	863 941	197 100	1 499 1 754	127 102		
821	Meubles et leurs parties et pièces	J A	41 731 33 593	20 385 13 051	4 223	6 517 5 789	2 653 2 517	1 217 929	4 010 4 343	327 319		
831	Articles voyage, sacs à main et similaire	J A	15 050 16 878	8 346 6 183	2 172	2 969 3 977	1 646 1 742	307 431	1 071 1 113	124 67		
842	Vêtements dessus hommes, sauf bonneterie	J A	60 669 56 941	21 637 20 120	3 178	17 750 17 238	8 126 7 048	806 653	3 661 4 907	39 9		
843	Vêtements dessus femmes, sauf bonneterie	J A	93 220 107 555	13 866 12 914	5 201	11 468 13 012	4 123 5 085	848 370	3 202 6 498	18 32		
844	Sous-vêtements, sauf bonneterie	J A	30 538 28 325	9 758 7 523	1 814	4 678 5 000	2 413 2 880	269 209	1 229 1 747	4 20		
845	Vêtements dessus bonneterie non élast.	J A	69 265 72 304	16 632 15 427	4 472	12 618 16 286	4 515 6 923	457 553	2 630 3 565	46 49		
846	Sous-vêtements de bonneterie	J A	40 358 26 601	15 261 9 210	2 998	8 863 7 654	1 798 1 946	265 152	2 988 2 489	22 3		
847	Accessoires du vêtement en textile, n.d.a.	J A	14 173 12 897	4 914 4 451	2 328	2 227 2 785	1 072 1 805	100 241	1 579 1 326	35 15		
848	Vêtements en mat. n. textile; coiffures	J A	47 112 48 606	10 162 7 677	4 890	8 768 8 220	1 757 2 297	276 322	2 414 2 136	66 77		
851	Chaussures	J A	47 877 36 788	24 741 19 664	7 519	9 439 7 440	3 951 2 897	1 669 1 967	2 930 4 431	663 868		
871	Appareils et instruments d'optique	J A	4 940 5 242	2 582 1 950	1 135	737 1 048	490 860	72 32	156 155	43 37		
872	Instruments et appareils médico-chirurg.	J A	13 096 11 590	8 777 6 484	7 084	2 941 3 748	3 080 2 940	628 573	1 568 1 013	604 438		
873	Compteurs et instruments de mesure	J A	2 329 1 857	955 374	670	489 774	233 410	122 42	315 231	40 6		
874	Instruments de mesure, vérification, etc.	J A	67 128 57 677	40 911 34 156	24 914	19 253 23 418	7 759 7 287	2 828 3 006	5 577 3 504	1 460 1 727		
881	Appareils et équipement photographiques	J A	25 122 27 814	14 001 9 167	6 684	7 203 5 484	2 090 1 940	573 239	1 157 905	201 81		
882	Produits photo- et cinématographiques	J A	23 922 22 942	11 682 9 676	16 188	7 749 9 281	4 837 4 214	586 1 081	2 163 2 286	432 485		
883	Films cinéma, impressionnés et développés	J A	419 411	288 284	228	106 141	73 79	12 19	114 54	65 19		
884	Éléments d'optique; artic. de lunetterie	J A	15 368 16 194	6 505 3 428	4 366	2 353 1 820	1 171 976	499 280	859 832	126 66		
885	Horlogerie	J A	26 587 25 856	18 844 13 269	21 338	6 250 3 931	2 776 2 572	544 293	1 830 1 417	734 747		
892	Imprimés	J A	19 613 14 689	10 338 8 875	2 205	4 584 5 745	2 142 2 130	686 846	3 291 2 789	477 246		
893	Ouvrages, n.d.a., en matières plastiques	J A	18 900 16 235	11 401 8 530	5 464	5 948 5 247	2 295 2 952	1 587 1 058	3 569 3 829	776 233		
894	Voitures d'enfants, articles de sport, jouets	J A	42 761 38 090	23 838 19 273	12 236	8 653 8 698	6 679 6 261	3 635 3 424	4 771 5 144	1 027 489		

EC TRADE
by SITC groups

import
EXTRA (EUR 10)

Quantity in 1000 kg

Quantités en 1000 kg

SITC CITC Rev. 2	Products - Produits	1981	EUR 10	Deutsch- land	France	Italia	Nederland	Belg.-Lux	United Kingdom	Ireland	Danmark	Ελλάδα
895	Office and stationery supplies, n.e.s.	J A		427 351	390 262	168	145 131	69 60		31 13	95 102	24 24
896	Works of art and antiques	J A		87 93		6	99 87	35 19		1 2	14 19	2 2
897	Jewellery, goldsmiths' wares	J A		71 58	103 96	47	18 24	12 12		3 0	4 4	3 2
898	Musical instruments and parts	J A		1 465 1 241	985 968	810	475 448	173 141		65 53	175 130	58 34
899	Other manufactured goods, n.e.s.	J A		3 810 3 081	1 789 1 411	1 567	1 236 1 182	503 306		52 43	503 358	71 50
911	Postal packages, n.e.s.	J A					51 42	0 0		11 9		
931	Special transactions and commodities, n.e.s.	J A		9 935 8 828			54 52			1 010 1 097		
941	Zoo animals, dogs, cats and the like	J A		51 44	10 9	16	6 4	4 4			1 1	0
951	Firearms of war and ammunition	J A		38 61	127 31	17	0	2 23			15 5	7 31
961	Coin excluding gold, not legal tender	J A		3 1	2 3		1 0	0				
971	Gold, non-monetary	J A		17 7	4 3	11	4 0	18 22		2 0	0 0	0
972	Gold coin	J A		4 2			0	7 6			0 0	0
980	Industrial plant (see NIMEXE)	J A										

import
EXTRA (EUR 10)

COMMERCE DE LA CE
par groupes de la CTCI

Value in 1000 ECU

Valeurs en 1000 ECU

SITC CTIC Rev. 2	Products - Produits	1981	EUR 10	Deutsch- land	France	Italia	Nederland	Belg.-Lux	United Kingdom	Ireland	Danmark	'Ελλάδα
895	Papeterie, fournitures de bureau	J		6 265	4 539	2 393	1 368	581		463	565	186
		A		4 373	3 408		1 039	744		263	553	212
896	Objets d'art et antiquités	J		11 873	6 908	254	513	343		3	284	34
		A		7 136	1 820		2 703	281		164	259	33
897	Bijouterie, joaillerie, orfèvrerie	J		7 943	18 284	4 098	1 707	988		182	490	65
		A		7 463	4 739		1 537	1 389		106	477	53
898	Instruments de musique et accessoires	J		23 676	12 623	7 767	7 602	2 621		1 219	1 704	710
		A		20 615	12 056		6 695	2 101		778	1 571	369
899	Autres articles manufacturés, n.d.a.	J		26 839	13 120	7 442	7 199	2 920		535	2 494	546
		A		19 070	10 174		7 402	2 208		393	1 977	450
911	Colis postaux non classés ailleurs	J			982		2 295	88				
		A			605		1 765	141				87
931	Transactions spéciales et articles n.d.a.	J		88 225			166			2 715		
		A		70 170			166			2 754		
941	Animaux zoo, chiens, chats, similaires	J		1 128	338	375	320	254			32	19
		A		620	355		284	311			49	1
951	Armurerie et munitions de guerre	J		704	390	363	1	100			75	102
		A		775	107		4	215			195	431
961	Monnaies non en circul. sauf pièces d'or	J		2 811	492		120	2				
		A		593	220		44					
971	Or, non monétaire	J		85 635	36 345	153 765	46 472	66 063		246	179	
		A		48 811	29 457		1	65 051		125	70	
972	Monnaies d'or	J		47 856			512	87 825			1	
		A		28 700			1 381	82 193			1	
980	Ensembles industriels (voir NIMEXE)	J										
		A										

Quantity in 1000 kg

Quantités en 1000 kg

SITC CITC Rev. 2	Products - Produits	1981	EUR 10	Deutsch- land	France	Italia	Nederland	Belg.-Lux	United Kingdom	Ireland	Denmark	Ελλάδα
001	Live animals	J A		10 609 10 343	20 651 19 768	263	33 687 32 822	7 779 8 797		3 614 5 696	1 923 1 624	318 396
011	Meat, fresh, chilled or frozen	J A		26 831 21 867	20 598 17 319	1 623	78 208 75 093	22 347 22 899		19 345 21 208	33 089 25 401	22
012	Meat, salted, dried or smoked	J A		470 579	111 117	633	5 078 4 538	1 499 1 328		2 355 2 209	18 710 15 462	
014	Prepared or preserved meat, n.e.s.	J A		1 685 1 871	2 901 3 580	1 399	6 040 4 662	7 267 5 799		1 405 1 113	8 321 8 894	
022	Milk and cream	J A		145 989 129 509	73 160 58 483	222	39 499 24 592	34 453 25 883		5 028 6 084	3 256 1 985	1
023	Butter	J A		13 210 9 156	4 795 4 603	112	9 062 8 898	5 562 4 688		6 203 5 846	5 240 4 611	
024	Cheese and curd	J A		15 763 14 676	13 517 14 884	1 460	20 502 16 699	2 322 2 168		3 858 3 007	6 564 6 501	45 31
025	Birds' eggs, fresh, preserved	J A		1 220 1 299	2 641 3 730	57	23 649 23 821	4 734 3 764		14 40	34 51	
034	Fish, fresh, chilled or frozen	J A		2 822 3 019	2 892 2 999	1 721	6 715 6 753	1 148 853		1 441 1 459	15 521 18 179	5 1
035	Fish, dried, salted or smoked	J A		50 28	44 22	135	1 023 1 054	24 7		248 756	1 982 921	24 6
036	Crustaceans and molluscs, fresh, frozen	J A		666 1 092	474 337	284	3 683 5 613	42 31		478 448	1 590 1 491	152 53
037	Fish etc., prepared or preserved	J A		1 212 1 492	313 170	254	1 051 1 485	258 235		34 39	2 261 3 108	143 111
041	Wheat and meslin, unmilled	J A		9 141 12 975	267 063 205 165	742	36 137 55 022	8 926 560		1 313 413	3 900	
042	Rice	J A		1 740 1 639	157 166	11 186	10 332 12 201	9 871 6 420			1	718 72
043	Barley, unmilled	J A		100 077 39 398	208 326 156 283		969 2 506	21 968 4 276		843 8 477	1 369 17 945	
044	Maize (corn), unmilled	J A		10 812 6 817	122 968 227 823	39	20 059 71 225	190 099 146 062		240 477		
045	Other cereals, unmilled	J A		2 501 1 269	24 023 22 199	43	2 840 2 341	1 361 4 239			25 5 266	241
046	Meal and flour of wheat	J A		3 893 3 279	5 338 4 527	1 834	720 911	4 737 3 666		95 86	53 35	
047	Other cereal meals and flours	J A		297 123	412 410	540	659 596	1 818 1 569		17 14		
048	Preparations of cereals, flour, starches	J A		14 439 9 969	37 940 27 329	11 092	16 124 15 810	17 339 14 710		1 624 1 695	2 501 2 199	650 476
054	Vegetables and edible roots	J A		21 190 20 639	27 652 39 821	176 604	254 207 290 869	90 814 93 078		2 815 3 211	861 2 901	1 793 705
056	Vegetables, roots, tubers, preserved	J A		4 009 3 872	19 317 17 953	41 520	19 567 22 463	9 549 6 417		242 189	337 300	5 083 2 403
057	Fruit and nuts, fresh or dried	J A		10 901 6 411	47 309 78 718	106 029	25 870 16 295	16 067 8 849		1 402 1 514	162 1 200	68 941 32 166
058	Prepared or preserved fruit	J A		26 208 17 584	6 661 5 592	35 434	13 927 13 582	7 872 9 883		508 275	2 647 1 728	13 528 12 547
061	Sugar and honey	J A		14 661 3 947	20 437 10 220	10 361	41 086 36 177	23 074 17 961		3 122 3 289	2 095 4 120	274 83
062	Sugar confectionery, not containing cocoa	J A		1 747 1 277	1 972 1 070	389	3 450 2 909	1 492 623		1 051 605	319 297	87 11
071	Coffee and coffee substitutes	J A		3 108 3 195	1 748 822	107	1 099 1 383	2 509 2 736		14 6	854 405	42 2
072	Cocoa	J A		2 816 1 809	886 740	228	4 464 6 066	107 298		12 59		20
073	Chocolate and cocoa preparations	J A		3 837 3 532	1 859 2 868	1 178	7 089 5 422	4 720 5 295		3 687 2 718	165 156	
074	Tee and mate	J A		91 66	2 1	23	147 169	15 33		144 99	0	
075	Spices	J A		187 211	147 146	2	244 215	106 85		36 0	118 91	80 0
081	Feeding stuff for animals	J A		178 213 154 046	118 715 113 449	2 996	167 352 184 537	83 957 67 173		8 629 10 512	22 573 27 247	2 000 4 675
091	Margarine and shortening	J A		14 481 10 360	2 362 968	2 165	10 180 7 556	7 832 6 828		245 229	1 398 1 246	0
096	Edible products and preparations n.e.s.	J A		8 830 7 545	6 656 4 909	2 677	15 635 12 395	8 032 6 767		2 009 1 763	1 891 1 493	43 45
111	Non-alcoholic beverages, n.e.s.	J A		521 681 466 362	33 793 30 780	1 839	25 600 19 658	34 267 20 983		2 082 2 046	419 318	
112	Alcoholic beverages	J A		33 787 24 456	81 995 56 758	87 067	7 945 6 353	26 476 19 723		13 166 17 078	9 360 6 681	727 1 056
121	Tobacco, unmanufactured and waste	J A		469 664	54	2 260	1 356 1 105	331 123		6 2	10 1	196 957
122	Tobacco, manufactured	J A		4 040 4 115	990 1 616	32	5 152 2 872	1 576 253		243 190	231 110	0

**export
INTRA (EUR 10)**
**COMMERCE DE LA CE
par groupes de la CTCI**

Value in 1000 ECU

Valeurs en 1000 ECU

SITC CTIC Rev. 2	Products - Produits	1981	EUR 10	Deutsch- land	France	Italia	Nederland	Belg.-Lux	United Kingdom	Ireland	Danmark	Ελλάδα
001	Animaux vivants p. alimentation humaine	J A		19 158 19 003	52 666 48 978	740	44 328 43 128	11 457 13 242		7 395 9 068	2 018 1 991	265 333
011	Viande etc, frais, réfrigérés, congelés	J A		72 490 61 955	54 730 45 591	2 537	153 686 149 041	46 176 47 265		47 106 51 227	73 094 59 489	18
012	Viandes etc. séchés, salés, fumés	J A		1 210 1 435	398 412	4 046	12 108 11 156	4 730 4 394		4 483 4 213	43 833 35 319	
014	Préparations et conserves de viande	J A		4 748 5 228	6 992 7 184	2 572	13 926 11 289	15 826 13 605		2 900 2 699	19 725 15 839	
022	Lait et crème de lait	J A		45 344 39 867	44 484 36 987	274	28 491 21 065	18 095 10 916		6 507 7 603	2 113 1 229	1
023	Beurre	J A		37 352 26 488	15 738 15 098	342	28 596 28 502	17 393 12 866		20 820 20 287	19 064 16 781	
024	Fromage et caillebotte	J A		39 291 37 641	41 207 45 596	5 026	48 923 40 025	5 961 5 408		9 919 8 764	16 758 16 492	137 91
025	Œufs d'oiseaux	J A		1 472 1 418	2 888 4 014	72	23 919 24 833	5 097 4 002		22 70	99 144	
034	Poissons frais, réfrigérés, congelés	J A		4 891 5 336	6 128 5 844	2 039	13 408 13 992	1 920 1 847		1 493 1 480	22 905 23 924	19 1
035	Poissons séchés, salés, fumés	J A		167 102	258 283	184	1 770 1 659	55 53		347 637	2 914 1 853	26 8
036	Crustacés frais, réfrigérés, congelés	J A		1 070 1 193	1 659 1 183	562	4 523 4 679	251 178		1 467 1 666	5 394 4 383	680 218
037	Poissons, crustacés, préparés ou conservés	J A		3 694 4 226	1 450 690	990	3 258 5 579	974 980		64 57	5 188 7 212	599 527
041	Froment et méteil non moulus	J A		2 020 2 604	52 748 40 131	191	8 807 11 692	2 071 135		218 70	773	
042	Riz	J A		1 115 1 066	85 85	5 605	5 307 5 995	7 380 4 834			1	191 15
043	Orge non mondée	J A		17 262 6 683	38 282 28 993		179 420	3 680 742		143 1 367	271 3 192	
044	Maïs non moulu	J A		2 305 1 441	25 101 46 155	79	4 011 14 473	39 349 29 672		41 73		
045	Autres céréales non moulues	J A		498 272	4 503 4 428	53	750 711	275 854		3	5 886	112
046	Semoule et farine de froment	J A		1 329 1 073	1 786 1 544	584	205 254	1 478 1 222		33 32	15 9	
047	Autres semoules et farines	J A		61 37	96 100	147	177 156	471 384		6 6		
048	Préparations de céréales, farines, féculés	J A		13 346 10 020	19 417 14 277	8 016	14 211 14 406	13 279 12 811		1 473 1 397	3 323 3 387	300 220
054	Légumes, plantes, etc., frais	J A		4 225 3 059	10 093 13 782	45 107	98 136 81 108	22 391 22 122		1 280 1 597	427 1 578	1 562 566
056	Légumes, racines, etc., conservés	J A		4 386 4 409	14 184 14 277	18 039	15 517 16 886	6 297 4 200		340 373	448 478	3 697 1 695
057	Fruits frais, secs, sauf oléagineux	J A		9 806 4 974	22 700 38 789	65 481	16 933 10 824	10 594 4 680		678 828	230 822	47 948 26 299
058	Préparations et conserves de fruits	J A		16 877 12 484	5 952 4 994	17 699	13 821 13 648	4 690 6 067		417 312	1 594 1 027	6 261 5 671
061	Sucres et miel	J A		8 434 2 777	5 003 4 599	5 016	8 851 8 783	5 968 4 651		1 368 1 513	698 1 720	407 131
062	Confiserie, sucreries, sans cacao	J A		2 655 2 084	4 513 2 412	740	5 422 4 579	2 266 1 014		2 134 1 329	508 423	112 20
071	Café et succédanés du café	J A		13 826 14 168	9 079 3 561	440	4 141 5 210	7 804 8 264		117 20	2 473 1 600	105 8
072	Cacao	J A		8 923 4 946	2 012 1 776	543	10 997 16 501	249 742		12 41		83
073	Chocolat et préparat. aliment. au cacao	J A		7 342 7 806	3 791 6 622	3 076	13 650 10 322	9 831 10 725		6 216 3 983	473 431	
074	Thé et maté	J A		313 253	12 5	91	426 370	99 197		271 188	1	
075	Épices	J A		1 074 1 050	384 349	31	345 317	298 144		149 1	102 80	310 90
081	Nourriture pour animaux	J A		34 392 27 504	28 708 23 777	626	42 337 46 234	19 541 15 835		2 981 2 918	7 315 8 836	291 607
091	Margarine, graisses culinaires	J A		8 108 5 996	1 212 487	1 128	6 470 5 128	5 161 4 543		188 176	1 051 954	1 1
098	Produits et préparat. aliment., n.d.a.	J A		10 441 8 675	7 123 4 236	3 117	14 680 11 670	9 185 7 357		6 097 5 541	2 311 1 894	71 50
111	Boissons non alcooliques, n.d.a.	J A		5 097 4 436	4 741 4 325	1 135	7 454 7 309	7 705 5 103		829 871	219 169	
112	Boissons alcooliques	J A		23 744 18 681	88 613 58 229	29 021	4 613 4 701	8 043 5 549		4 950 5 187	4 625 3 352	999 1 027
121	Tabacs bruts et déchets	J A		404 362	138	5 046	4 228 4 020	1 041 296		19 4	6 3	281 2 354
122	Tabacs fabriqués	J A		28 734 29 793	2 390 2 605	218	44 835 27 057	13 155 4 676		1 102 1 367	2 247 1 338	1

Quantity in 1000 kg

Quantités en 1000 kg

SITC CITC Rev. 2	Products - Produits	1981	EUR 10	Deutsch- land	France	Italia	Nederland	Belg.-Lux	United Kingdom	Ireland	Danmark	Ελλάδα
211	Hides, skins (excluding furskins), raw	J A		5 948 4 949	11 911 5 249	868	2 440 2 577	3 171 2 028		2 300 2 331	366 1 024	62 35
212	Furskins, raws	J A		21 16	224 42	40	9 21	13 0		2	25 42	0
222	Seeds for 'soft' fixed vegetable oil	J A		283 8 348	48 778 70 347	40	10 269 16 393	120 285		27	315 4 182	1
223	Seeds for other fixed vegetable oils	J A		588 485	1 565 756	23	784 1 031	1 893 1 171		69	109 31	19 4
232	Natural rubber latex; rubber, gums	J A		40 43	164 472	43	119 65	149 19			1	
233	Synthetic rubber latex, rubber, etc.	J A		9 954 8 062	14 659 11 926	4 335	10 995 10 897	2 998 1 548		120 184	96 100	7
244	Cork, natural, raw and waste	J A		6 1	72 24	9	8 1	2				
245	Fuel wood and wood charcoal	J A		380 218	2 494 1 841		597 628	181 80		18	750 358	
246	Pulpwood, (incl. chips and wood waste)	J A		35 612 37 611	131 237 106 728	5	21 133 14 373	6 783 6 074		2 913 3 185	150 562	
247	Other wood, rough or roughly squared	J A		40 634 24 645	57 334 34 483	35	10 803 5 499	39 731 28 723		3 380 3 954	1 963 1 668	
248	Wood, simply worked, and sleepers	J A		28 417 17 897	35 283 21 782	682	12 074 12 118	13 500 6 271		2 374 1 885	4 198 6 726	
251	Pulp and waste paper	J A		32 368 27 261	23 473 18 171	1 572	27 675 20 220	29 433 22 318		1 250 1 163	6 446 3 250	
261	Silk	J A		5 7	3 7	12						
263	Cotton	J A		3 015 2 060	1 809 1 077	236	557 408	603 384		234 24	4 36	777 497
264	Jute and other textile bast fibres	J A		74	35 67		281 164	592 153				
265	Veg. textile fibres, excluding cotton, jute	J A		16 5	8 528 3 900	69	1 240 4 650	2 883 839		3 1		
266	Synthetic fibres for spinning	J A		11 575 8 596	4 960 2 884	5 066	1 150 904	182 101		2 886 2 802	253 263	162 276
267	Other man-made fibres for spinning	J A		4 148 2 124	2 200 845	854	1 739 1 005	1 738 575		260 119	48 67	48
288	Wool and other animal hair	J A		942 682	3 302 2 823	1 099	968 717	1 183 709		787 881	42 9	69 26
269	Old clothing, other text. articles; rags	J A		8 598 4 568	1 359 214	1 373	2 794 2 028	1 831 1 017		4 13	140 202	122
271	Fertilizers, crude	J A		6 877 7 666	736 176	364	12 797 4 637	4 786 3 660		231 240		
273	Stone, sand and gravel	J A		2 015 003 1 211 092	1 299 534 1 108 477	32 166	979 477 1 070 153	1 065 136 884 579		28 279 21 260	123 097 125 641	1 406 969
274	Sulphur and unroasted iron pyrites	J A		44 534 17 429	62 868 359	402	1 280 1 113	599 765				18
277	Natural abrasives, n.e.s.	J A		15 810 20 100	86 269	305	176 220	0 33		1		24 250 16 842
278	Other crude minerals	J A		835 754 602 653	363 422 319 916	54 530	182 235 188 165	357 656 322 311		6 659 15 687	6 114 5 427	72 191 56 442
281	Iron ore and concentrates	J A		5 774 4 221	464 203 422 904	3 350	20 867 14 356	11 926 10 748		900 1 141	501	
282	Iron or steel scrap and waste	J A		281 811 290 506	199 398 97 128	2 079	66 544 79 224	40 848 25 126		3 257 2 115	11 358 16 996	22
286	Ores and concentrates of uranium and thorium	J A										
287	Base metal ores and concentrates, n.e.s.	J A		11 708 12 146	5 421 23 042	426	9 400 8 163	6 109 4 219		33 054 10 901	1 333 257	37 500 44 982
288	Non-ferrous metal waste and scrap	J A		27 221 21 416	20 322 6 534	12 642	16 146 17 427	11 880 11 868		884 1 064	1 430 3 104	641 276
289	Precious metal ores, waste, n.e.s.	J A		26 53	1		10 0	0 0		1 1	2 1	
291	Crude animal materials, n.e.s.	J A		9 120 7 100	2 684 2 502	795	6 154 6 395	4 246 5 891		2 509 2 208	6 384 6 197	15 1
292	Crude vegetable materials, n.e.s.	J A		1 102 1 586	3 905 3 528	2 195	29 669 41 439	1 814 2 848		668 384	3 479 3 501	18 134
322	Coal, lignite and peat	J A		1 181 632 931 441	34 947 27 861	301	50 159 53 482	45 350 33 787		14 100 7 170	211	
323	Briquettes, coke, semi-coke	J A		477 337 412 659	39 285 41 883	823	52 842 65 911	41 254 33 351		36 188	526	
333	Petroleum oils, crude	J A		4			3 180 5 586					
334	Petroleum products, refined	J A		378 370 190 966	703 811 881 503	261 517	1 914 449 2 030 519	883 894 740 037		165 7 184	5 506 11 890	24 460 18 854
335	Residual petroleum products, n.e.s.	J A		68 550 71 789	28 709 54 229	3 044	85 866 88 884	51 466 48 984		49 22	795 681	2 112

**export
INTRA (EUR 10)**
**COMMERCE DE LA CE
par groupes de la CTCl**

Value in 1000 ECU

Valeurs en 1000 ECU

SITC CTC Rev. 2	Products - Produits	1981	EUR 10	Deutsch- land	France	Italia	Nederland	Belg.-Lux	United Kingdom	Ireland	Danmark	Ἑλλάδα
211	Cuirs et peaux bruts, sauf pelletteries	J A		5 482 4 243	13 669 5 766	114	1 992 3 091	2 849 1 865		1 758 1 806	414 1 253	452 257
212	Pelletteries brutes	J A		374 756	861 145	79	28 197	94 12		161	4 497 3 291	6
222	Fruits oléagineux pour extract. d'huiles douces	J A		261 3 664	18 969 28 617	28	3 940 6 316	126 86		9	140 1 670	1
223	Fruits oléagineux pour extract. d'autres huiles	J A		308 235	526 270	8	387 541	709 396		39	30 13	34 8
232	Caoutchouc naturel	J A		58 59	260 627	59	117 75	180 28			0	
233	Caoutchouc synthétique	J A		6 685 7 426	14 206 11 650	3 614	9 663 9 553	1 144 584		27 46	70 107	14
244	Liège brut et déchets	J A		18 5	28 5	33	38 4		1			
245	Bois chauffage, charbon de bois	J A		99 91	223 125		209 172	11 4		0	57 24	
246	Bois de trituration	J A		2 091 2 043	4 836 3 881	1	750 529	273 270		38 45	4 21	
247	Autres bois bruts ou simplement équarris	J A		3 856 2 351	6 001 3 473	10	576 390	4 024 2 984		156 164	205 185	
248	Bois simplement travaillés, traverses	J A		7 007 4 884	9 105 5 872	346	4 688 4 969	4 700 2 357		599 445	1 165 1 849	
251	Pâtes à papier et déchets de papier	J A		4 898 4 183	6 543 6 169	789	3 173 2 592	5 574 4 825		104 100	1 513 775	
261	Soie	J A		82 46	58 22	61						
263	Coton	J A		2 666 1 990	2 229 1 403	89	293 247	175 82		58 4	4 18	508 437
264	Jute et autres fibres libériennes	J A		13	14 12		87 55	159 42				
265	Fibres végétales (sauf coton, jute)	J A		12 7	3 067 929	110	120 610	2 314 771		3 0		
266	Fibres synthétiques pour filage	J A		18 197 13 956	8 498 5 298	7 328	1 661 1 436	285 228		3 796 3 680	332 365	224 348
267	Aut. fibres synthétiques et artif., déchets	J A		3 617 2 054	1 985 645	411	1 039 779	1 593 487		299 100	64 75	10
268	Laines et poils fins ou grossiers	J A		2 304 1 898	9 945 8 195	2 287	1 744 1 437	3 596 2 671		1 283 1 191	82 51	107 51
269	Friperie, drilles et chiffons	J A		3 186 1 452	498 73	771	1 370 880	737 424		4	29 59	71
271	Engrais bruts	J A		110 163	55 23	32	697 170	322 258		25 7		
273	Pierres, sables et graviers	J A		9 304 6 732	7 807 4 983	3 079	3 173 3 987	7 319 5 837		184 281	602 614	305 131
274	Soufre et pyrites de fer non grillées	J A		4 973 2 327	7 730 39	119	82 69	54 54				4
277	Abrasifs naturels (y compr. diam. indust.)	J A		728 456	400 62	85	768 286	7 559 6 604			1	184 125
278	Autres produits minéraux bruts	J A		13 090 8 942	10 280 8 395	2 853	11 000 10 038	4 522 3 352		1 749 1 345	456 536	3 230 3 172
281	Minerais de fer et concentrés	J A		47 27	2 809 2 607	42	261 246	140 120		3 7	17	
282	Ferrailles de fonte, de fer ou d'acier	J A		24 392 27 694	18 780 8 764	1 183	5 258 7 374	3 688 2 110		230 112	855 1 630	13
286	Minerais d'uranium, de thorium	J A										
287	Minerais de métaux communs, n.d.a.	J A		7 447 7 984	1 906 7 882	78	8 112 10 089	10 281 7 457		6 440 2 825	318 50	8 363 2 980
288	Déchets de métaux non ferreux	J A		15 010 10 879	17 397 9 872	9 311	13 897 13 007	7 675 4 326		826 889	1 109 3 035	390 100
289	Minerais des métaux précieux, déchets	J A		141 208	335 75		2 596 1 703	839 1 631		27 81	256 39	
291	Matières brutes d'origine animale, n.d.a.	J A		4 687 4 119	3 529 3 773	610	2 648 2 292	1 482 1 695		683 701	3 352 4 230	184 19
292	Matières brutes d'origine végétale, n.d.a.	J A		4 879 3 631	7 038 5 353	5 187	57 123 78 815	2 527 4 019		1 610 279	5 695 5 833	44 150
322	Houilles, lignites et tourbe	J A		104 497 82 169	3 139 2 608	38	2 691 2 748	3 952 2 768		558 707	26	
323	Briquettes, coques et semi-coques	J A		60 619 53 082	4 079 4 453	110	4 246 6 580	4 228 3 499		1 12	23	
333	Huiles brutes de pétrole	J A		1			768 1 503					
334	Produits raffinés du pétrole	J A		92 160 48 893	188 122 193 450	78 356	538 694 575 843	226 814 190 612		104 2 089	2 105 3 988	10 784 3 220
335	Produits résiduels du pétrole	J A		19 101 22 625	6 465 14 246	814	22 221 20 517	9 992 9 985		385 26	211 191	482

EC TRADE
by SITC groups
export
INTRA (EUR 10)

Quantity in 1000 kg

Quantités en 1000 kg

SITC CITC Rev. 2	Products - Produits	1981	EUR 10	Deutsch- land	France	Italia	Nederland	Belg.-Lux	United Kingdom	Ireland	Danmark	Ελλάδα
341	Gas, natural and manufactured	J A		43 935 41 665	15 186 39 609	8 675	1 917 680 1 660 430	21 080 19 246		196 147	1	2 144
351	Electric current	J A										
411	Animal oils and fats	J A		14 648 11 587	3 482 4 341	1 709	4 317 3 519	3 732 3 906		1 851 2 012	10 393 15 806	
423	Fixed vegetable oils, 'soft'	J A		26 304 27 856	6 181 7 155	1 432	33 018 24 457	16 743 21 113		235 104	2 5	449 1 395
424	Other fixed vegetable oils	J A		8 427 5 382	2 115 1 575	383	6 867 6 529	4 374 2 730		66 39	1 235 744	
431	Processed animal and vegetable oils, etc.	J A		23 176 21 384	3 301 3 242	1 298	14 948 12 635	3 728 2 996		215 127	229 113	1 783
511	Hydrocarbons, n.e.s., derivatives	J A		97 918 109 654	57 150 34 870	14 276	171 803 167 502	14 691 14 869		27 6		5
512	Alcohols, phenols, etc.	J A		29 530 23 828	13 793 14 684	6 236	48 134 39 384	14 840 5 896		104 113	73 161	
513	Carboxylic acids, etc.	J A		22 468 15 583	9 080 7 220	7 226	16 890 11 891	8 113 5 077		1 635 1 059	224 316	
514	Nitrogen function compounds	J A		12 333 9 240	4 610 4 550	2 164	12 948 15 216	8 645 5 510		6 6	59 59	
515	Organo-inorganic compounds, etc.	J A		2 063 1 553	1 734 691	1 175	4 387 5 560	2 449 1 122		201 73	129 79	
516	Other organic chemicals	J A		35 814 30 899	14 342 8 164	6 228	19 573 25 802	16 713 13 071		63 45	527 481	
522	Inorganic chemical elements, oxides, etc.	J A		175 522 139 696	72 797 76 875	11 681	98 979 53 332	113 232 53 943		3 562 1 386	650 771	758 292
523	Other inorganic chemicals	J A		34 257 41 258	22 817 17 275	4 402	28 326 29 831	11 967 10 255		179 157	50 74	
524	Radio-active and associated materials	J A		10 22	155 40	1	18 7	0		0	1	0
531	Synthetic dyes, natural indigo, etc.	J A		3 088 2 248	442 233	341	342 307	270 134		2 12		16 2
532	Dyeing, tanning extracts, etc.	J A		2 017 1 342	998 333	346	179 15	10 13		15 23	21 22	
533	Pigments, paints, varnishes, etc.	J A		27 039 19 015	11 034 9 007	4 226	12 205 10 607	10 879 7 547		971 454	2 124 1 935	3
541	Medicine and pharmaceutical products	J A		2 768 2 019	2 030 1 335	901	1 001 756	910 683		293 288	209 190	15 1
551	Essent. oils, perfume and flavour materials	J A		365 220	634 430	104	523 334	91 34		175 201	15 5	19 2
553	Perfumery, cosmetics, toilet preparations	J A		2 419 1 816	3 418 2 660	843	1 497 1 383	2 308 1 815		260 272	70 30	5
554	Soaps, polishing and scour, preparations	J A		22 369 16 747	6 805 4 102	1 439	14 554 12 875	17 798 14 380		379 384	905 1 503	
562	Fertilizers, manufactured	J A		169 884 160 572	64 210 49 805	5 442	192 628 170 574	306 690 309 538		18 991 18 149	693 427	
572	Explosives, pyrotechnic products	J A		87 178	152 46	42	106 58	206 191		134 45		4
582	Products of condensation, etc.	J A		44 881 32 452	10 010 5 826	9 398	34 065 29 186	5 475 4 698		433 319	590 1 310	
583	Products of polymerization, etc.	J A		106 426 91 361	81 743 74 242	32 954	73 290 74 965	93 740 68 660		2 392 1 369	1 370 1 737	673 1 380
584	Cellulose derivatives, etc.	J A		3 628 2 730	1 157 726	1 439	240 358	975 681		78 43	8 11	
585	Other artificial resins, plastic materials	J A		864 778	2 642 1 887	1 326	7 096 3 504	1 128 613		350 288	1 0	64 68
591	Disinfectants, insecticides, etc.	J A		7 184 4 235	2 561 1 991	496	1 995 1 763	3 699 2 932		45 80	18 75	40
592	Starches, inulin, gluten, etc.	J A		6 792 4 977	18 934 15 194	1 109	15 803 9 236	3 752 2 515		873 177	920 2 029	
598	Miscellaneous chemical products, n.e.s.	J A		94 055 75 118	34 616 34 056	6 665	56 247 41 652	124 480 121 324		1 377 556	1 472 1 088	159
611	Leather	J A		835 714	795 186	1 839	488 477	367 389		389 291	57 18	31 4
612	Manufactures of leather, n.e.s.	J A		319 257	97 59	1 126	111 131	137 85		11 5	8 9	3 0
613	Furskins, tanned or dressed	J A		290 172	97 34	85	24 21	52 31		14 9	4 3	24 32
621	Materials of rubber	J A		4 890 5 029	2 789 2 064	3 454	1 957 1 242	2 107 1 317		579 550	141 138	
625	Rubber tyres, tyre cases, etc.	J A		16 198 10 167	17 710 13 479	7 534	5 581 4 060	7 211 5 274		1 113 773	208 289	83
628	Articles of rubber, n.e.s.	J A		1 947 1 366	1 613 772	760	1 072 674	421 212		67 34	112 117	1 1
633	Cork manufactures	J A		57 27	51 34	47	49 19	5 6			1 7	

**export
INTRA (EUR 10)**
**COMMERCE DE LA CE
par groupes de la CTCl**

Value in 1000 ECU

Valeurs en 1000 ECU

SITC CTC Rev. 2	Products - Produits	1981	EUR 10	Deutsch- land	France	Italia	Nederland	Belg.-Lux	United Kingdom	Ireland	Danmark	'Ελλάδα
341	Gaz naturels, gaz manufacturés	J A		12 296 11 507	3 815 9 948	2 289	281 342 255 626	5 355 4 803		88 57	0	445
351	Énergie électrique	J A		8 226 8 171	8 577 5 524		3 725 1 987	9 431 9 017			3 484 5 323	
411	Huiles et graisses animales	J A		5 440 4 295	1 556 1 898	901	1 913 1 552	1 528 1 674		680 723	4 001 6 041	
423	Huiles végétales fixes douces	J A		15 902 15 241	3 205 5 053	1 929	18 689 13 472	10 881 14 348		145 80	4 13	939 1 766
424	Autres huiles végétales fixes	J A		5 455 3 462	1 501 1 118	210	4 340 4 122	3 195 2 134		29 29	674 536	
431	Huiles et graisses élaborées	J A		12 355 11 643	1 680 1 243	584	8 054 7 206	1 959 1 671		90 68	43 39	628
511	Hydrocarbures et dérivés halogénés, etc.	J A		52 145 55 977	29 259 18 630	10 820	94 109 92 996	7 243 7 270		20 6		6
512	Alcools, phénols, dérivés halogénés, etc.	J A		24 708 19 413	8 621 8 895	4 092	19 119 14 343	8 380 2 819		35 59	103 177	
513	Acides carboxyliques, etc.	J A		20 867 15 951	10 255 7 764	7 145	14 385 10 127	6 644 5 200		3 191 4 010	372 413	
514	Composés à fonctions azotées	J A		19 373 75 775	9 424 9 582	4 198	13 717 18 227	10 577 7 742		723 857	496 362	
515	Composés organo-minér., hétérocycliques	J A		8 051 7 054	9 789 4 937	6 084	7 638 9 744	9 394 3 129		45 949 12 357	1 058 570	3
516	Autres produits chimiques organiques	J A		25 120 19 875	10 824 8 141	3 872	12 568 16 746	13 938 10 571		803 160	2 378 2 446	
522	Produits chimiques inorganiques	J A		33 738 25 570	14 427 13 682	4 145	16 376 13 226	13 646 9 044		697 621	156 132	721 420
523	Autres produits chimiques inorganiques	J A		13 255 10 439	7 287 5 032	2 245	9 104 10 639	2 864 2 459		77 78	74 68	
524	Matières radio-actives et associés	J A		2 497 1 275	87 796 385	284	8 138 3 511	1		20 6	9 8	
531	Color. org. synthétiques, indigo nat., etc.	J A		21 378 15 337	751 300	1 327	1 843 1 761	1 612 814		13 16		113 12
532	Extraits pour teinture, tannage, etc.	J A		1 639 1 136	804 351	252	204 50	30 24		6 7	35 39	
533	Pigments, peintures, vernis, etc.	J A		41 212 28 178	15 141 12 592	4 968	20 902 17 695	14 775 11 350		1 756 849	4 147 3 821	10
541	Produits médicaux et pharmaceutiques	J A		52 584 43 219	37 465 28 306	11 102	20 565 21 760	23 538 21 053		10 506 4 229	9 684 6 961	180 58
551	Huiles essentielles et produits aromatiques	J A		2 270 1 806	7 838 5 352	812	3 920 2 859	383 238		2 863 3 315	108 75	65 4
553	Parfumerie et produits de beauté	J A		9 535 7 829	31 779 26 099	3 644	4 082 3 201	5 962 5 360		1 167 1 336	463 181	21
554	Savons; produits d'entretien	J A		22 491 16 203	7 255 4 580	1 450	11 403 9 604	14 574 11 380		836 1 576	430 806	
562	Engrais manufacturés	J A		17 514 17 065	8 194 6 118	703	26 299 24 709	32 367 33 489		2 983 2 776	121 73	
572	Explosifs et articles de pyrotechnie	J A		452 977	653 282	300	1 148 354	634 1 341		210 65		33
582	Produits de condensation, etc.	J A		61 379 43 483	12 452 6 920	11 843	41 951 35 877	14 629 12 672		1 049 788	566 858	
583	Produits de polymérisation, etc.	J A		123 080 101 947	73 598 64 228	35 949	70 174 68 347	85 516 60 928		3 527 2 158	3 048 3 955	699 532
584	Cellulose, dérivés chimiques de cellulose	J A		9 538 6 804	2 308 1 436	2 718	780 1 126	2 804 2 069		204 129	23 14	6
585	Autres résines artificielles et mat. plast.	J A		2 200 1 681	2 013 1 405	1 131	5 205 4 108	1 041 680		1 096 1 000	7 3	83 81
591	Désinfectants, insecticides, etc.	J A		20 901 13 620	8 642 6 530	2 046	3 182 1 704	10 120 10 718		117 415	73 166	77
592	Amidons, gluten, colles, etc.	J A		9 085 7 039	11 257 8 904	592	7 281 5 549	4 313 3 201		1 788 1 655	693 1 035	
598	Produits chimiques divers, n.d.a.	J A		59 758 48 790	24 544 31 846	6 864	32 197 27 615	19 413 21 153		1 736 5 335	1 250 1 112	155
611	Cuir et peaux, préparés	J A		7 300 6 120	10 070 2 831	23 833	3 500 3 318	2 863 2 608		1 523 911	388 300	500 13
612	Articles manufacturés en cuir, n.d.a.	J A		2 479 1 939	945 777	5 503	697 789	689 562		78 26	81 100	57 10
613	Pelletteries tannées ou apprêtées	J A		29 115 20 941	6 647 3 442	1 249	562 378	3 229 1 236		210 145	222 266	1 773 3 684
621	Produits en caoutchouc	J A		12 362 10 116	7 163 4 621	7 550	2 231 1 667	3 143 2 652		1 238 720	373 532	
625	Pneumatiques, chambres à air, etc.	J A		41 524 24 491	47 645 38 682	22 491	13 837 10 436	17 504 14 064		2 568 1 866	227 242	273
628	Ouvrages en caoutchouc, n.d.a.	J A		13 697 9 145	8 739 4 605	4 302	3 680 2 382	2 458 1 486		263 193	775 870	1 1
633	Ouvrages en liège	J A		276 133	308 161	134	30 44	28 19		6 18		

EC TRADE
by SITC groups

export
INTRA (EUR 10)

Quantity in 1000 kg

Quantités en 1000 kg

SITC CITC Rev. 2	Products - Produits	1981	EUR 10	Deutsch- land	France	Italia	Nederland	Belg.-Lux	United Kingdom	Ireland	Danmark	Ελλάδα
634	Veneers, reconstituted wood, etc, n.e.s.	J A		36 148 27 667	32 791 14 496	4 781	3 112 3 989	54 485 24 445		208 249	4 380 8 631	87 128
635	Wood manufactures, n.e.s.	J A		10 236 7 142	6 133 3 647	5 376	5 791 5 220	3 836 2 230		796 450	5 626 6 991	5 40
641	Paper and paperboard	J A		148 050 115 941	88 413 64 236	50 893	68 221 50 889	48 846 32 043		2 415 1 525	5 995 8 215	
642	Articles of paper, pulp, paperboard	J A		37 082 28 118	18 539 11 456	5 957	20 119 17 901	16 858 14 225		1 606 1 178	491 597	5 1
651	Textile yarn	J A		20 707 14 489	11 241 6 174	11 666	8 370 6 737	9 671 5 379		1 825 1 421	232 301	4 045 4 272
652	Cotton fabrics, woven, excl. spec. fabrics	J A		5 526 2 359	4 172 1 325	2 112	1 237 1 083	2 469 1 180		965 713	137 64	542 268
653	Synthetic fabrics, woven, excl. spec. fabr.	J A		5 610 3 552	2 344 728	6 198	1 532 1 240	3 809 1 577		964 632	216 153	142 160
654	Other woven textile fabrics	J A		1 234 651	1 292 562	5 589	371 334	756 616		97 40	26 26	126 39
655	Knitted or crocheted fabrics	J A		2 178 1 377	747 168	3 277	598 532	785 305		48 19	46 51	65 24
656	Tulle, lace, embroidery, etc.	J A		221 143	223 72	274	197 109	177 92		20 27	3 4	26 44
657	Special textile fabrics, etc.	J A		6 588 4 053	3 103 1 602	2 751	3 027 2 316	5 215 2 455		1 202 379	192 336	
658	Made-up textile articles, n.e.s.	J A		1 593 1 114	845 7 107	1 337	1 188 1 251	3 353 2 128		427 238	132 148	445 462
659	Floor coverings, etc.	J A		3 790 2 411	1 462 1 048	706	7 279 5 759	21 100 13 982		543 315	1 601 1 380	123 285
681	Lime, cement, building materials	J A		194 668 143 475	63 513 64 268	73 374	43 762 30 475	286 193 258 110		8 508 16 213	1 723 2 168	578 524
662	Clay and refractory construction materials	J A		75 894 57 710	36 110 36 147	79 957	77 889 66 754	28 422 21 236		2 763 2 137	6 589 7 587	2 076 1 192
663	Mineral manufactures, n.e.s.	J A		79 269 62 397	31 831 22 933	17 685	69 496 72 312	54 166 55 094		764 2 037	13 896 14 260	3 2
664	Glass	J A		27 311 19 026	17 097 14 359	21 411	14 287 12 046	44 179 35 017		241 258	1 934 3 826	
665	Glassware	J A		42 012 33 381	17 545 12 188	10 332	14 540 12 434	22 058 16 316		873 919	492 303	
666	Pottery	J A		3 824 2 833	1 017 361	3 338	605 522	548 423		205 127	48 64	18 13
667	Pearls, precious and semi-precious stones	J A		3 5		0		0 1			0 0	
671	Pig etc. iron, ferro-alloys	J A		53 825 49 767	31 072 22 883	1 957	5 227 426	3 054 2 706		96 1	12 28	2 379
672	Ingots, primary forms, of iron or steel	J A		131 373 87 796	119 411 53 771	32 740	102 101 54 363	113 472 89 599		43 79	9 1	
673	Iron and steel bars, rods, angles, etc.	J A		140 697 106 478	138 820 95 243	140 130	20 587 21 137	135 990 124 745		813 1 591	4 458 4 408	
674	Iron and steel universals, plates, sheets	J A		220 099 143 139	121 146 81 828	68 899	72 764 59 702	214 434 141 279		519 600	15 410 12 943	
675	Hoop and strip, of iron or steel	J A		47 993 32 754	26 316 14 841	2 135	5 951 2 764	44 020 15 160		15 17	145 153	212 202
676	Rails and railway track material	J A		9 788 7 285	9 327 3 946	137	891 3 400	3 673 1 767		13		
677	Iron and steel wire, excluding wire rod	J A		14 972 10 633	7 008 2 617	4 195	2 540 1 842	18 331 12 223		12 7	107 120	
678	Tubes, pipes, fittings, of iron and steel	J A		106 092 66 780	35 396 22 753	37 358	21 514 17 868	11 845 12 629		456 689	2 197 2 594	3 2
679	Iron and steel castings, rough forgings	J A		5 453 3 123	4 107 2 235	1 240	1 751 1 772	503 582		3	486 982	55 41
681	Silver and platinum group metals	J A		24 12	17 13	0	8 6	79 12		0	1 0	
682	Copper excluding cement copper	J A		18 708 14 321	12 731 5 438	5 088	1 764 1 059	37 801 18 124		433 147	390 342	299 394
683	Nickel	J A		865 608	422 306	12	353 29	8 2		4 11		81
684	Aluminium	J A		42 511 24 626	22 193 15 093	6 012	31 703 28 753	13 533 9 129		321 257	601 957	4 650 4 343
685	Lead	J A		7 464 2 839	1 773 3 412	1	845 657	4 408 5 278		521 726	8 42	
686	Zinc	J A		4 997 3 660	5 382 3 538	965	10 221 11 158	10 686 9 449		20 62	2 23	
687	Tin	J A		222 542	182 105	5	169 228	30 48		1	2 22	
688	Uranium, thorium and alloys	J A										
689	Miscellaneous non-ferrous base metals	J A		160 151	469 363	439	646 715	87 51		3	18 2	

**export
INTRA (EUR 10)**
**COMMERCE DE LA CE
par groupes de la CTCI**

Value in 1000 ECU

Valeurs en 1000 ECU

SITC CTIC Rev. 2	Products - Produits	1981	EUR 10	Deutsch- land	France	Italia	Nederland	Belg.-Lux	United Kingdom	Ireland	Danmark	Ελλάδα
634	Placages, bois artificiels, etc., n.d.a.	J A		14 852 11 729	13 996 6 865	6 419	2 647 2 634	15 720 7 390		146 144	2 281 4 630	100 151
635	Articles manufacturés en bois, n.d.a.	J A		11 432 8 287	6 009 3 431	11 268	5 166 4 671	3 733 2 083		683 402	7 594 8 551	12 34
641	Papiers et cartons	J A		104 497 80 971	61 738 43 088	35 886	40 938 34 559	33 111 22 999		2 043 1 602	3 968 5 126	
642	Articles en papier ou carton	J A		51 078 39 331	22 561 14 223	7 324	23 200 21 224	21 391 19 829		2 158 1 712	725 804	42 8
651	Fils de matières textiles	J A		68 758 45 096	56 127 30 744	41 706	24 447 22 217	37 058 20 983		6 715 5 046	851 1 154	14 217 16 750
652	Tissus de coton, sauf tissus spéciaux	J A		37 373 18 469	28 215 9 748	16 342	9 449 8 103	15 242 6 986		4 169 3 285	726 473	2 091 1 064
653	Tissus synthét. ou artif., sauf spéciaux	J A		42 152 27 556	22 689 7 312	45 477	9 921 7 709	26 210 11 416		5 249 4 035	1 248 1 000	746 1 004
654	Autres tissus, ssuf tissus spéciaux	J A		11 528 6 489	10 754 4 927	59 053	2 956 2 411	3 773 3 015		683 247	209 199	662 240
655	Étoffes de bonneterie	J A		17 241 11 626	6 795 1 822	24 388	4 386 3 988	5 329 2 265		366 132	571 710	316 148
656	Tulles, dentelles, broderies, etc.	J A		3 338 2 098	4 871 2 080	1 828	1 312 962	1 292 697		281 297	29 40	219 324
657	Tissus spéciaux, articles assimilés	J A		29 899 18 407	12 667 6 157	15 535	11 187 8 861	17 392 9 193		2 037 927	675 996	2
658	Articles en matières textiles, n.d.a.	J A		9 430 5 863	6 761 3 441	7 721	4 184 3 226	9 086 5 440		3 045 1 735	1 189 1 094	2 590 2 601
659	Couvre-parquets, tapis, etc.	J A		13 490 8 422	3 577 2 809	1 865	15 400 12 094	51 385 33 387		2 408 1 518	4 376 4 105	561 1 127
661	Chaux, ciments, matér. construct. fabriqués	J A		10 271 7 612	9 321 6 337	22 407	2 578 2 220	14 994 13 799		435 667	533 652	293 260
662	Matériaux de construct. en prod. céramiques	J A		31 775 24 197	11 775 9 221	34 446	11 048 9 853	5 215 3 594		853 731	674 683	828 466
663	Articles minéraux manufacturés, n.d.a.	J A		31 159 20 088	13 202 7 093	6 694	8 381 7 609	11 235 8 955		425 476	2 591 2 873	16 6
664	Verre	J A		20 065 15 589	13 052 8 901	19 186	6 658 5 203	21 734 17 588		778 708	1 071 1 749	
665	Ouvrages en verre	J A		19 996 15 385	21 743 14 847	8 691	5 054 4 348	9 225 6 691		865 493	492 461	
666	Poterie	J A		13 913 10 454	4 061 1 629	7 213	2 017 1 840	2 633 1 997		492 350	870 1 267	22 44
667	Pierres gemmes et perles fines	J A		3 167 1 433	3 178 311	38	1 960 2 849	106 642 49 469			32 5	
671	Fontes, grenailles, poudres, ferro-alliages	J A		13 571 10 390	17 013 12 863	1 571	3 211 362	3 284 1 633		36 17	2 8	3 099
672	Lingots et formes prim. en fer ou acier	J A		39 193 25 831	38 678 18 460	9 589	23 959 11 923	31 948 21 409		20 51	25 1	
673	Barres et profilés, en fer ou en acier	J A		59 162 45 119	48 370 32 107	40 780	6 921 7 277	40 917 37 396		425 562	1 190 1 139	
674	Large plates et tôles, en fer ou en acier	J A		90 806 67 387	50 330 34 763	26 969	29 291 27 136	77 047 53 826		479 411	4 103 3 399	
675	Feuillards en fer ou en acier	J A		25 539 17 972	14 693 7 743	1 379	1 929 996	16 682 6 399		10 42	63 78	101 93
676	Rails et autres éléments de voies ferrées	J A		3 733 1 686	2 037 1 189	190	139 389	1 125 806		35		
677	Fils de fer ou d'acier	J A		9 317 6 709	5 440 1 989	2 218	1 277 931	10 411 6 955		80 6	59 61	
678	Tuyaux, accessoires, en fonte, fer, acier	J A		71 570 48 119	27 452 18 033	25 848	13 107 12 007	6 841 6 468		761 483	2 426 3 039	3 3
679	Ouvrages bruts, en fonte, fer, acier	J A		6 818 3 913	4 958 2 131	1 277	1 028 1 080	593 632			359 713	58 43
681	Argent, platine, métaux de la mine platine	J A		6 095 4 964	4 610 9 445	299	2 510 1 913	28 006 4 214		697 219	215 64	
682	Cuivre	J A		45 401 33 613	26 117 10 967	9 358	3 756 2 911	65 439 33 364		511 474	610 586	639 805
683	Nickel	J A		6 201 4 058	2 954 2 067	261	2 239 220	54 16		74 178		57
684	Aluminium	J A		77 743 49 565	40 446 26 868	10 704	49 529 44 851	24 512 16 572		541 446	1 584 2 041	6 032 5 948
685	Plomb	J A		6 563 3 298	1 400 2 896	1	1 045 700	4 136 4 548		365 544	4 217	
686	Zinc	J A		4 020 3 051	4 998 3 577	743	8 475 10 338	9 363 8 745		10 33	4 6	
687	Étain	J A		2 408 6 588	2 460 1 513	67	1 753 2 376	258 309			24 162	
688	Uranium, thorium et alliages	J A		15								
689	Autres métaux communs non ferreux	J A		728 474	2 058 1 732	924	1 630 1 505	537 419			13 2	

Quantity in 1000 kg

Quantités en 1000 kg

SITC CITC Rev. 2	Products - Produits	1981	EUR 10	Deutsch- land	France	Italia	Nederland	Belg.-Lux	United Kingdom	Ireland	Danmark	Ελλάδα
691	Metal structures and parts	J A		18 444 14 225	14 360 11 304	7 447	11 475 9 381	7 898 7 665		887 514	1 291 1 621	
692	Metal containers, for storage, transport	J A		10 781 7 819	5 185 3 446	2 795	4 193 1 936	9 380 12 392		186 88	543 637	24 4
693	Wire products and fencing grills	J A		11 480 10 239	4 213 3 390	8 162	4 162 4 260	10 960 9 228		482 301	21 34	1
694	Nails, bolts, nuts, screws, etc.	J A		7 325 5 102	3 116 1 529	9 384	2 941 2 124	3 342 2 248		331 168	351 609	44
695	Tools for use in the hand or in machines	J A		3 882 2 414	978 616	826	703 677	302 282		110 180	53 86	5 1
696	Cutlery	J A		567 277	280 82	274	113 100	21 11		11 3	2 4	40
697	Household equipment of base metal, n.e.s.	J A		4 825 2 919	2 858 1 886	5 312	1 296 1 109	926 1 015		380 184	318 548	50 10
699	Manufactures of base metal, n.e.s.	J A		22 411 14 634	12 409 6 421	13 728	6 023 4 814	7 304 6 303		1 914 1 017	1 921 1 140	42 40
711	Steam boilers and auxiliary plant	J A		821 743	522 402	441	341 122	299 503		18 21	157 130	
712	Steam engines, turbines	J A		372 227	73 40	403	202 108	48 90			2 26	
713	Internal combustion piston engines	J A		11 881 8 962	7 609 3 676	3 043	1 105 1 314	496 453		28 40	273 370	5 1
714	Reaction engines, gas turbines	J A		111 64	228 57	52	32 34	18 4		10 5	9 3	
716	Rotating electric plant, parts	J A		3 808 2 775	2 590 1 789	1 790	441 331	431 424		217 187	259 198	16
718	Other power generating machinery	J A		249 161	403 122	56	53 29	67 96		14 6	83 75	
721	Agricultural machinery, excluding tractors	J A		8 640 5 403	3 781 2 703	3 252	2 662 2 269	4 189 1 651		341 316	1 081 1 506	
722	Tractors, excluding for semi-trailer	J A		5 747 5 803	2 118 863	4 342	478 438	978 326		120 129	138 117	
723	Civil engineering equipment	J A		11 189 6 815	7 587 4 895	1 610	2 282 2 266	5 306 2 550		1 049 788	334 94	
724	Textile and leather machinery, n.e.s.	J A		4 429 2 275	1 170 551	2 218	718 306	693 485		164 76	338 70	21 0
725	Paper and pulp mill machinery	J A		2 020 1 477	566 396	691	265 233	242 192		140 19	24 59	
726	Printing and bookbinding machinery	J A		2 254 1 736	634 384	797	272 218	274 38		19 34	81 35	0
727	Food processing machinery, non-domestic	J A		1 007 653	356 124	619	491 356	137 74		64 96	166 101	1
728	Other specialized machinery	J A		10 906 6 820	2 512 1 608	5 534	1 887 1 264	1 609 824		263 200	1 056 1 141	2 0
736	Machine-tools for working metal	J A		6 595 3 464	2 466 1 108	3 375	819 628	1 624 675		93 124	236 129	2
737	Metalworking machinery, n.e.s.	J A		11 852 7 274	1 850 1 160	2 570	4 361 4 148	2 006 1 617		24 22	49 139	
741	Heating and cooling equipment	J A		6 836 4 746	4 056 2 535	6 993	1 784 1 167	1 267 1 940		213 203	1 016 616	1 7
742	Pumps for liquids etc.	J A		2 991 2 121	1 022 767	953	619 453	387 278		233 197	606 502	
743	Pumps, n.e.s.; fans; centrifuges, etc.	J A		6 273 4 031	2 572 1 626	4 418	970 995	820 503		95 84	732 964	6 15
744	Mechanical handling equipment	J A		11 677 9 096	7 968 3 964	3 638	3 586 2 535	3 751 2 650		540 289	613 521	8
745	Non-electrical machinery, tools, etc.	J A		3 797 2 817	785 334	1 577	666 411	382 251		225 94	479 464	31
749	Non-electrical machinery, parts, etc., n.e.s.	J A		16 627 12 107	7 557 3 581	6 458	1 942 1 854	1 751 1 114		111 75	944 774	1 2
751	Office machines	J A		1 068 622	285 117	169	1 005 731	66 44		22 16	88 102	
752	ADP machines and units thereof	J A		947 640	597 374	331	131 168	148 125		371 370	48 27	
759	Office and ADP machine parts and access.	J A		997 585	9 296 164	193	676 641	182 117		130 95	164 32	0
761	Television receivers	J A		2 958 1 791	80 170	664		697 860		44 20	25 78	
762	Radio broadcast receivers	J A		533 429	63 121	56		264 538		142 53	9 13	
763	Sound recorders, phonographs	J A		380 284	42 96	110	1 2	271 633		2 5	6 10	0
764	Telecomm. equipment, parts, acc., n.e.s.	J A		1 992 1 671	530 369	1 246	1 274 974	1 181 2 248		216 174	248 442	25 23
771	Electric power machinery, n.e.s.	J A		2 514 1 834	1 215 1 019	280	894 689	1 190 1 020		182 205	56 73	18 18

**export
INTRA (EUR 10)**
**COMMERCE DE LA CE
par groupes de la CTCI**

Value in 1000 ECU

Valeurs en 1000 ECU

SITC CTIC Rev. 2	Products - Produits	1981	EUR 10	Deutsch- land	France	Italia	Nederland	Belg.-Lux	United Kingdom	Ireland	Danmark	Ελλάδα
691	Constructions métalliques et parties	J A		26 780 18 455	16 769 11 679	8 107	12 661 10 224	9 176 7 810		1 109 1 175	2 174 2 710	
692	Réservoirs, fûts etc., en métal	J A		16 821 12 681	9 613 7 162	4 360	6 661 3 135	11 152 14 282		336 151	1 012 1 155	38 4
693	Ouvrages en fils métalliques, grillages	J A		10 856 8 888	4 597 3 547	3 959	2 538 2 231	7 255 5 530		551 464	50 53	3
694	Clouterie et boulonnerie	J A		17 935 12 313	6 016 2 785	12 435	3 743 2 728	3 612 2 487		645 321	347 671	32
695	Outils à main et pour machines	J A		38 439 24 476	10 140 6 622	6 855	10 402 8 799	4 984 3 869		1 013 1 346	578 772	203 112
696	Coutellerie	J A		9 761 4 451	2 939 1 029	2 098	1 739 1 629	173 106		111 35	46 56	540
697	Articles métalliques pour usage domestiq.	J A		20 473 13 628	11 822 7 593	17 152	8 378 3 757	3 250 3 153		1 283 831	1 101 1 672	253 35
699	Articles manufact. en mét. communs, n.d.a.	J A		76 033 48 959	32 666 18 669	31 824	17 840 13 254	13 796 10 609		5 145 3 473	2 266 3 012	132 117
711	Chaudières et leurs appareils auxiliaires	J A		3 282 2 779	944 533	919	471 299	1 105 1 056		20 59	760 623	
712	Machine à vapeur, locomob., turb. à vapeur	J A		3 729 3 870	1 545 317	3 220	545 2 863	166 720		17	2	
713	Moteurs à pistons	J A		68 379 50 771	47 481 18 027	20 201	6 179 6 285	3 246 3 313		304 620	3 119 2 791	5 6
714	Propulseurs à réaction, turbines à gaz	J A		21 344 14 828	7 734 2 744	9 663	2 418 4 419	11 781 1 781		754 164	1 187 194	
716	Machine et appareils élect. rotatifs	J A		28 379 19 051	14 710 9 470	9 028	3 412 2 344	2 138 2 555		1 325 1 126	1 787 1 234	104
718	Autres moteurs et machines motrices	J A		6 205 26 514	2 517 1 423	539	351 179	5 388 38 134		117 68	1 042 949	
721	Machines agricoles, sauf tracteurs	J A		31 436 20 095	13 228 9 380	9 866	8 148 8 993	17 120 7 387		874 837	3 342 3 967	
722	Tracteurs, sauf pour semi-remorques	J A		23 413 23 740	7 486 2 984	14 722	1 070 1 076	3 333 1 126		272 242	370 283	
723	Matériel de génie civil et construction	J A		33 250 23 840	24 208 18 119	4 844	6 067 6 500	14 584 7 814		2 121 1 483	443 286	
724	Machines pour indust. textile, cuirs, peaux	J A		50 287 26 930	9 329 4 168	15 422	4 646 3 402	4 337 2 737		353 432	1 328 525	31 13
725	Machines pour la fabrication de papier	J A		20 590 13 715	5 277 3 036	5 697	1 520 1 077	1 295 1 006		451 71	144 569	1
726	Machines p. imprimerie, brochage, reliure	J A		28 021 21 719	7 033 5 970	9 953	2 506 2 206	955 456		187 183	1 104 307	11
727	Mach. indust. aliment. sf appareils ménagers	J A		9 874 6 556	2 384 983	5 442	5 890 3 926	834 556		362 532	1 556 935	8
728	Aut. mach. appar. spécialisés p. industries	J A		81 638 58 076	19 937 11 834	31 702	16 232 10 544	8 013 5 667		1 180 765	4 990 5 101	26 19
736	Machines-outils pour travail métaux	J A		63 875 39 483	11 123 8 288	31 772	4 968 3 019	7 441 4 195		492 949	930 476	54
737	Autres machines pour travail métaux	J A		22 960 16 116	7 654 3 070	4 528	3 203 4 308	3 444 3 333		216 77	513 550	
741	Machines appar. p. chauffage, réfrigération	J A		42 856 30 199	23 091 14 547	30 352	10 341 8 580	8 998 9 791		1 734 1 489	5 135 3 301	6 29
742	Pompes pour liquides	J A		38 132 26 723	11 043 7 975	6 245	4 377 4 108	3 801 1 855		1 543 1 442	3 424 3 492	1
743	Aut. pompes, ventilat., centrifugeuses, etc.	J A		48 943 32 348	18 102 10 347	23 570	7 249 8 567	5 536 4 755		665 602	3 436 5 095	52 57
744	Équipement mécanique de manutention	J A		57 769 45 358	27 712 14 140	11 667	14 356 10 127	9 553 6 393		2 465 1 064	2 403 1 908	22
745	Aut. machines, appareils et outils non élect.	J A		53 875 33 313	7 028 4 439	18 851	7 478 5 315	3 789 2 250		849 650	3 403 3 679	27
749	Parties et accessoires de machines, n.d.a.	J A		129 809 87 477	47 630 30 641	44 818	16 033 13 129	12 499 9 014		874 828	9 513 8 046	9 26
751	Machines et appareils de bureau	J A		23 696 14 970	3 073 1 703	3 967	23 753 18 266	1 505 1 643		876 721	1 277 1 807	
752	Mach. automat. p. traitement informatique	J A		62 834 53 406	43 480 30 933	16 812	12 638 14 257	7 554 6 351		24 069 31 367	1 843 3 207	2
759	Parties et accessoires pour mach. 751+752	J A		65 653 49 708	39 529 41 602	10 667	21 531 20 019	7 816 6 008		13 327 9 023	1 409 1 284	5
761	Récepteurs de télévision	J A		36 110 21 502	989 1 911	7 547		8 979 11 303		278 181	397 1 166	
762	Récepteurs de radiodiffusion	J A		11 924 9 224	3 198 2 652	1 001		6 590 11 689		1 214 538	260 370	
763	Phonographes, machines à dicter, etc.	J A		10 180 7 055	789 1 446	1 035	17 13	4 768 11 377		71 234	280 400	1
764	Appareils de télécommunication, n.d.a.	J A		55 437 51 373	18 358 14 888	14 837	21 170 13 148	20 472 24 784		4 126 4 450	4 716 6 574	727 740
771	Mach. p. production et transformation d'élect.	J A		16 842 13 781	6 148 4 471	1 189	4 788 3 163	3 602 3 835		1 066 846	551 602	36 30

EC TRADE
by SITC groups

export
INTRA (EUR 10)

Quantity in 1000 kg

Quantités en 1000 kg

SITC CITC Rev. 2	Products - Produits	1981	EUR 10	Deutsch- land	France	Italia	Nederland	Belg.-Lux	United Kingdom	Ireland	Danmark	Ελλάδα
772	Switchgear etc and parts n.e.s.	J A		4 094 3 071	2 082 1 667	714	733 476	391 465		176 135	82 66	136 128
773	Electrical distributing machinery	J A		5 504 4 604	2 050 1 491	2 746	52 41	1 822 1 642		745 412	37 55	2 106
774	Electro-medical and radiological app.	J A		218 233	61 66	66	65 69	72 48		9 13	14 9	0
775	Domestic equipment, n.e.s.	J A		14 166 9 310	5 554 3 316	24 530	1 883 1 551	1 280 584		568 494	1 395 1 776	1
776	Transistors, valves, tubes, etc.	J A		2 201 1 085	597 1 486	2 093	6 3	48 7		14 13	3 5	0
778	Other electrical machinery n.e.s.	J A		10 122 7 098	7 104 5 124	4 321	2 335 3 124	6 567 3 150		420 356	269 589	78 80
781	Passenger motor vehicles, excluding buses	J A		89 756 83 655	61 103 14 861	14 710	5 514 3 516	43 132 45 601		1 479 720	472 283	
782	Lorries, special motor vehicles, n.e.s.	J A		22 530 21 140	10 877 4 195	7 531	4 708 5 009	8 028 6 035		168 120	728 232	
783	Road motor vehicles, n.e.s.	J A		5 062 5 104	549 1 067	1 515	3 742 3 480	1 286 679		6 20	54 10	
784	Motor vehicle parts and accessories, n.e.s.	J A		51 413 32 899	33 085 15 453	21 523	5 460 5 339	17 209 11 649		331 135	1 540 1 711	13 3
785	Motor and other cycles etc.	J A		2 416 1 063	1 888 328	4 603	1 429 947	216 192		9 22	40 13	1 0
786	Vehicles n.e.s., not motorized trailers	J A		9 900 5 365	4 900 2 230	735	2 863 2 460	3 699 1 537		206 122	433 550	5 12
791	Railway vehicles and associated equipment	J A		3 687 2 488	3 012 1 522	335	324 448	411 51			10 13	
792	Aircraft and associated equipment	J A		564 509	187 113	20	87 60	28 341		6 10	34 14	1 0
793	Ships and boats	J A		6 272 5 997	2 116 1 082	5 615	13 635 3 365	956 3 166		74 16	7 106 2 342	12
812	Sanitary, heating, lighting apparatus	J A		6 977 4 938	3 926 2 336	8 759	2 851 2 654	5 127 5 771		987 474	622 1 108	0
821	Furniture and parts thereof	J A		31 637 19 143	6 078 3 429	20 221	4 673 3 965	12 282 8 676		934 742	2 882 3 996	7
831	Travel goods, handbags and similar	J A		399 272	324 112	915	257 228	117 91		54 17	32 33	14 2
842	Men's outerwear not knitted	J A		845 757	946 200	1 647	704 672	2 269 1 563		125 90	23 21	372 474
843	Women's outerwear not knitted	J A		1 137 1 240	769 620	1 208	562 551	436 401		237 125	37 30	613 496
844	Garments under, not knitted	J A		130 139	47 28	129	170 132	68 47		16 11	0 2	29 51
845	Outerwear, knitted, not elastic	J A		749 675	543 342	6 387	303 401	276 233		106 50	149 143	608 493
846	Garments under, knitted or crocheted	J A		568 460	352 214	1 497	312 295	137 65		213 169	39 20	488 309
847	Textile clothing accessories, n.e.s.	J A		195 142	138 72	859	76 137	63 88		13 7	5 15	47 40
848	Headgear, non-textile clothing access.	J A		238 180	330 99	981	300 247	247 165		33 12	8 17	149 159
851	Footwear	J A		1 012 835	2 018 1 509	13 995	652 560	272 236		99 74	61 83	216 115
871	Optical instruments and apparatus	J A		75 50	12 9	10	13 9	20 20		1 0	0 0	
872	Medical instruments and appliances	J A		350 308	323 121	222	124 95	384 290		992 529	98 114	3 0
873	Meters and counters, n.e.s.	J A		209 176	42 25	26	39 17	38 33		1 1	7 3	
874	Measuring, checking, controlling instrum.	J A		1 520 1 040	615 338	719	476 451	426 244		61 29	121 102	0
881	Photographic apparatus and equipment	J A		891 555	82 72	197	153 126	43 35		67 47	74 92	1
882	Photographic and cinematographic supplies	J A		3 772 2 621	2 732 2 523	455	1 407 1 038	2 865 3 133		60 46	32 40	0
883	Developed cinematographic film	J A		8 7	8 5	15	4 3	0 5		11 13	8 7	
884	Optical goods, n.e.s.	J A		64 42	73 49	35	8 127	5 3		9 9	1 0	
885	Watches and clocks	J A		484 293	174 62	99	47 45	28 32		47 37	11 3	
892	Printed matter	J A		26 678 12 776	6 107 4 193	11 557	6 918 6 754	7 537 6 580		423 437	360 518	27 24
893	Articles of plastic, n.e.s.	J A		22 545 17 024	9 782 5 670	13 510	11 520 9 176	9 489 5 983		2 079 1 136	1 453 1 840	164 102
894	Toys, games and sporting goods	J A		4 937 3 218	2 974 1 746	6 059	1 565 1 344	1 080 734		855 517	208 182	20 9

export
INTRA (EUR 10)
COMMERCE DE LA CE
par groupes de la CTIC

Value in 1000 ECU

Valeurs en 1000 ECU

SITC CTIC Rev. 2	Products - Produits	1981	EUR 10	Deutsch- land	France	Italia	Nederland	Belg.-Lux	United Kingdom	Ireland	Danmark	Ελλάδα
772	Appareils pour coupure, connexion, etc.	J A		86 875 66 546	34 530 25 010	10 505	15 996 12 731	10 182 13 512		3 534 2 568	1 555 1 413	665 1 353
773	Équipement pour distribution d'électricité	J A		21 718 17 913	7 154 5 156	7 589	291 207	4 573 5 409		2 297 1 811	197 237	73 156
774	Appar. électricité médicale et de radiologie	J A		13 341 13 227	2 683 4 333	1 948	4 547 2 998	1 834 1 172		152 595	1 362 802	2 1
775	Machines et appareils à usage domestique	J A		65 791 44 658	27 898 15 072	68 433	10 985 8 507	5 503 2 392		4 134 3 899	3 933 5 161	3
776	Lampes et tubes électroniques, etc.	J A		41 958 35 433	28 801 29 989	14 622	534 339	1 168 1 094		4 444 2 497	175 127	20 99
778	Autres machines et appar. élect., n.d.a.	J A		77 897 56 033	41 059 27 516	22 819	15 419 13 338	26 150 26 574		1 072 709	1 590 1 894	224 187
781	Automobiles pour personnes sauf bus	J A		476 199 428 052	280 310 67 741	55 171	23 527 14 564	193 392 194 522		6 624 3 735	1 831 1 302	
782	Automobiles p. march. et usages spéciaux	J A		76 259 75 512	40 865 16 608	27 061	17 238 19 594	29 985 22 129		409 431	1 043 284	
783	Véhicules automobiles routiers, n.d.a.	J A		27 218 25 428	1 780 4 587	5 808	20 189 17 395	4 060 2 075		35 100	79 9	
784	Parties véhicules automobiles routiers	J A		188 959 122 836	121 324 63 711	58 371	14 803 13 708	41 404 28 645		1 619 834	3 103 3 476	83 26
785	Motocycles, vélocipèdes avec ou sans moteur	J A		12 584 5 230	11 437 1 875	22 997	8 803 5 711	1 357 1 157		69 199	278 112	1
786	Véhicules non motorisés, remorques	J A		24 526 12 882	10 094 5 025	2 078	5 648 4 758	9 398 3 390		511 188	997 935	12 25
791	Véhicules et matériel pour chemins de fer	J A		13 854 11 382	10 719 3 910	558	1 003 696	2 046 837		1 28	70 40	
792	Appareils de navigation aérienne	J A		175 331 172 504	92 698 50 920	7 891	10 374 8 755	11 230 4 955		291 798	6 593 1 626	98 13
793	Bateaux	J A		11 720 6 540	12 922 8 924	19 839	44 638 4 915	1 195 4 603		276 65	12 806 3 079	108
812	App. sanit. hygiénique, chauffage, éclairage	J A		22 347 15 118	9 920 5 805	17 846	6 370 5 843	9 155 8 789		1 572 665	1 130 1 961	1
821	Meubles et leurs parties et pièces	J A		80 814 46 137	19 949 10 546	77 271	14 062 11 608	33 069 24 229		2 406 1 715	9 181 12 881	16
831	Articles voyage, sacs à main et similaire	J A		3 628 3 018	3 298 1 304	19 680	1 712 1 474	1 125 873		320 136	133 164	94 10
842	Vêtements dessus hommes, sauf bonneterie	J A		23 057 20 892	17 352 5 384	38 925	10 700 12 568	34 518 24 265		1 824 1 505	374 346	3 778 5 780
843	Vêtements dessus femmes, sauf bonneterie	J A		46 622 51 455	40 488 30 415	38 299	12 342 13 471	11 731 11 257		4 218 2 552	687 911	5 737 4 879
844	Sous-vêtements, sauf bonneterie	J A		2 898 2 922	1 603 1 254	3 645	2 637 2 248	1 515 1 089		357 247	12 30	300 506
845	Vêtements dessus bonneterie non élast.	J A		32 178 27 141	25 171 15 380	145 188	6 151 9 150	7 484 5 929		1 989 1 108	3 032 3 868	9 350 7 582
846	Sous-vêtements de bonneterie	J A		12 307 9 238	12 273 5 658	17 657	4 363 4 417	2 837 1 581		2 964 2 208	534 377	4 803 2 972
847	Accessoires du vêtement en textile, n.d.a.	J A		5 194 3 860	3 947 2 390	18 010	1 208 2 086	1 189 1 332		237 116	65 153	370 245
848	Vêtements en mat. n. textile; coiffures	J A		8 659 7 835	11 280 4 583	20 004	5 968 7 014	1 903 1 328		402 216	593 1 238	4 347 3 728
851	Chaussures	J A		15 484 15 744	23 130 18 285	180 916	6 764 6 693	2 205 2 168		1 804 1 270	635 1 324	3 351 2 049
871	Appareils et instruments d'optique	J A		11 684 6 472	451 312	181	898 507	479 427		23 3	15 10	
872	Instruments et appareils médico-chirurg.	J A		13 465 10 102	5 218 3 195	3 297	4 581 3 280	5 692 4 931		6 873 4 649	1 179 1 316	26 1
873	Compteurs et instruments de mesure	J A		4 201 3 146	780 489	361	620 403	516 353		4 3	81 14	
874	Instruments de mesure, vérification, etc.	J A		77 273 58 049	28 965 19 576	15 995	22 218 20 585	6 802 6 109		3 535 2 182	6 454 5 408	42 15
881	Appareils et équipement photographiques	J A		23 402 14 258	1 777 1 784	3 014	4 121 3 961	947 814		845 435	1 607 1 535	
882	Produits photo- et cinématographiques	J A		35 029 25 897	25 075 22 397	6 991	14 767 13 073	26 044 28 685		1 179 718	369 430	3
883	Films cinéma, impressionnés et développés	J A		345 410	633 409	600	134 139	9 86		233 223	279 251	7
884	Éléments d'optique; articl. de lunetterie	J A		10 183 6 814	5 614 3 374	2 815	831 470	726 575		923 827	85 38	
885	Horlogerie	J A		15 477 8 381	7 286 3 264	2 966	1 567 1 890	874 1 256		474 321	177 214	4
892	Imprimés	J A		59 114 37 302	18 285 18 208	23 773	20 887 20 453	19 967 16 142		1 743 1 761	2 155 2 420	94 23
893	Ouvrages, n.d.a., en matières plastiques	J A		72 025 52 103	28 273 15 144	30 507	26 988 21 629	21 795 16 434		4 345 2 865	4 670 5 749	410 255
894	Voitures d'enfants, articles de sport, jouets	J A		29 711 20 079	15 563 10 424	25 593	8 111 7 526	6 350 4 470		7 672 5 093	1 084 982	184 98

EC TRADE
by SITC groups

export
INTRA (EUR 10)

Quantity in 1000 kg

Quantités en 1000 kg

SITC CITC Rev. 2	Products - Produits	1981	EUR 10	Deutsch- land	France	Italia	Nederland	Belg.-Lux	United Kingdom	Ireland	Danmark	Ἑλλάδα
895	Office and stationery supplies, n.e.s.	J		956	558	1 148	313	114		51	48	
		A		620	266		217	74		25	58	
896	Works of art and antiques	J		20		73	15	14		34	79	0
		A		8			25	7		46	95	
897	Jewellery, goldsmiths' wares	J		31	20	67	5	5		10	10	3
		A		24	4		4	5		11	7	1
898	Musical instruments and parts	J		1 540	577	956	208	282		140	29	3
		A		1 101	461		315	415		84	36	4
899	Other manufactured goods, n.e.s.	J		1 541	901	1 108	701	728		297	225	19
		A		1 127	333		682	620		247	226	4
911	Postal packages, n.e.s.	J					36	0		35		
		A					18	0		29		
931	Special transactions and commodities, n.e.s.	J		17 848			2 062			71	22	
		A		12 661			1 461			425	69	
941	Zoo animals, dogs, cats and the like	J		8	37	1	21	7		14	3	
		A		7	31		31	9		13	8	
951	Firearms of war and ammunition	J		191	107	386		5			8	55
		A		100	57		1	1			36	42
961	Coin excluding gold, not legal tender	J			1					0		
		A		0			1					
971	Gold, non-monetary	J		7	1	0	2	4		2	0	
		A		5	1		1	1		4	0	
972	Gold coin	J		3				0				
		A		2				0		0		
980	Industrial plant (see NIMEXE)	J										
		A										

**export
INTRA (EUR 10)**
**COMMERCE DE LA CE
par groupes de la CTCI**

Value in 1000 ECU

Valeurs en 1000 ECU

SITC CTIC Rev. 2	Products - Produits	1981	EUR 10	Deutsch- land	France	Italia	Nederland	Belg.-Lux	United Kingdom	Ireland	Denmark	Ελλάδα
895	Papeterie, fournitures de bureau	J		11 639	4 549	4 838	1 388	558		580	291	4
		A		7 337	2 909		847	398		387	281	
896	Objets d'art et antiquités	J		3 218	2 587	508	1 712	480		865	667	
		A		2 032	2 077		1 429	670		1 120	914	2
897	Bijouterie, joaillerie, orfèvrerie	J		14 184	5 666	24 318	1 219	2 909		1 509	554	360
		A		9 535	3 526		1 139	3 305		1 655	476	78
898	Instruments de musique et accessoires	J		21 094	13 651	8 549	3 286	3 219		2 520	481	36
		A		14 328	11 514		4 350	4 258		1 687	533	80
899	Autres articles manufacturés, n.d.a.	J		14 432	11 460	6 775	9 546	4 356		781	2 004	63
		A		9 923	4 354		8 385	3 272		492	2 318	16
911	Colis postaux non classés ailleurs	J			1 597		1 372	140		736		
		A			777		788	28		650		
931	Transactions spéciales et articles n.d.a.	J		49 742			742			7 020	81	
		A		31 987			803			7 117	268	
941	Animaux zoo, chiens, chats, similaires	J		103	103	41	265	133		127	59	
		A		49	152		309	153		109	115	
951	Armurerie et munitions de guerre	J		2 148	610	3 434	12	83			69	469
		A		917	299		8	22			26	457
961	Monnaies non en circul. sauf pièces d'or	J		39	2		2			1		
		A		29			96			1		
971	Or, non monétaire	J		17 681	10 099	193	14 787	10 593		171	1 538	
		A		9 697	5 822		10 718	8 853		386	1 095	
972	Monnaies d'or	J		36 007			5	94				
		A		20 820				1 082		1		
980	Ensembles industriels (voir NIMEXE)	J										
		A										

Quantity in 1000 kg

Quantités en 1000 kg

SITC CTC Rev. 2	Products - Produits	1981	EUR 10	Deutsch- land	France	Italia	Nederland	Belg.-Lux	United Kingdom	Ireland	Danmark	Ελλάδα
001	Live animals	J A		2 774 2 546	679 665	180	350 453	1 031 949		12 982 13 864	129 246	6 8
011	Meat, fresh, chilled or frozen	J A		34 539 12 759	39 969 36 066	897	16 636 12 854	3 195 6 337		5 451 6 440	18 878 13 349	183 33
012	Meat, salted, dried or smoked	J A		12 44	243 197	84	310 255	15 16		18	273 435	
014	Prepared or preserved meat, n.e.s.	J A		357 355	1 932 1 935	681	2 479 2 403	395 96		12 53	6 026 6 041	1
022	Milk and cream	J A		27 400 21 432	31 463 22 537	2 668	66 553 59 766	12 435 11 017		12 990 20 153	7 731 8 350	
023	Butter	J A		5 852 6 569	22 645 9 493		28 453 8 162	2 194 2 145		3 860 3 604	3 054 2 533	
024	Cheese and curd	J A		6 409 5 286	4 765 4 650	803	8 242 5 929	96 152		44	12 915 10 785	129 92
025	Birds' eggs, fresh, preserved	J A		597 1 183	825 812	0	6 654 6 037	132 151			54 68	3 6
034	Fish, fresh, chilled or frozen	J A		1 804 1 625	3 473 2 142	489	31 167 10 788	14 16		2 805 888	2 836 4 060	1 3
035	Fish, dried, salted or smoked	J A		148 90	373 295	5	56 50	27		25 26	105 464	17 48
036	Crustaceans and molluscs, fresh, frozen	J A		8 4	923 634	1 672	187 76	1 1		13 102	781 436	4 7
037	Fish etc., prepared or preserved	J A		779 569	309 222	34	84 255	17 8		25	615 1 422	32 7
041	Wheat and meslin, unmilled	J A		29 489 3 119	591 970 582 733	16		39 984 24 308			10	18 988 11 552
042	Rice	J A		614 73	55 38	32 228	743 805	81 95			128 160	125 375
043	Barley, unmilled	J A		45 406 14 127	216 856 150 734	18 846	952 3 537	20 980 82 551			3	8 736
044	Maize (corn), unmilled	J A		1 997 2	16 634 945	8 303		3 5			3 7	
045	Other cereals, unmilled	J A		64 336 3	8 350 1 690	25	169 165	3 664 1 830			4 7	20
046	Meal and flour of wheat	J A		73 202 17 886	85 591 71 443	73 527	14 441 11 571	30 345 17 850			538 139	24 214 9 258
047	Other cereal meals and flours	J A		74 3	2 301 1 832	1 081	13 2	100 1		1	146 87	
048	Preparations of cereals, flour, starches	J A		21 084 16 805	61 050 29 296	9 803	3 645 2 616	22 707 22 299		549 6 355	4 581 5 007	1 214 1 045
054	Vegetables and edible roots	J A		2 776 1 432	9 367 5 284	11 408	12 313 24 334	590 3 404		23 37	1 168 824	504 379
056	Vegetables, roots, tubers, preserved	J A		776 643	5 055 2 939	17 819	452 303	418 207		2 16	372 299	9 561 5 154
057	Fruit and nuts, fresh or dried	J A		2 307 1 929	5 706 6 509	27 304	744 386	23 191			460 623	15 558 10 671
058	Prepared or preserved fruit	J A		2 009 1 380	2 263 1 569	2 780	1 159 1 076	147 90		27 26	1 182 1 111	6 585 3 612
061	Sugar and honey	J A		98 755 32 186	243 320 253 007	73 381	55 930 29 868	89 742 48 652		34	7 959 13 477	2 106
062	Sugar confectionery, not containing cocoa	J A		1 360 947	728 395	314	1 028 745	203 93		263 113	390 564	96 94
071	Coffee and coffee substitutes	J A		1 568 1 838	1 308 467	6	308 201	171 9			173 231	48 2
072	Cocoa	J A		1 967 1 053	293 480	55	3 726 4 087	72 61			24 16	
073	Chocolate and cocoa preparations	J A		1 387 1 684	532 592	335	1 564 1 243	164 91		176 298	279 394	4
074	Tes and mate	J A		86 45	24 36	1	813 1 234	21 4		1	19 9	
075	Spices	J A		174 91	323 264	51	426 428	16 65			16 17	42 0
081	Feeding stuff for animals	J A		106 284 90 069	34 710 23 771	19 449	84 526 19 290	42 602 11 953		72 69	27 373 22 319	16 828 13 027
091	Margarine and shortening	J A		107 82	514 352	120	7 685 5 366	1 369 1 234		41	744 193	526 185
098	Edible products and preparations n.e.s.	J A		6 180 4 885	3 969 3 277	750	4 395 5 682	679 1 401		3 926 6 685	4 089 3 967	57 42
111	Non-alcoholic beverages, n.e.s.	J A		5 930 4 850	17 833 20 981	2 019	7 707 9 989	923 196			2 296 1 368	24 094 46 391
112	Alcoholic beverages	J A		28 346 23 614	60 971 45 568	34 156	40 534 34 015	564 162		2 141 2 590	5 625 4 474	358 219
121	Tobacco, unmanufactured and waste	J A		160 201	41	3 984	114 136	2 1				474 2 554
122	Tobacco, manufactured	J A		590 509	351 261	0	378 318	167 70		185 174	204 226	4

**export
EXTRA (EUR 10)**
**COMMERCE DE LA CE
par groupes de la CTCI**

Value in 1000 ECU

Valeurs en 1000 ECU

SITC CTIC Rev. 2	Products - Produits	1981	EUR 10	Deutsch- land	France	Italia	Nederland	Belg.-Lux	United Kingdom	Ireland	Danmark	Ελλάδα
001	Animaux vivants p. alimentation humaine	J A		4 944 4 831	4 668 15 586	284	2 873 3 115	1 795 1 730		18 673 20 780	321 561	28 30
011	Viande etc. frais, réfrigérés, congelés	J A		42 924 15 533	54 485 49 465	1 182	22 732 18 553	4 039 8 313		7 824 11 432	43 199 30 287	157 28
012	Viandes etc. séchés, salés, fumés	J A		56 91	533 480	570	215 200	19 55		16	471 575	
014	Préparations et conserves de viande	J A		688 646	4 466 4 511	1 792	4 981 4 761	807 239		38 83	14 711 15 778	2
022	Lait et crème de lait	J A		23 166 18 782	40 515 31 268	791	77 499 70 595	18 858 14 640		16 790 25 310	12 523 13 297	
023	Beurre	J A		11 007 13 359	50 784 22 194		58 642 18 522	7 004 6 485		7 842 7 596	6 629 5 032	
024	Fromage et caillebotte	J A		11 126 10 160	12 613 13 658	2 932	15 491 11 488	138 286		67	18 476 15 889	435 317
025	Œufs d'oiseaux	J A		632 1 158	1 082 1 162	0	7 392 6 853	174 247			83 107	14 33
034	Poissons frais, réfrigérés, congelés	J A		1 749 1 701	6 275 4 613	444	12 464 5 545	30 35		1 153 419	6 029 7 717	4 12
035	Poissons séchés, salés, fumés	J A		350 218	905 775	16	97 120	46		33 65	478 1 407	55 44
036	Crustacés frais, réfrigérés, congelés	J A		29 24	2 330 1 848	850	480 320	5 4		78 319	2 674 1 515	21 61
037	Poissons, crustacés, préparés ou conservés	J A		1 932 1 505	1 236 916	112	169 487	178 95		45	1 662 3 543	128 26
041	Froment et méteil non moulus	J A		5 451 586	86 087 92 199	6		6 008 3 915			3	2 778 1 815
042	Riz	J A		372 56	44 32	15 070	445 511	65 66			107 123	24 76
043	Orge non mondée	J A		7 270 2 293	31 484 21 166	4 994	168 541	2 965 13 259			1	1 543
044	Maïs non moulu	J A		489 3	3 479 288	2 187		3	3		2 7	
045	Autres céréales non moulus	J A		8 649 4	1 577 307	7	70 61	496 253			4 13	11
046	Semoule et farine de froment	J A		19 159 4 137	22 401 19 430	23 339	4 194 2 525	7 926 4 344			145 43	6 243 2 526
047	Autres semoules et farines	J A		40 3	478 375	305	8 1	23 0			43 28	
048	Préparations de céréales, farines, féculés	J A		10 441 9 534	22 107 13 048	7 484	3 283 2 495	8 197 8 885		282 1 703	5 956 7 964	1 088 1 539
054	Légumes, plantes, etc., frais	J A		2 795 1 899	6 322 3 275	5 813	6 825 8 414	358 1 577		35 123	816 547	260 194
056	Légumes, racines, etc., conservés	J A		1 382 1 263	4 274 3 328	8 669	588 432	221 137		6 39	426 361	8 743 5 050
057	Fruits frais, secs, sauf oléagineux	J A		2 258 1 628	5 598 5 721	20 765	417 286	65 127			395 473	12 978 6 944
058	Préparations et conserves de fruits	J A		2 542 1 992	2 337 1 677	1 845	1 419 1 205	122 102		35 32	900 997	4 086 2 105
061	Sucres et miel	J A		48 653 13 473	105 685 102 704	44 189	18 764 13 261	45 808 24 630		22	3 909 6 345	12 63
062	Confiserie, sucreries, sans cacao	J A		2 433 1 856	1 927 1 019	708	1 728 1 218	343 143		527 334	823 1 145	248 194
071	Café et succédanés du café	J A		6 216 6 945	4 096 1 923	42	2 399 2 460	571 61			564 735	60 6
072	Cacao	J A		6 318 3 330	320 866	234	7 138 9 441	183 148			61 32	
073	Chocolat et préparat. aliment. au cacao	J A		3 484 4 934	1 584 1 752	1 395	2 852 2 539	515 268		275 342	1 076 1 248	30
074	Thé et maté	J A		272 143	178 320	10	1 168 1 882	144 39		4	126 68	
075	Épices	J A		785 406	715 668	60	427 458	54 343			52 54	73 99
081	Nourriture pour animaux	J A		31 492 27 948	11 125 7 852	5 762	27 428 7 890	13 906 4 547		29 38	10 506 6 944	8 894 3 260
091	Margarine, graisses culinaires	J A		111 60	449 342	60	6 608 6 040	835 786		61	554 149	1 138 409
098	Produits et préparat. aliment., n.d.a.	J A		13 665 10 526	6 582 5 059	711	9 533 10 033	976 2 141		10 726 17 140	5 668 6 145	93 72
111	Boissons non alcooliques, n.d.a.	J A		2 328 1 848	4 544 5 427	832	3 908 5 074	34 42			1 258 719	84 176
112	Boissons alcooliques	J A		27 291 22 347	112 033 83 812	20 492	25 508 21 495	401 142		6 964 7 112	4 567 4 144	637 421
121	Tabacs bruts et déchets	J A		485 421	119	3 150	433 739	5 3				1 516 8 248
122	Tabacs fabriqués	J A		3 577 2 898	2 172 1 935	4	3 946 2 427	911 500		1 264 1 447	1 679 1 723	22

EC TRADE
by SITC groups

export
EXTRA (EUR 10)

Quantity in 1000 kg

Quantités en 1000 kg

SITC CITC Rev. 2	Products - Produits	1981	EUR 10	Deutsch- land	Franca	Italia	Nederland	Belg.-Lux	United Kingdom	Ireland	Danmark	Ελλάδα
211	Hides, skins (excluding furskins), raw	J A		1 877 2 064	2 256 2 281	1 328	4 773 4 578	310 224		410 472	492 840	534 466
212	Furskins, raws	J A		1 17	555 173	37		56 122			18 38	
222	Seeds for 'soft' fixed vegetable oil	J A		223 214	5 372 5 112	18	1 068 806				1 849 88	20
223	Seeds for other fixed vegetable oils	J A		306 511	67 3	27	321 290	90 306			83 41	8 5
232	Natural rubber latex; rubber, gums	J A		60 72	52 37	42	1 11	1 0			0	
233	Synthetic rubber latex, rubber, etc.	J A		13 160 13 013	8 341 6 269	2 564	2 828 3 220	179 47		17 17	54 25	
244	Cork, natural, raw and waste	J A		12 7	9 18	100					0	
245	Fuel wood and wood charcoal	J A		350 336	4 502 3 716	26	28 20				56 64	
246	Pulpwood, (incl. chips and wood waste)	J A		104 837 90 110	14 064 12 230	35	3 049 739			14 629 10 597	18 386 19 151	
247	Other wood, rough or roughly squared	J A		30 791 26 706	16 452 15 093	34	191 5 721	7 961 1 016		284	1 268 965	
248	Wood, simply worked, and sleepers	J A		23 234 17 792	15 108 10 158	2 356	506 629	524 182			1 858 2 649	527 40
251	Pulp and waste paper	J A		22 350 18 620	18 602 10 473	27	1 333 1 552	3 407 728		5	2 844 5 246	
261	Silk	J A		3	2	63						
263	Cotton	J A		1 033 933	431 264	306	24 30	67 34			3 5	718 1 634
264	Jute and other textile bast fibres	J A			3	69	5 41	14 68			0	
265	Veg. textile fibres, excluding cotton, jute	J A		18 8	1 568 1 605	44	0	1 890 1 586			1 15	1
266	Synthetic fibres for spinning	J A		14 663 12 485	1 294 1 235	7 517	837 207	18 108		224 481	107 248	40
267	Other man-made fibres for spinning	J A		1 896 2 004	2 601 792	694	158 177	621 615			1	19
268	Wool and other animal hair	J A		582 463	1 065 686	156	440 219	402 242		21	0	15
269	Old clothing, other text. articles; rags	J A		1 852 1 226	1 339 282	363	3 207 2 756	3 243 2 345		1 24	126 227	6 22
271	Fertilizers, crude	J A		208 347	2 347 519	244	33 3	5				213 269
273	Stone, sand and gravel	J A		196 630 156 510	264 954 232 938	67 289	2 902 1 286	46 964 30 654		12	11 846 17 653	3 636 5 614
274	Sulphur and unroasted iron pyrites	J A		27 336 3 853	50 090 1 820	8 961	16	178 -68				4 668
277	Natural abrasives, n.e.s.	J A		52 46	16 30	476	189 323	4 3				47 064 63
278	Other crude minerals	J A		92 833 120 002	50 482 42 844	40 540	149 454 138 342	8 432 9 067		12 035 31 830	17 967 11 387	99 318 40 214
281	Iron ore and concentrates	J A		2 627 3 696	2	343	52 92					
282	Iron or steel scrap and waste	J A		22 664 15 749	53 022 16 109	130	36 766 9 422	46 927		7 924 4 965	1 039 1 558	
286	Ores and concentrates of uranium and thorium	J A										
287	Base metal ores and concentrates, n.e.s.	J A		30 734 26 029	8 968 5 541	19 196	5 954 5 113	152 181		2 840	3 1 129	70 509 62 359
288	Non-ferrous metal waste and scrap	J A		5 185 12 021	1 378 431	1 113	918 1 013	1 512 644		75 63	478 236	2 682 870
289	Precious metal ores, waste, n.e.s.	J A		31 0	14		0				0 1	
291	Crude animal materials, n.e.s.	J A		1 823 1 334	1 023 618	447	2 572 1 302	337 408		49 31	4 231 6 962	35 21
292	Crude vegetable materials, n.e.s.	J A		1 428 2 255	1 282 2 837	853	4 108 17 196	174 457		4 17	1 407 2 438	101 93
322	Coal, lignite and peat	J A		78 368 44 498	19 744 10 021	1 358	994 7 861	12 954 7 428		44 102	325 503	7
323	Briquettes, coke, semi-coke	J A		156 308 101 632	60 561 73 489	34 959	18 856 14 851	414 190		927 1	1 704 4 848	
333	Petroleum oils, crude	J A						56 553				
334	Petroleum products, refined	J A		200 565 193 364	466 780 359 749	413 831	420 554 358 289	153 588 180 549		1 331 17	81 056 62 452	72 709 33 095
335	Residual petroleum products, n.e.s.	J A		42 692 44 383	20 845 23 197	22 924	10 679 16 181	8 739 6 080			19 822 18 890	35 1 689

**export
EXTRA (EUR 10)**
**COMMERCE DE LA CE
par groupes de la CTCI**

Value in 1000 ECU

Valeurs en 1000 ECU

SITC CTIC Rev. 2	Products - Produits	1981	EUR 10	Deutsch- land	France	Italia	Nederland	Belg.-Lux	United Kingdom	Ireland	Danmark	Ελλάδα
211	Cuirs et peaux bruts, sauf pelleteries	J A		1 464 1 755	2 417 2 407	2 114	5 611 5 181	385 548		553 476	728 1 147	4 112 2 804
212	Pelleteries brutes	J A		134 362	3 544 1 027	37		251 925			3 083 8 013	
222	Fruits oléagineux pour extract. d'huiles douces	J A		229 197	1 745 1 627	15	1 188 593				447 49	30
223	Fruits oléagineux pour extract. d'autres huiles	J A		188 283	44 8	77	203 200	41 106			37 35	16 8
232	Caoutchouc naturel	J A		92 97	123 38	62	2 13	5 2			1	
233	Caoutchouc synthétique	J A		13 416 13 984	8 798 6 403	2 564	2 249 2 753	113 43		1 1	27 26	
244	Liège brut et déchets	J A		11 23	3 12	18					5	
245	Bois chauffage, charbon de bois	J A		69 51	328 341	4	22 20				6 3	
246	Bois de trituration	J A		4 725 3 768	648 530	18	123 49			392 305	698 826	
247	Autres bois bruts ou simplement équarris	J A		3 603 2 937	2 109 1 471	15	30 274	870 152		12	118 154	
248	Bois simplement travaillés, traverses	J A		7 458 5 396	4 294 2 023	1 111	245 239	200 78			684 1 248	316 18
251	Pâtes à papier et déchets de papier	J A		2 315 2 355	3 100 1 393	13	216 133	768 174		10	293 531	
261	Soie	J A		12 60	8	214						
263	Coton	J A		1 183 909	419 233	179	15 17	31 25			3 13	1 022 4 092
264	Jute et autres fibres libériennes	J A			5	33	6 30	12 13			1	
265	Fibres végétales (sauf coton, jute)	J A		11 6	1 108 1 455	51	1	2 127 1 519			1 15	1
266	Fibres synthétiques pour filage	J A		24 333 21 955	2 539 2 825	10 267	1 275 313	39 176		344 678	146 331	70
267	Aut. fibres synthétiques et artif., déchets	J A		2 909 3 183	3 088 1 010	580	154 155	526 556			1	2
268	Laines et poils fins ou grossiers	J A		2 243 1 889	3 608 2 377	984	1 583 646	1 552 1 027		3 46	2	12
269	Friperie, drilles et chiffons	J A		1 220 922	972 301	251	2 144 1 740	2 518 1 785		3 6	45 103	4 16
271	Engrais bruts	J A		25 38	423 29	16	2 1	1				7 8
273	Pierres, sables et graviers	J A		2 389 1 948	2 205 1 631	12 192	179 63	641 378		13	145 237	331 847
274	Soufre et pyrites de fer non grillées	J A		3 930 703	6 183 258	198	7	37 19				718
277	Abrasifs naturels (y compr. diam. indust.)	J A		594 1 061	45 23	389	641 804	5 312 2 608				377 14
278	Autres produits minéraux bruts	J A		6 541 7 184	4 391 3 157	2 279	6 434 6 115	805 380		3 919 2 805	545 514	3 207 3 091
281	Minerais de fer et concentrés	J A		215 78	1	2	8 15					
282	Ferrailles de fonte, de fer ou d'acier	J A		2 107 2 227	4 202 1 306	86	5 079 2 327	4 141		554 350	95 146	
286	Minerais d'uranium, de thorium	J A										
287	Minerais de métaux communs, n.d.a.	J A		10 271 9 733	4 119 3 856	3 223	3 763 2 589	863 2 494		583	0 282	3 391 6 452
288	Déchets de métaux non ferreux	J A		6 711 7 987	1 889 579	710	823 811	1 699 741		49 51	88 139	95 13
289	Minerais des métaux précieux, déchets	J A		3 189 156	4 069 1 289		2 3				43 79	
291	Matières brutes d'origine animale, n.d.a.	J A		4 881 4 825	3 599 1 975	340	3 315 1 658	309 397		67 46	1 378 2 002	73 100
292	Matières brutes d'origine végétale, n.d.a.	J A		6 389 5 960	3 774 4 404	2 338	12 157 41 169	287 963		48 157	3 058 4 767	461 258
322	Houilles, lignites et tourbe	J A		8 249 4 998	1 658 670	168	83 618	1 196 683		6 17	42 68	18
323	Briques, coques et semi-coques	J A		18 604 12 199	6 746 8 350	5 047	2 013 1 544	128 31		179 0	238 698	
333	Huiles brutes de pétrole	J A			1 6			14 308				
334	Produits raffinés du pétrole	J A		69 508 68 967	119 301 105 630	120 041	123 720 109 163	48 953 63 864		220 13	28 727 23 832	23 589 10 129
335	Produits résiduels du pétrole	J A		12 846 13 352	4 826 4 969	4 277	2 410 3 781	1 872 1 649			3 706 3 726	15 386

Quantity in 1000 kg

Quantités en 1000 kg

SITC CITC Rev. 2	Products - Produits	1981	EUR 10	Deutsch- land	France	Italia	Nederland	Belg.-Lux	United Kingdom	Ireland	Danmark	Ελλάδα
341	Gas, natural and manufactured	J A		11 066 7 601	32 082 53 777	582	4 038 4 854	1 843 4 776			1 415 323	1 128 5 066
351	Electric current	J A										
411	Animal oils and fats	J A		2 988 808	1 674 2 500	1 190	868 406	63 24			900 1 788	
423	Fixed vegetable oils, 'soft'	J A		21 915 23 804	6 542 12 156	3 631	7 719 5 388	414 53		6	203 568	1 861 2 923
424	Other fixed vegetable oils	J A		1 820 3 112	993 1 134	49	2 118 3 126	408 194			170 111	1
431	Processed animal and vegetable oils, etc.	J A		10 203 10 696	2 055 2 337	3 321	3 975 3 966	113 61			19 21	
511	Hydrocarbons, n.e.s., derivatives	J A		36 050 23 941	24 838 22 671	23 308	63 047 95 574	1 698 1 251		10 6	42 64	851 621
512	Alcohols, phenols, etc.	J A		43 995 27 048	8 948 13 183	2 824	9 955 12 090	555 1 103		1	253 899	
513	Carboxylic acids, etc.	J A		32 361 30 998	2 931 3 889	12 761	4 795 3 959	8 831 6 388		271 183	135 70	
514	Nitrogen function compounds	J A		14 408 13 945	3 126 1 908	2 436	5 566 5 253	3 426 2 706		2 1	121 172	
515	Organo-inorganic compounds, etc.	J A		1 613 1 217	1 777 850	832	481 536	836 1 147		67 80	100 92	1 0
516	Other organic chemicals	J A		14 000 12 820	6 577 5 851	4 998	3 196 4 187	2 583 2 418		7 11	1 488 789	100
522	Inorganic chemical elements, oxides, etc.	J A		106 446 163 076	33 738 44 077	15 591	30 318 17 066	11 342 3 623		1 560 47	1 389 367	9 728 1 987
523	Other inorganic chemicals	J A		60 865 71 564	27 803 33 338	24 205	2 722 3 872	677 843		27 33	425 470	569 747
524	Radio-active and associated materials	J A		59 175	1 513 1 882	0					0 0	
531	Synthetic dyes, natural indigo, etc.	J A		6 487 5 787	249 241	433	335 222	106 96		3 4	0 0	4 1
532	Dyeing, tanning extracts, etc.	J A		6 233 5 868	887 658	998	430 158	4 1		1	49 35	0
533	Pigments, paints, varnishes, etc.	J A		43 990 37 973	12 313 12 531	15 670	4 499 3 604	3 293 3 189		35 30	3 005 3 070	297 124
541	Medicine and pharmaceutical products	J A		5 582 5 202	7 248 5 471	3 273	683 410	570 669		174 125	808 787	170 91
551	Essent. oils, perfume and flavour materials	J A		669 461	949 758	41	756 611	246 322		191 108	21 20	3 1
553	Perfumery, cosmetics, toilet preparations	J A		2 996 2 264	3 773 3 679	1 400	647 567	224 192		4 0	827 603	141 103
554	Soaps, polishing and scour. preparations	J A		28 438 22 091	7 721 6 325	8 102	2 613 2 701	3 040 1 928		57 16	5 403 4 369	101 40
562	Fertilizers, manufactured	J A		168 451 160 740	48 505 64 043	49 686	158 912 158 923	104 365 51 722		6 909 1 250	11 104 21 298	16 500
572	Explosives, pyrotechnic products	J A		100 87	394 221	122		22 252			3 9	229
582	Products of condensation, etc.	J A		37 750 33 809	4 414 2 569	13 304	17 660 16 765	2 294 2 437		1 9	783 2 386	74 25
583	Products of polymerization, etc.	J A		108 579 113 507	49 291 53 027	29 520	36 085 38 840	36 982 34 066		209 204	1 309 3 227	2 468 1 839
584	Cellulose derivatives, etc.	J A		6 405 4 964	1 690 2 623	1 224	25 13	658 693		23 6	12 20	30 12
585	Other artificial resins, plastic materials	J A		2 116 1 697	1 883 1 746	255	6 250 5 764	83 99		146 93	14 12	174 213
591	Disinfectants, insecticides, etc.	J A		8 819 5 890	5 413 5 303	1 366	3 232 2 552	1 894 1 513		6	945 466	63 76
592	Starches, inulin, gluten, etc.	J A		7 201 6 295	9 848 9 535	3 392	4 602 4 147	437 259		1 157 1 052	1 456 948	165 165
598	Miscellaneous chemical products, n.e.s.	J A		62 362 53 830	27 634 26 091	28 261	10 035 8 567	7 719 6 881		223 162	1 850 1 696	354 452
611	Leather	J A		1 368 1 261	458 234	1 514	398 252	66 48		9 8	32 31	102 41
612	Manufactures of leather, n.e.s.	J A		847 509	740 310	3 032	45 24	19 38		8 3	80 141	8 7
613	Furskins, tanned or dressed	J A		57 57	91 16	21	8 5	20 19			2 3	26 28
621	Materials of rubber	J A		4 075 3 662	2 010 1 512	3 579	372 308	716 717		70 74	185 380	11 2
625	Rubber tyres, tyre cases, etc.	J A		9 923 10 013	14 396 12 333	5 539	1 743 750	3 479 1 978		900 312	130 370	48 25
628	Articles of rubber, n.e.s.	J A		2 400 2 789	1 141 1 012	1 717	326 482	120 109		4 3	223 93	44 48
633	Cork manufactures	J A		91 42	42 21	146	1 2				4 7	

**export
EXTRA (EUR 10)**
**COMMERCE DE LA CE
par groupes de la CTCI**

Value in 1000 ECU

Valeurs en 1000 ECU

SITC CTIC Rev. 2	Products - Produits	1981	EUR 10	Deutsch- land	France	Italia	Nederland	Belg.-Lux	United Kingdom	Ireland	Danmark	Ελλάδα
341	Gaz naturels, gaz manufacturés	J A		2 740 2 018	8 636 13 647	363	1 352 1 614	500 1 110			332 94	231 1 118
351	Énergie électrique	J A		2 113 3 397	15 300 1 454						119 23	
411	Huiles et graisses animales	J A		1 939 471	946 1 483	513	544 218	76 79			459 736	
423	Huiles végétales fixes douces	J A		12 346 12 839	5 089 7 247	6 709	5 274 3 592	253 41		7	158 347	1 416 1 956
424	Autres huiles végétales fixes	J A		1 428 2 206	1 099 1 215	40	1 935 2 758	312 156			161 136	1
431	Huiles et graisses élaborées	J A		7 432 7 443	1 409 1 423	2 395	3 711 3 766	68 50			18 27	
511	Hydrocarbures et dérivés halogénés, etc.	J A		20 102 15 881	10 288 13 532	13 419	39 665 58 139	1 271 657		655 447	38 40	904 716
512	Alcools, phénols, dérivés halogénés, etc.	J A		38 252 24 036	7 365 8 640	2 732	6 218 6 508	550 746		3	248 299	1
513	Acides carboxyliques, etc.	J A		31 495 34 657	6 219 6 707	11 253	5 670 5 802	6 552 5 797		324 199	240 141	
514	Composés à fonctions azotées	J A		46 341 38 020	12 715 7 465	6 391	9 137 10 726	5 783 4 618		503 543	755 608	
515	Composés organo-minér., hétérocycliques	J A		12 293 8 712	16 175 7 016	13 574	1 611 2 157	3 094 2 764		10 191 14 888	1 171 1 329	27 2
516	Autres produits chimiques organiques	J A		20 365 15 825	7 819 8 313	3 273	5 297 6 549	3 711 2 740		142 142	8 778 4 831	69
522	Produits chimiques inorganiques	J A		39 262 38 436	13 659 12 957	6 410	6 382 4 886	2 313 2 264		349 48	180 262	1 280 879
523	Autres produits chimiques inorganiques	J A		17 530 15 633	6 238 7 104	7 319	1 219 1 615	934 683		59 80	186 332	89 111
524	Matières radio-actives et associés	J A		3 035 1 470	84 436 106 334	57				3	45 34	
531	Color. org. synthétiques, indigo nat., etc.	J A		65 093 60 444	1 225 805	2 727	1 687 1 323	738 693		142 29	1	18 5
532	Extraits pour teinture, tannage, etc.	J A		5 431 5 182	792 605	993	340 149	13 85			87 53	1
533	Pigments, peintures, vernis, etc.	J A		49 006 49 156	14 925 13 649	15 392	10 311 9 305	4 854 4 902		67 46	5 013 4 742	371 180
541	Produits médicinaux et pharmaceutiques	J A		118 325 112 178	87 935 61 851	40 788	14 887 18 434	16 524 19 958		3 256 2 667	16 212 13 633	2 591 1 850
551	Huiles essentielles et produits aromatiques	J A		6 666 5 133	16 131 13 837	728	6 317 5 569	437 494		3 606 2 779	139 176	70 30
553	Parfumerie et produits de beauté	J A		12 969 9 911	43 269 44 217	3 571	2 084 1 592	1 074 1 336		30 4	2 342 2 004	369 142
554	Savons; produits d'entretien	J A		32 506 26 325	9 630 8 897	7 181	2 888 2 863	3 051 2 102		200 64	4 408 3 309	95 101
562	Engrais manufacturés	J A		25 523 22 162	7 687 10 933	8 726	22 188 24 627	13 081 7 479		1 399 226	2 442 4 745	3 419
572	Explosifs et articles de pyrotechnie	J A		1 219 1 043	1 472 927	642	1 91	177 402			18 54	2 360
582	Produits de condensation, etc.	J A		64 261 56 312	8 191 5 559	20 101	21 473 20 324	7 010 6 722		12 84	1 094 2 617	113 56
583	Produits de polymérisation, etc.	J A		129 820 128 899	45 983 48 060	33 514	32 465 34 939	31 937 28 884		492 483	3 040 8 082	3 825 2 770
584	Cellulose, dérivés chimiques de cellulose	J A		15 428 13 083	4 793 5 212	3 136	137 54	1 716 2 196		48 13	61 91	497 50
585	Autres résines artificielles et mat. plast.	J A		3 444 3 500	915 1 614	503	2 593 2 543	194 231		476 303	103 127	167 200
591	Désinfectants, insecticides, etc.	J A		29 089 20 277	22 363 18 483	5 155	7 061 5 718	9 839 4 351		39	1 980 1 137	156 187
592	Amidons, gluten, colles, etc.	J A		9 343 8 325	7 066 12 180	2 635	2 169 2 139	1 070 701		3 508 3 730	1 160 1 178	193 260
598	Produits chimiques divers, n.d.a.	J A		78 431 66 680	29 399 28 406	16 345	13 706 12 862	10 968 9 343		920 961	3 651 3 353	397 318
611	Cuirs et peaux, préparés	J A		10 750 8 757	7 614 3 427	13 392	1 253 430	853 718		77 49	433 450	814 440
612	Articles manufacturés en cuir, n.d.a.	J A		4 743 3 718	3 166 1 735	14 259	188 103	149 245		247 80	353 627	72 81
613	Pelletteries tannées ou apprêtées	J A		6 116 6 882	3 201 1 750	935	343 206	380 753		3	143 185	1 563 1 359
621	Produits en caoutchouc	J A		10 937 8 710	5 358 4 557	10 699	1 062 809	1 333 1 257		210 192	417 867	13 5
625	Pneumatiques, chambres à air, etc.	J A		26 938 28 138	48 196 42 167	18 028	5 174 1 962	9 216 5 608		2 345 905	308 758	143 105
628	Ouvrages en caoutchouc, n.d.a.	J A		16 599 15 679	7 195 7 961	5 524	1 019 1 100	707 745		14 15	1 021 619	679 112
633	Ouvrages en liège	J A		634 208	277 143	328	17 18	13			13 22	

EC TRADE
by SITC groups

export
EXTRA (EUR 10)

Quantity in 1000 kg

Quantités en 1000 kg

SITC CITC Rev. 2	Products - Produits	1981	EUR 10	Deutsch- land	France	Italia	Nederland	Belg.-Lux	United Kingdom	Ireland	Danmark	Ἑλλάδα
634	Veneers, reconstituted wood, etc, n.e.s.	J A		7 266 6 455	2 514 1 151	2 803	249 183	978 539			983 1 452	1 865 1 404
635	Wood manufactures, n.e.s.	J A		8 895 6 641	4 276 2 346	8 120	1 100 751	756 338		26 49	15 254 7 080	31 3
641	Paper and paperboard	J A		46 538 37 901	17 832 13 263	18 526	8 457 8 212	4 858 3 319		49 27	2 019 3 898	4 594 4 038
642	Articles of paper, pulp, paperboard	J A		12 742 9 983	9 938 6 158	4 386	2 317 1 653	858 497		31 9	1 132 1 981	1 207 810
651	Textile yarn	J A		14 826 10 513	5 867 3 927	8 726	1 589 2 147	2 372 1 607		329 252	62 207	947 1 024
652	Cotton fabrics, woven, excl. spec. fabrics	J A		2 550 1 704	1 634 715	637	848 505	628 633		248 176	85 147	158 58
653	Synthetic fabrics, woven, excl. spec. fabr.	J A		4 570 3 246	1 649 734	5 089	475 357	1 175 828		231 65	131 152	48 28
664	Other woven textile fabrics	J A		1 650 1 135	527 265	2 209	347 221	287 252		38 12	20 46	18 10
655	Knitted or crocheted fabrics	J A		1 751 1 329	456 140	982	171 159	62 46		7 6	58 103	13 25
656	Tulle, lace, embroidery, etc.	J A		295 164	220 178	161	44 18	47 19		3 1	7 6	10 21
657	Special textile fabrics, etc.	J A		5 152 4 056	2 085 1 052	2 569	1 144 935	1 013 551		178 96	409 279	138 86
658	Made-up textile articles, n.e.s.	J A		1 096 734	1 360 734	1 982	1 324 1 740	801 963		95 66	114 229	127 41
659	Floor coverings, etc.	J A		2 152 1 805	548 491	513	1 318 1 117	5 902 3 426		118 108	877 1 262	65 44
661	Lime, cement, building materials	J A		128 291 94 425	174 912 248 006	125 018	6 237 5 935	53 508 48 020		578 2	58 944 20 579	599 532 804 931
662	Clay and refractory construction materials	J A		72 483 61 651	18 554 13 328	124 739	1 077 2 453	1 060 810		1 148 456	4 190 3 530	1 382 2 846
663	Mineral manufactures, n.e.s.	J A		43 427 31 437	12 153 13 512	44 401	1 379 1 085	2 583 3 274		16 122	6 930 13 043	1 030 708
664	Glass	J A		17 467 17 388	7 863 7 473	6 441	3 549 2 258	8 975 9 683		26 45	1 199 2 027	57 183
665	Glassware	J A		9 082 6 101	22 507 19 676	13 610	1 129 1 278	1 361 619		88 26	277 422	204 485
666	Pottery	J A		1 868 1 654	712 364	3 747	123 123	120 51		129 11	119 143	6 11
667	Pearls, precious and semi-precious stones	J A		26 6		0	0 0	0 0			0 0	
671	Pig etc. iron, ferro-alloys	J A		14 566 36 706	21 581 36 224	1 252		210 147			1 6	740
672	Ingots, primary forms, of iron or steel	J A		266 297 170 966	179 252 116 425	38 720	76 649 93 345	102 593 73 632		12	8	3 124
673	Iron and steel bars, rods, angles, etc.	J A		179 234 135 922	105 721 75 510	145 944	7 873 14 223	95 940 86 721			1 014 2 031	18 058 9 734
674	Iron and steel universals, plates, sheets	J A		517 336 367 607	182 558 141 458	51 178	51 747 55 222	190 410 128 628			4 553 14 495	380 348
675	Hoop and strip, of iron or steel	J A		88 142 69 337	16 487 9 475	6 306	2 759 4 463	10 510 8 958		17	237 1 691	53 50
676	Rails and railway track material	J A		21 956 10 283	16 735 15 557	2 271	89 1 288	3 573 1 853			18 2	1
677	Iron and steel wire, excluding wire rod	J A		13 561 10 626	10 289 3 009	2 991	759 583	18 734 7 846		1 0	24 208	306 20
678	Tubes, pipes, fittings, of iron and steel	J A		288 529 268 770	121 175 92 417	160 449	10 537 20 681	10 197 13 120		27 41	1 427 4 913	5 492 4 272
679	Iron and steel castings, rough forgings	J A		4 115 3 119	1 558 692	3 648	19 5	210 224			354 1 241	3
681	Silver and platinum group metals	J A		45 59	11 4	6	1	4 11			1 1	
682	Copper excluding cement copper	J A		23 053 21 273	10 814 3 853	3 906	2 780 1 253	10 380 6 437		84 207	471 693	1 152 744
683	Nickel	J A		521 421	340 188	30	58 49	7 0		11 1	0 4	0
684	Aluminium	J A		21 227 16 852	11 777 14 191	5 346	2 962 2 056	8 011 5 233		1 3	282 1 255	3 636 2 232
685	Lead	J A		2 475 3 929	530 299	319	294 661	673 1 236			470 1 177	20
686	Zinc	J A		7 824 4 241	2 504 3 716	1 834	3 565 2 993	2 782 3 118		0	5 18	
687	Tin	J A		65 102	11 34	13	59 265	16 6			2 15	1
688	Uranium, thorium and alloys	J A										
689	Miscellaneous non-ferrous base metals	J A		63 99	208 502	176	166 43	12 27				

**export
EXTRA (EUR 10)**
**COMMERCE DE LA CE
par groupes de la CTCI**

Value in 1000 ECU

Valeurs en 1000 ECU

SITC CTC Rev. 2	Products - Produits	1981	EUR 10	Deutsch- land	France	Italia	Nederland	Belg.-Lux	United Kingdom	Ireland	Danmark	Ελλάδα
634	Placages, bois artificiels, etc., n.d.a.	J A		7 395 6 008	3 136 1 410	6 345	337 205	811 538			833 1 390	1 211 1 152
635	Articles manufacturés en bois, n.d.a.	J A		13 363 10 060	7 530 5 577	14 579	1 922 1 476	1 200 788		130 248	22 283 12 376	53 29
641	Papiers et cartons	J A		46 274 36 631	18 407 12 801	18 446	8 858 9 066	4 755 4 367		38 44	1 608 2 739	3 668 3 300
642	Articles en papier ou carton	J A		23 590 18 352	20 005 12 030	7 225	3 831 2 774	1 629 1 381		110 45	1 850 2 806	1 213 793
651	Fils de matières textiles	J A		60 943 45 254	30 265 19 214	39 396	5 983 7 690	7 446 5 087		1 630 1 151	412 1 143	4 541 4 961
652	Tissus de coton, sauf tissus spéciaux	J A		29 511 18 850	13 473 5 991	7 351	9 507 6 596	4 162 4 218		1 173 785	844 1 275	969 474
653	Tissus synthét. ou artif., sauf spéciaux	J A		42 554 31 206	16 825 8 139	44 749	3 571 2 095	8 065 6 298		1 289 421	1 081 1 383	741 298
654	Autres tissus, sauf tissus spéciaux	J A		17 710 12 971	8 764 5 634	34 947	3 088 1 997	2 162 1 379		408 207	197 431	120 45
655	Étoffes de bonneterie	J A		17 599 13 251	3 611 1 288	9 191	1 785 1 336	359 382		43 49	578 1 017	182 332
656	Tulles, dentelles, broderies, etc.	J A		4 381 2 972	6 466 4 848	2 091	310 195	183 220		33 13	148 173	145 374
657	Tissus spéciaux, articles assimilés	J A		30 940 24 288	10 750 5 691	14 769	4 154 3 389	6 708 2 501		382 297	1 120 1 215	267 193
658	Articles en matières textiles, n.d.a.	J A		11 855 6 357	7 211 4 403	13 151	1 505 1 513	2 235 1 962		671 403	1 405 2 332	772 293
659	Couvre-parquets, tapis, etc.	J A		10 214 9 390	3 526 3 053	2 336	3 850 2 760	19 380 12 060		762 646	2 867 3 733	483 236
661	Chaux, ciments, matér. construct. fabriqués	J A		9 155 6 349	11 523 11 759	38 682	882 740	4 787 2 939		101 6	2 099 2 341	24 162 26 765
662	Matériaux de construct. en prod. céramiques	J A		28 278 23 937	10 892 9 101	53 525	612 919	642 418		375 161	1 773 944	578 1 658
663	Articles minéraux manufacturés, n.d.a.	J A		30 968 24 260	9 018 6 917	14 108	1 515 842	1 214 1 140		165 202	1 527 2 521	226 90
664	Verre	J A		19 726 17 490	8 951 7 608	6 965	2 832 1 975	5 354 5 372		207 247	916 1 350	100 244
665	Ouvrages en verre	J A		15 641 11 325	34 799 29 934	18 088	1 003 800	1 069 762		2 361 807	534 675	82 334
666	Poterie	J A		12 294 10 349	4 021 2 458	9 074	351 437	449 391		748 90	2 008 2 055	46 68
667	Pierres gemmes et perles fines	J A		7 987 5 877	13 442 3 109	23	3 377 2 669	190 519 77 158			6 11	
671	Fontes, grenailles, poudres, ferro-alliages	J A		6 428 9 054	9 953 15 703	1 143		209 93			3 6	1 296
672	Lingots et formes prim. en fer ou acier	J A		77 303 52 027	48 569 35 779	8 673	20 720 23 362	21 110 17 322		7	5	755
673	Barres et profilés, en fer ou en acier	J A		72 656 54 349	42 140 33 459	44 521	2 947 3 943	28 238 28 087			643 907	4 246 2 365
674	Large plats et tôles, en fer ou en acier	J A		202 044 151 014	82 192 65 608	28 889	20 843 23 285	67 250 47 498			1 636 4 328	301 185
675	Feuillards en fer ou en acier	J A		47 354 36 853	10 921 6 676	3 717	770 1 509	3 778 3 354		12	113 860	24 22
676	Rails et autres éléments de voies ferrées	J A		10 083 5 688	8 243 7 825	909	73 178	1 490 595			7 5	6
677	Fils de fer ou d'acier	J A		11 816 9 384	6 893 2 338	1 986	554 360	10 592 4 938		75 77	32 143	162 14
678	Tuyaux, accessoires, en fonte, fer, acier	J A		184 754 178 965	101 725 83 064	114 205	8 552 19 033	6 671 9 597		94 65	1 897 4 630	4 597 2 550
679	Ouvrages bruts, en fonte, fer, acier	J A		4 981 3 898	1 950 1 127	2 199	41 25	214 281			352 1 132	7
681	Argent, platine, métaux de la mine platine	J A		11 705 15 592	3 263 2 036	2 008	190 322	1 853 7 155			262 269	
682	Cuivre	J A		55 062 49 735	20 907 8 778	9 470	6 030 2 802	18 008 12 037		299 332	697 1 138	1 656 1 330
683	Nickel	J A		4 717 4 215	2 604 1 368	315	402 370	47 7		194 20	2 11	1 14
684	Aluminium	J A		43 254 35 186	24 080 25 979	11 943	5 319 3 770	13 380 9 442		16 13	944 2 915	7 097 4 771
685	Plomb	J A		2 758 4 359	1 039 224	396	174 497	935 928			364 903	18
686	Zinc	J A		6 370 3 647	2 149 3 220	1 526	2 733 2 711	2 430 2 874			8 27	
687	Étain	J A		729 1 036	113 248	55	678 2 894	200 67			12 156	1
688	Uranium, thorium et alliages	J A										
689	Autres métaux communs non ferreux	J A		396 510	2 134 1 935	317	527 62	49 200				

Quantity in 1000 kg

Quantités en 1000 kg

SITC CTIC Rev. 2	Products - Produits	1981	EUR 10	Deutsch- land	France	Italia	Nederland	Belg.-Lux	United Kingdom	Ireland	Danmark	Ελλάδα
691	Metal structures and parts	J A		32 665 24 626	31 908 26 014	54 511	5 264 4 738	14 076 6 393		137 57	2 063 2 688	1 582 3 176
692	Metal containers, for storage, transport	J A		5 732 5 284	5 009 3 614	8 107	1 143 700	1 830 511		42 108	666 619	791 1 522
693	Wire products and fencing grills	J A		6 520 6 742	7 280 4 531	9 311	1 970 1 867	4 537 1 791		6 5	147 385	3 164 3 021
694	Nails, bolts, nuts, screws, etc.	J A		6 398 5 843	3 330 1 653	3 381	1 625 1 276	535 347		7 2	209 387	174 265
695	Tools for use in the hand or in machines	J A		4 697 3 644	1 751 1 119	2 054	291 148	120 203		51 45	139 153	41 21
696	Cutlery	J A		587 400	242 77	318	120 78	3 1		9 6	6 10	55 0
697	Household equipment of base metal, n.e.s.	J A		3 671 2 895	3 377 1 635	7 734	230 205	347 285		149 22	208 292	174 212
699	Manufactures of base metal, n.e.s.	J A		19 317 15 916	10 919 6 894	14 417	2 039 1 939	6 339 2 820		89 44	1 069 1 905	338 200
711	Steam boilers and auxiliary plant	J A		7 903 7 777	1 873 1 613	498	146 237	212 263			534 247	
712	Steam engines, turbines	J A		806 355	789 213	89	153 27	5			30	
713	Internal combustion piston engines	J A		13 728 9 810	3 773 3 750	3 118	633 914	251 275		5 5	573 476	34 10
714	Reaction engines, gas turbines	J A		312 673	468 557	639	262 50	15 10		2 5	12 18	2
716	Rotating electric plant, parts	J A		7 736 5 490	4 047 2 245	3 271	546 172	407 482		10 9	298 603	10
718	Other power generating machinery	J A		834 1 001	308 349	302	727 44	366 16		1	69 95	
721	Agricultural machinery, excluding tractors	J A		10 151 5 746	3 902 1 875	3 969	2 170 1 305	1 268 740		1 1	1 586 2 161	1 59
722	Tractors, excluding for semi-trailor	J A		9 487 8 098	4 175 2 961	5 851	38 138	543 215			138 160	
723	Civil engineering equipment	J A		22 403 16 984	15 762 11 719	7 532	1 210 1 366	5 456 3 583		1 23	603 826	6 4
724	Textile and leather machinery, n.e.s.	J A		10 401 7 549	2 100 1 581	7 531	449 657	2 508 1 476		215 13	186 141	1 4
725	Paper and pulp mill machinery	J A		3 057 1 805	785 292	975	72 94	8 26		118 48	40 82	0
726	Printing and bookbinding machinery	J A		4 369 3 346	397 321	851	108 127	28 74		2 0	47 61	0
727	Food processing machinery, non-domestic	J A		1 755 1 024	989 2 004	2 109	455 483	547 312		24 6	563 402	7 49
728	Other specialized machinery	J A		30 375 18 997	8 190 6 901	15 971	1 678 932	1 298 888		13 32	2 525 1 571	56 12
736	Machine-tools for working metal	J A		17 865 14 137	2 839 2 261	5 748	618 604	1 001 446		35 15	570 463	4 10
737	Metalworking machinery, n.e.s.	J A		3 523 2 428	1 434 1 135	2 152	168 165	721 143		9 8	128 75	0
741	Heating and cooling equipment	J A		10 703 7 999	9 673 8 349	12 921	1 022 1 018	1 519 832		154 108	1 512 1 233	37 62
742	Pumps for liquids etc.	J A		5 386 4 213	3 091 2 283	3 239	541 657	105 114		38 24	440 451	220 207
743	Pumps, n.e.s.; fans; centrifuges, etc.	J A		7 727 6 528	4 941 3 851	6 628	679 628	406 575		31 37	1 322 724	13 1
744	Mechanical handling equipment	J A		16 469 16 535	12 044 8 996	6 689	2 290 1 875	961 574		187 100	1 363 1 540	280 12
745	Non-electrical machinery, tools, etc.	J A		6 491 4 790	2 161 1 375	1 972	411 452	190 379		81 52	753 1 247	13 48
749	Non-electrical machinery, parts, etc., n.e.s.	J A		19 907 16 187	8 411 5 978	10 525	2 168 1 814	835 479		39 25	882 800	27 44
751	Office machines	J A		1 331 739	174 134	151	528 495	23 23		5 4	167 145	0
752	ADP machines and units thereof	J A		567 556	372 271	235	47 45	42 44		66 64	20 14	0
759	Office and ADP machine parts and access.	J A		693 382	9 152 151	151	162 138	20 14		69 44	39 62	0
761	Television receivers	J A		2 281 1 791	84 79	251		152 326			33 127	
762	Radio broadcast receivers	J A		184 112	45 59	18		20 28			25 28	2 0
763	Sound recorders, phonographs	J A		249 218	73 56	18		17 49			27 36	3
764	Telecomm. equipment, parts, etc., n.e.s.	J A		2 818 2 061	856 705	787	2 803 1 637	323 459		99 38	210 411	41 20
771	Electric power machinery, n.e.s.	J A		4 715 5 776	2 945 1 991	1 493	690 1 167	2 445 1 202		8 2	217 486	69 118

**export
EXTRA (EUR 10)**
**COMMERCE DE LA CE
par groupes de la CTCI**

Value in 1000 ECU

Valeurs en 1000 ECU

SITC CTC Rev. 2	Products - Produits	1981	EUR 10	Deutsch- land	France	Italia	Nederland	Belg.-Lux	United Kingdom	Ireland	Danmark	Ελλάδα
691	Constructions métalliques et parties	J A		59 429 43 971	55 984 48 165	92 164	10 207 9 045	34 631 16 659		929 290	3 769 5 166	2 717 2 750
692	Réservoirs, fûts etc., en métal	J A		13 583 16 535	10 344 7 935	13 832	2 725 1 458	4 316 1 161		244 544	1 781 1 874	1 367 2 406
693	Ouvrages en fils métalliques, grillages	J A		10 333 8 416	9 865 6 093	8 985	2 035 1 613	4 178 1 844		77 10	279 340	2 000 2 009
694	Clouterie et boulonnerie	J A		17 348 13 980	6 917 4 411	5 907	2 432 1 778	936 559		41 19	487 811	140 180
695	Outils à main et pour machines	J A		52 315 39 855	19 891 12 924	18 741	4 111 2 830	1 693 4 325		330 936	1 276 1 371	128 227
696	Coutellerie	J A		12 515 7 858	3 134 1 367	3 555	2 058 1 387	31 48		84 55	132 254	612 12
697	Articles métalliques pour usage domestiq.	J A		15 123 13 570	13 623 6 654	30 204	1 285 717	708 794		369 55	1 015 1 209	684 494
699	Articles manufact. en mét. communs, n.d.a.	J A		74 000 60 570	34 938 26 247	44 636	7 682 6 585	8 482 4 313		1 024 238	3 508 5 452	1 106 352
711	Chaudières et leurs appareils auxiliaires	J A		21 634 19 494	8 088 6 867	4 762	1 224 694	847 586			2 690 1 192	71
712	Machine à vapeur, locomob., turb. à vapeur	J A		15 364 11 284	12 857 5 715	1 719	2 023 252				757	
713	Moteurs à pistons	J A		119 210 87 840	37 048 41 580	25 176	5 246 7 440	2 143 2 568		150 151	6 401 4 833	59 23
714	Propulseurs à réaction, turbines à gaz	J A		14 164 11 359	20 350 21 284	16 690	4 500 9 477	8 161 1 183		189 460	1 982 2 184	119
716	Machine et appareils électr. rotatifs	J A		61 920 46 432	40 646 23 370	20 817	5 282 1 618	3 517 4 488		307 112	2 375 4 755	39
718	Autres moteurs et machines motrices	J A		7 895 12 277	4 776 9 961	4 279	6 661 195	2 801 72		10	693 1 180	
721	Machines agricoles, sauf tracteurs	J A		38 145 25 330	17 082 9 036	13 839	8 132 5 080	5 717 3 288		3 6	6 268 7 511	1 364
722	Tracteurs, sauf pour semi-remorques	J A		34 499 29 911	15 317 11 771	25 173	41 181	1 933 750			340 375	
723	Matériel de génie civil et construction	J A		95 416 77 653	68 542 56 378	30 573	5 510 6 011	25 106 16 928		20 103	1 708 2 090	29 42
724	Machines pour indust. textile, cuirs, peaux	J A		121 943 93 917	18 341 13 207	69 806	4 518 3 322	14 422 10 206		804 71	1 810 1 329	8 157
725	Machines pour la fabrication de papier	J A		32 903 19 936	7 070 2 864	9 813	701 822	114 225		542 445	586 628	2
726	Machines p. imprimerie, brochage, reliure	J A		59 012 39 386	7 955 4 335	10 735	1 288 1 288	312 769		127 38	713 717	1 2
727	Mach. indust. éliment. sf appareils ménagers	J A		23 491 13 214	6 859 12 331	18 328	7 814 5 323	3 865 2 314		181 48	4 395 3 673	24 173
728	Aut. mach. appar. spécialisés p. industries	J A		208 715 147 401	61 569 47 081	112 867	15 596 9 454	7 384 12 832		175 399	14 204 10 461	205 59
736	Machines-outils pour travail métaux	J A		190 030 156 821	25 779 23 958	46 180	3 229 2 853	5 836 2 867		205 123	2 738 1 551	5 50
737	Autres machines pour travail métaux	J A		28 506 17 428	11 000 5 878	13 305	1 613 1 361	1 874 592		153 129	1 042 642	4 1
741	Machines appar. p. chauffage, réfrigération	J A		84 586 63 615	54 836 46 459	68 590	8 532 8 391	8 322 6 892		1 788 1 497	13 569 12 401	152 315
742	Pompes pour liquides	J A		83 817 48 366	24 037 22 750	25 597	8 196 9 696	1 519 1 250		304 232	3 199 2 871	1 058 687
743	Aut. pompes, ventilat., centrifugeuses, etc.	J A		72 171 59 696	36 219 27 215	35 614	9 489 8 023	3 796 5 185		632 350	7 243 5 695	74 5
744	Équipement mécanique de manutention	J A		88 638 81 882	55 236 42 952	34 007	11 828 7 954	5 114 3 311		947 1 114	5 903 6 026	519 29
745	Aut. machines, appareils et outils non électr.	J A		91 966 66 200	15 005 17 812	33 488	6 816 4 765	2 270 4 426		263 251	5 503 7 440	121 438
749	Parties et accessoires de machines, n.d.a.	J A		166 741 136 259	69 053 52 597	75 240	14 865 12 629	7 506 5 134		921 1 135	8 516 8 151	91 211
751	Machines et appareils de bureau	J A		27 159 15 446	3 126 2 056	4 295	13 067 13 408	393 518		249 194	2 682 2 279	17 12
752	Mach. automat. p. traitement informatique	J A		41 872 43 342	30 640 20 349	12 248	4 155 2 713	2 272 3 105		7 182 6 307	2 215 1 280	3
759	Parties et accessoires pour mach. 751+752	J A		25 887 20 224	18 994 20 511	5 987	7 692 5 436	1 374 1 314		3 072 2 158	1 413 1 329	11 9
761	Récepteurs de télévision	J A		27 642 21 777	1 140 2 046	2 417		2 018 4 315			462 1 563	
762	Récepteurs de radiodiffusion	J A		5 082 2 997	1 489 1 503	352		247 401			850 807	33 1
763	Phonographes, machines à dicter, etc.	J A		7 600 6 839	2 917 2 088	525		327 748		6 7	1 143 1 063	33
764	Appareils de télécommunication, n.d.a.	J A		87 438 82 624	52 593 50 048	25 119	52 556 33 122	16 188 22 761		4 328 1 506	5 723 6 098	232 88
771	Mach. p. production et transformation d'élect.	J A		29 744 30 188	14 769 12 747	6 676	2 953 3 904	10 777 4 088		435 87	1 025 1 698	244 261

Quantity in 1000 kg

Quantités en 1000 kg

SITC CTC Rev. 2	Products - Produits	1981	EUR 10	Deutsch- land	France	Italia	Nederland	Belg.-Lux	United Kingdom	Ireland	Danmark	Ελλάδα
772	Switchgear etc and parts n.e.s.	J A		6 559 6 228	4 255 3 744	2 907	395 485	275 256		52 9	222 289	44 74
773	Electrical distributing machinery	J A		10 707 9 601	9 056 5 356	8 739	23 22	808 497		376 106	422 509	3 498 2 413
774	Electro-medical and radiological app.	J A		589 610	52 238	202	78 69	7 5		6 1	30 37	
775	Domestic equipment, n.e.s.	J A		9 156 5 811	3 658 2 315	14 846	1 040 985	166 126		102 39	1 712 2 413	330 256
776	Transistors, valves, tubes, etc.	J A		787 1 051	330 298	554	1 2	2 4		6 4	1 2	0
778	Other electrical machinery n.e.s.	J A		14 432 14 019	6 865 4 782	15 410	1 609 1 706	1 582 427		83 2	628 1 348	23 6
781	Passenger motor vehicles, excluding buses	J A		59 634 45 982	36 152 19 487	11 025	2 453 2 488	6 958 6 594		2	382 259	4 7
782	Lorries, special motor vehicles, n.e.s.	J A		53 272 46 051	9 997 14 224	11 223	2 195 1 568	2 691 2 124			744 1 024	392 665
783	Road motor vehicles, n.e.s.	J A		14 006 9 134	1 543 5 062	3 573	614 327	543 88			42 34	59
784	Motor vehicle parts and accessories, n.e.s.	J A		60 237 43 500	24 917 15 572	18 490	1 519 1 620	4 541 1 734			677 1 555	110 51
785	Motor and other cycles etc.	J A		1 617 939	1 715 674	2 874	53 16	63 50			58 68	
786	Vehicles n.e.s., not motorized trailers	J A		17 618 15 155	12 436 7 961	7 986	1 005 1 000	1 625 248		143 85	760 1 362	1 366 310
791	Railway vehicles and associated equipment	J A		5 055 5 054	12 062 2 582	1 996	28 12	92 192		4 19	4 9	
792	Aircraft and associated equipment	J A		159 197	414 452	255	69 97	12 108		5 2	10 3	
793	Ships and boats	J A		72 599 34 520	304 067 13 156	19 165	14 697 5 405	73 17		1 3	13 253 24 715	80 170
812	Sanitary, heating, lighting apparatus	J A		3 958 3 442	4 232 2 238	7 995	2 031 1 384	212 208		27 25	337 673	53 148
821	Furniture and parts thereof	J A		19 986 14 658	6 102 3 793	33 765	976 688	1 242 621		2 1	4 948 6 645	23 139
831	Travel goods, handbags and similar	J A		369 325	265 159	722	35 34	20 11		1 1	56 54	26 6
842	Men's outerwear not knitted	J A		480 461	344 167	964	54 69	302 175		15 21	47 64	15 26
843	Women's outerwear not knitted	J A		632 656	548 262	745	101 76	32 28		40 34	182 308	17 10
844	Garments under, not knitted	J A		45 65	80 40	131	9 6	7 5		1 0	3 4	1
845	Outerwear, knitted, not elastic	J A		443 467	209 135	1 097	33 19	12 18		44 19	221 350	63 24
846	Garments under, knitted or crocheted	J A		510 610	308 238	357	99 64	3 10		2 2	67 154	21 13
847	Textile clothing accessories, n.e.s.	J A		222 185	86 60	391	23 17	14 7		2 1	10 15	6 2
848	Headgear, non-textile clothing access.	J A		233 226	292 122	383	67 40	31 68		12 4	21 33	24 16
851	Footwear	J A		812 792	1 386 790	7 921	64 72	7 11		79 45	128 331	278 160
871	Optical instruments and apparatus	J A		90 97	43 36	24	9 4	45 32			2 2	1
872	Medical instruments and appliances	J A		700 545	311 218	430	71 43	134 78		129 86	128 177	1 2
873	Meters and counters, n.e.s.	J A		332 232	139 100	50	9 6	6 1		1 0	2 1	99
874	Measuring, checking, controlling instrum.	J A		2 247 1 769	5 525 2 476	1 055	234 187	118 92		34 13	178 192	16 3
881	Photographic apparatus and equipment	J A		912 701	213 66	154	21 23	22 24		19 13	121 85	
882	Photographic and cinematographic supplies	J A		3 272 2 144	1 253 1 079	375	554 651	2 214 2 140		25 30	32 41	2 0
883	Developed cinematographic film	J A		7 7	13 14	8	1 1	1 2		0	3 3	1 0
884	Optical goods, n.e.s.	J A		106 62	146 78	80	12 286	1 1		5 2	1 0	
885	Watches and clocks	J A		839 310	126 62	258	32 9	3 3		4 10	5 7	2
892	Printed matter	J A		14 006 13 729	4 974 4 218	4 218	1 415 1 102	816 940		119 81	740 1 148	305 119
893	Articles of plastic, n.e.s.	J A		12 283 9 931	5 167 3 846	6 376	1 454 1 379	1 511 945		72 70	1 945 3 374	518 523
894	Toys, games and sporting goods	J A		3 054 2 217	2 285 1 353	3 895	343 268	131 78		88 153	218 284	17 16

Value in 1000 ECU

Valeurs en 1000 ECU

SITC CTIC Rev. 2	Products - Produits	1981	EUR 10	Deutsch- land	France	Italia	Nederland	Belg.-Lux	United Kingdom	Ireland	Danmark	Ελλάδα
772	Appareils pour coupure, connexion, etc.	J A		119 530 110 473	88 536 59 599	42 375	8 141 9 102	3 638 4 842		2 032 850	3 655 4 655	464 631
773	Équipement pour distribution d'électricité	J A		35 277 29 382	28 096 17 489	27 527	151 72	2 030 1 737		642 279	1 160 1 672	7 007 4 663
774	Appar. électricité médicale et de radiologie	J A		35 931 37 504	2 566 14 615	5 587	2 477 1 826	260 426		51 106	2 181 2 108	
775	Machines et appareils à usage domestique	J A		45 225 30 973	19 195 12 255	48 657	5 783 5 326	930 671		738 502	5 318 8 209	1 347 1 018
776	Lampes et tubes électroniques, etc.	J A		40 734 32 804	16 521 12 794	6 305	178 274	470 783		2 760 1 521	248 197	3 1
778	Autres machines et appar. élect., n.d.a.	J A		103 343 89 998	40 092 30 419	26 176	9 342 6 151	5 153 2 451		853 364	3 126 4 855	75 41
781	Automobiles pour personnes sauf bus	J A		408 282 313 759	175 671 105 418	51 054	8 448 8 588	25 660 22 865		10	1 653 1 131	23 36
782	Automobiles p. march. et usages spéciaux	J A		243 801 214 690	46 468 62 421	63 316	8 161 5 639	9 772 6 890			2 321 3 245	1 780 2 853
783	Véhicules automobiles routiers, n.d.a.	J A		76 895 47 275	7 007 23 732	22 417	2 333 1 746	2 627 144			215 83	456
784	Parties véhicules automobiles routiers	J A		326 306 231 295	111 530 86 393	75 140	4 295 4 210	14 622 5 505		1	1 696 4 078	370 122
785	Motocycles, vélocipèdes avec ou sans moteur	J A		10 406 4 967	10 324 4 177	21 028	392 147	401 362		3 22	403 499	1
786	Véhicules non motorisés, remorques	J A		43 455 37 226	23 849 18 735	17 961	2 049 2 715	1 922 332		424 335	1 879 3 028	3 595 811
791	Véhicules et matériel pour chemins de fer	J A		21 505 29 191	34 081 13 443	11 226	394 129	177 299		48 519	24 15	
792	Appareils de navigation aérienne	J A		19 931 27 007	175 618 184 814	169 690	20 392 11 700	1 779 9 983		1 104 534	287 348	
793	Bateaux	J A		73 741 55 460	61 962 34 452	44 260	64 077 17 243	575 150		19 38	16 542 64 230	416 515
812	App. sanit. hygiénique, chauffage, éclairage	J A		18 603 15 492	14 607 9 369	22 998	5 429 4 463	971 1 141		189 370	1 325 1 923	168 451
821	Meubles et leurs parties et pièces	J A		58 364 41 074	25 822 16 898	98 256	3 053 1 993	3 286 1 858		2 1	14 016 17 337	122 546
831	Articles voyage, sacs à main et similaire	J A		6 680 6 252	10 627 5 909	19 677	352 311	165 215		23 30	539 840	320 174
842	Vêtements dessus hommes, sauf bonneterie	J A		11 450 11 412	11 011 6 736	33 088	757 737	3 908 2 212		237 461	979 1 705	181 218
843	Vêtements dessus femmes, sauf bonneterie	J A		26 020 29 437	35 683 17 309	30 696	1 443 1 349	910 1 021		936 997	4 279 8 833	685 450
844	Sous-vêtements, sauf bonneterie	J A		1 600 1 643	2 368 1 341	3 639	198 121	225 129		56 12	65 139	9
845	Vêtements dessus bonneterie non élast.	J A		20 213 19 009	10 812 6 648	32 582	932 589	342 1 140		1 040 680	5 607 11 064	1 183 552
846	Sous-vêtements de bonneterie	J A		10 982 10 101	7 689 4 240	4 868	1 489 819	61 190		78 96	1 613 3 833	314 225
847	Accessoires du vêtement en textile, n.d.a.	J A		5 072 4 060	4 698 2 866	12 111	339 210	139 102		69 57	282 344	41 31
848	Vêtements en mat. n. textile; coiffures	J A		9 541 13 504	9 419 3 853	12 428	1 020 652	297 430		391 216	1 658 4 254	621 613
851	Chaussures	J A		16 107 15 049	18 159 10 247	118 225	649 452	59 123		900 570	1 958 5 397	4 849 3 135
871	Appareils et instruments d'optique	J A		11 788 10 184	2 589 5 785	683	1 257 529	820 300			103 66	1 30
872	Instruments et appareils médico-chirurg.	J A		30 703 21 957	8 003 5 576	6 296	1 643 1 168	1 788 1 630		3 339 1 579	1 941 2 191	11 19
873	Compteurs et instruments de mesure	J A		6 828 4 237	2 033 1 315	563	266 149	61 76		52 1	60 53	1 239
874	Instruments de mesure, vérification, etc.	J A		112 082 82 634	62 677 53 170	19 700	16 335 11 494	3 291 4 771		3 752 1 178	10 412 11 111	132 38
881	Appareils et équipement photographiques	J A		32 468 24 164	3 614 3 596	3 685	868 902	543 584		230 170	2 034 1 997	
882	Produits photo- et cinématographiques	J A		27 324 19 031	11 945 10 600	3 882	10 573 10 524	30 518 27 715		586 905	701 698	30 6
883	Films cinéma, impressionnés et développés	J A		535 471	893 922	330	25 31	21 157		0	151 153	70 34
884	Éléments d'optique; articl. de lunetterie	J A		18 515 11 555	12 085 5 947	7 076	361 458	67 111		764 205	126 105	49
885	Horlogerie	J A		23 407 12 712	17 953 7 013	6 081	576 437	251 571		75 129	377 598	19 55
892	Imprimés	J A		59 141 57 350	34 482 98 603	12 861	6 603 5 554	2 690 3 147		2 576 1 438	3 629 4 871	545 418
893	Ouvrages, n.d.a., en matières plastiques	J A		46 212 36 208	18 057 13 285	23 134	5 154 4 841	5 000 2 178		263 203	6 372 10 467	1 074 1 219
894	Voitures d'enfants, articles de sport, jouets	J A		23 947 18 164	20 669 13 247	22 296	2 241 1 601	2 039 1 619		1 052 1 403	1 621 1 853	122 63

EC TRADE
by SITC groups

export
EXTRA (EUR 10)

Quantity in 1000 kg

Quantités en 1000 kg

SITC CITC Rev. 2	Products - Produits	1981	EUR 10	Deutsch- land	France	Italia	Nederland	Belg.-Lux	United Kingdom	Ireland	Danmark	Ελλάδα
895	Office and stationery supplies, n.e.s.	J		1 156	1 019	815	268	24		18	66	
		A		1 074	888		130	67		36	149	1
896	Works of art and antiques	J		21		75	57	16		6	50	
		A		19			10	3		8	32	0
897	Jewellery, goldsmiths' wares	J		32	30	89	2	1		4	18	
		A		21	24		2	3		1	18	5
898	Musical instruments and parts	J		1 310	354	680	53	31		12	27	21
		A		955	281		56	43		3	25	19
899	Other manufactured goods, n.e.s.	J		1 668	1 272	1 676	174	150		23	154	7
		A		1 347	552		123	94		35	323	12
911	Postal packages, n.e.s.	J					25	0		29		
		A					14	0		24		
931	Special transactions and commodities, n.e.s.	J		5 129			326			499	225	
		A		4 603			243			549	138	
941	Zoo animals, dogs, cats and the like	J		21	5	2	3			4	2	
		A		12	5		4	2		4	1	
951	Firearms of war and ammunition	J		250	216	224		13			23	18
		A		130	36		0	5			50	105
961	Coin excluding gold, not legal tender	J		79							0	
		A		0			2				0	
971	Gold, non-monetary	J		4	1	5	3	0			0	
		A		3	2		4	3			0	
972	Gold coin	J		1				0			0	
		A		0				1			0	
980	Industrial plant (see NIMEXE)	J										
		A										

**export
EXTRA (EUR 10)**
**COMMERCE DE LA CE
par groupes de la CTCI**

Value in 1000 ECU

Valeurs en 1000 ECU

SITC CTIC Rev. 2	Products - Produits	1981	EUR 10	Deutsch- land	France	Italia	Nederland	Belg.-Lux	United Kingdom	Ireland	Danmark	Ἑλλάδα
895	Papeterie, fournitures de bureau	J A		16 122 13 018	9 037 5 231	4 756	745 401	179 263		647 289	421 641	9 17
896	Objets d'art et antiquités	J A		9 622 6 818	15 093 8 567	722	780 1 622	302 445		67 41	716 553	3
897	Bijouterie, joaillerie, orfèvrerie	J A		25 139 15 393	27 005 8 111	145 370	372 448	1 427 1 168		378 64	1 413 1 704	471 437
898	Instruments de musique et accessoires	J A		21 613 15 892	8 602 6 766	6 428	872 1 039	254 737		343 93	488 437	666 387
899	Autres articles manufacturés, n.d.a.	J A		18 844 15 312	14 829 7 772	9 849	2 779 1 918	914 735		359 441	2 875 3 328	78 89
911	Colis postaux non classés ailleurs	J A			4 590 1 876		1 085 678	77 31		1 244 1 053		
931	Transactions spéciales et articles n.d.a.	J A		37 936 32 468			999 992			7 293 6 343	776 768	
941	Animaux zoo, chiens, chats, similaires	J A		402 223	65 65	10	150 293	277		72 26	53 65	
951	Armurerie et munitions de guerre	J A		5 326 2 389	2 681 739	6 284	1 2	348 230			736 397	373 4 554
961	Monnaies non en circul. sauf pièces d'or	J A		687 115	1		34 59				20 1	
971	Or, non monétaire	J A		27 340 11 570	18 448 23 678	382	17 365 10 746	1 903 38 313		12	506 508	
972	Monnaies d'or	J A		13 586 5 642				1 651 9 918			1 1	
980	Ensembles industriels (voir NIMEXE)	J A										

TRENDS IN TRADE
of the main non-EC countries

Value in Mio USD

Period Période	Island Islande		Norway Norvège		Sweden Suède		Finland Finlande		Switzerland Suisse		
	World	EUR 10	Monde	EUR 10	World	EUR 10	Monde	EUR 10	World	EUR 10	
import											
1979	II	187,7	83,8	3 225,2	1 506,5	6 675,4	3 569,0	2 528,2	925,4	6 828,0	4 783,0
	III	221,0	100,0	3 451,9	1 553,7	6 935,3	3 470,6	2 987,4	1 015,0	7 429,0	5 117,5
	IV	242,6	117,6	4 118,2	2 042,1	8 594,9	4 297,8	3 529,1	1 105,2	8 399,6	5 694,7
1980	I	226,6	97,2	4 251,4	2 048,4	8 540,6	4 362,2	3 562,8	1 301,2	9 362,8	6 300,0
	II	281,9	106,9	4 195,8	2 062,6	7 655,2	3 903,8	3 718,1	1 256,8	8 956,1	6 103,1
	III	244,2	111,8	4 007,1	1 913,0	8 341,1	3 932,5	4 286,0	1 366,6	9 013,4	5 929,2
	IV	245,9	120,6	4 445,8	2 112,7	8 386,9	4 094,1	3 953,0	1 301,7	9 021,7	6 048,3
1981	I	212,3	107,1	4 089,3	1 859,4	7 413,4	3 778,0	3 365,9	1 203,0	7 668,0	5 099,3
	II	270,9	109,1	3 540,1	1 680,9	6 824,6	3 302,2	3 645,8	1 165,5	7 416,5	4 895,0
1980	A	67,4	25,8	1 264,8	597,2	2 524,9	1 331,3	1 172,6	388,0	3 072,0	2 110,4
	M	79,8	35,3	1 393,6	694,5	2 126,3	1 064,2	980,4	402,3	2 810,8	1 930,6
	J	134,7	45,8	1 537,4	770,9	3 004,0	1 508,3	1 565,1	466,5	3 073,3	2 062,1
	J	90,0	43,3	1 351,3	608,8	2 562,3	1 191,8	1 388,6	449,7	3 300,6	2 203,0
	A	78,0	35,0	1 297,4	665,5	2 627,9	1 268,5	1 494,8	501,7	2 547,4	1 646,7
	S	76,2	33,5	1 358,4	638,7	3 150,9	1 472,2	1 402,6	415,2	3 165,4	2 079,5
	O	86,8	47,1	1 577,8	726,8	3 114,6	1 524,4	1 434,1	459,5	3 315,4	2 214,3
	N	73,5	38,3	1 411,2	665,0	2 652,3	1 316,8	1 097,1	405,6	2 751,8	1 850,6
	D	85,6	35,2	1 456,8	720,9	2 620,0	1 252,9	1 421,8	436,6	2 954,5	1 983,4
	J	57,0	29,5	1 224,8	572,3	2 374,1	1 140,3	1 151,6	409,6	2 302,9	1 508,3
	F	67,7	36,4	1 278,6	595,9	2 384,9	1 187,1	1 076,6	384,9	2 549,1	1 727,8
	M	87,6	41,2	1 585,9	691,2	2 654,4	1 450,6	1 137,7	408,5	2 816,0	1 863,2
	A	72,8	34,7	1 167,7	562,8	2 434,5	1 182,8	1 185,3	406,3	2 534,5	1 668,2
M	83,2	33,3	1 280,3	594,4	2 148,0	1 075,2	1 361,0	406,9	2 357,5	1 583,9	
J	114,9	41,1	1 092,1	523,7	2 242,1	1 044,2	1 099,5	352,3	2 524,5	1 642,9	
J	80,1	37,0	1 091,0	478,8			972,0	311,0	2 510,7	1 680,5	
A	64,8	31,7	1 130,2	556,8			1 282,4	373,8	2 086,6	1 301,1	
export											
1979	II	181,5	66,3	3 067,4	1 977,2	6 715,9	3 361,1	2 719,2	1 172,5	6 424,3	3 314,1
	III	204,1	79,4	3 300,4	2 182,5	6 321,8	3 176,6	2 667,1	1 169,1	6 387,7	3 161,8
	IV	239,5	101,3	3 870,3	2 566,3	8 102,1	3 970,4	3 342,1	1 337,7	7 540,3	3 704,3
1980	I	181,9	77,9	4 494,7	3 180,8	8 082,9	4 100,6	3 392,8	1 431,4	7 409,2	3 933,8
	II	251,4	84,0	4 355,6	3 091,7	6 971,7	3 604,8	3 357,2	1 401,2	7 377,6	3 787,6
	III	238,7	98,1	3 929,6	2 766,1	7 334,8	3 623,5	3 529,9	1 388,8	7 102,4	3 581,0
	IV	245,9	96,2	4 834,6	3 310,7	8 243,8	3 842,3	3 882,5	1 347,5	7 753,8	3 777,7
1981	I	173,1	61,6	4 632,6	3 316,2	7 489,8	3 619,4	3 616,3	1 310,9	6 633,9	3 343,7
	II	244,7	64,0	4 626,8	3 269,7	7 281,9	3 393,1	3 597,8	1 244,9	6 473,7	3 232,4
1980	A	87,5	23,3	1 399,6	991,9	2 460,2	1 298,0	996,6	401,1	2 352,8	1 216,5
	M	84,1	32,7	1 438,2	1 055,0	1 679,3	869,2	1 126,6	516,0	2 408,2	1 218,1
	J	79,8	28,0	1 517,8	1 044,8	2 832,2	1 437,6	1 234,0	484,1	2 616,6	1 353,0
	J	81,7	33,3	1 139,2	777,7	2 374,6	1 124,3	1 204,6	486,7	2 682,4	1 349,0
	A	85,9	32,9	1 320,2	982,7	2 127,4	1 119,6	1 072,4	427,3	1 923,3	907,8
	S	71,1	31,9	1 470,2	1 005,7	2 832,8	1 379,5	1 252,9	474,8	2 496,7	1 324,2
	O	70,0	31,2	1 619,8	1 127,3	2 926,5	1 452,6	1 256,0	472,7	2 836,4	1 414,2
	N	67,4	26,6	1 473,0	1 070,0	2 638,9	1 247,2	1 183,0	410,6	2 456,3	1 220,5
	D	108,5	38,4	1 741,8	1 113,4	2 678,4	1 142,5	1 443,5	464,2	2 461,1	1 143,0
	J	50,7	19,8	1 541,2	1 124,7	2 257,0	1 099,6	1 285,3	472,4	2 087,7	1 073,9
	F	54,1	21,2	1 401,0	1 011,3	2 374,0	1 166,4	1 093,0	380,0	2 147,3	1 044,9
	M	68,3	20,6	1 690,4	1 180,2	2 858,8	1 353,4	1 238,0	458,5	2 398,9	1 224,9
	A	80,1	21,3	1 580,5	1 110,8	2 622,6	1 243,2	1 122,0	407,1	2 175,0	1 093,3
M	81,0	21,8	1 439,8	1 064,2	2 228,1	1 044,7	1 281,8	425,2	2 123,5	1 062,7	
J	83,6	20,9	1 606,5	1 094,7	2 431,2	1 105,2	1 194,0	412,6	2 175,2	1 076,4	
J	86,1	21,9	1 316,8	947,3			934,8	334,6	2 266,7	1 090,9	
A	53,4	14,3		670,6			1 031,7	373,0	1 629,5	784,2	

EVOLUTION DU COMMERCE
des principaux pays tiers

Valeurs en Mio USD

Period Période	Austria Autriche		Portugal		Spain Espagne		Yougoslavia Yougoslavie		Turkey Turquie		
	World	EUR 10	Monde	EUR 10	World	EUR 10	Monde	EUR 10	World	EUR 10	
import											
1979	II	4 685,0	3 098,0	1 580,0	687,3	5 852,8	2 391,1	3 071,4	1 169,5	1 219,0	478,4
	III	5 172,1	3 302,5	1 698,7	688,0	6 484,7	2 153,6	3 020,6	1 146,6	1 438,3	529,5
	IV	5 959,7	3 801,2	1 898,1	786,9	7 743,2	2 607,6	3 326,5	1 183,0	1 729,3	593,3
1980	I	6 037,7	3 892,8	2 031,6	802,9	8 055,3	2 760,6	3 744,3	1 360,4	1 351,3	489,3
	II	6 159,4	3 856,5	2 488,0	1 009,1	8 778,2	2 773,4	2 833,8	1 005,4	1 403,0	426,9
	III	6 228,5	3 873,7	2 229,8	851,2	8 121,9	2 252,6	3 743,9	1 285,8	1 530,6	604,8
	IV	6 031,1	3 659,6	2 669,2	1 065,2	9 121,3	2 748,1	3 743,7	1 241,9	1 968,2	592,5
1981	I	5 394,7	3 188,4	2 276,9	834,7	7 675,1	2 315,5				
	II	5 192,4	3 050,1			8 632,0	2 392,6				
1980	A	2 023,2	1 281,6	863,1	319,8	3 140,7	972,7	1 069,5	398,6	310,1	112,3
	M	1 996,9	1 261,6	804,9	349,8	2 672,6	896,7	928,4	315,7	606,2	166,8
	J	3 139,3	1 313,3	820,0	339,5	2 964,9	904,0	835,9	291,1	486,7	147,8
	J	2 225,1	1 388,0	824,4	327,3	2 659,9	911,2	1 306,1	458,6	369,9	184,8
	A	1 836,0	1 139,8	499,6	192,6	2 114,3	526,1	1 324,4	442,8	425,2	234,8
	S	2 167,4	1 345,9	905,8	331,3	3 347,7	815,3	1 113,4	384,4	735,5	185,2
	O	2 280,6	1 453,3	919,2	350,8	2 799,2	902,6	1 366,7	423,2	601,5	173,4
	N	2 003,7	1 210,7	997,1	432,5	2 935,3	862,7	1 054,6	308,8	477,9	194,7
	D	1 746,8	995,6	752,9	281,9	3 386,8	982,8	1 322,4	509,9	888,8	224,4
	J	1 732,3	1 016,8	802,9	270,1	2 162,3	659,2	1 123,5	448,4		
	F	1 727,0	1 010,7	846,6	292,3	2 629,0	741,5				
	M	1 935,4	1 160,9	627,4	272,3	2 883,8	914,8				
	A	1 833,1	1 116,0			2 799,1	799,8				
M	1 671,7	965,6			2 987,3	853,2					
J	1 687,6	968,5			2 845,6	739,6					
J	1 763,9	1 043,5									
A											
export											
1979	II	3 633,5	1 983,4	893,9	516,4	4 497,5	2 194,4	1 509,0	439,5	540,8	268,1
	III	3 950,9	2 150,5	862,4	484,0	4 180,4	1 951,0	1 519,8	427,3	565,1	273,8
	IV	4 534,1	2 382,2	1 009,0	587,5	5 287,3	2 551,1	1 839,4	497,5	702,3	381,8
1980	I	4 239,1	2 445,4	1 094,0	640,0	5 092,8	2 754,8	1 965,8	596,8	690,4	318,4
	II	4 310,8	2 451,6	1 269,6	675,0	5 200,4	2 696,3	1 698,5	502,0	559,2	229,3
	III	4 514,4	2 433,0	1 044,5	583,6	4 250,9	1 938,9	2 184,4	530,7	508,1	233,1
	IV	4 440,3	2 331,3	1 279,6	674,3	6 174,7	2 905,5	2 518,8	572,1	993,6	433,7
1981	I	3 938,7	2 163,1	994,1	552,9	4 370,1	2 026,2				
	II	3 868,3	2 042,8			5 150,4	2 159,5				
1980	A	1 391,1	801,1	433,5	238,5	1 688,8	916,3	636,5	193,6	209,4	92,1
	M	1 365,1	785,1	412,4	227,2	1 743,3	836,6	599,4	180,9	191,4	75,6
	J	1 554,6	865,4	423,7	209,3	1 768,3	943,4	462,6	127,5	158,4	61,6
	J	1 661,6	906,4	454,6	248,2	1 466,1	659,5	920,0	228,8	143,6	58,7
	A	1 244,8	639,3	271,6	148,3	1 339,1	629,7	626,3	127,1	163,8	69,8
	S	1 608,0	887,3	318,3	187,1	1 445,7	649,7	638,1	174,8	200,7	104,6
	O	1 596,9	891,4	434,0	229,0	1 793,9	892,9	806,2	210,5	224,7	112,8
	N	1 450,9	781,2	412,3	213,7	1 644,0	812,7	757,0	171,2	317,8	147,6
	D	1 392,5	658,7	433,3	231,6	2 736,8	1 199,9	955,6	190,4	451,1	173,3
	J	1 145,4	636,5	322,4	169,6	1 210,3	609,7	601,1	106,6		
	F	1 313,8	719,0	324,6	184,9	1 511,5	629,6				
	M	1 479,5	807,6	347,1	198,4	1 648,3	786,9				
	A	1 400,0	759,7			1 513,6	656,3				
M	1 187,6	620,5			1 771,2	759,6					
J	1 280,7	662,6			1 865,6	743,6					
J	1 288,0	684,2									
A											

TRENDS IN TRADE
of main non-EC countries

Value in Mio USD

Period Période	Poland Pologne		Czechoslovakia Tchécoslovaquie		Rep. of South Africa Rép. d'Afrique du Sud		United States États-Unis		Canada		
	World	EUR 10	Monde	EUR 10	World	EUR 10	Monde	EUR 10	World	EUR 10	
import											
fob											
1979	II	4 004,8	878,2	3 403,4	415,8	2 184,0	1 122,1	50 368,9	8 811,2	13 488,3	1 268,0
	III	4 097,3	865,4	3 475,4	415,7	2 119,9	1 143,9	53 244,1	8 635,3	13 165,2	1 214,9
	IV	5 634,1	1 124,5	4 399,9	665,2	2 229,0	1 253,6	57 864,0	9 250,4	14 204,4	1 183,3
1980	I	3 695,1	781,8	3 388,3	434,2	3 380,0	1 363,9	61 983,5	9 462,1	14 453,3	1 231,4
	II	4 875,0	996,5	3 940,2	511,3	4 549,0	1 692,9	61 000,8	9 509,0	15 198,2	1 278,9
	III	4 497,4	774,7	3 719,3	446,5	5 246,0	1 950,7	57 308,7	8 873,3	13 441,1	1 112,0
	IV	5 587,5	1 114,7	4 484,0	669,8	5 289,0	2 030,1	61 073,4	8 877,3	15 528,8	1 109,0
1981	I	3 739,6	664,4	3 574,1	424,6	5 025,0		65 016,4	9 658,8	15 732,7	1 179,3
	II	4 301,8	733,2	4 142,0	479,1			66 695,3	10 557,1	18 087,2	1 327,8
1980	A	1 485,7	313,9	1 075,5	126,3	1 412,0	536,0	19 747,1	3 274,8	5 422,8	458,7
	M	1 724,8	368,0	1 253,4	162,4	1 757,0	523,6	20 659,8	3 230,5	4 812,6	364,0
	J	1 664,5	314,6	1 611,3	222,6	1 380,0	633,3	20 593,9	3 003,7	4 962,8	456,2
	J	1 623,6	258,1	1 167,6	135,7	1 921,0	682,9	19 376,2	3 073,8	4 761,2	424,2
	A	1 391,9	253,4	1 104,8	123,5	1 617,0	639,3	18 862,1	2 927,7	4 116,2	358,5
	S	1 481,9	263,2	1 446,9	187,3	1 708,0	628,6	19 070,4	2 871,8	4 563,7	329,3
	O	1 496,8	252,0	1 137,5	131,6	1 877,0	742,9	20 246,4	2 995,6	5 769,2	401,7
	N	1 357,4	275,0	1 159,6	150,6	1 744,0	620,1	19 526,1	2 779,2	5 007,8	360,7
	D	2 733,3	587,7	2 186,9	387,6	1 668,0	667,1	21 300,9	3 102,5	4 751,8	346,6
1981	J	709,4	112,7	738,3	66,9	1 653,0	620,7	22 558,8	3 175,3	4 988,5	365,6
	F	1 429,1	239,4	1 142,1	125,9	1 663,0	604,5	21 109,6	2 986,8	4 978,5	366,9
	M	1 601,1	312,3	1 693,7	231,8	1 709,0		21 348,0	3 496,7	5 765,7	446,8
	A	1 410,2	286,6	1 292,6	156,8			22 747,4	3 568,2	5 962,0	473,7
	M	1 416,3	197,8	1 327,8	111,6			21 434,4	3 407,1	5 855,0	407,7
	J	1 475,3	248,8	1 521,6	210,7			22 513,5	3 581,8	6 270,2	446,4
	J	1 311,7	161,4					20 327,7	3 622,3	5 400,1	428,1
	A										
export											
1979	II	3 823,1	835,1	3 394,7	426,5	4 286,3	1 433,2	44 452,1	10 204,1	13 650,3	1 417,9
	III	3 627,8	825,0	3 379,0	438,4	4 870,4	1 673,5	44 680,8	10 337,8	13 654,3	1 687,4
	IV	4 688,1	964,9	4 076,9	566,7	5 473,1	2 020,9	51 588,1	12 605,5	15 346,6	1 786,7
1980	I	4 097,2	970,1	3 468,8	497,2	6 450,0	1 507,5	53 016,7	14 511,4	15 666,4	2 022,7
	II	4 547,3	979,5	4 150,4	551,0	5 745,0	1 727,1	56 591,3	14 723,3	16 004,2	2 100,7
	III	3 868,0	845,7	3 766,4	501,2	6 900,0	1 656,3	52 988,9	12 276,0	15 103,5	1 880,6
	IV	4 287,2	841,6	4 578,8	676,9	6 583,0	1 654,9	58 108,1	13 090,3	17 165,7	2 098,5
1981	I	3 226,2	645,8	3 732,8	484,7	5 824,0		59 737,8	13 927,2	16 752,4	1 888,7
	II	3 915,0	722,3	4 160,3	482,5			60 761,8	13 339,7	18 293,2	1 867,2
1980	A	1 250,1	295,9	1 045,9	144,3	1 971,0	624,7	19 146,5	5 164,8	5 200,2	603,4
	M	1 529,8	329,1	1 290,7	166,3	1 847,0	576,9	18 770,0	4 942,8	5 130,3	751,5
	J	1 767,4	354,5	1 813,8	240,4	1 927,0	525,5	18 674,8	4 615,7	5 673,7	745,8
	J	1 321,7	282,8	1 066,9	138,4	2 443,0	562,6	17 213,8	4 128,7	5 160,8	729,7
	A	1 105,6	229,8	977,9	147,7	2 258,0	502,9	17 946,1	4 171,3	4 686,3	624,4
	S	1 440,7	333,1	1 721,6	215,1	2 199,0	590,8	17 829,0	3 976,0	5 256,4	526,5
	O	1 218,2	258,7	1 145,6	169,4	2 394,0	577,8	19 948,9	4 505,9	6 036,7	739,7
	N	1 266,0	244,5	1 329,0	219,5	2 250,0	606,8	18 614,0	4 142,9	5 762,1	689,7
	D	1 803,0	338,4	2 104,2	288,0	1 939,0	470,6	19 545,2	4 441,5	5 366,9	669,1
1981	J	653,2	133,2	597,2	93,5	2 152,0	501,4	17 964,0	4 140,3	5 636,6	654,3
	F	1 059,2	223,0	1 199,8	143,6	1 741,0	590,3	18 845,3	4 353,3	5 254,0	557,9
	M	1 513,8	289,6	1 935,8	247,6	1 931,0		22 928,5	5 433,6	5 861,8	676,5
	A	1 156,2	215,6	1 137,0	135,1			20 511,5	4 616,4	5 811,9	676,4
	M	1 225,5	239,3	1 239,8	117,9			19 988,8	4 531,5	5 977,1	600,8
	J	1 533,3	267,4	1 783,5	229,5			20 261,5	4 191,8	6 504,2	590,0
	J	1 002,3	177,6					18 569,0	3 954,4	5 332,3	
	A										

EVOLUTION DU COMMERCE
des principaux pays tiers

Valeurs en Mio USD

Period Période	Israël Israël		Japan Japon		T'ai-wan Taiwan		Hong-Kong		Australia Australie			
	World	EUR 10	Monde	EUR 10	World	EUR 10	Monde	EUR 10	World	EUR 10		
import												
fob												
1979	II	1 727,7	674,8	25 776,7	1 960,8	3 632,4	377,0	4 111,0	582,0	4 130,2	1 175,4	
	III	1 908,7	681,5	29 186,4	2 069,0	3 973,1	372,7	4 448,0	652,0	4 120,3	1 005,2	
	IV	2 014,7	699,8	32 233,2	1 896,8	4 064,0	394,6	4 941,0	648,0	4 429,3	1 034,6	
1980	I	2 096,9	625,4	33 230,7	1 837,3	4 478,4	413,9	4 900,0	637,0	4 849,0	1 131,4	
	II	1 503,1	621,0	36 442,0	1 936,5	5 097,7	400,8	5 631,0	681,0	4 666,1	1 092,3	
	III	1 978,9	668,0	34 401,7	1 892,4	5 227,6	413,7	5 672,0		5 367,7	1 138,3	
	IV	2 045,2	789,0	36 447,6	2 201,7	4 915,4				5 323,5	1 133,2	
1981	I	2 031,4	685,4	36 694,0	2 203,9					5 389,1	1 040,9	
	II	2 037,9	712,9	36 339,7	2 035,8					5 807,0	1 123,3	
1980	A	656,2	207,0	12 059,0	564,6	1 640,7	147,9	1 910,0	249,0	1 394,2	342,9	
	M	654,2	207,8	12 347,3	709,6	1 743,3	136,3	1 926,0	218,0	1 664,3	369,6	
	J	592,7	206,2	12 035,7	662,3	1 713,7	117,4	1 795,0	214,0	1 607,6	379,8	
	J	700,2	228,4	12 427,2	700,5	1 867,0	165,9	1 869,0	221,0	1 843,1	375,7	
	A	623,1	209,1	11 198,6	629,2	1 791,4	125,6	1 909,0		1 634,0	324,0	
	S	655,6	230,5	10 775,9	562,7	1 569,2	122,2	1 894,0		1 890,6	438,6	
	O	705,1	236,9	12 207,8	707,7	1 622,4	122,9	1 904,0		2 037,8	396,1	
	N	632,0	273,9	11 354,1	691,7	1 642,0				1 487,8	337,2	
	D	708,1	278,2	12 885,7	802,3	1 651,0				1 797,9	399,9	
	1981	J	662,7	222,1	11 948,0	759,2	1 556,0				1 660,3	358,9
		F	638,2	188,1	11 815,3	637,8					1 874,3	295,1
		M	730,5	275,2	12 930,7	806,9					1 854,5	386,9
		A	712,9	257,3	12 406,6	590,0					1 966,0	432,1
M		694,4	232,1	12 640,4	671,2					1 851,6	348,2	
J		630,6	223,5	11 292,7	774,6					1 989,4	343,0	
J				12 099,8	768,6					2 189,4	468,2	
A				11 046,0	627,8							
export												
1979	II	1 094,7	406,5	24 864,4	3 193,0	3 886,5	472,1	3 586,0	830,0	4 574,6	653,0	
	III	1 021,4	356,5	26 556,2	3 391,3	4 520,9	565,1	4 367,0	994,0	4 604,3	638,2	
	IV	1 341,0	565,5	28 366,3	3 630,2	4 341,1	576,3	4 235,0	1 111,0	5 380,7	751,0	
1980	I	1 519,7	654,0	27 298,0	3 608,5	4 504,3	658,3	3 999,0	974,0	5 528,3	863,6	
	II	1 303,3	538,2	31 554,3	4 449,2	4 851,6	702,2	4 990,0	1 088,0	5 580,4	793,9	
	III	1 114,1	424,0	33 547,9	4 638,2	5 205,5	721,8	5 410,0		5 316,7	686,2	
	IV	1 602,9	560,5	37 489,9	4 814,0	5 211,1				5 687,1	670,2	
1981	I	1 491,6	567,3	35 564,6	4 789,4					5 517,8	617,7	
	II	1 329,2	455,4	38 248,4	4 884,5					5 778,0	761,1	
1980	A	421,8	175,3	10 044,5	1 251,5	1 552,5	228,6	1 540,0	340,0	1 768,8	269,9	
	M	424,0	173,9	10 497,5	1 362,0	1 617,0	244,2	1 730,0	362,0	1 736,9	236,7	
	J	457,5	189,0	11 012,3	1 835,7	1 682,1	242,5	1 720,0	386,0	2 074,7	287,3	
	J	433,3	154,3	11 454,5	1 537,9	1 679,1	238,4	1 730,0	372,0	1 951,9	276,2	
	A	306,8	131,3	10 401,9	1 426,3	1 686,4	237,6	1 912,0		1 724,5	213,0	
	S	374,0	138,4	11 691,5	1 674,0	1 840,0	245,8	1 768,0		1 640,3	197,0	
	O	526,3	188,6	11 904,5	1 518,6	1 676,1	215,5	1 791,0		1 966,2	251,2	
	N	418,7	164,4	11 127,5	1 422,5	1 714,0				1 864,4	226,6	
	D	657,9	207,5	14 457,9	1 872,9	1 821,0				1 856,5	192,4	
	1981	J	418,4	166,6	9 466,3	1 295,3	1 617,0				1 971,3	241,8
		F	494,4	185,4	12 118,2	1 639,3					1 832,7	167,0
		M	578,8	215,3	13 980,1	1 854,8					1 713,8	208,9
		A	470,6	164,4	12 846,8	1 586,8					1 916,2	264,9
M		411,8	160,6	12 641,2	1 830,9					1 983,5	258,0	
J		446,8	130,4	12 760,4	1 466,8					1 878,3	238,2	
J				13 618,3	1 640,3					1 712,2	216,6	
A				11 793,2	1 303,4							

CONVERSION RATES
Member States of the EC
and the United States ¹⁾

TAUX DE CONVERSION
Etats membres de la CE
et Etats-Unis ¹⁾

Period Période	Deutschland	France	Italie	Nederland	Belg.-Lux.	United Kingdom	Ireland	Danmark	Ελλάδα	United States
	1 000 DM = ... ECU	1 000 FF = ... ECU	1 000 LIT = ... ECU	1 000 HFL = ... ECU	1 000 BFR = ... ECU	1 000 UKL = ... ECU	1 000 IRL = ... ECU	1 000 DKR = ... ECU	1 000 ΔPX = ... ECU	1 000 USD = ... ECU
1958	238,095	2,38095	1,600	263,158	20,044	2 800,000		144,778	33,333	1 000,000
1959		2,02550			20,016					
1960	247,827	202,550		274,092	20,000					
1961	250,000			276,243						
1962										
1963										
1964										
1965										
1966										
1967										
1968										
1969	253,902	193,230				2 744,855		143,395		
1970	273,224	180,044				2 400,000		133,333		
1971	274,299	173,246	1,545	273,411	19,659	2 333,270		128,988	31,814	954,417
1972	279,579	176,767	1,528	277,785	20,259	2 227,464		128,385	29,715	891,440
1973	305,209	182,891	1,396	291,670	20,920	1 990,759		134,644	27,062	811,866
1974	324,305	174,403	1,289	312,281	21,552	1 961,542		137,755	27,948	838,434
1975	327,934	187,997	1,235	318,989	21,945	1 785,631		140,397	25,004	805,951
1976	355,183	187,096	1,075	338,392	23,167	1 608,809		147,890	24,459	894,414
1977	377,599	178,378	0,993	357,130	24,460	1 529,751		145,865	23,790	876,332
1978	391,252	174,217	0,925	363,112	24,963	1 506,142		142,462	21,375	784,720
1979	398,268	171,543	0,878	363,816	24,897	1 547,051	1 493,694	138,714	19,695	729,581
1980	396,164	170,388	0,841	362,283	24,632	1 670,880	1 479,297	127,757	16,857	718,221
1979										
I	398,121	173,046	0,880	368,707	25,222	1 488,627		143,239	20,245	738,503
II	396,071	171,554	0,886	363,482	24,785	1 562,288	1 502,849	139,819	20,185	750,616
III	396,190	169,945	0,881	360,312	24,721	1 607,270	1 491,487	137,454	19,548	719,859
IV	402,692	171,680	0,867	362,905	24,865	1 534,618	1 492,513	134,696	18,888	711,739
1980										
I	400,152	171,048	0,861	363,376	24,667	1 597,549	1 481,122	128,189	18,061	708,657
II	397,562	170,895	0,846	361,911	24,779	1 643,526	1 482,202	127,603	16,718	718,866
III	395,950	170,618	0,833	363,251	24,731	1 673,534	1 490,209	127,972	16,277	702,627
IV	391,115	169,010	0,825	360,529	24,356	1 779,081	1 463,510	127,244	16,571	745,129
1981										
I	389,325	167,137	0,811	355,633	24,032	1 872,891	1 439,501	125,541	16,272	811,116
II	394,415	165,736	0,792	354,991	24,141	1 864,962	1 441,535	125,393	16,173	896,789
III	398,406	166,910	0,797	358,661	24,349	1 778,676	1 453,871	126,953	16,266	968,120
1980										
J	401,849	171,520	0,861	363,979	24,737	1 569,009	1 484,988	128,679	17,989	692,737
F	400,141	170,736	0,864	363,003	24,646	1 600,943	1 480,420	128,190	17,936	699,105
M	398,400	170,866	0,857	363,119	24,615	1 625,068	1 477,786	127,680	18,241	736,448
A	396,904	171,141	0,850	361,588	24,715	1 645,839	1 482,712	127,384	17,493	742,462
M	398,183	170,607	0,846	361,586	24,788	1 642,484	1 478,861	127,372	16,511	713,119
J	397,627	170,921	0,842	362,512	24,832	1 642,268	1 484,748	128,024	16,218	702,721
J	397,347	171,202	0,835	363,280	24,829	1 646,568	1 491,086	128,304	16,109	694,097
A	395,379	170,634	0,835	363,150	24,728	1 677,278	1 492,174	127,887	16,319	707,704
S	395,041	169,997	0,831	363,314	24,633	1 699,001	1 487,420	127,707	16,415	706,864
O	392,325	169,723	0,827	361,698	24,483	1 745,055	1 474,924	127,436	16,627	721,959
N	390,416	168,668	0,824	360,240	24,309	1 795,629	1 459,236	127,018	16,677	748,873
D	390,430	168,537	0,823	359,463	24,259	1 802,887	1 454,818	127,250	16,403	769,687
1981										
J	387,499	167,624	0,816	356,538	24,101	1 870,410	1 445,385	125,952	16,426	777,454
F	386,819	166,866	0,813	354,841	23,990	1 902,363	1 436,286	125,474	16,240	828,741
M	393,411	166,919	0,804	355,492	24,003	1 849,184	1 436,839	125,211	16,176	829,346
A	394,213	166,822	0,791	355,331	24,103	1 855,095	1 439,491	125,221	16,159	851,375
M	393,937	164,536	0,792	354,355	24,147	1 887,501	1 440,791	125,237	16,180	903,473
J	395,041	165,803	0,793	355,244	24,172	1 854,317	1 444,158	125,700	16,179	938,174
J	396,534	166,863	0,797	356,452	24,218	1 813,796	1 446,533	126,490	16,225	967,558
A	397,174	166,086	0,798	357,644	24,300	1 808,367	1 450,916	126,377	16,228	993,098
S	401,576	167,753	0,797	361,988	24,536	1 717,003	1 464,485	127,999	16,347	945,984
1980										
J	401,849	171,520	0,861	363,979	24,737	1 569,009	1 484,988	128,679	17,989	692,737
J-F	401,014	171,136	0,862	363,502	24,692	1 584,445	1 482,753	128,439	17,958	695,831
J-M	400,152	171,048	0,861	363,376	24,667	1 597,549	1 481,122	128,189	18,061	708,657
J-A	399,374	171,070	0,858	362,949	24,678	1 608,788	1 481,499	127,997	17,910	716,425
J-M	399,154	170,984	0,856	362,697	24,699	1 614,898	1 481,012	127,881	17,615	715,814
J-J	398,894	170,973	0,854	362,668	24,721	1 619,470	1 481,644	127,905	17,347	713,562
J-J	398,653	171,009	0,851	362,762	24,738	1 623,651	1 483,114	127,967	17,130	710,444
J-A	398,240	170,962	0,849	362,810	24,737	1 630,167	1 484,241	127,957	17,020	710,101
J-S	397,867	170,850	0,846	362,868	24,725	1 637,849	1 484,607	127,928	16,945	709,723
J-O	397,260	170,728	0,844	362,742	24,698	1 648,788	1 483,556	127,875	16,909	711,025
J-N	396,665	170,549	0,842	362,562	24,664	1 660,443	1 481,438	127,801	16,893	714,221
J-D	396,164	170,388	0,841	362,283	24,632	1 670,880	1 479,297	127,757	16,857	718,221
1981										
J	387,499	167,624	0,816	356,538	24,101	1 870,410	1 445,385	125,952	16,426	777,454
J-F	387,168	167,253	0,814	355,709	24,047	1 885,864	1 440,933	125,718	16,328	801,655
J-M	389,325	167,137	0,811	355,633	24,032	1 872,891	1 439,501	125,541	16,272	811,116
J-A	390,492	167,061	0,806	355,561	24,049	1 868,572	1 439,499	125,463	16,243	820,459
J-M	391,129	166,584	0,803	355,336	24,067	1 872,070	1 439,740	125,421	16,231	834,752
J-J	391,791	166,451	0,802	355,319	24,085	1 869,016	1 440,493	125,469	16,222	850,760
J-J	392,531	166,515	0,801	355,497	24,106	1 860,095	1 441,441	125,628	16,223	867,258
J-A	393,110	166,461	0,800	355,767	24,130	1 853,427	1 442,625	125,722	16,223	881,298
J-S	394,076	166,611	0,800	356,480	24,177	1 836,443	1 445,137	125,983	16,238	888,368

¹⁾ The ECU is a "basket" unit, based on a certain quantity of each Community currency, weighted on the basis of the 5 years (1969-1973) average of the gross national product (GNP) and of the intra-Community trade of each Member State. This weighting also takes account, for each currency, of the share of the country concerned in the short-term monetary support between the central banks of the Community (cf. OJ L 327 of 19.12.1975, p. 4).

¹⁾ L'ÉCU est une unité de type « panier », basée sur une certaine quantité de chacune des monnaies communautaires, selon une pondération qui fait intervenir la moyenne sur 5 ans (1969-1973) du produit national brut et du commerce intra-communautaire de chaque Etat membre. Cette pondération tient également compte, pour chaque monnaie de la part du pays concerné dans le soutien monétaire à court terme entre banques centrales de la Communauté (cf. JO n° L 327 du 19.12.1975, p. 4).

CONVERSION RATES
Other countries

TAUX DE CONVERSION.
Autres pays

Countries	National currency unit Unité nationale	Equivalent in dollars Équivalent en dollars						Pays
		1974	1975	1976	1977	1978	1979	
Iceland	1 000 Kroner	10,005	6,506	5,489	5,028	3,689	2,836	Islande
Norway	1 000 Kroner	180,515	191,318	183,268	187,846	190,756	197,468	Norvège
Sweden	1 000 Kroner	225,256	240,836	229,574	223,135	221,312	233,258	Suède
Finland	1 000 Markkaa	264,985	271,835	258,772	248,176	242,878	256,720	Finlande
Switzerland	1 000 Fr. suisses	335,649	387,402	400,064	416,060	559,284	601,431	Suisse
Austria	1 000 Schillinge	53,496	57,415	55,741	60,507	68,861	74,806	Autriche
Portugal	1 000 Escudos	39,358	39,134	33,087	26,125	22,758	20,440	Portugal
Spain	1 000 Gold Pesetas	17,330	17,419	14,947	13,164	13,044	14,898	Espagne
Malta	1 000 Malt. Pounds	2 594,700	2 620,200	2 353,400	2 368,800	2 597,400	2 791,100	Malte
Yugoslavia	1 000 Dinara	62,842	57,518	54,966	54,651	53,637	52,643	Yougoslavie
Greece	1 000 Drachmi	33,333	30,972	27,339	27,141	27,287	26,998	Grèce
Turkey	1 000 Lires	71,803	69,242	62,294	55,549	41,183	32,177	Turquie
Soviet Union ²⁾	1 000 Rublei	1 321,500	1 386,200	1 326,398	1 357,126	1 463,374	1 525,790	Union soviétique ²⁾
German Dem. Rep. ²⁾	1 000 Valuta Mark	287,356	→	→	→	→	→	Rép. dém. allemande ²⁾
Poland ²⁾	1 000 Zloty	301,000	→	→	→	297,329	323,755	Pologne ²⁾
Czechoslovakia ²⁾	1 000 Kroner	171,218	179,044	173,319	176,926	184,515	188,193	Tchécoslovaquie ²⁾
Hungary ²⁾	1 000 Forint	109,315	116,683	24,054	24,419	26,305	28,109	Hongrie ²⁾
Romania ²⁾	1 000 Lei	201,207	→	→	→	219,350	223,710	Roumanie ²⁾
Bulgaria ²⁾	1 000 Lev	1 030,928	1 032,972	1 035,064	1 054,630	1 125,510	1 156,545	Bulgarie ²⁾
Morocco	1 000 Dirham	228,843	246,761	226,280	222,054	239,998	256,469	Maroc
Algeria	1 000 Dinars	239,189	253,203	240,165	241,150	252,150	259,518	Algérie
Tunisia	1 000 Dinars	2 290,951	2 485,707	2 332,090	2 331,002	2 402,691	2 460,025	Tunisie
Libya	1 000 Pounds	3 377,800	→	→	→	→	→	Libye
Egypt	1 000 Pounds	2 555,600	→	→	→	→	1 428,600	Égypte
Nigeria	1 000 Naira	1 588,100	1 624,800	1 595,900	1 551,400	1 574,500	1 659,100	Nigeria
Rep. of South Africa	1 000 Rands	1 472,200	1 366,300	1 150,000	→	→	1 188,100	Rép. d'Afrique du Sud
Canada	1 000 Canad. \$	1 022,599	983,091	1 014,199	940,291	876,655	853,679	Canada
Mexico	1 000 Pesos	80,000	80,013	64,826	44,301	43,923	43,850	Mexique
El Salvador	1 000 Colones	400,000	→	→	→	→	→	El Salvador
Nicaragua	1 000 Cordobas	142,590	142,322	→	→	→	108,031	Nicaragua
Costa Rica	1 000 Colones	126,103	116,686	→	→	→	→	Costa Rica
Cuba ²⁾	1 000 Pesos	1 189,565	1 247,600	1 326,400	1 217,498	1 311,030	→	Cuba ²⁾
Bahamas	1 000 Baham. \$	1 000,000	→	→	→	→	→	Bahamas
Trinidad and Tobago	1 000 TT \$	487,068	460,893	410,240	416,667	→	→	Trinité et Tobago
Netherlands Antilles	1 000 N.A. FL.	555,556	→	→	→	→	→	Antilles néerlandaises
Colombia	1 000 Pesos	36,888	32,049	28,591	27,083	25,476	23,481	Colombie
Venezuela	1 000 Bolivares	233,383	233,372	233,106	232,964	→	→	Venezuela
Ecuador	1 000 Sucres	40,000	→	→	→	→	→	Équateur
Peru	1 000 Soles	25,840	24,510	17,388	11,932	6,396	4,453	Pérou
Brazil	1 000 Cruzeiros	147,275	123,01	93,677	70,701	55,340	37,099	Brésil
Chile	1 000 Pesos	1 686,341	192,567	75,341	46,449	31,590	26,849	Chili
Bolivia	1 000 Pesos	50,000	→	→	→	→	48,188	Bolivie
Uruguay	1 000 Pesos	822,368	434,972	294,551	210,526	163,265	126,295	Uruguay
Argentina	1 000 Pesos	112,360	27,322	7,143	2,453	1,257	0,759	Argentine
Lebanon	1 000 Pounds	429,590	432,994	344,388	325,839	338,364	308,375	Liban
Syria	1 000 Pounds	268,637	270,270	257,235	253,165	→	→	Syrie
Iraq	1 000 Dinars	3 386,200	→	→	→	→	→	Irak
Iran	1 000 Rials	14,787	14,784	14,241	14,161	14,189	→	Iran
Israel	1 000 Pounds	2 222,222	1 564,945	1 253,133	956,023	572,410	393,082	Israël
Saudi Arabia	1 000 Riyals	281,690	284,285	283,286	283,680	294,152	297,548	Arabie Saoudite
Kuwait	1 000 Dinars	3 410,400	3 448,300	3 420,300	3 489,800	3 636,200	3 620,300	Koweït
Bahrain	1 000 Dinars	2 533,300	2 528,400	2 527,800	2 527,500	2 580,900	2 621,400	Bahreïn
Pakistan	1 000 Rupees	100,695	→	→	→	→	→	Pakistan
India	1 000 Rupees	123,426	119,389	111,607	114,430	122,055	123,062	Inde
Bangladesh	1 000 Taka	123,259	83,202	65,159	65,041	66,596	64,300	Bangla Desh
Sri Lanka	1 000 Rupees	150,399	141,844	118,217	109,254	64,070	64,230	Sri Lanka
Thailand	1 000 Bahts	49,080	49,070	49,020	→	49,174	48,974	Thaïlande
Indonesia	1 000 Rupiahs	2,410	→	→	→	2,262	1,605	Indonésie
Malaysia	1 000 Malays. \$	415,438	416,389	393,453	406,289	431,779	456,955	Malaysia
Singapore	1 000 Singap. \$	410,357	421,710	404,727	409,937	439,754	459,855	Singapour
Philippines	1 000 Pesos	147,317	137,971	134,403	135,084	135,763	135,545	Philippines
South Korea	1 000 Won	2,484	2,066	→	→	→	→	Corée du Sud
Japan	1 000 Yen	3,430	3,369	3,372	3,724	4,751	4,563	Japon
Taiwan	1 000 NT \$	26,316	→	→	→	29,988	→	T'ai-wan
Hong Kong ²⁾	1 000 H.K. ²⁾	198,376	201,820	205,163	214,720	213,316	199,622	Hong Kong ²⁾
Australia	1 000 Austral. \$	1 440,800	1 310,200	1 225,200	1 109,000	1 144,700	1 117,900	Australie
New Zealand	1 000 New Z. \$	1 401,100	1 214,600	996,400	970,800	1 037,800	1 022,900	Nouvelle-Zélande

Source : International Financial Statistics.

1) Conversion rates as used by the Statistical Office of the United Nations.
(Weighted averages if the rates are different for imports and exports).

2) Taux de conversions utilisés par l'Office Statistique des Nations unies.
(Moyennes pondérées s'il existe des taux différents pour les importations et les exportations.)

Geonomenklatur 1981

EUROPA

Fællesskabet

	Zone	
001	Frankrig	1010
002	Belgien og Luxembourg	1010
003	Nederlandene	1010
004	Forbundsrepublikken Tyskland	1010
005	Italien	1010
006	Det forenede Kongerige	1010
007	Irland	1010
008	Danmark	1010
009	Grækenland	1010

Øvrige Europa

024	Island	1021
025	Færøerne	1022
028	Norge	1021
030	Sverige	1021
032	Finland	1021
036	Schweiz	1021
038	Østrig	1021
040	Portugal	1021
042	Spanien	1022
043	Andorra	1022
044	Gibraltor	1022
045	Vatikanstaten	1022
046	Malta	1022
048	Jugoslavien	1022
052	Tyrkiet	1022
056	Sovjetunionen	1041
058	Den tyske demokratiske Republik	1041
060	Polen	1041
062	Tjekkoslaviet	1041
064	Berngarn	1041
066	Rumænien	1041
068	Bulgarien	1041
070	Albanien	1041

AFRIKA

Nordafrika

202	De kanariske Øer	1038
204	Marokko	1038
205	Ceuta og Melilla	1038
208	Algeriet	1038
212	Tunesien	1038
216	Libyen	1038
220	Ægypten	1038
224	Sudan	1031

Vestafrika

228	Muretarien	1031
232	Mali	1031
236	Øvre Volta	1031
240	Niger	1031
244	Tchad	1031
247	Den kapverdiske Republik	1031
248	Senegal	1031
252	Gambia	1031
257	Guinea-Bissau	1031
260	Guinea	1031
264	Sierra Leone	1031
268	Liberia	1031
272	Elfenbenskysten	1031
276	Ghana	1031
280	Togo	1031
284	Benin	1031
288	Nigeria	1031

Central-, Øst- og Sydafrika

302	Cameroun	1031
306	Det centralafrikanske Republik	1031
310	Ækvatorialguinea	1031
311	São Tomé og Príncipe	1031
314	Gabon	1031
318	Congo	1031
322	Zaire	1031
324	Rwanda	1031
328	Burundi	1031
329	St. Helena og tilhørende områder	1033
330	Angola	1038
334	Etiopien	1031
338	Djibouti	1031
342	Somalia	1031
346	Kenya	1031
350	Uganda	1031

352	Tanzania	1031
355	Seychellerne og tilhørende områder	1031
357	Britiske områder i Det indiske Ocean	1033
366	Moçambique	1038
370	Madagascar	1031
372	Réunion	1032
373	Mauritius	1031
375	Comorerne	1031
377	Mayotte	1032
378	Zambia	1031
382	Zimbabwe (tidligere Rhodesia)	1038
386	Malawi	1031
390	Den sydafrikanske Republik og Namibia	1028
391	Botswana	1031
393	Swaziland	1031
395	Lesotho	1031

AMERIKA

Nordamerika

400	USA	1023
404	Canada	1023
406	Grønland	1032
408	St. Pierre og Miquelon	1032

Mellem- og Sydamerika

412	Mexico	1038
413	Bermudaøerne	1033
416	Guatemala	1038
421	Belize	1033
424	Honduras	1038
428	El Salvador	1038
432	Nicaragua	1038
436	Costa Rica	1038
442	Panama (herunder den tidligere (Kanalzone)	1038

448	Cuba	1048
451	Vestindien	1033
452	Haiti	1038
453	Bahamaøerne	1031
454	Turks- og Caicosøerne	1033
456	Den dominikanske Republik	1038
457	De amerikanske Jomfruøer	1038
458	Guadeloupe	1032
460	Dominica	1031
462	Martinique	1032
463	Caymanøerne	1033
464	Jamaica	1031
465	St. Lucia	1031
467	St. Vincent	1031
469	Barbados	1031
472	Trinidad og Tobago	1031
473	Grenada	1031
476	De hollandske Antiller	1033
480	Colombia	1038
484	Venezuela	1038
488	Guyana	1031
492	Surinam	1031
496	Fransk Guyana	1032
500	Ecuador	1038
504	Peru	1038
508	Brasilien	1038
512	Chile	1038
516	Bolivia	1038
520	Paraguay	1038
524	Uruguay	1038
528	Argentina	1038
529	Falklandsøerne og tilhørende områder	1033

ASIEN

Nær- og Mellemøsten

600	Cypern	1038
604	Libanon	1038
608	Syrien	1038
612	Irak	1038
616	Iran	1038
624	Israel	1038
628	Jordan	1038
632	Saudi-Arabien	1038
636	Kuwait	1038

640	Bahrein	1038
644	Qatar	1038
647	De forenede arabiske Emirater	1038
649	Oman	1038
652	Nord Yemen	1038
656	Syd Yemen	1038

Øvrige Asien

660	Afghanistan	1038
662	Pakistan	1038
664	Indien	1038
666	Bangladesh	1038
667	Maldiverne	1038
669	Sri Lanka	1038
672	Nepal	1038
675	Bhutan	1038
676	Burma	1038
680	Thailand	1038
684	Laos	1038
690	Vietnam	1048
696	Kampuchea (Cambodia)	1038
700	Indonesien	1038
701	Malaysia	1038
703	Brunei	1033
706	Singapore	1038
708	Philippinerne	1038
716	Mongoliet	1048
720	Kina	1048
724	Nordkorea	1048
728	Sydkorea	1038
732	Japan	1028
736	Taiwan	1038
740	Hongkong	1038
743	Macao	1038

AUSTRALIEN, OCEANIEN OG ANDRE OMRÅDER

800	Australien	1028
801	Papua Ny Guinea	1031
802	Australsk Oceanien	1038
803	Nauru	1038
804	New Zealand	1028
806	Salomonøerne	1031
807	Tuvalu	1031
808	Amerikansk Oceanien	1038
809	Ny Caledonien og tilhørende områder	1033
811	Wallis og Futuna	1033
812	Kiribati	1031
813	Pitcairnøerne	1038
814	New Zealandsk Oceanien	1038
815	Fiji	1031
816	Vanuatu (tidligere Ny Hebriderne)	1038
817	Tonga	1031
819	Vest Samoa	1031
822	Fransk Polynesien	1033
890	Polarområder	1038

I ØVRIGT

950	Provirantering og bunking	1090
958	Ikke nærmere angivet land eller område	1090
977	Land og områder, for hvilke der ikke offentliggøres oplysninger	1090

Γεωγραφική όνοματολογία 1981

ΕΥΡΩΠΗ

Κοινότητα	Ζώνη		Ζώνη		Ζώνη
001 Γαλλία	1010	352 Τανζανία	1031	640 Μπαχρέιν	1038
002 Βέλγιο και Λουξεμβούργο	1010	355 Σευχέλες και εξαρτήσεις	1031	644 Κατάρ	1038
003 Όλλανδία	1010	357 Βρετανικό Έδαφος Ίνδικού Ωκεανού	1033	647 Ήνωμένα Αραβικά Έμιράτα	1038
004 Όμοσπονδιακή Δημοκρατία της Γερμανίας	1010	366 Μοζαμβίκη	1038	649 Όμαν	1038
005 Ίταλία	1010	370 Μαδαγασκάρη	1031	652 Βόρειος Ύμεννη	1038
006 Ήνωμένο Βασίλειο	1010	372 Ρεϋνιόν	1032	656 Νότιος Ύμεννη	1038
007 Ίρλανδία	1010	373 Μαυρίκιος	1031		
008 Δανία	1010	375 Κομόρες	1031	Λοιπές Ασιατικές Χώρες	
009 Ελλάδα	1010	377 Μαγιότ	1032	660 Αφγανιστάν	1038
		378 Ζάμπια	1031	662 Πακιστάν	1038
Λοιπές Ευρωπαϊκές Χώρες		382 Ζιμπάμπουε (τέως Ροδεσία)	1038	664 Ίνδία	1038
024 Ίσλανδία	1021	386 Μαλάουι	1031	666 Μπανγκλαντές	1038
025 Φερόες Νήσοι	1022	390 Δημοκρατία της Αφρικής και της Ναμίμπια	1028	667 Μαλδίβες	1038
028 Νορβηγία	1021	391 Μποτσουάνα	1031	669 Σρί Λάνκα	1038
030 Σουηδία	1021	393 Ζουαζιλάνδη	1031	672 Νεπάλ	1038
032 Φιλανδία	1021	395 Λεζότο	1031	675 Μπουτάν	1038
036 Έλβετία	1021			676 Βιρμανία	1038
038 Αύστρια	1021	ΑΜΕΡΙΚΗ		680 Ταϊλάνδη	1038
040 Πορτογαλία	1021	Βόρειος Αμερική		684 Λάος	1038
042 Ίσπανία	1022	400 Ήνωμένες Πολιτείες της Αμερικής	1023	684 Λάος	1038
043 Ανδόρα	1022	404 Καναδάς	1023	690 Βιετνάμ	1048
044 Γιβραλτάρ	1022	406 Γροιλανδία	1032	696 Καμπούτσα (Καμπότζη)	1038
045 Πόλη του Βατικανού	1022	408 Άγιος Πέτρος και Μικελόν	1032	700 Ίνδονησία	1038
046 Μάλτα	1022			701 Μαλαισία	1038
048 Γιουγκοσλαβία	1022	Κεντρική και Νότιος Αμερική		703 Μπρουνέι	1033
052 Τουρκία	1022	412 Μεξικό	1038	706 Σινγκαπούρη	1038
056 Σοβιετική Ένωση	1041	413 Βερμούδες	1033	708 Φιλιππίνες	1038
058 Λαϊκή Δημοκρατία της Γερμανίας	1041	416 Γουατεμάλα	1038	716 Μογγολία	1048
060 Πολωνία	1041	421 Μπελίζ	1033	720 Κίνα	1048
062 Τσεχοσλοβακία	1041	424 Όνδούρα	1038	724 Βόρειος Κορέα	1048
064 Ουγγαρία	1041	428 Έλ Σαλβαδόρ	1038	728 Νότιος Κορέα	1038
066 Ρουμανία	1041	432 Νικαράγουα	1038	732 Ίαπωνία	1028
068 Βουλγαρία	1041	436 Κόστα Ρίκα	1038	736 Ταϊβάν	1038
070 Άλβανία	1041	442 Παναμάς	1038	740 Χόγκ Κόγκ	1038
		448 Κούβα	1048	743 Μακάο	1038
		451 Δυτικές Ίνδιες	1033		
		452 Αιτή	1038	ΑΥΣΤΡΑΛΙΑ, ΩΚΕΑΝΙΑ ΚΑΙ ΑΛΛΑ ΕΔΑΦΗ	
		453 Μπαχάμες	1031	800 Αυστραλία	1028
		454 Τέρκς και Κάικος Νήσοι	1033	801 Παπούα Νέα Γουινέα	1031
		456 Δομινικανική Δημοκρατία	1038	802 Αυστραλιανή Ωκεανία	1038
		457 Νήσοι Παρθένες των Ήνωμένων Πολιτειών	1038	803 Ναουρού	1038
		458 Γουαδελούπη	1032	804 Νέα Ζηλανδία	1028
		460 Δομινίκα	1032	806 Νήσοι Σολομώντος	1031
		462 Μαρτινίκα	1031	807 Τουβαλού	1031
		463 Κάμμαν, Νήσοι	1033	808 Ωκεανία Αμερικανική	1038
		464 Ίαμαϊκή	1031	809 Νέα Κληδονία και εξαρτήσεις	1033
		465 Άγια Λουκία	1031	811 Γουάλλις και Φουτούνα Νήσοι	1033
		467 Άγιος Βικέντιος	1031	812 Κιριμπάτι Νήσος	1031
		469 Μπαρμπάντος	1031	813 Νήσοι Πίτκαϊρν	1038
		472 Τρίνιταντ και Τομπάγκο	1031	814 Νεοζηλανδική Ωκεανία	1038
		473 Γρενάδα	1031	815 Φίτζι	1031
		476 Όλλανδικές Αντίλλες	1033	816 Βανουάτου (τέως Νέες Έβριδες)	1038
		480 Κολομβία	1038	817 Τόγκα	1031
		484 Βενεζουέλα	1038	819 Δυτική Σαμόα	1031
		488 Γουιάνα	1031	822 Γαλλική Πολυνησία	1033
		492 Σουρινάμ	1031	890 Πολιτικές Περιοχές	1038
		496 Γαλλική Γουιάνα	1032		
		500 Ίσημερινός	1038	ΔΙΑΦΟΡΑ	
		504 Περού	1038	950 Έφοδιασμός σκαφών	1090
		508 Βραζιλία	1038	958 Χώρες και εδάφη μη καθοριζόμενα	1090
		512 Χιλή	1038	977 Χώρες και εδάφη απόρρητα, για έμπορικούς και στρατιωτικούς λόγους	1090
		516 Βολιβία	1038		
		520 Παραγουάη	1038		
		524 Ούραγουάη	1038		
		528 Αργεντινή	1038		
		529 Νήσοι Φάκλαντ και εξαρτήσεις	1033		
		ΑΣΙΑ			
		Έγγυς και Μέση Ανατολή			
		600 Κύπρος	1038		
		604 Λίβανος	1038		
		608 Συρία	1038		
		612 Ιράκ	1038		
		616 Ιράν	1038		
		624 Ισραήλ	1038		
		628 Ιορδανία	1038		
		632 Σαουδική Αραβία	1038		
		636 Κουβέιτ	1038		

Géonomenclature 1981

EUROPE

Communauté	Zone
001 France	1010
002 Belgique et Luxembourg	1010
003 Pays-Bas	1010
004 République fédérale d'Allemagne	1010
005 Italie	1010
006 Royaume-Uni	1010
007 Irlande	1010
008 Danemark	1010
009 Grèce	1010

Autres pays d'Europe

024 Islande	1021
025 Iles Féroé	1022
028 Norvège	1021
030 Suède	1021
032 Finlande	1021
036 Suisse	1021
038 Autriche	1021
040 Portugal	1021
042 Espagne	1022
043 Andorre	1022
044 Gibraltar	1022
045 Cité du Vatican	1022
046 Malte	1022
048 Yougoslavie	1022
052 Turquie	1022
056 Union soviétique	1041
058 République démocratique allemande	1041
060 Pologne	1041
062 Tchécoslovaquie	1041
064 Hongrie	1041
066 Roumanie	1041
068 Bulgarie	1041
070 Albanie	1041

AFRIQUE

Afrique du Nord

202 Iles Canaries	1038
204 Maroc	1038
205 Ceuta et Melilla	1038
208 Algérie	1038
212 Tunisie	1038
216 Libye	1038
220 Égypte	1038
224 Soudan	1031

Afrique occidentale

228 Mauritanie	1031
232 Mali	1031
236 Haute-Volta	1031
240 Niger	1031
244 Tchad	1031
247 République du Cap-Vert	1031
248 Sénégal	1031
252 Gambie	1031
257 Guinée-Bissau	1031
260 Guinée	1031
264 Sierra Leone	1031
268 Libéria	1031
272 Côte-d'Ivoire	1031
276 Ghana	1031
280 Togo	1031
284 Bénin	1031
288 Nigeria	1031

Afrique centrale, orientale et australe

302 Cameroun	1031
306 République Centrafricaine	1031
310 Guinée équatoriale	1031
311 São Tomé et Príncipe	1031
314 Gabon	1031
318 Congo	1031
322 Zaïre	1031
324 Rwanda	1031
328 Burundi	1031
329 Sainte-Hélène et dépendances	1033
330 Angola	1038
334 Éthiopie	1031
338 Djibouti	1031
342 Somalie	1031
346 Kenya	1031
350 Ouganda	1031

352 Tanzanie	1031
355 Seychelles et dépendances	1031
357 Territoire britannique de l'océan Indien	1033
366 Mozambique	1038
370 Madagascar	1031
372 Réunion	1032
373 Maurice	1031
375 Comores	1031
377 Mayotte	1032
378 Zambie	1031
382 Zimbabwe (anc. Rhodésie)	1038
386 Malawi	1031
390 République d'Afrique du Sud et Namibie	1028
391 Botswana	1031
393 Swaziland	1031
395 Lesotho	1031

AMÉRIQUE

Amérique du Nord

400 États-Unis d'Amérique	1023
404 Canada	1023
406 Groenland	1032
408 Saint-Pierre et Miquelon	1032

Amérique centrale et du Sud

412 Mexique	1038
413 Bermudes	1033
416 Guatemala	1038
421 Belize	1033
424 Honduras	1038
428 El Salvador	1038
432 Nicaragua	1038
436 Costa Rica	1038
442 Panama (y compris l'anc. zone du canal)	1038

448 Cuba	1048
451 Indes occidentales	1033
452 Haïti	1038
453 Bahamas	1031
454 Iles Turks et Caïcos	1033
456 République Dominicaine	1038
457 Iles Vierges des États-Unis	1038
458 Guadeloupe	1032
460 Dominique	1031
462 Martinique	1032
463 Iles Cayman	1033
464 Jamaïque	1031
465 Sainte-Lucie	1031
467 Saint-Vincent	1031
469 La Barbade	1031
472 Trinidad et Tobago	1031
473 Grenada	1031
476 Antilles néerlandaises	1033
480 Colombie	1038
484 Venezuela	1038
488 Guyana	1031
492 Surinam	1031
496 Guyane française	1032
500 Équateur	1038
504 Pérou	1038
508 Brésil	1038
512 Chili	1038
516 Bolivie	1038
520 Paraguay	1038
524 Uruguay	1038
528 Argentine	1038
529 Iles Falkland et dépendances	1033

ASIE

Proche et Moyen-Orient

600 Chypre	1038
604 Liban	1038
608 Syrie	1038
612 Irak	1038
616 Iran	1038
624 Israël	1038
628 Jordanie	1038
632 Arabie Saoudite	1038
636 Koweït	1038

640 Bahrein	1038
644 Qatar	1038
647 Émirats arabes unis	1038
649 Oman	1038
652 Yémen du Nord	1038
656 Yémen du Sud	1038

Autres pays d'Asie

660 Afghanistan	1038
662 Pakistan	1038
664 Inde	1038
666 Bangladesh	1038
667 Maldives	1038
669 Sri Lanka	1038
672 Népal	1038
675 Bhoutan	1038
676 Birmanie	1038
680 Thaïlande	1038
684 Laos	1038
690 Vietnam	1048
696 Kampuchéa (Cambodge)	1038
700 Indonésie	1038
701 Malaisie	1038
703 Brunei	1033
706 Singapour	1038
708 Philippines	1038
716 Mongolie	1048
720 Chine	1048
724 Corée du Nord	1048
728 Corée du Sud	1038
732 Japon	1028
736 T'ai-wan	1038
740 Hong Kong	1038
743 Macao	1038

AUSTRALIE, OCÉANIE ET AUTRES TERRITOIRES

800 Australie	1028
801 Papouasie-Nouvelle-Guinée	1031
802 Océanie australienne	1038
803 Nauru	1038
804 Nouvelle-Zélande	1028
806 Iles Salomon	1031
807 Tuvalu	1031
808 Océanie américaine	1038
809 Nouvelle-Calédonie et dépendances	1033
811 Iles Wallis et Futuna	1033
812 Kiribati	1031
813 Iles Pitcairn	1038
814 Océanie néo-zélandaise	1038
815 Fidji	1031
816 Vanuatu (anc. Nouvelles-Hébrides)	1038
817 Tonga	1031
819 Samoa occidentales	1031
822 Polynésie française	1033
890 Régions polaires	1038

DIVERS

950 Avitaillement et soutage	1090
958 Pays et territoires non déterminés	1090
977 Pays et territoires non précisés pour des raisons commerciales ou militaires	1090

Geonomenclatuur 1981

EUROPA

Gemeenschap		Zone			Zone			Zone
001	Frankrijk	1010	352	Tanzania	1031	640	Bahrein	1038
002	België en Luxemburg	1010	355	Seychellen en onderhorigheden	1031	644	Katar	1038
003	Nederland	1010	357	Brits gebied in de Indische Oceaan	1033	647	Verenigde Arabische Emiraten	1038
004	Bondsrepubliek Duitsland	1010	366	Mozambique	1038	649	Oman	1038
005	Italië	1010	370	Madagascar	1031	652	Noord-Jemen	1038
006	Verenigd Koninkrijk	1010	372	Réunion	1032	656	Zuid-Jemen	1038
007	Ierland	1010	373	Mauritius	1031	Overige Aziatische landen		
008	Denemarken	1010	375	Comoren	1031	660	Afghanistan	1038
009	Griekenland	1010	377	Mayotte	1032	662	Pakistan	1038
Overige Europese Landen			378	Zambia	1031	664	India	1038
024	IJsland	1021	382	Zimbabwe (voormalig Rhodesië)	1038	666	Bangla Desh	1038
025	Faeröer	1022	386	Malawi	1031	667	Malediven	1038
028	Noorwegen	1021	390	Republiek Zuid-Afrika en Namibië	1028	669	Sri Lanka	1038
030	Zweden	1021	391	Botswana	1031	672	Nepal	1038
032	Finland	1021	393	Swaziland	1031	675	Bhoetan	1038
036	Zwitserland	1021	395	Lesotho	1031	676	Birma	1038
038	Oostenrijk	1021	AMERIKA			680	Thailand	1038
040	Portugal	1021	Noord-Amerika			684	Laos	1038
042	Spanje	1022	400	Verenigde Staten van Amerika	1023	690	Vietnam	1048
043	Andorra	1022	404	Canada	1023	696	Kampoetsjea (Kambodja)	1038
044	Gibraltar	1022	406	Groenland	1032	700	Indonesië	1038
045	Vaticaanstad	1022	408	St. Pierre en Miquelon	1032	701	Maleisië	1038
046	Malta	1022	Midden- en Zuid-Amerika			703	Brunei	1033
048	Joegoslavië	1022	412	Mexico	1038	706	Singapore	1038
052	Turkije	1022	413	Bermuda	1033	708	Filippijnen	1038
056	Sowjetunie	1041	416	Guatemala	1038	716	Mongolië	1048
058	Duitse Democratische Republiek	1041	421	Belize	1033	720	China	1048
060	Polen	1041	424	Honduras	1038	724	Noord-Korea	1048
062	Tsjechoslowakije	1041	428	El Salvador	1038	728	Zuid-Korea	1038
064	Hongarije	1041	432	Nicaragua	1038	732	Japan	1028
066	Roemenië	1041	436	Costa Rica	1038	736	Taiwan	1038
068	Bulgarije	1041	442	Panama (M.i.v. de voormalige Kanaalzone)	1038	740	Hong Kong	1038
070	Albanië	1041	448	Cuba	1048	743	Macao	1038
AFRIKA			451	West-Indië	1033	AUSTRALIË, OCEANIË EN OVERIGE GEBIEDEN		
Noord-Afrika			452	Haiti	1038	800	Australië	1028
202	Canarische eilanden	1038	453	Bahamas	1031	801	Papoea Nieuw-Guinea	1031
204	Marokko	1038	454	Turks- en Caicos-eilanden	1033	802	Australisch Oceanië	1038
205	Ceuta en Melilla	1038	456	Dominicaanse Republiek	1038	803	Nauroe	1038
208	Algerije	1038	457	Maagdeneilanden behorende tot de Verenigde Staten	1038	804	Nieuw-Zeeland	1028
212	Tunesië	1038	458	Guadeloupe	1032	806	Salomonseilanden	1031
216	Libië	1038	460	Dominica	1031	807	Tuvalu	1031
220	Egypte	1038	462	Martinique	1032	808	Amerikaans Oceanië	1038
224	Soedan	1031	463	Cayman-eilanden	1033	809	Nieuw-Caledonië en onderhorigheden	1033
West-Afrika			464	Jamaica	1031	811	Wallis- en Futuna-eilanden	1033
228	Mauretanië	1031	465	St. Lucia	1031	812	Kiribati	1031
232	Mali	1031	467	St. Vincent	1031	813	Pitcairn-eilanden	1038
236	Opper-Volta	1031	469	Barbados	1031	814	Nieuwzeelands Oceanië	1038
240	Niger	1031	472	Trinidad en Tobago	1031	815	Fidzji-eilanden	1031
244	Tsjaad	1031	473	Grenada	1031	816	Vanuatu (voorm. Nieuwe Hebriden)	1038
247	Kaapverdische Republiek	1031	476	Nederlandse Antillen	1033	817	Tonga	1031
248	Senegal	1031	480	Columbia	1038	819	West-Samoa	1031
252	Gambia	1031	484	Venezuela	1038	822	Frans Polynesië	1033
257	Guinee-Bissau	1031	488	Guyana	1031	890	Poolgebieden	1038
260	Guinea	1031	492	Suriname	1031	OVERIGE		
264	Sierra Leone	1031	496	Frans-Guyana	1032	950	Boordprovisie en -benodigheden alsmede bunkermateriaal	1090
268	Liberia	1031	500	Ecuador	1038	958	Niet nader bepaalde landen en gebieden	1090
272	Ivoorkust	1031	504	Peru	1038	977	Om commerciële of militaire redenen niet nader aangegeven landen en gebieden	1090
276	Ghana	1031	508	Brazilië	1038			
280	Togo	1031	512	Chili	1038			
284	Benin	1031	516	Bolivia	1038			
288	Nigeria	1031	520	Paraguay	1038			
Centraal-, Oost- en Zuid-Afrika			524	Uruguay	1038			
302	Kameroen	1031	528	Argentinië	1038			
306	Centraalafrikaanse Republiek	1031	529	Falklandeilanden en onderhorigheden	1033			
310	Equatoriaal Guinea	1031	AZIË					
311	São Tome en Principe	1031	Nabije en Midden-Oosten					
314	Gaboen	1031	600	Cyprus	1038			
318	Kongo	1031	604	Libanon	1038			
322	Zaire	1031	608	Syrië	1038			
324	Rwanda	1031	612	Irak	1038			
328	Boeroendi	1031	616	Iran	1038			
329	St. Helena en onderhorigheden	1033	624	Israël	1038			
330	Angola	1038	628	Jordanië	1038			
334	Ethiopië	1031	632	Saoedi-Arabië	1038			
338	Djibouti	1031	636	Koeweit	1038			
342	Somalia	1031						
346	Kenia	1031						
350	Oeganda	1031						

Økonomiske zoner

Grand total		USA and Canada	TOM		
Samtlige handelspartnere	1000	Amerikas Forenede Stater og Canada	1023	Oversøiske områder, associeret med EF	1033
Intra-EC (EUR 10)		Others Class 1		Others Class 2	
EF-medlemsstaterne	1010	Andre industrialiserede vestlige tredjelande	1028	Andre udviklingslande	1038
Extra-EC (EUR 10)		Class 2		Class 3	
Samtlige lande minus EF-medlemsstaterne	1011	Udviklingslande	1030	Statshandelslande	1040
Class 1		ACP		Eastern Europe	
Industrialiserede vestlige tredjelande	1020	Staterne i Afrika, Vestindien og Stillehavet - Lomé-konventionen	1031	Europæiske statshandelslande	1041
EFTA		DOM		Other Class 3	
Europæiske Frihandelsområde	1021	Oversøiske landsdele af EF	1032	Andre statshandelslande	1048
Oth. West. Europe				Miscellaneous	
Andre vesteuropæiske lande	1022			I øvrigt	1090

Wirtschaftsräume

Grand total		USA and Canada	TOM		
Insgesamt der Partnerländer	1000	Vereinigte Staaten von Amerika und Kanada	1023	Assoziierte überseeische Gebiete der EG	1033
Intra-EC (EUR 10)		Others Class 1		Others Class 2	
Mitgliedstaaten der EG	1010	Andre industrialiserede vestlige Drittländer	1028	Andre Entwicklungsländer	1038
Extra-EC (EUR 10)		Class 2		Class 3	
Insgesamt ausschl. der EG-Mitgliedstaaten	1011	Entwicklungsländer	1030	Staatshandelsländer	1040
Class 1		ACP		Eastern Europe	
Industrialisierte westliche Drittländer	1020	Länder Afrikas, der Karibik und des Pazifiks - Abkommen von Lomé	1031	Europäische Staatshandelsländer	1041
EFTA		DOM		Others Class 3	
Europäische Freihandelsvereinigung	1021	Überseeische Departements der EG	1032	Andre Staatshandelsländer	1048
Oth. West. Europe				Miscellaneous	
Andre westeuropäische Länder	1022			Verschiedenes	1090

Οικονομικές Ζώνες

Grand total		USA and Canada	TOM		
Γενικό σύνολο	1000	Ήνωμένες Πολιτείες της Αμερικής και Καναδάς	1023	Ύπερπόντια έδαφη των Κρατών-μελών της Κοινότητας	1033
Intra-EC (EUR 10)		Others Class 1		Others Class 2	
Κράτη-μέλη της Κοινότητας	1010	Λοιπές έκβιομηχανισμένες Δυτικές τρίτες χώρες	1028	Λοιπές αναπτυσσόμενες χώρες	1038
Extra-EC (EUR 10)		Class 2		Class 3	
Γενικό σύνολο εκτός των Κρατών-μελών της Κοινότητας και των Διαφόρων χωρών μη άλλαχου ταξινομημένων	1011	Αναπτυσσόμενες χώρες	1030	Χώρες με Κρατικό Έμπόριο	1040
Class 1		ACP		Eastern Europe	
Έκβιομηχανισμένες Δυτικές τρίτες χώρες	1020	Χώρες της Αφρικής της Καραϊβικής και του Ειρηνικού Όκεανού-Σύμβαση LOME	1031	Ευρωπαϊκές Χώρες με κρατικό Έμπόριο	1041
EFTA		DOM		Others Class 3	
Ευρωπαϊκή Ζώνη Έλευθέρων Συναλλαγών	1021	Ύπερπόντιες κτήσεις των Κρατών-μελών της Κοινότητας	1032	Λοιπές Χώρες με Κρατικό Έμπόριο	1048
Oth. West. Europe				Miscellaneous	
Λοιπές Δυτικές Ευρωπαϊκές χώρες	1022			Διάφορες μη άλλαχου ταξινομημένες χώρες (προαιρετική Ταξινόμηση)	1090

Economics zones

Grand total		USA and Canada	TOM		
Grand total of partner countries	1000	United States of America and Canada	1023	Overseas territories affiliated to the EC	1033
Intra-EC (EUR 10)		Others Class 1		Others Class 2	
Member States of the EC	1010	Other Western industrialized third countries	1028	Other developing countries	1038
Extra-EC (EUR 10)		Class 2		Class 3	
Grand total less Member States	1011	Developing countries	1030	Countries with State-trade	1040
Class 1		ACP		Eastern Europe	
Western industrialized third countries	1020	Countries of Africa, the Caribbean and the Pacific - Lomé Convention	1031	European countries with State-trade	1041
EFTA		DOM		Others Class 3	
European Free Trade Area	1021	Overseas administrative areas of the EC	1032	Other countries with State-trade	1048
Oth. West. Europe				Miscellaneous	
Other Western European countries	1022			Miscellaneous	1090

Zones économiques

Monde		USA et Canada		TOM	
Total général des pays partenaires	1000	États-Unis d'Amérique et Canada	1023	Territoires d'Outre-Mer associés à la CE	1033
Intra-CE (EUR 10)		Aut. Classe 1		Aut. Classe 2	
États membres de la CE	1010	Autres pays tiers industrialisés occidentaux	1028	Autres pays en voie de développement	1038
Extra-CE (EUR 10)		Classe 2		Classe 3	
Total général moins les États membres de la CE	1011	Pays en voie de développement	1030	Pays à commerce d'État	1040
Classe 1		ACP		Europe orientale	
Pays tiers industrialisés occidentaux	1020	Pays d'Afrique, des Caraïbes et du Pacifique - Convention de Lomé	1031	Pays européens à commerce d'État	1041
AELE		DOM		Aut. Classe 3	
Association Européenne de Libre-Échange	1021	Départements d'Outre-Mer de la CE	1032	Autres pays à commerce d'État	1048
Aut. Eur. occid.				Divers non classé	
Autres pays de l'Europe occidentale	1022			Divers n.d.a.	1090

Zone economica

Monde		USA e Canada		TOM	
Totale generale dei paesi partner	1000	Stati Uniti d'America e Canada	1023	Territori d'Oltremare associati alla CE	1033
Intra-CE (EUR 10)		Aut. Classe 1		Aut. Classe 2	
Stati membri della CE	1010	Altri paesi terzi occidentali industrializzati	1028	Altri paesi in via di sviluppo	1038
Extra-CE (EUR 10)		Classe 2		Classe 3	
Totale generale meno gli Stati membri della CE	1011	Paesi in via di sviluppo	1030	Paesi a commercio di Stato	1040
Classe 1		ACP		Europe orientale	
Paesi terzi occidentali industrializzati	1020	Paesi d'Africa, dei Caraibi e del Pacifico - Convenzione di Lomé	1031	Paesi europei a commercio di Stato	1041
AELE		DOM		Aut. Classe 3	
Associazione Europea di Libero Scambio	1021	Dipartimenti d'Oltremare della CE	1032	Altri paesi a commercio di Stato	1048
Aut. Eur. occid.				Divers non classé	
Altri paesi dell'Europa occidentale	1022			Diversi n.n.a.	1090

Economische zones

Monde		USA et Canada		TOM	
Algemeen totaal van partnerlanden	1000	Verenigde Staten van Amerika en Canada	1023	Gebieden overzee geassocieerd met de EG	1033
Intra-CE (EUR 10)		Aut. Classe 1		Aut. Classe 2	
Lid-Statens van de EG	1010	Andere geïndustrialiseerde westerse derde landen	1028	Andere ontwikkelingslanden	1038
Extra-CE (EUR 10)		Classe 2		Classe 3	
Algemeen totaal min de Lid-Statens van de EG	1011	Ontwikkelingslanden	1030	Staatshandellanden	1040
Classe 1		ACP		Europe orientale	
Geïndustrialiseerde westerse derde landen	1020	Landen in Afrika, het Caraïbisch gebied en de Stille Oceaan - Overeenkomst van Lomé	1031	Europese Staatshandellanden	1041
AELE		DOM		Aut. Classe 3	
Europese Vrijhandelsassociatie	1021	Departementen overzee van de EG	1032	Andere Staatshandellanden	1048
Aut. Eur. occid.				Divers non classé	
Andere Westeuropese landen	1022			Overige, n.a.g.	1090

Supplémentaire økonomiske zoner Zusätzliche Wirtschaftsräume Συμπληρωματικές οικονομικές ζώνες

Supplementary economic zones Zones économiques supplémentaires

Zone economica supplementari Supplementaire economica zones

OECD	001 + 002 + 003 + 004 + 005 + 006 + 007 + 008 + 009 + 024 + 025 + 028 + 030 + 032 + 036 + 038 + 040 + 042 + 045 + 048 + 052 + 202 + 205 + 400 + 404 + 406 + 732 + 800 + 803 + 804 + 819
OCDE	
Mediterranean Basin Bassin méditerranéen	009 + 040 + 042 + 044 + 046 + 048 + 052 + 070 + 202 + 204 + 205 + 208 + 212 + 216 + 220 + 600 + 604 + 608 + 624 + 628
OPEC countries Pays OPEP	208 + 216 + 288 + 314 + 484 + 500 + 612 + 616 + 632 + 636 + 644 + 647 + 700
Latin America Amérique latine	412 + 416 + 424 + 428 + 432 + 436 + 442 + 452 + 456 + 480 + 484 + 500 + 504 + 508 + 512 + 516 + 520 + 524 + 528
ASEAN countries Pays de l'ANASE	680 + 700 + 701 + 706 + 708

EUROSTAT-PUBLIKATIONER

De europæiske Fællesskabers statistiske Kontors program vedrørende de publikationer, der udgives i løbet af året, offentliggøres, inddelt efter emner, i årets første nummer af brochuren »Eurostat News« (»Informations de l'Eurostat«), der udkommer hvert kvartal.

De publikationer, der netop er udkommet, eller som er under forberedelse, er nævnt i en meddelelse, der er indhæftet i »Eurostat News« under overskrifterne »Published« (»Vient de Paraître«) og »To be published« (»Va paraître«).

EUROSTAT-VERÖFFENTLICHUNGEN

Das Veröffentlichungsprogramm des Statistischen Amtes der Europäischen Gemeinschaften für das jeweilige Kalenderjahr ist, nach Themenkreisen gegliedert, im ersten Heft jedes Jahrgangs der vierteljährlich erscheinenden Broschüre „Eurostat-Mitteilungen“ enthalten.

Auf die neuerschienenen oder in Vorbereitung befindlichen Veröffentlichungen wird in den „Eurostat-Mitteilungen“ unter den Rubriken „Erschienen“ und „In Vorbereitung“ hingewiesen.

ΔΗΜΟΣΙΕΥΣΕΙΣ ΤΟΥ EUROSTAT

Τό πρόγραμμα τών μελλοντικών εκδόσεων τής Στατιστικής Υπηρεσίας τών Εύρωπαϊκών Κοινοτήτων πού θά δημοσιευθούν κατά τή διάρκεια του έτους, περιλαμβάνεται στό πρώτο τεύχος του έτους, του τρίμηνιού δελτίου πού τιτλοφορείται « Πληροφορίες του Eurostat ». Η ταξινόμηση τών δημοσιεύσεων γίνεται ανάλογα μέ τά έξεταζόμενα θέματα.

Οί δημοσιεύσεις πού μόλις βγαίνουν από τό τυπογραφείο ή αϋτές πού βρίσκονται υπό έκτύπωση αποτελούν τό αντικείμενο μιās καταχωρημένης άγγελίας, στό ίδιο δελτίο « Πληροφορίες του EUROSTAT » κάτω από τούς τίτλους « Έκυκλοφόρησε » ή « Κυκλοφορεί σέ λίγο ».

EUROSTAT PUBLICATIONS

The programme of publications by the Statistical Office of the European Communities to appear during the year is published, using the classification based on themes, in the first number each year of the quarterly booklet 'Eurostat News'.

'Eurostat News' also lists the latest publications and publications being prepared under the headings 'Published' and 'To be published'.

PUBLICATIONS DE L'EUROSTAT

Le programme de l'Office statistique des Communautés européennes relatif aux publications qui seront éditées en cours d'année est publié, selon le classement par thèmes traités, dans le premier numéro de l'année de la brochure trimestrielle intitulée « Informations de l'Eurostat ».

Les publications nouvellement sorties de presse ou celles qui sont en préparation font l'objet d'une annonce insérée dans ces mêmes « Informations de l'Eurostat » sous les rubriques « Vient de paraître » ou « Va paraître ».

PUBBLICAZIONI DELL'EUROSTAT

L'Istituto statistico delle Comunità europee pubblica ogni anno, nel primo numero del fascicolo trimestrale «Informations de l'Eurostat» («Eurostat News»), il programma delle pubblicazioni previste nel corso dell'anno, classificate per argomenti.

Inoltre, in ogni numero delle «Informations de l'Eurostat» le rubriche «Vient de paraître» («Published») e «Va paraître» («To be published») annunciano rispettivamente le ultime pubblicazioni uscite e quelle in preparazione.

PUBLIKATIES VAN EUROSTAT

Het programma van het Bureau voor de Statistiek van de Europese Gemeenschappen met de publikaties die in de loop van het jaar worden uitgegeven, is, ingedeeld naar onderwerp, opgenomen, in het eerste nummer van de drie maandenlijkse brochure „Eurostat News“ („Eurostat Mitteilungen“).

De zojuist verschenen publikaties en de in voorbereiding zijnde publikaties worden in deze brochure aangekondigd in de rubrieken „Published“ („Erschienen“) of „To be published“ („In Vorbereitung“).

**Salgs- og abonnementskontorer · Vertriebsbüros · Γραφεία πωλήσεως ·
Sales Offices · Bureaux de vente · Uffici di vendita · Verkoopkantoren**

Belgique — België

Moniteur belge — Belgisch Staatsblad

Rue de Louvain 40-42 — Leuvensestraat 40-42
1000 Bruxelles — 1000 Brussel
Tél. 512 00 26

Sous-dépôts — Agentschappen :

Librairie européenne — Europese Boekhandel
Rue de la Loi 244 — Wetstraat 244
1040 Bruxelles — 1040 Brussel

CREDOC

Rue de la Montagne 34 - Bte 11 — Bergstraat 34
- Bus 11
1000 Bruxelles — 1000 Brussel

Danmark

Schultz Forlag

Møntergade 21
1116 København K
Tlf. (01) 12 11 95

Underagentur :

Europa Bøger
Gammel Torv 6 — Postbox 137
1004 København K
Tlf. (01) 15 62 73

BR Deutschland

Verlag Bundesanzeiger

Breite Straße — Postfach 10 80 06
5000 Köln 1
Tel. (0221) 21 03 48
(Fernschreiber : Anzeiger Bonn 8 882 595)

Ἑλλάς

Γ. Κ. Ἐλευθερουδάκης Α.Ε.

Νίκης 4
Ἀθήνα (126)
Τηλ. 3226323
Τέλεξ 21941᾽ οief

Πρακτόρευση :

Βιβλιοπωλείο Μόλχο
ὁδός Τσιμισκή 10
Θεσσαλονίκη
Τηλ. 275 271
Τέλεξ 412885 limo

France

*Service de vente en France des publications des
Communautés européennes*

Journal officiel

26, rue Desaix
75732 Paris Cedex 15
Tél. (1) 578 61 39

« Service de documentation »

D.E.P.P. — Maison de l'Europe
37, rue des Francs-Bourgeois
75004 Paris
Tél. 887 96 50

Ireland

Government Publications

Sales Office
G.P.O. Arcade
Dublin 1

or by post

Stationery Office

Dublin 4
Tel. 78 96 44

Italia

Libreria dello Stato

Piazza G. Verdi, 10
00198 Roma — Tel. (6) 8508
Telex 62008

Nederland

Staatsdrukkerij- en uitgeverijbedrijf

Christoffel Plantijnstraat
Postbus 20014
2500EA 's-Gravenhage
Tel. (070) 78 99 11

United Kingdom

H.M. Stationery Office

P.O. Box 569
London SE1 9NH
Tel. (01) 928 69 77. ext. 365

España

Libreria Mundi-Prensa

Castelló 37
Madrid 1
Tel. 275 46 55

Portugal

Livraria Bertrand, s.a.r.l.

Rua João de Deus — Venda Nova
Amadora
Tél. 97 45 71
Télex 12 709 — litran — p.

Schweiz - Suisse - Svizzera

Librairie Payot

6, rue Grenus
1211 Genève
Tél. 31 89 50

Sverige

Librairie C.E. Fritzes

Regeringsgatan 12
Box 16356
103 27 Stockholm
Tél. 08-23 89 00

United States of America

European Community Information Service

2100 M Street, N.W.
Suite 707
Washington, D.C. 20 037
Tel. (202) 862 95 00

Grand-Duché de Luxembourg

*

**

Andre lande · Andere Länder · ἄλλες χώρες · Other countries · Autres pays · Altri paesi · Andere landen

Kontoret for De europæiske Fællesskabers officielle Publikationer · Amt für amtliche Veröffentlichungen der Europäischen Gemeinschaften ·
Ἵπηρεσία Ἐπισήμων Ἐκδόσεων τῶν Εὐρωπαϊκῶν Κοινοτήτων · Office for Official Publications of the European Communities ·
Office des publications officielles des Communautés européennes · Ufficio delle pubblicazioni ufficiali delle Comunità europee ·
Bureau voor officiële publikaties der Europese Gemeenschappen

L-2985 Luxembourg - 5, rue du Commerce · Tél. 49 00 81

Pris i Luxembourg (moms ikke medregnet) • Öffentliche Preise in Luxemburg (ohne MwSt.) • Τιμή στο Λουξεμβούργο χωρίς ΦΠΑ
 Price (excluding VAT) in Luxembourg • Prix publics au Luxembourg, TVA exclue • Prezzi al pubblico nel
 Lussemburgo, IVA esclusa • Vastgestelde prijzen in Luxemburg (exclusief BTW)

	ECU	BFR	DKR	DM	ΔΡΧ	FF	IRL	LIT	HFL	UKL	USD
Pris pr. hæfte Einzelpreis Τιμή τεύχους Single copy Prix par numéro Prezzo unitario Prijs per nummer	4,95	200	39	12,50	300	29	3.35	5 600	13,60	2.90	7
Abonnement 1981 Συνδρομή Subscription 1981 Abbonamento 1981	43,90	1 800	347	113	2 700	261	30.60	54 000	122	27	63



KONTORET FOR DE EUROPÆISKE FÆLLESSKABERS OFFICIELLE PUBLIKATIONER
 AMT FÜR AMTLICHE VERÖFFENTLICHUNGEN DER EUROPÄISCHEN GEMEINSCHAFTEN
 ΥΠΗΡΕΣΙΑ ΕΠΙΣΗΜΩΝ ΕΚΔΟΣΕΩΝ ΤΩΝ ΕΥΡΩΠΑΪΚΩΝ ΚΟΙΝΟΤΗΤΩΝ
 OFFICE FOR OFFICIAL PUBLICATIONS OF THE EUROPEAN COMMUNITIES
 OFFICE DES PUBLICATIONS OFFICIELLES DES COMMUNAUTÉS EUROPÉENNES
 UFFICIO DELLE PUBBLICAZIONI UFFICIALI DELLE COMUNITÀ EUROPEE
 BUREAU VOOR OFFICIËLE PUBLIKATIES DER EUROPESE GEMEENSCHAPPEN

ISSN 0378-3723