



**MÅNEDLIG BULLETIN OVER UDENRIGSHANDELEN**

---

**MONATSBULLETIN DER AUSSENHANDELSSTATISTIK**

---

**ΜΗΝΙΑΙΟ ΔΕΛΤΙΟ ΕΞΩΤΕΡΙΚΟΥ ΕΜΠΟΡΙΟΥ**

---

**MONTHLY EXTERNAL TRADE BULLETIN**

---

**BULLETIN MENSUEL DU COMMERCE EXTÉRIEUR**

---

**BOLLETTINO MENSILE DEL COMMERCIO ESTERO**

---

**MAANDBULLETIN VAN DE BUITENLANDSE HANDEL**



**DE EUROPÆISKE FÆLLESSKABERS STATISTISKE KONTOR  
STATISTISCHES AMT DER EUROPÄISCHEN GEMEINSCHAFTEN  
ΣΤΑΤΙΣΤΙΚΗ ΥΠΗΡΕΣΙΑ ΤΩΝ ΕΥΡΩΠΑΪΚΩΝ ΚΟΙΝΟΤΗΤΩΝ  
STATISTICAL OFFICE OF THE EUROPEAN COMMUNITIES  
OFFICE STATISTIQUE DES COMMUNAUTÉS EUROPÉENNES  
ISTITUTO STATISTICO DELLE COMUNITÀ EUROPEE  
BUREAU VOOR DE STATISTIEK DER EUROPESE GEMEENSCHAPPEN**

L-2290 Luxembourg — Tél. 43011 — Télex : Comeur Lu 3423  
B-1049 Bruxelles, Bâtiment Berlaymont, Rue de la Loi 200 (Bureau de liaison) — Tél. 235.11.11

Denne publikation kan fås gennem de salgssteder, som er nævnt på omslagets tredje side i dette hæfte.

Diese Veröffentlichung ist bei den auf der dritten Umschlagseite aufgeführten Vertriebsbüros erhältlich.

Τήν έκδοση αυτή μπορείτε να την προμηθευτείτε από τα γραφεία πωλήσεων τα όποια αναφέρονται στην τρίτη σελίδα του εξωφύλλου.

This publication is obtainable from the sales offices mentioned on the inside back cover.

Pour obtenir cette publication, prière de s'adresser aux bureaux de vente dont les adresses sont indiquées à la page 3 de la couverture.

Per ottenere questa pubblicazione, si prega di rivolgersi agli uffici di vendita i cui indirizzi sono indicati nella 3<sup>a</sup> pagina della copertina.

Deze publikatie is verkrijgbaar bij de verkoopkantoren waarvan de adressen op blz. 3 van het omslag vermeld zijn.

MÅNEDLIG BULLETIN OVER UDENRIGSHANDELEN  
MONATSBULLETIN DER AUSSENHANDELSSTATISTIK  
ΜΗΝΙΑΙΟ ΔΕΛΤΙΟ ΕΞΩΤΕΡΙΚΟΥ ΕΜΠΟΡΙΟΥ  
MONTHLY EXTERNAL TRADE BULLETIN  
BULLETIN MENSUEL DU COMMERCE EXTÉRIEUR  
BOLLETTINO MENSILE DEL COMMERCIO ESTERO  
MAANDBULLETIN VAN DE BUITENLANDSE HANDEL

7 - 1982

First calculations of the series EUR 10 including Greece.  
Bulletin still incomplete for technical reasons.  
The missing series and tables will be published as soon as possible.

**United Kingdom and EUR 10:**

Because of the Civil Service strike in the UK it is not possible for the moment to publish the figures for February to August 1981 for UK and EUR 10. The series will be completed as soon as possible.

**Greece:**

The first application of Community regulations for foreign trade, during the first months of 1981, gave rise to a delay in customs operations, which accounts for the low level of trade data for this period.

Premiers calculs des séries EUR 10 y compris la Grèce.  
Bulletin encore incomplet pour des raisons techniques.  
Les séries et tableaux manquants seront publiés dans les meilleurs délais.

**Royaume-Uni et EUR 10 :**

En raison des grèves dans les administrations publiques du Royaume-Uni, les chiffres de février à août 1981 ne peuvent pas être publiés pour le Royaume-Uni et EUR 10. Les séries seront complétées dès que possible.

**Grèce :**

La première application des règlements communautaires du commerce extérieur a occasionné un retard dans les opérations douanières durant les premiers mois de 1981, d'où le bas niveau des données du commerce de cette période.

Luxembourg : Office des publications officielles des Communautés européennes, 1982  
Kat./cat. : CA-AR-82-007-7C

Indholdsgengivelse kun tilladt med angivelse af kilde  
Inhaltswiedergabe nur mit Quellennachweis gestattet  
Ἡ ἀναπαραγωγή ὑπόκειται στὴν ἀναφορά τῶν πηγῶν  
Reproduction of the contents of this publication is subject to acknowledgement of the source  
La reproduction des données est subordonnée à l'indication de la source  
La riproduzione del contenuto è subordinata alla citazione della fonte  
Het overnemen van gegevens is toegestaan mits duidelijke bronvermelding

*Printed in France*

---

## BEMÆRK

---

Fra og med nr. 4/1981 præsenteres *Månedlig bulletin over udenrigshandelen* med følgende ændringer:

### Ny kilde

Tabellerne i den månedlige bulletin er indtil nummer 3 i året 1981 blevet udarbejdet på grundlag af særlige oplysninger, som var udarbejdet af medlemsstaterne. For fremtiden vil tabellerne blive opstillet af EUROSTAT på grundlag af månedlige statistikker fra NIMEXE, som fremsendes fra medlemsstaterne i form af magnetbånd

Disse oplysninger vil i øvrigt også danne grundlag for andre arbejder, som EUROSTAT udfører vedrørende udenrigshandelen.

EUROSTAT retter en tak til medlemsstaterne, som ved at fremskynde indsendelsen af deres basisoplysninger har gjort det muligt at benytte én og samme kilde som grundlag.

### Udvidelse af undersøgelsesområdet

Tabellerne omfatter EUR 10, dvs. hele Fællesskabet inklusive Grækenland. For at kunne foretage sammenligninger og følge udviklingen er rækkerne Intra- og Extra-EF fra og med 4. kvartal 1978 blevet beregnet på grundlag af EUR 10.

### Formidling

De statistiske oplysninger i denne bulletin er oplagret i databanken CRONOS-EUROSTAT. De kan aflæses » on-line « via datanettet EURONET. Mere detaljerede oplysninger i henhold til varenomenklaturerne NIMEXE og SITC foreligger hvert kvartal på mikrofiche og offentliggøres hvert år i *Analytiske tabeller over udenrigshandelen*.

---

## HINWEIS

---

Mit Nr. 4/1981 wird das *Monatsbulletin der Außenhandelsstatistik* mit folgenden Änderungen vorgelegt :

### Neue Quelle

Bis Heft 3/1981 wurden die Tabellen des Monatsheftes aufgrund von besonders dafür gelieferten Statistiken der Mitgliedstaaten erstellt. Jetzt erfolgt die Aufbereitung durch EUROSTAT aufgrund von monatlich durch die Mitgliedstaaten auf Magnetband gelieferten Ergebnissen auf Basis der NIMEXE.

Diese Angaben dienen auch als Grundlage für alle übrigen vom EUROSTAT aufbereiteten Außenhandelsstatistiken.

EUROSTAT möchte allen Mitgliedstaaten an dieser Stelle besonders danken, daß durch die beschleunigte Übermittlung der Basisangaben der Übergang auf eine einheitliche Quelle ermöglicht worden ist.

### Gebietserweiterung

Die Tabellen beziehen sich auf die Gemeinschaft einschließlich Griechenlands : EUR 10. Für Zwecke des Vergleichs, und um der Entwicklung zu folgen, sind die Reihen Intra- und Extra-EG vom 4. Vierteljahr 1978 an auf der Grundlage EUR 10 neu berechnet worden.

### Weiterverbreitung

Die statistischen Angaben dieses Bulletins sind in der Datenbank CRONOS-EUROSTAT gespeichert und können über das Datennetz Euronet „on-line“ abgefragt werden. Weiter detaillierte Angaben nach den Warenverzeichnissen NIMEXE und SITC stehen vierteljährlich auf Mikrofiche zur Verfügung und werden jährlich in den *Analytischen Übersichten des Außenhandels* veröffentlicht.

---

## ΠΡΟΕΙΔΟΠΟΙΗΣΗ

---

Ή από τό τεύχος αριθ. 4/1981 τό *Μηνιαίο δελτίο έξωτερικού έμπορίου* παρουσιάζεται μέ τίς ακόλουθες τροποποιήσεις :

### Νέα Πηγή

Μέχρι τό τεύχος αριθ. 3 του έτους 1981, οι πίνακες του μηνιαίου δελτίου παρουσιάζονταν μέ βάση ειδικά δεδομένα που είχαν επεξεργασθεί τά Κράτη μέλη. Από τώρα και στό έξής οι πίνακες θά έκπονούνται από την EUROSTAT (Στατιστική Ύπηρεσία των Ευρωπαϊκών Κοινοτήτων) μέ βάση τίς μηνιαίες στατιστικές της NIMEXE που παρέχονται σέ μαγνητικές ταινίες από τά Κράτη μέλη.

Αυτά τά στοιχεία χρησιμοποιούνται έξάλλου και για τά άλλα πονήματα που πραγματοποιεί ή EUROSTAT στον τομέα του έξωτερικού έμπορίου.

Ή EUROSTAT θέλει νά εύχαριστήσει τά Κράτη μέλη που, μέ τή γρηγορότερη μετάδοση των βασικών τους στοιχείων, επέτρεψαν την υλοθεσία αυτής της μοναδικής πηγής τροφοδοσίας.

### Έπέκταση του πεδίου

Οι πίνακες που αναφέρονται στην Κοινότητα περιλαμβανομένης της Έλλάδας, είναι γνωστοί σαν EUR 10. Τά στοιχεία ΕΝΤΟΣ και ΕΚΤΟΣ ΕΚ έχουν επεξεργασθεί στη βάση EUR 10 από τό 4ο τρίμηνο του 1978, ώστε νά επιτρέπουν τίς συγκρίσεις και την παρακολούθηση της εξέλιξως.

### Διάδοση

Τά στατιστικά στοιχεία που μεταφέρονται σέ αυτό τό δελτίο είναι αποθηκευμένα στην τράπεζα πληροφοριών CRONOS EUROSTAT. Είναι δυνατή ή προσέγγισή τους « on line » μέσω του δικτύου EURONET. Πιο λεπτομερείς στατιστικές, σύμφωνα μέ τίς όνοματολογίες NIMEXE και ΤΤΔΕ (Τυποποιημένη Ταξινόμηση του Διεθνούς Έμπορίου), είναι διαθέσιμες ανά τρίμηνο σέ μικροφίσες και έτησίως στις δημοσιεύσεις *Αναλυτικοί πίνακες έξωτερικού έμπορίου*.

---

## NOTICE

---

As from issue No 4/1981 the *Monthly External Trade Bulletin* will contain the following changes :

### **New source**

Up to and including the third 1981 issue, the tables in the monthly bulletin were based on special statistics compiled by Member States. Henceforward these tables will be prepared by EUROSTAT using NIMEXE statistics transmitted monthly by Member States on magnetic tape.

These data are also used to compile the other EUROSTAT external trade statistics.

EUROSTAT would like to take this opportunity to thank all the Member States for the more rapid transmission of basic data which has made the transition to a uniform source possible.

### **Extension of the survey area**

The tables refer to the Community including Greece, known as EUR 10. For the purposes of comparison and monitoring of trends, the series Intra and Extra-EC have been recalculated on the basis of EUR 10 as from the fourth quarter of 1978.

### **Dissemination**

The statistical data included in this bulletin are stored in the data bank CRONOS-Eurostat. They can be consulted on-line via the Euronet data network. More detailed data, in accordance with the NIMEXE and SITC classifications, are available quarterly on microfiche and are published annually in the *Analytical Tables of Foreign Trade*.

---

## AVERTISSEMENT

---

A partir du n° 4/1981, le *Bulletin mensuel du commerce extérieur* se présente avec les modifications suivantes :

### **Nouvelle source**

Jusqu'au numéro 3 de l'année 1981, les tableaux du bulletin mensuel étaient produits à partir de statistiques spéciales élaborées par les États membres. Dorénavant les tableaux seront établis par EUROSTAT sur la base des données NIMEXE transmises mensuellement sur bandes magnétiques par les États membres.

Ces données servent par ailleurs à l'élaboration des autres statistiques du commerce extérieur réalisées par EUROSTAT.

EUROSTAT tient à remercier les États membres qui, par la transmission plus rapide de leurs données de base, ont permis l'adoption de cette source unique d'alimentation.

### **Élargissement du champ**

Les tableaux se réfèrent à la Communauté Grèce comprise : nommée EUR 10. Afin de permettre les comparaisons et de suivre l'évolution, les données Intra et Extra-CE ont été élaborées sur la base EUR 10 à partir du 4<sup>e</sup> trimestre 1978.

### **Diffusion**

Les données statistiques reprises dans ce bulletin sont stockées dans la banque de données CRONOS-EUROSTAT. Elles peuvent être consultées « on-line » via le réseau Euronet. Des statistiques plus détaillées, selon les nomenclatures NIMEXE et CTCI, sont disponibles trimestriellement sur microfiche et annuellement dans les publications *Tableaux analytiques du commerce extérieur*.

---

## AVVERTENZA

---

A partire dal numero 4/1981 il *Bollettino mensile del commercio estero* viene pubblicato con le seguenti modifiche :

### **Nuova fonte**

Fino al numero 3 dell'anno 1981 le tabelle del bollettino mensile erano prodotte a partire da apposite statistiche elaborate dagli Stati membri. D'ora in poi le tabelle saranno elaborate dall'EUROSTAT sulla base dei dati NIMEXE fornite mensilmente su nastro magnetico dagli Stati membri.

Tali dati vengono d'altronde utilizzati per le altre statistiche del commercio estero elaborate dall'EUROSTAT.

L'ISCE ringrazia gli Stati membri i quali, con una più rapida trasmissione dei loro dati di base, hanno consentito l'adozione di questa fonte unica.

### **Allargamento del campo considerato**

Le tabelle si riferiscono alla Comunità, Grecia compresa, denominata EUR 10. Per consentire i raffronti con gli anni precedenti e poter seguire l'andamento degli scambi, i dati Intra ed Extra-CE sono stati elaborati su base EUR 10 a partire dal 4° trimestre 1978.

### **Diffusione**

I dati statistici riportati nel Bollettino sono immagazzinati nella banca di dati CRONOS-EUROSTAT. Possono essere consultati « on-line » grazie alla rete Euronet. Statistiche più particolareggiate, secondo le nomenclature NIMEXE e CTCl, sono disponibili trimestralmente su microschede e annualmente nelle pubblicazioni *Tavole analitiche del commercio estero*.

---

## NOTA BENE

---

Met ingang van nr. 4/1981 wordt het *Maandbulletin van de buitenlandse handel* op de volgende punten gewijzigd :

### **Nieuwe bron**

De tabellen in het maandelijks bulletin werden voor de bulletins tot en met nummer 3 van 1981 opgesteld aan de hand van door de Lid-Staten speciaal hiervoor uitgewerkte statistieken. Voortaan zal EUROSTAT de tabellen opstellen op basis van de NIMEXE-gegevens, die op magneetband maandelijks door de Lid-Staten worden verstrekt.

Deze worden ook voor de uitwerking van de andere statistieken van de buitenlandse handel van het EUROSTAT gebruikt.

Het EUROSTAT wil van deze gelegenheid gebruik maken om alle Lid-Staten te bedanken voor de snellere toezending van de basisgegevens, waardoor thans nog maar van een enkele bron gebruik behoeft te worden gemaakt.

### **Uitbreiding van het waarnemingsgebied**

De tabellen hebben betrekking op de gehele Gemeenschap, met inbegrip van Griekenland : EUR 10. Om vergelijkingen te kunnen maken en de ontwikkeling te kunnen volgen zijn de reeksen intra- en extra-EG vanaf het 4° kwartaal 1978 opnieuw berekend, en wel op basis van EUR 10.

### **Verspreiding**

De statistische gegevens uit dit bulletin zijn opgeslagen in de gegevensbank CRONOS-EUROSTAT. Zij kunnen via het netwerk Euronet rechtstreeks worden geraadpleegd. Vollediger cijfermateriaal volgens de goederennomenclaturen NIMEXE en TCiH wordt ieder kwartaal op microfiche ter beschikking gesteld en jaarlijks in de *Analytische tabellen van de buitenlandse handel* gepubliceerd.

## Forord

### 1. *Ensartede metoder for udarbejdelsen af statistikken over Fællesskabets udenrigshandel og over samhandelen mellem dets medlemsstater*

Siden 1. januar 1978 finder bestemmelserne i Rådets forordning (EØF) nr. 1736/75 om statistik over Fællesskabets udenrigshandel og over samhandelen mellem dets medlemsstater anvendelse i alle medlemsstater. Fra dette tidspunkt er alle statistikker over udenrigshandelen, som publiceres af EUROSTAT i modsætning til tidligere praksis i overensstemmelse med fælles principper (med undtagelse af nogle få særlige varebevægelser, der endnu ikke er harmoniseret, som f.eks. proviant, returgods, international fællesproduktion, postforsendelser, sortimenter o.l.). Harmoniseringen af begreber og definitioner fører uundgåeligt til en ændring af statistikens kildeværdi og samtidig til, at tidsrækkeernes ensartethed i et vist omfang afbrydes — et forhold, der især er vigtigt ved analyser over længere tidsrum.

### 2. *Kilder*

Eneste kilde for fællesskabsstatistikken er de resultater, som medlemsstaterne tilsender EUROSTAT i standardiseret form.

### 3. *Referenceperiode*

Kalendermåneden gælder principielt som referenceperiode.

### 4. *Indhold*

Statistikken over Fællesskabets udenrigshandel og over samhandelen mellem dets medlemsstater omfatter alle varer, der

- tilføres eller fratøres Fællesskabets statistikområde,
- bevæger sig mellem medlemsstaternes statistikområder.

### 5. *Registreringssystem*

Resultaterne af fællesskabsstatistikken vedrører specialhandelen.

Denne omfatter

- dels direkte indførsler og indførsler fra toldoplæg til fri omsætning samt indførsler til aktiv forædling og efter passiv forædling efter tilladelse fra toldmyndighederne,
- dels udførsler fra fri omsætning efter aktiv forædling og til passiv forædling efter tilladelse fra toldmyndighederne.

### 6. *Fritagelser og forenklinger*

Fællesskabsstatistikken indeholder ingen oplysninger om varer,

- der er opført på fritagelseslisten i bilag B til ovennævnte forordning (f. eks. legale betalingsmidler, varer til diplomatiske repræsentationer og lignende, visse ind- og udførsler af midlertidig karakter osv.),
- hvis værdi eller vægt ikke når op på den nationale statistiske tærskel, der er fastlagt i henhold til artikel 24,
- for hvilke der gælder særlige bestemmelser (f. eks. visse reparationer, forsendelser til og fra egne eller fremmede væbnede styrker, monetært guld osv.).

### 7. *Statistikområde*

Fællesskabets statistikområde omfatter Fællesskabets toldområde med undtagelse af de oversøiske franske departementer og Grønland. Forbundsrepublikken Tysklands statistik og dermed fællesskabsstatistikken omfatter også Vestberlin.

Handelen mellem Forbundsrepublikken Tyskland og Den tyske demokratiske Republik registreres ikke i Forbundsrepublikken

Tysklands statistik over udenrigshandelen og altså heller ikke i fællesskabsstatistikken.

Kontinentalsoklen regnes med til territoriet i den stat, der gør krav på den.

### 8. *Varefortegnelser*

I nærværende publikation er resultaterne, alt efter det enkelte tilfælde, opdelt i dele (eller sammengrupperede dele), afdelinger eller grupper i henhold til den internationale varefortegnelse for udenrigshandelen (SITC, rev. 2).

I de årlige publikationer »analytiske tabeller NIMEXE« og »analytiske tabeller SITC« vil man finde mere detaljerede opdelinger i henhold til den statistiske varefortegnelse for Fællesskabets udenrigshandel og for samhandelen mellem dets medlemsstater (NIMEXE) og i henhold til standardklassifikationen for international handel (SITC).

### 9. *Oprindelses- og bestemmelsesområde*

Ved indførsel angives:

- oprindelseslandet for varer med oprindelse i tredjelande, der ikke frit kan omsættes i Fællesskabet;
- forsendelseslandet for varer med oprindelse i andre medlemsstater (dvs. varer, der er fremstillet eller frit kan omsættes dér);

Ved udførsel angives bestemmelseslandet.

### 10. *Landefortegnelse*

Fællesskabsresultaterne opdeles efter oprindelses-, forsendelses- og bestemmelsesland på grundlag af den statistiske landefortegnelse for Fællesskabets udenrigshandel og for samhandelen mellem dets medlemsstater: GEONOM.

### 11. *Værdi*

Ved indførsel er den statistiske værdi lig med toldværdien eller (f. eks. ved indførsel fra andre medlemsstater) lig med en værdi, der fastsættes på samme måde som toldværdien (cif).

Ved udførsel er varernes statistiske værdi lig med den værdi, som varerne har på det sted eller det tidspunkt, hvor de udføres fra udførselsmedlemsstatens statistikområde (fob).

Priserne er angivet i europæiske regningsenheder (ECU) svarende til den ved Kommissionens beslutning nr. 3289/75/EKSF af 18.12.1975, fastlagte definition (EFT L 327 af 19.12.1975, s. 4). Sidst i hæftet findes en tabel med de anvendte omregningskurser.

### 12. *Kvantum*

Nettovægten angives for alle varer.

### 13. *Tidsskrift*

»Månedlig bulletin over Udenrigshandelen« har til formål at give hurtig oplysning om den kortfristede udvikling af Fællesskabets udenrigshandel, samt om samhandelen mellem dets medlemsstater, såvel som om Fællesskabets stilling i handelen med tredjelande.

Der offentliggøres her måneds- og kvartalsresultater, opdelt efter oprindelseslande i henhold til artikel 9 og bestemmelsesland dels efter varer eller efter landområder og varekategorier. Årsresultaterne offentliggøres i særlige årbøger eller i tillæg til månedshæfterne. Alle værdiangivelser vedrører specialhandelen



# Indholdsfortegnelse

	Side		Side
<b>GRAFISK FREMSTILLING</b>		<b>Udviklingen i handelen fordelt på SITC dele :</b>	
EF's handel fordelt efter vigtige økonomiske zoner	1	<b>Tab. 11 :</b>	
		0 : Næringsmidler, levende dyr	56
<b>SPECIALTABEL</b>		1 : Drikkevarer og tobak	58
		2 : Råstoffer, ikke spiselige	60
		3 : Mineralske brændselsstoffer	62
		4 : Olier, fedstoffer og voks	64
		5 : Kemiske produkter	66
		6 : Bearbejdede varer fordelt efter materialets art	68
		7 : Maskiner og transportmidler	70
		8 : Bearbejdede varer, i. a. n.	72
<b>DE EUROPÆISKE FÆLLESSKABERS HANDEL</b>		<b>Tab. 12 :</b>	
<b>Summariske tal for handelen på lande :</b>		Kvartalsvis akkumuleret (4 gange årligt)	
<b>Tab. 1 :</b>		<b>Tab. 13 :</b>	
Kvartalsoplysninger : import, eksport, handelsbalance	4	Handelen fordelt på SITC grupper :	74
<b>Tab. 2 :</b>		Månedstal	
Månedsoplysninger : Import	5		
Eksport	6	<b>TREDJELANDENES HANDEL</b>	
Handelsbalance	7	<b>Tab. 14 :</b>	
<b>Summariske tal for handelen fordelt på varer :</b>		Udviklingen i de vigtigste tredjelandes samlede handel og handel med EF (EUR 10)	130
<b>Tab. 3 :</b>		<b>Tab. 15 :</b>	
Kvartalsoplysninger : EF	8	OMREGNINGSKURSER	134
<b>Tab. 4 :</b>		<b>GEONOMENKLATUR 1982</b>	136
Månedsoplysninger : EF	9	<b>KILDER</b>	145
<b>Tab. 5 :</b>			
Kvartalsoplysninger : EF og medlemslande (4 gange årligt)	12	<b>Tab. 7, Note 1</b>	
<b>Indeks :</b>		— = Merindførsel	
<b>Tab. 6 :</b>		<b>Tab. 8, Note 1</b>	
Kvantumsindeks og værdiindeks	32	På basis af indførselen	
		<b>Tab. 9, Note 1</b>	
Indeks for enhedsværdier, bytteforholdet og kvantumsindeks for forholdet mellem eksport og import	34	Se note 1 til tabel 1	
<b>Udviklingen i handelen, i alt, intra- og extra-EF :</b>		<b>Tab. 10+12, Note 1</b>	
<b>Tab. 7 :</b>		Se note 1 til tabel 1	
I alt	36	<b>- Note 2</b>	
Intra-EF (EUR 10)	38	Teknisk note :	
Extra-EF (EUR 10)	39	På grund af den interne opstilling, der er benyttet ved denne behandling, har tallene til højre efter 7. række ikke længere betydning for tal over ca. 16 mio (=2 <sup>24</sup> ).	
Handelsbalance (EUR 10)	40	<b>Tab. 15, Note 1</b>	
<b>Tab. 8 :</b>		ECU er en regningsenhed baseret på en »kurv af valutaer« i form af en vis mængde af hver af Fællesskabets valutaer ; sammenvejningen er foretaget på grundlag af hver medlemsstats gennemsnitlige bruttonationalindkomst og samhandel med de øvrige medlemsstater i 5-årsperioden 1969-1973. I sammenvejningen indgår desuden for hver valuta det pågældende lands andel i Fællesskabets kortfristede monetære støtte mellem centralbankerne (jf. EFT L 327 af 19.12.1975, s. 4).	
Intra-EF fordelt på medlemslandene	41	<b>- Note 2</b>	
<b>Udviklingen i handelen med de vigtigste landeområder :</b>		Omregningskurser anvendt af De forenede Nationers statistiske Kontor. (Vægtet gennemsnit, hvis der anvendes forskellige kurser ved import og eksport).	
<b>Tab. 9 :</b>		<b>Tegn og forkortelser</b>	
Lande i klasse 1	46	0 : Mindre end det halve af den anvendte enhed	
EFTA	47	Ø : Gennemsnit pr. måned	
USA	48	Mio : Million	
Lande i klasse 2	49	Mrd : Millard	
ACP	50	ECU : Europæisk valutaenhed	
Østeuropa	51	USD : US-dollars	
Middelhavsområdet	52	EC-CE : De europæiske Fællesskaber	
OPEC-landene	53	EUR-10 : EF-medlemsstaterne i alt	
Latinamerika	54	Belg.-Lux. : BLØU-Belgisk-Luxembourgsk økonomiske Union	
ASEAN-landene	55	EUROSTAT : De europæiske Fællesskabers statistiske Kontor	
<b>Handelen fordelt på handelspartnere :</b>		SITC/CTCI : International varefortegnelse for underindhandelen	
<b>Tab. 10 :</b>			
Månedlig akkumulerede tal	11	EF's handel med råolie og råolieprodukter	1981 11
Månedstal	12		1981 2
			1980 6

## Vorbemerkungen

### 1. Einheitliche Methodologie in der Statistik des Außenhandels der Gemeinschaft und des Handels zwischen ihren Mitgliedstaaten

Seit 1. Januar 1978 wenden sämtliche Mitgliedstaaten die in der Verordnung (EWG) Nr. 1736/75 des Rates über die Statistik des Außenhandels der Gemeinschaft und des Handels zwischen ihren Mitgliedstaaten festgelegten Vorschriften an. Die von diesem Zeitpunkt ab durch EUROSTAT veröffentlichten Außenhandelsstatistiken folgen somit, im Unterschied zur bisherigen Praxis (bis auf wenige, noch nicht harmonisierte, besondere Warenbewegungen wie Schiffs- und Luftfahrzeugbedarf, Rückwaren, internationale Gemeinschaftsproduktionen, Postpakete, Sortimente und ähnliches), einheitlichen Grundsätzen. Unvermeidlicherweise führt die Harmonisierung der Begriffe und Definitionen zu einer Änderung des Aussagewertes der Statistik und mithin in gewissem Umfang zu einer Unterbrechung der Homogenität der Zeitreihen — ein Sachverhalt, der besonders bei Analysen über längere Zeiträume zu beachten ist.

### 2. Quellen

Ausschließliche Quelle für die Gemeinschaftsstatistik sind die Ergebnisse, die EUROSTAT durch die Mitgliedstaaten in standardisierter Form übermittelt werden.

### 3. Berichtszeitraum

Berichtszeitraum ist grundsätzlich der Kalendermonat.

### 4. Gegenstand

Gegenstand der Statistik des Außenhandels der Gemeinschaft und des Handels zwischen ihren Mitgliedstaaten sind alle Waren, die

- in das statistische Erhebungsgebiet der Gemeinschaft gelangen oder es verlassen,
- aus dem statistischen Erhebungsgebiet eines Mitgliedstaates in das eines anderen verbracht werden.

### 5. Erfassungssystem

Die Ergebnisse der Gemeinschaftsstatistik beziehen sich auf den Spezialhandel.

Dieser umfaßt

- einerseits die unmittelbare Einfuhr und die Einfuhr aus Lagern in den freien Verkehr, die Einfuhr zur zollamtlich bewilligten aktiven Veredlung und die Einfuhr nach zollamtlich bewilligter passiver Veredlung,
- andererseits die Ausfuhr aus dem freien Verkehr, nach zollamtlich bewilligter aktiver Veredlung und zur zollamtlich bewilligten passiven Veredlung.

### 6. Befreiungen und Vereinfachungen

In der Gemeinschaftsstatistik werden keine Angaben aufbereitet für Waren,

- die in der Befreiungsliste des Anhangs B der genannten Verordnung aufgeführt sind (z. B. gesetzliche Zahlungsmittel, Waren für diplomatische und ähnliche Zwecke, bestimmte Ein- und Ausfuhr vorübergehenden Charakters usw.),
- deren Wert oder Gewicht die aufgrund von Artikel 24 derselben Verordnung definierte nationale Schwelle nicht erreichen,
- für welche besondere Bestimmungen gelten (z. B. bestimmte Reparaturen, bestimmte Transaktionen eigener oder ausländischer Streitkräfte, Währungsgold usw.).

### 7. Erhebungsgebiet

Das statistische Erhebungsgebiet der Gemeinschaft umfaßt das Zollgebiet der Gemeinschaft, mit Ausnahme der französischen Überseedepartements und Grönlands. Das statistische Erhebungsgebiet der Bundesrepublik Deutschland und mithin der

Gemeinschaft schließt das Gebiet von West-Berlin ein.

Der Handel zwischen der Bundesrepublik Deutschland und der Deutschen Demokratischen Republik ist in der Außenhandelsstatistik der Bundesrepublik Deutschland und mithin in der Gemeinschaftsstatistik nicht erfaßt.

Der Festlandssockel wird zum statistischen Erhebungsgebiet des Staates gerechnet, der ihn beansprucht.

### 8. Warenverzeichnis

In der vorliegenden Veröffentlichung sind die Ergebnisse nach Teilen, Abschnitten oder Gruppen des Internationalen Warenverzeichnisses für den Außenhandel (SITC, Rev. 2) aufgeführt enthalten.

Detailliertere Aufgliederungen nach dem Warenverzeichnis für die Statistik des Außenhandels der Gemeinschaft und des Handels zwischen den Mitgliedstaaten (NIMEXE) und nach den Untergruppen des Internationalen Warenverzeichnisses für den Außenhandel (SITC) finden sich in den jährlichen Veröffentlichungen „Analytische Übersichten NIMEXE“ und „Analytische Übersichten SITC“.

### 9. Bezugs- und Absatzgebiet

- Nachgewiesen wird bei der Einfuhr für die aus dritten Ländern stammenden Waren, die sich in der Gemeinschaft nicht im freien Verkehr befinden, das Ursprungsland;
- für die aus dritten Ländern oder aus Mitgliedstaaten stammenden Waren, die sich im freien Verkehr der Gemeinschaft befinden, das Versendungsland;
- bei der Ausfuhr das Bestimmungsland.

### 10. Länderverzeichnis

Die Gemeinschaftsergebnisse werden nach Ursprungs-, Versendungs- und Bestimmungsländern aufgliedert aufgrund des Länderverzeichnisses für die Statistik des Außenhandels der Gemeinschaft und des Handels zwischen ihren Mitgliedstaaten: GEONOM.

### 11. Wert

Bei der Einfuhr ist der statistische Wert gleich dem Zollwert oder gleich einem Wert, der analog zum Zollwert bestimmt wird (z. B. bei der Einfuhr aus anderen Mitgliedstaaten) (cif).

Bei der Ausfuhr ist der statistische Wert gleich dem Wert, den die Waren am Ort und zum Zeitpunkt ihres Verbringens aus dem statistischen Erhebungsgebiet des Ausfuhrmitgliedstaates haben (fob).

Die Werte werden in Europäischen Rechnungseinheiten (ECU) in der durch die Entscheidung Nr. 3289/75/EGKS der Kommission vom 18. Dezember 1975 festgelegten Definition (ABl. L 327 vom 19.12.1975, S. 4) ausgedrückt. Eine Tabelle mit den verwendeten Umrechnungskursen befindet sich am Ende des Heftes.

### 12. Mengen

Nachgewiesen wird das Eigen- bzw. Reingewicht der Waren.

### 13. Veröffentlichung

Das „Monatsbulletin der Außenhandelsstatistik“ dient der möglichst schnellen Berichterstattung über die kurzfristige Entwicklung des Außenhandels der Gemeinschaft und des Handels zwischen ihren Mitgliedstaaten sowie über die Stellung der Gemeinschaft im Handel der Drittländer.

Ausgewiesen werden Monats- und Vierteljahresergebnisse, aufgliedert nach Ursprungsländern gemäß Artikel 9 und Bestimmungsländern nach Waren und nach Zonen und Warenkategorien. Jahreszahlen bleiben besonderen Jahrbüchern oder Beilagen zum Monatsheft vorbehalten. Alle Angaben beziehen sich auf den Spezialhandel.



### 1. Ένιαία στατιστική μεθοδολογία του εξωτερικού εμπορίου της Κοινότητας και του εμπορίου μεταξύ των Κρατών μελών

Από την 1η Ιανουαρίου 1978, όλα τα Κράτη μέλη εφαρμόζουν τις διατάξεις του κανονισμού του Συμβουλίου (ΕΟΚ) με αριθ. 1736/75 που αφορούν τη στατιστική του εξωτερικού εμπορίου της Κοινότητας και του εμπορίου μεταξύ των Κρατών μελών. Από την ημερομηνία αυτή το EUROSTAT τροποποίησε τις μεθόδους που εφαρμόζει και δημοσιεύει όλα τα στατιστικά στοιχεία που αφορούν το εξωτερικό εμπόριο σύμφωνα με ενιαίες αρχές (με εξαίρεση περιορισμένων ειδικών διακινήσεων αγαθών όπως εφόδια πλοίων και αεροπλάνων, έπιστρεφόμενα εμπορεύματα, προϊόντα συμπαραγωγής, ταχυδρομικά δέματα, διάφορες συλλογές κ.λπ. που δεν έχουν ακόμη τυποποιηθεί). Η τυποποίηση των έννοιών και των όρισμών οδηγεί αναπόφευκτα σε μεταβολή του πληροφοριακού περιεχομένου των στατιστικών, με συνέπεια τη διακοπή (μιάς όρισμένης εκτάσεως) της ομοιογένειας των χρονολογικών σειρών, γεγονός που πρέπει να ληφθεί υπόψη ιδιαίτερα στις αναλύσεις που καλύπτουν έκτεταμένες περιόδους.

### 2. Πηγές

Η μόνη πηγή για τη στατιστική της Κοινότητας είναι τα δεδομένα που τα Κράτη μέλη κοινοποιούν στο EUROSTAT με ενιαία ταξινόμηση.

### 3. Περίοδος αναφοράς

Η περίοδος αναφοράς είναι κανονικά ο ημερολογιακός μήνας.

### 4. Αντικείμενο

Η στατιστική του εξωτερικού εμπορίου της Κοινότητας και η στατιστική του εμπορίου μεταξύ των Κρατών μελών περιλαμβάνει όλα τα εμπορεύματα τα οποία:

- εισάγονται ή εξάγονται από το στατιστικό έδαφος της Κοινότητας·
- διακινούνται μεταξύ των στατιστικών εδαφών των Κρατών μελών.

### 5. Σύστημα καταγραφής

Τα στοιχεία της στατιστικής της Κοινότητας αναφέρονται στο ειδικό εμπόριο, το οποίο περιλαμβάνει:

- Τα εμπορεύματα που εισάγονται άπευθείας από το εξωτερικό και από αποθήκες αποταμιεύσεως για ελεύθερη κυκλοφορία, τα εμπορεύματα που εισάγονται για ενεργητική τελειοποίηση και τα εμπορεύματα που εισάγονται μετά από παθητική τελειοποίηση (τελωνειακό καθεστώς)·
- Τα εμπορεύματα ελεύθερης κυκλοφορίας που εξάγονται, τα εμπορεύματα που εξάγονται μετά από ενεργητική τελειοποίηση και τα εμπορεύματα που εξάγονται για παθητική τελειοποίηση (τελωνειακό καθεστώς).

### 6. Εξαιρέσεις και απλοποιημένες διαδικασίες

Η στατιστική της Κοινότητας δεν επεξεργάζεται στοιχεία που αφορούν εμπορεύματα τα οποία:

- περιέχονται στον πίνακα εξαιρέσεων του παραρτήματος "β" του παραπάνω κανονισμού (π.χ. κυκλοφορούντα νομίσματα, είδη διπλωματικής ή ανάλογης χρήσεως, είδη που εισάγονται και εξάγονται σε προσωρινή βάση, κ.λπ.)·
- έχουν αξία ή βάρος που είναι κατώτερα από το εθνικό στατιστικό κατώφλι όπως ορίζεται από το άρθρο 24 του κανονισμού·
- υπόκεινται σε ειδικές διατάξεις (π.χ. εμπορεύματα για όρισμένες επίσκευες, όρισμένα στρατιωτικά εφόδια των εθνικών ή ξένων ενόπλων δυνάμεων, νομισματικός χρυσός κ.λπ.).

### 7. Στατιστικό έδαφος

Το στατιστικό έδαφος της Κοινότητας περιλαμβάνει το τελωνειακό έδαφος της Κοινότητας με εξαίρεση τα γαλλικά υπερπόντια εδάφη και τη Γροιλανδία. Το στατιστικό έδαφος της Όμοσπονδιακής Δημοκρατίας της Γερμανίας, και συνεπώς της Κοινότητας, περιλαμβάνει το έδαφος του Δυτικού Βερολίνου. Το εμπόριο μεταξύ της Όμο-

σπονδιακής Δημοκρατίας της Γερμανίας και της Λαϊκής Δημοκρατίας της Γερμανίας δεν περιλαμβάνεται στη στατιστική εξωτερικού εμπορίου της Όμοσπονδιακής Δημοκρατίας της Γερμανίας και επομένως ούτε στη στατιστική της Κοινότητας. Η ήπειρωτική ύφαλοκρηπίδα θεωρείται ότι ανήκει στο στατιστικό έδαφος του κράτους το οποίο τη διεκδικεί.

### 8. Ονοματολογία εμπορευμάτων

Στην παρούσα δημοσίευση, τα στοιχεία ταξινομούνται σε κατηγορίες, τμήματα ή ομάδες σύμφωνα με τη δεύτερη αναθεωρημένη Τυποποιημένη Ταξινόμηση του Διεθνούς Έμπορίου (SITC).

Περισσότερο αναλυτική ταξινόμηση, σύμφωνα με την Ονοματολογία των Εμπορευμάτων για τη Στατιστική του Εξωτερικού Έμπορίου της Κοινότητας και τη Στατιστική του Έμπορίου μεταξύ των Κρατών μελών (NIMEXE) καθώς και σύμφωνα με τις υπομονάδες της Τυποποιημένης Ταξινόμησης του Διεθνούς Έμπορίου (SITC), είναι δυνατό να αναζητηθεί στις έτησιες δημοσιεύσεις : « Αναλυτικοί πίνακες NIMEXE » και « αναλυτικοί πίνακες SITC »·

### 9. Χώρες καταγωγής, αποστολής και προορισμού

Κατά την εισαγωγή εμπορευμάτων : α) που προέρχονται από τρίτες χώρες και τα οποία δεν τελούν σε ελεύθερη κυκλοφορία μέσα στην Κοινότητα, καταγράφεται η χώρα καταγωγής· β) που προέρχονται από τρίτες χώρες ή από Κράτη μέλη και τα οποία τελούν σε ελεύθερη κυκλοφορία μέσα στην Κοινότητα, καταγράφεται η χώρα αποστολής. Κατά την εξαγωγή εμπορευμάτων καταγράφεται η χώρα προορισμού.

### 10. Γεωγραφική ονοματολογία

Τα στοιχεία της στατιστικής της Κοινότητας κατανέμονται κατά χώρες καταγωγής, αποστολής και προορισμού σύμφωνα με τη Γεωγραφική Ονοματολογία για τη Στατιστική του Εξωτερικού Έμπορίου της Κοινότητας και του Έμπορίου μεταξύ των Κρατών μελών, σε σύμπτυξη GEONOM.

### 11. Άξια

Η στατιστική αξία των εισαγομένων εμπορευμάτων ισοϋται με τη δασμολογική αξία ή με την αξία που καθορίζεται με βάση την έννοια της δασμολογητέας αξίας (π.χ. για εισαγωγές από άλλα Κράτη μέλη) (C.I.F.).

Η στατιστική αξία των εξαγομένων εμπορευμάτων ισοϋται με την αξία που έχουν τα εμπορεύματα στον τόπο και το χρόνο που εγκαταλείπουν το στατιστικό έδαφος του « εξάγοντος » Κράτους μέλους (F.O.B.).

Η αξία υπολογίζεται σε Ευρωπαϊκές Λογιστικές Μονάδες (ECU), σύμφωνα με τον όρισμό που έχει αποδεχθεί η Έπιτροπή με την απόφαση της 3289-75-ΕΚΑΧ της 18ης Δεκεμβρίου 1975 (τεύχος L 327 της Έπίσημης Έφημερίδας της 19.12.1975, σελ. 4).

Στο τέλος του δημοσιεύματος υπάρχει πίνακας με τις τιμές μετατροπής συναλλάγματος που χρησιμοποιούνται.

### 12. Ποσότητα

Καταγράφεται το καθαρό βάρος όλων των εμπορευμάτων.

### 13. Δημοσίευση

Το « Μηνιαίο Δελτίο Έξωτερικού Έμπορίου » έχει σκοπό να πληροφορήσει, όσο νωρίτερα είναι δυνατό, για τη βραχυπρόθεσμη εξέλιξη του εξωτερικού εμπορίου της Κοινότητας και του εμπορίου μεταξύ των Κρατών μελών καθώς και για τη θέση της Κοινότητας στο εμπόριο μεταξύ τρίτων χωρών.

Δημοσιεύει, μηνιαία και τριμηνιαία, στοιχεία ταξινομημένα κατά χώρα καταγωγής και προορισμού σύμφωνα με την παράγραφο 9, κατά προϊόν και κατά ζώνες και κατηγορίες προϊόντων. Τα έτησια στοιχεία δημοσιεύονται σε ειδικές εκδόσεις ή παραρτήματα του μηνιαίου Δελτίου. Όλα τα στοιχεία αφορούν το ειδικό εμπόριο.

**ΔΙΑΓΡΑΜΜΑΤΑ**

Έμπόριο τών ΕΚ με κύριες οικονομικές ζώνες 1

**ΕΙΔΙΚΟΣ ΠΙΝΑΚΑΣ**

**ΕΜΠΟΡΙΟ ΤΗΣ ΕΥΡΩΠΑΪΚΗΣ ΚΟΙΝΟΤΗΤΑΣ**

**Γενική περίληψη του εμπορίου κατά χώρα :**

Πίν. 1: Τριμηνιαία στοιχεία: Εισαγωγές, εξαγωγές, έμπορικό Ισοζύγιο 4

Πίν. 2: Μηνιαία στοιχεία : Εισαγωγές 5  
 Έξαγωγές 6  
 Έμπορικό Ισοζύγιο 7

**Γενική περίληψη του εμπορίου κατά προϊόντα :**

Πίν. 3: Τριμηνιαία στοιχεία ΕΚ 8

Πίν. 4: Μηνιαία στοιχεία: ΕΚ 9

Πίν. 5: Τριμηνιαία στοιχεία ΕΚ και Κράτη μέλη (4 φορές τό χρόνο) 12

**Δείκτες:**

Πίν. 6: Δείκτες όγκου και άξιας 32

Δείκτης μέσης άξιας, όροι έμπορίου και σχέση όγκων 34

**Τάσεις του εμπορίου, συνολικού, έσωτερικού και έξωτερικού τής ΕΚ :**

Πίν. 7: Συνολικό 36  
 Έσωτερικό τής ΕΚ (τών 10) 38  
 Έξωτερικό τής ΕΚ (τών 10) 39  
 Έμπορικό Ισοζύγιο (τών 10) 40

Πίν. 8: Έσωτερικό τής ΕΚ κατά Κράτος μέλος 41

**Τάσεις του εμπορίου με τίς κύριες ζώνες :**

Πίν. 9: Χώρες 1ης τάξεως 46  
 Ευρωπαϊκή Ζώνη Έλευθέρων Συναλλαγών (ΕFΤΑ) 47  
 Ήνωμένες Πολιτείες 48  
 Χώρες 2ης τάξεως 49  
 Χώρες τής Άφρικής, τής Καραϊβικής και του Ειρηνικού Ωκεανού (ΑCΡ) 50  
 Ανατολική Εύρώπη 51  
 Χώρες και έδάφη τής Λεκάνης τής Μεσογείου 52  
 Κράτη μέλη του Όργανισμού πετρελαιοεξαγωγών χωρών (ΟΡΕΡ) 53  
 Λατινική Άμερική 54  
 Χώρες ΑSΕΑΝ (Ένώσεως νοτιοανατολικής Άσίας) 55

**Έμπόριο κατά συναλλασσόμενη χώρα:**

Πίν. 10: Μηνιαία άθροιστικά στοιχεία 1981  
 Μηνιαία στοιχεία 1980 2

**Τάσεις του εμπορίου κατά κατηγορίες τής ΤΤΔΕ :**

Πίν. 11 : 0 : Τρόφιμα και ζώντα ζώα 56  
 1 : Ποτά και καπνός 58  
 2 : Μή έδωδμες πρώτες ύλες 60  
 3 : Όρυκτά καύσιμα 62  
 4 : Έλαια, λίπη και κηροί 64  
 5 : Χημικά προϊόντα 66  
 6 : Βιομηχανικά είδη ταξινομημένα κατά πρώτη ύλη 68  
 7 : Μηχανήματα και ύλικό μεταφορών 70  
 8 : Διάφορα βιομηχανικά είδη 72

Πίν. 12 : Τριμηνιαία άθροιστικά στοιχεία (4 φορές τό χρόνο)

Πίν. 13 : Έμπόριο κατά κατηγορίες τής ΤΤΔΕ : 74  
 Μηνιαία στοιχεία

**ΕΜΠΟΡΙΟ ΤΩΝ ΤΡΙΤΩΝ ΧΩΡΩΝ**

Πίν. 14 : Τάσεις του εμπορίου τών κυριότερων τρίτων χωρών, συνολικού και με τήν ΕΚ (τών 10) 130

Πίν. 15 : ΤΙΜΕΣ ΜΕΤΑΤΡΟΠΗΣ ΣΥΝΑΛΛΑΓΜΑΤΟΣ 134

**ΓΕΩΓΡΑΦΙΚΗ ΟΝΟΜΑΤΟΛΟΓΙΑ 1982** 136

**ΠΗΓΕΣ** 145

**Ειδικοί πίνακες**

**πού έχουν δημοσιευθεί σε προηγούμενα τεύχη**

Έτος	Άριθ.
Έμπόριο τών Κρατών μελών τής ΕΚ κατά κατηγορίες προϊόντων και κατά κύριες συναλλασσόμενες χώρες	
Ίανουάριος-Ίούνιος 1981	1982 5
Ίανουάριος-Μάρτιος 1981	1982 4
Ίανουάριος-Δεκέμβριος 1980	1981 4
Ίανουάριος-Δεκέμβριος 1979	1980 5
Ίανουάριος-Δεκέμβριος 1978	1979 6
Ίανουάριος-Δεκέμβριος 1977	1978 5
Ίανουάριος-Δεκέμβριος 1976	1977 4
Ίανουάριος-Δεκέμβριος 1975	1976 5
Ίανουάριος-Δεκέμβριος 1973-1974	1975 9
Έμπόριο τής ΕΚ άγροτικών προϊόντων :	
Α : Περίληψη τών τάσεων 1977-1979	1980 6
1976-1978	1979 6
Β : Κύριες κατηγορίες προϊόντων	
1981	11
1980	2
1980	9
1980	5
Γ : Προϊόντα πού υπόκεινται στους κανονισμούς τής κοινής γεωργικής πολιτικής	
1981	11
1981	3
1981	1
1980	5
Έμπόριο τής ΕΚ πετρελαίου και πετρελαιοειδών	
1981	11
1981	2
1980	6

**Σημειώσεις**

Πίν. 1 + 2 — Σημ. 1

Τά στοιχεία πού άφορούν τό έμπόριο μεταξύ τής Όμοσπονδιακής Δημοκρατίας τής Γερμανίας και τής Λαϊκής Δημοκρατίας τής Γερμανίας και του σοβιετικού τομέα του Βερολίνου δίνονται στο τέλος του πίνακα αυτού αλλά εξαίρονται από όλα τά άλλα στοιχεία τής δημοσιεύσεως αυτής σχετικά με τό έμπόριο τής Όμοσπονδιακής Δημοκρατίας τής Γερμανίας και τής ΕΚ

— Σημ. 2

Πλεόνασμα εισαγωγών

Πίν. 6, σημ. 1

Στόν πίνακα 6, οι δείκτες όγκου και μέσης άξιας για κάθε Κράτος μέλος βασίζονται στους έθνικούς δείκτες (δείκτες μέσης άξιας για τό Βέλγιο - Λουξεμβούργο και τή Δανία και δείκτες όγκου για τά άλλα Κράτη μέλη), οι όποιοι έχουν μετατραπεί σε ΕΑΜ και έχουν αναπροσαρμοσθεί με βάση τό 1975. Για τό Βέλγιο - Λουξεμβούργο και τή Δανία, ο δείκτης όγκου προκύπτει από τό λόγο του δείκτη άξιας προς τό δείκτη μέσης άξιας. Για τά άλλα κράτη ο δείκτης μέσης άξιας είναι ο λόγος του δείκτη άξιας προς τό δείκτη όγκου. Οι δείκτες για τό σύνολο τής Κοινότητας τών 10 είναι οι σταθμισμένοι μέσοι όροι τών δεικτών τών Κρατών μελών.

Πίν. 7, σημ. 1

Πλεόνασμα εισαγωγών

Πίν. 8, σημ. 1

Μέ βάση τίς εισαγωγές

Πίν. 9, σημ.1

Βλέπε σημείωση 1 του πίνακα 1.

Πίν. 10+12, σημ. 1

Βλέπε σημείωση 1 του πίνακα 1.

— Σημ. 2

Τεχνική σημείωση :

Λαμβανομένης υπόψη τής έσωτερικής αντιπροσωπεύσεως πού υιοθετήθηκε για αυτές τίς διεργασίες, οι δεξιοί άριθμοί μετά τήν 7η σειρά δέν είναι στατιστικά σημαντικοί για τούς άριθμούς πού είναι άνωτεροι τών 16 εκατομμυρίων περίπου (= 2<sup>24</sup>).

Πίν. 15, σημ. 1

Ή ΕCΥ (ΕΑΜ) είναι μιά μονάδα πού προσδιορίζεται από ένα « καλάθι » στο όποιο συμμετέχουν καθορισμένα ποσά κάθε κοινοτικού νομίσματος , πού έχουν σταθμισθεί σύμφωνα με τό μέσο όρο τής πενταετίας 1969 - 73 του άκαθάριστου έθνικού προϊόντος και του ένδοκοινοτικού εμπορίου κάθε Κράτους μέλους. Ή στάθμιση αυτή λαμβάνει υπόψη, για κάθε νόμισμα, τή συμμετοχή του κάθε κράτους χωριστά στη βραχυπρόθεση νομισματική υποστήριξη μεταξύ τών κεντρικών τραπεζών τής Κοινότητας (Βλέπε ΕΕ άριθ. L 327 τής 19.12.1975, σελ. 4).

— Σημ. 2

Τιμή μετατροπής συναλλάγματος όπως χρησιμοποιούνται από τή Στατιστική Ύπηρεσία τών Ήνωμένων Έθνών. (Σταθμισμένοι μέσοι όροι άν οι τιμές είναι διαφορετικές για τίς εισαγωγές και τίς εξαγωγές.)

**Συμβολισμοί και συντμήσεις πού χρησιμοποιούνται**

0 : Στοιχείο μικρότερο από τό μισό τής μονάδας πού χρησιμοποιείται

Ø : Μηνιαίος μέσος όρος

Μίο : Έκατομμύριο

MRD : Δισεκατομμύριο

9 : Εύρωπαϊκή Λογιστική Μονάδα

USD : Δολάριο ΗΠΑ

EC - CE : Εύρωπαϊκή Κοινότητα

EUR - 10 : Σύνολο τών Κρατών μελών τής ΕΚ

BELG. - LUX : Οικονομική Ένωση Βελγίου-Λουξεμβούργου

EUROSTAT : Στατιστική Ύπηρεσία τών Εύρωπαϊκών Κοινοτήτων

SITC/CTCI : Τυποποιημένη Ταξινόμηση Διεθνούς Έμπορου- ΤΤΔΕ

---

## Foreword

---

### 1. *Standard methodology in the external trade statistics of the Community and statistics of trade between Member States*

Since 1 January 1978, the provisions of Council Regulation (EEC) No 1736/75 on the external trade statistics of the Community and statistics of trade between Member States have been implemented by all Community countries. On this date therefore, Eurostat amended its procedures and now publishes all external trade statistics in accordance with uniform principles (with the exception of a few special movements of goods such as those for bunker supplies and ships' stores, returned consignments, joint production, postal consignments, mixed consignments, etc., which have not yet been standardized). The harmonization of concepts and definitions leads inevitably to a change in the information content of the statistics and thus to a certain extent to a break in the homogeneity of the time series—a state of affairs to be noted, particularly with regard to analyses covering long periods.

### 2. *Sources*

The sole source for the Community statistics are the results communicated to Eurostat by the Member States in standard form.

### 3. *Reporting period*

The reporting period is normally the calendar month.

### 4. *Scope*

The external trade statistics of the Community and statistics of trade between Member States include all goods which :

- (a) enter or leave the statistical territory of the Community;
- (b) circulate between the statistical territories of the Member States.

### 5. *System of recording*

The results of Community statistics refer to special trade. This is taken to mean :

- (a) the immediate import and the import from warehouses for free circulation, the import for inward processing and the import after outward processing (customs procedures);
- (b) the export of goods from free circulation, the export after inward processing and the export for outward processing (customs procedures).

### 6. *Exceptions and simplified procedures*

No data are processed in the Community statistics for goods :

- (a) contained in the List of Exceptions in Annex B of the abovementioned Regulation (e.g. legal tender, goods for diplomatic and similar purposes, certain temporary imports and exports, etc.);
- (b) the value or weight of which do not attain the national statistical threshold defined in Article 24 of the Regulation;
- (c) to which special provisions apply (e.g. certain types of repairs, certain transactions by the armed forces of a Member State of foreign armed forces stationed on its territory, gold specie etc.).

### 7. *Survey area*

The statistical territory of the Community comprises the customs territory of the Community with the exception of the French overseas departments and Greenland. The statistical territory of

the Federal Republic of Germany and hence of the Community include the territory of West Berlin. Trade between the Federal Republic of Germany and the German Democratic Republic is not contained in the external trade statistics of the Federal Republic of Germany and thus not in the Community statistics. The continental shelf is included in the statistical territory of that State which lays claim to it.

### 8. *Goods nomenclature*

In this publication, the results are broken down into sections, divisions or groups of the Standard International Trade Classification (SITC, Revision 2).

More detailed analyses following the Nomenclature of Goods for the External Trade Statistics of the Community and Statistics of Trade between Member States (NIMEXE), and the subgroups of the Standard International Trade Classification (SITC) can be found in the annual publications : "NIMEXE analytical tables" and "SITC analytical tables".

### 9. *Reference and marketing area — Partner countries*

For the import of goods originating in third countries and which are not in free circulation in the Community, the country of origin is recorded ; for goods originating in third countries or in Member States (and which are in free circulation in the Community), the country of consignment; in the case of exports, the country of destination.

### 10. *Country nomenclature*

Community results are broken down by countries or origin, consignment and destination in accordance with the Country Nomenclature for External Trade Statistics of the Community and Statistics of Trade between Member States : GEONOM.

### 11. *Value*

The statistical value of imported goods is equal to the dutiable value or equal to a value determined on the basis of the concept of dutiable value (e.g. for imports from other Member States) (cif).

The statistical value of exported goods is equal to the value of the goods at the place and at the time they leave the statistical territory of the exporting Member State (fob).

The value is expressed in European currency units (ECU) in accordance with the definition laid down in Commission Decision No 3289/75/ECSC of 18 December 1975 (OJ L 327 of 19.12.1975, p. 4). A table listing the rates of conversion used can be found at the end of the brochure.

### 12. *Quantities*

The net weight of all goods is recorded.

### 13. *Publication*

The *Monthly External Trade Bulletin* aims to provide the most rapid possible information on the short-term development of Community foreign trade and trade between Member States, and on the position of the Community in trade between third countries.

It records monthly and quarterly results broken down by country of origin according to paragraph 9 and of destination, by products, and by zones and categories of products. Annual figures are reserved for special yearbooks or supplements to the monthly Bulletin. All the figures refer to special trade.

# Table of contents

	<i>Page</i>	<i>Page</i>
<b>CHARTS</b>		
Trade of the EC by major economic zones	1	
<b>SPECIAL TABLE</b>		
<b>TRADE OF THE EUROPEAN COMMUNITY</b>		
<b>General summary of trade by country :</b>		
<b>Tab. 1 :</b>		
Quarterly data : import, export, trade balance	4	
<b>Tab. 2 :</b>		
Monthly data : Import	5	
Export	6	
Trade balance	7	
<b>General summary of trade by commodities :</b>		
<b>Tab. 3 :</b>		
Quarterly data : EC	8	
<b>Tab. 4 :</b>		
Monthly data : EC	9	
<b>Tab. 5 :</b>		
Quarterly data : EC and member countries (4 times a year)	12	
<b>Indices :</b>		
<b>Tab. 6 :</b>		
Indices of volume and value	32	
Index of unit value, terms of trade and ratio of volume	34	
<b>Trends in trade, total, intra and extra-EC :</b>		
<b>Tab. 7 :</b>		
Total trade	36	
Intra-EC (EUR 10)	38	
Extra-EC (EUR 10)	39	
Trade balance (EUR 10)	40	
<b>Tab. 8 :</b>		
Intra-EC by member countries	41	
<b>Trends in trade with major areas :</b>		
<b>Tab. 9 :</b>		
Class 1 countries	46	
EFTA	47	
United States	48	
Class 2 countries	49	
ACP	50	
Eastern Europe	51	
Mediterranean Basin	52	
OPEC countries	53	
Latin America	54	
ASEAN countries	55	
<b>Trade by partner countries :</b>		
<b>Tab. 10 :</b>		
Monthly cumulative data		
Monthly data		
<b>Trends in trade by SITC sections :</b>		
<b>Tab. 11 :</b>		
0 : Food and live animals	56	
1 : Beverages and tobacco	58	
2 : Crude materials, inedible	60	
3 : Fuel products	62	
4 : Oils, fats and waxes	64	
5 : Chemicals	66	
6 : Manufactured goods classified by material	68	
7 : Machinery and transport equipment	70	
8 : Miscellaneous manufactured articles	72	
<b>Tab. 12 :</b>		
Quarterly cumulative data (4 times a year)	74	
<b>Tab. 13 :</b>		
Trade by SITC groups :	74	
Monthly data		
<b>TRADE OF NON-COMMUNITY COUNTRIES</b>		
<b>Tab. 14 :</b>		
Trends in total trade and trade with the EC (EUR 10) (major countries)	130	
<b>Tab. 15 :</b>		
EXCHANGE RATES	134	
GEONOMENCLATURE 1982	136	
<b>SOURCES</b>	145	
<b>Special Tables</b>		
published in previous issues		
	Year	No
EC countries and trade by product groups and main countries		
January-June 1981	1982	5
January-March 1981	1982	4
January-December 1980	1981	4
January-December 1979	1980	5
January-December 1978	1979	6
January-December 1977	1978	5
January-December 1976	1977	4
January-December 1975	1976	5
January-December 1973/1974	1975	9
Trade of the EC with agricultural products :		
A : Summary of trends		
1977-1979	1980	6
1976-1978	1979	6
B : Main product groups		
1981	1981	2
1981	1981	9
1980	1980	5
1980	1980	11
C : Products subject to common agricul- tural policy regulations		
1981	1981	3
1981	1981	1
1981	1981	5
1980	1980	11
EC trade in petroleum and petroleum products		
1981	1981	2
1981	1981	6
1980	1980	6
<b>Footnotes</b>		
<b>Tab. 1 + 2, - Note 1</b>		
Figures for trade by the Federal Republic of Germany with the German Democratic Re- public and the Soviet sector of Berlin are given at the bottom of this table, but are not included in any of the data given elsewhere in this publication on trade by the Federal Re- public of Germany and the European Com- munities		
- Note 2		
— = Import surplus		
<b>Tab. 6, Note 1</b>		
In Table 6, the indices of volume and average values for each Member State are based on national indices (average value indices for Belgium-Luxembourg and Denmark, and volume indices for the other Member States), converted into ECU and re-based on the year 1975. For Belgium-Luxembourg and Den- mark, the volume index is calculated as the quotient of value and average value indices ; for the other countries, the average value index is the quotient of value and volume indices. The indices for the Community as a whole (EUR 10) are the weighted averages of the Member States indices		
<b>Tab. 7, Note 1</b>		
— = Import surplus		
<b>Tab. 8, Note 1</b>		
On basis of import		
<b>Tab. 9 Note 1</b>		
Refer to Note 1 of Table 1		
<b>Tab. 10+12, Note 1</b>		
Refer to Note 1 of Table 1		
- Note 2		
Technical note :		
From the seventh position on (counted from the left), figures are not significant for num- bers above approximately 16 million (= 2 <sup>24</sup> ).		
<b>Tab. 15, Note 1</b>		
The ECU is a 'basket' unit, based on a certain quantity of each Community currency, weighted on the basis of the 5 years (1969- 1973) average of the gross national product (GNP) and of the intra-Community trade of each Member State. This weighting also takes account, for each currency, of the share of the country concerned in the short-term monetary support between the central banks of the Community (cf. OJ L 327 of 19.12.1975, p. 4).		
- Note 2		
Conversion rates as used by the Statistical Office of the United Nations. (Weighted averages if the rates are different for imports and exports.)		
<b>Symbols and abbreviations used</b>		
0 : Data less than half unit used		
Ø : Monthly average		
Mio : Million		
MRD : '000 million		
ECU : European currency unit		
USD : US dollar		
EC-CE : European Community		
EUR 10 : Total of the member countries of the EC		
Belg.-Lux : BLEU - Belgo-Luxembourg Eco- nomic Union		
Eurostat : Statistical Office of the European Communities		
SITC/CTCI : Standard International Trade Classification		

### 1. Méthodologie uniforme des statistiques du commerce extérieur de la Communauté et du commerce entre ses États membres

Depuis le 1<sup>er</sup> janvier 1978, tous les États membres appliquent les dispositions du règlement (CEE) n° 1736/75 du Conseil sur les statistiques du commerce extérieur de la Communauté et du commerce entre ses États membres. Contrairement à l'usage antérieur, les statistiques du commerce extérieur publiées à partir de cette date par EUROSTAT respectent ainsi des principes uniformes (mis à part quelques mouvements de marchandises particuliers non encore harmonisés tels, entre autres, l'avitaillement des navires et des avions, les marchandises en retour, les fabrications coordonnées, les colis postaux et les assortiments). L'harmonisation des notions et des définitions a pour conséquence inévitable de modifier la portée de la statistique et, partant, d'interrompre dans une certaine mesure l'homogénéité des séries chronologiques (effet dont il y a lieu de tenir compte particulièrement dans les analyses couvrant des périodes prolongées).

### 2. Sources

Les résultats que les États membres transmettent à EUROSTAT sous forme normalisée constituent l'unique source des statistiques communautaires.

### 3. Période de référence

En principe, la période de référence est le mois calendaire.

### 4. Objet

Toutes les marchandises :

- qui pénètrent sur le territoire statistique de la Communauté ou qui le quittent;
- qui circulent entre les territoires statistiques des États membres, font l'objet des statistiques du commerce extérieur de la Communauté et du commerce entre ses États membres.

### 5. Portée du relevé

Les résultats des statistiques communautaires se rapportent au commerce spécial. Celui-ci comprend :

- d'une part, les importations de marchandises mises en libre pratique à leur arrivée ou à la sortie des entrepôts, les importations en perfectionnement actif et les importations après perfectionnement passif (régimes douaniers);
- d'autre part, les exportations de marchandises en libre pratique, les exportations après perfectionnement actif et les exportations pour perfectionnement passif (régimes douaniers).

### 6. Exclusions et simplifications

Les statistiques communautaires n'élaborent pas de données relatives aux marchandises :

- qui sont reprises dans la liste des exclusions figurant à l'annexe B du règlement précité (p. ex., moyens de paiement ayant cours légal, marchandises à usage diplomatique et similaire, importations et exportations à caractère passager, etc.);
- dont la valeur ou le poids n'atteint pas le seuil statistique national défini conformément à l'article 24 dudit règlement;
- auxquelles s'appliquent des dispositions particulières (p. ex. certaines réparations, certaines transactions effectuées par les forces armées nationales ou étrangères, or monétaire, etc.);

### 7. Territoire statistique

Le territoire statistique de la Communauté comprend le territoire

douanier de la Communauté à l'exception des départements français d'Outre-Mer et du Groenland. Le territoire statistique de la République fédérale d'Allemagne et, par conséquent celui de la Communauté, incluent le territoire de Berlin-Ouest. Le commerce entre la République fédérale d'Allemagne et la République démocratique allemande n'est pas repris dans les statistiques du commerce extérieur de la République fédérale d'Allemagne ni, par conséquent, dans celles de la Communauté. Le plateau continental est attribué au territoire statistique de l'État qui le revendique.

### 8. Nomenclature des produits

Dans la présente publication, les résultats sont ventilés en sections, divisions ou groupes de la classification-type pour le commerce international (CTCI, rev. 2).

On trouvera des ventilations plus détaillées selon la nomenclature des marchandises pour les statistiques du commerce extérieur de la Communauté et du commerce entre ses États membres (NIMEXE) et selon les rubriques de la classification-type pour le commerce international (CTCI) dans les publications annuelles consacrées aux « Tableaux analytiques NIMEXE » et aux « Tableaux analytiques CTCI ».

### 9. Pays partenaires

A l'importation, pour les marchandises originaires de pays tiers qui ne se trouvent pas en libre pratique dans la Communauté, les statistiques communautaires mentionnent le pays d'origine; pour les marchandises qui, originaires de pays tiers ou des États membres, se trouvent en libre pratique dans la Communauté, elles mentionnent le pays de provenance. A l'exportation, elles mentionnent le pays de destination.

### 10. Nomenclature des pays

Les résultats communautaires sont ventilés par pays d'origine, de provenance et de destination, conformément à la nomenclature des pays pour les statistiques du commerce extérieur de la Communauté et du commerce entre ses États membres (GEONOM).

### 11. Valeur

A l'importation, la valeur statistique est égale à la valeur en douane ou à une valeur déterminée par référence à la notion de valeur en douane (dans le cas, par exemple, des importations en provenance d'autres pays membres) (cif).

A l'exportation, la valeur statistique des marchandises s'entend de la valeur des marchandises au lieu et au moment où elles quittent le territoire statistique de l'État membre exportateur (fob).

La valeur est exprimée en unités de compte européennes (Écu) selon la définition fixée par la décision de la Commission n° 3289/75/CECA du 18 décembre 1975 (JO n° L 327 du 19.12.1975, p. 4). Un tableau avec les taux de conversion utilisés se trouve à la fin de la brochure.

### 12. Quantité

Les statistiques mentionnent pour les marchandises le poids net.

### 13. Publication

Le « Bulletin mensuel du commerce extérieur » a pour but de fournir dans les plus courts délais des données sur l'évolution à court terme du commerce extérieur de la Communauté et du commerce entre ses États membres, ainsi que sur la position de la Communauté dans le commerce des pays tiers.

Il y est rendu compte de résultats mensuels et trimestriels, ventilés par pays d'origine au sens du § 9 et par pays de destination, par produits et par zones et catégories de produits. Les chiffres annuels sont réservés à des annuaires spéciaux ou à des suppléments du Bulletin mensuel. Toutes les données concernent le commerce spécial.



# Table des matières

	Page	Page
<b>GRAPHIQUES</b>		
Commerce de la CE avec importantes zones économiques	1	
<b>TABLEAU SPÉCIAL</b>		
<b>COMMERCE DE LA COMMUNAUTÉ EUROPÉENNE (CE)</b>		
<b>Résumé général du commerce par pays :</b>		
<b>Tab. 1 :</b>		
Chiffres trimestriels : import, export, balance commerciale	4	
<b>Tab. 2 :</b>		
Chiffres mensuels : Import	5	
Export	6	
Balance commerciale	7	
<b>Résumé général du commerce par produits :</b>		
<b>Tab. 3 :</b>		
Chiffres trimestriels : CE	8	
<b>Tab. 4 :</b>		
Chiffres mensuels : CE	9	
<b>Tab. 5 :</b>		
Chiffres trimestriels : CE et pays membres (4 fois par an)	12	
<b>Indices :</b>		
<b>Tab. 6 :</b>		
Indices de volume et de valeur courante	32	
Indices de la valeur moyenne, des termes de l'échange et du rapport des volumes	34	
<b>Évolution du commerce, total, intra- et extra-CE :</b>		
<b>Tab. 7 :</b>		
Total	36	
Intra-CE (EUR 10)	38	
Extra-CE (EUR 10)	39	
Balance commerciale (EUR 10)	40	
<b>Tab. 8 :</b>		
Intra-CE par pays membres	41	
<b>Évolution du commerce avec les principales zones :</b>		
<b>Tab. 9 :</b>		
Pays de la classe 1	46	
AELE	47	
États-Unis	48	
Pays de la classe 2	49	
ACP	50	
Europe orientale	51	
Bassin méditerranéen	52	
Pays de l'OPEP	53	
Amérique latine	54	
Pays de l'ANASE	55	
<b>Commerce par pays partenaires :</b>		
<b>Tab. 10 :</b>		
Chiffres mensuels cumulés		
Chiffres mensuels		
<b>Évolution du commerce par sections de la CTCl :</b>		
<b>Tab. 11 :</b>		
0 : Produits alimentaires et animaux vivants	56	
1 : Boissons et tabacs	58	
2 : Matières brutes non comest.	60	
3 : Produits énergétiques	62	
4 : Huiles, graisses et cires	64	
5 : Produits chimiques	66	
6 : Articles manufacturés classés par matières	68	
7 : Machines et matériel de transport	70	
8 : Articles manufacturés divers	72	
<b>Tab. 12 :</b>		
Chiffres trimestriels cumulés (4 fois par an)		
<b>Tab. 13 :</b>		
<b>Commerce par groupes de la CTCl :</b>	74	
Chiffres mensuels		
<b>COMMERCE DES PAYS TIERS</b>		
<b>Tab. 14 :</b>		
<b>Évolution du commerce des principaux pays tiers, global et avec la CE (EUR 10)</b>	130	
<b>Tab. 15 :</b>		
<b>TAUX DE CONVERSION</b>	134	
<b>GÉONOMENCLATURE 1982</b>	136	
<b>SOURCES</b>	145	
<b>Tableaux spéciaux</b>		
<b>parus dans les précédents numéros</b>		
	Année	N°
Commerce des pays de la CE par classes de produits et par principaux partenaires		
Janvier-juin 1981	1982	5
Janvier-mars 1981	1982	4
Janvier-décembre 1980	1981	4
Janvier-décembre 1979	1980	5
Janvier-décembre 1978	1979	6
Janvier-décembre 1977	1978	5
Janvier-décembre 1976	1977	4
Janvier-décembre 1975	1976	5
Janvier-décembre 1973-1974	1975	9
Commerce de la CE en produits agricoles :		
A : Résumé de l'évolution		
1977-1979	1980	6
1976-1978	1979	6
B : Principales catégories de produits		
1981	1981	11
1981	1981	2
1980	1980	9
1980	1980	5
C : Produits soumis aux règlements de la politique agricole commune		
1981	1981	11
1981	1981	3
1981	1981	1
1980	1980	5
Commerce de la CE en pétrole et produits dérivés du pétrole		
1981	1981	11
1981	1981	2
1980	1980	6
<b>Notes</b>		
<b>Tab. 1+2, Note 1</b>		
Le commerce de la République fédérale d'Allemagne avec la République démocratique allemande et le secteur soviétique de Berlin, figurant au bas du tableau, est exclu dans toutes les autres données de cette publication relatives au commerce de la R.F. d'Allemagne et de la CE		
<b>Note 2</b>		
— = Excédent d'importations		
<b>Tab. 6, Note 1</b>		
Les indices de volume et de valeur moyenne des pays membres du tableau 6 reposent sur les indices nationaux (pour l'UEBL et le Danemark indices de valeur moyenne, pour les autres pays membres indices de volume) convertis en Écus et recalculés sur la base de 1975. Pour l'UEBL et le Danemark, l'indice de volume calculé est le quotient de l'indice de valeur par l'indice de valeur moyenne, pour les autres pays l'indice de valeur moyenne calculé est le quotient de l'indice de valeur par l'indice de volume. Les indices pour la Communauté (EUR 10) sont une moyenne pondérée des indices des pays membres.		
<b>Tab 7, Note 1</b>		
— = Excédent d'importations		
<b>Tab 8, Note 1</b>		
Sur la base des importations		
<b>Tab. 9, Note 1</b>		
Voir note 1 du tableau 1		
<b>Tab. 10+12, Note 1</b>		
Voir note 1 du tableau 1		
- Note 2		
<b>Note technique :</b>		
Les chiffres de droite à partir du 7 <sup>e</sup> rang ne sont plus significatifs pour les nombres supérieurs à 16 millions environ (= 2 <sup>24</sup> ).		
<b>Tab 15, Note 1</b>		
L'Écu est une unité de type « panier » basée sur une certaine quantité de chacune des monnaies communautaires, selon une pondération qui fait intervenir la moyenne sur 5 ans (1969-1973) du produit national brut et du commerce intra-communautaire de chaque État membre. Cette pondération tient également compte, pour chaque monnaie de la part du pays concerné dans le soutien monétaire à court terme entre banques centrales de la Communauté (Cf. JO n° L 327 du 19.12.1975, p. 4).		
- Note 2		
Taux de conversion utilisés par l'Office Statistique des Nations unies. (Moyennes pondérées s'il existe des taux différents pour les importations et les exportations.)		
<b>Abréviations et signes employés</b>		
0 : Donnée inférieure à la moitié de l'unité utilisée		
Ø : Moyenne mensuelle		
Mio : Million		
Mrd : Milliard		
ECU : Unité monétaire européenne		
USD : Dollar US		
EC-CE : Communauté européenne		
EUR 10 : Ensemble des États membres de la CE		
Belg.-Lux. : UEBL - Union Économique Belgo-Luxembourgeoise		
EUROSTAT : Office Statistique des Communautés européennes		
SITC/CTCI : Classification type pour le commerce international		

## Prefazione

### 1. *Metodologia uniforme per le statistiche del commercio estero della Comunità e del commercio tra gli Stati membri della stessa*

Dal 1° gennaio 1978 tutti gli Stati membri applicano le norme stabilite dal regolamento (CEE) n. 1736/75 del Consiglio, relativo alle statistiche del commercio estero della Comunità e del commercio tra gli Stati membri della stessa. A partire da tale data, contrariamente alla prassi precedentemente seguita, le statistiche del commercio estero pubblicate dall'EUROSTAT rispettano pertanto criteri comuni (ad eccezione di quelle, non ancora armonizzate, relative ad alcuni movimenti particolari di merci, come le provviste di stiva e di bordo, le merci di ritorno, le coproduzioni internazionali, le spedizioni postali, gli assortimenti e simili). È inevitabile tuttavia che l'armonizzazione dei concetti e delle definizioni comporti una variazione dell'attendibilità delle statistiche quindi, in una certa misura, un'interruzione dell'omogeneità delle serie cronologiche, il che va tenuto presente specialmente nel caso di analisi su tempi lunghi.

### 2. *Fonti*

L'unica fonte per le statistiche comunitarie sono i risultati che gli Stati membri trasmettono all'EUROSTAT in forma standardizzata.

### 3. *Periodo di riferimento*

In linea di massima il periodo di riferimento è il mese civile.

### 4. *Oggetto*

Sono oggetto delle statistiche del commercio estero della Comunità e del commercio tra gli Stati membri della stessa tutte le merci :

- (a) che entrano nel territorio statistico della Comunità o che ne escono ;
- (b) che circolano tra i territori statistici degli Stati membri.

### 5. *Sistema di rilevamento*

I risultati delle statistiche comunitarie si riferiscono al commercio speciale.

Questo comprende, da un lato le importazioni dirette e quelle in libera pratica, effettuate direttamente o da un magazzino o deposito, le importazioni in perfezionamento attivo e dopo perfezionamento passivo autorizzate dalla dogana, e dall'altro le esportazioni di merci in libera pratica, le esportazioni dopo perfezionamento attivo e perfezionamento passivo autorizzate dalla dogana.

### 6. *Esclusioni e semplificazioni*

Non vengono elaborati dati statistici comunitari per le merci :

- (a) che sono enumerate nell'elenco delle esclusioni riportato nell'allegato B del regolamento citato (per esempio : mezzi di pagamento aventi corso legale, merci destinate ad usi diplomatici e simili, determinate importazioni o esportazioni a carattere provvisorio, ecc.);
- (b) il cui valore e peso sono inferiori al limite statistico nazionale definito a norma dell'articolo 24 dello stesso regolamento ;
- (c) alle quali si applicano disposizioni particolari (per esempio : merci destinate a talune riparazioni, determinate merci acquistate o cedute dalle forze armate nazionali o straniere, oro monetario, ecc.).

### 7. *Territorio statistico*

Il territorio statistico della Comunità comprende il territorio doganale della Comunità, ad eccezione dei dipartimenti francesi d'oltremare e della Groenlandia.

Berlino Ovest fa parte del territorio statistico della Repubblica federale di Germania e quindi di quello comunitario.

Il commercio tra la Repubblica federale di Germania e la Repubblica democratica tedesca non rientra nelle statistiche del commercio estero della Repubblica federale di Germania e quindi nelle statistiche della Comunità.

La piattaforma continentale è attribuita al territorio statistico dello Stato che la rivendica.

### 8. *Nomenclature delle merci*

Nella presente pubblicazione i risultati sono suddivisi in sezioni (o raggruppamenti di sezioni), divisioni o gruppi della classificazione tipo per il commercio internazionale (CTCI, rev. 2).

Ripartizioni più particolareggiate secondo la nomenclatura delle merci per le statistiche del commercio con l'estero della Comunità e del commercio fra gli Stati membri della CE (NIMEXE) e secondo le rubriche della classificazione tipo per il commercio internazionale (CTCI) figurano nelle pubblicazioni annuali dedicate alle « Tabelle analitiche NIMEXE » e alle « Tabelle analitiche CTCI ».

### 9. *Zone di origine o provenienza e di destinazione*

Sono indicati :

- per le importazioni : a) il paese di origine, per le merci originarie di paesi terzi e che non si trovano in libera pratica nella Comunità ; b) il paese di provenienza per le merci originarie di paesi terzi o di Stati membri che si trovano in libera pratica nella Comunità ;
- per le esportazioni : il paese di destinazione.

### 10. *Nomenclatura dei paesi*

I risultati comunitari sono ripartiti secondo i paesi di origine o provenienza e i paesi di destinazione, sulla base della nomenclatura dei paesi per le statistiche del commercio estero della Comunità e del commercio tra gli Stati membri della stessa : GEONOM.

### 11. *Valore*

All'importazione, il valore statistico delle merci è il valore in dogana o un valore determinato facendo riferimento alla nozione del valore in dogana (per esempio nel caso d'importazione da altri Stati membri) (cif). All'esportazione, il valore statistico delle merci è il valore delle merci nel luogo e nel momento in cui esse escono dal territorio statistico dello Stato membro esportatore (fob). Il valore è espresso in unità di conto europee (ECU), secondo la definizione fissata dalla decisione della Commissione n. 3289/75/CECA del 18 dicembre 1975 (GU n. L 327 del 19.12.1975, pag. 4). In fondo alla pubblicazione sono riportati, in un'apposita tabella, i tassi di conversione utilizzati.

### 12. *Quantitativi*

Per ogni merce è indicato il peso netto.

### 13. *Pubblicazione*

Scopo del « Bollettino mensile del commercio estero » è fornire con la massima tempestività possibile dati sull'andamento a breve termine del commercio estero della Comunità e del commercio tra gli Stati membri, nonché sulla posizione che la Comunità occupa nel commercio dei paesi terzi.

La pubblicazione contiene i risultati mensili e trimestrali, suddivisi per paese di origine ai sensi dell'articolo 9 e per paese di destinazione, per prodotti, zone e categorie di prodotti. I dati annuali sono pubblicati in annuari speciali o in supplementi al Bollettino mensile. Tutti i dati si riferiscono al commercio speciale.

	Pag.		Pag.	
<b>GRAFICI</b>		<b>Evoluzione del commercio per sezioni della CTCI :</b>		<b>Note</b>
Commercio della CE con importante zone economiche	1	<b>Tab. 11 :</b>		<b>Tab. 1 + 2 - nota 1</b> Il commercio della Repubblica federale di Germania con la Repubblica democratica tedesca e il settore sovietico di Berlino, che figura in calce alla tabella, è escluso in tutti gli altri dati relativi al commercio della RF di Germania e della CE della presente pubblicazione
		0 : Prodotti alimentari ed animali vivi	56	- nota 2
<b>TABELLA SPECIALE</b>		1 : Bevande e tabacchi	58	— = Eccedente all'importazione
		2 : Materie prime	60	<b>Tab. 6, nota 1</b> Gli indici di volume e di valore medio degli Stati membri di cui alla tabella 6 si basano sugli indici nazionali (indici di valore medio per Belgio-Lussemburgo e Danimarca, di volume per gli altri Stati membri), convertiti in ECU su base 1975. Per il Belgio-Lussemburgo e la Danimarca l'indice di volume è dato dal rapporto tra indice di valore e indice di valore medio ; per gli altri paesi l'indice di valore medio è dato dal rapporto tra indice di valore e indice di volume. Gli indici per la Comunità (EUR 10) si ricavano dalla media ponderata degli indici Stati membri.
		3 : Combustibili	62	
		4 : Oli, grassi e cere	64	
		5 : Prodotti chimici	66	
		6 : Articoli manufatti classificati per materie	68	
		7 : Macchine e apparecchi	70	
		8 : Articoli manufatti diversi	72	
<b>COMMERCIO DELLA COMMUNITA EUROPEA (CE)</b>		<b>Tab. 12 :</b>		
<b>Riepilogo generale del commercio per paesi :</b>		Dati trimestrali cumulati (4 volte a l'anno)		
<b>Tab. 1 :</b>		<b>Tab. 13 :</b>		
Dati trimestrali : importazione, esportazione, bilancia commerciale	4	<b>Commercio per gruppi della CTCI :</b>	74	
<b>Tab. 2 :</b>		Dati mensili		
Dati mensili : Importazione	5			
Esportazione	6			
Bilancia commerciale	7			
<b>Riepilogo generale del commercio per prodotti :</b>		<b>COMMERCIO DEI PAESI TERZI</b>		
<b>Tab. 3 :</b>		<b>Tab. 14 :</b>		
Dati trimestrali : CE	8	<b>Evoluzione del commercio globale e con la CE (EUR 10) (paesi principali)</b>	130	
<b>Tab. 4 :</b>				
Dati mensili : CE	9	<b>Tab. 15 :</b>		
<b>Tab. 5 :</b>		<b>TASSI DI CONVERSIONE</b>	134	
Dati trimestrali : CE e paesi membri (4 volte a l'anno)	12	<b>GEONOMENCLATURA 1982</b>	136	
<b>Indici :</b>		<b>FONTE</b>	145	
<b>Tab. 6 :</b>				
Indici dei volumi e dei valori correnti	32			
<b>Tab. 7 :</b>				
Indice del valore medio, termini dello scambio e rapporto dei volumi	34			
<b>Evoluzione del commercio, totale, intra-e extra-CE :</b>		<b>Tabelle speciali</b>		
<b>Tab. 7 :</b>		<b>pubblicate nei numeri precedenti</b>		
Totale	36			
Intra-CE (EUR 10)	38			
Extra-CE (EUR 10)	39			
Bilancia commerciale (EUR 10)	40			
<b>Tab. 8 :</b>				
Intra-CE per paesi membri	41			
<b>Evoluzione del commercio con le principali zone :</b>				
<b>Tab. 9 :</b>				
Paesi della classe 1	46			
EFTA	47			
Stati Uniti	48			
Paesi della classe 2	49			
ACP	50			
Europa orientale	51			
Bacino mediterraneo	52			
Paesi OPEP	53			
America latina	54			
Paesi ASEAN	55			
<b>Commercio per paese partner :</b>				
<b>Tab. 10 :</b>				
Dati mensili cumulati				
Dati mensili				

### 1. *Uniforme methodologie in de statistieken van de buitenlandse handel van de Gemeenschap en van de handel tussen de Lid-Staten*

Sedert 1 januari 1978 passen alle Lid-Staten de voorschriften toe die in verordening (EEG) 1736/75 van de Raad betreffende de statistieken van de buitenlandse handel van de Gemeenschap en van de handel tussen de Lid-Staten zijn vastgesteld. In tegenstelling tot de tot dusver gangbare praktijk, worden de vanaf dit tijdstip door EUROSTAT gepubliceerde statistieken van de buitenlandse handel derhalve volgens uniforme grondregels opgesteld (uitgezonderd enkele bijzondere goederenbewegingen die nog niet zijn geharmoniseerd, zoals boordprovisie, retourzendingen, internationale gemeenschappelijke producties, postpakketten, assortimenten e.d.). De harmonisering van de begrippen en definities leidt onvermijdelijk tot veranderingen in de informatieve waarde van de statistieken, waardoor ook de homogeniteit van de tijdreeksen tot op elke hoogte wordt verstoord; met name bij analyses over langere perioden moet met deze factor rekening worden gehouden.

### 2. *Bronnen*

De enige bron voor de gemeenschappelijke statistieken zijn de resultaten die de Lid-Staten in gestandaardiseerde vorm aan EUROSTAT toezenden.

### 3. *Verslagperiode*

De verslagperiode is in beginsel de kalendermaand.

### 4. *Betrokken goederen*

Onder de statistieken van de buitenlandse handel van de Gemeenschap en van de handel tussen de Lid-Staten vallen alle goederen die :

- het statistische registratiegebied van de Gemeenschap binnenkomen of verlaten;
- tussen de statistische registratiegebieden van de Lid-Staten circuleren.

### 5. *Registratiestelsel*

De resultaten van de gemeenschappelijke statistieken hebben betrekking op de bijzondere handel.

Hiertoe behoren enerzijds de directe invoer en de invoer uit entrepots in het vrije verkeer, alsook de invoer voor door de douane goedgekeurde actieve veredeling en na door de douane goedgekeurde passieve veredeling, en anderzijds de uitvoer uit het vrije verkeer alsook de uitvoer na door de douane goedgekeurde actieve veredeling en voor door de douane goedgekeurde passieve veredeling.

### 6. *Uitzonderingen en vereenvoudigingen*

In de gemeenschappelijke statistieken worden geen gegevens uitgewerkt voor goederen :

- die zijn vermeld in de lijst van uitzonderingen in bijlage B van de bovengenoemde verordening (b.v. wettige betaalmiddelen, goederen voor diplomatieke en soortgelijke doeleinden, bepaalde gevallen van invoer en uitvoer van tijdelijke aard, enz.);
- waarvan de waarde en het gewicht beneden de op grond van artikel 24 van dezelfde verordening gedefinieerde nationale statistische drempel blijven;
- waarvoor bijzondere bepalingen gelden (b.v. bepaalde reparaties, bepaalde transacties van eigen of buitenlandse strijdkrachten, monetair goud, enz.).

### 7. *Registratiegebied*

Het statistische registratiegebied van de Gemeenschap omvat het douanegebied van de Gemeenschap met uitzondering van de Franse departementen overzee en Groenland.

Het statistische registratiegebied van de Bondsrepubliek Duits-

land en derhalve van de Gemeenschap omvat eveneens het gebied West-Berlijn.

De handel tussen de Bondsrepubliek Duitsland en de Duitse Democratische Republiek is niet in de statistieken van de buitenlandse handel van de Bondsrepubliek Duitsland en dus niet in die van de Gemeenschap begrepen.

Het continentaal plat wordt gerekend tot het statistische registratiegebied van de staat die aanspraak op dit plat maakt.

### 8. *Goederennomenclaturen*

De gegevens in deze publikatie zijn ingedeeld in secties (of groepen secties), afdelingen of groepen van de type classificatie voor de internationale handel (TCIH, herz. 2).

Gedetailleerdere indelingen volgens de goederennomenclatuur voor de statistieken van de buitenlandse handel van de Gemeenschap en van de handel tussen de Lid-Staten (NIMEXE) en volgens de subgroepen van de type classificatie voor de internationale handel (TCIH) zijn te vinden in de jaarlijkse publikaties „Analytische tabellen NIMEXE” en „Analytische tabellen TCIH”.

### 9. *Partnerlanden*

Bij de invoer van goederen van oorsprong uit derde landen die zich in de Gemeenschap niet in het vrije verkeer bevinden, wordt het land van oorsprong aangegeven :

- bij de invoer van goederen van oorsprong uit derde landen of uit andere Lid-Staten die zich in de Gemeenschap in het vrije verkeer bevinden wordt het land van herkomst aangegeven ;
- bij uitvoer wordt het land van bestemming vermeld.

### 10. *Landennomenclatuur*

De gemeenschappelijke resultaten worden op basis van de landennomenclatuur voor de statistieken van de buitenlandse handel van de Gemeenschap en van de handel tussen de Lid-Staten, GEONOM, ingedeeld per land van oorsprong, van herkomst en van bestemming.

### 11. *Statistische waarde*

Bij de invoer is de statistische waarde van de goederen gelijk aan de douanewaarde of een op grond van het begrip douanewaarde bepaalde waarde (b.v. bij de invoer uit andere Lid-Staten) (cif). Bij de uitvoer is de statistische waarde van de goederen gelijk aan de waarde die de goederen hebben op de plaats en het tijdstip waarop zij het statistische registratiegebied van de uitvoerende Lid-Staat verlaten (fob).

De waarde wordt uitgedrukt in Europese rekeneenheden (Ecu), als gedefinieerd in Beschikking 3289/75/EGKS van de Commissie van 18 december 1975 (PB L327 van 19.12.1975, blz.4). Een tabel met de omrekeningskoersen bevindt zich aan het einde van de brochure.

### 12. *Hoeveelheden*

Voor alle goederen worden het netto-gewicht aangegeven.

### 13. *Publikatie*

Het „Maandbulletin van de buitenlandse handel” dient tot bevordering van een zo snel mogelijke voorlichting over de ontwikkeling op korte termijn van de buitenlandse handel van de Gemeenschap en van de handel tussen de Lid-Staten onderling, alsmede over de relatieve positie van de Gemeenschap in de handel van derde landen.

In dit bulletin worden resultaten per maand en per kwartaal gepubliceerd, ingedeeld naar land van oorsprong overeenkomstig artikel 9, en land van bestemming, naar produkten, zones en produkten-categorieën. Jaarcijfers worden uitsluitend in speciale jaarboeken of supplementen bij het maandbulletin vermeld. Alle gegevens hebben betrekking op de speciale handel.

# Inhoudsopgave

Blz.

Blz.

## GRAFIEKEN

Handel van de EG met de voornaamste economische zones 1

## BIJZONDER OVERZICHT

## HANDEL VAN DE EUROPESE GEMEENSCHAP (EG)

### Algemeen overzicht van de handel volgens landen :

Tab. 1 :  
Trimestrieel : invoer, uitvoer, handelsbalans 4

Tab. 2 :  
Maandelijks : Invoer 5  
Uitvoer 6  
Handelsbalans 7

### Algemeen overzicht van de handel volgens goederen :

Tab. 3 :  
Trimestrieel : EG 8

Tab. 4 :  
Maandelijks : EG 9

Tab. 5 :  
Trimestrieel : EG en Lid-Staten (viermaal per jaar) 12

### Indexcijfers :

Tab. 6 :  
Hoeveelheids- en waarde-indexcijfers 32

Indexcijfers van de gemiddelde waarde, van de ruilvoet en van de volumeverhouding 34

### Ontwikkeling van de handel, totaal, intra- en extra-EG :

Tab. 7 :  
Totaal 36  
Intra-EG (EUR 10) 38  
Extra-EG (EUR 10) 39  
Handelsbalans (EUR 10) 40

Tab. 8 :  
Intra-EG handel volgens de Lid-Staten 41

### Ontwikkeling van de handel met de belangrijkste gebieden :

Tab. 9 :  
Landen van de klasse 1 46  
EVA 47  
Verenigde Staten van Amerika 48  
Landen van de klasse 2 49  
ACP 50  
Oost-Europa 51  
Middellandse-Zeegebied 52  
OPEC-landen 53  
Landen in Latijns-Amerika 54  
ASEAN-landen 55

### Handel volgens partnerlanden :

Tab. 10 :  
Maandelijks, cumulatief 11  
Maandelijks 12

## Ontwikkeling van de handel volgens secties van de TCiH :

Tab. 11 :  
0 : Voeding en levende dieren 56  
1 : Dranken en tabak 58  
2 : Grondstoffen, niet eetbaar 60  
3 : Brandstoffen 62  
4 : Oliën, vetten en was 64  
5 : Chemische produkten 66  
6 : Fabrikaten, gerangschikt naar de grondstof 68  
7 : Machines en voertuigen 70  
8 : Diverse fabrikaten, n. e. g. 72

Tab. 12 :  
Trimestrieel, cumulatief (viermaal per jaar) 74

Tab. 13 :  
Handel volgens groepen van de TCiH :  
Maandelijks 74

## HANDEL VAN DE DERDE LANDEN

Tab. 14 :  
Ontwikkeling van de totale handel en van de handel met de EG (EUR 10) (voornaamste derde landen) 130

Tab. 15 :  
OMREKENINGSKOERSEN 134

GEONOMENCLATUUR 1982 136

BRONNEN 145

## Bijzondere overzichten

### verschenen in de vorige nummers

	Jaar	Nr.
Handel van de landen van de EG naar groepen van produkten en volgens voornaamste landen		
Januari-juni 1981	1982	5
Januari-maart 1981	1982	4
Januari-december 1980	1981	4
Januari-december 1979	1980	5
Januari-december 1978	1979	6
Januari-december 1977	1978	5
Januari-december 1976	1977	4
Januari-december 1975	1976	5
Januari-december 1973-1974	1975	9

Handel van de EG in landbouwprodukten :  
A : Algemeen overzicht van de ontwikkeling 1977-1979 1980 6  
1976-1978 1979 6

B : Voornaamste categorieën van produkten 1981 11  
1981 2  
1980 9  
1980 5

C : Produkten die onderworpen zijn aan de verordeningen van het gemeenschappelijk landbouwbeleid 1981 11  
1981 3  
1981 1  
1980 5

Handel van de EG in aardoliën en derivaten van aardoliën 1981 11  
1981 2  
1980 6

## Voetnoten

Tab. 1 + 2, Note 1  
De handel van de Bondsrepubliek Duitsland met de Duitse Democratische Republiek en met Oost-Berlijn, die onderaan de tabel is vermeld, is in alle andere gegevens van deze publikatie betreffende de handel van de BR Duitsland en de EG niet begrepen

- Note 2  
— = Invoeroverschot

Tab. 6, Note 1  
Als grondslag voor de in tabel 6 voorkomende hoeveelheidsindexcijfers en indexcijfers van de gemiddelde waarde van de Lid-Staten gelden de nationale in Ecu omgerekende en tot het jaar 1975 herleide indexcijfers (voor België-Luxemburg en Denemarken de indexcijfers van de gemiddelde waarde, voor de overige Lid-Staten de hoeveelheidsindexcijfers). Voor België-Luxemburg en Denemarken is het hoeveelheidsindexcijfer het quotiënt uit deling van de indexcijfers van de waarde en de gemiddelde waarde, voor de overige landen wordt het indexcijfer van de gemiddelde waarde berekend door deling van het waarde- en het hoeveelheidsindexcijfer. De indexcijfers van de Gemeenschap (EUR 10) zijn het gewogen gemiddelde van de indexcijfers van de Lid-Staten.

Tab. 7, Note 1  
— = Invoeroverschot  
Tab. 8, Note 1  
Op basis van de invoer

Tab. 9, Note 1  
Zie noot 1 van de tabel 1  
Tab. 10+12, Note 1  
Zie noot 1 van de tabel 1

- Note 2  
Technische opmerking :  
Door de bij deze behandelingen gebruikte interne voorstellingswijze zijn de cijfers rechts vanaf het zevende cijfer niet meer significant voor bedragen boven ongeveer 16 miljoen (= 2<sup>24</sup>).

Tab. 15, Note 1  
De Ecu is een „pakketrekeneneenheid”, die gebaseerd is op een bepaalde hoeveelheid van elk van de communautaire munteenheden en verkregen wordt door weging op grond van het gemiddelde van het bruto nationaal produkt en de intracommunautaire handel van elke Lid-Staat over een periode van 5 jaar (1969-1973). Bij deze weging wordt voor elke valuta tevens rekening gehouden met het aandeel van het betrokken land in het systeem van monetaire bijstand op korte termijn tussen de centrale banken van de Gemeenschap (zie PB L 327 van 19.12.1975, bl. 4).

- Note 2  
Omrekeningskoersen aangewend door het Statistisch Bureau van de Verenigde Naties. (Gewogen gemiddelden zo de bedragen voor in- en uitvoer verschillen).

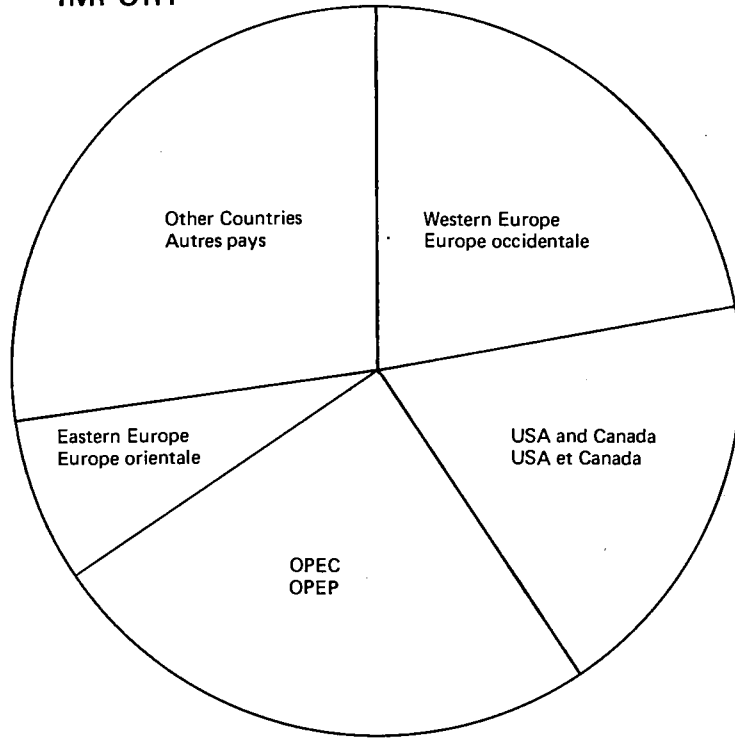
## Tekens en afkortingen

0 : Minder dan de helft van de gebruikte eenheid  
Ø : Maandgemiddelde  
Mio : Miljoen  
Mrd : Miliard  
ECU : Europese monetaire eenheid  
USD : US dollar  
EC-CE : Europese Gemeenschap  
EUR 10 : Totaal van de Lid-Staten van de EG  
Belg.-Lux. : BLEU - Belgisch-Luxemburgse Economische Unie  
EUROSTAT : Bureau voor de Statistiek der Europese Gemeenschappen  
SITC/CTCI : Type Classificatie voor de Internationale Handel

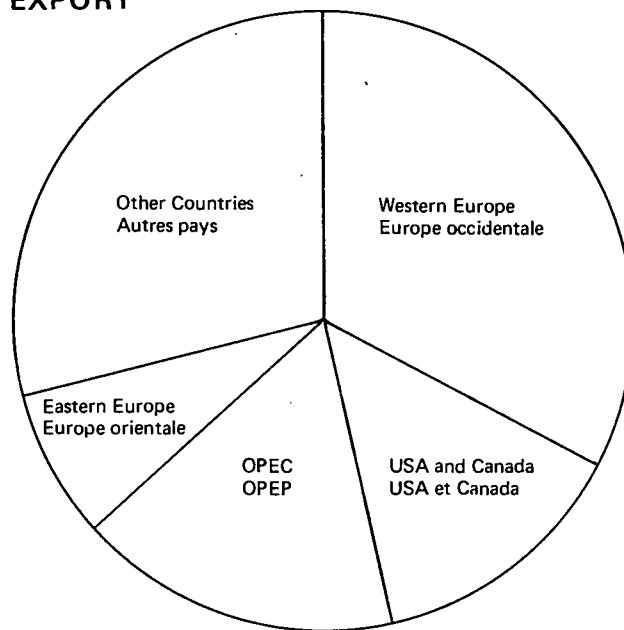


TRADE OF THE EC BY MAJOR ECONOMIC ZONES  
COMMERCE DE LA CE AVEC IMPORTANTES ZONES ECONOMIQUES

IMPORT

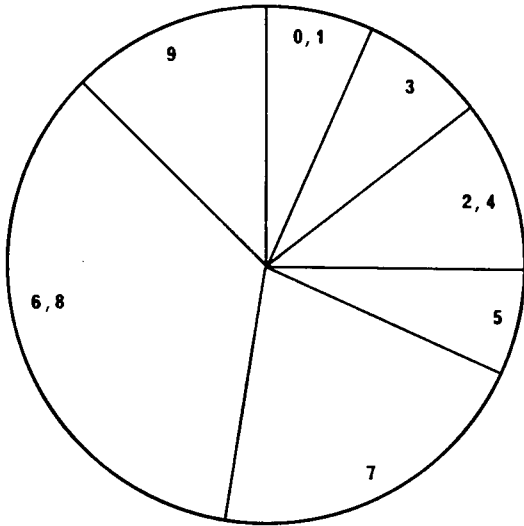


EXPORT

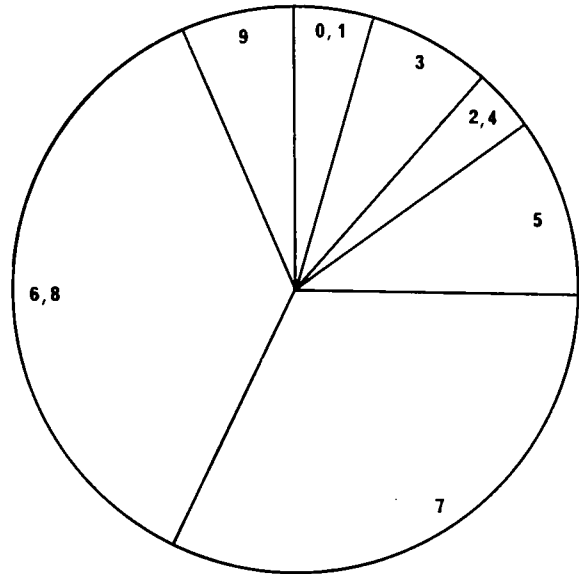


TRADE OF THE EC WITH WESTERN EUROPE  
 COMMERCE DE LA CE AVEC L'EUROPE OCCIDENTALE

IMPORT

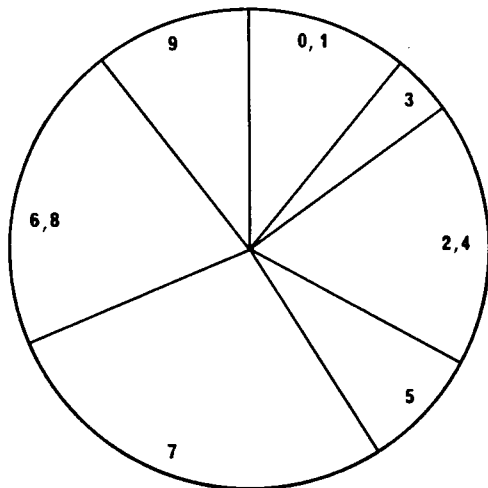


EXPORT

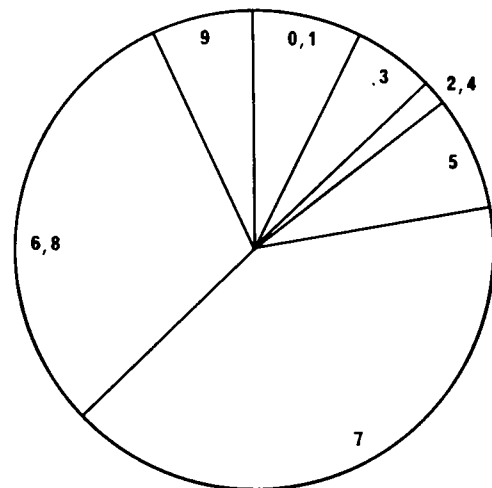


TRADE OF THE EC WITH USA AND CANADA  
 COMMERCE DE LA CE AVEC USA ET CANADA

IMPORT



EXPORT

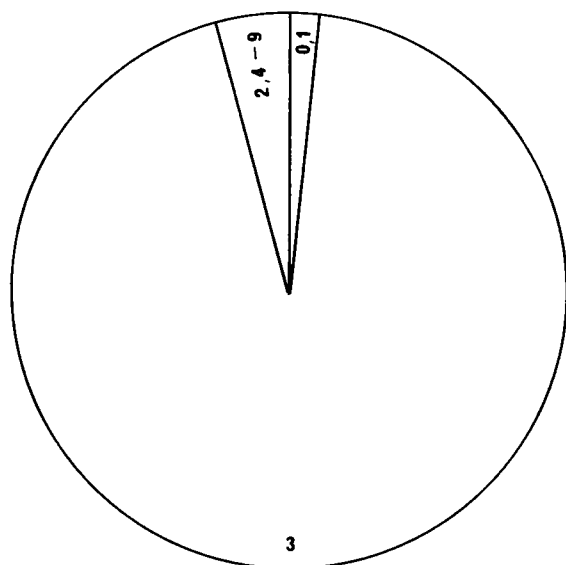


- 0, 1: FOOD, BEVERAGES AND TOBACCO
- 3: FUEL PRODUCTS
- 2, 4: RAW MATERIALS
- 5: CHEMICALS
- 7: MACHINERY AND TRANSPORT EQUIPMENT
- 6, 8: OTHER MANUFACTURED GOODS
- 9: GOODS NOT CLASSIFIED

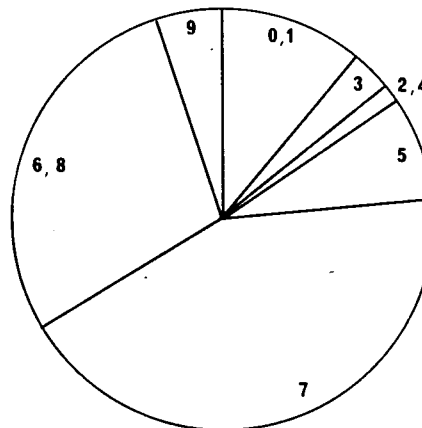


TRADE OF THE EC WITH THE OPEC COUNTRIES  
 COMMERCE DE LA CE AVEC LES PAYS DE L'OPEP

IMPORT

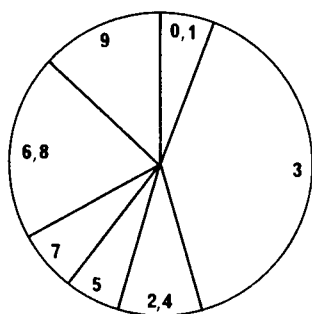


EXPORT

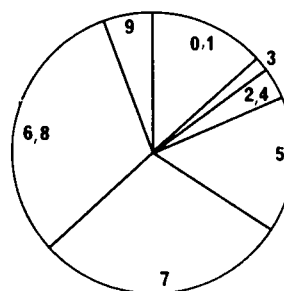


TRADE OF THE EC WITH EASTERN EUROPE  
 COMMERCE DE LA CE AVEC L'EUROPE ORIENTALE

IMPORT



EXPORT



- 0, 1: PRODUITS ALIMENTAIRES, BOISSONS ET TABACS
- 3: PRODUITS ENERGETIQUES
- 2, 4: MATIERES PREMIERES
- 5: PRODUITS CHIMIQUES
- 7: MACHINES ET MATERIEL DE TRANSPORT
- 6, 8: AUTRES PRODUITS MANUFACTURES
- 9: PRODUITS NON CLASSES



import

RÉSUMÉ GÉNÉRAL du commerce de la CE par pays

Valeurs en Mio ECU

Table with columns for years (1980, 1981) and months (N, D, J, F, M, A, M, J, J, S, O, N, D) and rows for various countries and regions. Includes categories like Monde, Intra-CE, Extra-CE, and Principaux pays.

1) Le commerce de la RF d'Allemagne avec la République démocratique allemande et le secteur soviétique de Berlin, figurant au bas du tableau, est exclu dans toutes les autres données de cette publication relative au commerce de la RF d'Allemagne et de la CE. 2) — = excédent d'importations.

















Valeurs en Mio ECU

intra-CE (Eur 10)						extra-CE (Eur 10)						Dénomination des produits	CTCI Rév. 2
1980	1981				1982	1980	1981				1982		
IV	I	II	III	IV	I	IV	I	II	III	IV	I		
65 750	77 744					59 856	75 353					<b>COMMERCE TOTAL</b>	0-9
8 690	10 174					4 883	6 102					<b>PRODUITS ALIMENTAIRES, BOISSONS, TABACS</b>	0,1
7 609	8 889					3 905	4 851					<b>Produits alimentaires et animaux vivants</b>	0
594	697					98	191					Animaux vivants dest. princp. à l'alimentation humaine	00
1 715	2 049					469	545					Viandes et préparations de viandes	01
1 308	1 511					701	876					Produits laitiers et œufs d'oiseaux	02
381	446					155	188					Poissons, crustacés et mollusques et préparations de poissons	03
1 060	1 225					848	1 217					Céréales et préparations à base de céréales	04
1 258	1 479					480	499					Légumes et fruits	05
183	201					575	593					Sucres, préparations à base de sucre, et miel	06
432	480					222	264					Café, thé, cacao, épices, et produits dérivés	07
471	555					181	269					Nourriture dest. aux animaux (à l'excl. des céréales non moulues)	08
207	247					176	209					Produits et préparations alimentaires divers	09
1 081	1 286					978	1 251					<b>Boissons et tabacs</b>	1
764	862					815	1 066					Boissons	11
317	423					163	185					Tabacs bruts et fabriqués	12
8 977	9 288					2 722	3 988					<b>COMBUST. MINÉRAUX, LUBRIF. ET PROD. CONNEXES</b>	3
471	601					105	185					Houilles, coques et briquettes	32
4 937	6 585					2 500	3 677					Pétrole et produits dérivés du pétrole et produits connexes	33
1 458	1 991					66	75					Gaz naturel et gaz manufacturé	34
111	112					51	51					Energie électrique	35
2 638	3 104					1 343	1 496					<b>MATIÈRES PREMIÈRES</b>	2,4
2 333	2 722					1 139	1 309					<b>Matières brutes non comestibles, carburants non compris</b>	2
172	238					95	112					Cuir, peaux et pelletteries brutes	21
136	162					7	7					Graines et fruits oléagineux	22
138	171					86	111					Caoutchouc brut (y compr. caoutchouc synthétique et régénéré)	23
154	164					80	92					Liège et bois	24
59	79					25	23					Pâtes à papier et déchets de papier	25
311	408					198	252					Fibres textiles (excep. laines en rubans) et déchets n. transf.	26
305	340					206	251					Engrais, minéraux, bruts (excl. charbon, pétrole, pierres préc.)	27
582	634					249	239					Minerais métallifères et déchets de métaux	28
474	536					193	223					Matières brutes d'origine animale ou végétale, n.d.a.	29
303	382					204	187					<b>Huiles, graisses et cires d'origine animale ou végétale</b>	4
43	55					14	13					Huiles et graisses d'origine animale	41
594	697					98	191					Huiles végétales fixes	42
83	100					66	49					Huiles et graisses élaborées; cires animales ou végétales	43
17 975	20 548					23 005	30 045					<b>MACHINES ET MATÉRIEL DE TRANSPORT</b>	7
1 145	1 344					2 125	2 775					Machines génératrices, moteurs et leur équipement	71
1 920	2 059					4 049	5 050					Machines et appareils spécialisés pour les industries partic.	72
506	574					1 076	1 393					Machines et appareils pour le travail des métaux	73
2 498	2 646					3 858	4 724					Mach. et app. industr., applic. gén., n.d.a., parties et pièces dét.	74
1 642	1 863					939	1 117					Mach. et app. bureau ou p. traitement automatique de l'information	75
961	1 050					1 187	1 305					App. et équipement de télécommunic., enregistr. reprod. du son	76
2 419	2 817					2 749	3 229					Mach. et app. élect., n.d.a., parties et pièces détachées élect.	77
5 941	7 001					5 555	7 670					Véhicules routiers (y compris les véhicules à coussin d'air)	78
929	1 138					1 173	2 175					Autre matériel de transport	79
26 567	30 884					24 167	28 948					<b>AUTRES PRODUITS INDUSTRIELS</b>	5,8,8
6 355	7 728					5 813	6 577					<b>Produits chimiques et produits connexes, n.d.a.</b>	5
1 610	2 070					1 058	1 319					Produits chimiques organiques	51
618	631					462	449					Produits chimiques inorganiques	52
342	424					467	577					Produits pour teinture et tannage et colorants	53
548	657					937	1 154					Produits médicaux et pharmaceutiques	54
396	510					504	558					Huiles essent., produits pour parfumerie, toilette et entretien	55
289	331					280	203					Engrais manufacturés	56
9	11					15	14					Explosifs et articles de pyrotechnie	57
1 731	2 047					1 273	1 411					Mat. plast., artif., éthers, esters d.l. cellulose, résines artific	58
811	1 046					818	893					Matières et produits chimiques, n.d.a.	59
13 278	15 289					12 448	14 728					<b>Art. manufact. classés princp. d'après la mat. première</b>	6
314	336					207	270					Cuir et peaux, prép. et ouvrages en cuir, n.d.a., pellet. apprêt	61
688	758					537	603					Caoutchouc manufacturé, n.d.a.	62
334	351					167	215					Ouvrages en liège et en bois (à l'exception des meubles)	63
1 095	1 424					476	581					Papiers, cartons, ouvrages en pâte cellu., en papier et en carton	64
2 632	3 298					1 790	2 109					Fils, tissus, articles textiles façonnés, n.d.a., prod. connexes	65
1 859	1 936					2 579	2 487					Articles minéraux non métalliques manufacturés, n.d.a.	66
2 678	3 517					3 255	4 564					Fer et acier	67
1 680	1 750					1 247	1 169					Métaux non ferreux	68
1 798	1 918					2 102	2 621					Articles manufacturés en métal, n.d.a.	69
6 934	7 868					5 906	7 641					<b>Articles manufacturés divers</b>	8
247	261					197	235					App. sanitaire, appareillage de plomberie, chauffage, éclair. n.d.a.	81
859	936					551	707					Meubles et leurs parties et pièces détachées	82
83	93					93	124					Articles de voyage, sacs à main et contenants similaires	83
1 698	1 880					862	1 080					Vêtements et accessoires du vêtement	84
545	654					353	494					Chaussures	85
807	936					1 113	1 425					Instruments et app. profess., scientifiques et de contrôle, n.d.a.	87
653	741					658	780					App. et fourn. de photograph. et d'optique, n.d.a., montr. horlog.	88
2 044	2 368					2 074	2 769					Articles manufacturés divers, n.d.a.	89
2 906	3 746					3 735	4 775					<b>ARTICLES NON CLASSÉS AILLEURS DANS LA CTCl</b>	9













Valeurs en Mio ECU

intra-CE (Eur 10)						extra-CE (Eur 10)						Dénomination des produits	CTCI Rév. 2
1980	1981				1982	1980	1981				1982		
IV	I	II	III	IV	I	IV	I	II	III	IV	I		
<b>7 284,6</b>	<b>6 102,4</b>	<b>7 139,6</b>	<b>7 517,5</b>	<b>8 657,8</b>	<b>8 381,4</b>	<b>8 284,7</b>	<b>6 784,7</b>	<b>9 745,3</b>	<b>10 296,6</b>	<b>11 081,5</b>	<b>9 807,4</b>	<b>COMMERCE TOTAL</b>	<b>0-9</b>
681,3	490,3	613,4	762,8	874,8	724,7	430,5	356,2	609,9	534,4	735,7	591,7	<b>PRODUITS ALIMENTAIRES, BOISSONS, TABACS</b>	<b>0,1</b>
522,3	341,5	503,2	618,0	700,8	541,8	328,3	287,2	427,6	420,0	589,9	470,4	<b>Produits alimentaires et animaux vivants</b>	<b>0</b>
0,9	0,8	0,7	1,3	1,6	1,8	1,5	1,6	1,4	3,1	5,4	6,9	Animaux vivants dest. princ. à l'alimentation humaine	00
34,7	22,7	26,9	27,5	50,4	41,6	29,1	24,1	21,0	17,1	39,7	21,6	Viandes et préparations de viande	01
18,3	14,9	13,1	13,3	26,2	18,0	17,9	15,1	15,8	13,6	33,5	23,1	Produits laitiers et œufs d'oiseaux	02
17,0	12,2	14,6	11,7	23,3	16,6	7,8	6,1	10,0	4,7	9,8	6,7	Poissons, crustacés et mollusques et préparations de poissons	03
53,0	49,5	47,2	46,7	96,1	98,1	102,0	62,5	177,7	137,7	209,6	185,6	Céréales et préparations à base de céréales	04
350,0	207,6	350,9	475,8	427,8	316,1	122,3	103,4	126,4	127,5	161,3	131,7	Légumes et fruits	05
5,9	3,8	19,3	13,0	10,5	8,8	16,2	47,5	40,7	86,7	58,4	41,5	Sucres, préparations à base de sucre, et miel	06
25,7	14,1	13,1	13,5	40,0	21,4	10,7	9,2	7,4	7,6	18,1	11,4	Café, thé, cacao, épices, et produits dérivés	07
3,9	3,8	4,1	3,0	4,9	4,9	15,4	14,6	23,1	17,3	47,9	33,1	Nourriture dest. aux animaux (à l'excl. des céréales non moulues)	08
12,8	12,0	13,1	12,3	19,9	14,1	3,6	3,0	4,0	4,6	6,1	9,0	Produits et préparations alimentaires divers	09
159,0	148,8	110,3	144,5	174,1	183,1	104,1	69,1	82,3	114,4	145,8	121,3	<b>Boissons et tabacs</b>	<b>1</b>
132,0	139,5	98,4	129,5	154,4	163,2	92,1	65,6	80,4	102,8	132,6	115,9	Boissons	11
27,1	9,3	11,9	15,1	19,7	19,9	12,0	3,4	2,0	11,6	13,2	5,4	Tabacs bruts et fabriqués	12
308,4	204,4	287,7	485,9	311,8	387,6	382,9	355,8	619,8	602,9	670,5	658,9	<b>COMBUST. MINÉRAUX, LUBRIF. ET PROD. CONNEXES</b>	<b>3</b>
1,7	1,0	2,0	0,7	0,9	0,4	18,4	10,5	36,2	14,6	21,7	18,0	Houilles, cokes et briquettes	32
303,6	201,0	279,7	459,1	307,0	379,2	355,5	337,4	577,5	583,6	634,5	628,6	Pétrole et produits dérivés du pétrole et produits connexes	33
3,2	2,4	6,0	6,2	3,7	8,0	9,0	7,9	6,1	4,7	14,4	12,3	Gaz naturel et gaz manufacturé Energie électrique	34 35
145,1	117,5	148,2	128,6	192,2	182,8	135,1	141,4	160,3	186,5	196,4	184,0	<b>MATIÈRES PREMIÈRES</b>	<b>2,4</b>
125,3	104,3	131,9	115,6	166,5	162,0	120,3	127,7	137,8	142,5	159,8	149,3	<b>Matières brutes non comestibles, carburants non compris</b>	<b>2</b>
1,0	1,5	2,1	0,9	1,8	1,3	3,1	3,7	8,0	4,5	2,9	4,2	Cuir, peaux et pelleteries brutes	21
0,2	0,1	0,1	0,1	0,2	0,2	0,2	0,2	0,5	0,2	0,2	0,6	Graines et fruits oléagineux	22
15,1	9,8	12,9	10,3	14,6	12,6	18,2	6,1	8,8	8,5	17,9	9,9	Caoutchouc brut (y compr. caoutchouc synthétique et régénéré)	23
1,4	0,8	1,1	0,9	1,3	1,0	4,0	3,5	6,0	5,9	3,6	3,6	Liège et bois	24
0,2	0,2	1,1	1,5	2,8	2,7	0,2	1,0	0,6	0,0	0,4	0,1	Pâtes à papier et déchets de papier	25
31,4	31,0	38,1	33,2	44,9	51,0	28,6	59,2	39,6	53,6	45,3	50,4	Fibres textiles (except. laines en rubans) et déchets n. transf.	26
20,6	14,3	15,7	19,7	18,7	16,5	42,8	32,0	46,0	52,2	56,9	45,7	Engrais, minéraux, bruts (excl. charbon, pétrole, pierres préc.)	27
18,3	9,5	27,0	32,3	38,5	30,3	7,6	4,1	10,2	9,0	9,8	9,5	Minéraux métallifères et déchets de métaux	28
37,2	36,9	33,8	16,5	43,8	46,5	15,7	17,9	18,2	8,6	22,6	25,3	Matières brutes d'origine animale ou végétale, n.d.a.	29
19,8	13,3	14,3	13,1	25,7	20,9	14,8	13,7	22,4	24,0	38,6	14,8	<b>Huiles, graisses et cires d'origine animale ou végétale</b>	<b>4</b>
4,0	2,7	2,6	3,1	5,5	4,0	0,3	0,7	1,3	0,8	1,9	1,2	Huiles et graisses d'origine animale	41
0,9	0,8	0,7	1,3	1,6	1,8	1,5	1,6	1,4	3,1	5,4	6,9	Huiles végétales fixes	42
2,1	1,8	2,1	1,8	3,9	4,1	0,7	3,7	9,5	3,4	2,2	2,0	Huiles et graisses élaborées; cires animales ou végétales	43
<b>2 049,1</b>	<b>1 890,9</b>	<b>2 083,4</b>	<b>1 949,2</b>	<b>2 396,7</b>	<b>2 227,9</b>	<b>3 155,1</b>	<b>2 497,6</b>	<b>3 583,7</b>	<b>3 766,7</b>	<b>3 918,5</b>	<b>3 334,2</b>	<b>MACHINES ET MATÉRIEL DE TRANSPORT</b>	<b>7</b>
125,8	108,3	125,6	142,3	141,6	145,6	217,0	129,8	221,3	230,8	285,8	232,3	Machines génératrices, moteurs et leur équipement	71
286,3	210,2	289,4	257,7	305,8	288,7	699,2	808,0	800,0	790,0	862,0	698,7	Machines et appareils spécialisés pour les industries partic.	72
90,6	71,7	81,1	104,0	119,8	97,9	174,9	124,5	180,0	176,9	253,9	162,1	Machines et appareils pour le travail des métaux	73
401,3	334,0	402,8	343,5	415,0	386,1	660,9	522,7	749,8	730,5	809,2	711,2	Mach. et app. industr. applic. gén., n.d.a., parties et pièces dét.	74
194,0	109,7	124,3	162,9	231,9	171,2	122,5	83,6	95,9	104,8	149,6	107,1	Mach. et app. bureau ou p. traitement automatique de l'information	75
88,5	63,0	79,2	76,1	92,2	80,7	100,7	65,8	95,4	79,3	102,9	119,1	App. et équipement de télécommunic., enregist. reprod. du son	76
362,4	283,7	350,0	330,7	440,0	397,1	424,9	314,0	464,6	442,1	460,0	401,5	Mach. et app. électr., n.d.a., parties et pièces détachées électr.	77
457,8	471,7	569,9	453,4	558,6	566,1	610,4	599,5	735,0	683,9	701,4	569,4	Véhicules routiers (y compris les véhicules à coussin d'air)	78
42,6	39,5	61,1	78,6	84,8	94,6	144,8	131,7	225,6	526,3	294,6	333,9	Autre matériel de transport	79
<b>4 015,0</b>	<b>3 654,2</b>	<b>3 933,2</b>	<b>4 135,5</b>	<b>4 817,1</b>	<b>4 788,0</b>	<b>4 051,1</b>	<b>3 348,8</b>	<b>4 733,4</b>	<b>4 974,8</b>	<b>5 399,1</b>	<b>4 815,4</b>	<b>AUTRES PRODUITS INDUSTRIELS</b>	<b>5,6,8</b>
411,0	364,3	445,0	384,0	483,8	458,4	614,4	494,9	717,6	689,4	676,9	643,3	<b>Produits chimiques et produits connexes, n.d.a.</b>	<b>5</b>
76,2	86,3	103,0	93,9	117,9	95,8	115,2	103,3	152,3	144,1	138,6	163,0	Produits chimiques organiques	51
41,5	16,2	21,3	18,5	20,0	19,4	42,2	30,0	36,6	44,0	44,6	36,4	Produits chimiques inorganiques	52
16,3	14,5	20,0	17,7	22,5	18,0	41,9	31,6	47,3	51,3	47,8	38,0	Produits pour teinture et tannage et colorants	53
47,3	34,3	47,9	39,6	52,6	48,5	96,6	81,9	123,6	113,1	130,1	125,8	Produits médicaux et pharmaceutiques	54
15,2	17,2	21,3	17,4	20,5	25,7	34,4	27,1	41,9	33,0	27,8	28,3	Huiles essent., produits pour parfumerie, toilette et entretien	55
8,7	7,9	8,4	3,4	10,3	15,8	66,2	36,8	66,7	40,3	50,5	28,9	Engrais manufacturés	56
1,2	0,9	1,2	1,1	1,4	1,2	1,3	0,8	1,6	2,5	2,3	1,8	Explosifs et articles de pyrotechnie	57
165,0	152,8	178,8	158,5	183,5	189,1	149,2	125,0	178,4	168,5	164,6	148,5	Mat. plast., artif., éthers, esters d.l. cellulose, résines artificielles	58
39,6	34,3	43,1	33,8	55,1	46,7	67,5	58,5	69,3	72,5	69,7	72,6	Matières et produits chimiques, n.d.a.	59
<b>1 781,4</b>	<b>1 432,8</b>	<b>1 818,8</b>	<b>1 725,5</b>	<b>2 218,6</b>	<b>2 057,4</b>	<b>1 991,4</b>	<b>1 644,8</b>	<b>2 323,8</b>	<b>2 481,6</b>	<b>2 665,4</b>	<b>2 215,8</b>	<b>Art. manufact. classés princ. d'après la mat. première</b>	<b>6</b>
82,7	74,0	90,0	74,2	101,8	102,0	58,6	53,5	76,6	76,1	88,5	75,4	Cuir et peaux, prép. et ouvrages en cuir, n.d.a., pellet. apprêt.	61
95,0	74,6	104,6	84,9	99,2	100,9	84,0	77,5	98,9	81,1	88,0	85,2	Caoutchouc manufacturé, n.d.a.	62
56,1	42,9	51,3	46,7	62,9	52,9	46,1	28,1	54,1	54,9	59,8	33,9	Ouvrages en liège et en bois (à l'exception des meubles)	63
95,8	86,2	105,9	118,2	147,9	122,9	61,7	44,7	68,7	72,4	77,0	59,8	Papiers, cartons, ouvrages en pâte cellul., en papier et en carton	64
501,2	398,9	550,7	489,4	637,1	564,9	367,4	329,5	456,0	418,8	457,2	419,0	Fila, tissus, articles textiles façonnés, n.d.a., prod. connexes	65
315,7	251,0	321,1	309,1	325,0	261,8	333,1	251,6	377,8	382,3	381,3	329,9	Articles minéraux non métalliques manufacturés, n.d.a.	66
262,4	233,8	276,7	293,7	434,9	470,4	517,7	450,9	538,0	725,6	786,6	570,6	Fer et acier	67
76,2	58,9	72,8	74,0	107,7	92,6	72,2	58,3	75,0	75,3	95,8	78,1	Métaux non ferreux	68
276,2	212,5	245,8	235,1	302,0	288,1	450,6	350,9	578,8	595,3	631,1	563,8	Articles manufacturés en métal, n.d.a.	69
<b>1 842,8</b>	<b>1 757,1</b>	<b>1 869,5</b>	<b>2 026,1</b>	<b>2 114,7</b>	<b>2 252,2</b>	<b>1 445,2</b>	<b>1 209,0</b>	<b>1 691,9</b>	<b>1 823,8</b>	<b>2 057,7</b>	<b>1 956,5</b>	<b>Articles manufacturés divers</b>	<b>8</b>
61,3	46,3	52,4	46,2	66,9	57,3	52,9	37,7	80,9	61,4	67,4	54,7	App. sanitaire, appareillage de plomberie, chauffage, éclair. n.d.a.	81
288,0	212,5	254,8	189,5	290,8	277,0	218,8	162,3	252,5	249,3	268,0	230,2	Meubles et leurs parties et pièces détachées	82
49,7	53,4	42,0	42,0	55,5	67,2	46,6	33,9	52,2	54,7	64,0	68,2	Articles de voyage, sacs à main et contenants similaires	83
583,3	619,0	520,8	784,4	664,2	786,9	248,8	265,1	299,5	390,5	330,8	358,7	Vêtements et accessoires du vêtement	84
373,4	465,0	330,0	494,6	480,4	597,5	223,1	233,4	228,1	304,2	330,2	370,3	Chaussures	85
62,5	46,2	61,7	62,7	67,7	62,1	74,3	59,2	85,5	78,0	87,0	88,5	Instruments et app. profess., scientifiques et de contrôle, n.d.a.	87
54,7	39,5	65,0	43,9	61,0	55,7	69,4	48,9	72,8	58,2	77,2	71,0	App. et foudm. de photographie, et d'optique, n.d.a., monit. horlog.	88
389,8	275,2	342,9	351,8	427,3	348,6	511,3	362,4	640,5	627,6	832,9	714,9	Articles manufacturés divers, n.d.a.	89
<b>86,7</b>	<b>45,1</b>	<b>75,7</b>	<b>75,7</b>	<b>65,2</b>	<b>90,4</b>	<b>129,9</b>	<b>84,9</b>	<b>138,3</b>	<b>251,4</b>	<b>161,4</b>	<b>243,2</b>	<b>ARTICLES NON CLASSÉS AILLEURS DANS LA CTCI</b>	<b>9</b>

**GENERAL SUMMARY  
of EC trade by commodities**

Value in Mio ECU

SITC Rev. 2	List of products	intra-EC (Eur 10)					extra-EC (Eur 10)						
		1980	1981				1982	1980	1981				1982
			IV	I	II	III			IV	I	II	III	
0-9	<b>TOTAL TRADE</b>	<b>7 386,6</b>	<b>7 152,1</b>	<b>7 725,6</b>	<b>7 669,4</b>	<b>8 529,8</b>	<b>6 774,9</b>	<b>6 816,8</b>	<b>7 388,7</b>	<b>6 755,1</b>	<b>7 242,4</b>		
0,1	<b>FOOD, BEVERAGES AND TOBACCO</b>	<b>968,1</b>	<b>732,8</b>	<b>1 099,7</b>	<b>951,8</b>	<b>1 003,8</b>	<b>878,6</b>	<b>968,2</b>	<b>988,9</b>	<b>883,0</b>	<b>976,8</b>		
0	<b>Food and live animals chiefly for food</b>	<b>820,7</b>	<b>636,8</b>	<b>981,2</b>	<b>842,8</b>	<b>842,7</b>	<b>807,0</b>	<b>898,5</b>	<b>926,7</b>	<b>813,8</b>	<b>894,2</b>		
00	Live animals chiefly for food	13,7	5,6	9,1	10,7	20,0	1,1	0,4	0,4	1,3	0,9		
01	Meat and meat preparations	88,1	40,6	124,3	95,7	77,1	36,3	26,8	41,0	35,3	33,1		
02	Dairy products and birds' eggs	185,2	175,0	348,3	253,5	184,2	1,7	1,0	1,9	2,5	4,8		
03	Fish, crustaceans and molluscs and preparations thereof	39,5	21,0	33,3	42,8	36,1	27,4	18,8	24,3	20,1	26,4		
04	Cereals and cereal preparations	194,0	144,6	195,2	152,2	187,2	95,7	107,7	103,3	122,2	120,1		
05	Vegetables and fruit	101,8	87,1	99,5	120,5	127,4	227,2	247,4	279,7	226,8	273,2		
06	Sugar, sugar preparations and honey	23,2	21,6	25,5	25,9	26,5	12,0	24,2	20,8	11,6	16,4		
07	Coffee, tea, cocoa, spices, and manufactures thereof	49,7	37,0	42,1	41,9	58,4	188,1	198,6	191,0	166,4	189,0		
08	Feeding stuff for animals (not including unmilled cereals)	92,9	74,9	64,4	66,2	94,9	214,1	270,7	260,4	223,0	225,4		
09	Miscellaneous edible products and preparations	32,5	29,5	38,5	33,1	30,9	3,2	2,9	3,8	4,6	5,1		
1	<b>Beverages and tobacco</b>	<b>137,4</b>	<b>96,9</b>	<b>118,5</b>	<b>109,3</b>	<b>161,1</b>	<b>71,6</b>	<b>59,7</b>	<b>62,3</b>	<b>69,2</b>	<b>62,7</b>		
11	Beverages	84,5	58,0	70,6	66,6	89,8	20,1	14,1	16,4	17,4	21,1		
12	Tobacco and tobacco manufactures	52,9	37,9	47,9	42,7	71,3	51,5	45,6	45,9	51,8	61,5		
3	<b>MINERAL FUELS, LUBRIC. AND RELATED MATERIALS</b>	<b>511,7</b>	<b>757,9</b>	<b>932,8</b>	<b>1 077,5</b>	<b>962,5</b>	<b>3 041,2</b>	<b>2 766,2</b>	<b>3 294,4</b>	<b>2 773,9</b>	<b>3 165,8</b>		
32	Coal, coke and briquettes	49,5	50,5	63,8	80,9	57,7	67,4	77,1	116,8	111,9	98,7		
33	Petroleum, petroleum products and related materials	355,9	604,3	728,5	839,0	764,1	2 931,4	2 592,7	3 129,4	2 596,6	2 932,4		
34	Gas, natural and manufactured	105,5	100,4	136,3	149,5	139,1	42,5	86,4	48,2	65,4	124,5		
35	Electric current	0,8	2,8	2,2	8,1	1,6							
2,4	<b>RAW MATERIALS</b>	<b>288,7</b>	<b>280,8</b>	<b>249,8</b>	<b>286,7</b>	<b>315,3</b>	<b>715,5</b>	<b>785,4</b>	<b>766,0</b>	<b>734,1</b>	<b>795,9</b>		
2	<b>Crudes materials, inedible, except fuels</b>	<b>225,1</b>	<b>220,6</b>	<b>210,3</b>	<b>232,2</b>	<b>286,9</b>	<b>641,2</b>	<b>693,3</b>	<b>674,8</b>	<b>664,6</b>	<b>710,3</b>		
21	Hides, skins and furskins, raw	10,9	12,1	12,0	10,7	16,5	1,7	1,6	2,5	3,2	2,3		
22	Seeds oil and oleaginous fruit	3,3	11,8	5,3	4,9	9,7	215,9	240,8	261,1	198,0	271,8		
23	Crude rubber (including synthetic and reclaimed)	11,6	11,5	12,2	10,6	14,7	10,8	12,3	11,8	9,9	11,0		
24	Cork and wood	19,3	15,9	18,0	16,9	18,3	126,3	108,4	105,6	120,4	116,2		
25	Pulp and waste paper	10,7	10,1	10,9	13,0	16,6	45,5	61,6	60,5	62,6	51,8		
26	Textile fibres (other than wool tops) and their wastes	22,1	20,5	22,2	20,8	26,8	11,9	13,6	16,8	12,8	15,4		
27	Crude fertilizers + minerals (excl. coal, petrol + precious stones)	63,2	52,5	65,4	63,4	73,1	100,7	64,2	82,7	83,3	72,4		
28	Metalliferous ores and metal scrap	51,4	53,7	44,4	67,4	55,7	97,7	149,1	93,6	147,9	132,3		
29	Crude animal and vegetable materials, n.e.s.	32,5	32,8	19,8	24,5	35,4	30,6	41,8	40,0	26,5	37,1		
4	<b>Animal and vegetable oils, fats and waxes</b>	<b>43,6</b>	<b>40,0</b>	<b>39,3</b>	<b>54,6</b>	<b>48,5</b>	<b>74,2</b>	<b>92,1</b>	<b>91,4</b>	<b>89,5</b>	<b>85,8</b>		
41	Animal oils and fats	10,7	9,9	10,7	14,1	12,4	19,3	25,8	30,5	25,5	34,2		
42	Fixed vegetable oils and fats	13,7	5,6	9,1	10,7	20,0	1,1	0,4	0,4	1,3	0,9		
43	Oils and fats, processed, and animal or vegetable waxes	13,3	15,5	13,5	15,3	11,9	3,2	4,2	3,0	2,9	2,6		
7	<b>MACHINERY AND TRANSPORT EQUIPMENT</b>	<b>1 951,9</b>	<b>1 803,2</b>	<b>1 815,7</b>	<b>1 706,1</b>	<b>2 044,1</b>	<b>835,0</b>	<b>853,2</b>	<b>880,5</b>	<b>803,9</b>	<b>855,7</b>		
71	Power-generating machinery and equipment	133,8	133,7	123,4	120,1	163,9	76,7	75,9	98,5	68,5	99,1		
72	Machinery specialized for particular industries	168,6	160,4	171,4	159,1	182,1	62,9	57,4	56,6	57,4	54,8		
73	Metalworking machinery	39,8	32,9	36,0	33,3	39,4	16,6	14,7	15,6	13,2	17,1		
74	General indust. mach. + equipment, n.e.s., machine parts, n.e.s.	312,3	292,2	289,8	284,2	320,0	101,2	92,2	101,5	96,0	107,3		
75	Office machines and automatic data-processing equipment	160,8	143,5	146,5	165,1	192,8	108,6	105,0	120,7	118,9	149,3		
76	Telecom. + sound recording + reprod. apparatus + equipment	181,5	139,8	128,5	131,6	144,2	140,5	133,9	113,1	132,8	132,2		
77	Electr. machinery, apparatus + appliances, n.e.s., + electr. parts	356,7	303,5	303,0	295,0	362,8	105,8	99,7	113,9	109,6	110,6		
78	Road vehicles (including air cushion vehicles)	509,8	523,2	551,5	447,8	552,8	156,0	202,9	189,3	125,4	106,8		
79	Other transport equipment	88,7	74,0	65,7	69,9	86,0	66,8	71,4	71,2	82,1	78,4		
5,6,8	<b>OTHER INDUSTRIAL PRODUCTS</b>	<b>3 563,2</b>	<b>3 485,5</b>	<b>3 448,0</b>	<b>3 489,3</b>	<b>3 976,2</b>	<b>1 183,0</b>	<b>1 350,5</b>	<b>1 357,7</b>	<b>1 372,3</b>	<b>1 328,2</b>		
5	<b>Chemicals and related products, n.e.s.</b>	<b>853,9</b>	<b>901,5</b>	<b>908,1</b>	<b>879,9</b>	<b>1 010,6</b>	<b>270,4</b>	<b>300,4</b>	<b>335,1</b>	<b>349,1</b>	<b>348,0</b>		
51	Organic chemicals	286,9	328,5	302,2	295,5	359,4	110,5	120,2	142,2	155,1	156,4		
52	Inorganic chemicals	95,3	89,8	92,3	83,9	96,8	18,5	25,4	21,4	18,8	21,2		
53	Dyeing, tanning and colouring materials	47,8	46,8	54,4	55,9	59,4	9,9	11,6	13,6	14,3	14,8		
54	Medicinal and pharmaceutical products	81,6	77,5	74,8	77,5	89,6	24,3	27,4	26,5	28,3	28,2		
55	Essential oils + perfume materials; toilet, polish + clean. preparat.	61,7	62,8	66,6	67,3	67,3	8,9	10,6	11,1	12,7	11,0		
56	Fertilizers, manufacture	15,2	12,7	21,3	17,5	21,5	5,8	7,6	4,2	5,4	8,8		
57	Explosives and pyrotechnic products	3,5	3,4	4,9	4,1	3,6	1,6	0,2	0,3	1,4	1,7		
58	Artific. resins + plastic materials + cellulose esters and ethers	187,4	188,4	197,7	193,0	219,5	45,0	50,0	60,8	55,6	60,0		
59	Chemical materials and products, n.e.s.	74,4	91,5	93,9	85,2	93,6	46,0	47,5	55,0	57,6	45,8		
6	<b>Manufactured goods classified chiefly by material</b>	<b>1 664,1</b>	<b>1 498,3</b>	<b>1 568,7</b>	<b>1 528,8</b>	<b>1 858,7</b>	<b>482,1</b>	<b>521,8</b>	<b>519,9</b>	<b>482,5</b>	<b>509,8</b>		
61	Leather, leather manufactures, n.e.s. and dressed furskins	20,8	19,9	20,1	15,9	23,8	10,0	9,1	9,0	7,9	10,1		
62	Rubber manufactures, n.e.s.	63,8	71,0	71,5	69,6	77,9	16,5	19,5	18,4	16,3	17,4		
63	Cork and wood manufactures (excluding furniture)	61,7	54,0	60,9	50,3	51,2	30,4	39,7	36,4	32,9	30,5		
64	Paper, paperboard, + art. of paper pulp, of paper of paperb.	177,5	173,9	194,2	191,0	227,6	98,8	108,7	115,7	106,4	117,4		
65	Textile yarn, fabrics, made-up articles, n.e.s., + related products	336,6	295,9	319,0	270,7	354,1	74,9	88,1	75,8	73,3	81,4		
66	Non-metallic mineral manufactures, n.e.s.	227,9	172,0	195,8	191,0	218,0	49,4	43,1	44,1	42,0	38,5		
67	Iron and steel	354,6	333,4	322,1	363,4	465,4	47,2	50,1	44,4	48,8	53,6		
68	Non-ferrous metals	140,7	120,3	131,2	127,8	153,3	89,0	94,6	101,7	80,3	85,5		
69	Manufactures of metal, n.e.s.	280,3	257,8	254,0	248,8	299,4	65,9	68,8	74,5	74,6	75,3		
8	<b>Miscellaneous manufactured articles</b>	<b>1 045,3</b>	<b>1 065,7</b>	<b>971,1</b>	<b>1 060,9</b>	<b>1 106,9</b>	<b>430,5</b>	<b>528,5</b>	<b>502,7</b>	<b>540,7</b>	<b>470,4</b>		
81	Sanitary, plumbing, heating + lighting fixtures + fittings, n.e.s.	40,8	32,3	30,2	29,4	37,8	4,5	4,5	3,7	4,0	4,9		
82	Furniture and parts thereof	164,6	146,9	163,4	121,2	155,5	24,3	22,7	21,0	19,2	20,5		
83	Travel goods, handbags and similar containers	8,6	8,7	7,9	7,8	8,8	7,3	12,1	9,8	10,4	8,1		
84	Articles of apparel and clothing accessories	294,1	386,5	251,6	391,2	296,9	134,1	219,2	164,0	220,1	148,2		
85	Footwear	63,1	70,1	45,0	76,6	62,4	18,6	36,9	25,2	25,2	20,8		
87	Professional, scientific + controlling instrum. + apparatus, n.e.s.	97,1	85,8	96,9	92,8	121,7	65,9	66,3	93,6	77,5	76,6		
88	Photogr. ap., equipm + suppl. + optic. goods; watches + clocks	88,1	75,9	83,5	71,6	84,3	67,1	63,1	70,8	64,1	63,0		
89	Miscellaneous manufactured articles, n.e.s.	288,9	259,5	292,7	270,4	339,4	108,6	103,6	114,6	120,1	128,3		
9	<b>GOODS NOT CLASSIFIED ELSEWHERE IN THE SITC</b>	<b>133,1</b>	<b>131,9</b>	<b>180,0</b>	<b>166,0</b>	<b>227,8</b>	<b>121,6</b>	<b>113,4</b>	<b>101,2</b>	<b>187,8</b>	<b>130,2</b>		

Valeurs en Mio ECU

intra-CE (Eur 10)						extra-CE (Eur 10)						Dénomination des produits	CTCI Rév. 2
1980	1981				1982	1980	1981				1982		
IV	I	II	III	IV	I	IV	I	II	III	IV	I		
9 870,4	10 536,9	10 841,8	10 215,3	12 484,0		3 621,9	3 609,0	4 036,8	4 243,0	4 407,1			
<b>1 965,4</b>	<b>2 017,9</b>	<b>2 292,3</b>	<b>2 206,5</b>	<b>2 454,0</b>		<b>643,1</b>	<b>711,1</b>	<b>844,2</b>	<b>829,4</b>	<b>782,4</b>		<b>PRODUITS ALIMENTAIRES, BOISSONS, TABACS</b>	0,1
<b>1 825,8</b>	<b>1 887,1</b>	<b>2 138,0</b>	<b>2 042,8</b>	<b>2 273,8</b>		<b>576,9</b>	<b>643,2</b>	<b>760,0</b>	<b>739,6</b>	<b>706,8</b>		<b>Produits alimentaires et animaux vivants</b>	0
117,6	106,2	108,8	132,7	132,4		8,6	9,0	9,8	10,0	15,6		Animaux vivants dest. princ. à l'alimentation humaine	00
439,5	472,6	515,8	564,9	605,4		58,8	56,8	70,2	72,5	53,4		Viandes et préparations de viande	02
331,4	338,1	384,6	386,7	459,3		221,4	260,2	305,1	373,6	305,8		Produits laitiers et coufs d'oiseaux	03
88,2	81,8	76,2	79,1	105,0		22,2	18,7	31,4	26,8	27,7		Poissons, crustacés et mollusques et préparations de poissons	03
107,0	121,1	118,4	135,9	155,2		31,0	24,9	35,3	28,5	41,1		Céréales et préparations à base de céréales	04
368,9	411,0	583,6	395,5	406,8		75,0	53,6	66,1	37,2	84,0		Légumes et fruits	05
32,2	37,5	42,8	43,2	46,0		27,0	50,5	38,4	46,9	36,9		Sucres, préparations à base de sucre, et miel	06
132,7	129,6	117,1	112,1	133,3		55,3	50,6	46,6	51,1	59,8		Café, thé, cacao, épices, et produits dérivés	07
148,6	126,7	128,8	134,9	163,2		28,4	72,1	97,9	46,5	28,7		Nourriture dest. aux animaux (à l'excl. des céréales non moulues)	08
59,5	62,4	61,9	57,7	67,3		49,2	46,8	59,5	46,4	53,6		Produits et préparations alimentaires divers	09
<b>139,8</b>	<b>130,8</b>	<b>156,3</b>	<b>163,9</b>	<b>180,2</b>		<b>66,2</b>	<b>67,9</b>	<b>84,2</b>	<b>89,8</b>	<b>75,8</b>		<b>Boissons et tabacs</b>	1
30,2	31,2	43,7	33,0	30,8		53,8	56,8	75,2	78,3	62,7		Boissons	11
109,6	99,7	112,6	130,9	149,4		12,4	11,1	9,0	11,5	12,9		Tabacs bruts et fabriqués	12
<b>2 700,2</b>	<b>3 113,9</b>	<b>2 858,0</b>	<b>2 672,4</b>	<b>3 673,4</b>		<b>268,9</b>	<b>281,2</b>	<b>286,1</b>	<b>385,0</b>	<b>366,5</b>		<b>COMBUST. MINÉRAUX, LUBRIF. ET PROD. CONNEXES</b>	3
24,1	20,4	24,1	24,2	31,9		6,9	3,9	7,0	5,4	10,8		Houilles, coques et briquettes	32
1 297,9	1 511,6	1 497,7	1 784,8	1 779,3		259,9	271,1	253,9	374,4	338,7		Pétrole et produits dérivés du pétrole et produits connexes	33
1 377,3	1 577,3	1 129,1	853,6	1 851,7		2,1	6,2	5,2	5,2	7,0		Gaz naturel et gaz manufacturé	34
0,9	4,6	7,1	9,9	10,4								Energie électrique	35
<b>601,7</b>	<b>648,4</b>	<b>600,2</b>	<b>607,7</b>	<b>713,5</b>		<b>203,8</b>	<b>208,9</b>	<b>216,4</b>	<b>218,7</b>	<b>195,3</b>		<b>MATIÈRES PREMIÈRES</b>	2,4
<b>524,0</b>	<b>563,9</b>	<b>514,8</b>	<b>510,9</b>	<b>601,8</b>		<b>142,6</b>	<b>152,8</b>	<b>152,4</b>	<b>184,0</b>	<b>159,4</b>		<b>Matières brutes non comestibles, carburants non compris</b>	2
17,0	25,6	14,5	11,5	33,4		13,5	13,8	13,4	14,5	12,1		Cuirs, peaux et pelleteries bruts	21
19,5	13,0	11,0	26,2	13,4		2,7	7,6	5,1	3,0	3,3		Graines et fruits oléagineux	22
32,6	35,8	37,5	32,1	40,2		2,6	6,5	7,3	7,6	6,2		Caoutchouc brut (y compr. caoutchouc synthétique et régénéré)	23
18,7	18,2	20,0	19,8	20,8		1,3	1,0	1,7	1,6	2,6		Liège et bois	24
7,0	8,4	9,8	9,0	9,9		0,7	0,5	0,4	0,4	0,4		Pâtes à papier et déchets de papier	24
20,2	21,4	22,1	20,4	25,1		9,2	9,3	10,4	13,9	12,9		Fibres textiles (excop. laines en rubans) et déchets n. transf.	25
49,1	42,6	51,4	45,9	60,2		20,0	15,2	18,6	20,5	24,2		Engrais, minéraux, bruts (excl. charbon, pétrole, pierres préc.)	26
33,4	104,7	102,4	102,2	106,6		26,6	28,9	40,7	24,0	24,0		Minerais métallifères et déchets de métaux	28
266,5	294,1	246,9	243,8	291,9		66,1	70,0	54,9	98,6	73,7		Matières brutes d'origine animale ou végétale, n.d.a.	29
<b>77,8</b>	<b>82,5</b>	<b>85,5</b>	<b>96,7</b>	<b>111,9</b>		<b>61,2</b>	<b>56,0</b>	<b>64,0</b>	<b>34,7</b>	<b>35,9</b>		<b>Huiles, graisses et cires d'origine animale ou végétale</b>	4
5,2	5,1	6,2	5,7	7,2		1,6	1,4	0,9	0,9	0,9		Huiles et graisses d'origine animale	41
117,6	106,2	108,8	132,7	132,4		8,6	9,0	9,6	10,0	15,6		Huiles végétales fixes	42
25,2	23,8	23,1	25,6	33,3		22,4	21,8	17,3	13,5	14,5		Huiles et graisses élaborées; cires animales ou végétales	43
<b>1 097,9</b>	<b>1 047,0</b>	<b>1 129,1</b>	<b>1 092,5</b>	<b>1 350,9</b>		<b>910,8</b>	<b>781,5</b>	<b>887,9</b>	<b>674,8</b>	<b>1 090,4</b>		<b>MACHINES ET MATÉRIEL DE TRANSPORT</b>	7
49,0	38,7	48,1	44,7	59,1		68,1	62,6	83,1	64,3	83,0		Machines génératrices, moteurs et leur équipement	71
150,3	136,7	146,3	130,2	157,0		109,8	106,9	128,7	122,8	164,1		Machines et appareils spécialisés pour les industries partic.	72
24,0	27,8	25,1	24,6	29,4		16,5	11,7	11,4	12,5	14,9		Mech. et app. industr., applic. gén., n.d.a., parties et pièces dét.	73
197,7	178,1	190,4	168,9	197,0		157,7	134,1	149,8	162,7	196,7		Mech. et app. bureau ou p. traitement automatique de l'information	74
157,5	163,6	171,8	170,5	185,5		64,1	67,5	66,3	71,3	86,4		App. et équipement de télécommunic., enregist. reprodu. de son	75
61,2	59,3	74,9	33,1	70,8		142,1	165,7	119,3	108,1	123,1		Mech. et app. élect., n.d.a., parties et pièces détachées élect.	76
158,4	144,4	151,7	144,3	188,0		78,8	72,5	76,9	77,9	105,8		Véhicules routiers (y compris les véhicules à coussin d'air)	77
236,8	242,5	257,2	257,3	275,2		68,4	61,0	66,2	79,1	85,9		Autre matériel de transport	78
60,9	55,8	63,6	118,8	189,0		205,3	99,5	186,2	176,3	230,4			79
<b>3 150,4</b>	<b>3 307,1</b>	<b>3 493,7</b>	<b>3 281,8</b>	<b>3 799,3</b>		<b>1 121,7</b>	<b>1 151,0</b>	<b>1 254,7</b>	<b>1 402,3</b>	<b>1 383,8</b>		<b>AUTRES PRODUITS INDUSTRIELS</b>	5,6,8
<b>1 227,3</b>	<b>1 381,6</b>	<b>1 407,8</b>	<b>1 375,4</b>	<b>1 568,4</b>		<b>509,9</b>	<b>552,3</b>	<b>581,2</b>	<b>678,8</b>	<b>591,5</b>		<b>Produits chimiques et produits connexes, n.d.a.</b>	5
438,8	496,9	552,2	518,7	616,5		141,3	176,6	149,7	227,0	164,4		Produits chimiques organiques	51
92,9	98,1	89,2	87,8	100,1		28,0	20,8	22,2	23,8	28,5		Produits chimiques inorganiques	52
52,2	62,1	67,2	66,0	43,3		26,8	24,7	33,1	33,3	35,4		Produits pour teinture et tannage et colorants	53
62,8	67,3	61,4	62,8	67,3		45,2	40,1	53,7	46,2	67,0		Produits pharmaceutiques et pharmaceutiques	54
49,9	58,4	62,5	55,3	66,3		24,1	26,4	35,2	33,1	31,4		Huiles essent., produits pour parfumerie, toilette et entretien	55
63,0	82,4	73,8	79,7	82,6		64,6	67,5	76,0	69,0	59,7		Engrais manufacturés	56
2,4	3,0	2,2	2,4	2,1		0,2	0,4	0,1	0,2	0,1		Explosifs et articles de pyrotechnie	57
339,2	382,0	372,8	379,4	430,6		119,9	144,5	143,2	179,6	152,2		Mat. plast., artific., éthers, n.d., cellulose, résines artific	58
126,1	131,4	126,0	123,1	157,7		59,7	51,6	67,9	64,7	62,9		Matières et produits chimiques, n.d.a.	59
<b>1 307,0</b>	<b>1 300,2</b>	<b>1 472,8</b>	<b>1 263,2</b>	<b>1 521,2</b>		<b>441,0</b>	<b>437,7</b>	<b>500,0</b>	<b>532,8</b>	<b>564,8</b>		<b>Art. manufact. classés princ. d'après la mat. première</b>	6
20,4	16,9	19,7	16,2	20,3		3,5	4,1	4,5	3,6	3,9		Cuirs et peaux, prép. et ouvrages en cuir, n.d.a., pellet. apprêt	61
48,9	52,3	54,9	54,3	61,6		16,1	17,1	13,9	16,1	16,8		Caoutchouc manufacturé, n.d.a.	62
29,2	30,8	29,5	25,1	29,9		3,1	3,4	3,6	5,2	4,3		Ouvrages en liège et en bois (à l'exception des meubles)	63
176,6	197,4	198,7	193,2	206,7		29,6	30,4	30,9	35,8	35,8		Papiers, cartons, ouvrages en pâte cellulos., en papier et en carton	64
292,4	296,3	290,9	259,1	323,7		96,4	96,0	99,8	101,1	120,1		Fils, tissus, articles textiles façonnés, n.d.a., prod. connexes	65
120,4	101,2	117,9	115,2	130,6		37,0	29,9	35,3	32,0	37,2		Articles minéraux non métalliques manufacturés, n.d.a.	66
201,5	234,9	286,8	234,5	306,5		140,0	136,7	181,9	205,6	198,1		Verre et scier	67
209,5	210,3	228,6	211,5	236,7		39,6	49,3	38,5	45,1	53,1		Métaux non ferreux	68
208,2	160,3	246,3	174,0	205,2		75,8	70,9	91,6	88,4	95,5		Articles manufacturés en métal, n.d.a.	69
<b>816,1</b>	<b>825,3</b>	<b>813,3</b>	<b>823,2</b>	<b>711,7</b>		<b>170,9</b>	<b>161,0</b>	<b>173,5</b>	<b>192,7</b>	<b>207,3</b>		<b>Articles manufacturés divers</b>	8
22,8	19,4	21,6	19,6	23,0		9,4	10,4	11,9	15,7	14,4		App. sanitaire, appareillage de plomberie, chauffage, éclair. n.d.a.	81
55,1	63,5	62,8	46,0	57,6		6,8	9,0	9,1	7,4	9,8		Meubles et leurs parties et pièces détachées	82
5,4	6,8	5,9	6,0	6,7		1,2	1,0	1,2	1,4	1,6		Articles de voyage, sacs à main et contenants similaires	83
129,7	144,4	122,0	153,9	149,8		20,8	19,0	21,0	17,4	20,3		Vêtements et accessoires du vêtement	84
17,1	22,7	17,2	22,0	20,1		1,6	1,2	1,3	2,0	2,3		Chaussures	85
94,6	82,7	86,4	86,8	108,5		46,7	46,3	55,1	53,6	67,3		Instruments et app. profess., scientifiques et de contrôle, n.d.a.	87
76,7	75,0	77,8	69,5	90,7		32,8	24,6	20,5	39,0	27,8		App. et fourn. de photograph. n.d.a., montr. horlog.	88
214,8	210,7	219,6	219,4	255,3		51,6	49,5	53,4	56,2	63,6		Articles manufacturés divers, n.d.a.	89
<b>354,8</b>	<b>404,6</b>	<b>468,3</b>	<b>354,5</b>	<b>472,8</b>		<b>473,4</b>	<b>475,2</b>	<b>569,4</b>	<b>532,8</b>	<b>618,8</b>		<b>ARTICLES NON CLASSÉS AILLEURS DANS LA CTCI</b>	9

**GENERAL SUMMARY**  
of EC trade by commodities

**Belg.-Lux.**  
**import**

Value in Mio ECU

SITC Rev. 2	List of products	intra-EC (Eur 10)						extra-EC (Eur 10)					
		1980		1981			1982	1980		1981			1982
		IV	I	II	III	IV	I	IV	I	II	III	IV	I
0-9	<b>TOTAL TRADE</b>	<b>7 879,0</b>	<b>8 219,2</b>	<b>8 180,5</b>	<b>7 774,6</b>	<b>8 794,8</b>	<b>8 678,3</b>	<b>5 288,9</b>	<b>5 312,0</b>	<b>5 568,9</b>	<b>6 051,5</b>	<b>5 678,4</b>	<b>5 968,9</b>
0,1	<b>FOOD, BEVERAGES AND TOBACCO</b>	<b>1 032,8</b>	<b>953,4</b>	<b>1 022,1</b>	<b>1 036,1</b>	<b>1 121,7</b>	<b>1 151,7</b>	<b>427,8</b>	<b>373,2</b>	<b>448,3</b>	<b>436,7</b>	<b>452,6</b>	<b>436,5</b>
00	<b>Food and live animals chiefly for food</b>	<b>878,3</b>	<b>845,5</b>	<b>893,0</b>	<b>929,3</b>	<b>963,9</b>	<b>1 037,0</b>	<b>405,7</b>	<b>349,4</b>	<b>423,5</b>	<b>409,4</b>	<b>423,0</b>	<b>404,7</b>
01	Live animals chiefly for food	39,2	41,1	48,6	58,4	52,5	56,3	5,3	2,8	3,5	7,3	15,5	12,5
02	Meat and meat preparations	80,4	84,5	70,2	77,3	83,6	78,9	24,8	21,5	29,3	28,0	30,7	25,0
03	Dairy products and birds' eggs	164,5	185,0	190,0	173,3	207,5	265,0	9,4	9,0	14,2	9,4	21,3	20,7
04	Fish, crustaceans and molluscs and preparations thereof	54,7	42,4	43,3	48,1	54,3	42,6	28,4	20,7	20,1	24,6	30,6	22,5
05	Cereals and cereal preparations	199,0	180,4	214,8	218,0	208,7	264,5	134,8	93,6	124,0	124,0	97,3	99,1
06	Vegetables and fruit	115,0	113,8	121,8	142,2	126,8	129,1	92,5	94,1	120,3	91,9	111,2	105,3
07	Sugar, sugar preparations and honey	16,3	30,5	23,2	25,9	17,5	14,6	8,8	8,9	5,5	6,0	4,3	5,1
08	Coffee, tea, cocoa, spices, and manufactures thereof	70,9	68,5	60,3	69,2	70,8	67,1	60,1	57,5	65,1	68,3	56,6	59,4
09	Feeding stuff for animals (not including unmilled cereals)	102,6	83,7	82,0	80,7	103,2	79,1	40,7	40,5	40,1	48,5	53,6	53,9
	Miscellaneous edible products and preparations	35,8	37,6	38,6	36,2	39,1	39,9	0,9	1,0	1,2	1,5	1,8	1,2
1	<b>Beverages and tobacco</b>	<b>154,3</b>	<b>107,9</b>	<b>128,2</b>	<b>106,8</b>	<b>157,9</b>	<b>114,8</b>	<b>22,1</b>	<b>23,8</b>	<b>24,9</b>	<b>27,3</b>	<b>29,6</b>	<b>31,8</b>
11	Beverages	128,6	84,1	103,9	83,3	127,0	88,9	10,5	11,1	9,6	10,5	15,1	13,4
12	Tobacco and tobacco manufactures	25,7	23,8	25,2	23,5	30,9	25,7	11,5	12,7	15,2	16,8	14,5	18,4
3	<b>MINERAL FUELS, LUBRIC. AND RELATED MATERIALS</b>	<b>978,9</b>	<b>1 147,8</b>	<b>927,2</b>	<b>839,7</b>	<b>1 076,3</b>	<b>830,6</b>	<b>1 483,4</b>	<b>1 584,5</b>	<b>1 526,7</b>	<b>2 261,2</b>	<b>1 887,9</b>	<b>1 933,3</b>
32	Coal, coke and briquettes	107,2	112,7	140,9	140,3	148,3	117,4	97,1	83,3	93,2	126,5	139,5	169,9
33	Petroleum, petroleum products and related materials	550,6	736,1	509,3	488,4	645,0	270,2	1 325,5	1 424,8	1 348,2	2 053,3	1 684,8	1 658,2
34	Gas, natural and manufactured	305,4	280,5	257,0	179,5	266,9	411,8	71,2	75,7	74,4	58,5	62,1	98,4
35	Electric current	15,8	18,5	21,0	31,4	18,2	31,2		0,7	9,8	12,9	21,6	6,7
2,4	<b>RAW MATERIALS</b>	<b>393,5</b>	<b>415,3</b>	<b>424,9</b>	<b>422,1</b>	<b>437,8</b>	<b>424,9</b>	<b>541,5</b>	<b>611,8</b>	<b>654,0</b>	<b>635,8</b>	<b>662,5</b>	<b>648,7</b>
2	<b>Crudes materials, inedible, except fuels</b>	<b>368,1</b>	<b>378,2</b>	<b>384,9</b>	<b>383,2</b>	<b>389,1</b>	<b>381,9</b>	<b>519,5</b>	<b>589,8</b>	<b>626,7</b>	<b>610,2</b>	<b>639,2</b>	<b>623,0</b>
21	Hides, skins and furskins, raw	11,5	15,4	18,0	11,3	11,4	19,8	2,7	4,8	4,4	3,8	3,6	6,1
22	Seeds oil and oleaginous fruit	21,4	17,1	7,1	24,6	15,6	7,1	46,4	92,3	98,5	50,6	94,9	113,1
23	Crude rubber (including synthetic and reclaimed)	24,1	26,9	26,9	25,1	29,6	26,0	11,9	10,6	11,3	9,1	13,2	10,9
24	Cork and wood	36,2	37,0	45,1	39,7	38,4	40,3	58,9	55,7	66,1	55,8	61,6	60,2
25	Pulp and waste paper	3,8	5,5	5,6	4,9	6,4	6,3	36,9	41,5	45,1	48,1	47,6	47,6
26	Textile fibres (other than wool tops) and their wastes	70,2	74,5	76,1	64,9	81,3	76,3	36,8	44,2	41,1	33,8	45,3	46,1
27	Crude fertilizers + minerals (excl. coal, petrol + precious stones)	49,0	50,4	58,6	53,2	61,8	52,0	69,2	83,1	89,9	92,0	85,8	92,6
28	Metalliferous ores and metal scrap	109,1	112,5	115,4	133,3	110,6	107,6	249,9	250,3	264,1	311,2	282,7	235,8
	Crude animal and vegetable materials, n.e.s.	32,8	39,0	32,1	26,2	34,0	46,8	6,8	7,3	7,2	5,9	6,5	10,6
4	<b>Animal and vegetable oils, fats and waxes</b>	<b>35,4</b>	<b>37,1</b>	<b>39,9</b>	<b>39,9</b>	<b>48,5</b>	<b>43,0</b>	<b>22,0</b>	<b>21,8</b>	<b>27,3</b>	<b>25,8</b>	<b>23,3</b>	<b>25,7</b>
41	Animal oils and fats	5,4	5,7	5,1	5,4	6,9	6,7	5,9	4,0	9,2	8,9	9,3	11,4
42	Fixed vegetable oils and fats	39,2	41,1	48,6	58,4	52,5	56,3	5,5	2,8	3,5	7,3	15,5	12,5
43	Oils and fats, processed, and animal or vegetable waxes	13,6	15,4	16,1	14,6	17,8	17,3	0,4	1,5	0,7	0,2	0,3	0,3
7	<b>MACHINERY AND TRANSPORT EQUIPMENT</b>	<b>2 180,0</b>	<b>2 064,7</b>	<b>2 290,8</b>	<b>1 973,3</b>	<b>2 337,8</b>	<b>2 300,5</b>	<b>787,0</b>	<b>783,5</b>	<b>871,3</b>	<b>781,7</b>	<b>762,5</b>	<b>846,0</b>
71	Power-generating machinery and equipment	135,1	120,6	148,8	136,1	146,2	182,2	54,7	39,3	41,8	50,3	58,7	70,5
72	Machinery specialized for particular industries	195,8	183,7	171,6	160,0	188,2	195,9	33,6	47,8	51,8	36,1	44,6	50,4
73	Metalworking machinery	59,2	49,8	60,4	71,6	75,9	64,9	19,7	18,2	17,6	17,9	20,7	18,5
74	General indust. mech. + equipment, n.e.s., machine parts, n.e.s.	286,7	250,5	265,5	247,1	283,8	259,3	74,3	67,8	75,6	67,2	74,1	74,9
75	Office machines and automatic data-processing equipment	102,1	84,6	88,6	98,8	111,1	96,7	55,2	51,0	55,0	63,2	63,5	59,9
76	Telecom. + sound recording + reprod. apparatus + equipment	109,2	91,4	90,3	88,9	101,8	81,0	89,3	77,9	82,3	96,5	90,0	68,4
77	Electr. machinery, apparatus + appliances, n.e.s., + electr. parts	296,1	266,5	270,5	246,1	307,7	265,4	88,8	62,9	70,3	63,9	69,9	74,0
78	Road vehicles (including air cushion vehicles)	941,3	967,3	1 142,1	678,1	1 070,7	1 105,4	259,7	343,9	359,6	265,0	249,3	314,3
79	Other transport equipment	54,6	60,2	52,0	46,7	52,3	49,7	111,4	74,7	117,4	122,4	81,8	115,3
5,8,9	<b>OTHER INDUSTRIAL PRODUCTS</b>	<b>3 107,2</b>	<b>3 489,2</b>	<b>3 348,9</b>	<b>3 359,7</b>	<b>3 598,5</b>	<b>3 798,1</b>	<b>1 521,2</b>	<b>1 490,8</b>	<b>1 691,4</b>	<b>1 474,0</b>	<b>1 598,6</b>	<b>1 826,9</b>
5	<b>Chemicals and related products, n.e.s.</b>	<b>781,8</b>	<b>933,8</b>	<b>890,8</b>	<b>899,6</b>	<b>946,8</b>	<b>1 000,2</b>	<b>208,8</b>	<b>226,0</b>	<b>263,2</b>	<b>251,5</b>	<b>252,7</b>	<b>289,3</b>
51	Organic chemicals	264,3	361,5	333,0	347,2	344,1	346,2	62,0	77,0	96,6	76,5	78,4	89,5
52	Inorganic chemicals	51,1	52,6	55,8	54,9	66,2	68,8	11,6	9,5	8,5	13,0	13,8	16,7
53	Dyeing, tanning and colouring materials	39,8	43,0	49,9	45,6	47,3	52,9	5,6	7,3	7,0	6,8	8,5	8,1
54	Medicinal and pharmaceutical products	76,8	80,9	78,3	80,4	85,6	87,3	50,4	39,9	50,4	43,1	38,5	50,2
55	Essential oils + perfume materials; toilet, polish + clean. preparat.	53,9	57,6	59,1	58,6	60,2	65,8	4,4	4,0	4,7	4,4	5,2	6,0
56	Fertilizers, manufactured	33,6	33,5	29,3	33,7	35,0	37,4	17,5	16,8	21,3	22,6	19,8	22,6
57	Explosives and pyrotechnic products	1,2	0,7	1,0	0,9	1,2	1,3	0,4	0,3	0,6	0,3	0,1	0,1
58	Artific. resins + plastic materials + cellulose esters and ethers	166,6	192,6	190,6	191,5	217,6	225,1	31,7	34,9	44,2	44,1	45,5	51,0
59	Chemical materials and products n.e.s.	74,5	111,3	93,9	86,9	89,6	115,5	24,3	36,3	29,9	40,9	42,9	45,2
6	<b>Manufactured goods classified chiefly by material</b>	<b>1 501,6</b>	<b>1 596,8</b>	<b>1 840,0</b>	<b>1 500,5</b>	<b>1 747,6</b>	<b>1 743,1</b>	<b>1 117,8</b>	<b>1 034,1</b>	<b>1 207,0</b>	<b>992,1</b>	<b>1 136,6</b>	<b>1 293,2</b>
61	Leather, leather manufactures, n.e.s. and dressed furskins	14,1	13,6	12,9	12,3	14,4	16,4	3,4	2,9	3,5	3,1	3,5	4,3
62	Rubber manufactures, n.e.s.	73,8	72,5	82,9	79,1	80,9	93,2	13,5	13,9	17,7	15,4	16,7	16,9
63	Cork and wood manufactures (excluding furniture)	43,6	41,6	49,1	41,2	45,1	43,2	12,5	24,4	23,3	14,3	15,4	28,4
64	Paper, paperboard, + art. of paper pulp, of paper of paperb.	163,5	175,2	184,0	179,3	193,3	205,5	51,4	63,0	66,4	58,8	62,7	63,2
65	Textile yarn, fabrics, made-up articles, n.e.s., + related products	320,6	326,3	327,6	272,7	346,2	361,3	108,0	101,9	104,7	95,6	105,3	123,4
66	Non-metallic mineral manufactures, n.e.s.	221,9	280,7	228,8	257,0	240,9	238,6	57,0	49,6	63,5	50,5	55,3	70,6
67	Iron and steel	223,0	258,3	288,2	252,3	325,3	307,3	56,4	52,5	41,6	43,7	62,9	71,8
68	Non-ferrous metals	189,9	187,2	188,8	174,8	230,0	209,7	263,1	240,2	272,3	223,5	269,8	238,8
69	Manufactures of metal, n.e.s.	251,3	241,4	277,6	231,8	271,6	268,7	39,1	36,6	38,1	35,2	42,0	39,8
8	<b>Miscellaneous manufactured articles</b>	<b>843,7</b>	<b>968,6</b>	<b>818,2</b>	<b>969,6</b>	<b>904,1</b>	<b>1 054,8</b>	<b>194,8</b>	<b>230,7</b>	<b>221,2</b>	<b>230,4</b>	<b>209,2</b>	<b>244,4</b>
81	Sanitary, plumbing, heating + lighting fixtures + fittings, n.e.s.	34,8	27,8	29,5	23,4	32,2	27,3	3,3	2,9	3,2	3,0	3,4	2,9
82	Furniture and parts thereof	114,4	115,5	119,4	97,4	115,1	115,1	10,5	10,7	9,2	7,9	10,2	10,6
83	Travel goods, handbags and similar containers	10,0	13,6	10,8	11,4	10,1	14,4	3,6	6,1	6,3	4,8	4,1	6,7
84	Articles of apparel and clothing accessories	226,1	327,2	217,1	341,7	243,4	361,2	53,8	69,4	58,4	77,8	58,9	74,3
85	Footwear	60,6	102,0	54,6	100,7	63,4	110,1	7,5	15,3	9,9	10,7	6,8	1

Valeurs en Mio ECU

intra-CE (Eur 10)						extra-CE (Eur 10)						Dénomination des produits	CTCI Rév. 2
1980	1981				1982	1980	1981				1982		
IV	I	II	III	IV	I	IV	I	II	III	IV	I		
8 380,9	8 111,2	8 641,5	8 240,1	9 902,7	9 196,5	3 375,9	3 193,4	3 659,1	3 862,8	3 948,8	3 534,1		
933,2	817,3	974,4	947,0	1 069,8	941,0	244,6	335,6	277,6	338,8	313,2	260,6	<b>PRODUITS ALIMENTAIRES, BOISSONS, TABACS</b>	0,1
861,1	744,8	892,6	889,8	970,2	859,4	241,5	332,3	273,9	335,3	308,0	256,9	<b>Produits alimentaires et animaux vivants</b>	0
59,9	40,3	41,6	42,5	51,3	39,9	0,6	1,3	2,7	5,9	2,9	2,4	Animaux vivants dest. princp. à l'alimentation humaine	00
207,7	167,4	208,2	217,5	252,7	197,6	9,9	8,7	5,6	19,4	11,7	7,8	Viandes et préparations de viande	01
111,9	89,8	130,9	122,7	138,3	97,8	67,5	52,3	63,4	84,2	77,0	43,1	Produits laitiers et œufs d'oiseaux	02
15,3	13,0	13,8	10,1	16,8	14,6	0,5	0,2	1,0	0,6	0,7	0,6	Poissons, crustacés et mollusques et préparations de poissons	03
189,3	140,1	181,8	168,1	160,9	173,7	75,7	82,9	85,4	90,6	97,4	104,8	Céréales et préparations à base de céréales	04
96,5	109,1	121,2	118,4	120,8	118,9	10,5	12,5	8,1	4,2	14,8	14,2	Légumes et fruits	05
31,8	27,7	28,7	23,8	30,2	30,1	59,9	105,8	43,2	94,1	72,7	37,4	Sucres, préparations à base de sucre, et miel	06
65,1	56,9	57,3	66,6	76,8	61,1	4,1	2,9	5,0	3,9	5,8	5,6	Café, thé, cacao, épices, et produits dérivés	07
45,8	64,0	62,0	58,8	80,0	83,5	8,5	29,2	20,0	26,0	16,8	33,8	Nourriture dest. aux animaux (à l'excl. des céréales non moulues)	08
37,3	36,5	47,1	41,3	42,4	42,1	4,5	36,5	39,8	6,4	8,2	7,3	Produits et préparations alimentaires divers	09
72,1	72,5	81,8	77,1	99,8	81,7	3,1	3,3	3,7	3,5	5,2	3,8	<b>Boissons et tabacs</b>	1
34,0	32,4	41,9	38,4	46,5	32,6	0,9	0,7	0,9	0,9	1,4	0,6	Boissons	11
38,0	40,1	39,9	38,7	53,1	49,0	2,2	2,7	2,8	2,6	3,8	3,1	Tabacs bruts et fabriqués	12
679,6	635,2	623,0	912,8	962,5	684,3	194,9	180,0	161,8	227,8	290,4	139,0	<b>COMBUST. MINÉRAUX, LUBRIF. ET PROD. CONNEXES</b>	3
20,1	28,4	28,6	23,4	33,5	27,8	10,9	9,1	6,5	5,7	7,6	4,1	Houilles, coques et briquettes	32
604,5	575,2	554,7	845,6	869,1	612,1	182,5	168,6	152,4	219,1	282,3	133,6	Pétrole et produits dérivés du pétrole et produits connexes	33
12,0	13,5	14,1	22,1	24,0	23,2	0,4	1,6	1,4	2,9	0,5	1,2	Gaz naturel et gaz manufacturé	34
43,0	18,2	25,7	21,8	35,9	21,3	1,2	0,6	1,5	0,0	0,1		Energie électrique	35
268,7	260,7	276,9	276,8	330,8	323,6	66,0	64,0	75,4	67,2	76,4	73,1	<b>MATIÈRES PREMIÈRES</b>	2,4
228,7	219,4	229,5	219,2	269,9	270,0	63,2	69,8	65,1	64,7	72,6	67,5	<b>Matières brutes non comestibles, carburants non compris</b>	2
9,8	10,9	10,2	9,7	15,5	13,6	3,8	3,0	3,6	4,6	2,3	2,6	Cuir, peaux et pelletteries brutes	21
2,2	4,0	2,1	2,3	3,3	5,0	0,2	0,3	0,2	0,4	0,6	0,4	Graines et fruits oléagineux	22
3,7	4,1	4,1	3,5	4,9	4,9	0,3	0,2	0,5	0,4	0,6	0,5	Caoutchouc brut (y compr. caoutchouc synthétique et régénéré)	23
25,6	24,2	29,9	24,1	26,4	23,2	1,5	1,3	1,4	1,5	1,4	2,7	Liège et bois	24
13,4	16,6	18,0	18,5	18,6	21,0	2,9	2,5	2,5	2,2	2,0	2,3	Pâtes à papier et déchets de papier	25
32,3	32,6	32,4	23,6	35,3	45,3	19,0	16,2	20,8	18,0	22,3	20,3	Fibres textiles (except. laines en rubans) et déchets n. transf.	26
46,5	40,7	57,6	55,5	52,0	64,2	16,5	16,2	17,4	16,4	23,4	16,9	Engrais, minéraux, bruts (excl. charbon, pétrole, pierres préc.)	27
56,0	52,1	54,5	59,9	68,5	53,6	11,8	12,8	15,1	17,3	12,9	14,0	Minerais métallifères et déchets de métaux	28
39,1	34,2	20,8	22,2	45,5	39,3	7,7	7,3	3,6	3,9	7,1	7,9	Matières brutes d'origine animale ou végétale, n.d.a.	29
40,0	41,3	47,4	57,5	60,7	53,6	2,7	4,2	10,3	2,5	3,8	5,5	Huiles, graisses et cires d'origine animale ou végétale	4
5,3	4,7	5,1	4,9	6,6	5,0	1,0	0,2	0,5	0,3	0,5	0,3	Huiles et graisses d'origine animale	41
59,9	40,3	41,6	42,5	51,3	39,9	0,6	1,3	2,7	5,9	2,9	2,4	Huiles végétales fixes	42
8,2	7,1	5,6	6,1	8,6	7,4	0,2	0,4	0,1	0,2	0,4	0,2	Huiles et graisses élaborées; cires animales ou végétales	43
1 926,1	1 874,7	2 084,1	1 798,1	2 286,1	2 298,4	680,9	585,4	718,0	640,5	793,7	708,6	<b>MACHINES ET MATÉRIEL DE TRANSPORT</b>	7
119,5	107,6	68,7	131,9	120,1	135,7	18,8	25,1	42,0	44,8	60,1	59,4	Machines génératrices, moteurs et leur équipement	71
136,0	135,6	146,4	121,7	153,2	157,0	170,3	153,3	179,2	166,8	173,5	173,2	Machines et appareils spécialisés pour les industries partic.	72
37,5	36,6	35,0	29,3	39,3	34,3	16,2	14,5	18,1	18,7	24,5	18,9	Machines et appareils pour le travail des métaux	73
137,7	128,9	139,5	122,8	140,5	131,1	95,1	75,6	93,8	90,3	90,0	88,2	Mach. et app. industr., applic. gén., n.d.a., parties et pièces dét.	74
46,0	42,8	44,4	51,3	66,3	52,7	18,4	17,0	13,6	16,9	22,3	25,2	Mach. et app. bureau ou p. traitement automatique de l'information	75
192,0	165,7	153,6	162,2	211,7	162,7	133,1	65,8	81,5	64,1	93,2	61,6	App. et équipement de télécommunic., enregist. reprodu. du son	76
189,4	175,1	192,9	179,4	230,1	205,1	56,1	46,4	56,8	57,0	65,0	57,2	Mach. et app. élect., n.d.a., parties et pièces détachées élect.	77
980,0	1 042,9	1 230,9	955,7	1 263,8	1 365,2	151,6	165,0	208,6	160,9	219,4	205,3	Véhicules routiers (y compris les véhicules à coussin d'air)	78
74,0	39,4	72,8	43,9	61,1	54,4	21,2	22,8	24,5	21,1	45,8	34,9	Autre matériel de transport	79
4 116,4	4 051,3	4 193,9	3 890,5	4 662,6	4 482,5	1 753,0	1 631,5	1 971,5	1 909,4	1 954,3	1 926,8	<b>AUTRES PRODUITS INDUSTRIELS</b>	5,6,8
864,7	878,8	930,6	888,6	975,4	1 045,8	360,8	339,7	392,0	396,8	381,0	415,4	<b>Produits chimiques et produits connexes, n.d.a.</b>	5
136,3	137,1	146,0	147,4	173,8	163,1	55,7	72,5	59,0	58,0	73,5	73,6	Produits chimiques organiques	51
44,4	49,7	51,8	45,8	59,9	52,2	12,5	13,4	14,2	11,7	15,2	16,3	Produits chimiques inorganiques	52
42,9	45,0	50,0	48,5	52,9	53,9	16,2	15,5	21,2	18,1	20,0	19,7	Produits pour teinture et tannage et colorants	53
79,9	77,9	83,6	75,8	92,3	91,4	53,7	48,2	60,2	58,3	58,4	59,2	Produits médicaux et pharmaceutiques	54
55,1	57,2	64,4	62,6	67,7	68,0	9,3	9,7	13,1	12,5	10,9	11,7	Huiles essent., produits pour parfumerie, toilette et entretien	55
101,7	110,6	104,7	110,5	121,2	126,4	38,8	33,7	64,4	34,2	30,0	25,1	Engrais manufacturés	56
2,1	2,5	3,0	2,8	2,7	3,5	5,5	2,3	1,6	0,8	1,0	3,7	Explosifs et articles de pyrotechnie	57
291,5	302,3	328,5	292,2	274,5	378,1	91,5	96,2	106,1	133,6	82,2	118,0	Mat. plast., artific., éthers, esters d.l. cellulose, résines artific.	58
110,8	96,5	98,7	105,2	131,4	109,2	77,6	48,1	52,2	69,5	89,8	88,2	Matières et produits chimiques, n.d.a.	59
2 575,5	2 514,0	2 596,8	2 349,1	2 948,1	2 677,3	1 235,8	1 127,5	1 392,9	1 322,3	1 380,7	1 308,4	<b>Art. manufact. classés princp. d'après la mat. première</b>	6
20,4	19,8	27,5	19,7	22,0	23,2	3,0	3,0	3,4	4,4	5,0	3,8	Cuir et peaux, prép. et ouvrages en cuir, n.d.a., pellet. apprêt	61
72,6	70,7	75,9	64,7	85,1	83,0	24,3	24,5	29,7	29,6	27,9	31,0	Caoutchouc manufacturé, n.d.a.	62
63,6	63,6	69,9	51,7	67,7	62,7	4,7	3,7	4,6	5,2	6,9	6,1	Ouvrages en liège et en bois (à l'exception des meubles)	63
154,0	150,3	164,2	160,5	189,3	174,1	16,1	19,2	20,8	19,8	17,7	18,4	Papiers, cartons, ouvrages en pâte cell., en papier et en carton	64
564,8	523,3	528,4	462,0	616,6	563,0	167,8	148,2	163,7	135,5	182,0	146,0	Fils, tissus, articles textiles façonnés, n.d.a., prod. connexes	65
428,8	432,2	429,5	448,8	485,3	431,9	475,3	490,3	572,4	491,3	541,5	620,0	Articles minéraux non métalliques manufacturés, n.d.a.	66
685,4	727,6	733,8	685,8	872,7	785,5	314,1	280,7	384,7	357,0	374,2	258,9	Fer et acier	67
398,2	352,3	380,8	392,8	416,3	374,5	150,9	85,1	111,9	111,9	108,8	101,7	Métaux non ferreux	68
197,6	174,3	186,6	172,0	198,2	179,5	78,6	73,0	101,8	127,7	96,7	112,5	Articles manufacturés en métal, n.d.a.	69
676,2	658,4	666,6	652,9	739,1	739,6	156,5	164,3	186,6	190,3	212,6	203,1	<b>Articles manufacturés divers</b>	8
39,2	34,1	32,7	30,7	37,4	32,0	4,2	4,8	5,7	3,5	3,7	3,1	App. sanitaire, appareillage de plomberie, chauffage, éclair. n.d.a.	81
138,4	126,6	121,9	104,9	147,6	128,4	11,0	9,4	9,2	10,2	13,0	10,4	Meubles et leurs parties et pièces détachées	82
3,8	3,7	3,9	3,5	4,3	4,7	0,4	0,4	0,5	0,6	0,7	0,5	Articles de voyage, sacs à main et contenants similaires	83
173,0	165,1	149,7	185,4	176,6	189,8	14,2	15,3	13,7	16,1	16,1	17,1	Vêtements et accessoires du vêtement	84
8,5	8,9	8,4	7,6	8,3	8,4	0,4	0,3	0,3	0,3	0,3	0,4	Chaussures	85
41,9	41,9	43,2	39,8	60,0	41,8	18,6	17,8	26,6	21,1	24,1	20,6	Instrument et app. profess., scientifiques et de contrôle, n.d.a.	87
71,4	105,8	103,3	93,8	89,9	123,6	69,2	76,2	89,8	101,7	106,1	102,1	App. et fourn. de photograph. et d'optique, n.d.a., monit. horlog.	88
189,9	172,4	203,5	187,2	225,1	210,9	38,4	38,1	40,9	36,9	48,6	48,9	Articles manufacturés divers, n.d.a.	89
467,0	472,0	489,2	415,0	591,2	486,7	436,4	396,9	464,7	479,0	520,7	425,8	<b>ARTICLES NON CLASSÉS AILLEURS DANS LA CTC</b>	

GENERAL SUMMARY  
of EC trade by commoditiesUnited Kingdom  
import

Value in Mio ECU

SITC Rev. 2	List of products	intra-EC (Eur 10)						extra-EC (Eur 10)						
		1980	1981					1980	1981					1982
		IV	I	II	III	IV	I	IV	I	II	III	IV	I	
0-9	<b>TOTAL TRADE</b>	8 086,6	8 132,6	9 317,1		10 872,8	10 383,4	12 944,3	13 396,7	14 052,8		15 585,3	15 574,0	
0,1	<b>FOOD, BEVERAGES AND TOBACCO</b>	1 260,4	1 166,3	1 405,3		1 612,2	1 411,5	1 484,9	1 411,8	1 562,9		1 708,1	1 667,8	
00	Food and live animals chiefly for food	1 065,3	1 017,1	1 251,4		1 375,6	1 247,2	1 288,6	1 266,5	1 454,1		1 500,1	1 500,8	
00	Live animals chiefly for food	36,6	33,3	30,1		63,1	42,3	7,7	2,8	2,8		15,9	2,5	
01	Meat and meat preparations	374,5	346,9	353,8		432,3	375,4	138,7	142,5	222,9		160,0	212,5	
02	Dairy products and birds' eggs	181,3	146,7	190,2		260,1	155,6	116,6	58,9	47,9		131,4	48,0	
03	Fish, crustaceans and molluscs and preparations thereof	43,7	57,7	56,6		51,3	60,0	132,5	100,7	128,6		161,3	103,6	
04	Cereals and cereal preparations	96,8	82,4	95,8		101,0	98,6	147,6	171,8	131,1		156,5	152,0	
05	Vegetables and fruit	144,9	166,0	296,4		226,1	282,2	299,2	378,8	501,0		353,4	402,1	
06	Sugar, sugar preparations and honey	29,1	34,2	46,2		42,9	45,3	171,9	140,2	129,4		141,2	171,3	
07	Coffee, tea, cocoa, spices, and manufactures thereof	51,3	45,6	69,1		70,3	69,4	193,1	189,2	194,8		230,6	263,8	
08	Feeding stuff for animals (not including unmilled cereals)	58,3	53,7	55,4		63,4	54,7	67,6	70,7	83,0		133,6	130,1	
09	Miscellaneous edible products and preparations	48,7	50,6	57,8		65,1	63,8	11,8	10,8	12,7		16,1	15,1	
1	<b>Beverages and tobacco</b>	195,2	149,2	163,9		236,7	164,3	198,3	145,3	108,8		208,0	166,7	
11	Beverages	173,4	132,8	139,9		216,1	142,8	122,6	62,9	43,6		119,6	77,0	
12	Tobacco and tobacco manufactures	21,7	16,4	14,0		20,6	21,5	75,7	82,4	65,2		88,5	89,7	
3	<b>MINERAL FUELS, LUBRIC. AND RELATED MATERIALS</b>	487,0	452,5	484,6		647,0	593,4	2 400,9	2 693,6	2 360,0		3 154,7	3 082,0	
32	Coal, coke and briquettes	14,2	14,3	13,8		17,5	25,6	79,5	65,8	49,5		80,5	76,3	
33	Petroleum, petroleum products and related materials	467,3	428,6	462,5		610,1	545,9	2 088,3	2 293,0	1 975,1		2 670,5	2 518,5	
34	Gas, natural and manufactured	5,4	9,5	8,3		19,4	21,8	233,1	334,8	335,4		403,8	487,2	
35	Electric current													
2,4	<b>RAW MATERIALS</b>	215,3	255,6	236,2		300,5	299,2	1 136,8	1 058,0	1 319,3		1 476,3	1 328,4	
2	<b>Crudes materials, inedible, except fuels</b>	179,1	221,7	205,7		252,0	245,0	1 069,2	1 001,8	1 246,2		1 369,8	1 238,1	
21	Hides, skins and furskins, raw	16,1	24,0	12,6		20,7	23,5	89,3	90,4	52,7		84,3	109,1	
22	Seeds oil and oleaginous fruit	6,0	25,1	7,8		14,9	5,1	101,8	111,9	116,1		155,2	149,7	
23	Rubber (including synthetic and reclaimed)	28,6	32,1	36,5		37,4	41,4	35,3	41,8	49,8		45,2	54,8	
24	Cork and wood	5,6	7,1	8,5		9,5	10,3	258,0	167,8	258,8		289,2	224,9	
25	Pulp and waste paper	2,2	1,3	1,6		2,6	2,4	124,6	144,0	173,4		161,9	164,5	
26	Textile fibres (other than wool tops) and their wastes	37,1	42,2	45,4		50,4	50,9	93,4	100,2	119,3		106,7	135,2	
27	Crude fertilizers + minerals (excl. coal, petrol + precious stones)	17,4	15,2	33,8		32,2	24,2	24,8	20,8	59,3		52,4	54,6	
28	Metalliferous ores and metal scrap	20,3	21,9	23,0		23,7	24,9	306,0	281,7	366,5		406,5	292,6	
29	Crude animal and vegetable materials, n.e.s.	45,8	52,9	36,6		60,7	62,3	35,9	43,2	43,4		48,4	52,6	
4	<b>Animal and vegetable oils, fats and waxes</b>	36,2	33,9	30,5		48,5	54,2	67,8	56,2	74,1		105,5	90,2	
41	Animal oils and fats	14,1	11,5	8,0		14,4	11,1	21,7	16,9	26,0		45,7	30,2	
42	Fixed vegetable oils and fats	36,6	33,3	30,1		63,1	42,3	7,7	2,8	2,8		15,9	2,5	
43	Oils and fats, processed, and animal or vegetable waxes	9,9	8,3	8,7		13,3	22,6	7,2	5,0	7,0		16,1	14,2	
7	<b>MACHINERY AND TRANSPORT EQUIPMENT</b>	2 476,2	2 418,7	2 934,0		3 545,3	3 400,1	1 972,4	2 230,8	2 605,9		3 005,8	2 731,9	
71	Power-generating machinery and equipment	180,9	177,0	198,8		211,4	191,0	229,2	290,1	362,3		452,2	404,5	
72	Machinery specialized for particular industries	283,0	281,7	318,1		397,7	383,9	158,3	178,8	209,3		224,0	232,6	
73	Metallworking machinery	76,2	88,4	69,3		119,5	96,6	72,0	61,6	66,4		80,8	74,9	
74	General indust. mach. + equipment, n.e.s., machina parts, n.e.s.	326,6	296,8	348,5		395,6	372,7	232,7	241,0	276,5		327,5	302,8	
75	Office machines and automatic data-processing equipment	286,4	273,0	286,1		381,9	345,1	343,9	370,1	427,6		461,6	480,2	
76	Telecom. + sound recording + repro. apparatus + equipment	92,0	90,2	104,7		155,2	107,9	298,1	280,7	348,5		564,5	275,3	
77	Electr. machinery, apparatus + appliances, n.e.s., + electr. parts	326,1	329,9	379,2		459,6	426,1	314,8	316,6	367,9		436,7	413,1	
78	Road vehicles (including air cushion vehicles)	797,0	857,2	1 020,8		1 411,9	1 464,2	286,5	470,1	460,2		423,9	532,3	
79	Other transport equipment	108,0	44,6	207,5		32,5	12,6	36,9	21,8	87,2		34,5	16,3	
5,6,8	<b>OTHER INDUSTRIAL PRODUCTS</b>	3 092,2	3 260,7	3 614,9		4 206,8	4 123,2	3 099,8	3 589,0	3 916,7		4 137,7	4 267,6	
5	<b>Chemicals and related products, n.e.s.</b>	734,9	881,7	958,9		1 102,4	1 182,3	333,5	354,9	442,1		487,3	513,7	
51	Organic chemicals	158,4	220,4	227,8		274,5	270,6	83,4	82,5	119,7		131,7	134,5	
52	Inorganic chemicals	101,1	112,8	102,4		92,6	168,1	48,4	42,0	41,3		53,0	55,3	
53	Dyeing, tanning and colouring materials	35,8	36,8	47,5		57,3	52,1	21,6	25,0	30,0		33,1	35,9	
54	Medicinal and pharmaceutical products	56,3	64,8	77,2		92,1	95,3	43,6	40,1	51,9		66,4	55,0	
55	Essential oils + perfume materials; toilet, polish + clean. preparat.	42,4	49,7	59,4		69,7	66,9	23,4	26,2	28,3		29,6	31,1	
56	Fertilizers, manufactured	16,5	40,5	28,8		25,6	43,2	12,6	13,7	10,9		13,2	16,2	
57	Explosives and pyrotechnic products	0,2	0,6	0,4		0,3	0,2		0,0				0,3	
58	Artific. resins + plastic materials + cellulose esters and ethers	210,4	248,1	280,7		331,2	322,2	53,5	79,6	93,6		96,4	107,5	
59	Chemical materials and products n.e.s.	113,7	106,1	134,7		159,3	163,8	46,0	45,7	66,5		63,9	78,0	
6	<b>Manufactured goods classified chiefly by material</b>	1 393,3	1 439,0	1 637,2		1 868,4	1 837,7	1 432,9	1 732,0	1 810,4		1 890,3	2 022,2	
61	Leather, leather manufactures, n.e.s. and dressed furskins	22,6	22,6	34,4		30,4	28,9	27,5	29,4	35,8		34,6	35,2	
62	Rubber manufactures, n.e.s.	63,6	75,8	84,7		91,5	92,3	35,5	34,6	43,2		51,4	47,8	
63	Cork and wood manufactures (excluding furniture)	35,5	39,7	43,0		43,0	42,6	96,1	153,5	171,0		124,7	203,8	
64	Paper, paperboard, + art. of paper pulp, of paper of paperb.	130,1	144,1	170,7		201,8	192,7	304,7	329,7	346,5		375,3	383,4	
65	Textile yarn, fabrics, made-up articles, n.e.s., + related products	353,0	378,1	427,6		515,7	471,1	359,8	359,8	363,4		353,7	397,5	
66	Non-metallic mineral manufactures, n.e.s.	110,8	107,1	123,6		147,5	132,6	84,1	81,6	107,2		135,6	96,8	
67	Iron and steel	261,9	279,3	340,1		409,5	442,7	188,7	134,1	148,1		180,6	206,6	
68	Non-ferrous metals	252,4	232,5	231,5		205,1	226,7	563,5	433,4	404,6		447,6	463,6	
69	Manufactures of metal, n.e.s.	163,5	159,7	181,6		223,9	208,1	174,2	175,9	184,5		186,9	187,6	
8	<b>Miscellaneous manufactured articles</b>	964,0	940,0	1 018,9		1 235,8	1 103,2	1 333,1	1 482,0	1 664,2		1 760,1	1 731,7	
81	Sanitary, plumbing, heating + lighting fixtures + fittings, n.e.s.	26,6	26,6	25,2		31,8	32,0	8,9	8,7	10,0		11,5	10,5	
82	Furniture and parts thereof	80,9	86,8	95,8		118,1	100,0	48,5	51,1	57,8		66,5	57,4	
83	Travel goods, handbags and similar containers	8,6	9,4	9,8		11,5	11,4	31,3	37,8	38,4		41,4	38,4	
84	Articles of apparel and clothing accessories	138,2	170,4	149,6		190,8	209,0	372,3	433,2	425,1		474,1	489,4	
85	Footwear	78,8	93,1	96,5		123,5	122,5	60,2	90,9	94,9		70,4	107,0	
87	Professional, scientific + controlling instrum. + apparatus, n.e.s.	134,5	123,9	138,9		173,0	154,0	190,6	218,4	252,6		270,1	284,7	
88	Photogr. app. equipm + suppl. + optic. goods; watches + clocks	108,0	115,7	152,4		151,9	140,2	176,6	183,6	200,1		220,5	184,8	
89	Miscellaneous manufactured articles, n.e.s.	388,5	314,1	350,7		435,2	334,0	444,7	478,3	585,3		605,8	559,5	
9	<b>GOODS NOT CLASSIFIED ELSEWHERE IN THE SITC</b>	555,5	579,0	642,1		561,1	556,0	2 849,7	2 433,6	2 287,9		2 103,9	2 496,5	

Valeurs en Mio ECU

intra-CE (Eur 10)						extra-CE (Eur 10)						Dénomination des produits	CTCI Rév. 2
1980	1981				1982	1980	1981				1982		
IV	I	II	III	IV	I	IV	I	II	III	IV	I		
9 552,0	11 227,7				10 238,3	12 639,4	15 605,8				14 064,7	<b>COMMERCE TOTAL</b>	0-9
847,0	957,8				787,3	784,6	1 067,7				863,9	<b>PRODUITS ALIMENTAIRES, BOISSONS, TABACS</b>	0,1
671,2	737,8				607,4	381,4	568,5				437,8	<b>Produits alimentaires et animaux vivants</b>	0
82,9	87,2				49,9	18,5	47,5				18,9	Animaux vivants dest. princ. à l'alimentation humaine	00
154,9	157,2				122,0	21,1	24,2				16,5	Viandes et préparations de viande	01
81,1	62,1				71,1	37,1	50,7				29,0	Produits laitiers et œufs d'oiseaux	02
42,1	51,8				35,9	34,8	41,2				32,8	Poissons, crustacés et mollusques et préparations de poissons	03
161,5	224,3				193,8	102,1	207,5				159,8	Céréales et préparations à base de céréales	04
44,7	49,7				42,6	31,1	39,6				33,9	Légumes et fruits	05
19,1	21,6				17,2	32,2	43,5				33,1	Sucres, préparations à base de sucre, et miel	06
50,3	46,9				39,2	73,9	80,6				73,1	Café, thé, cacao, épices, et produits dérivés	07
17,7	17,7				18,2	10,3	11,8				10,5	Nourriture dest. aux animaux (à l'excl. des céréales non moulées)	08
17,0	19,3				17,3	20,5	21,9				24,9	Produits et préparations alimentaires divers	09
175,8	220,0				179,9	403,2	499,1				426,1	<b>Boissons et tabacs</b>	1
112,8	128,1				113,1	308,9	404,6				337,2	Boissons	11
63,1	91,9				66,8	94,3	94,6				88,9	Tabacs bruts et fabriqués	12
2 035,8	2 986,7				2 667,4	1 063,0	1 723,9				1 570,8	<b>COMBUST. MINÉRAUX, LUBRIF. ET PROD. CONNEXES</b>	3
73,1	139,2				105,0	15,4	74,2				43,3	Houilles, coques et briquettes	32
1 929,4	2 805,9				2 520,0	1 023,4	1 631,4				1 512,9	Pétrole et produits dérivés du pétrole et produits connexes	33
33,3	41,5				42,4	24,1	18,3				14,4	Gaz naturel et gaz manufacturé	34
												Energie électrique	35
307,4	313,8				313,0	207,5	247,9				227,5	<b>MATIÈRES PREMIÈRES</b>	2,4
292,1	300,3				300,5	192,8	235,6				218,1	<b>Matières brutes non comestibles, carburants non compris</b>	2
61,7	63,1				79,5	18,8	16,7				32,3	Cuir, peaux et pelleteries bruts	21
1,0	1,1				1,2	0,3	0,4				0,5	Graines et fruits oléagineux	22
14,0	22,6				17,9	5,3	18,2				8,5	Caoutchouc brut (y compr. caoutchouc synthétique et régénéré)	23
4,9	4,7				3,8	4,5	9,0				8,2	Liège et bois	24
4,5	4,5				3,8	3,3	1,8				1,7	Pâtes à papier et déchets de papier	25
40,7	51,0				52,1	26,2	39,0				41,5	Fibres textiles (excep. laines en rubans) et déchets n. transf.	26
49,1	53,2				51,8	47,6	54,9				49,3	Engrais, minéraux, bruts (excl. charbon, pétrole, pierres préc.)	27
105,0	87,7				75,7	77,3	85,0				63,9	Minéraux métallifères et déchets de métaux	28
11,1	12,4				14,7	9,4	10,6				12,4	Matières brutes d'origine animale ou végétale, n.d.a.	29
15,4	13,5				12,4	14,7	12,4				9,4	Huiles, graisses et cires d'origine animale ou végétale	4
2,7	1,9				2,2	2,3	2,8				2,3	Huiles et graisses d'origine animale	41
82,9	87,2				49,9	18,5	47,5				18,9	Huiles végétales fixes	42
5,8	7,5				6,9	7,9	5,8				4,4	Huiles et graisses élaborées; cires animales ou végétales	43
2 394,1	2 380,3				2 191,5	4 203,5	5 463,8				4 780,3	<b>MACHINES ET MATÉRIEL DE TRANSPORT</b>	7
283,9	335,4				296,5	786,5	1 045,0				894,7	Machines génératrices, moteurs et leur équipement	71
300,8	315,1				292,1	837,3	942,8				901,1	Machines et appareils spécialisés pour les industries partic.	72
59,7	46,2				53,9	156,2	230,5				188,1	Machines et appareils pour le travail des métaux	73
336,9	342,4				287,0	681,2	809,7				782,7	Mach. et app. industr., applic. gén., n.d.a., parties et pièces dét.	74
405,7	384,3				363,1	230,2	277,0				257,5	App. et équipement de télécommunic., enregist., reprod. du son	75
107,0	102,6				78,0	153,8	218,7				175,1	Mach. et app. élect., n.d.a., parties et pièces détachées élect.	76
282,6	298,9				291,5	475,8	525,5				514,4	Véhicules routiers (y compris les véhicules à coussin d'air)	77
539,6	528,5				496,4	789,2	1 151,3				925,2	Autre matériel de transport	78
78,0	27,1				33,1	107,7	199,8				130,6	Autres produits industriels	79
3 294,8	3 619,7				3 417,4	4 902,7	5 238,9				4 869,0	<b>AUTRES PRODUITS INDUSTRIELS</b>	5,8,8
866,8	1 112,7				1 005,2	1 045,0	1 227,1				1 218,3	<b>Produits chimiques et produits connexes, n.d.a.</b>	5
252,0	347,2				300,6	162,6	226,9				224,1	Produits chimiques organiques	51
133,3	132,2				122,6	111,3	93,5				81,8	Produits chimiques inorganiques	52
37,1	45,0				41,9	75,9	86,2				90,6	Produits pour teinture et tannage et colorants	53
105,8	143,4				146,1	219,1	289,8				285,1	Produits médicaux et pharmaceutiques	54
75,3	95,4				86,8	122,6	136,0				131,6	Huiles essent., produits pour parfumerie, toilette et entretien	55
25,7	19,5				25,0	8,0	4,2				4,6	Engrais manufacturés	56
0,0	0,0				0,0	0,3	0,3				0,1	Explosifs et articles de pyrotechnie	57
137,0	157,7				139,9	183,7	201,7				197,6	Mat. plast., artif., éthers, esters d.l. cellulose, résines artific	58
100,4	172,2				142,2	161,4	188,5				201,0	Matières et produits chimiques, n.d.a.	59
1 532,5	1 510,1				1 552,8	2 749,3	2 566,2				2 379,8	<b>Art. manufact. classés princ. d'après le mat. première</b>	6
43,9	45,5				38,1	45,4	60,9				50,9	Cuir et peaux, prép. et ouvrages en cuir, n.d.a., pellet. apprêt	61
93,6	95,5				92,2	111,1	117,0				114,1	Caoutchouc manufacturé, n.d.a.	62
18,5	19,1				21,4	14,0	21,0				21,1	Ouvrages en liège et en bois (à l'exception des meubles)	63
105,2	125,5				116,1	99,7	117,1				106,6	Papiers, cartons, ouvrages en pâte cellul., en papier et en carton	64
245,3	252,8				226,7	281,8	309,4				288,3	Fils, tissus, articles textiles façonnés, n.d.a., prod. connexes	65
415,3	338,5				371,5	1 093,0	768,9				748,1	Articles minéraux non métalliques manufacturés, n.d.a.	66
165,1	200,6				200,6	312,9	449,4				371,6	Fer et acier	67
253,2	238,1				300,6	419,7	288,6				244,3	Métaux non ferreux	68
192,5	194,4				185,4	371,6	434,0				434,7	Articles manufacturés en métal, n.d.a.	69
895,7	996,9				859,5	1 108,4	1 445,8				1 273,0	<b>Articles manufacturés divers</b>	8
16,2	18,2				14,0	34,2	37,5				37,5	App. sanitaire, appareillage de plomberie, chauffage, éclair. n.d.a.	81
49,4	52,3				43,8	52,5	63,6				62,5	Meubles et leurs parties et pièces détachées	82
3,8	3,6				3,6	4,3	6,2				5,4	Articles de voyage, sacs à main et contenants similaires	83
220,5	224,9				166,3	160,0	207,8				160,8	Vêtements et accessoires du vêtement	84
29,4	26,9				31,0	30,5	28,4				21,5	Chaussures	85
153,7	201,5				173,7	265,0	369,3				344,7	Instruments et app. profess., scientifiques et de contrôle, n.d.a.	87
111,4	116,2				134,6	109,6	128,1				129,0	App. et fourn. de photograph. et d'optique, n.d.a., Montr. horlog.	88
311,2	353,3				292,5	452,4	604,6				511,5	Articles manufacturés divers, n.d.a.	89
872,8	969,4				861,7	1 478,2	1 863,8				1 753,3	<b>ARTICLES NON CLASSÉS AILLEURS DANS LA CTCI</b>	9

**GENERAL SUMMARY**  
of EC trade by commodities

**Ireland**  
**import**

Value in Mio ECU

SITC Rev. 2	List of products	intra-EC (Eur 10)					extra-EC (Eur 10)						
		1980	1981				1982	1980	1981				1982
			IV	I	II	III			IV	I	IV	I	
<b>0-9</b>	<b>TOTAL TRADE</b>	<b>1 806,8</b>	<b>1 634,3</b>	<b>1 763,7</b>	<b>1 867,4</b>	<b>1 821,1</b>	<b>1 934,8</b>	<b>482,8</b>	<b>564,1</b>	<b>623,0</b>	<b>607,8</b>	<b>554,1</b>	<b>634,2</b>
<b>0,1</b>	<b>FOOD, BEVERAGES AND TOBACCO</b>	<b>218,5</b>	<b>244,8</b>	<b>232,8</b>	<b>246,2</b>	<b>244,8</b>	<b>252,9</b>	<b>43,1</b>	<b>49,8</b>	<b>58,4</b>	<b>57,9</b>	<b>57,2</b>	<b>69,4</b>
0	Food and live animals chiefly for food	201,9	231,8	218,8	229,0	228,0	238,5	35,4	48,1	52,0	51,0	48,1	61,0
00	Live animals chiefly for food	40,2	37,7	29,3	37,2	37,0	30,6	1,7	0,3	0,3	8,9	3,3	3,8
01	Meat and meat preparations	13,2	15,9	14,1	20,2	12,8	13,6	0,0	0,0	0,0	0,0	0,0	0,0
02	Dairy products and birds' eggs	9,5	16,9	14,2	10,9	18,1	12,2	0,0	0,0	0,0	0,0	0,0	0,0
03	Fish, crustaceans and molluscs and preparations thereof	5,3	6,2	6,6	6,5	9,0	8,2	0,7	0,9	1,2	0,4	0,7	0,3
04	Cereals and cereal preparations	51,8	69,4	57,6	49,8	50,3	51,3	1,8	0,3	3,3	4,2	1,5	1,0
05	Vegetables and fruit	28,3	27,5	35,8	37,4	32,3	48,5	8,3	10,7	10,9	13,0	11,2	11,7
06	Sugar, sugar preparations and honey	10,4	12,4	9,0	13,1	16,6	12,5	2,0	2,2	10,5	1,6	2,3	8,7
07	Coffee, tea, cocoa, spices, and manufactures thereof	16,1	19,4	14,6	18,8	16,9	21,4	9,3	9,2	5,3	6,0	9,4	10,0
08	Feeding stuff for animals (not including unmilled cereals)	18,1	25,2	24,8	22,9	25,0	28,2	10,8	21,1	20,1	16,3	19,1	24,6
09	Miscellaneous edible products and preparations	9,0	10,9	12,8	12,3	9,8	12,0	0,9	0,5	0,5	0,5	0,5	0,9
1	Beverages and tobacco	16,8	13,2	14,1	17,2	18,8	14,4	7,8	4,8	6,4	8,9	9,1	8,4
11	Beverages	12,7	8,7	9,5	12,6	12,8	9,4	3,0	1,4	1,5	1,9	3,4	2,2
12	Tobacco and tobacco manufactures	3,9	4,5	4,6	4,7	3,9	5,0	4,6	3,2	4,9	5,0	5,7	6,2
3	MINERAL FUELS, LUBRIC. AND RELATED MATERIALS	178,7	218,3	235,1	386,7	313,9	311,1	85,7	108,0	88,1	25,4	28,0	25,8
32	Coal, coke and briquettes	10,0	12,8	14,4	14,1	20,7	25,8	11,8	20,9	14,1	13,4	14,6	12,5
33	Petroleum, petroleum products and related materials	157,5	196,5	212,4	345,1	283,6	274,5	73,4	87,1	74,0	12,0	11,4	10,7
34	Gas, natural and manufactured	9,2	9,0	8,2	7,5	9,5	10,8	0,5	0,0	0,0	0,0	0,0	2,3
35	Electric current												
2,4	RAW MATERIALS	32,1	41,9	39,2	39,4	37,3	46,6	30,8	37,0	48,5	53,3	39,4	46,8
2	Crudes materials, inedible, except fuels	24,7	32,0	30,2	29,5	29,8	38,3	29,3	35,0	48,5	51,7	38,5	43,8
21	Hides, skins and furskins, raw	1,0	2,0	2,1	1,1	1,2	0,7	0,0	0,0	0,0	0,0	0,1	0,5
22	Seeds oil and oleaginous fruit	0,3	0,6	0,5	0,3	0,6	0,7	0,4	0,4	0,4	0,7	0,3	0,3
23	Crude rubber (including synthetic and reclaimed)	2,7	3,0	2,8	3,2	2,5	3,0	1,9	2,1	1,9	2,5	2,1	1,8
24	Cork and wood	3,3	4,1	3,9	4,3	3,8	3,5	14,3	15,1	23,3	27,7	18,2	20,4
25	Pulp and waste paper	0,3	0,1	0,1	0,3	0,0	0,0	2,6	3,8	4,4	5,1	2,2	1,8
26	Textile fibres (other than wool tops) and their wastes	8,2	8,3	9,8	9,7	10,1	10,5	5,8	6,8	11,5	11,9	7,4	11,6
27	Crude fertilizers + minerals (excl. coal, petrol + precious stones)	4,6	4,8	5,0	4,8	4,8	5,5	2,5	3,0	3,3	2,5	3,7	3,9
28	Metaliferous ores and metal scrap	0,7	1,1	1,4	2,2	1,3	1,4	0,4	0,1	0,1	0,7	0,1	0,8
29	Crude animal and vegetable materials, n.e.s.	3,6	7,9	4,7	3,7	5,7	10,9	1,6	3,8	1,5	0,6	2,4	2,9
4	Animal and vegetable oils, fats and waxes	7,4	9,9	9,0	9,9	7,4	10,3	1,5	2,0	2,0	1,8	1,9	1,8
41	Animal oils and fats	1,1	1,8	1,3	0,9	0,8	1,2	0,1	0,1	0,1	0,1	0,0	0,1
42	Fixed vegetable oils and fats	40,2	37,7	29,3	37,2	37,0	30,6	1,7	0,3	0,3	8,9	3,3	3,8
43	Oils and fats, processed, and animal or vegetable waxes	1,8	2,1	2,3	2,3	2,1	3,2	0,1	0,0	0,0	0,0	0,1	0,3
7	MACHINERY AND TRANSPORT EQUIPMENT	409,3	382,9	448,2	410,5	411,1	444,5	161,7	204,3	234,5	275,8	235,4	261,8
71	Power-generating machinery and equipment	15,3	14,1	22,3	20,4	13,6	21,6	7,6	9,9	9,7	28,9	17,4	17,9
72	Machinery specialized for particular industries	71,2	57,1	80,4	73,5	61,9	81,8	14,1	16,1	24,5	21,7	15,8	18,4
73	Metalworking machinery	17,6	11,1	11,3	10,6	8,4	11,8	3,2	2,2	2,4	2,5	1,4	2,7
74	General indust. mach. + equipment, n.e.s., machine parts, n.e.s.	72,6	62,9	72,7	64,6	59,8	64,7	15,7	17,1	21,6	23,8	21,4	21,3
75	Office machines and automatic data-processing equipment	37,7	35,0	37,8	43,4	41,7	39,3	44,9	62,4	71,1	79,9	73,0	84,7
76	Telecom. + sound recording + reprod. apparatus + equipment	26,5	21,2	23,1	32,5	33,1	28,0	18,8	21,7	27,7	26,8	25,1	26,7
77	Electr. machinery, apparatus + appliances, n.e.s., + electr. parts	76,0	68,4	69,7	74,6	77,5	80,6	25,4	30,9	37,1	43,5	39,5	43,6
78	Road vehicles (including air cushion vehicles)	83,1	107,9	122,6	85,6	107,5	111,4	25,6	35,5	38,4	45,7	39,9	44,8
79	Other transport equipment	9,3	5,2	8,3	5,4	7,6	5,2	6,4	8,6	1,9	2,9	1,8	1,8
5,8,8	OTHER INDUSTRIAL PRODUCTS	731,3	711,8	774,6	771,9	770,7	846,4	134,7	157,9	183,1	188,8	181,2	224,8
5	Chemicals and related products, n.e.s.	185,5	207,0	225,8	215,4	193,5	251,3	31,4	38,1	37,3	41,0	43,5	64,8
51	Organic chemicals	28,1	20,2	28,6	35,9	21,7	32,7	11,1	9,2	10,5	8,0	10,4	29,3
52	Inorganic chemicals	16,3	15,7	20,9	19,5	15,1	17,0	1,5	1,0	1,5	2,1	0,9	1,8
53	Dyeing, tanning and colouring materials	8,2	10,5	12,7	11,7	10,7	12,0	1,1	0,9	1,4	1,4	1,9	1,6
54	Medicinal and pharmaceutical products	30,1	31,7	32,8	34,2	31,7	41,4	1,1	2,0	2,5	3,8	3,6	3,4
55	Essential oils + perfume materials; toilet, polish + clean. preparat.	21,0	25,6	29,6	30,0	26,6	32,2	1,4	1,8	2,9	2,9	2,7	2,7
56	Fertilizers, manufactured	20,3	34,5	22,5	14,2	23,4	39,9	7,5	11,9	5,2	12,2	14,1	16,6
57	Explosives and pyrotechnic products	1,4	0,8	1,4	1,1	1,1	0,9	0,0	0,0	0,1	0,0	0,0	0,0
58	Artific. resins + plastic materials + cellulose esters and ethers	45,1	46,9	52,6	46,5	46,4	51,0	2,9	3,6	4,0	4,4	5,6	5,4
59	Chemical materials and products n.e.s.	14,8	21,1	24,5	20,4	14,9	24,3	4,6	5,5	9,3	6,2	5,0	3,7
8	Manufactured goods classified chiefly by material	310,8	306,1	332,2	328,8	331,9	360,8	63,1	75,3	91,0	63,5	80,7	101,5
81	Leather, leather manufactures, n.e.s. and dressed furskins	4,6	4,4	4,3	3,7	4,5	4,9	1,4	1,4	1,6	1,8	1,5	1,8
82	Rubber manufactures, n.e.s.	15,3	18,5	18,7	16,7	16,1	18,1	3,0	2,5	2,8	3,3	3,1	2,5
83	Cork and wood manufactures (excluding furniture)	9,3	9,5	11,7	11,0	10,1	11,3	3,7	6,0	6,4	6,5	5,8	8,9
84	Paper, paperboard, + art. of paper pulp. of paper of paperb.	38,1	36,1	41,2	43,3	40,8	49,3	18,2	23,7	29,1	27,4	23,4	29,5
85	Textile yarn, fabrics, made-up articles, n.e.s., + related products	70,2	75,7	75,4	76,2	79,5	78,8	16,3	17,9	18,9	18,1	20,8	22,5
86	Non-metallic mineral manufactures, n.e.s.	31,3	29,3	31,8	32,2	32,7	34,8	2,9	3,9	4,6	4,2	4,1	5,2
87	Iron and steel	45,4	45,4	53,8	53,1	52,9	64,5	3,6	4,4	5,8	4,8	4,8	11,5
88	Non-ferrous metals	27,9	21,7	23,1	21,8	23,8	25,8	2,5	3,1	4,2	3,9	3,9	4,5
89	Manufactures of metal, n.e.s.	68,7	65,5	71,3	70,6	71,7	73,1	11,5	12,5	17,4	13,6	13,2	15,1
8	Miscellaneous manufactured articles	235,1	198,5	218,7	227,9	245,3	234,5	40,1	48,5	54,8	62,3	57,0	58,7
81	Sanitary, plumbing, heating + lighting fixtures + fittings, n.e.s.	8,0	6,6	7,3	8,0	8,1	7,6	0,5	0,5	0,3	0,5	0,7	0,5
82	Furniture and parts thereof	14,9	13,6	15,0	15,7	17,0	15,7	1,7	1,9	2,6	3,8	2,3	1,6
83	Travel goods, handbags and similar containers	2,3	1,8	2,2	1,9	2,2	2,0	0,4	1,2	1,2	1,0	0,9	1,2
84	Articles of apparel and clothing accessories	86,8	66,4	73,9	79,4	94,5	83,7	7,2	8,0	9,7	10,7	12,2	11,4
85	Footwear	19,7	23,8	19,7	23,7	19,8	26,3	2,6	4,0	4,6	5,4	3,7	6,2
87	Professional, scientific + controlling instrum. + apparatus, n.e.s.	15,3	13,8	16,3	14,8	15,9	17,8	7,9	8,8	9,4	10,9	8,7	12,1
88	Photogr. ap., equipm + suppl. + optic. goods; watches + clocks	14,5	10,4	12,4	11,0	10,9	11,9	4,3	3,4	5,5	6,0	4,8	5,0
89	Miscellaneous manufactured articles, n.e.s.	73,6	62,2	70,0	73,4	76,0	69,5	15,6	18,6	21,5	23,9	23,7	20,8
9	GOODS NOT CLASSIFIED ELSEWHERE IN THE SITC	37,8	34,8	33,7	32,8	43,3	33,2	6,7	7,2	10,5	8,8	15,9	7,0



Valeurs en Mio ECU

intra-CE (Eur 10)						extra-CE (Eur 10)						Dénomination des produits	CTCI Rév. 2
1980	1981				1982	1980	1981				1982		
IV	I	II	III	IV	I	IV	I	II	III	IV	I		
1 177,7	1 069,8	1 229,3	1 243,8	1 352,8	1 283,2	412,7	377,1	501,5	564,0	588,8	503,8		
425,4	290,8	351,8	407,4	451,8	333,1	178,2	145,5	212,2	252,4	210,9	180,9	<b>PRODUITS ALIMENTAIRES, BOISSONS, TABACS</b>	0,1
402,6	272,7	332,4	382,3	424,8	310,2	162,5	129,3	190,7	225,8	182,2	151,9	Produits alimentaires et animaux vivants	0
32,1	27,7	21,7	26,6	56,6	34,1	45,0	50,1	44,3	56,2	61,5	61,9	Animaux vivants dest. princip. à l'alimentation humaine	00
220,8	126,6	136,1	171,9	178,3	130,8	38,2	25,0	12,6	27,3	30,0	15,1	Viandes et préparations de viande	01
63,7	45,2	86,1	89,1	95,1	57,8	36,1	15,7	74,0	33,8	32,4	15,5	Produits laitiers et œufs d'oiseaux	02
15,7	10,0	9,9	11,8	15,7	12,3	3,6	3,6	5,0	4,0	13,4	11,3	Poissons, crustacés et mollusques et préparations de poissons	03
15,7	10,1	7,5	9,7	12,1	10,0	1,1	1,8	2,7	2,6	1,5	2,1	Céréales et préparations à base de céréales	04
6,2	7,9	8,3	9,1	8,8	9,9	2,1	0,7	0,2	0,3	1,7	0,3	Légumes et fruits	05
8,4	9,0	11,9	9,9	10,4	12,0	6,2	1,2	1,4	1,4	2,0	1,5	Sucres, préparations à base de sucre, et miel	06
11,2	9,6	19,8	17,1	13,1	15,0	2,1	1,3	2,1	0,9	1,7	1,5	Café, thé, cacao, épices, et produits dérivés	07
14,1	11,1	11,0	9,7	16,2	13,4	0,1	0,8	1,6	0,1	0,2	0,2	Nourriture dest. aux animaux (à l'excl. des céréales non moulées)	08
14,8	15,4	20,2	17,5	18,4	15,1	28,0	29,0	46,9	39,2	37,8	42,4	Produits et préparations alimentaires divers	09
22,8	18,1	19,4	25,1	28,7	22,9	13,8	16,2	21,5	28,8	28,7	29,1	Boissons et tabacs	1
20,4	15,4	16,2	21,1	21,8	17,1	10,0	12,0	17,2	22,3	23,2	23,1	Boissons	11
2,4	2,7	3,2	4,0	4,9	5,8	3,6	4,2	4,4	4,3	5,5	6,0	Tabacs bruts et fabriqués	12
13,3	15,9	13,7	5,5	5,8	5,1	0,2	0,5	3,3	0,5	0,7	0,5	<b>COMBUST. MINÉRAUX, LUBRIF. ET PROD. CONNEXES</b>	3
2,1	3,2	3,0	2,3	3,9	3,4	0,2	0,4	0,3	0,2	0,6	0,3	Houilles, coques et briquettes	32
10,9	12,3	10,4	2,9	1,3	1,0	0,0	0,1	3,0	0,3	0,1	0,2	Pétrole et produits dérivés du pétrole et produits connexes	33
0,2	0,4	0,3	0,3	0,5	0,6							Énergie électrique	35
58,7	50,5	57,8	54,0	59,5	60,9	8,7	13,2	15,8	14,2	8,3	11,4	<b>MATIÈRES PREMIÈRES</b>	2,4
56,0	48,4	55,4	51,2	56,5	58,9	8,4	13,2	15,8	14,1	8,2	11,4	<b>Matières brutes non comestibles, carburants non compris</b>	2
9,1	6,6	5,3	6,1	10,1	8,9	1,6	1,5	2,9	1,4	0,8	0,5	Cuir, peaux et pelletteries brutes	21
0,0	0,0	0,0	0,5	0,1	0,1	0,0	0,0	0,0	0,0	0,0	0,0	Graines et fruits oléagineux	22
0,1	0,1	0,1	0,1	0,1	0,1	0,0	0,0	0,0	0,0	0,0	0,0	Caoutchouc brut (y compr. caoutchouc synthétique et régénéré)	23
1,8	1,7	2,1	2,3	2,6	2,6	0,4	0,5	0,9	1,0	1,2	0,7	Liège et bois	24
0,7	0,2	0,3	0,3	0,4	0,7							Pâtes à papier et déchets de papier	25
12,5	14,7	16,1	16,2	18,6	20,4	0,5	1,7	1,7	1,7	1,4	1,3	Fibres textiles (excep. laines en rubans) et déchets n. transf.	26
4,2	2,1	4,2	5,4	5,2	5,1	2,7	3,1	4,4	7,9	3,8	6,8	Engrais, minéraux, bruts (excl. charbon, pétrole, pierres préc.)	27
20,3	16,5	20,8	14,6	8,7	13,6	2,9	6,0	5,6	1,8	0,8	1,7	Minerais métallifères et déchets de métaux	28
6,4	6,4	6,5	5,7	10,7	7,3	0,3	0,3	0,4	0,5	0,3	0,4	Matières brutes d'origine animale ou végétale, n.d.a.	29
3,8	2,1	2,2	2,8	3,0	2,0	0,3	0,0	0,0	0,0	0,0	0,0	Huiles, graisses et cires d'origine animale ou végétale	4
3,3	1,5	1,6	2,1	2,3	1,4	0,0	0,0	0,0	0,0	0,0	0,0	Huiles et graisses d'origine animale	41
32,1	27,7	21,7	26,6	56,6	34,1	45,0	50,1	44,3	56,2	61,5	61,9	Huiles végétales fixes	42
0,2	0,2	0,2	0,2	0,3	0,3	0,3						Huiles et graisses élaborées; cires animales ou végétales	43
247,8	259,9	290,4	279,8	332,0	320,3	80,8	69,3	88,8	88,8	109,3	109,8	<b>MACHINES ET MATÉRIEL DE TRANSPORT</b>	7
7,8	12,5	8,2	7,0	7,9	6,7	3,4	4,2	3,1	2,2	2,2	2,1	Machines génératrices, moteurs et leur équipement	71
16,3	15,6	17,3	15,5	17,9	17,8	5,4	5,0	6,5	4,8	4,5	5,5	Machines et appareils spécialisés pour les industries partic.	72
2,7	3,8	3,7	3,4	3,1	2,9	1,3	1,1	0,7	0,7	0,7	0,6	Mech. et app. industr., applic. gén., n.d.a., parties et pièces dét.	73
25,4	22,0	23,7	22,1	26,4	26,6	10,3	13,1	14,4	15,3	17,2	22,8	Mech. et app. bureau ou p. traitement automatique de l'information	74
95,3	114,2	134,3	138,2	154,0	144,4	17,6	22,8	31,3	34,9	45,3	38,5	App. et équipement de télécommunic., enregistr. reprod. du son	75
15,6	14,8	17,1	19,4	29,9	21,4	5,4	7,3	7,5	8,6	6,9	12,2	Mech. et app. élect., n.d.a., parties et pièces détachées élect.	76
51,4	47,2	50,9	48,7	57,1	61,6	12,8	12,6	19,2	18,1	26,9	22,5	Véhicules routiers (y compris les véhicules à coussin d'air)	77
32,1	26,6	33,8	23,8	34,6	37,6	1,3	1,0	1,3	1,3	1,1	1,4	Autre matériel de transport	79
1,0	3,2	1,4	1,8	1,1	1,2	3,0	2,4	2,6	2,8	4,6	1,9		
407,8	421,8	492,1	471,8	473,9	528,0	148,5	131,6	160,6	171,7	228,7	179,8	<b>AUTRES PRODUITS INDUSTRIELS</b>	5,6,8
109,5	120,1	180,2	169,4	124,5	183,5	65,2	51,7	75,5	79,2	115,4	84,1	<b>Produits chimiques et produits connexes, n.d.a.</b>	5
57,2	56,4	88,8	86,8	45,1	95,4	33,4	25,5	33,4	42,0	72,1	48,5	Produits chimiques organiques	51
2,9	2,9	3,9	2,4	2,4	6,1	1,9	0,6	1,7	0,8	1,3	3,8	Produits chimiques inorganiques	52
2,4	2,8	3,5	3,8	3,4	3,5	0,3	0,4	0,5	0,5	0,6	0,6	Produits pour teinture et tannage et colorants	53
10,0	10,8	20,8	17,4	17,7	20,3	9,2	10,7	11,6	9,4	11,8	11,3	Produits médicinaux et pharmaceutiques	54
12,1	15,2	19,0	17,7	19,3	23,0	3,2	4,8	7,2	8,3	4,1	8,2	Huiles essent., produits pour parfumerie, toilette et entretien	55
4,0	8,3	9,1	8,7	4,4	6,8	1,1	4,6	1,6	0,0	0,0	2,2	Engrais manufacturés	56
0,4	0,3	0,4	0,5	0,5	0,5							Explosifs et articles de pyrotechnie	57
13,6	14,5	15,4	15,5	15,3	15,3	2,9	3,8	3,0	2,9	3,7	3,0	Mat. plast., artif., éthers, esters d.l. celluloze, résines artific.	58
6,9	8,8	19,3	16,6	16,4	12,7	13,1	6,0	13,5	13,7	21,9	6,4	Matières et produits chimiques, n.d.a.	59
158,9	159,0	169,8	168,7	185,7	184,8	42,0	43,8	48,5	44,1	50,4	48,7	<b>Art. manufact. classés princip. d'après la mat. première</b>	6
4,7	4,9	5,3	5,1	5,9	4,8	1,0	0,8	0,9	1,0	1,3	0,9	Cuir et peaux, prép. et ouvrages en cuir, n.d.a., peillat. apprêt	61
12,6	12,4	13,8	11,2	13,8	17,6	4,9	6,1	6,1	5,5	5,5	5,2	Caoutchouc manufacturé, n.d.a.	62
2,5	2,2	2,8	2,4	2,8	2,8	0,1	0,1	0,2	0,8	0,6	0,9	Ouvrages en liège et en bois (à l'exception des meubles)	63
9,8	10,8	11,6	12,1	12,8	13,3	0,4	0,3	0,4	0,4	0,6	0,4	Papiers, cartons, ouvrages en pâte cellul., en papier et en carton	64
75,3	77,6	81,3	72,5	89,1	81,7	11,3	13,4	12,3	16,1	15,3	12,9	Fils, tissus, articles textiles façonnés, n.d.a., prod. connexes	65
13,2	14,4	14,8	12,5	15,8	17,4	14,9	14,8	14,8	9,2	17,8	15,9	Articles minéraux non métalliques manufacturés, n.d.a.	66
3,2	4,1	4,9	5,2	6,2	6,4	0,9	0,9	0,8	0,8	0,4	0,6	Far et acier	67
5,1	4,7	4,3	6,2	6,1	5,9	1,5	1,6	1,8	1,4	1,5	1,7	Métaux non ferreux	68
30,5	27,9	31,1	29,5	33,4	34,8	7,0	5,6	9,1	9,0	7,5	8,3	Articles manufacturés en métal, n.d.a.	69
141,4	142,8	142,1	145,8	163,6	159,8	39,3	36,3	38,8	48,4	62,8	48,8	<b>Articles manufacturés divers</b>	8
4,5	4,3	4,4	3,4	5,0	5,3	0,3	0,3	0,2	0,6	0,5	0,5	App. sanitaire, appareillage de plomberie, chauffage, éclair. n.d.a.	81
6,0	7,8	8,4	6,4	9,4	8,9	0,1	0,2	0,1	0,3	0,8	1,1	Meubles et leurs parties et pièces détachées	82
0,6	0,8	1,0	0,7	0,8	1,0	0,1	0,1	0,1	0,1	0,2	0,1	Articles de voyage, sacs à main et contenants similaires	83
32,4	32,2	30,2	31,4	36,8	34,8	5,8	4,0	3,7	7,9	9,4	6,4	Vêtements et accessoires du vêtement	84
4,0	5,2	4,8	4,7	5,1	5,1	2,9	3,3	4,0	2,9	3,8	3,7	Chaussures	85
29,6	33,5	31,9	31,6	38,6	39,3	15,7	16,7	15,8	14,8	19,2	12,9	Instruments et app. profess., scientifiques et de contrôle, n.d.a.	87
7,4	7,0	8,2	9,5	10,8	9,6	1,5	1,7	2,5	5,1	9,8	8,4	App. et fourn. de photograph. et d'optique, n.d.a., montr. horlog.	88
57,0	51,8	53,1	58,2	57,2	55,8	13,1	10,0	12,2	16,8	19,1	15,6	Articles manufacturés divers, n.d.a.	89
24,9	30,8	23,7	25,0	30,1	35,7	20,8	17,0	23,0	28,5	30,9	21,8	<b>ARTICLES NON CLASSÉS AILLEURS DANS LA CTCI</b>	9

**GENERAL SUMMARY**  
**of EC trade by commodities**

Value in Mio ECU

SITC Rev. 2	List of products	intra-EC (Eur 10)						extra-EC (Eur 10)					
		1980	1981				1982	1980	1981				1982
		IV	I	II	III	IV	I	IV	I	II	III	IV	I
<b>0-9</b>	<b>TOTAL TRADE</b>	<b>1 740,1</b>	<b>1 832,8</b>	<b>1 843,8</b>	<b>1 815,5</b>	<b>2 118,9</b>	<b>2 017,1</b>	<b>1 768,1</b>	<b>1 893,0</b>	<b>2 140,4</b>	<b>1 973,8</b>	<b>2 281,7</b>	<b>2 338,4</b>
<b>0,1</b>	<b>FOOD, BEVERAGES AND TOBACCO</b>	<b>163,1</b>	<b>187,3</b>	<b>215,1</b>	<b>195,8</b>	<b>200,1</b>	<b>205,1</b>	<b>214,8</b>	<b>196,4</b>	<b>242,8</b>	<b>234,4</b>	<b>258,8</b>	<b>220,9</b>
<b>0</b>	<b>Food and live animals chiefly for food</b>	<b>139,8</b>	<b>177,8</b>	<b>192,6</b>	<b>174,5</b>	<b>172,5</b>	<b>183,7</b>	<b>202,1</b>	<b>186,7</b>	<b>230,9</b>	<b>222,1</b>	<b>242,0</b>	<b>203,9</b>
00	Live animals chiefly for food	0,3	0,1	0,3	0,1	0,4	0,3	0,3	0,1	0,1	0,1	0,4	0,3
01	Meat and meat preparations	1,8	1,1	2,4	1,2	1,8	0,9	1,9	2,0	3,8	2,9	2,8	2,3
02	Dairy products and birds' eggs	13,1	31,3	19,3	24,6	16,9	16,9	0,9	0,7	0,7	0,8	0,9	0,6
03	Fish, crustaceans and molluscs and preparations thereof	9,4	8,3	6,6	11,1	10,4	10,2	56,2	39,8	55,8	67,5	68,4	50,9
04	Cereals and cereal preparations	23,2	26,8	44,7	36,7	25,6	29,9	3,2	4,2	4,8	5,8	4,8	4,2
05	Vegetables and fruit	19,3	28,0	41,9	26,5	25,3	31,1	29,3	24,6	27,7	22,5	33,7	27,9
06	Sugar, sugar preparations and honey	6,5	6,5	6,7	7,2	8,9	8,0	6,2	6,2	15,2	6,0	7,6	11,1
07	Coffee, tea, cocoa, spices, and manufactures thereof	14,9	14,6	13,3	12,7	20,2	17,8	39,5	39,2	46,6	37,8	43,8	42,5
08	Feeding stuff for animals (not including unmilled cereals)	46,6	56,9	51,9	48,4	60,2	63,8	62,4	66,1	74,1	76,2	76,9	62,0
09	Miscellaneous edible products and preparations	4,6	4,1	5,4	6,0	5,1	4,8	2,1	1,8	2,3	2,4	2,6	2,1
1	<b>Beverages and tobacco</b>	<b>23,3</b>	<b>19,5</b>	<b>22,5</b>	<b>21,2</b>	<b>27,5</b>	<b>21,4</b>	<b>12,7</b>	<b>9,7</b>	<b>11,9</b>	<b>12,3</b>	<b>16,6</b>	<b>17,0</b>
11	Beverages	22,1	17,7	21,0	19,5	25,8	20,1	5,8	4,8	5,1	4,8	6,7	5,1
12	Tobacco and tobacco manufactures	1,2	1,8	1,5	1,8	1,8	1,3	7,1	4,9	6,8	7,4	10,0	11,8
<b>3</b>	<b>MINERAL FUELS, LUBRIC. AND RELATED MATERIALS</b>	<b>387,2</b>	<b>485,8</b>	<b>359,4</b>	<b>355,1</b>	<b>417,0</b>	<b>360,1</b>	<b>327,1</b>	<b>390,3</b>	<b>396,4</b>	<b>402,2</b>	<b>389,1</b>	<b>541,8</b>
32	Coal, coke and briquettes	4,3	5,0	1,9	3,9	4,7	4,8	3,5	1,8	2,7	5,3	3,8	5,5
33	Petroleum, petroleum products and related materials	374,3	459,0	363,6	343,6	401,7	342,9	301,8	368,0	339,4	348,5	338,7	514,0
34	Gas, natural and manufactured	8,1	7,9	6,8	7,2	9,5	11,5	2,7	1,8	2,9	2,8	2,3	3,8
35	Electric current	0,4	13,9	0,4	0,4	1,1	0,9	19,1	18,7	51,5	45,6	24,3	18,3
<b>2,4</b>	<b>RAW MATERIALS</b>	<b>55,4</b>	<b>52,1</b>	<b>56,3</b>	<b>52,3</b>	<b>73,3</b>	<b>65,6</b>	<b>159,8</b>	<b>253,6</b>	<b>171,8</b>	<b>116,3</b>	<b>172,7</b>	<b>277,7</b>
<b>2</b>	<b>Crudes materials, inedible, except fuels</b>	<b>44,2</b>	<b>38,7</b>	<b>39,2</b>	<b>35,7</b>	<b>54,7</b>	<b>47,9</b>	<b>156,1</b>	<b>249,0</b>	<b>165,1</b>	<b>114,2</b>	<b>165,6</b>	<b>273,7</b>
21	Hides, skins and furskins, raw	6,6	2,1	1,6	0,5	7,7	3,8	47,1	139,1	54,9	10,0	53,4	175,3
22	Seeds oil and oleaginous fruit	1,3	1,2	1,7	1,1	1,5	2,2	17,1	29,4	9,0	17,6	12,5	12,6
23	Crude rubber (including synthetic and reclaimed)	3,7	3,8	3,7	4,1	4,2	4,0	2,8	2,4	2,8	2,3	2,5	2,9
24	Cork and wood	1,3	1,3	1,3	1,1	1,3	1,4	50,9	38,3	47,5	40,5	41,0	36,3
25	Pulp and waste paper	0,9	0,2	0,9	0,3	0,3	0,1	8,5	8,8	16,7	11,7	12,5	10,9
26	Textile fibres (other than wool tops) and their wastes	4,2	5,1	4,7	5,0	5,9	5,1	3,7	3,6	4,2	3,7	4,6	4,2
27	Crude fertilizers + minerals (excl. coal, petrol + precious stones)	7,8	7,0	7,2	7,8	9,0	8,9	11,2	9,2	13,6	14,5	14,1	11,8
28	Metalliferous ores and metal scrap	4,2	3,5	5,9	6,9	9,7	6,4	3,1	5,2	5,0	6,2	6,3	6,1
29	Crude animal and vegetable materials, n.e.s.	14,3	14,5	12,3	8,9	15,1	16,0	11,9	12,8	11,5	5,6	13,6	13,9
<b>4</b>	<b>Animal and vegetable oils, fats and waxes</b>	<b>11,1</b>	<b>13,4</b>	<b>17,1</b>	<b>16,8</b>	<b>18,8</b>	<b>17,7</b>	<b>3,7</b>	<b>4,9</b>	<b>6,7</b>	<b>4,0</b>	<b>7,1</b>	<b>4,0</b>
41	Animal oils and fats	0,7	1,3	1,2	1,2	1,8	2,2	1,0	1,0	1,4	1,1	1,5	1,0
42	Fixed vegetable oils and fats	0,3	0,1	0,3	0,1	0,4	0,3	0,3	0,1	0,1	0,1	0,4	0,3
43	Oils and fats, processed, and animal or vegetable waxes	5,7	6,1	7,7	7,2	8,1	7,2	2,5	2,0	1,3	1,3	1,3	1,3
<b>7</b>	<b>MACHINERY AND TRANSPORT EQUIPMENT</b>	<b>418,5</b>	<b>366,9</b>	<b>410,6</b>	<b>400,9</b>	<b>512,8</b>	<b>470,9</b>	<b>335,4</b>	<b>319,9</b>	<b>430,8</b>	<b>385,6</b>	<b>570,7</b>	<b>428,8</b>
71	Power-generating machinery and equipment	25,9	27,3	26,8	26,2	36,1	40,1	49,3	44,7	57,8	60,7	47,5	49,9
72	Machinery specialized for particular industries	46,8	42,2	50,5	50,5	58,9	58,8	27,9	25,2	28,5	26,3	29,0	30,0
73	Metalworking machinery	10,0	8,0	10,7	9,1	10,2	11,0	8,6	8,1	8,9	6,8	8,9	8,1
74	General indust. mach. + equipment, n.e.s., machine parts, n.e.s.	78,6	71,2	77,1	74,1	93,5	83,7	52,0	52,8	56,1	51,5	56,4	57,2
75	Office machines and automatic data-processing equipment	56,5	47,0	47,8	49,2	61,5	51,1	34,8	35,6	38,7	31,9	41,8	39,3
76	Telecom. + sound recording + repro. apparatus + equipment	26,5	23,9	20,9	22,3	33,1	28,3	42,5	33,7	40,1	42,6	55,3	44,4
77	Electr. machinery, apparatus + appliances, n.e.s., + electr. parts	74,6	65,9	64,3	72,2	96,1	79,8	46,1	41,5	42,1	41,8	52,2	46,7
78	Road vehicles (including air cushion vehicles)	66,6	71,6	102,9	83,8	104,0	109,5	44,4	56,7	70,3	52,5	50,8	57,4
79	Other transport equipment	33,0	9,7	9,7	13,5	19,4	8,6	29,9	21,6	68,4	71,5	228,8	95,7
<b>5,8,8</b>	<b>OTHER INDUSTRIAL PRODUCTS</b>	<b>682,5</b>	<b>689,1</b>	<b>749,8</b>	<b>763,6</b>	<b>866,4</b>	<b>863,4</b>	<b>616,0</b>	<b>623,3</b>	<b>638,2</b>	<b>649,2</b>	<b>715,2</b>	<b>740,8</b>
<b>5</b>	<b>Chemicals and related products, n.e.s.</b>	<b>202,6</b>	<b>224,3</b>	<b>249,3</b>	<b>237,8</b>	<b>249,5</b>	<b>267,3</b>	<b>118,2</b>	<b>124,1</b>	<b>141,3</b>	<b>117,8</b>	<b>144,3</b>	<b>135,6</b>
51	Organic chemicals	26,2	28,6	28,4	29,4	34,1	33,5	10,6	10,6	11,9	9,9	11,7	11,8
52	Inorganic chemicals	24,3	35,4	46,5	33,3	31,9	37,6	13,7	16,5	26,4	13,0	19,0	20,6
53	Dyeing, tanning and colouring materials	11,4	10,5	12,5	13,8	15,5	12,0	6,3	6,4	8,0	7,9	8,5	7,7
54	Medicinal and pharmaceutical products	23,1	20,3	23,1	23,1	26,3	26,8	16,4	17,8	19,2	22,2	23,7	26,3
55	Essential oils + perfume materials; toilet, polish + clean. preparat.	12,7	11,9	13,6	14,6	15,0	15,9	5,4	5,8	6,6	6,1	6,3	6,5
56	Fertilizers, manufactured	3,5	9,2	9,8	6,2	5,7	10,8	24,4	20,3	19,5	12,6	27,8	15,4
57	Explosives and pyrotechnic products	0,3	0,1	0,2	0,3	0,3	0,2	0,3	0,2	0,6	0,5	0,3	0,2
58	Artific. resins + plastic materials + cellulose esters and ethers	73,4	71,2	77,0	79,4	91,2	85,0	34,7	38,7	39,5	39,1	39,2	36,2
59	Chemical materials and products n.e.s.	27,7	37,1	38,2	37,7	29,4	45,5	5,6	7,8	9,6	7,5	7,6	11,0
<b>6</b>	<b>Manufactured goods classified chiefly by material</b>	<b>336,7</b>	<b>328,6</b>	<b>368,0</b>	<b>372,9</b>	<b>442,1</b>	<b>427,7</b>	<b>319,3</b>	<b>307,5</b>	<b>321,6</b>	<b>328,5</b>	<b>377,9</b>	<b>388,7</b>
61	Leather, leather manufactures, n.e.s. and dressed furskins	5,3	4,5	5,3	4,8	5,3	5,0	10,1	11,3	12,5	11,8	14,6	15,5
62	Rubber manufactures, n.e.s.	19,3	18,7	18,3	19,4	20,8	20,8	13,3	12,1	10,9	10,8	12,8	13,4
63	Cork and wood manufactures (excluding furniture)	7,8	7,5	8,0	7,5	9,5	8,7	17,3	18,4	23,8	29,8	22,6	23,1
64	Paper, paperboard, + art. of paper pulp, of paper of paperb.	28,2	26,2	28,1	31,9	36,5	33,4	91,7	93,2	90,9	105,6	115,0	110,5
65	Textile yarn, fabrics, made-up articles, n.e.s., + related products	77,3	68,8	82,6	73,2	100,7	86,4	45,4	48,7	46,7	45,7	51,8	54,0
66	Non-metallic mineral manufactures, n.e.s.	26,2	22,3	26,1	24,2	28,7	24,0	19,1	15,5	18,1	18,7	21,3	18,4
67	Iron and steel	85,8	99,3	113,5	130,5	142,3	163,0	56,3	47,8	54,1	44,9	68,2	85,2
68	Non-ferrous metals	38,2	33,4	31,4	34,6	41,2	35,5	28,0	23,5	26,9	27,5	31,5	28,3
69	Manufactures of metal, n.e.s.	48,6	48,2	54,7	46,8	57,1	50,8	38,1	37,0	37,7	33,7	40,2	40,6
<b>8</b>	<b>Miscellaneous manufactured articles</b>	<b>143,3</b>	<b>138,0</b>	<b>132,6</b>	<b>152,9</b>	<b>174,8</b>	<b>186,4</b>	<b>178,5</b>	<b>191,7</b>	<b>175,3</b>	<b>202,9</b>	<b>193,0</b>	<b>216,5</b>
81	Sanitary, plumbing, heating + lighting fixtures + fittings, n.e.s.	4,0	2,9	3,3	3,6	4,6	4,0	6,7	5,8	5,7	5,3	6,2	5,6
82	Furniture and parts thereof	8,3	8,2	7,9	6,2	9,0	9,3	18,4	17,7	18,0	14,0	16,4	16,8
83	Travel goods, handbags and similar containers	2,0	1,5	1,7	1,6	2,4	1,6	3,5	2,4	3,8	3,7	4,1	4,4
84	Articles of apparel and clothing accessories	26,5	27,2	20,8	34,0	34,5	38,4	51,3	62,8	43,0	73,0	57,7	74,6
85	Footwear	9,4	13,3	10,0	15,4	13,1	17,6	7,4	13,7	8,5	12,8	6,9	14,3
87	Professional, scientific + controlling instrum. + apparatus, n.e.s.	20,0	19,1	19,5	19,3	23,4	21,6	18,8	18,4	21,0	19,3	21,3	22,0
88	Photogr. ap., equipm + suppl. + optic. goods; watches + clocks	20,8	18,2	19,6	18,4	23,7	21,2	16,0	14,9	18,8	17,5	16,0	15,0
89	Miscellaneous manufactured articles, n.e.s.	52,3	45,6	49,8	54,6	64,0	54,8	56,5	54,8	56,5	57,2	64,5	63,6
<b>9</b>	<b>GOODS NOT CLASSIFIED ELSEWHERE IN THE SITC</b>	<b>33,4</b>											

intra-CE (Eur 10)						extra-CE (Eur 10)						Dénomination des produits	CTCI Rév. 2
1980	1981				1982	1980	1981				1982		
IV	I	II	III	IV	I	IV	I	II	III	IV	I		
1 599,7	1 659,6	1 679,0	1 643,1	1 806,4	1 848,1	1 664,0	1 752,1	1 979,6	1 887,0	2 117,9	2 095,0	<b>COMMERCE TOTAL</b>	<b>0-9</b>
634,2	639,6	681,8	714,9	733,6	754,1	377,8	383,6	444,7	453,4	415,4	437,9	<b>PRODUITS ALIMENTAIRES, BOISSONS, TABACS</b>	<b>0,1</b>
619,0	624,8	684,5	697,6	717,4	737,8	381,1	368,2	424,8	431,3	397,5	420,7	<b>Produits alimentaires et animaux vivants</b>	<b>0</b>
6,6	6,5	8,1	6,4	5,0	4,8	2,4	2,0	3,6	1,7	5,3	2,6	Animaux vivants dest. princ. à l'alimentation humaine	00
331,5	343,4	346,9	379,2	384,0	416,9	125,2	143,0	143,4	165,9	152,1	138,3	Viandes et préparations de viande	01
86,0	89,6	105,3	103,5	92,2	97,4	71,0	79,7	88,5	106,6	74,9	112,9	Produits laitiers et œufs d'oiseaux	02
119,4	112,1	113,8	125,3	143,1	127,8	40,3	48,6	50,0	42,1	46,8	58,7	Poissons, crustacés et mollusques et préparations de poissons	03
28,3	20,8	18,6	24,9	36,8	39,6	41,7	24,8	35,0	29,9	27,9	29,7	Céréales et préparations à base de céréales	04
4,5	5,7	6,3	9,2	9,7	9,8	10,7	9,1	7,9	8,2	12,0	11,1	Légumes et fruits	05
8,7	13,5	27,6	7,4	11,7	10,0	22,7	13,1	27,7	18,1	23,2	16,8	Sucres, préparations à base de sucre, et miel	06
5,5	6,2	6,7	7,3	8,2	6,7	7,3	6,1	6,1	6,9	8,5	6,3	Café, thé, cacao, épices, et produits dérivés	07
20,4	17,8	20,3	24,6	15,4	12,5	20,2	23,5	27,2	29,8	26,4	23,6	Nourriture dest. aux animaux (à l'excl. des céréales non moulues)	08
8,1	9,2	10,8	9,6	11,3	12,3	19,4	18,3	25,4	22,1	20,5	20,7	Produits et préparations alimentaires divers	09
15,2	14,8	17,2	17,4	16,2	16,3	16,7	15,4	20,1	22,2	17,9	17,2	<b>Boissons et tabacs</b>	<b>1</b>
10,7	10,9	12,9	12,2	10,9	11,1	11,9	11,2	15,2	16,3	13,6	12,4	Boissons	11
4,5	3,9	4,2	5,2	5,3	5,2	4,8	4,3	4,8	5,9	4,3	4,9	Tabacs bruts et fabriqués	12
35,3	34,8	35,8	22,3	13,8	17,7	50,8	87,6	95,7	89,6	79,0	44,5	<b>COMBUST. MINÉRAUX, LUBRIF. ET PROD. CONNEXES</b>	<b>3</b>
0,0	0,0	0,0	0,1	0,1	0,1	1,3	1,6	1,2	1,3	1,8	1,2	Houilles, coques et briquettes	32
27,6	25,9	26,3	9,1	2,3	7,1	44,1	82,8	92,9	87,6	75,3	40,2	Pétrole et produits dérivés du pétrole et produits connexes	33
0,1	0,0	0,0	0,0	0,0	0,0	0,3	0,4	0,6	0,6	0,3	0,3	Gaz naturel et gaz manufacturé	34
7,5	8,9	9,5	13,0	11,3	10,5	4,9	2,8	0,9	0,4	1,7	2,8	Energie électrique	35
135,4	174,7	140,7	116,4	184,5	178,1	68,8	134,3	118,3	62,3	97,2	179,6	<b>MATIÈRES PREMIÈRES</b>	<b>2,4</b>
122,3	162,7	129,9	99,9	152,8	168,1	62,8	130,9	115,4	58,6	92,8	175,7	<b>Matières brutes non comestibles, carburants non compris</b>	<b>2</b>
22,3	85,1	49,0	17,8	23,3	81,3	25,4	91,6	75,2	25,4	45,8	126,6	Cuir, peaux et pelletteries bruts	21
39,9	11,1	11,5	23,9	61,2	16,5	0,1	0,2	0,5	0,6	0,2	0,7	Graines et fruits oléagineux	22
0,0	0,2	0,3	0,2	0,3	0,4	0,2	0,0	0,1	0,1	0,1	0,2	Caoutchouc brut (y compr. caoutchouc synthétique et régénéré)	23
4,4	4,6	7,3	5,7	5,2	5,2	6,9	5,5	7,8	6,4	6,8	7,3	Liège et bois	24
3,9	3,8	4,6	4,1	4,3	3,9	1,7	1,7	1,9	1,7	2,1	1,9	Pâtes à papier et déchets de papier	25
1,8	2,0	1,9	1,9	1,8	1,8	0,9	1,0	1,5	1,3	1,1	1,3	Fibres textiles (excep. laines en rubans) et déchets n. transf.	26
2,5	2,3	3,3	3,6	2,9	2,6	1,7	1,9	2,4	2,1	2,9	2,6	Engrais, minéraux, bruts (excl. charbon, pétrole, pierres préc.)	27
11,9	12,9	13,1	11,5	12,5	9,9	2,1	1,9	2,2	1,8	2,9	2,4	Minerais métallifères et déchets de métaux	28
35,6	40,7	38,9	31,2	41,2	46,6	23,8	27,1	23,7	19,2	30,5	32,9	Matières brutes d'origine animale ou végétale, n.d.a.	29
13,1	11,9	10,8	16,5	11,8	9,9	6,0	3,4	2,9	3,7	4,6	3,8	<b>Huiles, graisses et cires d'origine animale ou végétale</b>	<b>4</b>
6,5	9,9	8,0	14,6	9,5	6,9	2,4	0,8	1,5	2,0	2,9	2,4	Huiles et graisses d'origine animale	41
6,6	6,5	8,1	6,4	5,0	4,8	2,4	2,0	3,6	1,7	5,3	2,6	Huiles végétales fixes	42
5,0	0,2	0,2	0,1	0,2	0,2	2,1	0,1	0,1	0,1	0,1	0,1	Huiles et graisses élaborées; cires animales ou végétales	43
320,6	312,6	311,2	292,3	338,8	318,6	477,3	482,7	592,2	528,1	723,1	663,1	<b>MACHINES ET MATÉRIEL DE TRANSPORT</b>	<b>7</b>
14,4	24,8	24,2	23,2	33,1	23,1	33,4	39,7	57,3	47,0	60,9	45,8	Machines génératrices, moteurs et leur équipement	71
43,9	46,9	51,3	41,6	51,8	49,8	93,7	86,7	101,1	90,0	122,8	109,3	Machines et appareils spécialisés pour les industries partic.	72
6,9	6,0	5,4	4,6	6,1	5,9	11,8	10,2	10,1	9,8	12,3	11,0	Machines et appareils pour le travail des métaux	73
97,2	95,0	97,0	91,1	109,9	106,2	152,2	135,9	153,3	142,5	166,5	140,8	Mach. et app. industr., applic. gén., n.d.a., parties et pièces dét.	74
15,9	15,7	17,1	16,4	16,4	21,0	21,2	19,1	17,5	16,6	22,3	17,4	Mach. et app. bureau ou p. traitement automatique de l'information	75
35,2	30,1	29,1	25,5	40,8	34,8	36,4	31,3	30,5	32,0	45,4	37,0	App. et équipement de télécommunic., enregistr., reprod. du son	76
31,9	33,4	35,4	33,9	40,8	37,5	70,9	62,5	64,4	65,6	77,2	73,2	Mach. et app. électr., n.d.a., parties et pièces détachées électr.	77
28,0	30,1	30,4	21,5	22,7	29,9	28,5	28,7	36,9	32,1	37,7	37,8	Véhicules routiers (y compris les véhicules à coussin d'air)	78
47,3	30,6	21,2	34,5	15,0	10,4	29,1	68,7	121,1	90,6	177,9	180,7	Autre matériel de transport	79
394,8	410,5	419,1	410,9	458,9	483,7	589,3	589,0	644,5	669,6	872,9	878,6	<b>AUTRES PRODUITS INDUSTRIELS</b>	<b>5,6,8</b>
66,1	78,7	77,8	80,3	76,4	94,3	138,8	148,0	180,7	161,3	131,9	167,7	<b>Produits chimiques et produits connexes, n.d.a.</b>	<b>5</b>
13,3	13,8	14,9	13,8	17,3	18,5	23,6	24,6	29,2	29,2	30,3	33,1	Produits chimiques organiques	51
0,9	0,5	1,1	0,8	0,6	0,8	2,0	1,9	2,5	2,0	2,6	2,1	Produits chimiques inorganiques	52
7,7	9,4	11,0	12,8	8,7	10,4	9,9	11,3	12,2	14,8	12,5	13,2	Produits pour teinture et tannage et colorants	53
22,6	26,3	22,6	27,2	28,4	33,6	38,6	40,5	40,9	46,7	50,6	54,3	Produits médicinaux et pharmaceutiques	54
2,6	3,5	2,7	3,1	3,2	2,9	15,5	15,3	16,9	19,2	20,6	17,2	Huiles essent., produits pour parfumerie, toilette et entretien	55
1,1	2,4	0,9	0,4	0,7	0,7	9,0	10,4	9,0	8,4	8,4	9,6	Engrais manufacturés	56
0,0	0,0	0,0	0,0	0,0	0,0	0,3	0,1	0,1	0,2	0,4	0,0	Explosifs et articles de pyrotechnie	57
11,9	14,2	14,6	14,7	15,4	16,3	22,2	21,7	24,2	22,5	26,4	23,7	Mat. plast., artif., éthers, esters d.l. cellulose, résines artific	58
6,1	8,6	10,1	7,4	5,9	11,1	17,7	18,3	25,6	18,3	19,1	23,2	Matières et produits chimiques, n.d.a.	59
184,0	187,2	192,9	186,4	208,7	195,4	201,3	193,3	239,3	229,4	229,8	203,9	<b>Art. manufact. classée princp. d'après la mat. première</b>	<b>6</b>
3,3	2,8	2,8	2,2	3,0	3,1	3,4	3,6	4,6	4,2	4,4	4,5	Cuir et peaux, prép. et ouvrages en cuir, n.d.a., pellet. apprêt	61
4,7	5,3	5,4	5,2	5,8	3,1	8,4	6,9	7,6	6,9	8,9	5,3	Caoutchouc manufacturé, n.d.a.	62
29,3	31,5	35,1	37,4	33,5	29,4	15,3	14,5	42,8	45,0	17,8	21,9	Ouvrages en liège et en bois (à l'exception des meubles)	63
14,9	19,2	21,7	17,3	18,6	21,9	15,0	13,4	13,8	14,3	17,6	16,2	Papiers, cartons, ouvrages en pâte cell., en papier et en carton	64
32,7	34,8	35,3	33,0	37,8	39,4	41,2	38,6	40,2	36,5	43,3	39,8	Fils, tissus, articles textiles façonnés, n.d.a., prod. connexes	65
23,8	20,8	24,1	23,8	26,9	19,4	30,0	27,1	28,9	31,4	37,1	27,1	Articles minéraux non métalliques manufacturés, n.d.a.	66
25,0	29,3	28,2	26,7	30,6	30,7	28,6	30,4	38,6	28,3	30,0	29,0	Fer et acier	67
14,9	12,6	11,7	9,8	11,7	13,2	13,8	14,3	13,9	13,9	16,5	13,8	Métaux non ferreux	68
35,6	30,8	30,7	31,2	40,8	35,1	45,6	44,4	49,1	48,9	54,2	46,4	Articles manufacturés en métal, n.d.a.	69
144,7	144,6	148,3	144,2	173,7	174,0	249,2	247,7	244,8	279,0	311,2	307,0	<b>Articles manufacturés divers</b>	<b>8</b>
6,4	5,9	6,1	4,6	6,9	6,7	6,0	4,2	5,0	6,0	7,0	4,3	App. sanitaire, appareillage de plomberie, chauffage, éclair. n.d.a.	81
40,9	35,9	37,9	38,6	50,5	45,3	55,8	51,4	54,5	56,3	79,8	71,0	Meubles et leurs parties et pièces détachées	82
0,6	0,6	0,6	0,5	0,8	1,0	2,6	2,2	2,5	2,4	3,2	3,2	Articles de voyage, sacs à main et contenants similaires	83
15,1	15,8	14,9	21,3	19,2	20,0	55,7	63,7	52,5	77,5	68,1	79,4	Vêtements et accessoires du vêtement	84
3,0	5,2	4,8	4,0	4,4	8,1	7,6	8,3	10,3	12,1	9,2	11,1	Chaussures	85
27,2	25,7	28,5	22,5	30,5	29,2	41,0	40,8	41,8	41,7	47,8	51,8	Instruments et app. profess., scientifiques et de contrôle, n.d.a.	87
6,9	7,7	9,1	8,0	10,1	10,1	7,8	8,7	10,2	11,4	12,7	11,0	App. et fourn. de photograph. et d'optique, n.d.a., monr. horlog.	88
44,5	43,7	46,5	44,7	51,3	53,6	72,6	68,4	67,9	71,5	83,4	75,2	Articles manufacturés divers, n.d.a.	89
79,3	87,5	90,6	86,3	96,8	116,0	100,3	74,9	84,1	83,7	130,2	101,4	<b>ARTICLES NON CLASSÉS AILLEURS DANS LA CTCI</b>	<b>9</b>

**GENERAL SUMMARY**  
of EC trade by commodities

Value in Mio ECU

SITC Rev. 2	List of products	intra-EC (Eur 10)						extra-EC (Eur 10)									
		1980	1981					1982	1980	1981					1982		
			IV	I	II	III	IV			I	IV	I	II	III		IV	I
<b>0-9</b>	<b>TOTAL TRADE</b>	<b>915,8</b>	<b>571,8</b>	<b>1 134,8</b>	<b>1 055,9</b>	<b>1 248,8</b>	<b>1 163,1</b>	<b>1 549,9</b>	<b>315,4</b>	<b>1 185,9</b>	<b>1 052,2</b>	<b>1 471,8</b>	<b>1 755,8</b>				
<b>0,1</b>	<b>FOOD, BEVERAGES AND TOBACCO</b>	<b>78,8</b>	<b>58,8</b>	<b>187,3</b>	<b>184,9</b>	<b>205,0</b>	<b>233,8</b>	<b>137,2</b>	<b>26,2</b>	<b>55,5</b>	<b>81,0</b>	<b>74,3</b>	<b>68,7</b>				
0	Food and live animals chiefly for food	70,2	56,9	181,7	168,7	189,5	223,8	136,8	26,2	55,1	80,4	73,5	68,1				
00	Live animals chiefly for food	0,6	0,0	0,3	1,0	2,7	0,4	5,6	0,0	0,9	2,9	3,3	0,8				
01	Meat and meat preparations	21,4	8,4	47,9	61,7	84,4	113,0	42,8	0,8	8,5	14,0	14,9	15,6				
02	Dairy products and birds' eggs	26,4	23,9	50,1	46,8	58,9	61,7	5,5	0,6	1,4	4,7	2,6	2,6				
03	Fish, crustaceans and molluscs and preparations thereof	6,1	3,9	5,4	4,1	7,5	10,1	7,3	9,8	10,2	10,5	14,6	17,2				
04	Cereals and cereal preparations	5,0	3,5	8,5	14,5	8,3	17,1	45,9	2,8	6,2	19,2	9,2	8,5				
05	Vegetables and fruit	0,9	1,8	4,0	0,9	1,8	4,8	3,2	2,3	3,0	1,5	3,4	2,2				
06	Sugar, sugar preparations and honey	0,8	5,7	30,0	25,4	7,4	1,3	0,1	0,0	0,1	0,3	0,2	0,1				
07	Coffee, tea, cocoa, spices, and manufactures thereof	4,6	2,7	3,9	2,5	6,5	6,3	24,3	9,1	20,0	21,0	20,6	18,2				
08	Feeding stuff for animals (not including unmilled cereals)	1,0	4,0	8,5	8,1	9,0	5,7	1,4	0,6	4,1	5,8	4,3	2,4				
09	Miscellaneous edible products and preparations	3,4	2,9	5,1	3,7	3,0	3,4	0,8	0,1	0,7	0,5	0,5	0,5				
1	Beverages and tobacco	8,8	1,7	5,7	16,2	15,5	9,8	0,4	0,0	0,4	0,5	0,8	0,8				
11	Beverages	3,7	0,2	0,5	4,9	8,4	5,7	0,1	0,0	0,0	0,3	0,4	0,2				
12	Tobacco and tobacco manufactures	4,9	1,5	5,1	11,3	7,2	4,1	0,2	0,0	0,3	0,2	0,4	0,4				
<b>3</b>	<b>MINERAL FUELS, LUBRIC. AND RELATED MATERIALS</b>	<b>15,9</b>	<b>6,4</b>	<b>28,8</b>	<b>19,7</b>	<b>20,9</b>	<b>20,1</b>	<b>672,9</b>	<b>46,7</b>	<b>542,8</b>	<b>330,9</b>	<b>767,9</b>	<b>984,7</b>				
32	Coal, coke and briquettes	0,6	0,4	0,7	0,4	1,6	2,1	9,2	0,5	0,8	4,7	7,3	6,9				
33	Petroleum, petroleum products and related materials	15,3	6,1	27,9	19,2	19,3	18,0	663,7	45,1	542,0	326,2	760,5	977,8				
34	Gas, natural and manufactured	0,0	0,0	0,0	0,1		0,0		0,0			0,0					
35	Electric current																
<b>2,4</b>	<b>RAW MATERIALS</b>	<b>31,9</b>	<b>16,2</b>	<b>37,5</b>	<b>36,3</b>	<b>47,8</b>	<b>40,4</b>	<b>109,0</b>	<b>23,2</b>	<b>94,2</b>	<b>124,0</b>	<b>144,0</b>	<b>123,0</b>				
2	Crudes materials, inedible, except fuels	28,0	14,1	33,4	32,1	39,7	38,7	106,1	23,0	93,1	123,1	143,8	122,9				
21	Hides, skins and furskins, raw	1,7	0,6	3,3	2,1	3,4	3,7	4,2	0,6	3,4	2,3	3,8	4,5				
22	Seeds oil and oleaginous fruit	0,1	0,1	0,1	0,1	0,1	0,1	5,2	0,1	5,1	14,3	10,2	5,3				
23	Crude rubber (including synthetic and reclaimed)	3,7	1,0	4,8	3,1	3,5	3,0	1,9	0,9	3,9	2,0	3,3	2,3				
24	Cork and wood	0,3	0,0	0,3	0,4	0,2	0,2	29,5	2,7	14,7	38,1	35,0	13,7				
25	Pulp and waste paper	0,2	0,0	0,2	0,2	0,2	0,2	14,1	1,5	3,1	11,0	25,7	9,1				
26	Textile fibres (other than wool tops) and their wastes	10,7	8,4	14,2	13,3	16,6	16,4	41,1	8,6	46,7	32,5	42,6	38,3				
27	Crude fertilizers + minerals (excl. coal, petrol + precious stones)	4,9	1,8	4,6	7,9	8,2	9,5	5,4	4,7	10,1	10,3	9,9	27,6				
28	Metalliferous ores and metal scrap	2,1	0,8	2,8	2,4	3,9	3,5	3,3	3,1	4,6	13,0	10,6	19,8				
29	Crude animal and vegetable materials, n.e.s.	2,3	1,4	3,1	2,8	3,5	2,5	1,4	0,8	1,5	1,5	2,8	2,4				
4	Animal and vegetable oils, fats and waxes	5,9	1,0	4,1	4,2	8,1	1,6	2,8	0,2	1,1	0,9	0,2	0,1				
41	Animal oils and fats	0,2	0,2	0,3	0,2	0,2	0,1	0,0	0,1	0,7	0,3	0,1	0,0				
42	Fixed vegetable oils and fats	0,6	0,0	0,3	1,0	2,7	0,4	5,6	0,0	0,9	2,3	3,3	0,8				
43	Oils and fats, processed, and animal or vegetable waxes	5,6	0,8	3,5	3,5	7,7	1,4	2,5	0,1	0,3	0,2	0,1	0,1				
<b>7</b>	<b>MACHINERY AND TRANSPORT EQUIPMENT</b>	<b>402,5</b>	<b>176,9</b>	<b>371,7</b>	<b>320,2</b>	<b>408,0</b>	<b>382,8</b>	<b>451,1</b>	<b>118,1</b>	<b>285,3</b>	<b>315,4</b>	<b>282,8</b>	<b>361,4</b>				
71	Power-generating machinery and equipment	12,6	7,0	12,6	11,9	14,1	16,2	15,5	4,1	5,0	4,9	9,2	11,3				
72	Machinery specialized for particular industries	65,3	33,7	86,3	83,5	84,0	76,5	20,8	11,7	32,2	26,3	27,8	25,7				
73	Metalworking machinery	17,7	3,4	6,2	6,4	12,4	12,1	6,0	1,5	3,4	2,0	4,0	3,2				
74	General indust. mach. + equipment, n.e.s., machine parts, n.e.s.	50,6	30,5	49,5	46,9	59,1	51,6	15,7	8,7	19,9	20,1	28,3	17,8				
75	Office machines and automatic data-processing equipment	5,2	3,2	4,7	7,3	9,6	5,0	4,2	2,6	3,8	6,1	6,8	4,7				
76	Telecom. + sound recording + reprod. apparatus + equipment	21,9	8,7	18,2	18,0	32,5	23,0	22,5	11,1	13,1	12,8	21,6	16,0				
77	Electr. machinery, apparatus + appliances, n.e.s., + electr. parts	45,4	27,8	40,2	37,3	46,9	49,0	15,0	7,5	13,1	10,7	13,9	13,2				
78	Road vehicles (including air cushion vehicles)	46,3	32,3	68,0	82,5	89,8	99,7	57,7	33,7	49,1	74,9	69,9	77,6				
79	Other transport equipment	135,6	30,2	86,1	26,4	57,7	49,6	293,7	35,4	125,6	157,6	81,1	191,8				
<b>5,8,9</b>	<b>OTHER INDUSTRIAL PRODUCTS</b>	<b>385,2</b>	<b>312,5</b>	<b>527,2</b>	<b>492,6</b>	<b>562,5</b>	<b>483,5</b>	<b>179,4</b>	<b>104,1</b>	<b>207,6</b>	<b>197,8</b>	<b>208,7</b>	<b>216,0</b>				
5	Chemicals and related products, n.e.s.	141,9	112,4	167,8	154,6	175,2	156,8	37,3	33,1	52,5	46,5	48,1	52,5				
51	Organic chemicals	35,1	21,6	33,7	29,3	34,7	31,8	4,9	12,2	6,4	5,6	6,3	5,9				
52	Inorganic chemicals	10,4	6,5	12,1	10,8	16,6	11,1	7,5	1,6	4,9	11,5	6,3	14,2				
53	Dyeing, tanning and colouring materials	13,2	9,1	15,9	15,3	18,3	13,2	2,3	1,9	3,5	2,5	2,3	2,2				
54	Medicinal and pharmaceutical products	19,9	17,5	22,7	18,5	21,7	18,6	10,4	8,4	13,3	12,3	14,0	9,5				
55	Essential oils + perfume materials; toilet, polish + clean. preparat.	4,3	3,5	6,2	6,6	7,6	7,5	0,8	0,6	1,2	1,1	0,9	1,0				
56	Fertilizers, manufactured	2,6	0,4	2,0	0,9	1,1	2,2	1,7	0,0	5,1	0,6	1,3	1,1				
57	Explosives and pyrotechnic products	0,4	0,6	1,0	0,7	1,2	1,0	0,4	0,4	0,8	1,0	0,6	0,6				
58	Artific. resins + plastic materials + cellulose esters and ethers	38,8	37,4	44,0	50,6	50,1	45,5	5,3	4,4	7,9	6,8	8,7	9,0				
59	Chemical materials and products n.e.s.	17,2	15,7	30,1	23,0	24,1	26,0	3,1	3,6	9,4	5,1	5,9	9,0				
6	Manufactured goods classified chiefly by material	198,0	158,6	305,9	285,0	323,7	273,0	114,6	57,3	128,4	122,7	128,9	134,1				
61	Leather, leather manufactures, n.e.s. and dressed furskins	9,6	46,5	79,2	73,2	48,0	43,2	3,9	4,3	9,3	7,9	7,8	8,3				
62	Rubber manufactures, n.e.s.	10,8	7,0	10,2	11,6	14,4	11,7	3,7	2,4	4,5	5,9	5,6	3,9				
63	Cork and wood manufactures (excluding furniture)	0,7	0,6	0,9	1,0	1,4	0,9	1,6	0,7	1,7	1,8	2,6	1,3				
64	Paper, paperboard, + art. of paper pulp. of paper of paperb.	11,5	9,4	14,3	16,6	22,3	23,2	19,5	9,9	20,3	27,1	30,5	26,4				
65	Textile yarn, fabrics, made-up articles, n.e.s., + related products	22,8	34,1	61,0	59,8	79,2	66,9	13,6	12,6	35,2	17,5	17,4	21,9				
66	Non-metallic mineral manufactures, n.e.s.	21,7	11,9	17,8	19,9	24,9	21,5	5,5	3,6	5,1	5,8	6,8	5,6				
67	Iron and steel	86,4	23,1	80,6	63,1	77,4	62,0	44,0	11,6	26,1	27,9	26,9	39,2				
68	Non-ferrous metals	7,2	4,3	8,0	8,6	13,5	9,2	12,0	5,0	12,0	18,4	19,3	15,8				
69	Manufactures of metal, n.e.s.	27,2	21,8	34,0	31,2	42,6	34,5	11,0	7,1	12,2	10,3	12,0	10,8				
8	Miscellaneous manufactured articles	45,4	41,5	53,7	52,9	63,5	53,7	27,3	13,7	28,7	28,5	33,7	29,3				
81	Sanitary, plumbing, heating + lighting fixtures + fittings, n.e.s.	2,3	1,4	2,6	2,5	3,2	2,9	0,2	0,2	0,4	0,3	0,8	0,4				
82	Furniture and parts thereof	1,4	1,8	2,9	2,7	3,9	4,1	0,6	0,4	0,7	0,9	1,0	0,9				
83	Travel goods, handbags and similar containers	0,4	0,2	0,3	0,2	0,4	0,3	0,2	0,1	0,3	0,4	0,3	0,3				
84	Articles of apparel and clothing accessories	5,0	5,1	9,0	7,9	14,1	9,4	2,3	1,1	2,0	2,0	3,2	2,2				
85	Footwear	1,2	0,7	1,7	1,3	2,7	1,5	1,1	1,0	2,4	3,6	2,2	1,9				
87	Professional, scientific + controlling instrum. + apparatus, n.e.s.	13,5	18,8	13,0	11,7	12,4	11,3	7,0	3,5	8,6	6,6	8,1	8,6				
88	Photogr. ap., equipm + suppl. + optic. goods; watches + clocks	8,0	3,4	6,0	9,7	6,7	7,2	7,6	2,8	5,6	5,3	6,4	5,5				
89	Miscellaneous manufactured articles, n.e.s.	13,7	10,2	18,1	16,9	20,1	17,0	8,3	4,6	8,9	9,5	11,8	9,5				
<b>9</b>	<b>GOODS NOT CLASSIFIED ELSEWHERE IN THE SITC</b>	<b>1,5</b>	<b>2,1</b>	<b>2,2</b>	<b>2,2</b>	<b>4,8</b>	<b>2,7</b>	<b>0,5</b>	<b>0,1</b>	<b>0,6</b>	<b>3,0</b>	<b>14,1</b>	<b>2,0</b>				

Valeurs en Mio ECU

intra-CE (Eur 10)						extra-CE (Eur 10)						Dénomination des produits	CTCI Rév. 2
1980	1981				1982	1980	1981				1982		
IV	I	II	III	IV	I	IV	I	II	III	IV	I		
584,4	285,0	453,1	441,4	491,6	521,1	680,5	317,7	652,7	570,3	645,3	619,0		
103,8	71,9	116,0	150,9	121,9	148,4	195,6	111,5	145,0	141,0	133,4	228,2	<b>PRODUITS ALIMENTAIRES, BOISSONS, TABACS</b>	<b>0,1</b>
94,1	45,2	105,6	137,8	108,4	106,2	176,9	75,7	107,2	116,8	101,9	138,8	<b>Produits alimentaires et animaux vivants</b>	<b>0</b>
0,7	0,3	0,9	1,0	0,6	0,5	0,0	0,1	0,1	0,1	0,1	0,0	Animaux vivants dest. princp. à l'alimentation humaine	00
0,0	0,2	0,2	0,4	0,3	0,3	1,1	0,5	1,6	1,4	1,4	2,0	Produits laitiers et œufs d'oiseaux	01
3,7	2,0	3,0	2,8	5,4	3,7	1,0	0,4	1,1	0,5	0,9	1,1	Poissons, crustacés et mollusques et préparations de poissons	02
1,6	1,8	8,4	1,3	7,2	4,3	49,6	24,3	30,9	25,0	24,6	36,5	Céréales et préparations à base de céréales	03
83,1	38,6	90,2	128,8	91,0	94,0	113,4	43,4	56,4	70,0	57,9	91,9	Légumes et fruits	04
1,3	0,4	0,8	1,1	1,4	1,1	0,6	0,7	0,9	0,8	0,9	0,9	Sucres, préparations à base de sucre, et miel	05
0,8	0,3	0,8	1,2	1,1	0,8	1,8	0,8	0,6	0,6	2,0	1,3	Café, thé, cacao, épices, et produits dérivés	06
2,6	1,2	0,8	0,9	0,4	1,1	7,5	4,8	13,3	15,3	9,6	3,6	Nourriture dest. aux animaux (à l'excl. des céréales non moulues)	07
0,3	0,3	0,4	0,3	0,8	0,5	1,4	0,2	1,5	2,8	4,3	0,9	Produits et préparations alimentaires divers	08
9,8	28,7	10,4	13,1	13,5	42,2	18,7	35,8	37,8	24,3	31,4	89,4	<b>Boissons et tabacs</b>	<b>1</b>
8,5	1,4	1,4	8,3	10,3	4,9	2,5	0,9	1,2	4,9	4,5	2,9	Boissons	11
1,1	25,3	9,0	4,8	3,2	37,3	16,2	34,8	36,7	19,3	26,9	86,4	Tabacs bruts et fabriqués	12
171,1	1,0	32,3	16,8	34,8	11,5	142,9	4,1	134,7	38,8	105,2	7,6	<b>COMBUST. MINÉRAUX, LUBRIF. ET PROD. CONNEXES</b>	<b>3</b>
170,7	1,0	32,2	16,1	32,7	10,1	142,8	4,1	132,0	37,1	104,1	6,1	Houilles, coques et briquettes	32
0,4	0,1	0,1	0,4	1,9	1,4	0,1	0,1	2,7	1,5	1,0	1,4	Pétrole et produits dérivés du pétrole et produits connexes	33
38,4	16,3	37,2	45,4	45,7	48,3	43,7	18,3	37,7	60,0	43,7	57,0	Gaz naturel et gaz manufacturé	34
37,7	16,0	29,6	41,2	43,2	32,7	39,8	15,1	34,8	54,8	40,0	49,8	Energie électrique	35
0,6	0,8	1,0	1,3	2,7	1,6	4,7	3,1	8,0	9,5	7,7	7,5	<b>MATIÈRES PREMIÈRES</b>	<b>2,4</b>
0,1	0,1	0,2	0,2	0,2	0,1	0,1	0,1	0,2	0,2	0,3	0,2	<b>Matières brutes non comestibles, carburants non compris</b>	<b>2</b>
0,0	0,0	0,0	0,0	0,0	0,0	0,4	0,2	0,0	0,4	0,2	0,1	Cuirs, peaux et pelletteries brutes	21
1,7	1,9	2,1	3,0	4,3	3,9	11,5	5,1	4,0	6,9	1,8	10,7	Graines et fruits oléagineux	22
11,5	4,5	11,7	12,3	11,6	12,4	14,7	3,2	12,2	12,8	12,2	14,4	Caoutchouc brut (y compris caoutchouc synthétique et régénéré)	23
22,5	7,8	13,8	23,7	22,9	13,6	7,1	1,7	8,8	23,3	16,3	15,0	Liège et bois	24
1,3	1,0	0,8	0,7	1,4	1,2	1,3	1,5	1,5	1,7	1,4	1,9	Pâtes à papier et déchets de papier	25
0,7	0,3	7,6	4,2	2,6	13,6	3,9	3,2	3,0	5,2	3,8	7,2	Fibres textiles (except. laines et rubans) et déchets n. transf.	26
0,7	0,3	0,9	1,0	0,6	0,5	0,0	0,1	0,1	0,1	0,1	0,0	Engrais, minéraux, bruts (excl. charbon, pétrole, pierres préc.)	27
7,1	7,8	9,5	8,7	12,0	11,4	35,4	17,2	39,5	44,2	44,8	46,3	Minerais métallifères et déchets de métaux	28
0,0	0,2	0,1	0,2	0,1	0,6	0,2	0,3	1,3	0,6	1,0	0,6	Matières brutes d'origine animale ou végétale, n.d.a.	29
0,4	0,8	0,5	0,4	0,9	0,9	0,9	0,5	1,2	1,5	1,3	1,2	<b>Huiles, graisses et cires d'origine animale ou végétale</b>	<b>4</b>
0,0	0,0	0,1	0,1	0,1	0,1	0,1	0,1	0,1	0,1	0,1	0,0	Huiles et graisses d'origine animale	41
0,3	0,2	0,6	0,4	0,6	0,4	5,5	3,6	5,9	5,0	7,3	7,4	Huiles végétales fixes	42
0,0	0,1	0,2	0,1	0,1	0,2	0,0	0,0	0,0	0,1	0,1	0,1	Huiles et graisses élaborées; cires animales ou végétales	43
3,1	2,1	3,1	2,1	3,5	3,5	0,3	0,4	0,3	0,5	0,2	0,2	<b>MACHINES ET MATÉRIEL DE TRANSPORT</b>	<b>7</b>
3,0	4,1	4,4	4,7	6,0	4,9	14,9	8,1	16,7	21,8	21,4	20,5	<b>Produits chimiques et produits connexes, n.d.a.</b>	<b>5</b>
0,1	0,1	0,3	0,5	0,4	0,3	12,4	3,9	13,6	13,8	12,0	13,8	Produits chimiques organiques	51
0,1	0,3	0,3	0,3	0,2	0,5	1,1	0,1	0,2	0,9	1,1	2,4	Produits chimiques inorganiques	52
284,0	188,0	258,1	218,8	277,3	303,5	281,9	161,6	286,4	281,5	315,5	275,4	Produits pour teinture et tannage et colorants	53
50,5	9,1	5,8	6,1	12,8	16,7	58,5	24,9	41,4	34,5	41,7	39,0	Produits médicaux et pharmaceutiques	54
0,3	0,0	0,1	0,0	0,1	0,0	2,6	0,8	1,9	2,5	5,8	1,7	Huiles essent., produits pour parfumerie, toilette et entretien	55
1,8	1,4	1,1	1,9	1,6	2,8	3,5	1,9	3,0	4,4	2,8	3,4	Engrais manufacturés	56
0,1	0,1	0,1	0,2	0,1	0,1	0,1	0,1	0,1	0,1	0,1	0,1	Explosifs et articles de pyrotechnie	57
0,5	0,3	0,6	0,4	0,4	0,3	4,4	3,9	6,5	6,6	6,5	7,7	Mat. plast., artif., éthers, esters d.l. cellulose, résines artific	58
0,0	0,6	0,9	0,1	0,1	0,4	1,2	0,8	3,6	1,1	1,8	1,5	Matières et produits chimiques, n.d.a.	59
0,0	0,0	0,0	0,0	0,1	0,1	4,4	4,0	4,0	3,9	4,3	0,6	<b>Art. manufact. classés princp. d'après la mat. première</b>	<b>6</b>
1,6	1,6	2,7	2,1	2,6	2,1	0,6	0,6	1,1	0,4	0,8	0,7	Cuirs et peaux, prép. et ouvrages en cuir, n.d.a., pellet. apprêt	61
46,1	5,0	0,4	1,4	7,8	10,9	8,2	8,8	13,6	12,1	11,9	12,1	Caoutchouc manufacturé, n.d.a.	62
138,3	110,7	156,7	120,5	159,7	165,4	180,3	106,1	215,2	214,8	227,5	204,1	Ouvrages en liège et en bois (à l'exception des meubles)	63
10,6	10,1	10,5	10,3	9,8	14,8	6,3	4,1	7,5	6,7	5,2	7,7	Papiers, cartons, ouvrages en pâte cellul., en papier et en carton	64
0,9	0,8	1,1	1,0	0,7	1,7	1,6	1,6	0,7	1,3	0,4	0,9	Filés, tissus, articles textiles façonnés, n.d.a., prod. connexes	65
0,4	0,2	0,9	1,2	1,1	0,3	2,2	0,5	2,8	3,0	2,7	3,2	Articles minéraux non métalliques manufacturés, n.d.a.	66
0,4	0,2	0,2	0,1	0,2	0,2	8,9	5,3	13,2	14,0	10,3	15,8	Fer et acier	67
74,5	54,2	95,6	75,2	98,6	87,5	21,5	19,8	47,4	24,9	18,8	22,0	Métaux non ferreux	68
2,2	1,6	3,2	3,4	3,0	3,2	57,3	33,5	64,1	80,2	63,5	77,7	Articles manufacturés en métal, n.d.a.	69
19,3	17,1	12,5	3,8	13,6	19,5	46,4	18,1	38,9	31,7	75,9	39,5	<b>Articles manufacturés divers</b>	<b>8</b>
24,2	22,2	28,5	22,3	26,8	33,6	18,0	10,2	20,0	20,6	21,6	17,2	App. sanitaire, appareillage de plomberie, chauffage, éclair. n.d.a.	81
5,7	4,5	5,2	3,3	5,9	4,6	17,9	15,1	20,7	22,3	29,2	20,0	Meubles et leurs parties et pièces détachées	82
75,3	68,3	96,6	82,2	105,1	121,4	23,1	30,8	29,8	32,2	46,2	33,4	Articles de voyage, sacs à main et contenants similaires	83
0,0	0,0	0,0	0,0	0,0	0,0	0,7	0,6	0,8	0,9	0,5	0,5	Vêtements et accessoires du vêtement	84
0,0	0,0	0,0	0,0	0,0	0,0	0,8	0,5	1,2	0,8	1,2	1,4	Chaussures	85
0,1	0,2	0,3	0,2	0,3	0,2	0,4	0,3	0,1	0,9	0,6	0,7	Instruments et app. profes., scientifiques et de contrôle, n.d.a.	87
67,4	59,2	87,1	81,4	90,7	111,1	9,3	4,2	7,9	8,6	11,4	10,3	App. et fournit. de photograph. et d'optique, n.d.a., monit. horlog.	88
5,0	6,1	5,3	7,4	6,1	6,9	4,9	16,8	10,1	10,3	20,4	9,1	Articles manufacturés divers, n.d.a.	89
0,1	0,2	0,1	0,1	0,3	0,4	0,8	0,4	0,2	2,2	1,4	0,6	<b>ARTICLES NON CLASSÉS AILLEURS DANS LA CTIC</b>	<b>9</b>
0,0	0,1	0,0	0,1	0,1	0,1	0,5	0,3	0,2	0,5	0,3	0,4		
2,7	2,5	3,7	2,9	5,6	3,5	5,7	7,6	9,2	8,1	10,5	10,3		
0,0	0,0	0,0	1,0	0,0	0,0	1,0	5,0	9,3	4,9	3,0	4,5		

## INDICES

1975 = 100

Period Période	EUR 10	Deutsch- land	France	Italia	Nederland	Belg.Lux	United Kingdom	Ireland	Danmark	Ελλάδα	
<b>VOLUME <sup>1)</sup></b>											
						<b>import</b>					
1980	I	141	146	158	139	132	141	130	183	128	98
	II	138	144	156	140	126	130	128	161	110	130
	III	128	136	139	142	117	115	114	157	101	119
	IV	136	143	155	151	125	130	113	157	107	138
1981	I	126	139	149	116	114	127	108	163	106	66
	II	131	137	148	138	118	124	117	170	107	132
	III		132	135	125	111	119		170	101	133
	IV		141	158	137		126	129	163	121	150
1982	I		140	154	138		126	128	175	113	
1980	D	137	138	156	165	127	128	112	144	110	152
1981	J	120	131	140	114	107	119	106	160	106	39
	F	124	132	146	120	113	126	105	156	97	61
	M	136	155	161	113	123	135	114	171	116	97
	A	132	138	149	147	117	131	106	162	112	145
	M	128	135	143	139	111	114	114	174	106	128
	J	134	137	152	129	127	127	131	173	104	122
	J	132	143	146	126	114	117	131	189	103	127
	A		117	104	102	104	113		146	92	118
	S	136	135	153	147	116	128	130	175	109	153
	O	138	144	158	132	125	129	128	173	113	149
	N	139	144	156	132	120	127	137	185	123	139
	D		135	160	146		122	122	132	128	160
1982	J		131	140	129		115	121	167	103	
	F		134	151	145		115	117	166	112	
	M		157	171	141		148	146	192	125	
	A		146	162			133	132	178	113	
						<b>export</b>					
1980	I	140	141	143	128	134	141	131	150	133	156
	II	137	137	145	132	124	135	126	153	126	145
	III	125	129	124	121	115	117	120	161	118	139
	IV	140	138	142	143	126	135	127	162	131	171
1981	I	132	137	141	113	127	128	125	145	135	118
	II		144	149	140	124	136		163	136	153
	III		143	133	140	118	125		163	127	150
	IV		158	148	157		143	136	171	139	164
1982	I		151	143	140		132	124	155	138	
1980	D	145	136	147	172	126	135	126	143	127	229
1981	J	121	123	122	106	124	117	116	139	131	55
	F	132	136	144	123	124	128	113	142	129	136
	M	145	151	156	109	134	140	147	154	145	164
	A	144	149	152	145	124	138	125	143	135	144
	M		138	144	124	119	128		173	128	143
	J		144	151	151	129	144		173	144	173
	J		159	148	149	120	126		172	116	150
	A		121	112	117	108	99		146	124	139
	S	145	149	138	153	127	151	125	170	140	163
	O	156	163	152	156	132	150	144	186	143	177
	N	149	157	146	149	136	135	135	176	148	136
	D		152	146	167		144	130	151	125	179
1982	J		132	128	134		114	108	131	117	
	F		145	142	132		128	119	158	136	
	M		177	158	155		153	147	175	161	
	A		150	144			139	133	170	131	

<sup>1)</sup> Refer to note 1 of Table 6.<sup>1)</sup> Voir note 1 du tableau 6.

1975 = 100

Period Période	EUR 10	Deutsch- land	France	Italia	Nederland	Belg.Lux	United Kingdom	Ireland	Danmark	Ελλάδα	
<b>VALUE</b>		<b>VALEUR COURANTE</b>									
		<b>import</b>									
1980	I	217	228	227	211	202	223	211	275	186	142
	II	214	226	225	225	200	206	204	252	165	166
	III	200	213	204	230	185	183	187	248	153	174
	IV	221	228	233	254	204	209	197	272	167	229
1981	I	218	236	238	219	199	217	201	290	178	82
	II	235	237	245	278	217	218	218	315	187	214
	III		242	239	273	208	221		327	182	196
	IV	252	258	270	282	227	231	236	313	208	235
1982	I		263	270	293		234	242	340	208	271
1980	D	229	227	240	290	214	212	199	288	175	257
1981	J	202	217	220	201	180	202	196	280	170	38
	F	216	225	235	234	201	217	199	280	164	69
	M	236	265	260	220	216	233	209	311	199	140
	A	233	237	246	286	211	227	199	294	191	253
	M	228	232	235	276	205	204	213	326	186	206
	J	243	241	254	271	236	225	243	324	184	182
	J		257	257	266	211	215		358	187	213
	A		222	191	227	198	213		279	164	160
	S	252	247	268	326	214	234	232	343	194	216
	O	251	263	267	270	231	236	231	333	200	215
	N	253	261	266	272	219	230	252	349	217	214
	D	252	250	278	304	232	226	227	256	206	276
1982	J	238	246	251	273	195	215	232	319	186	237
	F		250	265	310		215	221	322	208	283
	M		291	295	295		273	274	378	231	294
	A		274	283	297		244	240	353	207	223
		<b>export</b>									
1980	I	199	196	192	186	195	212	228	218	173	178
	II	199	192	198	201	185	205	227	230	167	186
	III	184	181	172	186	171	174	224	247	160	181
	IV	210	196	202	224	191	202	254	247	181	273
1981	I	131	196	204	185	202	196	167	226	193	130
	II		211	223	241	211	214		271	204	238
	III		217	209	257	209	207		283	199	218
	IV	254	247	231	284	242	239	292	304	219	248
1982	I		244	229	262		219	276	280	223	246
1980	D	219	195	212	279	195	204	258	218	180	347
1981	J	188	175	173	170	193	178	253	213	185	58
	F	205	193	210	205	195	194	247	221	184	122
	M		219	230	179	218	216		245	211	209
	A		219	228	243	207	215		233	200	210
	M		203	213	209	201	201		286	194	216
	J		211	230	272	224	225		295	220	289
	J		237	231	267	210	207		293	181	238
	A		185	176	215	190	163		254	195	189
	S	242	228	221	289	227	251	263	301	220	228
	O	258	255	231	282	244	252	296	329	223	256
	N	249	244	229	263	250	225	291	311	233	203
	D	253	243	233	306	233	240	287	271	200	283
1982	J	219	212	202	249	229	191	241	235	188	243
	F		233	230	246		216	270	284	221	227
	M		286	256	291		251	317	322	260	268
	A		252	235	285		232	286	312	214	200

## INDICES

1975 = 100

Period Période	EUR 10	Deutsch- land	France	Italia	Nederland	Belg.Lux	United Kingdom	Ireland	Danmark	Ελλάδα	
<b>UNIT VALUE <sup>1)</sup></b>		<b>VALEUR MOYENNE <sup>1)</sup></b>									
		<b>import</b>									
1980	I	153	156	143	151	153	158	162	151	145	144
	II	155	157	145	161	158	159	160	156	150	128
	III	156	156	147	162	158	159	163	158	151	146
	IV	162	160	150	168	163	161	174	174	157	166
1981	I	172	169	160	189	174	171	186	178	167	118
	II	179	173	166	201	184	176	186	185	174	162
	III		184	178	218	187	185	192	192	179	148
	IV		183	171	206		184	183	192	171	157
1982	I		187	176	212		186	190	194	184	
1980	D	167	165	153	176	169	165	177	201	160	169
1981	J	168	165	157	177	168	169	185	175	160	97
	F	175	171	161	195	178	172	189	179	169	113
	M	174	171	162	195	175	172	182	181	171	145
	A	177	172	165	195	180	172	186	181	170	175
	M	179	172	165	198	185	179	187	187	176	161
	J	181	175	167	210	185	178	186	188	176	149
	J		179	176	211	186	184		189	181	167
	A		189	183	222	190	189		191	179	136
	S	185	182	175	222	185	183	179	196	178	141
	O	182	183	169	204	185	183	179	192	176	144
	N	182	182	170	206	183	182	184	189	177	153
	D		185	173	208		186	186	194	161	172
1982	J		188	179	212		186	192	191	181	
	F		187	175	213		187	189	194	185	
	M		186	173	209		185	188	197	185	
	A		187	175			183	182	199	184	
		<b>export</b>									
1980	I	142	139	134	145	145	150	174	145	130	115
	II	145	139	137	152	150	152	180	150	133	128
	III	147	141	139	154	149	148	187	153	135	129
	IV	150	142	141	156	152	150	201	152	138	161
1981	I	104	143	145	164	158	153	145	156	143	108
	II		147	150	172	170	157		166	151	155
	III		152	158	184	177	165		174	156	145
	IV		157	156	180		167	214	177	158	151
1982	I		161	160	187		167	222	181	161	
1980	D	151	144	144	162	155	151	204	153	141	152
1981	J	156	142	142	161	156	152	218	153	141	105
	F	155	142	146	166	157	152	218	156	143	90
	M		145	147	165	162	155		159	145	128
	A		146	150	167	167	156		163	148	146
	M		147	148	168	169	157		166	152	151
	J		147	152	181	174	157		170	152	167
	J		150	155	179	175	164		170	156	159
	A		152	157	184	176	165		174	157	136
	S	167	153	160	188	178	166	210	177	157	140
	O	166	157	152	180	185	168	206	176	156	145
	N	168	155	156	177	184	167	216	176	158	149
	D		159	160	183		167	220	179	160	159
1982	J		161	158	186		169	223	179	160	
	F		161	162	186		168	227	180	162	
	M		162	161	188		164	216	184	161	
	A		168	163			166	215	184	164	

<sup>1)</sup> Refer to note 1 of Table 6.<sup>1)</sup> Voir note 1 du tableau 6.



1975 = 100

Period Période	EUR 10	Deutsch- land	France	Italia	Nederland	Belg.Lux	United Kingdom	Ireland	Danmark	Ελλάδα	
<b>TERMS OF TRADE</b>						<b>TERMES DE L'ÉCHANGE</b>					
<b>export : import</b>											
1980	I	93	89	93	96	95	95	107	96	89	80
	II	94	89	95	94	95	96	113	96	89	100
	III	94	90	94	95	94	93	114	97	90	88
	IV	93	89	94	93	93	93	115	87	88	97
1981	I	60	85	91	87	91	89	78	88	86	91
	II		85	90	85	93	89		90	86	96
	III		83	89	84	94	89		91	87	98
	IV		86	91	87		91	117	93	92	96
1982	I		86	91	88		90	117	93	88	
1980	D	91	87	94	92	92	87	116	76	89	89
1981	J	92	86	90	91	93	86	118	88	88	108
	F	89	83	91	85	88	84	116	87	85	79
	M		85	91	84	93	86		88	85	88
	A		85	91	86	93	86		90	87	83
	M		86	89	85	91	84		88	86	94
	J		84	91	86	94	84		91	86	112
	J		83	88	85	94	85		90	86	95
	A		80	86	83	93	83		91	87	100
	S	90	84	92	85	97	86	118	90	88	99
	O	92	86	90	89	100	87	115	92	89	100
	N	92	85	92	86	101	87	117	93	89	97
	D		86	92	88		86	118	92	99	92
1982	J		85	88	88		86	116	94	89	
	F		86	92	87		85	121	93	88	
	M		87	94	90		84	115	93	87	
	A		89	93			86	118	93	89	
<b>RATIO OF VOLUMES</b>						<b>RAPPORT DES VOLUMES</b>					
<b>export : import</b>											
1980	I	99	97	90	92	102	99	100	82	104	158
	II	99	95	93	94	98	104	99	95	114	112
	III	98	94	89	85	98	102	105	103	117	117
	IV	102	97	92	95	101	104	112	103	123	123
1981	I	105	98	94	97	111	101	115	89	127	180
	II		105	101	101	105	110		96	127	116
	III		108	99	111	106	105		95	125	113
	IV		112	94	115		114	106	105	114	109
1982	I		108	93	101		104	97	88	122	
1980	D	106	99	94	104	99	105	112	85	116	151
1981	J	100	94	87	93	116	98	110	87	123	141
	F	107	103	98	103	110	101	107	91	133	224
	M	106	98	97	96	109	103	128	90	125	169
	A	109	109	102	99	106	105	117	88	121	99
	M		102	101	89	107	112		99	121	112
	J		105	100	117	102	113		100	139	142
	J		111	102	118	105	108		91	112	118
	A		103	107	114	104	87		100	136	118
	S	107	110	90	104	109	118	96	97	128	106
	O	113	113	97	118	106	117	112	107	126	119
	N	107	109	94	113	113	107	98	95	121	98
	D		113	91	115		118	107	115	98	111
1982	J		101	91	104		99	89	78	114	
	F		108	94	91		112	102	95	121	
	M		113	93	110		104	101	91	129	
	A		103	89			105	101	96	116	

TRENDS IN EC TRADE  
total, intra and extra-EC (EUR 10)

Value in Mio ECU

Period Période	EUR 10	Deutsch- land	France	Italia	Nederland	Belg.Lux	United Kingdom	Ireland	Danmark	Ελλάδα	
<b>GRAND TOTAL</b>						<b>MONDE</b>					
<b>import</b>											
1980	I	135 528,5	34 433,5	24 783,5	16 402,9	14 257,9	13 939,3	22 657,9	2 095,8	3 909,2	1 524,4
	II	132 337,6	34 139,4	24 574,4	17 562,6	14 029,0	12 984,5	21 875,0	1 918,8	3 472,2	1 781,8
	III	123 734,1	32 176,2	22 246,8	17 837,1	12 919,5	11 522,9	20 043,0	1 904,9	3 216,4	1 867,2
	IV	136 458,7	34 493,4	25 497,6	20 010,5	14 162,0	13 165,8	21 075,7	2 078,3	3 508,2	2 467,2
1981	I	134 528,5	35 581,0	26 040,9	16 997,5	13 968,9	13 539,5	21 576,9	2 211,0	3 725,5	887,3
	II	145 363,4	35 735,5	26 761,6	21 889,7	15 114,6	13 757,0	23 420,8	2 399,4	3 984,2	2 300,6
	III		36 558,1	26 040,0	21 217,8	14 414,8	13 834,8		2 490,5	3 789,1	2 108,2
	IV	156 848,3	38 980,2	29 578,2	22 006,3	15 773,3	14 481,6	26 520,0	2 387,4	4 400,6	2 720,7
1982	I		39 682,2	29 519,7	22 780,3		14 657,2	26 001,8	2 586,3	4 355,6	2 918,8
1980	D	47 104,1	11 424,9	8 718,5	7 520,1	5 071,6	4 388,0	7 103,4	732,2	1 224,2	921,2
1981	J	41 612,6	10 925,6	7 996,5	5 222,6	4 260,7	4 174,3	7 001,5	709,6	1 185,6	136,0
	F	44 435,9	11 332,2	8 566,6	6 065,0	4 766,0	4 483,0	7 120,0	710,5	1 146,2	246,5
	M	48 585,3	13 336,8	9 474,7	5 714,7	5 100,4	4 819,1	7 460,0	788,7	1 388,3	502,6
	A	48 065,8	11 931,5	8 943,6	7 426,4	4 990,3	4 688,4	7 099,6	746,1	1 331,6	908,3
	M	46 989,8	11 692,1	8 569,6	7 161,4	4 861,1	4 212,5	7 633,2	826,5	1 296,8	736,7
	J	50 046,5	12 123,3	9 239,2	7 020,5	5 573,2	4 650,6	8 683,5	822,5	1 282,3	651,4
	J	50 656,4	12 923,5	9 337,9	6 903,8	5 003,4	4 446,8	8 875,0	907,9	1 306,6	761,7
	A		11 199,9	6 955,8	5 892,3	4 683,2	4 404,9		708,0	1 146,9	574,3
	S	51 834,0	12 418,2	9 754,1	8 466,6	5 073,3	4 830,4	8 290,2	870,6	1 357,7	773,0
	O	51 580,7	13 265,8	9 714,3	6 992,3	5 473,3	4 878,4	8 243,0	844,8	1 397,4	771,5
	N	52 015,0	13 164,8	9 681,1	7 051,7	5 181,0	4 758,6	9 012,1	886,5	1 513,0	766,2
	D	51 943,5	12 594,7	10 124,3	7 875,5	5 479,2	4 684,0	8 108,4	650,1	1 438,2	989,0
1982	J	48 905,9	12 391,9	9 130,4	7 079,2	4 605,7	4 440,5	8 302,8	808,8	1 297,4	849,2
	F		12 617,3	9 656,3	8 042,6		4 456,4	7 901,8	818,4	1 451,6	1 014,8
	M		14 675,5	10 732,9	7 659,9		5 650,1	9 794,6	959,6	1 616,2	1 054,4
	A		13 823,3	10 318,5	7 713,5		5 037,9	8 573,5	896,8	1 461,9	797,9
<b>export</b>											
1980	I	121 320,5	35 556,6	20 112,7	13 150,4	13 970,5	12 336,0	20 072,1	1 410,1	3 065,3	823,2
	II	120 386,9	34 802,6	20 790,9	14 169,8	13 216,5	12 087,3	19 991,3	1 486,5	2 980,4	861,7
	III	111 325,9	32 808,1	18 060,4	12 962,7	12 242,0	10 193,3	19 743,1	1 594,1	2 885,0	837,1
	IV	126 630,2	35 619,9	21 187,3	15 832,6	13 755,0	11 842,0	22 253,2	1 609,9	3 264,1	1 266,1
1981	I		35 505,2	21 447,5	13 036,1	14 447,5	11 401,7		1 467,0	3 412,3	602,9
	II		38 299,8	23 465,6	17 118,5	15 045,2	12 425,4		1 753,2	3 659,0	1 106,3
	III		39 368,5	21 931,9	18 017,5	14 845,6	12 061,5		1 822,9	3 530,4	1 012,5
	IV	154 120,2	44 707,8	24 277,5	19 998,1	17 220,7	13 992,8	26 897,3	1 962,8	3 924,7	1 138,4
1982	I		44 261,4	24 056,1	18 464,5		12 870,9	24 358,1	1 811,8	3 943,6	1 141,2
1980	D	44 022,7	11 819,5	7 404,7	6 563,7	4 648,4	3 936,4	7 589,1	470,3	1 054,3	536,3
1981	J	37 748,2	10 567,4	6 058,6	4 005,6	4 610,3	3 436,3	7 441,3	459,2	1 080,0	89,4
	F	41 222,1	11 666,5	7 347,5	4 814,0	4 639,8	3 757,9	7 252,8	477,1	1 078,1	188,4
	M		13 283,9	8 036,6	4 216,9	5 182,8	4 178,2		527,3	1 237,5	323,6
	A		13 232,9	7 965,7	5 726,6	4 932,6	4 155,8		501,4	1 169,2	324,3
	M		12 311,2	7 450,4	4 907,4	4 786,2	3 876,1		617,0	1 134,2	334,3
	J		12 784,3	8 037,1	6 402,0	5 348,3	4 352,8		634,8	1 286,7	446,3
	J		14 377,1	8 065,6	6 276,5	5 005,0	3 996,5		631,5	1 059,5	368,6
	A		11 178,0	6 140,3	5 061,3	4 533,6	3 150,4		546,7	1 141,0	292,4
	S	48 591,6	13 817,3	7 728,2	6 790,5	5 401,4	4 843,6	7 723,2	648,1	1 287,5	351,7
	O	51 990,3	15 453,3	8 089,3	6 639,0	5 813,7	4 869,0	8 717,5	708,3	1 304,5	395,7
	N	50 174,9	14 779,6	8 004,4	6 187,1	5 950,1	4 357,1	8 548,4	670,3	1 364,1	313,8
	D	50 904,8	14 696,3	8 150,7	7 208,2	5 561,9	4 639,8	8 454,0	583,0	1 172,9	438,2
1982	J	43 967,4	12 847,9	7 059,6	5 850,3	5 456,0	3 700,9	7 072,5	506,0	1 099,1	375,2
	F		14 100,1	8 051,7	5 796,6		4 169,4	7 953,9	612,1	1 291,3	351,4
	M		17 329,9	8 944,5	6 843,1		4 843,9	9 335,3	693,3	1 521,6	414,6
	A		15 260,8	8 228,3	6 727,9		4 480,6	8 409,1	672,8	1 272,3	309,2

ÉVOLUTION DU COMMERCE DE LA CE  
total, intra- et extra-CE (EUR 10)

Valeurs en Mio ECU

Period Période	EUR 10	Deutsch- land	France	Italia	Nederland	Belg.Lux	United Kingdom	Ireland	Danmark	Ελλάδα	
<b>GRAND TOTAL</b>		<b>MONDE</b>									
<b>Trade balance <sup>1)</sup> — Balance commerciale <sup>1)</sup></b>											
1980	I	14 208,0	1 123,1	- 4 670,8	- 3 252,5	- 287,5	- 1 603,3	- 2 585,8	- 685,7	- 844,0	- 701,2
	II	11 950,7	663,2	- 3 783,5	- 3 392,8	- 812,5	- 897,2	- 1 883,7	- 432,3	- 491,8	- 920,2
	III	12 408,2	631,9	- 4 186,4	- 4 874,4	- 677,5	- 1 329,6	- 299,9	- 310,8	- 331,4	- 1 030,1
	IV	- 9 828,5	1 126,5	- 4 310,3	- 4 177,9	- 407,0	- 1 323,8	1 177,5	- 468,3	- 244,1	- 1 201,2
1981	I		- 75,8	- 4 593,3	- 3 961,3	478,6	- 2 137,8		- 744,0	- 313,2	- 284,4
	II		2 564,3	- 3 296,0	- 4 771,2	- 69,4	- 1 331,6		- 646,2	- 325,2	- 1 194,3
	III		2 810,4	- 4 108,1	- 3 200,4	430,8	- 1 773,3		- 667,6	- 258,7	- 1 095,7
	IV	- 2 728,1	5 727,6	- 5 300,8	- 2 008,2	1 447,5	- 488,8	377,3	- 424,6	- 475,9	- 1 582,3
1982	I		4 579,2	- 5 463,6	- 4 315,8		- 1 786,4	- 1 643,8	- 774,5	- 412,0	- 1 777,7
1980	D	- 3 081,4	394,6	- 1 313,7	- 956,5	- 423,1	- 451,6	485,7	- 261,9	- 169,9	- 384,9
1981	J	- 3 864,4	- 358,2	- 1 937,9	- 1 217,1	349,6	- 738,0	439,8	- 250,4	- 105,6	- 46,6
	F	- 3 213,8	334,3	- 1 219,1	- 1 250,9	- 126,2	- 725,1	132,8	- 233,3	- 68,1	- 58,1
	M		- 52,9	- 1 438,1	- 1 497,8	82,4	- 640,9		- 261,4	- 150,8	- 178,9
	A		1 301,4	- 977,9	- 1 699,8	- 57,7	- 532,6		- 244,8	- 162,4	- 584,0
	M		619,1	- 1 119,2	- 2 254,0	- 74,9	- 336,4		- 209,5	- 162,6	- 402,4
	J		661,0	- 1 202,1	- 818,5	- 224,9	- 297,8		- 187,7	4,4	- 205,2
	J		1 453,6	- 1 272,3	- 627,4	1,6	- 450,3		- 276,4	- 247,1	- 393,1
	A		- 21,9	- 815,5	- 831,1	- 149,6	- 1 254,5		- 161,3	- 5,8	- 281,8
	S	- 3 242,4	1 399,2	- 2 025,9	- 1 676,1	328,1	13,2	- 567,0	- 222,4	- 70,2	- 421,3
	O	409,6	2 187,5	- 1 625,0	- 353,3	340,4	- 9,3	474,6	- 136,5	- 92,9	- 375,8
	N	- 1 840,1	1 614,7	- 1 676,7	- 864,6	769,1	- 401,5	- 463,7	- 216,1	- 148,9	- 452,5
	D	- 1 038,6	2 101,6	- 1 973,6	- 667,4	82,7	- 44,3	345,6	- 67,1	- 265,4	- 550,9
1982	J	- 4 938,6	456,0	- 2 070,9	- 1 229,0	850,3	- 739,5	- 1 230,3	- 302,7	- 198,4	- 474,0
	F		1 482,9	- 1 604,6	- 2 246,0		- 287,1	52,1	- 206,3	- 160,3	- 663,4
	M		2 654,4	- 1 788,4	- 816,8		- 806,2	- 459,4	- 266,3	- 94,6	- 639,8
	A		1 437,6	- 2 090,2	- 985,5		- 557,3	- 164,4	- 224,0	- 189,6	- 488,8
<b>Exports as % of imports — Exportations en % des importations</b>											
1980	I	89,5	103,3	81,2	80,2	98,0	88,5	88,6	67,3	78,4	54,0
	II	91,0	101,9	84,6	80,7	94,2	93,1	91,4	77,5	85,8	48,4
	III	90,0	102,0	81,2	72,7	94,8	88,5	98,5	83,7	89,7	44,8
	IV	92,8	103,3	83,1	79,1	97,1	89,9	105,6	77,5	93,0	51,3
1981	I		99,8	82,4	76,7	103,4	84,2		66,3	91,6	67,9
	II		107,2	87,7	78,2	99,5	90,3		73,1	91,8	48,1
	III		107,7	84,2	84,9	103,0	87,2		73,2	93,2	48,0
	IV	98,3	114,7	82,1	90,9	109,2	96,6	101,4	82,2	89,2	41,8
1982	I		111,5	81,5	81,1		87,8	93,7	70,1	90,5	39,1
1980	D	93,5	103,5	84,9	87,3	91,7	89,7	106,8	64,2	86,1	58,2
1981	J	90,7	96,7	75,8	76,7	108,2	82,3	106,3	64,7	91,1	65,7
	F	92,8	102,9	85,8	79,4	97,4	83,8	101,9	67,2	94,1	76,4
	M		99,6	84,8	73,8	101,6	86,7		66,9	89,1	64,4
	A		110,9	89,1	77,1	98,8	88,6		67,2	87,8	35,7
	M		105,3	86,9	68,5	98,5	92,0		74,7	87,5	45,4
	J		105,5	87,0	91,2	96,0	93,6		77,2	100,3	68,5
	J		111,2	86,4	90,9	100,0	89,9		69,6	81,1	48,4
	A		99,8	88,3	85,9	96,8	71,5		77,2	99,5	50,9
	S	93,7	111,3	79,2	80,2	106,5	100,3	93,2	74,5	94,8	45,5
	O	100,8	116,5	83,3	94,9	106,2	99,8	105,8	83,8	93,3	51,3
	N	96,5	112,3	82,7	87,7	114,8	91,6	94,9	75,6	90,2	40,9
	D	98,0	116,7	80,5	91,5	101,5	99,1	104,3	89,7	81,5	44,3
1982	J	89,9	103,7	77,3	82,6	118,5	83,3	85,2	62,6	84,7	44,2
	F		111,8	83,4	72,1		93,6	100,7	74,8	89,0	34,6
	M		118,1	83,3	89,3		85,7	95,3	72,3	94,1	39,3
	A		110,4	79,7	87,2		88,9	98,1	75,0	87,0	38,7

<sup>1)</sup> — = Import surplus.<sup>1)</sup> — = Excédent d'importations.

TRENDS IN EC TRADE  
total, intra and extra-EC (EUR 10)

Value in Mio ECU

Period Période	EUR 10	Deutsch- land	France	Italia	Nederland	Belg.Lux	United Kingdom	Ireland	Danmark	Ελλάδα	
<b>INTRA-EC TRADE (EUR 10)</b>						<b>ÉCHANGES INTRA-CE (EUR 10)</b>					
<b>import</b>											
1980	I	66 365,0	16 543,9	12 289,2	7 786,0	7 679,3	8 469,3	8 903,6	1 531,6	1 946,5	608,1
	II	64 406,6	16 672,7	12 022,3	7 608,6	7 586,3	7 958,9	8 616,2	1 442,2	1 729,3	770,2
	III	58 615,0	15 100,8	10 614,1	7 769,6	7 050,1	6 919,4	7 498,8	1 380,1	1 528,9	753,2
	IV	64 967,3	16 292,8	12 430,6	8 630,0	7 386,6	7 879,0	8 086,6	1 605,8	1 740,1	915,8
1981	I	64 772,0	17 150,3	12 544,0	7 534,7	7 152,1	8 219,2	8 132,8	1 634,3	1 832,6	571,8
	II	68 302,8	17 068,2	12 707,8	8 561,3	7 725,8	8 180,5	9 317,1	1 763,7	1 843,8	1 134,6
	III	17 337,1	12 192,9	8 158,4	7 659,4	7 774,6	8 774,6	1 867,4	1 815,5	1 055,9	1 055,9
	IV	76 687,9	19 289,5	14 837,6	9 174,6	8 529,8	8 794,8	10 872,8	1 821,1	2 118,9	1 248,8
1982	I		19 466,9	14 905,0	9 404,5		8 678,3	10 383,4	1 934,6	2 017,1	1 163,1
1980	D	21 735,1	5 294,4	4 149,9	3 047,4	2 500,1	2 574,6	2 647,3	585,7	643,9	291,8
1981	J	19 372,2	5 307,4	3 777,8	2 259,4	1 998,2	2 464,0	2 409,5	518,1	541,5	96,5
	F	21 509,6	5 393,8	4 238,0	2 556,5	2 480,6	2 777,2	2 797,5	516,3	581,6	168,0
	M	23 864,0	6 456,3	4 526,4	2 711,6	2 699,5	2 942,6	2 928,3	599,5	693,8	305,9
	A	22 394,4	5 684,7	4 191,4	2 835,0	2 604,3	2 807,0	2 760,4	542,9	583,6	385,1
	M	22 337,7	5 573,1	4 049,9	2 957,8	2 488,2	2 532,7	3 128,2	598,2	647,0	362,6
	J	23 441,0	5 814,9	4 462,7	2 696,4	2 685,3	2 736,2	3 427,6	619,8	612,8	385,4
	J	23 879,0	6 183,1	4 404,7	2 939,9	2 690,2	2 429,6	3 616,8	682,5	577,0	355,2
	A		5 102,8	3 097,5	2 122,0	2 409,9	2 366,7		526,6	559,3	291,2
	S	24 479,3	6 042,7	4 695,3	3 125,9	2 685,2	2 940,3	3 239,3	656,5	684,1	409,9
	O	25 512,2	6 517,8	4 951,5	2 940,6	2 924,0	3 089,7	3 323,8	644,2	708,8	411,9
	N	25 386,8	6 432,7	4 854,8	3 024,4	2 732,4	2 791,6	3 813,0	684,0	677,7	376,2
	D	25 206,9	6 293,2	4 990,1	3 161,1	3 025,8	2 807,7	3 262,1	490,0	717,3	459,7
1982	J	22 240,2	5 855,1	4 360,2	2 859,3	2 201,9	2 461,0	3 006,4	587,8	558,2	350,3
	F		6 193,6	4 993,1	3 130,1		2 779,7	3 290,2	623,4	655,5	385,0
	M		7 422,6	5 551,5	3 417,7		3 389,9	4 088,8	723,9	788,0	427,8
	A		6 902,8	5 292,7	3 302,1		3 017,0	3 782,5	654,2	704,6	368,7
<b>export</b>											
1980	I	67 072,0	18 042,4	10 939,6	6 829,8	10 250,8	8 961,0	8 557,6	1 093,2	1 610,8	393,4
	II	66 016,8	17 517,0	11 123,6	7 078,6	9 685,0	8 817,3	8 725,8	1 118,4	1 516,5	434,7
	III	58 170,5	15 724,4	9 122,5	6 327,0	8 573,0	7 200,7	8 229,9	1 177,8	1 434,3	380,8
	IV	65 750,4	16 853,6	10 447,3	7 284,6	9 870,4	8 380,9	9 552,0	1 177,7	1 599,7	584,4
1981	I		17 310,1	10 867,5	6 102,4	10 536,9	8 111,2		1 069,6	1 659,8	285,0
	II		18 263,2	11 206,5	7 139,6	10 641,6	8 641,5		1 229,3	1 679,0	453,1
	III		18 120,7	10 294,8	7 517,5	10 215,3	8 240,1		1 243,6	1 643,1	441,4
	IV	77 743,9	20 308,2	11 533,0	8 657,6	12 464,0	9 902,7	11 227,7	1 352,8	1 806,4	491,6
1982	I		21 575,0	12 097,2	8 381,4		9 196,5	10 238,3	1 283,2	1 848,1	521,1
1980	D	21 780,1	5 324,6	3 451,7	2 714,8	3 248,1	2 745,5	3 248,4	335,0	494,7	217,2
1981	J	19 782,4	5 053,7	3 085,6	1 893,9	3 421,8	2 441,4	2 963,2	335,7	537,3	49,8
	F	21 917,7	5 701,9	3 815,5	2 221,7	3 384,0	2 692,1	3 140,6	350,9	527,6	83,4
	M		6 561,8	3 964,0	1 986,6	3 706,5	2 956,4		379,7	589,6	151,2
	A		6 423,8	3 879,4	2 402,6	3 569,5	2 886,1		359,8	520,4	126,8
	M		5 781,8	3 589,7	2 111,1	3 395,4	2 653,1		447,0	516,3	136,5
	J		6 068,9	3 734,3	2 604,6	3 697,6	3 077,6		426,3	613,2	189,4
	J		6 502,8	3 802,4	2 588,2	3 361,1	2 682,6		440,6	507,5	165,5
	A		4 971,6	2 594,3	2 141,9	3 110,2	2 124,8		362,1	497,8	121,8
	S	25 099,0	6 641,9	3 900,9	2 858,9	3 825,4	3 400,9	3 255,0	441,8	619,9	154,2
	O	26 441,0	7 160,1	3 893,7	2 905,0	4 159,2	3 482,3	3 519,7	509,9	644,8	166,3
	N	25 706,6	6 767,1	3 885,1	2 825,7	4 323,9	3 116,7	3 590,3	457,7	591,9	148,2
	D	25 168,8	6 462,0	3 743,3	2 961,2	4 063,8	3 212,9	3 630,6	385,4	532,6	176,8
1982	J	22 914,5	6 160,5	3 504,1	2 686,4	4 012,6	2 618,0	2 858,2	358,8	565,9	150,0
	F		6 972,8	4 129,2	2 563,2		2 992,6	3 489,1	440,0	608,0	164,5
	M		8 449,9	4 463,7	3 148,6		3 467,7	3 894,3	484,1	659,8	206,7
	A		7 410,3	4 121,7	3 014,3		3 235,3	3 508,6	477,5	620,0	146,0

ÉVOLUTION DU COMMERCE DE LA CE  
total, intra- et extra-CE (EUR 10)

Valeurs en Mio ECU

Period Période	EUR 10	Deutsch- land	France	Italia	Nederland	Belg.Lux	United Kingdom	Ireland	Danmark	Ελλάδα	
<b>EXTRA-EC TRADE (EUR 10)</b>											
<b>import</b>											
1980	I	68 905,1	17 877,2	12 317,4	8 616,1	6 578,2	5 461,4	13 714,4	549,3	1 962,7	914,1
	II	67 798,4	17 445,5	12 507,2	9 946,9	6 442,4	5 017,8	13 218,6	466,4	1 742,9	1 010,8
	III	65 000,9	17 047,0	11 609,0	10 062,5	5 869,4	4 596,7	12 503,2	513,9	1 687,5	1 111,8
	IV	71 357,4	18 171,7	13 044,3	11 374,7	6 774,9	5 266,9	12 944,3	462,6	1 768,1	1 549,9
1981	I	69 655,8	18 416,8	13 480,3	9 460,8	6 816,8	5 312,0	13 396,7	564,1	1 893,0	315,4
	II	76 939,4	18 638,8	14 041,9	13 319,0	7 388,7	5 568,9	14 052,8	623,0	2 140,4	1 165,9
	III		19 185,2	13 832,7	13 052,4	6 755,1	6 051,5		607,8	1 973,6	1 052,2
	IV	80 005,0	19 656,9	14 708,6	12 824,8	7 242,4	5 679,4	15 585,3	554,1	2 281,7	1 471,8
1982	I		20 196,0	14 593,8	13 374,5		5 968,9	15 574,0	634,2	2 338,4	1 755,6
1980	D	25 327,7	6 120,3	4 562,0	4 468,7	2 571,0	1 811,5	4 441,8	143,2	580,3	628,9
1981	J	22 211,8	5 614,4	4 214,0	2 962,8	2 262,6	1 708,9	4 577,7	187,9	644,1	39,5
	F	22 890,4	5 934,6	4 322,3	3 507,4	2 285,4	1 701,2	4 306,3	190,2	564,6	78,4
	M	24 685,2	6 874,4	4 942,8	3 002,6	2 400,9	1 874,3	4 515,0	184,2	694,5	196,6
	A	25 634,6	6 238,0	4 747,9	4 590,0	2 385,9	1 879,5	4 322,9	199,2	748,0	523,2
	M	24 615,9	6 111,6	4 515,9	4 201,7	2 372,9	1 678,9	4 487,6	223,5	649,8	374,1
	J	26 560,4	6 296,0	4 772,8	4 318,1	2 887,9	1 912,9	5 238,6	198,6	669,5	266,0
	J	26 739,1	6 733,7	4 927,5	3 961,9	2 312,9	2 016,1	5 239,7	221,6	729,5	406,4
	A		6 081,6	3 854,1	3 769,7	2 273,2	2 034,1		176,5	587,6	283,1
	S	27 310,2	6 361,8	5 054,3	5 336,3	2 388,1	1 889,1	5 036,5	207,4	673,6	363,1
	O	26 017,5	6 735,7	4 751,2	4 048,7	2 549,3	1 786,2	4 900,9	197,3	688,6	359,5
	N	26 584,2	6 722,9	4 819,7	4 025,9	2 448,7	1 964,7	5 176,9	200,1	835,3	389,9
	D	26 680,9	6 288,8	5 120,5	4 711,9	2 452,5	1 874,9	4 827,5	154,7	720,9	529,3
1982	J	26 634,0	6 531,5	4 765,2	4 219,5	2 403,7	1 977,9	5 283,4	214,7	739,2	498,8
	F		6 414,3	4 655,9	4 911,9		1 674,4	4 596,6	188,6	796,1	629,8
	M		7 248,4	5 173,0	4 241,9		2 254,3	5 689,4	230,8	828,2	626,6
	A		6 909,8	5 013,4	4 411,0		2 018,8	4 790,9	237,9	757,3	429,1
<b>export</b>											
1980	I	53 514,4	17 386,1	9 172,9	6 133,9	3 452,0	3 298,1	11 456,5	301,1	1 454,1	429,7
	II	53 603,3	17 141,4	9 667,2	6 929,9	3 240,4	3 178,2	11 206,2	351,9	1 463,6	424,4
	III	52 313,6	16 921,9	8 912,2	6 461,9	3 363,3	2 896,5	11 456,9	398,1	1 450,4	452,4
	IV	59 856,1	18 616,9	10 560,2	8 284,7	3 621,9	3 375,9	12 639,4	412,7	1 664,0	680,5
1981	I		18 049,2	10 580,0	6 784,7	3 609,0	3 193,4		377,1	1 752,1	317,7
	II		19 844,2	12 259,0	9 745,3	4 038,8	3 659,1		501,5	1 979,6	652,7
	III		21 025,3	11 637,0	10 296,6	4 243,0	3 662,6		554,0	1 887,0	570,3
	IV	75 353,2	24 216,5	12 741,6	11 081,5	4 407,1	3 948,8	15 605,8	588,8	2 117,9	645,3
1982	I		22 513,6	11 955,7	9 807,4		3 534,1	14 064,7	503,8	2 095,0	619,0
1980	D	21 911,4	6 446,6	3 952,2	3 711,6	1 309,3	1 163,7	4 320,6	128,8	559,6	319,0
1981	J	17 722,0	5 474,5	2 973,0	2 049,7	1 096,2	968,7	4 460,2	117,6	542,6	39,6
	F	19 025,1	5 910,2	3 532,0	2 538,9	1 148,2	1 027,5	4 093,1	119,9	550,4	104,9
	M		6 669,7	4 072,6	2 196,6	1 374,6	1 189,5		139,7	647,7	172,4
	A		6 750,7	4 086,3	3 244,3	1 250,0	1 225,9		135,3	648,6	197,4
	M		6 465,7	3 860,7	2 739,2	1 275,4	1 186,4		162,1	617,7	197,6
	J		6 644,9	4 302,8	3 701,9	1 514,3	1 230,9		200,0	673,5	256,7
	J		7 813,2	4 263,3	3 643,5	1 514,4	1 249,9		182,0	551,9	202,9
	A		6 115,9	3 545,9	2 853,1	1 294,7	996,8		177,9	643,1	170,5
	S	23 122,9	7 104,1	3 827,2	3 839,2	1 465,0	1 376,6	4 449,6	196,5	667,5	197,1
	O	25 156,0	8 225,3	4 195,6	3 623,9	1 528,6	1 327,4	5 175,3	191,6	659,5	228,9
	N	24 157,5	7 948,4	4 119,3	3 297,1	1 505,7	1 207,2	4 938,0	204,8	772,1	165,1
	D	25 423,9	8 183,3	4 404,5	4 164,5	1 395,1	1 379,4	4 805,0	191,1	640,1	260,8
1982	J	20 719,8	6 629,0	3 554,5	3 044,4	1 355,2	1 039,4	4 199,1	140,4	533,0	224,9
	F		7 074,6	3 921,2	3 165,7		1 133,1	4 446,1	163,5	683,1	186,6
	M		8 818,4	4 479,8	3 605,8		1 323,9	5 419,8	199,8	861,6	207,6
	A		7 796,8	4 103,2	3 697,7		1 197,7	4 900,5	186,3	652,1	163,2

TRENDS IN EC TRADE  
total, intra and extra-EC (EUR 10)

Value in Mio ECU

Period Période	EUR 10	Deutsch- land	France	Italia	Nederland	Belg.Lux	United Kingdom	Ireland	Danmark	Ελλάδα	
<b>INTRA-EC TRADE (EUR 10)                      ÉCHANGES INTRA-CE (EUR 10)</b>											
<b>Trade balance <sup>1)</sup> — Balance commerciale <sup>1)</sup></b>											
1980	I	707,0	1 498,6	- 1 349,7	- 956,2	2 571,4	491,7	- 346,0	- 438,4	- 335,7	- 214,7
	II	1 610,2	844,2	- 898,6	- 529,9	2 098,6	858,4	109,5	- 323,8	- 212,7	- 335,5
	III	- 444,5	623,6	- 1 491,6	- 1 442,7	1 522,9	281,3	731,1	- 202,3	- 94,7	- 372,3
	IV	783,2	560,8	- 1 983,3	- 1 345,4	2 483,8	501,8	1 465,4	- 428,1	- 140,4	- 331,5
1981	I		159,8	- 1 676,6	- 1 432,3	3 384,8	- 108,0		- 564,7	- 172,8	- 286,7
	II		1 195,0	- 1 501,2	- 1 421,7	2 915,8	461,0		- 534,4	- 164,8	- 681,5
	III		783,5	- 1 898,2	- 640,9	2 556,0	465,5		- 623,9	- 172,4	- 614,5
	IV	1 056,0	1 018,7	- 3 304,6	- 517,0	3 934,2	1 107,9	354,9	- 468,4	- 312,5	- 757,2
1982	I		2 108,1	- 2 807,9	- 1 023,1		518,2	- 145,0	- 651,5	- 169,1	- 641,9
1980	D	45,0	30,2	- 698,2	- 332,7	748,0	171,0	601,1	- 250,7	- 149,2	- 74,6
1981	J	410,2	- 253,6	- 692,2	- 365,5	1 423,6	- 22,6	553,8	- 182,5	- 4,2	- 46,7
	F	408,1	308,1	- 422,6	- 334,8	903,4	- 85,1	343,1	- 165,4	- 54,0	- 84,6
	M		105,5	- 562,4	- 725,0	1 007,0	13,8		- 219,8	- 104,2	- 154,8
	A		739,1	- 312,0	- 432,4	965,2	79,0		- 183,1	- 63,2	- 258,3
	M		208,7	- 460,3	- 846,7	907,2	120,4		- 151,2	- 130,7	- 226,1
	J		254,0	- 728,3	- 91,8	1 012,3	341,5		- 193,5	0,3	- 196,0
	J		319,8	- 602,3	- 351,7	670,9	252,9		- 242,0	- 69,5	- 189,7
	A		- 131,2	- 503,2	19,9	700,3	- 241,9		- 164,5	- 61,4	- 169,4
	S	619,7	599,2	- 794,4	- 267,0	1 140,2	460,5	15,7	- 214,7	- 64,2	- 255,7
	O	928,8	642,2	- 1 057,8	- 35,6	1 235,2	392,7	195,9	- 134,3	- 64,0	- 245,6
	N	319,8	334,4	- 969,7	- 198,7	1 591,5	325,1	- 222,7	- 226,3	- 85,8	- 228,0
	D	- 38,2	168,8	- 1 246,8	- 199,8	1 038,0	405,2	368,5	- 104,6	- 184,7	- 282,9
1982	J	674,3	305,4	- 856,0	- 172,9	1 810,7	157,0	- 148,2	- 229,0	7,7	- 200,3
	F		779,2	- 863,9	- 566,8		212,9	198,9	- 183,5	- 47,4	- 220,4
	M		1 027,3	- 1 087,9	- 269,1		77,7	- 194,5	- 239,8	- 128,2	- 221,0
	A		507,6	- 1 171,0	- 287,8		218,3	- 274,0	- 176,7	- 84,7	- 222,7
<b>EXTRA-EC TRADE (EUR 10)                      COMMERCE EXTRA-CE (EUR 10)</b>											
<b>Trade balance <sup>1)</sup> — Balance commerciale <sup>1)</sup></b>											
1980	I	15 390,8	- 491,1	- 3 144,5	- 2 482,2	- 3 126,2	- 2 163,3	- 2 257,9	- 248,2	- 508,5	- 484,3
	II	14 195,1	- 304,1	- 2 840,0	- 3 017,0	- 3 202,1	- 1 839,6	- 2 012,3	- 114,4	- 279,3	- 586,4
	III	12 687,3	- 125,2	- 2 696,8	- 3 600,6	- 2 506,1	- 1 700,2	- 1 046,3	- 115,8	- 237,1	- 659,3
	IV	11 501,2	445,2	- 2 484,0	- 3 090,1	- 3 153,0	- 1 891,1	- 304,9	- 49,8	- 104,1	- 869,5
1981	I		- 367,6	- 2 900,4	- 2 676,1	- 3 207,8	- 2 118,6		- 187,0	- 140,9	2,3
	II		1 205,4	- 1 782,9	- 3 573,7	- 3 350,0	- 1 909,8		- 121,6	- 160,9	- 513,2
	III		1 840,1	- 2 195,7	- 2 755,8	- 2 512,1	- 2 388,9		- 53,8	- 86,6	- 481,9
	IV	- 4 651,8	4 559,5	- 1 967,0	- 1 743,2	- 2 835,3	- 1 730,6	20,5	34,7	- 163,8	- 826,5
1982	I		2 317,6	- 2 638,1	- 3 567,1		- 2 434,8	- 1 509,3	- 130,3	- 243,4	- 1 136,6
1980	D	- 3 416,3	326,4	- 609,8	- 757,1	- 1 261,8	- 647,9	- 121,2	- 14,4	- 20,7	- 309,9
1981	J	- 4 489,8	- 139,9	- 1 241,0	- 913,1	- 1 166,3	- 740,3	- 117,4	- 70,3	- 101,5	0,1
	F	- 3 865,3	- 24,4	- 790,4	- 968,6	- 1 137,2	- 673,7	- 213,2	- 70,3	- 14,2	26,5
	M		- 204,7	- 870,2	- 806,0	- 1 026,3	- 684,8		- 44,6	- 46,7	- 24,2
	A		512,7	- 661,6	- 1 345,7	- 1 135,9	- 653,5		- 63,9	- 99,4	- 325,8
	M		354,1	- 655,2	- 1 462,5	- 1 097,5	- 492,4		- 61,4	- 32,0	- 176,5
	J		348,9	- 470,0	- 616,2	- 1 373,6	- 682,0		1,3	4,0	- 9,3
	J		1 079,5	- 664,3	- 318,4	- 798,5	- 766,2		- 39,5	- 177,7	- 203,5
	A		34,2	- 308,2	- 916,6	- 978,6	- 1 037,3		1,4	55,5	- 112,6
	S	- 4 187,3	742,4	- 1 227,1	- 1 497,1	- 923,1	- 512,5	- 587,0	- 11,0	- 6,1	- 166,0
	O	- 861,5	1 489,5	- 555,7	- 424,9	- 1 020,6	- 458,8	274,4	- 5,8	- 29,1	- 130,7
	N	- 2 426,7	1 225,4	- 700,4	- 728,9	- 943,0	- 757,5	- 238,9	4,7	- 63,2	- 224,9
	D	- 1 257,1	1 894,4	- 715,9	- 547,4	- 1 057,3	- 495,5	- 22,5	36,4	- 80,8	- 268,5
1982	J	- 5 914,2	97,5	- 1 210,7	- 1 175,1	- 1 048,5	- 938,5	- 1 084,3	- 74,3	- 206,2	- 274,0
	F		660,3	- 734,6	- 1 746,2		- 541,3	- 150,5	- 25,1	- 113,0	- 443,2
	M		1 570,1	- 693,2	- 636,1		- 930,4	- 269,5	- 31,1	33,4	- 419,1
	A		886,9	- 910,2	- 713,3		- 821,1	109,6	- 51,6	- 105,2	- 265,9

<sup>1)</sup> — = Import surplus.

<sup>1)</sup> — = Excédent d'importations.

ÉVOLUTION DU COMMERCE DE LA CE  
intra-CE (EUR 10) par pays membres

Valeurs en Mio ECU

Trading partners Pays partenaires	Period Période	Importing countries - Pays importateur											
		EUR 10	Deutsch- land	France	Italia	Nederland	Belg.-Lux	United Kingdom	Ireland	Danmark	'Ελλάδα		
<b>INTRA-EC TRADE (EUR 10) <sup>1)</sup></b>		<b>ÉCHANGES INTRA-CE (EUR 10) <sup>1)</sup></b>											
Deutschland	1980	I	16 706,1		4 181,1	2 836,5	3 208,9	2 757,5	2 443,2	113,1	735,3	215,1	
		II	16 136,5		4 211,3	2 790,6	3 088,7	2 571,4	2 416,2	126,8	657,8	273,7	
		III	15 139,4		3 831,6	3 010,5	2 935,2	2 293,0	2 101,9	99,1	620,4	247,8	
		IV	16 410,9		4 244,2	3 285,8	3 064,2	2 463,8	2 248,2	147,0	631,6	326,1	
		1981	I	15 806,4		4 295,8	2 901,9	2 952,4	2 470,3	2 153,7	146,5	669,5	216,1
			II	17 110,3		4 409,1	3 180,3	3 098,3	2 642,4	2 432,6	169,5	732,3	445,9
			III	4 334,2		4 334,2	3 137,5	3 192,2	2 493,0		153,7	750,6	432,1
			IV	19 885,8		5 263,8	3 600,0	3 438,6	2 844,4	3 214,1	181,6	866,5	476,8
		1982	I			5 271,6	3 532,3		2 897,3	2 979,5	189,8	831,9	431,0
		1980	D	5 364,8		1 383,2	1 107,8	967,5	786,3	732,9	68,5	209,2	109,4
		1981	J	4 536,8		1 275,7	850,7	843,7	728,9	578,9	42,1	179,0	37,8
			F	5 359,5		1 454,2	984,4	1 012,4	805,7	764,3	47,1	225,1	66,5
			M	5 893,2		1 565,2	1 063,7	1 095,3	923,4	811,2	57,3	265,7	111,4
			A	5 860,2		1 486,8	1 129,9	1 068,3	904,9	810,6	57,3	245,5	157,1
			M	5 580,7		1 429,6	1 100,3	993,5	832,3	782,0	54,4	245,0	143,5
			J	5 642,5		1 491,2	941,3	1 034,8	883,5	839,2	57,6	250,1	144,7
			J	6 063,7		1 567,4	1 145,4	1 117,9	783,2	1 011,0	59,3	237,5	142,0
			A			1 100,4	775,5	936,5	750,9		40,4	235,6	122,8
			S	6 407,8		1 668,2	1 237,6	1 146,4	938,2	921,9	53,2	274,9	167,4
			O	6 626,3		1 785,8	1 155,6	1 213,3	1 018,5	926,1	63,2	294,7	169,2
			N	6 657,4		1 725,3	1 214,5	1 145,0	923,0	1 151,5	69,3	287,2	141,7
			D	6 418,6		1 737,0	1 207,6	1 099,4	882,9	998,1	47,7	280,2	165,7
		1982	J	5 548,7		1 569,7	1 071,2	896,6	801,7	806,1	54,7	220,5	128,2
			F			1 732,7	1 201,2		972,9	969,6	63,5	272,6	139,4
			M			1 969,1	1 261,1		1 111,3	1 204,9	71,4	338,0	163,4
			A			1 870,8	1 221,6		1 058,7		67,5	310,1	127,0
	France	1980	I	11 448,3	3 814,1		2 394,3	1 016,4	2 000,0	1 764,4	104,7	145,2	104,5
		II	11 107,6	3 787,5		2 429,3	943,5	1 968,9	1 620,9	101,1	145,8	110,7	
		III	9 743,3	3 212,1		2 388,2	796,5	1 627,1	1 415,0	90,7	114,3	99,3	
		IV	11 181,9	3 728,1		2 759,3	950,6	1 838,3	1 489,5	99,7	158,5	157,7	
		1981	I	11 115,5	4 050,6		2 309,8	895,3	1 912,2	1 621,6	114,7	138,8	72,4
			II	12 175,7	4 018,3		2 793,2	977,5	1 932,5	2 030,2	122,5	154,6	146,8
			III		3 811,1		2 455,3	936,2	1 776,3		129,1	136,6	135,6
			IV	12 149,3	4 134,0		2 686,6	987,3	1 975,5	1 923,9	96,9	173,6	167,6
		1982	I		4 702,0		2 839,8		2 042,0	1 997,6	117,3	171,9	169,8
		1980	D	3 794,2	1 201,4		1 008,7	327,8	611,4	487,4	46,2	67,7	43,4
		1981	J	3 260,5	1 199,6		656,0	252,3	551,5	507,7	40,9	39,2	13,3
			F	3 623,2	1 220,6		806,9	308,9	651,4	537,6	31,2	48,5	18,3
			M	4 229,7	1 633,8		847,1	333,5	704,5	576,5	42,7	50,9	40,7
			A	3 849,7	1 307,0		869,8	304,4	654,6	559,8	48,1	51,3	54,7
			M	4 179,3	1 382,0		960,3	317,2	591,8	794,0	36,3	51,7	45,9
			J	4 087,9	1 330,1		906,5	366,0	673,0	677,9	38,0	50,4	46,0
			J	4 052,3	1 430,8		871,5	351,0	566,0	694,3	51,2	43,3	44,2
			A		1 035,9		709,0	281,6	508,6		43,4	42,9	36,6
			S	3 929,2	1 339,4		879,3	302,4	680,6	587,9	34,3	50,0	54,8
			O	4 085,7	1 403,3		865,7	347,0	677,6	636,8	33,1	62,9	57,8
			N	3 975,8	1 400,9		837,3	329,8	620,8	644,8	33,8	57,8	49,1
			D	3 982,0	1 333,5		973,8	311,6	662,1	557,2	29,5	52,8	60,7
		1982	J	3 907,1	1 432,5		830,2	304,7	598,2	608,1	34,7	49,4	49,3
			F		1 394,6		959,3		658,1	642,1	39,1	50,3	55,1
			M		1 877,2		1 051,8		775,1	419,0	43,5	71,7	65,4
			A		1 734,4		1 039,1		714,8		41,7	60,1	80,4

<sup>1)</sup> On basis of import.<sup>1)</sup> Sur la base des importations.

TRENDS IN EC TRADE  
intra-EC (EUR 10) by member countries

Value in Mio ECU

Trading partners Pays partenaires	Period Période	Importing countries - Pays importateur											
		EUR 10	Deutsch- land	France	Italia	Nederiand	Belg.-Lux	United Kingdom	Ireland	Danmark	Ελλάδα		
<b>INTRA-EC TRADE (EUR 10) <sup>1)</sup></b>													
Italia	1980	I	7 493,5	2 716,0	2 375,6		464,2	500,3	1 039,7	40,8	107,7	124,6	
		II	7 366,8	2 825,9	2 358,1		433,8	480,3	976,3	40,4	106,2	145,9	
		III	6 827,7	2 636,6	2 129,1		427,5	449,8	875,3	32,8	90,3	186,3	
		IV	6 932,6	2 528,4	2 307,5		420,8	419,4	942,6	43,2	80,6	190,1	
	1981	I	6 893,9	2 585,3	2 307,2		430,3	456,1	882,5	38,5	74,6	119,4	
		II	7 278,0	2 647,3	2 410,1		388,0	433,1	1 025,9	56,9	92,2	224,6	
		III		2 876,7	2 316,9		458,7	481,3		56,6	88,5	204,0	
		IV	8 139,3	2 806,6	2 761,4		485,9	502,5	1 190,8	51,3	112,6	228,2	
	1982	I		2 997,2	2 821,9				524,4	1 116,0	58,2	120,4	213,6
		D	2 206,7	778,5	749,0		141,9	129,4	306,8	18,9	26,6	55,7	
	1981	J	1 986,9	766,1	659,6		116,1	125,7	264,4	11,9	22,2	20,9	
		F	2 324,1	841,2	796,3		163,0	153,2	294,2	11,4	23,4	41,4	
		M	2 586,3	979,1	850,9		155,4	176,2	323,9	15,0	28,9	56,9	
		A	2 347,6	884,1	777,9		113,4	154,2	299,6	17,6	29,4	71,5	
		M	2 270,5	837,3	725,8		123,8	125,6	334,4	20,0	28,6	75,0	
		J	2 656,4	927,1	905,6		150,8	150,6	391,5	19,1	33,7	77,9	
		J	3 008,6	1 153,6	902,8		175,4	175,0	470,7	27,5	31,6	72,1	
		A		816,3	561,6		153,3	148,8		17,6	29,1	62,0	
		S	2 464,8	906,7	853,4		144,6	151,8	299,6	11,3	27,6	69,8	
		O	2 805,6	999,5	938,0		183,0	181,4	366,3	19,8	37,3	80,3	
		N	2 738,2	957,9	898,3		154,6	165,5	430,2	19,1	34,7	78,0	
		D	2 536,4	851,6	918,1		150,1	152,0	342,2	12,3	40,4	69,7	
		J	2 366,8	860,3	773,8		143,9	144,0	327,0	18,8	28,2	70,9	
		F		974,4	943,8			178,0	315,7	15,5	43,2	63,0	
	M		1 163,5	1 104,3			200,2	473,4	23,8	47,1	79,7		
	A		1 020,7	1 007,3			187,4		20,9	43,9	67,9		
Nederiand	1980	I	10 606,0	4 204,0	1 519,3	795,4		2 292,8	1 254,8	86,0	338,8	57,5	
		II	10 102,5	4 130,6	1 558,5	724,9		2 033,2	1 244,4	70,1	260,0	80,7	
		III	8 880,7	3 770,1	1 221,4	706,5		1 789,9	1 048,5	59,3	215,2	70,0	
		IV	10 350,0	4 120,6	1 559,0	766,6		2 192,3	1 278,3	69,7	277,1	86,2	
	1981	I	11 044,9	4 549,4	1 783,1	758,9		2 293,3	1 282,3	76,9	250,3	50,7	
		II	11 066,9	4 431,8	1 704,0	798,2		2 284,3	1 401,1	93,8	259,6	94,2	
		III	4 369,1	1 543,8	852,9			2 054,7		100,2	295,7	107,8	
		IV	12 919,1	5 168,1	2 032,7	986,1		2 541,1	1 644,7	96,7	305,4	144,2	
	1982	I		5 247,9	2 024,1	1 039,0		2 238,1	1 613,0	119,3	327,1	144,5	
		D	3 567,9	1 399,5	573,1	253,3		730,6	470,5	20,5	91,3	29,1	
	1981	J	3 462,8	1 442,6	563,0	250,5		711,2	382,6	23,8	80,1	9,1	
		F	3 670,0	1 440,9	595,0	244,3		810,1	462,8	23,0	79,8	14,2	
		M	3 895,0	1 667,1	624,9	262,5		758,4	438,0	30,0	86,9	27,2	
		A	3 681,8	1 509,5	554,2	261,0		792,3	421,5	30,3	82,1	30,8	
		M	3 553,0	1 468,6	559,1	272,0		707,0	415,5	31,5	65,0	34,3	
		J	3 762,7	1 454,1	590,4	263,2		723,4	563,1	31,7	107,7	29,0	
		J	3 656,7	1 486,9	570,3	301,3		601,1	525,6	35,8	97,9	37,8	
		A		1 377,5	426,3	228,7		679,7		30,2	77,4	25,6	
		S	3 859,6	1 500,3	547,2	324,2		792,3	495,0	34,0	122,1	44,5	
		O	4 259,6	1 711,0	633,0	299,7		897,2	524,6	34,4	114,6	45,1	
		N	4 199,3	1 734,1	659,0	345,6		753,6	547,6	35,8	80,8	42,8	
		D	4 253,7	1 667,1	733,8	333,6		831,2	500,6	26,2	105,1	56,2	
		1982	J	4 024,0	1 651,4	634,8	340,4		683,9	512,4	38,2	115,8	47,2
			F		1 694,0	688,1	320,1		676,2	510,7	34,2	100,2	49,3
	M			1 902,4	701,3	378,8		864,8	589,9	46,8	108,9	47,9	
	A			1 742,8	696,9	341,9		710,6		42,2	89,9	44,7	

<sup>1)</sup> On basis of import.



**ÉVOLUTION DU COMMERCE DE LA CE  
intra-CE (EUR 10) par pays membres**

Valeurs en Mio ECU

Trading partners Pays partenaires	Period Période	Importing countries - Pays importateur										
		EUR 10	Deutsch- land	France	Italia	Nederland	Belg.-Lux	United Kingdom	Ireland	Danmark	Ελλάδα	
<b>ÉCHANGES INTRA-CE (EUR 10) <sup>1)</sup></b>												
Belg.-Lux.	1980	I	8 862,6	2 616,7	2 469,0	668,8	1 627,0		1 237,4	36,1	143,9	31,8
		II	8 644,9	2 723,8	2 209,5	622,0	1 744,5		1 128,2	46,6	129,6	40,7
		III	7 250,4	2 259,9	1 863,4	612,2	1 488,9		832,3	38,8	115,7	39,1
		IV	8 032,8	2 361,6	2 399,9	650,3	1 588,9		840,9	39,4	113,8	37,9
	1981	I	7 791,6	2 387,9	2 252,4	570,4	1 432,1		931,4	45,5	143,2	28,7
		II	8 397,0	2 475,1	2 252,8	662,6	1 680,8		1 069,0	55,7	143,9	57,1
		III	2 494,0	2 086,2		590,0	1 602,5			47,0	144,7	62,9
		IV	9 647,5	2 750,9	2 567,0	716,0	2 003,2		1 344,2	58,4	143,1	64,6
	1982	I		2 649,6	2 526,2	743,5			1 247,1	62,6	114,3	66,2
	1980	D	2 661,4	763,3	792,3	224,2	563,0		241,6	14,2	49,9	12,8
		J	2 308,6	719,1	723,8	162,1	357,3		277,6	18,6	45,0	5,2
	1981	F	2 561,3	742,6	733,9	186,4	510,7		319,0	11,7	46,1	10,9
		M	2 922,8	927,7	794,6	220,0	565,6		335,2	15,2	51,9	12,6
		A	2 734,8	827,4	754,3	214,1	556,8		297,6	25,5	40,0	19,2
		M	2 693,1	789,6	705,1	240,9	523,2		346,9	17,3	52,8	17,4
		J	2 967,8	859,5	793,0	205,4	603,1		424,3	12,8	49,2	20,5
		J	2 792,9	853,0	700,8	226,5	491,1		433,4	16,4	51,9	19,9
		A		723,7	515,0	133,3	508,6			16,2	49,2	16,0
		S	3 137,6	917,0	871,4	231,5	610,7		415,9	14,4	49,6	27,0
		O	3 189,0	977,1	869,5	232,0	676,7		346,1	21,6	46,2	19,7
		N	3 172,4	919,4	833,2	247,0	575,7		507,0	23,0	44,5	22,5
		D	3 322,2	862,0	858,1	232,2	847,8		434,2	13,5	52,1	22,3
		1982	J	2 515,3	764,8	736,6	225,3	371,5		342,0	19,9	34,9
	F			856,6	870,4	255,6			387,5	19,2	32,9	21,9
		M		1 029,1	919,1	262,9			518,0	23,4	46,5	24,1
		A		1 004,1	888,5	250,6				22,3	43,5	16,4
	United Kingdom	1980	I	8 001,8	2 201,2	1 368,8	787,6	1 115,0	806,5		1 134,4	458,7
II			7 788,3	2 250,2	1 330,4	755,2	1 123,5	771,6		1 042,2	414,0	101,2
III			7 531,7	2 240,0	1 220,3	767,8	1 159,4	648,1		1 046,3	358,3	91,5
IV			8 518,8	2 470,8	1 488,7	871,4	1 123,6	823,0		1 193,5	457,4	90,3
1981		I	8 753,0	2 595,1	1 442,7	733,5	1 211,2	963,0		1 196,3	539,8	71,5
		II	8 634,6	2 453,1	1 454,1	821,4	1 321,6	765,7		1 245,8	441,5	131,4
		III	2 745,3	1 498,8		794,7	1 174,4	845,9		1 358,5	380,1	77,6
		IV	9 902,5	3 236,7	1 750,0	827,0	1 361,0	805,6		1 315,5	493,7	113,0
1982		I		2 770,6	1 771,1	830,5		829,3		1 362,9	430,8	106,2
1980		D	2 966,8	794,0	513,0	337,3	424,6	264,5		412,4	190,9	30,1
		J	2 765,9	886,7	410,3	245,2	357,4	310,7		375,8	171,5	8,3
1981		F	2 875,7	821,1	527,1	250,1	407,5	316,7		387,0	153,3	13,0
		M	3 117,2	887,0	505,0	237,4	468,6	332,7		433,3	203,2	50,1
		A	2 802,9	800,1	465,3	265,4	484,4	261,0		357,9	129,4	39,1
		M	2 879,1	759,7	489,6	276,4	446,3	242,6		431,5	197,0	35,9
		J	2 981,0	893,2	498,5	277,7	429,2	257,0		454,3	115,0	56,1
		J	3 028,3	897,8	510,3	293,0	443,5	265,4		483,9	107,2	27,2
		A		835,3	395,7	180,4	434,7	241,8		372,5	119,3	18,2
		S	3 334,6	1 013,8	593,6	322,4	384,7	332,2		501,8	153,9	32,2
		O	3 169,1	995,0	558,8	282,1	423,7	272,9		465,5	145,3	25,9
		N	3 300,4	1 018,2	591,9	261,2	452,8	289,1		494,0	164,6	28,7
		D	3 441,8	1 215,6	594,0	281,7	518,2	238,1		355,9	180,1	58,2
		1982	J	2 755,5	835,7	510,8	239,6	424,7	201,2		414,6	104,2
F				916,4	604,5	253,6		252,0		443,4	148,9	48,0
		M		1 018,6	655,8	336,2		367,5		505,9	167,6	33,4
		A		1 023,2	671,4	323,1		296,4		450,9	148,2	20,7

<sup>1)</sup> Sur la base des importations.

TRENDS IN TRADE  
intra-EC (EUR 10) by member countries

Value in Mio ECU

Trading partners Pays partenaires	Period Période	Importing countries - Pays importateur									
		EUR 10	Deutsch- land	France	Italia	Nederiand	Belg.-Lux	United Kingdom	Ireland	Danmark	Ελλάδα
<b>INTRA-EC TRADE (EUR 10) <sup>1)</sup></b>											
Ireland	1980	I	1 083,8	135,9	136,0	37,8	56,6	38,1	665,3	10,1	2,0
		II	1 200,0	150,5	125,6	43,4	83,5	60,9	715,5	10,0	10,5
		III	1 197,8	151,1	136,3	50,3	71,7	42,9	728,5	8,4	8,8
		IV	1 295,0	161,9	153,7	58,3	73,4	45,6	783,3	12,5	6,3
	1981	I	1 182,9	159,7	135,0	40,2	72,4	47,5	715,5	9,0	3,6
		II	1 273,5	164,7	150,7	50,2	94,9	48,1	744,9	12,0	8,0
		III	1 477,9	170,2	152,2	52,1	108,3	52,0	935,3	12,2	7,3
		IV	1 477,9	191,7	154,6	54,4	72,3	49,3	935,3	13,8	6,5
	1982	I		175,0	143,2	60,3		56,0	797,7	12,1	6,6
	1980	D	427,0	55,5	54,3	23,9	25,8	18,8	242,1	4,5	2,2
	1981	J	366,5	49,7	41,3	12,2	21,9	12,8	226,1	2,0	0,4
		F	404,6	55,2	46,5	14,8	24,5	14,3	244,7	3,3	1,3
		M	411,9	54,7	47,1	13,2	25,9	20,3	245,0	3,7	1,9
		A	334,9	53,6	48,3	14,5	26,9	13,5	172,7	3,4	2,0
		M	456,0	53,4	44,0	17,9	24,5	11,3	296,6	4,7	3,6
		J	483,2	57,8	58,3	17,6	43,4	23,1	276,6	3,9	2,4
		J	467,2	63,3	61,7	17,8	47,2	18,5	251,2	5,3	2,2
		A		43,2	39,7	12,7	31,7	16,2		3,6	1,4
		S	492,3	63,7	50,8	21,6	29,4	16,1	303,7	3,4	3,8
		O	507,7	69,2	55,6	16,2	25,1	16,0	319,1	4,3	2,2
N	492,3	57,1	51,1	21,1	21,2	13,6	322,0	4,2	2,0		
D	432,6	66,1	47,8	16,8	25,2	18,2	252,4	3,8	2,3		
1982	J	360,5	48,1	36,8	19,4	20,9	10,1	220,8	2,7	1,7	
	F		58,2	50,6	18,7		16,2	268,5	4,5	2,3	
	M		68,8	55,8	22,2		29,0	308,6	4,9	2,5	
	A		67,6	57,6	17,5		22,0		5,5	3,4	
Danmark	1980	I	1 588,7	609,9	169,2	161,0	112,6	56,3	449,7	15,6	7,3
		II	1 513,8	545,7	156,4	144,0	128,8	57,0	461,8	13,2	6,9
		III	1 478,2	535,3	141,6	161,4	122,5	53,6	441,8	11,5	10,4
		IV	1 639,6	635,8	168,4	164,4	116,2	66,4	455,8	11,5	21,1
	1981	I	1 602,3	557,1	182,5	154,8	124,9	59,2	499,6	15,0	9,2
		II	1 673,6	600,0	165,8	149,4	113,9	60,5	538,9	18,5	26,5
		III		564,1	158,6	176,0	142,7	57,2		20,0	28,6
		IV	1 891,0	693,5	199,2	180,3	130,7	59,8	560,1	19,7	47,8
	1982	I		637,1	221,5	199,5		63,0	551,0	23,5	25,3
	1980	D	547,2	207,7	56,4	59,4	38,3	21,2	151,2	3,8	9,1
	1981	J	495,5	162,5	52,1	56,2	39,2	17,2	162,2	4,6	1,6
		F	522,6	190,8	60,1	44,0	42,8	19,9	157,7	4,8	2,5
		M	583,6	203,8	70,3	54,7	42,9	21,6	179,6	5,6	5,1
		A	575,9	215,1	53,1	52,6	34,6	21,5	182,4	5,9	10,8
		M	509,7	203,7	51,0	46,9	38,0	18,1	138,2	6,9	7,0
		J	587,5	181,6	61,8	49,8	41,4	20,9	217,6	5,7	8,7
		J	563,9	181,7	49,7	60,5	50,2	16,7	187,3	7,9	9,9
		A		183,4	40,8	46,7	40,2	16,6		5,2	8,5
		S	616,6	198,6	68,2	68,9	52,4	23,7	187,9	6,7	10,3
		O	630,2	247,5	69,5	50,0	43,8	19,9	181,6	6,2	11,7
	N	641,7	242,8	63,0	64,6	39,4	20,8	191,2	8,4	11,4	
	D	595,7	206,5	66,2	64,6	47,6	18,8	162,6	4,9	24,6	
	1982	J	536,8	186,2	61,8	61,9	31,5	16,4	164,2	6,5	8,2
		F		197,6	73,0	72,4		20,8	172,7	8,3	6,0
M			253,5	86,7	65,3		25,3	214,1	8,5	11,2	
A			228,6	70,2	64,7		21,6		7,6	8,3	

<sup>1)</sup> On basis of import.

ÉVOLUTION DU COMMERCE DE LA CE  
intra CE (EUR 10) par pays membres

Valeurs en Mio ECU

Trading partners Pays partenaires	Period Période	Importing countries - Pays importateur									
		EUR 10	Deutsch- land	France	Italia	Nederland	Belg.-Lux	United Kingdom	Ireland	Danmark	'Ελλάδα
<b>ÉCHANGES INTRA-CE (EUR 10)</b>											
'Ελλάδα	1980	I	574,2	246,1	70,2	104,7	78,7	17,7	49,1	0,9	6,8
		II	546,3	258,5	72,3	99,1	40,0	15,7	53,0	1,8	5,7
		III	565,8	295,7	70,3	72,8	48,4	15,0	55,6	1,6	6,4
		IV	605,7	285,5	109,2	73,8	48,9	30,2	47,9	1,7	8,5
	1981	I	581,4	265,3	145,4	65,4	33,5	17,4	46,3	1,0	7,3
		II	693,4	278,0	161,1	106,1	51,0	14,0	74,5	0,9	7,7
		III		306,6	101,8	99,8	44,4	14,1		2,3	7,2
		IV	675,5	308,0	105,0	124,3	50,7	16,8	59,7	1,0	10,1
	1982	I		287,4	125,3	159,7		28,2	81,5	1,1	8,8
	1980	D	199,0	94,4	28,6	32,7	11,3	12,5	14,7	1,1	3,7
	1981	J	188,8	81,0	52,0	26,6	10,3	6,0	10,0	0,4	2,4
		F	168,7	81,4	24,9	25,8	10,8	5,9	17,3	0,2	2,3
		M	224,3	103,0	68,4	13,1	12,3	5,5	19,0	0,4	2,6
		A	206,7	87,9	51,5	27,7	15,4	5,0	16,4	0,2	2,6
		M	216,3	78,8	45,7	43,0	21,7	4,0	20,5	0,3	2,3
		J	272,0	111,4	63,9	34,8	16,6	4,7	37,5	0,4	2,7
		J	245,4	116,0	41,5	24,0	13,9	3,8	43,3	0,4	2,3
		A		87,6	18,1	35,7	23,2	4,1		1,0	2,2
		S	236,8	103,2	42,1	40,3	14,7	5,5	27,5	0,9	2,7
		O	239,0	115,4	39,8	39,3	11,3	6,2	23,2	0,4	3,5
	1982	N	209,3	102,4	31,6	33,1	13,8	5,3	18,8	0,5	3,8
		D	224,0	90,8	34,3	50,7	25,8	4,6	14,9	0,1	2,8
		J	225,5	76,1	35,8	71,2	8,3	5,4	25,9	0,2	2,5
		F		101,9	30,0	49,2		5,4	23,3	0,3	2,9
	1982	M		109,5	59,4	39,4		16,8	32,3	0,6	3,4
		A		81,3	30,1	43,7		5,6		1,0	3,4

1) Sur la base des importations

**TRENDS IN EC TRADE**  
**major areas**

Value in Mio ECU

Period		EUR 10	Deutsch-land	France	Italia	Nederland	Belg.Lux	United Kingdom	Ireland	Danmark	Ελλάδα
Période											
<b>CLASS 1 COUNTRIES</b>											
<b>PAYS DE LA CLASSE 1</b>											
<b>import</b>											
1980	I	33 866,4	9 246,9	4 868,8	3 323,1	2 699,3	2 899,2	8 221,5	341,2	1 400,3	432,9
	II	33 798,5	9 075,3	5 063,3	3 746,1	2 776,2	2 617,4	8 600,2	296,1	1 157,0	466,9
	III	31 291,7	8 676,1	4 379,7	3 735,0	2 482,5	2 464,2	7 617,6	329,7	1 154,1	452,8
	IV	35 068,1	9 480,4	5 255,1	4 219,9	2 790,9	2 838,2	8 199,0	320,5	1 319,2	645,0
1981	I	34 419,6	9 658,8	5 291,6	3 308,6	2 867,7	2 841,3	8 512,2	396,5	1 376,9	166,0
	II	38 659,2	10 043,3	5 760,7	4 827,0	3 148,1	3 194,8	9 276,3	466,4	1 593,1	349,5
	III		9 706,1	5 220,8	4 342,0	2 773,5	2 864,8		507,3	1 425,5	437,7
	IV	40 026,6	10 856,5	5 764,8	4 703,6	3 007,1	2 892,4	10 107,1	453,5	1 765,1	476,5
1982	I		10 999,3	5 992,7	4 886,2		3 024,9	10 219,7	508,8	1 696,2	549,6
1980	D	11 904,7	3 116,5	1 806,5	1 550,6	967,8	954,0	2 774,6	95,7	447,3	191,6
1981	J	10 672,6	2 847,8	1 535,7	1 052,8	906,1	844,1	2 873,7	125,7	461,2	25,7
	F	11 071,2	3 075,1	1 744,6	1 107,7	897,8	934,7	2 721,2	130,8	402,6	56,8
	M	12 671,4	3 741,5	2 010,3	1 150,4	1 063,9	1 044,8	2 917,9	139,0	520,4	83,2
	A	12 527,6	3 388,2	1 922,8	1 477,2	984,7	1 057,3	2 880,6	140,9	562,7	113,2
	M	12 482,0	3 233,5	1 838,7	1 589,6	1 058,1	988,0	2 982,9	167,0	512,5	111,8
	J	13 340,8	3 427,0	1 995,9	1 528,2	1 104,2	1 119,1	3 410,1	157,0	475,3	124,0
	J	12 858,3	3 560,0	1 803,5	1 438,7	915,4	970,0	3 352,5	189,0	507,9	121,3
	A		2 891,9	1 365,8	1 102,4	860,1	947,4		146,6	405,9	118,1
	S	13 290,3	3 244,5	2 053,3	1 869,7	978,0	910,6	3 362,2	169,9	503,2	198,9
	O	13 171,0	3 833,7	1 868,5	1 557,0	970,2	918,6	3 214,3	158,4	510,9	139,3
	N	13 391,4	3 619,0	1 891,0	1 516,6	976,7	1 016,2	3 383,8	168,7	665,1	154,2
D	12 992,4	3 471,3	1 999,1	1 615,8	1 057,3	922,8	3 066,1	124,0	553,5	182,5	
1982	J		3 347,1	1 845,2	1 548,9		927,3	3 318,1	172,8	535,7	126,8
	F		3 471,0	1 828,8	1 693,3		882,5	2 985,1	150,2	561,9	262,9
	M		4 183,6	2 318,5	1 640,1		1 186,9	3 914,7	187,0	624,9	159,4
	A		3 933,5	2 231,9	1 668,1		1 002,0		184,1	525,0	141,8
<b>export</b>											
1980	I	28 977,1	10 596,9	3 818,1	2 898,7	1 667,1	1 758,9	6 753,7	182,4	1 067,5	116,9
	II	28 279,0	10 461,2	4 018,2	3 085,3	1 620,6	1 633,2	6 117,2	189,0	1 041,2	113,3
	III	27 026,1	9 921,2	3 623,6	2 864,0	1 578,6	1 451,2	6 288,1	195,9	1 018,2	85,2
	IV	31 057,5	10 906,9	4 352,9	3 621,7	1 773,1	1 703,7	7 165,4	218,7	1 171,2	143,9
1981	I		10 458,1	4 261,0	2 965,7	1 640,4	1 623,3		202,5	1 244,4	77,6
	II		11 333,5	4 976,0	3 918,0	1 873,8	1 874,4		251,9	1 329,5	216,7
	III		11 823,1	4 643,9	4 055,5	2 039,7	1 844,5		281,2	1 276,7	111,6
	IV	38 344,3	13 675,3	5 225,9	4 623,5	2 238,4	1 981,6	8 648,4	356,2	1 408,7	186,3
1982	I		12 845,8	4 885,1	4 361,6		1 796,2	7 706,4	284,3	1 413,7	162,7
1980	D	10 899,5	3 705,8	1 558,6	1 521,2	641,6	563,9	2 399,5	73,4	384,6	50,9
1981	J	8 960,2	3 099,7	1 209,8	896,9	488,1	471,2	2 369,3	57,9	357,6	9,7
	F	9 920,1	3 461,8	1 451,5	1 098,2	550,8	533,5	2 318,6	66,9	414,4	24,3
	M		3 900,1	1 598,8	970,4	607,4	616,3		77,8	466,1	43,3
	A		3 842,2	1 704,0	1 304,2	582,4	603,7		73,9	442,2	61,8
	M		3 741,1	1 538,3	1 148,7	585,6	623,6		88,6	420,2	51,8
	J		3 758,9	1 730,4	1 435,1	706,2	640,5		89,5	447,4	102,6
	J		4 233,0	1 692,8	1 366,7	680,4	589,4		97,9	358,0	45,0
	A		3 433,9	1 361,1	1 140,1	657,3	480,1		84,1	420,3	26,4
	S	12 043,4	4 159,8	1 590,3	1 575,3	726,7	746,2	2 622,4	98,8	483,8	40,2
	O	13 013,8	4 699,2	1 827,4	1 436,2	804,0	695,3	2 894,0	110,5	475,4	71,8
	N	12 433,3	4 501,0	1 741,8	1 476,9	788,5	589,1	2 689,5	125,3	476,1	45,1
D	12 563,0	4 542,9	1 647,8	1 726,1	660,7	684,2	2 684,1	121,2	426,7	69,4	
1982	J		3 705,0	1 480,5	1 376,2		559,6	2 356,5	72,2	387,6	66,6
	F		4 126,3	1 635,6	1 333,8		569,2	2 496,3	93,8	502,5	48,1
	M		5 019,2	1 768,9	1 657,2		650,4	2 853,4	118,2	517,2	48,0
	A		4 555,0	1 637,9	1 521,8		570,8		109,6	430,1	27,4

## ÉVOLUTION DU COMMERCE DE LA CE avec les principales zones

Valeurs en Mio ECU

Period Période	EUR 10	Deutsch- land	France	Italia	Nederland	Belg.Lux	United Kingdom	Ireland	Danmark	Ελλάδα	
<b>EFTA</b>											
<b>import</b>											
1980	I	12 462,0	4 170,5	1 453,5	1 066,9	852,0	641,3	2 987,1	82,6	1 010,1	99,0
	II	11 912,2	4 007,7	1 311,7	1 127,0	858,7	628,7	2 991,7	67,9	774,6	144,1
	III	11 274,8	3 880,1	1 290,4	1 153,0	778,7	640,6	2 586,4	77,5	764,7	103,4
	IV	13 112,2	4 274,8	1 527,9	1 418,3	947,9	843,2	2 986,2	79,2	916,1	118,7
1981	I	12 459,8	4 212,2	1 441,8	1 064,9	786,3	831,1	3 047,3	80,9	957,3	38,0
	II	13 429,0	4 381,8	1 598,6	1 552,4	961,7	894,9	2 931,5	91,8	929,8	86,3
	III	4 318,7	1 375,9	1 346,2	1 346,2	854,2	976,4		91,4	888,7	130,9
	IV	14 748,9	4 878,6	1 694,8	1 679,2	887,2	844,0	3 508,5	94,2	1 004,5	158,0
1982	I		5 024,0	1 831,1	1 546,3		846,8	3 584,7	124,4	1 201,5	118,8
1980	D	4 387,7	1 413,3	548,5	424,3	347,0	278,5	996,5	23,5	316,1	40,0
1981	J	3 934,4	1 219,0	395,7	330,7	242,9	265,2	1 126,2	24,8	323,4	6,6
	F	4 005,3	1 343,3	502,9	348,1	242,2	272,1	983,0	24,1	279,2	10,3
	M	4 525,6	1 652,6	542,8	387,5	301,2	290,7	939,7	31,8	358,3	21,0
	A	4 365,8	1 503,1	530,0	444,3	280,1	306,6	933,9	28,8	313,5	25,4
	M	4 286,4	1 393,0	516,4	437,1	359,1	274,5	944,0	31,0	309,2	22,0
	J	4 541,3	1 488,1	551,1	459,4	322,1	309,9	1 053,5	31,7	286,9	38,7
	J	4 693,1	1 569,7	520,2	459,1	317,4	345,0	1 126,1	32,1	296,2	27,3
	A		1 160,8	300,7	316,4	213,2	321,9		25,7	250,3	30,2
	S	5 067,0	1 586,6	555,7	634,2	305,2	302,1	1 239,9	33,5	336,2	73,7
	O	4 908,9	1 755,1	543,5	564,1	261,7	280,7	1 108,3	32,7	318,8	43,9
	N	4 920,5	1 644,6	563,2	558,4	277,9	296,4	1 184,2	34,9	315,4	45,5
	D	4 783,9	1 533,8	583,9	547,8	330,4	260,9	1 062,4	26,4	370,0	68,4
1982	J		1 550,1	548,4	478,0		252,4	1 091,3	43,9	392,0	39,0
	F		1 582,8	590,5	526,6		240,0	1 124,0	34,5	369,0	32,0
	M		1 891,8	692,1	542,6		349,5	1 369,5	46,2	450,0	47,8
	A		1 764,8	631,2	591,3		290,6		34,8	339,9	38,1
<b>export</b>											
1980	I	14 714,7	5 915,2	1 672,3	1 288,7	972,1	951,9	3 041,2	55,8	788,7	14,4
	II	13 854,3	5 721,8	1 699,9	1 362,3	893,7	921,5	2 420,9	58,6	756,9	18,7
	III	13 546,2	5 662,9	1 542,3	1 273,8	826,5	827,4	2 628,7	51,7	713,9	19,0
	IV	15 007,7	6 072,2	1 814,0	1 478,4	960,4	950,5	2 835,7	60,3	802,6	33,5
1981	I		5 752,9	1 746,1	1 237,1	847,6	840,2		60,7	850,6	11,5
	II		5 921,0	1 938,0	1 520,0	893,8	920,4		67,6	879,5	17,4
	III		6 214,2	1 699,6	1 484,0	912,9	825,8		68,0	815,1	22,5
	IV	16 652,4	7 032,8	1 962,1	1 694,6	1 176,2	944,7	2 801,3	76,7	928,8	35,2
1982	I		6 682,7	1 975,6	1 623,2		806,4	2 602,2	74,6	926,3	33,2
1980	D	5 055,4	1 946,3	658,9	554,6	341,4	315,9	967,8	19,8	240,9	9,6
1981	J	4 334,1	1 673,4	476,3	376,8	257,8	240,6	1 042,1	16,2	248,6	2,4
	F	4 810,3	1 956,8	604,9	433,3	288,4	278,0	948,4	18,8	277,4	4,3
	M		2 124,3	664,4	426,7	307,4	320,0		25,7	321,4	4,8
	A		2 046,2	676,6	512,0	293,2	275,3		21,3	289,8	4,7
	M		1 976,7	576,2	450,2	284,3	311,9		23,3	287,3	4,1
	J		1 900,7	684,5	538,5	316,6	329,7		23,1	296,2	8,6
	J		2 126,6	615,9	514,6	303,0	234,8		21,7	199,1	7,0
	A		1 868,2	452,5	412,3	273,6	231,0		20,8	289,5	8,1
	S	5 316,4	2 220,6	631,5	575,0	359,7	350,2	829,5	25,6	316,9	7,4
	O	5 653,2	2 430,8	662,1	529,8	409,0	341,9	928,1	24,7	315,2	11,5
	N	5 597,8	2 381,2	666,4	567,0	439,8	270,0	917,8	27,4	322,3	5,8
	D	5 304,1	2 249,2	631,1	611,8	340,0	325,2	831,5	25,1	272,4	17,8
1982	J		1 882,4	620,3	494,9		252,0	751,9	18,6	258,1	9,6
	F		2 186,0	696,5	514,1		265,2	832,2	26,0	325,2	11,3
	M		2 616,8	658,9	617,9		281,2	1 018,4	30,0	338,3	12,3
	A		2 409,6	655,0	570,0		278,9		25,5	292,6	7,4

**TRENDS IN EC TRADE**  
 major areas

Value in Mio ECU

Period Période	EUR 10	Deutsch- land	France	Italia	Nederland	Belg.Lux	United Kingdom	Ireland	Danmark	Ελλάδα	
<b>UNITED STATES</b>						<b>ÉTATS-UNIS</b>					
<b>import</b>											
1980	I	11 139,3	2 561,4	1 748,6	1 083,5	1 237,1	1 163,9	2 834,0	167,4	237,1	53,1
	II	11 616,2	2 533,0	1 923,6	1 293,7	1 265,9	954,9	3 199,7	148,0	218,4	79,0
	III	10 187,3	2 227,1	1 528,7	1 307,1	1 137,3	896,4	2 626,1	157,8	218,9	87,9
	IV	10 926,2	2 402,6	1 720,0	1 311,2	1 226,4	967,3	2 777,3	153,6	239,3	128,5
1981	I	11 442,0	2 630,8	1 937,3	977,9	1 381,2	954,8	3 032,7	210,7	260,7	56,1
	II	13 158,0	2 767,0	2 062,5	1 536,6	1 486,0	1 135,5	3 374,6	242,6	435,9	117,3
	III		2 559,9	1 981,6	1 522,7	1 262,1	942,0		276,7	283,3	126,3
	IV	12 833,8	2 840,5	1 894,2	1 525,8	1 481,2	1 033,7	3 300,9	245,8	401,4	110,3
1982	I		2 786,8	1 974,0	1 646,1		1 095,0	3 388,2	262,3	268,5	100,9
1980	D	3 868,6	824,2	588,1	594,6	427,4	333,2	932,3	47,9	78,2	42,7
1981	J	3 452,8	767,3	537,3	315,4	425,9	307,5	949,8	63,4	80,6	5,6
	F	3 732,9	851,5	647,5	325,3	445,5	321,0	970,6	71,9	76,2	23,3
	M	4 249,4	1 013,4	752,0	338,4	509,7	316,2	1 111,7	75,0	106,0	27,0
	A	4 196,9	892,6	695,7	455,9	481,2	376,3	1 012,7	71,2	174,1	37,1
	M	4 400,5	950,1	679,6	530,5	494,2	360,3	1 113,7	88,3	133,2	50,5
	J	4 514,9	925,8	686,1	543,2	509,9	376,0	1 247,7	82,7	113,8	29,6
	J	4 061,8	914,2	598,9	449,4	392,1	296,1	1 157,3	106,8	107,4	39,7
	A		837,5	564,5	409,0	431,2	308,2		82,8	73,7	38,3
	S	4 388,9	804,0	819,1	666,8	437,6	316,0	1 110,2	87,1	99,7	48,4
	O	4 311,3	1 024,3	630,0	528,5	480,1	357,4	1 064,9	85,5	107,4	33,1
	N	4 156,9	875,6	603,2	469,5	484,8	333,6	1 089,8	94,6	175,9	30,0
	D	4 196,9	949,3	663,0	517,0	519,2	322,6	1 001,4	63,5	113,8	47,1
1982	J	4 189,8	810,2	630,4	587,1	415,9	366,5	1 191,8	84,9	73,6	29,3
	F		864,0	575,2	563,2		289,0	885,7	81,2	96,5	35,1
	M		1 114,0	768,4	490,2		428,2	1 309,2	96,9	98,6	36,6
	A		1 074,3	785,4	521,4		380,9		107,9	108,0	37,4
<b>export</b>											
1980	I	6 806,3	2 267,6	861,6	695,7	294,1	480,7	1 912,1	73,4	125,1	47,9
	II	6 533,5	2 223,1	900,6	706,5	300,8	363,6	1 788,4	70,8	122,8	56,9
	III	6 061,9	1 853,3	806,5	689,2	346,6	323,4	1 785,1	85,7	136,0	36,0
	IV	7 421,0	2 164,7	975,0	889,0	393,7	388,3	2 264,6	90,6	184,9	70,2
1981	I		2 123,2	952,2	761,5	345,5	408,1		76,9	169,2	37,3
	II		2 442,8	1 234,4	1 093,4	485,3	510,0		103,0	187,5	162,1
	III		2 582,1	1 278,9	1 266,2	605,5	587,3		111,5	204,6	45,5
	IV	11 096,3	3 184,8	1 563,1	1 506,9	544,0	602,7	3 220,1	147,8	235,4	91,5
1982	I		2 802,9	1 171,5	1 380,8		543,0	2 589,0	111,5	227,4	55,9
1980	D	2 647,8	778,8	325,3	402,9	150,9	113,9	744,9	29,0	83,0	19,0
1981	J	2 143,6	666,8	284,6	222,3	96,5	133,7	667,2	24,6	43,2	4,7
	F	2 375,0	670,9	306,8	304,1	112,7	128,8	755,5	25,7	59,3	11,2
	M		786,2	360,7	235,2	136,3	145,1		26,6	65,5	21,3
	A		806,0	394,1	369,8	142,9	179,0		31,4	58,9	43,0
	M		785,0	391,9	313,3	138,6	170,6		36,7	57,0	38,0
	J		854,6	446,9	405,0	203,9	159,6		35,0	66,4	80,8
	J		959,5	462,9	411,0	192,5	208,1		43,1	59,2	21,0
	A		709,8	409,5	355,3	216,1	142,9		28,5	63,7	7,3
	S	3 466,7	914,7	406,6	503,6	198,0	218,0	1 087,3	39,5	82,0	17,0
	O	3 843,0	1 119,1	580,6	447,4	214,9	207,5	1 109,6	49,5	77,3	37,2
	N	3 487,7	1 016,0	504,9	475,6	194,6	190,3	960,9	47,0	74,9	23,4
	D	3 645,8	1 070,3	471,2	575,1	158,0	202,5	1 007,5	51,4	78,9	30,8
1982	J	2 955,9	832,9	369,3	465,2	145,4	177,4	867,9	27,8	54,7	15,4
	F		887,0	354,7	394,3		161,7	814,7	34,2	84,7	20,4
	M		1 083,9	447,4	522,2		198,7	905,8	49,5	87,3	20,1
	A		992,2	417,9	451,9		144,2		46,4	71,6	7,8

### ÉVOLUTION DU COMMERCE DE LA CE avec les principales zones

Valeurs en Mio ECU

Period Période	EUR 10	Deutsch- land	France	Italia	Nederland	Belg.Lux	United Kingdom	Ireland	Danmark	Ελλάδα	
<b>CLASS 2 COUNTRIES</b>						<b>PAYS DE LA CLASSE 2</b>					
<b>import</b>											
1980	I	29 896,1	7 016,1	6 584,8	4 442,0	3 534,2	2 234,4	4 787,4	177,1	376,6	371,8
	II	28 799,5	6 662,6	6 514,4	5 149,2	3 277,8	2 106,4	4 151,3	143,4	356,3	438,2
	III	28 109,0	6 671,7	6 255,1	5 179,6	2 969,2	1 814,1	4 166,4	156,0	343,2	553,8
	IV	30 016,3	6 813,1	6 709,9	5 972,6	3 231,2	2 007,7	4 137,4	121,9	274,4	748,2
1981	I	30 175,1	7 121,7	7 265,0	5 229,9	3 435,2	2 156,3	4 326,9	143,8	393,3	103,0
	II	32 589,3	6 958,2	7 332,9	7 403,2	3 537,4	2 065,6	4 176,7	128,9	383,0	603,3
	III		7 391,7	7 320,9	7 381,1	3 450,6	2 796,8		73,3	366,3	508,8
	IV	32 584,7	6 579,0	7 590,3	6 764,6	3 345,6	2 294,6	4 776,2	75,3	354,6	804,3
1982	I		6 952,1	7 463,1	7 128,0		2 471,2	4 738,0	102,1	437,5	1 046,5
1980	D	11 297,2	2 364,1	2 420,5	2 513,3	1 335,0	721,9	1 438,4	40,8	73,3	390,0
1981	J	9 650,1	2 154,9	2 327,2	1 574,9	1 178,2	746,2	1 478,5	52,2	131,5	6,5
	F	10 335,0	2 409,6	2 312,4	2 116,5	1 213,2	661,6	1 423,6	53,3	135,7	9,2
	M	10 326,8	2 558,0	2 625,0	1 547,8	1 176,5	739,6	1 426,4	37,5	129,3	86,9
	A	11 283,1	2 315,9	2 544,7	2 772,1	1 192,6	686,5	1 279,2	47,4	124,8	319,8
	M	10 214,6	2 357,8	2 318,7	2 216,2	1 081,2	611,7	1 308,0	48,5	94,5	178,0
	J	11 211,9	2 285,3	2 468,3	2 379,5	1 515,2	702,2	1 588,7	32,9	135,9	103,8
	J	11 674,7	2 474,5	2 636,7	2 124,1	1 260,8	913,1	1 640,0	23,5	154,3	257,8
	A		2 514,4	2 211,6	2 274,1	1 200,6	959,4		24,0	137,3	121,7
	S	11 594,9	2 400,5	2 472,3	2 991,1	1 187,4	856,9	1 431,4	25,3	100,8	129,2
	O	10 489,4	2 219,8	2 393,5	2 080,8	1 270,5	712,0	1 457,8	31,2	135,2	188,5
	N	10 730,0	2 307,4	2 480,8	2 148,0	1 151,7	762,1	1 614,2	23,8	130,6	111,5
	D	11 148,2	2 062,2	2 709,9	2 520,2	1 133,1	804,8	1 497,0	20,4	88,6	312,0
1982	J		2 489,4	2 556,2	2 239,1		911,4	1 793,6	34,8	133,6	283,9
	F		2 254,4	2 422,8	2 698,9		682,6	1 397,9	31,6	147,7	323,6
	M		2 203,4	2 484,3	2 193,7		847,6	1 543,4	35,5	155,8	439,2
	A		2 182,9	2 467,2	2 333,1		826,4		39,7	178,5	254,5
<b>export</b>											
1980	I	19 641,0	4 842,5	4 414,8	2 744,2	1 493,2	1 275,9	4 072,9	107,9	303,8	192,8
	II	20 525,1	4 839,8	4 607,8	3 271,9	1 318,7	1 270,4	4 495,7	144,2	339,3	237,4
	III	20 838,5	5 087,0	4 482,3	3 080,6	1 515,7	1 220,3	4 635,3	175,3	363,4	278,6
	IV	23 663,6	5 651,3	5 187,4	3 993,7	1 533,8	1 386,2	4 979,4	154,5	396,8	380,4
1981	I		5 708,0	5 205,7	3 292,4	1 616,1	1 304,4		155,3	432,0	172,5
	II		6 504,9	6 205,1	5 150,1	1 724,9	1 466,3		220,7	571,2	325,3
	III		7 319,6	6 031,3	5 552,7	1 905,3	1 540,9		249,1	534,5	353,9
	IV	32 120,4	8 455,2	6 649,5	5 735,1	1 876,4	1 691,3	6 459,1	221,6	635,1	397,1
1982	I		7 700,7	6 234,7	4 842,6		1 495,8	5 927,9	211,0	572,1	317,0
1980	D	8 960,4	1 927,1	1 984,0	1 883,8	552,3	504,5	1 758,0	47,7	140,6	162,5
1981	J	7 187,6	1 791,1	1 430,6	940,9	493,0	423,5	1 875,3	53,0	158,6	21,7
	F	7 555,5	1 849,3	1 730,2	1 277,0	483,6	388,2	1 614,1	47,9	115,5	49,5
	M		2 068,7	2 043,6	1 074,8	643,7	487,4		54,3	153,2	100,8
	A		2 208,6	2 010,5	1 709,1	524,4	499,7		57,2	184,4	93,2
	M		2 048,6	1 959,4	1 401,2	543,7	463,6		70,7	170,1	112,7
	J		2 254,9	2 229,5	2 012,5	657,5	494,3		88,7	198,5	118,9
	J		2 793,5	2 196,8	2 055,9	711,5	541,2		76,5	169,5	127,4
	A		2 143,9	1 908,6	1 550,1	553,7	446,1		84,4	197,9	117,2
	S	9 523,0	2 389,6	1 925,4	1 957,0	647,3	544,8	1 701,2	90,9	157,5	109,4
	O	10 669,1	2 957,4	2 090,9	1 963,6	627,1	541,4	2 119,9	74,8	160,1	133,8
	N	10 151,7	2 762,9	2 067,8	1 626,3	623,2	531,6	2 085,2	76,8	272,8	105,2
	D	11 025,1	2 804,2	2 474,0	2 128,8	636,0	599,5	1 969,3	68,0	187,6	157,8
1982	J		2 361,1	1 849,0	1 471,8		424,1	1 711,2	64,9	125,9	111,1
	F		2 386,7	1 982,7	1 639,8		476,2	1 842,0	67,3	148,2	89,6
	M		2 954,9	2 402,8	1 733,5		578,3	2 375,3	78,7	290,1	116,3
	A		2 548,4	2 117,9	1 834,1		524,1		73,1	196,4	103,7

**TRENDS IN EC TRADE**  
**major areas**

Value in Mio ECU

Period Période	EUR 10	Deutsch- land	France	Italia	Nederland	Belg.Lux	United Kingdom	Ireland	Danmark	Ελλάδα	
<b>ACP <sup>1)</sup></b>						<b>ACP <sup>1)</sup></b>					
<b>import</b>											
1980	I	4 603,0	1 064,2	1 294,9	431,6	740,6	406,2	548,0	27,8	50,5	19,7
	II	4 974,9	1 204,6	1 257,3	615,2	812,7	401,5	594,8	18,7	36,1	33,9
	III	4 446,3	1 024,6	1 026,2	517,7	773,5	411,0	570,0	21,1	78,0	24,2
	IV	4 992,9	1 075,1	1 338,5	690,2	715,5	461,1	642,3	11,3	31,9	26,9
1981	I	4 394,5	1 003,2	1 130,5	517,6	636,1	439,4	525,6	14,2	106,7	21,1
	II	4 498,9	840,1	992,6	736,1	808,0	485,7	497,4	16,1	48,0	74,9
	III		677,0	922,3	503,6	440,2	382,3		13,4	47,5	85,0
	IV	3 864,0	786,5	961,0	526,5	558,6	343,8	612,6	12,9	22,0	40,2
1982	I		1 034,4	1 341,4	542,7		457,8	710,9	21,3	70,6	37,9
1980	D	1 875,2	324,9	472,0	304,6	298,4	150,9	303,7	5,8	5,2	9,6
1981	J	1 460,3	316,1	411,7	169,6	212,8	154,9	168,6	4,9	21,3	0,4
	F	1 473,8	371,1	338,7	196,6	212,0	147,2	152,0	2,9	52,8	0,5
	M	1 463,1	315,3	380,3	152,1	219,7	132,0	204,6	6,4	32,6	20,1
	A	1 593,1	319,8	336,8	261,5	279,7	189,3	164,4	8,0	6,3	27,2
	M	1 508,1	262,2	338,7	262,6	301,8	128,9	176,7	4,8	9,1	23,3
	J	1 374,3	257,2	317,2	208,5	244,3	153,3	156,7	3,2	9,5	24,3
	J	1 214,8	247,9	372,1	118,8	90,7	115,6	187,9	5,8	29,1	46,9
	A		181,1	263,3	190,3	175,7	149,1		4,6	7,6	10,0
	S	1 216,6	244,7	286,6	196,0	152,6	114,0	181,4	2,9	10,2	28,1
	O	1 102,8	190,2	313,2	121,4	197,0	91,1	165,5	5,8	7,3	11,3
	N	1 352,6	288,1	244,6	206,6	235,2	118,0	234,9	3,1	8,2	13,8
	D	1 364,7	305,7	404,0	199,1	114,9	130,3	185,9	4,0	5,5	15,2
1982	J		352,7	456,8	153,6		164,9	189,1	9,9	30,1	12,3
	F		388,1	455,6	202,0		117,5	273,6	3,8	14,4	14,1
	M		292,4	429,0	187,4		172,2	248,7	7,6	26,1	11,4
	A		313,9	418,3	217,2		161,1		5,2	44,8	9,5
<b>export</b>											
1980	I	3 695,9	615,0	1 112,0	328,6	366,4	239,0	953,7	19,3	38,2	11,9
	II	3 798,2	583,4	1 135,8	316,5	316,7	245,2	1 114,6	20,5	53,2	12,2
	III	3 953,8	688,8	1 101,4	343,2	303,3	249,2	1 183,6	24,3	39,4	20,6
	IV	4 314,5	688,3	1 296,3	397,1	334,2	266,6	1 224,3	27,6	57,5	22,5
1981	I		668,5	1 180,1	295,6	298,7	272,1		24,3	78,0	10,9
	II		710,6	1 319,8	427,2	300,9	218,0		35,4	70,0	23,6
	III		892,4	1 346,2	449,0	369,7	246,1		26,6	75,0	27,5
	IV	5 394,1	1 094,4	1 568,3	502,0	357,7	312,6	1 395,2	33,6	99,6	30,8
1982	I		852,1	1 449,9	453,7		225,4	1 289,2	32,6	117,1	17,3
1980	D	1 555,3	218,5	468,8	177,2	117,7	89,5	443,0	7,5	23,4	9,8
1981	J	1 331,4	233,8	351,6	77,2	87,4	101,4	432,8	6,9	39,5	1,0
	F	1 356,6	218,2	400,9	122,7	109,0	67,2	412,1	7,2	16,1	3,2
	M		216,2	427,4	95,7	107,2	102,4		10,2	21,4	6,7
	A		231,8	449,5	140,6	87,1	72,1		8,4	38,9	7,3
	M		215,7	408,9	125,1	97,6	62,3		12,2	18,7	9,1
	J		263,6	460,7	159,4	116,1	82,4		11,7	12,0	7,2
	J		348,6	504,3	149,1	131,7	81,8		10,5	17,6	12,0
	A		235,7	424,6	148,0	115,0	83,0		9,5	39,8	8,5
	S	1 502,0	309,8	417,1	152,4	123,9	78,3	383,3	9,6	20,5	7,0
	O	1 799,4	486,1	487,4	147,6	125,5	96,4	424,0	8,2	17,8	6,5
	N	1 728,3	299,3	533,3	134,5	105,8	93,8	499,7	10,8	40,7	10,4
	D	1 805,3	319,1	542,1	215,9	130,6	119,0	410,4	15,9	38,5	13,8
1982	J		289,5	415,2	140,7		71,8	404,1	9,1	11,4	5,9
	F		248,8	469,3	156,9		67,8	405,2	10,9	14,9	4,3
	M		313,8	565,4	156,3		83,4	479,8	12,6	89,7	7,2
	A		234,9	489,9	140,7		81,6		7,5	45,9	5,3

<sup>1)</sup> 1979 = 54 countries; 1980/81 = 59 countries; 1982 = 60 countries.<sup>1)</sup> 1979 = 54 pays; 1980/81 = 59 pays; 1982 = 60 pays.



ÉVOLUTION DU COMMERCE DE LA CE  
avec les principales zones

Valeurs en Mio ECU

Period Période		EUR 10	Deutsch- land	France	Italia	Nederland	Belg.Lux	United Kingdom	Ireland	Danmark	Ελλάδα	
		<b>EASTERN EUROPE <sup>2)</sup></b>					<b>EUROPE ORIENTALE <sup>2)</sup></b>					
		<b>import</b>										
1980	I	4 618,8	1 451,4	784,0	763,1	295,4	295,2	621,8	28,3	173,2	103,3	
	II	4 650,0	1 535,3	840,1	971,1	334,3	244,5	388,7	24,9	216,7	94,5	
	III	4 989,9	1 470,3	879,2	1 059,9	359,2	275,4	639,5	26,4	177,9	102,1	
	IV	5 631,2	1 702,1	974,5	1 076,1	664,5	373,3	507,0	17,1	164,6	152,1	
1981	I	4 458,2	1 447,9	804,2	824,9	453,9	268,1	483,5	22,3	110,9	42,5	
	II	5 118,7	1 476,5	854,9	994,0	644,2	274,0	490,1	25,2	151,5	208,2	
	III	1 881,6	1 881,6	1 158,5	1 244,9	469,3	339,9		24,1	163,5	101,4	
	IV	6 715,3	2 037,1	1 225,5	1 233,7	823,4	448,0	591,0	22,8	148,5	185,3	
1982	I		2 056,0	1 017,5	1 249,9		427,1	503,9	20,1	188,8	152,9	
1980	D	1 912,8	584,0	301,4	366,7	237,6	126,4	188,1	6,3	56,7	45,5	
1981	J	1 689,9	543,9	309,9	304,6	162,0	105,1	199,6	9,5	48,4	6,8	
	F	1 292,6	400,3	222,6	258,1	155,4	85,3	133,6	5,6	21,0	10,7	
	M	1 474,4	503,8	271,9	262,4	136,0	76,9	150,1	7,2	41,1	24,9	
	A	1 638,1	480,5	248,3	309,3	190,2	122,5	132,1	10,0	56,6	88,6	
	M	1 747,4	466,8	329,5	369,8	216,5	73,2	162,2	7,4	39,3	82,7	
	J	1 795,0	530,0	276,1	373,4	245,3	77,6	195,8	7,7	52,7	36,3	
	J	1 972,4	627,6	446,5	374,9	118,5	109,5	202,5	7,9	59,2	25,9	
	A		620,8	234,5	371,6	194,8	114,0		5,4	39,6	42,3	
	S	2 174,0	636,7	479,2	436,7	196,6	108,2	207,9	10,9	64,5	33,1	
	O	2 093,8	624,2	438,4	357,3	281,7	139,1	179,9	6,8	36,9	29,5	
	N	2 250,3	729,0	411,1	325,5	295,8	169,2	153,9	6,5	36,6	122,7	
	D	2 343,1	696,7	371,4	542,6	247,0	136,7	232,5	9,5	73,9	32,8	
1982	J		627,7	327,1	395,0		125,6	129,2	6,1	66,8	85,9	
	F		623,2	364,7	485,9		93,6	176,3	6,0	79,9	40,3	
	M		805,9	325,8	368,1		203,4	198,7	7,2	41,1	26,6	
	A		724,4	283,2	365,9		170,7		13,7	50,2	30,5	
		<b>export</b>										
1980	I	4 255,4	1 614,3	852,5	440,6	271,8	245,4	522,9	9,7	74,0	112,2	
	II	4 311,6	1 681,0	927,7	520,7	269,9	243,4	507,5	14,2	73,7	73,4	
	III	3 849,0	1 695,7	697,4	440,6	221,9	201,0	447,8	16,2	55,4	73,1	
	IV	4 469,3	1 832,1	871,6	586,1	262,1	253,8	404,9	39,2	79,5	140,1	
1981	I		1 624,6	921,8	426,1	313,0	240,8		19,2	68,2	58,7	
	II		1 728,1	930,9	605,0	412,3	278,8		20,0	69,3	103,0	
	III		1 626,7	868,8	591,4	264,5	235,1		20,0	64,7	99,8	
	IV	4 332,6	1 840,3	788,3	634,6	255,5	239,2	444,4	8,6	61,2	60,5	
1982	I		1 701,7	735,6	536,2		210,0	356,1	8,4	70,8	130,0	
1980	D	1 796,1	715,5	353,8	264,9	98,3	85,3	143,7	7,4	31,4	95,8	
1981	J	1 313,6	501,2	283,2	155,9	99,6	66,1	172,5	6,7	22,0	6,5	
	F	1 318,2	516,1	286,7	144,7	95,5	93,5	130,9	4,9	19,4	26,4	
	M		608,0	351,9	125,8	117,9	80,9		7,6	26,6	25,7	
	A		597,5	317,4	200,1	132,5	104,0		3,0	21,0	40,5	
	M		575,5	318,2	177,6	136,1	87,4		2,9	23,4	29,2	
	J		556,2	294,9	224,5	143,7	87,1		14,1	23,0	33,1	
	J		649,4	336,9	192,6	109,5	98,5		7,6	18,4	30,3	
	A		475,4	241,3	140,3	77,8	62,7		9,2	20,5	23,2	
	S	1 387,6	499,3	290,6	260,6	76,3	73,7	111,9	3,1	25,7	46,5	
	O	1 302,0	501,7	244,4	201,0	80,2	76,6	150,4	3,9	20,5	23,3	
	N	1 409,9	611,9	280,6	175,1	85,6	75,9	144,6	2,7	18,7	14,8	
	D	1 616,5	730,9	265,4	263,1	87,2	85,4	129,6	1,9	20,9	32,2	
1982	J		499,2	192,1	177,1		44,7	115,4	3,2	14,5	45,6	
	F		485,0	262,7	166,2		78,0	86,1	2,3	28,1	41,8	
	M		718,8	280,8	193,4		84,5	154,4	2,8	25,6	42,6	
	A		642,9	313,7	229,5		93,5		3,6	22,3	32,0	

<sup>2)</sup> Refer to note 1 of Table 1.

<sup>2)</sup> Voir note 1 du tableau 1.

**TRENDS IN EC TRADE**  
**major areas**

Value in Mio ECU

Period Période	EUR 10	Deutsch- land	France	Italia	Nederland	Belg.Lux	United Kingdom	Ireland	Danmark	Ελλάδα	
<b>MEDITERRANEAN BASIN</b>						<b>BASSIN MÉDITERRANÉEN</b>					
<b>import</b>											
1980	I	8 518,0	2 821,9	1 817,2	1 791,9	622,1	421,1	1 006,0	24,1	80,8	242,2
	II	8 022,3	2 366,8	1 634,1	2 028,4	412,5	299,5	873,7	26,7	54,6	332,2
	III	6 999,8	2 120,7	1 300,0	1 901,6	297,3	245,2	690,4	22,1	48,2	374,3
	IV	8 680,2	2 482,0	1 806,0	2 346,3	508,1	274,3	846,5	29,5	60,7	326,7
1981	I	8 942,8	3 036,3	1 854,4	2 040,4	517,8	346,4	994,6	28,1	67,3	57,4
	II	10 623,7	2 879,8	2 346,5	3 078,5	491,9	358,3	1 115,6	38,7	71,5	242,7
	III		2 813,2	2 166,4	2 564,9	414,1	317,8		38,5	63,9	204,0
	IV	10 419,9	2 727,3	2 390,5	2 244,1	563,4	393,9	1 344,7	40,9	97,9	617,2
1982	I		2 708,2	2 655,1	2 413,0		526,2	1 255,7	41,2	117,5	451,0
1980	D	3 321,8	981,3	670,8	938,7	198,3	90,0	347,0	8,4	19,9	67,4
1981	J	2 754,3	871,7	556,3	660,3	199,2	107,5	327,4	8,7	20,4	2,8
	F	2 972,7	1 011,9	568,5	763,0	205,3	95,1	290,7	10,8	21,8	5,8
	M	3 237,1	1 154,1	729,3	621,6	131,0	142,6	375,8	8,7	25,5	48,5
	A	3 642,4	946,5	835,8	1 067,2	162,2	111,6	359,6	13,3	23,5	122,8
	M	3 401,0	1 027,9	719,0	969,4	162,0	104,9	311,1	13,8	21,7	71,3
	J	3 554,1	905,2	789,7	1 020,3	171,2	138,9	443,5	11,6	25,6	48,0
	J	3 391,5	1 022,5	771,1	817,2	147,6	115,5	427,2	15,4	21,9	53,1
	A		941,0	592,5	805,7	151,4	93,7		11,8	19,6	105,1
	S	3 207,2	844,7	803,5	947,3	137,5	99,5	296,9	10,0	22,1	45,7
	O	3 185,4	917,3	755,7	660,3	187,4	93,2	362,6	14,5	26,1	168,3
	N	3 259,3	859,1	879,0	658,5	171,6	111,0	448,2	14,5	41,0	76,3
	D	3 751,0	943,6	751,0	933,7	206,9	182,8	477,4	11,8	31,0	212,7
1982	J		901,3	926,8	693,0		181,5	439,4	11,3	41,1	66,0
	F		924,6	728,7	968,8		154,6	324,3	11,0	35,1	225,2
	M		880,8	999,7	752,4		188,7	491,4	19,0	41,1	159,5
	A		818,8	899,1	749,0		175,0		13,7	25,4	92,2
<b>export</b>											
1980	I	9 094,1	2 474,4	2 403,0	1 860,0	613,7	613,3	1 290,1	72,9	100,0	61,4
	II	9 567,0	2 487,5	2 462,7	1 921,7	508,0	552,9	1 312,7	73,3	95,0	237,8
	III	8 888,1	2 378,5	2 184,3	1 776,6	465,8	523,0	1 246,5	87,4	91,2	134,8
	IV	10 824,2	2 795,4	2 578,6	2 388,9	579,7	646,3	1 398,6	83,5	112,7	240,6
1981	I		3 053,9	2 738,0	2 270,4	738,7	648,0		111,6	144,9	101,3
	II		3 477,8	3 549,6	3 343,8	751,4	742,0		122,3	197,9	191,3
	III		3 495,3	2 947,3	3 386,3	782,7	661,5		136,2	207,8	225,8
	IV	15 240,4	4 085,3	3 255,0	3 560,7	989,9	710,8	2 048,2	149,6	191,4	249,7
1982	I		3 745,3	3 037,4	2 862,8		711,8	1 848,6	131,0	174,1	213,2
1980	D	4 232,9	1 021,7	978,7	1 116,9	203,4	233,1	498,2	29,6	38,5	112,9
1981	J	3 341,2	900,9	717,3	652,1	218,0	215,7	542,4	39,5	42,3	13,0
	F	3 788,3	981,5	935,7	862,5	227,7	189,8	480,2	33,7	47,8	29,4
	M		1 173,1	1 084,2	756,0	292,4	241,7		38,4	52,5	58,6
	A		1 166,1	1 173,3	1 097,3	216,2	254,7		40,4	62,9	64,5
	M		1 111,8	1 085,8	844,7	233,9	230,0		40,7	54,8	58,5
	J		1 203,7	1 286,7	1 385,6	301,8	250,4		40,3	72,5	67,9
	J		1 337,8	1 050,3	1 257,1	270,6	236,8		45,6	93,0	87,5
	A		999,0	904,0	946,8	235,9	171,0		48,8	50,8	65,8
	S	4 529,6	1 158,2	992,6	1 190,7	275,8	244,4	496,3	41,6	57,4	72,6
	O	4 991,3	1 333,4	1 058,3	1 235,4	291,9	231,3	640,2	50,3	61,6	88,8
	N	4 861,2	1 322,4	1 051,3	1 021,9	405,9	225,2	657,2	52,8	58,9	65,6
	D	5 317,0	1 450,8	1 142,1	1 306,2	300,9	250,4	661,6	43,9	66,0	95,1
1982	J		1 086,2	908,1	904,6		220,4	525,9	38,3	51,1	89,4
	F		1 169,1	1 008,0	982,1		213,5	641,5	40,4	60,7	54,2
	M		1 491,8	1 121,2	977,7		269,6	681,5	52,3	60,9	69,7
	A		1 346,2	1 057,5	1 028,0		226,3		47,2	52,2	55,2

ÉVOLUTION DU COMMERCE DE LA CE  
avec les principales zones

Valeurs en Mio ECU

Period Période	EUR 10	Deutsch- land	France	Italia	Nederland	Belg.Lux	United Kingdom	Ireland	Danmark	Ελλάδα	
<b>OPEC</b>		<b>OPEP</b>									
<b>import</b>											
1980	I	17 415,5	3 799,8	4 528,7	2 850,1	2 357,4	1 349,9	2 094,1	99,0	116,8	110,8
	II	16 606,9	3 660,7	4 447,6	3 138,7	2 040,0	1 242,8	1 787,1	84,7	125,7	81,0
	III	16 040,6	3 476,7	4 418,1	3 033,4	1 847,1	1 046,2	1 802,6	95,1	122,1	199,3
	IV	18 128,4	3 858,8	4 698,7	3 777,4	2 096,1	1 123,9	1 979,9	70,8	64,7	458,0
1981	I	17 848,7	3 764,3	5 138,6	3 427,1	2 130,0	1 226,3	1 902,9	79,8	177,1	2,7
	II	18 937,3	3 879,4	4 782,1	4 712,2	2 225,6	1 174,5	1 693,9	62,5	121,9	285,2
	III		3 881,0	5 055,0	5 073,3	2 110,3	1 780,7		5,7	94,2	295,8
	IV	18 574,0	3 305,2	4 993,4	4 397,4	2 003,1	1 395,8	2 099,4	4,7	106,8	268,2
1982	I		3 182,5	4 893,1	4 937,8		1 321,9	1 908,9	6,7	153,0	805,3
1980	D	7 305,9	1 444,3	1 695,7	1 662,5	969,5	455,2	728,0	25,7	18,4	306,5
1981	J	5 549,5	1 085,7	1 646,0	927,0	740,5	458,5	599,6	28,9	63,2	0,1
	F	6 370,9	1 312,8	1 672,6	1 478,8	793,9	316,5	697,5	33,4	64,9	0,4
	M	6 057,7	1 366,3	1 819,7	1 027,4	718,9	450,0	608,0	16,3	49,0	2,1
	A	6 787,0	1 284,0	1 778,4	1 790,8	792,6	393,8	485,5	21,9	51,7	188,4
	M	5 870,0	1 387,6	1 453,6	1 411,8	653,1	336,4	515,9	26,6	22,9	62,2
	J	6 433,4	1 209,4	1 552,1	1 488,0	1 023,0	396,3	692,4	14,0	24,5	33,6
	J	6 954,0	1 220,9	1 763,0	1 441,5	827,3	594,1	690,3	1,9	52,4	172,7
	A		1 418,9	1 601,7	1 462,4	804,8	639,5		1,0	53,9	62,9
	S	6 944,8	1 238,3	1 689,8	2 172,6	675,2	493,0	600,4	2,1	13,2	60,2
	O	5 869,3	1 081,6	1 577,9	1 279,1	794,3	460,8	607,9	2,0	49,0	16,7
	N	6 285,3	1 186,0	1 616,0	1 435,8	759,5	443,1	761,4	1,3	31,6	50,6
	D	6 479,1	1 047,7	1 798,8	1 672,3	635,3	489,7	639,5	1,2	26,7	167,8
1982	J		1 203,7	1 740,1	1 598,3		510,7	790,9	1,0	45,7	232,8
	F		994,3	1 664,6	1 821,7		368,5	523,4	1,3	43,7	183,4
	M		982,0	1 488,7	1 520,2		417,9	592,8	4,4	63,3	389,8
	A		908,7	1 487,8	1 540,2		465,3		16,9	54,1	211,2
<b>export</b>											
1980	I	8 608,0	2 128,8	1 682,4	1 467,5	760,6	524,1	1 652,6	56,1	110,2	112,5
	II	9 128,1	2 201,9	1 782,5	1 788,4	654,6	530,6	1 858,2	67,9	125,0	119,3
	III	9 281,4	2 246,7	1 644,0	1 764,2	771,9	530,2	1 933,0	78,2	128,6	184,7
	IV	10 329,3	2 459,6	1 985,0	2 087,4	710,6	566,1	2 108,7	64,6	147,6	199,7
1981	I		2 497,3	2 036,6	1 882,4	789,4	599,2		86,1	159,1	104,8
	II		3 252,6	2 524,7	3 127,2	769,2	622,2		121,2	242,1	196,4
	III		3 753,2	2 394,0	3 262,1	867,4	692,6		96,0	219,0	190,4
	IV	15 685,4	4 372,8	2 873,8	3 384,1	883,3	719,1	2 937,4	100,2	186,0	228,8
1982	I		4 033,0	2 716,3	2 775,5		583,5	2 625,6	118,3	207,2	182,9
1980	D	4 015,5	843,4	776,5	994,8	275,2	178,5	786,4	21,2	55,4	84,3
1981	J	3 261,6	782,6	595,5	530,7	243,9	203,2	817,0	33,2	41,8	13,7
	F	3 349,8	755,1	683,8	719,3	230,7	165,7	692,9	26,5	48,3	27,6
	M		961,0	756,9	632,6	314,7	228,7		26,5	66,7	63,2
	A		1 099,8	780,6	1 053,3	240,3	218,4		34,1	71,2	50,2
	M		1 021,0	778,2	859,8	249,8	194,0		36,4	80,7	73,7
	J		1 137,8	963,2	1 196,0	279,4	206,6		47,2	82,9	72,3
	J		1 448,1	867,9	1 177,5	345,2	231,3		35,8	82,3	72,0
	A		1 065,9	740,7	947,5	245,6	211,4		30,7	69,7	60,2
	S	4 656,9	1 246,2	785,4	1 140,5	289,3	246,2	799,2	31,7	60,4	58,1
	O	5 435,7	1 645,0	886,1	1 209,0	281,6	240,3	999,1	33,4	60,7	80,5
	N	4 858,6	1 373,6	927,6	935,8	319,9	222,0	919,8	39,1	55,9	65,1
	D	5 266,2	1 393,9	1 049,1	1 232,2	287,0	246,4	888,5	24,8	61,1	83,0
1982	J		1 228,0	793,9	819,8		172,6	789,4	34,5	54,3	61,5
	F		1 248,7	825,8	952,2		175,8	827,4	37,0	64,4	54,4
	M		1 557,6	1 096,5	1 004,9		226,6	1 009,0	46,8	85,2	67,0
	A		1 364,7	949,2	1 015,2		227,1		36,6	61,0	66,8

**TRENDS IN EC TRADE**  
**major areas**

Value in Mio ECU

Period Période	EUR 10	Deutsch- land	France	Italia	Nederland	Belg.Lux	United Kingdom	Ireland	Danmark	Ελλάδα	
<b>LATIN AMERICA</b>						<b>AMÉRIQUE LATINE</b>					
<b>import</b>											
1980	I	3 136,6	913,8	511,6	494,7	325,2	241,4	454,8	12,1	86,8	47,3
	II	3 480,2	972,9	529,5	737,1	393,2	258,3	428,0	9,0	105,4	46,5
	III	3 544,1	1 024,1	549,0	741,8	422,3	217,6	459,3	9,9	82,8	37,2
	IV	3 558,5	954,7	594,7	789,9	403,6	268,9	398,8	9,6	80,7	57,5
1981	I	3 517,2	931,0	737,7	710,7	353,4	248,3	436,9	11,7	75,7	11,7
	II	4 246,2	1 034,9	825,8	1 036,5	427,7	293,0	473,1	12,4	102,9	40,0
	III		1 086,9	661,7	1 000,6	517,2	393,3		15,5	87,1	32,6
	IV	4 441,6	1 093,6	845,0	1 053,2	509,5	261,8	532,0	15,9	100,5	30,0
1982	I		1 206,9	743,9	1 048,6		288,8	545,9	22,1	83,4	22,5
1980	D	1 229,3	294,5	219,8	314,3	138,5	100,6	108,3	2,0	25,9	25,5
1981	J	1 173,0	269,8	245,7	280,7	125,1	75,1	145,5	3,7	25,9	1,6
	F	1 097,3	309,9	222,6	218,8	117,8	72,1	129,4	4,1	19,7	3,0
	M	1 254,7	351,7	269,3	214,7	114,2	98,7	161,8	4,3	32,8	7,1
	A	1 306,9	318,7	202,4	379,1	107,7	93,6	156,8	4,9	26,6	17,0
	M	1 342,9	351,3	269,2	322,8	134,0	85,2	137,7	4,5	24,8	13,4
	J	1 589,1	365,9	353,1	329,5	187,9	113,3	178,2	3,0	48,7	9,5
	J	1 521,5	391,1	262,2	302,9	185,8	131,6	195,8	4,1	34,9	13,1
	A		316,8	192,3	273,5	127,0	116,0		5,2	30,1	9,1
	S	1 592,0	379,6	207,0	425,1	213,3	144,1	184,1	6,2	22,4	10,4
	O	1 483,7	363,8	271,0	396,8	151,4	88,9	165,2	6,8	28,9	10,9
	N	1 399,9	382,6	285,1	285,3	139,4	85,7	160,3	4,0	47,4	10,2
	D	1 540,7	353,6	287,1	364,7	227,0	85,9	183,6	5,3	24,7	8,8
1982	J		369,3	241,3	334,9		88,8	185,5	6,0	20,2	9,6
	F		392,1	202,6	406,1		77,1	159,0	8,6	34,7	6,3
	M		445,6	299,9	308,3		121,5	201,3	7,4	28,6	6,7
	A		429,4	264,0	457,5		125,9		5,1	30,4	5,5
<b>export</b>											
1980	I	2 496,2	981,0	427,2	350,7	141,0	135,4	398,9	12,8	42,7	3,3
	II	2 771,6	958,3	514,8	509,0	138,2	189,9	391,9	33,2	35,1	1,3
	III	2 998,4	1 149,9	485,0	455,8	204,7	167,9	433,7	42,8	57,0	1,7
	IV	3 394,8	1 266,9	605,6	661,0	180,9	120,2	466,1	31,8	55,6	6,7
1981	I		1 273,9	545,6	490,0	163,8	121,8		16,1	71,1	0,3
	II		1 206,2	766,9	707,5	194,0	168,1		43,1	95,8	2,2
	III		1 310,0	714,9	868,5	258,8	185,7		79,6	54,7	6,4
	IV	3 890,6	1 391,2	664,0	787,4	212,9	173,2	462,1	30,5	161,1	8,1
1982	I		1 173,3	564,9	760,0		132,9	439,8	14,9	89,3	2,4
1980	D	1 271,8	415,8	236,2	315,4	66,8	41,0	164,1	7,2	22,5	2,8
1981	J	971,8	418,9	149,4	140,8	60,4	33,7	135,4	4,5	28,7	0,0
	F	1 073,6	450,3	184,9	189,1	46,3	39,4	139,5	6,7	17,4	0,0
	M		403,9	211,2	160,1	57,2	46,3		5,0	23,6	0,2
	A		419,4	211,8	245,0	56,0	56,0		7,4	27,9	0,5
	M		367,1	259,9	196,1	66,0	54,8		11,3	19,6	1,5
	J		419,7	293,8	263,3	72,0	57,1		24,4	45,0	0,1
	J		511,6	236,0	380,8	109,1	77,9		18,8	17,0	0,6
	A		405,3	241,3	224,7	73,6	49,6		25,6	15,9	5,1
	S	1 225,6	392,3	237,5	263,9	70,3	57,2	147,8	35,4	20,6	0,6
	O	1 247,7	443,7	232,4	262,8	64,1	59,4	152,6	12,5	17,9	2,3
	N	1 370,4	502,7	228,4	234,6	69,7	46,4	155,9	11,2	121,1	0,5
	D	1 262,5	458,0	203,7	288,3	79,6	66,1	133,0	6,1	22,4	5,3
1982	J		356,9	193,7	227,8		34,8	119,2	5,9	13,0	0,8
	F		371,7	169,5	289,2		38,8	154,5	5,1	17,0	1,4
	M		444,9	201,7	243,7		56,7	166,3	3,9	58,6	0,2
	A		354,7	167,7	282,6		45,1		5,2	24,7	0,6

ÉVOLUTION DU COMMERCE DE LA CE  
avec les principales zones

Valeurs en Mio ECU

Period Période		EUR 10	Deutsch- land	France	Italia	Nederland	Belg.Lux	United Kingdom	Ireland	Danmark	Ελλάδα	
		<b>ASEAN</b>					<b>ANASE</b>					
		<b>import</b>										
1980	I	1 925,2	514,5	285,9	171,6	263,1	81,8	558,8	7,2	45,8	5,4	
	II	1 677,7	465,2	303,0	182,0	247,2	83,8	353,8	7,3	25,6	9,9	
	III	1 662,7	543,2	238,2	175,9	200,8	71,2	390,6	7,9	29,7	5,1	
	IV	1 625,1	474,8	264,3	225,2	272,3	81,4	265,1	7,6	23,9	10,5	
1981	I	1 667,4	525,8	253,0	165,4	308,7	101,8	259,4	8,8	33,5	11,1	
	II	1 656,2	450,2	253,4	198,0	327,5	88,2	287,6	9,3	30,6	11,5	
	III		482,3	266,1	161,7	275,6	93,3		12,0	36,3	9,8	
	IV	1 670,7	480,8	271,1	185,9	296,0	72,8	317,5	9,1	30,9	6,6	
1982	I		522,3	259,9	180,9		103,6	366,3	12,7	36,9	39,8	
1980	D	514,2	153,2	72,5	86,8	94,8	29,2	68,1	1,9	5,6	2,1	
1981	J	533,0	175,0	84,7	44,6	96,5	33,8	83,3	3,3	11,7	0,2	
	F	566,3	151,8	85,5	74,1	103,2	28,3	106,4	3,2	13,4	0,4	
	M	568,9	199,2	82,8	46,9	109,0	39,4	70,3	2,3	8,6	10,5	
	A	572,1	149,2	82,9	70,8	134,6	30,2	86,1	3,0	10,5	4,8	
	M	528,8	145,7	86,5	66,9	91,1	25,6	96,1	3,3	10,4	3,4	
	J	551,1	155,0	83,9	59,5	101,8	30,4	105,3	3,1	8,8	3,3	
	J	573,3	167,8	86,2	61,6	98,5	35,0	104,1	4,1	10,5	5,5	
	A		136,9	85,0	41,4	84,3	24,4		3,4	11,8	1,6	
	S	576,9	177,4	94,9	59,7	92,4	29,8	101,7	4,4	14,0	2,7	
	O	569,1	165,6	92,3	70,5	102,8	22,0	99,5	3,6	10,6	2,2	
	N	563,8	168,9	85,5	47,9	98,3	27,8	116,4	3,3	13,0	2,6	
	D	521,2	146,0	93,1	67,2	94,4	21,5	87,6	2,3	7,4	1,7	
1982	J		155,2	86,8	45,6		34,7	143,3	5,0	11,6	2,1	
	F		180,5	84,2	63,3		40,5	107,8	3,7	13,7	1,6	
	M		186,5	88,9	72,2		28,2	114,9	4,0	11,6	36,3	
	A		184,8	103,6	65,8		27,1		4,2	13,5	32,4	
		<b>export</b>										
1980	I	1 297,9	401,2	180,1	108,5	177,1	62,5	320,5	5,1	41,6	0,7	
	II	1 197,0	414,2	153,8	104,9	111,0	55,8	324,0	6,5	24,7	2,1	
	III	1 374,3	419,0	146,0	103,7	229,2	58,7	381,0	8,8	26,7	1,2	
	IV	1 453,5	501,6	194,4	148,6	112,6	68,9	391,6	7,5	26,9	1,3	
1981	I		511,3	346,1	105,3	143,0	70,1		5,1	24,4	4,1	
	II		619,3	249,3	153,4	150,2	72,4		8,3	34,8	7,8	
	III		631,7	314,9	178,0	164,6	82,4		10,2	40,2	0,4	
	IV	2 042,9	751,9	398,7	140,8	164,6	83,7	457,2	7,2	37,1	1,6	
1982	I		755,4	530,8	126,2		87,4	399,4	10,3	45,0	1,5	
1980	D	548,1	172,8	88,4	71,6	38,7	21,0	142,2	3,2	9,6	0,6	
1981	J	432,9	150,8	47,0	34,8	36,9	19,1	135,5	1,2	7,8	0,0	
	F	449,7	151,9	76,5	41,9	34,6	21,3	113,2	2,0	8,3	0,0	
	M		209,1	222,3	28,7	71,6	29,5		1,9	8,3	4,0	
	A		254,0	96,8	58,9	38,1	29,0		2,5	9,4	0,1	
	M		161,1	95,3	39,1	42,9	23,8		3,1	14,0	7,6	
	J		205,1	57,5	54,7	69,2	19,4		2,7	10,3	0,1	
	J		254,3	142,9	68,3	69,9	26,0		3,1	16,4	0,1	
	A		188,9	66,8	39,7	44,7	24,9		3,8	11,0	0,1	
	S	577,1	188,5	105,4	70,1	50,0	31,2	116,1	2,9	12,6	0,1	
	O	552,4	216,5	58,3	44,5	56,4	27,5	135,0	2,3	11,5	0,4	
	N	681,2	300,5	65,0	45,0	63,9	28,8	163,3	2,7	11,8	0,1	
	D	789,3	239,1	272,4	51,4	44,8	27,5	138,9	2,1	12,0	1,1	
1982	J		247,0	185,8	39,6		20,3	112,1	2,6	8,2	0,4	
	F		226,6	105,5	33,2		30,7	117,1	3,8	11,2	0,9	
	M		281,9	239,5	53,4		35,7	170,2	4,0	25,1	0,2	
	A		278,9	78,1	58,3		28,8		4,4	15,8	0,2	

TRENDS IN EC TRADE  
by SITC sections

import

Value in Mio ECU

Period Période	EUR 10	Deutsch- land	France	Italia	Nederland	Belg.Lux	United Kingdom	Ireland	Danmark	Ελλάδα	
<b>0 : FOOD</b>											
<b>intra-EC (EUR 10)</b>											
1980	I	6 670,0	1 790,1	924,3	1 124,4	702,9	777,1	991,3	152,4	126,9	40,3
	II	7 042,8	1 987,2	944,0	1 103,4	800,6	803,2	1 081,1	144,7	122,5	56,3
	III	6 993,0	1 810,0	949,7	1 196,0	765,2	788,6	1 137,2	170,4	122,5	53,5
	IV	7 412,9	1 710,5	1 159,0	1 367,3	820,7	878,3	1 065,3	201,9	139,8	70,2
1981	I	7 012,0	1 789,5	1 023,0	1 233,8	636,8	845,5	1 017,1	231,6	177,8	56,9
	II	8 142,0	2 134,9	1 118,8	1 189,6	981,2	893,0	1 251,4	218,8	192,6	161,7
	III	2 088,7	2 088,7	1 143,1	1 133,8	842,6	929,3		229,0	174,5	168,7
	IV	8 813,7	2 145,5	1 303,6	1 592,5	842,7	963,9	1 375,6	228,0	172,5	189,5
1982	I		2 066,0	1 249,1	1 577,2		1 037,0	1 247,2	238,5	183,7	223,8
1980	D	2 574,8	595,4	372,0	524,1	308,8	297,4	329,5	71,5	46,2	29,9
1981	J	2 215,1	551,5	323,4	438,2	183,8	274,4	320,9	70,5	45,5	6,9
	F	2 264,0	582,9	325,6	371,2	217,5	276,8	333,9	77,5	65,1	13,5
	M	2 527,3	655,5	374,0	424,7	235,4	289,0	362,3	83,4	66,7	36,2
	A	2 628,9	731,2	364,9	376,0	318,2	304,5	358,1	63,3	51,0	61,8
	M	2 649,9	700,1	354,2	437,9	301,7	272,3	396,0	75,8	63,1	48,8
	J	2 854,2	706,4	399,0	374,4	359,7	310,7	496,6	79,6	77,1	50,7
	J	2 723,7	714,0	378,9	363,4	332,1	285,4	450,9	77,8	59,7	61,7
	A		680,9	326,6	321,6	249,6	291,6		69,1	56,8	51,7
	S	2 806,9	693,7	438,1	451,0	275,5	344,3	410,0	82,0	57,0	55,4
	O	3 028,9	763,0	464,6	515,8	279,4	343,2	465,6	80,7	57,5	59,1
	N	2 857,1	702,3	440,4	489,3	280,0	284,3	462,3	83,6	59,0	55,9
	D	2 884,0	683,4	395,5	572,7	322,7	330,5	386,3	63,8	54,9	74,3
1982	J		619,4	386,9	538,7		266,3	377,6	73,5	48,7	74,4
	F		658,9	382,0	497,7		288,3	397,1	73,9	59,0	68,6
	M		788,2	480,1	541,5		472,5	472,6	91,0	75,2	80,8
	A		753,6	449,9	581,0		353,9		75,6	58,0	55,8
<b>extra-EC (EUR 10)</b>											
1980	I	5 995,5	1 509,8	1 068,3	679,3	822,4	321,8	1 233,2	57,2	194,3	54,6
	II	5 995,4	1 367,4	1 102,8	846,5	777,8	343,5	1 230,4	41,0	205,2	80,8
	III	5 570,3	1 319,8	898,3	859,4	705,0	315,6	1 134,7	44,6	190,6	102,5
	IV	6 427,0	1 604,1	1 172,9	776,2	807,0	405,7	1 286,6	35,4	202,1	136,8
1981	I	6 164,5	1 606,6	1 122,1	663,5	898,5	349,4	1 266,5	45,1	186,7	26,2
	II	6 747,6	1 523,8	1 179,0	902,5	926,7	423,5	1 454,1	52,0	230,9	55,1
	III		1 344,2	967,2	835,9	813,8	409,4		51,0	222,1	80,4
	IV	7 458,7	1 843,6	1 365,3	1 069,0	894,2	423,0	1 500,1	48,1	242,0	73,5
1982	I		1 657,2	1 272,5	1 008,4		404,7	1 500,8	61,0	203,9	68,1
1980	D	2 276,3	528,6	441,5	307,7	264,8	130,8	485,2	9,5	67,3	41,0
1981	J	2 061,7	516,5	364,6	272,7	299,5	109,5	426,1	15,3	52,9	4,6
	F	1 849,1	478,7	344,5	187,1	280,8	119,1	358,1	15,8	58,8	6,2
	M	2 255,0	612,3	413,0	204,0	318,5	118,0	481,1	14,0	78,7	15,3
	A	2 133,7	495,8	392,5	246,3	299,9	129,8	463,1	22,4	68,0	15,9
	M	2 219,7	499,2	402,7	324,7	293,2	123,6	471,2	15,8	73,7	15,7
	J	2 374,0	528,7	383,1	327,5	333,2	160,2	519,4	13,7	84,8	23,4
	J	2 094,1	455,3	362,2	273,0	265,8	133,9	474,3	21,3	84,8	23,5
	A		414,2	274,4	228,4	255,3	140,9		14,4	66,7	31,4
	S	2 101,3	471,3	330,4	335,6	291,9	133,0	426,9	15,4	71,2	25,6
	O	2 392,5	578,7	399,0	432,9	295,7	138,1	431,6	15,9	79,7	20,8
	N	2 595,0	623,5	480,6	379,6	307,1	157,3	509,7	16,3	93,3	27,6
	D	2 401,5	650,5	480,2	247,8	291,3	127,3	494,5	16,0	68,8	25,2
1982	J		529,2	405,4	325,5		119,6	429,6	20,9	57,5	22,9
	F		550,7	384,2	387,3		114,2	480,4	13,6	69,9	19,5
	M		577,0	482,9	296,2		168,4	591,3	26,5	76,6	25,7
	A		608,7	454,5	377,9		149,0		11,5	77,7	19,4

ÉVOLUTION DU COMMERCE DE LA CE  
par sections de la CTCI

export

Valeurs en Mio ECU

Period Période	EUR 10	Deutsch- land	France	Italia	Nederland	Belg.Lux	United Kingdom	Ireland	Danmark	Ελλάδα	
<b>0 : PRODUITS ALIMENTAIRES</b>											
<b>intra-CE (EUR 10)</b>											
1980	I	6 835,6	982,7	1 470,9	352,0	1 755,3	675,5	514,5	360,8	604,6	59,6
	II	6 884,8	884,6	1 533,9	467,8	1 801,0	748,5	464,4	343,3	579,4	61,8
	III	6 752,0	947,7	1 339,3	527,6	1 653,1	680,6	474,5	454,3	576,5	98,4
	IV	7 609,4	1 057,3	1 556,2	522,3	1 825,6	861,1	671,2	402,6	619,0	94,1
1981	I		1 157,4	1 574,7	341,5	1 887,1	744,8		272,7	624,8	45,2
	II		1 112,0	1 688,0	503,2	2 136,0	892,6		332,4	664,5	105,6
	III		1 125,5	1 519,3	618,0	2 042,6	869,8		382,3	697,6	137,8
	IV	8 889,1	1 217,9	1 738,2	700,6	2 273,8	970,2	737,8	424,8	717,4	108,4
1982	I		1 331,2	1 891,9	541,6		859,4	607,4	310,2	737,8	106,2
1980	D	2 488,8	342,2	524,7	171,5	587,9	278,3	258,9	97,9	190,1	37,3
1981	J	2 305,6	345,9	468,8	123,2	621,9	231,9	193,7	95,0	216,4	8,9
	F	2 346,3	376,8	536,2	128,1	589,7	259,6	167,7	84,2	191,6	12,4
	M		435,2	569,4	90,6	675,5	252,7		94,1	214,8	23,8
	A		384,2	567,0	138,7	674,7	291,0		91,8	187,3	25,0
	M		344,7	560,7	174,1	740,0	288,4		124,4	195,5	31,2
	J		383,2	559,3	187,9	725,3	313,0		115,9	265,0	49,2
	J		399,4	485,4	193,2	662,3	300,3		126,7	235,1	63,2
	A		327,3	465,2	164,6	634,6	255,9		129,6	212,0	36,6
	S	2 910,1	398,0	568,7	260,2	745,8	310,8	224,5	126,5	237,7	38,1
	O	3 096,8	410,0	574,0	251,5	800,8	336,8	254,7	179,3	246,5	43,1
	N	2 946,7	411,9	582,9	235,7	746,6	315,1	232,4	147,1	238,6	36,3
	D	2 798,2	398,1	578,8	206,2	734,0	315,7	217,9	99,2	219,2	29,0
1982	J		422,7	551,4	216,6		236,0	165,7	90,4	237,1	31,6
	F		395,9	616,2	144,7		305,3	191,3	97,7	243,8	33,5
	M		513,0	724,2	180,5		316,0	250,6	122,2	253,7	41,1
	A		439,7	598,4	178,9		327,0		116,0	257,7	30,3
<b>extra-CE (EUR 10)</b>											
1980	I	3 250,3	493,2	984,0	244,0	468,1	208,4	300,7	81,7	283,8	93,2
	II	3 355,1	553,2	1 062,3	274,4	492,0	211,3	291,0	125,7	282,4	62,8
	III	3 385,2	507,9	1 022,4	284,4	485,8	223,0	295,5	165,9	300,5	99,8
	IV	3 904,9	495,5	1 182,8	326,3	576,9	241,5	381,4	162,5	361,1	176,9
1981	I		708,9	1 483,5	287,2	643,2	332,3		129,3	368,2	75,7
	II		821,6	1 547,7	427,6	760,0	273,9		190,7	424,6	107,2
	III		640,9	1 394,7	420,0	739,6	335,3		225,8	431,3	116,8
	IV	4 851,0	684,8	1 311,4	589,9	706,8	308,0	568,5	182,2	397,5	101,9
1982	I		799,2	1 336,7	470,4		256,9	437,8	151,9	420,7	138,8
1980	D	1 425,9	172,9	467,9	139,4	190,5	74,2	131,4	42,1	113,4	94,1
1981	J	1 383,6	224,0	458,6	85,0	176,2	106,2	159,2	47,5	112,8	14,0
	F	1 448,3	220,0	496,4	118,1	218,2	104,5	120,1	36,9	115,2	18,9
	M		265,2	528,3	84,1	248,7	121,4		44,9	135,5	42,6
	A		315,0	537,7	115,0	243,2	96,2		45,1	133,4	41,7
	M		217,1	474,5	186,4	254,1	73,8		50,0	129,3	30,8
	J		290,5	535,1	123,9	267,6	103,2		91,9	144,3	34,6
	J		272,9	498,7	152,6	296,5	122,8		64,4	139,4	47,6
	A		161,0	430,0	76,8	212,2	98,0		85,9	132,3	26,4
	S	1 608,0	204,9	465,6	190,9	231,4	113,4	134,8	78,0	146,3	42,7
	O	1 580,7	212,1	443,0	212,0	235,0	75,2	164,3	66,4	138,7	33,9
	N	1 605,7	217,6	453,5	166,9	241,0	106,3	204,9	61,9	119,3	34,3
	D	1 630,5	253,7	418,2	204,0	236,5	123,4	174,5	51,7	125,0	43,4
1982	J		247,1	363,0	159,4		85,0	137,5	46,1	123,3	44,9
	F		237,6	472,3	167,3		76,1	125,0	47,3	143,5	47,5
	M		314,8	501,3	144,0		93,2	175,1	58,5	146,2	46,5
	A		267,3	462,1	131,7		84,6		56,7	114,9	29,0

**TRENDS IN EC TRADE**  
 by SITC sections

import

Value in Mio ECU

Period Période	EUR 10	Deutsch- land	France	Italia	Nederland	Belg.Lux	United Kingdom	Ireland	Danmark	Ελλάδα	
<b>1 : BEVERAGES AND TOBACCO</b>											
<b>intra-EC (EUR 10)</b>											
1980	I	856,0	219,2	148,9	88,6	113,3	111,9	134,5	14,2	17,5	4,0
	II	881,9	202,3	146,9	118,4	109,7	124,3	143,6	13,2	17,9	5,7
	III	893,2	192,6	172,3	113,3	106,8	114,0	154,8	14,1	18,3	7,0
	IV	1 095,9	257,9	187,2	115,5	137,4	154,3	195,2	16,6	23,3	8,6
1981	I	917,4	257,7	189,2	83,1	95,9	107,9	149,2	13,2	19,5	1,7
	II	977,1	214,4	194,9	123,9	118,5	129,2	153,9	14,1	22,5	5,7
	III		206,4	200,1	95,0	109,3	106,8		17,2	21,2	16,2
	IV	1 261,0	271,1	216,9	157,5	161,1	157,9	236,7	16,8	27,5	15,5
1982	I		282,6	217,8	115,9		114,6	164,3	14,4	21,4	9,8
1980	D	356,3	94,4	58,9	41,9	40,6	54,8	50,3	4,4	8,0	3,0
1981	J	267,4	72,0	58,9	29,1	25,5	35,1	37,2	4,2	5,5	0,0
	F	308,9	81,4	59,9	29,7	37,3	34,9	55,2	4,2	6,2	0,2
	M	340,2	104,5	70,4	24,4	33,1	36,7	56,9	4,8	7,9	1,5
	A	313,1	85,3	57,4	40,3	40,2	42,5	35,3	3,5	7,2	1,4
	M	295,6	63,8	64,0	30,7	31,6	37,4	53,3	4,8	6,9	3,1
	J	366,7	65,1	73,5	52,3	46,7	48,8	65,4	5,8	8,0	1,1
	J	350,4	79,3	75,8	34,5	38,3	33,5	71,1	5,1	8,0	4,8
	A		54,3	59,0	29,4	28,4	31,2		5,4	6,0	2,8
	S	356,5	72,3	65,2	31,3	43,0	40,6	81,5	6,8	7,1	8,6
	O	404,3	80,2	70,3	67,6	36,8	43,5	87,2	5,9	8,5	4,5
	N	415,8	94,8	61,6	48,7	57,0	51,7	81,9	6,4	10,4	3,4
	D	431,3	97,3	84,6	39,5	70,5	62,1	56,7	4,5	8,5	7,7
1982	J		88,0	70,8	42,0		35,3	46,4	3,5	6,0	3,1
	F		90,1	64,0	38,4		37,0	51,1	4,6	6,9	2,1
	M		104,6	83,0	35,6		41,9	66,9	6,2	8,5	4,5
	A		96,0	78,2	52,0		41,2		4,2	8,5	3,4
<b>extra-EC (EUR 10)</b>											
1980	I	420,0	92,8	38,6	34,2	66,1	25,9	143,2	7,0	11,7	0,3
	II	443,0	111,8	40,9	29,1	98,8	33,0	114,8	4,3	10,2	0,3
	III	470,2	141,2	33,1	22,7	58,4	17,4	174,6	14,0	8,6	0,2
	IV	512,0	124,6	50,0	24,8	71,6	22,1	198,3	7,6	12,7	0,4
1981	I	426,3	127,9	37,5	17,8	59,7	23,8	145,3	4,6	9,7	0,0
	II	422,8	132,0	36,8	39,5	62,3	24,8	108,8	6,4	11,9	0,4
	III		133,9	44,7	27,5	69,2	27,3		6,9	12,3	0,5
	IV	577,2	159,9	50,0	20,4	82,7	29,6	208,0	9,1	16,6	0,8
1982	I		173,7	36,8	38,3		31,8	166,7	8,4	17,0	0,6
1980	D	188,8	46,8	17,6	13,9	28,0	8,3	67,5	3,1	3,5	0,1
1981	J	128,1	29,8	16,6	9,4	19,4	6,9	41,1	2,4	2,5	0,0
	F	150,2	55,0	9,8	4,7	20,5	8,5	48,2	1,1	2,5	
	M	147,6	43,0	11,2	3,7	19,8	8,4	56,0	1,1	4,5	0,0
	A	127,3	43,9	10,2	7,9	21,5	7,5	29,8	1,7	4,7	0,0
	M	131,5	37,3	11,7	13,6	19,1	8,4	36,9	1,4	2,9	0,3
	J	163,6	50,9	14,9	17,7	21,7	8,9	42,2	3,3	4,1	0,1
	J	153,5	46,9	12,5	9,1	25,4	8,5	43,8	2,5	4,6	0,1
	A		44,5	14,4	3,6	22,7	6,9		1,7	3,4	0,1
	S	174,9	42,4	17,7	14,9	21,1	11,7	59,7	2,7	4,2	0,4
	O	191,6	49,5	17,0	12,1	25,0	9,1	68,7	2,8	7,1	0,4
	N	201,4	56,5	16,7	2,8	28,0	9,5	81,0	3,1	3,6	0,1
	D	175,5	54,6	16,1	5,7	30,3	10,4	49,0	3,2	6,0	0,3
1982	J		71,0	14,3	4,2		10,6	55,9	2,9	4,4	0,2
	F		45,0	12,0	28,2		9,8	46,0	3,4	4,8	0,1
	M		57,5	10,5	6,0		11,0	64,8	2,1	7,7	0,4
	A		75,3	16,6	12,5		10,7		1,8	5,2	0,9



ÉVOLUTION DU COMMERCE DE LA CE  
 par sections de la CTCI

export

Valeurs en Mio ECU

Period Période	EUR 10	Deutsch- land	France	Italia	Nederland	Belg.Lux	United Kingdom	Ireland	Danmark	Ελλάδα	
<b>1 : BOISSONS ET TABACS</b>											
<b>intra-CE (EUR 10)</b>											
1980	I	900,0	103,1	278,1	101,1	129,0	69,2	122,9	16,4	13,1	33,5
	II	883,3	117,7	275,0	98,3	146,9	67,9	132,7	17,2	14,9	12,6
	III	901,2	121,9	273,9	110,5	144,1	69,8	133,6	18,6	16,6	12,3
	IV	1 080,8	120,1	366,3	159,0	139,8	72,1	175,8	22,8	15,2	9,6
1981	I		117,0	295,6	148,8	130,8	72,5		18,1	14,8	26,7
	II		147,0	287,7	110,3	156,3	81,8		19,4	17,2	10,4
	III		164,3	278,8	144,5	163,9	77,1		25,1	17,4	13,1
	IV	1 284,7	154,8	399,7	174,1	180,2	99,6	220,0	26,7	16,2	13,5
1982	I		136,0	306,0	183,1		81,7	179,9	22,9	16,3	42,2
1980	D	343,5	36,5	106,7	55,9	39,6	24,0	66,6	7,0	3,9	3,3
1981	J	293,1	30,2	86,4	53,6	40,1	27,0	45,9	4,5	4,7	0,6
	F	338,2	44,5	105,8	48,1	38,5	22,3	63,2	6,9	4,6	4,3
	M		42,2	103,3	47,1	52,2	23,1		6,7	5,5	21,6
	A		46,3	94,7	40,0	49,8	28,5		5,7	5,6	5,0
	M		49,3	87,5	38,4	50,5	27,9		6,7	5,6	3,4
	J		51,6	105,5	32,1	56,1	25,4		7,1	5,9	2,1
	J		58,0	95,7	35,4	60,9	29,9		6,9	7,1	1,3
	A		53,3	65,3	42,9	43,1	15,6		7,4	4,9	3,4
	S	416,0	53,3	118,0	66,3	60,0	31,4	62,5	10,8	5,3	8,5
	O	423,9	57,2	130,4	40,7	66,1	35,2	71,8	11,6	6,2	4,6
	N	437,2	51,9	146,5	56,7	57,9	34,8	72,7	8,3	5,2	3,1
	D	410,8	46,1	120,8	75,2	57,1	29,5	65,8	6,0	4,7	5,8
1982	J		39,4	85,6	73,2		28,9	44,5	7,3	5,1	5,8
	F		43,3	110,0	36,7		12,9	61,2	8,5	5,1	11,9
	M		53,4	110,4	73,2		39,0	74,3	7,1	6,1	24,5
	A		55,2	96,6	61,5		31,6		6,1	5,4	5,3
<b>extra-CE (EUR 10)</b>											
1980	I	848,9	50,9	205,0	58,6	66,3	3,3	342,2	12,4	11,6	49,2
	II	824,0	63,1	253,6	76,5	61,3	2,7	300,9	9,9	15,7	40,3
	III	901,0	71,8	258,0	89,4	76,3	2,2	360,6	13,3	18,4	11,0
	IV	978,3	62,7	289,9	104,1	66,2	3,1	403,2	13,6	16,7	18,7
1981	I		58,3	270,6	69,1	67,9	3,3		16,2	15,4	35,8
	II		80,2	312,4	82,3	84,2	3,7		21,5	20,1	37,8
	III		92,3	342,9	114,4	89,8	3,5		26,6	22,2	24,3
	IV	1 251,1	84,5	362,8	145,8	75,6	5,2	499,1	28,7	17,9	31,4
1982	I		75,1	310,2	121,3		3,6	426,1	29,1	17,2	89,4
1980	D	329,7	19,7	95,1	45,1	15,8	0,9	134,9	4,0	4,6	9,7
1981	J	275,0	13,4	77,9	28,4	23,7	1,1	119,9	4,9	4,6	1,0
	F	288,2	21,0	84,5	21,3	18,1	0,7	120,0	5,4	4,4	12,9
	M		23,9	108,1	19,5	26,1	1,5		5,8	6,3	21,7
	A		26,0	102,7	30,9	22,6	1,0		7,5	6,0	24,3
	M		24,9	93,7	26,0	28,1	1,1		5,9	6,3	9,9
	J		29,5	115,8	25,1	33,5	1,5		7,9	7,3	3,6
	J		33,7	118,9	24,5	33,8	1,4		8,2	7,5	2,2
	A		27,5	91,2	34,3	29,7	0,7		8,6	6,6	8,9
	S	399,2	31,4	133,1	55,6	26,5	1,4	120,0	10,1	7,9	13,2
	O	434,1	31,4	131,9	36,7	29,7	1,7	181,3	8,6	7,1	5,7
	N	426,4	27,6	118,9	61,2	23,8	1,9	171,8	8,9	5,4	6,9
	D	364,5	25,7	111,3	45,8	21,9	1,6	123,2	11,2	5,0	18,8
1982	J		19,6	84,8	46,9		1,0	100,7	5,8	4,4	38,2
	F		23,0	98,2	26,6		0,9	137,0	9,2	5,6	31,8
	M		32,6	127,2	47,8		1,7	188,7	14,1	7,2	19,3
	A		31,0	116,2	31,7		0,8		13,1	6,1	10,2

TRENDS IN EC TRADE  
by SITC sections

import

Value In Mio ECU

Period Période	EUR 10	Deutsch- land	France	Italia	Nederland	Belg.Lux	United Kingdom	Ireland	Danmark	Ελλάδα	
<b>2 : CRUDE MATERIALS</b>											
<b>intra-EC (EUR 10)</b>											
1980	I	2 760,3	781,9	400,0	587,3	221,9	447,3	201,5	33,8	47,0	19,8
	II	2 424,8	679,5	325,1	562,9	209,4	389,1	170,3	25,0	39,8	23,8
	III	2 017,8	594,5	269,7	437,0	191,9	311,4	137,5	22,1	34,3	19,5
	IV	2 461,1	721,7	331,6	550,6	225,1	358,1	179,1	24,7	44,2	26,0
1981	I	2 481,4	720,4	359,5	495,9	220,8	378,2	221,7	32,0	38,7	14,1
	II	2 471,4	704,6	336,8	526,4	210,3	384,9	205,7	30,2	39,2	33,4
	III		680,8	306,8	487,9	232,2	383,2		29,5	35,7	32,1
	IV	2 851,0	797,1	390,2	631,3	266,9	389,1	252,0	29,8	54,7	39,7
1982	I		781,2	404,6	641,0		381,9	245,0	36,3	47,9	38,7
1980	D	838,7	238,2	112,9	200,5	68,7	121,0	64,4	7,7	17,3	8,1
1981	J	719,8	209,8	102,2	148,5	57,8	105,9	69,8	10,3	13,1	2,4
	F	827,4	226,4	127,6	159,9	79,5	128,6	77,8	10,7	13,2	3,7
	M	933,0	284,8	129,6	187,1	83,4	142,2	74,3	11,1	12,4	8,1
	A	903,8	280,6	114,5	208,6	75,2	133,2	56,4	9,0	14,0	12,4
	M	796,3	228,7	106,8	172,8	65,9	120,1	67,4	11,5	12,4	10,7
	J	756,7	195,3	115,5	143,6	69,6	128,4	71,6	10,0	12,6	10,2
	J	794,0	226,3	104,1	180,8	74,7	105,9	72,6	10,7	9,1	9,9
	A		190,2	66,7	119,5	72,9	112,7		8,8	12,6	8,8
	S	946,1	263,7	136,2	189,1	85,2	163,0	68,4	10,0	17,1	13,4
	O	951,7	280,8	133,8	194,8	84,2	137,8	80,1	10,7	17,3	12,2
	N	943,1	273,3	127,7	212,0	85,5	120,7	85,1	10,9	15,8	11,9
	D	940,4	245,3	127,8	219,7	98,5	128,2	75,8	8,1	21,4	15,6
1982	J		209,8	112,7	182,6		103,3	84,4	12,1	14,9	9,6
	F		246,1	138,1	230,1		126,8	71,8	11,9	15,6	15,9
	M		325,9	153,8	228,7		149,7	88,7	12,2	17,3	13,2
	A		315,6	136,3	213,4		134,7		10,6	14,9	11,0
<b>extra-EC (EUR 10)</b>											
1980	I	7 378,8	1 957,3	1 193,0	1 307,6	656,4	655,4	1 150,7	40,6	251,5	83,1
	II	7 349,2	2 026,5	1 159,9	1 489,9	658,5	572,5	1 120,0	36,8	158,3	126,7
	III	6 618,6	1 865,3	1 006,0	1 296,5	639,4	462,6	1 096,7	35,0	110,3	106,8
	IV	6 477,4	1 807,9	971,5	1 176,6	641,2	519,5	1 069,2	29,3	156,1	106,1
1981	I	6 528,3	1 792,2	1 079,3	1 064,9	693,3	589,8	1 001,8	35,0	249,0	23,0
	II	7 437,2	1 947,6	1 176,4	1 461,9	674,6	626,7	1 245,2	46,5	165,1	93,1
	III		1 886,1	1 051,2	1 290,2	664,6	610,2		51,7	114,2	123,1
	IV	7 354,9	1 888,7	1 160,6	1 240,5	710,3	639,2	1 369,8	36,5	165,6	143,8
1982	I		1 965,9	1 216,9	1 409,5		623,0	1 238,1	43,8	273,7	122,9
1980	D	2 263,9	617,2	319,4	430,1	225,0	175,4	373,3	8,0	75,8	39,7
1981	J	2 116,1	589,5	355,6	340,8	224,8	159,1	326,0	11,1	108,0	1,3
	F	2 098,9	556,4	361,4	355,8	239,0	207,7	309,9	12,8	50,6	5,3
	M	2 299,3	647,0	362,4	368,0	229,4	207,3	365,5	11,1	92,2	16,4
	A	2 365,8	644,4	370,0	506,8	192,2	191,6	359,6	12,3	55,7	33,1
	M	2 532,6	655,4	387,3	520,8	238,3	208,9	406,3	17,7	65,1	32,9
	J	2 505,7	649,4	418,2	428,6	244,0	224,3	457,4	16,4	40,6	26,9
	J	2 486,0	695,2	379,4	440,0	236,1	208,8	436,5	23,6	33,0	33,5
	A		577,9	283,6	401,0	186,4	198,3		12,4	32,2	17,9
	S	2 433,0	611,4	388,3	450,8	241,5	194,3	410,7	15,8	48,1	72,0
	O	2 323,1	622,7	373,0	401,2	234,8	175,5	430,1	14,0	32,8	39,1
	N	2 326,1	631,4	403,8	311,6	217,1	231,8	443,7	12,4	43,1	31,4
	D	2 635,9	634,4	382,8	527,0	259,4	225,4	436,5	10,2	87,3	73,0
1982	J		627,0	380,7	409,5		219,4	415,9	15,0	107,7	45,6
	F		623,7	378,3	564,2		163,3	376,7	15,2	61,3	44,4
	M		715,2	457,9	436,7		230,5	445,3	13,7	103,6	32,8
	A		750,0	394,7	517,9		236,4		13,2	73,3	35,3

ÉVOLUTION DU COMMERCE DE LA CE  
 par sections de la CTCI

export

Valeurs en Mio ECU

Period Période	EUR 10	Deutsch- land	France	Italia	Nederland	Belg.Lux	United Kingdom	Ireland	Danmark	Ελλάδα	
<b>2 : MATIÈRES PREMIÈRES</b>											
<b>intra-CE (EUR 10)</b>											
1980	I	2 755,4	479,5	584,4	124,1	600,5	242,1	417,4	59,2	180,1	34,0
	II	2 355,6	445,8	554,2	123,6	515,7	221,0	284,5	57,9	113,1	39,9
	III	1 922,2	350,4	434,8	87,3	471,0	171,0	236,6	49,0	84,0	38,0
	IV	2 332,6	396,2	551,5	125,3	524,0	228,7	292,1	55,0	122,3	37,7
1981	I		434,7	602,6	104,3	563,9	219,4		48,4	162,7	16,0
	II		430,4	511,4	131,9	514,8	229,5		55,4	129,9	29,6
	III		441,2	516,4	115,6	510,9	219,2		51,2	99,9	41,2
	IV	2 721,7	505,8	625,2	166,5	601,6	269,9	300,3	56,5	152,8	43,2
1982	I		495,4	643,8	162,0		270,0	300,5	58,9	168,1	32,7
1980	D	770,7	123,2	175,7	53,4	166,2	72,5	105,7	18,6	36,5	18,9
1981	J	717,2	134,2	164,8	27,9	177,9	60,4	84,1	13,7	49,5	4,7
	F	821,5	145,0	213,5	39,4	186,4	73,7	82,1	17,5	60,7	3,3
	M		155,5	224,2	36,9	199,5	85,2		17,2	51,9	8,0
	A		147,5	189,0	53,5	179,3	73,9		20,1	49,6	6,8
	M		136,9	156,3	37,6	174,4	77,3		19,4	35,5	12,0
	J		146,1	166,5	40,2	162,9	78,0		16,0	38,8	10,7
	J		147,8	179,6	38,7	137,8	75,0		19,9	21,3	14,1
	A		124,5	132,8	32,0	162,0	55,5		14,3	25,7	7,8
	S	903,4	168,9	204,2	45,4	212,4	88,3	96,9	16,5	51,4	19,4
	O	984,1	185,1	225,9	62,8	213,8	89,5	106,9	20,1	64,8	15,2
	N	896,2	172,4	213,2	47,8	202,5	94,1	89,7	20,8	46,3	9,6
	D	822,2	150,3	185,0	54,7	184,5	86,3	90,3	15,6	37,0	18,4
1982	J		142,4	188,9	51,1		81,6	86,7	17,2	50,8	10,7
	F		157,6	213,5	51,1		86,0	90,8	17,5	63,7	11,1
	M		195,6	241,4	59,8		101,8	123,1	24,1	51,1	10,9
	A		177,0	214,9	48,1		83,7		24,2	58,0	12,0
<b>extra-CE (EUR 10)</b>											
1980	I	1 205,5	290,4	183,5	105,6	152,3	60,3	215,3	15,9	103,4	39,4
	II	1 054,1	277,7	187,4	114,4	114,2	57,3	185,3	11,5	71,2	35,1
	III	1 021,2	279,9	162,3	109,2	181,4	48,3	143,7	11,9	48,4	36,0
	IV	1 139,2	303,0	206,2	120,3	142,6	63,2	192,8	8,4	62,8	39,8
1981	I		317,4	197,6	127,7	152,8	59,8		13,2	130,9	15,1
	II		328,5	244,0	137,8	152,4	65,1		15,8	115,4	34,8
	III		329,3	183,6	142,5	184,0	64,7		14,1	58,6	54,8
	IV	1 309,0	341,8	198,9	159,8	159,4	72,6	235,6	8,2	92,6	40,0
1982	I		318,1	212,7	149,3		67,5	218,1	11,4	175,7	49,8
1980	D	429,2	103,8	85,5	58,3	46,2	19,2	69,0	2,3	25,7	19,0
1981	J	351,6	84,2	54,6	53,3	42,3	17,9	59,8	4,0	34,7	0,8
	F	409,9	104,0	62,8	41,3	51,2	19,8	67,7	4,4	52,3	6,4
	M		129,5	80,1	33,3	59,3	21,9		4,6	41,3	7,9
	A		112,2	80,1	48,2	52,3	24,3		5,2	42,9	10,8
	M		111,2	80,4	35,8	59,5	21,0		6,0	30,0	12,7
	J		105,3	83,3	53,6	41,0	19,8		4,7	38,5	11,2
	J		112,8	73,8	40,4	47,5	23,3		6,5	11,7	14,2
	A		102,0	44,0	34,7	67,9	15,1		4,9	20,7	17,7
	S	463,3	114,4	65,8	67,5	70,7	26,2	68,9	2,7	24,2	22,9
	O	442,8	118,3	64,8	49,4	56,4	25,2	80,2	4,4	26,5	17,6
	N	407,5	111,8	63,5	47,8	50,9	23,2	74,7	2,2	24,3	9,1
	D	444,6	112,6	70,8	62,0	50,4	23,6	70,3	1,6	40,1	13,2
1982	J		94,3	65,5	46,7		20,5	64,2	3,6	40,2	19,4
	F		98,7	62,4	51,3		21,1	62,8	3,0	78,9	12,6
	M		125,2	84,7	51,5		25,8	91,1	4,9	53,3	17,8
	A		107,9	73,9	52,6		21,8		4,5	40,3	15,9

**TRENDS IN EC TRADE**  
**by SITC sections**

import

Value in Mio ECU

Period Période	EUR 10	Deutsch- land	France	Italia	Nederland	Belg.Lux	United Kingdom	Ireland	Danmark	Ελλάδα	
<b>3 : FUEL PRODUCTS</b>											
<b>intra-EC (EUR 10)</b>											
1980	I	5 986,8	2 051,2	953,7	395,5	603,3	740,0	583,2	192,6	444,1	11,6
	II	5 966,3	2 107,1	956,4	447,3	710,0	732,2	477,3	186,8	335,5	13,7
	III	5 520,5	2 097,1	863,4	380,4	734,0	584,1	418,2	177,9	253,5	12,1
	IV	6 191,3	1 998,5	1 260,3	375,3	511,7	978,9	487,0	176,7	387,2	15,9
1981	I	7 286,8	2 505,9	1 285,4	426,6	757,9	1 147,8	452,5	218,3	485,8	6,4
	II	6 950,2	2 121,4	1 237,9	623,4	932,8	927,2	484,6	235,1	359,4	28,6
	III	2 869,7	2 869,7	1 352,4	540,6	1 077,5	839,7	366,7	366,7	355,1	19,7
	IV	8 499,6	3 099,3	1 503,6	459,2	962,5	1 076,3	647,0	313,9	417,0	20,9
1982	I		2 597,8	1 559,1	561,5		830,6	593,4	311,1	360,1	20,1
1980	D	2 227,3	671,1	454,1	106,0	226,3	326,4	181,6	73,8	180,0	8,1
1981	J	2 360,7	881,9	409,9	104,5	229,8	335,4	136,8	96,2	165,2	1,1
	F	2 387,4	714,5	440,0	203,3	249,6	447,2	153,5	56,5	120,9	2,1
	M	2 538,0	910,2	435,5	119,0	294,6	364,3	162,4	66,6	182,1	3,3
	A	2 273,7	687,1	372,8	199,2	324,9	364,8	136,4	84,2	97,5	6,9
	M	2 250,5	673,6	425,0	217,6	328,8	257,4	103,0	64,4	171,6	9,2
	J	2 460,4	758,9	439,6	203,5	327,3	288,4	244,1	86,5	99,6	12,5
	J	2 593,9	800,8	448,7	163,5	375,2	276,1	283,9	130,8	107,8	7,0
	A		1 071,7	428,9	185,8	470,9	282,5		103,8	102,1	5,7
	S	2 830,5	1 002,3	474,9	205,3	335,3	316,7	203,9	132,4	152,8	7,0
	O	2 633,4	984,5	409,4	119,0	332,0	369,8	190,6	97,3	122,5	8,3
	N	2 765,8	988,1	494,0	130,6	312,5	388,1	204,4	125,6	117,8	4,8
	D	3 071,3	1 107,1	595,3	210,4	376,6	290,7	224,5	91,0	167,8	7,8
1982	J		862,2	547,1	204,1		301,6	173,4	97,5	122,7	8,0
	F		847,8	507,1	179,5		288,8	209,6	108,0	114,4	5,7
	M		886,9	504,9	178,1		253,3	210,5	105,9	112,1	6,3
	A		908,2	567,4	196,8		251,5		114,5	99,5	3,5
<b>extra-EC (EUR 10)</b>											
1980	I	21 254,0	4 428,1	5 338,7	3 746,1	2 731,5	1 520,2	2 470,0	124,8	350,0	272,4
	II	21 238,9	4 444,4	5 246,6	4 384,9	2 644,3	1 469,8	2 318,7	97,8	332,3	300,1
	III	20 798,3	4 046,7	5 381,7	4 590,2	2 346,3	1 401,8	2 100,2	119,6	342,0	469,9
	IV	23 859,8	4 534,1	5 801,6	5 503,0	3 041,2	1 493,4	2 400,9	85,7	327,1	672,9
1981	I	23 138,2	4 631,4	6 129,4	4 799,2	2 756,2	1 584,5	2 693,6	108,0	390,3	45,7
	II	26 178,4	4 795,9	6 191,2	6 983,8	3 294,4	1 525,7	2 360,0	88,1	396,4	542,8
	III		5 146,6	6 622,5	7 197,4	2 773,9	2 251,2		25,4	402,2	330,9
	IV	27 087,7	4 466,5	6 875,7	6 384,1	3 155,6	1 887,9	3 154,7	26,0	369,1	767,9
1982	I		4 647,5	6 420,3	6 856,4		1 933,3	3 082,0	25,6	541,6	984,7
1980	D	9 487,4	1 688,8	2 188,6	2 283,9	1 344,3	578,0	904,2	31,1	100,3	368,3
1981	J	7 448,0	1 304,6	1 957,8	1 433,6	967,0	619,2	977,3	40,8	147,5	0,1
	F	7 972,5	1 616,1	1 963,5	1 971,2	959,1	432,9	870,2	41,0	115,8	2,7
	M	7 861,4	1 711,9	2 207,6	1 401,7	962,6	531,8	847,5	25,1	130,6	42,6
	A	9 238,8	1 627,3	2 211,6	2 539,6	1 066,6	561,1	742,4	30,4	141,0	319,0
	M	8 071,2	1 562,5	1 906,7	2 139,2	1 036,5	440,0	694,7	35,7	91,2	164,6
	J	9 002,0	1 608,5	2 072,7	2 270,2	1 449,6	476,4	922,4	22,2	122,5	57,5
	J	9 293,1	1 698,8	2 358,6	1 998,1	969,5	772,7	937,7	4,5	191,5	172,0
	A		1 841,0	1 969,5	2 262,7	1 084,2	799,5		4,2	126,6	100,8
	S	9 406,3	1 606,7	2 295,5	2 941,7	939,4	618,5	822,5	16,1	108,0	57,8
	O	8 463,4	1 536,9	2 185,7	1 823,0	1 140,0	614,5	890,1	7,4	112,0	153,8
	N	8 841,8	1 600,9	2 178,9	2 042,7	1 098,9	612,0	1 047,9	7,4	107,3	145,7
	D	9 680,0	1 368,0	2 499,9	2 510,6	1 123,6	658,0	1 082,9	11,0	150,2	275,9
1982	J		1 714,9	2 253,5	2 194,9		677,9	1 185,5	6,9	183,9	279,3
	F		1 470,3	2 109,0	2 557,6		513,1	953,8	6,8	208,2	297,0
	M		1 459,0	2 058,1	2 107,2		712,3	940,9	11,3	160,6	408,6
	A		1 505,3	2 051,2	2 059,7		720,9		31,5	125,8	239,9

Valeurs en Mio ECU

Period Période	EUR 10	Deutsch- land	France	Italia	Nederiand	Belg.Lux	United Kingdom	Ireland	Danmark	Ελλάδα	
<b>3 : PRODUITS ÉNERGÉTIQUES</b>											
<b>intra-CE (EUR 10)</b>											
1980	I	6 014,6	645,9	375,0	268,9	2 573,6	562,1	1 513,2	6,4	38,3	15,6
	II	6 254,2	695,5	464,0	285,0	2 259,2	723,6	1 704,0	5,9	22,9	94,1
	III	5 847,1	583,1	499,8	224,3	1 948,8	691,5	1 847,3	11,1	27,3	13,7
	IV	6 976,9	589,4	443,9	308,4	2 700,2	679,6	2 035,8	13,3	35,3	171,1
1981	I		694,8	498,3	204,4	3 113,9	635,2		15,9	34,8	1,0
	II		770,3	610,7	287,7	2 658,0	623,0		13,7	35,8	32,3
	III		804,4	711,6	465,9	2 672,4	912,8		5,5	22,3	16,6
	IV	9 288,4	689,0	611,2	311,6	3 673,4	962,5	2 986,7	5,8	13,8	34,6
1982	I		737,7	634,3	387,6		684,3	2 667,4	5,1	17,7	11,5
1980	D	2 491,8	185,2	142,6	117,4	1 007,5	272,2	716,8	3,5	16,4	30,2
1981	J	2 456,2	231,8	103,3	68,8	1 085,9	198,5	751,6	4,7	11,7	
	F	2 574,7	226,7	207,8	74,5	1 002,8	220,0	821,4	9,5	11,9	0,0
	M		236,1	187,0	61,2	993,1	210,9		1,7	11,2	0,9
	A		230,8	243,8	96,3	982,4	231,4		4,4	17,9	4,5
	M		258,0	200,6	19,7	840,3	160,0		4,3	9,5	12,1
	J		282,2	165,9	170,5	856,4	224,7		5,2	7,1	15,6
	J		296,9	194,2	81,6	853,7	259,8		1,1	5,8	10,8
	A		226,4	230,2	131,0	864,8	220,7		2,9	9,6	4,1
	S	3 156,8	281,3	287,6	253,0	972,8	439,4	914,6	1,4	5,1	1,6
	O	2 811,0	255,1	166,4	163,9	1 113,0	382,0	719,2	2,0	5,4	4,0
	N	3 083,3	228,3	239,8	79,5	1 278,6	263,0	980,8	1,9	3,9	7,5
	D	3 304,8	203,3	204,6	69,0	1 332,8	301,4	1 164,5	1,8	4,3	23,1
1982	J		228,4	229,2	133,5		219,9	794,8	1,3	4,9	0,9
	F		221,8	239,5	120,9		193,2	1 010,9	1,6	3,7	10,0
	M		287,8	165,7	133,4		268,9	862,5	2,2	9,0	0,6
	A		234,2	213,5	165,6		245,1		2,1	1,1	
<b>extra-CE (EUR 10)</b>											
1980	I	2 459,2	285,8	304,0	338,2	330,0	256,2	792,3	0,4	78,1	37,1
	II	2 503,6	265,8	349,4	378,5	339,8	254,6	759,8	2,1	95,7	57,7
	III	2 305,5	249,7	329,7	303,3	271,7	185,5	869,7	0,1	63,2	32,6
	IV	2 722,0	295,0	323,6	382,9	268,9	194,9	1 063,0	0,2	50,6	142,9
1981	I		318,6	395,6	355,8	281,2	180,0		0,5	87,6	4,1
	II		321,5	473,0	619,8	266,1	161,8		3,3	95,7	134,7
	III		319,3	521,8	602,9	385,0	227,8		0,5	89,8	38,6
	IV	3 988,4	281,3	480,7	670,5	356,5	290,4	1 723,9	0,7	79,0	105,2
1982	I		327,9	368,3	658,9		139,0	1 570,6	0,5	44,5	7,6
1980	D	889,0	105,8	121,9	185,3	95,7	65,2	254,2	0,0	19,6	41,3
1981	J	958,4	88,2	91,9	116,4	92,2	73,3	463,8	0,4	29,5	2,7
	F	1 038,5	114,8	160,6	129,5	113,0	46,1	449,6	0,1	24,5	0,2
	M		115,7	142,9	110,0	87,0	59,9		0,0	33,1	1,2
	A		104,3	175,7	163,1	61,1	58,1		0,1	31,5	29,7
	M		90,6	131,7	55,8	77,6	43,4		3,1	30,7	42,0
	J		126,8	165,5	397,4	128,0	62,6		0,0	33,1	62,7
	J		114,1	156,4	129,9	129,6	67,0		0,4	33,2	23,8
	A		104,9	135,1	177,4	116,7	67,3		0,0	28,4	11,7
	S	1 582,6	100,0	230,8	296,0	139,6	88,1	700,3	0,0	24,8	3,0
	O	1 350,4	97,3	152,1	284,6	101,6	130,0	537,2	0,2	23,7	23,8
	N	1 271,5	86,7	212,9	189,7	136,2	62,8	524,2	0,2	36,0	22,9
	D	1 288,4	96,1	115,7	191,4	124,0	97,4	588,3	0,3	16,9	58,3
1982	J		105,8	117,1	254,0		50,1	558,2	0,0	23,6	0,4
	F		115,3	154,6	186,2		55,5	560,5	0,4	12,0	1,6
	M		106,6	96,7	218,9		34,2	451,6	0,0	8,3	5,6
	A		117,4	166,1	258,1		64,4		0,1	18,0	0,8

TRENDS IN EC TRADE  
by SITC sections

import

Value in Mio ECU

Period Période	EUR 10	Deutsch- land	France	Italia	Nederland	Belg.Lux	United Kingdom	Ireland	Danmark	Ελλάδα	
<b>4 : OILS, FATS AND WAXES</b>											
<b>intra-EC (EUR 10)</b>											
1980	I	329,4	57,5	84,6	49,2	36,8	39,0	36,0	7,9	11,1	3,7
	II	319,6	64,1	73,6	47,4	38,9	39,4	34,3	6,7	9,6	5,7
	III	309,4	59,3	75,3	40,8	41,2	35,9	33,2	8,1	11,9	3,6
	IV	316,2	58,6	74,4	43,6	43,6	35,4	36,2	7,4	11,1	5,9
1981	I	296,4	58,8	79,1	23,2	40,0	37,1	33,9	9,9	13,4	1,0
	II	332,8	65,7	89,0	38,2	39,3	39,9	30,5	9,0	17,1	4,1
	III		67,9	101,9	22,3	54,6	38,9		9,9	16,6	4,2
	IV	399,8	80,0	99,7	40,6	48,5	48,5	48,5	7,4	18,6	8,1
1982	I		61,7	102,2	47,1		43,0	54,2	10,3	17,7	1,6
1980	D	108,8	16,6	25,6	18,5	15,1	12,0	10,2	2,4	4,0	4,3
1981	J	95,0	18,0	24,4	9,9	13,0	11,5	11,5	2,4	4,1	0,2
	F	98,9	20,3	27,4	6,1	13,5	12,3	10,8	3,0	5,3	0,2
	M	103,2	20,6	27,2	7,2	13,6	13,3	11,5	4,5	4,8	0,6
	A	108,9	22,3	28,5	11,3	13,3	12,0	11,5	4,0	5,3	0,7
	M	98,3	20,7	25,1	9,0	12,5	12,8	8,7	3,0	5,8	0,8
	J	124,6	22,8	35,4	17,7	13,4	15,2	10,3	2,0	5,3	2,7
	J	121,2	24,0	36,7	7,3	17,2	11,1	16,2	2,9	4,7	1,3
	A		20,9	34,1	8,8	15,4	12,3		4,1	5,1	1,4
	S	124,4	22,9	31,2	6,3	22,1	15,5	15,7	2,5	6,8	1,5
	O	150,1	28,4	40,7	20,4	17,9	16,5	14,7	2,9	6,3	2,3
	N	126,8	27,5	28,7	11,1	15,1	14,3	18,0	2,8	6,7	2,7
	D	120,8	24,6	30,2	8,7	15,4	17,6	13,7	1,8	5,7	3,1
1982	J		20,8	32,9	10,5		14,6	16,9	3,0	5,3	0,6
	F		18,2	33,6	19,4		12,7	21,4	3,6	6,2	0,3
	M		22,7	35,7	17,3		15,7	15,9	3,8	6,3	0,7
	A		26,2	32,7	22,5		16,2		3,7	5,8	2,4
<b>extra-EC (EUR 10)</b>											
1980	I	383,2	89,1	60,1	47,1	79,8	22,2	72,3	1,7	9,3	0,8
	II	368,2	76,5	72,5	46,8	71,8	20,2	72,7	1,6	5,1	1,0
	III	386,1	84,2	70,1	52,1	75,0	18,9	76,8	1,8	4,8	2,2
	IV	433,1	82,7	95,1	83,5	74,2	22,0	67,6	1,5	3,7	2,8
1981	I	363,8	96,6	74,8	15,3	92,1	21,8	56,2	2,0	4,9	0,2
	II	411,3	102,6	65,4	40,8	91,4	27,3	74,1	2,0	6,7	1,1
	III		112,6	75,5	37,2	69,5	25,6		1,6	4,0	0,9
	IV	447,2	102,5	65,1	56,0	85,6	23,3	105,5	1,9	7,1	0,2
1982	I		102,8	73,7	44,7		25,7	90,2	1,8	4,0	0,1
1980	D	145,4	26,9	17,6	49,2	22,9	6,3	19,7	0,5	0,7	1,6
1981	J	117,5	29,4	24,5	6,4	33,8	7,3	14,5	0,9	0,5	0,0
	F	112,1	27,5	22,0	3,9	27,9	6,6	19,9	0,5	3,7	0,0
	M	134,3	39,7	28,3	4,9	30,3	7,6	21,8	0,6	0,8	0,2
	A	122,0	32,0	17,9	10,3	28,9	8,9	21,1	0,8	1,6	0,3
	M	120,5	29,2	19,4	10,1	29,9	8,1	18,5	0,6	4,0	0,7
	J	167,6	41,5	28,1	20,1	32,6	9,5	34,3	0,5	1,0	0,0
	J	135,6	40,9	23,8	16,8	20,8	7,1	23,7	0,8	1,6	0,2
	A		35,7	18,7	7,3	23,3	7,6		0,5	1,2	0,6
	S	142,2	36,0	33,1	13,1	25,2	10,0	22,9	0,6	1,2	0,1
	O	154,1	33,0	28,5	16,7	30,1	8,0	35,6	0,9	1,3	0,1
	N	149,9	45,1	17,8	13,8	28,2	7,6	32,1	0,5	4,7	0,0
	D	137,7	24,3	19,0	24,6	27,3	7,6	33,2	0,6	1,1	0,1
1982	J		28,6	22,6	10,0		8,6	37,5	0,7	1,2	0,0
	F		42,1	24,9	23,7		8,1	30,5	0,3	0,9	0,0
	M		32,0	26,2	11,0		8,9	22,1	0,8	1,9	0,0
	A		47,1	29,2	19,4		6,2		0,7	6,2	0,4

ÉVOLUTION DU COMMERCE DE LA CE  
par sections de la CTCI

export

Valeurs en Mio ECU

Period Période	EUR 10	Deutsch- land	France	Italia	Nederland	Belg.Lux	United Kingdom	Ireland	Danmark	Ελλάδα	
<b>4 : HUILES, GRAISSES ET CIRES</b>											
<b>intra-CE (EUR 10)</b>											
1980	I	335,2	98,9	49,9	18,4	82,6	43,0	18,2	3,9	15,6	2,4
	II	304,5	89,4	45,5	11,9	87,0	37,3	13,4	2,6	14,6	2,7
	III	301,8	90,8	44,2	16,0	80,1	35,8	14,3	3,0	15,3	2,3
	IV	303,1	93,7	38,9	19,8	77,8	40,0	15,4	3,8	13,1	0,7
1981	I		103,8	45,7	13,3	82,5	41,3		2,1	11,9	0,3
	II		100,5	36,5	14,3	85,5	47,4		2,2	10,8	7,6
	III		121,5	28,0	13,1	96,7	57,5		2,8	16,5	4,2
	IV	382,0	106,1	46,6	25,7	111,9	60,7	13,5	3,0	11,8	2,6
1982	I		108,8	60,8	20,9		53,6	12,4	2,0	9,9	13,6
1980	D	97,4	32,0	7,9	6,2	26,6	13,3	5,9	1,1	4,3	0,1
1981	J	100,4	34,9	11,1	4,4	27,4	13,0	4,3	0,8	4,4	0,0
	F	109,0	31,9	22,5	5,6	25,7	14,1	5,3	0,5	3,3	0,1
	M		37,0	12,0	3,2	29,4	13,7		0,8	4,1	0,1
	A		38,3	16,1	5,9	26,2	14,1		0,7	3,0	1,7
	M		29,2	8,9	4,4	28,4	15,3		0,8	2,6	4,4
	J		32,9	11,7	4,0	30,9	18,0		0,8	5,2	1,5
	J		39,2	7,9	3,6	33,0	17,6		0,9	4,7	1,6
	A		34,6	9,3	1,8	26,4	19,8		0,9	6,6	1,8
	S	135,5	48,0	10,8	7,6	37,5	20,1	4,7	0,9	5,1	0,9
	O	137,5	35,2	17,1	11,9	38,2	23,3	4,4	1,3	4,4	1,7
	N	128,9	36,5	16,0	6,4	39,7	19,5	4,3	1,1	5,0	0,4
	D	115,2	34,3	13,3	7,1	34,8	18,1	4,2	0,6	2,3	0,5
1982	J		35,0	23,0	9,3		16,3	2,8	0,7	3,2	4,4
	F		36,1	17,1	5,8		17,7	4,9	0,6	3,9	6,1
	M		37,7	20,8	5,8		19,6	4,7	0,7	2,8	3,1
	A		38,3	14,0	5,9		16,6		0,6	2,1	3,1
<b>extra-CE (EUR 10)</b>											
1980	I	184,8	55,5	37,9	12,4	48,0	4,4	11,6	0,0	6,7	4,2
	II	176,2	59,3	31,3	11,3	43,6	2,9	16,2	0,0	6,4	5,2
	III	152,5	59,5	15,3	10,9	39,2	1,9	14,9	0,0	8,0	2,9
	IV	204,2	63,4	37,3	14,8	61,2	2,7	14,7	0,3	6,0	3,9
1981	I		65,5	40,2	13,7	56,0	4,2		0,0	3,4	3,2
	II		69,7	46,6	22,4	64,0	10,3		0,0	2,9	3,0
	III		69,5	33,9	24,0	34,7	2,5		0,0	3,7	5,2
	IV	187,4	61,8	28,6	36,6	35,9	3,8	12,4	0,0	4,6	3,8
1982	I		74,5	47,3	14,8		5,5	9,4	0,0	3,8	7,2
1980	D	83,0	23,8	17,4	7,3	24,3	1,1	4,9	0,1	1,4	2,6
1981	J	59,5	20,9	9,3	3,9	20,6	0,5	2,6	0,0	1,6	0,1
	F	59,0	18,1	12,5	5,3	15,2	0,7	5,2		0,9	1,0
	M		26,6	18,4	4,4	20,3	3,1		0,0	0,9	2,1
	A		26,1	21,6	9,3	28,6	3,9			0,6	2,1
	M		19,7	14,0	4,5	21,9	3,6		0,0	1,0	0,5
	J		24,0	11,0	8,5	13,5	2,9			1,3	0,3
	J		23,1	8,5	9,7	11,5	0,7		0,0	0,8	1,4
	A		23,0	11,4	2,3	10,3	0,3			1,2	2,0
	S	70,7	23,4	14,0	12,1	12,7	1,5	4,0		1,2	1,8
	O	70,1	22,3	14,1	12,2	13,7	1,6	3,8	0,0	0,9	1,5
	N	54,4	19,8	6,0	11,2	9,6	1,2	4,2	0,0	1,7	0,7
	D	61,2	19,4	8,8	12,7	12,0	1,0	3,9		1,9	1,5
1982	J		24,6	8,2	6,1		2,3	2,5		0,9	1,2
	F		22,5	18,0	3,4		1,8	2,7		1,2	4,5
	M		27,4	21,1	5,2		1,5	4,2	0,0	1,7	1,5
	A		15,4	11,2	4,1		1,1			1,1	2,3

TRENDS IN EC TRADE  
by SITC sections

import

Value in Mio ECU

Period Période	EUR 10	Deutsch- land	France	Italia	Nederland	Belg.Lux	United Kingdom	Ireland	Danmark	Ελλάδα	
<b>5 : CHEMICALS</b>											
<b>intra-EC (EUR 10)</b>											
1980	I	8 194,2	1 733,9	1 731,1	1 217,9	961,5	1 003,4	894,1	201,6	244,8	103,0
	II	7 354,1	1 662,9	1 545,4	1 061,8	854,9	906,9	766,4	180,5	231,4	143,8
	III	6 310,7	1 447,6	1 311,0	906,2	741,0	712,7	723,2	146,0	198,6	124,4
	IV	6 904,4	1 561,7	1 410,1	1 052,1	853,9	761,8	734,9	185,5	202,6	141,9
1981	I	7 617,6	1 691,3	1 618,0	1 047,6	901,5	933,8	881,7	207,0	224,3	112,4
	II	7 846,1	1 808,8	1 535,8	1 101,3	908,1	890,8	958,9	225,6	249,3	167,6
	III	2 584,4	1 809,2	1 437,2	1 173,2	879,9	899,6	215,4	237,8	154,6	154,6
	IV	8 631,0	1 886,6	1 801,3	1 265,0	1 010,6	946,8	1 102,4	193,5	249,5	175,2
1982	I		2 043,4	1 832,2	1 332,1		1 000,2	1 182,3	251,3	267,3	156,8
1980	D	2 324,0	538,1	441,4	361,0	274,5	262,9	273,1	61,3	67,0	44,7
1981	J	2 256,1	513,7	513,1	301,1	267,7	263,0	258,2	57,8	61,2	20,3
	F	2 555,8	537,2	561,2	382,7	288,8	313,4	301,5	64,0	75,3	31,8
	M	2 805,5	642,0	543,6	363,9	344,7	354,3	322,2	85,0	89,7	60,1
	A	2 584,4	610,1	504,3	371,8	309,4	283,4	287,6	74,1	87,7	56,2
	M	2 550,7	572,2	474,9	388,8	290,5	298,7	315,3	74,3	78,6	57,4
	J	2 686,4	627,9	556,6	338,0	312,7	296,5	342,1	76,9	82,0	53,8
	J	2 773,6	692,2	497,2	406,8	296,4	266,5	415,3	76,7	69,1	53,4
	A		524,1	364,3	310,6	268,3	289,3		62,5	78,3	35,5
	S	2 867,7	591,9	576,2	457,2	313,6	338,1	358,9	76,0	90,0	65,8
	O	2 935,4	668,1	602,3	400,1	370,8	327,0	346,5	69,6	86,8	64,2
	N	2 868,4	628,0	596,7	418,7	331,1	306,2	381,7	73,6	77,6	54,7
	D	2 793,4	592,7	597,6	439,3	338,1	310,1	325,9	49,9	83,6	56,3
1982	J		620,2	552,1	410,7		280,4	361,2	77,7	69,7	48,8
	F		640,2	636,5	443,8		346,8	367,8	79,5	75,8	54,0
	M		783,4	643,7	476,0		367,8	453,8	94,6	121,6	53,9
	A		766,3	623,8	428,4		324,2		81,0	101,3	47,9
<b>extra-EC (EUR 10)</b>											
1980	I	2 926,6	729,4	637,9	363,1	315,8	259,4	394,3	36,2	134,2	28,2
	II	3 018,1	746,2	806,7	393,2	278,3	247,6	370,4	26,6	112,0	37,0
	III	2 672,7	697,9	616,2	361,3	252,8	192,8	394,9	20,5	100,2	35,9
	IV	2 872,9	767,3	689,9	416,0	270,4	208,8	333,5	31,4	118,2	37,3
1981	I	3 020,2	894,7	694,3	356,6	300,4	226,0	354,9	36,1	124,1	33,1
	II	3 289,3	843,4	703,2	471,2	335,1	263,2	442,1	37,3	141,3	52,5
	III		815,4	771,5	452,9	349,1	251,5	251,5	41,0	117,8	46,6
	IV	3 465,1	954,2	727,6	461,5	348,0	252,7	487,3	43,5	144,3	46,1
1982	I		925,3	801,4	528,8		289,3	513,7	64,6	135,6	52,5
1980	D	893,1	234,1	173,2	147,8	85,0	71,9	116,2	10,1	42,9	11,9
1981	J	962,5	319,0	217,8	108,6	91,9	68,8	107,2	7,3	38,3	3,7
	F	951,1	286,8	177,3	128,5	96,2	77,3	113,8	15,1	40,5	15,7
	M	1 105,2	288,6	299,2	120,0	112,3	79,0	133,9	13,6	45,0	13,7
	A	1 049,3	284,2	188,2	166,6	108,6	86,4	134,6	9,3	50,2	21,2
	M	1 094,2	269,1	285,7	144,4	102,7	79,2	133,5	15,2	48,4	15,9
	J	1 137,0	290,2	228,4	158,5	123,8	96,2	169,2	12,7	42,9	15,3
	J	1 169,5	299,9	311,2	126,3	113,9	77,7	173,5	17,0	34,6	15,2
	A		238,7	180,2	153,6	104,3	74,1		10,8	37,3	11,5
	S	1 195,0	276,0	280,5	173,5	131,2	93,0	161,8	13,2	45,9	19,9
	O	1 156,5	343,6	241,9	128,5	123,1	90,5	153,6	11,9	47,8	15,6
	N	1 111,6	313,8	249,8	131,7	103,4	83,7	149,5	15,9	48,6	15,2
	D	1 196,0	312,7	235,9	199,4	124,3	82,3	163,1	15,9	47,2	15,3
1982	J		312,5	264,1	170,9		90,9	172,9	25,9	35,4	17,7
	F		296,5	258,9	159,1		90,1	144,3	17,2	43,9	14,8
	M		316,0	278,5	201,0		106,3	196,0	22,1	55,8	19,9
	A		324,5	250,0	159,2		94,3		15,5	55,8	16,6



ÉVOLUTION DU COMMERCE DE LA CE  
par sections de la CTCl

export

Valeurs en Mio ECU

Period Période	EUR 10	Deutsch- land	France	Italia	Nederland	Belg.Lux	United Kingdom	Ireland	Danmark	Ελλάδα	
<b>5 : PRODUITS CHIMIQUES</b>											
<b>intra-CE (EUR 10)</b>											
1980	I	7 407,7	2 183,0	1 182,6	366,4	1 471,1	970,0	987,8	126,8	71,0	24,5
	II	6 708,4	1 979,0	1 064,0	419,2	1 244,4	912,2	875,0	136,3	69,4	8,8
	III	5 715,3	1 577,2	899,3	383,2	1 201,5	770,4	681,4	132,8	61,9	7,6
	IV	6 355,1	1 736,6	1 022,8	411,0	1 227,3	864,7	866,6	109,5	66,1	50,5
1981	I		2 085,6	1 186,0	364,3	1 381,6	878,8		120,1	78,7	9,1
	II		2 056,4	1 119,4	445,0	1 407,6	930,8		180,2	77,8	5,8
	III		1 948,9	1 118,6	384,0	1 375,4	888,6		169,4	80,3	6,1
	IV	7 726,4	2 175,8	1 198,9	483,8	1 566,4	975,4	1 112,7	124,5	76,4	12,6
1982	I		2 498,2	1 352,7	458,4		1 045,6	1 005,2	183,5	94,3	16,7
1980	D	2 092,8	543,6	333,1	156,7	384,8	294,8	282,7	32,5	19,7	44,7
1981	J	2 166,9	640,3	354,9	113,0	440,1	265,8	286,9	40,1	23,8	2,1
	F	2 340,0	661,8	419,3	128,5	462,3	299,0	300,0	41,8	25,7	1,5
	M		785,1	411,7	122,7	490,9	312,7		38,2	28,6	5,5
	A		747,6	367,0	160,2	443,2	312,4		50,9	24,3	1,4
	M		622,8	356,4	120,1	458,4	281,6		67,6	25,0	2,7
	J		686,4	396,1	163,1	507,0	333,6		61,8	28,5	1,8
	J		654,8	432,4	128,6	446,3	304,4		81,4	25,3	2,1
	A		586,4	282,3	117,2	415,9	244,7		43,8	23,3	1,1
	S	2 545,7	736,4	404,2	140,6	515,2	335,0	337,4	45,6	28,5	2,8
	O	2 697,2	787,7	396,4	168,7	536,0	352,0	376,5	43,5	30,0	6,3
	N	2 621,8	737,9	399,8	162,2	549,2	331,2	369,3	42,9	26,6	2,8
	D	2 443,7	672,1	401,9	152,5	489,5	349,6	317,4	38,0	19,2	3,5
1982	J		760,7	384,1	150,9		298,2	305,3	51,7	30,9	5,5
	F		796,9	464,8	140,3		357,3	299,8	73,8	28,0	4,7
	M		941,0	503,9	167,5		389,6	400,0	58,1	33,3	6,5
	A		835,3	463,4	156,4		371,3		84,6	30,2	5,6
<b>extra-CE (EUR 10)</b>											
1980	I	5 916,8	2 183,7	1 012,5	486,1	550,3	325,2	1 078,7	55,0	123,3	51,0
	II	5 768,4	2 096,9	1 047,6	548,1	509,0	315,3	1 034,5	60,2	120,7	36,0
	III	5 451,3	2 047,7	950,0	492,1	463,0	273,0	1 000,1	70,4	128,7	26,4
	IV	5 813,1	2 052,3	968,4	614,4	509,9	360,8	1 045,0	65,2	138,8	58,5
1981	I		2 255,6	972,8	494,9	552,3	339,7		51,7	148,0	24,9
	II		2 370,3	1 191,9	717,6	581,2	392,0		75,5	160,7	41,4
	III		2 398,1	1 294,5	669,4	676,8	396,8		79,2	161,3	34,5
	IV	6 577,5	2 323,2	1 089,6	675,9	591,5	381,0	1 227,1	115,4	131,9	41,7
1982	I		2 576,2	1 116,6	643,3		415,4	1 216,3	84,1	167,7	38,0
1980	D	2 129,0	724,0	366,5	259,0	176,4	126,8	366,9	24,0	41,5	43,8
1981	J	1 748,2	666,1	271,0	151,4	168,9	106,3	322,2	15,6	43,7	3,2
	F	1 988,5	758,8	327,6	191,8	187,3	108,4	340,9	15,6	47,8	10,3
	M		831,6	374,0	151,8	197,5	124,2		20,6	55,4	11,4
	A		814,8	370,8	240,0	200,6	142,0		19,5	44,9	10,5
	M		770,4	378,6	187,7	180,5	106,8		27,0	57,2	16,5
	J		786,5	441,2	286,5	203,7	142,1		29,0	57,0	14,3
	J		873,2	466,7	226,6	215,3	126,9		26,4	53,4	11,2
	A		781,3	453,3	189,6	238,9	110,1		27,7	51,2	11,6
	S	2 278,4	800,1	374,3	254,9	215,1	158,3	383,8	24,6	55,5	11,7
	O	2 272,4	814,4	355,7	234,6	215,0	134,6	411,0	31,7	59,6	15,7
	N	2 096,7	751,9	363,1	179,7	188,1	124,5	387,2	38,3	51,8	11,9
	D	2 207,9	767,4	372,0	262,0	184,5	137,6	374,6	45,5	50,2	14,1
1982	J		748,2	332,5	186,7		118,1	331,9	24,8	46,0	14,8
	F		830,7	348,2	215,4		148,5	387,3	28,4	58,3	9,2
	M		998,0	435,9	241,7		147,3	496,9	30,7	64,1	14,0
	A		884,1	416,1	253,8		147,8		37,1	48,5	13,6

TRENDS IN EC TRADE  
by SITC sections

import

Value in Mio ECU

Period Période	EUR 10	Deutsch- land	France	Italia	Nederland	Belg.Lux	United Kingdom	Ireland	Danmark	Ελλάδα	
<b>6 : MANUFACTURED GOODS CLASSIFIED BY MATERIAL</b>											
<b>intra-EC (EUR 10)</b>											
1980	I	14 691,6	3 407,5	3 238,2	1 572,8	1 751,8	1 847,3	1 960,6	301,9	381,9	114,8
	II	14 476,0	3 538,4	3 101,1	1 540,4	1 744,9	1 726,1	2 034,0	288,8	365,5	136,6
	III	11 710,9	3 065,4	2 486,5	1 501,7	1 527,0	1 328,2	1 030,5	270,9	332,4	168,4
	IV	12 878,2	3 201,4	2 768,7	1 503,7	1 664,1	1 501,6	1 393,3	310,8	336,7	198,0
1981	I	12 566,3	3 152,5	2 778,6	1 307,7	1 498,3	1 596,8	1 439,0	306,1	328,8	158,6
	II	13 631,8	3 333,8	2 942,8	1 503,1	1 568,7	1 640,0	1 637,2	332,2	368,0	305,9
	III		3 086,5	2 573,3	1 268,9	1 528,6	1 500,5		328,6	372,9	285,0
	IV	14 854,5	3 536,8	3 225,6	1 519,6	1 858,7	1 747,6	1 868,4	331,9	442,1	323,7
1982	I		3 417,8	3 433,4	1 605,5		1 743,1	1 837,7	360,6	427,7	273,0
1980	D	4 022,6	974,7	876,1	474,2	523,6	469,0	428,0	107,0	108,9	61,2
1981	J	3 739,4	958,7	825,3	359,6	422,0	534,6	425,9	90,9	93,0	29,3
	F	4 121,3	973,8	934,7	436,5	518,6	504,0	488,9	100,0	114,3	50,3
	M	4 700,1	1 221,9	1 018,1	509,0	557,9	554,3	524,2	114,6	121,5	78,8
	A	4 375,2	1 079,8	959,5	486,7	508,9	527,1	498,4	93,3	117,2	104,4
	M	4 435,1	1 095,5	933,6	512,4	518,0	508,2	530,4	118,2	118,9	99,9
	J	4 782,5	1 158,4	1 048,2	499,2	541,8	578,1	606,7	119,9	129,0	101,2
	J	4 629,9	1 183,7	1 011,0	504,7	521,1	493,5	573,3	129,2	120,9	92,4
	A		794,7	513,9	252,9	453,1	422,9		83,4	113,9	82,7
	S	4 735,1	1 104,4	1 049,9	513,7	561,3	570,9	571,1	115,5	138,1	110,1
	O	5 131,6	1 258,3	1 106,3	471,8	633,6	636,3	633,0	123,3	155,8	113,3
	N	4 978,0	1 264,7	1 070,6	516,7	592,3	548,0	611,8	122,9	150,1	101,0
	D	4 664,3	1 034,1	1 041,2	522,7	644,6	551,0	540,4	85,4	135,5	109,3
1982	J		994,8	986,5	461,6		493,5	563,1	108,0	110,2	74,0
	F		1 133,6	1 164,9	558,2		532,7	574,5	114,0	151,1	83,3
	M		1 290,0	1 281,9	587,0		704,1	700,1	138,0	164,1	115,7
	A		1 201,4	1 205,6	542,6		614,7		114,2	153,8	83,3
<b>extra-EC (EUR 10)</b>											
1980	I	11 628,0	2 868,7	1 469,6	1 153,8	561,4	1 481,7	3 465,4	85,8	369,7	85,9
	II	10 856,9	2 762,6	1 338,6	1 268,8	562,2	1 239,7	3 176,4	71,3	320,5	116,7
	III	6 676,7	2 673,4	1 124,6	1 192,8	483,1	1 092,7		71,7	302,4	104,0
	IV	8 411,1	2 543,1	1 264,3	1 074,0	482,1	1 117,6	1 432,9	63,1	319,3	114,8
1981	I	8 389,6	2 533,3	1 274,5	853,9	521,6	1 034,1	1 732,0	75,3	307,5	57,3
	II	9 059,3	2 578,1	1 337,1	1 067,8	519,9	1 207,0	1 810,4	91,0	321,6	126,4
	III		2 551,4	1 156,5	916,8	482,5	992,1		83,5	328,5	122,7
	IV	9 177,4	2 688,1	1 340,2	1 025,1	509,8	1 136,6	1 890,3	80,7	377,9	128,9
1982	I		2 929,5	1 421,2	1 067,7		1 293,2	2 022,2	101,5	388,7	134,1
1980	D	2 819,3	787,7	418,7	388,2	144,9	365,0	563,4	17,0	94,6	39,6
1981	J	2 648,4	798,6	392,0	276,5	169,6	272,9	599,7	25,5	103,0	10,6
	F	2 727,3	796,5	411,6	289,1	170,4	361,6	560,0	22,3	97,8	18,0
	M	3 011,9	939,1	470,8	289,5	181,5	395,2	572,7	27,4	107,0	28,6
	A	2 971,0	859,8	427,1	392,8	172,6	382,7	566,9	26,3	107,3	35,5
	M	2 912,0	846,2	429,6	327,0	167,5	391,0	566,3	29,5	105,1	49,9
	J	3 162,7	871,6	479,7	343,4	180,4	431,4	671,9	34,2	109,2	40,8
	J	2 953,3	905,3	449,8	340,0	159,2	320,2	616,1	27,6	94,1	41,0
	A		769,9	253,1	234,9	149,2	291,8		25,5	98,0	40,0
	S	3 027,3	874,4	454,1	345,1	173,8	373,9	597,7	30,0	136,5	41,8
	O	3 013,9	938,3	435,2	331,2	176,8	318,4	601,6	27,9	136,8	47,7
	N	3 115,1	913,7	465,2	311,0	172,0	450,0	608,5	30,7	122,0	42,0
	D	2 965,9	847,5	438,4	380,6	161,1	361,0	597,6	22,3	118,3	39,2
1982	J		896,1	421,7	324,3		400,9	683,4	32,2	115,4	38,9
	F		950,4	470,3	370,3		406,3	577,0	29,7	127,0	38,7
	M		1 083,2	529,1	373,5		479,6	761,0	39,6	146,0	56,6
	A		1 025,9	532,2	355,6		379,3		30,6	126,6	38,1

Valeurs en Mio ECU

Period Période	EUR 10	Deutsch- land	France	Italia	Nederland	Belg.Lux	United Kingdom	Ireland	Danmark	Ελλάδα	
<b>6 : ARTICLES MANUFACTURÉS CLASSÉS PAR MATIÈRES</b>											
<b>intra-CE (EUR 10)</b>											
1980	I	15 138,9	4 036,0	2 593,1	1 648,5	1 492,4	3 156,7	1 586,9	163,0	186,3	138,0
	II	15 010,7	3 866,1	2 747,7	1 827,7	1 464,8	3 012,4	1 599,1	163,7	187,7	141,6
	III	12 107,3	3 418,0	2 002,5	1 447,8	1 208,4	2 266,4	1 348,0	138,0	163,9	114,2
	IV	13 277,8	3 401,4	2 220,9	1 761,4	1 307,0	2 575,5	1 532,5	156,9	184,0	138,3
1981	I		3 458,3	2 310,0	1 432,8	1 300,2	2 514,0		159,0	187,2	110,7
	II		3 644,9	2 514,8	1 818,8	1 472,8	2 596,6		169,8	192,9	155,7
	III		3 589,2	2 084,7	1 725,5	1 283,2	2 349,1		156,7	186,4	120,5
	IV	15 289,4	4 053,1	2 484,2	2 218,6	1 521,2	2 948,1	1 510,1	185,7	208,7	159,7
1982	I		4 273,1	2 521,5	2 057,4		2 677,3	1 552,6	184,8	195,4	165,4
1980	D	4 137,7	1 038,8	688,0	625,0	378,1	774,2	479,0	47,4	51,4	55,8
1981	J	3 890,1	1 028,0	685,5	444,0	408,6	749,8	444,9	49,4	59,2	20,7
	F	4 280,4	1 142,7	760,8	489,2	416,7	865,7	458,5	52,0	60,6	34,2
	M		1 288,7	863,2	499,2	474,9	896,8		57,6	67,6	55,5
	A		1 228,7	903,4	583,2	508,5	842,9		49,0	61,4	38,6
	M		1 192,3	783,1	620,6	420,7	823,8		60,8	65,5	44,7
	J		1 226,0	827,4	608,8	544,7	926,4		60,0	65,1	72,3
	J		1 338,6	803,2	657,5	433,0	816,9		53,9	51,0	36,2
	A		929,2	485,3	412,5	358,3	521,9		39,6	60,5	35,4
	S	4 901,3	1 320,1	796,6	672,4	493,8	999,9	432,4	62,7	74,5	48,9
	O	5 322,8	1 445,7	868,6	699,2	548,3	1 026,5	532,9	66,8	78,0	56,8
	N	5 086,3	1 368,2	816,5	751,1	516,9	968,1	472,3	63,9	71,7	57,6
	D	4 808,6	1 252,5	796,7	764,8	461,2	939,2	437,4	55,3	56,4	45,2
1982	J		1 229,3	754,3	670,0		786,6	424,1	52,8	54,8	55,4
	F		1 369,6	868,3	627,1		854,0	531,3	65,9	65,5	44,5
	M		1 675,8	899,0	765,9		959,3	597,7	66,2	74,4	65,6
	A		1 481,1	853,6	766,1		930,0		59,2	68,3	46,4
<b>extra-CE (EUR 10)</b>											
1980	I	11 603,7	3 266,2	1 822,8	1 482,7	399,0	1 203,9	2 963,7	34,9	183,6	123,4
	II	11 134,4	3 230,4	1 932,1	1 609,8	370,3	1 206,1	2 415,2	36,0	188,8	145,6
	III	10 968,3	3 296,7	1 728,5	1 543,0	390,9	1 040,2	2 543,2	35,1	189,8	201,0
	IV	12 448,1	3 530,5	2 076,4	1 991,4	441,0	1 235,8	2 749,3	42,0	201,3	180,3
1981	I		3 398,4	2 062,9	1 644,8	437,7	1 127,5		43,6	193,3	106,1
	II		3 641,3	2 413,2	2 323,8	500,0	1 392,9		46,5	239,3	215,2
	III		4 182,8	2 205,1	2 481,6	532,8	1 322,3		44,1	229,4	214,8
	IV	14 727,7	4 490,3	2 572,5	2 665,4	564,8	1 360,7	2 566,2	50,4	229,8	227,5
1982	I		4 226,9	2 387,9	2 215,6		1 308,4	2 379,8	46,7	203,9	204,1
1980	D	4 465,4	1 160,1	757,7	835,1	146,0	391,1	1 022,7	14,0	59,4	79,4
1981	J	3 684,0	1 044,8	605,9	478,6	136,7	316,3	1 022,6	12,3	54,9	12,0
	F	3 885,5	1 092,3	665,1	604,5	139,1	391,1	879,7	16,3	62,4	35,0
	M		1 262,9	791,5	561,5	161,9	418,6		15,1	75,6	58,8
	A		1 216,0	790,1	765,7	150,2	462,0		13,9	70,5	55,3
	M		1 216,1	792,8	693,8	145,9	483,3		18,5	79,1	58,5
	J		1 211,7	828,0	853,7	203,8	447,6		14,1	86,6	101,1
	J		1 545,7	841,2	866,5	171,4	507,2		17,3	65,6	70,3
	A		1 257,0	631,9	642,1	164,7	313,0		9,7	79,1	64,7
	S	4 678,7	1 384,3	732,0	983,4	199,4	497,3	703,6	16,9	81,9	79,8
	O	5 012,8	1 529,2	858,4	892,1	202,3	462,1	868,7	20,2	78,0	101,9
	N	4 872,7	1 577,6	860,1	796,8	203,9	434,1	856,5	16,7	79,0	47,9
	D	4 739,0	1 404,0	848,0	976,7	160,8	462,1	726,6	13,8	69,4	77,7
1982	J		1 312,6	725,4	682,6		356,8	639,1	13,4	56,2	79,4
	F		1 253,2	763,2	710,5		422,0	748,0	15,1	68,1	53,8
	M		1 662,8	899,2	824,8		503,4	993,1	18,2	78,2	70,9
	A		1 440,3	797,7	878,9		405,8		15,7	68,4	62,8

**TRENDS IN EC TRADE  
by SITC sections**

import

Value in Mio ECU

Period Période	EUR 10	Deutsch- land	France	Italia	Nederland	Belg.Lux	United Kingdom	Ireland	Danmark	Ελλάδα	
<b>7 : MACHINERY AND TRANSPORT EQUIPMENT</b>											
<b>intra-EC (EUR 10)</b>											
1980	I	17 947,1	3 522,6	3 317,8	2 325,3	1 974,0	2 338,9	3 018,7	407,6	484,7	278,9
	II	17 589,3	3 665,5	3 521,7	2 317,7	1 949,1	2 246,7	2 705,2	387,9	450,3	345,2
	III	15 734,1	3 041,2	3 076,3	2 703,9	1 691,3	1 984,4	2 183,7	349,2	379,1	324,9
	IV	18 296,7	3 578,6	3 786,8	3 092,8	1 951,9	2 180,0	2 476,2	409,3	418,5	402,5
1981	I	16 952,2	3 625,3	3 632,3	2 491,3	1 803,2	2 054,7	2 418,7	382,9	366,9	176,9
	II	18 831,1	3 881,1	3 780,8	2 898,2	1 815,7	2 290,8	2 934,0	448,2	410,6	371,7
	III	3 548,9	3 460,8	2 879,0	1 706,1	1 973,3			410,5	400,9	320,2
	IV	20 650,4	3 896,2	4 541,9	2 953,1	2 044,1	2 337,8	3 545,3	411,1	512,8	408,0
1982	I		4 383,2	4 258,5	2 925,6		2 300,5	3 400,1	444,5	470,9	382,8
1980	D	6 272,5	1 119,9	1 319,3	1 151,3	674,0	725,0	848,9	160,8	157,8	115,5
1981	J	4 867,6	1 037,5	1 060,8	743,7	475,9	592,1	702,5	116,7	108,5	29,9
	F	5 631,5	1 108,1	1 226,6	825,6	658,3	669,9	853,2	124,9	119,9	45,0
	M	6 439,7	1 483,1	1 344,2	918,4	671,4	777,0	864,2	141,2	138,7	101,6
	A	6 185,4	1 231,6	1 303,5	982,4	606,9	781,9	877,4	137,0	141,1	123,4
	M	6 273,7	1 312,7	1 207,3	1 005,8	590,6	727,9	1 026,2	156,4	133,7	113,0
	J	6 343,9	1 339,5	1 268,8	901,2	630,2	749,0	1 030,7	155,3	134,2	134,9
	J	6 416,6	1 378,0	1 232,4	1 074,7	612,1	619,0	1 099,1	157,5	135,6	108,3
	A		891,1	892,1	780,2	504,4	585,9		117,1	121,7	89,0
	S	6 303,8	1 275,4	1 337,3	1 026,4	588,3	733,0	944,2	134,6	141,8	122,9
	O	6 547,7	1 277,8	1 507,6	956,9	666,1	781,2	913,7	148,4	170,9	125,2
	N	6 960,1	1 301,1	1 467,6	1 015,2	657,0	746,6	1 336,8	148,8	166,8	120,3
	D	6 937,7	1 323,0	1 550,3	970,7	728,3	771,3	1 145,2	113,8	173,0	162,2
1982	J		1 291,1	1 154,6	841,1		654,5	893,1	139,8	130,7	113,0
	F		1 261,9	1 455,2	985,4		751,4	1 075,7	140,1	156,0	138,5
	M		1 833,5	1 648,5	1 100,3		875,7	1 435,1	165,7	183,6	131,1
	A		1 658,0	1 582,8	1 044,5		874,0		155,8	180,6	140,4
<b>extra-EC (EUR 10)</b>											
1980	I	9 574,5	2 458,6	1 573,7	787,3	714,6	643,2	2 147,1	154,1	353,1	371,3
	II	9 755,7	2 726,2	1 768,5	895,0	777,0	679,2	2 137,7	141,3	304,0	326,6
	III	9 445,0	2 621,5	1 571,8	1 032,9	741,9	700,4	2 048,1	161,6	296,8	269,9
	IV	10 824,4	2 949,5	2 041,6	1 310,6	835,0	767,0	1 972,4	161,7	335,4	451,1
1981	I	10 509,6	3 028,7	2 033,1	940,0	853,2	783,5	2 230,8	204,3	319,9	116,1
	II	11 975,5	3 251,2	2 201,8	1 234,2	880,5	871,3	2 605,9	234,5	430,8	265,3
	III		3 202,7	2 065,0	1 197,1	803,9	781,7		275,8	385,6	315,4
	IV	12 630,2	3 478,2	2 097,0	1 372,2	855,7	752,5	3 005,6	235,4	570,7	262,8
1982	I		3 500,7	2 224,7	1 257,4		846,0	2 731,9	261,8	428,8	361,4
1980	D	3 679,4	1 008,8	669,5	585,4	266,2	228,1	642,9	48,9	112,8	116,8
1981	J	3 069,6	846,6	579,8	300,9	256,1	240,4	664,6	68,4	96,4	16,3
	F	3 403,5	947,7	686,2	304,7	281,6	234,2	754,0	64,6	103,9	26,6
	M	4 041,0	1 237,2	766,7	336,9	315,3	307,6	812,5	70,9	121,1	72,9
	A	3 986,2	1 107,7	759,6	376,3	289,2	317,0	790,8	77,3	180,1	88,2
	M	3 822,5	1 081,5	712,8	441,0	285,0	264,0	756,8	82,5	114,9	83,9
	J	4 138,7	1 064,2	728,3	413,3	305,0	278,1	1 055,6	74,4	126,8	92,9
	J	4 068,1	1 169,3	637,5	424,0	263,3	223,6	980,8	100,7	157,1	111,9
	A		971,4	564,4	234,5	244,3	263,1		85,9	109,3	73,2
	S	4 341,2	1 060,0	864,2	540,3	296,0	271,3	972,8	87,8	118,2	130,6
	O	4 183,5	1 248,1	705,4	457,8	285,6	251,4	958,8	91,1	120,0	65,2
	N	4 319,6	1 163,0	675,7	415,1	306,5	246,5	1 029,4	88,7	277,9	116,7
	D	3 939,9	1 075,1	716,3	490,5	266,5	227,8	885,2	55,5	142,5	80,6
1982	J		1 050,0	685,8	465,2		288,2	895,9	91,6	137,9	85,3
	F		1 050,7	643,3	382,6		239,1	792,5	79,6	164,3	205,8
	M		1 401,7	895,6	401,9		311,3	1 107,1	91,6	142,2	69,6
	A		1 194,4	891,8	431,0		260,6		106,9	160,9	66,8

Valeurs en Mio ECU

Period Période	EUR 10	Deutsch- land	France	Italia	Nederland	Belg.Lux	United Kingdom	Ireland	Danmark	Ελλάδα	
<b>7 : MACHINES ET MATÉRIELS DE TRANSPORT</b>											
<b>intra-CE (EUR 10)</b>											
1980	I	17 787,4	6 883,0	3 061,5	1 968,5	1 073,8	2 006,1	2 272,9	203,1	305,3	6,6
	II	18 179,8	6 967,2	3 271,9	2 186,7	1 138,7	1 951,6	2 108,9	229,1	318,8	6,9
	III	15 233,7	5 989,8	2 499,3	1 693,1	941,0	1 549,8	2 053,8	213,7	284,7	8,4
	IV	17 974,6	6 858,3	3 073,7	2 049,1	1 097,9	1 926,1	2 394,1	247,6	320,6	7,1
1981	I		6 542,8	3 039,2	1 690,9	1 047,0	1 874,7		259,9	312,6	7,8
	II		7 293,7	3 183,9	2 083,4	1 129,1	2 084,1		290,4	311,2	9,5
	III		6 947,9	2 799,1	1 949,2	1 092,5	1 798,1		279,8	292,3	8,7
	IV	20 548,1	8 339,4	3 111,7	2 396,7	1 350,9	2 286,1	2 380,3	332,0	338,8	12,0
1982	I		8 788,3	3 253,6	2 227,9		2 298,4	2 191,5	320,3	318,6	11,4
1980	D	6 149,1	2 198,8	1 092,3	853,6	346,5	646,5	830,1	79,3	99,4	2,4
1981	J	4 908,9	1 837,9	839,0	497,3	320,8	573,4	670,1	74,5	94,9	0,9
	F	5 663,5	2 177,8	1 089,0	628,0	323,7	563,1	700,1	84,0	94,8	3,1
	M		2 530,6	1 110,4	565,2	402,4	730,2		101,0	120,8	3,9
	A		2 666,6	1 059,4	705,5	363,1	708,5		84,5	95,2	2,5
	M		2 286,7	1 055,7	601,7	341,2	645,0		101,4	101,1	2,9
	J		2 347,2	1 067,2	768,9	428,8	725,3		104,1	112,7	4,0
	J		2 466,9	1 155,5	695,8	405,3	534,1		87,5	96,3	2,3
	A		1 940,0	612,8	597,1	304,4	504,2		79,5	79,8	2,9
	S	6 272,7	2 538,1	1 031,7	682,0	402,8	749,4	636,1	112,9	116,3	3,5
	O	6 950,7	2 858,0	1 048,8	782,7	423,0	806,5	797,9	115,3	114,6	3,9
	N	6 723,8	2 771,6	1 029,9	751,7	532,3	696,5	725,0	107,6	106,1	3,2
	D	6 792,9	2 747,4	1 031,8	891,8	404,0	742,6	752,9	108,7	108,8	4,9
1982	J		2 440,2	878,8	711,7		611,0	576,2	83,6	88,6	3,4
	F		2 916,6	1 103,6	684,1		765,5	709,5	107,4	104,6	4,3
	M		3 434,6	1 271,1	835,7		907,5	906,8	128,7	119,4	3,7
	A		3 068,8	1 214,0	935,6		807,4		119,7	107,1	5,3
<b>extra-CE (EUR 10)</b>											
1980	I	19 955,5	8 495,6	3 492,3	2 196,1	769,5	622,0	3 910,1	55,3	392,1	11,3
	II	20 298,1	8 446,4	3 640,5	2 593,9	661,0	617,1	3 847,0	60,0	414,4	17,6
	III	19 658,8	8 112,5	3 314,2	2 393,1	888,8	576,4	3 905,9	58,3	390,2	19,3
	IV	23 004,8	9 301,3	4 179,9	3 155,1	910,8	680,9	4 203,5	60,6	477,3	35,4
1981	I		8 493,7	3 916,6	2 497,6	781,5	585,4		69,3	482,7	17,2
	II		9 636,8	4 628,9	3 583,7	887,9	718,0		86,6	592,2	39,5
	III		10 006,3	4 209,5	3 766,7	874,8	640,5		88,8	528,1	44,2
	IV	30 045,5	12 684,0	5 218,3	3 918,5	1 090,4	793,7	5 463,6	109,3	723,1	44,6
1982	I		11 345,5	4 757,2	3 334,2		708,8	4 780,3	109,6	653,1	46,3
1980	D	8 632,2	3 255,7	1 573,5	1 510,6	393,3	274,9	1 412,6	21,5	169,9	20,2
1981	J	6 405,1	2 548,2	1 061,5	723,1	233,8	173,5	1 473,3	18,0	171,8	1,9
	F	6 834,7	2 778,4	1 275,0	941,4	217,7	177,2	1 277,8	23,8	137,7	5,8
	M		3 170,1	1 579,1	833,1	330,0	231,2		27,4	172,2	9,5
	A		3 219,6	1 520,6	1 240,0	270,4	243,0		26,3	211,6	15,2
	M		3 196,4	1 465,5	1 071,3	271,1	238,6		30,2	175,3	10,0
	J		3 230,7	1 638,8	1 255,8	361,1	230,0		30,1	193,2	14,2
	J		3 687,1	1 564,8	1 388,9	350,1	216,2		31,7	148,9	18,6
	A		2 859,2	1 297,5	1 103,2	240,4	180,6		22,0	200,2	13,7
	S	8 325,9	3 464,1	1 346,4	1 286,6	308,2	236,6	1 458,2	35,3	178,7	11,9
	O	9 685,0	4 194,9	1 686,0	1 214,8	373,0	244,8	1 755,2	28,1	177,8	10,4
	N	9 541,1	4 185,1	1 560,0	1 113,1	363,5	244,6	1 694,5	43,6	316,2	20,4
	D	10 630,5	4 394,3	1 953,9	1 596,8	361,7	287,0	1 775,9	37,6	209,4	13,7
1982	J		3 292,4	1 459,3	1 049,1		216,2	1 468,7	28,2	131,3	11,1
	F		3 590,1	1 501,7	1 077,8		210,8	1 491,2	35,5	180,4	15,1
	M		4 467,6	1 796,1	1 209,9		276,9	1 820,5	45,6	338,4	20,2
	A		3 953,4	1 522,6	1 329,2		254,4		34,9	221,2	20,0

TRENDS IN EC TRADE  
by SITC sections

import

Value in Mio ECU

Period Période	EUR 10	Deutsch- land	France	Italia	Nederland	Belg.Lux	United Kingdom	Ireland	Danmark	Ελλάδα	
<b>8 : MISCELLANEOUS MANUFACTURED ARTICLES</b>											
<b>intra-EC (EUR 10)</b>											
1980	I	7 267,2	1 971,7	1 456,2	383,8	1 159,8	1 014,0	862,9	186,1	169,7	31,5
	II	6 515,5	1 780,3	1 351,2	387,1	976,9	854,0	820,1	169,7	138,1	38,1
	III	7 087,5	1 973,6	1 388,7	461,0	1 104,4	918,7	866,0	190,7	145,4	39,1
	IV	7 070,8	1 901,4	1 396,1	496,5	1 045,3	843,7	964,0	235,1	143,3	45,4
1981	I	7 183,6	1 943,6	1 496,2	403,4	1 065,7	958,6	940,0	198,5	136,0	41,5
	II	6 780,5	1 694,8	1 398,6	476,0	971,1	818,2	1 018,9	216,7	132,6	53,7
	III		1 961,8	1 550,4	525,6	1 060,9	959,6		227,9	152,9	52,9
	IV	7 858,7	1 930,1	1 681,1	517,2	1 106,9	904,1	1 235,8	245,3	174,8	63,5
1982	I		2 048,4	1 810,2	538,6		1 054,8	1 103,2	234,5	168,4	53,7
1980	D	2 219,6	600,4	461,7	162,6	308,7	239,0	306,0	81,0	43,4	16,8
1981	J	2 044,8	581,9	434,0	113,0	288,1	264,6	264,5	56,7	35,6	6,3
	F	2 453,5	644,1	504,5	135,1	380,5	334,0	322,6	66,1	46,5	20,1
	M	2 686,5	718,2	557,5	154,0	402,6	356,9	353,0	75,3	54,0	15,1
	A	2 279,5	569,0	467,0	148,1	334,8	311,4	320,3	63,8	47,8	17,3
	M	2 158,6	518,6	427,7	172,7	308,1	248,4	344,1	79,1	40,6	19,3
	J	2 333,3	606,2	504,1	154,3	329,4	251,1	354,4	73,5	43,3	17,0
	J	2 731,4	744,0	583,1	194,9	359,6	304,2	400,8	79,9	48,6	16,2
	A		571,3	403,9	107,2	319,4	293,1		63,4	46,4	12,5
	S	2 712,8	646,3	564,1	228,8	383,8	356,4	366,2	84,8	58,2	24,3
	O	2 840,0	712,7	584,0	179,9	417,7	354,5	412,3	93,3	64,6	21,0
	N	2 527,0	635,2	542,2	168,8	327,7	258,1	421,8	95,9	56,5	21,0
	D	2 425,5	583,0	551,8	166,1	364,3	283,0	346,7	55,8	53,2	21,5
1982	J		563,2	498,8	155,0		272,1	317,1	62,1	40,9	16,9
	F		695,0	604,4	163,7		349,9	343,3	75,5	55,2	15,8
	M		790,9	706,9	220,1		423,1	442,9	96,3	72,0	21,0
	A		638,4	602,2	185,2		329,7		81,8	60,7	20,5
<b>extra-EC (EUR 10)</b>											
1980	I	5 312,4	1 971,5	770,6	332,8	496,4	204,2	1 261,4	35,9	204,8	17,4
	II	5 121,0	1 828,7	798,1	386,4	433,9	194,0	1 255,0	39,7	163,9	21,3
	III	5 530,2	2 087,6	827,0	441,0	465,2	193,3	1 267,2	39,3	190,1	19,4
	IV	5 579,1	2 059,8	828,1	486,8	430,5	194,8	1 333,1	40,1	178,5	27,3
1981	I	6 098,0	2 253,0	933,8	418,1	528,5	230,7	1 482,0	46,5	191,7	13,7
	II	6 149,0	1 991,4	991,4	519,4	502,7	221,2	1 664,2	54,8	175,3	28,7
	III		2 397,1	957,7	505,7	540,7	230,4		62,3	202,9	28,5
	IV	6 402,5	2 210,5	959,3	509,2	470,4	209,2	1 760,1	57,0	193,0	33,7
1982	I		2 384,0	1 069,2	482,8		244,4	1 731,7	58,7	216,5	29,3
1980	D	1 751,5	638,8	277,2	164,3	123,2	61,4	413,4	12,6	50,6	9,9
1981	J	1 910,0	697,1	276,0	120,2	166,4	74,4	503,1	13,6	56,4	2,9
	F	2 026,5	745,3	309,1	134,7	172,7	74,6	504,9	14,9	66,4	3,9
	M	2 161,0	811,0	348,6	163,9	189,3	79,9	474,9	17,8	68,7	6,9
	A	1 949,3	677,1	310,6	172,8	164,8	76,1	459,8	16,1	62,4	9,7
	M	1 967,2	624,8	307,7	176,2	176,6	71,8	525,6	20,0	54,5	10,0
	J	2 224,3	688,4	372,6	168,4	162,0	70,3	677,9	18,5	57,4	8,9
	J	2 239,1	806,9	353,9	165,9	171,2	74,0	579,5	20,6	58,1	9,0
	A		743,3	265,1	111,0	177,4	75,4		18,3	61,3	7,2
	S	2 407,8	848,9	338,9	229,7	192,3	79,2	599,2	23,3	84,1	12,3
	O	2 309,0	825,0	329,2	191,6	180,9	75,4	596,0	22,3	76,3	12,2
	N	2 118,6	736,5	311,0	168,9	153,4	69,0	585,0	21,6	62,2	11,0
	D	1 890,5	649,6	319,4	147,4	134,0	61,4	500,7	12,7	54,8	10,5
1982	J		731,0	299,0	139,6		76,4	576,8	15,3	64,6	8,6
	F		783,5	347,9	153,2		77,2	509,0	21,0	71,6	9,3
	M		869,5	422,2	190,1		89,2	645,2	21,4	80,1	11,4
	A		743,7	377,5	176,5		87,7		22,7	69,7	10,3

ÉVOLUTION DU COMMERCE DE LA CE  
par sections de la CTCI

export

Valeurs en Mio ECU

Period Période	EUR 10	Deutsch- land	France	Italia	Nederland	Belg.Lux	United Kingdom	Ireland	Danmark	Ελλάδα	
<b>8 : ARTICLES MANUFACTURÉS DIVERS</b>											
<b>intra-CE (EUR 10)</b>											
1980	I	7 181,0	1 760,3	998,4	1 934,1	637,9	678,4	752,3	126,6	134,5	79,3
	II	6 445,2	1 559,9	888,9	1 596,0	599,8	636,4	836,3	131,7	130,0	66,2
	III	6 667,3	1 666,4	892,1	1 789,4	569,7	578,5	818,2	134,5	132,8	85,8
	IV	6 934,0	1 638,3	903,8	1 842,6	616,1	676,2	895,7	141,4	144,7	75,3
1981	I		1 706,6	994,9	1 757,1	625,3	658,4		142,8	144,6	68,3
	II		1 586,9	912,3	1 669,5	613,3	666,6		142,1	148,3	96,6
	III		1 839,3	925,7	2 026,1	623,2	652,9		145,8	144,2	92,2
	IV	7 868,1	1 900,6	962,7	2 114,7	711,7	739,1	996,9	163,6	173,7	105,1
1982	I		2 013,5	1 053,5	2 252,2		739,6	859,5	159,8	174,0	121,4
1980	D	2 211,0	503,4	289,2	643,3	181,5	211,5	273,9	39,5	44,4	24,4
1981	J	2 010,2	475,5	282,5	546,3	177,6	187,5	240,6	44,7	43,6	11,9
	F	2 433,3	584,2	346,6	664,7	216,6	221,1	282,9	45,8	47,0	24,4
	M		647,5	365,5	546,3	232,1	247,5		52,3	53,8	31,8
	A		567,7	331,0	600,7	209,1	223,8		44,1	44,9	41,5
	M		498,7	268,8	480,1	191,6	200,8		51,7	48,2	23,0
	J		520,1	312,9	587,3	213,1	235,5		46,3	53,5	32,0
	J		669,7	344,4	738,5	194,9	208,3		54,2	38,5	33,4
	A		489,4	222,2	600,6	186,6	173,2		35,8	46,1	28,3
	S	2 688,1	681,7	359,5	712,7	241,8	263,7	281,3	56,0	61,0	30,4
	O	2 802,2	716,7	347,4	705,3	265,6	259,7	353,9	61,5	61,6	30,6
	N	2 549,4	613,1	315,0	716,1	237,2	224,1	306,1	53,1	56,9	27,8
	D	2 483,9	575,0	300,6	711,7	211,2	244,2	292,2	49,5	53,0	46,6
1982	J		526,9	297,2	640,4		204,1	206,7	42,6	51,4	32,3
	F		659,7	361,4	735,6		246,6	306,1	54,1	56,0	38,5
	M		828,3	395,0	883,1		286,0	347,3	63,2	66,0	50,6
	A		674,8	331,6	680,8		250,6		56,1	53,5	38,0
<b>extra-CE (EUR 10)</b>											
1980	I	4 990,1	1 512,5	864,1	1 109,7	147,3	162,0	918,2	27,7	208,9	19,8
	II	5 024,1	1 458,5	879,0	1 144,3	147,6	173,8	969,4	30,1	199,1	22,4
	III	5 311,6	1 591,9	886,4	1 165,4	144,5	143,4	1 094,9	29,3	233,6	22,1
	IV	5 906,2	1 716,8	996,8	1 445,2	170,9	156,5	1 108,4	39,3	249,2	23,1
1981	I		1 633,0	934,5	1 209,0	161,0	164,3		36,3	247,7	30,6
	II		1 645,5	1 052,0	1 691,9	173,5	186,6		38,6	244,6	29,8
	III		1 885,0	1 089,4	1 823,8	192,7	190,3		48,4	279,0	32,2
	IV	7 640,9	2 142,9	1 154,7	2 057,7	207,3	212,6	1 445,6	62,8	311,2	46,2
1982	I		1 960,5	1 047,1	1 956,5		203,1	1 273,0	48,8	307,0	33,4
1980	D	2 103,5	593,1	360,6	605,9	53,4	57,2	340,4	13,4	71,8	7,9
1981	J	1 759,3	515,1	270,1	367,1	47,8	42,1	436,9	9,2	67,1	4,0
	F	1 874,1	517,4	319,5	459,4	49,0	57,1	362,9	12,8	81,6	14,4
	M		601,0	344,7	382,6	65,4	65,0		14,4	98,2	12,2
	A		565,9	362,0	588,6	55,8	60,6		10,9	80,2	7,7
	M		537,2	317,7	451,7	49,6	56,7		13,4	80,1	9,2
	J		542,7	371,8	643,8	68,1	63,8		14,4	83,3	12,9
	J		674,9	420,4	662,3	67,1	60,5		18,4	65,8	13,0
	A		534,3	340,9	530,3	54,8	54,8		11,6	96,5	9,2
	S	2 365,4	677,7	328,0	645,5	70,9	73,0	426,1	18,3	115,9	10,0
	O	2 566,0	733,8	391,0	644,6	74,6	74,4	496,0	19,0	117,1	15,5
	N	2 424,5	655,4	365,6	661,9	68,7	73,3	459,1	21,9	107,6	11,0
	D	2 607,0	764,9	395,9	764,3	65,0	63,0	425,9	22,4	86,0	19,7
1982	J		546,3	286,6	560,9		65,5	378,3	11,5	79,6	12,7
	F		648,4	345,7	596,5		64,0	412,9	17,5	103,4	8,7
	M		766,7	414,7	801,4		73,3	481,3	20,2	123,4	11,9
	A		679,7	403,7	643,6		70,1		15,5	96,4	8,5

EC TRADE  
by SITC groups

import  
INTRA (EUR 10)

Quantity in 1000 kg

Quantités en 1000 kg

SITC CITC Rev. 2	Products - Produits	1982	EUR 10	Deutsch- land	France	Italia	Nederland	Belg.-Lux	United Kingdom	Ireland	Denmark	Ελλάδα
001	Live animals	M A		14 170 13 041	11 688 14 779	40 957 35 845		16 222 16 998	7 134	7 366 6 797	12 8	53 6
011	Meat, fresh, chilled or frozen	M A		69 146 59 848	54 079 47 993	58 170 53 721		9 296 8 289	17 152	1 043 838	51 52	10 195 5 957
012	Meat, salted, dried or smoked	M A		723 428	1 389 1 338	19 44		166 261	26 033	322 291	1 0	7 9
014	Prepared or preserved meat, n.e.s.	M A		6 638 5 798	2 754 2 664	527 1 148		2 065 1 902	11 653	539 370	66 109	665 549
022	Milk and cream	M A		22 762 23 495	11 467 8 771	181 840 183 981		28 881 21 903	2 613	8 705 12 815	2 303 1 698	12 186 11 231
023	Butter	M A		1 639 2 856	9 435 3 327	4 238 5 461		34 713 14 313	9 025	153 84	1 411 828	418 392
024	Cheese and curd	M A		20 361 18 512	5 564 4 756	17 737 20 453		9 528 7 673	10 350	623 716	597 381	3 694 2 875
025	Birds' eggs, fresh, preserved	M A		32 975 29 874	939 964	1 384 2 231		1 781 1 596	1 730	1 324 1 205	217 115	1 4
034	Fish, fresh, chilled or frozen	M A		19 289 12 392	14 009 11 466	5 181 6 308		3 956 3 762	12 123	1 554 1 501	4 617 1 501	1 184 712
035	Fish, dried, salted or smoked	M A		1 665 1 073	801 457	263 327		155 161	71	142 52	156	566 79
036	Crustaceans and molluscs, fresh, frozen	M A		858 506	7 575 4 565	616 1 342		2 569 1 083	608	33 28	899 426	298 317
037	Fish etc., prepared or preserved	M A		2 259 1 909	1 895 1 577	473 787		960 912	1 885	513 436	46 81	222 246
041	Wheat and meslin, unmilled	M A		122 230 92 178	38 187 28 289	236 482 288 360		133 012 67 949	2 905	19 278 17 955	6 438 4 855	1 112 3
042	Rice	M A		9 342 19 182	22 219 19 801	187 357		1 476 896	15 126	427 329	1 182 749	269 226
043	Barley, unmilled	M A		131 874 79 866	14 608 18 819	104 384 80 120		230 229 140 412	4 180	540 157	12 600 8 713	30 895
044	Maize (corn), unmilled	M A		86 029 75 046	29 481 14 921	13 332 27 153		71 748 61 858	42 592	15 674 13 496	25 279 13 085	12 20
045	Other cereals, unmilled	M A		9 397 7 757	918 902	11 644 4 261		23 995 22 316	897	739 23	1 408 2 648	28
046	Meal and flour of wheat	M A		6 386 4 829	4 605 4 212	12 40		2 833 2 413	543	1 540 1 256	381 342	10 4
047	Other cereal meals and flours	M A		1 052 665	2 307 3 552	2 3		790 577	105	227 232	3 658 3 122	198 139
048	Preparations of cereals, flour, starches	M A		38 137 37 548	19 966 18 253	9 800 12 625		26 629 14 990	13 828	4 342 3 644	2 630 2 022	1 549 1 756
054	Vegetables and edible roots	M A		290 617 318 648	99 980 120 436	60 030 29 949		69 347 67 849	180 000	48 713 42 571	16 636 12 664	1 134 3 799
056	Vegetables, roots, tubers, preserved	M A		67 361 58 725	9 412 8 959	4 264 6 100		10 826 8 905	24 549	1 480 1 530	2 499 1 782	67 91
057	Fruit and nuts, fresh or dried	M A		108 766 85 302	30 826 26 208	3 109 4 799		13 564 10 462	40 668	7 081 5 125	6 388 5 017	56 103
058	Prepared or preserved fruit	M A		48 031 38 318	26 945 21 787	1 972 3 631		9 389 9 049	17 660	2 547 1 689	2 635 2 175	192 309
061	Sugar and honey	M A		54 596 73 019	7 158 6 096	15 928 15 931		9 038 51 512	32 679	5 378 4 690	5 279 5 431	33 32
062	Sugar confectionery, not containing cocoa	M A		3 871 3 288	2 198 1 930	601 1 199		1 204 1 035	2 635	1 074 891	471 460	137 124
071	Coffee and coffee substitutes	M A		805 1 052	2 444 2 479	36 162		2 184 1 748	1 307	294 141	900 477	46 46
072	Cocoa	M A		3 319 3 875	1 446 1 469	546 1 137		3 010 2 295	1 520	473 175	348 314	368 442
073	Chocolate and cocoa preparations	M A		6 723 4 977	6 396 6 054	772 1 439		2 651 2 610	4 830	1 454 720	789 670	91 112
074	Tea and mate	M A		80 74	18 39	115 94		66 107	353	93 123	124 82	13 34
075	Spices	M A		892 526	128 119	120 78		104 126	82	718 46	78 59	9 8
081	Feeding stuff for animals	M A		86 811 99 285	129 231 98 824	38 019 43 346		120 582 111 869	70 225	48 243 35 494	94 423 69 608	4 889 3 582
091	Margarine and shortening	M A		2 307 1 342	4 298 4 900	1 131 1 122		3 575 3 580	19 580	233 148	120 167	41 825
098	Edible products and preparations n.e.s.	M A		12 065 11 988	6 167 6 863	1 735 2 343		12 060 11 910	8 200	3 360 2 864	1 636 1 636	739 450
111	Non-alcoholic beverages, n.e.s.	M A		16 752 22 109	7 459 8 947	1 433 2 332		39 062 36 210	9 477	796 998	50 33	406 41
112	Alcoholic beverages	M A		102 248 85 883	109 240 107 789	11 401 16 966		28 230 24 562	53 932	1 780 1 143	6 739 7 294	1 331 869
121	Tobacco, unmanufactured and waste	M A		5 641 3 635	1 657 1 164	40 99		1 314 1 218	538	139 19	6 3	142 309
122	Tobacco, manufactured	M A		2 065 2 784	2 805 2 568	2 140 2 293		1 120 912	964	298 368	48 47	254 8



**import  
INTRA (EUR 10)**
**COMMERCE DE LA CE  
par groupes de la CTCl**

Value in 1000 ECU

Valeurs en 1000 ECU

SITC CITC Rev. 2	Products - Produits	1982	EUR 10	Deutsch- land	France	Italia	Nederland	Belg.-Lux	United Kingdom	Ireland	Danmark	Ελλάδα
001	Animaux vivants p. alimentation humaine	M A		21 020 18 096	20 436 25 283	94 615 94 335		22 399 22 702	16 486	10 946 9 617	83 105	198 30
011	Viande etc. frais, réfrigérés, congelés	M A		138 748 121 893	137 439 126 841	160 636 151 910		21 371 20 000	41 299	2 550 1 701	148 196	33 210 17 758
012	Viandes etc. séchés, salés, fumés	M A		2 893 1 958	6 331 6 163	107 224		812 1 050	61 357	858 782	7 3	34 35
014	Préparations et conserves de viande	M A		17 761 15 873	7 579 7 421	1 716 3 798		5 194 4 693	31 235	1 396 914	192 247	1 683 1 376
022	Lait et crème de lait	M A		14 822 13 747	6 382 4 593	56 300 62 589		34 576 18 558	3 137	748 1 704	3 000 1 906	13 574 13 282
023	Beurre	M A		4 703 8 906	28 007 9 702	12 836 16 416		113 312 47 132	31 788	388 272	4 249 2 095	1 543 1 365
024	Fromage et caillébotte	M A		60 732 55 721	15 866 13 445	48 514 56 149		27 743 22 562	29 735	1 721 2 000	1 352 874	9 488 7 654
025	Oufs d'oiseaux	M A		35 805 30 287	1 534 1 541	1 568 3 291		2 029 1 698	2 575	1 740 1 409	346 91	2 21
034	Poissons frais, réfrigérés, congelés	M A		24 605 16 767	20 633 17 187	13 920 17 629		7 329 7 668	14 823	991 292	3 070 1 128	1 789 982
035	Poissons séchés, salés, fumés	M A		3 237 1 947	1 358 819	1 250 1 511		827 703	221	419 182	355	1 314 200
036	Crustacés frais, réfrigérés, congelés	M A		2 054 1 483	8 814 7 113	1 579 4 026		3 227 2 046	1 731	262 108	108 84	469 628
037	Poissons, crustacés, préparés ou conservés	M A		5 922 5 005	5 832 4 309	1 301 2 236		3 887 3 613	5 651	1 770 1 284	184 175	701 816
041	Froment et méteil non moulus	M A		26 123 19 471	9 028 8 402	49 607 60 541		27 217 13 914	753	4 585 4 670	1 432 1 188	312 2
042	Riz	M A		5 691 10 009	12 186 10 997	79 146		834 540	9 612	284 508	843 508	242 215
043	Orge non mondée	M A		30 736 17 921	3 446 4 262	20 941 15 828		46 057 28 339	915	230 40	2 437 1 713	6 324
044	Maïs non moulu	M A		23 709 19 672	6 805 3 313	3 302 6 314		17 468 17 040	10 669	3 474 3 144	5 581 2 884	16 46
045	Autres céréales non moulues	M A		2 261 1 791	272 265	2 305 946		4 581 4 265	244	170 16	376 595	22
046	Semoule et farine de froment	M A		2 238 1 661	1 778 1 586	5 24		836 707	100	585 525	104 108	3 1
047	Autres semoules et farines	M A		284 186	685 992	3 4		194 164	30	89 77	1 041 900	79 42
048	Préparations de céréales, farines, féculés	M A		29 541 27 382	22 705 22 049	7 097 9 786		15 198 11 440	12 787	8 374 7 225	2 157 1 877	2 146 1 940
054	Légumes, plantes, etc., frais	M A		106 817 143 071	32 621 49 172	14 465 10 287		19 587 17 410	55 995	12 443 12 384	6 305 6 207	672 1 853
056	Légumes, racines, etc., conservés	M A		50 038 43 212	6 807 6 357	3 872 5 968		8 981 7 247	15 563	1 511 1 543	1 874 1 331	85 105
057	Fruits frais, secs, sauf oléagineux	M A		55 407 57 484	18 523 21 784	2 124 3 678		9 118 8 015	26 333	4 188 3 254	3 259 2 974	72 142
058	Préparations et conserves de fruits	M A		32 718 28 474	20 863 17 524	1 796 2 857		7 947 7 745	13 907	2 426 1 587	2 279 1 923	133 237
061	Sucres et miel	M A		16 769 21 319	3 244 2 547	8 496 8 749		3 585 21 356	14 890	1 986 1 697	2 083 2 134	32 29
062	Confiserie, sucreries, sans cacao	M A		7 671 6 473	4 460 3 803	1 272 2 535		2 377 2 083	3 902	2 324 1 993	1 013 903	382 298
071	Café et succédanés du café	M A		2 616 3 806	11 982 12 853	409 1 956		8 564 7 460	6 113	2 308 1 067	3 089 2 114	353 248
072	Cacao	M A		10 429 9 741	3 875 3 696	1 210 2 384		9 380 6 762	6 384	1 235 526	705 868	1 463 1 832
073	Chocolat et préparat. aliment. au cacao	M A		14 931 11 356	14 257 13 171	2 031 3 930		5 684 5 271	10 920	4 857 2 048	2 243 1 698	328 341
074	Thé et maté	M A		265 302	67 208	501 520		320 441	789	122 204	338 273	85 210
076	Épices	M A		964 731	364 517	360 552		337 343	418	269 107	206 134	28 16
081	Nourriture pour animaux	M A		20 871 22 121	33 879 27 833	23 410 25 003		28 681 26 001	19 530	10 818 9 004	23 228 18 528	2 629 2 020
091	Margarine, graisses culinaires	M A		1 741 1 463	3 333 3 907	990 951		2 357 2 352	13 622	207 119	78 96	52 618
098	Produits et préparat. aliment., n.d.a.	M A		15 063 14 299	8 887 10 283	2 852 3 986		12 780 12 813	10 228	4 591 3 924	1 781 1 741	1 370 1 491
111	Boissons non alcooliques, n.d.a.	M A		2 532 5 161	2 633 3 121	334 558		3 688 5 592	3 972	388 419	31 25	372 34
112	Boissons alcooliques	M A		78 722 73 351	42 036 38 582	11 894 25 737		28 328 26 399	55 990	3 865 1 868	7 989 8 183	2 065 1 324
121	Tabacs bruts et déchetés	M A		16 096 8 342	321 254	284 656		5 077 4 188	914	714 126	8 5	818 1 951
122	Tabacs fabriqués	M A		10 223 9 154	38 016 36 251	23 120 26 057		4 784 5 000	5 994	1 164 1 686	436 304	1 180 66

Quantity in 1000 kg

Quantités en 1000 kg

SITC CITC Rev. 2	Products - Produits	1982	EUR 10	Deutsch- land	France	Italia	Nederland	Belg.-Lux	United Kingdom	Ireland	Danmark	Ελλάδα
211	Hides, skins (excluding furskins), raw	M A		4 908 4 542	2 192 1 580	23 513 20 695		2 574 2 164	3 751	123 56	70 22	668 410
212	Furskins, raws	M A		152 145	63 74	80 71		171 143	9	1	5 7	11 1
222	Seeds for 'soft' fixed vegetable oil	M A		53 192 53 385	1 096 403	1 144 153		6 461 12 601	4 828	644 142	2 374 542	
223	Seeds for other fixed vegetable oils	M A		2 476 2 308	3 042 560	518 1 715		1 317 805	1 227	102 77	694 804	28 113
232	Natural rubber latex; rubber, gums	M A		403 483	72 164	383 115		377 385	49	161 140	127 41	21
233	Synthetic rubber latex, rubber, etc.	M A		19 625 15 611	11 535 11 047	13 163 11 445		10 957 10 018	11 464	1 030 1 077	1 254 1 443	542 795
244	Cork, natural, raw and waste	M A		83 62	4 7	19 45		1 1	0	5 1	2	
245	Fuel wood and wood charcoal	M A		948 914	22 119	181 735		4 764 5 491	9	1 1	42 69	1
246	Pulpwood, (incl. chips and wood waste)	M A		28 061 33 039	17 962 17 102	11 659 13 824		187 414 160 177	3 935	4 1	1 355 1 112	1
247	Other wood, rough or roughly squared	M A		41 110 49 904	11 773 12 110	58 561 55 388		34 374 33 634	4 298	427 317	402 629	61 169
248	Wood, simply worked, and sleepers	M A		19 548 21 583	11 537 11 173	15 183 15 683		23 551 21 382	10 440	2 058 1 897	1 124 781	134 54
251	Pulp and waste paper	M A		36 395 41 890	36 921 37 260	43 065 49 913		9 087 6 531	4 825	37 42	484 342	99
261	Silk	M A		9 3	6 7	2 6		1 2				1 1
263	Cotton	M A		1 541 1 222	3 005 2 569	2 272 2 416		1 440 1 381	1 094	378 317	163 186	2
264	Jute and other textile bast fibres	M A		261 184	754 501	23		139 110	29	58 69		
265	Veg. textile fibres, excluding cotton, jute	M A		367 385	2 476 2 224	1 442 1 703		7 826 7 652	1 036	50 94	1 6	19 22
266	Synthetic fibres for spinning	M A		5 831 5 136	8 433 7 927	9 288 7 528		6 687 5 660	4 536	267 154	536 441	2 248 2 183
267	Other man-made fibres for spinning	M A		2 982 2 635	1 780 1 540	3 764 2 816		1 256 1 247	1 066	1 511 1 594	16 28	139 341
268	Wool and other animal hair	M A		1 936 1 554	961 1 404	3 031 2 420		2 416 2 037	1 671	463 337	294 296	184 124
269	Old clothing, other text. articles; rags	M A		2 391 1 796	4 386 4 617	5 265 3 652		6 067 6 649	306	73 64	48 54	136 34
271	Fertilizers, crude	M A		3 109 7 074	3 631 3 011	868 865		18 159 37 900	906	500 447	176 174	10
273	Stone, sand and gravel	M A		1 065 084 1 164 578	520 865 557 633	64 491 79 580		1 099 826 1 725 242	66 062	37 805 49 634	13 616 14 284	1 563 3 231
274	Sulphur and unroasted iron pyrites	M A		114 310	7 696 2 511	7 161 602		4 576 5 021	16 834	47 15	8 488 3 603	
277	Natural abrasives, n.e.s.	M A		6 162 5 560	1 202 1 046	25 0		861 1 430	3 491	3 25	106 34	0 1
278	Other crude minerals	M A		305 573 336 444	258 509 261 856	149 309 113 416		377 900 324 735	72 506	13 203 13 181	19 650 14 965	117 228 50 724
281	Iron ore and concentrates	M A		77 741 59 543	5 447 54 596	63 739 193		411 334 514 422	60		2	
282	Iron or steel scrap and waste	M A		153 221 127 348	32 092 30 954	439 021 442 368		104 977 100 192	1 449	73 96	10 429 5 543	
286	Ores and concentrates of uranium and thorium	M A										
287	Base metal ores and concentrates, n.e.s.	M A		14 713 27 601	14 007 40 559	11 210 23 641		12 268 13 555	12 448	137 60	272 92	757 20
288	Non-ferrous metal waste and scrap	M A		39 090 37 694	19 532 14 208	15 057 14 533		26 499 24 803	1 785	1 150 1 030	1 353 994	347
289	Precious metal ores, waste, n.e.s.	M A		12 16	6 3	0 0		0 0	4			
281	Crude animal materials, n.e.s.	M A		9 479 8 198	10 647 9 939	1 985 7 639		10 248 9 986	7 851	501 348	1 748 2 178	11 13
282	Crude vegetable materials, n.e.s.	M A		40 799 35 510	16 483 14 279	4 479 4 876		9 147 8 082	10 274	1 826 1 291	1 606 1 480	182 229
322	Coal, lignite and peat	M A		241 617 184 448	541 260 564 381	123 548 210 316		221 394 171 184	52 145	99 361 53 264	4 671 871	
323	Briquettes, coke, semi-coke	M A		109 183 77 091	223 424 195 094	10 822 8 524		210 048 228 359	5 914	1 611 269	7 623 9 387	1 166 366
333	Petroleum oils, crude	M A		1 235 164 1 611 699	339 469 543 034	85 456		59 331 70 888			178 527 156 187	
334	Petroleum products, refined	M A		1 914 120 1 635 144	459 439 369 034	222 961 231 539		204 112 395 695	805 083	310 314 367 963	200 133 172 189	10 079 6 134
336	Residual petroleum products, n.e.s.	M A		132 315 141 161	54 176 30 606	16 602 13 362		17 534 24 874	24 288	5 770 5 205	8 219 26 378	3 135 246

**import  
INTRA (EUR 10)**
**COMMERCE DE LA CE  
par groupes de la CTCI**

Value in 1000 ECU

Valeurs en 1000 ECU

SITC CTIC Rev. 2	Products - Produits	1982	EUR 10	Deutsch- land	France	Italia	Nederland	Belg.-Lux	United Kingdom	Ireland	Denmark	Ελλάδα
211	Cuir et peaux bruts, sauf pelletteries	M A		5 038 4 418	2 575 2 024	40 789 37 978		3 017 2 505	3 367	125 65	89 30	1 118 768
212	Pelletteries brutes	M A		26 211 23 392	4 871 2 935	9 627 9 828		5 937 4 723	1 063	9	562 1 317	500 18
222	Fruits oléagineux pour extract. d'huiles douces	M A		24 135 24 242	472 175	463 150		2 366 3 848	2 229	186 139	770 249	
223	Fruits oléagineux pour extract. d'autres huiles	M A		1 200 1 288	2 143 311	161 250		614 289	717	80 64	369 330	16 58
232	Caoutchouc naturel	M A		447 474	79 185	407 111		355 374	50	160 168	144 37	21
233	Caoutchouc synthétique	M A		24 377 19 584	13 570 12 520	16 240 13 835		9 046 8 022	14 687	852 1 063	1 455 1 410	712 1 003
244	Liège brut et déchets	M A		71 28	12 9	9 39		6 1	2	4 1		
245	Bois chauffage, charbon de bois	M A		95 205	21 69	10 82		448 651	7	1 1	2 19	2
246	Bois de trituration	M A		1 144 1 357	1 025 1 009	724 868		6 786 6 079	170		47 45	0 0
247	Autres bois bruts ou simplement équarris	M A		5 043 5 657	1 235 1 087	7 825 6 916		2 370 2 605	432	144 101	75 125	14 52
248	Bois simplement travaillés, traverses	M A		6 926 7 341	5 040 4 758	3 655 4 081		7 409 6 144	3 294	1 009 963	478 415	100 22
251	Pâtes à papier et déchets de papier	M A		7 068 10 837	7 908 7 950	9 033 8 541		2 832 1 853	989	1 1	63 32	66
261	Soie	M A		33 7	41 21	28 110		6 8				33 21
263	Coton	M A		1 010 743	2 473 2 287	2 654 3 021		1 485 1 668	983	566 438	79 131	11
264	Jute et autres fibres libériennes	M A		73 53	189 122	15		26 20	9	15 17		
265	Fibres végétales (sauf coton, jute)	M A		414 296	1 588 1 369	2 289 2 747		2 848 2 955	1 369	105 114	3 11	17 24
266	Fibres synthétiques pour filage	M A		10 660 9 810	15 595 15 014	17 069 13 351		13 183 11 188	8 511	624 344	949 795	4 497 4 471
267	Aut. fibres synthétiques et artif., déchets	M A		3 454 3 084	1 830 1 675	4 081 3 937		1 684 1 470	1 365	609 1 002	14 31	244 741
268	Laines et poils fins ou grossiers	M A		6 520 7 594	2 748 2 616	11 832 9 658		6 914 5 349	5 990	1 503 955	809 858	872 833
269	Friperie, drilles et chiffons	M A		689 543	2 307 2 616	2 129 1 509		2 448 2 645	207	77 181	59 57	88 22
271	Engrais bruts	M A		434 566	187 162	88 110		686 1 501	46	55 55	9 14	1
273	Pierres, sables et graviers	M A		5 722 7 415	5 132 5 306	3 093 3 069		5 392 7 572	1 708	585 781	331 301	142 197
274	Soufre et pyrites de fer non grillées	M A		36 54	1 147 414	1 101 105		651 684	2 371	41 19	1 240 543	
277	Abrasifs naturels (y compr. diam. indust.)	M A		2 286 1 787	755 706	1 871 969		3 835 2 282	171	3 6	27 14	438 2
278	Autres produits minéraux bruts	M A		19 647 18 303	13 876 12 548	13 470 9 385		8 482 7 553	5 021	1 514 1 391	1 718 1 694	2 192 1 288
281	Minerais de fer et concentrés	M A		882 613	92 1 417	1 630 35		2 390 3 011	9		1	
282	Ferrailles de fonte, de fer ou d'acier	M A		14 360 12 979	4 195 3 706	46 599 48 840		11 662 12 292	439	13 6	974 485	
286	Minerais d'uranium, de thorium	M A										
287	Minerais de métaux communs, n.d.a.	M A		7 701 7 897	5 463 10 725	4 788 4 245		8 059 6 171	4 554	26 38	193 47	1 214 26
288	Déchets de métaux non ferreux	M A		32 854 38 416	12 953 9 242	10 844 11 244		18 823 18 321	3 665	527 356	874 637	553
289	Minerais des métaux précieux, déchets	M A		1 994 1 054	93 1 774	6 5		2 426 75	667			
291	Matières brutes d'origine animale, n.d.a.	M A		6 972 6 478	6 320 6 355	2 464 3 670		2 738 2 722	3 251	432 198	983 844	143 100
292	Matières brutes d'origine végétale, n.d.a.	M A		106 044 99 106	37 883 25 145	13 856 14 717		14 805 10 125	21 336	2 772 2 157	5 013 4 440	859 750
322	Houilles, lignites et tourbe	M A		18 245 14 398	40 870 41 803	13 979 24 266		21 425 17 522	7 931	10 611 5 467	358 94	
323	Briquettes, coques et semi-coques	M A		10 464 8 056	24 757 21 499	1 594 1 267		17 626 22 791	942	179 48	966 1 236	250 67
333	Huiles brutes de pétrole	M A		298 223 383 165	89 684 137 259	20 042		14 851 14 682			42 733 35 153	
334	Produits raffinés du pétrole	M A		505 257 444 845	119 923 106 573	56 905 59 594		58 484 92 894	186 715	89 466 104 585	60 814 53 411	5 036 3 146
335	Produits résiduels du pétrole	M A		39 627 42 507	15 486 9 041	6 577 4 920		6 306 5 906	6 814	1 594 1 595	2 447 5 149	998 153

Quantity in 1000 kg

Quantités en 1000 kg

SITC CITC Rev. 2	Products - Produits	1982	EUR 10	Deutsch- land	France	Italia	Nederland	Belg.-Lux	United Kingdom	Ireland	Danmark	Ελλάδα
341	Gas, natural and manufactured	M A		34 768 35 597	1 047 153 1 216 502	497 525 429 875		698 838 523 462	19 236	13 754 111 670	13 707 13 560	98
351	Electric current	M A										
411	Animal oils and fats	M A		6 608 6 083	3 670 3 468	369 802		5 055 5 256	7 375	1 059 1 125	1 623 1 644	78 129
423	Fixed vegetable oils, 'soft'	M A		14 834 21 911	31 037 23 378	16 347 17 231		7 818 10 358	8 481	1 507 2 635	4 379 3 989	11 76
424	Other fixed vegetable oils	M A		4 040 3 843	8 550 8 143	4 680 5 070		3 557 3 785	766	1 178 1 298	571 691	24 37
431	Processed animal and vegetable oils, etc.	M A		15 527 14 558	12 840 14 658	2 208 3 425		11 097 9 083	6 920	2 118 742	5 846 4 939	606 3 035
511	Hydrocarbons, n.e.s., derivatives	M A		164 739 152 003	71 347 86 085	34 172 30 717		88 812 91 352	48 938	1 569 650	1 337 1 390	3 763 3 488
512	Alcohols, phenols, etc.	M A		77 524 98 402	25 722 27 876	19 854 22 192		20 407 14 568	14 895	2 981 1 280	3 770 4 802	1 080 552
513	Carboxylic acids, etc.	M A		35 955 34 424	23 235 19 713	26 238 21 301		13 568 10 676	16 931	2 123 1 863	2 267 1 959	3 397 2 123
514	Nitrogen function compounds	M A		34 135 30 111	16 345 16 083	14 453 13 241		9 224 10 374	8 143	1 763 1 772	1 921 1 787	1 277 1 485
515	Organo-inorganic compounds, etc.	M A		11 487 12 454	6 313 4 511	7 139 6 123		4 040 4 158	5 496	721 756	329 355	189 246
516	Other organic chemicals	M A		30 520 35 514	12 773 10 576	13 409 11 996		22 953 16 823	10 132	1 383 329	1 951 1 023	508 690
522	Inorganic chemical elements, oxides, etc.	M A		57 705 64 470	96 926 112 966	25 286 21 533		107 685 69 541	20 920	17 332 14 325	47 826 40 987	5 094 3 603
523	Other inorganic chemicals	M A		27 883 39 903	40 482 37 193	22 307 20 913		29 568 28 406	21 196	4 972 5 748	16 089 11 511	3 344 4 554
524	Radio-active and associated materials	M A		178 239	32 270	51		9 2	64	0	1 0	0 1
531	Synthetic dyes, natural indigo, etc.	M A		1 186 1 168	1 965 2 001	1 822 1 752		785 736	969	239 190	220 155	119 95
532	Dyeing, tanning extracts, etc.	M A		441 361	798 717	2 790 2 419		166 202	137	70 39	54 44	270 193
533	Pigments, paints, varnishes, etc.	M A		12 677 12 475	17 079 16 211	5 754 5 572		9 696 8 493	5 369	1 648 1 647	1 388 1 482	1 493 1 554
541	Medicine and pharmaceutical products	M A		3 033 2 790	1 787 1 393	1 291 1 116		1 466 1 377	1 301	1 230 810	402 349	180 176
551	Essent. oils, perfume and flavour materials	M A		592 553	390 413	455 392		229 188	381	312 339	66 59	49 40
553	Perfumery, cosmetics, toilet preparations	M A		3 707 2 850	1 987 2 045	1 697 1 699		2 402 2 026	1 781	793 780	379 404	67 77
554	Soaps, polishing and scour. preparations	M A		13 112 19 588	22 372 20 149	6 364 5 948		14 335 10 812	7 808	5 433 3 473	3 143 2 290	758 559
562	Fertilizers, manufactured	M A		228 616 239 830	412 331 386 955	32 832 24 653		130 898 119 240	144 664	97 483 72 280	48 574 27 646	2 340 8 714
572	Explosives, pyrotechnic products	M A		309 309	152 199	298 117		201 145	40	188 94	7 14	14 6
582	Products of condensation, etc.	M A		39 146 42 398	37 312 35 971	19 642 18 334		22 197 22 882	14 966	1 728 1 334	4 403 4 075	2 310 1 776
583	Products of polymerization, etc.	M A		128 382 128 875	101 142 97 924	83 380 79 790		58 101 53 001	65 022	10 924 10 531	20 046 17 114	14 215 9 706
584	Cellulose derivatives, etc.	M A		4 014 3 034	2 247 2 373	3 575 2 737		1 185 1 203	1 671	283 382	534 315	421 276
585	Other artificial resins, plastic materials	M A		3 818 4 038	1 209 1 525	2 749 2 997		1 045 925	243	252 251	476 359	366 189
591	Disinfectants, insecticides, etc.	M A		2 898 2 622	8 163 6 306	5 488 2 517		3 924 2 244	3 428	1 651 1 574	3 002 1 686	878 589
592	Starches, inulin, gluten, etc.	M A		11 106 10 887	8 429 8 066	5 768 6 418		4 226 3 883	17 317	1 616 3 498	2 952 3 145	310 444
598	Miscellaneous chemical products, n.e.s.	M A		61 217 58 957	141 336 137 186	35 229 31 247		47 472 46 172	32 273	6 834 7 954	6 826 5 677	3 729 3 552
611	Leather	M A		1 619 1 433	1 699 1 632	1 028 1 146		204 191	563	97 45	133 120	74 79
612	Manufactures of leather, n.e.s.	M A		700 670	698 716	93 71		172 151	218	118 95	184 63	9 22
613	Furskins, tanned or dressed	M A		146 172	54 49	80 46		22 16	45	4 2	4 6	234 189
621	Materials of rubber	M A		6 021 5 807	3 979 3 748	1 361 1 125		4 320 3 701	2 326	469 507	475 368	396 283
625	Rubber tyres, tyre cases, etc.	M A		23 112 20 059	12 295 13 951	7 640 6 498		8 885 8 477	8 871	1 327 1 415	1 934 1 680	650 710
628	Articles of rubber, n.e.s.	M A		2 046 1 927	1 735 1 453	663 448		781 778	712	255 187	155 147	130 52
633	Cork manufactures	M A		168 88	51 20	25 10		31 36	24	33 26	37 44	2 5

Value in 1000 ECU

Valeurs en 1000 ECU

SITC CTIC Rev. 2	Products - Produits	1982	EUR 10	Deutsch- land	France	Italia	Nederland	Belg.-Lux	United Kingdom	Ireland	Danmark	Ελλάδα
341	Gaz naturels, gaz manufacturés	M A		10 753 10 893	204 882 241 975	99 094 86 732		123 346 91 953	8 088	4 016 2 784	4 406 4 282	183
351	Énergie électrique	M A		4 369 4 359	9 339 9 250			11 275 5 808			340 201	
411	Huiles et graisses animales	M A		3 429 3 203	1 747 1 617	183 423		2 400 2 270	4 423	583 631	778 788	73 95
423	Huiles végétales fixes douces	M A		7 996 12 160	20 068 16 622	11 963 15 691		4 589 5 930	5 305	889 1 425	2 231 2 054	17 49
424	Autres huiles végétales fixes	M A		2 584 2 667	5 892 5 491	3 244 3 593		2 431 2 609	746	931 981	524 632	38 38
431	Huiles et graisses élaborées	M A		8 661 8 212	8 009 8 935	1 877 2 810		6 289 5 367	5 441	1 370 629	2 754 2 290	592 2 246
511	Hydrocarbures et dérivés halogénés, etc.	M A		88 626 84 277	39 262 49 097	19 442 16 282		48 079 49 910	27 877	1 139 594	1 029 1 069	2 011 1 528
512	Alcools, phénols, dérivés halogénés, etc.	M A		27 760 31 283	19 108 18 372	15 310 15 712		11 674 8 395	9 643	2 263 934	2 864 3 206	837 483
513	Acides carboxyliques, etc.	M A		30 976 31 152	23 756 19 794	25 095 21 753		10 426 8 864	17 464	2 127 1 895	2 523 2 057	3 163 1 913
514	Composés à fonctions azotées	M A		58 636 49 860	30 437 29 798	29 190 23 712		13 748 15 366	18 183	2 028 1 921	2 913 2 757	2 468 2 842
515	Composés organo-minér., hétérocycliques	M A		25 693 28 900	29 146 26 718	35 873 35 871		9 704 8 636	20 934	2 503 2 125	2 331 2 141	741 2 073
516	Autres produits chimiques organiques	M A		24 685 27 957	15 355 12 983	14 863 12 867		16 680 11 341	11 559	1 386 878	1 347 1 162	718 864
522	Produits chimiques inorganiques	M A		21 802 21 604	24 938 24 735	16 296 14 889		16 318 13 141	10 952	3 986 3 732	14 589 11 077	1 275 1 259
523	Autres produits chimiques inorganiques	M A		10 565 14 635	17 622 16 942	15 305 10 632		9 168 9 144	10 119	2 159 2 197	5 754 4 835	2 132 2 501
524	Matières radio-actives et associés	M A		67 898 58 077	2 864 14 284	2 803 1 925		79 15	38 970	32 49	195 827	3 7
531	Color. org. synthétiques, indigo nat., etc.	M A		6 850 7 223	11 201 11 782	14 172 12 014		4 904 4 449	6 493	979 819	1 282 1 187	1 154 1 045
532	Extraits pour teinture, tannage, etc.	M A		643 436	685 647	2 870 2 481		162 249	191	106 78	94 54	250 197
533	Pigments, peintures, vernis, etc.	M A		22 230 20 786	29 629 27 573	13 022 12 580		17 413 13 740	12 187	3 081 2 998	3 341 3 663	2 924 2 799
541	Produits médicaux et pharmaceutiques	M A		62 821 56 565	35 868 32 626	35 920 38 067		31 846 27 107	36 752	15 633 12 742	10 124 9 513	6 130 7 298
551	Huiles essentielles et produits aromatiques	M A		6 361 6 358	5 309 4 386	4 372 4 159		1 754 1 544	5 778	3 354 2 965	842 577	566 535
553	Parfumerie et produits de beauté	M A		21 568 17 106	9 853 9 509	17 023 14 623		10 181 9 418	13 365	3 450 3 366	2 751 2 581	572 468
554	Sevons; produits d'entretien	M A		14 035 16 918	21 607 20 493	9 224 7 881		13 346 9 069	8 663	5 397 3 625	3 066 2 469	1 343 1 068
562	Engrais manufacturés	M A		29 286 30 267	59 472 54 603	5 871 3 834		15 584 13 447	20 797	15 625 11 140	8 147 4 681	454 1 080
572	Explosifs et articles de pyrotechnie	M A		1 103 1 946	587 1 084	2 340 686		637 515	87	624 340	80 58	338 31
582	Produits de condensation, etc.	M A		59 748 61 659	57 421 51 987	36 182 34 296		23 364 21 915	33 385	2 727 2 035	8 582 7 211	3 665 3 056
583	Produits de polymérisation, etc.	M A		130 796 128 742	116 163 111 493	81 945 76 032		57 540 52 372	79 067	12 737 12 496	22 822 19 705	12 619 8 162
584	Cellulose, dérivés chimiques de cellulose	M A		8 911 7 145	7 187 7 557	7 085 6 917		3 116 2 814	4 736	1 581 1 137	1 766 1 279	1 050 846
585	Autres résines artificielles et mat. plast.	M A		3 833 4 295	3 601 3 144	2 494 2 832		1 531 1 370	544	367 691	780 757	335 140
591	Désinfectants, insecticides, etc.	M A		10 884 8 561	32 305 23 914	13 167 7 683		18 104 11 185	13 333	6 684 7 324	15 012 9 355	3 861 2 649
592	Amidons, gluten, collés, etc.	M A		8 538 10 241	8 236 7 632	5 674 6 207		5 041 4 544	12 027	1 331 1 701	2 529 2 394	573 471
598	Produits chimiques divers, n.d.a.	M A		39 182 40 290	42 342 42 423	50 491 44 635		27 394 25 610	40 673	3 280 3 266	7 006 6 740	4 742 4 603
611	Cuir et peaux, préparés	M A		26 980 25 595	18 888 18 087	8 188 9 432		4 039 3 371	6 338	877 570	1 407 1 406	1 018 1 412
612	Articles manufacturés en cuir, n.d.a.	M A		4 594 3 911	5 022 5 249	968 1 194		1 583 1 328	1 444	589 532	374 385	118 141
613	Pelletteries tannées ou apprêtées	M A		8 553 9 470	4 413 2 485	5 169 3 700		1 121 823	3 808	137 98	482 652	20 604 19 735
621	Produits en caoutchouc	M A		13 771 12 252	9 895 9 089	4 111 3 636		7 085 6 139	7 364	1 021 960	1 524 1 276	1 106 722
625	Pneumatiques, chambres à air, etc.	M A		61 021 53 261	31 441 36 726	20 016 16 004		23 216 21 635	24 856	3 322 3 651	5 273 4 580	1 986 2 264
628	Ouvrages en caoutchouc, n.d.a.	M A		13 128 12 765	9 930 8 920	4 544 3 934		4 343 4 025	4 456	1 191 1 037	1 465 1 377	838 611
633	Ouvrages en liège	M A		513 291	208 109	188 128		108 170	52	87 68	126 148	13 28

Quantity in 1000 kg

Quantités en 1000 kg

SITC CITC Rev. 2	Products - Produits	1982	EUR 10	Deutsch- land	France	Italia	Nederland	Belg.-Lux	United Kingdom	Ireland	Danmark	Ελλάδα
634	Veneers, reconstituted wood, etc. n.e.s.	M		34 386	34 029	13 104		9 974	28 920	5 320	5 314	104
		A		34 243	29 118	11 923		9 946		4 567	5 049	37
635	Wood manufactures, n.e.s.	M		10 922	9 160	1 254		11 845	3 424	1 185	421	64
		A		11 355	8 028	1 450		10 551		1 053	300	54
641	Paper and paperboard	M		105 838	117 392	34 025		67 828	58 126	10 073	8 439	3 581
		A		105 345	111 761	34 556		64 824		7 298	6 707	3 891
642	Articles of paper, pulp, paperboard	M		20 096	27 460	4 756		22 153	12 061	5 390	3 620	2 831
		A		21 590	25 261	4 784		21 061		4 906	2 803	1 441
651	Textile yarn	M		23 137	17 208	12 895		14 067	13 290	2 573	3 429	860
		A		18 578	15 321	10 828		12 483		2 817	2 972	743
652	Cotton fabrics, woven, excl. spec. fabrics	M		3 322	5 413	4 000		3 186	3 413	397	483	367
		A		3 121	4 817	3 002		2 809		313	575	198
653	Synthetic fabrics, woven, excl. spec. fabr.	M		4 290	5 508	1 194		2 979	4 875	603	700	823
		A		3 676	4 847	1 247		2 522		460	680	432
654	Other woven textile fabrics	M		2 781	1 252	378		396	736	203	383	140
		A		3 036	1 396	480		470		184	230	145
655	Knitted or crocheted fabrics	M		2 080	2 744	278		1 225	502	196	143	314
		A		1 710	2 450	312		1 067		146	167	188
656	Tulle, lace, embroidery, etc.	M		437	331	123		137	192	48	32	28
		A		408	292	168		133		45	28	22
657	Special textile fabrics, etc.	M		6 627	8 672	2 179		2 620	4 574	963	575	450
		A		5 984	8 658	1 867		2 728		923	453	447
658	Made-up textile articles, n.e.s.	M		1 705	2 113	444		1 811	1 122	328	208	28
		A		1 522	1 873	739		2 120		299	185	77
659	Floor coverings, etc.	M		16 186	9 164	1 648		3 449	7 660	1 332	1 244	103
		A		10 372	8 119	1 120		2 741		1 016	1 003	86
661	Lime, cement, building materials	M		129 913	60 343	7 860		39 514	24 569	6 021	2 067	233
		A		139 148	58 819	7 761		38 467		5 164	3 225	83
662	Clay and refractory construction materials	M		145 772	103 277	13 056		46 617	12 264	7 317	3 782	6 002
		A		149 232	98 839	12 973		52 108		6 469	4 335	5 444
663	Mineral manufactures, n.e.s.	M		56 044	51 289	9 598		78 882	11 053	17 195	1 235	257
		A		62 292	58 436	9 623		83 649		17 836	1 881	240
664	Glass	M		44 969	31 629	21 513		14 114	14 615	3 740	2 820	2 178
		A		38 889	28 251	24 332		15 346		3 256	2 676	1 496
665	Glassware	M		24 958	28 801	6 724		16 023	8 211	2 000	1 282	1 435
		A		14 586	36 076	6 506		14 575		1 959	1 209	957
666	Pottery	M		4 208	3 582	1 969		1 459	930	248	533	448
		A		3 708	3 230	1 574		1 359		219	486	210
667	Pearls, precious and semi-precious stones	M		6		3		0	0	0	0	0
		A		0	0	2		0				
671	Pig etc. iron, ferro-alloys	M		14 685	39 901	23 429		17 170	17 544	200	924	822
		A		10 931	40 877	30 996		12 975		170	370	257
672	Ingots, primary forms, of iron or steel	M		66 872	129 203	166 727		75 386	83 892	1 425	1 460	36 330
		A		81 371	191 050	146 842		67 453		734	3 015	1 125
673	Iron and steel bars, rods, angles, etc.	M		193 871	193 454	54 991		70 374	48 268	12 627	19 483	11 275
		A		188 481	168 699	47 722		70 909		12 973	16 960	9 617

**import  
INTRA (EUR 10)**
**COMMERCE DE LA CE  
par groupes de la CTCI**

Value in 1000 ECU

Valeurs en 1000 ECU

SITC CTIC Rev. 2	Products - Produits	1982	EUR 10	Deutsch- land	France	Italia	Nederland	Belg.-Lux	United Kingdom	Ireland	Danmark	Ελλάδα
634	Placages, bois artificiels, etc., n.d.a.	M		18 305	14 938	4 099		5 863	11 764	2 614	2 873	107
		A		18 196	12 569	4 204		5 650		2 122	2 655	70
635	Articles manufacturés en bois, n.d.a.	M		15 121	12 213	1 734		11 623	4 623	1 983	598	218
		A		15 720	12 131	1 851		10 765		1 631	388	197
641	Papiers et cartons	M		83 090	87 312	35 051		47 540	49 866	9 798	7 652	3 648
		A		82 684	81 311	33 104		44 537		7 113	6 484	4 006
642	Articles en papier ou carton	M		24 951	40 429	9 025		29 510	21 022	9 397	5 597	4 321
		A		25 582	36 417	8 930		27 940		8 348	4 246	2 729
651	Fils de matières textiles	M		93 162	66 133	64 767		49 687	52 881	9 817	13 369	5 697
		A		78 525	59 916	53 188		43 179		9 918	11 817	4 566
652	Tissus de coton, sauf tissus spéciaux	M		25 591	37 217	22 701		21 236	25 095	3 026	4 234	3 895
		A		22 909	32 974	17 591		19 389		2 618	4 440	2 075
653	Tissus synthét. ou artif., sauf spéciaux	M		34 790	41 502	9 330		17 752	40 980	4 528	4 877	7 682
		A		31 125	35 783	9 456		15 484		3 222	4 820	3 637
654	Autres tissus, sauf tissus spéciaux	M		27 199	15 839	6 579		4 837	7 073	1 767	1 799	1 937
		A		31 425	17 372	5 883		4 716		1 238	1 466	1 590
655	Étoffes de bonneterie	M		14 538	22 332	2 526		8 894	5 003	1 641	1 210	3 300
		A		13 655	19 648	2 560		6 899		1 154	1 460	1 789
656	Tulles, dentelles, broderies, etc.	M		4 291	3 327	2 606		1 628	2 486	665	546	483
		A		4 282	3 172	3 417		1 626		544	472	343
657	Tissus spéciaux, articles assimilés	M		31 066	31 996	12 746		10 454	17 119	2 547	3 030	2 869
		A		27 403	30 659	11 797		10 422		2 350	2 534	2 575
658	Articles en matières textiles, n.d.a.	M		11 897	14 441	3 301		8 287	7 494	2 231	1 256	280
		A		11 172	13 523	4 953		7 846		2 146	1 108	354
659	Couvre-parquets, tapis, etc.	M		44 375	25 687	7 378		11 757	20 741	3 484	2 924	278
		A		29 927	23 170	4 588		9 217		2 343	2 128	233
661	Chaux, ciments, matér. construct. fabriqués	M		19 834	9 715	1 621		5 657	5 696	1 914	478	168
		A		20 278	8 790	1 379		6 177		1 559	702	79
662	Matériaux de construct. en prod. céramiques	M		37 861	42 795	6 508		14 584	6 804	2 111	1 962	2 614
		A		36 327	39 678	6 464		15 217		1 289	2 110	2 401
663	Articles minéraux manufacturés, n.d.a.	M		23 651	22 921	11 302		12 235	10 176	2 578	2 010	723
		A		22 422	20 258	10 224		11 732		2 287	1 831	585
664	Verre	M		26 722	23 228	13 426		8 752	12 731	3 373	2 398	1 651
		A		22 976	21 897	14 675		8 495		3 074	2 150	1 035
665	Ouvrages en verre	M		16 098	18 339	11 534		8 789	10 080	1 805	1 710	2 207
		A		13 583	19 824	11 483		8 043		1 643	1 665	1 676
666	Poterie	M		11 112	10 067	9 414		5 480	3 872	1 779	1 088	918
		A		9 243	10 036	7 448		4 694		1 098	1 022	684
667	Pierres gemmes et perles fines	M		10 841	8 155	4 099		57 006	785	41	140	
		A		5 468	7 743	4 537		35 815		0	117	6
671	Fontes, grenailles, poudres, ferro-alliages	M		16 190	14 751	9 481		5 724	7 826	106	313	452
		A		12 109	13 137	14 397		5 144		90	161	144
672	Lingots et formes prim. en fer ou acier	M		29 093	40 941	54 357		31 306	30 885	771	618	13 630
		A		34 065	60 371	48 150		26 144		635	1 189	377
673	Barres et profilés, en fer ou en acier	M		76 649	80 428	22 208		26 751	22 388	6 330	9 165	4 200
		A		75 392	71 224	19 064		30 540		5 768	7 460	3 645
674	Larges plats et tôles, en fer ou en acier	M		90 809	102 445	44 887		33 839	54 737	8 777	22 724	6 182
		A		94 756	111 644	42 638		30 630		5 545	21 753	5 999
675	Feuillards en fer ou en acier	M		18 751	22 158	9 201		5 969	8 238	1 421	2 212	2 516
		A		19 165	17 264	8 194		7 128		1 244	2 421	795
676	Rails et autres éléments de voies ferrées	M		128	1 379	1 923		1 412	275	342	596	47
		A		364	981	1 217		1 086		356	426	353
677	Fils de fer ou d'acier	M		12 494	12 903	3 381		3 573	3 644	1 481	1 574	624
		A		12 461	10 770	3 448		3 638		1 075	1 432	545
678	Tuyaux, accessoires, en fonte, fer, acier	M		34 463	41 757	12 059		18 633	33 976	6 272	22 840	2 898
		A		30 646	37 484	13 371		21 162		8 327	25 359	1 879
679	Ouvrages bruts, en fonte, fer, acier	M		2 227	4 992	588		3 964	1 877	407	267	36
		A		1 818	5 039	408		4 195		405	257	1
681	Argent, platine, métaux de la mine platine	M		17 426	22 167	11 191		22 355	8 908	129	761	592
		A		11 601	9 238	13 205		6 172		103	563	102
682	Cuivre	M		56 264	52 428	23 789		13 237	30 482	3 999	4 043	630
		A		46 328	50 845	25 347		12 727		2 494	3 108	848
683	Nickel	M		9 361	5 956	3 975		3 503	1 981	122	158	59
		A		10 376	6 119	3 558		1 875		156	120	4
684	Aluminium	M		56 982	71 401	34 413		32 499	34 700	4 714	6 938	870
		A		59 822	60 429	29 388		33 744		3 140	6 496	1 478
885	Plomb	M		8 013	3 494	5 450		1 893	5 562	258	479	816
		A		4 108	2 340	4 709		1 755		257	354	446
686	Zinc	M		11 916	8 471	4 738		4 890	5 580	248	414	908
		A		11 677	6 848	4 430		4 363		229	497	417
687	Étain	M		5 995	1 625	1 251		1 937	450	208	139	48
		A		6 629	1 248	924		1 291		25	116	7
688	Uranium, thorium et alliages	M			1							
		A			4	24						
889	Autres métaux communs non ferreux	M		4 394	2 461	1 106		762	2 143		96	105
		A		4 045	1 492	1 142		696		13	113	227

EC TRADE  
by SITC groups

import  
INTRA (EUR 10)

Quantity in 1000 kg

Quantités en 1000 kg

SITC CITC Rev. 2	Products - Produits	1982	EUR 10	Deutsch- land	France	Italia	Nederland	Belg.-Lux	United Kingdom	Ireland	Danmark	Ελλάδα
691	Metal structures and parts	M A		16 368 16 548	14 307 14 296	1 109 1 605		13 430 10 450	5 452	3 434 2 865	1 191 1 253	416 676
692	Metal containers, for storage, transport	M A		5 642 5 671	7 143 6 401	717 999		8 382 6 025	1 776	2 604 2 373	622 573	487 328
693	Wire products and fencing grills	M A		9 913 8 102	13 903 11 657	3 399 2 691		4 344 3 337	4 480	1 098 957	1 120 1 330	92 245
694	Nails, bolts, nuts, screws, etc.	M A		9 373 7 713	10 044 8 597	828 784		4 066 3 380	4 589	1 125 531	1 051 937	425 327
695	Tools for use in the hand or in machines	M A		1 853 1 481	2 106 1 898	1 015 848		2 381 1 172	975	442 277	312 274	191 169
696	Cutlery	M A		233 250	325 362	165 215		160 162	317	70 38	49 55	84 62
697	Household equipment of base metal, n.e.s.	M A		3 312 3 036	5 532 5 679	1 588 1 172		3 148 2 715	2 288	929 761	191 215	588 384
699	Manufactures of base metal, n.e.s.	M A		14 026 13 796	18 432 16 089	4 799 4 329		10 814 9 437	7 314	2 854 2 261	2 388 2 237	784 681
711	Steam boilers and auxiliary plant	M A		503 496	218 70	150 60		91 87	90	500 423	418 226	450 75
712	Steam engines, turbines	M A		97 95	239 277	13 30		187 242	205	3 23	6 23	1
713	Internal combustion piston engines	M A		9 344 8 074	10 377 9 804	5 611 4 278		6 738 6 904	8 682	147 386	1 160 796	587 476
714	Reaction engines, gas turbines	M A		131 144	61 64	34 24		56 18	130	19 3	36 2	13 7
716	Rotating electric plant, parts	M A		4 163 3 228	2 542 2 127	1 257 1 250		1 288 1 070	1 262	497 280	1 259 1 000	206 144
718	Other power generating machinery	M A		317 195	313 252	52 65		101 127	101	5 17	98 105	4 1
721	Agricultural machinery, excluding tractors	M A		4 880 4 845	12 237 11 259	2 829 2 504		3 007 2 973	7 001	2 563 1 767	655 778	1 271 619
722	Tractors, excluding for semi-trailer	M A		2 078 2 713	8 280 7 992	1 441 1 627		1 617 2 346	4 460	1 867 1 965	1 477 1 599	1 268 997
723	Civil engineering equipment	M A		8 849 7 344	9 959 9 168	6 619 5 809		5 785 4 919	8 178	2 112 2 362	816 752	1 712 951
724	Textile and leather machinery, n.e.s.	M A		1 379 1 282	2 251 1 821	2 029 1 441		1 426 966	2 099	236 164	149 162	625 384
725	Paper and pulp mill machinery	M A		714 621	480 401	256 345		320 362	549	119 19	62 64	77 28
726	Printing and bookbinding machinery	M A		565 471	918 1 153	919 1 105		426 479	1 472	79 89	138 123	81 53
727	Food processing machinery, non-domestic	M A		393 363	599 637	228 219		385 569	556	369 296	90 95	170 141
728	Other specialized machinery	M A		4 291 4 101	7 424 6 122	1 779 1 552		3 906 2 975	15 158	1 102 1 055	500 523	1 066 1 108
736	Machine-tools for working metal	M A		2 799 1 962	4 108 3 506	1 711 1 877		1 604 1 419	2 301	318 406	248 386	171 139
737	Metalworking machinery, n.e.s.	M A		3 100 2 307	3 130 3 388	952 1 238		6 312 12 198	2 300	261 193	155 162	726 344
741	Heating and cooling equipment	M A		4 166 3 959	5 503 5 794	1 546 1 333		2 401 2 476	2 653	836 704	442 435	760 815
742	Pumps for liquids etc.	M A		2 366 2 230	2 460 1 313	1 310 1 336		854 952	1 121	425 368	445 341	224 97
743	Pumps, n.e.s.; fans; centrifuges, etc.	M A		4 615 4 128	5 051 4 578	1 614 1 621		2 198 2 041	2 738	517 350	1 210 1 082	427 357
744	Mechanical handling equipment	M A		6 295 6 277	11 487 8 696	3 678 2 378		4 999 4 678	6 541	1 409 1 562	814 627	525 877
745	Non-electrical machinery, tools, etc.	M A		1 687 1 470	2 782 2 854	663 576		1 164 1 038	1 655	401 358	258 224	272 184
749	Non-electrical machinery, parts, etc., n.e.s.	M A		9 628 9 114	10 411 10 077	4 192 3 722		4 904 3 881	16 478	708 667	1 459 1 448	562 527
751	Office machines	M A		579 587	8 799 7 936	474 508		291 176	785	79 56	146 164	23 22
752	ADP machines and units thereof	M A		712 835	1 282 1 100	666 594		311 318	965	52 83	144 138	12 9
759	Office and ADP machine parts and access.	M A		460 512	539 378	268 304		211 210	612	166 162	106 71	5 5
761	Television receivers	M A		797 773	622 683	1 893 1 040		601 480	667	196 66	154 125	6 29
762	Radio broadcast receivers	M A		184 113	364 363	381 249		170 171	260	132 45	40 38	9 9
763	Sound recorders, phonographs	M A		201 124	308 376	269 146		162 178	147	69 38	42 24	16 10
764	Telecomm. equipment, parts, acc., n.e.s.	M A		1 720 1 409	2 497 2 168	973 775		934 911	1 029	207 271	233 192	427 322
771	Electric power machinery, n.e.s.	M A		1 850 1 294	1 431 1 088	580 509		916 846	913	624 680	248 219	100 89



import  
INTRA (EUR 10)COMMERCE DE LA CE  
par groupes de la CTCI

Value in 1000 ECU

Valeurs en 1000 ECU

SITC CTIC Rev. 2	Products - Produits	1982	EUR 10	Deutsch- land	France	Italia	Nederland	Belg.-Lux	United Kingdom	Ireland	Danmark	Ελλάδα
691	Constructions métalliques et parties	M A		18 178 19 846	21 245 22 074	2 587 2 992		16 458 14 327	9 862	4 352 3 406	2 032 2 075	753 1 109
692	Réservoirs, fûts etc., en métal	M A		10 132 10 287	12 119 10 225	2 299 2 887		10 564 8 092	6 051	4 045 3 960	1 288 1 089	2 249 677
693	Ouvrages en fils métalliques, grillages	M A		9 657 8 353	12 044 10 028	5 003 3 825		4 033 2 926	6 839	1 481 1 086	1 164 1 398	290 638
694	Clouterie et boulonnerie	M A		13 893 11 972	16 644 14 795	3 638 3 154		7 236 6 373	8 361	2 562 1 669	2 531 2 194	794 771
695	Outils à main et pour machines	M A		18 548 18 555	22 670 20 356	14 553 13 267		21 161 11 120	11 154	3 417 2 298	3 509 3 012	1 426 1 376
696	Coutellerie	M A		2 911 3 225	4 705 5 786	2 831 3 718		2 244 2 528	3 811	794 408	933 883	1 126 823
697	Articles métalliques pour usage domestiq.	M A		17 127 14 766	19 089 19 169	12 300 7 617		12 297 10 927	10 478	3 376 2 525	914 947	2 717 2 092
699	Articles manufact. en mét. communs, n.d.a.	M A		45 301 38 597	55 343 49 172	17 067 15 766		34 779 30 575	25 277	8 086 6 493	8 016 6 960	3 055 3 033
711	Chaudières et leurs appareils auxiliaires	M A		1 466 1 471	1 010 962	788 536		186 297	418	1 887 2 238	1 588 813	2 218 1 448
712	Machine à vapeur, locomob., turb. à vapeur	M A		854 599	1 813 3 119	855 764		819 3 297	1 140	228 376	57 226	61
713	Moteurs à pistons	M A		59 651 52 642	63 477 58 567	43 598 35 302		45 592 48 339	28 072	1 277 3 852	8 510 5 742	2 622 2 383
714	Propulseurs à réaction, turbines à gaz	M A		27 816 21 863	3 094 4 551	9 689 16 637		9 519 4 000	29 194	177 464	248 127	849 619
716	Machine et appareils élect. rotatifs	M A		19 698 15 438	16 135 15 655	10 084 9 763		7 769 5 910	9 359	7 231 2 096	4 904 4 037	1 180 1 058
718	Autres moteurs et machines motrices	M A		10 782 2 354	45 623 17 567	743 1 546		7 043 2 513	994	86 246	352 271	71 10
721	Machines agricoles, sauf tracteurs	M A		15 661 16 087	45 236 41 971	11 526 9 937		10 869 9 574	27 932	8 827 7 220	2 473 3 316	5 642 2 123
722	Tracteurs, sauf pour semi-remorques	M A		7 425 9 307	31 602 30 094	5 403 5 817		5 574 7 943	17 312	4 604 4 678	5 442 6 251	4 658 3 391
723	Matériel de génie civil et construction	M A		27 978 21 450	37 556 35 164	22 968 20 890		14 613 13 210	31 119	4 751 5 913	2 600 2 763	3 619 2 394
724	Machines pour indust. textile, cuirs, peaux	M A		12 528 12 824	24 161 20 542	23 958 19 425		13 514 8 990	18 661	1 693 1 452	2 141 1 891	6 622 4 315
725	Machines pour la fabrication de papier	M A		4 482 4 670	5 153 4 677	2 923 2 842		3 130 2 397	4 712	329 176	950 1 873	661 310
726	Machines p. imprimerie, brochage, reliure	M A		4 638 3 798	13 915 16 396	11 017 11 781		5 157 6 225	26 011	1 215 1 179	1 494 1 509	706 514
727	Mach. indust. aliment. sf appareils ménagers	M A		3 659 3 032	7 149 6 261	2 426 2 700		3 024 4 725	7 550	1 939 2 253	1 374 2 700	1 537 1 641
728	Aut. mach. appar. spécialisés p. industries	M A		31 471 30 779	49 173 43 089	16 342 16 612		25 221 22 810	36 629	6 586 7 232	5 459 5 129	6 357 6 892
736	Machines-outils pour travail métaux	M A		20 742 15 971	43 682 41 187	14 982 12 867		11 382 12 663	29 039	2 428 2 956	2 509 3 127	1 300 1 308
737	Autres machines pour travail métaux	M A		12 625 12 839	9 167 8 274	4 127 4 455		12 763 13 310	9 352	1 376 730	1 003 783	3 155 1 765
741	Machines appar. p. chauffage, réfrigération	M A		25 689 25 568	34 834 32 488	9 871 10 996		17 648 15 411	18 663	5 036 4 381	3 780 3 466	4 495 4 604
742	Pompes pour liquides	M A		19 710 16 073	27 724 22 899	19 747 17 885		7 716 7 859	11 559	2 838 2 317	3 488 2 895	1 939 893
743	Aut. pompes, ventilat., centrifugeuses, etc.	M A		25 977 22 967	38 272 31 672	13 742 14 205		13 023 11 454	21 787	3 612 2 629	7 622 6 315	2 761 2 714
744	Équipement mécanique de manutention	M A		17 807 19 377	47 401 38 292	16 504 10 014		18 426 19 545	27 381	4 754 4 934	3 987 2 906	2 462 3 538
745	Aut. machines, appareils et outils non élect.	M A		15 723 17 588	35 282 34 222	10 386 9 215		14 147 10 963	21 366	3 248 3 568	3 479 3 507	2 888 1 937
749	Parties et accessoires de machines, n.d.a.	M A		87 314 59 579	77 441 74 299	42 169 38 612		32 952 25 893	49 623	5 408 4 702	11 180 10 979	4 644 4 156
751	Machines et appareils de bureau	M A		14 654 13 958	37 019 32 466	10 071 11 109		6 398 4 801	17 092	2 019 1 114	3 217 3 219	558 529
752	Mach. automat. p. traitement informatique	M A		62 677 60 981	72 361 66 243	43 618 34 681		18 519 20 406	74 524	3 879 5 660	11 625 11 716	1 242 1 532
759	Parties et accessoires pour mach. 751+752	M A		44 826 49 535	51 676 40 958	24 473 31 871		11 058 8 991	50 806	8 495 9 873	5 608 4 795	255 268
761	Récepteurs de télévision	M A		10 142 10 098	10 771 10 121	26 444 14 394		7 171 5 674	9 546	2 532 796	1 973 1 439	94 395
762	Récepteurs de radiodiffusion	M A		3 754 2 378	8 873 8 770	9 965 5 216		2 837 2 644	4 638	1 300 703	871 688	156 151
763	Phonographes, machines à dicter, etc.	M A		4 352 3 449	6 848 8 451	7 566 4 096		3 788 4 357	3 026	2 122 973	1 578 1 087	318 344
764	Appareils de télécommunication, n.d.a.	M A		39 303 36 987	34 845 31 054	29 472 29 195		20 332 19 427	28 648	3 789 5 467	5 965 5 937	7 318 5 833
771	Mach. p. production et transformation d'élect.	M A		9 690 8 487	10 429 8 355	5 318 4 908		5 673 6 020	4 828	3 167 2 891	1 217 1 319	595 763

Quantity in 1000 kg

Quantités en 1000 kg

SITC CITC Rev.2	Products - Produits	1982	EUR 10	Deutsch- land	France	Italia	Nederland	Belg.-Lux	United Kingdom	Ireland	Danmark	'Ελλάδα
772	Switchgear etc and parts n.e.s.	M A		2 380 1 617	2 163 1 670	1 195 1 158		1 428 1 224	1 567	524 390	347 294	204 268
773	Electrical distributing machinery	M A		4 539 4 770	4 637 4 336	1 025 728		2 773 2 546	2 004	1 519 1 181	659 524	198 172
774	Electro-medical and radiological app.	M A		215 124	188 233	106 84		113 139	151	15 24	37 34	10 5
775	Domestic equipment, n.e.s.	M A		10 979 7 352	17 222 14 321	3 169 2 263		5 433 6 845	11 570	1 711 1 326	1 099 1 145	1 145 721
776	Transistors, valves, tubes, etc.	M A		2 741 2 518	1 550 1 826	1 699 1 675		349 323	1 332	18 16	201 179	242 144
778	Other electrical machinery n.e.s.	M A		14 837 13 806	10 361 9 102	6 630 5 181		4 255 3 938	8 084	769 674	1 263 1 000	1 434 1 239
781	Passenger motor vehicles, excluding buses	M A		61 036 50 729	47 788 55 564	57 500 62 449		26 394 24 092	80 733	7 880 6 782	6 180 7 143	3 123 3 029
782	Lorries, special motor vehicles, n.e.s.	M A		7 230 6 827	17 743 21 975	12 382 12 307		10 165 8 242	5 813	1 096 1 811	1 384 1 816	4 571 1 461
783	Road motor vehicles, n.e.s.	M A		678 831	6 609 7 185	1 952 2 508		1 318 1 432	2 986	379 429	194 177	406 180
784	Motor vehicle parts and accessories, n.e.s.	M A		40 734 41 907	29 568 27 678	12 398 16 157		94 812 97 151	35 037	1 099 867	2 074 2 048	2 587 1 706
785	Motor and other cycles etc.	M A		3 973 4 261	1 805 1 640	382 531		909 893	1 097	111 222	577 539	254 264
786	Vehicles n.e.s, not motorized trailers	M A		7 669 6 896	8 738 7 441	1 437 1 395		4 373 3 765	2 524	1 471 1 231	1 384 1 183	1 031 410
791	Railway vehicles and associated equipment	M A		816 723	1 921 1 485	1 051 297		1 247 1 488	205	30 152	521 574	1 0
792	Aircraft and associated equipment	M A		1 064 642	119 163	213 117		61 27		1 2	8 4	10 8
793	Ships and boats	M A		18 639 1 341	10 084 5 821	2 888 168		2 469 13 402	326	246 227	3 740 51	12 161
812	Sanitary, heating, lighting apparatus	M A		10 521 9 769	8 697 7 690	2 525 1 619		3 521 3 129	4 941	1 042 723	333 283	358 245
821	Furniture and parts thereof	M A		20 580 18 154	33 363 28 528	2 082 2 088		15 315 13 584	13 717	2 174 1 961	1 669 1 435	436 465
831	Travel goods, handbags and similar	M A		813 727	1 549 1 310	105 128		391 297	345	77 57	74 74	8 7
842	Men's outerwear not knitted	M A		2 517 1 820	1 196 1 163	270 390		1 912 1 546	800	270 247	190 114	118 34
843	Women's outerwear not knitted	M A		2 079 1 551	825 515	148 128		1 203 820	713	380 328	175 146	72 57
844	Garments under, not knitted	M A		139 115	132 104	20 12		175 101	157	48 68	12 8	2 4
845	Outerwear, knitted, not elastic	M A		2 626 1 698	1 323 1 766	108 115		903 605	516	267 196	66 47	39 52
846	Garments under, knitted or crocheted	M A		2 022 1 669	1 205 1 064	107 120		760 587	664	177 142	99 59	35 19
847	Textile clothing accessories, n.e.s.	M A		628 546	377 383	45 33		284 222	152	69 51	60 42	6 5
848	Headgear, non-textile clothing access.	M A		685 701	423 367	197 118		249 172	189	120 73	61 44	22 11
851	Footwear	M A		9 021 7 131	4 608 3 809	291 267		2 790 1 986	3 794	623 615	604 471	65 78
871	Optical instruments and apparatus	M A		22 26	51 53	20 14		23 29	21	3 2	6 4	5 2
872	Medical instruments and appliances	M A		457 339	773 611	493 406		278 258	471	69 46	83 55	82 62
873	Meters and counters, n.e.s.	M A		100 127	105 91	50 56		60 57	40	8 5	14 16	10 9
874	Measuring, checking, controlling instrum.	M A		1 284 1 152	1 127 1 076	643 498		505 450	961	127 107	130 129	90 95
881	Photographic apparatus and equipment	M A		271 248	498 438	335 263		199 147	355	31 49	52 40	9 14
882	Photographic and cinematographic supplies	M A		3 224 3 698	3 490 3 465	2 746 2 180		1 376 1 193	2 445	215 197	599 544	204 143
883	Developed cinematographic film	M A		24 29	17 11	5 1		7 7	35	14 16	3 2	2 1
884	Optical goods, n.e.s.	M A		80 67	163 159	129 144		37 27	67	17 17	17 10	6 4
885	Watches and clocks	M A		105 78	304 246	140 161		105 92	207	34 21	32 21	12 14
892	Printed matter	M A		4 115 4 372	18 541 15 513	1 636 1 226		9 937 7 672	5 002	1 696 1 696	1 024 1 275	132 144
893	Articles of plastic, n.e.s.	M A		19 617 16 790	23 639 21 208	4 092 3 606		11 384 11 070	13 292	3 178 2 947	1 941 1 688	316 302
894	Toys, games and sporting goods	M A		3 659 3 454	5 234 4 739	1 102 921		2 723 2 363	3 363	870 730	604 606	163 160

**import  
INTRA (EUR 10)**
**COMMERCE DE LA CE  
par groupes de la CTCI**

Value in 1000 ECU

Valeurs en 1000 ECU

SITC CTIC Rev. 2	Products - Produits	1982	EUR 10	Deutsch- land	France	Italia	Nederland	Belg.-Lux	United Kingdom	Ireland	Danmark	Ελλάδα
772	Appareils pour coupure, connexion, etc.	M A		48 194 34 620	47 537 40 010	30 520 28 886		23 302 19 871	33 881	7 584 5 680	8 231 7 150	3 199 3 737
773	Équipement pour distribution d'électricité	M A		17 995 14 038	16 314 15 542	4 800 3 872		8 926 7 683	7 948	4 213 3 435	2 189 1 992	800 757
774	Appar. électricité médicale et de radiologie	M A		9 190 8 852	8 455 9 742	5 302 4 566		3 795 6 426	9 350	957 803	1 091 1 226	564 229
775	Machines et appareils à usage domestique	M A		43 230 30 359	70 456 61 340	19 448 15 306		22 879 24 663	49 389	7 728 5 965	4 963 4 938	4 215 3 207
776	Lampes et tubes électroniques, etc.	M A		62 021 50 660	36 098 37 092	36 376 38 447		8 602 8 989	28 657	1 210 1 213	4 469 3 870	2 505 1 630
778	Autres machines et appar. élect., n.d.a.	M A		54 070 46 372	65 545 60 313	45 840 34 270		26 573 23 191	36 142	4 838 3 983	9 243 7 724	6 250 4 433
781	Automobiles pour personnes sauf bus	M A		276 804 240 526	224 118 267 895	297 181 330 500		119 338 107 666	458 501	28 070 25 848	19 997 25 049	17 058 13 662
782	Automobiles p. merch. et usages spéciaux	M A		27 845 26 918	68 274 88 200	51 595 54 394		32 215 26 821	25 240	4 247 6 063	5 945 7 849	6 280 3 684
783	Véhicules automobiles routiers, n.d.a.	M A		2 404 3 624	34 815 38 098	12 101 13 154		5 965 7 838	18 714	1 062 1 025	985 826	820 747
784	Parties véhicules automobiles routiers	M A		147 354 154 582	117 952 110 584	66 331 68 144		226 635 252 888	128 972	5 039 3 875	9 571 8 717	7 564 5 704
785	Motocycles, vélocipèdes avec ou sans moteur	M A		21 681 23 770	10 801 9 917	2 998 4 043		5 171 5 006	5 929	681 1 218	3 301 3 348	1 476 1 399
786	Véhicules non motorisés, remorques	M A		14 869 13 542	22 969 20 175	4 501 4 246		9 434 8 812	6 947	1 798 1 929	3 811 3 474	1 569 792
791	Véhicules et matériel pour chemins de fer	M A		2 530 2 140	2 203 2 116	2 096 1 124		4 086 3 879	2 093	135 324	1 464 4 657	16 3
792	Appareils de navigation aérienne	M A		476 449 428 892	19 752 24 836	67 052 33 867		16 177 5 259		167 233	309 203	1 302 1 638
793	Bateaux	M A		5 741 6 788	11 567 8 563	3 393 1 575		6 774 36 389	2 352	1 123 1 141	1 379 136	6 580 40 887
812	App. sanit. hygiénique, chauffage, éclairage	M A		20 941 17 848	25 470 21 846	9 352 6 470		10 650 9 315	11 839	2 802 2 080	1 413 1 375	1 034 639
821	Meubles et leurs parties et pièces	M A		73 493 67 402	103 627 87 508	7 328 7 877		47 248 42 900	40 787	6 067 5 532	4 036 3 819	1 947 1 725
831	Articles voyage, sacs à main et similaire	M A		14 472 11 092	13 507 10 365	1 356 1 535		6 052 3 768	4 266	870 644	766 722	178 158
842	Vêtements dessus hommes, sauf bonneterie	M A		51 024 35 996	28 061 22 691	6 236 7 146		34 587 26 455	19 806	7 419 6 535	4 029 2 506	1 408 812
843	Vêtements dessus femmes, sauf bonneterie	M A		69 725 48 333	32 196 19 293	8 664 7 282		48 055 29 897	28 919	13 862 11 632	5 319 4 083	963 1 147
844	Sous-vêtements, sauf bonneterie	M A		4 625 3 511	4 453 3 532	488 505		5 220 3 303	3 010	1 331 1 519	358 195	61 103
845	Vêtements dessus bonneterie non élast.	M A		77 945 44 586	39 842 26 256	5 738 4 698		30 353 18 731	15 492	8 374 5 940	2 798 1 708	670 1 072
848	Sous-vêtements de bonneterie	M A		37 126 31 126	22 715 20 233	4 135 4 394		18 523 12 422	10 977	4 034 3 515	1 906 1 278	816 802
847	Accessoires du vêtement en textile, n.d.a.	M A		12 579 10 012	9 342 8 547	1 480 1 109		5 908 4 444	3 617	1 462 1 134	1 354 1 012	174 191
848	Vêtements en mat. n. textile; coiffures	M A		26 919 23 818	10 533 7 249	2 698 2 497		5 909 4 737	3 353	1 308 1 067	1 306 916	335 246
851	Chaussures	M A		115 334 80 174	69 289 51 952	3 534 3 242		42 610 25 799	49 785	11 263 9 478	8 166 6 262	855 1 309
871	Appareils et instruments d'optique	M A		4 735 4 735	3 664 3 574	2 405 1 571		889 1 090	1 940	166 90	296 230	105 88
872	Instruments et appareils médico-chirurg.	M A		9 648 7 812	16 099 13 975	11 913 8 811		5 969 5 854	9 882	1 887 1 138	1 850 1 557	1 361 1 212
873	Compteurs et instruments de mesures	M A		2 248 2 642	2 155 2 044	1 496 1 319		1 362 1 061	1 283	250 106	311 366	115 110
874	Instruments de mesure, vérification, etc.	M A		63 791 48 279	52 071 48 555	41 486 33 902		20 895 17 132	49 000	4 025 4 155	5 927 8 267	2 094 2 681
881	Appareils et équipement photographiques	M A		5 737 6 078	11 609 11 003	10 363 7 961		4 773 2 942	11 152	927 855	1 433 1 080	171 290
882	Produits photo- et cinématographiques	M A		33 989 42 350	33 677 37 932	29 645 23 186		14 699 11 482	30 309	1 782 1 666	4 964 4 861	1 425 1 108
883	Films cinéma, impressionnés et développés	M A		1 159 1 398	1 636 958	419 237		386 284	1 053	525 660	175 134	166 97
884	Éléments d'optique; art. de lunetterie	M A		6 897 5 604	4 990 4 490	5 009 3 776		3 095 2 747	4 884	464 382	1 840 1 350	459 280
885	Horlogerie	M A		4 156 3 293	10 132 10 086	4 497 4 570		3 175 3 050	6 575	788 499	918 693	447 385
892	Imprimés	M A		17 587 18 235	53 505 48 105	6 373 5 123		35 338 28 698	19 021	6 537 5 936	3 898 4 128	810 748
893	Ouvrages, n.d.a., en matières plastiques	M A		57 889 50 380	66 764 59 471	17 639 15 301		36 634 33 401	37 652	9 325 8 253	6 681 5 778	1 288 1 223
894	Voitures d'enfants, articles de sport, jouets	M A		21 400 20 818	34 820 30 605	9 310 8 225		13 762 15 586	19 383	4 831 4 053	3 264 3 181	1 332 1 242

Quantity in 1000 kg

Quantités en 1000 kg

SITC CITC Rev. 2	Products - Produits	1982	EUR 10	Deutsch- land	France	Italia	Nederland	Belg.-Lux	United Kingdom	Ireland	Danmark	Ελλάδα
895	Office and stationery supplies, n.e.s.	M A		540 586	789 676	436 447		360 385	745	149 140	183 156	30 30
896	Works of art and antiques	M A		344 214	0	9 8		49 55	135	27 4	19 8	7 7
897	Jewellery, goldsmiths' wares	M A		28 20	101 53	14 14		30 18	30	41 8	2 2	1 1
898	Musical instruments and parts	M A		1 546 1 393	1 582 1 431	724 616		711 551	1 032	110 84	216 136	57 69
899	Other manufactured goods, n.e.s.	M A		2 303 1 928	1 878 1 735	536 297		1 125 928	1 185	326 228	383 254	142 160
911	Postal packages, n.e.s.	M A			0	15 24		1 0	0	148 252		
931	Special transactions and commodities, n.e.s.	M A		16 163 14 760		1 039 501		158 16	0	17 152		
941	Zoo animals, dogs, cats and the like	M A		44 68	13 9	4 9		17 25	13	3 1	2	0 1
951	Firearms of war and ammunition	M A		44 54	79 70	87 72		32 18	48		3 10	14 9
961	Coin excluding gold, not legal tender	M A		1 4				23 1	0	72 54	0	
971	Gold, non-monetary	M A		6 2	3 2	1 0		3 3	1	0	0	0 0
972	Gold coin	M A		0				1 0			0	

**import  
INTRA (EUR 10)**
**COMMERCE DE LA CE  
par groupes de la CTCI**

Value in 1000 ECU

Valeurs en 1000 ECU

SITC CTCI Rev. 2	Products - Produits	1982	EUR 10	Deutsch- land	France	Italia	Nederland	Belg.-Lux	United Kingdom	Irèland	Danmark	Ελλάδα
895	Papeterie, fournitures de bureau	M A		3 477 3 488	7 454 6 425	4 895 5 249		3 624 2 916	4 985	940 722	1 378 1 101	423 327
896	Objets d'art et antiquités	M A		7 781 7 620	3 282 2 764	429 291		767 1 067	19 631	253 123	329 237	89 41
897	Bijouterie, joaillerie, orfèvrerie	M A		10 429 8 649	7 464 6 964	1 983 1 721		6 513 3 633	11 434	1 312 1 255	751 855	127 45
898	Instruments de musique et accessoires	M A		20 120 19 565	21 135 20 012	13 718 11 422		10 741 9 738	14 403	1 664 1 452	3 591 2 350	786 905
899	Autres articles manufacturés, n.d.a.	M A		15 714 13 534	17 389 15 726	7 610 5 777		8 321 7 239	8 415	1 808 1 387	2 952 2 641	1 384 1 520
911	Colis postaux non classés ailleurs	M A			1 935 2 316	894 1 096		394 467	11 206	7 627 8 513		
931	Transactions spéciales et articles n.d.a.	M A		78 071 68 978		1 838 1 255		298 22	10 474	2 121 3 649		
941	Animaux zoo, chiens, chats, similaires	M A		240 360	431 372	177 307		109 151	162	16 10	9 83	29 55
951	Armurerie et munitions de guerre	M A		853 866	694 712	662 479		166 222	469		40 99	184 384
961	Monnaies non en circul. sauf pièces d'or	M A		613 660				97 80	50	287 220	1 3	
971	Or, non monétaire	M A		8 016 2 022	10 078 10 523	3 799 6 249		4 384 13 143	1 676	247 318	295 183	175 31
972	Monnaies d'or	M A		693 367				9 227 5 222			39 37	

Quantity in 1000 kg

Quantités en 1000 kg

SITC CITC Rev. 2	Products - Produits	1982	EUR 10	Deutsch- land	France	Italia	Nederland	Belg.-Lux	United Kingdom	Ireland	Danmark	Ελλάδα
001	Live animals	M A		2 151 2 723	3 663 1 955	21 726 12 302		4 882 861	68	6	6 2	235 530
011	Meat, fresh, chilled or frozen	M A		10 029 12 127	13 648 12 286	10 421 14 680		5 231 4 434	29 568		238 294	2 354 1 934
012	Meat, salted, dried or smoked	M A		99 22	4 4			1 0	448			12
014	Prepared or preserved meat, n.e.s.	M A		3 724 4 756	89 118	387 1 418		206 86	5 541		27 15	127 156
022	Milk and cream	M A		745 1 217	40 28	17		483 77	112		4 1	126 28
023	Butter	M A		2 20	88 62	89 79		1 399 1 837	8 876			1
024	Cheese and curd	M A		1 971 2 147	1 039 778	3 066 4 470		981 826	683	9	78 88	155 284
025	Birds' eggs, fresh, preserved	M A		88 178	19 8	29 217		0	29		118 161	1 4
034	Fish, fresh, chilled or frozen	M A		7 759 7 845	8 309 10 587	10 405 18 559		788 849	7 489	3 0	12 653 13 047	688 407
035	Fish, dried, salted or smoked	M A		520 805	942 670	2 309 1 727		32 34	41		893 553	1 275 125
036	Crustaceans and molluscs, fresh, frozen	M A		609 411	4 313 3 863	4 033 5 601		187 225	1 232		1 988 1 242	433 529
037	Fish etc., prepared or preserved	M A		2 473 2 845	4 950 4 751	359 1 701		1 148 1 193	4 082	32 41	763 458	608 824
041	Wheat and meslin, unmilled	M A		3 180 1 684	18 948 8 446	171 301 150 109		29 438 21 648	132 964	2 398	88 16	16 487
042	Rice	M A		2 382 7 487	6 500 7 351	42 422 18 941		26 477 20 393	4 742	20	34 66	1
043	Barley, unmilled	M A		1 411 253	48 0	18 440 91 621		289 1 921	227	2	1 406 227	
044	Maize (corn), unmilled	M A		107 616 93 872	33 146 33 963	105 562 137 998		249 937 168 800	169 106	18 15	369 4 584	571 560
045	Other cereals, unmilled	M A		3 742 2 622	2 497 2 158	3 061 16 292		1 886 2 602	3 435	46	187 1 352	77
046	Meal and flour of wheat	M A		23 29	26 2	0		2	5			17 45
047	Other cereal meals and flours	M A		79 56	25 10			2 1	19		1 73	
048	Preparations of cereals, flour, starches	M A		9 302 3 911	823 880	519 1 411		633 541	1 345	48 18	776 773	54 54
054	Vegetables and edible roots	M A		245 981 195 361	135 100 174 937	37 235 54 955		135 713 135 222	144 078	3 296 3 960	3 527 1 302	1 137 469
056	Vegetables, roots, tubers, preserved	M A		13 237 13 194	9 180 7 452	1 233 2 509		752 1 419	5 572	80 92	796 913	9 119
057	Fruit and nuts, fresh or dried	M A		149 424 169 167	197 827 188 744	22 456 68 329		37 181 42 984	117 532	8 010 7 606	8 549 7 141	125 129
058	Prepared or preserved fruit	M A		39 619 38 604	19 335 16 109	2 632 6 011		5 964 5 189	26 536	1 283 677	3 043 2 960	91 135
061	Sugar and honey	M A		74 320 39 803	68 706 59 265	11 507 23 953		13 581 18 803	242 712	14 498 23	36 153 16 542	2 22
062	Sugar confectionery, not containing cocoa	M A		533 316	251 146	96 147		155 75	684	20 40	190 189	3 14
071	Coffee and coffee substitutes	M A		47 508 41 209	27 620 28 812	22 524 24 128		6 784 6 565	7 082	24 33	5 703 5 467	1 742 1 236
072	Cocoa	M A		16 069 17 769	9 901 9 032	3 896 4 057		2 140 1 027	17 289	1 008	339 62	623 463
073	Chocolate and cocoa preparations	M A		874 393	812 718	131 169		54 74	693	28 40	485 332	5 5
074	Tea and mate	M A		1 533 1 781	639 729	206 318		54 134	23 697	952 532	134 113	15 14
075	Spices	M A		3 228 3 368	1 609 1 542	489 590		280 422	1 690	16 51	120 50	123 105
081	Feeding stuff for animals	M A		460 802 592 657	246 246 187 860	105 852 162 884		113 414 77 518	244 804	64 991 21 132	93 181 128 054	824 5 489
091	Margarine and shortening	M A		1 81	96 191	1		14 74	19		12	1
098	Edible products and preparations n.e.s.	M A		3 105 3 331	3 236 3 328	125 237		238 303	4 237	166 58	444 449	143 81
111	Non-alcoholic beverages, n.e.s.	M A		2 897 2 747	177 946 97 625	198 490		26 45	83	16 42	460 423	
112	Alcoholic beverages	M A		22 649 21 520	5 782 7 204	2 517 5 489		5 112 5 409	17 363	156 84	1 339 1 622	55 48
121	Tobacco, unmanufactured and waste	M A		11 025 15 394	3 271 4 770	1 159 1 970		2 120 1 879	9 316	483 520	1 229 597	64 190
122	Tobacco, manufactured	M A		143 667	47 40	0 0		60 53	85	3 2	1 2	1 4

**import  
EXTRA (EUR 10)**
**COMMERCE DE LA CE  
par groupes de la CTCI**

Value in 1000 ECU

Valeurs en 1000 ECU

SITC CTIC Rev. 2	Products - Produits	1982	EUR 10	Deutsch- land	France	Italia	Nederland	Belg.-Lux	United Kingdom	Ireland	Danmark	Ελλάδα
001	Animaux vivants p. alimentation humaine	M A		3 136 4 474	9 236 4 413	35 735 20 925		4 954 1 007	1 522	3 605	191 11	396 1 034
011	Viande etc, frais, réfrigérés, congelés	M A		27 134 31 488	28 951 26 673	28 243 37 154		11 371 10 325	54 148		889 1 045	4 865 4 058
012	Viandes etc. séchés, salés, fumés	M A		169 44	43 40			11 4	980		1	26
014	Préparations et conserves de viande	M A		9 510 12 226	429 839	1 006 5 409		574 168	14 196		75 57	302 303
022	Lait et crème de lait	M A		169 192	132 88	10		402 30	128		11 4	119 69
023	Beurre	M A		5 50	207 153	172 200		2 460 3 379	19 594			3
024	Fromage et caillebotte	M A		7 162 6 764	4 222 3 307	11 390 16 292		3 382 2 773	2 234	13	128 152	444 701
025	Œufs d'oiseaux	M A		380 563	91 51	120 1 881		2	284		83 100	4 27
034	Poissons frais, réfrigérés, congelés	M A		11 704 12 105	18 472 19 700	15 492 26 757		1 946 2 114	14 148	42 3	10 576 9 899	1 169 744
035	Poissons séchés, salés, fumés	M A		1 094 1 805	2 595 1 590	8 088 6 167		104 116	120		1 678 1 073	2 825 306
036	Crustacés frais, réfrigérés, congelés	M A		2 135 1 925	16 360 12 057	6 312 9 063		1 018 1 209	5 465	1	4 930 3 351	779 753
037	Poissons, crustacés, préparés ou conservés	M A		7 910 8 989	14 972 13 449	994 5 228		3 915 3 798	13 766	100 135	2 970 1 681	1 013 1 189
041	Froment et méteil non moulus	M A		749 336	4 262 1 945	35 105 27 191		5 953 4 394	28 619	742	24 6	3 209
042	Riz	M A		1 017 2 751	2 729 2 934	12 188 5 360		9 454 8 435	2 748	9	31 57	1
043	Orge non mondée	M A		390 66	12 1	2 972 13 323		61 445	2		414 65	
044	Mais non moulu	M A		14 508 12 562	8 644 6 362	19 972 27 115		30 991 21 481	25 884	10 10	135 773	1 193 1 121
045	Autres céréales non moulues	M A		1 204 1 029	1 218 766	890 2 977		577 785	1 138	25	80 288	44
046	Semoule et farines de froment	M A		18 13	11 1	1		2	4			6 27
047	Autres semoules et farines	M A		50 40	18 10			1 1	14		1 14	
048	Préparations de céréales, farines, féculés	M A		5 712 4 160	1 441 1 567	435 968		679 397	1 975	73 36	1 034 936	179 195
054	Légumes, plantes, etc., frais	M A		47 493 38 776	57 371 62 983	12 114 17 279		19 435 20 647	61 048	556 1 098	1 917 1 134	309 230
056	Légumes, racines, etc., conservés	M A		14 191 15 271	9 620 8 238	2 507 3 172		725 1 643	5 155	124 108	931 1 012	17 156
057	Fruits frais, secs, sauf oléagineux	M A		81 639 104 832	101 851 106 619	9 984 31 356		16 107 22 324	72 415	3 116 3 191	4 466 4 539	159 86
058	Préparations et conserves de fruits	M A		36 316 35 033	14 116 12 276	2 255 4 812		5 079 4 357	21 808		847 482	2 680 152
061	Sucres et miel	M A		12 746 10 552	21 801 14 277	2 458 3 463		1 406 1 762	79 852	1 209 42	3 515 1 697	1 32
062	Confiserie, sucreries, sans cacao	M A		1 237 658	558 300	253 384		342 181	931	26 68	363 322	13 26
071	Café et succédanés du café	M A		144 023 126 050	67 656 72 986	55 012 60 988		19 130 18 946	21 004	81 123	15 582 15 741	5 881 4 206
072	Cacao	M A		32 627 36 410	21 079 19 671	8 046 8 749		4 271 2 080	38 094	1 907	687 108	1 477 1 032
073	Chocolat et préparat. aliment. au cacao	M A		2 000 1 142	1 752 1 414	450 598		200 117	2 673	81 110	1 463 1 059	24 19
074	Thé et maté	M A		4 927 5 532	2 869 2 933	473 645		107 308	40 817	1 780 1 102	235 208	34 31
075	Épices	M A		5 176 6 461	4 785 4 861	782 1 235		499 729	2 293	31 104	224 103	345 210
081	Nourriture pour animaux	M A		95 852 120 820	61 029 47 633	22 509 38 610		22 656 14 520	52 990	11 775 4 783	20 554 28 410	458 2 564
091	Margarine, graisses culinaires	M A		2 88	59 117	1		16 13	16		2	
098	Produits et préparat. aliment., n.d.a.	M A		4 609 5 477	4 460 4 088	276 604		492 466	5 198	364 94	781 837	296 145
111	Boissons non alcooliques, n.d.a.	M A		917 797	63 41	23 64		32 28	79	10 35	190 174	
112	Boissons alcooliques	M A		19 781 19 296	6 079 7 066	1 741 3 628		4 281 4 503	32 889	474 266	1 798 2 005	102 82
121	Tabacs bruts et déchets	M A		36 143 63 892	3 912 8 041	4 240 8 788		6 559 5 955	30 650	1 552 1 459	5 734 3 050	287 745
122	Tabacs fabriqués	M A		717 1 308	487 1 438	1 3		171 245	1 162	76 28	13 15	11 55

Quantity in 1000 kg

Quantités en 1000 kg

SITC CITC Rev. 2	Products - Produits	1982	EUR 10	Deutsch- land	France	Italia	Nederland	Belg.-Lux	United Kingdom	Ireland	Danmark	'Ελλάδα
211	Hides, skins (excluding furskins), raw	M A		5 570 4 847	10 509 7 959	15 857 16 347		1 068 2 180	2 686	51 106	139 97	1 126 1 031
212	Furskins, raws	M A		215 116	75 43	187 156		46 13	299		371 211	1
222	Seeds for 'soft' fixed vegetable oil	M A		377 093 430 211	114 854 81 635	39 900 197 994		121 332 176 404	157 442	87 108	2 437 30 123	352 15 945
223	Seeds for other fixed vegetable oils	M A		17 372 26 197	2 557 1 533	769 4 027		5 145 1 600	17 782		2 833 2 917	107 162
232	Natural rubber latex; rubber, gums	M A		16 210 20 718	12 116 15 371	11 898 13 985		3 569 2 106	14 029	284 699	362 447	748 728
233	Synthetic rubber latex, rubber, etc.	M A		10 069 6 875	4 180 2 290	2 083 2 172		1 585 2 399	5 660	68 64	491 332	6 62
244	Cork, natural, raw and waste	M A		654 669	555 584	396 464		48 6	324	13	18 34	65 51
245	Fuel wood and wood charcoal	M A		4 283 4 959	3 915 3 955	20 353 18 713		503 389	2 368		360 1 061	18
246	Pulpwood, (incl. chips and wood waste)	M A		77 497 69 811	10 319 13 557	53 536 61 797		102	1 869		512 396	0
247	Other wood, rough or roughly squared	M A		67 057 79 973	108 866 103 275	192 080 209 222		12 563 7 135	8 884	353 964	4 706 6 027	14 004 16 408
248	Wood, simply worked, and sleepers	M A		192 231 193 241	145 626 120 537	239 307 323 929		67 800 57 633	284 188	19 042 22 538	47 443 51 631	8 475 3 495
251	Pulp and waste paper	M A		250 583 224 511	161 380 133 600	152 097 138 029		35 001 37 067	135 517	511 1 410	9 133 12 147	3 285 4 751
261	Silk	M A		53 77	76 80	738 293		1 0	64			0
263	Cotton	M A		29 254 27 853	23 143 15 974	19 845 21 218		4 146 4 818	4 169	1 825 943	239 192	4 956 1 470
264	Jute and other textile bast fibres	M A		234 610	478 262	24 117		32 652	3 598			31 9
265	Veg. textile fibres, excluding cotton, jute	M A		1 660 1 622	2 722 2 944	1 017 1 114		1 256 1 474	3 875		80 480	420 131
266	Synthetic fibres for spinning	M A		2 302 1 866	1 325 1 178	3 176 2 410		1 304 990	2 283	80 22	107 119	229 223
267	Other man-made fibres for spinning	M A		4 246 3 695	1 105 961	4 827 2 955		695 689	1 943	653 588	218 172	260 195
268	Wool and other animal hair	M A		8 615 10 421	12 767 11 016	7 847 9 201		2 127 3 258	12 128	131 150	73 171	797 842
269	Old clothing, other text. articles; rags	M A		890 1 083	976 1 171	3 613 2 768		343 430	331		28 5	31 18
271	Fertilizers, crude	M A		144 200 175 973	453 601 433 077	123 506 69 761		156 399 170 958	925	2 579	35 615 7 389	27 508
273	Stone, sand and gravel	M A		198 429 172 431	14 929 51 201	42 097 29 697		26 121 8 111	4 447	169 617	89 800 81 947	8 046 1 901
274	Sulphur and unroasted iron pyrites	M A		17 478 42 143	27 266 62 545	73 988 33 858		36 766 41 011	78 441		66	17 952 22 619
277	Natural abrasives, n.e.s.	M A		164 394	97 110	6 0		18 1	115	0	1 280 11	1 0
278	Other crude minerals	M A		183 672 230 468	128 986 123 288	73 663 127 438		55 977 37 692	40 605	6 308 7 648	15 150 15 688	2 134 3 704
281	Iron ore and concentrates	M A		4 100 208 3 564 144	1 396 350 1 519 141	1 063 435 2 116 448		1 372 919 1 480 741	917 405		19 724 15 680	
282	Iron or steel scrap and waste	M A		22 790 35 496	759 684	104 447 80 358		2 015 2 562	3 935		8 228 4 238	38 164 57 338
286	Ores and concentrates of uranium and thorium	M A			1 047 1 827				342			
287	Base metal ores and concentrates, n.e.s.	M A		318 823 681 600	358 619 246 810	239 563 166 475		82 353 75 519	137 248	5	200 245	8 179 1 548
288	Non-ferrous metal waste and scrap	M A		30 779 50 689	2 830 2 405	18 389 15 259		14 333 6 936	2 660		1 482 1 370	
289	Precious metal ores, waste, n.e.s.	M A		2 155 30	3 1	11 0		0 19	58		0	
291	Crude animal materials, n.e.s.	M A		8 168 8 755	8 171 8 043	5 049 6 151		2 661 2 135	8 578	9 27	7 074 18 799	46 10
292	Crude vegetable materials, n.e.s.	M A		11 408 12 182	8 975 5 152	3 415 8 358		4 563 4 366	4 543	176 82	870 538	446 106
322	Coal, lignite and peat	M A		736 607 867 696	1 106 999 1 471 649	1 440 321 1 273 704		1 076 531 878 972	336 277	48 100 108 851	37 581 9 167	1 160 48 458
323	Briquettes, coke, semi-coke	M A		7 052 3 594	10 119 0	306 35 946		8 765 40 207	2		899 958	419 85
333	Petroleum oils, crude	M A		4 196 765 4 382 413	6 201 694 6 086 067	6 732 902 6 775 768		2 256 663 2 130 138	2 518 474	56 935	206 440 274 641	1 614 173 948 322
334	Petroleum products, refined	M A		1 006 068 1 071 000	983 757 959 231	942 832 887 622		262 798 403 547	692 013	15 415 16 373	378 229 182 988	2 398 308
335	Residual petroleum products, n.e.s.	M A		142 769 173 709	77 116 134 414	113 401 58 283		18 583 19 605	24 596	34 1	27 181 41 485	24 994 8



**import  
EXTRA (EUR 10)**
**COMMERCE DE LA CE  
par groupes de la CTCI**

Value in 1000 ECU

Valeurs en 1000 ECU

SITC CTIC Rev. 2	Products - Produits	1982	EUR 10	Deutsch- land	France	Italia	Nederland	Belg.-Lux	United Kingdom	Ireland	Danmark	Ελλάδα
211	Cuir et peaux bruts, sauf pelleteries	M A		7 274 5 726	18 633 13 835	35 031 32 742		1 789 3 592	4 928	64 139	187 163	2 131 1 876
212	Pelleteries brutes	M A		23 125 14 071	7 907 4 768	18 527 13 594		628 446	38 201		68 596 29 523	11
222	Fruits oléagineux pour extract. d'huiles douces	M A		102 801 117 318	33 381 23 638	11 570 52 709		30 619 46 149	44 261	92 114	732 8 518	278 4 293
223	Fruits oléagineux pour extract. d'autres huiles	M A		6 612 9 747	1 489 787	389 1 755		1 682 715	7 155		940 898	62 60
232	Caoutchouc naturel	M A		14 760 18 604	11 521 15 296	10 540 12 969		2 960 1 854	13 240	287 720	317 378	706 693
233	Caoutchouc synthétique	M A		12 380 9 052	5 623 3 705	3 123 2 871		1 994 2 842	8 303	81 62	452 343	14 125
244	Liège brut et déchets	M A		400 518	389 389	549 484		30 4	186	12	31 68	73 41
245	Bois chauffage, charbon de bois	M A		991 1 227	874 838	1 311 1 276		180 136	799		111 377	5
246	Bois de trituration	M A		2 994 2 305	1 020 1 653	3 856 5 019			103		28 32	1
247	Autres bois bruts ou simplement équarris	M A		16 507 20 786	23 882 22 304	26 298 29 265		3 776 2 719	2 241	108 314	431 880	3 219 4 045
248	Bois simplement travaillés, traverses	M A		80 531 58 914	47 562 38 378	85 468 92 891		19 778 18 187	78 778	6 021 7 323	13 597 15 177	3 205 1 197
251	Pâtes à papier et déchets de papier	M A		123 231 112 819	77 231 64 457	62 177 53 935		16 642 18 515	64 753	340 940	3 682 5 399	1 371 2 798
261	Soie	M A		711 342	1 533 1 751	15 156 6 957		8 2	582		2	9
263	Coton	M A		37 201 38 774	31 703 21 332	31 853 34 531		6 008 6 597	2 475	3 178 1 611	409 348	7 945 2 490
264	Jute et autres fibres libériennes	M A		74 267	185 110	25 54		15 227	1 654			23 4
265	Fibres végétales (sauf coton, jute)	M A		762 629	1 685 1 994	583 580		747 920	2 216		31 245	49 72
266	Fibres synthétiques pour filage	M A		4 028 3 284	2 538 2 172	5 328 4 311		2 306 1 788	4 327	198 42	196 223	500 421
267	Aut. fibres synthétiques et artif., déchets	M A		4 858 4 498	1 482 1 304	4 304 3 034		942 1 210	2 807	345 305	440 336	250 226
268	Laines et poils fins ou grossiers	M A		34 332 36 452	39 041 33 296	35 343 41 203		6 021 9 041	34 882	387 399	262 526	3 892 3 893
269	Friperie, drilles et chiffons	M A		344 418	638 769	1 666 1 251		234 281	346		59 6	23 12
271	Engrais bruts	M A		7 354 9 155	24 283 24 303	6 755 4 127		9 077 9 344	128	128	1 910 547	1 693
273	Pierres, sables et graviers	M A		4 156 3 274	2 339 3 362	5 929 3 641		650 716	341	70 61	1 128 1 048	203 110
274	Soufre et pyrites de fer non grillées	M A		2 098 4 730	3 863 8 779	11 088 4 722		3 869 3 363	10 485		12	628 1 942
277	Abrasifs naturels (y compr. diam. indust.)	M A		2 379 1 863	964 1 894	1 328 1 344		17 989 14 892	75	212 80	92 13	2 92
278	Autres produits minéraux bruts	M A		20 046 25 935	9 379 9 887	12 139 10 441		5 520 4 130	9 189	999 762	2 074 1 144	775 404
281	Minerais de fer et concentrés	M A		103 761 94 711	34 631 39 491	28 488 51 867		26 559 34 134	27 176		871 836	
282	Ferrailles de fonte, de fer ou d'acier	M A		2 850 4 016	397 369	9 454 7 987		1 059 1 574	642		686 343	4 055 6 370
286	Minerais d'uranium, de thorium	M A			677 880				175			
287	Minerais de métaux communs, n.d.a.	M A		43 967 89 286	50 525 34 278	17 150 14 025		29 287 24 292	41 890		25 242	2 566 2 114
288	Déchets de métaux non ferreux	M A		15 143 16 286	2 488 1 662	5 222 6 476		33 394 22 627	17 546		707 857	
289	Minerais des métaux précieux, déchets	M A		14 421 4 981	1 324 1 892	339 26		2 741 2 392	5 676		47	
291	Matières brutes d'origine animale, n.d.a.	M A		18 600 16 001	7 862 6 016	2 080 7 233		1 221 1 362	6 522	77 148	2 917 3 175	218 20
292	Matières brutes d'origine végétale, n.d.a.	M A		26 477 26 007	10 949 9 035	5 626 14 385		2 784 2 345	13 210	1 050 1 188	2 725 1 630	622 310
322	Houilles, lignites et tourbe	M A		38 198 50 647	72 436 99 382	97 119 89 006		72 664 63 010	23 976	4 662 10 388	2 743 828	117 3 805
323	Briquettes, coques et semi-coques	M A		494 295	673 1	39 2 085		539 2 575	0		65 70	64 16
333	Huiles brutes de pétrole	M A		1 068 739 1 096 840	1 615 203 1 596 908	1 675 267 1 654 123		543 648 517 155	616 643		50 794 66 047	405 490 235 903
334	Produits raffinés du pétrole	M A		271 009 288 140	216 504 225 905	214 262 199 292		55 167 98 326	139 371	4 258 5 213	95 868 45 622	735 148
335	Produits résiduels du pétrole	M A		29 598 29 218	11 460 19 270	14 383 9 939		2 090 2 457	9 541	38 0	2 776 3 594	2 140 6

Quantity in 1000 kg

Quantités en 1000 kg

SITC CITC Rev. 2	Products - Produits	1982	EUR 10	Deutsch- land	France	Italia	Nederland	Belg.-Lux	United Kingdom	Ireland	Danmark	Ελλάδα
341	Gas, natural and manufactured	M A		36 969 21 182	581 547 401 922	478 287 465 811		149 337 183 627	786 343	7 335 2 903	2 573 1	1
351	Electric current	M A										
411	Animal oils and fats	M A		23 900 30 684	5 939 7 993	2 277 2 082		10 867 2 300	16 206	4 142	979 640	2 0
423	Fixed vegetable oils, 'soft'	M A		3 678 11 827	16 172 20 746	5 167 4 855		3 009 4 502	1 060	53 235	31 3	
424	Other fixed vegetable oils	M A		27 786 42 464	14 267 16 442	8 181 21 701		3 525 3 102	18 975	1 166 820	1 322 5 216	4 650
431	Processed animal and vegetable oils, etc.	M A		8 347 8 084	2 787 2 611	308 2 654		163 436	8 906	33 11	1 102 4 581	7 73
511	Hydrocarbons, n.e.s., derivatives	M A		35 548 29 701	13 358 19 745	30 221 27 572		24 451 17 945	14 318	14 17	923 785	3 566 2 615
512	Alcohols, phenols, etc.	M A		10 471 4 972	3 188 3 609	43 714 22 322		6 274 3 453	913	92 38	351 330	1 462 384
513	Carboxylic acids, etc.	M A		4 725 4 785	3 773 4 396	3 395 3 649		3 209 2 437	3 249	119 107	1 099 926	228 97
514	Nitrogen function compounds	M A		3 687 4 203	6 541 3 392	13 824 10 267		2 330 2 947	1 831	188 141	232 294	24 7
515	Organo-inorganic compounds, etc.	M A		2 258 3 035	2 938 1 889	1 875 1 573		870 1 050	764	218 62	137 90	89 17
516	Other organic chemicals	M A		3 226 2 790	984 1 004	780 742		3 290 3 254	4 129	57 97	353 287	18 17
522	Inorganic chemical elements, oxides, etc.	M A		35 726 39 111	25 252 8 420	64 443 52 211		2 836 8 946	21 784	3 855 104	11 632 47 229	13 697 8 727
523	Other inorganic chemicals	M A		16 545 13 123	9 713 17 007	23 183 36 998		2 914 5 043	25 958	523 1 101	13 650 10 632	3 877 3 354
524	Radio-active and associated materials	M A		184 55	1 264 819	130 17		1 24		0	0	0
531	Synthetic dyes, natural indigo, etc.	M A		935 857	470 457	564 408		185 179	563	19 11	108 117	23 46
532	Dyeing, tanning extracts, etc.	M A		55 157	547 549	1 699 2 048		113 71	585	1	26 86	124 106
533	Pigments, paints, varnishes, etc.	M A		4 717 3 279	1 915 2 406	1 704 2 009		503 562	2 614	95 37	1 454 1 441	57 82
541	Medicine and pharmaceutical products	M A		1 212 1 191	624 614	338 438		491 352	807	30 28	435 341	61 60
551	Essent. oils, perfume and flavour materials	M A		583 757	746 920	142 111		60 28	414	53 66	70 79	15 6
553	Perfumery, cosmetics, toilet preparations	M A		767 645	450 316	291 283		52 27	609	12 32	258 243	5 7
554	Soaps, polishing and scour. preparations	M A		5 251 5 501	4 158 4 158	943 995		723 682	1 072	20 34	907 885	38 70
562	Fertilizers, manufactured	M A		52 107 81 627	82 341 84 015	143 308 82 504		68 823 75 955	56 805	31 854 20 319	41 625 53 461	4 133 14 831
572	Explosives, pyrotechnic products	M A		385 456	288 213	191 150		26 41		2	32 72	41 4
582	Products of condensation, etc.	M A		15 614 14 915	4 505 3 588	2 951 3 039		3 358 3 807	3 864	305 441	2 949 2 655	311 258
583	Products of polymerization, etc.	M A		39 939 35 900	13 154 12 723	13 258 17 107		8 384 8 417	19 642	538 695	10 602 9 002	3 642 1 902
584	Cellulose derivatives, etc.	M A		956 928	933 801	1 105 929		1 725 1 348	1 568	35 39	160 168	202 51
585	Other artificial resins, plastic materials	M A		591 1 059	240 210	329 284		35 33	94	47 16	83 7	3 7
591	Disinfectants, insecticides, etc.	M A		955 937	1 280 446	970 325		608 295	659	25 56	617 274	830 284
592	Starches, inulin, gluten, etc.	M A		953 835	693 2 062	318 204		923 655	2 049	38 13	396 346	74 66
598	Miscellaneous chemical products, n.e.s.	M A		15 161 17 387	10 063 11 636	7 860 8 196		3 804 4 528	20 795	940 409	3 221 4 095	393 144
611	Leather	M A		1 645 1 429	1 209 1 308	5 585 7 180		51 41	1 889	27 30	198 291	8 17
612	Manufactures of leather, n.e.s.	M A		600 552	619 529	48 579		25 36	373	38 45	168 130	0 1
613	Furskins, tanned or dressed	M A		127 188	94 79	152 198		9 3	45	1	28 19	41 19
621	Materials of rubber	M A		2 775 2 251	1 227 1 031	318 339		1 116 683	930	36 64	548 418	14 11
625	Rubber tyres, tyre cases, etc.	M A		10 235 8 395	3 570 2 873	2 827 2 977		1 582 1 401	4 242	187 131	1 002 920	409 181
628	Articles of rubber, n.e.s.	M A		1 332 1 471	709 739	239 244		141 149	689	27 47	170 154	31 32
633	Cork manufactures	M A		754 863	1 505 1 480	351 343		215 121	684	9 20	43 61	8 18

**import  
EXTRA (EUR 10)**
**COMMERCE DE LA CE  
par groupes de la CTCl**

Value in 1000 ECU

Valuers en 1000 ECU

SITC CTC Rev. 2	Products - Produits	1982	EUR 10	Deutsch- land	France	Italia	Nederland	Belg.-Lux	United Kingdom	Ireland	Danmark	'Ελλάδα
341	Gaz naturels, gaz manufacturés	M A		11 044 6 335	139 430 99 600	106 161 105 226		31 735 35 944	151 417	2 352 875	860 5	3
351	Énergie électrique	M A		39 868 35 774	2 442 10 148			6 464 1 393			7 541 9 637	
411	Huiles et graisses animales	M A		10 025 12 588	2 728 3 474	989 892		4 741 1 000	6 991	7 65	419 282	2 1
423	Huiles végétales fixes douces	M A		2 662 7 193	13 060 14 229	4 748 4 627		2 087 3 217	633	86 174	36 8	
424	Autres huiles végétales fixes	M A		15 447 24 290	9 042 10 171	4 935 12 418		1 998 1 701	10 619	640 440	775 3 011	5 386
431	Huiles et graisses élaborées	M A		3 851 3 004	1 377 1 297	321 1 427		92 263	3 676	65 39	892 2 937	28 60
511	Hydrocarbures et dérivés halogénés, etc.	M A		16 186 15 131	8 107 12 384	13 365 12 691		13 728 9 858	7 732	32 39	505 423	1 347 1 812
512	Alcools, phénols, dérivés halogénés, etc.	M A		5 969 4 537	3 613 3 368	10 568 5 912		3 435 2 670	1 743	212 88	406 356	357 178
513	Acides carboxyliques, etc.	M A		7 079 7 362	6 385 6 422	3 347 3 075		3 098 2 735	8 190	319 253	1 010 819	246 210
514	Composés à fonctions azotées	M A		11 494 16 052	16 733 20 094	18 757 13 936		4 708 5 800	16 307	1 282 1 500	1 038 919	130 50
515	Composés organo-minér., hétérocycliques	M A		20 415 21 756	24 273 19 681	16 481 11 451		5 167 6 031	7 735	6 893 850	1 108 1 003	629 511
516	Autres produits chimiques organiques	M A		7 306 7 469	4 522 4 764	1 867 1 409		2 479 2 509	4 820	663 976	319 232	101 120
522	Produits chimiques inorganiques	M A		14 918 17 853	9 851 6 164	17 083 13 991		2 863 4 011	13 022	656 146	2 272 9 694	3 163 1 998
523	Autres produits chimiques inorganiques	M A		10 453 11 350	4 516 7 169	5 731 7 846		2 578 2 421	10 481	281 239	3 558 2 953	1 055 1 011
524	Matières radio-actives et associés	M A		34 579 38 114	76 503 49 158	970 705		18 34		26 29	523 80	1
631	Color. org. synthétiques, indigo nat., etc.	M A		9 591 8 046	6 483 7 702	4 909 3 712		1 427 1 386	7 025	145 140	914 767	299 271
632	Extraits pour teinture, tannage, etc.	M A		225 271	579 609	1 494 1 869		106 83	537		45 93	109 108
633	Pigments, peintures, vernis, etc	M A		7 612 6 819	4 412 4 401	2 610 2 825		1 175 1 268	7 473	688 283	2 106 1 999	174 272
541	Produits médicaux et pharmaceutiques	M A		49 291 48 810	33 430 29 025	30 930 24 173		16 953 17 746	22 758	1 282 2 243	12 442 7 288	3 867 3 792
551	Huiles essentielles et produits aromatiques	M A		5 955 5 923	9 270 9 685	2 198 1 488		512 401	6 533	1 188 1 274	412 400	157 84
553	Parfumerie et produits de beauté	M A		4 360 3 400	2 479 1 713	1 707 1 589		567 273	3 378	54 234	1 031 945	48 29
554	Savons; produits d'entretien	M A		5 848 6 295	4 924 4 939	2 109 1 597		1 362 1 370	2 173	55 87	1 046 941	105 113
562	Engrais manufacturés	M A		8 553 13 766	11 365 12 396	24 822 13 425		8 908 9 021	7 168	5 186 3 473	7 244 8 876	626 1 906
572	Explosifs et articles de pyrotechnie	M A		957 975	530 687	913 618		29 123		22	146 214	262 60
582	Produits de condensation, etc.	M A		18 107 18 068	8 178 6 669	5 249 5 632		5 893 3 932	11 013	252 458	3 614 3 380	245 202
583	Produits de polymérisation, etc.	M A		41 833 37 386	15 242 14 846	13 684 15 518		9 173 8 238	25 309	1 316 1 276	10 304 9 041	2 795 1 592
584	Cellulose, dérivés chimiques de cellulose	M A		3 086 2 570	3 713 3 338	2 426 2 104		2 787 2 214	4 946	116 123	277 239	600 127
585	Autres résines artificielles et mat. plast.	M A		1 326 2 674	838 1 010	1 029 715		127 111	341	202 72	215 165	41 47
591	Désinfectants, insecticides, etc.	M A		6 887 4 656	5 436 1 898	6 227 1 486		9 331 1 692	4 779	124 959	2 783 2 454	2 593 1 631
592	Amidons, gluten, colles, etc.	M A		2 094 2 196	2 100 2 651	656 425		1 492 901	4 423	153 61	596 577	168 137
598	Produits chimiques divers, n.d.a.	M A		21 869 23 029	14 977 19 229	12 084 11 050		8 331 9 578	18 159	925 648	1 922 1 930	819 332
611	Cuir et peaux, préparés	M A		17 381 15 505	10 587 12 131	27 170 31 984		894 634	8 808	289 297	2 251 2 372	134 181
612	Articles manufacturés en cuir, n.d.a.	M A		8 596 6 781	5 143 4 702	1 098 834		453 330	1 900	278 211	2 736 2 266	9 15
613	Pelletteries tannées ou apprêtées	M A		6 179 8 628	2 963 3 140	6 602 8 659		284 241	2 177		1 337 1 030	3 486 1 998
621	Produits en caoutchouc	M A		5 521 4 925	3 417 2 810	818 981		2 091 1 882	2 894	209 265	1 258 1 096	88 88
625	Pneumatiques, chambres à air, etc.	M A		26 410 20 793	10 003 7 797	6 451 6 292		4 409 3 437	10 629	442 340	2 371 2 381	1 074 525
628	Ouvrages en caoutchouc, n.d.a.	M A		8 337 8 666	4 418 4 576	1 301 1 772		962 907	5 084	198 450	1 132 975	282 262
633	Ouvrages en liège	M A		2 983 3 063	6 019 5 417	1 555 1 133		501 237	1 403	17 17	192 207	29 137

EC TRADE  
by SITC groupsimport  
EXTRA (EUR 10)

Quantity in 1000 kg

Quantités en 1000 kg

SITC CTC Rev. 2	Products - Produits	1982	EUR 10	Deutsch- land	France	Italia	Nederland	Belg.-Lux	United Kingdom	Ireland	Denmark	Ελλάδα
634	Veneers, reconstituted wood, etc. n.e.s.	M		51 483	18 634	25 364		11 213	111 669	3 744	11 487	32
		A		50 786	18 710	22 114		16 131		2 374	14 668	246
635	Wood manufactures, n.e.s.	M		17 485	4 901	2 470		628	7 647	507	1 818	189
		A		18 019	4 588	3 563		907		290	1 642	130
641	Paper and paperboard	M		270 339	117 358	58 219		45 012	217 377	18 313	47 620	13 855
		A		247 973	116 583	46 180		45 415		14 015	41 709	13 962
642	Articles of paper, pulp, paperboard	M		11 038	4 688	2 327		1 483	7 728	151	6 764	937
		A		10 284	5 035	2 743		2 301		252	5 719	263
651	Textile yarn	M		14 699	7 247	7 625		8 864	7 699	715	1 581	128
		A		11 695	6 215	8 515		8 631		476	1 251	74
652	Cotton fabrics, woven, excl. spec. fabrics	M		3 897	4 057	4 937		853	6 508	187	788	147
		A		3 294	3 896	4 615		728		155	588	90
653	Synthetic fabrics, woven, excl. spec. fabr.	M		1 891	1 685	1 893		608	3 482	302	220	151
		A		1 727	1 690	1 735		590		264	193	61
654	Other woven textile fabrics	M		621	314	366		873	2 005	10	266	9
		A		728	294	309		580		12	180	15
655	Knitted or crocheted fabrics	M		682	402	249		60	382	13	48	8
		A		748	451	172		128		8	48	6
656	Tulle, lace, embroidery, etc.	M		379	279	108		33	245	12	69	27
		A		288	271	88		23		23	34	4
657	Special textile fabrics, etc.	M		2 718	4 898	1 197		1 226	3 116	101	381	223
		A		2 964	8 000	941		1 196		182	312	181
658	Made-up textile articles, n.e.s.	M		4 985	3 382	2 591		2 387	2 779	208	514	144
		A		3 699	2 998	2 120		1 806		122	361	260
659	Floor coverings, etc.	M		4 082	1 711	793		314	1 270	17	404	60
		A		3 157	1 673	773		320		4	320	98
661	Lime, cement, building materials	M		28 117	17 854	5 466		4 456	2 236	1 815	1 953	2
		A		44 130	12 210	8 258		3 987		2 111	5 282	38
662	Clay and refractory construction materials	M		20 808	19 679	8 772		2 170	3 282	513	1 484	105
		A		21 128	18 593	6 678		2 693		465	906	64
663	Mineral manufactures, n.e.s.	M		14 468	7 404	5 477		1 210	4 713	109	657	185
		A		11 478	7 173	5 781		1 546		85	742	168
664	Glass	M		10 498	4 969	8 101		610	10 681	946	4 144	242
		A		10 150	4 607	6 231		682		553	2 819	194
665	Glassware	M		10 741	4 631	2 841		3 334	5 459	16	2 235	439
		A		7 219	4 641	3 103		3 982		33	2 278	319
666	Pottery	M		1 791	2 181	1 073		388	1 243	70	428	161
		A		1 987	2 138	947		468		234	553	113
667	Pearls, precious and semi-precious stones	M		108		4		2	1			0
		A		77	0	7		2			0	0
671	Pig etc. iron, ferro-alloys	M		75 630	18 279	51 670		7 520	17 502	20	4 209	3 274
		A		71 655	21 916	33 662		9 368		7 347		396
672	Ingots, primary forms, of iron or steel	M		50 952	38 618	77 989		18 423	23 812	10 470	34 321	
		A		85 838	65 060	45 617		32 073		10	3 745	17 267
673	Iron and steel bars, rods, angles, etc.	M		169 821	40 677	26 995		16 289	36 833	7 790	14 552	6 802
		A		157 023	37 637	15 536		25 654		2 547	12 859	11 753
674	Iron and steel universals, plates, sheets	M		143 768	46 701	38 308		6 085	46 183	5 422	32 085	15 768
		A		168 786	40 008	22 861		10 981		2 403	22 302	8 310
675	Hoop and strip, of iron or steel	M		10 667	3 333	2 431		393	2 304	20	1 648	2 841
		A		10 051	2 652	2 725		329		7	1 391	427
676	Rails and railway track material	M		539	4	0		73	311	6		1 242
		A		601	23	868		30			16	
677	Iron and steel wire, excluding wire rod	M		7 888	2 800	1 315		30	1 148	7	714	49
		A		6 990	1 815	1 317		36		30	767	54
678	Tubes, pipes, fittings, of iron and steel	M		35 687	13 327	7 029		2 489	12 430	1 010	6 462	356
		A		38 590	9 753	3 792		2 904		522	6 752	216
679	Iron and steel castings, rough forgings	M		1 733	827	293		253	620	12	216	
		A		1 292	681	246		150		50	220	
881	Silver and platinum group metals	M		104	23	34		43	97		2	1
		A		67	41	12		32		0	0	0
882	Copper excluding cement copper	M		40 242	22 004	16 937		54 400	25 495	280	1 105	1 111
		A		35 498	31 678	27 358		39 439		160	884	1 123
883	Nickel	M		3 977	1 546	1 325		143	1 672	24	11	8
		A		2 558	1 545	684		396		13	3	8
684	Aluminium	M		36 725	22 591	3 783		7 342	21 487	151	3 958	261
		A		39 626	19 168	5 730		8 884		82	3 061	108
885	Lead	M		1 112	753	7 597		1 004	19 566		118	1 607
		A		13 843	1 363	5 313		503		2	10	40
886	Zinc	M		5 019	581	1 917		395	6 432	103	308	327
		A		4 341	368	1 864		244		1	1 742	
687	Tin	M		1 567	946	339		98	752	4	12	37
		A		1 451	841	329		116		1	15	0
888	Uranium, thorium and alloys	M				0		0				
		A										
689	Miscellaneous non-ferrous base metals	M		2 744	838	246		383	462	31	22	28
		A		2 262	521	223		307		10	22	23

import  
EXTRA (EUR 10)

COMMERCE DE LA CE  
par groupes de la CTCl

Value in 1000 ECU

Valeurs en 1000 ECU

SITC CITC Rev. 2	Products - Produits	1982	EUR 10	Deutsch- land	France	Italia	Nederland	Belg.-Lux	United Kingdom	Ireland	Danmark	'Ελλάδα
634	Placages, bois artificiels, etc., n.d.a.	M		27 135	10 600	9 998		5 792	46 279	1 558	4 900	19
		A		27 729	9 780	8 965		7 417	7 417	1 365	7 858	179
635	Articles manufacturés en bois, n.d.a.	M		14 978	5 336	2 795		1 058	10 133	711	1 781	190
		A		15 179	5 622	3 753		1 242	1 242	422	1 712	194
641	Papiers et cartons	M		142 927	64 636	25 251		22 961	131 479	11 218	29 499	9 481
		A		132 685	63 289	20 865		23 398	23 398	9 073	24 517	8 608
642	Articles en papier ou carton	M		15 755	7 952	3 118		2 123	12 524	467	8 958	1 221
		A		14 587	8 301	3 597		2 551	2 551	607	7 694	437
651	Fils de matières textiles	M		46 562	23 357	27 447		23 895	26 901	2 570	6 264	737
		A		38 581	19 261	28 799		21 848	21 848	1 789	5 327	550
652	Tissus de coton, sauf tissus spéciaux	M		23 070	20 130	22 518		4 291	30 673	1 199	3 952	1 212
		A		19 898	19 511	20 280		3 499	3 499	798	2 974	642
653	Tissus synthét. ou artif., sauf spéciaux	M		15 190	13 529	8 636		3 014	30 097	2 541	1 519	1 073
		A		14 305	14 315	9 470		2 830	2 830	1 929	1 369	519
654	Autres tissus, sauf tissus spéciaux	M		7 836	3 290	6 476		913	4 313	172	1 130	122
		A		8 188	3 816	4 258		674	674	77	862	76
655	Étoffes de bonneterie	M		5 607	2 932	1 527		528	3 255	191	309	149
		A		6 511	2 995	1 433		640	640	67	395	60
656	Tulles, dentelles, broderies, etc.	M		7 295	4 498	4 708		625	7 468	224	639	291
		A		6 299	4 173	4 287		508	508	308	419	145
657	Tissus spéciaux, articles assimilés	M		13 446	9 809	5 600		2 477	8 416	548	1 948	4 412
		A		13 935	12 694	5 348		2 222	2 222	884	1 406	919
658	Articles en matières textiles, n.d.a.	M		21 631	13 042	8 702		3 281	17 631	1 321	2 442	681
		A		20 208	10 583	10 350		3 163	3 163	719	1 877	1 967
659	Couvre-parquets, tapis, etc.	M		51 905	8 280	7 734		2 596	10 417	86	1 459	121
		A		39 488	7 744	7 096		3 148	3 148	17	1 011	173
661	Chaux, ciments, matr. construct. fabriqués	M		3 845	5 121	454		775	1 124	118	463	6
		A		4 349	3 642	720		889	889	120	748	38
662	Matériaux de construct. en prod. céramiques	M		6 933	6 396	3 567		1 071	2 050	310	528	47
		A		7 004	5 589	3 255		1 263	1 263	214	373	27
663	Articles minéraux manufacturés, n.d.a.	M		12 271	6 686	4 144		2 682	6 367	544	1 161	437
		A		9 334	5 721	4 277		2 990	2 990	419	954	410
664	Verre	M		11 267	5 000	3 114		1 012	8 888	540	2 540	252
		A		10 917	4 774	2 696		1 001	1 001	369	1 542	188
665	Ouvrages en verre	M		8 542	3 946	3 316		1 432	5 794	141	1 284	716
		A		7 317	3 871	3 576		1 551	1 551	158	1 263	655
666	Poterie	M		5 616	4 740	3 067		895	4 145	202	1 089	419
		A		6 099	4 867	2 995		1 213	1 213	503	1 209	415
667	Pierres gemmes et perles fines	M		18 984	24 066	5 168		253 569	11 015		209	
		A		14 537	21 868	3 585		167 874	167 874		110	3
671	Fontes, grenailles, poudres, ferro-alliages	M		42 071	9 132	17 373		3 975	8 649	15	1 240	1 381
		A		36 679	16 127	14 471		4 983	4 983		1 328	183
672	Lingots et formes prim. en fer ou acier	M		17 328	14 010	17 292		5 614	7 443		3 082	9 483
		A		32 166	15 570	11 146		7 274	7 274	69	1 302	4 816
673	Barres et profilés, en fer ou en acier	M		63 441	17 047	12 788		6 000	18 425	2 849	6 742	2 195
		A		59 720	16 546	7 592		9 005	9 005	923	6 241	3 810
674	Larges plats et tôles, en fer ou en acier	M		61 696	18 063	16 315		3 286	22 765	2 169	15 396	7 253
		A		73 151	17 444	12 093		5 064	5 064	1 060	11 518	3 066
675	Feuillards en fer ou en acier	M		7 866	2 303	2 051		364	2 534	28	1 166	1 226
		A		7 115	1 844	2 087		300	300	13	980	316
676	Rails et autres éléments de voies ferrées	M		130	10	1		110	173	47	1	319
		A		148	17	119		65	65		63	
677	Fils de fer ou d'acier	M		6 029	2 329	926		113	1 679	22	778	43
		A		4 677	1 683	811		76	76	78	746	47
678	Tuyaux, accessoires, en fonte, fer, acier	M		28 648	12 910	7 888		4 018	15 934	980	5 948	381
		A		27 488	10 615	5 440		3 076	3 076	483	5 344	336
679	Ouvrages bruts, en fonte, fer, acier	M		1 165	661	204		280	600	44	328	
		A		1 279	484	145		158	158	30	312	
681	Argent, platine, métaux de la mine platine	M		25 564	9 492	10 326		3 624	66 787	1	489	331
		A		22 484	11 407	3 633		2 673	2 673	23	170	47
682	Cuivre	M		68 423	37 027	28 912		79 430	42 787	723	2 695	1 818
		A		58 692	51 716	45 140		58 538	58 538	483	2 085	1 744
683	Nickel	M		23 325	10 041	8 157		969	10 263	189	87	45
		A		15 781	10 619	5 774		2 424	2 424	94	39	53
684	Aluminium	M		51 099	31 025	5 894		10 106	34 859	441	7 583	422
		A		54 440	27 092	8 613		11 447	11 447	318	5 738	168
685	Plomb	M		752	580	6 011		695	20 176		74	1 070
		A		10 165	1 117	3 354		309	309	22	5	27
686	Zinc	M		4 315	262	1 662		308	5 733	66	280	309
		A		3 747	336	1 639		181	181	3	1 579	
687	Étain	M		21 942	13 376	4 839		1 318	8 831	9	161	584
		A		19 283	11 231	4 727		1 520	1 520	1	178	1
688	Uranium, thorium et alliages	M				5		2				
		A										
689	Autres métaux communs non ferreux	M		12 504	4 488	681		905	4 331	161	128	72
		A		11 786	6 612	482		591	591	168	50	56

Quantity in 1000 kg

Quantités en 1000 kg

SITC CITC Rev. 2	Products - Produits	1982	EUR 10	Deutsch- land	France	Italia	Nederland	Belg.-Lux	United Kingdom	Ireland	Danmark	Ἑλλάδα
691	Metal structures and parts	M A		7 331 5 765	1 089 1 158	305 672		210 851	2 947	252 88	1 332 1 513	31 3
692	Metal containers, for storage, transport	M A		2 816 1 688	341 511	296 222		198 55	762	367 107	732 711	75 219
693	Wire products and fencing grills	M A		1 316 1 005	1 106 744	227 412		33 25	828	111 70	154 96	14 230
694	Nails, bolts, nuts, screws, etc.	M A		6 647 6 141	4 433 2 530	985 330		488 728	3 387	184 138	616 485	149 153
695	Tools for use in the hand or in machines	M A		2 573 2 630	2 960 2 215	842 676		401 384	2 098	158 113	272 241	239 234
696	Cutlery	M A		754 739	176 246	157 104		90 48	551	2 22	44 39	24 20
697	Household equipment of base metal, n.e.s.	M A		3 720 4 403	2 888 3 212	974 883		585 555	2 239	585 304	319 396	110 123
699	Manufactures of base metal, n.e.s.	M A		10 358 9 345	4 380 3 741	2 480 2 266		1 653 1 645	190 824	261 321	2 442 1 850	254 200
711	Steam boilers and auxiliary plant	M A		246 276	157 38	10 2		35 155	20	89 1 145	16 2	
712	Steam engines, turbines	M A		119 365	217 90	10 5		1 5	114	3 0	5 38	
713	Internal combustion piston engines	M A		5 190 6 018	3 531 3 274	1 493 3 671		3 878 4 152	7 110	433 417	1 613 456	350 342
714	Reaction engines, gas turbines	M A		265 115	96 381	53 56		18 9	511	2 2	49 53	1 0
716	Rotating electric plant, parts	M A		5 037 3 552	1 467 912	3 586 2 302		358 222	1 206	116 190	754 424	178 11
718	Other power generating machinery	M A		489 357	69 72	37 124		50 81	47	0	103 27	0
721	Agricultural machinery, excluding tractors	M A		1 916 2 028	4 689 4 581	318 612		817 494	2 179	285 294	1 257 1 130	123 65
722	Tractors, excluding for semi-trailor	M A		444 535	2 101 1 749	245 2 492		329 183	1 091	124 150	363 240	390 650
723	Civil engineering equipment	M A		3 350 3 568	4 023 3 196	1 912 862		562 872	3 926	34 81	321 436	273 179
724	Textile and leather machinery, n.e.s.	M A		2 029 1 493	874 977	1 045 773		308 330	1 201	62 74	79 96	279 207
726	Paper and pulp mill machinery	M A		488 526	150 183	145 234		29 31	273	23 9	40 13	8 21
728	Printing and bookbinding machinery	M A		752 437	405 424	210 111		157 63	738	13 5	79 88	40 13
727	Food processing machinery, non-domestic	M A		405 303	119 154	1 123 133		30 20	447	4 5	46 56	144 8
728	Other specialized machinery	M A		4 607 3 070	1 479 1 308	739 706		836 560	1 635	171 163	445 349	185 111
736	Machine-tools for working metal	M A		3 648 2 832	2 764 1 809	1 348 1 167		435 474	2 019	78 28	300 333	230 92
737	Metalworking machinery, n.e.s.	M A		869 1 163	260 513	740 493		994 987	589	8 19	51 37	34 30
741	Heating and cooling equipment	M A		2 569 2 666	1 337 1 327	468 730		449 442	1 913	195 230	301 430	135 117
742	Pumps for liquids etc.	M A		1 481 1 304	959 913	383 323		509 884	749	60 30	224 118	42 19
743	Pumps, n.e.s.; fans; centrifuges, etc.	M A		2 864 2 774	2 260 2 191	1 155 1 127		630 722	1 819	117 88	476 408	488 79
744	Mechanical handling equipment	M A		6 005 5 521	3 279 3 492	1 634 1 478		899 1 102	3 814	159 288	986 1 008	224 183
745	Non-electrical machinery, tools, etc.	M A		1 471 1 279	827 700	452 421		114 136	1 136	47 41	135 151	57 57
749	Non-electrical machinery, parts, etc., n.e.s.	M A		7 176 6 826	3 600 3 565	1 651 1 656		1 291 955	5 606	164 172	1 034 674	158 167
751	Office machines	M A		1 606 1 817	952 1 016	522 577		194 210	1 299	22 20	122 119	51 50
752	ADP machines and units thereof	M A		965 934	951 778	485 478		158 155	1 643	139 209	131 96	6 8
759	Office and ADP machine parts and access.	M A		678 622	326 254	373 198		81 42	769	409 476	45 47	3 4
781	Television receivers	M A		1 974 1 720	411 548	349 238		143 107	1 704	36 39	177 173	2 0
782	Radio broadcast receivers	M A		2 223 1 930	791 957	539 394		180 148	1 362	11 25	93 85	110 93
783	Sound recorders, phonographs	M A		2 098 2 297	1 476 1 313	379 290		451 200	815	22 38	219 156	47 58
784	Telecomm. equipment, parts, acc., n.e.s.	M A		2 070 2 158	1 425 1 215	793 623		657 337	1 682	330 217	290 247	102 133
771	Electric power machinery, n.e.s.	M A		1 613 1 479	406 412	485 480		158 112	769	46 28	144 100	8 27

**import  
EXTRA (EUR 10)**
**COMMERCE DE LA CE  
par groupes de la CTCI**

Value in 1000 ECU

Valeurs en 1000 ECU

SITC CTIC Rev. 2	Products - Produits	1982	EUR 10	Deutsch- land	France	Italia	Nederland	Belg.-Lux	United Kingdom	Ireland	Danmark	Ελλάδα
691	Constructions métalliques et parties	M A		11 816 9 556	2 142 3 327	549 874		636 1 385	6 599	735 346	2 508 2 697	82 3
692	Réservoirs, fûts etc., en métal	M A		4 264 3 196	871 1 224	541 358		508 168	2 338	489 184	1 782 1 656	147 596
693	Ouvrages en fils métalliques, grillages	M A		1 508 1 215	937 820	302 309		87 78	1 536	241 238	248 181	28 184
694	Clouterie et boulonnerie	M A		10 842 10 850	7 655 5 561	1 987 1 676		1 717 1 550	8 071	647 583	1 256 1 174	301 388
695	Outils à main et pour machines	M A		29 259 25 226	20 616 17 340	9 609 7 868		3 348 3 099	17 576	1 104 1 248	2 415 2 280	1 000 1 157
696	Coutellerie	M A		8 088 8 679	1 477 1 902	1 781 1 118		615 356	3 535	42 114	664 571	251 196
697	Articles métalliques pour usage domestiq.	M A		10 477 10 646	7 701 8 240	3 694 2 937		1 778 2 074	9 638	1 267 787	1 156 1 353	521 575
699	Articles manufact. en mét. communs, n.d.a.	M A		34 456 32 238	19 085 19 359	11 298 11 991		5 379 6 155	27 342	1 418 1 872	6 395 5 050	696 680
711	Chaudières et leurs appareils auxiliaires	M A		1 045 1 162	1 161 269	60 14		130 578	182	389 9 944	38 18	
712	Machine à vapeur, locomob., turb. à vapeur	M A		1 056 1 925	2 651 807	839 202		21 965	1 176	25 14	273 1 143	
713	Moteurs à pistons	M A		29 383 34 096	24 033 29 792	9 049 13 812		21 374 20 004	42 118	2 835 3 654	6 891 3 441	2 222 2 167
714	Propulseurs à réaction, turbines à gaz	M A		21 453 14 410	32 624 112 557	11 681 14 543		2 546 1 266	109 560	742 577	8 874 9 419	73 4
716	Machine et appareils élect. rotatifs	M A		26 115 22 970	7 888 7 164	10 871 6 728		1 629 1 127	12 371	980 1 537	2 767 1 906	937 93
718	Autres moteurs et machines motrices	M A		6 787 4 027	944 914	785 2 266		279 457	705	1 6	835 316	6
721	Machines agricoles, sauf tracteurs	M A		8 191 8 461	22 816 19 417	1 889 2 762		4 244 2 992	9 443	1 271 1 406	3 028 2 992	405 194
722	Tracteurs, sauf pour semi-remorques	M A		2 020 2 169	7 464 6 576	648 7 535		940 713	3 893	320 370	676 764	1 491 1 423
723	Matériel de génie civil et construction	M A		12 793 14 865	16 440 15 665	8 312 5 180		1 971 2 423	20 119	95 166	1 742 2 006	1 538 1 167
724	Machines pour indust. textile, cuirs, peaux	M A		19 266 16 603	11 752 12 830	14 556 10 379		3 922 3 592	14 748	701 684	978 1 232	2 164 2 813
725	Machines pour la fabrication de papier	M A		6 130 4 749	2 251 2 879	2 582 2 248		518 706	3 267	454 126	192 134	63 143
726	Machines p. imprimerie, brochage, reliure	M A		11 190 7 166	7 738 7 044	3 340 2 672		1 503 1 445	12 649	295 152	1 386 1 223	788 139
727	Mach. indust. aliment. et appareils ménagers	M A		2 579 2 019	1 363 2 151	1 834 1 775		236 322	5 316	106 185	692 964	805 59
728	Aut. mach. appar. spécialisés p. industries	M A		35 201 32 792	17 926 19 267	10 610 11 116		4 866 4 620	22 956	4 277 3 734	4 072 2 738	907 734
736	Machines-outils pour travail métaux	M A		34 491 30 817	26 348 19 101	11 210 13 340		5 169 5 338	25 384	1 049 414	2 083 2 512	800 396
737	Autres machines pour travail métaux	M A		6 783 6 752	2 844 3 850	3 021 3 445		1 236 1 404	6 384	301 588	864 544	311 197
741	Machines appar. p. chauffage, réfrigération	M A		25 758 26 460	13 086 12 148	4 102 7 070		3 876 3 680	16 020	1 444 2 408	2 651 3 521	1 350 1 067
742	Pompes pour liquides	M A		14 008 12 670	8 888 10 000	4 350 3 985		2 146 2 620	11 438	508 454	2 368 1 466	537 202
743	Aut. pompes, ventilet., centrifugeuses, etc.	M A		22 554 22 841	15 524 16 131	7 923 8 873		4 933 4 396	19 205	1 245 956	3 247 2 699	1 797 494
744	Équipement mécanique de manutention	M A		21 391 19 151	13 646 15 453	7 127 9 612		3 673 3 917	18 447	599 1 335	4 564 3 667	1 374 770
745	Aut. machines, appareils et outils non élect.	M A		20 169 17 666	13 736 12 060	7 758 8 170		2 639 3 620	17 658	1 228 710	3 363 2 632	1 378 1 077
749	Parties et accessoires de machines, n.d.a.	M A		54 955 52 255	37 751 35 556	15 742 15 786		9 852 8 347	40 553	2 973 2 739	5 192 5 920	1 445 1 107
751	Machines et appareils de bureau	M A		34 803 36 684	21 048 20 821	11 187 12 762		4 404 4 658	25 181	343 399	2 863 2 808	768 790
752	Mach. automat. p. traitement informatique	M A		79 652 82 461	88 489 62 797	36 774 30 183		11 517 11 299	128 379	11 842 14 112	9 535 7 344	455 483
759	Parties et accessoires pour mach. 751+752	M A		55 528 52 358	34 182 30 382	14 365 12 999		5 937 4 288	46 463	17 751 20 317	3 505 3 157	153 218
761	Récepteurs de télévision	M A		22 958 21 055	6 099 7 229	5 182 3 446		1 790 1 523	22 171	447 467	2 111 2 122	41 4
762	Récepteurs de radiodiffusion	M A		38 697 38 198	13 462 15 946	9 967 7 839		3 717 2 503	22 856	182 409	1 435 1 330	1 399 1 316
763	Phonographes, machines à dicter, etc.	M A		58 471 62 905	39 251 38 412	9 290 6 922		8 114 4 817	13 534	601 1 300	6 254 4 936	1 263 1 389
764	Appareils de télécommunication, n.d.a.	M A		60 295 53 564	30 694 26 689	24 935 21 212		10 990 8 376	46 813	6 597 6 730	6 826 6 980	2 448 2 157
771	Mach. p. production et transformation d'élect.	M A		14 063 12 806	4 483 4 183	2 989 3 036		1 210 1 057	10 351	854 745	931 694	48 115

Quantity in 1000 kg

Quantités en 1000 kg

SITC CITC Rev. 2	Products - Produits	1982	EUR 10	Deutsch- land	France	Italia	Nederland	Belg.-Lux	United Kingdom	Ireland	Danmark	Ἑλλάδα
772	Switchgear etc and parts n.e.s.	M A	1 641 1 457	575 577	375 316	362 368	1 020	224 237	171 136	111 107		
773	Electrical distributing machinery	M A	2 523 2 275	1 137 882	307 217	653 323	1 339	285 173	575 474	103 121		
774	Electro-medical and radiological app.	M A	115 113	55 54	16 44	15 15	93	35 16	8 16	4 1		
775	Domestic equipment, n.e.s.	M A	3 636 3 965	8 861 8 191	751 670	1 267 943	2 707	182 124	556 638	106 185		
776	Transistors, valves, tubes, etc.	M A	1 911 1 885	1 257 1 728	768 858	82 188	2 623	25 25	53 5	27 50		
778	Other electrical machinery n.e.s.	M A	6 490 6 618	4 317 4 028	1 953 1 796	987 759	2 656	142 220	671 502	299 276		
781	Passenger motor vehicles, excluding buses	M A	26 423 21 117	25 401 20 099	7 643 18 806	23 578 18 512	32 738	2 825 2 333	4 726 4 188	1 812 1 899		
782	Lorries, special motor vehicles, n.e.s.	M A	2 393 2 132	3 151 4 204	3 476 3 724	2 283 1 884	2 418	606 789	1 048 1 011	2 859 2 959		
783	Road motor vehicles, n.e.s.	M A	336 115	227 126	69 79	45	1 272	47 28	308 98	25 25		
784	Motor vehicle parts and accessories, n.e.s.	M A	14 689 14 341	10 424 9 027	2 222 4 586	8 000 8 761	8 386	217 221	871 952	1 371 903		
785	Motor and other cycles etc.	M A	9 414 7 276	2 979 2 592	1 074 887	686 754	2 484	71 42	348 400	163 379		
786	Vehicles n.e.s., not motorized trailers	M A	3 680 3 342	2 097 1 422	747 610	380 544	1 170	25 2	166 296	46 40		
791	Railway vehicles and associated equipment	M A	523 476	310 1 059	189 214	69 41	41	15 0	84 88	18		
792	Aircraft and associated equipment	M A	538 234	250 276	119 140	128 67		4 7	71 90	19 19		
793	Ships and boats	M A	5 223 747	568 75 015	190 4 310	4 739 301	14 713	1 20	3 789 11 345	150 4 088		
812	Sanitary, heating, lighting apparatus	M A	5 344 4 186	1 017 991	753 1 072	504 411	1 010	42 15	520 494	25 11		
821	Furniture and parts thereof	M A	23 224 19 681	17 817 14 226	1 187 1 045	2 405 1 932	8 913	150 151	2 728 2 604	49 95		
831	Travel goods, handbags and similar	M A	1 734 2 014	1 534 2 244	225 246	280 317	1 900	75 83	234 189	14 11		
842	Men's outerwear not knitted	M A	4 156 3 609	2 092 1 727	651 286	574 575	2 159	36 41	381 287	26 39		
843	Women's outerwear not knitted	M A	5 396 4 025	1 028 1 181	459 370	211 209	1 680	29 30	301 170	9 14		
844	Garments under, not knitted	M A	2 224 1 689	735 568	133 194	133 158	1 074	20 22	94 80	1 4		
845	Outerwear, knitted, not elastic	M A	2 538 1 908	949 866	129 104	211 134	1 598	32 24	130 92	11 6		
846	Garments under, knitted or crocheted	M A	3 339 2 877	1 744 1 380	150 250	250 223	1 467	37 21	213 185	11 10		
847	Textile clothing accessories, n.e.s.	M A	1 113 1 057	402 322	189 156	75 73	434	17 9	107 112	3 2		
848	Headgear, non-textile clothing access.	M A	1 853 1 565	618 518	324 322	104 136	1 066	55 67	178 169	14 9		
851	Footwear	M A	5 805 3 927	3 300 3 233	1 371 1 351	497 507	4 935	252 214	658 378	75 83		
871	Optical instruments and apparatus	M A	116 112	113 82	30 28	28 10	82	1 2	7 7	2 1		
872	Medical instruments and appliances	M A	488 430	337 204	121 128	67 95	307	56 63	73 50	22 19		
873	Meters and counters, n.e.s.	M A	84 81	12 10	10 19	15 10	47	3	19 15	3 9		
874	Measuring, checking, controlling instrum.	M A	750 727	569 485	342 315	122 165	900	49 44	87 68	69 48		
881	Photographic apparatus and equipment	M A	651 482	286 300	128 151	43 44	826	16 23	28 30	4 6		
882	Photographic and cinematographic supplies	M A	1 452 1 572	744 744	524 602	337 278	1 270	19 70	155 178	47 35		
883	Developed cinematographic film	M A	7 8	4 4	11 5	1 1	31	1 1	2 2	1 1		
884	Optical goods, n.e.s.	M A	129 151	86 75	38 30	11 10	209	8 9	12 10	5 3		
885	Watches and clocks	M A	242 250	205 151	137 92	29 37	198	16 11	23 17	22 18		
892	Printed matter	M A	4 502 4 196	2 941 2 549	376 508	471 439	5 830	141 103	1 396 1 200	43 30		
893	Articles of plastic, n.e.s.	M A	5 823 5 885	3 787 3 201	1 044 1 087	833 1 060	6 044	274 287	1 662 1 404	189 122		
894	Toys, games and sporting goods	M A	3 096 3 287	2 829 3 023	1 241 1 689	885 920	4 636	231 217	1 144 1 007	73 91		



**import  
EXTRA (EUR 10)**
**COMMERCE DE LA CE  
par groupes de la CTCI**

Value in 1000 ECU

Valuers en 1000 ECU

SITC CTIC Rev. 2	Products - Produits	1982	EUR 10	Deutsch- land	France	Italia	Nederland	Belg.-Lux	United Kingdom	Ireland	Danmark	Ελλάδα
772	Appareils pour coupure, connexion, etc.	M		58 398	21 379	13 741		5 889	35 578	5 977	4 847	1 083
		A		49 772	21 974	11 157		6 353		6 049	4 388	1 203
773	Équipement pour distribution d'électricité	M		14 325	6 684	2 341		2 981	11 372	1 193	2 250	279
		A		12 526	5 791	2 166		1 681		1 106	1 902	254
774	Appar. électricité médicale et de radiologie	M		11 804	5 704	1 498		1 213	5 985	2 183	957	428
		A		9 595	5 630	1 926		1 208		327	842	19
775	Machines et appareils à usage domestique	M		18 412	19 702	4 432		3 645	17 203	831	2 440	574
		A		18 062	18 655	3 887		3 425		790	2 491	899
776	Lampes et tubes électroniques, etc.	M		71 886	32 161	23 434		4 522	52 439	4 607	2 118	285
		A		64 991	33 596	17 700		3 873		5 297	2 219	275
778	Autres machines et appar. électr., n.d.a.	M		75 388	33 771	18 768		7 622	31 963	1 805	4 645	1 809
		A		72 513	34 119	15 784		6 028		2 183	3 676	1 811
781	Automobiles pour personnes sauf bus	M		102 922	100 577	32 296		79 057	145 314	10 351	12 719	6 566
		A		78 086	80 697	80 317		53 140		9 281	11 619	7 860
782	Automobiles p. march. et usages spéciaux	M		9 964	13 541	11 961		8 949	10 103	2 031	4 573	11 252
		A		10 001	18 569	14 706		7 332		3 076	3 959	15 579
783	Véhicules automobiles routiers, n.d.a.	M		1 977	920	103			8 026	180	1 575	171
		A		506	549	219		148		111	575	126
784	Parties véhicules automobiles routiers	M		53 995	37 643	7 500		34 243	35 919	931	4 569	3 672
		A		53 052	31 747	12 302		35 626		1 128	4 571	2 725
785	Motocycles, vélocipèdes avec ou sans moteur	M		54 344	20 316	9 018		4 254	15 417	343	2 295	847
		A		47 469	17 480	7 317		4 770		218	2 764	1 668
786	Véhicules non motorisés, remorques	M		6 447	3 240	1 330		457	2 803	79	460	80
		A		6 138	2 919	1 401		917		4	684	100
791	Véhicules et matériel pour chemins de fer	M		3 172	695	249		558	994	63	246	
		A		3 320	895	1 213		649		9	180	211
792	Appareils de navigation aérienne	M		167 220	87 891	20 758		32 206		547	2 478	2 445
		A		48 213	13 243	9 791		21 995		888	8 856	1 542
793	Bateaux	M		3 704	4 832	1 501		293	4 671	3	4 929	13 102
		A		5 836	37 868	1 299		373		90	31 227	11 855
812	App. sanit. hygiénique, chauffage, éclairage	M		11 115	2 896	2 880		1 211	3 974	145	2 091	124
		A		9 283	2 745	3 384		1 355		88	2 016	78
821	Meubles et leurs parties et pièces	M		50 789	27 934	3 332		4 030	22 363	374	7 619	223
		A		47 100	25 225	2 609		3 240		710	6 719	391
831	Articles voyage, sacs à main et similaire	M		15 246	8 433	1 960		1 812	12 110	575	1 718	169
		A		16 748	11 926	2 310		1 754		521	1 537	121
842	Vêtements dessus hommes, sauf bonneterie	M		63 145	26 950	9 306		8 121	37 777	1 012	6 715	534
		A		51 103	22 829	3 624		7 611		1 127	5 257	420
843	Vêtements dessus femmes, sauf bonneterie	M		127 179	23 428	11 122		4 334	38 257	1 024	6 532	200
		A		92 295	16 230	9 295		3 784		1 033	3 818	212
844	Sous-vêtements, sauf bonneterie	M		35 008	12 579	2 068		2 233	16 036	419	1 439	18
		A		27 205	9 204	3 306		2 397		587	1 317	50
845	Vêtements dessus bonneterie non élast.	M		54 708	17 105	3 319		4 323	31 521	671	3 029	183
		A		40 858	15 472	2 405		2 993		574	2 465	157
846	Sous-vêtements de bonneterie	M		55 775	29 285	3 365		4 497	24 993	676	4 267	171
		A		46 274	22 184	4 094		3 618		437	3 805	212
847	Accessoires du vêtement en textile, n.d.a.	M		15 669	5 547	2 797		911	5 922	180	1 317	113
		A		14 001	4 392	2 695		866		87	1 349	55
848	Vêtements en mat. n. textile; coiffures	M		36 567	8 760	4 877		1 955	12 637	314	1 838	94
		A		29 446	7 163	4 663		1 932		398	1 382	80
851	Chaussures	M		57 580	26 538	8 649		4 400	40 291	2 345	5 807	857
		A		36 495	21 902	7 574		3 563		1 773	3 456	1 050
871	Appareils et instruments d'optique	M		5 690	3 560	1 713		587	4 589	52	248	67
		A		4 515	2 268	1 699		374		81	267	25
872	Instruments et appareils médico-chirurg.	M		16 596	11 664	8 082		2 984	11 525	1 407	1 882	645
		A		15 215	8 187	7 630		2 493		1 961	1 722	469
873	Compteurs et instruments de mesure	M		2 166	612	372		466	1 262	31	486	123
		A		1 824	577	447		265		116	321	52
874	Instruments de mesure, vérification, etc.	M		69 082	49 075	34 277		8 868	100 402	2 982	6 172	2 454
		A		60 868	44 257	31 972		10 262		3 306	5 224	1 516
881	Appareils et équipement photographiques	M		26 864	12 290	8 966		2 048	26 774	185	1 111	186
		A		24 001	13 423	7 120		2 162		327	1 422	179
882	Produits photo- et cinématographiques	M		21 537	17 229	8 249		4 149	18 404	345	1 936	501
		A		25 571	14 444	8 441		3 547		688	2 624	478
883	Films cinéma, impressionnés et développés	M		599	490	1 361		75	1 444	19	123	46
		A		655	556	309		69		26	124	47
884	Éléments d'optique; articl. de lunetterie	M		18 292	7 469	5 582		1 015	12 162	442	928	184
		A		16 521	7 168	3 674		1 161		477	994	152
885	Horlogerie	M		26 973	22 871	23 220		3 480	15 069	298	1 612	872
		A		19 742	20 308	19 640		3 668		446	1 725	791
892	Imprimés	M		19 530	14 502	2 554		3 609	29 033	1 212	5 228	445
		A		17 503	12 280	2 410		2 658		1 065	4 333	267
893	Ouvrages, n.d.a., en matières plastiques	M		22 377	14 028	5 622		3 600	20 881	1 466	5 149	602
		A		24 279	12 655	5 974		4 263		1 419	4 713	605
894	Voitures d'enfants, articles de sport, jouets	M		31 394	25 509	10 428		5 897	28 680	2 884	6 089	735
		A		30 570	27 232	14 106		6 165		2 939	6 012	690

Quantity in 1000 kg

Quantités en 1000 kg

SITC CITC Rev. 2	Products - Produits	1982	EUR 10	Deutsch- land	France	Italia	Nederland	Belg.-Lux	United Kingdom	Ireland	Danmark	Ἑλλάδα
895	Office and stationery supplies, n.e.s.	M		459	458	199		73	531	29	105	20
		A		470	479	213		84		15	114	22
896	Works of art and antiques	M		101		18		35	101		9	2
		A		124	0	18		99		0	14	0
897	Jewellery, goldsmiths' wares	M		59	102	58		12	68	1	4	2
		A		51	117	66		9		1	5	3
898	Musical instruments and parts	M		1 784	1 374	710		215	2 336	35	206	80
		A		1 958	1 298	909		250		54	212	103
899	Other manufactured goods, n.e.s.	M		4 308	2 144	1 262		447	2 549	58	556	106
		A		3 603	2 082	1 408		416		57	572	106
911	Postal packages, n.e.s.	M				4		0	0	13		
		A			0	48		0		11		
931	Special transactions and commodities, n.e.s.	M		14 114		946		53	0	503		
		A		10 952		413				517		
941	Zoo animals, dogs, cats and the like	M		40	25	137		2	6		1	0
		A		48	12	29		10			4	0
951	Firearms of war and ammunition	M		52	34	22		5	4		1	13
		A		54	108	11		4			1	31
961	Coin excluding gold, not legal tender	M		9				47	127			
		A		5		0		0			0	
971	Gold, non-monetary	M		38	1	16		31	3			0
		A		25	1	24		34		0	0	0
972	Gold coin	M		4				6				
		A		1		0		2			0	

**import  
EXTRA (EUR 10)**
**COMMERCE DE LA CE  
par groupes de la CTCI**

Value in 1000 ECU

Valeurs en 1000 ECU

SITC CTIC Rev. 2	Products - Produits	1982	EUR 10	Deutsch- land	France	Italia	Nederland	Belg.-Lux	United Kingdom	Ireland	Danmark	Ελλάδα
895	Papeterie, fournitures de bureau	M		5 815	5 685	2 876		733	5 806	537	683	207
		A		5 535	5 594	3 340		769		273	689	239
896	Objets d'art et antiquités	M		9 459	3 119	449		369	43 633	17	288	54
		A		12 471	2 624	231		483		7	300	16
897	Bijouterie, joaillerie, orfèvrerie	M		7 949	7 940	3 403		6 795	16 496	138	475	58
		A		8 463	9 232	5 063		8 863		236	447	57
898	Instruments de musique et accessoires	M		34 788	18 847	8 394		3 624	49 243	1 138	2 567	733
		A		39 480	18 588	9 231		4 331		1 412	2 943	1 256
899	Autres articles manufacturés, n.d.a.	M		27 604	17 736	10 916		3 073	13 938	479	2 777	798
		A		23 715	18 810	9 209		3 066		541	2 755	669
911	Colis postaux non classés ailleurs	M			1 344	384		228	14 956	295		
		A			1 532	489		98		223		
931	Transactions spéciales et articles n.d.a.	M		127 434		1 149		70	48 945	1 491		
		A		110 537		788				3 243		
941	Animaux zoo, chiens, chats, similaires	M		626	406	1 727		188	137	1	28	2
		A		625	358	496		162			105	17
951	Armurerie et munitions de guerre	M		723	216	245		88	96		42	178
		A		908	655	334		95			35	501
961	Monnaies non en circul. sauf pièces d'or	M		4 657	34			155	885		2	
		A		1 103		24		61			3	
971	Or, non monétaire	M		129 647	10 005	178 451		48 506	5 653	39	281	1 423
		A		100 715	13 258	270 685		35 838		120	30	810
972	Monnaies d'or	M		37 201				58 229			44	
		A		14 100		26		20 083			32	

EC TRADE  
by SITC groups

export  
INTRA (EUR 10)

Quantity in 1000 kg

Quantités en 1000 kg

SITC CITC Rev. 2	Products - Produits	1982	EUR 10	Deutsch- land	France	Italia	Nederland	Belg.-Lux	United Kingdom	Ireland	Danmark	Ελλάδα
001	Live animals	M		13 221	27 215	40		8 887	8 959	6 793	1 185	179
		A		12 615	27 425	160		7 983		5 263	362	251
011	Meat, fresh, chilled or frozen	M		27 322	21 714	2 797		26 182	15 365	14 696	34 374	
		A		25 478	18 295	3 629		21 937		13 468	38 053	
012	Meat, salted, dried or smoked	M		727	116	591		1 584	373	2 382	15 568	
		A		664	76	663		1 315		2 228	14 905	
014	Prepared or preserved meat, n.e.s.	M		1 855	3 142	1 464		6 520	582	1 242	6 356	
		A		1 500	2 282	1 363		6 650		998	7 845	
022	Milk and cream	M		181 899	53 517	105		26 207	15 519	9 833	4 536	1
		A		152 369	52 297	86		28 774		7 854	5 527	1
023	Butter	M		17 346	4 860	4		4 114	5 699	4 447	3 540	
		A		11 282	2 913	7		4 284		3 717	4 067	
024	Cheese and curd	M		19 830	16 915	1 118		2 636	1 141	2 509	6 231	46
		A		17 646	15 277	1 230		2 165		3 195	7 126	77
025	Birds' eggs, fresh, preserved	M		1 023	3 975	12		5 875	1 417	26	614	
		A		1 148	2 773	80		4 794		22	401	
034	Fish, fresh, chilled or frozen	M		5 327	6 136	2 390		2 412	5 446	4 246	21 239	146
		A		4 170	4 409	2 018		1 391		4 477	17 095	41
035	Fish, dried, salted or smoked	M		11	54	22		7	392	307	1 104	8
		A		23	31	110		11		325	706	5
036	Crustaceans and molluscs, fresh, frozen	M		912	1 028	681		106	1 914	868	1 291	131
		A		606	1 213	329		42		509	1 490	77
037	Fish etc., prepared or preserved	M		1 449	368	710		396	724	134	3 397	125
		A		1 585	409	282		355		111	3 152	126
041	Wheat and meslin, unmilled	M		20 655	486 967	9 162		27 897	100 681	1 468	1 205	1 754
		A		18 659	296 408	1 553		28 709		3 662	5 574	11 259
042	Rice	M		2 236	234	30 749		11 414	84			971
		A		1 760	170	16 069		20 011				
043	Barley, unmilled	M		5 493	303 829			21 345	188 547	4 455	46 218	
		A		1 247	164 313			29 590		14 251	14 617	
044	Maize (corn), unmilled	M		8 523	257 075	28		96 645	640	689		1 000
		A		4 963	249 512	13		157 088		149		2 600
045	Other cereals, unmilled	M		4 088	47 576	124		6 174	471	26	2 202	
		A		2 089	37 334	34		2 201		37	448	
046	Meal and flour of wheat	M		5 130	5 148	3 298		6 173	1 881	27	43	
		A		4 581	4 124	2 134		4 366		37	39	
047	Other cereal meals and flours	M		291	867	1 307		1 116	336	33	5	
		A		256	416	888		2 463		18	11	
048	Preparations of cereals, flour, starches	M		18 160	43 480	15 544		18 608	13 785	2 070	3 200	1 012
		A		15 461	31 798	15 086		20 321		2 898	2 738	665
054	Vegetables and edible roots	M		32 507	104 027	40 629		71 563	15 243	5 177	8 011	10 795
		A		23 140	72 987	70 285		85 686		3 296	15 807	5 132
056	Vegetables, roots, tubers, preserved	M		4 770	25 116	38 863		14 326	1 368	268	640	9 623
		A		4 094	9 529	34 674		14 757		140	382	9 067
057	Fruit and nuts, fresh or dried	M		5 458	61 145	99 203		11 112	3 935	2 757	140	12 801
		A		7 444	42 310	74 925		13 391		2 763	7	5 463
058	Prepared or preserved fruit	M		21 905	6 254	41 709		9 772	2 873	217	2 336	23 582
		A		21 851	7 356	36 731		9 490		342	3 075	15 009
061	Sugar and honey	M		18 797	30 607	1 250		33 661	4 316	6 362	7 644	172
		A		9 890	57 030	259		29 659		4 896	9 919	69
062	Sugar confectionery, not containing cocoa	M		1 963	1 844	782		1 743	2 360	1 046	291	78
		A		1 752	1 439	645		1 746		734	347	57
071	Coffee and coffee substitutes	M		4 595	1 787	129		2 157	428	80	415	23
		A		4 127	1 278	360		2 171		26	420	5
072	Cocoa	M		5 305	1 131	266		686	823	80		
		A		3 098	834	808		288		15		
073	Chocolate and cocoa preparations	M		4 928	3 773	3 675		6 384	2 681	2 733	224	
		A		4 876	3 281	2 090		5 321		2 751	312	
074	Tea and mate	M		81	2	15		29	735	144		
		A		87	7	7		29		122	8	
075	Spices	M		203	218	37		150	161	17	115	40
		A		206	255	17		119		17	150	48
081	Feeding stuff for animals	M		224 514	238 098	18 452		142 304	9 411	10 275	15 146	3 741
		A		193 749	196 640	16 801		126 869		9 745	20 330	8 000
091	Margarine and shortening	M		12 777	2 301	531		11 079	320	266	1 953	0
		A		10 079	1 224	425		9 382		223	1 684	
098	Edible products and preparations n.e.s.	M		8 307	7 034	2 975		6 809	4 777	1 617	2 256	144
		A		7 862	6 212	4 580		7 651		1 981	2 870	39
111	Non-alcoholic beverages, n.e.s.	M		470 517	32 624	802		14 878	857	1 888	353	
		A		437 711	31 852	1 561		25 560		2 217	359	
112	Alcoholic beverages	M		27 588	84 497	181 005		28 523	18 710	15 989	7 399	1 597
		A		31 133	78 696	147 684		26 212		13 973	7 420	855
121	Tobacco, unmanufactured and waste	M		638	558	3 619		331	127	6	10	6 527
		A		652		3 116		169		6	34	1 500
122	Tobacco, manufactured	M		3 121	2 635	99		2 641	1 950	155	176	1
		A		3 014	2 331	67		1 758		83	114	

**export**  
**INTRA (EUR 10)**
**COMMERCE DE LA CE**  
**par groupes de la CTCI**

Value in 1000 ECU

Valeurs en 1000 ECU

SITC CTIC Rev. 2	Products - Produits	1982	EUR 10	Deutsch- land	France	Italia	Nederland	Belg.-Lux	United Kingdom	Ireland	Danmark	Ελλάδα
001	Animaux vivants p. alimentation humaine	M		27 433	71 489	507		14 685	16 041	12 139	1 634	168
		A		26 509	72 447	367		13 488		9 725	688	251
011	Viande etc, frais, réfrigérés, congelés	M		77 409	63 472	4 533		54 837	43 879	37 282	79 792	
		A		73 961	55 920	6 388		47 134		35 650	89 301	
012	Viandes etc. séchés, salés, fumés	M		2 230	561	4 088		5 316	1 112	4 691	40 124	
		A		2 075	446	4 256		4 656		4 297	39 034	
014	Préparations et conserves de viande	M		5 862	7 330	3 303		15 928	1 356	3 688	17 101	
		A		4 903	5 899	2 755		16 358		3 045	20 190	
022	Lait et crème de lait	M		70 211	33 659	64		9 025	20 854	11 681	3 210	1
		A		59 187	26 447	92		11 583		9 494	4 615	1
023	Beurre	M		56 354	16 314	16		9 638	18 757	13 477	11 935	
		A		37 118	9 836	28		10 165		11 785	14 062	
024	Fromage et caillebotte	M		52 458	54 944	4 687		6 820	3 033	6 714	16 428	160
		A		46 368	50 213	5 146		5 410		8 574	18 962	287
025	Œufs d'oiseaux	M		1 232	3 949	25		6 445	2 526	60	720	
		A		1 348	2 862	325		5 125		61	426	
034	Poissons frais, réfrigérés, congelés	M		9 297	10 648	2 813		3 523	5 605	2 932	32 429	376
		A		8 202	9 286	2 296		3 051		2 864	27 329	85
035	Poissons séchés, salés, fumés	M		68	465	84		32	994	374	4 078	12
		A		104	322	198		40		421	2 451	12
036	Crustacés frais, réfrigérés, congelés	M		997	3 222	1 055		643	5 141	721	3 319	232
		A		1 333	3 258	526		197		972	3 238	237
037	Poissons, crustacés, préparés ou conservés	M		4 147	1 647	2 197		1 629	2 400	276	9 159	481
		A		4 533	1 593	865		1 435		249	7 996	421
041	Froment et méteil non moulu	M		4 512	96 660	2 611		5 324	20 758	287	239	393
		A		3 768	62 143	439		6 009		607	1 064	3 053
042	Riz	M		1 604	156	16 431		7 263	80			254
		A		1 228	88	8 753		11 630				
043	Orge non mondée	M		1 187	61 556			3 941	38 890	900	11 379	
		A		325	33 589			5 935		2 690	3 282	
044	Maïs non moulu	M		2 290	64 546	50		20 994	162	127		2 374
		A		1 342	64 486	25		35 144		20		598
045	Autres céréales non moulues	M		919	9 183	129		1 264	200	4	483	
		A		467	7 333	32		493		16	84	
046	Semoule et farine de froment	M		1 806	1 799	1 196		1 904	694	10	12	
		A		1 615	1 455	769		1 465		13	11	
047	Autres semoules et farines	M		83	225	400		340	125	6	3	
		A		85	104	287		691		6	3	
048	Préparations de céréales, farines, féculés	M		19 227	24 122	12 248		15 976	13 988	1 689	4 618	500
		A		17 755	19 383	11 952		16 353		1 971	4 105	324
054	Légumes, plantes, etc., frais	M		11 087	38 750	18 700		23 076	9 093	1 750	1 453	7 435
		A		7 228	39 369	29 737		27 471		1 493	2 129	2 834
056	Légumes, racines, etc., conservés	M		6 027	20 924	17 000		8 942	1 664	349	931	7 046
		A		5 617	10 695	16 633		9 292		383	608	6 288
057	Fruits frais, secs, sauf oléagineux	M		4 951	38 045	47 346		6 543	2 773	1 478	61	8 135
		A		6 556	26 108	46 226		9 946		1 429	56	6 065
058	Préparations et conserves de fruits	M		17 507	5 575	21 658		7 055	3 296	272	1 212	11 951
		A		16 324	6 861	22 731		6 917		285	1 619	7 905
061	Sucres et miel	M		11 663	13 691	619		10 798	1 761	2 540	2 185	313
		A		6 152	19 628	126		8 970		2 055	3 626	178
062	Confiserie, sucreries, sans cacao	M		3 445	4 196	1 785		2 667	5 234	2 186	505	118
		A		3 075	3 272	1 326		2 964		1 640	618	94
071	Café et succédanés du café	M		20 958	7 438	756		7 918	2 644	649	1 838	111
		A		21 659	5 572	2 131		7 910		211	1 802	25
072	Cacao	M		15 296	2 536	882		1 696	1 788	191		
		A		9 060	1 639	2 120		743		42		
073	Chocolat et préparat. aliment. au cacao	M		11 584	8 581	9 252		14 657	8 895	5 642	575	
		A		10 771	7 188	6 043		12 141		4 247	712	
074	Thé et maté	M		295	14	83		102	2 930	269	1	
		A		288	45	30		171		227	20	
075	Épices	M		876	703	78		353	289	49	169	178
		A		812	764	156		281		62	169	432
081	Nourriture pour animaux	M		50 320	51 114	1 471		31 812	6 879	4 855	4 023	605
		A		42 702	42 545	2 079		28 664		4 483	5 225	1 111
091	Margarine, graisses culinaires	M		8 326	1 410	357		7 089	285	228	1 363	1
		A		6 519	760	275		6 419		202	1 225	
098	Produits et préparat. aliment., n.d.a.	M		11 318	7 279	4 088		7 906	6 706	5 095	2 753	284
		A		10 874	6 862	4 790		6 728		6 815	3 076	71
111	Boissons non alcooliques, n.d.a.	M		3 212	4 538	427		3 241	539	845	229	
		A		2 877	4 336	866		6 189		1 025	249	
112	Boissons alcooliques	M		23 261	100 168	65 547		9 799	48 195	5 082	3 910	1 644
		A		25 573	88 294	54 364		8 700		4 181	3 905	1 111
121	Tabacs bruts et déchets	M		624	1 357	6 688		945	232	13	8	22 686
		A		758		5 998		290		27	3	4 156
122	Tabacs fabriqués	M		26 356	4 353	607		25 053	27 310	1 204	1 965	3
		A		26 014	3 941	263		16 429		914	1 231	

EC TRADE  
by SITC groupsexport  
INTRA (EUR 10)

Quantity in 1000 kg

Quantités en 1000 kg

SITC CITC Rev. 2	Products - Produits	1982	EUR 10	Deutsch- land	France	Italia	Nederland	Belg.-Lux	United Kingdom	Ireland	Danmark	'Ελλάδα
211	Hides, skins (excluding furskins), raw	M A	9 815 6 292	14 546 11 420	1 958 929			3 684 3 457	7 396	2 328 2 383	1 213 1 121	85 64
212	Furskins, raws	M A	23 26	156 111	28 16			32 62	209	2 2	91 114	
222	Seeds for 'soft' fixed vegetable oil	M A	2 879 170	79 920 48 922	24 23			331 324	612	21	9 987 8 143	
223	Seeds for other fixed vegetable oils	M A	629 321	945 740	85 18			3 982 2 401	190	11 26	31 75	16 15
232	Natural rubber latex; rubber, gums	M A	251 61	328 413	352 314			257 111	180		2	
233	Synthetic rubber latex, rubber, etc.	M A	15 782 12 976	17 139 17 214	3 642 3 279			3 742 3 548	6 340	56 56	82 96	
244	Cork, natural, raw and waste	M A	5 6	74 147	7 0				1			
245	Fuel wood and wood charcoal	M A	345 368	2 737 2 864	7 25			582 248			442 367	
245	Pulpwood, (incl. chips and wood waste)	M A	33 297 38 331	175 336 147 519	116 29			7 965 8 299	2 048	7 893 7 257	1 406 998	
247	Other wood, rough or roughly squared	M A	42 532 41 831	60 013 59 507	42 220			40 485 39 954	1 435	4 888 3 704	7 639 10 540	
248	Wood, simply worked, and sleepers	M A	28 268 28 642	37 526 37 358	872 1 044			17 335 17 003	2 384	3 117 3 076	7 624 10 458	110
251	Pulp and waste paper	M A	47 506 43 465	34 927 36 067	1 698 2 040			44 064 35 876	9 740	2 382 1 249	6 869 7 233	
261	Silk	M A	5 5	2 11	10 7			3	2			
263	Cotton	M A	4 710 3 502	2 762 2 520	296 203			1 167 648	1 683	214 204	63 11	1 048 706
264	Jute and other textile bast fibres	M A	47 28	48 25				763 614	42		0	
265	Veg. textile fibres, excluding cotton, jute	M A	165 66	8 262 7 633	124 145			4 586 3 887	121		1	
266	Synthetic fibres for spinning	M A	15 321 14 788	5 121 4 702	7 175 6 750			1 815 1 173	223	3 454 3 327	232 235	423 113
267	Other man-made fibres for spinning	M A	4 726 3 977	1 931 1 802	502 439			2 735 1 984	1 697	517 292	28 58	48 24
268	Wool and other animal hair	M A	895 970	4 814 3 464	718 486			1 767 1 615	2 973	613 734	58 2	21 11
269	Old clothing, other text. articles; rags	M A	15 873 13 891	2 481 2 186	1 695 1 511			2 420 2 225	1 189	12 1	320 317	132 187
271	Fertilizers, crude	M A	6 700 5 994	4 891 1 441	1 267 1 010			7 877 5 983	425		364 295	
273	Stones, sand and gravel	M A	1 390 154 1 503 589	1 079 567 1 179 015	26 580 24 783			1 120 608 1 106 787	314 093	33 805 38 143	69 349 115 940	877 1 788
274	Sulphur and unroasted iron pyrites	M A	23 692 86 126	32 921 39 625	537 377			447 290	48			54
277	Natural abrasives, n.e.s.	M A	13 212 44 546	77 72	9 415 9 940			101 532	87	3		5 000 10 620
278	Other crude minerals	M A	667 806 720 596	336 906 307 751	88 210 41 896			374 083 392 882	206 340	14 571 10 571	6 659 6 904	51 785 53 259
281	Iron ore and concentrates	M A	1 855 1 955	543 477 479 107	1 523 3 856			8 840 13 373	20		1 570	
282	Iron or steel scrap and waste	M A	294 793 214 989	277 041 242 341	1 886 2 629			47 043 43 672	46 821	2 165 3 460	13 649 8 130	57 179
286	Ores and concentrates of uranium and thorium	M A			0							
287	Base metal ores and concentrates, n.e.s.	M A	21 279 15 365	8 672 51 062	14 711 2 464			2 349 740	3 060	25 557 28 333	694 23	37 951 67 139
288	Non-ferrous metal waste and scrap	M A	32 041 26 612	22 224 19 654	7 434 5 655			17 173 17 347	17 848	1 084 1 268	2 742 2 213	801 173
289	Precious metal ores, waste, n.e.s.	M A		3 2	0			0 0	4	6 1	4 4	
291	Crude animal materials, n.e.s.	M A	8 877 7 816	4 074 4 395	2 302 2 562			5 809 4 880	784	3 601 3 736	9 296 8 913	22 10
292	Crude vegetable materials, n.e.s.	M A	3 365 2 130	9 420 5 412	7 915 4 484			8 426 5 301	1 994	1 165 434	8 768 8 733	158 149
322	Coal, lignite and peat	M A	863 241 803 970	56 202 53 184	158 229			72 319 77 760	770 663	15 069 34 802	769 674	
323	Briquettes, coke, semi-coke	M A	430 837 360 462	74 550 53 974	25 28			40 628 47 043	44 823	302 252		
333	Petroleum oils, crude	M A	59 932 15	24					2 626 567			
334	Petroleum products, refined	M A	298 174 203 679	613 805 687 038	487 583 586 860			941 434 786 356	666 329	438 424	20 534 212	
335	Residual petroleum products, n.e.s.	M A	76 076 65 867	26 988 45 762	3 554 3 034			26 574 27 353	16 909	67 46	720 949	

**export  
INTRA (EUR 10)**
**COMMERCE DE LA CE  
par groupes de la CTCI**

Value in 1000 ECU

Valeurs en 1000 ECU

SITC CTIC Rev. 2	Products - Produits	1992	EUR 10	Deutsch- land	France	Italia	Nederland	Belg.-Lux	United Kingdom	Ireland	Danmark	Ελλάδα
211	Cuirs et peaux bruts, sauf pelleteries	M A		12 650 7 796	22 727 19 232	615 524		4 677 4 454	13 226	2 483 2 602	1 660 1 684	598 384
212	Pelleteries brutes	M A		2 647 1 694	963 884	83 20		206 453	24 519	137 184	18 407 24 793	
222	Fruits oléagineux pour extract. d'huiles douces	M A		959 171	36 843 22 803	76 58		114 104	507	6	4 485 3 818	
223	Fruits oléagineux pour extract. d'autres huiles	M A		329 193	375 267	25 22		1 985 1 044	127	4 12	13 69	30 27
232	Caoutchouc naturel	M A		303 64	336 461	383 328		238 105	243		5	
233	Caoutchouc synthétique	M A		15 972 12 507	19 475 17 693	3 443 2 947		1 664 1 642	6 413	13 20	43 78	
244	Liège brut et déchets	M A		22 23	37 64	14 1			0			
245	Bois chauffage, charbon de bois	M A		140 184	258 266	25 20		20 22		1	29 22	
246	Bois de trituration	M A		1 849 2 199	6 849 5 631	20 6		329 361	103	161 139	56 41	
247	Autres bois bruts ou simplement équarris	M A		4 110 4 060	7 627 7 530	9 53		3 780 3 685	468	160 95	589 766	
248	Bois simplement travaillés, traverses	M A		6 747 7 362	10 294 10 419	460 427		8 197 5 617	1 047	695 680	2 084 2 530	45
251	Pâtes à papier et déchets de papier	M A		7 233 6 812	8 170 8 261	913 1 055		8 361 5 869	1 456	364 110	1 513 1 605	
261	Soie	M A		66 36	33 51	48 70			20			
263	Coton	M A		4 264 3 174	3 186 2 801	204 100		373 209	2 339	36 139	39 11	1 093 564
264	Jute et autres fibres libériennes	M A		10 4	12 4			188 144	39	3		
265	Fibres végétales (sauf coton, jute)	M A		52 30	4 033 4 330	148 223		4 748 3 528	209	0		
266	Fibres synthétiques pour filage	M A		28 237 27 297	10 644 9 491	12 919 12 449		3 542 2 664	303	5 631 5 373	325 350	691 193
267	Aut. fibres synthétiques et artif., déchets	M A		5 331 4 702	1 925 1 823	545 410		2 634 2 166	1 845	534 327	28 57	14 11
268	Laines et poils fins ou grossiers	M A		2 661 2 388	15 200 11 264	2 164 1 463		5 750 4 384	14 346	1 158 1 294	119 16	26 16
269	Friperie, drilles et chiffons	M A		5 665 4 974	756 659	1 144 980		1 030 999	1 538	26 27	98 84	70 96
271	Engrais bruts	M A		123 115	305 130	105 90		668 553	55	10 7		
273	Pierres, sables et graviers	M A		7 467 8 140	6 722 7 115	2 191 2 614		7 313 7 318	1 506	359 334	344 573	162 294
274	Soufre et pyrites de fer non grillées	M A		3 458 11 663	4 347 5 261	146 107		93 54	14			13
277	Abrasifs naturels (y compr. diam. indust.)	M A		766 680	233 125	225 374		7 003 6 188	4 643		0	40 81
278	Autres produits minéraux bruts	M A		13 439 12 685	10 678 10 448	3 360 3 268		5 179 5 434	15 112	2 170 2 395	708 506	4 352 3 508
281	Minerais de fer et concentrés	M A		25 51	3 333 3 003	15 43		108 151	2		28	
282	Ferrailles de fonte, de fer ou d'acier	M A		32 100 24 681	27 641 24 443	1 089 1 402		4 284 4 210	5 674	204 217	1 103 743	30 79
286	Minerais d'uranium, de thorium	M A				1						
287	Minerais de métaux communs, n.d.a.	M A		8 391 7 589	3 330 13 341	4 777 2 843		5 070 3 813	4 002	6 015 6 407	95 41	3 249 6 293
288	Déchets de métaux non ferreux	M A		16 011 14 575	18 357 16 375	4 354 4 362		10 005 8 931	17 408	809 984	1 946 1 881	266 56
289	Minerais des métaux précieux, déchets	M A		102 160	190 112	1		1 308 928	496	92 38	563 400	
291	Matières brutes d'origine animale, n.d.a.	M A		5 092 5 078	4 095 3 997	850 1 168		2 156 1 543	1 993	767 771	4 676 4 424	86 131
292	Matières brutes d'origine végétale, n.d.a.	M A		9 409 5 901	12 413 6 657	19 483 10 654		12 795 7 150	3 419	2 314 2 044	12 160 13 490	224 233
322	Houilles, lignites et tourbe	M A		80 980 77 315	5 130 4 882	18 43		6 188 6 467	47 289	1 466 1 656	90 69	
323	Briquettes, cokes et semi-cokes	M A		50 906 52 162	8 306 6 043	3 256		4 690 6 385	3 162	22 19		
333	Huiles brutes de pétrole	M A		15 430 5	14				625 992			
334	Produits raffinés du pétrole	M A		82 437 53 256	131 918 173 305	129 844 160 270		234 033 210 098	166 043	180 197	5 070 151	
335	Produits résiduels du pétrole	M A		22 458 18 269	6 995 11 895	893 802		7 227 7 225	5 904	273 149	197 248	

Quantity in 1000 kg

Quantités en 1000 kg

SITC CITC Rev. 2	Products - Produits	1982	EUR 10	Deutsch- land	France	Italia	Nederland	Belg.-Lux	United Kingdom	Ireland	Denmark	Ελλάδα
341	Gas, natural and manufactured	M A		30 413 40 591	22 019 38 690	8 405 13 911		43 353 18 526	53 196	439 236	4	2 277
351	Electric current	M A										
411	Animal oils and fats	M A		12 345 11 026	3 842 4 863	1 215 1 799		4 929 3 871	2 990	1 061 778	4 246 3 778	
423	Fixed vegetable oils, 'soft'	M A		23 588 29 584	24 209 16 566	1 443 2 243		19 844 15 857	162	53 57	1 011 24	1 561 1 398
424	Other fixed vegetable oils	M A		5 236 6 164	2 324 2 879	952 547		5 030 3 917	1 062	56 70	545 387	600 600
431	Processed animal and vegetable oils, etc.	M A		28 234 23 184	4 055 3 938	1 931 2 007		5 246 4 330	3 380	325 187	237 286	
511	Hydrocarbons, n.e.s., derivatives	M A		107 453 158 232	50 495 53 430	14 167 11 574		23 651 26 112	43 821	10 28	33	
512	Alcohols, phenols, etc.	M A		36 053 27 094	11 561 11 963	6 119 5 856		8 701 9 544	36 377	72 34	51 72	
513	Carboxylic acids, etc.	M A		29 232 24 822	9 480 8 611	6 767 5 746		10 503 9 383	5 065	1 849 2 388	448 211	
514	Nitrogen function compounds	M A		21 998 18 586	7 789 7 549	2 199 2 181		12 001 11 607	30 027	16 23	64 12	
515	Organo-inorganic compounds, etc.	M A		6 455 5 749	1 750 1 826	1 054 874		2 148 1 702	2 609	140 302	125 175	0 0
516	Other organic chemicals	M A		39 161 48 210	13 129 13 672	5 525 8 460		13 619 17 615	8 801	26 49	644 541	0
522	Inorganic chemical elements, oxides, etc.	M A		187 339 181 879	71 841 75 105	6 721 6 003		89 472 107 149	25 847	10 790 6 561	2 512 588	1 047 481
523	Other inorganic chemicals	M A		52 788 51 835	23 667 18 225	5 440 3 774		24 694 29 341	10 312	249 225	182 571	
524	Radio-active and associated materials	M A		19 8	222 201	0 19		0	50	0	0	
531	Synthetic dyes, natural indigo, etc.	M A		3 478 3 590	526 522	499 530		349 343	73	1 8		16 9
532	Dyeing, tanning extracts, etc.	M A		2 891 2 582	976 968	541 488		41 66	542	56 84	21 16	
533	Pigments, paints, varnishes, etc.	M A		27 345 28 586	11 387 11 240	2 009 2 198		12 883 11 921	6 732	804 729	1 701 1 702	0 0
541	Medicine and pharmaceutical products	M A		3 450 2 481	2 199 1 994	1 191 1 241		991 985	2 572	403 306	282 208	5 5
551	Essent. oils, perfume and flavour materials	M A		327 273	716 590	184 152		113 89	846	207 150	24 11	19 20
553	Perfumery, cosmetics, toilet preparations	M A		3 274 2 988	4 191 3 734	1 178 863		2 634 2 394	3 036	585 313	46 50	2
554	Soaps, polishing and scour. preparations	M A		30 104 25 085	7 219 6 300	2 114 2 057		22 295 19 835	10 985	389 427	1 387 1 045	3 11
562	Fertilizers, manufactured	M A		244 693 201 175	97 725 73 883	50 340 35 994		409 059 364 222	59 001	23 801 33 008	3 090 29 423	
572	Explosives, pyrotechnic products	M A		47 47	154 128	77 94		147 229	0	145 180		
582	Products of condensation, etc.	M A		60 095 54 243	11 854 11 195	10 820 9 671		17 686 19 276	7 962	710 556	1 231 1 032	104 3
583	Products of polymerization, etc.	M A		134 850 126 203	99 563 95 731	40 992 38 650		113 377 104 312	23 013	1 516 1 450	2 252 1 965	287 319
584	Cellulose derivatives, etc.	M A		4 179 3 823	1 227 873	1 217 1 035		1 384 1 291	2 332	141 125	12 14	1
585	Other artificial resins, plastic materials	M A		1 224 819	2 547 2 850	845 984		1 122 996	539	426 390	20 6	44 56
591	Disinfectants, insecticides, etc.	M A		14 146 8 719	6 106 4 823	798 873		2 008 1 204	5 492	106 117	601 183	
592	Starches, inulin, gluten, etc.	M A		8 599 7 292	16 273 14 036	1 472 1 536		4 992 4 900	1 187	184 139	7 135 4 664	
598	Miscellaneous chemical products, n.e.s.	M A		138 395 105 993	31 976 43 129	17 773 13 782		129 750 139 112	23 052	862 1 577	3 695 2 435	2 061 2 103
611	Leather	M A		1 364 970	681 628	2 130 1 714		400 376	768	279 313	84 83	20 29
612	Manufactures of leather, n.e.s.	M A		448 386	105 96	1 091 1 131		171 166	201	7 8	18 6	0 0
613	Furskins, tanned or dressed	M A		191 160	86 98	63 106		62 36	70	12 12	6 5	49 52
621	Materials of rubber	M A		7 283 5 942	3 103 3 274	4 001 3 602		2 422 2 448	2 053	545 601	170 144	0
825	Rubber tyres, tyre cases, etc.	M A		18 759 17 613	20 489 17 582	8 090 7 508		8 886 8 202	8 713	1 613 1 583	299 302	252 137
628	Articles of rubber, n.e.s.	M A		2 357 2 101	1 778 1 359	990 846		601 499	1 035	55 54	34 32	2 0
633	Cork manufactures	M A		52 48	90 65	73 37		7 3	120		13 1	



**export  
INTRA (EUR 10)**
**COMMERCE DE LA CE  
par groupes de la CTCI**

Value in 1000 ECU

Valeurs en 1000 ECU

SITC CTC Rev. 2	Products - Produits	1982	EUR 10	Deutsch- land	France	Italie	Nederland	Belg.-Lux	United Kingdom	Ireland	Danmark	Ελλάδα
341	Gaz naturels, gaz manufacturés	M A	10 091 13 065	6 999 11 973	2 602 4 276			12 752 5 675	14 143	250 108	1	625
351	Énergie électrique	M A	15 463 20 080	6 303 5 390				4 047 10 324			3 690 658	
411	Huiles et graisses animales	M A	5 163 4 697	1 770 2 159		981 1 422		1 896 1 700	1 240	423 380	1 830 1 654	
423	Huiles végétales fixes douces	M A	13 327 16 783	15 264 7 893	2 672 2 789			11 424 9 864	153	42 36	443 22	2 550 2 501
424	Autres huiles végétales fixes	M A	3 450 3 989	1 800 1 945	781 493			3 514 2 845	823	33 56	468 309	541 554
431	Huiles et graisses élaborées	M A	15 759 12 783	1 931 2 033	1 343 1 236			2 735 2 232	2 487	179 108	68 77	
511	Hydrocarbures et dérivés halogénés, etc.	M A	50 985 79 511	26 617 26 302	6 876 5 417			11 067 12 671	21 241	16 27	22	
512	Alcools, phénols, dérivés halogénés, etc.	M A	29 078 23 669	7 751 8 949	4 422 4 236			4 391 6 441	12 234	77 9	89 126	
513	Acides carboxyliques, etc.	M A	28 285 23 486	11 699 9 674	6 984 5 784			9 087 8 418	8 535	3 382 6 146	612 297	
514	Composés à fonctions azotées	M A	54 773 33 941	16 373 15 563	7 097 6 061			15 086 15 392	41 884	832 911	613 190	
515	Composés organo-minér., hétérocycliques	M A	32 229 31 306	12 688 11 102	8 755 8 002			8 998 4 280	14 443	16 982 29 037	1 009 1 378	4 13
516	Autres produits chimiques organiques	M A	32 283 35 948	13 489 11 612	3 878 4 724			11 487 13 703	9 038	294 534	3 185 2 580	2
522	Produits chimiques inorganiques	M A	40 969 40 114	13 401 15 859	2 944 2 606			12 300 18 968	11 279	2 384 1 655	191 81	1 469 780
523	Autres produits chimiques inorganiques	M A	19 671 15 325	7 640 6 023	3 698 2 454			5 137 6 385	10 194	164 174	231 183	
524	Matières radio-actives et associés	M A	5 111 1 660	91 879 63 883	350 818			4	43 451	20 54	7 11	
531	Color. org. synthétiques, indigo nat., etc.	M A	27 908 26 682	763 993	1 986 2 270			2 443 2 063	419	3 27		118 59
532	Extraits pour teinture, tannage, etc.	M A	2 610 2 348	871 925	455 452			32 46	491	19 36	57 28	
533	Pigments, peintures, vernis, etc.	M A	48 769 43 242	16 757 16 426	4 022 4 126			18 563 16 748	14 786	1 485 1 286	3 739 3 499	1 1
541	Produits médicinaux et pharmaceutiques	M A	63 573 54 887	41 950 42 004	17 702 15 750			33 370 31 721	56 635	7 531 19 772	9 846 8 182	96 127
551	Huiles essentielles et produits aromatiques	M A	3 351 2 464	8 939 7 911	2 889 2 535			674 610	6 409	4 711 4 096	107 80	356 55
553	Parfumerie et produits de beauté	M A	14 384 12 890	42 521 37 491	5 337 3 508			6 912 6 383	16 384	2 631 1 791	256 311	33
554	Savons; produits d'entretien	M A	31 552 25 749	8 554 7 036	2 699 2 680			17 628 15 318	11 714	1 849 1 584	843 639	1 18
562	Engrais manufacturés	M A	29 611 23 536	13 121 9 884	6 590 4 378			52 675 47 228	11 891	3 883 5 340	347 3 254	
572	Explosifs et articles de pyrotechnie	M A	398 455	483 791	489 470			533 834	2	241 278		
582	Produits de condensation, etc.	M A	88 169 73 812	15 446 15 640	14 152 13 024			30 669 31 698	17 931	1 586 1 234	772 637	161 8
583	Produits de polymérisation, etc.	M A	159 656 150 745	88 378 83 993	47 181 43 699			103 860 95 184	31 201	2 180 1 892	4 981 4 393	529 574
584	Cellulose, dérivés chimiques de cellulose	M A	11 683 11 112	2 613 1 895	3 126 2 485			4 251 4 058	5 985	330 304	58 81	3
585	Autres résines artificielles et mat. plast.	M A	2 596 2 327	2 228 2 076	808 776			1 319 1 291	1 312	1 443 1 199	45 33	58 70
591	Désinfectants, insecticides, etc.	M A	58 756 37 348	22 584 16 688	2 665 3 850			7 623 3 748	23 521	343 451	1 052 387	
592	Amidons, gluten, colles, etc.	M A	11 193 10 213	12 468 10 881	1 102 845			5 841 6 072	2 907	2 199 2 343	3 119 2 074	
598	Produits chimiques divers, n.d.a.	M A	83 449 72 569	24 660 39 859	11 353 15 545			25 856 26 031	26 094	3 539 4 476	1 920 1 811	3 737 3 918
611	Cuir et peaux, préparés	M A	12 456 10 727	11 838 10 656	28 668 27 298			6 072 3 917	7 209	1 110 1 195	875 758	351 398
612	Articles manufacturés en cuir, n.d.a.	M A	4 113 3 618	1 595 1 390	6 618 6 423			1 033 957	1 870	17 52	181 56	1 1
613	Pelleteries tannées ou apprêtées	M A	21 679 18 507	6 195 6 421	2 383 2 963			4 158 3 673	7 178	243 227	345 560	6 182 3 246
621	Produits en caoutchouc	M A	17 319 14 393	8 283 8 563	9 668 8 716			4 455 4 527	6 131	1 415 1 370	580 503	1
625	Pneumatiques, chambres à air, etc.	M A	45 167 44 249	54 319 48 241	23 737 21 203			24 082 22 075	23 529	4 016 4 312	371 273	819 312
628	Ouvrages en caoutchouc, n.d.a.	M A	16 872 15 106	10 742 9 014	6 292 6 281			3 390 3 057	6 263	282 323	314 290	12 1
633	Ouvrages en liège	M A	263 278	475 271	194 109			29 25	378	1	31 7	

EC TRADE  
by SITC groups

export  
INTRA (EUR 10)

Quantity in 1000 kg

Quantités en 1000 kg

SITC CITC Rev. 2	Products - Produits	1982	EUR 10	Deutsch- land	France	Italia	Nederland	Belg.-Lux	United Kingdom	Ireland	Danmark	'Ελλάδα
634	Veneers, reconstituted wood, etc. n.e.s.	M A		48 832 48 282	26 276 26 039	5 888 5 819		67 087 60 740	7 118	447 570	2 763 3 939	21 190
635	Wood manufactures, n.e.s.	M A		9 835 10 288	6 123 5 981	4 749 4 441		5 455 5 103	3 293	853 803	7 802 7 552	48 99
641	Paper and paperboard	M A		189 967 148 733	64 611 85 748	40 452 46 972		48 421 43 891	25 755	1 090 967	10 030 11 383	
642	Articles of paper, pulp, paperboard	M A		45 232 40 114	18 339 19 116	6 428 7 087		20 184 18 891	8 701	1 586 1 630	790 664	11 5
651	Textile yarn	M A		26 189 22 553	13 712 12 389	15 207 13 342		12 925 12 077	5 289	1 863 1 801	631 530	6 339 4 876
662	Cotton fabrics, woven, excl. spec. fabrics	M A		5 934 6 204	4 823 4 508	2 135 2 070		3 527 3 097	1 110	1 825 1 077	321 64	657 597
663	Synthetic fabrics, woven, excl. spec. fabr.	M A		6 478 5 431	2 529 2 620	4 578 3 748		4 710 4 327	1 484	853 815	170 109	103 115
664	Other woven textile fabrics	M A		970 901	1 109 1 040	2 922 3 012		1 184 963	691	52 47	26 13	110 148
665	Knitted or crocheted fabrics	M A		2 526 2 108	808 565	2 619 2 194		764 738	768	39 45	58 56	47 37
666	Tulle, lace, embroidery, etc.	M A		317 286	252 217	414 289		162 164	154	37 39	3 3	68 43
667	Special textile fabrics, etc.	M A		8 356 8 116	2 988 2 787	4 058 4 102		6 882 7 035	1 929	1 262 967	479 474	30 0
668	Made-up textile articles, n.e.s.	M A		2 255 2 012	968 913	1 637 1 416		3 330 3 049	870	468 401	194 162	580 731
669	Floor coverings, etc.	M A		4 261 3 713	1 562 1 230	810 551		24 768 20 375	2 097	502 537	1 753 1 501	285 388
681	Lime, cement, building materials	M A		184 314 185 053	73 197 77 007	48 120 58 629		232 862 251 263	5 572	13 918 10 780	1 597 7 431	602 594
682	Clay and refractory construction materials	M A		71 504 71 203	35 338 38 272	82 670 194 787		27 216 30 742	12 736	5 694 4 800	6 719 9 491	1 602 775
683	Mineral manufactures, n.e.s.	M A		72 353 70 456	23 865 31 191	15 091 15 440		68 146 83 442	12 909	3 414 2 386	14 161 14 582	0 55
684	Glass	M A		37 798 29 025	22 997 23 709	14 661 15 313		59 144 60 423	10 456	238 242	1 916 1 732	
685	Glassware	M A		36 565 34 490	20 580 19 464	16 082 15 507		23 248 22 482	5 390	2 527 1 918	410 341	2 0
686	Pottery	M A		4 441 4 213	1 271 1 248	4 637 4 902		743 659	1 518	208 229	77 65	17 31
687	Pearls, precious and semi-precious stones	M A		4 3	0	0 1		0 0	0		0	
671	Pig etc. iron, ferro-alloys	M A		79 071 57 565	32 440 37 274	1 474 1 463		2 349 1 613	1 637	53 47	18 26	9 330
672	Ingots, primary forms, of iron or steel	M A		182 589 167 832	138 007 100 933	40 131 54 004		127 785 209 098	7 769	121 272	71	1 505 9 048
673	Iron and steel bars, rods, angles, etc.	M A		156 903 129 270	105 960 110 099	154 891 162 487		139 108 157 691	51 794	2 844 1 660	5 514 1 680	
674	Iron and steel universals, plates, sheets	M A		210 450 193 232	116 822 133 415	88 495 74 826		234 948 279 586	35 825	354 681	17 236 14 601	3 296
676	Hoop and strip, of iron or steel	M A		60 038 54 214	30 865 26 873	4 047 4 779		37 598 37 270	4 771	63 172	1 129 1 070	373 84
678	Rails and railway track material	M A		11 473 7 840	6 931 5 552	61 27		5 430 4 619	1 532	149 72		
677	Iron and steel wire, excluding wire rod	M A		21 661 17 439	6 675 6 771	6 176 5 676		18 380 13 933	3 126	16 30	292 107	0
678	Tubes, pipes, fittings, of iron and steel	M A		101 887 88 535	46 649 41 899	58 588 47 462		18 973 18 737	14 262	365 272	2 552 2 693	124 30
679	Iron and steel castings, rough forgings	M A		6 660 5 948	4 236 4 041	1 737 1 800		838 808	1 606	3 5	1 396 1 314	75 41
681	Silver and platinum group metals	M A		42 26	16 21	5 1		61 45	74	1 3	1 0	
682	Copper excluding cement copper	M A		28 528 21 603	14 047 13 032	6 670 5 106		48 902 39 309	6 297	169 91	477 661	406 463
683	Nickel	M A		1 385 1 403	612 519	86 29		197 152	1 402	14 27		79 75
684	Aluminium	M A		46 318 39 654	25 292 22 025	8 905 7 227		19 434 15 667	14 695	231 250	1 297 1 020	10 384 6 062
885	Lead	M A		7 034 4 994	4 856 4 496	26 29		6 457 5 122	11 528	537 494	19 121	
886	Zinc	M A		5 326 4 582	5 949 5 572	1 049 798		12 541 10 778	1 547	22 43	2 2	133
687	Tin	M A		146 132	36 36	6 17		28 42	192	20	21 0	
688	Uranium, thorium and alloys	M A		1		23						
889	Miscellaneous non-ferrous base metals	M A		395 218	593 639	671 583		112 147	250	1	26 38	

export  
INTRA (EUR 10)

COMMERCE DE LA CE  
par groupes de la CTCI

Value in 1000 ECU

Valeurs en 1000 ECU

SITC CTIC Rev. 2	Products - Produits	1982	EUR 10	Deutsch- land	France	Italia	Nederland	Belg.-Lux	United Kingdom	Ireland	Danmark	Ελλάδα
634	Placages, bois artificiels, etc., n.d.a.	M A		20 213 18 417	13 749 14 093	7 783 8 365		19 954 18 914	4 061	186 189	1 985 2 578	28 243
635	Articles manufacturés en bois, n.d.a.	M A		11 594 12 189	4 900 4 749	10 788 10 504		4 671 4 606	4 208	793 835	10 358 9 864	62 75
641	Papiers et cartons	M A		131 310 114 085	61 914 62 712	30 489 34 212		35 732 33 995	32 024	1 615 1 360	6 760 7 366	
642	Articles en papier ou carton	M A		69 319 60 851	23 718 24 485	8 691 10 322		27 556 25 317	15 847	2 842 2 870	1 265 1 135	80 59
651	Fils de matières textiles	M A		96 885 83 333	73 995 66 716	62 498 54 265		49 249 44 462	26 130	7 490 7 016	2 330 2 154	23 114 17 779
652	Tissus de coton, sauf tissus spéciaux	M A		43 629 44 870	33 541 31 908	20 327 18 181		20 821 18 705	7 965	7 859 5 444	1 613 414	2 970 2 619
653	Tissus synthét. ou artif., sauf spéciaux	M A		50 036 42 776	23 932 24 266	38 160 30 083		33 721 30 458	9 594	5 584 4 704	1 332 971	642 739
654	Autres tissus, sauf tissus spéciaux	M A		9 416 9 065	8 370 8 971	38 154 35 457		5 796 5 305	10 715	640 638	298 198	657 921
655	Étoffes de bonneterie	M A		21 510 19 018	5 682 5 467	22 818 17 726		5 807 5 650	5 180	273 187	712 749	277 226
656	Tulles, dentelles, broderies, etc.	M A		4 968 4 106	6 552 6 267	2 790 2 714		1 674 1 530	1 943	513 499	52 43	622 359
657	Tissus spéciaux, articles assimilés	M A		39 679 38 057	13 223 12 602	22 393 19 898		21 578 21 285	9 653	2 317 1 756	1 577 1 361	119 2
658	Articles en matières textiles, n.d.a.	M A		14 115 13 104	8 222 6 745	10 944 9 423		10 810 9 558	6 866	3 116 2 904	1 928 1 303	3 240 3 766
659	Couvre-parquets, tapis, etc.	M A		15 524 14 485	4 644 3 953	2 391 1 726		64 662 53 289	9 862	2 412 2 204	5 322 4 520	1 227 2 223
661	Chaux, ciments, matér. construct. fabriqués	M A		11 267 11 163	8 432 8 664	18 424 20 751		15 572 16 159	2 671	877 538	564 1 328	333 339
662	Matériaux de construct. en prod. céramiques	M A		32 090 31 919	10 569 10 588	33 976 76 933		5 428 5 962	4 782	1 888 1 731	694 900	711 255
663	Articles minéraux manufacturés, n.d.a.	M A		35 661 30 441	12 452 13 442	7 477 7 874		12 841 14 552	12 109	705 697	2 952 2 760	2 13
664	Verre	M A		28 629 22 152	15 948 16 003	14 186 14 871		30 640 30 362	10 979	858 868	1 513 1 626	
665	Ouvrages en verre	M A		21 748 21 017	25 501 24 018	11 542 11 907		10 189 10 435	5 953	1 871 1 012	813 435	1 1
666	Poterie	M A		16 446 16 748	4 402 4 157	10 322 9 108		3 275 3 202	6 709	602 505	1 147 1 018	50 104
667	Pierres gemmes et perles fines	M A		4 571 2 685	3 681 1 054	25 37		91 347 71 131	104 294	70	2 1	
671	Fontes, grenailles, poudres, ferro-alliages	M A		19 742 15 703	18 913 20 514	1 260 1 580		1 420 1 631	3 738	22 19	9 7	6 371
672	Lingots et formes prim. en fer ou acier	M A		61 343 60 233	50 090 38 480	15 339 19 504		40 145 60 486	5 230	70 159	22	428 2 645
673	Barres et profilés, en fer ou en acier	M A		73 159 62 564	46 971 49 099	58 061 57 886		48 499 55 233	20 988	1 050 662	1 933 708	
674	Larges plats et tôles, en fer ou en acier	M A		105 189 97 493	59 586 67 469	41 727 37 993		95 693 123 409	23 673	260 513	5 459 5 116	1 190
675	Feuillards en fer ou en acier	M A		37 697 32 149	17 809 16 848	2 261 2 075		16 202 18 153	3 728	95 181	634 615	194 47
676	Reils et autres éléments de voies ferrées	M A		5 030 2 951	2 259 2 193	57 43		1 950 1 381	1 078	42 20		
677	Fils de fer ou d'acier	M A		14 606 11 873	5 754 6 133	4 165 3 707		10 351 8 224	2 719	13 23	169 76	6
678	Tuyaux, accessoires, en fonte, fer, acier	M A		89 259 75 719	43 080 38 851	47 589 39 777		11 032 11 278	13 766	444 382	2 281 2 763	58 19
679	Ouvrages bruts, en fonte, fer, acier	M A		8 678 8 421	7 190 4 302	1 933 2 058		898 904	2 851	39 39	1 146 1 044	95 51
681	Argent, platine, métaux de la mine platine	M A		9 449 5 978	3 862 8 843	525 772		16 827 12 619	28 632	531 321	198 126	
682	Cuivre	M A		64 642 50 117	27 104 25 254	13 491 10 444		79 416 65 940	14 708	468 263	708 1 257	711 784
683	Nickel	M A		9 996 9 789	4 356 3 381	575 224		580 504	11 208	265 224	1	49 52
684	Aluminium	M A		90 783 76 018	43 688 39 869	15 782 14 071		32 768 27 795	27 793	528 506	3 077 2 691	12 980 7 648
685	Plomb	M A		7 172 4 407	3 288 2 924	64 32		5 655 4 658	11 115	369 291	100 288	
686	Zinc	M A		4 781 4 082	5 968 5 522	939 882		11 757 9 660	1 422	28 22	4 5	83
887	Étain	M A		1 892 1 612	365 374	45 56		308 440	2 040	20	111 2	
688	Uranium, thorium et alliages	M A		33		9						
689	Autres métaux communs non ferreux	M A		767 494	2 102 2 176	1 557 1 390		606 456	1 586	26	20 45	

Quantity in 1000 kg

Quantités en 1000 kg

SITC CITC Rev. 2	Products - Produits	1982	EUR 10	Deutsch- land	France	Italia	Nederland	Belg.-Lux	United Kingdom	Ireland	Danmark	Ελλάδα
691	Metal structures and parts	M A		20 576 18 980	12 930 10 903	7 095 7 033		8 756 9 232	5 608	916 831	1 511 1 336	25 14
692	Metal containers, for storage, transport	M A		9 217 9 600	3 726 4 026	3 013 3 017		12 478 11 279	5 240	260 309	656 607	28 17
693	Wire products and fencing grills	M A		12 580 10 789	4 855 3 950	8 390 5 181		14 316 12 741	1 236	714 453	57 60	1
694	Nails, bolts, nuts, screws, etc.	M A		8 974 7 542	2 631 2 969	14 479 11 736		4 440 3 069	1 600	359 286	633 727	
695	Tools for use in the hand or in machines	M A		5 142 4 955	1 180 1 065	936 1 107		1 002 445	1 116	237 246	207 127	2 3
696	Cutlery	M A		617 542	323 261	268 260		25 30	285	7 8	4 2	62 53
697	Household equipment of base metal, n.e.s.	M A		5 968 5 139	2 971 2 937	6 084 6 924		1 514 1 695	1 119	239 201	425 311	72 50
699	Manufactures of base metal, n.e.s.	M A		25 334 21 826	12 424 12 275	15 950 16 552		9 370 8 065	8 113	2 018 1 960	1 588 1 331	184 56
711	Steam boilers and auxiliary plant	M A		1 120 563	535 236	206 188		132 244	277	1 8	143 122	
712	Steam engines, turbines	M A		76 120	50 161	80 327		7 13	22		1 1	
713	Internal combustion piston engines	M A		17 749 14 168	8 159 8 414	4 082 4 871		832 570	7 867	48 38	603 326	10 2
714	Reaction engines, gas turbines	M A		59 46	19 87	53 24		13 12	386	5 8	4 6	
716	Rotating electric plant, parts	M A		4 687 3 803	2 889 2 883	2 052 2 236		371 230	1 952	99 88	285 284	1
718	Other power generating machinery	M A		1 061 684	264 215	175 52		93 87	138	16 19	98 99	
721	Agricultural machinery, excluding tractors	M A		11 446 10 638	5 191 5 017	5 277 6 303		4 627 3 214	3 402	525 315	2 599 1 906	13
722	Tractors, excluding for semi-trailer	M A		9 716 8 630	3 734 4 399	6 855 8 919		718 637	5 732	161 109	108 99	
723	Civil engineering equipment	M A		14 669 11 604	7 673 7 033	1 996 2 169		6 440 4 777	8 511	960 981	371 413	0
724	Textile and leather machinery, n.e.s.	M A		4 272 3 358	993 948	3 265 1 954		932 1 161	1 041	100 228	181 137	1 12
725	Paper and pulp mill machinery	M A		1 140 1 048	310 302	474 351		202 136	413	14 76	32 26	14 9
726	Printing and bookbinding machinery	M A		2 731 1 635	374 411	503 761		91 111	682	39 33	69 44	1
727	Food processing machinery, non-domestic	M A		662 862	211 249	584 572		155 174	720	79 127	213 291	1 0
728	Other specialized machinery	M A		10 907 10 224	2 466 2 390	6 361 6 854		2 091 1 858	2 904	212 245	818 608	0 1
736	Machine-tools for working metal	M A		6 346 5 375	1 855 1 521	2 657 2 933		1 909 1 217	1 769	100 128	305 193	2
737	Metalworking machinery, n.e.s.	M A		8 684 7 760	1 948 2 017	1 398 1 832		2 610 2 561	1 737	19 8	137 76	
741	Heating and cooling equipment	M A		6 342 4 650	3 221 3 110	7 479 7 057		1 904 1 689	1 948	183 265	1 062 981	3 11
742	Pumps for liquids etc.	M A		3 334 2 846	1 343 1 093	1 174 1 285		389 534	1 018	327 261	1 044 962	5 12
743	Pumps, n.e.s.; fans; centrifuges, etc.	M A		8 143 6 437	3 027 2 548	4 135 4 579		1 135 947	1 996	222 237	929 833	2 0
744	Mechanical handling equipment	M A		14 144 9 863	5 981 4 354	3 780 4 670		3 870 3 449	4 141	951 504	779 716	8
745	Non-electrical machinery, tools, etc.	M A		4 308 3 765	733 890	1 785 2 123		626 416	936	291 307	892 737	21
749	Non-electrical machinery, parts, etc., n.e.s.	M A		18 510 16 451	8 004 7 468	7 683 8 442		2 135 1 941	4 239	113 102	884 675	12 2
751	Office machines	M A		1 518 1 408	329 221	344 319		71 65	697	42 5	175 130	
752	ADP machines and units thereof	M A		1 221 939	458 420	639 843		164 148	1 245	517 408	46 37	1
759	Office and ADP machine parts and access.	M A		1 196 690	331 236	269 252		164 162	1 154	239 214	43 47	0 0
761	Television receivers	M A		3 033 2 581	11 19	732 615		1 190 1 024	376	70 61	155 136	
762	Radio broadcast receivers	M A		732 542	209 200	101 88		473 301	176	115 80	39 14	
763	Sound recorders, phonographs	M A		643 479	59 67	99 86		511 413	155	18 15	23 14	
764	Telecomm. equipment, parts, acc., n.e.s.	M A		2 416 2 205	586 628	1 693 1 335		2 295 1 881	941	206 217	531 388	31 49
771	Electric power machinery, n.e.s.	M A		3 219 2 863	1 532 1 294	397 598		1 842 1 171	331	64 78	120 95	34 38

**export**  
**INTRA (EUR 10)**
**COMMERCE DE LA CE**  
**par groupes de la CTCI**

Value in 1000 ECU

Valeurs en 1000 ECU

SITC CTIC Rev. 2	Products - Produits	1982	EUR 10	Deutsch- land	France	Italia	Nederland	Belg.-Lux	United Kingdom	Ireland	Danmark	Ελλάδα
691	Constructions métalliques et parties	M A		32 779 30 160	13 596 11 880	7 874 8 132		10 216 10 927	10 626	1 143 1 402	2 941 2 584	104 65
692	Réservoirs, fûts etc., en métal	M A		17 561 17 686	8 388 8 079	4 960 5 151		14 759 13 281	10 324	327 590	1 296 1 232	76 63
693	Ouvrages en fils métalliques, grillages	M A		13 452 11 475	6 235 4 944	4 639 4 315		12 218 10 274	2 157	880 635	82 85	2
694	Clouterie et boulonnerie	M A		22 858 19 486	6 041 5 899	19 606 16 271		4 344 3 324	4 750	646 584	756 788	
695	Outils à main et pour machines	M A		56 027 51 947	12 324 11 448	8 456 9 827		6 788 4 540	12 672	2 383 2 415	1 536 962	191 208
696	Coutellerie	M A		11 185 9 657	3 180 3 036	2 486 2 578		305 486	4 058	58 72	83 42	608 554
697	Articles métalliques pour usage domestiq.	M A		30 225 26 361	11 848 11 641	22 254 21 937		4 851 5 131	4 543	961 836	1 481 1 030	378 283
699	Articles manufact. en mét. communs, n.d.a.	M A		90 698 77 235	38 107 33 197	39 509 39 078		17 117 16 154	27 993	6 090 5 619	4 464 3 701	657 209
711	Chaudières et leurs appareils auxiliaires	M A		4 339 3 169	2 707 2 042	555 757		666 636	1 278	10 23	566 496	
712	Machine à vapeur, locomob., turb. à vapeur	M A		2 326 3 226	1 306 3 086	539 2 508		200 425	903		21 6	
713	Moteurs à pistons	M A		104 072 88 078	54 943 51 335	26 525 27 787		5 197 4 000	50 396	422 472	4 795 4 039	90 5
714	Propulseurs à réaction, turbines à gaz	M A		20 130 19 929	2 661 3 819	15 628 9 254		8 420 6 619	61 680	593 129	124 1 043	
716	Machine et appareils électr. rotatifs	M A		35 144 29 410	15 374 15 229	10 597 11 621		2 922 2 516	8 515	1 017 1 131	1 873 1 827	5
718	Autres moteurs et machines motrices	M A		15 415 6 387	5 303 3 210	1 120 536		44 428 15 269	1 242	148 178	1 500 1 346	
721	Machines agricoles, sauf tracteurs	M A		45 549 40 878	15 955 16 794	16 520 16 872		19 156 13 073	16 373	1 587 957	7 182 5 820	19
722	Tracteurs, sauf pour semi-remorques	M A		38 176 34 101	13 187 15 525	24 743 33 592		2 652 2 147	20 998	493 255	398 359	
723	Matériel de génie civil et construction	M A		52 072 42 998	29 630 24 905	5 435 7 600		20 632 15 774	32 154	2 099 1 892	724 1 107	2
724	Machines pour indust. textile, cuirs, peaux	M A		55 081 46 534	8 638 8 844	22 279 17 209		5 236 5 749	10 956	383 479	1 531 1 258	39 156
725	Machines pour la fabrication de papier	M A		11 574 12 573	2 480 3 473	4 230 2 999		988 714	4 040	141 256	245 182	139 24
726	Machines p. imprimerie, brochage, reliure	M A		38 599 23 103	6 253 6 594	6 123 8 583		720 645	8 658	176 136	884 782	21
727	Mach. indust. éliment. sf appareils ménagers	M A		8 722 10 551	2 487 2 770	4 965 5 532		1 121 1 138	4 882	541 661	2 367 2 382	4 3
728	Aut. mach. appar. spécialisés p. industries	M A		91 467 85 813	19 282 18 612	38 046 37 022		9 686 8 112	24 688	1 548 1 539	5 851 4 405	21 26
736	Machines-outils pour travail métaux	M A		70 755 64 609	13 980 9 046	25 308 29 375		10 285 7 425	15 895	966 1 031	1 747 941	11
737	Autres machines pour travail métaux	M A		24 031 23 891	7 878 6 878	6 464 7 252		4 247 4 497	7 062	148 158	898 567	
741	Machines appar. p. chauffage, réfrigération	M A		44 067 34 648	18 930 19 567	35 507 31 963		10 133 8 398	13 311	1 759 2 726	7 953 7 593	19 60
742	Pompes pour liquides	M A		47 364 38 335	14 034 11 628	8 859 8 995		3 069 3 738	12 073	2 156 1 892	6 953 6 781	26 50
743	Aut. pompes, ventilat., centrifugeuses, etc.	M A		61 512 51 337	21 962 17 239	28 454 24 950		8 913 6 969	18 912	1 450 1 349	5 084 5 284	15 1
744	Équipement mécanique de manutention	M A		71 075 52 241	22 487 18 749	11 841 16 315		9 878 9 075	17 210	2 324 1 704	2 983 2 866	20
745	Aut. machines, appareils et outils non électr.	M A		61 957 54 032	7 925 8 470	18 103 27 641		5 068 3 935	14 255	1 503 1 399	6 653 5 266	31
749	Parties et accessoires de machines, n.d.a.	M A		150 598 127 870	50 150 47 972	47 418 54 184		14 661 14 060	36 631	1 050 985	8 695 6 924	110 16
751	Machines et appareils de bureau	M A		33 906 31 325	5 053 3 846	11 186 9 802		2 140 1 725	12 653	618 162	2 783 2 042	
752	Mech. automat. p. traitement informatique	M A		87 925 66 030	55 178 43 395	30 294 40 024		13 547 8 601	88 277	40 627 38 026	3 817 2 504	479
759	Parties et accessoires pour mach. 751+752	M A		82 404 63 936	55 794 47 190	17 324 16 920		7 945 7 594	50 453	18 232 13 609	1 992 1 578	62 19
761	Récepteurs de télévision	M A		40 643 35 357	129 364	8 209 7 259		15 429 13 309	4 379	429 406	2 389 2 087	
762	Récepteurs de radiodiffusion	M A		15 564 12 063	5 710 5 819	2 275 1 439		10 298 6 990	2 211	970 955	1 037 383	
763	Phonographes, machines à dicter, etc.	M A		20 672 16 342	881 1 254	1 098 972		10 044 11 049	3 970	607 270	738 569	
784	Appareils de télécommunication, n.d.a.	M A		71 032 70 483	19 718 22 043	24 705 14 806		31 462 23 721	21 030	5 981 6 018	9 054 7 387	1 175 1 564
771	Mech. p. production et transformation d'élect.	M A		20 850 19 120	6 992 6 145	1 951 2 770		7 250 5 340	2 552	938 796	953 1 005	61 377

Quantity in 1000 kg

Quantités en 1000 kg

SITC CITC Rev. 2	Products - Produits	1982	EUR 10	Deutsch- land	France	Italia	Nederland	Belg.-Lux	United Kingdom	Ireland	Danmark	Ελλάδα
772	Switchgear etc and parts n.e.s.	M A		4 528 4 109	2 267 2 654	1 545 1 034		559 535	930	202 183	105 90	102 140
773	Electrical distributing machinery	M A		6 629 6 457	2 829 1 971	3 823 3 242		3 373 3 199	1 621	733 676	31 30	97 43
774	Electro-medical and radiological app.	M A		294 233	54 78	120 88		25 85	48	42 82	29 23	0 0
775	Domestic equipment, n.e.s.	M A		16 657 14 392	5 781 5 820	23 420 22 604		1 077 1 453	2 247	703 720	1 730 1 793	9
776	Transistors, valves, tubes, etc.	M A		2 532 2 421	1 526 1 532	998 2 876		207 9	618	25 17	4 3	0 1
778	Other electrical machinery n.e.s.	M A		14 086 12 961	9 338 12 508	4 223 4 365		6 570 8 065	5 813	527 365	789 473	131 18
781	Passenger motor vehicles, excluding buses	M A		151 826 137 745	76 155 66 171	21 584 31 130		94 430 84 862	10 524	2 355 2 421	488 416	
782	Lorries, special motor vehicles, n.e.s.	M A		31 743 27 527	10 360 8 777	6 685 12 427		12 565 11 283	3 814	311 660	316 400	6
783	Road motor vehicles, n.e.s.	M A		5 871 6 163	1 245 1 205	1 880 1 283		2 212 1 880	507	26 25	11 29	
784	Motor vehicle parts and accessories, n.e.s.	M A		63 231 56 034	37 337 35 642	22 648 27 303		19 392 20 275	26 801	527 502	2 358 1 993	29 15
785	Motor and other cycles etc.	M A		2 093 2 126	1 242 1 393	4 530 4 676		503 487	745	6 13	62 54	0 0
786	Vehicles n.e.s, not motorized trailers	M A		13 986 12 585	3 960 4 363	1 495 987		5 731 4 783	3 769	414 770	1 018 695	2 2
791	Railway vehicles and associated equipment	M A		4 366 2 950	2 362 2 063	461 182		1 126 511	1 509	4 5	5 7	
792	Aircraft and associated equipment	M A		779 651	60 229	125 53		56 69		1 3	2 6	0 1
793	Ships and boats	M A		7 050 1 404	2 904 4 510	39 801 5 571		1 628 1 323	3 333	61 51	533 2 791	5 11
812	Sanitary, heating, lighting apparatus	M A		6 797 5 780	5 044 4 114	9 207 9 296		6 653 6 173	1 792	1 080 838	1 205 1 043	3 2
821	Furniture and parts thereof	M A		38 028 31 989	8 110 7 194	27 805 24 303		17 367 15 787	4 695	1 328 1 244	5 318 4 245	11 15
831	Travel goods, handbags and similar	M A		407 377	216 232	1 228 870		168 140	131	61 29	119 262	10 7
842	Men's outerwear not knitted	M A		1 063 837	875 697	2 375 1 891		2 786 1 819	743	171 140	23 23	351 266
843	Women's outerwear not knitted	M A		1 597 925	1 012 693	1 312 982		729 576	680	208 182	60 36	786 541
844	Garments under, not knitted	M A		203 182	51 42	151 97		85 41	93	16 17	4 1	51 43
845	Outerwear, knitted, not elastic	M A		910 550	972 383	4 180 2 573		298 190	552	83 71	134 78	726 471
846	Garments under, knitted or crocheted	M A		620 501	392 373	1 622 1 375		177 176	302	229 213	20 22	1 006 593
847	Textile clothing accessories, n.e.s.	M A		227 164	146 92	1 042 902		101 83	226	8 11	14 14	55 50
848	Headgear, non-textile clothing access.	M A		252 210	264 245	512 509		280 279	411	99 40	10 6	63 48
851	Footwear	M A		1 094 760	2 374 1 693	16 830 13 705		374 317	776	113 102	248 187	202 146
871	Optical instruments and apparatus	M A		68 67	21 24	19 12		7 12	25	0	1	0
872	Medical instruments and appliances	M A		500 460	303 252	285 296		445 378	467	1 142 1 401	200 139	0
873	Meters and counters, n.e.s.	M A		231 236	42 56	20 36		29 39	60	0	2 5	0
874	Measuring, checking, controlling instrum.	M A		1 852 1 650	717 590	719 738		496 427	899	32 38	160 149	1 0
881	Photographic apparatus and equipment	M A		815 705	69 59	540 195		74 62	166	82 76	128 85	0 0
882	Photographic and cinematographic supplies	M A		3 515 3 612	3 227 3 141	546 754		4 471 3 704	2 618	39 63	19 29	0
883	Developed cinematographic film	M A		8 5	7 6	18 16		5 2	38	21 12	5 5	0 0
884	Optical goods, n.e.s.	M A		80 66	94 93	88 75		6 5	24	16 17	0	
885	Watches and clocks	M A		675 600	130 129	148 135		43 38	43	55 44	6 4	
892	Printed matter	M A		12 713 9 679	5 348 4 430	10 272 9 819		9 101 8 847	3 811	612 611	654 581	104 20
893	Articles of plastic, n.e.s.	M A		25 946 22 754	11 541 10 342	15 818 17 037		12 661 12 033	6 410	2 429 2 077	2 406 2 057	135 93
894	Toys, games and sporting goods	M A		5 124 3 899	2 526 2 905	5 148 4 476		1 121 1 271	2 805	848 697	223 188	21 23

Value in 1000 ECU

Valuers en 1000 ECU

SITC CTC Rev. 2	Products - Produits	1982	EUR 10	Deutsch- land	France	Italia	Nederland	Belg.-Lux	United Kingdom	Ireland	Danmark	Ελλάδα
772	Appareils pour coupure, connexion, etc.	M A	109 041 95 363	39 608 39 599	14 991 14 035			15 277 14 948	22 904	3 603 3 196	2 209 2 292	931 970
773	Équipement pour distribution d'électricité	M A	26 425 26 114	8 736 6 661	10 394 8 620			9 801 9 115	8 949	2 963 2 680	251 249	163 748
774	Appar. électricité médicale et de radiologie	M A	18 536 16 219	3 527 4 967	3 604 3 104			941 2 255	4 602	2 695 2 407	2 379 1 968	36 8
775	Machines et appareils à usage domestique	M A	81 910 74 798	29 157 30 279	75 402 70 972			5 256 5 803	12 697	5 904 5 900	5 313 5 745	39
776	Lampes et tubes électroniques, etc.	M A	53 615 50 495	42 634 38 675	13 988 20 723			2 102 1 279	25 038	5 061 5 246	195 180	8 269
778	Autres machines et appar. élect., n.d.a.	M A	101 116 98 068	53 562 48 324	25 887 23 233			34 840 36 412	38 285	2 020 1 238	3 085 2 359	412 67
781	Automobiles pour personnes sauf bus	M A	820 726 760 257	358 337 314 051	82 257 115 504			410 761 386 151	48 483	12 801 14 072	2 375 1 978	
782	Automobiles p. march. et usages spéciaux	M A	116 138 103 517	44 172 35 366	25 346 49 705			48 849 46 552	15 954	985 1 454	735 513	57
783	Véhicules automobiles routiers, n.d.a.	M A	34 268 39 043	4 910 4 690	6 844 4 741			12 076 9 666	1 931	112 98	47 116	
784	Parties véhicules automobiles routiers	M A	248 389 221 175	149 465 147 621	65 563 78 324			43 605 50 177	130 012	1 954 1 847	4 911 4 534	107 135
785	Motocycles, vélocipèdes avec ou sans moteur	M A	12 795 12 484	8 093 8 933	21 379 22 301			3 548 3 324	5 326	81 148	599 650	1 4
786	Véhicules non motorisés, remorques	M A	37 362 36 219	11 551 11 404	3 288 2 214			13 589 11 285	8 337	870 968	2 190 1 530	45 5
791	Véhicules et matériel pour chemins de fer	M A	16 715 15 562	6 752 7 332	2 587 462			3 562 2 876	1 768	52 20	26 16	
792	Appareils de navigation aérienne	M A	324 296 306 258	8 525 55 857	22 696 25 641			15 830 13 237		183 282	366 599	57 157
793	Bateaux	M A	3 872 2 442	13 691 12 700	5 392 18 450			1 028 1 121	14 919	473 508	2 908 5 512	50 144
812	App. sanit. hygiénique, chauffage, éclairage	M A	25 146 20 879	12 786 11 196	22 218 21 788			12 279 10 700	5 763	1 993 1 536	2 450 2 196	22 10
821	Meubles et leurs parties et pièces	M A	105 072 88 665	26 575 23 165	109 324 94 948			49 233 43 912	17 235	3 180 2 804	17 114 14 226	35 43
831	Articles voyage, sacs à main et similaire	M A	5 333 4 682	2 851 2 309	26 229 16 961			1 704 1 426	1 854	438 323	456 625	94 84
842	Vêtements dessus hommes, sauf bonneterie	M A	33 630 25 241	16 408 12 534	65 080 45 490			42 776 29 252	15 734	2 836 2 265	479 450	4 384 3 337
843	Vêtements dessus femmes, sauf bonneterie	M A	72 335 40 517	54 503 37 159	56 339 37 376			19 659 14 183	19 639	4 338 3 797	1 846 1 060	9 833 7 863
844	Sous-vêtements, sauf bonneterie	M A	5 777 5 212	2 391 1 866	5 806 3 796			1 911 1 095	2 514	457 362	91 38	635 566
845	Vêtements dessus bonneterie non élast.	M A	41 789 24 222	24 098 15 994	118 309 67 587			8 157 5 137	19 373	1 186 1 206	3 950 2 375	11 908 8 574
846	Sous-vêtements de bonneterie	M A	15 468 12 399	15 761 14 345	22 114 19 420			4 022 3 411	7 648	3 234 3 013	663 636	13 997 9 274
847	Accessoires du vêtement en textile, n.d.a.	M A	5 698 4 326	4 259 2 906	22 938 17 693			1 689 1 452	3 198	183 202	199 116	332 483
848	Vêtements en mat. n. textile; coiffures	M A	8 173 7 674	5 591 4 733	17 629 12 284			2 495 2 093	5 030	650 503	601 344	4 268 4 087
851	Chaussures	M A	19 643 11 964	28 683 21 303	234 328 166 923			3 577 2 962	14 591	1 779 1 548	3 359 2 462	3 198 2 319
871	Appareils et instruments d'optique	M A	14 333 11 139	814 624	132 462			247 324	2 584	15 1	36 71	3
872	Instruments et appareils médico-chirurg.	M A	17 461 14 702	6 790 5 730	4 187 4 375			7 011 6 867	8 708	11 855 11 624	2 313 1 668	26
873	Compteurs et instruments de mesure	M A	5 898 5 637	851 1 269	277 468			488 522	885	3 3	59 45	2
874	Instruments de mesure, vérification, etc.	M A	109 081 93 830	34 869 26 357	17 886 20 828			8 844 8 294	55 142	3 612 3 063	8 635 7 370	49 352
881	Appareils et équipement photographiques	M A	23 308 20 784	1 903 1 938	4 062 3 261			1 287 1 212	7 808	1 072 1 027	2 559 1 645	4 14
882	Produits photo- et cinématographiques	M A	33 754 34 981	27 758 30 885	7 549 11 043			39 540 34 567	36 419	769 1 561	269 259	6
883	Films cinéma, impressionnés et développés	M A	441 298	668 439	920 783			162 104	2 236	387 288	245 206	9 3
884	Éléments d'optique; articl. de lunetterie	M A	13 896 14 084	7 668 7 429	5 560 4 363			711 563	1 543	1 129 1 151	101 70	
885	Horlogerie	M A	19 558 17 435	7 231 6 491	2 768 1 929			1 364 2 098	3 868	535 451	136 168	
892	Imprimés	M A	41 989 34 349	22 546 19 625	25 117 26 490			24 079 23 819	18 921	4 921 2 624	3 314 2 882	573 316
893	Ouvrages, n.d.a., en matières plastiques	M A	91 636 81 320	34 183 30 433	38 236 38 390			29 280 28 397	27 195	5 522 5 168	8 326 7 920	351 221
894	Voitures d'enfants, articles de sport, jouets	M A	31 616 26 108	14 412 16 056	26 110 22 181			7 539 8 398	22 531	6 434 5 699	1 268 1 082	231 209

EC TRADE  
by SITC groups

export  
INTRA (EUR 10)

Quantity in 1000 kg

Quantités en 1000 kg

SITC CITC Rev. 2	Products - Produits	1982	EUR 10	Deutsch- land	France	Italia	Nederland	Belg.-Lux	United Kingdom	Ireland	Danmark	Ελλάδα
895	Office and stationery supplies, n.e.s.	M A		1 061 871	521 607	885 1 002		113 123	717	66 53	58 73	1 0
896	Works of art and antiques	M A		27 21	0	16 20		21 22	616	69 55	92 55	0
897	Jewellery, goldsmiths' wares	M A		34 28	20 14	111 71		3 3	19	17 13	6 6	0 1
898	Musical instruments and parts	M A		2 194 1 638	725 592	767 845		442 502	1 505	127 96	65 33	8 5
899	Other manufactured goods, n.e.s.	M A		2 597 1 978	861 766	1 816 1 822		1 036 853	1 656	398 343	261 264	17 23
911	Postal packages, n.e.s.	M A			0	0		0 0		11 21		
931	Special transactions and commodities, n.e.s.	M A		16 191 14 272		651 1 103			0	669 942	20 30	
941	Zoo animals, dogs, cats and the like	M A		6 8	7 16	2 2		4 5	43	14 16	3 6	
951	Firearms of war and ammunition	M A		150 182	91 74	102 103		4 35	20		157 2	
961	Coin excluding gold, not legal tender	M A		2 0		0			20			
971	Gold, non-monetary	M A		9 7	1 0	0 0		5 4	0	5 1	1	
972	Gold coin	M A		1 0		0		0 0				



**export  
INTRA (EUR 10)**
**COMMERCE DE LA CE  
par groupes de la CTCl**

Value in 1000 ECU

Valeurs en 1000 ECU

SITC CITC Rev. 2	Products - Produits	1982	EUR 10	Deutsch- land	France	Italia	Nederland	Belg.-Lux	United Kingdom	Ireland	Danmark	Ελλάδα
895	Papeterie, fournitures de bureau	M		13 538	4 659	4 428		573	4 848	614	334	11
		A		11 066	4 772	4 724		814		758	392	1
896	Objets d'art et antiquités	M		5 157	4 777	1 379		1 122	10 565	585	1 646	8
		A		6 118	3 196	710		2 309		648	838	
897	Bijouterie, joaillerie, orfèvrerie	M		16 601	5 622	24 628		2 755	5 819	2 025	998	388
		A		15 230	4 214	18 250		3 030		1 488	476	61
898	Instruments de musique et accessoires	M		33 349	14 750	8 479		5 933	18 900	2 484	1 371	162
		A		26 062	13 402	8 535		7 314		2 321	848	84
899	Autres articles manufacturés, n.d.a.	M		18 599	11 542	11 033		7 612	6 698	961	3 169	80
		A		15 855	11 270	9 701		6 307		694	2 998	90
911	Colis postaux non classés ailleurs	M			1 341	4		167		193		
		A			1 017	34		39		445		
931	Transactions spéciales et articles n.d.a.	M		55 406		1 865			9 364	10 987	44	
		A		42 047		1 125				8 131	150	
941	Animaux zoo, chiens, chats, similaires	M		109	90	16		149	309	144	110	
		A		119	229	52		113		135	251	
951	Armurerie et munitions de guerre	M		2 188	333	2 202		112	148		3 977	
		A		1 846	229	1 256		208			590	
961	Monnaies non en circul. sauf pièces d'or	M		491					478			
		A		126		3						
971	Or, non monétaire	M		14 300	7 079	110		9 829	1 686	332	840	
		A		17 151	1 760	98		7 985		163	591	
972	Monnaies d'or	M		12 497				637			1	
		A		2 854		1		124				

Quantity in 1000 kg

Quantités en 1000 kg

SITC CITC Rev. 2	Products - Produits	1982	EUR 10	Deutsch- land	France	Italia	Nederland	Belg.-Lux	United Kingdom	Ireland	Danmark	Ελλάδα
001	Live animals	M A		4 073 1 854	1 607 981	1 301 634		163 96	139	15 745 7 219	242 223	2 0
011	Meat, fresh, chilled or frozen	M A		16 360 8 201	57 410 57 173	1 655 4 764		1 387 1 424	1 536	3 642 4 894	8 566 3 197	668 461
012	Meat, salted, dried or smoked	M A		17 46	240 220	87 137		3 5	79		388 321	
014	Prepared or preserved meat, n.e.s.	M A		689 395	1 869 2 708	820 495		565 538	540	32 96	7 861 6 687	
022	Milk and cream	M A		39 065 29 708	23 838 16 144	645 199		8 428 7 131	7 325	1 333 2 052	9 013 7 311	1
023	Butter	M A		9 256 2 100	8 600 2 106	1 2		3 378 617	119	330 3 476	3 252 3 004	
024	Cheese and curd	M A		4 762 5 048	6 336 4 823	1 956 1 164		42 1 051	1 787	2	10 186 11 277	295 85
025	Birds' eggs, fresh, preserved	M A		1 334 1 269	2 655 3 148	53 13		115 204	99	2	86 85	5 5
034	Fish, fresh, chilled or frozen	M A		2 583 2 557	2 830 5 717	727 817		27 79	38 216	10 187 6 493	8 261 6 666	26 2
035	Fish, dried, salted or smoked	M A		272 29	283 387	132 27		1 6	241	35 128	1 053 1 637	48 17
036	Crustaceans and molluscs, fresh, frozen	M A		37 9	812 954	1 853 2 937		1 15	514	11	685 1 180	219 4
037	Fish etc., prepared or preserved	M A		770 557	324 317	90 30		3 3	583	120 36	1 584 1 371	23 2
041	Wheat and meslin, unmilled	M A		117 696 180 298	412 811 481 377	5		22 475 3 250	153 961		38 848 14 929	10 000 8 904
042	Rice	M A		814 642	485 71	34 933 8 116		231 55	37		207 141	304 398
043	Barley, unmilled	M A		44 515 94 917	148 002 95 925	2 1 000		72 592 66 090	85 839		1 688 80	
044	Maize (corn), unmilled	M A		2 149 1 082	3 573 8 036	3 669 9 289		2 1			20 4	
045	Other cereals, unmilled	M A		13 051 7 410	4 979 5 459	55		1 42	101		137 2 431	
046	Meal and flour of wheat	M A		65 886 68 754	121 642 138 454	105 066 54 542		35 022 7 100	1 759		227 109	53 676 24 843
047	Other cereal meals and flours	M A		27 29	4 634 4 514	3 010 4 413		24 43	101		37 13	1 18
048	Preparations of cereals, flour, starches	M A		20 213 15 217	46 129 51 105	9 246 13 473		34 350 22 977	29 970	2 085 2 027	5 785 6 011	806 1 037
054	Vegetables and edible roots	M A		9 610 5 955	13 583 8 468	13 896 16 394		6 208 5 983	15 731	16 2	12 007 4 743	409 98
056	Vegetables, roots, tubers, preserved	M A		984 922	3 983 4 229	24 648 15 474		731 463	2 110	3 0	258 187	14 040 10 332
057	Fruit and nuts, fresh or dried	M A		2 175 1 508	18 150 14 519	34 566 33 021		1 058 385	352		1 082 535	37 284 13 847
058	Prepared or preserved fruit	M A		1 543 1 439	1 861 1 775	3 001 3 189		212 150	1 643	3 21	993 748	3 914 3 219
061	Sugar and honey	M A		150 691 102 963	401 818 346 252	12 952 40 502		39 554 63 445	13 007		4 845 6 188	9 14
062	Sugar confectionery, not containing cocoa	M A		1 582 1 357	604 624	469 744		184 310	3 052	171 232	957 574	160 105
071	Coffee and coffee substitutes	M A		2 197 2 033	1 368 810	177 153		81 50	143		219 191	46 36
072	Cocoa	M A		1 739 1 610	545 379	254 196		81 2	1 909		99 11	0
073	Chocolate and cocoa preparations	M A		1 746 1 549	781 888	683 581		429 351	3 927	540 868	473 471	5 30
074	Tee and mate	M A		82 80	18 15	25 6		23 29	1 948		21 7	
075	Spices	M A		193 181	173 229	29 13		24 19	192		24 15	19 4
081	Feeding stuff for animals	M A		134 508 152 172	31 700 31 180	61 566 56 687		33 722 38 663	7 592	69 133	27 732 11 112	1 915 2 688
091	Margarine and shortening	M A		842 289	313 236	2 581 1 678		84 2	1 270	231 81	1 360 849	3 53
098	Edible products and preparations n.e.s.	M A		6 212 5 000	3 650 3 534	1 077 1 104		1 775 1 844	4 647	2 947 4 467	5 147 4 093	53 100
111	Non-alcoholic beverages, n.e.s.	M A		3 886 2 541	13 141 14 522	1 747 1 236		202 213	4 090	167	1 904 2 133	333 98
112	Alcoholic beverages	M A		23 545 23 477	59 340 61 134	100 831 36 970		182 323	47 548	2 945 2 896	5 077 3 888	1 927 589
121	Tobacco, unmanufactured and waste	M A		277 69	4 52	2 156 3 889		2 16	1 630		73 45	6 470 3 131
122	Tobacco, manufactured	M A		698 550	518 593	6 0		237 94	3 182	404 285	241 154	0 0

**export  
EXTRA (EUR 10)**
**COMMERCE DE LA CE  
par groupes de la CTCI**

Value in 1000 ECU

Valeurs en 1000 ECU

SITC CTIC Rev. 2	Products - Produits	1982	EUR 10	Deutsch- land	France	Italia	Nederland	Belg.-Lux	United Kingdom	Ireland	Danmark	Ελλάδα
001	Animaux vivants p. alimentation humaine	M A		7 400 4 561	5 049 3 706	1 633 987		1 214 813	4 234	27 118 12 288	527 429	6 1
011	Viande etc. frais, réfrigérés, congelés	M A		21 159 11 251	79 120 77 466	3 140 6 959		1 343 1 687	3 171	7 599 10 761	19 031 4 758	536 404
012	Viandes etc. séchés, salés, fumés	M A		53 98	624 550	701 1 305		16 25	203		492 344	
014	Préparations et conserves de viande	M A		1 589 1 041	4 516 5 593	3 900 2 308		1 263 1 266	1 417	113 123	19 615 18 187	
022	Lait et crème de lait	M A		38 291 28 754	27 631 18 237	241 59		7 422 9 275	8 353	2 623 2 705	15 505 13 109	5
023	Beurre	M A		20 355 4 794	21 227 5 970	3 10		10 778 2 141	296	976 8 260	6 950 6 640	
024	Fromage et caillébotte	M A		10 119 10 605	18 866 14 721	8 124 4 868		136 1 510	3 597	6	17 084 16 836	1 206 346
025	Œufs d'oiseaux	M A		1 623 1 528	3 454 4 137	173 32		281 345	264	22	274 245	26 25
034	Poissons frais, réfrigérés, congelés	M A		3 222 2 608	6 528 8 233	512 612		147 390	8 085	4 114 2 846	15 714 12 786	30 4
035	Poissons séchés, salés, fumés	M A		208 133	642 1 090	292 51		7 54	851	58 161	3 054 3 879	86 40
036	Crustacés frais, réfrigérés, congelés	M A		186 46	2 382 2 583	718 1 178		2 50	1 747	59	1 814 4 021	197 22
037	Poissons, crustacés, préparés ou conservés	M A		2 004 1 535	1 219 1 379	325 197		33 23	2 029	140 55	4 378 3 695	63 8
041	Froment et méteil non moulus	M A		17 268 26 651	66 330 76 626	2		3 217 505	32 026		4 904 1 980	1 713 1 356
042	Riz	M A		528 409	321 65	17 827 3 735		140 40	55		207 152	64 86
043	Orge non mondée	M A		7 734 18 352	24 724 16 341	1 269		12 978 12 411	15 138		321 21	
044	Maïs non moulu	M A		904 437	4 549 4 109	895 2 323		0 1			6 1	
045	Autres céréales non moulues	M A		1 991 1 453	943 994	62		0 30	45		51 593	
046	Semoule et farine de froment	M A		15 503 16 549	29 101 32 638	29 539 16 139		8 517 2 297	805		62 35	12 444 5 258
047	Autres semoules et farines	M A		11 9	733 721	835 1 315		12 16	61		20 14	1 7
048	Préparations de céréales, farines, féculés	M A		12 380 10 672	18 443 19 802	6 908 9 218		12 379 8 647	22 096	723 800	7 750 7 181	736 987
054	Légumes, plantes, etc., frais	M A		15 733 8 748	7 647 9 171	8 027 10 333		3 853 3 999	6 181	71 9	2 318 1 492	298 122
056	Légumes, racines, etc., conservés	M A		1 675 1 600	4 574 4 981	14 489 8 857		445 262	1 806	13 4	378 284	10 575 8 347
057	Fruits frais, secs, sauf oléagineux	M A		1 597 1 114	10 691 9 265	15 010 17 172		561 233	516		751 457	14 877 8 696
058	Préparations et conserves de fruits	M A		2 552 2 368	2 243 2 264	2 583 2 119		213 146	3 074	4 39	1 013 743	2 421 1 874
061	Sucres et miel	M A		50 963 34 117	127 682 113 163	2 937 14 743		13 868 23 095	6 120		1 699 2 159	37 20
062	Confiserie, sucreries, sans cacao	M A		3 355 2 678	1 754 1 683	1 198 1 717		413 653	7 691	419 574	1 813 1 285	328 207
071	Café et succédanés du café	M A		10 041 11 072	7 521 3 773	764 666		623 447	940		817 715	65 39
072	Cacao	M A		5 592 5 380	1 026 1 441	1 113 862		218 2	7 036		286 36	2
073	Chocolat et préparat. aliment. au cacao	M A		5 097 4 315	2 457 2 404	3 097 2 824		1 131 952	10 622	732 1 134	1 378 1 402	16 115
074	Thé et maté	M A		295 245	152 152	128 23		178 206	11 343	1	104 36	
075	Épices	M A		651 1 034	757 794	100 43		53 22	534		66 46	293 176
081	Nourriture pour animaux	M A		39 994 41 022	10 764 10 193	15 358 18 203		8 444 9 723	4 348	32 75	8 694 4 145	359 529
091	Margarine, graisses culinaires	M A		673 267	392 286	1 868 1 185		78 2	2 582	355 123	1 119 729	6 102
098	Produits et préparat. aliment., n.d.a.	M A		14 043 11 759	7 264 7 521	1 469 1 423		3 276 3 309	7 864	13 345 16 622	8 045 6 489	94 182
111	Boissons non alcooliques, n.d.a.	M A		1 053 1 414	3 304 3 933	604 367		62 62	6 422	79	932 1 055	180 21
112	Boissons alcooliques	M A		26 002 25 419	121 173 109 519	46 550 29 397		121 240	140 978	11 563 11 328	4 127 3 658	1 168 723
121	Tabacs bruts et déchets	M A		917 357	10 133	644 1 895		11 27	688		220 148	17 984 9 403
122	Tabacs fabriqués	M A		4 634 3 819	2 739 2 650	33 9		1 503 511	40 610	2 454 1 726	1 890 1 283	2 2

EC TRADE  
by SITC groups

export  
EXTRA (EUR 10)

Quantity in 1000 kg

Quantités en 1000 kg

SITC CITC Rev. 2	Products - Produits	1982	EUR 10	Deutsch- land	France	Italia	Nederland	Belg.-Lux	United Kingdom	Ireland	Danmark	Ἑλλάδα
211	Hides, skins (excluding furskins), raw	M A	3 492 3 040	2 487 1 667	958 786	828 303	1 373	116 94	908 881	364 205		
212	Furskins, raws	M A	5 2	422 322	10 0	22 10	78		191 105	0 0		
222	Seeds for 'soft' fixed vegetable oil	M A	196 265	51 25	14 60	2	141		117 40			
223	Seeds for other fixed vegetable oils	M A	475 315	179 65	302 274	357 513	199		23 11	28 26		
232	Natural rubber latex; rubber, gums	M A	80 73	62 44	15 60		135		2			
233	Synthetic rubber latex, rubber, etc.	M A	12 549 11 626	9 368 8 470	3 662 4 577	210 123	4 305		105 107			
244	Cork, natural, raw and waste	M A	6 9	1	4 40		42					
245	Fuel wood and wood charcoal	M A	165 307	1 932 2 037	17 20	23 5	39		30 131			
246	Pulpwood, (incl. chips and wood waste)	M A	78 945 98 854	11 656 11 214	135 244		49 058 15 572	6 053	29 340 39 406			
247	Other wood, rough or roughly squared	M A	31 015 31 986	22 450 28 120	163 180	7 099 1 248	4 964		2 671 1 828	9		
248	Wood, simply worked, and sleepers	M A	26 663 24 364	16 276 17 682	2 105 2 189	841 431	88		2 543 2 982	41 22		
251	Pulp and waste paper	M A	24 885 18 585	20 500 16 904	74 2	3 886 2 710	5 043		5 249 5 322			
281	Silk	M A	16 8	8	17 23	3 2	12			20		
263	Cotton	M A	1 433 1 253	1 258 615	308 207	136 176	781		19 3	3 236 4 055		
264	Jute and other textile bast fibres	M A	15	1 11		55	248					
265	Veg. textile fibres, excluding cotton, jute	M A	41 14	1 556 1 992	31 10	2 022 1 782	48		8 2	1		
266	Synthetic fibres for spinning	M A	12 487 8 138	1 890 1 833	6 542 8 273	104 99	128	228 225	230 223			
267	Other man-made fibres for spinning	M A	2 286 2 335	2 522 903	1 043 834	577 381	1 544		1 4			
268	Wool and other animal hair	M A	441 564	942 848	106 56	424 239	3 035		1	20		
269	Old clothing, other text. articles; rags	M A	2 331 2 045	1 073 1 127	788 702	3 660 3 943	1 163		289 280	25 31		
271	Fertilizers, crude	M A	1 269 998	2 428 2 320	1 088 620	357 251	65		25 25	45		
273	Stone, sand and gravel	M A	200 832 199 474	219 983 251 171	76 577 79 711	38 502 40 002	39 678	77 97	16 733 18 466	3 729 4 538		
274	Sulphur and unroasted iron pyrites	M A	6 224 9 292	21 316 32 898	171 107	164 72	274		14	298		
277	Natural abrasives, n.e.s.	M A	49 32	28 44	6 628 623	0 0	45			25 157		
278	Other crude minerals	M A	83 396 72 248	82 893 71 839	48 881 25 302	7 853 10 373	140 997	33 375 11 237	14 691 11 464	51 270 21 122		
281	Iron ore and concentrates	M A	168 893	50 8	138 851		17					
282	Iron or steel scrap and waste	M A	34 722 32 207	73 764 62 715	164 39	39 749 18 719	179 920		2 017 626			
286	Ores and concentrates of uranium and thorium	M A										
287	Base metal ores and concentrates, n.e.s.	M A	11 840 11 853	2 822 2 616	2 877 12 613	238 340	2 433	8 902 7 771	572 444	81 068 69 685		
288	Non-ferrous metal waste and scrap	M A	12 011 4 622	2 552 1 602	1 354 1 014	1 011 785	2 293	97	439 185	39		
289	Precious metal ores, waste, n.e.s.	M A	1 0	26 22	0 0		19		1 1			
281	Crude animal materials, n.e.s.	M A	2 129 2 073	980 966	881 683	357 857	2 629	45 26	8 587 7 579	9 2		
292	Crude vegetable materials, n.e.s.	M A	4 193 3 903	4 610 3 014	3 220 1 582	869 600	1 180	2	4 067 5 147	252 77		
322	Coal, lignite and peat	M A	32 703 59 544	15 148 15 758	47 172	14 808 11 962	81 324	71 1 347	175 163			
323	Briquettes, coke, semi-coke	M A	68 608 64 265	21 503 28 626	18 510 19 312	166 13 929	120 892		1 337 2 475	45 121		
333	Petroleum oils, crude	M A		18 18			1 366 092					
334	Petroleum products, refined	M A	201 817 215 907	207 729 443 301	758 603 916 911	116 419 178 519	292 048	2	18 157 51 232	14 330 2 310		
335	Residual petroleum products, n.e.s.	M A	21 922 25 716	10 562 12 994	7 139 15 499	2 217 2 724	11 190		886 1 919	153		

**export  
EXTRA (EUR 10)**
**COMMERCE DE LA CE  
par groupes de la CTCI**

Value in 1000 ECU

Valeurs en 1000 ECU

SITC CTIC Rev. 2	Products - Produits	1982	EUR 10	Deutsch- land	France	Italia	Nederland	Belg.-Lux	United Kingdom	Ireland	Danmark	Ελλάδα
211	Cuir et peaux bruts, sauf pelletteries	M A		3 832 3 828	4 049 2 893	1 402 2 143		1 124 290	2 063	176 153	1 456 1 482	2 464 1 361
212	Pelletteries brutes	M A		569 266	1 809 1 528	68 56		107 44	13 813		34 469 20 440	9 11
222	Fruits oléagineux pour extract. d'huiles douces	M A		167 238	59 35	39 15		3	143		167 61	
223	Fruits oléagineux pour extract. d'autres huiles	M A		297 204	162 45	91 123		246 412	128		19 12	44 41
232	Caoutchouc naturel	M A		89 103	69 76	33 112		59	232		3	
233	Caoutchouc synthétique	M A		14 824 13 949	10 626 9 483	3 785 4 713		164 163	3 938	4	74 60	
244	Liège brut et déchets	M A		42 35	12	33 72		1	102			
245	Bois chauffage, charbon de bois	M A		110 233	245 227	1 4		8 3	20		5 9	
246	Bois de trituration	M A		3 454 4 484	481 504	13 30		1	2 168	154 458	1 251 1 788	
247	Autres bois bruts ou simplement équarris	M A		3 495 3 840	2 757 3 523	29 95		714 181	1 865		215 196	5
248	Bois simplement travaillés, traverses	M A		8 334 7 861	3 870 4 119	912 1 172		231 225	62	1	1 131 1 197	32 18
251	Pâtes à papier et déchets de papier	M A		3 567 2 667	3 113 2 819	75 11		920 837	608	14	574 770	
261	Soie	M A		47 41	2 65	225 79		13 8	57			235
263	Coton	M A		1 303 1 227	707 486	135 120		72 87	1 021		15 3	5 153 5 917
264	Jute et autres fibres libériennes	M A		7	1 17			15	145		1	
265	Fibres végétales (sauf coton, jute)	M A		22 10	1 706 2 217	88 16		2 982 2 527	87		8 4	1
266	Fibres synthétiques pour filage	M A		22 259 15 357	4 029 4 338	11 877 14 665		218 229	223	351 367	297 311	
267	Aut. fibres synthétiques et artif., déchets	M A		3 930 4 731	3 560 1 166	1 077 790		584 352	2 227		1 11	
268	Laines et poils fins ou grossiers	M A		1 709 2 273	3 727 2 851	500 374		1 266 1 089	11 270	3	6	93
269	Friperie, drilles et chiffons	M A		1 444 1 324	833 836	458 427		2 519 2 963	1 385	1	126 100	16 23
271	Engrais bruts	M A		155 124	184 294	109 103		55 39	152		3 3	6
273	Pierres, sables et graviers	M A		2 180 2 156	2 429 2 394	12 280 13 822		598 581	635	106 62	289 265	706 244
274	Soufre et pyrites de fer non grillées	M A		1 126 1 490	2 998 4 690	55 34		37 19	91		5	63
277	Abrasiifs naturels (y compr. diam. indust.)	M A		636 444	24 49	451 250		3 748 4 047	3 135			186
278	Autres produits minéraux bruts	M A		7 185 6 442	4 343 3 596	4 398 3 412		725 847	15 563	2 487 1 118	664 521	4 645 2 510
281	Minerais de fer et concentrés	M A		19 39	19 8	2 17			2			
282	Ferrailles de fonte, de fer ou d'acier	M A		3 735 5 673	8 710 5 381	105 40		3 359 1 722	15 369		427 383	
286	Minerais d'uranium, de thorium	M A										
287	Minerais de métaux communs, n.d.a.	M A		9 042 6 492	2 005 1 991	1 939 2 744		2 120 2 598	4 043	1 427 2 220	61 52	3 248 5 072
288	Déchets, de métaux non ferreux	M A		9 160 4 032	4 665 1 434	750 349		1 113 550	4 224	74	289 164	37
289	Minerais des métaux précieux, déchets	M A		640 52	6 565 5 144	7 1 118			335		106 135	
291	Matières brutes d'origine animale, n.d.a.	M A		6 293 4 654	2 259 4 473	575 513		408 614	1 750	109 84	2 807 2 135	290 254
292	Matières brutes d'origine végétale, n.d.a.	M A		15 558 13 637	10 728 7 253	10 031 5 239		2 442 1 329	4 293	28 52	8 812 10 222	615 376
322	Houilles, lignites et tourbe	M A		3 889 6 618	1 427 1 864	15 29		1 402 1 117	4 998	7 114	21 14	
323	Briquettes, coques et semi-coques	M A		8 380 8 700	2 769 3 384	3 175 3 075		26 1 788	12 692		258 297	8 22
333	Huiles brutes de pétrole	M A			38 39				321 090			
334	Produits raffinés du pétrole	M A		70 768 74 145	66 942 137 589	210 001 246 516		31 564 60 451	102 458	1 4	6 884 16 917	5 200 737
335	Produits résiduels du pétrole	M A		9 285 9 088	3 589 3 725	1 411 3 083		901 997	5 655	7 0	321 614	32

Quantity in 1000 kg

Quantités en 1000 kg

SITC CITC Rev. 2	Products - Produits	1982	EUR 10	Deutsch- land	France	Italia	Nederland	Belg.-Lux	United Kingdom	Ireland	Danmark	Ελλάδα
341	Gas, natural and manufactured	M A		8 258 9 597	72 912 44 931	16 477 11 595		1 277 19	20 937		517 126	1 337
351	Electric current	M A										
411	Animal oils and fats	M A		1 702 1 984	414 1 251	519 84		234 50	1 174		1 856 1 155	10 1
423	Fixed vegetable oils, 'soft'	M A		30 411 11 802	34 316 13 406	2 153 1 690		2 625 1 862	330	6	763 229	1 730 3 154
424	Other fixed vegetable oils	M A		2 795 1 766	1 096 707	429 301		136 161	1 065		237 209	
431	Processed animal and vegetable oils, etc.	M A		12 534 7 820	3 206 2 620	1 668 470		86 94	1 518		63 13	130 74
511	Hydrocarbons, n.e.s. derivatives	M A		34 057 39 274	14 220 16 460	28 664 17 867		4 814 3 056	32 555		166 82	556 894
512	Alcohols, phenols, etc.	M A		24 129 19 877	4 880 5 133	5 195 3 326		1 253 294	4 750		232 270	1 1
513	Carboxylic acids, etc.	M A		38 017 28 128	2 496 4 222	11 121 10 126		12 445 7 425	6 136	1 133 1 969	157 250	0
514	Nitrogen function compounds	M A		20 458 16 640	3 365 2 743	2 692 3 814		3 717 3 682	5 315		3 2	239 136
515	Organo-inorganic compounds, etc.	M A		8 506 7 081	2 291 1 627	2 182 1 298		2 246 1 873	2 999		168 125	96 67
516	Other organic chemicals	M A		15 771 12 125	8 043 6 595	3 894 3 515		2 483 2 785	2 481		13 23	1 333 1 060
522	Inorganic chemical elements, oxides, etc.	M A		93 953 122 174	31 762 26 985	25 238 23 534		19 754 18 882	16 522	3 090 9 026	2 543 321	1 303 3 536
523	Other inorganic chemicals	M A		59 015 44 373	24 440 24 445	11 695 5 369		3 357 3 294	23 080		22 15	469 560
524	Radio-active and associated materials	M A		196 407	778 263	0 1		0	4		0	0
531	Synthetic dyes, natural indigo, etc.	M A		6 407 5 500	403 470	459 579		158 155	197		1 1	0 2
532	Dyeing, tanning extracts, etc.	M A		5 180 4 519	717 734	1 977 2 006		4 6	427		42 44	
533	Pigments, paints, varnishes, etc.	M A		37 281 33 963	13 195 8 006	10 755 13 688		4 852 3 315	18 176		95 81	3 144 2 824
541	Medicine and pharmaceutical products	M A		5 373 4 956	7 365 6 957	2 347 4 527		713 711	6 935		179 259	699 657
551	Essent. oils, perfume and flavour materials	M A		627 585	959 964	108 199		136 40	1 165		136 109	24 10
553	Perfumery, cosmetics, toilet preparations	M A		2 612 2 260	4 017 3 575	668 734		265 199	3 758		33 43	853 617
554	Soaps, polishing and scour. preparations	M A		27 917 21 514	8 613 9 241	8 202 5 338		2 201 2 977	16 118		33 35	5 777 4 384
562	Fertilizers, manufactured	M A		94 541 134 615	48 469 49 672	50 574 78 704		99 118 66 134	12 086		235 312	
572	Explosives, pyrotechnic products	M A		106 78	500 207	139 84		47 133			4 2	4 200
582	Products of condensation, etc.	M A		40 719 36 831	4 167 5 112	9 413 10 985		5 639 7 708	15 019	3 2	1 317 1 219	36 20
583	Products of polymerization, etc.	M A		103 206 90 996	51 279 51 719	26 762 32 251		33 875 35 465	19 028	117 109	3 241 2 916	2 936 2 059
584	Cellulose derivatives, etc.	M A		5 767 4 965	286 611	1 668 2 196		722 910	4 849		11 17	22 13
585	Other artificial resins, plastic materials	M A		2 575 3 012	1 447 1 635	388 505		159 593	864		176 183	30 9
591	Disinfectants, insecticides, etc.	M A		11 372 9 944	9 936 7 744	1 928 3 589		1 775 1 567	10 591		15 1 086	1 227 825
592	Sterches, inulin, gluten, etc.	M A		7 161 7 276	11 245 11 532	3 421 4 527		1 430 2 180	1 649		155 815	6 898 2 020
598	Miscellaneous chemical products, n.e.s.	M A		74 097 67 372	20 790 27 905	19 773 16 015		8 791 12 677	28 463		176 369	2 713 2 581
611	Leather	M A		1 580 1 289	557 502	1 599 1 723		96 125	819		21 21	47 57
612	Manufactures of leather, n.e.s.	M A		604 640	646 597	1 950 2 051		36 7	224		17 24	139 136
613	Furskins, tanned or dressed	M A		74 59	18 39	20 49		9 8	59		8 2	28 20
621	Materials of rubber	M A		5 150 4 138	2 809 1 729	3 925 3 508		1 244 791	3 242		72 79	497 387
626	Rubber tyres, tyre cases, etc.	M A		10 310 9 490	14 460 11 810	5 280 5 133		3 433 3 080	8 445		721 436	231 171
628	Articles of rubber, n.e.s.	M A		2 011 2 139	1 152 1 209	710 872		172 241	2 136		1 4	54 38
633	Cork manufactures	M A		76 64	61 37	26 51		2 6	196		7 3	1

**export  
EXTRA (EUR 10)**
**COMMERCE DE LA CE  
par groupes de la CTCI**

Value in 1000 ECU

Valeurs en 1000 ECU

SITC CTIC Rev. 2	Products - Produits	1982	EUR 10	Deutsch- land	France	Italia	Nederland	Belg.-Lux	United Kingdom	Ireland	Danmark	Ελλάδα
341	Gaz naturels, gaz manufacturés	M A	2 784 3 041	15 615 12 674	4 343 3 444			356 7	4 696		131 32	372
351	Énergie électrique	M A	11 518 15 842	6 347 6 999				8			649 163	
411	Huiles et graisses animales	M A	1 053 1 317	232 648	333 108			92 66	1 135		1 081 707	36 2
423	Huiles végétales fixes douces	M A	15 799 6 685	17 669 7 910	3 251 3 305			1 226 811	375	7	399 181	1 441 2 238
424	Autres huiles végétales fixes	M A	2 176 1 347	1 257 791	432 310			101 122	917		209 234	
431	Huiles et graisses élaborées	M A	8 401 6 047	1 892 1 869	1 188 375			58 76	1 770		43 20	25 46
511	Hydrocarbures et dérivés halogénés, etc.	M A	21 014 21 191	9 689 8 768	15 750 10 803			2 387 1 706	22 235		111 66	558 938
512	Alcools, phénols, dérivés halogénés, etc.	M A	25 064 20 903	4 205 4 882	4 218 4 369			1 676 270	5 783	3 4	271 320	2 3
513	Acides carboxyliques, etc.	M A	40 991 28 229	5 987 8 292	10 936 9 738			9 055 6 393	12 606	1 244 2 120	220 516	1
514	Composés à fonctions azotées	M A	58 675 54 158	11 325 12 497	9 425 11 538			7 083 7 092	18 937	1 044	787 548	5
515	Composés organo-minér., hétérocycliques	M A	54 019 42 987	16 888 15 136	18 714 17 616			6 209 4 282	28 519	16 124 17 799	1 330 1 173	5 14
516	Autres produits chimiques organiques	M A	26 350 20 248	9 932 7 982	3 231 3 215			3 073 3 558	6 322	305 485	9 852 6 481	9
522	Produits chimiques inorganiques	M A	38 794 38 738	11 680 10 376	8 484 8 289			4 824 4 405	12 590	656	446 201	759 1 848
523	Autres produits chimiques inorganiques	M A	20 688 17 592	6 012 6 689	4 350 3 381			1 955 1 241	17 028	105 103	393 365	94 20
524	Matières radio-actives et associés	M A	3 286 14 168	49 471 27 373	113 113			1	542	3 9	218 49	
531	Color. org. synthétiques, indigo nat., etc.	M A	74 640 62 490	1 711 1 616	2 789 2 642			927 833	864	71	101	3 13
532	Extraits pour teinture, tannage, etc.	M A	4 886 4 412	744 715	1 934 1 856			13 59	580	7	109 74	
533	Pigments, peintures, vernis, etc.	M A	54 886 46 530	17 281 11 599	11 054 12 440			6 991 5 182	32 275	113 211	4 767 4 446	193 242
541	Produits médicinaux et pharmaceutiques	M A	129 513 113 278	77 225 81 500	52 573 48 921			21 592 21 466	110 084	4 525 4 576	20 334 14 094	2 286 2 205
551	Huiles essentielles et produits aromatiques	M A	7 375 6 420	17 509 16 513	1 353 1 600			347 188	12 467	3 074 3 062	258 138	10 10
553	Parfumerie et produits de beauté	M A	13 864 11 927	49 259 46 188	3 348 2 561			1 089 1 218	19 449	125 202	2 440 1 899	73 82
554	Savons; produits d'entretien	M A	35 025 27 271	11 294 11 710	7 599 5 796			2 415 3 164	22 440	113 97	4 268 3 362	252 215
562	Engreie manufacturés	M A	13 205 20 793	7 659 9 888	6 851 13 855			11 780 8 060	2 239		87 109	
572	Explosifs et articles de pyrotechnie	M A	1 301 1 033	1 834 872	598 480			371 1 079			27 17	24 138
582	Produits de condensation, etc.	M A	77 978 69 621	6 593 9 450	14 374 16 703			10 377 11 725	30 968	20 22	2 339 2 132	72 23
583	Produits de polymérisation, etc.	M A	135 908 119 656	51 099 48 791	32 216 39 286			28 761 31 429	31 831	314 299	6 234 5 495	3 825 3 277
584	Cellulose, dérivés chimiques de cellulose	M A	16 529 14 285	1 211 1 879	4 247 4 700			2 052 2 599	13 238	42 55	89 49	19 24
585	Autres résines artificielles et mat. plast.	M A	4 586 4 800	1 236 1 286	892 1 129			263 557	1 576	647 636	170 92	95 177
591	Désinfectants, insecticides, etc.	M A	44 042 39 934	29 130 27 522	6 114 9 180			8 077 6 762	43 690	32	2 596 2 598	1 144 2 264
592	Amidons, gluten, colles, etc.	M A	9 557 8 654	7 325 7 084	2 139 2 756			3 554 5 583	2 702	1 015 2 871	2 638 1 110	205 118
598	Produits chimiques divers, n.d.a.	M A	85 682 74 739	29 600 36 917	18 433 20 989			12 385 18 906	47 924	1 129 1 718	4 145 3 147	4 341 1 980
611	Cuir et peaux, préparés	M A	13 385 12 410	8 150 8 100	19 117 16 485			855 1 089	8 611	240 214	783 933	716 264
612	Articles manufacturés en cuir, n.d.a.	M A	4 684 4 626	3 639 3 312	11 644 12 314			216 52	2 120	186 247	899 677	116 131
613	Pelletteries tannées ou apprêtées	M A	6 120 6 821	2 312 2 750	1 413 1 778			342 453	11 042		358 165	2 954 1 636
621	Produits en caoutchouc	M A	13 124 10 875	11 445 5 339	11 050 9 642			1 804 1 501	9 480	244 260	1 212 964	41 27
625	Pneumatiques, chambres à air, etc.	M A	30 160 27 329	47 921 39 703	17 859 17 545			9 550 8 642	27 288	2 074 1 108	483 431	258 41
628	Ouvrages en caoutchouc, n.d.a.	M A	17 720 16 846	8 614 7 285	4 082 4 532			1 119 1 063	10 496	17 56	361 253	5 71
633	Ouvrages en liège	M A	467 371	316 243	80 184			5 20	617		29 11	2

Quantity in 1000 kg

Quantités en 1000 kg

SITC CITC Rev. 2	Products - Produits	1982	EUR 10	Deutsch- land	France	Italia	Nederland	Belg.-Lux	United Kingdom	Ireland	Danmark	Ελλάδα
634	Veneers, reconstituted wood, etc, n.e.s.	M A		11 410 9 028	2 899 2 850	1 539 2 706		1 380 1 234	2 105		2 109 1 428	1 209 514
635	Wood manufactures, n.e.s.	M A		9 249 8 082	4 688 2 790	3 472 2 778		191 526	2 682	256 211	4 267 2 661	86 17
641	Paper and paperboard	M A		41 367 39 707	18 143 16 748	16 230 21 067		3 179 3 648	14 963	16	3 417 3 454	9 824 2 528
642	Articles of paper, pulp, paperboard	M A		14 294 11 699	10 441 8 927	3 073 3 631		888 479	4 385	29 4	2 033 1 621	1 389 1 394
651	Textile yarn	M A		14 677 12 214	5 438 4 412	9 037 8 260		2 167 1 625	5 144	170 268	251 177	904 937
652	Cotton fabrics, woven, excl. spec. fabrics	M A		3 200 2 551	1 887 1 543	797 748		671 749	914	153 115	115 148	240 206
653	Synthetic fabrics, woven, excl. spec. fabr.	M A		4 383 3 684	1 311 1 445	4 193 3 777		1 469 1 225	1 261	109 110	244 163	67 9
654	Other woven textile fabrics	M A		980 1 063	598 660	2 283 1 947		345 285	1 136	53 42	54 39	42 10
655	Knitted or crocheted fabrics	M A		1 869 1 917	387 499	877 760		88 61	455	4 5	64 88	5 27
656	Tulle, lace, embroidery, etc.	M A		364 295	228 233	186 136		35 18	156	19 6	18 12	15 6
657	Special textile fabrics, etc.	M A		5 324 4 567	1 879 2 078	1 569 2 679		917 939	2 927	104 273	422 481	46 57
658	Made-up textile articles, n.e.s.	M A		1 017 806	1 073 1 149	1 484 1 533		782 1 055	793	28 26	233 262	215 173
659	Floor coverings, etc.	M A		2 964 2 323	555 517	405 409		5 411 5 623	1 792	225 169	1 352 1 066	68 47
661	Lime, cement, building materials	M A		146 073 63 986	244 642 202 688	85 292 148 365		78 741 106 231	38 021	197 154	55 862 34 637	534 432 832 823
662	Clay and refractory construction materials	M A		65 356 53 999	14 717 13 663	95 735 135 525		1 146 2 966	13 801	359 700	5 192 5 036	6 085 1 860
663	Mineral manufactures, n.e.s.	M A		29 225 28 667	12 622 12 869	86 730 79 836		3 534 2 930	4 650	3 36	14 709 12 860	2 186 1 570
664	Glass	M A		20 637 16 709	11 780 10 705	8 706 6 333		15 640 12 375	14 312	110 75	1 320 896	100 90
665	Glassware	M A		6 988 8 197	26 618 22 346	7 712 10 105		855 848	3 925	127 125	344 245	100 12
666	Pottery	M A		2 080 1 629	371 473	3 024 2 748		107 61	2 646	135 61	177 145	25 20
667	Pearls, precious and semi-precious stones	M A		28 13	0	0		6 0	1		0	
671	Pig etc. iron, ferro-alloys	M A		24 186 44 327	25 613 12 196	1 161 274		221 131	2 029	1 0	332 2	
672	Ingots, primary forms, of iron or steel	M A		123 878 126 957	61 512 60 622	23 206 38 179		45 098 43 398	6 332		19 5	0 2
673	Iron and steel bars, rods, angles, etc.	M A		155 122 100 809	73 608 105 044	67 315 68 576		117 668 131 256	74 739		2 960 1 401	14 160 2 178
674	Iron and steel universals, plates, sheets	M A		340 572 343 274	122 372 93 147	58 009 105 070		108 508 134 081	60 661		13 704 8 317	3 394 7 567
675	Hoop and strip, of iron or steel	M A		62 174 80 564	10 583 10 625	4 328 7 678		3 196 5 513	5 581		1 734 1 743	4 379 53
676	Rails and railway track material	M A		18 514 17 923	14 015 19 485	563 2 420		4 673 1 719	9 003	3	2 6	
677	Iron and steel wire, excluding wire rod	M A		14 364 9 451	10 560 10 010	4 390 4 449		11 301 10 020	8 589	2 1	337 112	140 11
678	Tubes, pipes, fittings, of iron and steel	M A		336 336 268 761	114 956 105 508	133 592 172 467		15 484 19 361	57 794	1	3 491 4 379	14 271 251
679	Iron and steel castings, rough forgings	M A		5 163 4 734	1 278 1 497	2 486 1 795		104 257	4 987		1 172 883	35
681	Silver and platinum group metals	M A		54 43	5 4	3 1		17 11	256		3 2	
682	Copper excluding cement copper	M A		21 080 14 365	9 952 8 418	3 684 3 889		11 703 8 303	10 032	75 79	271 304	328 844
683	Nickel	M A		713 641	466 279	15 34		1 18	1 019	4 4		
684	Aluminium	M A		23 658 15 236	12 929 14 827	12 995 4 736		6 914 5 361	5 558	4 1	1 351 1 044	1 569 2 199
686	Lead	M A		3 573 2 363	646 748	118 737		2 599 2 551	5 359		934 767	2
688	Zinc	M A		2 131 858	1 814 1 052	483 1 266		2 009 1 842	946		4 52	
687	Tin	M A		186 93	16 22	4 15		7 43	205		21 9	
688	Urenium, thorium and alloys	M A		0				23	0			
689	Miscellaneous non-ferrous base metals	M A		67 75	523 330	102 52		9 62	180			



**export  
EXTRA (EUR 10)**
**COMMERCE DE LA CE  
par groupes de la CTCI**

Value in 1000 ECU

Valeurs en 1000 ECU

SITC CTIC Rev. 2	Products - Produits	1982	EUR 10	Deutsch- land	France	Italia	Nederland	Belg.-Lux	United Kingdom	Ireland	Danmark	Ελλάδα
634	Placages, bois artificiels, etc., n.d.a.	M A		10 160 8 248	2 896 3 218	3 433 5 555		1 833 1 505	2 147		1 693 1 426	925 267
635	Articles manufacturés en bois, n.d.a.	M A		14 518 12 800	9 230 6 822	8 397 7 206		265 820	5 962	643 555	6 643 4 101	192 105
641	Papiers et cartons	M A		47 481 43 049	20 868 20 144	16 538 20 616		4 562 5 232	28 061	16	2 662 2 665	6 274 1 783
642	Articles en papier ou carton	M A		27 738 24 543	18 935 17 117	5 151 6 300		2 163 1 298	13 054	96 25	3 220 2 536	1 124 1 174
651	Fils de matières textiles	M A		69 870 60 522	34 957 26 895	43 718 37 230		10 037 7 326	27 829	839 1 127	1 242 1 047	3 754 4 101
652	Tissus de coton, sauf tissus spéciaux	M A		37 916 32 229	16 996 13 684	9 093 8 088		4 709 5 765	10 687	647 593	1 398 1 772	1 318 984
653	Tissus synthét. ou artif., sauf spéciaux	M A		40 817 37 093	15 271 18 061	40 689 31 905		10 993 9 539	9 550	551 584	2 396 1 614	613 72
654	Autres tissus, sauf tissus spéciaux	M A		12 217 13 737	10 725 10 410	39 510 33 491		2 370 1 946	23 307	784 521	532 426	305 64
655	Étoffes de bonneterie	M A		19 198 19 545	3 972 5 131	8 820 6 897		665 469	3 801	49 38	732 939	51 274
656	Tulles, dentelles, broderies, etc.	M A		5 760 4 588	8 199 8 424	2 515 2 179		325 225	3 537	119 71	336 217	199 93
657	Tissus spéciaux, articles assimilés	M A		34 214 31 188	10 834 11 795	13 634 13 163		3 532 3 742	16 643	381 583	1 752 1 558	214 167
658	Articles en matières textiles, n.d.a.	M A		9 681 8 146	6 825 7 252	9 518 8 502		2 606 2 332	7 443	383 291	2 474 2 654	1 146 912
659	Couvre-parquets, tapis, etc.	M A		14 042 12 035	2 851 2 732	2 395 2 096		17 916 20 183	10 824	1 066 907	4 507 3 682	458 340
661	Chaux, ciments, matér. construct. fabriqués	M A		9 170 6 360	15 449 12 428	33 955 42 049		4 501 4 516	9 127	209 179	2 859 2 215	22 927 32 653
662	Matériaux de construct. en prod. céramiques	M A		31 020 24 522	9 622 9 663	38 352 52 150		615 909	7 535	95 297	1 042 904	1 971 976
663	Articles minéraux manufacturés, n.d.a.	M A		30 194 26 514	10 638 10 888	17 185 20 644		4 822 4 372	12 405	147 255	2 201 2 324	280 171
664	Verre	M A		25 154 21 993	11 087 10 850	9 028 7 602		8 907 7 232	14 755	694 573	1 296 934	163 110
665	Ouvrages en verre	M A		16 302 14 104	40 238 34 486	10 123 12 906		1 011 1 053	14 159	4 108 4 160	721 678	149 52
666	Poterie	M A		13 910 11 570	2 665 3 123	6 718 6 533		653 399	17 224	1 090 302	2 603 2 225	179 107
667	Pierres gemmes et perles fines	M A		14 838 24 804	15 735 10 235	11 78		219 015 129 520	232 350	26	3 3	
671	Fontes, grenailles, poudres, ferro-alliages	M A		7 666 10 524	10 901 6 852	1 374 288		266 116	1 461	19 6	37 1	
672	Lingots et formes prim. en fer ou acier	M A		43 820 43 506	22 256 22 483	6 777 10 730		9 534 11 068	4 090		43 11	1 2
673	Barres et profilés, en fer ou en acier	M A		74 637 52 132	35 614 43 062	22 895 25 731		34 438 37 850	32 416	36	1 475 847	3 508 539
674	Large plates et tôles, en fer ou en acier	M A		166 165 164 256	65 876 54 858	38 981 53 414		39 564 52 749	28 343		4 827 3 060	1 863 3 501
675	Feuillards en fer ou en acier	M A		41 372 38 472	8 704 9 404	2 346 4 537		1 456 3 000	5 458		881 847	1 348 19
676	Rails et autres éléments de voies ferrées	M A		9 691 11 848	9 239 9 954	311 1 367		2 150 841	4 443	25	10 4	
677	Fils de fer ou d'acier	M A		12 687 9 400	7 204 7 026	2 755 3 312		5 791 5 070	7 696	74 90	221 95	72 8
678	Tuyaux, accessoires, en fonte, fer, acier	M A		255 501 214 551	135 331 107 209	118 980 156 227		12 639 12 132	66 102	3 14	2 813 3 824	7 837 146
679	Ouvrages bruts, en fonte, fer, acier	M A		6 860 6 911	2 866 2 515	2 255 2 042		140 283	5 499	26	1 150 634	32
681	Argent, platine, métaux de la mine platine	M A		14 428 8 778	1 297 2 336	337 556		4 794 2 900	70 896		333 193	
682	Cuivre	M A		53 125 37 585	20 953 18 615	7 557 8 038		18 363 13 423	24 981	413 336	495 528	634 1 155
683	Nickel	M A		6 272 6 156	3 701 2 273	107 293		11 127	7 892	87 94		
684	Aluminium	M A		48 894 34 937	25 532 27 998	21 665 11 872		11 450 9 388	12 137	19 3	3 545 2 480	3 443 4 434
685	Plomb	M A		3 854 2 283	619 682	108 551		1 849 1 679	4 561		612 514	3
686	Zinc	M A		1 995 837	1 732 1 060	451 1 329		1 946 1 763	1 210		9 55	
687	Étain	M A		2 001 1 089	153 222	85 93		103 394	2 288		218 103	
688	Uranium, thorium et alliages	M A						13	2			
689	Autres métaux communs non ferreux	M A		567 466	1 498 1 387	289 109		142 640	1 399			

Quantity in 1000 kg

Quantités en 1000 kg

SITC CITC Rev. 2	Products - Produits	1982	EUR 10	Deutsch- land	France	Italia	Nederland	Belg.-Lux	United Kingdom	Ireland	Danmark	Ελλάδα
691	Metal structures and parts	M A		38 245 26 291	34 760 28 491	47 248 44 740		6 984 8 799	31 016	131 43	2 271 2 831	1 072 1 001
692	Metal containers, for storage, transport	M A		7 274 6 672	4 225 6 987	6 022 6 710		786 894	4 275	28 11	725 629	580 1 050
693	Wire products and fencing grills	M A		12 195 7 526	5 012 6 368	7 700 7 435		9 211 4 243	5 787	4 6	315 359	3 603 2 709
694	Nails, bolts, nuts, screws, etc.	M A		6 776 6 144	2 485 3 754	4 221 4 462		460 484	1 712	12 5	585 319	9 181
695	Tools for use in the hand or in machines	M A		5 584 4 972	1 744 1 898	1 517 1 477		147 200	3 534	53 58	318 296	4 4
696	Cutlery	M A		484 381	274 234	208 173		2 17	333	6 4	7 4	26 6
697	Household equipment of base metal, n.e.s.	M A		3 973 3 331	3 404 2 901	6 457 7 236		176 108	1 223	37 22	417 258	145 114
699	Manufactures of base metal, n.e.s.	M A		19 785 18 180	10 730 10 731	14 540 14 980		11 218 4 080	10 496	344 85	2 228 1 817	126 191
711	Steam boilers and auxiliary plant	M A		6 080 4 580	766 1 134	3 573 2 802		364 349	1 147	7	384 397	1 1
712	Steam engines, turbines	M A		1 225 584	359 881	125 437		81 604	233			40
713	Internal combustion piston engines	M A		16 423 12 744	3 835 3 968	2 969 4 422		320 338	11 726	13 35	1 132 851	72 4
714	Reaction engines, gas turbines	M A		531 750	568 977	172 583		230 74	2 821		32 5	8
716	Rotating electric plant, parts	M A		7 595 6 029	4 014 3 147	2 704 3 479		318 406	6 673	3 10	584 493	1 50
718	Other power generating machinery	M A		1 123 1 073	628 669	218 134		347 48	603	1 1	122 111	
721	Agricultural machinery, excluding tractors	M A		11 592 14 048	4 511 4 481	4 565 5 693		2 487 2 510	2 650	44 1	3 631 3 259	13
722	Tractors, excluding for semi-trailor	M A		9 239 5 415	3 766 2 568	7 586 9 859		510 381	11 927	6 7	278 75	
723	Civil engineering equipment	M A		24 629 17 891	16 174 14 165	5 431 10 584		3 831 4 449	15 851	7 36	1 012 868	50 1
724	Textile and leather machinery, n.e.s.	M A		10 687 11 295	2 139 2 027	6 076 5 517		2 188 1 803	2 599	26 17	189 129	1 1
725	Paper and pulp mill machinery	M A		2 620 2 911	611 306	923 986		87 9	2 656	69 95	50 17	
726	Printing and bookbinding machinery	M A		4 958 4 651	294 353	553 712		87 29	1 906	1 0	68 97	1
727	Food processing machinery, non-domestic	M A		1 616 1 475	860 1 005	1 562 1 971		1 003 97	1 144	8 8	753 422	16 7
728	Other specialized machinery	M A		25 321 21 020	9 314 7 209	14 827 13 590		1 459 1 186	11 761	13 16	3 236 2 888	16 24
736	Machine-tools for working metal	M A		14 113 11 571	3 315 2 723	4 457 4 100		754 1 035	8 677	64 31	461 638	3 2
737	Metalworking machinery, n.e.s.	M A		6 451 4 356	1 418 740	3 544 3 680		504 802	3 020	330 5	238 107	0
741	Heating and cooling equipment	M A		12 604 9 588	7 818 7 522	12 739 13 082		2 007 1 843	3 487	282 231	1 871 1 926	46 56
742	Pumps for liquids etc.	M A		4 286 3 576	3 271 2 490	3 094 3 238		345 144	3 049	81 50	639 668	540 353
743	Pumps, n.e.s.; fans; centrifuges, etc.	M A		9 167 6 919	5 110 3 510	6 729 6 415		668 711	6 081	95 144	844 803	5 10
744	Mechanical handling equipment	M A		20 228 16 898	13 609 11 792	8 828 8 597		1 143 946	11 175	28 50	2 344 1 581	1 274
745	Non-electrical machinery, tools, etc.	M A		6 586 5 907	1 164 1 394	2 123 2 615		251 590	2 418	131 110	1 131 1 080	22 26
749	Non-electrical machinery, parts, etc., n.e.s.	M A		20 839 17 186	7 169 6 849	9 320 11 137		1 223 943	9 668	104 93	812 781	17 8
751	Office machines	M A		1 244 1 308	158 146	321 339		550 18	714	1 0	174 165	0
752	ADP machines and units thereof	M A		586 530	340 292	307 441		49 70	664	113 104	19 17	0 0
759	Office and ADP machine parts and access.	M A		624 470	171 128	282 253		65 34	757	61 60	59 62	0 0
761	Television receivers	M A		2 175 1 535	152 116	215 147		427 217	90		107 71	
762	Radio broadcast receivers	M A		159 177	108 97	15 12		65 31	31	11 1	31 20	
763	Sound recorders, phonographa	M A		219 244	58 50	13 14		69 49	508	1 1	33 37	
784	Telecomm. equipment, parts, acc., n.e.s.	M A		2 905 2 535	946 2 028	603 818		541 430	1 464	83 41	470 261	5 12
771	Electric power machinery, n.e.s.	M A		7 331 5 093	3 815 3 081	2 792 2 382		1 775 2 610	2 053	133 180	541 562	30 39

**export  
EXTRA (EUR 10)**
**COMMERCE DE LA CE  
par groupes de la CTCI**

Value in 1000 ECU

Valeurs en 1000 ECU

SITC CTIC Rev. 2	Products - Produits	1982	EUR 10	Deutsch- land	France	Italia	Nederland	Belg.-Lux	United Kingdom	Ireland	Danmark	Ελλάδα
691	Constructions métalliques et parties	M A		66 524 58 015	93 327 61 970	101 209 94 177		16 523 13 073	57 858	433 133	3 788 6 134	1 246 1 780
692	Réservoirs, fûts etc., en métal	M A		20 749 16 167	9 595 13 468	10 998 11 213		1 481 2 078	10 110	57 84	1 979 1 648	936 1 455
693	Ouvrages en fils métalliques, grillages	M A		13 835 10 808	9 847 9 532	9 307 7 649		8 939 4 695	9 329	33 32	470 399	2 217 1 794
694	Clouterie et boulonnerie	M A		19 016 17 588	6 844 6 885	7 032 7 323		644 684	6 029	31 49	1 072 700	17 121
695	Outils à main et pour machines	M A		67 230 62 564	21 195 25 234	12 070 11 333		3 008 3 510	34 317	582 1 033	2 034 1 802	28 64
696	Coutellerie	M A		11 168 9 483	2 920 3 576	2 346 1 968		26 357	5 819	51 38	199 114	400 137
697	Articles métalliques pour usage domestiq.	M A		17 566 14 788	13 639 12 214	24 070 26 274		724 486	6 481	121 94	1 688 1 178	459 451
699	Articles manufact. en mét. communs, n.d.a.	M A		85 200 75 078	38 005 36 834	46 629 50 830		13 171 6 312	41 265	1 522 615	6 100 5 721	487 596
711	Chaudières et leurs appareils auxiliaires	M A		34 945 19 480	4 077 5 742	16 510 8 916		829 1 240	7 130	26	1 720 1 619	3 7
712	Machine à vapeur, locomob., turb. é vapeur	M A		20 838 14 527	3 670 13 015	2 373 7 996		452 2 341	5 901		2 176	
713	Moteurs à pistons	M A		147 560 134 045	41 195 37 936	25 040 35 009		3 395 3 688	98 787	196 166	8 912 11 583	224 17
714	Propulseurs à réaction, turbines à gaz	M A		18 770 20 204	32 586 46 025	9 212 19 247		9 264 8 286	148 089	10 3	2 785 870	2 824
716	Machine et appareils électr. rotatifs	M A		70 503 65 340	36 495 28 460	19 986 34 895		3 056 2 884	54 480	127 265	4 681 3 731	6 166
718	Autres moteurs et machines motrices	M A		26 607 26 890	11 054 13 804	1 937 1 238		2 484 712	6 706	19 7	1 441 1 360	
721	Machines agricoles, sauf tracteurs	M A		47 739 58 200	16 365 16 699	17 903 20 457		11 548 12 398	14 446	227 32	11 463 10 453	38
722	Tracteurs, sauf pour semi-remorques	M A		37 652 21 348	14 341 9 816	31 697 44 272		1 770 1 376	52 474	13 14	621 203	
723	Matériel de génie civil et construction	M A		112 900 87 151	81 833 72 920	23 537 46 098		17 475 21 712	102 006	26 114	2 382 2 661	187 16
724	Machines pour indust. textile, cuirs, peaux	M A		140 779 131 621	24 167 19 012	53 460 52 424		13 194 11 566	31 812	634 344	1 742 1 891	5 7
725	Machines pour la fabrication de papier	M A		28 309 28 951	7 209 3 970	10 122 6 874		396 114	14 933	979 712	221 249	
726	Machines p. imprimerie, brochage, reliure	M A		69 027 63 804	5 571 6 042	8 355 11 910		561 393	29 843	23 6	1 161 1 322	6
727	Mach. indust. aliment. sf appareils ménagers	M A		19 649 19 397	9 797 9 264	14 944 21 509		6 155 1 104	9 921	121 51	6 572 4 519	104 20
728	Aut. mach. appar. spécialisés p. industries	M A		222 847 194 458	68 248 62 345	105 288 104 867		8 481 7 981	80 842	1 842 1 375	28 291 15 067	226 180
736	Machines-outils pour travail métaux	M A		186 671 143 415	30 469 21 678	41 634 37 231		3 884 5 616	52 160	500 162	2 576 4 102	21 48
737	Autres machines pour travail métaux	M A		37 331 34 549	6 740 6 157	20 408 22 237		1 568 2 673	12 364	1 570 119	1 632 784	3
741	Machines appar. p. chauffage, réfrigération	M A		108 573 79 008	52 197 51 281	79 217 72 847		10 735 9 259	32 661	4 079 3 131	15 072 16 115	236 253
742	Pompes pour liquides	M A		59 071 48 593	34 283 25 918	25 670 28 413		4 034 2 073	36 535	548 401	5 305 4 765	2 488 1 471
743	Aut. pompes, ventilat., centrifugeuses, etc.	M A		87 124 70 675	41 567 33 817	41 782 34 058		5 322 5 661	54 467	1 025 1 140	7 072 7 112	65 88
744	Équipement mécanique de manutention	M A		105 792 90 050	64 609 57 016	38 809 36 520		3 937 4 614	64 670	192 414	6 729 5 951	5 468
745	Aut. machines, appareils et outils non électr.	M A		98 754 93 289	14 450 15 798	33 183 50 830		2 330 4 786	31 362	378 362	9 568 6 511	53 103
749	Parties et accessoires de machines, n.d.a.	M A		185 232 165 202	67 123 67 379	65 325 75 380		9 226 7 530	82 632	1 286 822	8 197 7 667	209 73
751	Machines et appareils de bureau	M A		27 185 27 661	3 206 3 024	10 973 10 930		3 916 510	14 569	44 10	2 819 2 821	4
752	Mach. automat. p. traitement informatique	M A		47 491 42 680	28 590 29 407	14 944 22 242		2 826 2 987	46 943	10 760 12 813	1 811 2 132	66 9
759	Parties et accessoires pour mach. 751+752	M A		33 384 30 505	28 661 22 179	10 336 9 386		3 199 2 374	40 119	5 301 2 927	2 211 2 009	1 4
761	Récepteurs de télévision	M A		27 314 20 624	1 967 1 709	2 810 1 821		5 363 3 139	1 556	3 0	1 443 1 001	
762	Récepteurs de radiodiffusion	M A		5 754 5 186	2 396 2 078	249 330		885 520	412	538 14	950 595	
783	Phonographes, machines à dicter, etc.	M A		10 691 10 483	2 076 1 991	368 629		1 375 948	7 410	121 13	1 146 1 229	
764	Appareils de télécommunication, n.d.a.	M A		123 561 101 894	68 178 86 598	41 592 51 020		19 037 20 403	47 293	4 316 2 123	10 769 8 318	35 89
771	Mach. p. production et transformation d'élect.	M A		38 623 32 409	19 316 18 303	14 798 13 116		5 580 9 642	12 401	864 730	2 484 2 330	55 74

Quantity in 1000 kg

Quantités en 1000 kg

SITC CITC Rev. 2	Products - Produits	1982	EUR 10	Deutsch- land	France	Italia	Nederland	Belg.-Lux	United Kingdom	Ireland	Danmark	Ελλάδα
772	Switchgear etc and parts n.e.s.	M A		6 952 7 636	4 348 4 328	2 773 2 703		287 354	4 224	88 30	314 283	40 33
773	Electrical distributing machinery	M A		12 453 9 728	12 004 10 230	7 524 7 750		988 1 257	9 210	362 268	322 378	2 841 2 472
774	Electro-medical and radiological app.	M A		528 473	153 129	75 84		6 5	102	5 2	46 31	
775	Domestic equipment, n.e.s.	M A		9 644 7 916	4 081 3 554	8 447 11 544		182 153	2 042	46 43	2 405 2 178	725 127
776	Transistors, valves, tubes, etc.	M A		1 028 781	590 633	198 241		4 8	317	5 8	2 1	0 0
778	Other electrical machinery n.e.s.	M A		16 115 16 339	8 454 8 311	8 544 14 358		1 428 1 057	6 480	6 25	1 209 1 041	33 5
781	Passenger motor vehicles, excluding buses	M A		92 079 83 867	42 635 29 595	10 101 10 328		12 164 12 264	18 142	68	296 260	1 5
782	Lorries, special motor vehicles, n.e.s.	M A		60 827 54 314	13 620 11 908	6 337 8 314		5 589 3 805	15 857		714 733	728 950
783	Road motor vehicles, n.e.s.	M A		15 162 16 628	2 567 2 428	1 383 1 988		1 080 267	918		177 183	54
784	Motor vehicle parts and accessories, n.e.s.	M A		69 333 53 343	26 222 25 585	20 305 21 723		3 862 2 189	30 889	7 1	1 843 1 586	105 146
785	Motor and other cycles etc.	M A		2 086 1 661	1 883 1 710	1 963 1 777		121 47	523		313 273	3 1
786	Vehicles n.e.s. not motorized trailers	M A		22 349 19 365	13 413 8 736	7 386 5 302		1 105 1 023	3 179	137 75	1 545 1 382	1 216 600
791	Railway vehicles and associated equipment	M A		4 817 4 842	6 579 6 910	3 048 2 228		837 977	5 161	1	43 11	0
792	Aircraft and associated equipment	M A		119 148	832 502	424 1 147		38 158		4 1	16 10	0
793	Ships and boats	M A		59 648 35 879	140 505 117 135	24 381 29 700		290 1 808	16 213	3 8	37 893 27 032	345 3
812	Sanitary, heating, lighting apparatus	M A		3 925 3 027	4 443 3 742	6 157 6 717		275 404	3 626	6 3	308 295	40 56
821	Furniture and parts thereof	M A		24 404 20 296	7 906 6 732	23 911 25 180		1 431 1 353	6 461	113 107	10 466 7 956	54 67
831	Travel goods, handbags and similar	M A		398 354	192 225	744 564		14 17	114	3 4	153 169	1 1
842	Men's outerwear not knitted	M A		535 434	345 294	1 049 744		238 212	513	18 18	69 56	59 11
843	Women's outerwear not knitted	M A		806 521	552 492	672 451		35 47	447	23 12	358 245	14 21
844	Garments under, not knitted	M A		94 69	79 88	97 85		13 5	119	1 0	11 5	0 1
845	Outerwear, knitted, not elastic	M A		456 323	217 162	826 489		33 16	438	18 12	409 308	52 39
846	Garments under, knitted or crocheted	M A		765 624	331 310	348 379		8 10	170	4 5	176 145	53 47
847	Textile clothing accessories, n.e.s.	M A		228 203	90 99	488 316		9 13	134	1 0	17 11	5 18
848	Headgear, non-textile clothing access.	M A		268 237	244 194	392 354		58 161	299	15 14	22 22	12 5
851	Footwear	M A		1 046 644	1 452 1 144	8 484 5 782		18 10	380	108 127	240 234	194 99
871	Optical instruments and apparatus	M A		98 85	24 26	10 7		36 13	49		1 1	0 0
872	Medical instruments and appliances	M A		814 687	365 397	243 295		241 227	584	117 117	386 166	2 10
873	Meters and counters, n.e.s.	M A		265 253	133 132	9 110		40 8	235		2 11	2 3
874	Measuring, checking, controlling instrum.	M A		2 379 2 242	2 703 884	1 037 717		223 130	1 634	17 12	221 181	9 13
881	Photographic apparatus and equipment	M A		755 586	66 77	182 153		51 16	189	10 29	139 114	0 2
882	Photographic and cinematographic supplies	M A		3 191 2 745	1 052 978	329 385		2 773 2 436	1 948	26 17	30 30	0
883	Developed cinematographic film	M A		7 6	19 14	25 20		0 2	48		2 2	1 0
884	Optical goods, n.e.s.	M A		101 114	130 115	109 87		4 0	45	11 8	2 1	0 0
885	Watches and clocks	M A		615 577	134 109	108 58		3 5	52	13 4	7 13	0
892	Printed matter	M A		12 875 11 317	4 551 4 620	3 143 3 226		717 654	6 687	38 73	1 110 829	165 205
893	Articles of plastic, n.e.s.	M A		13 116 11 750	5 932 5 941	6 499 7 084		2 674 1 957	6 804	151 128	4 529 3 261	781 664
894	Toys, games and sporting goods	M A		3 296 3 049	1 469 1 748	2 577 2 819		191 230	1 508	281 141	348 391	13 8

Value in 1000 ECU

Valeurs en 1000 ECU

SITC CTIC Rev. 2	Products - Produits	1982	EUR 10	Deutsch- land	France	Italia	Nederland	Belg.-Lux	United Kingdom	Ireland	Danmark	Ἑλλάδα
772	Appareils pour coupure, connexion, etc.	M A		143 658 153 773	80 829 81 500	41 481 40 209		5 697 4 953	59 255	2 834 1 655	5 601 4 713	436 282
773	Équipement pour distribution d'électricité	M A		42 558 38 238	37 194 31 804	25 154 23 736		2 745 3 319	29 372	983 550	1 641 1 532	5 712 5 347
774	Appar. électricité médicale et de radiologie	M A		34 722 33 495	9 125 7 264	2 587 2 067		350 547	7 091	467 38	3 314 2 921	
775	Machines et appareils à usage domestique	M A		52 752 43 347	22 396 18 559	29 032 39 675		954 979	12 134	865 440	9 101 9 249	2 480 487
776	Lampes et tubes électroniques, etc.	M A		48 431 37 689	20 531 20 300	11 308 9 332		1 245 846	25 556	2 592 2 457	260 223	6 9
778	Autres machines et appar. élect., n.d.a.	M A		119 877 98 758	46 272 42 516	27 506 34 910		8 124 4 552	49 052	772 897	5 363 4 687	126 31
781	Automobiles pour personnes sauf bus	M A		709 914 842 092	212 943 146 583	53 204 56 025		44 353 44 974	118 788	103	1 352 1 244	3 26
782	Automobiles p. march. et usages spéciaux	M A		296 656 283 559	70 667 55 380	27 831 32 602		18 654 12 363	72 768		2 385 2 916	2 927 5 273
783	Véhicules automobiles routiers, n.d.a.	M A		91 319 98 178	11 354 10 702	6 026 14 615		7 193 1 223	3 935	3	946 1 037	457
784	Parties véhicules automobiles routiers	M A		334 726 310 310	123 230 124 443	73 141 86 794		11 517 7 379	174 433	22 4	4 284 3 960	289 390
785	Motocycles, vélocipèdes avec ou sans moteur	M A		16 669 11 092	12 176 10 573	14 979 13 941		610 302	4 730		2 167 1 912	15 3
786	Véhicules non motorisés, remorques	M A		55 416 50 324	26 951 15 634	13 324 14 174		2 817 1 799	9 079	489 234	3 659 3 105	2 968 1 696
791	Véhicules et matériel pour chemin de fer	M A		22 340 20 614	21 904 25 305	5 533 7 792		1 371 1 736	31 733	7	69 37	1
792	Appareils de navigation aérienne	M A		18 855 12 534	225 594 106 306	85 291 26 622		7 318 6 320		672 220	757 435	1
793	Bateaux	M A		59 539 88 772	54 431 36 216	11 378 44 043		1 637 4 408	23 584	20 87	143 721 50 087	1 165 32
812	App. sanit. hygiénique, chauffage, éclairage	M A		20 007 15 709	16 140 13 739	21 017 21 786		876 2 294	14 667	199 106	1 530 1 548	174 246
821	Meubles et leurs parties et pièces	M A		72 269 64 078	29 510 32 025	86 034 89 617		3 813 3 562	24 028	461 351	27 902 22 166	261 233
831	Articles voyage, sacs à main et similaire	M A		7 636 6 700	8 772 9 410	30 551 16 627		183 203	1 868	64 84	1 384 1 161	10 16
842	Vêtements dessus hommes, sauf bonneterie	M A		15 613 13 720	14 224 11 202	36 844 24 701		3 514 3 223	11 573	295 276	2 048 1 727	808 193
843	Vêtements dessus femmes, sauf bonneterie	M A		41 446 26 951	42 797 36 910	47 154 31 781		1 098 1 345	16 207	653 366	12 418 8 838	636 683
844	Sous-vêtements, sauf bonneterie	M A		2 675 2 246	3 514 3 499	4 963 4 042		196 174	3 205	31 4	304 189	1 24
845	Vêtements dessus bonneterie non élast.	M A		23 452 15 155	11 376 7 330	38 197 22 064		509 404	16 416	449 328	13 697 9 978	1 139 939
846	Sous-vêtements de bonneterie	M A		15 217 12 441	8 826 8 456	6 205 6 091		167 282	3 802	380 333	5 025 3 892	948 919
847	Accessoires du vêtement en textile, n.d.a.	M A		4 729 4 386	4 665 4 248	15 188 9 328		140 148	3 967	26 12	492 339	28 120
848	Vêtements en mat. n. textile; coiffures	M A		9 776 7 989	6 533 4 598	12 197 9 097		374 734	4 438	455 362	1 465 1 634	384 387
851	Chaussures	M A		20 560 12 649	21 592 18 131	141 005 87 423		184 197	7 584	1 575 1 555	3 876 3 462	3 547 1 622
871	Appareils et instruments d'optique	M A		18 928 10 766	1 779 1 275	256 213		628 515	4 398	0	47 69	2 5
872	Instruments et appareils médico-chirurg.	M A		38 104 31 487	10 247 10 092	4 071 5 320		2 983 3 263	19 439	3 126 2 627	4 344 2 757	30 114
873	Compteurs et instruments de mesure	M A		6 683 6 164	2 475 2 383	149 1 175		249 53	3 995	7 0	88 227	8 14
874	Instruments de mesure, vérification, etc.	M A		126 605 110 090	53 640 64 679	23 188 19 770		4 054 2 743	97 560	2 327 2 116	14 229 11 581	103 102
881	Appareils et équipement photographiques	M A		29 197 23 364	5 764 3 548	3 891 3 780		1 520 334	9 113	131 401	2 624 2 222	1 3
882	Produits photo- et cinématographiques	M A		28 793 25 177	12 121 9 778	4 450 4 345		35 455 34 029	24 594	681 628	550 592	5
883	Films cinéma, impressionnés et développés	M A		674 445	907 949	1 766 671		34 202	2 932	1 7	120 127	88 59
884	Éléments d'optique; artcl. de lunetterie	M A		20 853 21 283	12 440 11 445	10 291 8 488		187 122	3 401	3 863 1 474	226 200	4 23
885	Horlogerie	M A		20 728 18 629	15 804 13 557	8 251 3 154		395 437	7 482	127 52	706 439	15
892	Imprimés	M A		61 325 55 387	32 386 32 563	13 558 11 501		3 081 2 684	48 361	189 848	5 334 3 843	1 176 419
893	Ouvrages, n.d.a., en matières plastiques	M A		54 767 48 031	21 732 21 988	22 476 22 226		5 734 4 576	25 384	372 350	14 395 10 049	1 335 1 215
894	Voitures d'enfants, articles de sport, jouets	M A		24 043 23 023	12 522 16 217	15 988 16 636		2 770 3 289	15 110	2 954 1 509	2 040 2 367	73 93

Quantity in 1000 kg.

Quantités en 1000 kg

SITC CITC Rev. 2	Products - Produits	1982	EUR 10	Deutsch- land	France	Italia	Nederland	Belg.-Lux	United Kingdom	Ireland	Danmark	Ἑλλάδα
895	Office and stationery supplies, n.e.s.	M		1 045	824	641		56	1 139	38	126	1
		A		954	608	832		57		45	98	1
896	Works of art and antiques	M		25		44		14	678	1	54	1
		A		27	0	32		3		17	48	1
897	Jewellery, goldsmiths' wares	M		32	37	237		0	23	2	11	1
		A		33	23	65		3		2	7	1
898	Musical instruments and parts	M		1 275	302	426		71	816	12	67	17
		A		1 169	271	432		68		12	54	16
899	Other manufactured goods, n.e.s.	M		1 845	1 037	1 535		163	1 105	51	393	17
		A		1 672	1 081	1 351		148		44	273	15
911	Postal packages, n.e.s.	M				0		0		27		
		A			0	0		0		23		
931	Special transactions and commodities, n.e.s.	M		8 320	16	743			0	268	223	
		A		5 245	26	1 296				406	161	
941	Zoo animals, dogs, cats and the like	M		11	1	1		0	14	5	2	
		A		9	3	2		0		0	4	
951	Firearms of war and ammunition	M		221	45	108		3	33		9	
		A		158	131	153		20			44	
961	Coin excluding gold, not legal tender	M		61		0		0	44			
		A		91				0				
971	Gold, non-monetary	M		4	1	0		0	1			
		A		8	3	0		3		0	1	0
972	Gold coin	M		1		0		0				
		A		1				0			0	

**export  
EXTRA (EUR 10)**
**COMMERCE DE LA CE  
par groupes de la CTCI**

Value in 1000 ECU

Valeurs en 1000 ECU

SITC CTC Rev. 2	Products - Produits	1982	EUR 10	Deutsch- land	France	Italia	Nederland	Belg.-Lux	United Kingdom	Ireland	Danmark	Ελλάδα
895	Papeterie, fournitures de bureau	M		15 235	9 223	4 001		271	6 863	641	789	45
		A		14 533	6 998	4 132		259		548	550	4
896	Objets d'art et antiquités	M		6 912	12 990	3 820		473	40 985	32	754	12
		A		8 322	14 369	1 079		754		33	655	13
897	Bijouterie, joaillerie, orfèvrerie	M		26 294	20 378	233 679		2 065	39 425	163	1 409	457
		A		45 176	20 941	203 971		1 932		159	1 081	635
898	Instruments de musique et accessoires	M		23 870	9 003	5 448		1 013	14 278	573	1 341	520
		A		23 012	8 419	5 349		794		668	895	339
899	Autres articles manufacturés, n.d.a.	M		20 002	13 294	9 721		1 327	10 249	417	4 271	94
		A		20 630	12 925	9 279		1 603		317	3 774	83
911	Colis postaux non classés ailleurs	M			4 749	40		16		1 919		
		A			3 889	32		57		2 038		
931	Transactions spéciales et articles n.d.a.	M		40 998	222	1 512			26 783	5 657	887	
		A		32 864	1 154	1 219				6 721	864	
941	Animaux zoo, chiens, chats, similaires	M		194	37	7		75	180	16	80	
		A		182	63	8		102		7	129	
951	Armurerie et munitions de guerre	M		4 945	348	4 796		114	293		174	
		A		3 587	3 063	1 595		412			689	
961	Monnaies non en circul. sauf pièces d'or	M		487		9		1	296		1	
		A		591				1				
971	Or, non monétaire	M		23 351	15 391	356		6 060	4 868		239	
		A		48 017	28 128	80		27 385		0	231	291
972	Monnaies d'or	M		6 385		5		2 315			2	
		A		11 342				5 418			155	

TRENDS IN TRADE  
of the main non-EC countries

Value in Mio USD

Period Période	Island Islande		Norway Norvège		Sweden Suède		Finland Finlande		Switzerland Suisse		
	World	EUR 10	Monde	EUR 10	World	EUR 10	Monde	EUR 10	World	EUR 10	
<b>import</b>											
1980	I	226,6	97,2	4 251,4	2 048,4	8 540,6	4 362,2	3 562,8	1 301,2	9 362,8	6 300,0
	II	281,9	106,9	4 195,8	2 062,6	7 655,2	3 903,8	3 718,1	1 256,8	8 956,1	6 103,1
	III	244,2	111,8	4 007,1	1 913,0	8 341,1	3 932,5	4 286,0	1 366,6	9 013,4	5 929,2
	IV	245,9	120,6	4 445,8	2 112,7	8 386,9	4 094,1	3 953,0	1 301,7	9 021,7	6 048,3
1981	I	212,3	107,1	4 089,3	1 859,4	7 413,4	3 778,0	3 365,9	1 203,0	7 668,0	5 099,3
	II	270,9	109,1	3 540,1	1 680,9	6 824,6	3 302,2	3 645,8	1 165,5	7 416,5	4 895,0
	III	232,9	109,2	3 592,2	1 668,3	6 419,7	3 024,2	3 424,5	1 046,8	7 268,4	4 738,9
	IV	307,8	131,6	4 416,6	2 032,2	7 768,5	3 731,9	3 737,7	1 213,3	8 337,9	5 418,4
1982	I	211,4	100,1							7 550,5	4 990,8
1980	N	73,5	38,3	1 411,2	665,0	2 652,3	1 316,8	1 097,1	405,6	2 751,8	1 850,6
	D	85,6	35,2	1 456,8	720,9	2 620,0	1 252,9	1 421,8	436,6	2 954,5	1 983,4
1981	J	57,0	29,5	1 224,8	572,3	2 374,1	1 140,3	1 151,6	409,6	2 302,9	1 508,3
	F	67,7	36,4	1 278,6	595,9	2 384,9	1 187,1	1 076,6	384,9	2 549,1	1 727,8
	M	87,6	41,2	1 585,9	691,2	2 654,4	1 450,6	1 137,7	408,5	2 816,0	1 863,2
	A	72,8	34,7	1 167,7	562,8	2 434,5	1 182,8	1 185,3	406,3	2 534,5	1 668,2
	M	83,2	33,3	1 280,3	594,4	2 148,0	1 075,2	1 361,0	406,9	2 357,5	1 583,9
	J	114,9	41,1	1 092,1	523,7	2 242,1	1 044,2	1 099,5	352,3	2 524,5	1 642,9
	J	80,1	37,0	1 091,0	478,8	1 838,3	833,0	972,0	311,0	2 510,7	1 680,5
	A	64,8	31,7	1 130,2	556,8	2 191,0	1 041,8	1 282,4	373,8	2 086,6	1 301,1
	S	88,0	40,5	1 371,0	632,7	2 390,4	1 149,4	1 170,1	362,0	2 671,1	1 757,3
	O	90,6	44,1	1 420,0	622,4	2 572,9	1 193,8	1 175,9	394,5	2 854,3	1 873,3
	N	95,4	37,8	1 546,7	734,7	2 560,3	1 192,6	1 257,4	416,6	2 754,2	1 769,2
	D	121,8	49,7	1 449,3	675,1	2 635,3	1 345,5	1 304,4	396,8	2 729,4	1 775,9
1982	J	57,3	26,2	1 247,4	553,7			1 132,6	331,9	2 186,7	1 417,1
	F	79,6	36,3	1 295,5	616,2			1 060,9	367,9	2 444,3	1 625,8
	M	74,5	37,6							2 919,5	1 947,9
<b>export</b>											
1980	I	181,9	77,9	4 494,7	3 180,8	8 082,9	4 100,6	3 392,8	1 431,4	7 409,2	3 933,8
	II	251,4	84,0	4 355,6	3 091,7	6 971,7	3 604,8	3 357,2	1 401,2	7 377,6	3 787,6
	III	238,7	98,1	3 929,6	2 766,1	7 334,8	3 623,5	3 529,9	1 388,8	7 102,4	3 581,0
	IV	245,9	96,2	4 834,6	3 310,7	8 243,8	3 842,3	3 882,5	1 347,5	7 753,8	3 777,7
1981	I	173,1	61,6	4 632,6	3 316,2	7 489,8	3 619,4	3 616,3	1 310,9	6 633,9	3 343,7
	II	244,7	64,0	4 626,8	3 269,7	7 281,9	3 393,1	3 597,8	1 244,9	6 473,7	3 232,4
	III	222,0	60,7	3 825,1	2 664,8	5 962,4	2 759,0	3 098,1	1 132,0	6 102,7	2 978,0
	IV	255,8	94,5	4 664,2	3 217,9	7 570,1	3 410,2	3 699,5	1 252,1	7 828,2	3 618,6
1982	I	153,1	61,6							6 956,7	3 416,0
1980	N	67,4	26,6	1 473,0	1 070,0	2 638,9	1 247,2	1 183,0	410,6	2 456,3	1 220,5
	D	108,5	38,4	1 741,8	1 113,4	2 678,4	1 142,5	1 443,5	464,2	2 461,1	1 143,0
1981	J	50,7	19,8	1 541,2	1 124,7	2 257,0	1 099,6	1 285,3	472,4	2 087,7	1 073,9
	F	54,1	21,2	1 401,0	1 011,3	2 374,0	1 166,4	1 093,0	380,0	2 147,3	1 044,9
	M	68,3	20,6	1 690,4	1 180,2	2 858,8	1 353,4	1 238,0	458,5	2 398,9	1 224,9
	A	80,1	21,3	1 580,5	1 110,8	2 622,6	1 243,2	1 122,0	407,1	2 175,0	1 093,3
	M	81,0	21,8	1 439,8	1 064,2	2 228,1	1 044,7	1 281,8	425,2	2 123,5	1 062,7
	J	83,6	20,9	1 606,5	1 094,7	2 431,2	1 105,2	1 194,0	412,6	2 175,2	1 076,4
	J	86,1	21,9	1 316,8	947,3	1 855,9	806,3	934,8	334,6	2 266,7	1 090,9
	A	53,4	14,3	1 025,7	670,6	1 790,3	883,9	1 031,7	373,0	1 629,5	784,2
	S	82,5	24,5	1 482,6	1 046,9	2 316,2	1 068,8	1 131,6	424,4	2 206,5	1 102,9
	O	56,4	27,1	1 495,0	980,9	2 498,1	1 168,6	1 271,6	423,2	2 619,8	1 263,9
	N	91,9	28,5	1 563,9	1 077,3	2 478,6	1 115,6	1 296,8	419,5	2 611,4	1 245,5
	D	107,5	38,9	1 605,3	1 159,7	2 593,4	1 126,0	1 131,1	409,4	2 597,0	1 109,2
1982	J	38,6	16,6	1 462,6	1 136,6			1 189,6	494,4	2 055,2	1 013,3
	F	59,2	24,8	1 431,1	1 058,7			1 213,0	427,0	2 248,3	1 087,2
	M	55,3	20,2							2 653,2	1 315,5



EVOLUTION DU COMMERCE  
des principaux pays tiers

Valeurs en Mio USD

Period Période	Austria Autriche		Portugal		Spain Espagne		Yougoslavia Yougoslavie		Turkey Turquie		
	World	EUR 10	Monde	EUR 10	World	EUR 10	Monde	EUR 10	World	EUR 10	
<b>import</b>											
1980	I	6 037,7	3 892,8	2 031,6	802,9	8 055,3	2 760,6	3 744,3	1 360,4	1 351,3	489,3
	II	6 159,4	3 856,5	2 488,0	1 009,1	8 778,2	2 773,4	2 833,8	1 005,4	1 403,0	426,9
	III	6 228,5	3 873,7	2 229,8	851,2	8 121,9	2 252,6	3 743,9	1 285,8	1 530,6	604,8
	IV	6 031,1	3 659,6	2 669,2	1 065,2	9 121,3	2 748,1	3 743,7	1 241,9	1 968,2	592,5
1981	I	5 394,7	3 188,4	2 293,9	939,1	7 675,1	2 315,5	3 508,1	1 313,6	2 277,4	561,3
	II	5 192,4	3 050,1	2 938,7	1 074,9	8 632,0	2 392,6	3 696,1	1 385,5	2 060,9	707,6
	III	5 073,0	2 936,5	2 377,1	877,8	7 075,7	2 064,0	3 079,4	1 144,6	2 104,2	555,3
	IV	4 642,9	3 246,5	2 683,4	1 022,6	5 771,0	2 567,3			2 398,7	644,0
1982	I										
	N	2 003,7	1 210,7	997,1	432,5	2 935,3	862,7	1 054,6	308,8	477,9	194,7
1980	D	1 746,8	995,6	752,9	281,9	3 386,8	982,8	1 322,4	509,9	888,8	224,4
	J	1 732,3	1 016,8	702,7	270,1	2 162,3	659,2	1 123,5	448,4	761,9	188,2
1981	F	1 727,0	1 010,7	738,3	292,3	2 629,0	741,5	1 025,7	379,1	845,2	150,2
	M	1 935,4	1 160,9	852,9	376,7	2 883,8	914,8	1 358,9	486,1	670,3	222,9
	A	1 833,1	1 116,0	1 180,6	415,1	2 799,1	799,8	1 492,1	519,3	643,2	210,6
	M	1 671,7	965,6	922,2	352,0	2 987,3	853,2	1 183,8	392,6	753,4	252,9
	J	1 687,6	968,5	835,9	307,8	2 845,6	739,6	1 293,2	473,6	664,3	244,1
	J	1 763,9	1 043,5	929,8	320,7	2 651,2	823,2	1 191,0	422,1	767,5	173,1
	A	1 518,4	851,0	508,5	224,1	2 273,7	595,7	1 055,3	391,7	656,0	180,9
	S	1 790,7	1 042,0	938,8	333,0	2 150,8	645,1	833,1	330,8	680,7	201,3
	O	1 801,8	1 123,6	1 001,9	326,2	3 377,6	773,4	718,7	225,5	646,5	160,0
	N	1 874,9	1 148,4	976,1	427,4	2 430,4	879,8			796,4	220,8
1982	D	1 686,2	974,5	705,4	269,0	2 963,0	914,1			955,8	263,2
	J	1 512,8	916,6	692,2	213,4	2 479,4	691,9				
1980	F	1 556,8	934,7								
	M										
<b>export</b>											
1980	I	4 239,1	2 445,4	1 094,0	640,0	5 092,8	2 754,8	1 965,8	596,8	690,4	318,4
	II	4 310,8	2 451,6	1 269,6	675,0	5 200,4	2 696,3	1 698,5	502,0	559,2	229,3
	III	4 514,4	2 433,0	1 044,5	583,6	4 250,9	1 938,9	2 184,4	530,7	508,1	233,1
	IV	4 440,3	2 331,3	1 279,6	674,3	6 174,7	2 905,5	2 518,8	572,1	993,6	433,7
1981	I	3 938,7	2 163,1	1 012,7	563,0	4 370,1	2 026,2	2 031,1	456,2	1 021,2	344,4
	II	3 868,3	2 042,8	1 172,9	616,9	5 150,4	2 159,5	2 301,0	544,4	935,6	313,1
	III	3 673,6	1 929,3	1 032,8	523,4	5 006,0	1 984,7	2 114,7	487,6	1 051,4	318,9
	IV	4 370,5	2 248,3	1 154,8	645,9	5 808,5	2 598,8			1 694,0	513,9
1982	I										
	N	1 450,9	781,2	412,3	213,7	1 644,0	812,7	757,0	171,2	317,8	147,6
1980	D	1 392,5	658,7	433,3	231,6	2 736,8	1 199,9	955,6	190,4	451,1	173,3
	J	1 145,4	636,5	322,4	169,6	1 210,3	609,7	601,1	106,6	410,6	142,4
1981	F	1 313,8	719,0	324,6	184,9	1 511,5	629,6	670,2	157,0	306,5	92,5
	M	1 479,5	807,6	365,7	208,5	1 648,3	786,9	759,8	192,6	304,1	109,5
	A	1 400,0	759,7	396,5	216,9	1 513,6	656,3	843,0	201,2	316,0	115,1
	M	1 187,6	620,5	378,8	203,7	1 771,2	759,6	670,4	184,0	294,3	96,6
	J	1 280,7	662,6	397,6	196,3	1 865,6	743,6	787,6	159,2	325,3	101,4
	J	1 288,0	684,2	415,9	208,3	2 180,2	814,2	736,5	162,3	315,7	88,0
	A	1 033,4	518,3	275,7	133,5	1 506,9	642,2	611,9	136,0	335,8	91,5
	S	1 352,2	726,8	341,2	181,6	1 318,9	528,3	766,3	189,3	399,9	138,5
	O	1 508,2	801,5	420,7	209,4	1 584,0	753,4	705,0	191,1	486,6	177,5
	N	1 403,1	750,1	397,7	221,7	1 839,4	769,2			552,2	150,8
1982	D	1 459,2	696,7	336,4	214,8	2 385,1	1 076,2			655,2	185,6
	J	1 084,5	594,6	249,6	141,2	1 484,3	633,5				
1980	F	1 272,3	683,2								
	M										

**TRENDS IN TRADE**  
of main non-EC countries

Value in Mio USD

Period Période		Poland Pologne		Czechoslovakia Tchécoslovaquie		Rep. of South Africa Rép. d'Afrique du Sud		United States États-Unis		Canada	
		World	EUR 10	Monde	EUR 10	World	EUR 10	Monde	EUR 10	World	EUR 10
<b>import</b>											
<b>fob</b>											
1980	I	3 695,1	781,8	3 304,5	408,9	3 717,6	1 392,0	61 983,5	9 462,1	14 453,3	1 231,4
	II	4 875,0	996,5	3 842,7	474,9	5 001,6	1 678,7	61 000,8	9 509,0	15 198,2	1 278,9
	III	4 497,4	774,7	3 627,4	418,2	5 621,3	2 042,4	57 308,7	8 873,3	13 441,1	1 112,0
	IV	5 587,5	1 114,7	4 373,2	648,1	5 819,7	2 006,2	61 073,4	8 877,3	15 528,8	1 109,0
1981	I	3 739,6	664,4	3 341,1	376,7	5 530,8	2 040,6	65 016,4	9 658,8	15 732,7	1 179,3
	II	4 301,8	733,2	3 676,1	425,3	6 143,3	2 218,5	66 695,3	10 557,1	18 087,2	1 327,8
	III	3 855,9	530,3	3 399,0	353,4	5 791,5		63 631,4	10 841,8	15 587,8	1 264,6
	IV	4 666,0	701,6	4 338,0	523,0			65 638,8	10 589,4	16 043,8	1 473,8
1982	I										
1980	N	1 357,4	275,0	1 131,0	143,0	1 920,4	680,2	19 526,1	2 779,2	5 007,8	360,7
	D	2 733,3	587,7	2 132,8	378,0	1 832,9	633,3	21 300,9	3 102,5	4 751,8	346,6
1981	J	709,4	112,7	655,2	59,3	1 817,6	706,6	22 558,8	3 175,3	4 988,5	365,6
	F	1 429,1	239,4	1 182,7	111,7	1 834,7	571,1	21 109,6	2 986,8	4 978,5	366,9
	M	1 601,1	312,3	1 503,2	205,7	1 878,5	762,9	21 348,0	3 496,7	5 765,7	446,8
	A	1 410,2	286,6	1 147,2	139,1	1 893,2	685,7	22 747,4	3 568,2	5 962,0	473,7
	M	1 416,3	197,8	1 178,5	99,1	2 312,1	795,9	21 434,4	3 407,1	5 855,0	407,7
	J	1 475,3	248,8	1 350,4	187,1	1 938,0	736,9	22 513,5	3 581,8	6 270,2	446,4
	J	1 311,7	161,4	1 058,1	83,3	2 057,5	733,6	20 327,7	3 622,3	5 400,1	428,1
	A	1 312,7	200,3	1 000,5	99,4	1 940,0		22 588,7	4 004,9	4 671,1	391,2
	S	1 231,5	168,6	1 340,4	170,7	1 794,0		20 715,0	3 214,6	5 516,6	445,3
	O	1 306,1	206,2	1 047,6	84,5			23 510,4	3 517,7	5 646,8	476,0
	N	1 489,8	203,8	1 260,3	138,1			22 506,8	3 590,5	5 352,9	518,0
	D	1 870,1	291,6	2 030,1	300,4			19 621,6	3 481,2	5 044,1	479,8
1982	J			512,8	39,3			22 606,0	3 645,9	4 134,5	399,3
	F			1 277,9	94,3					4 805,1	420,7
	M										
<b>export</b>											
1980	I	4 097,2	970,1	3 383,1	460,4	6 450,5	1 150,4	53 016,7	14 511,4	15 666,4	2 022,7
	II	4 547,3	979,5	4 047,8	517,9	5 751,2	1 196,9	56 591,3	14 723,3	16 004,2	2 100,7
	III	3 868,0	845,7	3 673,2	466,1	6 900,0	1 221,3	52 988,9	12 276,0	15 103,5	1 880,6
	IV	4 287,2	841,6	4 465,5	648,6	6 581,1	1 148,5	58 108,1	13 090,3	17 165,7	2 098,5
1981	I	3 226,2	645,8	3 313,0	430,3	5 824,0	1 038,3	59 737,8	13 927,2	16 752,4	1 888,7
	II	3 915,0	722,3	3 692,3	428,2	5 114,8	1 022,9	60 761,8	13 339,7	18 293,2	1 867,2
	III	3 446,9	586,2	3 468,3	373,1	4 858,7		55 154,6	12 036,0	15 842,7	1 520,8
	IV	3 753,7	700,0	4 525,4	552,3					18 115,3	1 866,3
1982	I										
1980	N	1 266,0	244,5	1 296,1	208,1	2 249,6	374,0	18 614,0	4 142,9	5 762,1	689,7
	D	1 803,0	338,4	2 052,2	280,9	1 938,7	334,9	19 545,2	4 441,5	5 366,9	669,1
1981	J	653,2	133,2	530,0	83,0	2 141,7	409,1	17 964,0	4 140,3	5 636,6	654,3
	F	1 059,2	223,0	1 064,9	127,5	1 740,3	250,5	18 845,3	4 353,3	5 254,0	557,9
	M	1 513,8	289,6	1 718,1	219,8	1 931,0	378,7	22 928,5	5 433,6	5 861,8	676,5
	A	1 156,2	215,6	1 009,1	119,9	1 627,8	308,8	20 511,5	4 616,4	5 811,9	676,4
	M	1 225,5	239,3	1 100,4	104,6	1 707,0	333,6	19 988,8	4 531,5	5 977,1	600,8
	J	1 533,3	267,4	1 582,8	203,7	1 780,0	380,5	20 261,5	4 191,8	6 504,2	590,0
	J	1 002,3	177,6	987,3	90,6	1 650,7	351,4	18 569,0	3 954,4	5 332,3	547,2
	A	1 107,7	187,5	898,5	94,7	1 588,0		17 766,4	3 776,3	4 830,5	468,7
	S	1 336,9	221,1	1 582,5	187,8	1 620,0		18 819,2	4 305,3	5 679,9	504,9
	O	1 076,1	237,9	1 107,7	113,8			19 896,9	4 463,2	5 970,6	648,6
	N	1 148,7	221,2	1 272,6	185,8			19 047,7	4 294,6	6 384,4	651,6
	D	1 528,9	240,9	2 145,1	252,7					5 760,3	655,1
1982	J			613,8	60,0					5 029,6	498,8
	F			1 177,1	125,4					5 566,3	527,8
	M										

EVOLUTION DU COMMERCE  
des principaux pays tiers

Valeurs en Mio USD

Period Période	Israel Israël		Japan Japon		T'ai-wan Taiwan		Hong-Kong		Australia Australie		
	World	EUR 10	Monde	EUR 10	World	EUR 10	Monde	EUR 10	World	EUR 10	
<b>import</b>											
<b>fob</b>											
1980	I	2 096,9	625,4	33 230,7	1 837,3	4 478,4	413,9	4 899,3	637,1	4 849,0	1 131,4
	II	1 503,1	621,0	36 442,0	1 936,5	5 097,7	400,8	5 619,1	681,1	4 666,1	1 092,3
	III	1 978,9	668,0	34 401,7	1 892,4	5 227,6	413,7	5 657,0	661,4	5 367,7	1 138,3
	IV	2 045,2	789,0	36 447,6	2 201,7	4 929,5	366,5	6 227,4	720,6	5 323,5	1 133,2
1981	I	2 027,6	685,7	36 694,0	2 203,9	5 384,2	396,4	5 900,1	673,0	5 389,1	1 040,9
	II	2 068,2	716,7	36 339,7	2 035,8	5 889,6	374,3	6 334,2	732,4	5 807,0	1 123,3
	III	1 876,0	649,6	33 987,0	2 018,9	4 990,7	432,1	5 951,3	657,8	6 357,7	1 277,6
	IV	2 021,0	766,2	36 265,8	2 325,5	4 955,0	384,9			6 211,5	1 201,0
1982	I			36 134,5	2 227,8						
1980	N	632,0	273,9	11 354,1	691,7	1 642,1	101,7	2 127,1	264,3	1 487,8	337,2
	D	708,1	278,2	12 885,7	802,3	1 665,0	141,9	2 200,0	221,4	1 797,9	399,9
1981	J	663,8	222,1	11 948,0	759,2	1 580,0	114,7	2 058,9	224,0	1 660,3	358,9
	F	626,8	188,1	11 815,3	637,8	1 727,2	137,5	1 710,6	201,4	1 874,3	295,1
	M	737,0	275,5	12 930,7	806,9	2 087,0	144,2	2 130,6	247,6	1 854,5	386,9
	A	745,4	259,4	12 406,6	590,0	2 015,6	120,7	2 123,9	264,1	1 966,0	432,1
	M	678,4	233,3	12 640,4	671,2	1 932,6	136,5	2 152,4	257,8	1 851,6	348,2
	J	644,4	224,0	11 292,7	774,6	1 941,4	117,1	2 057,9	210,5	1 989,4	343,0
	J	636,5	233,0	12 099,8	768,6	1 607,5	133,4	2 145,3	234,3	2 196,1	469,6
	A	620,5	194,1	11 046,0	627,8	1 980,7	162,1	1 896,4	224,0	2 041,9	368,3
	S	619,0	222,5	10 841,2	622,5	1 402,5	136,6	1 909,6	199,5	2 119,7	439,7
	O	655,0	200,3	11 378,0	695,8	1 651,6	113,1	2 074,2	242,8	2 295,8	443,8
	N	679,7	278,3	11 844,6	814,2	1 699,9	116,2	2 217,5	292,4	2 076,3	392,0
	D	686,3	287,6	13 043,2	815,5	1 603,5	155,6			1 839,4	365,2
1982	J			12 160,1	674,2	1 469,8	110,4			1 951,7	382,0
	F			11 347,2	745,7	1 552,8	122,2			2 094,7	453,1
	M			12 627,2	807,9						
<b>export</b>											
1980	I	1 519,7	654,0	27 298,0	3 608,5	4 504,3	658,3	3 999,2	969,4	5 528,3	863,6
	II	1 303,3	538,2	31 554,3	4 449,2	4 851,6	702,2	4 985,4	1 084,0	5 580,4	793,9
	III	1 114,1	424,0	33 547,9	4 638,2	5 205,5	721,8	5 403,8	1 119,8	5 316,7	686,2
	IV	1 602,9	560,5	37 489,9	4 814,0	5 256,5	697,4	5 335,4	1 213,6	5 687,1	670,2
1981	I	1 485,3	559,9	35 564,6	4 789,4	4 880,1	663,0	4 865,1	960,7	5 517,8	617,7
	II	1 330,5	453,9	38 248,4	4 884,5	5 925,8	685,2	5 415,6	975,8	5 778,0	761,1
	III	1 215,3	374,6	38 578,3	4 532,8	6 122,1	639,8	5 596,2	1 002,9	5 360,1	585,8
	IV	1 638,8	549,0	39 724,6	4 700,6	5 683,1	601,1			5 118,9	602,6
1982	I			35 459,5	4 711,9						
1980	N	418,7	164,4	11 127,5	1 422,5	1 714,3	220,5	1 720,1	388,3	1 864,4	226,6
	D	657,9	207,5	14 457,9	1 872,9	1 866,1	261,4	1 826,9	446,8	1 856,5	192,4
1981	J	418,6	165,1	9 466,3	1 295,3	1 662,4	232,6	1 864,0	386,2	1 971,3	241,8
	F	492,9	181,8	12 118,2	1 639,3	1 402,0	189,1	1 281,5	228,7	1 832,7	167,0
	M	573,8	213,0	13 980,1	1 854,8	1 815,7	241,3	1 719,6	345,8	1 713,8	208,9
	A	465,9	161,8	12 846,8	1 586,8	1 899,9	228,9	1 708,4	309,4	1 916,2	264,9
	M	413,6	161,2	12 641,2	1 830,9	2 061,5	238,8	1 888,8	338,2	1 983,5	258,0
	J	451,0	130,9	12 760,4	1 466,8	1 964,4	217,5	1 818,4	328,2	1 878,3	238,2
	J	469,0	132,7	13 618,3	1 640,3	2 005,5	217,6	1 873,3	349,5	1 706,2	219,8
	A	354,2	114,9	11 793,2	1 303,4	2 297,9	232,6	1 845,2	326,3	1 925,5	175,6
	S	392,1	127,0	13 166,8	1 589,1	1 818,7	189,6	1 877,7	327,1	1 728,4	190,4
	O	427,7	142,1	13 508,7	1 606,4	1 943,1	180,0	1 930,3	322,8	1 778,5	206,7
	N	508,0	169,3	11 704,4	1 345,7	1 833,1	190,6	1 950,9	328,3	1 726,7	197,7
	D	703,1	237,6	14 511,5	1 748,5	1 906,9	230,5			1 613,7	198,2
1982	J			10 307,8	1 426,6	1 729,6	192,0			1 740,9	222,2
	F			11 672,7	1 584,6	1 531,2	169,9			1 879,4	243,0
	M			13 479,0	1 700,7						

CONVERSION RATES  
Member States of the EC  
and the United States <sup>1)</sup>

TAUX DE CONVERSION  
Etats membres de la CE  
et Etats-Unis <sup>1)</sup>

Period Période	Deutschland	France	Italie	Nederland	Belg.-Lux.	United Kingdom	Ireland	Danmark	Ελλάδα	United States
	1 000 DM = ... ECU	1 000 FF = ... ECU	1 000 LIT = ... ECU	1 000 HFL = ... ECU	1 000 BFR = ... ECU	1 000 UKL = ... ECU	1 000 IRL = ... ECU	1 000 DKR = ... ECU	1 000 ΔΡΧ = ... ECU	1 000 USD = ... ECU
1958	238,095	2,380,95	1,600	263,158	20,044	2 800,000		144,778	33,333	1 000,000
1959		2,025,50			20,016					
1960		202,550			20,000					
1961	247,827			274,092						
1962	250,000			276,243						
1963										
1964										
1965										
1966										
1967										
1968						2 744,855		143,395		
1969	253,902	193,230				2 400,000		133,333		
1970	273,224	180,044								
1971	274,299	173,246	1,545	273,411	19,659	2 333,270		128,988	31,814	954,417
1972	279,579	176,767	1,528	277,785	20,259	2 227,464		128,385	29,715	891,440
1973	305,209	182,891	1,396	291,670	20,920	1 990,759		134,844	27,062	811,866
1974	324,305	174,403	1,289	312,281	21,552	1 961,542		137,755	27,948	838,434
1975	327,934	187,997	1,235	318,989	21,945	1 785,631		140,397	25,004	805,951
1976	355,183	187,096	1,075	338,392	23,167	1 608,809		147,890	24,459	894,414
1977	377,599	178,378	0,993	357,130	24,460	1 529,751		145,865	23,790	876,332
1978	391,252	174,217	0,925	363,112	24,963	1 506,142		142,462	21,375	784,720
1979	398,268	171,543	0,878	363,816	24,897	1 547,051	1 493,694	138,714	19,695	729,581
1980	396,164	170,388	0,841	362,283	24,632	1 670,880	1 479,297	127,757	16,857	718,221
1981	397,788	165,565	0,792	360,347	24,216	1 807,959	1 447,134	126,222	16,228	895,696
1981										
I	389,325	167,137	0,811	355,633	24,032	1 872,891	1 439,501	125,541	16,272	811,116
II	394,415	165,736	0,792	354,991	24,141	1 864,962	1 441,535	125,393	16,173	896,789
III	398,406	166,910	0,797	358,661	24,349	1 778,676	1 453,871	126,953	16,266	968,120
IV	409,169	162,553	0,768	372,273	24,334	1 728,770	1 453,066	126,933	16,198	918,063
1982										
I	411,303	160,934	0,764	374,679	23,223	1 780,684	1 447,291	124,048	15,948	964,953
II										
1981										
J	387,499	167,624	0,816	356,538	24,101	1 870,410	1 445,385	125,952	16,426	777,454
F	386,819	166,866	0,813	354,841	23,990	1 902,363	1 436,286	125,474	16,240	828,741
M	393,411	166,919	0,804	355,492	24,003	1 849,184	1 436,839	125,211	16,176	829,346
A	394,213	166,822	0,791	355,331	24,103	1 855,095	1 439,491	125,221	16,159	851,375
M	393,937	164,536	0,792	354,355	24,147	1 887,501	1 440,791	125,237	16,180	903,473
J	395,041	165,803	0,793	355,244	24,172	1 854,317	1 444,158	125,700	16,179	938,174
J	396,534	166,863	0,797	356,452	24,218	1 813,796	1 446,533	126,490	16,225	967,558
A	397,174	166,086	0,798	357,644	24,300	1 808,367	1 450,916	126,377	16,228	993,098
S	401,576	167,753	0,797	361,988	24,536	1 717,003	1 464,485	127,999	16,347	945,984
O	409,499	163,905	0,773	370,656	24,504	1 698,061	1 455,591	127,597	16,266	920,980
N	409,182	162,205	0,765	373,083	24,379	1 731,770	1 449,536	127,113	16,176	910,283
D	408,811	161,502	0,765	373,168	24,114	1 759,049	1 453,962	126,067	16,148	922,884
1982										
J	409,128	161,026	0,764	373,278	24,035	1 769,075	1 444,592	125,179	15,951	937,163
F	409,251	160,984	0,765	373,203	23,588	1 788,186	1 441,641	124,271	15,877	968,410
M	415,027	160,810	0,764	377,206	22,269	1 784,357	1 454,609	122,891	16,008	987,342
A	418,085	160,495	0,759	376,881	22,142	1 773,430	1 446,364	122,912	15,778	1 001,693
M	419,233	160,922	0,755	377,387	22,207	1 755,029	1 450,800	123,559	15,391	967,839
J										
1980										
J-J	398,653	171,009	0,851	362,762	24,738	1 623,651	1 483,114	127,967	17,130	710,444
J-A	398,240	170,962	0,849	362,810	24,737	1 630,167	1 484,241	127,957	17,020	710,101
J-S	397,867	170,850	0,846	362,868	24,725	1 637,849	1 484,607	127,928	16,945	709,723
J-O	397,260	170,728	0,844	362,742	24,698	1 648,788	1 483,556	127,875	16,909	711,025
J-N	396,665	170,549	0,842	362,562	24,664	1 660,443	1 481,438	127,801	16,893	714,122
J-D	396,164	170,388	0,841	362,283	24,632	1 670,880	1 479,297	127,757	16,857	718,221
1981										
J	387,499	167,624	0,816	356,538	24,101	1 870,410	1 445,385	125,952	16,426	777,454
J-F	387,168	167,253	0,814	355,709	24,047	1 885,864	1 440,933	125,718	16,328	801,655
J-M	389,325	167,137	0,811	355,633	24,032	1 872,891	1 439,501	125,541	16,272	811,116
J-A	390,492	167,061	0,806	355,561	24,049	1 868,572	1 439,499	125,463	16,243	820,459
J-M	391,129	166,584	0,803	355,336	24,067	1 872,070	1 439,740	125,421	16,231	834,752
J-J	391,791	166,451	0,802	355,319	24,085	1 869,016	1 440,493	125,469	16,222	850,760
J-J	392,531	166,515	0,801	355,497	24,106	1 860,095	1 441,441	125,628	16,223	867,258
J-A	393,110	166,461	0,800	355,767	24,130	1 853,427	1 442,625	125,722	16,223	881,298
J-S	394,076	166,611	0,800	356,480	24,177	1 836,443	1 445,137	125,983	16,238	888,368
J-O	395,631	166,324	0,797	357,907	24,210	1 820,970	1 446,219	126,149	16,241	891,663
J-N	396,821	165,943	0,794	359,230	24,226	1 812,520	1 446,519	126,236	16,235	893,312
J-D	397,788	165,565	0,792	360,347	24,216	1 807,959	1 447,134	126,222	16,228	895,696
1982										
J-J	409,128	161,026	0,764	373,278	24,035	1 769,075	1 444,592	125,179	15,951	937,163
J-F	409,190	161,005	0,765	373,240	23,809	1 778,581	1 443,116	124,723	15,914	952,535
J-M	411,303	160,934	0,764	374,679	23,223	1 780,684	1 447,291	124,048	15,948	964,953
J-A	412,916	160,828	0,763	375,206	22,953	1 778,932	1 447,059	123,773	15,907	973,558
J-M	414,079	160,845	0,762	375,611	22,810	1 774,431	1 447,748	123,733	15,808	972,488
J-J										

<sup>1)</sup> The ECU is a "basket" unit, based on a certain quantity of each Community currency, weighted on the basis of the 5 years (1969-1973) average of the gross national product (GNP) and of the intra-Community trade of each Member State. This weighting also takes account, for each currency, of the share of the country concerned in the short-term monetary support between the central banks of the Community (cf. OJ L 327 of 19.12.1975, p. 4).

<sup>1)</sup> L'ÉCU est une unité de type « panier », basée sur une certaine quantité de chacune des monnaies communautaires, selon une pondération qui fait intervenir la moyenne sur 5 ans (1969-1973) du produit national brut et du commerce intra-communautaire de chaque Etat membre. Cette pondération tient également compte, pour chaque monnaie de la part du pays concerné dans le soutien monétaire à court terme entre banques centrales de la Communauté (cf. JO n° L 327 du 19.12.1975, p. 4).

CONVERSION RATES  
Other countries

TAUX DE CONVERSION  
Autres pays

Countries	National currency unit Unité nationale	Equivalent in dollars Équivalent en dollars						Pays
		1976	1977	1978	1979	1980	1981	
Iceland	1 000 Kroner	5,489	5,028	3,689	2,836	2,084	1,384	Islande
Norway	1 000 Kroner	183,268	187,846	190,756	197,468	202,462	174,231	Norvège
Sweden	1 000 Kroner	229,574	223,135	221,312	233,258	236,429	197,496	Suède
Finland	1 000 Markkaa	258,772	248,176	242,878	256,720	268,089	231,734	Finlande
Switzerland	1 000 Fr. suisses	400,064	416,060	559,284	601,431	597,051	509,243	Suisse
Austria	1 000 Schillinge	55,741	60,507	68,861	74,806	77,292	62,786	Autriche
Portugal	1 000 Escudos	33,087	26,125	22,758	20,440	19,975	16,248	Portugal
Spain	1 000 Gold Pesetas	14,947	13,164	13,044	14,898	13,947	10,833	Espagne
Malta	1 000 Malt. Pounds	2 353,400	2 368,800	2 597,400	2 791,100	2 896,200	2 589,400	Malte
Yugoslavia	1 000 Dinara	54,966	54,651	53,637	52,643	40,143	28,163	Yougoslavie
Turkey	1 000 Lires	62,294	55,549	41,187	32,177	13,151		Turquie
Soviet Union <sup>2)</sup>	1 000 Rublei	1 326,398	1 357,126	1 463,374	1 525,790	1 540,661		Union soviétique <sup>2)</sup>
German Dem. Rep. <sup>2)</sup>	1 000 Valuta Mark	287,356	→	→	→	303,030		Rép. dém. allemande <sup>2)</sup>
Poland <sup>2)</sup>	1 000 Zloty	301,000	→	297,329	323,755	327,436		Pologne <sup>2)</sup>
Czechoslovakia <sup>2)</sup>	1 000 Kroner	173,319	176,926	184,515	188,193	185,770		Tchécoslovaquie <sup>2)</sup>
Hungary <sup>2)</sup>	1 000 Forint	24,054	24,419	26,305	28,109	30,834		Hongrie <sup>2)</sup>
Romania <sup>2)</sup>	1 000 Lei	201,207	→	219,350	223,710	→		Roumanie <sup>2)</sup>
Bulgaria <sup>2)</sup>	1 000 Lev	1 035,064	1 054,630	1 125,510	1 156,545	1 165,281		Bulgarie <sup>2)</sup>
Morocco	1 000 Dirham	226,280	222,054	239,998	256,469	254,020	193,338	Maroc
Algeria	1 000 Dinars	240,165	241,150	252,150	259,518	260,586	231,707	Algérie
Tunisia	1 000 Dinars	2 332,090	2 331,002	2 402,691	2 460,025	2 469,136	2 025,111	Tunisie
Libya	1 000 Pounds	3 377,800	→	→	→	→	→	Libye
Egypt	1 000 Pounds	2 555,600	→	→	1 428,600	→	→	Égypte
Nigeria	1 000 Naira	1 595,900	1 551,400	1 574,500	1 659,100	1 829,700	1 629,000	Nigeria
Rep. of South Africa	1 000 Rands	1 150,000	→	→	1 187,900	1 285,400	1 149,000	Rép. d'Afrique du Sud
Canada	1 000 Canad. \$	1 014,199	940,291	876,655	853,679	855,213	834,098	Canada
Mexico	1 000 Pesos	64,826	44,301	43,923	43,850	43,571	40,791	Mexique
El Salvador	1 000 Colones	400,000	→	→	→	→	→	El Salvador
Nicaragua	1 000 Cordobas	142,322	→	→	108,050	99,502	→	Nicaragua
Costa Rica	1 000 Colones	116,686	→	→	→	→	45,950	Costa Rica
Cuba <sup>2)</sup>	1 000 Pesos	1 326,400	1 217,498	1 311,030	→	→	→	Cuba <sup>2)</sup>
Bahamas	1 000 Baham. \$	1 000,000	→	→	→	→	→	Bahamas
Trinidad and Tobago	1 000 TT \$	410,240	416,667	→	→	416,441	416,667	Trinidad et Tobago
Netherlands Antilles	1 000 N.A. FL.	555,556	→	→	→	→	→	Antilles néerlandaises
Colombia	1 000 Pesos	28,591	27,083	25,476	23,502	21,151	18,352	Colombie
Venezuela	1 000 Bolivares	233,106	232,964	→	→	→	→	Venezuela
Ecuador	1 000 Sucres	40,000	→	→	→	→	→	Équateur
Peru	1 000 Soles	17,388	11,932	6,396	4,453	3,464	2,344	Pérou
Brazil	1 000 Cruzeiros	93,694	70,701	55,340	37,113	18,970	10,738	Brésil
Chile	1 000 Pesos	75,341	46,449	31,590	26,849	25,641	→	Chili
Bolivia	1 000 Pesos	50,000	→	→	49,036	40,800	→	Bolivie
Uruguay	1 000 Pesos	294,551	210,526	163,265	126,295	109,170	91,988	Uruguay
Argentina	1 000 Pesos	7,143	2,453	1,257	0,759	0,544	0,227	Argentine
Lebanon	1 000 Pounds	344,388	325,839	338,364	308,375	291,028	231,809	Liban
Syria	1 000 Pounds	259,578	254,777	→	→	→	→	Syrie
Iraq	1 000 Dinars	3 386,200	→	→	→	→	→	Irak
Iran	1 000 Rials	14,241	14,161	14,189	→	14,161	12,767	Iran
Israel	1 000 Pounds	1 253,133	956,023	572,410	393,082	195,160	87,481	Israël
Saudi Arabia	1 000 Riyals	283,286	283,680	294,152	297,548	300,598	295,631	Arabie Saoudite
Kuwait	1 000 Dinars	3 420,300	3 489,800	3 636,200	3 620,300	3 699,300	3 587,800	Koweït
Bahrain	1 000 Dinars	2 527,800	2 527,500	2 580,900	2 621,400	2 653,100	2 659,600	Bahrein
United Arab Emirates	1 000 Dirham	252,966	256,193	258,318	262,075	269,731	272,405	Émirats arabes unis
Pakistan	1 000 Rupees	101,010	→	→	→	→	→	Pakistan
India	1 000 Rupees	111,607	114,430	122,055	123,062	127,178	115,487	Inde
Bangladesh	1 000 Taka	65,159	65,041	66,596	64,300	64,708	55,596	Bangla Desh
Sri Lanka	1 000 Rupees	118,217	109,254	64,070	64,230	60,481	51,953	Sri Lanka
Thailand	1 000 Bahts	49,020	→	49,174	48,974	48,838	45,830	Thaïlande
Indonesia	1 000 Rupiahs	2,410	→	2,262	1,605	1,593	1,583	Indonésie
Malaysia	1 000 Malays. \$	393,453	406,289	431,779	456,955	459,369	434,009	Malaysia
Singapore	1 000 Singap. \$	404,727	409,937	439,754	459,855	467,028	473,328	Singapour
Philippines	1 000 Pesos	134,403	135,084	135,763	135,545	133,131	126,587	Philippines
South Korea	1 000 Won	2,066	→	→	→	1,646	1,468	Corée du Sud
Japan	1 000 Yen	3,372	3,724	4,751	4,563	4,410	4,534	Japon
Taiwan	1 000 NT \$	26,317	→	27,043	27,762	27,777	27,239	T'ai-wan
Hong Kong <sup>2)</sup>	1 000 H.K. <sup>2)</sup>	205,163	214,720	213,316	199,622	200,708		Hong Kong <sup>2)</sup>
Australia	1 000 Austral. \$	1 225,200	1 109,000	1 144,700	1 118,000	1 139,500	1 149,300	Australie
New Zealand	1 000 New Z. \$	996,400	970,800	1 037,800	1 022,900	973,300	870,000	Nouvelle-Zélande

Source : International Financial Statistics.

2) Conversion rates as used by the Statistical Office of the United Nations.  
(Weighted averages if the rates are different for imports and exports).

2) Taux de conversions utilisés par l'Office Statistique des Nations unies.

(Moyennes pondérées s'il existe des taux différents pour les importations et les exportations.)

# Geonomenklatur 1982

## EUROPA

Fællesskabet	Zone
001 Frankrig	1010
002 Belgien og Luxembourg	1010
003 Nederlandene	1010
004 Forbundsrepublikken Tyskland	1010
005 Italien	1010
006 Det forenede Kongerige	1010
007 Irland	1010
008 Danmark	1010
009 Grækenland	1010

### Øvrige Europa

024 Island	1021
025 Færøerne	1022
028 Norge	1021
030 Sverige	1021
032 Finland	1021
036 Schweiz	1021
038 Østrig	1021
040 Portugal	1021
042 Spanien	1022
043 Andorra	1022
044 Gibraltar	1022
045 Vatikanstaten	1022
046 Malta	1022
048 Jugoslavien	1022
052 Tyrkiet	1022
056 Sovjetunionen	1041
058 Den tyske demokratiske Republik	1041
060 Polen	1041
062 Tjekkoslaviet	1041
064 Ungarn	1041
066 Rumænien	1041
068 Bulgarien	1041
070 Albanien	1041

## AFRIKA

### Nordafrika

202 De kanariske Øer	1038
204 Marokko	1038
205 Ceuta og Melilla	1038
208 Algeriet	1038
212 Tunesien	1038
216 Libyen	1038
220 Ægypten	1038
224 Sudan	1031

### Vestafrika

228 Mauretanien	1031
232 Mali	1031
236 Øvre Volta	1031
240 Niger	1031
244 Tchad	1031
247 Den kapverdiske Republik	1031
248 Senegal	1031
252 Gambia	1031
257 Guinea-Bissau	1031
260 Guinea	1031
264 Sierra Leone	1031
268 Liberia	1031
272 Elfenbenskysten	1031
276 Ghana	1031
280 Togo	1031
284 Benin	1031
288 Nigeria	1031

### Central-, Øst- og Sydafrika

302 Cameroun	1031
306 Det centralafrikanske Republik	1031
310 Ækvatorialguinea	1031
311 São Tomé og Príncipe	1031
314 Gabon	1031
318 Congo	1031
322 Zaire	1031
324 Rwanda	1031
328 Burundi	1031
329 St. Helena og tilhørende områder	1033
330 Angola	1038
334 Etiopien	1031
338 Djibouti	1031
342 Somalia	1031
346 Kenya	1031
350 Uganda	1031

Zone	Zone
352 Tanzania	1031
355 Seychellerne og tilhørende områder	1031
357 Britiske områder i Det indiske Ocean	1033
366 Moçambique	1038
370 Madagascar	1031
372 Réunion	1032
373 Mauritius	1031
375 Comorerne	1031
377 Mayotte	1032
378 Zambia	1031
382 Zimbabwe (tidligere Rhodesia)	1038
386 Malawi	1031
390 Den sydafrikanske Republik og Namibia	1028
391 Botswana	1031
393 Swaziland	1031
395 Lesotho	1031

## AMERIKA

### Nordamerika

400 USA	1023
404 Canada	1023
406 Grønland	1032
408 St. Pierre og Miquelon	1032

### Mellem- og Sydamerika

412 Mexico	1038
413 Bermudøerne	1033
416 Guatemala	1038
421 Belize	1038
424 Honduras	1038
428 El Salvador	1038
432 Nicaragua	1038
436 Costa Rica	1038
442 Panama (herunder den tidligere (Kanalzone)	1038
448 Cuba	1048
451 Vestindien	1033
452 Haiti	1038
453 Bahamaøerne	1031
454 Turks- og Caicosøerne	1033
456 Den dominikanske Republik	1038
457 De amerikanske Jomfruøer	1038
458 Guadeloupe	1032
460 Dominica	1031
462 Martinique	1032
463 Caymanøerne	1033
464 Jamaica	1031
465 St. Lucia	1031
467 St. Vincent	1031
469 Barbados	1031
472 Trinidad og Tobago	1031
473 Grenada	1031
476 De hollandske Antiller	1033
480 Colombia	1038
484 Venezuæla	1038
488 Guyana	1031
492 Surinam	1031
496 Fransk Guyana	1032
500 Ecuador	1038
504 Peru	1038
508 Brasilien	1038
512 Chile	1038
516 Bolivia	1038
520 Paraguay	1038
524 Uruguay	1038
528 Argentina	1038
529 Falklandsøerne og tilhørende områder	1033

## ASIEN

### Nær- og Mellemøsten

600 Cypern	1038
604 Libanon	1038
608 Syrien	1038
612 Irak	1038
616 Iran	1038
624 Israel	1038
628 Jordan	1038
632 Saudi-Arabien	1038
636 Kuwait	1038

640 Bahrein	1038
644 Qatar	1038
647 De forenede arabiske Emirater	1038
649 Oman	1038
652 Nord Yemen	1038
656 Syd Yemen	1038

### Øvrige Asien

660 Afghanistan	1038
662 Pakistan	1038
664 Indien	1038
666 Bangladesh	1038
667 Maldiverne	1038
669 Sri Lanka	1038
672 Nepal	1038
675 Bhutan	1038
676 Burma	1038
680 Thailand	1038
684 Laos	1038
690 Vietnam	1048
696 Kamputchea (Cambodia)	1038
700 Indonesien	1038
701 Malaysia	1038
703 Brunei	1033
706 Singapore	1038
708 Philippinerne	1038
716 Mongoliet	1048
720 Kina	1048
724 Nordkorea	1048
728 Sydkorea	1038
732 Japan	1028
736 Taiwan	1038
740 Hongkong	1038
743 Macao	1038

## AUSTRALIEN, OCEANIEN OG ANDRE OMRÅDER

800 Australien	1028
801 Papua Ny Guinea	1031
802 Australisk Oceanien	1038
803 Nauru	1038
804 New Zealand	1028
806 Salomonøerne	1031
807 Tuvalu	1031
808 Amerikansk Oceanien	1038
809 Ny Caledonien og tilhørende områder	1033
811 Wallis og Futuna	1033
812 Kiribati	1031
813 Pitcairnøerne	1038
814 New Zealandsk Oceanien	1038
815 Fiji	1031
816 Vanuatu (tidligere Ny Hebriderne)	1031
817 Tonga	1031
819 Vest Samoa	1031
822 Fransk Polynesien	1033
890 Polarområder	1038

### I ØVRIGT

950 Provierter og bunking	1090
958 Ikke nærmere angivet land eller område	1090
977 Lande og områder, for hvilke der ikke offentliggøres oplysninger	1090

# Geonomenklatur 1982

## EUROPA

Gemeinschaft		Zone
001	Frankreich	1010
002	Belgien und Luxemburg	1010
003	Niederlande	1010
004	Bundesrepublik Deutschland	1010
005	Italien	1010
006	Vereinigtes Königreich	1010
007	Irland	1010
008	Dänemark	1010
009	Griechenland	1010

### Übrige Länder Europas

024	Island	1021
025	Färöer	1022
028	Norwegen	1021
030	Schweden	1021
032	Finnland	1021
036	Schweiz	1021
038	Österreich	1021
040	Portugal	1021
042	Spanien	1022
043	Andorra	1022
044	Gibraltar	1022
045	Vatikanstadt	1022
046	Malta	1022
048	Jugoslawien	1022
052	Türkei	1022
056	Sowjetunion	1041
058	Deutsche Demokratische Republik	1041
060	Polen	1041
062	Tschechoslowakei	1041
064	Ungarn	1041
066	Rumänien	1041
068	Bulgarien	1041
070	Albanien	1041

## AFRIKA

### Nordafrika

202	Kanarische Inseln	1038
204	Marokko	1038
205	Ceuta und Melilla	1038
208	Algerien	1038
212	Tunesien	1038
216	Libyen	1038
220	Ägypten	1038
224	Sudan	1031

### Westafrika

228	Mauretanien	1031
232	Mali	1031
236	Obervolta	1031
240	Niger	1031
244	Tschad	1031
247	Republik Kap Verde	1031
248	Senegal	1031
252	Gambia	1031
257	Guinea-Bissau	1031
260	Guinea	1031
264	Sierra Leone	1031
268	Liberia	1031
272	Elfenbeinküste	1031
276	Ghana	1031
280	Togo	1031
284	Benin	1031
288	Nigeria	1031

### Zentral-, Ost- und Südafrika

302	Kamerun	1031
306	Zentralafrikanische Republik	1031
310	Äquatorialguinea	1031
311	São Tomé und Príncipe	1031
314	Gabun	1031
318	Kongo	1031
322	Zaire	1031
324	Ruanda	1031
328	Burundi	1031
329	St. Helena und zugehörige Gebiete	1033
330	Angola	1038
334	Äthiopien	1031
338	Dschibuti	1031
342	Somalia	1031
346	Kenia	1031
350	Uganda	1031

352	Tansania	1031
355	Seychellen und zugehörige Gebiete	1031
357	Britisches Gebiet im Indischen Ozean	1033
366	Mosambik	1038
370	Madagaskar	1031
372	Réunion	1032
373	Mauritius	1031
375	Komoren	1031
377	Mayotte	1032
378	Sambia	1031
382	Simbabwe (ehem. Rhodesien)	1038
386	Malawi	1031
390	Republik Südafrika und Namibia	1028
391	Botswana	1031
393	Swasiland	1031
395	Lesotho	1031

## AMERIKA

### Nordamerika

400	Vereinigte Staaten von Amerika	1023
404	Kanada	1023
406	Grönland	1032
408	St. Pierre und Miquelon	1032

### Mittel- und Südamerika

412	Mexiko	1038
413	Bermuda	1033
416	Guatemala	1038
421	Belize	1038
424	Honduras	1038
428	El Salvador	1038
432	Nicaragua	1038
436	Costa Rica	1038
442	Panama (einschl. der ehem. Kanalzone)	1038

448	Kuba	1048
451	Westindien	1033
452	Haiti	1038
453	Bahamas	1031
454	Turks- und Caicosinseln	1033
456	Dominikanische Republik	1038
457	Amerikanische Jungferninseln	1038
458	Guadeloupe	1032
460	Dominica	1031
462	Martinique	1032
463	Kaimaninseln	1033
464	Jamaika	1031
465	St. Lucia	1031
467	St. Vincent	1031
469	Barbados	1031
472	Trinidad und Tobago	1031
473	Grenada	1031
476	Niederländische Antillen	1033
480	Kolumbien	1038
484	Venezuela	1038
488	Guayana	1031
492	Surinam	1031
496	Französisch-Guayana	1032
500	Ecuador	1038
504	Peru	1038
508	Brasilien	1038
512	Chile	1038
516	Bolivien	1038
520	Paraguay	1038
524	Uruguay	1038
528	Argentinien	1038
529	Falklandinseln und zugehörige Gebiete	1033

## ASIEN

### Naher und Mittlerer Osten

600	Zypern	1038
604	Libanon	1038
608	Syrien	1038
612	Irak	1038
616	Iran	1038
624	Israel	1038
628	Jordanien	1038
632	Saudi-Arabien	1038
636	Kuwait	1038

640	Bahrain	1038
644	Katar	1038
647	Vereinigte Arabische Emirate	1038
649	Oman	1038
652	Nordjemen	1038
656	Südjemen	1038

### Übrige Länder Asiens

660	Afghanistan	1038
662	Pakistan	1038
664	Indien	1038
666	Bangladesch	1038
667	Malediven	1038
669	Sri Lanka	1038
672	Nepal	1038
675	Bhutan	1038
676	Birma	1038
680	Thailand	1038
684	Laos	1038
690	Vietnam	1048
696	Kamputschea (Kambodscha)	1038
700	Indonesien	1038
701	Malaysia	1038
703	Brunei	1033
706	Singapur	1038
708	Philippinen	1038
716	Mongolei	1048
720	China	1048
724	Nordkorea	1048
728	Südkorea	1038
732	Japan	1028
736	Taiwan	1038
740	Hongkong	1038
743	Makao	1038

## AUSTRALIEN, OZEANIEN UND ÜBRIGE GEBIETE

800	Australien	1028
801	Papua Neuguinea	1031
802	Australisch-Ozeanien	1038
803	Nauru	1038
804	Neuseeland	1028
806	Salomonen	1031
807	Tuvalu	1031
808	Amerikanisch-Ozeanien	1038
809	Neukaledonien und zugehörige Gebiete	1033
811	Wallis und Futuna	1033
812	Kiribati	1031
813	Pitcairn-Inseln	1038
814	Neuseeländisch-Ozeanien	1038
815	Fidschi	1031
816	Vanuatu (ehem. Neue Hebriden)	1031
817	Tonga	1031
819	Westsamoa	1031
822	Französisch-Polynesien	1033
890	Polargebiete	1038

## VERSCHIEDENES

950	Schiffs- und Luftfahrzeugbedarf	1090
958	Nicht ermittelte Länder und Gebiete	1090
977	Aus wirtschaftlichen oder militärischen Gründen nicht nachgewiesene Länder und Gebiete	1090

# Γεωγραφική ονοματολογία 1982

## ΕΥΡΩΠΗ

Κοινότητα	Ζώνη
001 Γαλλία	1010
002 Βέλγιο και Λουξεμβούργο	1010
003 Όλλανδία	1010
004 Όμοσπονδιακή Δημοκρατία της Γερμανίας	1010
005 Ιταλία	1010
006 Ηνωμένο Βασίλειο	1010
007 Ίρλανδία	1010
008 Δανία	1010
009 Ελλάδα	1010

### Λοιπές Ευρωπαϊκές Χώρες

024 Ίσλανδία	1021
025 Φερόες Νήσοι	1022
028 Νορβηγία	1021
030 Σουηδία	1021
032 Φιλανδία	1021
036 Έλβετία	1021
038 Αυστρία	1021
040 Πορτογαλία	1021
042 Ισπανία	1022
043 Ανδόρα	1022
044 Γιβραλτάρ	1022
045 Πόλη του Βατικανού	1022
046 Μάλτα	1022
048 Γιουγκοσλαβία	1022
052 Τουρκία	1022
056 Σοβιετική Ένωση	1041
058 Λαϊκή Δημοκρατία της Γερμανίας	1041
060 Πολωνία	1041
062 Τσεχοσλοβακία	1041
064 Ουγγαρία	1041
066 Ρουμανία	1041
068 Βουλγαρία	1041
070 Άλβανία	1041

## ΑΦΡΙΚΗ

### Βόρειος Άφρική

202 Κανάριοι Νήσοι	1038
204 Μαρόκο	1038
205 Χέουτα και Μελίλλα	1038
208 Άλγερι	1038
212 Τυνησία	1038
216 Λιβύη	1038
220 Αίγυπτος	1038
224 Σουδάν	1031

### Δυτική Άφρική

228 Μαυριτανία	1031
232 Μάλι	1031
236 Άνω Βόλτα	1031
240 Νίγηρ	1031
244 Τσάδ	1031
247 Δημοκρατία του Πράσινου Ακρωτηρίου	1031
248 Σενεγάλη	1031
252 Γάμβια	1031
257 Γουινέα Μπισσάου	1031
260 Γουινέα	1031
264 Σιέρα Λεόνε	1031
268 Λιβερία	1031
272 Άκτι Έλεφαντοστού	1031
276 Γκάνα	1031
280 Τόγκο	1031
284 Μπενίν	1031
288 Νιγηρία	1031

### Κεντρική, Ανατολική και Νότιος Άφρική

302 Καμερούν	1031
306 Δημοκρατία Κεντρικής Άφρικής	1031
310 Ίσημερινή Γουινέα	1031
311 Άγιος Θωμάς και Πρίγκιπος	1031
314 Γκαμπόν	1031
318 Κογκό	1031
322 Ζαΐρ	1031
324 Ρουάντα	1031
328 Μπουρούντι	1031
329 Άγια Ελένη και Εξαρτήσεις	1033
330 Άγκόλα	1038
334 Αιθιοπία	1031
338 Τζιμποουτί	1031
342 Σομαλία	1031
346 Κένυα	1031
350 Ουγκάντα	1031

352 Τανζανία	1031
355 Σεύχελες και Εξαρτήσεις	1031
357 Βρετανικό Έδαφος Ίνδικού Ωκεανού	1033
366 Μοζαμβίκη	1038
370 Μαδαγασκάρη	1031
372 Ρεϋνιόν	1032
373 Μαυρίκιος	1031
375 Κομόρες	1031
377 Μαγιότ	1032
378 Ζάμπια	1031
382 Ζιμπάμπουε (τέως Ροδεσία)	1038
386 Μαλάουι	1031
390 Δημοκρατία της Άφρικής και της Ναμίμπια	1028
391 Μποτσουάνα	1031
393 Ζουαζιλάνδη	1031
395 Λεζότο	1031

## ΑΜΕΡΙΚΗ

### Βόρειος Άμερική

400 Ήνωμένες Πολιτείες της Αμερικής	1023
404 Καναδάς	1023
406 Γροιλανδία	1032
408 Άγιος Πέτρος και Μικελόν	1032

### Κεντρική και Νότιος Άμερική

412 Μεξικό	1038
413 Βερμούδες	1033
416 Γουατεμάλα	1038
421 Μπελιζ	1038
424 Όνδούρα	1038
428 Έλ Σαλβαδόρ	1038
432 Νικαράγουα	1038
436 Κόστα Ρίκα	1038
442 Παναμάς	1038
448 Κούβα	1048
451 Δυτικές Ίνδies	1033
452 Αιτή	1038
453 Μπαχάμες	1031
454 Τέρκς και Κάικος Νήσοι	1033
456 Δομινικανική Δημοκρατία	1038
457 Νήσοι Παρθένες των Ήνωμένων Πολιτειών	1038
458 Γουαδελούπη	1032
460 Δομινίκα	1032
462 Μαρτινίκα	1031
463 Κάουμαν, Νήσοι	1033
464 Ίαμαϊκή	1031
465 Άγια Λουκία	1031
467 Άγιος Βικέντιος	1031
469 Μπαρμπάντος	1031
472 Τρίνιταντ και Τομπάγκο	1031
473 Γρενάδα	1031
476 Όλλανδικές Αντίλλες	1033
480 Κολομβία	1038
484 Βενεζουέλα	1038
488 Γουιάνα	1031
492 Σουρινάμ	1031
496 Γαλλική Γουιάνα	1032
500 Ίσημερινός	1038
504 Περού	1038
508 Βραζιλία	1038
512 Χιλή	1038
516 Βολιβία	1038
520 Παραγουάη	1038
524 Ούραγουάη	1038
528 Αργεντινή	1038
529 Νήσοι Φάκλαντ και Εξαρτήσεις	1033

## ΑΣΙΑ

### Έγγυς και Μέση Ανατολή

600 Κύπρος	1038
604 Λίβανος	1038
608 Συρία	1038
612 Ίράκ	1038
616 Ίράν	1038
624 Ίσραήλ	1038
628 Ίορδανία	1038
632 Σαουδική Αραβία	1038
636 Κουβέιτ	1038

640 Μπαχρέιν	1038
644 Κατάρ	1038
647 Ήνωμένα Άραβικά Εμιράτα	1038
649 Όμάν	1038
652 Βόρειος Ύεμένη	1038
656 Νότιος Ύεμένη	1038

### Λοιπές Άσιατικές Χώρες

660 Άφγανιστάν	1038
662 Πακιστάν	1038
664 Ίνδία	1038
666 Μπαγγλαντές	1038
667 Μαλδίβες	1038
669 Σρί Λάνκα	1038
672 Νεπάλ	1038
675 Μπουτάν	1038
676 Βιρμανία	1038
680 Ταϊλάνδη	1038
684 Λάος	1038
690 Βιετνάμ	1048
696 Καμπούτσεα (Καμπότζη)	1038
700 Ίνδονησία	1038
701 Μαλαισία	1038
703 Μπρουνέι	1033
706 Σιγκαπούρη	1038
708 Φιλιππίνες	1038
716 Μογγολία	1048
720 Κίνα	1048
724 Βόρειος Κορέα	1048
728 Νότιος Κορέα	1038
732 Ίαπωνία	1028
736 Ταϊβάν	1038
740 Χόγκ Κόνγκ	1038
743 Μακάο	1038

## ΑΥΣΤΡΑΛΙΑ, ΩΚΕΑΝΙΑ ΚΑΙ ΑΛΛΑ ΕΔΑΦΗ

800 Αυστραλία	1028
801 Παπούα Νέα Γουινέα	1031
802 Αυστραλιανή Ωκεανία	1038
803 Ναουρού	1038
804 Νέα Ζηλανδία	1028
806 Νήσοι Σολομώντος	1031
807 Τουβαλού	1031
808 Ωκεανία Αμερικανική	1038
809 Νέα Καληδονία και Εξαρτήσεις	1033
811 Γουάλλις και Φουτούνα Νήσοι	1033
812 Κριμπάτι Νήσος	1031
813 Νήσοι Πίτκαιρν	1038
814 Νεοζηλανδική Ωκεανία	1038
815 Φίτζι	1031
816 Βανουάτου (τέως Νέες Έβρίδες)	1031
817 Τόγκα	1031
819 Δυτική Σαμόα	1031
822 Γαλλική Πολυνησία	1033
890 Πολικές Περιοχές	1038

## ΔΙΑΦΟΡΑ

950 Έφοδιασμός σκαφών	1090
958 Χώρες και έδαφη μη καθοριζόμενα	1090
977 Χώρες και έδαφη άπορρητα, για έμπορικούς και στρατιωτικούς λόγους	1090



# Geonomenclature 1982

## EUROPE

### Community

	Zone	
001	France	1010
002	Belgium and Luxembourg	1010
003	Netherlands	1010
004	Federal Republic of Germany	1010
005	Italy	1010
006	United Kingdom	1010
007	Ireland	1010
008	Denmark	1010
009	Greece	1010

### Other European countries

024	Iceland	1021
025	Faroe Islands	1022
028	Norway	1021
030	Sweden	1021
032	Finland	1021
036	Switzerland	1021
038	Austria	1021
040	Portugal	1021
042	Spain	1022
043	Andorra	1022
044	Gibraltar	1022
045	Vatican City State	1022
046	Malta	1022
048	Yugoslavia	1022
052	Turkey	1022
056	Soviet Union	1041
058	German Democratic Republic	1041
060	Poland	1041
062	Czechoslovakia	1041
064	Hungary	1041
066	Romania	1041
068	Bulgaria	1041
070	Albania	1041

## AFRICA

### North Africa

202	Canary Islands	1038
204	Morocco	1038
205	Ceuta and Melilla	1038
208	Algeria	1038
212	Tunisia	1038
216	Libya	1038
220	Egypt	1038
224	Sudan	1031

### West Africa

228	Mauritania	1031
232	Mali	1031
236	Upper Volta	1031
240	Niger	1031
244	Chad	1031
247	Republic of Cape Verde	1031
248	Senegal	1031
252	Gambia	1031
257	Guinea Bissau	1031
260	Guinea	1031
264	Sierra Leone	1031
268	Liberia	1031
272	Ivory Coast	1031
276	Ghana	1031
280	Togo	1031
284	Benin	1031
288	Nigeria	1031

### Central, East and South Africa

302	Cameroon	1031
306	Central African Republic	1031
310	Equatorial Guinea	1031
311	São Tomé and Príncipe	1031
314	Gabon	1031
318	Congo	1031
322	Zaire	1031
324	Rwanda	1031
328	Burundi	1031
329	St Helena and dependencies	1033
330	Angola	1038
334	Ethiopia	1031
338	Djibouti	1031
342	Somalia	1031
346	Kenya	1031
350	Uganda	1031

352	Tanzania	1031
355	Seychelles and dependencies	1031
357	British Indian Ocean Territory	1033
366	Mozambique	1038
370	Madagascar	1031
372	Réunion	1032
373	Mauritius	1031
375	Comoros	1031
377	Mayotte	1032
378	Zambia	1031
382	Zimbabwe (form. Rhodesia)	1038
386	Malawi	1031
390	Republic of South Africa and Namibia	1028
391	Botswana	1031
393	Swaziland	1031
395	Lesotho	1031

## AMERICA

### North America

400	United States of America	1023
404	Canada	1023
406	Greenland	1032
408	St Pierre and Miquelon	1032

### Central and South America

412	Mexico	1038
413	Bermuda	1033
416	Guatemala	1038
421	Belize	1038
424	Honduras	1038
428	El Salvador	1038
432	Nicaragua	1038
436	Costa Rica	1038
442	Panama (incl. the former Canal Zone)	1038
448	Cuba	1048
451	West Indies	1033
452	Haiti	1038
453	Bahamas	1031
454	Turks and Caicos Islands	1033
456	Dominican Republic	1038
457	Virgin Islands of the United States	1038
458	Guadeloupe	1032
460	Dominica	1031
462	Martinique	1032
463	Cayman Islands	1033
464	Jamaica	1031
465	St Lucia	1031
467	St Vincent	1031
469	Barbados	1031
472	Trinidad and Tobago	1031
473	Grenada	1031
476	Netherlands Antilles	1033
480	Colombia	1038
484	Venezuela	1038
488	Guyana	1031
492	Surinam	1031
496	French Guiana	1032
500	Ecuador	1038
504	Peru	1038
508	Brazil	1038
512	Chile	1038
516	Bolivia	1038
520	Paraguay	1038
524	Uruguay	1038
528	Argentina	1038
529	Falklands Islands and dependencies	1033

## ASIA

### Near and Middle East

600	Cyprus	1038
604	Lebanon	1038
608	Syria	1038
612	Iraq	1038
616	Iran	1038
624	Israel	1038
628	Jordan	1038
632	Saudi Arabia	1038
636	Kuwait	1038

640	Bahrain	1038
644	Qatar	1038
647	United Arab Emirates	1038
649	Oman	1038
652	North Yemen	1038
656	South Yemen	1038

### Other Asian countries

660	Afghanistan	1038
662	Pakistan	1038
664	India	1038
666	Bangladesh	1038
667	Maldives	1038
669	Sri Lanka	1038
672	Nepal	1038
675	Bhutan	1038
676	Burma	1038
680	Thailand	1038
684	Laos	1038
690	Vietnam	1048
696	Kampuchea (Cambodia)	1038
700	Indonesia	1038
701	Malaysia	1038
703	Brunei	1033
706	Singapore	1038
708	Philippines	1038
716	Mongolia	1048
720	China	1048
724	North Korea	1048
728	South Korea	1038
732	Japan	1028
736	Taiwan	1038
740	Hong Kong	1038
743	Macao	1038

## AUSTRALASIA, OCEANIA AND OTHER TERRITORIES

800	Australia	1028
801	Papua New Guinea	1031
802	Australian Oceania	1038
803	Nauru	1038
804	New Zealand	1028
806	Solomon Islands	1031
807	Tuvalu	1031
808	American Oceania	1038
809	New Caledonia and dependencies	1033
811	Wallis and Futuna Islands	1033
812	Kiribati	1031
813	Pitcairn	1038
814	New Zealand Oceania	1038
815	Fiji	1031
816	Vanuatu (form. New Hebrides)	1031
817	Tonga	1031
819	Western Samoa	1031
822	French Polynesia	1033
890	Polar regions	1038

## MISCELLANEOUS

950	Stores and provisions	1090
958	Countries and territories not determined	
		1090
977	Countries and territories not disclosed for commercial or military reasons	1090

# Géonomenclature 1982

## EUROPE

Communauté	Zone		Zone		Zone
001 France	1010	352 Tanzanie	1031	640 Bahreïn	1038
002 Belgique et Luxembourg	1010	355 Seychelles et dépendances	1031	644 Qatar	1038
003 Pays-Bas	1010	357 Territoire britannique de l'océan Indien	1033	647 Émirats arabes unis	1038
004 République fédérale d'Allemagne	1010	366 Mozambique	1038	649 Oman	1038
005 Italie	1010	370 Madagascar	1031	652 Yémen du Nord	1038
006 Royaume-Uni	1010	372 Réunion	1032	656 Yémen du Sud	1038
007 Irlande	1010	373 Maurice	1031		
008 Danemark	1010	375 Comores	1031	<b>Autres pays d'Asie</b>	
009 Grèce	1010	377 Mayotte	1032	660 Afghanistan	1038
		378 Zambie	1031	662 Pakistan	1038
<b>Autres pays d'Europe</b>		382 Zimbabwe (anc. Rhodésie)	1038	664 Inde	1038
024 Islande	1021	386 Malawi	1031	666 Bangladesh	1038
025 Iles Féroé	1022	390 République d'Afrique du Sud et Namibie	1028	667 Maldives	1038
028 Norvège	1021	391 Botswana	1031	669 Sri Lanka	1038
030 Suède	1021	393 Swaziland	1031	672 Népal	1038
032 Finlande	1021	395 Lesotho	1031	675 Bhoutan	1038
036 Suisse	1021			676 Birmanie	1038
038 Autriche	1021			680 Thaïlande	1038
040 Portugal	1021			684 Laos	1038
042 Espagne	1022	<b>AMÉRIQUE</b>		690 Vietnam	1048
043 Andorre	1022	<b>Amérique du Nord</b>		696 Kampuchéa (Cambodge)	1038
044 Gibraltar	1022	400 États-Unis d'Amérique	1023	700 Indonésie	1038
045 Cité du Vatican	1022	404 Canada	1023	701 Malaisie	1038
046 Malte	1022	406 Groenland	1032	703 Brunei	1033
048 Yougoslavie	1022	408 Saint-Pierre et Miquelon	1032	706 Singapour	1038
052 Turquie	1022			708 Philippines	1038
056 Union soviétique	1041	<b>Amérique centrale et du Sud</b>		716 Mongolie	1048
058 République démocratique allemande	1041	412 Mexique	1038	720 Chine	1048
060 Pologne	1041	413 Bermudes	1033	724 Corée du Nord	1048
062 Tchécoslovaquie	1041	416 Guatemala	1038	728 Corée du Sud	1038
064 Hongrie	1041	421 Belize	1038	732 Japon	1028
066 Roumanie	1041	424 Honduras	1038	736 T'ai-wan	1038
068 Bulgarie	1041	428 El Salvador	1038	740 Hong Kong	1038
070 Albanie	1041	432 Nicaragua	1038	743 Macao	1038
		436 Costa Rica	1038		
		442 Panama (y compris l'anc. zone du canal)	1038	<b>AUSTRALIE, OCÉANIE ET AUTRES TERRITOIRES</b>	
		448 Cuba	1048	800 Australie	1028
		451 Indes occidentales	1033	801 Papouasie-Nouvelle-Guinée	1031
		452 Haïti	1038	802 Océanie australienne	1038
		453 Bahamas	1031	803 Nauru	1038
		454 Iles Turks et Caïcos	1033	804 Nouvelle-Zélande	1028
		456 République Dominicaine	1038	806 Iles Salomon	1031
		457 Iles Vierges des États-Unis	1038	807 Tuvalu	1031
		458 Guadeloupe	1032	808 Océanie américaine	1038
		460 Dominique	1031	809 Nouvelle-Calédonie et dépendances	1033
		462 Martinique	1032	811 Iles Wallis et Futuna	1033
		463 Iles Cayman	1033	812 Kiribati	1031
		464 Jamaïque	1031	813 Iles Pitcairn	1038
		465 Sainte-Lucie	1031	814 Océanie néo-zélandaise	1038
		467 Saint-Vincent	1031	815 Fidji	1031
		469 La Barbade	1031	816 Vanuatu (anc. Nouvelles-Hébrides)	1031
		472 Trinidad et Tobago	1031	817 Tonga	1031
		473 Grenada	1031	819 Samoa occidentales	1031
		476 Antilles néerlandaises	1033	822 Polynésie française	1033
		480 Colombie	1038	890 Régions polaires	1038
		484 Venezuela	1038		
		488 Guyana	1031	<b>DIVERS</b>	
		492 Surinam	1031	950 Avitaillement et soutage	1090
		496 Guyane française	1032	958 Pays et territoires non déterminés	1090
		500 Équateur	1038	977 Pays et territoires non précisés pour des raisons commerciales ou militaires	1090
		504 Pérou	1038		
		508 Brésil	1038		
		512 Chili	1038		
		516 Bolivie	1038		
		520 Paraguay	1038		
		524 Uruguay	1038		
		528 Argentine	1038		
		529 Iles Falkland et dépendances	1033		
		<b>ASIE</b>			
		<b>Proche et Moyen-Orient</b>			
		600 Chypre	1038		
		604 Liban	1038		
		608 Syrie	1038		
		612 Irak	1038		
		616 Iran	1038		
		624 Israël	1038		
		628 Jordanie	1038		
		632 Arabie Saoudite	1038		
		636 Koweït	1038		

# Geonomenclatura 1982

## EUROPA

EUROPA			EUROPA					
Comunità	Zone		Zone		Zone			
001	Francia	1010	352	Tanzania	1031	640	Bahreïn	1038
002	Belgio e Lussemburgo	1010	355	Seychelles e dipendenze	1031	644	Qatar	1038
003	Paesi Bassi	1010	357	Territorio britannico dell'Oceano Indiano	1033	647	Emirati arabi uniti	1038
004	Repubblica federale di Germania	1010				649	Oman	1038
005	Italia	1010	366	Mozambico	1038	652	Yemen del Nord	1038
006	Regno Unito	1010	370	Madagascar	1031	656	Yemen del Sud	1038
007	Irlanda	1010	372	Riunione	1032			
008	Danimarca	1010	373	Maurizio	1031	<b>Altri paesi d'Asia</b>		
009	Grecia	1010	375	Comore	1031	660	Afganistan	1038
			377	Mayotte	1032	662	Pakistan	1038
<b>Altri paesi d'Europa</b>			378	Zambia	1031	664	India	1038
024	Islanda	1021	382	Zimbabwe (ex Rhodesia)	1038	666	Bangladesh	1038
025	Isole Feroë	1022	386	Malawi	1031	667	Maldiva	1038
028	Norvegia	1021	390	Repubblica del Sudafrica e Namibia	1028	669	Sri Lanka	1038
030	Svezia	1021	391	Botswana	1031	672	Nepal	1038
032	Finlandia	1021	393	Swaziland	1031	675	Bhutan	1038
036	Svizzera	1021	395	Lesotho	1031	676	Birmania	1038
038	Austria	1021	<b>AMERICA</b>			680	Tailandia	1038
040	Portogallo	1021	<b>America settentrionale</b>			684	Laos	1038
042	Spagna	1022	400	Stati Uniti d'America	1023	690	Vietnam	1048
043	Andorra	1022	404	Canada	1023	696	Campucea (Cambogia)	1038
044	Gibilterra	1022	406	Groenlandia	1032	700	Indonesia	1038
045	Città del Vaticano	1022	408	Saint-Pierre e Miquelon	1032	701	Malaysia	1038
046	Malta	1022	<b>America centrale e del sud</b>			703	Brunei	1033
048	Iugoslavia	1022	412	Messico	1038	706	Singapore	1038
052	Turchia	1022	413	Bermude	1033	708	Philippine	1038
056	Unione Sovietica	1041	416	Guatemala	1038	716	Mongolia	1048
058	Repubblica democratica tedesca	1041	421	Belize	1038	720	Cina	1048
060	Polonia	1041	424	Honduras	1038	724	Corea del Nord	1048
062	Cecoslovacchia	1041	428	El Salvador	1038	728	Corea del Sud	1038
064	Ungheria	1041	432	Nicaragua	1038	732	Giappone	1028
066	Romania	1041	436	Costarica	1038	736	Taiwan	1038
068	Bulgaria	1041	442	Panama (compresa l'ex Zona del Canale)	1038	740	Hong Kong	1038
070	Albania	1041	448	Cuba	1048	743	Macao	1038
<b>AFRICA</b>			451	Indie occidentali	1033	<b>AUSTRALIA, OCEANIA ED ALTRI TERRITORI</b>		
<b>Africa settentrionale</b>			452	Haiti	1038	800	Australia	1028
202	Isole Canarie	1038	453	Bahamas	1031	801	Papuasie Nuova Guinea	1031
204	Marocco	1038	454	Isole Turks e Caicos	1033	802	Oceania australiana	1038
205	Ceuta e Melilla	1038	456	Repubblica Dominicana	1038	803	Nauru	1038
208	Algeria	1038	457	Isole Vergini degli Stati Uniti	1038	804	Nuova Zelanda	1028
212	Tunisia	1038	458	Guadalupa	1032	806	Isole Salomone	1031
216	Libia	1038	460	Dominica	1031	807	Tuvalu	1031
220	Egitto	1038	462	Martinica	1032	808	Oceania americana	1038
224	Sudan	1031	463	Isole Cayman	1033	809	Nuova Caledonia e dipendenze	1033
<b>Africa occidentale</b>			464	Giamaica	1031	811	Isole Wallis e Futuna	1033
228	Mauritania	1031	465	Santa Lucia	1031	812	Kiribati	1031
232	Mali	1031	467	San Vincenzo	1031	813	Isole Pitcairn	1038
236	Alto Volta	1031	469	Barbados	1031	814	Oceania neozelandese	1038
240	Niger	1031	472	Trinidad e Tobago	1031	815	Figi	1031
244	Ciad	1031	473	Grenada	1031	816	Vanuatu (ex Nuove Ebridi)	1031
247	Repubblica del Capo Verde	1031	476	Antille olandesi	1033	817	Tonga	1031
248	Senegal	1031	480	Colombia	1038	819	Samoa occidentali	1031
252	Gambia	1031	484	Venezuela	1038	822	Polinesia francese	1033
257	Guinea-Bissau	1031	488	Guyana	1031	890	Regioni polari	1038
260	Guinea	1031	492	Suriname	1031	<b>DIVERSI</b>		
264	Sierra Leone	1031	496	Guyana francese	1032	950	Provviste e dotazioni di bordo	1090
268	Liberia	1031	500	Ecuador	1038	958	Paesi e territori non determinati	1090
272	Costa d'Avorio	1031	504	Perù	1038	977	Paesi e territori non precisati per ragioni commerciali o militari	1090
276	Ghana	1031	508	Brasile	1038			
280	Togo	1031	512	Cile	1038			
284	Benin	1031	516	Bolivia	1038			
288	Nigeria	1031	520	Paraguay	1038			
<b>Africa centrale, orientale e meridionale</b>			524	Uruguay	1038			
302	Camerun	1031	528	Argentina	1038			
306	Repubblica Centrafricana	1031	529	Isole Falkland e dipendenze	1033			
310	Guinea equatoriale	1031	<b>ASIA</b>					
311	São Tomé e Príncipe	1031	<b>Vicino e Medio Oriente</b>			600	Cipro	1038
314	Gabon	1031	600	Cipro	1038	604	Libano	1038
318	Congo	1031	608	Siria	1038	612	Irak	1038
322	Zaire	1031	616	Iran	1038	624	Israele	1038
324	Ruanda	1031	628	Giordania	1038	632	Arabia Saudita	1038
328	Burundi	1031	636	Kuwait	1038			
329	Sant'Elena e dipendenze	1033						
330	Angola	1038						
334	Etiopia	1031						
338	Gibuti	1031						
342	Somalia	1031						
346	Kenia	1031						
350	Uganda	1031						

# Geonomenclatuur 1982

## EUROPA

### Gemeenschap

	Zone	
001	Frankrijk	1010
002	België en Luxemburg	1010
003	Nederland	1010
004	Bondsrepubliek Duitsland	1010
005	Italië	1010
006	Verenigd Koninkrijk	1010
007	Ierland	1010
008	Denemarken	1010
009	Griekenland	1010

### Overige Europese Landen

024	IJsland	1021
025	Faeröer	1022
028	Noorwegen	1021
030	Zweden	1021
032	Finland	1021
036	Zwitserland	1021
038	Oostenrijk	1021
040	Portugal	1021
042	Spanje	1022
043	Andorra	1022
044	Gibraltar	1022
045	Vaticaanstad	1022
046	Malta	1022
048	Joegoslavië	1022
052	Turkije	1022
056	Sowjetunie	1041
058	Duitse Democratische Republiek	1041
060	Polen	1041
062	Tsjechoslowakije	1041
064	Hongarije	1041
066	Roemenië	1041
068	Bulgarije	1041
070	Albanië	1041

## AFRIKA

### Noord-Afrika

202	Canarische eilanden	1038
204	Marokko	1038
205	Ceuta en Melilla	1038
208	Algerije	1038
212	Tunesië	1038
216	Libië	1038
220	Egypte	1038
224	Soedan	1031

### West-Afrika

228	Mauretanië	1031
232	Mali	1031
236	Opper-Volta	1031
240	Niger	1031
244	Tsjaad	1031
247	Kaapverdische Republiek	1031
248	Senegal	1031
252	Gambia	1031
257	Guinee-Bissau	1031
260	Guinea	1031
264	Sierra Leone	1031
268	Liberia	1031
272	Ivoorkust	1031
276	Ghana	1031
280	Togo	1031
284	Benin	1031
288	Nigeria	1031

### Centraal-, Oost- en Zuid-Afrika

302	Kameroen	1031
306	Centraalafrikaanse Republiek	1031
310	Equatoriaal Guinea	1031
311	São Tome en Principe	1031
314	Gaboen	1031
318	Kongo	1031
322	Zaire	1031
324	Rwanda	1031
328	Boeroendi	1031
329	St. Helena en onderhorigheden	1033
330	Angola	1038
334	Ethiopië	1031
338	Djibouti	1031
342	Somalia	1031
346	Kenia	1031
350	Oeganda	1031

352	Tanzania	1031
355	Seychellen en onderhorigheden	1031
357	Brits gebied in de Indische Oceaan	1033
366	Mozambique	1038
370	Madagascar	1031
372	Réunion	1032
373	Mauritius	1031
375	Comoren	1031
377	Mayotte	1032
378	Zambia	1031
382	Zimbabwe (voormalig Rhodesië)	1038
386	Malawi	1031
390	Republiek Zuid-Afrika en Namibië	1028
391	Botswana	1031
393	Swaziland	1031
395	Lesotho	1031

## AMERIKA

### Noord-Amerika

400	Verenigde Staten van Amerika	1023
404	Canada	1023
406	Groenland	1032
408	St. Pierre en Miquelon	1032

### Midden- en Zuid-Amerika

412	Mexico	1038
413	Bermuda	1033
416	Guatemala	1038
421	Belize	1038
424	Honduras	1038
428	El Salvador	1038
432	Nicaragua	1038
436	Costa Rica	1038
442	Panama (M.i.v. de voormalige Kanaalzone)	1038
448	Cuba	1048
451	West-Indië	1033
452	Haïti	1038
453	Bahamas	1031
454	Turks- en Caicos-eilanden	1033
456	Dominicaanse Republiek	1038
457	Maagdeneilanden behorende tot de Verenigde Staten	1038
458	Guadeloupe	1032
460	Dominica	1031
462	Martinique	1032
463	Cayman-eilanden	1033
464	Jamaica	1031
465	St. Lucia	1031
467	St. Vincent	1031
469	Barbados	1031
472	Trinidad en Tobago	1031
473	Grenada	1031
476	Nederlandse Antillen	1033
480	Columbia	1038
484	Venezuela	1038
488	Guyana	1031
492	Suriname	1031
496	Frans-Guyana	1032
500	Ecuador	1038
504	Peru	1038
508	Brazilië	1038
512	Chili	1038
516	Bolivia	1038
520	Paraguay	1038
524	Uruguay	1038
528	Argentinië	1038
529	Falklandeilanden en onderhorigheden	1033

## AZIË

### Nabije en Midden-Oosten

600	Cyprus	1038
604	Libanon	1038
608	Syrië	1038
612	Irak	1038
616	Iran	1038
624	Israël	1038
628	Jordanië	1038
632	Saoedi-Arabië	1038
636	Koeweit	1038

640	Bahrein	1038
644	Katar	1038
647	Verenigde Arabische Emiraten	1038
649	Oman	1038
652	Noord-Jemen	1038
656	Zuid-Jemen	1038

### Overige Aziatische landen

660	Afghanistan	1038
662	Pakistan	1038
664	India	1038
666	Bangla Desh	1038
667	Malediven	1038
669	Sri Lanka	1038
672	Nepal	1038
675	Bhoetan	1038
676	Birma	1038
680	Thailand	1038
684	Laos	1038
690	Vietnam	1048
696	Kampoetsjea (Kambodja)	1038
700	Indonesië	1038
701	Maleisië*	1038
703	Brunei	1033
706	Singapore	1038
708	Filippijnen	1038
716	Mongolië	1048
720	China	1048
724	Noord-Korea	1048
728	Zuid-Korea	1038
732	Japan	1028
736	Taiwan	1038
740	Hong Kong	1038
743	Macao	1038

## AUSTRALIË, OCEANIË EN OVERIGE GEBIEDEN

800	Australië	1028
801	Papoea Nieuw-Guinea	1031
802	Australisch Oceanië	1038
803	Nauroe	1038
804	Nieuw-Zeeland	1028
806	Salomonseilanden	1031
807	Tuvalu	1031
808	Amerikaans Oceanië	1038
809	Nieuw-Caledonië en onderhorigheden	1033
811	Wallis- en Futuna-eilanden	1033
812	Kiribati	1031
813	Pitcairn-eilanden	1038
814	Nieuwzeelands Oceanië	1038
815	Fidzji-eilanden	1031
816	Vanuatu (voorm. Nieuwe Hebriden)	1031
817	Tonga	1031
819	West-Samoa	1031
822	Frans Polynesië	1033
890	Poolgebieden	1038

## OVERIGE

950	Boordprovisie en -benodigheden alsmede bunkermateriaal	1090
958	Niet nader bepaalde landen en gebieden	1090
977	Om commerciële of militaire redenen niet nader aangegeven landen en gebieden	1090

## Økonomiske zoner

<b>Grand total</b>		<b>USA and Canada</b>	<b>TOM</b>		
Samtlige handelspartnere	1000	Amerikas Forenede Stater og Canada	1023	Oversøiske områder, associeret med EF	1033
<b>Intra-EC (EUR 10)</b>		<b>Others Class 1</b>		<b>Others Class 2</b>	
EF-medlemsstaterne	1010	Andre industrialiserede vestlige tredjelande	1028	Andre udviklingslande	1038
<b>Extra-EC (EUR 10)</b>		<b>Class 2</b>		<b>Class 3</b>	
Samtlige lande minus EF-medlemsstaterne	1011	Udviklingslande	1030	Statshandelslande	1040
<b>Class 1</b>		<b>ACP</b>		<b>Eastern Europe</b>	
Industrialiserede vestlige tredjelande	1020	Staterne i Afrika, Vestindien og Stillehavet - Lomé-konventionen	1031	Europæiske statshandelslande	1041
<b>EFTA</b>		<b>DOM</b>		<b>Other Class 3</b>	
Europæiske Frihandelsområde	1021	Oversøiske landsdele af EF	1032	Andre statshandelslande	1048
<b>Oth. West. Europe</b>				<b>Miscellaneous</b>	
Andre vesteuropæiske lande	1022			I øvrigt	1090

## Wirtschaftsräume

<b>Grand total</b>		<b>USA and Canada</b>	<b>TOM</b>		
Insgesamt der Partnerländer	1000	Vereinigte Staaten von Amerika und Kanada	1023	Assoziierte überseeische Gebiete der EG	1033
<b>Intra-EC (EUR 10)</b>		<b>Others Class 1</b>		<b>Others Class 2</b>	
Mitgliedstaaten der EG	1010	Andere industrialiserede vestlige Drittländer	1028	Andere Entwicklungsländer	1038
<b>Extra-EC (EUR 10)</b>		<b>Class 2</b>		<b>Class 3</b>	
Insgesamt ausschl. der EG-Mitgliedstaaten	1011	Entwicklungsländer	1030	Statshandelsländer	1040
<b>Class 1</b>		<b>ACP</b>		<b>Eastern Europe</b>	
Industrialiserede vestlige Drittländer	1020	Länder Afrikas, der Karibik und des Pazifiks - Abkommen von Lomé	1031	Europäische Staatshandelsländer	1041
<b>EFTA</b>		<b>DOM</b>		<b>Others Class 3</b>	
Europäische Freihandelsvereinigung	1021	Überseeische Departements der EG	1032	Andere Staatshandelsländer	1048
<b>Oth. West. Europe</b>				<b>Miscellaneous</b>	
Andere westeuropäische Länder	1022			Verschiedenes	1090

## Οικονομικές Ζώνες

<b>Grand total</b>		<b>USA and Canada</b>	<b>TOM</b>		
Γενικό σύνολο	1000	Ἡνωμένες Πολιτείες τῆς Ἀμερικῆς καὶ Καναδάς	1023	Ἵπερπόντια ἐδάφη τῶν Κρατῶν-μελῶν τῆς Κοινότητος	1033
<b>Intra-EC (EUR 10)</b>		<b>Others Class 1</b>		<b>Others Class 2</b>	
Κράτη-μέλη τῆς Κοινότητος	1010	Λοιπές ἐκβιομηχανισμένες Δυτικές τρίτες χώρες	1028	Λοιπές ἀναπτυσσόμενες χώρες	1038
<b>Extra-EC (EUR 10)</b>		<b>Class 2</b>		<b>Class 3</b>	
Γενικό σύνολο ἐκτός τῶν Κρατῶν-μελῶν τῆς Κοινότητος καὶ τῶν Διαφόρων χωρῶν μὴ ἀλλαχοῦ ταξινομημένων	1011	Ἀναπτυσσόμενες χώρες	1030	Χώρες μὲ Κρατικό Ἐμπόριο	1040
<b>Class 1</b>		<b>ACP</b>		<b>Eastern Europe</b>	
Ἐκβιομηχανισμένες Δυτικές τρίτες χώρες	1020	Χώρες τῆς Ἀφρικῆς τῆς Καραϊβικῆς καὶ τοῦ Εἰρηνικοῦ Ὠκεανοῦ-Σύμβαση LOME	1031	Εὐρωπαϊκές Χώρες μὲ κρατικό Ἐμπόριο	1041
<b>EFTA</b>		<b>DOM</b>		<b>Others Class 3</b>	
Εὐρωπαϊκή Ζώνη Ἐλευθέρων Συναλλαγῶν	1021	Ἵπερπόντιες κτήσεις τῶν Κρατῶν-μελῶν τῆς Κοινότητος	1032	Λοιπές Χώρες μὲ Κρατικό Ἐμπόριο	1048
<b>Oth. West. Europe</b>				<b>Miscellaneous</b>	
Λοιπές Δυτικές Εὐρωπαϊκές χώρες	1022			Διάφορες μὴ ἀλλαχοῦ ταξινομημένες χώρες (προαιρετικὴ Ταξινόμηση)	1090

## Economics zones

<b>Grand total</b>		<b>USA and Canada</b>	<b>TOM</b>		
Grand total of partner countries	1000	United States of America and Canada	1023	Overseas territories affiliated to the EC	1033
<b>Intra-EC (EUR 10)</b>		<b>Others Class 1</b>		<b>Others Class 2</b>	
Member States of the EC	1010	Other Western industrialized third countries	1028	Other developing countries	1038
<b>Extra-EC (EUR 10)</b>		<b>Class 2</b>		<b>Class 3</b>	
Grand total less Member States	1011	Developing countries	1030	Countries with State-trade	1040
<b>Class 1</b>		<b>ACP</b>		<b>Eastern Europe</b>	
Western industrialized third countries	1020	Countries of Africa, the Caribbean and the Pacific - Lomé Convention	1031	European countries with State-trade	1041
<b>EFTA</b>		<b>DOM</b>		<b>Others Class 3</b>	
European Free Trade Area	1021	Overseas administrative areas of the EC	1032	Other countries with State-trade	1048
<b>Oth. West. Europe</b>				<b>Miscellaneous</b>	
Other Western European countries	1022			Miscellaneous	1090

## Zones économiques

<b>Monde</b>		<b>USA et Canada</b>		<b>TOM</b>	
Total général des pays partenaires	1000	États-Unis d'Amérique et Canada	1023	Territoires d'Outre-Mer associés à la CE	1033
<b>Intra-CE (EUR 10)</b>		<b>Aut. Classe 1</b>		<b>Aut. Classe 2</b>	
États membres de la CE	1010	Autres pays tiers industrialisés occidentaux	1028	Autres pays en voie de développement	1038
<b>Extra-CE (EUR 10)</b>		<b>Classe 2</b>		<b>Classe 3</b>	
Total général moins les États membres de la CE	1011	Pays en voie de développement	1030	Pays à commerce d'État	1040
<b>Classe 1</b>		<b>ACP</b>		<b>Europe orientale</b>	
Pays tiers industrialisés occidentaux	1020	Pays d'Afrique, des Caraïbes et du Pacifique - Convention de Lomé	1031	Pays européens à commerce d'État	1041
<b>AELE</b>		<b>DOM</b>		<b>Aut. Classe 3</b>	
Association Européenne de Libre-Échange	1021	Départements d'Outre-Mer de la CE	1032	Autres pays à commerce d'État	1048
<b>Aut. Eur. occid.</b>				<b>Divers non classé</b>	
Autres pays de l'Europe occidentale	1022			Divers n.d.a.	1090

## Zone economica

<b>Monde</b>		<b>USA e Canada</b>		<b>TOM</b>	
Totale generale dei paesi partner	1000	Stati Uniti d'America e Canada	1023	Territori d'Oltremare associati alla CE	1033
<b>Intra-CE (EUR 10)</b>		<b>Aut. Classe 1</b>		<b>Aut. Classe 2</b>	
Stati membri della CE	1010	Altri paesi terzi occidentali industrializzati	1028	Altri paesi in via di sviluppo	1038
<b>Extra-CE (EUR 10)</b>		<b>Classe 2</b>		<b>Classe 3</b>	
Totale generale meno gli Stati membri della CE	1011	Paesi in via di sviluppo	1030	Paesi a commercio di Stato	1040
<b>Classe 1</b>		<b>ACP</b>		<b>Europe orientale</b>	
Paesi terzi occidentali industrializzati	1020	Paesi d'Africa, dei Caraibi e del Pacifico - Convenzione di Lomé	1031	Paesi europei a commercio di Stato	1041
<b>AELE</b>		<b>DOM</b>		<b>Aut. Classe 3</b>	
Associazione Europea di Libero Scambio	1021	Dipartimenti d'Oltremare della CE	1032	Altri paesi a commercio di Stato	1048
<b>Aut. Eur. occid.</b>				<b>Divers non classé</b>	
Altri paesi dell'Europa occidentale	1022			Diversi n.n.a.	1090

## Economische zones

<b>Monde</b>		<b>USA et Canada</b>		<b>TOM</b>	
Algemeen totaal van partnerlanden	1000	Verenigde Staten van Amerika en Canada	1023	Gebieden overzee geassocieerd met de EG	1033
<b>Intra-CE (EUR 10)</b>		<b>Aut. Classe 1</b>		<b>Aut. Classe 2</b>	
Lid-Staten van de EG	1010	Andere geïndustrialiseerde westerse derde landen	1028	Andere ontwikkelingslanden	1038
<b>Extra-CE (EUR 10)</b>		<b>Classe 2</b>		<b>Classe 3</b>	
Algemeen totaal min de Lid-Staten van de EG	1011	Ontwikkelingslanden	1030	Staatshandellanden	1040
<b>Classe 1</b>		<b>ACP</b>		<b>Europe orientale</b>	
Geïndustrialiseerde westerse derde landen	1020	Landen in Afrika, het Caraïbisch gebied en de Stille Oceaan - Overeenkomst van Lomé	1031	Europese Staatshandellanden	1041
<b>AELE</b>		<b>DOM</b>		<b>Aut. Classe 3</b>	
Europese Vrijhandelsassociatie	1021	Departementen overzee van de EG	1032	Andere Staatshandellanden	1048
<b>Aut. Eur. occid.</b>				<b>Divers non classé</b>	
Andere Westeuropese landen	1022			Overige, n.a.g.	1090

Supplerende økonomiske zoner Zusätzliche Wirtschaftsräume Συμπληρωματικές οικονομικές ζώνες	Supplementary economic zones Zones économiques supplémentaires	Zone economica supplementari Supplementaire economische zones
---	---	--

<b>OECD</b>	001 + 002 + 003 + 004 + 005 + 006 + 007 + 008 + 009 + 024 + 025 + 028 + 030 + 032 + 036 + 038 + 040 + 042 + 045 + 048 + 052 + 202 + 205 + 400 + 404 + 406 + 732 + 800 + 803 + 804 + 819	
<b>Mediterranean Basin Bassin méditerranéen</b>	009 + 040 + 042 + 044 + 046 + 048 + 052 + 070 + 202 + 204 + 205 + 208 + 212 + 216 + 220 + 600 + 604 + 608 + 624 + 628	
<b>OPEC countries Pays OPEP</b>	208 + 216 + 288 + 314 + 484 + 500 + 612 + 616 + 632 + 636 + 644 + 647 + 700	
<b>Latin America Amérique latine</b>	412 + 416 + 424 + 428 + 432 + 436 + 442 + 452 + 456 + 480 + 484 + 500 + 504 + 508 + 512 + 516 + 520 + 524 + 528	
<b>ASEAN countries Pays de l'ANASE</b>	680 + 700 + 701 + 706 + 708	

**COMMUNITY - COMMUNAUTE**

Deutschland	Statistisches Bundesamt, Wiesbaden
France	Direction Générale des Douanes et Droits Indirects, Paris
Italia	Istituto Centrale di Statistica, Roma
Nederland	Centraal bureau voor de statistiek, Heerlen
Belg.-Luxbg.	Institut National de Statistique, Bruxelles
United Kingdom	HM Customs and Excise, Statistical Office, Southend-on-Sea
Ireland	Central Statistics Office, Dublin
Danmark	Danmarks Statistik, København
Ἑλλάς	Office National de Statistique de Grèce, Athènes

**OTHER COUNTRIES - AUTRES PAYS**

Iceland - Islande	}	OECD, Statistics of foreign trade, monthly bulletin, Serie A OCDE, Statistiques du commerce extérieur, bulletin mensuel, série A
Norway - Norvège		
Sweden - Suède		
Finland - Finlande		
Switzerland - Suisse		
Austria - Autriche		
Portugal		
Spain - Espagne		
Yugoslavia - Yougoslavie		
United States - Etats-Unis		
Canada		
Australia - Australie		
Turkey - Turquie		
Poland - Pologne	Biuletyn Statystyczny, GŁÓWNY URZĄD STATYSTYCZNY, Warszawa	
Czechoslovakia - Tchécoslovaquie	Statistické Přehledy, Federální statistický úrad, Praha-Karlín	
Rep. of South Africa - Rép. d'Afrique du Sud	International Monetary Fund, Direction of Trade	
Israel - Israël	Central Bureau of Statistics, Jerusalem	
Japan - Japon	Japan exports & imports, published by Japan Tariff Association	
Taiwan - T'ai-wan	Monthly Statistics of exports and imports, The Republic of China, Department of Statistics, Ministry of Finance	
Hong-Kong	International Monetary Fund, Direction of Trade	







## EUROSTAT-PUBLIKATIONER

De europæiske Fællesskabers statistiske Kontors program vedrørende de publikationer, der udgives i løbet af året, offentliggøres, inddelt efter emner, i årets første nummer af brochuren »Eurostat News« (»Informations de l'«Eurostat«), der udkommer hvert kvartal.

De publikationer, der netop er udkommet, eller som er under forberedelse, er nævnt i en meddelelse, der er indhæftet i »Eurostat News« under overskrifterne »Published« (»Vient de Paraître«) og »To be published« (»Va paraître«).

## EUROSTAT-VERÖFFENTLICHUNGEN

Das Veröffentlichungsprogramm des Statistischen Amtes der Europäischen Gemeinschaften für das jeweilige Kalenderjahr ist, nach Themenkreisen gegliedert, im ersten Heft jedes Jahrgangs der vierteljährlich erscheinenden Broschüre „Eurostat-Mitteilungen“ enthalten.

Auf die neuerschienenen oder in Vorbereitung befindlichen Veröffentlichungen wird in den „Eurostat-Mitteilungen“ unter den Rubriken „Erschienen“ und „In Vorbereitung“ hingewiesen.

## ΔΗΜΟΣΙΕΥΣΕΙΣ ΤΟΥ EUROSTAT

Τό πρόγραμμα τών μελλοντικῶν ἐκδόσεων τῆς Στατιστικῆς Ὑπηρεσίας τῶν Εὐρωπαϊκῶν Κοινοτήτων πού θά δημοσιευθοῦν κατά τή διάρκεια τοῦ ἔτους, περιλαμβάνεται στό πρῶτο τεύχος τοῦ ἔτους, τοῦ τριμηνιαίου δελτίου πού τιτλοφορεῖται « Πληροφορίες τοῦ Eurostat ». Ἡ ταξινόμηση τῶν δημοσιεύσεων γίνεται ἀνάλογα μέ τά ἐξεταζόμενα θέματα.

Οἱ δημοσιεύσεις πού μόλις βγαίνουν ἀπό τό τυπογραφεῖο ἢ αὐτές πού βρίσκονται ὑπό ἐκτύπωση ἀποτελοῦν τό ἀντικείμενο μιᾶς καταχωρημένης ἀγγελίας, στό ἴδιο δελτίο « Πληροφορίες τοῦ EUROSTAT » κάτω ἀπό τούς τίτλους « Ἐκυκλοφόρησε » ἢ « Κυκλοφορεῖ σέ λίγο ».

## EUROSTAT PUBLICATIONS

The programme of publications by the Statistical Office of the European Communities to appear during the year is published, using the classification based on themes, in the first number each year of the quarterly booklet 'Eurostat News'.

'Eurostat News' also lists the latest publications and publications being prepared under the headings 'Published' and 'To be published'.

## PUBLICATIONS DE L'EUROSTAT

Le programme de l'Office statistique des Communautés européennes relatif aux publications qui seront éditées en cours d'année est publié, selon le classement par thèmes traités, dans le premier numéro de l'année de la brochure trimestrielle intitulée « Informations de l'«Eurostat» ».

Les publications nouvellement sorties de presse ou celles qui sont en préparation font l'objet d'une annonce insérée dans ces mêmes « Informations de l'«Eurostat» » sous les rubriques « Vient de paraître » ou « Va paraître ».

## PUBBLICAZIONI DELL'EUROSTAT

L'Istituto statistico delle Comunità europee pubblica ogni anno, nel primo numero del fascicolo trimestrale «Informations de l'«Eurostat»» («Eurostat News»), il programma delle pubblicazioni previste nel corso dell'anno, classificate per argomenti.

Inoltre, in ogni numero delle «Informations de l'«Eurostat»» le rubriche «Vient de paraître» («Published») e «Va paraître» («To be published») annunciano rispettivamente le ultime pubblicazioni uscite e quelle in preparazione.

## PUBLIKATIES VAN EUROSTAT

Het programma van het Bureau voor de Statistiek van de Europese Gemeenschappen met de publikaties die in de loop van het jaar worden uitgegeven, is, ingedeeld naar onderwerp, opgenomen, in het eerste nummer van de dreimaandelijks brochure „Eurostat News“ („Eurostat Mitteilungen“).

De zojuist verschenen publikaties en de in voorbereiding zijnde publikaties worden in deze brochure aangekondigd in de rubrieken „Published“ („Erschienen“) of „To be published“ („In Vorbereitung“).

**Salgs- og abonnementskontorer · Vertriebsbüros · Γραφεία πωλήσεως ·  
Sales Offices · Bureaux de vente · Uffici di vendita · Verkoopkantoren**

**Belgique — Belgïe**

*Moniteur belge — Belgisch Staatsblad*  
Rue de Louvain 40-42 — Leuvensestraat 40-42  
1000 Bruxelles — 1000 Brussel  
Tél. 512 00 26

*Sous-dépôts — Agentschappen :*

Librairie européenne — Europese Boekhandel  
Rue de la Loi 244 — Wetstraat 244  
1040 Bruxelles — 1040 Brussel

CREDOC

Rue de la Montagne 34 - Bte 11  
Bergstraat 34 - Bus 11  
1000 Bruxelles — 1000 Brussel

**Danmark**

*Schultz Forlag*

Montergade 21  
1116 København K  
Tlf. (01) 12 11 95

*Underagentur :*

Europa Bøger  
Gammel Torv 6 — Postbox 137  
1004 København K  
Tlf. (01) 15 62 73

**BR Deutschland**

*Verlag Bundesanzeiger*

Breite Straße — Postfach 10 80 06  
5000 Köln 1  
Tel. (0221) 20 29-0  
(Fernschreiber : Anzeiger Bonn 8 882 595)

**Greece**

*G.C. Eleftheroudakis S.A.*

International bookstore  
4 Nikis street  
Athens (126)  
Telex 219410 elef gr

*Sub-agent for Northern Greece :*

Molho's Bookstore  
10 Tsimiski Street  
Thessaloniki  
Tel. 275 271  
Telex 412885 limo

**France**

*Service de vente en France des publications des  
Communautés européennes*

*Journal officiel*

26, rue Desaix  
75732 Paris Cedex 15  
Tél. (1) 578 61 39

*« Service de documentation »*

D.E.P.P. — Maison de l'Europe  
37, rue des Francs-Bourgeois  
75004 Paris  
Tél. 887 96 50

**Ireland**

*Government Publications*

Sales Office  
G.P.O. Arcade  
Dublin 1

or by post

*Stationery Office*

Dublin 4  
Tel. 78 96 44

**Italia**

*Libreria dello Stato*

Piazza G. Verdi, 10  
00198 Roma — Tel. (6) 8508  
Telex 62008

**Nederland**

*Staatsdrukkerij- en uitgeverijbedrijf*

Christoffel Plantijnstraat  
Postbus 20014  
2500EA 's-Gravenhage  
Tel. (070) 78 99 11

**United Kingdom**

*H.M. Stationery Office*

P.O. Box 569  
London SE1 9NH  
Tel. (01) 928 69 77. ext. 365

*Sub-agent :*

Alan Armstrong & Associates  
8 Queen Victoria Street  
Reading, Berks. RG1 1TG  
Tel. (01) 258 37 40  
(01) 723 3902

**España**

*Mundi-Prensa Libros, S.A.*

Castello 37  
Madrid 1  
Tel. (91) 275 46 55

**Portugal**

*Livraria Bertrand, s.a.r.l.*

Rua João de Deus — Venda Nova  
Amadora  
Tél. 97 45 71  
Télex 12 709 — litran — p.

**Schweiz - Sulsse - Svizzera**

*Librairie Payot*

6, rue Grenus  
1211 Genève  
Tél. 31 89 50

**Sverige**

*Librairie C.E. Fritzes*

Regeringsgatan 12  
Box 16356  
103 27 Stockholm  
Tél. 08-23 89 00

**United States of America**

*European Community Information Service*

2100 M Street, N.W.  
Suite 707  
Washington, D.C. 20 037  
Tel. (202) 862 95 00

**Canada**

*Renouf Publishing Co., Ltd.*

2184 St. Catherine Street West  
Montreal, Quebec H3H 1M7  
Tel. (514) 937 3519

**Grand-Duché de Luxembourg**

\*\*

**Andre lande · Andere Länder · Άλλες χώρες · Other countries · Autres pays · Altri paesi · Andere landen**

Kontoret for De europæiske Fællesskabers officielle Publikationer · Amt für amtliche Veröffentlichungen der Europäischen Gemeinschaften ·  
Υπηρεσία Έπίσημων Έκδόσεων των Ευρωπαϊκών Κοινοτήτων · Office for Official Publications of the European Communities ·  
Office des publications officielles des Communautés européennes · Ufficio delle pubblicazioni ufficiali delle Comunità europee ·  
Bureau voor officiële publikaties der Europese Gemeenschappen

Pris i Luxembourg (moms ikke medregnet) • Öffentliche Preise in Luxemburg (ohne MwSt.) • Τιμή στο Λουξεμβούργο χωρίς ΦΠΑ  
 Price (excluding VAT) in Luxembourg • Prix publics au Luxembourg, TVA exclue • Prezzi al pubblico nel  
 Lussemburgo, IVA esclusa • Vastgestelde prijzen in Luxemburg (exclusief BTW)

	ECU	BFR	DKR	DM	ΔPX	FF	IRL	LIT	HFL	UKL	USD
Pris pr. hæfte Einzelpreis Τιμή τεύχους Single copy Prix par numéro Prezzo unitario Prijs per nummer	5,52	225	43,50	13,50	340	34	3,80	7 200	15	3,30	6
Abonnement 1981 Συνδρομή Subscription 1981 Abbonamento 1981	52,79	2 150	414	129	3 260	322	36	68 300	142	31,30	61,50



KONTORET FOR DE EUROPÆISKE FÆLLESSKABERS OFFICIELLE PUBLIKATIONER  
 AMT FÜR AMTLICHE VERÖFFENTLICHUNGEN DER EUROPÄISCHEN GEMEINSCHAFTEN  
 ΥΠΗΡΕΣΙΑ ΕΠΙΣΗΜΩΝ ΕΚΔΟΣΕΩΝ ΤΩΝ ΕΥΡΩΠΑΪΚΩΝ ΚΟΙΝΟΤΗΤΩΝ  
 OFFICE FOR OFFICIAL PUBLICATIONS OF THE EUROPEAN COMMUNITIES  
 OFFICE DES PUBLICATIONS OFFICIELLES DES COMMUNAUTÉS EUROPÉENNES  
 UFFICIO DELLE PUBBLICAZIONI UFFICIALI DELLE COMUNITÀ EUROPEE  
 BUREAU VOOR OFFICIËLE PUBLIKATIES DER EUROPESE GEMEENSCHAPPEN



CA-AR-82-007-7C-C

**CORRIGENDUM**

The figures below replace those with the same references of **table 12**.

Les données ci-dessous remplacent celles du **tableau 12** sous les mêmes références.

January-June 1981	Imports of the United Kingdom						Importations du Royaume-Uni				Janvier-Juin 1981
	0,1 : Page 71		4 : Page 83		5 : Page 87		7 : Page 91		6,8 : Page 95		
Partner countries	1 000 ECU	Indices 81 / 80	1 000 ECU	Indices 81 / 80	1 000 ECU	Indices 81 / 80	1 000 ECU	Indices 81 / 80	1 000 ECU	Indices 81 / 80	Pays partenaires
World	5 546 312	109	194 680	90	2 733 879	109	12 130 828	105	13 905 520	93	Monde
Intra-EC (EUR 10)	2 571 585	109	64 337	92	1 840 592	111	5 352 709	94	5 035 041	89	Intra-CE (EUR 10)
Extra-EC	2 974 728	109	130 343	90	796 995	104	4 836 684	113	6 688 633	73	Extra-CE
Class 1	1 474 792	114	47 228	99	688 226	106	4 322 892	113	4 520 097	89	Classe 1
EFTA	128 295	102	26 043	95	269 721	115	747 287	92	1 778 894	54	AELE
Other Western Europe	209 373	120	705	104	32 044	103	220 024	93	254 095	94	Autr. pays d'Europe occid.
USA and Canada	644 947	113	16 163	109	338 714	100	2 052 456	113	1 805 985	86	USA et Canada
Other class 1	492 177	116	4 317	96	47 746	109	1 303 125	134	681 124	72	Autres classe 1
Class 2	1 442 285	106	82 233	85	56 870	98	452 915	125	1 910 777	95	Classe 2
ACP (59 countries)	568 308	97	20 129	68	10 653	144	17 019	141	86 180	47	ACP (59 pays)
DOM	2 471	44			6		71	20	576	360	DOM
TOM	4 263	30	628	240	2 159		2 039	190	1 486	96	TOM
Other class 2	867 223	115	61 476	92	44 053	87	433 786	125	1 822 535	99	Autres classe 2
Class 3 <sup>1)</sup>	57 670	89	882	104	51 899	90	60 878	67	257 758	47	Classe 3 <sup>1)</sup>
Eastern Europe <sup>1)</sup>	35 698	96	437	144	36 857	85	58 016	65	185 595	37	Europe orientale <sup>1)</sup>
Other class 3	21 972	80	445	81	15 042	107	2 861	112	72 163	159	Autres classe 3
Miscellaneous					96 292	125	1 941 435	125	2 181 850		Divers non classés
OECD	4 018 041	112	124 351	96	2 524 708	109	9 651 636	101	9 447 212	79	OCDE
Mediterranean Basin	587 529	124	886	97	54 099	93	274 932	100	580 479	103	Bassin méditerranéen
OPEC	36 055	54	10 820	52	2 736	92	106 390	154	92 851	53	OPEP
Latin America	311 174	138	7 540	70	16 690	104	24 099	100	214 113	79	Amérique latine
ASEAN	47 449	114	50 562	104	3 631	69	93 690	128	227 345	112	ANASE
United States of America	414 374	115	13 233	111	306 423	102	1 945 427	112	1 542 703	89	Etats-Unis d'Amérique