



MÅNEDLIG BULLETIN OVER UDENRIGSHANDELEN

MONATSBULLETIN DER AUSSENHANDELSSTATISTIK

ΜΗΝΙΑΙΟ ΔΕΛΤΙΟ ΕΞΩΤΕΡΙΚΟΥ ΕΜΠΟΡΙΟΥ

MONTHLY EXTERNAL TRADE BULLETIN

BULLETIN MENSUEL DU COMMERCE EXTÉRIEUR

BOLLETTINO MENSILE DEL COMMERCIO ESTERO

MAANDBULLETIN VAN DE BUITENLANDSE HANDEL

8 - 1982



DE EUROPÆISKE FÆLLESSKABERS STATISTISKE KONTOR
STATISTISCHES AMT DER EUROPÄISCHEN GEMEINSCHAFTEN
ΣΤΑΤΙΣΤΙΚΗ ΥΠΗΡΕΣΙΑ ΤΩΝ ΕΥΡΩΠΑΪΚΩΝ ΚΟΙΝΟΤΗΤΩΝ
STATISTICAL OFFICE OF THE EUROPEAN COMMUNITIES
OFFICE STATISTIQUE DES COMMUNAUTÉS EUROPÉENNES
ISTITUTO STATISTICO DELLE COMUNITÀ EUROPEE
BUREAU VOOR DE STATISTIEK DER EUROPESE GEMEENSCHAPPEN

L-2290 Luxembourg — Tél. 43011 — Télex : Comeur Lu 3423
B-1049 Bruxelles, Bâtiment Berlaymont, Rue de la Loi 200 (Bureau de liaison) — Tél. 235.11.11

Denne publikation kan fås gennem de salgssteder, som er nævnt på omslagets tredje side i dette hæfte.

Diese Veröffentlichung ist bei den auf der dritten Umschlagseite aufgeführten Vertriebsbüros erhältlich.

Τήν έκδοση αυτή μπορείτε να τήν προμηθευτείτε από τα γραφεία πωλήσεων τα όποια αναφέρονται στην τρίτη σελίδα του εξωφύλλου.

This publication is obtainable from the sales offices mentioned on the inside back cover.

Pour obtenir cette publication, prière de s'adresser aux bureaux de vente dont les adresses sont indiquées à la page 3 de la couverture.

Per ottenere questa pubblicazione, si prega di rivolgersi agli uffici di vendita i cui indirizzi sono indicati nella 3ª pagina della copertina.

Deze publikatie is verkrijgbaar bij de verkoopkantoren waarvan de adressen op blz. 3 van het omslag vermeld zijn.

MÅNEDLIG BULLETIN OVER UDENRIGSHANDELEN
MONATSBULLETIN DER AUSSENHANDELSSTATISTIK
ΜΗΝΙΑΙΟ ΔΕΛΤΙΟ ΕΞΩΤΕΡΙΚΟΥ ΕΜΠΟΡΙΟΥ
MONTHLY EXTERNAL TRADE BULLETIN
BULLETIN MENSUEL DU COMMERCE EXTÉRIEUR
BOLLETTINO MENSILE DEL COMMERCIO ESTERO
MAANDBULLETIN VAN DE BUITENLANDSE HANDEL

8 - 1982

Because of the Civil Service strike in the UK in 1981, the annual publication "Analytical tables of foreign trade 1981" will be delayed until the missing figures are available.

En raison des grèves dans les administrations publiques du Royaume-Uni en 1981, la publication annuelle « Tableaux analytiques du commerce extérieur 1981 » est retardée jusqu'à ce que les chiffres manquants soient disponibles.

First calculations of the series EUR 10 including Greece.
Bulletin still incomplete for technical reasons.
The missing series and tables will be published as soon as possible.

United Kingdom and EUR 10:

Because of the Civil Service strike in the UK it is not possible for the moment to publish the figures for February to August 1981 for UK and EUR 10. The series will be completed as soon as possible.

Greece:

The first application of Community regulations for foreign trade, during the first months of 1981, gave rise to a delay in customs operations, which accounts for the low level of trade data for this period.

Premiers calculs des séries EUR 10 y compris la Grèce.
Bulletin encore incomplet pour des raisons techniques.
Les séries et tableaux manquants seront publiés dans les meilleurs délais.

Royaume-Uni et EUR 10 :

En raison des grèves dans les administrations publiques du Royaume-Uni, les chiffres de février à août 1981 ne peuvent pas être publiés pour le Royaume-Uni et EUR 10. Les séries seront complétées dès que possible.

Grèce :

La première application des règlements communautaires du commerce extérieur a occasionné un retard dans les opérations douanières durant les premiers mois de 1981, d'où le bas niveau des données du commerce de cette période.

Luxembourg : Office des publications officielles des Communautés européennes, 1982
Kat./cat. : CA-AR-82-008-7C

Indholdsgengivelse kun tilladt med angivelse af kilde
Inhaltswiedergabe nur mit Quellennachweis gestattet
Ἡ ἀναπαραγωγή ὑπόκειται στήν ἀναφορά τῶν πηγῶν
Reproduction of the contents of this publication is subject to acknowledgement of the source
La reproduction des données est subordonnée à l'indication de la source
La riproduzione del contenuto è subordinata alla citazione della fonte
Het overnemen van gegevens is toegestaan mits duidelijke bronvermelding

Printed in France

BEMÆRK

Fra og med nr. 4/1981 præsenteres *Månedlig bulletin over udenrigshandelen* med følgende ændringer:

Ny kilde

Tabellerne i den månedlige bulletin er indtil nummer 3 i året 1981 blevet udarbejdet på grundlag af særlige oplysninger, som var udarbejdet af medlemsstaterne. For fremtiden vil tabellerne blive opstillet af EUROSTAT på grundlag af månedlige statistikker fra NIMEXE, som fremsendes fra medlemsstaterne i form af magnetbånd

Disse oplysninger vil i øvrigt også danne grundlag for andre arbejder, som EUROSTAT udfører vedrørende udenrigshandelen.

EUROSTAT retter en tak til medlemsstaterne, som ved at fremskynde indsendelsen af deres basisoplysninger har gjort det muligt at benytte én og samme kilde som grundlag.

Udvidelse af undersøgelsesområdet

Tabellerne omfatter EUR 10, dvs. hele Fællesskabet inklusive Grækenland. For at kunne foretage sammenligninger og følge udviklingen er rækkerne Intra- og Extra-EF fra og med 4. kvartal 1978 blevet beregnet på grundlag af EUR 10.

Formidling

De statistiske oplysninger i denne bulletin er oplagret i databanken CRONOS-EUROSTAT. De kan aflæses » on-line « via datanettet EURONET. Mere detaljerede oplysninger i henhold til varenomenklaturerne NIMEXE og SITC foreligger hvert kvartal på mikrofiche og offentliggøres hvert år i *Analytiske tabeller over udenrigshandelen*.

HINWEIS

Mit Nr. 4/1981 wird das *Monatsbulletin der Außenhandelsstatistik* mit folgenden Änderungen vorgelegt :

Neue Quelle

Bis Heft 3/1981 wurden die Tabellen des Monatsheftes aufgrund von besonders dafür gelieferten Statistiken der Mitgliedstaaten erstellt. Jetzt erfolgt die Aufbereitung durch EUROSTAT aufgrund von monatlich durch die Mitgliedstaaten auf Magnetband gelieferten Ergebnissen auf Basis der NIMEXE.

Diese Angaben dienen auch als Grundlage für alle übrigen vom EUROSTAT aufbereiteten Außenhandelsstatistiken.

EUROSTAT möchte allen Mitgliedstaaten an dieser Stelle besonders danken, daß durch die beschleunigte Übermittlung der Basisangaben der Übergang auf eine einheitliche Quelle ermöglicht worden ist.

Gebietserweiterung

Die Tabellen beziehen sich auf die Gemeinschaft einschließlich Griechenlands : EUR 10. Für Zwecke des Vergleichs, und um der Entwicklung zu folgen, sind die Reihen Intra- und Extra-EG vom 4. Vierteljahr 1978 an auf der Grundlage EUR 10 neu berechnet worden.

Weiterverbreitung

Die statistischen Angaben dieses Bulletins sind in der Datenbank CRONOS-EUROSTAT gespeichert und können über das Datennetz Euronet „on-line“ abgefragt werden. Weiter detaillierte Angaben nach den Warenverzeichnissen NIMEXE und SITC stehen vierteljährlich auf Mikrofiche zur Verfügung und werden jährlich in den *Analytischen Übersichten des Außenhandels* veröffentlicht.

ΠΡΟΕΙΔΟΠΟΙΗΣΗ

Ή από τό τεύχος άριθ. 4/1981 τό *Μηνιαίο δελτίο έξωτερικού έμπορίου* παρουσιάζεται μέ τίς ακόλουθες τροποποιήσεις :

Νέα Πηγή

Μέχρι τό τεύχος άριθ. 3 του έτους 1981, οι πίνακες του μηνιαίου δελτίου παρουσιάζονταν μέ βάση ειδικά δεδομένα που είχαν επεξεργασθεί τά Κράτη μέλη. Ή από τώρα και στό έξής οι πίνακες θά έκπονούνται από την EUROSTAT (Στατιστική Υπηρεσία των Εύρωπαϊκών Κοινοτήτων) μέ βάση τίς μηνιαίες στατιστικές της NIMEXE που παρέχονται σέ μαγνητικές ταινίες από τά Κράτη μέλη.

Αυτά τά στοιχεία χρησιμοποιούνται έξάλλου και για τά άλλα πονήματα που πραγματοποιεί ή EUROSTAT στον τομέα του έξωτερικού έμπορίου.

Ή EUROSTAT θέλει νά εύχαριστήσει τά Κράτη μέλη που, μέ τή γρηγορότερη μετάδοση των βασικών τους στοιχείων, έπέτρεψαν την υιοθεσία αυτής της μοναδικής πηγής τροφοδοσίας.

Ήπέκταση του πεδίου

Οι πίνακες που αναφέρονται στην Κοινότητα περιλαμβανομένης της Έλλάδας, είναι γνωστοί σαν EUR 10. Τά στοιχεία ENTOΣ και EKTOΣ EK έχουν επεξεργασθεί στην βάση EUR 10 από τό 4ο τρίμηνο του 1978, ώστε νά έπιτρέπουν τίς συγκρίσεις και την παρακολούθηση της εξέλιξως.

Διάδοση

Τά στατιστικά στοιχεία που μεταφέρονται σέ αυτό τό δελτίο είναι αποθηκευμένα στην τράπεζα πληροφοριών CRONOS EUROSTAT. Είναι δυνατή ή προσέγγισή τους « on line » μέσω του δικτύου EURONET. Πιο λεπτομερείς στατιστικές, σύμφωνα μέ τίς όνοματολογίες NIMEXE και ΤΤΑΕ (Τυποποιημένη Ταξινόμηση του Διεθνούς Έμπορίου), είναι διαθέσιμες ανά τρίμηνο σέ μικροφίτσες και έτησίως στις δημοσιεύσεις *Άναλυτικοί πίνακες έξωτερικού έμπορίου*.

NOTICE

As from issue No 4/1981 the *Monthly External Trade Bulletin* will contain the following changes :

New source

Up to and including the third 1981 issue, the tables in the monthly bulletin were based on special statistics compiled by Member States. Henceforward these tables will be prepared by EUROSTAT using NIMEXE statistics transmitted monthly by Member States on magnetic tape.

These data are also used to compile the other EUROSTAT external trade statistics.

EUROSTAT would like to take this opportunity to thank all the Member States for the more rapid transmission of basic data which has made the transition to a uniform source possible.

Extension of the survey area

The tables refer to the Community including Greece, known as EUR 10. For the purposes of comparison and monitoring of trends, the series Intra and Extra-EC have been recalculated on the basis of EUR 10 as from the fourth quarter of 1978.

Dissemination

The statistical data included in this bulletin are stored in the data bank CRONOS-Eurostat. They can be consulted on-line via the Euronet data network. More detailed data, in accordance with the NIMEXE and SITC classifications, are available quarterly on microfiche and are published annually in the *Analytical Tables of Foreign Trade*.

AVERTISSEMENT

A partir du n° 4/1981, le *Bulletin mensuel du commerce extérieur* se présente avec les modifications suivantes :

Nouvelle source

Jusqu'au numéro 3 de l'année 1981, les tableaux du bulletin mensuel étaient produits à partir de statistiques spéciales élaborées par les États membres. Dorénavant les tableaux seront établis par EUROSTAT sur la base des données NIMEXE transmises mensuellement sur bandes magnétiques par les États membres.

Ces données servent par ailleurs à l'élaboration des autres statistiques du commerce extérieur réalisées par EUROSTAT.

EUROSTAT tient à remercier les États membres qui, par la transmission plus rapide de leurs données de base, ont permis l'adoption de cette source unique d'alimentation.

Élargissement du champ

Les tableaux se réfèrent à la Communauté Grèce comprise : nommée EUR 10. Afin de permettre les comparaisons et de suivre l'évolution, les données Intra et Extra-CE ont été élaborées sur la base EUR 10 à partir du 4^e trimestre 1978.

Diffusion

Les données statistiques reprises dans ce bulletin sont stockées dans la banque de données CRONOS-EUROSTAT. Elles peuvent être consultées « on-line » via le réseau Euronet. Des statistiques plus détaillées, selon les nomenclatures NIMEXE et CTCI, sont disponibles trimestriellement sur microfiche et annuellement dans les publications *Tableaux analytiques du commerce extérieur*.

AVVERTENZA

A partire dal numero 4/1981 il *Bollettino mensile del commercio estero* viene pubblicato con le seguenti modifiche :

Nuova fonte

Fino al numero 3 dell'anno 1981 le tabelle del bollettino mensile erano prodotte a partire da apposite statistiche elaborate dagli Stati membri. D'ora in poi le tabelle saranno elaborate dall'EUROSTAT sulla base dei dati NIMEXE fornite mensilmente su nastro magnetico dagli Stati membri.

Tali dati vengono d'altronde utilizzati per le altre statistiche del commercio estero elaborate dall'EUROSTAT.

L'ISCE ringrazia gli Stati membri i quali, con una più rapida trasmissione dei loro dati di base, hanno consentito l'adozione di questa fonte unica.

Allargamento del campo considerato

Le tabelle si riferiscono alla Comunità, Grecia compresa, denominata EUR 10. Per consentire i raffronti con gli anni precedenti e poter seguire l'andamento degli scambi, i dati Intra ed Extra-CE sono stati elaborati su base EUR 10 a partire dal 4° trimestre 1978.

Diffusione

I dati statistici riportati nel Bollettino sono immagazzinati nella banca di dati CRONOS-EUROSTAT. Possono essere consultati « on-line » grazie alla rete Euronet. Statistiche più particolareggiate, secondo le nomenclature NIMEXE e CTCl, sono disponibili trimestralmente su microschede e annualmente nelle pubblicazioni *Tavole analitiche del commercio estero*.

NOTA BENE

Met ingang van nr. 4/1981 wordt het *Maandbulletin van de buitenlandse handel* op de volgende punten gewijzigd :

Nieuwe bron

De tabellen in het maandelijks bulletin werden voor de bulletins tot en met nummer 3 van 1981 opgesteld aan de hand van door de Lid-Staten speciaal hiervoor uitgewerkte statistieken. Voortaan zal EUROSTAT de tabellen opstellen op basis van de NIMEXE-gegevens, die op magneetband maandelijks door de Lid-Staten worden verstrekt.

Deze worden ook voor de uitwerking van de andere statistieken van de buitenlandse handel van het EUROSTAT gebruikt.

Het EUROSTAT wil van deze gelegenheid gebruik maken om alle Lid-Staten te bedanken voor de snellere toezending van de basisgegevens, waardoor thans nog maar van een enkele bron gebruik hoeft te worden gemaakt.

Uitbreiding van het waarnemingsgebied

De tabellen hebben betrekking op de gehele Gemeenschap, met inbegrip van Griekenland : EUR 10. Om vergelijkingen te kunnen maken en de ontwikkeling te kunnen volgen zijn de reeksen intra- en extra-EG vanaf het 4^e kwartaal 1978 opnieuw berekend, en wel op basis van EUR 10.

Verspreiding

De statistische gegevens uit dit bulletin zijn opgeslagen in de gegevensbank CRONOS-EUROSTAT. Zij kunnen via het netwerk Euronet rechtstreeks worden geraadpleegd.

Vollediger cijfermateriaal volgens de goederennomenclaturen NIMEXE en TCiH wordt ieder kwartaal op microfiche ter beschikking gesteld en jaarlijks in de *Analytische tabellen van de buitenlandse handel* gepubliceerd.

1. *Ensartede metoder for udarbejdelsen af statistikken over Fællesskabets udenrigshandel og over samhandelen mellem dets medlemsstater*

Siden 1. januar 1978 finder bestemmelserne i Rådets forordning (EØF) nr. 1736/75 om statistik over Fællesskabets udenrigshandel og over samhandelen mellem dets medlemsstater anvendelse i alle medlemsstater. Fra dette tidspunkt er alle statistikker over udenrigshandelen, som publiceres af EUROSTAT i modsætning til tidligere praksis i overensstemmelse med fælles principper (med undtagelse af nogle få særlige varebevægelser, der endnu ikke er harmoniseret, som f.eks. proviant, returgods, international fællesproduktion, postforsendelser, sortimenter o.l.). Harmoniseringen af begreber og definitioner fører uundgåeligt til en ændring af statistikkenes kildeværdi og samtidig til, at tidsrækernes ensartethed i et vist omfang afbrydes — et forhold, der især er vigtigt ved analyser over længere tidsrum.

2. *Kilder*

Eneste kilde for fællesskabsstatistikken er de resultater, som medlemsstaterne tilsender EUROSTAT i standardiseret form.

3. *Referenceperiode*

Kalendermåneden gælder principielt som referenceperiode.

4. *Indhold*

Statistikken over Fællesskabets udenrigshandel og over samhandelen mellem dets medlemsstater omfatter alle varer, der

- tilføres eller fraføres Fællesskabets statistikområde,
- bevæger sig mellem medlemsstaternes statistikområder.

5. *Registreringssystem*

Resultaterne af fællesskabsstatistikken vedrører specialhandelen.

Denne omfatter

- dels direkte indførsler og indførsler fra toldoplæg til fri omsætning samt indførsler til aktiv forædling og efter passiv forædling efter tilladelse fra toldmyndighederne,
- dels udførsler fra fri omsætning efter aktiv forædling og til passiv forædling efter tilladelse fra toldmyndighederne.

6. *Fritagelser og forenklinger*

Fællesskabsstatistikken indeholder ingen oplysninger om varer,

- der er opført på fritagelseslisten i bilag B til ovennævnte forordning (f. eks. legale betalingsmidler, varer til diplomatiske repræsentationer og lignende, visse ind- og udførsler af midlertidig karakter osv.),
- hvis værdi eller vægt ikke når op på den nationale statistiske tærskel, der er fastlagt i henhold til artikel 24,
- for hvilke der gælder særlige bestemmelser (f. eks. visse reparationer, forsendelser til og fra egne eller fremmede væbnede styrker, monetært guld osv.).

7. *Statistikområde*

Fællesskabets statistikområde omfatter Fællesskabets toldområde med undtagelse af de oversøiske franske departementer og Grønland. Forbundsrepublikken Tysklands statistik og dermed fællesskabsstatistikken omfatter også Vestberlin.

Handelen mellem Forbundsrepublikken Tyskland og Den tyske demokratiske Republik registreres ikke i Forbundsrepublikken

Tysklands statistik over udenrigshandelen og altså heller ikke i fællesskabsstatistikken.

Kontinentalsoklen regnes med til territoriet i den stat, der gør krav på den.

8. *Varefortegnelser*

I nærværende publikation er resultaterne, alt efter det enkelte tilfælde, opdelt i dele (eller sammengrupperede dele), afdelinger eller grupper i henhold til den internationale varefortegnelse for udenrigshandelen (SITC, rev. 2).

I de årlige publikationer »analytiske tabeller NIMEXE« og »analytiske tabeller SITC« vil man finde mere detaljerede opdelinger i henhold til den statistiske varefortegnelse for Fællesskabets udenrigshandel og for samhandelen mellem dets medlemsstater (NIMEXE) og i henhold til standardklassifikationen for international handel (SITC).

9. *Oprindelses- og bestemmelsesområde*

Ved indførsel angives:

- oprindelseslandet for varer med oprindelse i tredjelande, der ikke frit kan omsættes i Fællesskabet;
- forsendelseslandet for varer med oprindelse i andre medlemsstater (dvs. varer, der er fremstillet eller frit kan omsættes dér);

Ved udførsel angives bestemmelseslandet.

10. *Landefortegnelse*

Fællesskabsresultaterne opdeles efter oprindelses-, forsendelses- og bestemmelsesland på grundlag af den statistiske landefortegnelse for Fællesskabets udenrigshandel og for samhandelen mellem dets medlemsstater: GEONOM.

11. *Værdi*

Ved indførsel er den statistiske værdi lig med toldværdien eller (f. eks. ved indførsel fra andre medlemsstater) lig med en værdi, der fastsættes på samme måde som toldværdien (cif).

Ved udførsel er varernes statistiske værdi lig med den værdi, som varerne har på det sted eller det tidspunkt, hvor de udføres fra udførselsmedlemsstatens statistikområde (fob).

Priserne er angivet i europæiske regningsenheder (ECU) svarende til den ved Kommissionens beslutning nr. 3289/75/EKSF af 18.12.1975, fastlagte definition (EFT L 327 af 19.12.1975, s. 4). Sidst i hæftet findes en tabel med de anvendte omregningskurser.

12. *Kvantum*

Nettovægten angives for alle varer.

13. *Tidsskrift*

»Månedlig bulletin over Udenrigshandelen« har til formål at give hurtig oplysning om den kortfristede udvikling af Fællesskabets udenrigshandel, samt om samhandelen mellem dets medlemsstater, såvel som om Fællesskabets stilling i handelen med tredjelande.

Der offentliggøres her måneds- og kvartalsresultater, opdelt efter oprindelseslande i henhold til artikel 9 og bestemmelsesland dels efter varer eller efter landområder og varekategorier. Årsresultaterne offentliggøres i særlige årbøger eller i tillæg til månedshæfterne. Alle værdiangivelser vedrører specialhandelen

	Side		Side
GRAFISK FREMSTILLING		Udviklingen i handelen fordelt på SITC dele :	
Udførsel af jern og stål til de Forenede Stater	1	Tab. 11 :	
Kvantumindeks	2	0 : Næringsmidler, levende dyr	44
SPECIALTABEL		1 : Drikkevarer og tobak	46
		2 : Råstoffer, ikke spiselige	48
		3 : Mineralske brændselsstoffer	50
		4 : Olier, fødstoffer og voks	52
		5 : Kemiske produkter	54
		6 : Bearbejdede varer fordelt efter materialets art	56
		7 : Maskiner og transportmidler	58
		8 : Bearbejdede varer, i. a. n.	60
DE EUROPÆISKE FÆLLESSKABERS HANDEL		Tab. 12 :	
Summariske tal for handelen på lande :		Kvartalsvis akkumuleret (4 gange årligt)	
Tab. 1 :		Tab. 13 :	
Kvartalsoplysninger : import, eksport, handelsbalance	4	Handelen fordelt på SITC grupper :	62
Tab. 2 :		Månedstal	
Månedsoplysninger : Import	5		
Eksport	6	TREDJELANDENES HANDEL	
Handelsbalance	7	Tab. 14 :	
Summariske tal for handelen fordelt på varer :		Udviklingen i de vigtigste tredjelandes samlede handel og handel med EF (EUR 10)	118
Tab. 3 :		Tab. 15 :	
Kvartalsoplysninger : EF	8	OMREGNINGSKURSER	112
Tab. 4 :		GEONOMENKLATUR 1982	124
Månedsoplysninger : EF	9	KILDER	133
Tab. 5 :		Specialtabeller	
Kvartalsoplysninger : EF og medlemslande (4 gange årligt)		offentliggjort i tidligere hæfter	
Indeks :			
Tab. 6 :		År	Nr.
Kvantumsindeks og værdiindeks	12	EF-landenes handel fordelt på varegrupper og vigtigste lande	
Indeks for enhedsværdier, bytteforholdet og kvantumsindeks for forholdet mellem eksport og import	14	januar-juni 1981	1982 5
		januar-marts 1981	1982 4
		januar-december 1980	1981 4
		januar-december 1979	1980 5
		januar-december 1978	1979 6
		januar-december 1977	1978 5
		januar-december 1976	1977 4
		januar-december 1975	1976 5
		januar-december 1973/1974	1975 9
Udviklingen i handelen, i alt, intra- og extra-EF :		EF's handel med landbrugsprodukter :	
Tab. 7 :		A : Samlet oversigt over udviklingen fra	
I alt	16	1977-1979	1980 6
Intra-EF (EUR 10)	18	1976-1978	1979 6
Extra-EF (EUR 10)	19	B : De vigtigste varekategorier	
Handelsbalance (EUR 10)	20		
Tab. 8 :			
Intra-EF fordelt på medlemslandene	21	C : Varer underkastet reglerne for de fælles landbrugsordninger	
Udviklingen i handelen med de vigtigste landeområder :			
Tab. 9 :			
Lande i klasse 1	26		
EFTA	27		
USA	28		
Lande i klasse 2	29		
ACP	30		
Østeuropa	31		
Middelhavsområdet	32		
OPEC-landene	33		
Latinamerika	34		
ASEAN-landene	35		
Handelen fordelt på handelspartnere :			
Tab. 10 :			
Månedlig akkumulerede tal	36	EF's handel med råolie og råolieprodukter	
Månedstal			
			1981 11
			1981 3
			1981 1
			1980 5
			1981 11
			1981 2
			1980 6
			1980 6

Fodnoter

Tab. 1 + 2, Note 1
Alle oplysninger i denne publikation, der omhandler handelen mellem Forbundsrepublikken Tyskland og EF, omfatter ikke den i denne tabel anførte interzonehandel, dvs. handelen mellem FR Tyskland og Den tyske demokratiske Republik og Østberlin

- Note 2

— = Merindførsel

Tab. 6, Note 1
Basis for de i tabel 6 angivne kvantums- og enheds værdiindekser for medlemsstaterne er de nationale indekser (for Belgien-Luxembourg og Danmarks vedkommende enheds værdiindekser, for de andre medlemsstater kvantumsindekser), som er omregnet til ECU med 1975 som basis. For Belgien-Luxembourg og Danmarks vedkommende er mængdeindekset udregnet som kvotienten mellem værdi- og enheds værdiindekset, for de øvrige landes vedkommende er enheds værdiindekset udregnet som kvotienten mellem værdi- og kvantumsindekset. Indekserne for Fællesskabet (EUR 10) fremtræder som et vægtet gennemsnit af medlemsstaternes indekser.

Tab. 7, Note 1

— = Merindførsel

Tab. 8, Note 1
På basis af indførselen

Tab. 9, Note 1

Se note 1 til tabel 1

Tab. 10+12, Note 1

Se note 1 til tabel 1

- Note 2

Teknisk note :

På grund af den interne opstilling, der er benyttet ved denne behandling, har tallene til højre efter 7. række ikke længere betydning for tal over ca. 16 mio (=2²⁴).

Tab. 15, Note 1
ECU er en regningsenhed baseret på en »kurv af valutaer« i form af en vis mængde af hver af Fællesskabets valutaer ; sammenvejningen er foretaget på grundlag af hver medlemsstats gennemsnitlige bruttonationalindkomst og samhandel med de øvrige medlemsstater i 5-årsperioden 1969-1973. I sammenvejningen indgår desuden for hver valuta det pågældende lands andel i Fællesskabets kortfristede monetære støtte mellem centralbankerne (jf. EFT L 327 af 19.12.1975, s. 4).

- Note 2

Omregningskurser anvendt af De forenede Nations statistiske Kontor. (Vægtet gennemsnit, hvis der anvendes forskellige kurser ved import og eksport).

Tegn og forkortelser

0 : Mindre end det halve af den anvendte enhed
Ø : Gennemsnit pr. måned
Mio : Million
Mrd : Milliard
ECU : Europæisk valutaenhed
USD : US-dollars
EC-CE : De europæiske Fællesskaber
EUR-10 : EF-medlemsstaterne i alt
Belg.-Lux. : BLØU-Belgisk-Luxembourgsk Økonomisk Union
EUROSTAT : De europæiske Fællesskabers statistiske Kontor
SITC/CTCI : International varefortegnelse for udenrigshandelen

Vorbemerkungen

1. Einheitliche Methodologie in der Statistik des Außenhandels der Gemeinschaft und des Handels zwischen ihren Mitgliedstaaten

Seit 1. Januar 1978 wenden sämtliche Mitgliedstaaten die in der Verordnung (EWG) Nr. 1736/75 des Rates über die Statistik des Außenhandels der Gemeinschaft und des Handels zwischen ihren Mitgliedstaaten festgelegten Vorschriften an. Die von diesem Zeitpunkt ab durch EUROSTAT veröffentlichten Außenhandelsstatistiken folgen somit, im Unterschied zur bisherigen Praxis (bis auf wenige, noch nicht harmonisierte, besondere Warenbewegungen wie Schiffs- und Luftfahrzeugbedarf, Rückwaren, internationale Gemeinschaftsproduktionen, Postpakete, Sortimente und ähnliches), einheitlichen Grundsätzen. Unvermeidlicherweise führt die Harmonisierung der Begriffe und Definitionen zu einer Änderung des Aussagewertes der Statistik und mithin in gewissem Umfang zu einer Unterbrechung der Homogenität der Zeitreihen — ein Sachverhalt, der besonders bei Analysen über längere Zeiträume zu beachten ist.

2. Quellen

Ausschließliche Quelle für die Gemeinschaftsstatistik sind die Ergebnisse, die EUROSTAT durch die Mitgliedstaaten in standardisierter Form übermittelt werden.

3. Berichtszeitraum

Berichtszeitraum ist grundsätzlich der Kalendermonat.

4. Gegenstand

Gegenstand der Statistik des Außenhandels der Gemeinschaft und des Handels zwischen ihren Mitgliedstaaten sind alle Waren, die

- a) in das statistische Erhebungsgebiet der Gemeinschaft gelangen oder es verlassen,
- b) aus dem statistischen Erhebungsgebiet eines Mitgliedstaates in das eines anderen verbracht werden.

5. Erfassungssystem

Die Ergebnisse der Gemeinschaftsstatistik beziehen sich auf den Spezialhandel.

Dieser umfaßt

- einerseits die unmittelbare Einfuhr und die Einfuhr aus Lagern in den freien Verkehr, die Einfuhr zur zollamtlich bewilligten aktiven Veredlung und die Einfuhr nach zollamtlich bewilligter passiver Veredlung,
- andererseits die Ausfuhr aus dem freien Verkehr, nach zollamtlich bewilligter aktiver Veredlung und zur zollamtlich bewilligten passiven Veredlung.

6. Befreiungen und Vereinfachungen

In der Gemeinschaftsstatistik werden keine Angaben aufbereitet für Waren,

- a) die in der Befreiungsliste des Anhangs B der genannten Verordnung aufgeführt sind (z. B. gesetzliche Zahlungsmittel, Waren für diplomatische und ähnliche Zwecke, bestimmte Ein- und Ausfuhr vorübergehenden Charakters usw.),
- b) deren Wert oder Gewicht die aufgrund von Artikel 24 derselben Verordnung definierte nationale Schwelle nicht erreichen,
- c) für welche besondere Bestimmungen gelten (z. B. bestimmte Reparaturen, bestimmte Transaktionen eigener oder ausländischer Streitkräfte, Währungsgold usw.).

7. Erhebungsgebiet

Das statistische Erhebungsgebiet der Gemeinschaft umfaßt das Zollgebiet der Gemeinschaft, mit Ausnahme der französischen Überseedepartements und Grönlands. Das statistische Erhebungsgebiet der Bundesrepublik Deutschland und mithin der

Gemeinschaft schließt das Gebiet von West-Berlin ein.

Der Handel zwischen der Bundesrepublik Deutschland und der Deutschen Demokratischen Republik ist in der Außenhandelsstatistik der Bundesrepublik Deutschland und mithin in der Gemeinschaftsstatistik nicht erfaßt.

Der Festlandssockel wird zum statistischen Erhebungsgebiet des Staates gerechnet, der ihn beansprucht.

8. Warenverzeichnis

In der vorliegenden Veröffentlichung sind die Ergebnisse nach Teilen, Abschnitten oder Gruppen des Internationalen Warenverzeichnisses für den Außenhandel (SITC, Rev. 2) aufgegliedert enthalten.

Detailliertere Aufgliederungen nach dem Warenverzeichnis für die Statistik des Außenhandels der Gemeinschaft und des Handels zwischen den Mitgliedstaaten (NIMEXE) und nach den Untergruppen des Internationalen Warenverzeichnisses für den Außenhandel (SITC) finden sich in den jährlichen Veröffentlichungen „Analytische Übersichten NIMEXE“ und „Analytische Übersichten SITC“.

9. Bezugs- und Absatzgebiet

- Nachgewiesen wird bei der Einfuhr für die aus dritten Ländern stammenden Waren, die sich in der Gemeinschaft nicht im freien Verkehr befinden, das Ursprungsland;
- für die aus dritten Ländern oder aus Mitgliedstaaten stammenden Waren, die sich im freien Verkehr der Gemeinschaft befinden, das Versendungsland;
- bei der Ausfuhr das Bestimmungsland.

10. Länderverzeichnis

Die Gemeinschaftsergebnisse werden nach Ursprungs-, Versendungs- und Bestimmungsländern aufgegliedert aufgrund des Länderverzeichnisses für die Statistik des Außenhandels der Gemeinschaft und des Handels zwischen ihren Mitgliedstaaten: GEONOM.

11. Wert

Bei der Einfuhr ist der statistische Wert gleich dem Zollwert oder gleich einem Wert, der analog zum Zollwert bestimmt wird (z. B. bei der Einfuhr aus anderen Mitgliedstaaten) (cif).

Bei der Ausfuhr ist der statistische Wert gleich dem Wert, den die Waren am Ort und zum Zeitpunkt ihres Verbringens aus dem statistischen Erhebungsgebiet des Ausfuhrmitgliedstaates haben (fob).

Die Werte werden in Europäischen Rechnungseinheiten (ECU) in der durch die Entscheidung Nr. 3289/75/EGKS der Kommission vom 18. Dezember 1975 festgelegten Definition (ABl. L 327 vom 19.12.1975, S. 4) ausgedrückt. Eine Tabelle mit den verwendeten Umrechnungskursen befindet sich am Ende des Heftes.

12. Mengen

Nachgewiesen wird das Eigen- bzw. Reingewicht der Waren.

13. Veröffentlichung

Das „Monatsbulletin der Außenhandelsstatistik“ dient der möglichst schnellen Berichterstattung über die kurzfristige Entwicklung des Außenhandels der Gemeinschaft und des Handels zwischen ihren Mitgliedstaaten sowie über die Stellung der Gemeinschaft im Handel der Drittländer.

Ausgewiesen werden Monats- und Vierteljahresergebnisse, aufgegliedert nach Ursprungsländern gemäß Artikel 9 und Bestimmungsländern nach Waren und nach Zonen und Warenkategorien. Jahreszahlen bleiben besonderen Jahrbüchern oder Beilagen zum Monatsheft vorbehalten. Alle Angaben beziehen sich auf den Spezialhandel.

Inhaltsverzeichnis

	Seite
GRAPHISCHE DARSTELLUNGEN	
Ausfuhr von Eisen und Stahl nach den Vereinigten Staaten	1
Indices des Volumens	2
SONDERÜBERSICHT	
HANDEL DER EUROPÄISCHEN GEMEINSCHAFT	
Gesamtüberblick des Handels nach Ländern :	
Tab. 1 :	
Vierteljährlich : Einfuhr, Ausfuhr, Handelsbilanz	4
Tab. 2 :	
Monatlich : Einfuhr	5
Ausfuhr	6
Handelsbilanz	7
Gesamtüberblick des Handels nach Waren :	
Tab. 3 :	
Vierteljährlich : EG	8
Tab. 4 :	
Monatlich : EG	9
Tab. 5 :	
Vierteljährlich : EG und Mitgliedstaaten (viermal im Jahr)	12
Indizes :	
Tab. 6 :	
Indizes des Volumens und der tatsächlichen Werte	12
Indizes der Durchschnittswerte, Terms of Trade und der Volumenverhältnisse	14
Entwicklung des Handels, insgesamt, Intra- und Extra-EG :	
Tab. 7 :	
Insgesamt	16
Intra-EG (EUR 10)	18
Extra-EG (EUR 10)	19
Handelsbilanz (EUR 10)	20
Tab. 8 :	
Intra-EG nach Mitgliedstaaten	21
Entwicklung des Handels mit den wichtigsten Gebieten :	
Tab. 9 :	
Länder der Klasse 1	26
EFTA	27
Vereinigte Staaten	28
Länder der Klasse 2	29
AKP	30
Osteuropa	31
Mittelmeerbecken	32
OPEC-Länder	33
Lateinamerika	34
ASEAN-Länder	35
Handel nach Partnerländern :	
Tab. 10 :	
Monatlich kumuliert	36
Monatlich	36

Entwicklung des Handels nach SITC-Teilen :

Tab. 11 :	
0 : Nahrungsmittel, lebende Tiere	44
1 : Getränke und Tabak	46
2 : Rohstoffe	48
3 : Brennstoffe	50
4 : Öle, Fette und Wachse	52
5 : Chemische Erzeugnisse	54
6 : Bearbeitete Waren, nach Beschaffenheit gegliedert	56
7 : Maschinen und Fahrzeuge	58
8 : Verschiedene bearbeitete Waren	60

Tab. 12 :

Vierteljährlich kumuliert (viermal im Jahr)

Tab. 13 :

Handel nach SITC-Gruppen : 62
Monatlich

HANDEL DER DRITTEN LÄNDER

Tab. 14 :

Entwicklung des Handels der wichtigsten Drittländer insgesamt und mit der EG (EUR 10) 118

Tab. 15 :

UMRECHNUNGSKURSE 122

GEONOMENKLATUR 1982 124

QUELLENACHWEIS 133

Sonderübersichten

in früheren Heften veröffentlicht

	Jahr	Nr.
Handel der Mitgliedstaaten der EG nach Warenklassen und wichtigsten Ländern		
Januar-Juni 1981	1982	5
Januar-März 1981	1982	4
Januar-Dezember 1980	1981	4
Januar-Dezember 1979	1980	5
Januar-Dezember 1978	1979	6
Januar-Dezember 1977	1978	5
Januar-Dezember 1976	1977	4
Januar-Dezember 1975	1976	5
Januar-Dezember 1973/1974	1975	9
Handel der EG mit landwirtschaftlichen Erzeugnissen :		
A : Gesamtüberblick der Entwicklung		
1977-1979	1980	6
1976-1978	1979	6
B : Wichtige Warenkategorien		
1981	1981	11
1981	1981	2
1980	1980	9
1980	1980	5
C : Erzeugnisse, die den gemeinschaftlichen Agrarverordnungen unterliegen		
1981	1981	11
1981	1981	3
1981	1981	1
1980	1980	5
Handel der EG mit Erdöl und Erdölserzeugnissen		
1981	1981	11
1981	1981	2
1980	1980	6

Fußnoten

Tab. 1 + 2, - Note 1

Alle Angaben dieser Veröffentlichung über den Handel der Bundesrepublik Deutschland und der EG enthalten nicht den in dieser Tabelle aufgeführten Interzonenhandel, d.h. den Handel der BR Deutschland mit der Deutschen Demokratischen Republik und Berlin (Ost).

- Note 2

— = Einfuhrüberschuß.

Tab. 6, Note 1

Basis für die Volumen- und Durchschnittswertindizes der Mitgliedstaaten in Tab. 6 sind die nationalen Indizes (für Belgien-Luxemburg und Dänemark Durchschnittswertindizes, für die anderen Mitgliedstaaten Volumenindizes), die in ECU umgerechnet und auf das Jahr 1975 umbasiert werden. Für Belgien-Luxemburg und Dänemark errechnet sich der Volumenindex als Quotient aus Wert- und Durchschnittswertindex, für die übrigen Länder errechnet sich der Durchschnittswertindex als Quotient aus Wert- und Volumenindex. Die Indizes für die Gemeinschaft (EUR 10) ergeben sich als gewogenes Mittel der Indizes der Mitgliedstaaten.

Tab. 7, Note 1

— = Einfuhrüberschuß.

Tab. 8, Note 1

Auf Basis der Einfuhr.

Tab. 9, Note 1

Siehe Note 1, der Tabelle 1.

Tab. 10+12, Note 1

Siehe Note 1 der Tabelle 1.

- Note 2

Technischer Hinweis :

Aufgrund der internen Aufbereitungsweise sind Ziffern rechts von der siebenten Stelle bei Zahlen über rund 16 Millionen (= 2²⁴) nicht mehr signifikant.

Tab. 15, Note 1

Die ECU ist eine „Währungskorb“-Einheit auf der Grundlage fester Beträge für jede Gemeinschaftswährung; als Wägungselemente dienen Fünfjahresdurchschnitte (1969-1973) des Bruttosozialprodukts und des innergemeinschaftlichen Handels jedes Mitgliedstaates. Diese Wägung berücksichtigt für die einzelnen Währungen auch den Anteil des betreffenden Landes an dem kurzfristigen monetären Beistand zwischen den Zentralbanken der Gemeinschaft (s. ABL. L 327 vom 19.12.1975, S.4).

- Note 2

Umrechnungskurse des Statistischen Amtes der Vereinten Nationen. (Bei unterschiedlichen Kursen für Ein- und Ausfuhr gewogene Durchschnitte.)

Zeichen

und Abkürzungen

0 : Weniger als die Hälfte der verwendeten Einheit
Ø : Monatsdurchschnitt
Mio : Million
Mrd : Milliarde
ECU : Europäische Währungseinheit
USD : US-Dollar
EC-CE : Europäische Gemeinschaft
EUR 10 : Summe der Mitgliedstaaten der EG
Belg.-Lux. : BLWU - Belgisch-Luxemburgische Wirtschaftsunion
EUROSTAT : Statistisches Amt der Europäischen Gemeinschaften
SITC/CTCI : Internationales Warenverzeichnis für den Außenhandel

1. Ένιαία στατιστική μεθοδολογία του εξωτερικού εμπορίου της Κοινότητας και του εμπορίου μεταξύ των Κρατών μελών

Από την 1η Ιανουαρίου 1978, όλα τα Κράτη μέλη εφαρμόζουν τις διατάξεις του κανονισμού του Συμβουλίου (ΕΟΚ) με αριθ. 1736/75 που αφορούν τη στατιστική του εξωτερικού εμπορίου της Κοινότητας και του εμπορίου μεταξύ των Κρατών μελών. Από την ημερομηνία αυτή το EUROSTAT τροποποίησε τις μεθόδους που εφαρμόζει και δημοσιεύει όλα τα στατιστικά στοιχεία που αφορούν το εξωτερικό εμπόριο σύμφωνα με ενιαίες αρχές (με εξαίρεση περιορισμένων ειδικών διακινήσεων αγαθών όπως εφόδια πλοίων και αεροπλάνων, έπιστρεφόμενα εμπορεύματα, προϊόντα συμπαραγωγής, ταχυδρομικά δέματα, διάφορες συλλογές κ.λπ. που δεν έχουν ακόμη τυποποιηθεί). Η τυποποίηση των εννοιών και των όρισμών οδηγεί αναπόφευκτα σε μεταβολή του πληροφοριακού περιεχομένου των στατιστικών, με συνέπεια τη διακοπή (μιας ορισμένης έκτασης) της ομοιογένειας των χρονολογικών σειρών, γεγονός που πρέπει να ληφθεί υπόψη ιδιαίτερα στις αναλύσεις που καλύπτουν έκτεταμένες περιόδους.

2. Πηγές

Η μόνη πηγή για τη στατιστική της Κοινότητας είναι τα δεδομένα που τα Κράτη μέλη κοινοποιούν στο EUROSTAT με ενιαία ταξινόμηση.

3. Περίοδος αναφοράς

Η περίοδος αναφοράς είναι κανονικά ο ημερολογιακός μήνας.

4. Αντικείμενο

Η στατιστική του εξωτερικού εμπορίου της Κοινότητας και η στατιστική του εμπορίου μεταξύ των Κρατών μελών περιλαμβάνει όλα τα εμπορεύματα τα οποία:

- εισάγονται ή εξάγονται από το στατιστικό έδαφος της Κοινότητας·
- διακινούνται μεταξύ των στατιστικών εδαφών των Κρατών μελών.

5. Σύστημα καταγραφής

Τα στοιχεία της στατιστικής της Κοινότητας αναφέρονται στο ειδικό εμπόριο, το οποίο περιλαμβάνει:

- Τά εμπορεύματα που εισάγονται άπευθειας από το εξωτερικό και από αποθήκες αποταμιεύσεως για ελεύθερη κυκλοφορία, τα εμπορεύματα που εισάγονται για ενεργητική τελειοποίηση και τα εμπορεύματα που εισάγονται μετά από παθητική τελειοποίηση (τελωνιακό καθεστώς)·
- Τά εμπορεύματα ελεύθερης κυκλοφορίας που εξάγονται, τα εμπορεύματα που εξάγονται μετά από ενεργητική τελειοποίηση και τα εμπορεύματα που εξάγονται για παθητική τελειοποίηση (τελωνιακό καθεστώς).

6. Εξαιρέσεις και άπλοποιημένες διαδικασίες

Η στατιστική της Κοινότητας δεν επεξεργάζεται στοιχεία που αφορούν εμπορεύματα τα οποία:

- περιέχονται στον πίνακα εξαιρέσεων του παραρτήματος "β" του παραπάνω κανονισμού (π.χ. κυκλοφορούντα νομίσματα, είδη διπλωματικής ή ανάλογης χρήσεως, είδη που εισάγονται και εξάγονται σε προσωρινή βάση, κ.λπ.)·
- έχουν αξία ή βάρος που είναι κατώτερα από το εθνικό στατιστικό κατώφλι όπως ορίζεται από το άρθρο 24 του κανονισμού·
- υπόκεινται σε ειδικές διατάξεις (π.χ. εμπορεύματα για ορισμένες έπισκευές, ορισμένα στρατιωτικά εφόδια των εθνικών ή ξένων ενόπλων δυνάμεων, νομισματικός χρυσός κ.λπ.).

7. Στατιστικό έδαφος

Τό στατιστικό έδαφος της Κοινότητας περιλαμβάνει τό τελωνιακό έδαφος της Κοινότητας με εξαίρεση τά γαλλικά υπερπόντια έδαφη και τή Γροιλανδία. Τό στατιστικό έδαφος της Όμοσπονδιακής Δημοκρατίας της Γερμανίας, και συνεπώς της Κοινότητας, περιλαμβάνει τό έδαφος του Δυτικού Βερολίνου. Τό εμπόριο μεταξύ της Όμο-

σπονδιακής Δημοκρατίας της Γερμανίας και της Λαϊκής Δημοκρατίας της Γερμανίας δέν περιλαμβάνεται στή στατιστική έξωτερικού εμπορίου της Όμοσπονδιακής Δημοκρατίας της Γερμανίας και έπομένως ούτε στή στατιστική της Κοινότητας. Η ήπειρωτική ύφαλοκρηπίδα θεωρείται ότι ανήκει στό στατιστικό έδαφος του κράτους τό όποιο τή διεκδικεί.

8. Όνοματολογία εμπορευμάτων

Στήν παρούσα δημοσίευση, τά στοιχεία ταξινομούνται σε κατηγορίες, τμήματα ή ομάδες σύμφωνα με τή δεύτερη αναθεωρημένη Τυποποιημένη Ταξινόμηση του Διεθνούς Έμπορίου (SITC).

Περισσότερο αναλυτική ταξινόμηση, σύμφωνα με τήν Όνοματολογία των Έμπορευμάτων για τή Στατιστική του Έξωτερικού Έμπορίου της Κοινότητας και τή Στατιστική του Έμπορίου μεταξύ των Κρατών μελών (NIMEXE) καθώς και σύμφωνα με τίς ύπομονάδες της Τυποποιημένης Ταξινόμησης του Διεθνούς Έμπορίου (SITC), είναι δυνατό να αναζητηθεί στις έτήσιες δημοσιεύσεις : « Αναλυτικοί πίνακες NIMEXE » και « αναλυτικοί πίνακες SITC »·

9. Χώρες καταγωγής, άποστολής και προορισμού

Κατά τήν εισαγωγή εμπορευμάτων : α) που προέρχονται από τρίτες χώρες και τά όποια δέν τελούν σε ελεύθερη κυκλοφορία μέσα στήν Κοινότητα, καταγράφεται ή χώρα καταγωγής· β) που προέρχονται από τρίτες χώρες ή από Κράτη μέλη και τά όποια τελούν σε ελεύθερη κυκλοφορία μέσα στήν Κοινότητα, καταγράφεται ή χώρα άποστολής. Κατά τήν εξαγωγή εμπορευμάτων καταγράφεται ή χώρα προορισμού.

10. Γεωγραφική όνοματολογία

Τά στοιχεία της στατιστικής της Κοινότητας κατανέμονται κατά χώρες καταγωγής, άποστολής και προορισμού σύμφωνα με τή Γεωγραφική Όνοματολογία για τή Στατιστική του Έξωτερικού Έμπορίου της Κοινότητας και του Έμπορίου μεταξύ των Κρατών μελών, σε σύμπτυξη GEONOM.

11. Άξία

Η στατιστική άξία των εισαγομένων εμπορευμάτων ίσούται με τή δασμολογητέα άξία ή με τήν άξία που καθορίζεται με βάση τήν έννοια της δασμολογητέας άξιας (π.χ. για εισαγωγές από άλλα Κράτη μέλη) (C.I.F.).

Η στατιστική άξία των εξαγομένων εμπορευμάτων ίσούται με τήν άξία που έχουν τά εμπορεύματα στον τόπο και τό χρόνο που εγκαταλείπουν τό στατιστικό έδαφος του « εξαγοντος » Κράτους μέλους (F.O.B.).

Η άξία ύπολογίζεται σε Εύρωπαϊκές Λογιστικές Μονάδες (ECU), σύμφωνα με τον όρισμό που έχει άποδεχθεί ή Έπιτροπή με τήν άπόφαση της 3289-75-EKAX της 18ης Δεκεμβρίου 1975 (τεύχος L 327 της Έπίσημης Έφημερίδας της 19.12.1975, σελ. 4).

Στό τέλος του δημοσιεύματος ύπάρχει πίνακας με τίς τιμές μετατροπής συναλλάγματος που χρησιμοποιούνται.

12. Ποσότητα

Καταγράφεται τό καθαρό βάρος όλων των εμπορευμάτων.

13. Δημοσίευση

Τό « Μηνιαίο Δελτίο Έξωτερικού Έμπορίου » έχει σκοπό να πληροφορήσει, όσο νωρίτερα είναι δυνατό, για τή βραχυπρόθεσμη εξέλιξη του εξωτερικού εμπορίου της Κοινότητας και του εμπορίου μεταξύ των Κρατών μελών καθώς και για τή θέση της Κοινότητας στο εμπόριο μεταξύ τρίτων χωρών.

Δημοσιεύει, μηνιαία και τριμηνιαία, στοιχεία ταξινομημένα κατά χώρα καταγωγής και προορισμού σύμφωνα με τήν παράγραφο 9, κατά προϊόν και κατά ζώνες και κατηγορίες προϊόντων. Τά έτήσια στοιχεία δημοσιεύονται σε ειδικές έκδόσεις ή παραρτήματα του μηνιαίου Δελτίου. Όλα τά στοιχεία αφορούν τό ειδικό εμπόριο.

Πίνακας περιεχομένων

Σελίδα

Σελίδα

ΔΙΑΓΡΑΜΜΑΤΑ

Έξαγές σιδήρου και χάλυβα προς τις
Ήωθμένες Πολιτείες
Δείκτες όγκου

1
2

ΕΙΔΙΚΟΣ ΠΙΝΑΚΑΣ

ΕΜΠΟΡΙΟ ΤΗΣ ΕΥΡΩΠΑΪΚΗΣ ΚΟΙΝΟΤΗΤΑΣ

Γενική περίληψη του εμπορίου κατά χώρα :

Πίν. 1:
Τριμηνιαία στοιχεία: Εισαγωγές, εξαγωγές, εμπορικό ισοζύγιο

Πίν. 2:
Μηνιαία στοιχεία : Εισαγωγές
Έξαγωγές
Έμπορικό ισοζύγιο

4
5
6
7

Γενική περίληψη του εμπορίου κατά προϊόντα :

Πίν. 3:
Τριμηνιαία στοιχεία ΕΚ

Πίν. 4:
Μηνιαία στοιχεία: ΕΚ

Πίν. 5:
Τριμηνιαία στοιχεία ΕΚ και Κράτη μέλη
(4 φορές τό χρόνο)

8
9

Δείκτες:

Πίν. 6:
Δείκτες όγκου και αξίας

Δείκτης μέσης αξίας, όροι εμπορίου και σχέση όγκων

12
14

Τάσεις του εμπορίου, συνολικού, έσωτερικού και έξωτερικού της ΕΚ :

Πίν. 7:
Συνολικό
Έσωτερικό της ΕΚ (τών 10)
Έξωτερικό της ΕΚ (τών 10)
Έμπορικό ισοζύγιο (τών 10)

Πίν. 8:
Έσωτερικό της ΕΚ κατά Κράτος μέλος

16
18
19
20
21

Τάσεις του εμπορίου με τις κύριες ζώνες :

Πίν. 9:
Χώρες 1ης τάξεως
Ευρωπαϊκή Ζώνη Έλευθέρων Συναλλαγών (ΕΕΤΑ)
Ήνωμένες Πολιτείες
Χώρες 2ης τάξεως
Χώρες της Αφρικής, της Καραϊβικής και του Ειρηνικού Ωκεανού (ΑΡΡ)
Ανατολική Ευρώπη
Χώρες και έδαφη της λεκάνης της Μεσογείου
Κράτη μέλη του Οργανισμού πετρελαιοεξαγωγών χωρών (ΟΡΕΡ)
Λατινική Αμερική
Χώρες ΑΣΕΑΝ (Ένώσεως νοτιοανατολικής Ασίας)

26
27
28
29
30
31
32
33
34
35

Έμπόριο κατά συναλλασσόμενη χώρα:

Πίν. 10:
Μηνιαία άθροιστικά στοιχεία
Μηνιαία στοιχεία

36

Τάσεις του εμπορίου κατά κατηγορίες της ΤΤΔΕ :

Πίν. 11 :
0 : Τρόφιμα και ζώντα ζώα

1 : Ποτά και καπνός

2 : Μη έδωδιμες πρώτες ύλες

3 : Όρυκτά καύσιμα

4 : Έλαια, λίπη και κηροί

5 : Χημικά προϊόντα

6 : Βιομηχανικά είδη ταξινομημένα κατά πρώτη ύλη

7 : Μηχανήματα και ύλικο μεταφορών

8 : Διάφορα βιομηχανικά είδη

Πίν. 12 :
Τριμηνιαία άθροιστικά στοιχεία
(4 φορές τό χρόνο)

Πίν. 13 :
Έμπόριο κατά κατηγορίες της ΤΤΔΕ :
Μηνιαία στοιχεία

ΕΜΠΟΡΙΟ ΤΩΝ ΤΡΙΤΩΝ ΧΩΡΩΝ

Πίν. 14 :
Τάσεις του εμπορίου των κυριότερων τρίτων χωρών, συνολικού και με την ΕΚ (τών 10)

Πίν. 15 :
ΤΙΜΕΣ ΜΕΤΑΤΡΟΠΗΣ ΣΥΝΑΛΛΑΓΜΑΤΟΣ

ΓΕΩΓΡΑΦΙΚΗ ΟΝΟΜΑΤΟΛΟΓΙΑ 1982

ΠΗΓΕΣ

Ειδικοί πίνακες

πού έχουν δημοσιευθεί σέ προηγούμενα τεύχη

Έτος Αριθ.
Έμπόριο των Κρατών μελών της ΕΚ κατά κατηγορίες προϊόντων και κατά κύριες συναλλασσόμενες χώρες

Έανουάριος-Έούνιος 1981 1982 5
Έανουάριος-Μάρτιος 1981 1982 4
Έανουάριος-Δεκέμβριος 1980 1981 4
Έανουάριος-Δεκέμβριος 1979 1980 5
Έανουάριος-Δεκέμβριος 1978 1979 6
Έανουάριος-Δεκέμβριος 1977 1978 5
Έανουάριος-Δεκέμβριος 1976 1977 4
Έανουάριος-Δεκέμβριος 1975 1976 5
Έανουάριος-Δεκέμβριος 1973-1974 1975 9

Έμπόριο της ΕΚ άγροτικών προϊόντων :
Α : Περίληψη των τάσεων
1977-1979 1980 6
1976-1978 1979 6

Β : Κύριες κατηγορίες προϊόντων
1981 11
1981 2
1980 2
1980 9
1980 5

Γ : Προϊόντα πού υπόκεινται στους κανονισμούς της κοινής γεωργικής πολιτικής
1981 11
1981 11
1981 3
1980 1

Έμπόριο της ΕΚ πετρελαίου και πετρελαιοειδών
1981 11
1981 2
1980 6

Σημειώσεις

Πίν. 1 + 2
— Σημ. 1
Τά στοιχεία πού άφορούν τό έμπόριο μεταξύ της Όμοσπονδιακής Δημοκρατίας της Γερμανίας και της Λαϊκής Δημοκρατίας της Γερμανίας και του σοβιετικού τομέα του Βερολίνου δίνονται στό τέλος του πίνακα αυτού άλλα έξαιρούνται από όλα τά άλλα στοιχεία της δημοσιεύσεως αυτής σχετικά με τό έμπόριο της Όμοσπονδιακής Δημοκρατίας της Γερμανίας και της ΕΚ

— Σημ. 2
Πλεόνασμα εισαγωγών
Πίν. 6, σημ. 1
Στόν πίνακα 6, οι δείκτες όγκου και μέσης αξίας για κάθε Κράτος μέλος βασίζονται στους έθνικούς δείκτες (δείκτες μέσης αξίας για τό Βέλγιο - Λουξεμβούργο και τή Δανία και δείκτες όγκου για τά άλλα Κράτη μέλη), οι όποιοι έχουν μετατραπεί σε ΕΛΜ και έχουν αναπροσαρμοσθεί με βάση τό 1975. Για τό Βέλγιο - Λουξεμβούργο και τή Δανία, ο δείκτης όγκου προκύπτει από τό λόγο του δείκτη αξίας προς τό δείκτη μέσης αξίας. Για τά άλλα κράτη ο δείκτης μέσης αξίας είναι ο λόγος του δείκτη αξίας προς τό δείκτη όγκου. Οι δείκτες για τό σύνολο της Κοινότητας των 10 είναι οι σταθμισμένοι μέσοι όροι των δεικτών των Κρατών μελών.

Πίν. 7, σημ. 1
Πλεόνασμα εισαγωγών
Πίν. 8, σημ. 1
Με βάση τις εισαγωγές
Πίν. 9, σημ. 1
Βλέπε σημείωση 1 του πίνακα 1.
Πίν. 10+12, σημ. 1
Βλέπε σημείωση 1 του πίνακα 1.

— Σημ. 2
Τεχνική σημείωση :
Λαμβανομένης υπόψη της έσωτερικής αντιπροσωπεύσεως πού υιοθετήθηκε για αυτές τις διεργασίες, οι δεξιοί άριθμοί μετά την 7η σειρά δέν είναι στατιστικά σημαντικοί για τους άριθμούς πού είναι άνωτερο των 16 έκατομμυρίων περίπου (= 2²⁴).

Πίν. 15, σημ. 1
Έ Η ΕCU (ΕΛΜ) είναι μία μονάδα πού προσδιορίζεται από ένα « καλάθι » στό όποίο συμμετέχουν καθορισμένα ποσά κάθε κοινοτικού νομίσματος , πού έχουν σταθμισθεί σύμφωνα με τό μέσο όρο της πενταετίας 1969-73 του άκαθάριστου έθνικού προϊόντος και του ένδοκοινοτικού εμπορίου κάθε Κράτους μέλους. Έη στάθμιση αυτή λαμβάνει υπόψη, για κάθε νόμισμα, τή συμμετοχή του κάθε κράτους χωριστά στή βραχυπρόθεση νομισματική υποστήριξη μεταξύ των κεντρικών τραπεζών της Κοινότητας (Βλέπε ΕΕ άριθ. L 327 της 19.12.1975, σελ. 4).

— Σημ. 2
Τιμές μετατροπής συναλλάγματος όπως χρησιμοποιούνται από τή Στατιστική Έπηρεσία των Ένωμένων Έθνών.
(Σταθμισμένοι μέσοι όροι αν οι τιμές είναι διαφορετικές για τις εισαγωγές και τις εξαγωγές.)

Συμβολισμοί και συντμήσεις πού χρησιμοποιούνται

0 : Στοιχείο μικρότερο από τό μισό της μονάδας πού χρησιμοποιείται
Ø : Μηνιαίος μέσος όρος
Μιο : Έκατομμύριο
MRD : Δισεκατομμύριο
ECU : Ευρωπαϊκή Λογιστική Μονάδα
USD : Δολάριο ΗΠΑ
EC - CE : Ευρωπαϊκή Κοινότητα
EUR - 10 : Σύνολο των Κρατών μελών της ΕΚ
BELG. - LUX : Οικονομική Ένωσή Βελγίου-Λουξεμβούργου
EUROSTAT : Στατιστική Έπηρεσία των Ευρωπαϊκών Κοινοτήτων
SITC/CTCI : Τυποποιημένη Ταξινόμηση Διεθνούς Έμπορου- ΤΤΔΕ

1. *Standard methodology in the external trade statistics of the Community and statistics of trade between Member States*

Since 1 January 1978, the provisions of Council Regulation (EEC) No 1736/75 on the external trade statistics of the Community and statistics of trade between Member States have been implemented by all Community countries. On this date therefore, Eurostat amended its procedures and now publishes all external trade statistics in accordance with uniform principles (with the exception of a few special movements of goods such as those for bunker supplies and ships' stores, returned consignments, joint production, postal consignments, mixed consignments, etc., which have not yet been standardized). The harmonization of concepts and definitions leads inevitably to a change in the information content of the statistics and thus to a certain extent to a break in the homogeneity of the time series—a state of affairs to be noted, particularly with regard to analyses covering long periods.

2. *Sources*

The sole source for the Community statistics are the results communicated to Eurostat by the Member States in standard form.

3. *Reporting period*

The reporting period is normally the calendar month.

4. *Scope*

The external trade statistics of the Community and statistics of trade between Member States include all goods which :

- (a) enter or leave the statistical territory of the Community ;
- (b) circulate between the statistical territories of the Member States.

5. *System of recording*

The results of Community statistics refer to special trade. This is taken to mean :

- (a) the immediate import and the import from warehouses for free circulation, the import for inward processing and the import after outward processing (customs procedures);
- (b) the export of goods from free circulation, the export after inward processing and the export for outward processing (customs procedures).

6. *Exceptions and simplified procedures*

No data are processed in the Community statistics for goods :

- (a) contained in the List of Exceptions in Annex B of the abovementioned Regulation (e.g. legal tender, goods for diplomatic and similar purposes, certain temporary imports and exports, etc);
- (b) the value or weight of which do not attain the national statistical threshold defined in Article 24 of the Regulation;
- (c) to which special provisions apply (e.g. certain types of repairs, certain transactions by the armed forces of a Member State of foreign armed forces stationed on its territory, gold specie etc.).

7. *Survey area*

The statistical territory of the Community comprises the customs territory of the Community with the exception of the French overseas departments and Greenland. The statistical territory of

the Federal Republic of Germany and hence of the Community include the territory of West Berlin. Trade between the Federal Republic of Germany and the German Democratic Republic is not contained in the external trade statistics of the Federal Republic of Germany and thus not in the Community statistics. The continental shelf is included in the statistical territory of that State which lays claim to it.

8. *Goods nomenclature*

In this publication, the results are broken down into sections, divisions or groups of the Standard International Trade Classification (SITC, Revision 2).

More detailed analyses following the Nomenclature of Goods for the External Trade Statistics of the Community and Statistics of Trade between Member States (NIMEXE), and the subgroups of the Standard International Trade Classification (SITC) can be found in the annual publications : "NIMEXE analytical tables" and "SITC analytical tables".

9. *Reference and marketing area — Partner countries*

For the import of goods originating in third countries and which are not in free circulation in the Community, the country of origin is recorded ; for goods originating in third countries or in Member States (and which are in free circulation in the Community), the country of consignment ; in the case of exports, the country of destination.

10. *Country nomenclature*

Community results are broken down by countries or origin, consignment and destination in accordance with the Country Nomenclature for External Trade Statistics of the Community and Statistics of Trade between Member States : GEONOM.

11. *Value*

The statistical value of imported goods is equal to the dutiable value or equal to a value determined on the basis of the concept of dutiable value (e.g. for imports from other Member States) (cif).

The statistical value of exported goods is equal to the value of the goods at the place and at the time they leave the statistical territory of the exporting Member State (fob).

The value is expressed in European currency units (ECU) in accordance with the definition laid down in Commission Decision No 3289/75/ECSC of 18 December 1975 (OJ L 327 of 19.12.1975, p. 4). A table listing the rates of conversion used can be found at the end of the brochure.

12. *Quantities*

The net weight of all goods is recorded.

13. *Publication*

The *Monthly External Trade Bulletin* aims to provide the most rapid possible information on the short-term development of Community foreign trade and trade between Member States, and on the position of the Community in trade between third countries.

It records monthly and quarterly results broken down by country of origin according to paragraph 9 and of destination, by products, and by zones and categories of products. Annual figures are reserved for special yearbooks or supplements to the monthly Bulletin. All the figures refer to special trade.

Table of contents

Page

Page

CHARTS				
Exports of iron and steel to the United States	1			
Indices of volume	2			
SPECIAL TABLE				
TRADE OF THE EUROPEAN COMMUNITY				
General summary of trade by country :				
Tab. 1 :				
Quarterly data : import, export, trade balance	4			
Tab. 2 :				
Monthly data : Import	5			
Export	6			
Trade balance	7			
General summary of trade by commodities :				
Tab. 3 :				
Quarterly data : EC	8			
Tab. 4 :				
Monthly data : EC	9			
Tab. 5 :				
Quarterly data : EC and member countries (4 times a year)				
Indices :				
Tab. 6 :				
Indices of volume and value	12			
Index of unit value, terms of trade and ratio of volume	14			
Trends in trade, total, intra and extra-EC :				
Tab. 7 :				
Total trade	16			
Intra-EC (EUR 10)	18			
Extra-EC (EUR 10)	19			
Trade balance (EUR 10)	20			
Tab. 8 :				
Intra-EC by member countries	21			
Trends in trade with major areas :				
Tab. 9 :				
Class 1 countries	26			
EFTA	27			
United States	28			
Class 2 countries	29			
ACP	30			
Eastern Europe	31			
Mediterranean Basin	32			
OPEC countries	33			
Latin America	34			
ASEAN countries	35			
Trade by partner countries :				
Tab. 10 :				
Monthly cumulative data	36			
Monthly data				
Trends in trade by SITC sections :				
Tab. 11 :				
0 : Food and live animals	44			
1 : Beverages and tobacco	46			
2 : Crude materials, inedible	48			
3 : Fuel products	50			
4 : Oils, fats and waxes	52			
5 : Chemicals	54			
6 : Manufactured goods classified by material	56			
7 : Machinery and transport equipment	58			
8 : Miscellaneous manufactured articles	60			
Tab. 12 :				
Quarterly cumulative data (4 times a year)				
Tab. 13 :				
Trade by SITC groups :	62			
Monthly data				
TRADE OF NON-COMMUNITY COUNTRIES				
Tab. 14 :				
Trends in total trade and trade with the EC (EUR 10) (major countries)	118			
Tab. 15 :				
EXCHANGE RATES	122			
GEONOMENCLATURE 1982	124			
SOURCES	133			
Special Tables published in previous issues				
EC countries and trade by product groups and main countries	Year	No		
January-June 1981	1982	5		
January-March 1981	1982	4		
January-December 1980	1981	4		
January-December 1979	1980	5		
January-December 1978	1979	6		
January-December 1977	1978	5		
January-December 1976	1977	4		
January-December 1975	1976	5		
January-December 1973/1974	1975	9		
Trade of the EC with agricultural products :				
A : Summary of trends				
1977-1979	1980	6		
1976-1978	1979	6		
B : Main product groups				
	1981	11		
	1981	2		
	1980	9		
	1980	5		
	1980	5		
C : Products subject to common agricultural policy regulations				
	1981	11		
	1981	3		
	1981	1		
	1980	5		
	1980	11		
EC trade in petroleum and petroleum products				
	1981	2		
	1981	6		
	1980	6		
Footnotes				
Tab. 1 + 2, - Note 1				
Figures for trade by the Federal Republic of Germany with the German Democratic Republic and the Soviet sector of Berlin are given at the bottom of this table, but are not included in any of the data given elsewhere in this publication on trade by the Federal Republic of Germany and the European Communities				
- Note 2				
— = Import surplus				
Tab. 6, Note 1				
In Table 6, the indices of volume and average values for each Member State are based on national indices (average value indices for Belgium-Luxembourg and Denmark, and volume indices for the other Member States), converted into ECU and re-based on the year 1975. For Belgium-Luxembourg and Denmark, the volume index is calculated as the quotient of value and average value indices; for the other countries, the average value index is the quotient of value and volume indices. The indices for the Community as a whole (EUR 10) are the weighted averages of the Member States indices				
Tab. 7, Note 1				
— = Import surplus				
Tab. 8, Note 1				
On basis of import				
Tab. 9 Note 1				
Refer to Note 1 of Table 1				
Tab. 10+12, Note 1				
Refer to Note 1 of Table 1				
- Note 2				
Technical note :				
From the seventh position on (counted from the left), figures are not significant for numbers above approximately 16 million (= 2 ²⁴).				
Tab. 15, Note 1				
The ECU is a 'basket' unit, based on a certain quantity of each Community currency, weighted on the basis of the 5 years (1969-1973) average of the gross national product (GNP) and of the intra-Community trade of each Member State. This weighting also takes account, for each currency, of the share of the country concerned in the short-term monetary support between the central banks of the Community (cf. OJ L 327 of 19.12.1975, p. 4).				
- Note 2				
Conversion rates as used by the Statistical Office of the United Nations. (Weighted averages if the rates are different for imports and exports.)				
Symbols and abbreviations used				
0 : Data less than half unit used				
Ø : Monthly average				
Mio : Million				
MRD : '000 million				
ECU : European currency unit				
USD : US dollar				
EC-CE : European Community				
EUR 10 : Total of the member countries of the EC				
Belg.-Lux : BLEU - Belgo-Luxembourg Economic Union				
Eurostat : Statistical Office of the European Communities				
SITC/CTCI : Standard International Trade Classification				

1. *Méthodologie uniforme des statistiques du commerce extérieur de la Communauté et du commerce entre ses États membres*

Depuis le 1^{er} janvier 1978, tous les États membres appliquent les dispositions du règlement (CEE) n° 1736/75 du Conseil sur les statistiques du commerce extérieur de la Communauté et du commerce entre ses États membres. Contrairement à l'usage antérieur, les statistiques du commerce extérieur publiées à partir de cette date par EUROSTAT respectent ainsi des principes uniformes (mis à part quelques mouvements de marchandises particuliers non encore harmonisés tels, entre autres, l'avitaillement des navires et des avions, les marchandises en retour, les fabrications coordonnées, les colis postaux et les assortiments). L'harmonisation des notions et des définitions a pour conséquence inévitable de modifier la portée de la statistique et, partant, d'interrompre dans une certaine mesure l'homogénéité des séries chronologiques (effet dont il y a lieu de tenir compte particulièrement dans les analyses couvrant des périodes prolongées).

2. *Sources*

Les résultats que les États membres transmettent à EUROSTAT sous forme normalisée constituent l'unique source des statistiques communautaires.

3. *Période de référence*

En principe, la période de référence est le mois calendaire.

4. *Objet*

Toutes les marchandises :

- qui pénètrent sur le territoire statistique de la Communauté ou qui le quittent ;
- qui circulent entre les territoires statistiques des États membres, font l'objet des statistiques du commerce extérieur de la Communauté et du commerce entre ses États membres.

5. *Portée du relevé*

Les résultats des statistiques communautaires se rapportent au commerce spécial. Celui-ci comprend :

- d'une part, les importations de marchandises mises en libre pratique à leur arrivée ou à la sortie des entrepôts, les importations en perfectionnement actif et les importations après perfectionnement passif (régimes douaniers) ;
- d'autre part, les exportations de marchandises en libre pratique, les exportations après perfectionnement actif et les exportations pour perfectionnement passif (régimes douaniers).

6. *Exclusions et simplifications*

Les statistiques communautaires n'élaborent pas de données relatives aux marchandises :

- qui sont reprises dans la liste des exclusions figurant à l'annexe B du règlement précité (p. ex., moyens de paiement ayant cours légal, marchandises à usage diplomatique et similaire, importations et exportations à caractère passager, etc.) ;
- dont la valeur ou le poids n'atteint pas le seuil statistique national défini conformément à l'article 24 dudit règlement ;
- auxquelles s'appliquent des dispositions particulières (p. ex. certaines réparations, certaines transactions effectuées par les forces armées nationales ou étrangères, or monétaire, etc.) ;

7. *Territoire statistique*

Le territoire statistique de la Communauté comprend le territoire

douanier de la Communauté à l'exception des départements français d'Outre-Mer et du Groenland. Le territoire statistique de la république fédérale d'Allemagne et, par conséquent celui de la Communauté, incluent le territoire de Berlin-Ouest. Le commerce entre la république fédérale d'Allemagne et la République démocratique allemande n'est pas repris dans les statistiques du commerce extérieur de la république fédérale d'Allemagne ni, par conséquent, dans celles de la Communauté. Le plateau continental est attribué au territoire statistique de l'État qui le revendique.

8. *Nomenclature des produits*

Dans la présente publication, les résultats sont ventilés en sections, divisions ou groupes de la classification-type pour le commerce international (CTCI, rev. 2).

On trouvera des ventilations plus détaillées selon la nomenclature des marchandises pour les statistiques du commerce extérieur de la Communauté et du commerce entre ses États membres (NIMEXE) et selon les rubriques de la classification-type pour le commerce international (CTCI) dans les publications annuelles consacrées aux « Tableaux analytiques NIMEXE » et aux « Tableaux analytiques CTCI ».

9. *Pays partenaires*

A l'importation, pour les marchandises originaires de pays tiers qui ne se trouvent pas en libre pratique dans la Communauté, les statistiques communautaires mentionnent le pays d'origine ; pour les marchandises qui, originaires de pays tiers ou des États membres, se trouvent en libre pratique dans la Communauté, elles mentionnent le pays de provenance. A l'exportation, elles mentionnent le pays de destination.

10. *Nomenclature des pays*

Les résultats communautaires sont ventilés par pays d'origine, de provenance et de destination, conformément à la nomenclature des pays pour les statistiques du commerce extérieur de la Communauté et du commerce entre ses États membres (GEONOM).

11. *Valeur*

A l'importation, la valeur statistique est égale à la valeur en douane ou à une valeur déterminée par référence à la notion de valeur en douane (dans le cas, par exemple, des importations en provenance d'autres pays membres) (cif).

A l'exportation, la valeur statistique des marchandises s'entend de la valeur des marchandises au lieu et au moment où elles quittent le territoire statistique de l'État membre exportateur (fob).

La valeur est exprimée en unités de compte européennes (Écu) selon la définition fixée par la décision de la Commission n° 3289/75/CECA du 18 décembre 1975 (JO n° L 327 du 19.12.1975, p. 4). Un tableau avec les taux de conversion utilisés se trouve à la fin de la brochure.

12. *Quantité*

Les statistiques mentionnent pour les marchandises le poids net.

13. *Publication*

Le « Bulletin mensuel du commerce extérieur » a pour but de fournir dans les plus courts délais des données sur l'évolution à court terme du commerce extérieur de la Communauté et du commerce entre ses États membres, ainsi que sur la position de la Communauté dans le commerce des pays tiers.

Il y est rendu compte de résultats mensuels et trimestriels, ventilés par pays d'origine au sens du § 9 et par pays de destination, par produits et par zones et catégories de produits. Les chiffres annuels sont réservés à des annuaires spéciaux ou à des suppléments du Bulletin mensuel. Toutes les données concernent le commerce spécial.

1. Metodologia uniforme per le statistiche del commercio estero della Comunità e del commercio tra gli Stati membri della stessa

Dal 1° gennaio 1978 tutti gli Stati membri applicano le norme stabilite dal regolamento (CEE) n. 1736/75 del Consiglio, relativo alle statistiche del commercio estero della Comunità e del commercio tra gli Stati membri della stessa. A partire da tale data, contrariamente alla prassi precedentemente seguita, le statistiche del commercio estero pubblicate dall'EUROSTAT rispettano pertanto criteri comuni (ad eccezione di quelle, non ancora armonizzate, relative ad alcuni movimenti particolari di merci, come le provviste di stiva e di bordo, le merci di ritorno, le coproduzioni internazionali, le spedizioni postali, gli assortimenti e simili). È inevitabile tuttavia che l'armonizzazione dei concetti e delle definizioni comporti una variazione dell'attendibilità delle statistiche quindi, in una certa misura, un'interruzione dell'omogeneità delle serie cronologiche, il che va tenuto presente specialmente nel caso di analisi su tempi lunghi.

2. Fonti

L'unica fonte per le statistiche comunitarie sono i risultati che gli Stati membri trasmettono all'EUROSTAT in forma standardizzata.

3. Periodo di riferimento

In linea di massima il periodo di riferimento è il mese civile.

4. Oggetto

Sono oggetto delle statistiche del commercio estero della Comunità e del commercio tra gli Stati membri della stessa tutte le merci :

- (a) che entrano nel territorio statistico della Comunità o che ne escono :
- (b) che circolano tra i territori statistici degli Stati membri.

5. Sistema di rilevamento

I risultati delle statistiche comunitarie si riferiscono al commercio speciale.

Questo comprende, da un lato le importazioni dirette e quelle in libera pratica, effettuate direttamente o da un magazzino o deposito, le importazioni in perfezionamento attivo e dopo perfezionamento passivo autorizzate dalla dogana, e dall'altro le esportazioni di merci in libera pratica, le esportazioni dopo perfezionamento attivo e perfezionamento passivo autorizzate dalla dogana.

6. Esclusioni e semplificazioni

Non vengono elaborati dati statistici comunitari per le merci :

- (a) che sono enumerate nell'elenco delle esclusioni riportato nell'allegato B del regolamento citato (per esempio : mezzi di pagamento aventi corso legale, merci destinate ad usi diplomatici e simili, determinate importazioni o esportazioni a carattere provvisorio, ecc.);
- (b) il cui valore e peso sono inferiori al limite statistico nazionale definito a norma dell'articolo 24 dello stesso regolamento;
- (c) alle quali si applicano disposizioni particolari (per esempio : merci destinate a talune riparazioni, determinate merci acquistate o cedute dalle forze armate nazionali o straniere, oro monetario, ecc.).

7. Territorio statistico

Il territorio statistico della Comunità comprende il territorio doganale della Comunità, ad eccezione dei dipartimenti francesi d'oltremare e della Groenlandia.

Berlino Ovest fa parte del territorio statistico della Repubblica federale di Germania e quindi di quello comunitario.

Il commercio tra la Repubblica federale di Germania e la Repubblica democratica tedesca non rientra nelle statistiche del commercio estero della Repubblica federale di Germania e quindi nelle statistiche della Comunità.

La piattaforma continentale è attribuita al territorio statistico dello Stato che la rivendica.

8. Nomenclature delle merci

Nella presente pubblicazione i risultati sono suddivisi in sezioni (o raggruppamenti di sezioni), divisioni o gruppi della classificazione tipo per il commercio internazionale (CTCI, rev. 2).

Ripartizioni più particolareggiate secondo la nomenclatura delle merci per le statistiche del commercio con l'estero della Comunità e del commercio fra gli Stati membri della CE (NIMEXE) e secondo le rubriche della classificazione tipo per il commercio internazionale (CTCI) figurano nelle pubblicazioni annuali dedicate alle « Tabelle analitiche NIMEXE » e alle « Tabelle analitiche CTCI ».

9. Zone di origine o provenienza e di destinazione

Sono indicati :

- per le importazioni : a) il paese di origine, per le merci originarie di paesi terzi e che non si trovano in libera pratica nella Comunità; b) il paese di provenienza per le merci originarie di paesi terzi o di Stati membri che si trovano in libera pratica nella Comunità;
- per le esportazioni : il paese di destinazione.

10. Nomenclatura dei paesi

I risultati comunitari sono ripartiti secondo i paesi di origine o provenienza e i paesi di destinazione, sulla base della nomenclatura dei paesi per le statistiche del commercio estero della Comunità e del commercio tra gli Stati membri della stessa : GEONOM.

11. Valore

All'importazione, il valore statistico delle merci è il valore in dogana o un valore determinato facendo riferimento alla nozione del valore in dogana (per esempio nel caso d'importazione da altri Stati membri) (cif). All'esportazione, il valore statistico delle merci è il valore delle merci nel luogo e nel momento in cui esse escono dal territorio statistico dello Stato membro esportatore (fob). Il valore è espresso in unità di conto europee (ECU), secondo la definizione fissata dalla decisione della Commissione n. 3289/75/CECA del 18 dicembre 1975 (GU n. L 327 del 19.12.1975, pag. 4). In fondo alla pubblicazione sono riportati, in un'apposita tabella, i tassi di conversione utilizzati.

12. Quantitativi

Per ogni merce è indicato il peso netto.

13. Pubblicazione

Scopo del « Bollettino mensile del commercio estero » è fornire con la massima tempestività possibile dati sull'andamento a breve termine del commercio estero della Comunità e del commercio tra gli Stati membri, nonché sulla posizione che la Comunità occupa nel commercio dei paesi terzi.

La pubblicazione contiene i risultati mensili e trimestrali, suddivisi per paese di origine ai sensi dell'articolo 9 e per paese di destinazione, per prodotti, zone e categorie di prodotti. I dati annuali sono pubblicati in annuari speciali o in supplementi al Bollettino mensile. Tutti i dati si riferiscono al commercio speciale.

	Pag.		Pag.
GRAFICI		Evoluzione del commercio per sezioni della CTCI :	
Esportazioni di ferro e d'acciaio verso gli Stati Uniti	1	Tab. 11 :	
Indici dei volumi	2	0 : Prodotti alimentari ed animali vivi	44
		1 : Bevande e tabacchi	46
		2 : Materie prime	48
		3 : Combustibili	50
		4 : Oli, grassi e cere	52
		5 : Prodotti chimici	54
		6 : Articoli manufatti classificati per materie	56
		7 : Macchine e apparecchi	58
		8 : Articoli manufatti diversi	60
TABELLA SPECIALE			
		Tab. 12 :	
		Dati trimestrali cumulati (4 volte a l'anno)	
		Tab. 13 :	
		Commercio per gruppi della CTCI :	62
		Dati mensili	
COMMERCIO DELLA COMUNITA EUROPEA (CE)		COMMERCIO DEI PAESI TERZI	
Riepilogo generale del commercio per paesi:			
Tab. 1 :	4	Tab. 14 :	
Dati trimestrali : importazione, esportazione, bilancia commerciale		Evoluzione del commercio globale e con la CE (EUR 10) (paesi principali)	118
Tab. 2 :	5		
Dati mensili : Importazione	6	Tab. 15 :	
Esportazione	7	TASSI DI CONVERSIONE	122
Bilancia commerciale			
		GEONOMENCLATURA 1982	124
Riepilogo generale del commercio per prodotti :		FONTE	133
Tab. 3 :	8		
Dati trimestrali : CE			
Tab. 4 :	9		
Dati mensili : CE			
Tab. 5 :			
Dati trimestrali : CE e paesi membri (4 volte a l'anno)			
Indici :			
Tab. 6 :	12		
Indici dei volumi e dei valori correnti			
	14		
Indice del valore medio, termini dello scambio e rapporto dei volumi			
		Tabelle speciali	
		pubblicate nei numeri precedenti	
Evoluzione del commercio, totale, intra- e extra-CE :			
Tab. 7 :	16		
Totale	18		
Intra-CE (EUR 10)	19		
Extra-CE (EUR 10)	20		
Bilancia commerciale (EUR 10)			
Tab. 8 :	21		
Intra-CE per paesi membri			
Evoluzione del commercio con le principali zone :			
Tab. 9 :	26		
Paesi della classe 1	27		
EFTA	28		
Stati Uniti	29		
Paesi della classe 2	30		
ACP	31		
Europa orientale	32		
Bacino mediterraneo	33		
Paesi OPEP	34		
America latina	35		
Paesi ASEAN			
Commercio per paese partner :			
Tab. 10 :	36		
Dati mensili cumulati			
Dati mensili			
		Note	
		Tab. 1 + 2 - nota 1	
		Il commercio della Repubblica federale di Germania con la Repubblica democratica tedesca e il settore sovietico di Berlino, che figura in calce alla tabella, è escluso in tutti gli altri dati relativi al commercio della RF di Germania e della CE della presente pubblicazione	
		- nota 2	
		— = Eccedente all'importazione	
		Tab. 6, nota 1	
		Gli indici di volume e di valore medio degli Stati membri di cui alla tabella 6 si basano sugli indici nazionali (indici di valore medio per Belgio-Lussemburgo e Danimarca, di volume per gli altri Stati membri), convertiti in ECU su base 1975. Per il Belgio-Lussemburgo e la Danimarca l'indice di volume è dato dal rapporto tra indice di valore e indice di valore medio ; per gli altri paesi l'indice di valore medio è dato dal rapporto tra indice di valore e indice di volume. Gli indici per la Comunità (EUR 10) si ricavano dalla media ponderata degli indici Stati membri.	
		Tab. 7, nota 1	
		— = Eccedente all'importazione	
		Tab. 8, nota 1	
		Sulla base delle importazioni	
		Tab. 9, nota 1	
		Vedere nota 1 della tabella 1	
		Tab. 10+12, nota 1	
		Vedere nota 1 della tabella 1	
		- nota 2	
		Nota tecnica :	
		Tenuto conto della rappresentazione interna applicata nel trattamento informatico, le cifre di destra a partire dalla settima posizione non sono più significative per i numeri superiori a 16 milioni circa (= 2 ²⁴).	
		Tab. 15, nota 1	
		L'ECU è un unità di tipo «paniere» basata su una certa quantità di ciascuna delle monete comunitarie ; essa è calcolata secondo una ponderazione che fa intervenire la media quinquennale (1969-1973) relativa al prodotto nazionale lordo e al commercio intra-europeo di ogni Stato membro. Questa ponderazione tiene anche conto per ogni moneta, della quota dei singoli paesi nel sostegno monetario a breve termine tra le banche centrali della Comunità (Cf. GU n. L 327 del 19.12.1975, pag. 4).	
		- nota 2	
		Tassi di conversione utilizzati dall'Ufficio Statistico delle Nazioni Unite. (Medie ponderate se esistono dei tassi diversi per le importazioni e le esportazioni.)	
		Segni e abbreviazioni convenzionali	
		0 : Data inferiore alla metà dell'unità indicata	
		Ø : Media mensile	
		Mio : Milione	
		Mrd : Miliardo	
		ECU : Unità monetaria europea	
		USD : Dollaro USA	
		EC-CE : Comunità europea	
		EUR 10 : Insieme dei paesi delle Comunità europee	
		Belg.-Lux. : UEBl - Unione Economica Belgio-Lussemburghese	
		EUROSTAT : Istituto Statistico delle Comunità europee	
		SITC/CTCI : Classificazione tipo per il commercio internazionale	

1. *Uniforme methodologie in de statistieken van de buitenlandse handel van de Gemeenschap en van de handel tussen de Lid-Staten*

Sedert 1 januari 1978 passen alle Lid-Staten de voorschriften toe die in verordening (EEG) 1736/75 van de Raad betreffende de statistieken van de buitenlandse handel van de Gemeenschap en van de handel tussen de Lid-Staten zijn vastgesteld. In tegenstelling tot de tot dusver gangbare praktijk, worden de vanaf dit tijdstip door EUROSTAT gepubliceerde statistieken van de buitenlandse handel derhalve volgens uniforme grondre­gels opgesteld (uitgezonderd enkele bijzondere goederenbewe­gingen die nog niet zijn geharmoniseerd, zoals boordprovisie, retourzendingen, internationale gemeenschappelijke produ­kties, postpakketten, assortimenten e.d.). De harmonisering van de begrippen en definities leidt onvermijdelijk tot veranderingen in de informatieve waarde van de statistieken, waardoor ook de homogeniteit van de tijdreeksen tot op elke hoogte wordt verstoord; met name bij analyses over langere perioden moet met deze factor rekening worden gehouden.

2. *Bronnen*

De enige bron voor de gemeenschappelijke statistieken zijn de resultaten die de Lid-Staten in gestandaardiseerde vorm aan EUROSTAT toezenden.

3. *Verslagperiode*

De verslagperiode is in beginsel de kalendermaand.

4. *Betrokken goederen*

Onder de statistieken van de buitenlandse handel van de Gemeenschap en van de handel tussen de Lid-Staten vallen alle goederen die :

- het statistische registratiegebied van de Gemeenschap binnenkomen of verlaten;
- tussen de statistische registratiegebieden van de Lid-Staten circuleren.

5. *Registratiestelsel*

De resultaten van de gemeenschappelijke statistieken hebben betrekking op de bijzondere handel.

Hiertoe behoren enerzijds de directe invoer en de invoer uit entrepots in het vrije verkeer, alsook de invoer voor door de douane goedgekeurde actieve veredeling en na door de douane goedgekeurde passieve veredeling, en anderzijds de uitvoer uit het vrije verkeer alsook de uitvoer na door de douane goedgekeurde actieve veredeling en voor door de douane goedgekeurde passieve veredeling.

6. *Uitzonderingen en vereenvoudigingen*

In de gemeenschappelijke statistieken worden geen gegevens uitgewerkt voor goederen :

- die zijn vermeld in de lijst van uitzonderingen in bijlage B van de bovengenoemde verordening (b.v. wettige betaalmidde­len, goederen voor diplomatieke en soortgelijke doeleinden, bepaalde gevallen van invoer en uitvoer van tijdelijke aard, enz.);
- waarvan de waarde en het gewicht beneden de op grond van artikel 24 van dezelfde verordening gedefinieerde nationale statistische drempel blijven;
- waarvoor bijzondere bepalingen gelden (b.v. bepaalde reparaties, bepaalde transacties van eigen of buitenlandse strijkrachten, monetair goud, enz.).

7. *Registratiegebied*

Het statistische registratiegebied van de Gemeenschap omvat het douanegebied van de Gemeenschap met uitzondering van de Franse departementen overzee en Groenland. Het statistische registratiegebied van de Bondsrepubliek Duits-

land en derhalve van de Gemeenschap omvat eveneens het gebied West-Berlijn.

De handel tussen de Bondsrepubliek Duitsland en de Duitse Democratische Republiek is niet in de statistieken van de buitenlandse handel van de Bondsrepubliek Duitsland en dus niet in die van de Gemeenschap begrepen.

Het continentaal plat wordt gerekend tot het statistische registra­tiegebied van de staat die aanspraak op dit plat maakt.

8. *Goederennomenclaturen*

De gegevens in deze publikatie zijn ingedeeld in secties (of groepen secties), afdelingen of groepen van de type classificatie voor de internationale handel (TCIH, herz. 2).

Gedetailleerdere indelingen volgens de goederennomenclatuur voor de statistieken van de buitenlandse handel van de Gemeenschap en van de handel tussen de Lid-Staten (NIMEXE) en volgens de subgroepen van de type classificatie voor de internationale handel (TCIH) zijn te vinden in de jaarlijkse publikaties „Analytische tabellen NIMEXE” en „Analytische tabellen TCIH”.

9. *Partnerlanden*

Bij de invoer van goederen van oorsprong uit derde landen die zich in de Gemeenschap niet in het vrije verkeer bevinden, wordt het land van oorsprong aangegeven :

- bij de invoer van goederen van oorsprong uit derde landen of uit andere Lid-Staten die zich in de Gemeenschap in het vrije verkeer bevinden wordt het land van herkomst aangegeven ;
- bij uitvoer wordt het land van bestemming vermeld.

10. *Landennomenclatuur*

De gemeenschappelijke resultaten worden op basis van de landennomenclatuur voor de statistieken van de buitenlandse handel van de Gemeenschap en van de handel tussen de Lid-Staten, GEONOM, ingedeeld per land van oorsprong, van herkomst en van bestemming.

11. *Statistische waarde*

Bij de invoer is de statistische waarde van de goederen gelijk aan de douanewaarde of een op grond van het begrip douane­waarde bepaalde waarde (b.v. bij de invoer uit andere Lid-Staten) (cif). Bij de uitvoer is de statistische waarde van de goederen gelijk aan de waarde die de goederen hebben op de plaats en het tijdstip waarop zij het statistische registratiegebied van de uitvoerende Lid-Staat verlaten (fob).

De waarde wordt uitgedrukt in Europese rekeneenheden (Ecu), als gedefinieerd in Beschikking 3289/75/EGKS van de Commissie van 18 december 1975 (PB L327 van 19.12.1975, blz.4). Een tabel met de omrekeningskoersen bevindt zich aan het einde van de brochure.

12. *Hoeveelheden*

Voor alle goederen worden het netto-gewicht aangegeven.

13. *Publikatie*

Het „Maandbulletin van de buitenlandse handel” dient tot bevordering van een zo snel mogelijke voorlichting over de ontwikkeling op korte termijn van de buitenlandse handel van de Gemeenschap en van de handel tussen de Lid-Staten onderling, alsmede over de relatieve positie van de Gemeenschap in de handel van derde landen.

In dit bulletin worden resultaten per maand en per kwartaal gepubliceerd, ingedeeld naar land van oorsprong overeenkom­stig artikel 9, en land van bestemming, naar produkten, zones en produktencategorieën. Jaarcijfers worden uitsluitend in speciale jaarboeken of supplementen bij het maandbulletin vermeld. Alle gegevens hebben betrekking op de speciale handel.

Inhoudsopgave

	<i>Blz.</i>		<i>Blz.</i>
GRAFIEKEN		Ontwikkeling van de handel volgens secties van de TCIH :	
Uitvoer van ijzer en staal naar de Verenigde Staten van Amerika	1	Tab. 11 :	
Hoeveelheidsindexcijfers	2	0 : Voeding en levende dieren	44
BIJZONDER OVERZICHT		1 : Dranken en tabak	46
		2 : Grondstoffen, niet eetbaar	48
		3 : Brandstoffen	50
		4 : Oliën, vetten en was	52
		5 : Chemische produkten	54
		6 : Fabrikaten, gerangschikt naar de grondstof	56
		7 : Machines en voertuigen	58
		8 : Diverse fabrikaten, n. e. g.	60
HANDEL VAN DE EUROPESE GEMEENSCHAP (EG)		Tab. 12 :	
Algemeen overzicht van de handel volgens landen :		Trimestrieel, cumulatief (viermaal per jaar)	
Tab. 1 :		Tab. 13 :	
Trimestrieel : invoer, uitvoer, handelsbalans	4	Handel volgens groepen van de TCIH :	
Tab. 2 :		Maandelijks	62
Maandelijks : Invoer	5		
Uitvoer	6		
Handelsbalans	7		
Algemeen overzicht van de handel volgens goederen :		HANDEL VAN DE DERDE LANDEN	
Tab. 3 :		Tab. 14 :	
Trimestrieel : EG	8	Ontwikkeling van de totale handel en van de handel met de EG (EUR 10) (voornaamste derde landen)	118
Tab. 4 :		Tab. 15 :	
Maandelijks : EG	9	OMREKENINGSKOERSEN	122
Tab. 5 :		GEONOMENCLATUUR 1982	124
Trimestrieel : EG en Lid-Staten (viermaal per jaar)		BRONNEN	133
Indexcijfers :		Bijzondere overzichten	
Tab. 6 :		verschenen in de vorige nummers	
Hoeveelheids- en waarde-indexcijfers	12		
Indexcijfers van de gemiddelde waarde, van de ruilvoet en van de volumeverhouding	14	Handel van de landen van de EG naar groepen van produkten en volgens voornaamste landen	Jaar Nr.
Ontwikkeling van de handel, totaal, intra- en extra-EG :		Januari-juni 1981	1982 5
Tab. 7 :		Januari-maart 1981	1982 4
Totaal	16	Januari-december 1980	1981 4
Intra-EG (EUR 10)	18	Januari-december 1979	1980 5
Extra-EG (EUR 10)	19	Januari-december 1978	1979 6
Handelsbalans (EUR 10)	20	Januari-december 1977	1978 5
Tab. 8 :		Januari-december 1976	1977 4
Intra-EG handel volgens de Lid-Staten	21	Januari-december 1975	1976 5
Ontwikkeling van de handel met de belangrijkste gebieden :		Januari-december 1973-1974	1975 9
Tab. 9 :		Handel van de EG in landbouwprodukten :	
Landen van de klasse 1	26	A : Algemeen overzicht van de ontwikkeling 1977-1979	1980 6
EVA	27	1976-1978	1979 6
Verenigde Staten van Amerika	28	B : Voornaamste categorieën van produkten	1981 11
Landen van de klasse 2	29	1981 2	1981 2
ACP	30	1980 1	1981 1
Oost-Europa	31	1980 5	1980 5
Middellandse-Zeegebied	32	C : Produkten die onderworpen zijn aan de verordeningen van het gemeenschappelijk landbouwbeleid	1981 11
OPEC-landen	33	1981 3	1981 3
Landen in Latijns-Amerika	34	1980 1	1981 1
ASEAN-landen	35	1980 5	1980 5
Handel volgens partnerlanden :		Handel van de EG in aardoliën en derivaten van aardoliën	1981 11
Tab. 10 :		1981 2	1981 2
Maandelijks, cumulatief	36	1980 6	1980 6
Maandelijks			

Voetnoten

Tab. 1 + 2, Note 1
De handel van de Bondsrepubliek Duitsland met de Duitse Democratische Republiek en met Oost-Berlijn, die onderaan de tabel is vermeld, is in alle andere gegevens van deze publikatie betreffende de handel van de BR Duitsland en de EG niet begrepen

- Note 2

— = Invoeroverschot

Tab. 6, Note 1
Als grondslag voor de in tabel 6 voorkomende hoeveelheidsindexcijfers en indexcijfers van de gemiddelde waarde van de Lid-Staten gelden de nationale in Ecu omgerekende en tot het jaar 1975 herleidde indexcijfers (voor België-Luxemburg en Denemarken de indexcijfers van de gemiddelde waarde, voor de overige Lid-Staten de hoeveelheidsindexcijfers). Voor België-Luxemburg en Denemarken is het hoeveelheidsindexcijfer het quotiënt uit deling van de indexcijfers van de waarde en de gemiddelde waarde, voor de overige landen wordt het indexcijfer van de gemiddelde waarde berekend door deling van het waarde- en het hoeveelheidsindexcijfer. De indexcijfers van de Gemeenschap (EUR 10) zijn het gewogen gemiddelde van de indexcijfers van de Lid-Staten.

Tab. 7, Note 1

— = Invoeroverschot

Tab. 8, Note 1
Op basis van de invoer

Tab. 9, Note 1
Zie noot 1 van de tabel 1

Tab. 10+12, Note 1
Zie noot 1 van de tabel 1

- Note 2

Technische opmerking :
Door de bij deze behandelingen gebruikte interne voorstellingswijze zijn de cijfers rechts vanaf het zevende cijfer niet meer significant voor bedragen boven ongeveer 16 miljoen (= 2²⁴).

Tab. 15, Note 1

De Ecu is een „pakketrekenenheid“, die gebaseerd is op een bepaalde hoeveelheid van elk van de communautaire munteenheden en verkregen wordt door weging op grond van het gemiddelde van het bruto nationaal produkt en de intracommunautaire handel van elke Lid-Staat over een periode van 5 jaar (1969-1973). Bij deze weging wordt voor elke valuta tevens rekening gehouden met het aandeel van het betrokken land in het systeem van monetaire bijstand op korte termijn tussen de centrale banken van de Gemeenschap (zie PB L 327 van 19.12.1975, bl. 4).

- Note 2

Omrekeningskoersen aangewend door het Statistisch Bureau van de Verenigde Naties. (Gewogen gemiddelden zo de bedragen voor in- en uitvoer verschillen).

Tekens en afkortingen

0 : Minder dan de helft van de gebruikte eenheid

Ø : Maandgemiddelde

Mio : Miljoen

Mrd : Miljard

ECU : Europese monetaire eenheid

USD : US dollar

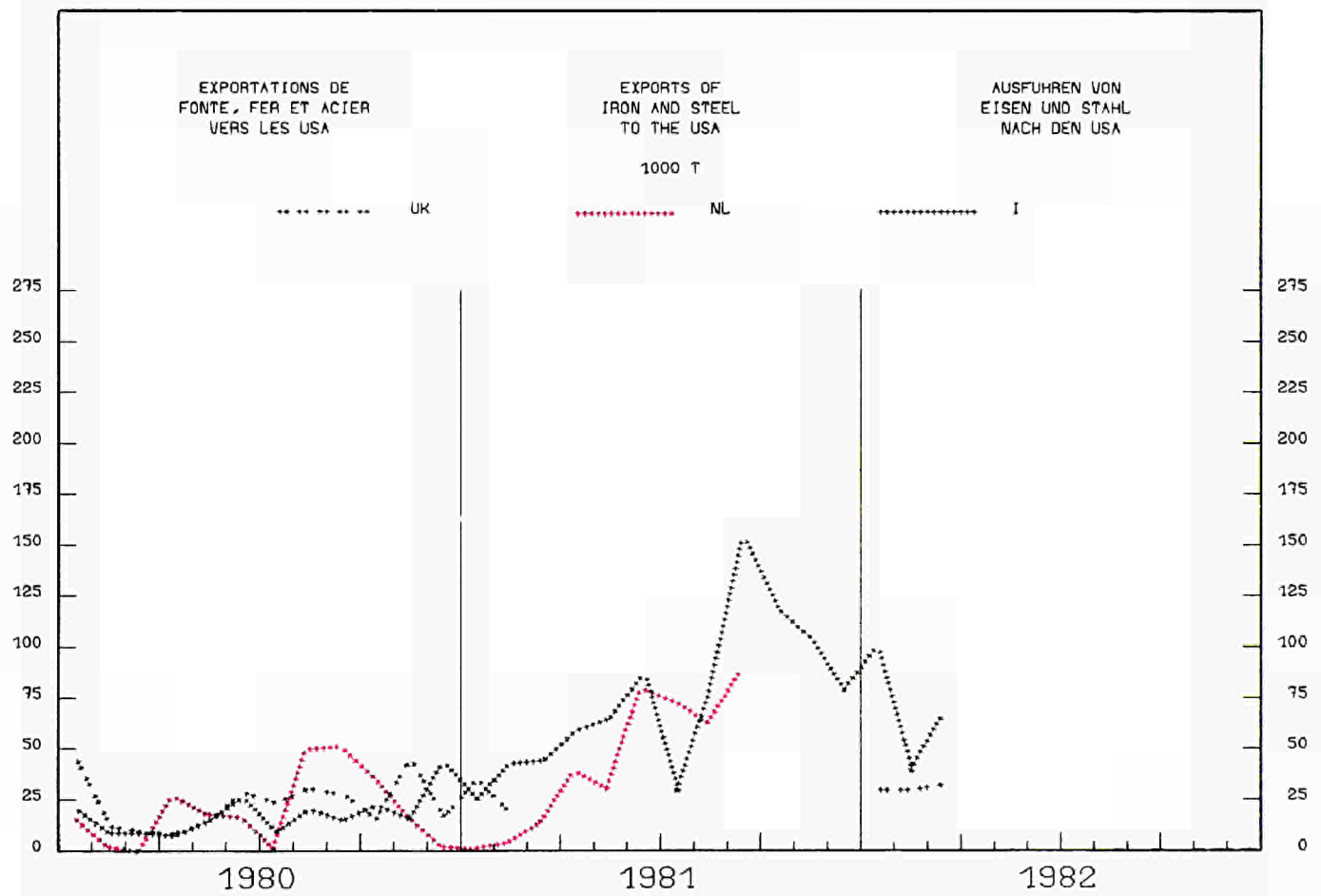
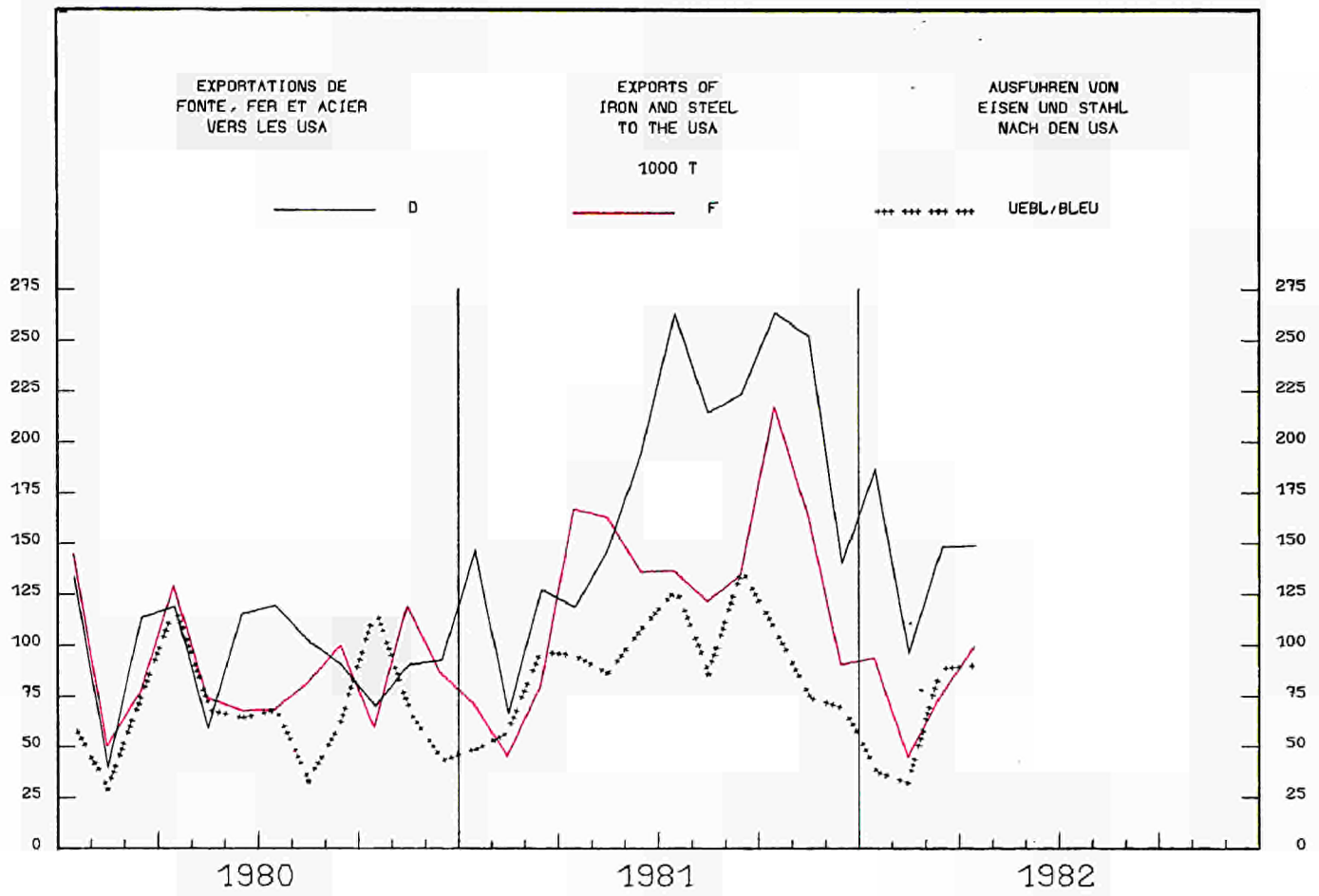
EC-CE : Europese Gemeenschap

EUR 10 : Totaal van de Lid-Staten van de EG

Belg.-Lux. : BLEU - Belgisch-Luxemburgse Economische Unie

EUROSTAT : Bureau voor de Statistiek der Europese Gemeenschappen


SITC/CTCI : Type Classificatie voor de Internationale Handel



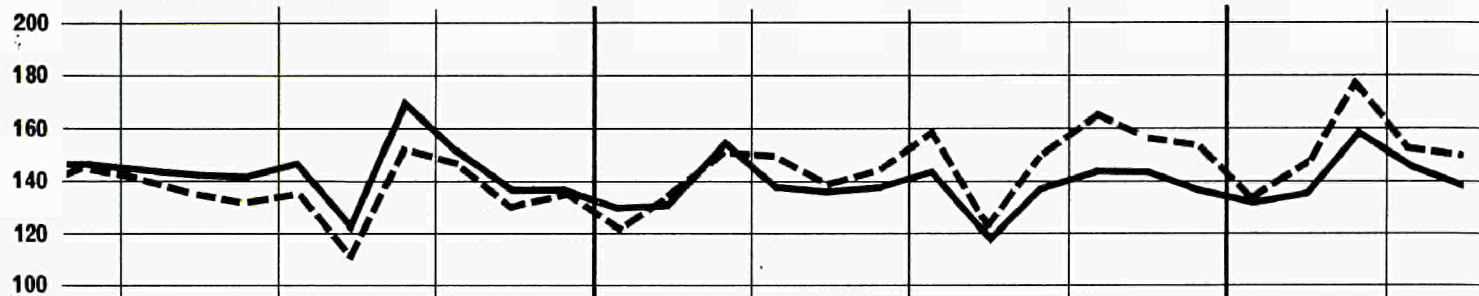
Volume index

1975 = 100

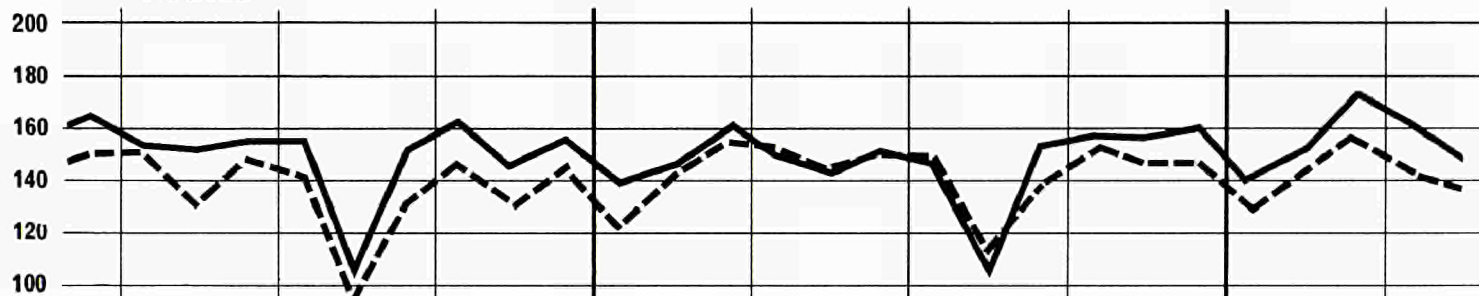
EUR 10



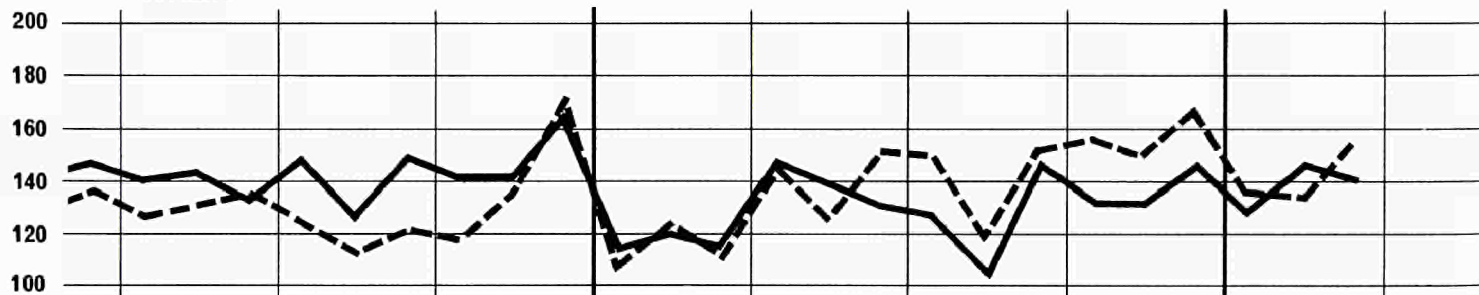
DEUTSCHLAND



FRANCE



ITALIA



NEDERLAND



1980

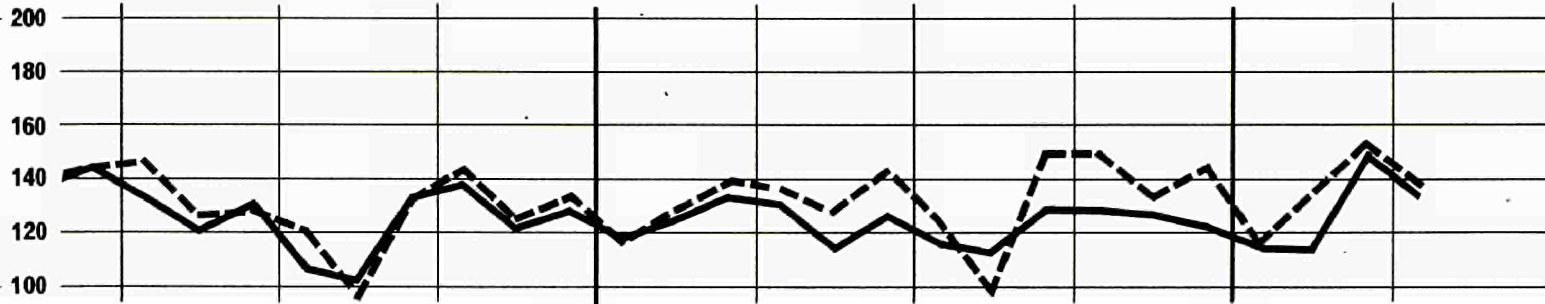
1981

1982

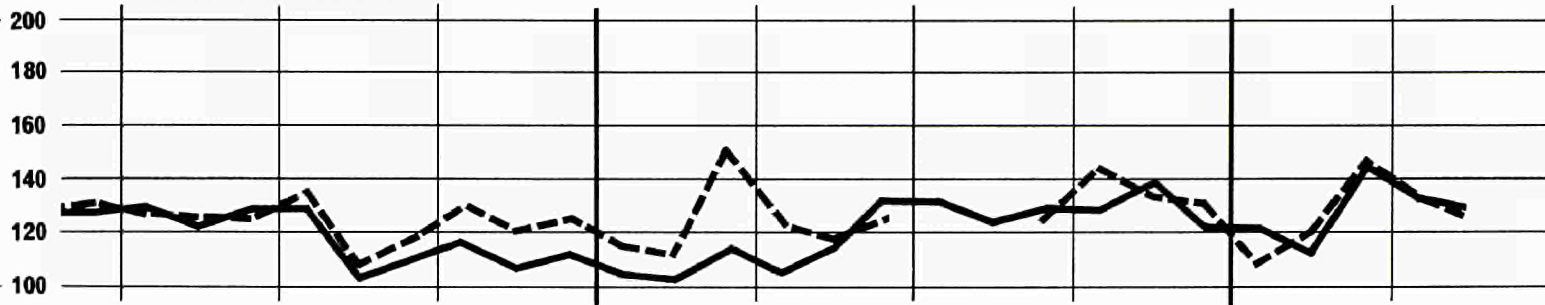
— import

Indices de volume

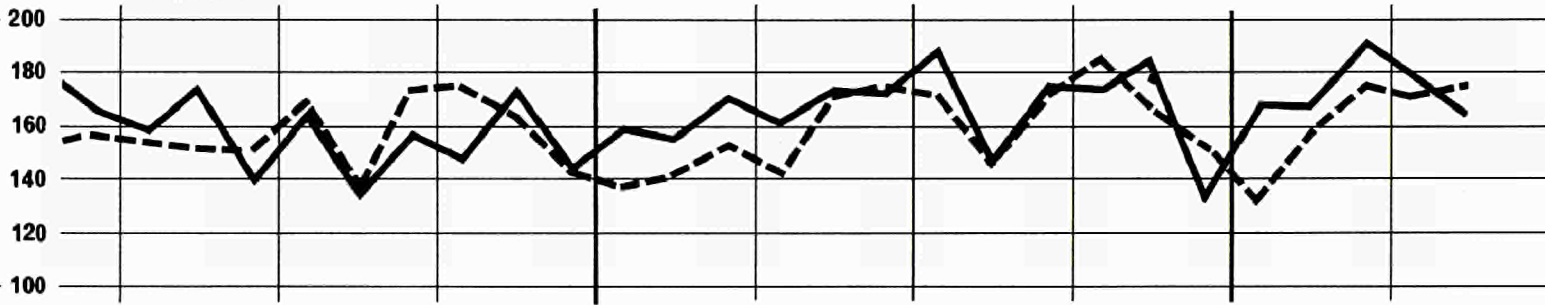
BELG. - LUX.




UNITED KINGDOM



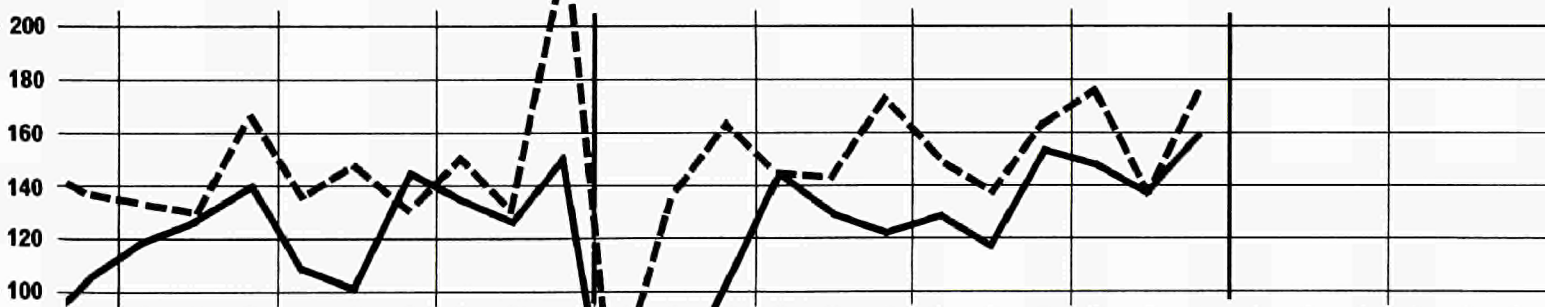
IRELAND



DANMARK



Ἑλλάδα



----- export

1980

1981

1982

INDICES

1975 = 100

Period Période	EUR 10	Deutsch- land	France	Italia	Nederland	Belg.Lux	United Kingdom	Ireland	Danmark	Ελλάδα	
VOLUME ¹⁾											
		import					VOLUME ¹⁾				
1980	I	141	146	158	139	132	141	130	183	128	98
	II	138	144	156	140	126	130	128	161	110	130
	III	128	136	139	142	117	115	114	157	101	119
	IV	136	143	155	151	125	130	113	157	107	138
1981	I	126	139	149	116	114	127	108	163	106	66
	II	131	137	148	138	118	124	117	170	107	132
	III	126	132	135	125	111	119	127	170	101	133
	IV	137	141	158	137	123	126	128	163	121	150
1982	I		140	154	138		126	128	173	113	
1981	J	120	131	140	114	107	119	106	160	106	39
	F	124	132	146	120	113	126	105	156	97	61
	M	136	155	161	113	123	135	114	171	116	97
	A	132	138	149	147	117	131	106	162	112	145
	M	128	135	143	139	111	114	114	174	106	128
	J	134	137	152	129	127	127	131	173	104	122
	J	132	143	146	126	113	117	131	189	103	127
	A	112	117	104	102	104	113	122	146	92	118
	S	136	135	153	147	116	128	127	175	109	153
	O	138	144	158	132	125	129	127	173	113	149
	N	138	144	156	132	119	127	136	185	123	139
	D	136	135	160	146	126	122	122	132	128	160
1982	J		131	140	129	105	115	121	166	103	
	F		134	151	145		115	117	163	112	
	M		157	171	141		148	146	189	125	
	A		146	161	142		133	132	177	114	
	M		137	148			121	129	164	99	
		export									
1980	I	140	141	143	128	134	141	131	150	133	156
	II	137	137	145	132	124	135	126	153	126	145
	III	125	129	124	121	115	117	120	161	118	139
	IV	140	138	142	143	126	135	127	162	131	171
1981	I	132	137	141	113	127	128	125	145	135	118
	II	141	144	149	140	124	136	123	163	136	153
	III		143	133	140	118	125	163	163	127	150
	IV	151	158	148	157	132	143	136	171	139	164
1982	I		151	143	140		132	124	154	138	
1981	J	121	123	122	106	124	117	116	139	131	55
	F	132	136	144	123	124	128	113	142	129	136
	M	145	151	156	109	134	140	147	154	145	164
	A	144	149	152	145	124	138	125	143	135	144
	M	134	138	144	124	119	127	118	173	128	143
	J	145	144	151	151	129	143	126	173	144	173
	J		159	148	149	120	126		172	116	150
	A		121	112	117	108	99		146	124	139
	S	145	149	138	153	127	151	125	170	140	163
	O	156	163	152	156	132	150	144	186	143	177
	N	149	157	146	149	136	135	135	176	148	136
	D	149	152	146	167	127	144	130	151	125	179
1982	J		132	128	134	123	114	108	130	117	
	F		145	142	132		128	119	156	136	
	M		177	158	155		153	147	174	161	
	A		150	144	151		139	133	168	133	
	M		147	136			127	124	176	126	

¹⁾ Refer to note 1 of Table 6.¹⁾ Voir note 1 du tableau 6.

1975 = 100

Period Période	EUR 10	Deutsch- land	France	Italia	Nederland	Belg.Lux	United Kingdom	Ireland	Danmark	Ελλάδα	
VALUE		VALEUR COURANTE									
		import									
1980	I	217	228	227	211	202	223	211	275	186	142
	II	214	226	225	225	200	206	204	252	165	166
	III	200	213	204	230	185	183	187	248	153	174
	IV	221	228	233	254	204	209	197	272	167	229
1981	I	218	236	238	219	199	217	201	290	178	82
	II	235	237	245	278	217	218	218	315	187	214
	III		242	239	273	208	221	234	327	182	196
	IV	252	258	270	282	227	231	236	313	208	235
1982	I		263	270	293		234	242	340	208	271
1981	J	202	217	220	201	180	202	196	280	170	38
	F	216	225	235	234	201	217	199	280	164	69
	M	236	265	260	220	216	233	209	311	199	140
	A	233	237	246	286	211	227	199	294	191	253
	M	228	232	235	276	205	204	213	326	186	206
	J	243	241	254	271	236	225	243	324	184	182
	J	245	257	257	266	211	215	248	358	187	213
	A		222	191	227	198	213	222	279	164	160
	S	252	247	268	326	214	234	232	343	194	216
	O	251	263	267	270	231	236	231	333	200	215
	N	253	261	266	272	219	230	252	349	217	214
	D	252	250	278	304	232	226	227	256	206	276
1982	J	238	246	251	273	195	215	232	319	186	237
	F		250	265	310		215	221	322	208	283
	M		291	295	295		273	274	378	231	294
	A		274	283	297		244	251	353	209	223
	M		255	252	288		218	245	329	181	
		export									
1980	I	199	196	192	186	195	212	228	218	173	178
	II	199	192	198	201	185	205	227	230	167	186
	III	184	181	172	186	171	174	224	247	160	181
	IV	210	196	202	224	191	202	254	247	181	273
1981	I		196	204	185	202	196		226	193	130
	II		211	223	241	211	214		271	204	238
	III		217	209	257	209	207		283	199	218
	IV	254	247	231	284	242	239	292	304	219	248
1982	I		244	229	262		219	276	280	223	246
1981	J	188	175	173	170	193	178	253	213	185	58
	F	205	193	210	205	195	194	247	221	184	122
	M		219	230	179	218	216		245	211	209
	A		219	228	243	207	215		233	200	210
	M		203	213	209	201	201		286	194	216
	J		211	230	272	224	225		295	220	289
	J		237	231	267	210	207		293	181	238
	A		185	176	215	190	163		254	195	189
	S	242	228	221	289	227	251	263	301	220	228
	O	258	255	231	282	244	252	296	329	223	256
	N	249	244	229	263	250	225	291	311	233	203
	D	253	243	233	306	233	240	287	271	200	283
1982	J	219	212	202	249	229	191	241	235	188	243
	F		233	230	246		216	270	284	221	227
	M		286	256	291		251	317	322	260	268
	A		252	235	286		232	294	312	217	200
	M		246	229	258		214	269	332	205	

INDICES

1975 = 100

Period Période	EUR 10	Deutsch- land	France	Italia	Nederland	Belg.Lux	United Kingdom	Ireland	Danmark	Ελλάδα	
UNIT VALUE ¹⁾						VALEUR MOYENNE ¹⁾					
import											
1980	I	153	156	143	151	153	158	162	151	145	144
	II	155	157	145	161	158	159	160	156	150	128
	III	156	156	147	162	158	159	163	158	151	146
	IV	162	160	150	168	163	161	174	174	157	166
1981	I	172	169	160	189	174	171	186	178	167	118
	II	179	173	166	203	184	176	186	185	174	162
	III		184	178	218	187	185	183	192	179	148
	IV		183	171	206		184	183	192	171	157
1982	I		187	176	212		186	190	194	184	
1981	J	168	165	157	177	168	169	185	175	160	97
	F	175	171	161	195	178	172	189	179	169	113
	M	174	171	162	195	175	172	182	181	171	145
	A	177	172	165	201	180	172	186	181	170	175
	M	179	172	165	198	185	179	187	187	176	161
	J	181	175	167	210	185	178	186	188	176	149
	J	185	179	176	211	186	184	189	189	181	167
	A		189	183	222	190	189	181	191	179	136
	S	186	182	175	222	185	183	179	196	178	141
	O	182	183	169	204	185	183	179	192	176	144
	N	183	182	170	206	183	182	184	189	177	153
	D	185	185	173	208		186	186	194	161	172
1982	J		188	179	212		186	192	191	181	
	F		187	175	213		187	189	194	185	
	M		186	173	209		185	188	197	185	
	A		187	176			183	191	198	184	
	M		186	171			179	190	201	183	
export											
1980	I	142	139	134	145	145	150	174	145	130	115
	II	145	139	137	152	150	152	180	150	133	128
	III	147	141	139	154	149	148	187	153	135	129
	IV	150	142	141	156	152	150	201	152	138	161
1981	I		143	145	164	158	153		156	143	108
	II		147	150	172	170	157		166	151	155
	III		152	158	184	177	165		174	156	145
	IV	168	157	156	180	184	167	214	177	158	151
1982	I		161	160	187		167	222	182	161	
1981	J	156	142	142	161	156	152	218	153	141	105
	F	155	142	146	166	157	152	218	156	143	90
	M		145	147	165	162	155		159	145	128
	A		146	150	167	167	156		163	148	146
	M		147	148	168	169	158		166	152	151
	J		147	152	181	174	157		170	152	167
	J		150	155	179	175	164		170	156	159
	A		152	157	184	176	165		174	157	136
	S	167	153	160	188	178	166	210	177	157	140
	O	166	157	152	180	185	168	206	176	156	145
	N	168	155	156	177	184	167	216	176	158	149
	D	170	159	160	183	184	167	220	179	160	159
1982	J		161	158	186	186	169	223	180	160	
	F		161	162	186		168	227	182	162	
	M		162	161	188		164	216	185	161	
	A		168	163	190		166	221	186	164	
	M		168	169			168	217	189	163	

¹⁾ Refer to note 1 of Table 6.¹⁾ Voir note 1 du tableau 6.

1975 = 100

Period Période	EUR 10	Deutsch- land	France	Italia	Nederland	Belg.Lux	United Kingdom	Ireland	Danmark	Ελλάδα	
TERMS OF TRADE						TERMES DE L'ÉCHANGE					
export : import											
1980	I	93	89	93	96	95	95	107	96	89	80
	II	94	89	95	94	95	96	113	96	89	100
	III	94	90	94	95	94	93	114	97	90	88
	IV	93	89	94	93	93	93	115	87	88	97
1981	I		85	91	87	91	89		88	86	91
	II		85	90	85	93	89		90	86	96
	III		83	89	84	94	89		91	87	98
	IV		86	91	87		91	117	93	92	96
1982	I		86	91	88		90	117	94	88	
1981	J	92	86	90	91	93	86	118	88	88	108
	F	89	83	91	85	88	84	116	87	85	79
	M		85	91	84	93	86		88	85	88
	A		85	91	83	93	86		90	87	83
	M		86	89	85	91	84		88	86	94
	J		84	91	86	94	84		91	86	112
	J		83	88	85	94	85		90	86	95
	A		80	86	83	93	83		91	87	100
	S	90	84	92	85	97	86	118	90	88	99
	O	91	86	90	89	100	87	115	92	89	100
	N	92	85	92	86	101	87	117	93	89	97
	D	92	86	92	88		86	118	92	99	92
1982	J		85	88	88		86	116	94	89	
	F		86	92	87		85	121	93	88	
	M		87	94	90		84	115	94	87	
	A		89	93			86	116	94	89	
	M		90	99			89	114	94	89	
RATIO OF VOLUMES						RAPPORT DES VOLUMES					
export : import											
1980	I	99	97	90	92	102	99	100	82	104	158
	II	99	95	93	94	98	104	99	95	114	112
	III	98	94	89	85	98	102	105	103	117	117
	IV	102	97	92	95	101	104	112	103	123	123
1981	I	105	98	94	97	111	101	115	89	127	180
	II	107	105	101	101	105	110	105	96	127	116
	III		108	99	111	107	105		95	125	113
	IV	110	112	94	115	107	114	106	105	114	109
1982	I		108	93	101		104	97	89	122	
1981	J	100	94	87	93	116	98	110	87	123	141
	F	107	103	98	103	110	101	107	91	133	224
	M	106	98	97	96	109	103	128	90	125	169
	A	109	109	102	99	106	105	117	88	121	99
	M	105	102	101	89	107	112	103	99	121	112
	J	108	105	100	117	102	113	97	100	139	142
	J		111	102	118	106	108		91	112	118
	A		103	107	114	104	87		100	136	118
	S	107	110	90	104	109	118	98	97	128	106
	O	113	113	97	118	106	117	113	107	126	119
	N	108	109	94	113	114	107	99	95	121	98
	D	109	113	91	115	101	118	107	115	98	111
1982	J		101	91	104	117	99	89	79	114	
	F		108	94	91		112	102	96	121	
	M		113	93	110		104	101	92	129	
	A		103	89	106		105	101	95	117	
	M		107	92			105	96	107	127	

ÉVOLUTION DU COMMERCE DE LA CE
total, intra- et extra-CE (EUR 10)

Valeurs en Mio ECU

Period Période	EUR 10	Deutsch- land	France	Italia	Nederland	Belg.Lux	United Kingdom	Ireland	Danmark	Ελλάδα	
GRAND TOTAL		MONDE									
Trade balance ¹⁾ — Balance commerciale ¹⁾											
1980	I	14 208,0	1 123,1	- 4 670,8	- 3 252,5	- 287,5	- 1 603,3	- 2 585,8	- 685,7	- 844,0	- 701,2
	II	11 950,7	663,2	- 3 783,5	- 3 392,8	- 812,5	- 897,2	- 1 883,7	- 432,3	- 491,8	- 920,2
	III	12 408,2	631,9	- 4 186,4	- 4 874,4	- 677,5	- 1 329,6	- 299,9	- 310,8	- 331,4	- 1 030,1
	IV	- 9 828,5	1 126,5	- 4 310,3	- 4 177,9	- 407,0	- 1 323,8	1 177,5	- 468,3	- 244,1	- 1 201,2
1981	I		- 75,8	- 4 593,3	- 3 961,3	478,6	- 2 137,8		- 744,0	- 313,2	- 284,4
	II		2 564,3	- 3 296,0	- 4 767,7	- 69,4	- 1 331,6		- 646,2	- 325,2	- 1 194,3
	III		2 810,4	- 4 108,1	- 3 200,4	430,8	- 1 773,3		- 667,6	- 258,7	- 1 095,7
	IV	- 2 728,1	5 727,6	- 5 300,8	- 2 008,2	1 447,5	- 488,8	377,3	- 424,6	- 475,9	- 1 582,3
1982	I		4 579,2	- 5 463,6	- 4 315,8		- 1 786,4	- 1 643,8	- 774,5	- 412,0	- 1 777,7
1981	J	- 3 864,4	- 358,2	- 1 937,9	- 1 217,1	349,6	- 738,0	439,8	- 250,4	- 105,6	- 46,6
	F	- 3 213,8	334,3	- 1 219,1	- 1 250,9	- 126,2	- 725,1	132,8	- 233,3	- 68,1	- 58,1
	M		- 52,9	- 1 438,1	- 1 497,8	82,4	- 640,9		- 261,4	- 150,8	- 178,9
	A		1 301,4	- 977,9	- 1 699,8	- 57,7	- 532,6		- 244,8	- 162,4	- 584,0
	M		619,1	- 1 119,2	- 2 254,0	- 74,9	- 336,4		- 209,5	- 162,6	- 402,4
	J		661,0	- 1 202,1	- 615,0	- 224,9	- 297,8		- 187,7	4,4	- 205,2
	J		1 453,6	- 1 272,3	- 627,4	1,6	- 450,3		- 276,4	- 247,1	- 393,1
	A		- 21,9	- 815,5	- 831,1	- 149,6	- 1 254,5		- 161,3	- 5,8	- 281,8
	S	- 3 242,4	1 399,2	- 2 025,9	- 1 676,1	328,1	13,2	- 567,0	- 222,4	- 70,2	- 421,3
	O	409,6	2 187,5	- 1 625,0	- 353,3	340,4	- 9,3	474,6	- 136,5	- 92,9	- 375,8
	N	- 1 840,1	1 614,7	- 1 676,7	- 864,6	769,1	- 401,5	- 463,7	- 216,1	- 148,9	- 452,5
	D	- 1 038,6	2 101,6	- 1 973,6	- 667,4	82,7	- 44,3	345,6	- 67,1	- 265,4	- 550,9
1982	J	- 4 938,5	456,0	- 2 070,9	- 1 229,0	850,4	- 739,5	- 1 230,3	- 302,7	- 198,4	- 474,0
	F		1 482,9	- 1 604,6	- 2 246,0		- 287,1	52,1	- 206,3	- 160,3	- 663,4
	M		2 654,4	- 1 788,4	- 816,8		- 806,2	- 459,4	- 266,3	- 94,6	- 639,8
	A		1 437,6	- 2 090,2	- 985,7		- 557,3	- 343,6	- 224,0	- 189,6	- 488,4
	M		2 094,9	- 1 186,8	- 1 410,0		- 373,1	- 869,9	- 120,2	- 64,7	
Exports as % of imports — Exportations en % des importations											
1980	I	89,5	103,3	81,2	80,2	98,0	88,5	88,6	67,3	78,4	54,0
	II	91,0	101,9	84,6	80,7	94,2	93,1	91,4	77,5	85,8	48,4
	III	90,0	102,0	81,2	72,7	94,8	88,5	98,5	83,7	89,7	44,8
	IV	92,8	103,3	83,1	79,1	97,1	89,9	105,6	77,5	93,0	51,3
1981	I		99,8	82,4	76,7	103,4	84,2		66,3	91,6	67,9
	II		107,2	87,7	78,2	99,5	90,3		73,1	91,8	48,1
	III		107,7	84,2	84,9	103,0	87,2		73,2	93,2	48,0
	IV	98,3	114,7	82,1	90,9	109,2	96,6	101,4	82,2	89,2	41,8
1982	I		111,5	81,5	81,1		87,8	93,7	70,1	90,5	39,1
1981	J	90,7	96,7	75,8	76,7	108,2	82,3	106,3	64,7	91,1	65,7
	F	92,8	102,9	85,8	79,4	97,4	83,8	101,9	67,2	94,1	76,4
	M		99,6	84,8	73,8	101,6	86,7		66,9	89,1	64,4
	A		110,9	89,1	77,1	98,8	88,6		67,2	87,8	35,7
	M		105,3	86,9	68,5	98,5	92,0		74,7	87,5	45,4
	J		105,5	87,0	91,2	96,0	93,6		77,2	100,3	68,5
	J		111,2	86,4	90,9	100,0	89,9		69,6	81,1	48,4
	A		99,8	88,3	85,9	96,8	71,5		77,2	99,5	50,9
	S	93,7	111,3	79,2	80,2	106,5	100,3	93,2	74,5	94,8	45,5
	O	100,8	116,5	83,3	94,9	106,2	99,8	105,8	83,8	93,3	51,3
	N	96,5	112,3	82,7	87,7	114,8	91,6	94,9	75,6	90,2	40,9
	D	98,0	116,7	80,5	91,5	101,5	99,1	104,3	89,7	81,5	44,3
1982	J	89,9	103,7	77,3	82,6	118,5	83,3	85,2	62,6	84,7	44,2
	F		111,8	83,4	72,1		93,6	100,7	74,8	89,0	34,6
	M		118,1	83,3	89,3		85,7	95,3	72,3	94,1	39,3
	A		110,4	79,7	87,2		88,9	96,2	75,0	87,0	38,8
	M		116,3	87,1	81,2		91,7	90,1	85,6	94,9	

¹⁾ — = Import surplus.¹⁾ — = Excédent d'importations.

ÉVOLUTION DU COMMERCE DE LA CE
intra-CE (EUR 10) par pays membres

Valeurs en Mio ECU

Trading partners Pays partenaires	Period Période	Importing countries - Pays importateur									
		EUR 10	Deutsch- land	France	Italia	Nederland	Belg.-Lux	United Kingdom	Ireland	Danmark	'Ελλάδα
INTRA-EC TRADE (EUR 10) ¹⁾		ÉCHANGES INTRA-CE (EUR 10) ¹⁾									
Deutschland	1980	I	16 706,1	4 181,1	2 836,5	3 208,9	2 757,5	2 443,2	113,1	735,3	215,1
		II	16 136,5	4 211,3	2 790,6	3 088,7	2 571,4	2 416,2	126,8	657,8	273,7
		III	15 139,4	3 831,6	3 010,5	2 935,2	2 293,0	2 101,9	99,1	620,4	247,8
		IV	16 410,9	4 244,2	3 285,8	3 064,2	2 463,8	2 248,2	147,0	631,6	326,1
	1981	I	15 806,4	4 295,8	2 901,9	2 952,4	2 470,3	2 153,7	146,5	669,5	216,1
		II	17 110,3	4 409,1	3 180,3	3 098,3	2 642,4	2 432,6	169,5	732,3	445,9
		III	4 334,2	3 137,5	3 192,2	2 493,0			153,7	750,6	432,1
		IV	19 885,8	5 263,8	3 600,0	3 438,6	2 844,4	3 214,1	181,6	866,5	476,8
	1982	I		5 271,6	3 532,3		2 897,3	2 979,5	189,8	831,9	431,0
	1981	J	4 536,8	1 275,7	850,7	843,7	728,9	578,9	42,1	179,0	37,8
		F	5 359,5	1 454,2	984,4	1 012,4	805,7	764,3	47,1	225,1	66,5
		M	5 893,2	1 565,2	1 063,7	1 095,3	923,4	811,2	57,3	265,7	111,4
		A	5 860,2	1 486,8	1 129,9	1 068,3	904,9	810,6	57,3	245,5	157,1
		M	5 580,7	1 429,6	1 100,3	993,5	832,3	782,0	54,4	245,0	143,5
		J	5 642,5	1 491,2	941,3	1 034,8	883,5	839,2	57,6	250,1	144,7
		J	6 063,7	1 567,4	1 145,4	1 117,9	783,2	1 011,0	59,3	237,5	142,0
		A		1 100,4	775,5	936,5	750,9		40,4	235,6	122,8
		S	6 407,8	1 668,2	1 237,6	1 146,4	938,2	921,9	53,2	274,9	167,4
		O	6 626,3	1 785,8	1 155,6	1 213,3	1 018,5	926,1	63,2	294,7	169,2
	1982	J	5 548,7	1 569,7	1 071,2	896,6	801,7	806,1	54,7	220,5	128,2
		F		1 732,7	1 201,2		972,9	969,6	63,5	272,6	139,4
		M		1 969,1	1 261,1		1 111,3	1 204,9	71,4	338,0	163,4
	A		1 870,8	1 221,6		1 058,7	1 065,6	67,5	310,1	127,0	
	M		1 769,8	1 289,7		970,6	1 105,6	60,8	287,0		
France	1980	I	11 448,3	3 814,1	2 394,3	1 016,4	2 000,0	1 764,4	104,7	145,2	104,5
		II	11 107,6	3 787,5	2 429,3	943,5	1 968,9	1 620,9	101,1	145,8	110,7
		III	9 743,3	3 212,1	2 388,2	796,5	1 627,1	1 415,0	90,7	114,3	99,3
		IV	11 181,9	3 728,1	2 759,3	950,6	1 838,3	1 489,5	99,7	158,5	157,7
	1981	I	11 115,5	4 050,6	2 309,8	895,3	1 912,2	1 621,6	114,7	138,8	72,4
		II	12 175,7	4 018,3	2 793,2	977,5	1 932,5	2 030,2	122,5	154,6	146,8
		III		3 811,1	2 455,3	936,2	1 776,3		129,1	136,6	135,6
		IV	12 149,3	4 134,0	2 686,6	987,3	1 975,5	1 923,9	96,9	173,6	167,6
	1982	I		4 702,0	2 839,8		2 042,0	1 997,6	117,3	171,9	169,8
	1981	J	3 260,5	1 199,6	656,0	252,3	551,5	507,7	40,9	39,2	13,3
		F	3 623,2	1 220,6	806,9	308,9	651,4	537,6	31,2	48,5	18,3
		M	4 229,7	1 633,8	847,1	333,5	704,5	576,5	42,7	50,9	40,7
		A	3 849,7	1 307,0	869,8	304,4	654,6	559,8	48,1	51,3	54,7
		M	4 179,3	1 382,0	960,3	317,2	591,8	794,0	36,3	51,7	45,9
		J	4 087,9	1 330,1	906,5	366,0	673,0	677,9	38,0	50,4	46,0
		J	4 052,3	1 430,8	871,5	351,0	566,0	694,3	51,2	43,3	44,2
		A		1 035,9	709,0	281,6	508,6		43,4	42,9	36,6
		S	3 929,2	1 339,4	879,3	302,4	680,6	587,9	34,3	50,0	54,8
		O	4 085,7	1 403,3	865,7	347,0	677,6	636,8	33,1	62,9	57,8
	1982	J	3 907,2	1 432,5	830,2	304,7	598,2	608,1	34,7	49,4	49,3
		F		1 394,6	959,3		658,1	642,1	39,1	50,3	55,1
		M		1 877,2	1 051,8		775,1	747,6	43,5	71,7	65,4
	A		1 734,4	1 039,1		714,8	694,3	41,7	60,1	80,4	
	M		1 451,7	996,3		638,3	615,4	42,2	56,0		

¹⁾ On basis of import.¹⁾ Sur la base des importations.

TRENDS IN EC TRADE
intra-EC (EUR 10) by member countries

Value in Mio ECU

Trading partners Pays partenaires	Period Période	Importing countries - Pays importateur											
		EUR 10	Deutsch- land	France	Italia	Nederland	Belg.-Lux	United Kingdom	Ireland	Danmark	Ελλάδα		
INTRA-EC TRADE (EUR 10) ¹⁾													
Italia	1980	I	7 493,5	2 716,0	2 375,6		464,2	500,3	1 039,7	40,8	107,7	124,6	
		II	7 366,8	2 825,9	2 358,1		433,8	480,3	976,3	40,4	106,2	145,9	
		III	6 827,7	2 636,6	2 129,1		427,5	449,8	875,3	32,8	90,3	186,3	
		IV	6 932,6	2 528,4	2 307,5		420,8	419,4	942,6	43,2	80,6	190,1	
	1981	I	6 893,9	2 585,3	2 307,2		430,3	456,1	882,5	38,5	74,6	119,4	
		II	7 278,0	2 647,3	2 410,1		388,0	433,1	1 025,9	56,9	92,2	224,6	
		III		2 876,7	2 316,9		458,7	481,3		56,6	88,5	204,0	
		IV	8 139,3	2 806,6	2 761,4		485,9	502,5	1 190,8	51,3	112,6	228,2	
	1982	I		2 997,2	2 821,9				524,4	1 116,0	58,2	120,4	213,6
	1981	J	1 986,9	766,1	659,6		116,1	125,7	264,4	11,9	22,2	20,9	
		F	2 324,1	841,2	796,3		163,0	153,2	294,2	11,4	23,4	41,4	
		M	2 586,3	979,1	850,9		155,4	176,2	323,9	15,0	28,9	56,9	
		A	2 347,6	884,1	777,9		113,4	154,2	299,6	17,6	29,4	71,5	
		M	2 270,5	837,3	725,8		123,8	125,6	334,4	20,0	28,6	75,0	
		J	2 656,4	927,1	905,6		150,8	150,6	391,5	19,1	33,7	77,9	
		J	3 008,6	1 153,6	902,8		175,4	175,0	470,7	27,5	31,6	72,1	
		A		816,3	561,6		153,3	148,8		17,6	29,1	62,0	
		S	2 464,8	906,7	853,4		144,6	151,8	299,6	11,3	27,6	69,8	
		O	2 805,6	999,5	938,0		183,0	181,4	366,3	19,8	37,3	80,3	
		N	2 738,2	957,9	898,3		154,6	165,5	430,2	19,1	34,7	78,0	
		D	2 536,4	851,6	918,1		150,1	152,0	342,2	12,3	40,4	69,7	
		1982	J	2 366,8	860,3	773,8		143,9	144,0	327,0	18,8	28,2	70,9
			F		974,4	943,8			178,0	315,7	15,5	43,2	63,0
	M			1 163,5	1 104,3			200,2	473,4	23,8	47,1	79,7	
	A			1 020,7	1 007,3			187,4	388,1	20,9	43,9	67,9	
	M			1 015,4	938,3			151,3	461,8	19,2	38,8		
	Nederland	1980	I	10 606,0	4 204,0	1 519,3	795,4		2 292,8	1 254,8	86,0	338,8	57,5
			II	10 102,5	4 130,6	1 558,5	724,9		2 033,2	1 244,4	70,1	260,0	80,7
			III	8 880,7	3 770,1	1 221,4	706,5		1 789,9	1 048,5	59,3	215,2	70,0
			IV	10 350,0	4 120,6	1 559,0	766,6		2 192,3	1 278,3	69,7	277,1	86,2
		1981	I	11 044,9	4 549,4	1 783,1	758,9		2 293,3	1 282,3	76,9	250,3	50,7
			II	11 066,9	4 431,8	1 704,0	798,2		2 284,3	1 401,1	93,8	259,6	94,2
			III		4 369,1	1 543,8	852,9		2 054,7		100,2	295,7	107,8
			IV	12 919,1	5 168,1	2 032,7	986,1		2 541,1	1 644,7	96,7	305,4	144,2
1982		I		5 247,9	2 024,1	1 039,0		2 238,1	1 613,0	119,3	327,1	144,5	
1981		J	3 462,8	1 442,6	563,0	250,5		711,2	382,6	23,8	80,1	9,1	
		F	3 670,0	1 440,9	595,0	244,3		810,1	462,8	23,0	79,8	14,2	
		M	3 895,0	1 667,1	624,9	262,5		758,4	438,0	30,0	86,9	27,2	
		A	3 681,8	1 509,5	554,2	261,0		792,3	421,5	30,3	82,1	30,8	
		M	3 553,0	1 468,6	559,1	272,0		707,0	415,5	31,5	65,0	34,3	
		J	3 762,7	1 454,1	590,4	263,2		723,4	563,1	31,7	107,7	29,0	
		J	3 656,7	1 486,9	570,3	301,3		601,1	525,6	35,8	97,9	37,8	
		A		1 377,5	426,3	228,7		679,7		30,2	77,4	25,6	
		S	3 859,6	1 500,3	547,2	324,2		792,3	495,0	34,0	122,1	44,5	
		O	4 259,6	1 711,0	633,0	299,7		897,2	524,6	34,4	114,6	45,1	
		N	4 199,3	1 734,1	659,0	345,6		753,6	547,6	35,8	80,8	42,8	
		D	4 253,7	1 667,1	733,8	333,6		831,2	500,6	26,2	105,1	56,2	
		1982	J	4 024,0	1 651,4	634,8	340,4		683,9	512,4	38,2	115,8	47,2
			F		1 694,0	688,1	320,1		676,2	510,7	34,2	100,2	49,3
M				1 902,4	701,3	378,8		864,8	589,9	46,8	108,9	47,9	
A				1 742,8	696,9	341,9		710,6	510,9	42,2	89,9	44,7	
M				1 674,9	632,9	359,2		554,1	475,2	40,9	91,3		

¹⁾ On basis of import.

**ÉVOLUTION DU COMMERCE DE LA CE
intra-CE (EUR 10) par pays membres**

Valeurs en Mio ECU

Trading partners Pays partenaires	Period Période	Importing countries - Pays importateur										
		EUR 10	Deutsch- land	France	Italia	Nederland	Belg.-Lux	United Kingdom	Ireland	Danmark	Ελλάδα	
ÉCHANGES INTRA-CE (EUR 10) ¹⁾												
Belg.-Lux.	1980	I	8 862,6	2 616,7	2 469,0	668,8	1 627,0	1 237,4	36,1	143,9	31,8	
		II	8 644,9	2 723,8	2 209,5	622,0	1 744,5	1 128,2	46,6	129,6	40,7	
		III	7 250,4	2 259,9	1 863,4	612,2	1 488,9	832,3	38,8	115,7	39,1	
		IV	8 032,8	2 361,6	2 399,9	650,3	1 588,9	840,9	39,4	113,8	37,9	
	1981	I	7 791,6	2 387,9	2 252,4	570,4	1 432,1	931,4	45,5	143,2	28,7	
		II	8 397,0	2 475,1	2 252,8	662,6	1 680,8	1 069,0	55,7	143,9	57,1	
		III		2 494,0	2 086,2	590,0	1 602,5		47,0	144,7	62,9	
		IV	9 647,5	2 750,9	2 567,0	716,0	2 003,2	1 344,2	58,4	143,1	64,6	
	1982	I		2 649,6	2 526,2	743,5		1 247,1	62,6	114,3	66,2	
	1981	J	2 308,6	719,1	723,8	162,1	357,3	277,6	18,6	45,0	5,2	
		F	2 561,3	742,6	733,9	186,4	510,7	319,0	11,7	46,1	10,9	
		M	2 922,8	927,7	794,6	220,0	565,6	335,2	15,2	51,9	12,6	
		A	2 734,8	827,4	754,3	214,1	556,8	297,6	25,5	40,0	19,2	
		M	2 693,1	789,6	705,1	240,9	523,2	346,9	17,3	52,8	17,4	
		J	2 967,8	859,5	793,0	205,4	603,1	424,3	12,8	49,2	20,5	
		J	2 792,9	853,0	700,8	226,5	491,1	433,4	16,4	51,9	19,9	
		A		723,7	515,0	133,3	508,6		16,2	49,2	16,0	
		S	3 137,6	917,0	871,4	231,5	610,7	415,9	14,4	49,6	27,0	
		O	3 189,0	977,1	869,5	232,0	676,7	346,1	21,6	46,2	19,7	
		N	3 172,4	919,4	833,2	247,0	575,7	507,0	23,0	44,5	22,5	
		D	3 322,2	862,0	858,1	232,2	847,8	434,2	13,5	52,1	22,3	
		1982	J	2 515,3	764,8	736,6	225,3	371,5	342,0	19,9	34,9	20,2
		F		856,6	870,4	255,6		387,5	19,2	32,9	21,9	
		M		1 029,1	919,1	262,9		518,0	23,4	46,5	24,1	
		A		1 004,1	888,5	250,6		483,8	22,3	43,5	16,4	
	M		899,7	816,7	248,5		439,0	17,7	41,2			
	United Kingdom	1980	I	8 001,8	2 201,2	1 368,8	787,6	1 115,0	806,5	1 134,4	458,7	64,7
			II	7 788,3	2 250,2	1 330,4	755,2	1 123,5	771,6	1 042,2	414,0	101,2
			III	7 531,7	2 240,0	1 220,3	767,8	1 159,4	648,1	1 046,3	358,3	91,5
IV			8 518,8	2 470,8	1 488,7	871,4	1 123,6	823,0	1 193,5	457,4	90,3	
1981		I	8 753,0	2 595,1	1 442,7	733,5	1 211,2	963,0	1 196,3	539,8	71,5	
		II	8 634,6	2 453,1	1 454,1	821,4	1 321,6	765,7	1 245,8	441,5	131,4	
		III		2 745,3	1 498,8	794,7	1 174,4	845,9	1 358,5	380,1	77,6	
		IV	9 902,5	3 236,7	1 750,0	827,0	1 361,0	805,6	1 315,5	493,7	113,0	
1982		I		2 770,6	1 771,1	830,5		829,3	1 362,9	430,8	106,2	
1981		J	2 765,9	886,7	410,3	245,2	357,4	310,7	375,8	171,5	8,3	
		F	2 875,7	821,1	527,1	250,1	407,5	316,7	387,0	153,3	13,0	
		M	3 117,2	887,0	505,0	237,4	468,6	332,7	433,3	203,2	50,1	
		A	2 802,9	800,1	465,3	265,4	484,4	261,0	357,9	129,4	39,1	
		M	2 879,1	759,7	489,6	276,4	446,3	242,6	431,5	197,0	35,9	
		J	2 981,0	893,2	498,5	277,7	429,2	257,0	454,3	115,0	56,1	
		J	3 028,3	897,8	510,3	293,0	443,5	265,4	483,9	107,2	27,2	
		A		835,3	395,7	180,4	434,7	241,8	372,5	119,3	18,2	
		S	3 334,6	1 013,8	593,6	322,4	384,7	332,2	501,8	153,9	32,2	
		O	3 169,1	995,0	558,8	282,1	423,7	272,9	465,5	145,3	25,9	
		N	3 300,4	1 018,2	591,9	261,2	452,8	289,1	494,0	164,6	28,7	
		D	3 441,8	1 215,6	594,0	281,7	518,2	238,1	355,9	180,1	58,2	
		1982	J	2 755,5	835,7	510,8	239,6	424,7	201,2	414,6	104,2	24,7
		F		916,4	604,5	253,6		252,0	443,4	148,9	48,0	
		M		1 018,6	655,8	336,2		367,5	505,9	167,6	33,4	
		A		1 023,2	671,4	323,1		296,4	450,9	148,2	20,7	
M			995,5	599,8	306,6		291,8	436,8	144,0			

¹⁾ Sur la base des importations.

TRENDS IN TRADE
intra-EC (EUR 10) by member countries

Value in Mio ECU

Trading partners Pays partenaires	Period Période	Importing countries - Pays importateur										
		EUR 10	Deutsch- land	France	Italia	Nederland	Belg.-Lux	United Kingdom	Ireland	Danmark	Ελλάδα	
INTRA-EC TRADE (EUR 10) ¹⁾												
Ireland	1980	I	1 083,8	135,9	136,0	37,8	56,6	38,1	665,3		10,1	2,0
		II	1 200,0	150,5	125,6	43,4	83,5	60,9	715,5		10,0	10,5
		III	1 197,8	151,1	136,3	50,3	71,7	42,9	728,5		8,4	8,8
		IV	1 295,0	161,9	153,7	58,3	73,4	45,6	783,3		12,5	6,3
	1981	I	1 182,9	159,7	135,0	40,2	72,4	47,5	715,5		9,0	3,6
		II	1 273,5	164,7	150,7	50,2	94,9	48,1	744,9		12,0	8,0
		III		170,2	152,2	52,1	108,3	52,0			12,2	7,3
		IV	1 477,9	191,7	154,6	54,4	72,3	49,3	935,3		13,8	6,5
	1982	I		175,0	143,2	60,3		56,0	797,7		12,1	6,6
		1981	J	366,5	49,7	41,3	12,2	21,9	12,8	226,1		2,0
		F	404,6	55,2	46,5	14,8	24,5	14,3	244,7		3,3	1,3
		M	411,9	54,7	47,1	13,2	25,9	20,3	245,0		3,7	1,9
		A	334,9	53,6	48,3	14,5	26,9	13,5	172,7		3,4	2,0
		M	456,0	53,4	44,0	17,9	24,5	11,3	296,6		4,7	3,6
		J	483,2	57,8	58,3	17,6	43,4	23,1	276,6		3,9	2,4
		J	467,2	63,3	61,7	17,8	47,2	18,5	251,2		5,3	2,2
		A		43,2	39,7	12,7	31,7	16,2			3,6	1,4
		S	492,3	63,7	50,8	21,6	29,4	16,1	303,7		3,4	3,8
		O	507,7	69,2	55,6	16,2	25,1	16,0	319,1		4,3	2,2
		N	492,3	57,1	51,1	21,1	21,2	13,6	322,0		4,2	2,0
		D	432,6	66,1	47,8	16,8	25,2	18,2	252,4		3,8	2,3
	1982	J	360,5	48,1	36,8	19,4	20,9	10,1	220,8		2,7	1,7
		F		58,2	50,6	18,7		16,2	268,5		4,5	2,3
		M		68,8	55,8	22,2		29,0	308,6		4,9	2,5
A			67,6	57,6	17,5		22,0	281,7		5,5	3,4	
M			59,6	53,1	21,2		17,4	299,7		4,4		
Danmark	1980	I	1 588,7	609,9	169,2	161,0	112,6	56,3	449,7	15,6		7,3
		II	1 513,8	545,7	156,4	144,0	128,8	57,0	461,8	13,2		6,9
		III	1 478,2	535,3	141,6	161,4	122,5	53,6	441,8	11,5		10,4
		IV	1 639,6	635,8	168,4	164,4	116,2	66,4	455,8	11,5		21,1
	1981	I	1 602,3	557,1	182,5	154,8	124,9	59,2	499,6	15,0		9,2
		II	1 673,6	600,0	165,8	149,4	113,9	60,5	538,9	18,5		26,5
		III		564,1	158,6	176,0	142,7	57,2		20,0		28,6
		IV	1 891,0	693,5	199,2	180,3	130,7	59,8	560,1	19,7		47,8
	1982	I		637,1	221,5	199,5		63,0	551,0	23,5		25,3
		1981	J	495,5	162,5	52,1	56,2	39,2	17,2	162,2	4,6	
		F	522,6	190,8	60,1	44,0	42,8	19,9	157,7	4,8		2,5
		M	583,6	203,8	70,3	54,7	42,9	21,6	179,6	5,6		5,1
		A	575,9	215,1	53,1	52,6	34,6	21,5	182,4	5,9		10,8
		M	509,7	203,7	51,0	46,9	38,0	18,1	138,2	6,9		7,0
		J	587,5	181,6	61,8	49,8	41,4	20,9	217,6	5,7		8,7
		J	563,9	181,7	49,7	60,5	50,2	16,7	187,3	7,9		9,9
		A		183,4	40,8	46,7	40,2	16,6		5,2		8,5
		S	616,6	198,6	68,2	68,9	52,4	23,7	187,9	6,7		10,3
		O	630,2	247,5	69,5	50,0	43,8	19,9	181,6	6,2		11,7
		N	641,7	242,8	63,0	64,6	39,4	20,8	191,2	8,4		11,4
		D	595,7	206,5	66,2	64,6	47,6	18,8	162,6	4,9		24,6
	1982	J	536,8	186,2	61,8	61,9	31,5	16,4	164,2	6,5		8,2
		F		197,6	73,0	72,4		20,8	172,7	8,3		6,0
		M		253,5	86,7	65,3		25,3	214,1	8,5		11,2
A			228,6	70,2	64,7		21,6	171,9	7,6		8,3	
M			207,0	73,5	83,7		22,3	189,3	6,6			

¹⁾ On basis of import.

ÉVOLUTION DU COMMERCE DE LA CE
intra CE (EUR 10) par pays membres

Valeurs en Mio ECU

Trading partners Pays partenaires	Period Période	Importing countries - Pays importateur									
		EUR 10	Deutsch- land	France	Italia	Nederland	Belg.-Lux	United Kingdom	Ireland	Danmark	'Ελλάδα
ÉCHANGES INTRA-CE (EUR 10)											
'Ελλάδα	1980	I	574,2	246,1	70,2	104,7	78,7	17,7	49,1	0,9	6,8
		II	546,3	258,5	72,3	99,1	40,0	15,7	53,0	1,8	5,7
		III	565,8	295,7	70,3	72,8	48,4	15,0	55,6	1,6	6,4
		IV	605,7	285,5	109,2	73,8	48,9	30,2	47,9	1,7	8,5
	1981	I	581,4	265,3	145,4	65,4	33,5	17,4	46,3	1,0	7,3
		II	693,4	278,0	161,1	106,1	51,0	14,0	74,5	0,9	7,7
		III		306,6	101,8	99,8	44,4	14,1		2,3	7,2
		IV	675,5	308,0	105,0	124,3	50,7	16,8	59,7	1,0	10,1
	1982	I		287,4	125,3	159,7		28,2	81,5	1,1	8,8
	1981	J	188,8	81,0	52,0	26,6	10,3	6,0	10,0	0,4	2,4
		F	168,7	81,4	24,9	25,8	10,8	5,9	17,3	0,2	2,3
		M	224,3	103,0	68,4	13,1	12,3	5,5	19,0	0,4	2,6
		A	206,7	87,9	51,5	27,7	15,4	5,0	16,4	0,2	2,6
		M	216,3	78,8	45,7	43,0	21,7	4,0	20,5	0,3	2,3
		J	272,0	111,4	63,9	34,8	16,6	4,7	37,5	0,4	2,7
		J	245,4	116,0	41,5	24,0	13,9	3,8	43,3	0,4	2,3
		A		87,6	18,1	35,7	23,2	4,1		1,0	2,2
		S	236,8	103,2	42,1	40,3	14,7	5,5	27,5	0,9	2,7
		O	239,0	115,4	39,8	39,3	11,3	6,2	23,2	0,4	3,5
	1982	N	209,3	102,4	31,6	33,1	13,8	5,3	18,8	0,5	3,8
		D	224,0	90,8	34,3	50,7	25,8	4,6	14,9	0,1	2,8
		J	225,5	76,1	35,8	71,2	8,3	5,4	25,9	0,2	2,5
		F		101,9	30,0	49,2		5,4	23,3	0,3	2,9
		M		109,5	59,4	39,4		16,8	32,3	0,6	3,4
		A		81,3	30,1	43,7		5,6	16,9	1,0	3,4
		M		102,5	36,4	29,7		4,4	23,8	0,2	3,4

1) Sur la base des importations

ÉVOLUTION DU COMMERCE DE LA CE
avec les principales zones

Valeurs en Mio ECU

Period Période	EUR 10	Deutsch- land	France	Italia	Nederland	Belg.Lux	United Kingdom	Ireland	Danmark	Ἑλλάδα	
EFTA		AELE									
import											
1980	I	12 462,0	4 170,5	1 453,5	1 066,9	852,0	641,3	2 987,1	82,6	1 010,1	99,0
	II	11 912,2	4 007,7	1 311,7	1 127,0	858,7	628,7	2 991,7	67,9	774,6	144,1
	III	11 274,8	3 880,1	1 290,4	1 153,0	778,7	640,6	2 586,4	77,5	764,7	103,4
	IV	13 112,2	4 274,8	1 527,9	1 418,3	947,9	843,2	2 986,2	79,2	916,1	118,7
1981	I	12 459,8	4 212,2	1 441,8	1 064,9	786,3	831,1	3 047,3	80,9	957,3	38,0
	II	13 429,0	4 381,8	1 598,6	1 552,4	961,7	894,9	2 931,5	91,8	929,8	86,3
	III	4 318,7	1 375,9	1 375,9	1 346,2	854,2	976,4		91,4	888,7	130,9
	IV	14 748,9	4 878,6	1 694,8	1 679,2	887,2	844,0	3 508,5	94,2	1 004,5	158,0
1982	I		5 024,0	1 831,1	1 546,3		846,8	3 584,7	124,4	1 201,5	118,8
1981	J	3 934,4	1 219,0	395,7	330,7	242,9	265,2	1 126,2	24,8	323,4	6,6
	F	4 005,3	1 343,3	502,9	348,1	242,2	272,1	983,0	24,1	279,2	10,3
	M	4 525,6	1 652,6	542,8	387,5	301,2	290,7	939,7	31,8	358,3	21,0
	A	4 365,8	1 503,1	530,0	444,3	280,1	306,6	933,9	28,8	313,5	25,4
	M	4 286,4	1 393,0	516,4	437,1	359,1	274,5	944,0	31,0	309,2	22,0
	J	4 541,3	1 488,1	551,1	459,4	322,1	309,9	1 053,5	31,7	286,9	38,7
	J	4 693,1	1 569,7	520,2	459,1	317,4	345,0	1 126,1	32,1	296,2	27,3
	A		1 160,8	300,7	316,4	213,2	321,9		25,7	250,3	30,2
	S	5 067,0	1 586,6	555,7	634,2	305,2	302,1	1 239,9	33,5	336,2	73,7
	O	4 908,9	1 755,1	543,5	564,1	261,7	280,7	1 108,3	32,7	318,8	43,9
	N	4 920,5	1 644,6	563,2	558,4	277,9	296,4	1 184,2	34,9	315,4	45,5
	D	4 783,9	1 533,8	583,9	547,8	330,4	260,9	1 062,4	26,4	370,0	68,4
1982	J	4 675,4	1 550,1	548,4	478,0	280,4	252,4	1 091,3	43,9	392,0	39,0
	F		1 582,8	590,5	526,6		240,0	1 124,0	34,5	369,0	32,0
	M		1 891,8	692,1	542,6		349,5	1 369,5	46,2	450,0	47,8
	A		1 764,8	631,2	591,3		290,6	1 139,6	34,8	339,9	38,1
	M		1 620,8	494,7			307,0	1 163,0	31,8	296,6	
export											
1980	I	14 714,7	5 915,2	1 672,3	1 288,7	972,1	951,9	3 041,2	55,8	788,7	14,4
	II	13 854,3	5 721,8	1 699,9	1 362,3	893,7	921,5	2 420,9	58,6	756,9	18,7
	III	13 546,2	5 662,9	1 542,3	1 273,8	826,5	827,4	2 628,7	51,7	713,9	19,0
	IV	15 007,7	6 072,2	1 814,0	1 478,4	960,4	950,5	2 835,7	60,3	802,6	33,5
1981	I		5 752,9	1 746,1	1 237,1	847,6	840,2		60,7	850,6	11,5
	II		5 921,0	1 938,0	1 520,0	893,8	920,4		67,6	879,5	17,4
	III		6 214,2	1 699,6	1 484,0	912,9	825,8		68,0	815,1	22,5
	IV	16 652,4	7 032,8	1 962,1	1 694,6	1 176,2	944,7	2 801,3	76,7	928,8	35,2
1982	I		6 682,7	1 975,6	1 623,2		806,4	2 602,2	74,6	926,3	33,2
1981	J	4 334,1	1 673,4	476,3	376,8	257,8	240,6	1 042,1	16,2	248,6	2,4
	F	4 810,3	1 956,8	604,9	433,3	288,4	278,0	948,4	18,8	277,4	4,3
	M		2 124,3	664,4	426,7	307,4	320,0		25,7	321,4	4,8
	A		2 046,2	676,6	512,0	293,2	275,3		21,3	289,8	4,7
	M		1 976,7	576,2	450,2	284,3	311,9		23,3	287,3	4,1
	J		1 900,7	684,5	538,5	316,6	329,7		23,1	296,2	8,6
	J		2 126,6	615,9	514,6	303,0	234,8		21,7	199,1	7,0
	A		1 868,2	452,5	412,3	273,6	231,0		20,8	289,5	8,1
	S	5 316,4	2 220,6	631,5	575,0	359,7	350,2	829,5	25,6	316,9	7,4
	O	5 653,2	2 430,8	662,1	529,8	409,0	341,9	928,1	24,7	315,2	11,5
	N	5 597,8	2 381,2	666,4	567,0	439,8	270,0	917,8	27,4	322,3	5,8
	D	5 304,1	2 249,2	631,1	611,8	340,0	325,2	831,5	25,1	272,4	17,8
1982	J	4 618,2	1 882,4	620,3	494,9	330,4	252,0	751,9	18,6	258,1	9,6
	F		2 186,0	696,5	514,1		265,2	832,2	26,0	325,2	11,3
	M		2 616,8	658,9	617,9		281,2	1 018,4	30,0	338,3	12,3
	A		2 409,6	655,0	570,0		278,9	949,8	25,5	292,6	7,4
	M		2 274,6	607,2			252,0	840,0	34,0	283,4	

TRENDS IN EC TRADE
 major areas

Value in Mio ECU

Period Période	EUR 10	Deutsch- land	France	Italia	Nederland	Belg.Lux	United Kingdom	Ireland	Danmark	Ελλάδα	
UNITED STATES						ÉTATS-UNIS					
import											
1980	I	11 139,3	2 561,4	1 748,6	1 083,5	1 237,1	1 163,9	2 834,0	167,4	237,1	53,1
	II	11 616,2	2 533,0	1 923,6	1 293,7	1 265,9	954,9	3 199,7	148,0	218,4	79,0
	III	10 187,3	2 227,1	1 528,7	1 307,1	1 137,3	896,4	2 626,1	157,8	218,9	87,9
	IV	10 926,2	2 402,6	1 720,0	1 311,2	1 226,4	967,3	2 777,3	153,6	239,3	128,5
1981	I	11 442,0	2 630,8	1 937,3	977,9	1 381,2	954,8	3 032,7	210,7	260,7	56,1
	II	13 158,0	2 767,0	2 062,5	1 536,6	1 486,0	1 135,5	3 374,6	242,6	435,9	117,3
	III		2 559,9	1 981,6	1 522,7	1 262,1	942,0		276,7	283,3	126,3
	IV	12 833,8	2 840,5	1 894,2	1 525,8	1 481,2	1 033,7	3 300,9	245,8	401,4	110,3
1982	I		2 786,8	1 974,0	1 646,1		1 095,0	3 388,2	262,3	268,5	100,9
1981	J	3 452,8	767,3	537,3	315,4	425,9	307,5	949,8	63,4	80,6	5,6
	F	3 732,9	851,5	647,5	325,3	445,5	321,0	970,6	71,9	76,2	23,3
	M	4 249,4	1 013,4	752,0	338,4	509,7	316,2	1 111,7	75,0	106,0	27,0
	A	4 196,9	892,6	695,7	455,9	481,2	376,3	1 012,7	71,2	174,1	37,1
	M	4 400,5	950,1	679,6	530,5	494,2	360,3	1 113,7	88,3	133,2	50,5
	J	4 514,9	925,8	686,1	925,8	509,9	376,0	1 247,7	82,7	113,8	29,6
	J	4 061,8	914,2	598,9	449,4	392,1	296,1	1 157,3	106,8	107,4	39,7
	A		837,5	564,5	409,0	431,2	308,2		82,8	73,7	38,3
	S	4 388,9	804,0	819,1	666,8	437,6	316,0	1 110,2	87,1	99,7	48,4
	O	4 311,3	1 024,3	630,0	528,5	480,1	357,4	1 064,9	85,5	107,4	33,1
	N	4 156,9	875,6	603,2	469,5	484,8	333,6	1 089,8	94,6	175,9	30,0
	D	4 196,9	949,3	663,0	517,0	519,2	322,6	1 001,4	63,5	113,8	47,1
1982	J	4 196,8	810,2	630,4	587,1	423,0	366,5	1 191,8	84,9	73,6	29,3
	F		864,0	575,2	563,2		289,0	885,7	81,2	96,5	35,1
	M		1 114,0	768,4	490,2		428,2	1 309,2	96,9	98,6	36,6
	A		1 074,3	785,4	521,4		380,9	1 523,4	107,9	108,0	37,4
	M		925,6	669,9	514,5		341,2	1 339,2	95,8	101,6	
export											
1980	I	6 806,3	2 267,6	861,6	695,7	294,1	480,7	1 912,1	73,4	125,1	47,9
	II	6 533,5	2 223,1	900,6	706,5	300,8	363,6	1 788,4	70,8	122,8	56,9
	III	6 061,9	1 853,3	806,5	689,2	346,6	323,4	1 785,1	85,7	136,0	36,0
	IV	7 421,0	2 164,7	975,0	889,0	393,7	388,3	2 264,6	90,6	184,9	70,2
1981	I		2 123,2	952,2	761,5	345,5	408,1		76,9	169,2	37,3
	II		2 442,8	1 234,4	1 093,4	485,3	510,0		103,0	187,5	162,1
	III		2 582,1	1 278,9	1 266,2	605,5	587,3		111,5	204,6	45,5
	IV	11 096,3	3 184,8	1 563,1	1 506,9	544,0	602,7	3 220,1	147,8	235,4	91,5
1982	I		2 802,9	1 171,5	1 380,8		543,0	2 589,0	111,5	227,4	55,9
1981	J	2 143,6	666,8	284,6	222,3	96,5	133,7	667,2	24,6	43,2	4,7
	F	2 375,0	670,9	306,8	304,1	112,7	128,8	755,5	25,7	59,3	11,2
	M		786,2	360,7	235,2	136,3	145,1		26,6	65,5	21,3
	A		806,0	394,1	369,8	142,9	179,0		31,4	58,9	43,0
	M		785,0	391,9	313,3	138,6	170,6		36,7	57,0	38,0
	J		854,6	446,9	405,0	203,9	159,6		35,0	66,4	80,8
	J		959,5	462,9	411,0	192,5	208,1		43,1	59,2	21,0
	A		709,8	409,5	355,3	216,1	142,9		28,5	63,7	7,3
	S	3 466,7	914,7	406,6	503,6	198,0	218,0	1 087,3	39,5	82,0	17,0
	O	3 843,0	1 119,1	580,6	447,4	214,9	207,5	1 109,6	49,5	77,3	37,2
	N	3 487,7	1 016,0	504,9	475,6	194,6	190,3	960,9	47,0	74,9	23,4
	D	3 645,8	1 070,3	471,2	575,1	158,0	202,5	1 007,5	51,4	78,9	30,8
1982	J	2 956,0	832,9	369,3	465,2	145,4	177,4	867,9	27,8	54,7	15,4
	F		887,0	354,7	394,3		161,7	814,7	34,2	84,7	20,4
	M		1 083,9	447,4	522,2		198,7	905,8	49,5	87,3	20,1
	A		992,2	417,9	451,9		144,2	1 012,5	46,4	71,6	7,8
	M		1 047,6	502,5	417,0		156,4	924,8	50,3	65,2	

ÉVOLUTION DU COMMERCE DE LA CE avec les principales zones

Valeurs en Mio ECU

Period Période	EUR 10	Deutsch- land	France	Italia	Nederland	Belg.Lux	United Kingdom	Ireland	Danmark	Ελλάδα		
CLASS 2 COUNTRIES						PAYS DE LA CLASSE 2						
import												
1980	I	29 896,1	7 016,1	6 584,8	4 442,0	3 534,2	2 234,4	4 787,4	177,1	376,6	371,8	
	II	28 799,5	6 662,6	6 514,4	5 149,2	3 277,8	2 106,4	4 151,3	143,4	356,3	438,2	
	III	28 109,0	6 671,7	6 255,1	5 179,6	2 969,2	1 814,1	4 166,4	156,0	343,2	553,8	
	IV	30 016,3	6 813,1	6 709,9	5 972,6	3 231,2	2 007,7	4 137,4	121,9	274,4	748,2	
1981	I	30 175,1	7 121,7	7 265,0	5 229,9	3 435,2	2 156,3	4 326,9	143,8	393,3	103,0	
	II	32 589,3	6 958,2	7 332,9	7 403,2	3 537,4	2 065,6	4 176,7	128,9	383,0	603,3	
	III		7 391,7	7 320,9	7 381,1	3 450,6	2 796,8		73,3	366,3	508,8	
	IV	32 584,7	6 579,0	7 590,3	6 764,6	3 345,6	2 294,6	4 776,2	75,3	354,6	804,3	
1982	I		6 952,1	7 463,1	7 128,0		2 471,2	4 738,0	102,1	437,5	1 046,5	
1981	J	9 650,1	2 154,9	2 327,2	1 574,9	1 178,2	746,2	1 478,5	52,2	131,5	6,5	
	F	10 335,0	2 409,6	2 312,4	2 116,5	1 213,2	661,6	1 423,6	53,3	135,7	9,2	
	M	10 326,8	2 558,0	2 625,0	1 547,8	1 176,5	739,6	1 426,4	37,5	129,3	86,9	
	A	11 283,1	2 315,9	2 544,7	2 772,1	1 192,6	686,5	1 279,2	47,4	124,8	319,8	
	M	10 214,6	2 357,8	2 318,7	2 216,2	1 081,2	611,7	1 308,0	48,5	94,5	178,0	
	J	11 211,9	2 285,3	2 468,3	2 379,5	1 515,2	702,2	1 588,7	32,9	135,9	103,8	
	J	11 484,9	2 474,5	2 636,7	2 124,1	1 260,8	913,1	1 640,0	23,5	154,3	257,8	
	A		2 514,4	2 211,6	2 274,1	1 200,6	959,4		24,0	137,3	121,7	
	S	11 594,9	2 400,5	2 472,3	2 991,1	1 187,4	856,9	1 431,4	25,3	100,8	129,2	
	O	10 489,4	2 219,8	2 393,5	2 080,8	1 270,5	712,0	1 457,8	31,2	135,2	188,5	
	N	10 730,0	2 307,4	2 480,8	2 148,0	1 151,7	762,1	1 614,2	23,8	130,6	111,5	
	D	11 148,2	2 062,2	2 709,9	2 520,2	1 133,1	804,8	1 497,0	20,4	88,6	312,0	
	1982	J	11 708,3	2 489,4	2 556,2	2 239,1	1 266,4	911,4	1 793,6	34,8	133,6	283,9
		F		2 254,4	2 422,8	2 698,9		682,6	1 397,9	31,6	147,7	323,6
M			2 203,4	2 484,3	2 193,7		847,6	1 543,4	35,5	155,8	439,2	
A			2 182,9	2 467,2	2 333,1		826,4	1 282,7	39,7	178,5	254,5	
M			2 168,6	1 982,3			708,4	1 300,1	25,0	68,7		
export												
1980	I	19 641,0	4 842,5	4 414,8	2 744,2	1 493,2	1 275,9	4 072,9	107,9	303,8	192,8	
	II	20 525,1	4 839,8	4 607,8	3 271,9	1 318,7	1 270,4	4 495,7	144,2	339,3	237,4	
	III	20 838,5	5 087,0	4 482,3	3 080,6	1 515,7	1 220,3	4 635,3	175,3	363,4	278,6	
	IV	23 663,6	5 651,3	5 187,4	3 993,7	1 533,8	1 386,2	4 979,4	154,5	396,8	380,4	
1981	I		5 708,0	5 205,7	3 292,4	1 616,1	1 304,4		155,3	432,0	172,5	
	II		6 504,9	6 205,1	5 150,1	1 724,9	1 466,3		220,7	571,2	325,3	
	III		7 319,6	6 039,9	5 552,7	1 905,3	1 540,9		249,1	534,5	353,9	
	IV	32 125,8	8 455,2	6 654,9	5 735,1	1 876,4	1 691,3	6 459,1	221,6	635,1	397,1	
1982	I		7 700,7	6 234,7	4 842,6		1 495,8	5 927,9	211,0	572,1	317,0	
1981	J	7 187,6	1 791,1	1 430,6	940,9	493,0	423,5	1 875,3	53,0	158,6	21,7	
	F	7 555,5	1 849,3	1 730,2	1 277,0	483,6	388,2	1 614,1	47,9	115,5	49,5	
	M		2 068,7	2 043,6	1 074,8	643,7	487,4		54,3	153,2	100,8	
	A		2 208,6	2 010,5	1 709,1	524,4	499,7		57,2	184,4	93,2	
	M		2 048,6	1 959,4	1 401,2	543,7	463,6		70,7	170,1	112,7	
	J		2 254,9	2 229,5	2 012,5	657,5	494,3		88,7	198,5	118,9	
	J		2 793,5	2 199,3	2 055,9	711,5	541,2		76,5	169,5	127,4	
	A		2 143,9	1 908,6	1 550,1	553,7	446,1		84,4	197,9	117,2	
	S	9 523,0	2 389,6	1 931,5	1 957,0	647,3	544,8	1 701,2	90,9	157,5	109,4	
	O	10 669,1	2 957,4	2 092,6	1 963,6	627,1	541,4	2 119,9	74,8	160,1	133,8	
	N	10 151,7	2 762,9	2 071,5	1 626,3	623,2	531,6	2 085,2	76,8	272,8	105,2	
	D	11 025,1	2 804,2	2 474,0	2 128,8	636,0	599,5	1 969,3	68,0	187,6	157,8	
	1982	J	8 725,1	2 361,1	1 849,0	1 471,8	605,9	424,1	1 711,2	64,9	125,9	111,1
		F		2 386,7	1 982,7	1 639,8		476,2	1 842,0	67,3	148,2	89,6
M			2 954,9	2 402,8	1 733,5		578,3	2 375,3	78,7	290,1	116,3	
A			2 548,4	2 117,9	1 834,1		524,1	2 077,7	73,1	196,4	103,7	
M			2 506,6	2 183,8			487,3	1 831,4	72,8	159,3		

TRENDS IN EC TRADE
major areas

Value in Mio ECU

Period Période	EUR 10	Deutsch- land	France	Italia	Nederland	Belg.Lux	United Kingdom	Ireland	Danmark	Ελλάδα	
ACP ¹⁾		import									
1980	I	4 603,0	1 064,2	1 294,9	431,6	740,6	406,2	548,0	27,8	50,5	19,7
	II	4 974,9	1 204,6	1 257,3	615,2	812,7	401,5	594,8	18,7	36,1	33,9
	III	4 446,3	1 024,6	1 026,2	517,7	773,5	411,0	570,0	21,1	78,0	24,2
	IV	4 992,9	1 075,1	1 338,5	690,2	715,5	461,1	642,3	11,3	31,9	26,9
1981	I	4 394,5	1 003,2	1 130,5	517,6	636,1	439,4	525,6	14,2	106,7	21,1
	II	4 498,9	840,1	992,6	736,1	808,0	485,7	497,4	16,1	48,0	74,9
	III		677,0	922,3	503,6	440,2	382,3		13,4	47,5	85,0
	IV	3 864,0	786,5	961,0	526,5	558,6	343,8	612,6	12,9	22,0	40,2
1982	I		1 034,4	1 341,4	542,7		457,8	710,9	21,3	70,6	37,9
1981	J	1 460,3	316,1	411,7	169,6	212,8	154,9	168,6	4,9	21,3	0,4
	F	1 473,8	371,1	338,7	196,6	212,0	147,2	152,0	2,9	52,8	0,5
	M	1 463,1	315,3	380,3	152,1	219,7	132,0	204,6	6,4	32,6	20,1
	A	1 593,1	319,8	336,8	261,5	279,7	189,3	164,4	8,0	6,3	27,2
	M	1 508,1	262,2	338,7	262,6	301,8	128,9	176,7	4,8	9,1	23,3
	J	1 374,3	257,2	317,2	208,5	244,3	153,3	156,7	3,2	9,5	24,3
	J	1 214,8	247,9	372,1	118,8	90,7	115,6	187,9	5,8	29,1	46,9
	A		181,1	263,3	190,3	175,7	149,1		4,6	7,6	10,0
	S	1 216,6	244,7	286,6	196,0	152,6	114,0	181,4	2,9	10,2	28,1
	O	1 102,8	190,2	313,2	121,4	197,0	91,1	165,5	5,8	7,3	11,3
	N	1 352,6	288,1	244,6	206,6	235,2	118,0	234,9	3,1	8,2	13,8
	D	1 364,7	305,7	404,0	199,1	114,9	130,3	185,9	4,0	5,5	15,2
1982	J	1 599,8	352,7	456,8	153,6	230,3	164,9	189,1	9,9	30,1	12,3
	F		388,1	455,6	202,0		117,5	273,6	3,8	14,4	14,1
	M		292,4	429,0	187,4		172,2	248,7	7,6	26,1	11,4
	A		313,9	418,3	217,2		161,1	178,8	5,2	44,8	9,5
	M		270,1	293,3			134,8	166,5	6,0	8,7	
		export									
1980	I	3 695,9	615,0	1 112,0	328,6	366,4	239,0	953,7	19,3	38,2	11,9
	II	3 798,2	583,4	1 135,8	316,5	316,7	245,2	1 114,6	20,5	53,2	12,2
	III	3 953,8	688,8	1 101,4	343,2	303,3	249,2	1 183,6	24,3	39,4	20,6
	IV	4 314,5	688,3	1 296,3	397,1	334,2	266,6	1 224,3	27,6	57,5	22,5
1981	I		668,5	1 180,1	295,6	298,7	272,1		24,3	78,0	10,9
	II		710,6	1 319,8	427,2	300,9	218,0		35,4	70,0	23,6
	III		892,4	1 346,2	449,0	369,7	246,1		26,6	75,0	27,5
	IV	5 394,1	1 094,4	1 568,3	502,0	357,7	312,6	1 395,2	33,6	99,6	30,8
1982	I		852,1	1 449,9	453,7		225,4	1 289,2	32,6	117,1	17,3
1981	J	1 331,4	233,8	351,6	77,2	87,4	101,4	432,8	6,9	39,5	1,0
	F	1 356,6	218,2	400,9	122,7	109,0	67,2	412,1	7,2	16,1	3,2
	M		216,2	427,4	95,7	107,2	102,4		10,2	21,4	6,7
	A		231,8	449,5	140,6	87,1	72,1		8,4	38,9	7,3
	M		215,7	408,9	125,1	97,6	62,3		12,2	18,7	9,1
	J		263,6	460,7	159,4	116,1	82,4		11,7	12,0	7,2
	J		348,6	504,3	149,1	131,7	81,8		10,5	17,6	12,0
	A		235,7	424,6	148,0	115,0	83,0		9,5	39,8	8,5
	S	1 502,0	309,8	417,1	152,4	123,9	78,3	383,3	9,6	20,5	7,0
	O	1 799,4	486,1	487,4	147,6	125,5	96,4	424,0	8,2	17,8	6,5
	N	1 728,3	299,3	533,3	134,5	105,8	93,8	499,7	10,8	40,7	10,4
	D	1 805,3	319,1	542,1	215,9	130,6	119,0	410,4	15,9	38,5	13,8
1982	J	1 469,6	289,5	415,2	140,7	121,8	71,8	404,1	9,1	11,4	5,9
	F		248,8	469,3	156,9		67,8	405,2	10,9	14,9	4,3
	M		313,8	565,4	156,3		83,4	479,8	12,6	89,7	7,2
	A		234,9	489,9	140,7		81,6	416,5	7,5	45,9	5,3
	M		279,6	480,3			99,4	405,7	10,1	19,3	

¹⁾ 1979 = 54 countries; 1980/81 = 59 countries; 1982 = 60 countries.¹⁾ 1979 = 54 pays; 1980/81 = 59 pays; 1982 = 60 pays.

**ÉVOLUTION DU COMMERCE DE LA CE
avec les principales zones**

Valeurs en Mio ECU

Period Période	EUR 10	Deutsch- land	France	Italia	Nederland	Belg.Lux	United Kingdom	Ireland	Danmark	Ελλάδα	
EASTERN EUROPE ²⁾											
EUROPE ORIENTALE ²⁾											
import											
1980	I	4 618,8	1 451,4	784,0	763,1	295,4	295,2	621,8	28,3	173,2	103,3
	II	4 650,0	1 535,3	840,1	971,1	334,3	244,5	388,7	24,9	216,7	94,5
	III	4 989,9	1 470,3	879,2	1 059,9	359,2	275,4	639,5	26,4	177,9	102,1
	IV	5 631,2	1 702,1	974,5	1 076,1	664,5	373,3	507,0	17,1	164,6	152,1
1981	I	4 458,2	1 447,9	804,2	824,9	453,9	268,1	483,5	22,3	110,9	42,5
	II	5 118,7	1 476,5	854,9	994,0	644,2	274,0	490,1	25,2	151,5	208,2
	III		1 881,6	1 158,5	1 244,9	469,3	339,9		24,1	163,5	101,4
	IV	6 715,3	2 037,1	1 225,5	1 233,7	823,4	448,0	591,0	22,8	148,5	185,3
1982	I		2 056,0	1 017,5	1 249,9		427,1	503,9	20,1	188,8	152,9
1981	J	1 689,9	543,9	309,9	304,6	162,0	105,1	199,6	9,5	48,4	6,8
	F	1 292,6	400,3	222,6	258,1	155,4	85,3	133,6	5,6	21,0	10,7
	M	1 474,4	503,8	271,9	262,4	136,0	76,9	150,1	7,2	41,1	24,9
	A	1 638,1	480,5	248,3	309,3	190,2	122,5	132,1	10,0	56,6	88,6
	M	1 747,4	466,8	329,5	369,8	216,5	73,2	162,2	7,4	39,3	82,7
	J	1 795,0	530,0	276,1	373,4	245,3	77,6	195,8	7,7	52,7	36,3
	J	1 972,4	627,6	446,5	374,9	118,5	109,5	202,5	7,9	59,2	25,9
	A		620,8	234,5	371,6	194,8	114,0		5,4	39,6	42,3
	S	2 174,0	636,7	479,2	436,7	196,6	108,2	207,9	10,9	64,5	33,1
	O	2 093,8	624,2	438,4	357,3	281,7	139,1	179,9	6,8	36,9	29,5
	N	2 250,3	729,0	411,1	325,5	295,8	169,2	153,9	6,5	36,6	122,7
	D	2 343,1	696,7	371,4	542,6	247,0	136,7	232,5	9,5	73,9	32,8
1982	J	1 931,2	627,7	327,1	395,0	167,7	125,6	129,2	6,1	66,8	85,9
	F		623,2	364,7	485,9		93,6	176,3	6,0	79,9	40,3
	M		805,9	325,8	368,1		203,4	198,7	7,2	41,1	26,6
	A		724,4	283,2	365,9		170,7	198,9	13,7	50,2	30,5
	M		594,7	356,5			150,5	201,5	7,1	59,3	
export											
1980	I	4 255,4	1 614,3	852,5	440,6	271,8	245,4	522,9	9,7	74,0	112,2
	II	4 311,6	1 681,0	927,7	520,7	269,9	243,4	507,5	14,2	73,7	73,4
	III	3 849,0	1 695,7	697,4	440,6	221,9	201,0	447,8	16,2	55,4	73,1
	IV	4 469,3	1 832,1	871,6	586,1	262,1	253,8	404,9	39,2	79,5	140,1
1981	I		1 624,6	921,8	426,1	313,0	240,8		19,2	68,2	58,7
	II		1 728,1	930,9	605,0	412,3	278,8		20,0	69,3	103,0
	III		1 626,7	868,8	591,4	264,5	235,1		20,0	64,7	99,8
	IV	4 332,6	1 840,3	788,3	634,6	255,5	239,2	444,4	8,6	61,2	60,5
1982	I		1 701,7	735,6	536,2		210,0	356,1	8,4	70,8	130,0
1981	J	1 313,6	501,2	283,2	155,9	99,6	66,1	172,5	6,7	22,0	6,5
	F	1 318,2	516,1	286,7	144,7	95,5	93,5	130,9	4,9	19,4	26,4
	M		608,0	351,9	125,8	117,9	80,9		7,6	26,6	25,7
	A		597,5	317,4	200,1	132,5	104,0		3,0	21,0	40,5
	M		575,5	318,2	177,6	136,1	87,4		2,9	23,4	29,2
	J		556,2	294,9	224,5	143,7	87,1		14,1	23,0	33,1
	J		649,4	336,9	192,6	109,5	98,5		7,6	18,4	30,3
	A		475,4	241,3	140,3	77,8	62,7		9,2	20,5	23,2
	S	1 387,6	499,3	290,6	260,6	76,3	73,7	111,9	3,1	25,7	46,5
	O	1 302,0	501,7	244,4	201,0	80,2	76,6	150,4	3,9	20,5	23,3
	N	1 409,9	611,9	280,6	175,1	85,6	75,9	144,6	2,7	18,7	14,8
	D	1 616,5	730,9	265,4	263,1	87,2	85,4	129,6	1,9	20,9	32,2
1982	J	1 172,5	499,2	192,1	177,1	80,6	44,7	115,4	3,2	14,5	45,6
	F		485,0	262,7	166,2		78,0	86,1	2,3	28,1	41,8
	M		718,8	280,8	193,4		84,5	154,4	2,8	25,6	42,6
	A		642,9	313,7	229,5		93,5	133,8	3,6	22,3	32,0
	M		657,0	255,7			76,5	124,8	6,9	21,9	

²⁾ Refer to note 1 of Table 1.²⁾ Voir note 1 du tableau 1.

TRENDS IN EC TRADE
major areas

Value in Mio ECU

Period		EUR 10	Deutsch- land	France	Italia	Nederland	Belg.Lux	United Kingdom	Ireland	Danmark	Ελλάδα
Période											
MEDITERRANEAN BASIN						BASSIN MÉDITERRANÉEN					
import											
1980	I	8 518,0	2 821,9	1 817,2	1 791,9	622,1	421,1	1 006,0	24,1	80,8	242,2
	II	8 022,3	2 366,8	1 634,1	2 028,4	412,5	299,5	873,7	26,7	54,6	332,2
	III	6 999,8	2 120,7	1 300,0	1 901,6	297,3	245,2	690,4	22,1	48,2	374,3
	IV	8 680,2	2 482,0	1 806,0	2 346,3	508,1	274,3	846,5	29,5	60,7	326,7
1981	I	8 942,8	3 036,3	1 854,4	2 040,4	517,8	346,4	994,6	28,1	67,3	57,4
	II	10 623,7	2 879,8	2 346,5	3 078,5	491,9	358,3	1 115,6	38,7	71,5	242,7
	III		2 813,2	2 166,4	2 564,9	414,1	317,8		38,5	63,9	204,0
	IV	10 419,9	2 727,3	2 390,5	2 244,1	563,4	393,9	1 344,7	40,9	97,9	617,2
1982	I		2 708,2	2 655,1	2 413,0		526,2	1 255,7	41,2	117,5	451,0
1981	J	2 754,3	871,7	556,3	660,3	199,2	107,5	327,4	8,7	20,4	2,8
	F	2 972,7	1 011,9	568,5	763,0	205,3	95,1	290,7	10,8	21,8	5,8
	M	3 237,1	1 154,1	729,3	621,6	131,0	142,6	375,8	8,7	25,5	48,5
	A	3 642,4	946,5	835,8	1 067,2	162,2	111,6	359,6	13,3	23,5	122,8
	M	3 401,0	1 027,9	719,0	969,4	162,0	104,9	311,1	13,8	21,7	71,3
	J	3 554,1	905,2	789,7	1 020,3	171,2	138,9	443,5	11,6	25,6	48,0
	J	3 391,5	1 022,5	771,1	817,2	147,6	115,5	427,2	15,4	21,9	53,1
	A		941,0	592,5	805,7	151,4	93,7		11,8	19,6	105,1
	S	3 207,2	844,7	803,5	947,3	137,5	99,5	296,9	10,0	22,1	45,7
	O	3 185,4	917,3	755,7	660,3	187,4	93,2	362,6	14,5	26,1	168,3
	N	3 259,3	859,1	879,0	658,5	171,6	111,0	448,2	14,5	41,0	76,3
	D	3 751,0	943,6	751,0	933,7	206,9	182,8	477,4	11,8	31,0	212,7
1982	J	3 437,8	901,3	926,8	693,0	177,5	181,5	439,4	11,3	41,1	66,0
	F		924,6	728,7	968,8		154,6	324,3	11,0	35,1	225,2
	M		880,8	999,7	752,4		188,7	491,4	19,0	41,1	159,5
	A		818,8	899,1	749,0		175,0	395,9	13,7	25,4	92,2
	M		932,6	838,1			157,9	389,5	12,3	26,1	
export											
1980	I	9 094,1	2 474,4	2 403,0	1 860,0	613,7	613,3	1 290,1	72,9	100,0	61,4
	II	9 567,0	2 487,5	2 462,7	1 921,7	508,0	552,9	1 312,7	73,3	95,0	237,8
	III	8 888,1	2 378,5	2 184,3	1 776,6	465,8	523,0	1 246,5	87,4	91,2	134,8
	IV	10 824,2	2 795,4	2 578,6	2 388,9	579,7	646,3	1 398,6	83,5	112,7	240,6
1981	I		3 053,9	2 738,0	2 270,4	738,7	648,0		111,6	144,9	101,3
	II		3 477,8	3 549,6	3 343,8	751,4	742,0		122,3	197,9	191,3
	III		3 495,3	2 947,3	3 386,3	782,7	661,5		136,2	207,8	225,8
	IV	15 240,4	4 085,3	3 255,0	3 560,7	989,9	710,8	2 048,2	149,6	191,4	249,7
1982	I		3 745,3	3 037,4	2 862,8		711,8	1 848,6	131,0	174,1	213,2
1981	J	3 341,2	900,9	717,3	652,1	218,0	215,7	542,4	39,5	42,3	13,0
	F	3 788,3	981,5	935,7	862,5	227,7	189,8	480,2	33,7	47,8	29,4
	M		1 173,1	1 084,2	756,0	292,4	241,7		38,4	52,5	58,6
	A		1 166,1	1 173,3	1 097,3	216,2	254,7		40,4	62,9	64,5
	M		1 111,8	1 085,8	844,7	233,9	230,0		40,7	54,8	58,5
	J		1 203,7	1 286,7	1 385,6	301,8	250,4		40,3	72,5	67,9
	J		1 337,8	1 050,3	1 257,1	270,6	236,8		45,6	93,0	87,5
	A		999,0	904,0	946,8	235,9	171,0		48,8	50,8	65,8
	S	4 529,6	1 158,2	992,6	1 190,7	275,8	244,4	496,3	41,6	57,4	72,6
	O	4 991,3	1 333,4	1 058,3	1 235,4	291,9	231,3	640,2	50,3	61,6	88,8
	N	4 861,2	1 322,4	1 051,3	1 021,9	405,9	225,2	657,2	52,8	58,9	65,6
	D	5 317,0	1 450,8	1 142,1	1 306,2	300,9	250,4	661,6	43,9	66,0	95,1
1982	J	4 102,2	1 086,2	908,1	904,6	278,2	220,4	525,9	38,3	51,1	89,4
	F		1 169,1	1 008,0	982,1		213,5	641,5	40,4	60,7	54,2
	M		1 491,8	1 121,2	977,7		269,6	681,5	52,3	60,9	69,7
	A		1 346,2	1 057,5	1 028,0		226,3	569,8	47,2	52,2	55,2
	M		1 373,8	1 135,3			208,0	548,5	41,7	58,4	

ÉVOLUTION DU COMMERCE DE LA CE
avec les principales zones

Valeurs en Mio ECU

Period Période	EUR 10	Deutsch- land	France	Italia	Nederland	Belg.Lux	United Kingdom	Ireland	Danmark	Ελλάδα	
OPEC import											
1980	I	17 415,5	3 799,8	4 528,7	2 850,1	2 357,4	1 349,9	2 094,1	99,0	116,8	110,8
	II	16 606,9	3 660,7	4 447,6	3 138,7	2 040,0	1 242,8	1 787,1	84,7	125,7	81,0
	III	16 040,6	3 476,7	4 418,1	3 033,4	1 847,1	1 046,2	1 802,6	95,1	122,1	199,3
	IV	18 128,4	3 858,8	4 698,7	3 777,4	2 096,1	1 123,9	1 979,9	70,8	64,7	458,0
1981	I	17 848,7	3 764,3	5 138,6	3 427,1	2 130,0	1 226,3	1 902,9	79,8	177,1	2,7
	II	18 937,3	3 879,4	4 782,1	4 712,2	2 225,6	1 174,5	1 693,9	62,5	121,9	285,2
	III		3 881,0	5 055,0	5 073,3	2 110,3	1 780,7		5,7	94,2	295,8
	IV	18 574,0	3 305,2	4 993,4	4 397,4	2 003,1	1 395,8	2 099,4	4,7	106,8	268,2
1982	I		3 182,5	4 893,1	4 937,8		1 321,9	1 908,9	6,7	153,0	805,3
1981	J	5 549,5	1 085,7	1 646,0	927,0	740,5	458,5	599,6	28,9	63,2	0,1
	F	6 370,9	1 312,8	1 672,6	1 478,8	793,9	316,5	697,5	33,4	64,9	0,4
	M	6 057,7	1 366,3	1 819,7	1 027,4	718,9	450,0	608,0	16,3	49,0	2,1
	A	6 787,0	1 284,0	1 778,4	1 790,8	792,6	393,8	485,5	21,9	51,7	188,4
	M	5 870,0	1 387,6	1 453,6	1 411,8	653,1	336,4	515,9	26,6	22,9	62,2
	J	6 433,4	1 209,4	1 552,1	1 488,0	1 023,0	396,3	692,4	14,0	24,5	33,6
	J	6 764,1	1 220,9	1 763,0	1 441,5	827,3	594,1	690,3	1,9	52,4	172,7
	A		1 418,9	1 601,7	1 462,4	804,8	639,5		1,0	53,9	62,9
	S	6 944,8	1 238,3	1 689,8	2 172,6	675,2	493,0	600,4	2,1	13,2	60,2
	O	5 869,3	1 081,6	1 577,9	1 279,1	794,3	460,8	607,9	2,0	49,0	16,7
	N	6 285,3	1 186,0	1 616,0	1 435,8	759,5	443,1	761,4	1,3	31,6	50,6
	D	6 479,1	1 047,7	1 798,8	1 672,3	635,3	489,7	639,5	1,2	26,7	167,8
1982	J	6 863,6	1 203,7	1 740,1	1 598,3	740,3	510,7	790,9	1,0	45,7	232,8
	F		994,3	1 664,6	1 821,7		368,5	523,4	1,3	43,7	183,4
	M		982,0	1 488,7	1 520,2		417,9	592,8	4,4	63,3	389,8
	A		908,7	1 487,8	1 540,2		465,3	367,4	16,9	54,1	211,2
	M		1 037,9	1 092,3			390,3	470,8	2,7	4,2	
export											
1980	I	8 608,0	2 128,8	1 682,4	1 467,5	760,6	524,1	1 652,6	56,1	110,2	112,5
	II	9 128,1	2 201,9	1 782,5	1 788,4	654,6	530,6	1 858,2	67,9	125,0	119,3
	III	9 281,4	2 246,7	1 644,0	1 764,2	771,9	530,2	1 933,0	78,2	128,6	184,7
	IV	10 329,3	2 459,6	1 985,0	2 087,4	710,6	566,1	2 108,7	64,6	147,6	199,7
1981	I		2 497,3	2 036,6	1 882,4	789,4	599,2		86,1	159,1	104,8
	II		3 252,6	2 524,7	3 127,2	769,2	622,2		121,2	242,1	196,4
	III		3 753,2	2 402,5	3 262,1	867,4	692,6		96,0	219,0	190,4
	IV	15 690,7	4 372,8	2 879,1	3 384,1	883,3	719,1	2 937,4	100,2	186,0	228,8
1982	I		4 033,0	2 716,3	2 775,5		583,5	2 625,6	118,3	207,2	182,9
1981	J	3 261,6	782,6	595,5	530,7	243,9	203,2	817,0	33,2	41,8	13,7
	F	3 349,8	755,1	683,8	719,3	230,7	165,7	692,9	26,5	48,3	27,6
	M		961,0	756,9	632,6	314,7	228,7		26,5	66,7	63,2
	A		1 099,8	780,6	1 053,3	240,3	218,4		34,1	71,2	50,2
	M		1 021,0	778,2	859,8	249,8	194,0		36,4	80,7	73,7
	J		1 137,8	963,2	1 196,0	279,4	206,6		47,2	82,9	72,3
	J		1 448,1	870,3	1 177,5	345,2	231,3		35,8	82,3	72,0
	A		1 065,9	740,7	947,5	245,6	211,4		30,7	69,7	60,2
	S	4 656,9	1 246,2	791,5	1 140,5	289,3	246,2	799,2	31,7	60,4	58,1
	O	5 435,7	1 645,0	887,8	1 209,0	281,6	240,3	999,1	33,4	60,7	80,5
	N	4 858,6	1 373,6	931,2	935,8	319,9	222,0	919,8	39,1	55,9	65,1
	D	5 266,2	1 393,9	1 049,1	1 232,2	287,0	246,4	888,5	24,8	61,1	83,0
1982	J	4 227,5	1 228,0	793,9	819,8	273,5	172,6	789,4	34,5	54,3	61,5
	F		1 248,7	825,8	952,2		175,8	827,4	37,0	64,4	54,4
	M		1 557,6	1 096,5	1 004,9		226,6	1 009,0	46,8	85,2	67,0
	A		1 364,7	949,2	1 015,2		227,1	943,9	36,6	61,0	66,8
	M		1 302,2	881,7			204,1	879,8	37,1	76,7	

TRENDS IN EC TRADE
major areas

Value in Mio ECU

Period Période	EUR 10	Deutsch- land	France	Italia	Nederland	Belg.Lux	United Kingdom	Ireland	Danmark	Ελλάδα	
LATIN AMERICA						AMÉRIQUE LATINE					
import											
1980	I	3 136,6	913,8	511,6	494,7	325,2	241,4	454,8	12,1	86,8	47,3
	II	3 480,2	972,9	529,5	737,1	393,2	258,3	428,0	9,0	105,4	46,5
	III	3 544,1	1 024,1	549,0	741,8	422,3	217,6	459,3	9,9	82,8	37,2
	IV	3 558,5	954,7	594,7	789,9	403,6	268,9	398,8	9,6	80,7	57,5
1981	I	3 517,2	931,0	737,7	710,7	353,4	248,3	436,9	11,7	75,7	11,7
	II	4 246,2	1 034,9	825,8	1 036,5	427,7	293,0	473,1	12,4	102,9	40,0
	III		1 086,9	661,7	1 000,6	517,2	393,3		15,5	87,1	32,6
	IV	4 441,6	1 093,6	845,0	1 053,2	509,5	261,8	532,0	15,9	100,5	30,0
1982	I		1 206,9	743,9	1 048,6		288,8	545,9	22,1	83,4	22,5
1981	J	1 173,0	269,8	245,7	280,7	125,1	75,1	145,5	3,7	25,9	1,6
	F	1 097,3	309,9	222,6	218,8	117,8	72,1	129,4	4,1	19,7	3,0
	M	1 254,7	351,7	269,3	214,7	114,2	98,7	161,8	4,3	32,8	7,1
	A	1 306,9	318,7	202,4	379,1	107,7	93,6	156,8	4,9	26,6	17,0
	M	1 342,9	351,3	269,2	322,8	134,0	85,2	137,7	4,5	24,8	13,4
	J	1 589,1	365,9	353,1	329,5	187,9	113,3	178,2	3,0	48,7	9,5
	J	1 521,5	391,1	262,2	302,9	185,8	131,6	195,8	4,1	34,9	13,1
	A		316,8	192,3	273,5	127,0	116,0		5,2	30,1	9,1
	S	1 592,0	379,6	207,0	425,1	213,3	144,1	184,1	6,2	22,4	10,4
	O	1 483,7	363,8	271,0	396,8	151,4	88,9	165,2	6,8	28,9	10,9
	N	1 399,9	382,6	285,1	285,3	139,4	85,7	160,3	4,0	47,4	10,2
	D	1 540,7	353,6	287,1	364,7	227,0	85,9	183,6	5,3	24,7	8,8
1982	J	1 379,5	369,3	241,3	334,9	123,8	88,8	185,5	6,0	20,2	9,6
	F		392,1	202,6	406,1		77,1	159,0	8,6	34,7	6,3
	M		445,6	299,9	308,3		121,5	201,3	7,4	28,6	6,7
	A		429,4	264,0	457,5		125,9	200,4	5,1	30,4	5,5
	M		366,9	201,2			99,1	159,8	5,8	21,5	
export											
1980	I	2 496,2	981,0	427,2	350,7	141,0	135,4	398,9	12,8	42,7	3,3
	II	2 771,6	958,3	514,8	509,0	138,2	189,9	391,9	33,2	35,1	1,3
	III	2 998,4	1 149,9	485,0	455,8	204,7	167,9	433,7	42,8	57,0	1,7
	IV	3 394,8	1 266,9	605,6	661,0	180,9	120,2	466,1	31,8	55,6	6,7
1981	I		1 273,9	545,6	490,0	163,8	121,8		16,1	71,1	0,3
	II		1 206,2	766,9	707,5	194,0	168,1		43,1	95,8	2,2
	III		1 310,0	714,9	868,5	258,8	185,7		79,6	54,7	6,4
	IV	3 890,6	1 391,2	664,0	787,4	212,9	173,2	462,1	30,5	161,1	8,1
1982	I		1 173,3	564,9	760,0		132,9	439,8	14,9	89,3	2,4
1981	J	971,8	418,9	149,4	140,8	60,4	33,7	135,4	4,5	28,7	0,0
	F	1 073,6	450,3	184,9	189,1	46,3	39,4	139,5	6,7	17,4	0,0
	M		403,9	211,2	160,1	57,2	46,3		5,0	23,6	0,2
	A		419,4	211,8	245,0	56,0	56,0		7,4	27,9	0,5
	M		367,1	259,9	196,1	66,0	54,8		11,3	19,6	1,5
	J		419,7	293,8	263,3	72,0	57,1		24,4	45,0	0,1
	J		511,6	236,0	380,8	109,1	77,9		18,8	17,0	0,6
	A		405,3	241,3	224,7	73,6	49,6		25,6	15,9	5,1
	S	1 225,6	392,3	237,5	263,9	70,3	57,2	147,8	35,4	20,6	0,6
	O	1 247,7	443,7	232,4	262,8	64,1	59,4	152,6	12,5	17,9	2,3
	N	1 370,4	502,7	228,4	234,6	69,7	46,4	155,9	11,2	121,1	0,5
	D	1 262,5	458,0	203,7	288,3	79,6	66,1	133,0	6,1	22,4	5,3
1982	J	1 031,6	356,9	193,7	227,8	79,6	34,8	119,2	5,9	13,0	0,8
	F		371,7	169,5	289,2		38,8	154,5	5,1	17,0	1,4
	M		444,9	201,7	243,7		56,7	166,3	3,9	58,6	0,2
	A		354,7	167,7	282,6		45,1	163,0	5,2	24,7	0,6
	M		352,2	176,5			57,2	115,8	10,8	13,7	

ÉVOLUTION DU COMMERCE DE LA CE
avec les principales zones

Valeurs en Mio ECU

Period Période	EUR 10	Deutsch- land	France	Italia	Nederland	Belg.Lux	United Kingdom	Ireland	Danmark	Ελλάδα	
ASEAN											
		import									
1980	I	1 925,2	514,5	285,9	171,6	263,1	81,8	558,8	7,2	45,8	5,4
	II	1 677,7	465,2	303,0	182,0	247,2	83,8	353,8	7,3	25,6	9,9
	III	1 662,7	543,2	238,2	175,9	200,8	71,2	390,6	7,9	29,7	5,1
	IV	1 625,1	474,8	264,3	225,2	272,3	81,4	265,1	7,6	23,9	10,5
1981	I	1 667,4	525,8	253,0	165,4	308,7	101,8	259,4	8,8	33,5	11,1
	II	1 656,2	450,2	253,4	198,0	327,5	88,2	287,6	9,3	30,6	11,5
	III		482,3	266,1	161,7	275,6	93,3		12,0	36,3	9,8
	IV	1 670,7	480,8	271,1	185,9	296,0	72,8	317,5	9,1	30,9	6,6
1982	I		522,3	259,9	180,9		103,6	366,3	12,7	36,9	39,8
1981	J	533,0	175,0	84,7	44,6	96,5	33,8	83,3	3,3	11,7	0,2
	F	566,3	151,8	85,5	74,1	103,2	28,3	106,4	3,2	13,4	0,4
	M	568,9	199,2	82,8	46,9	109,0	39,4	70,3	2,3	8,6	10,5
	A	572,1	149,2	82,9	70,8	134,6	30,2	86,1	3,0	10,5	4,8
	M	528,8	145,7	86,5	66,9	91,1	25,6	96,1	3,3	10,4	3,4
	J	551,1	155,0	83,9	59,5	101,8	30,4	105,3	3,1	8,8	3,3
	J	573,3	167,8	86,2	61,6	98,5	35,0	104,1	4,1	10,5	5,5
	A		136,9	85,0	41,4	84,3	24,4		3,4	11,8	1,6
	S	576,9	177,4	94,9	59,7	92,4	29,8	101,7	4,4	14,0	2,7
	O	569,1	165,6	92,3	70,5	102,8	22,0	99,5	3,6	10,6	2,2
	N	563,8	168,9	85,5	47,9	98,3	27,8	116,4	3,3	13,0	2,6
	D	521,2	146,0	93,1	67,2	94,4	21,5	87,6	2,3	7,4	1,7
1982	J	594,2	155,2	86,8	45,6	110,0	34,7	143,3	5,0	11,6	2,1
	F		180,5	84,2	63,3		40,5	107,8	3,7	13,7	1,6
	M		186,5	88,9	72,2		28,2	114,9	4,0	11,6	36,3
	A		184,8	103,6	65,8		27,1	102,1	4,2	13,5	32,4
	M		162,6	79,1			23,5	101,7	2,8	9,4	
		export									
1980	I	1 297,9	401,2	180,1	108,5	177,1	62,5	320,5	5,1	41,6	0,7
	II	1 197,0	414,2	153,8	104,9	111,0	55,8	324,0	6,5	24,7	2,1
	III	1 374,3	419,0	146,0	103,7	229,2	58,7	381,0	8,8	26,7	1,2
	IV	1 453,5	501,6	194,4	148,6	112,6	68,9	391,6	7,5	26,9	1,3
1981	I		511,3	346,1	105,3	143,0	70,1		5,1	24,4	4,1
	II		619,3	249,3	153,4	150,2	72,4		8,3	34,8	7,8
	III		631,7	314,9	178,0	164,6	82,4		10,2	40,2	0,4
	IV	2 042,9	751,9	398,7	140,8	164,6	83,7	457,2	7,2	37,1	1,6
1982	I		755,4	530,8	126,2		87,4	399,4	10,3	45,0	1,5
1981	J	432,9	150,8	47,0	34,8	36,9	19,1	135,5	1,2	7,8	0,0
	F	449,7	151,9	76,5	41,9	34,6	21,3	113,2	2,0	8,3	0,0
	M		209,1	222,3	28,7	71,6	29,5		1,9	8,3	4,0
	A		254,0	96,8	58,9	38,1	29,0		2,5	9,4	0,1
	M		161,1	95,3	39,1	42,9	23,8		3,1	14,0	7,6
	J		205,1	57,5	54,7	69,2	19,4		2,7	10,3	0,1
	J		254,3	142,9	68,3	69,9	26,0		3,1	16,4	0,1
	A		188,9	66,8	39,7	44,7	24,9		3,8	11,0	0,1
	S	577,1	188,5	105,4	70,1	50,0	31,2	116,1	2,9	12,6	0,1
	O	552,4	216,5	58,3	44,5	56,4	27,5	135,0	2,3	11,5	0,4
	N	681,2	300,5	65,0	45,0	63,9	28,8	163,3	2,7	11,8	0,1
	D	789,3	239,1	272,4	51,4	44,8	27,5	138,9	2,1	12,0	1,1
1982	J	659,9	247,0	185,8	39,6	44,0	20,3	112,1	2,6	8,2	0,4
	F		226,6	105,5	33,2		30,7	117,1	3,8	11,2	0,9
	M		281,9	239,5	53,4		35,7	170,2	4,0	25,1	0,2
	A		278,9	78,1	58,3		28,8	166,8	4,4	15,8	0,2
	M		271,6	77,2			27,7	129,4	5,1	11,9	

TRENDS IN EC TRADE
 by SITC sections

import

Value in Mio ECU

Period Période	EUR 10	Deutsch- land	France	Italia	Nederland	Belg.Lux	United Kingdom	Ireland	Danmark	Έλλάδα	
0 : FOOD											
intra-EC (EUR 10)											
1980	I	6 670,0	1 790,1	924,3	1 124,4	702,9	777,1	991,3	152,4	126,9	40,3
	II	7 042,8	1 987,2	944,0	1 103,4	800,6	803,2	1 081,1	144,7	122,5	56,3
	III	6 993,0	1 810,0	949,7	1 196,0	765,2	788,6	1 137,2	170,4	122,5	53,5
	IV	7 412,9	1 710,5	1 159,0	1 367,3	820,7	878,3	1 065,3	201,9	139,8	70,2
1981	I	7 012,0	1 789,5	1 023,0	1 233,8	636,8	845,5	1 017,1	231,6	177,8	56,9
	II	8 142,0	2 134,9	1 118,8	1 189,6	981,2	893,0	1 251,4	218,8	192,6	161,7
	III	8 813,7	2 088,7	1 143,1	1 133,8	842,6	929,3	1 375,6	229,0	174,5	168,7
	IV	8 813,7	2 145,5	1 303,6	1 592,5	842,7	963,9	1 375,6	228,0	172,5	189,5
1982	I		2 066,0	1 249,1	1 577,2		1 037,0	1 247,2	238,5	183,7	223,8
1981	J	2 215,1	551,5	323,4	438,2	183,8	274,4	320,9	70,5	45,5	6,9
	F	2 264,0	582,9	325,6	371,2	217,5	276,8	333,9	77,5	65,1	13,5
	M	2 527,3	655,5	374,0	424,7	235,4	289,0	362,3	83,4	66,7	36,2
	A	2 628,9	731,2	364,9	376,0	318,2	304,5	358,1	63,3	51,0	61,8
	M	2 649,9	700,1	354,2	437,9	301,7	272,3	396,0	75,8	63,1	48,8
	J	2 854,2	706,4	399,0	374,4	359,7	310,7	496,6	79,6	77,1	50,7
	J	2 723,7	714,0	378,9	363,4	332,1	285,4	450,9	77,8	59,7	61,7
	A		680,9	326,6	321,6	249,6	291,6		69,1	56,8	51,7
	S	2 806,9	693,7	438,1	451,0	275,5	344,3	410,0	82,0	57,0	55,4
	O	3 028,9	763,0	464,6	515,8	279,4	343,2	465,6	80,7	57,5	59,1
	N	2 857,1	702,3	440,4	489,3	280,0	284,3	462,3	83,6	59,0	55,9
	D	2 884,0	683,4	395,5	572,7	322,7	330,5	386,3	63,8	54,9	74,3
1982	J	2 600,6	619,4	386,9	538,7	215,1	266,3	377,6	73,5	48,7	74,4
	F		658,9	382,0	497,7		288,3	397,1	73,9	59,0	68,6
	M		788,2	480,1	541,5		472,5	472,6	91,0	75,2	80,8
	A		753,6	449,9	581,0		353,9	425,1	75,6	58,0	55,8
	M		802,1	419,2			259,7	464,0	82,3	60,8	
extra-EC (EUR 10)											
1980	I	5 995,5	1 509,8	1 068,3	679,3	822,4	321,8	1 233,2	57,2	194,3	54,6
	II	5 995,4	1 367,4	1 102,8	846,5	777,8	343,5	1 230,4	41,0	205,2	80,8
	III	5 570,3	1 319,8	898,3	859,4	705,0	315,6	1 134,7	44,6	190,6	102,5
	IV	6 427,0	1 604,1	1 172,9	776,2	807,0	405,7	1 286,6	35,4	202,1	136,8
1981	I	6 164,5	1 606,6	1 122,1	663,5	898,5	349,4	1 266,5	45,1	186,7	26,2
	II	6 747,6	1 523,8	1 179,0	902,5	926,7	423,5	1 454,1	52,0	230,9	55,1
	III		1 344,2	967,2	835,9	813,8	409,4		51,0	222,1	80,4
	IV	7 458,7	1 843,6	1 365,3	1 069,0	894,2	423,0	1 500,1	48,1	242,0	73,5
1982	I		1 657,2	1 272,5	1 008,4		404,7	1 500,8	61,0	203,9	68,1
1981	J	2 061,7	516,5	364,6	272,7	299,5	109,5	426,1	15,3	52,9	4,6
	F	1 849,1	478,7	344,5	187,1	280,8	119,1	358,1	15,8	58,8	6,2
	M	2 255,0	612,3	413,0	204,0	318,5	118,0	481,1	14,0	78,7	15,3
	A	2 133,7	495,8	392,5	246,3	299,9	129,8	463,1	22,4	68,0	15,9
	M	2 219,7	499,2	402,7	324,7	293,2	123,6	471,2	15,8	73,7	15,7
	J	2 374,0	528,7	383,1	327,5	333,2	160,2	519,4	13,7	84,8	23,4
	J	2 094,1	455,3	362,2	273,0	265,8	133,9	474,3	21,3	84,8	23,5
	A		414,2	274,4	228,4	255,3	140,9		14,4	66,7	31,4
	S	2 101,3	471,3	330,4	335,6	291,9	133,0	426,9	15,4	71,2	25,6
	O	2 392,5	578,7	399,0	432,9	295,7	138,1	431,6	15,9	79,7	20,8
	N	2 595,0	623,5	480,6	379,6	307,1	157,3	509,7	16,3	93,3	27,6
	D	2 401,5	650,5	480,2	247,8	291,3	127,3	494,5	16,0	68,8	25,2
1982	J	2 199,5	529,2	405,4	325,5	288,8	119,6	429,6	20,9	57,5	22,9
	F		550,7	384,2	387,3		114,2	480,4	13,6	69,9	19,5
	M		577,0	482,9	296,2		168,4	591,3	26,5	76,6	25,7
	A		608,7	454,5	377,9		149,0	570,1	11,5	77,7	19,4
	M		519,4	399,2			152,8	479,3	17,9	62,2	

ÉVOLUTION DU COMMERCE DE LA CE
 par sections de la CTCl

export

Valeurs en Mio ECU

Period Période	EUR 10	Deutsch- land	France	Italia	Nederland	Belg.Lux	United Kingdom	Ireland	Danmark	Ελλάδα		
0 : PRODUITS ALIMENTAIRES												
intra-CE (EUR 10)												
1980	I	6 835,6	982,7	1 470,9	352,0	1 755,3	675,5	514,5	360,8	604,6	59,6	
	II	6 884,8	884,6	1 533,9	467,8	1 801,0	748,5	464,4	343,3	579,4	61,8	
	III	6 752,0	947,7	1 339,3	527,6	1 653,1	680,6	474,5	454,3	576,5	98,4	
	IV	7 609,4	1 057,3	1 556,2	522,3	1 825,6	861,1	671,2	402,6	619,0	94,1	
1981	I		1 157,4	1 574,7	341,5	1 887,1	744,8		272,7	624,8	45,2	
	II		1 112,0	1 688,0	503,2	2 136,0	892,6		332,4	664,5	105,6	
	III		1 125,5	1 519,3	618,0	2 042,6	869,8		382,3	697,6	137,8	
	IV	8 889,1	1 217,9	1 738,2	700,6	2 273,8	970,2	737,8	424,8	717,4	108,4	
1982	I		1 331,2	1 891,9	541,6		859,4		607,4	310,2	737,8	106,2
1981	J	2 305,6	345,9	468,8	123,2	621,9	231,9	193,7	95,0	216,4	8,9	
	F	2 346,3	376,8	536,2	128,1	589,7	259,6	167,7	84,2	191,6	12,4	
	M		435,2	569,4	90,6	675,5	252,7		94,1	214,8	23,8	
	A		384,2	567,0	138,7	674,7	291,0		91,8	187,3	25,0	
	M		344,7	560,7	174,1	740,0	288,4		124,4	195,5	31,2	
	J		383,2	559,3	187,9	725,3	313,0		115,9	265,0	49,2	
	J		399,4	485,4	193,2	662,3	300,3		126,7	235,1	63,2	
	A		327,3	465,2	164,6	634,6	255,9		129,6	212,0	36,6	
	S	2 910,1	398,0	568,7	260,2	745,8	310,8	224,5	126,5	237,7	38,1	
	O	3 096,8	410,0	574,0	251,5	800,8	336,8	254,7	179,3	246,5	43,1	
	N	2 946,7	411,9	582,9	235,7	746,6	315,1	232,4	147,1	238,6	36,3	
	D	2 798,2	398,1	578,8	206,2	734,0	315,7	217,9	99,2	219,2	29,0	
1982	J	2 627,6	422,7	551,4	216,6	676,2	236,0	165,7	90,4	237,1	31,6	
	F		395,9	616,2	144,7		305,3	191,3	97,7	243,8	33,5	
	M		513,0	724,2	180,5		316,0	250,6	122,2	253,7	41,1	
	A		439,7	598,4	178,9		327,0	218,7	116,0	257,7	30,3	
	M		411,9	619,9			306,0	177,3	128,8	248,8		
extra-CE (EUR 10)												
1980	I	3 250,3	493,2	984,0	244,0	468,1	208,4	300,7	81,7	283,8	93,2	
	II	3 355,1	553,2	1 062,3	274,4	492,0	211,3	291,0	125,7	282,4	62,8	
	III	3 385,2	507,9	1 022,4	284,4	485,8	223,0	295,5	165,9	300,5	99,8	
	IV	3 904,9	495,5	1 182,8	326,3	576,9	241,5	381,4	162,5	361,1	176,9	
1981	I		708,9	1 483,5	287,2	643,2	332,3		129,3	368,2	75,7	
	II		821,6	1 547,7	427,6	760,0	273,9		190,7	424,6	107,2	
	III		640,9	1 394,7	420,0	739,6	335,3		225,8	431,3	116,8	
	IV	4 851,0	684,8	1 311,4	589,9	706,8	308,0	568,5	182,2	397,5	101,9	
1982	I		799,2	1 336,7	470,4		256,9		437,8	151,9	420,7	138,8
1981	J	1 383,6	224,0	458,6	85,0	176,2	106,2	159,2	47,5	112,8	14,0	
	F	1 448,3	220,0	496,4	118,1	218,2	104,5	120,1	36,9	115,2	18,9	
	M		265,2	528,3	84,1	248,7	121,4		44,9	135,5	42,6	
	A		315,0	537,7	115,0	243,2	96,2		45,1	133,4	41,7	
	M		217,1	474,5	186,4	254,1	73,8		50,0	129,3	30,8	
	J		290,5	535,1	123,9	267,6	103,2		91,9	144,3	34,6	
	J		272,9	498,7	152,6	296,5	122,8		64,4	139,4	47,6	
	A		161,0	430,0	76,8	212,2	98,0		85,9	132,3	26,4	
	S	1 608,0	204,9	465,6	190,9	231,4	113,4	134,8	78,0	146,3	42,7	
	O	1 580,7	212,1	443,0	212,0	235,0	75,2	164,3	66,4	138,7	33,9	
	N	1 605,7	217,6	453,5	166,9	241,0	106,3	204,9	61,9	119,3	34,3	
	D	1 630,5	253,7	418,2	204,0	236,5	123,4	174,5	51,7	125,0	43,4	
1982	J	1 438,9	247,1	363,0	159,4	232,6	85,0	137,5	46,1	123,3	44,9	
	F		237,6	472,3	167,3		76,1	125,0	47,3	143,5	47,5	
	M		314,8	501,3	144,0		93,2	175,1	58,5	146,2	46,5	
	A		267,3	462,1	131,7		84,6	139,9	56,7	114,9	29,0	
	M		257,4	356,1			87,8	128,7	66,7	118,0		

TRENDS IN EC TRADE
by SITC sections

import

Value in Mio ECU

Period Période	EUR 10	Deutsch- land	France	Italia	Nederland	Belg.Lux	United Kingdom	Ireland	Danmark	Ελλάδα	
1 : BEVERAGES AND TOBACCO											
intra-EC (EUR 10)											
1980	I	856,0	219,2	148,9	88,6	113,3	111,9	134,5	14,2	17,5	4,0
	II	881,9	202,3	146,9	118,4	109,7	124,3	143,6	13,2	17,9	5,7
	III	893,2	192,6	172,3	113,3	106,8	114,0	154,8	14,1	18,3	7,0
	IV	1 095,9	257,9	187,2	115,5	137,4	154,3	195,2	16,6	23,3	8,6
1981	I	917,4	257,7	189,2	83,1	95,9	107,9	149,2	13,2	19,5	1,7
	II	977,1	214,4	194,9	123,9	118,5	129,2	153,9	14,1	22,5	5,7
	III		206,4	200,1	95,0	109,3	106,8		17,2	21,2	16,2
	IV	1 261,0	271,1	216,9	157,5	161,1	157,9	236,7	16,8	27,5	15,5
1982	I		282,6	217,8	115,9		114,6	164,3	14,4	21,4	9,8
1981	J	267,4	72,0	58,9	29,1	25,5	35,1	37,2	4,2	5,5	0,0
	F	308,9	81,4	59,9	29,7	37,3	34,9	55,2	4,2	6,2	0,2
	M	340,2	104,5	70,4	24,4	33,1	36,7	56,9	4,8	7,9	1,5
	A	313,1	85,3	57,4	40,3	40,2	42,5	35,3	3,5	7,2	1,4
	M	295,6	63,8	64,0	30,7	31,6	37,4	53,3	4,8	6,9	3,1
	J	366,7	65,1	73,5	52,3	46,7	48,8	65,4	5,8	8,0	1,1
	J	350,4	79,3	75,8	34,5	38,3	33,5	71,1	5,1	8,0	4,8
	A		54,3	59,0	29,4	28,4	31,2		5,4	6,0	2,8
	S	356,5	72,3	65,2	31,3	43,0	40,6	81,5	6,8	7,1	8,6
	O	404,3	80,2	70,3	67,6	36,8	43,5	87,2	5,9	8,5	4,5
	N	415,8	94,8	61,6	48,7	57,0	51,7	81,9	6,4	10,4	3,4
	D	431,3	97,3	84,6	39,5	70,5	62,1	56,7	4,5	8,5	7,7
1982	J	325,6	88,0	70,8	42,0	30,5	35,3	46,4	3,5	6,0	3,1
	F		90,1	64,0	38,4		37,0	51,1	4,6	6,9	2,1
	M		104,6	83,0	35,6		41,9	66,9	6,2	8,5	4,5
	A		96,0	78,2	52,0		41,2	54,8	4,2	8,5	3,4
	M		70,4	57,6			35,5	57,7	4,9	7,9	
extra-EC (EUR 10)											
1980	I	420,0	92,8	38,6	34,2	66,1	25,9	143,2	7,0	11,7	0,3
	II	443,0	111,8	40,9	29,1	98,8	33,0	114,8	4,3	10,2	0,3
	III	470,2	141,2	33,1	22,7	58,4	17,4	174,6	14,0	8,6	0,2
	IV	512,0	124,6	50,0	24,8	71,6	22,1	198,3	7,6	12,7	0,4
1981	I	426,3	127,9	37,5	17,8	59,7	23,8	145,3	4,6	9,7	0,0
	II	422,8	132,0	36,8	39,5	62,3	24,8	108,8	6,4	11,9	0,4
	III		133,9	44,7	27,5	69,2	27,3		6,9	12,3	0,5
	IV	577,2	159,9	50,0	20,4	82,7	29,6	208,0	9,1	16,6	0,8
1982	I		173,7	36,8	38,3		31,8	166,7	8,4	17,0	0,6
1981	J	128,1	29,8	16,6	9,4	19,4	6,9	41,1	2,4	2,5	0,0
	F	150,2	55,0	9,8	4,7	20,5	8,5	48,2	1,1	2,5	
	M	147,6	43,0	11,2	3,7	19,8	8,4	56,0	1,1	4,5	0,0
	A	127,3	43,9	10,2	7,9	21,5	7,5	29,8	1,7	4,7	0,0
	M	131,5	37,3	11,7	13,6	19,1	8,4	36,9	1,4	2,9	0,3
	J	163,6	50,9	14,9	17,7	21,7	8,9	42,2	3,3	4,1	0,1
	J	153,5	46,9	12,5	9,1	25,4	8,5	43,8	2,5	4,6	0,1
	A		44,5	14,4	3,6	22,7	6,9		1,7	3,4	0,1
	S	174,9	42,4	17,7	14,9	21,1	11,7	59,7	2,7	4,2	0,4
	O	191,6	49,5	17,0	12,1	25,0	9,1	68,7	2,8	7,1	0,4
	N	201,4	56,5	16,7	2,8	28,0	9,5	81,0	3,1	3,6	0,1
	D	175,5	54,6	16,1	5,7	30,3	10,4	49,0	3,2	6,0	0,3
1982	J	182,1	71,0	14,3	4,2	18,7	10,6	55,9	2,9	4,4	0,2
	F		45,0	12,0	28,2		9,8	46,0	3,4	4,8	0,1
	M		57,5	10,5	6,0		11,0	64,8	2,1	7,7	0,4
	A		75,3	16,6	12,5		10,7	44,8	1,8	5,2	0,9
	M		38,0	9,6			8,4	37,0	1,8	4,5	

ÉVOLUTION DU COMMERCE DE LA CE
par sections de la CTCI

export

Valeurs en Mio ECU

Period Période	EUR 10	Deutsch- land	France	Italia	Nederland	Belg.Lux	United Kingdom	Ireland	Danmark	Ελλάδα	
1 : BOISSONS ET TABACS											
intra-CE (EUR 10)											
1980	I	900,0	103,1	278,1	101,1	129,0	69,2	122,9	16,4	13,1	33,5
	II	883,3	117,7	275,0	98,3	146,9	67,9	132,7	17,2	14,9	12,6
	III	901,2	121,9	273,9	110,5	144,1	69,8	133,6	18,6	16,6	12,3
	IV	1 080,8	120,1	366,3	159,0	139,8	72,1	175,8	22,8	15,2	9,6
1981	I		117,0	295,6	148,8	130,8	72,5		18,1	14,8	26,7
	II		147,0	287,7	110,3	156,3	81,8		19,4	17,2	10,4
	III		164,3	278,8	144,5	163,9	77,1		25,1	17,4	13,1
	IV	1 284,7	154,8	399,7	174,1	180,2	99,6	220,0	26,7	16,2	13,5
1982	I		136,0	306,0	183,1		81,7	179,9	22,9	16,3	42,2
1981	J	293,1	30,2	86,4	53,6	40,1	27,0	45,9	4,5	4,7	0,6
	F	338,2	44,5	105,8	48,1	38,5	22,3	63,2	6,9	4,6	4,3
	M		42,2	103,3	47,1	52,2	23,1		6,7	5,5	21,6
	A		46,3	94,7	40,0	49,8	28,5		5,7	5,6	5,0
	M		49,3	87,5	38,4	50,5	27,9		6,7	5,6	3,4
	J		51,6	105,5	32,1	56,1	25,4		7,1	5,9	2,1
	J		58,0	95,7	35,4	60,9	29,9		6,9	7,1	1,3
	A		53,3	65,3	42,9	43,1	15,6		7,4	4,9	3,4
	S	416,0	53,3	118,0	66,3	60,0	31,4	62,5	10,8	5,3	8,5
	O	423,9	57,2	130,4	40,7	66,1	35,2	71,8	11,6	6,2	4,6
	N	437,2	51,9	146,5	56,7	57,9	34,8	72,7	8,3	5,2	3,1
	D	410,8	46,1	120,8	75,2	57,1	29,5	65,8	6,0	4,7	5,8
1982	J	332,5	39,4	85,6	73,2	42,8	28,9	44,5	7,3	5,1	5,8
	F		43,3	110,0	36,7		12,9	61,2	8,5	5,1	11,9
	M		53,4	110,4	73,2		39,0	74,3	7,1	6,1	24,5
	A		55,2	96,6	61,5		31,6	66,9	6,1	5,4	5,3
	M		56,5	97,3			28,7	44,3	6,1	6,2	
extra-CE (EUR 10)											
1980	I	848,9	50,9	205,0	58,6	66,3	3,3	342,2	12,4	11,6	49,2
	II	824,0	63,1	253,6	76,5	61,3	2,7	300,9	9,9	15,7	40,3
	III	901,0	71,8	258,0	89,4	76,3	2,2	360,6	13,3	18,4	11,0
	IV	978,3	62,7	289,9	104,1	66,2	3,1	403,2	13,6	16,7	18,7
1981	I		58,3	270,6	69,1	67,9	3,3		16,2	15,4	35,8
	II		80,2	312,4	82,3	84,2	3,7		21,5	20,1	37,8
	III		92,3	342,9	114,4	89,8	3,5		26,6	22,2	24,3
	IV	1 251,1	84,5	362,8	145,8	75,6	5,2	499,1	28,7	17,9	31,4
1982	I		75,1	310,2	121,3		3,6	426,1	29,1	17,2	89,4
1981	J	275,0	13,4	77,9	28,4	23,7	1,1	119,9	4,9	4,6	1,0
	F	288,2	21,0	84,5	21,3	18,1	0,7	120,0	5,4	4,4	12,9
	M		23,9	108,1	19,5	26,1	1,5		5,8	6,3	21,7
	A		26,0	102,7	30,9	22,6	1,0		7,5	6,0	24,3
	M		24,9	93,7	26,0	28,1	1,1		5,9	6,3	9,9
	J		29,5	115,8	25,1	33,5	1,5		7,9	7,3	3,6
	J		33,7	118,9	24,5	33,8	1,4		8,2	7,5	2,2
	A		27,5	91,2	34,3	29,7	0,7		8,6	6,6	8,9
	S	399,2	31,4	133,1	55,6	26,5	1,4	120,0	10,1	7,9	13,2
	O	434,1	31,4	131,9	36,7	29,7	1,7	181,3	8,6	7,1	5,7
	N	426,4	27,6	118,9	61,2	23,8	1,9	171,8	8,9	5,4	6,9
	D	364,5	25,7	111,3	45,8	21,9	1,6	123,2	11,2	5,0	18,8
1982	J	332,4	19,6	84,8	46,9	31,1	1,0	100,7	5,8	4,4	38,2
	F		23,0	98,2	26,6		0,9	137,0	9,2	5,6	31,8
	M		32,6	127,2	47,8		1,7	188,7	14,1	7,2	19,3
	A		31,0	116,2	31,7		0,8	153,5	13,1	6,1	10,2
	M		33,4	110,1			1,2	151,0	12,8	6,7	

TRENDS IN EC TRADE
by SITC sections

import

Value in Mio ECU

Period Période	EUR 10	Deutsch- land	France	Italia	Nederland	Belg.Lux	United Kingdom	Ireland	Danmark	Ελλάδα	
2 : CRUDE MATERIALS											
intra-EC (EUR 10)											
1980	I	2 760,3	781,9	400,0	587,3	221,9	447,3	201,5	33,8	47,0	19,8
	II	2 424,8	679,5	325,1	562,9	209,4	389,1	170,3	25,0	39,8	23,8
	III	2 017,8	594,5	269,7	437,0	191,9	311,4	137,5	22,1	34,3	19,5
	IV	2 461,1	721,7	331,6	550,6	225,1	358,1	179,1	24,7	44,2	26,0
1981	I	2 481,4	720,4	359,5	495,9	220,8	378,2	221,7	32,0	38,7	14,1
	II	2 471,4	704,6	336,8	526,4	210,3	384,9	205,7	30,2	39,2	33,4
	III		680,8	306,8	487,9	232,2	383,2		29,5	35,7	32,1
	IV	2 851,0	797,1	390,2	631,3	266,9	389,1	252,0	29,8	54,7	39,7
1982	I		781,2	404,6	641,0		381,9	245,0	36,3	47,9	38,7
1981	J	719,8	209,8	102,2	148,5	57,8	105,9	69,8	10,3	13,1	2,4
	F	827,4	226,4	127,6	159,9	79,5	128,6	77,8	10,7	13,2	3,7
	M	933,0	284,8	129,6	187,1	83,4	142,2	74,3	11,1	12,4	8,1
	A	903,8	280,6	114,5	208,6	75,2	133,2	56,4	9,0	14,0	12,4
	M	796,3	228,7	106,8	172,8	65,9	120,1	67,4	11,5	12,4	10,7
	J	756,7	195,3	115,5	143,6	69,6	128,4	71,6	10,0	12,6	10,2
	J	794,0	226,3	104,1	180,8	74,7	105,9	72,6	10,7	9,1	9,9
	A		190,2	66,7	119,5	72,9	112,7		8,8	12,6	8,8
	S	946,1	263,7	136,2	189,1	85,2	163,0	68,4	10,0	17,1	13,4
	O	951,7	280,8	133,8	194,8	84,2	137,8	80,1	10,7	17,3	12,2
	N	943,1	273,3	127,7	212,0	85,5	120,7	85,1	10,9	15,8	11,9
	D	940,4	245,3	127,8	219,7	98,5	128,2	75,8	8,1	21,4	15,6
1982	J	794,8	209,8	112,7	182,6	65,5	103,3	84,4	12,1	14,9	9,6
	F		246,1	138,1	230,1		126,8	71,8	11,9	15,6	15,9
	M		325,9	153,8	228,7		149,7	88,7	12,2	17,3	13,2
	A		315,6	136,3	213,4		134,7	78,7	10,6	14,9	11,0
	M		258,4	117,2			115,1	65,9	9,4	12,7	
extra-EC (EUR 10)											
1980	I	7 378,8	1 957,3	1 193,0	1 307,6	656,4	655,4	1 150,7	40,6	251,5	83,1
	II	7 349,2	2 026,5	1 159,9	1 489,9	658,5	572,5	1 120,0	36,8	158,3	126,7
	III	6 618,6	1 865,3	1 006,0	1 296,5	639,4	462,6	1 096,7	35,0	110,3	106,8
	IV	6 477,4	1 807,9	971,5	1 176,6	641,2	519,5	1 069,2	29,3	156,1	106,1
1981	I	6 528,3	1 792,2	1 079,3	1 064,9	693,3	589,8	1 001,8	35,0	249,0	23,0
	II	7 434,6	1 947,6	1 176,4	1 462,3	674,6	626,7	1 245,2	46,5	165,1	93,1
	III		1 886,1	1 051,2	1 290,2	664,6	610,2		51,7	114,2	123,1
	IV	7 354,9	1 888,7	1 160,6	1 240,5	710,3	639,2	1 369,8	36,5	165,6	143,8
1982	I		1 965,9	1 216,9	1 409,5		623,0	1 238,1	43,8	273,7	122,9
1981	J	2 116,1	589,5	355,6	340,8	224,8	159,1	326,0	11,1	108,0	1,3
	F	2 098,9	556,4	361,4	355,8	239,0	207,7	309,9	12,8	50,6	5,3
	M	2 299,3	647,0	362,4	368,0	229,4	207,3	365,5	11,1	92,2	16,4
	A	2 365,8	644,4	370,0	506,8	192,2	191,6	359,6	12,3	55,7	33,1
	M	2 532,6	655,4	387,3	520,8	238,3	208,9	406,3	17,7	65,1	32,9
	J	2 506,1	649,4	418,2	429,0	244,0	224,3	457,4	16,4	40,6	26,9
	J	2 486,0	695,2	379,4	440,0	236,1	208,8	436,5	23,6	33,0	33,5
	A		577,9	283,6	401,0	186,4	198,3		12,4	32,2	17,9
	S	2 433,0	611,4	388,3	450,8	241,5	194,3	410,7	15,8	48,1	72,0
	O	2 323,1	622,7	373,0	401,2	234,8	175,5	430,1	14,0	32,8	39,1
	N	2 326,1	631,4	403,8	311,6	217,1	231,8	443,7	12,4	43,1	31,4
	D	2 635,9	634,4	382,8	527,0	259,4	225,4	436,5	10,2	87,3	73,0
1982	J	2 430,0	627,0	380,7	409,5	209,1	219,4	415,9	15,0	107,7	45,6
	F		623,7	378,3	564,2		163,3	376,7	15,2	61,3	44,4
	M		715,2	457,9	436,7		230,5	445,3	13,7	103,6	32,8
	A		750,0	394,7	517,9		236,4	380,3	13,2	73,3	35,3
	M		588,9	369,7			187,1	376,8	11,4	57,4	

ÉVOLUTION DU COMMERCE DE LA CE
par sections de la CTCI

export

Valeurs en Mio ECU

Period Période	EUR 10	Deutsch- land	France	Italia	Nederland	Belg.Lux	United Kingdom	Ireland	Danmark	Ελλάδα	
2 : MATIÈRES PREMIÈRES											
intra-CE (EUR 10)											
1980	I	2 755,4	479,5	584,4	124,1	600,5	242,1	417,4	59,2	180,1	34,0
	II	2 355,6	445,8	554,2	123,6	515,7	221,0	284,5	57,9	113,1	39,9
	III	1 922,2	350,4	434,8	87,3	471,0	171,0	236,6	49,0	84,0	38,0
	IV	2 332,6	396,2	551,5	125,3	524,0	228,7	292,1	55,0	122,3	37,7
1981	I		434,7	602,6	104,3	563,9	219,4		48,4	162,7	16,0
	II		430,4	511,4	131,9	514,8	229,5		55,4	129,9	29,6
	III		441,2	516,4	115,6	510,9	219,2		51,2	99,9	41,2
	IV	2 721,7	505,8	625,2	166,5	601,6	269,9	300,3	56,5	152,8	43,2
1982	I		495,4	643,8	162,0		270,0	300,5	58,9	168,1	32,7
1981	J	717,2	134,2	164,8	27,9	177,9	60,4	84,1	13,7	49,5	4,7
	F	821,5	145,0	213,5	39,4	186,4	73,7	82,1	17,5	60,7	3,3
	M		155,5	224,2	36,9	199,5	85,2		17,2	51,9	8,0
	A		147,5	189,0	53,5	179,3	73,9		20,1	49,6	6,8
	M		136,9	156,3	37,6	174,4	77,3		19,4	35,5	12,0
	J		146,1	166,5	40,2	162,9	78,0		16,0	38,8	10,7
	J		147,8	179,6	38,7	137,8	75,0		19,9	21,3	14,1
	A		124,5	132,8	32,0	162,0	55,5		14,3	25,7	7,8
	S	903,4	168,9	204,2	45,4	212,4	88,3	96,9	16,5	51,4	19,4
	O	984,1	185,1	225,9	62,8	213,8	89,5	106,9	20,1	64,8	15,2
	N	896,2	172,4	213,2	47,8	202,5	94,1	89,7	20,8	46,3	9,6
	D	822,2	150,3	185,0	54,7	184,5	86,3	90,3	15,6	37,0	18,4
1982	J	803,0	142,4	188,9	51,1	173,4	81,6	86,7	17,2	50,8	10,7
	F		157,6	213,5	51,1		86,0	90,8	17,5	63,7	11,1
	M		195,6	241,4	59,8		101,8	123,1	24,1	51,1	10,9
	A		177,0	214,9	48,1		83,7	108,4	24,2	58,0	12,0
	M		167,5	185,6			80,5	95,3	24,9	39,2	
extra-CE (EUR 10)											
1980	I	1 205,5	290,4	183,5	105,6	152,3	60,3	215,3	15,9	103,4	39,4
	II	1 054,1	277,7	187,4	114,4	114,2	57,3	185,3	11,5	71,2	35,1
	III	1 021,2	279,9	162,3	109,2	181,4	48,3	143,7	11,9	48,4	36,0
	IV	1 139,2	303,0	206,2	120,3	142,6	63,2	192,8	8,4	62,8	39,8
1981	I		317,4	197,6	127,7	152,8	59,8		13,2	130,9	15,1
	II		328,5	244,0	137,8	152,4	65,1		15,8	115,4	34,8
	III		329,3	183,6	142,5	184,0	64,7		14,1	58,6	54,8
	IV	1 309,0	341,8	198,9	159,8	159,4	72,6	235,6	8,2	92,6	40,0
1982	I		318,1	212,7	149,3		67,5	218,1	11,4	175,7	49,8
1981	J	351,6	84,2	54,6	53,3	42,3	17,9	59,8	4,0	34,7	0,8
	F	409,9	104,0	62,8	41,3	51,2	19,8	67,7	4,4	52,3	6,4
	M		129,5	80,1	33,3	59,3	21,9		4,6	41,3	7,9
	A		112,2	80,1	48,2	52,3	24,3		5,2	42,9	10,8
	M		111,2	80,4	35,8	59,5	21,0		6,0	30,0	12,7
	J		105,3	83,3	53,6	41,0	19,8		4,7	38,5	11,2
	J		112,8	73,8	40,4	47,5	23,3		6,5	11,7	14,2
	A		102,0	44,0	34,7	67,9	15,1		4,9	20,7	17,7
	S	463,3	114,4	65,8	67,5	70,7	26,2	68,9	2,7	24,2	22,9
	O	442,8	118,3	64,8	49,4	56,4	25,2	80,2	4,4	26,5	17,6
	N	407,5	111,8	63,5	47,8	50,9	23,2	74,7	2,2	24,3	9,1
	D	444,6	112,6	70,8	62,0	50,4	23,6	70,3	1,6	40,1	13,2
1982	J	404,0	94,3	65,5	46,7	49,6	20,5	64,2	3,6	40,2	19,4
	F		98,7	62,4	51,3		21,1	62,8	3,0	78,9	12,6
	M		125,2	84,7	51,5		25,8	91,1	4,9	53,3	17,8
	A		107,9	73,9	52,6		21,8	71,3	4,5	40,3	15,9
	M		107,8	68,3			20,4	80,5	10,0	35,3	

TRENDS IN EC TRADE
by SITC sections

import

Value in Mio ECU

Period Période	EUR 10	Deutsch- land	France	Italia	Nederland	Belg.Lux	United Kingdom	Ireland	Danmark	Ελλάδα	
3 : FUEL PRODUCTS											
intra-EC (EUR 10)											
1980	I	5 986,8	2 051,2	953,7	395,5	603,3	740,0	583,2	192,6	444,1	11,6
	II	5 966,3	2 107,1	956,4	447,3	710,0	732,2	477,3	186,8	335,5	13,7
	III	5 520,5	2 097,1	863,4	380,4	734,0	584,1	418,2	177,9	253,5	12,1
	IV	6 191,3	1 998,5	1 260,3	375,3	511,7	978,9	487,0	176,7	387,2	15,9
1981	I	7 286,8	2 505,9	1 285,4	426,6	757,9	1 147,8	452,5	218,3	485,8	6,4
	II	6 950,2	2 121,4	1 237,9	623,4	932,8	927,2	484,6	235,1	359,4	28,6
	III	2 097,1	2 869,7	1 352,4	540,6	1 077,5	839,7	366,7	355,1	355,1	19,7
	IV	8 499,6	3 099,3	1 503,6	459,2	962,5	1 076,3	647,0	313,9	417,0	20,9
1982	I		2 597,8	1 559,1	561,5		830,6	593,4	311,1	360,1	20,1
1981	J	2 360,7	881,9	409,9	104,5	229,8	335,4	136,8	96,2	165,2	1,1
	F	2 387,4	714,5	440,0	203,3	249,6	447,2	153,5	56,5	120,9	2,1
	M	2 538,0	910,2	435,5	119,0	294,6	364,3	162,4	66,6	182,1	3,3
	A	2 273,7	687,1	372,8	199,2	324,9	364,8	136,4	84,2	97,5	6,9
	M	2 250,5	673,6	425,0	217,6	328,8	257,4	103,0	64,4	171,6	9,2
	J	2 460,4	758,9	439,6	203,5	327,3	288,4	244,1	86,5	99,6	12,5
	A	2 593,9	800,8	448,7	163,5	375,2	276,1	283,9	130,8	107,8	7,0
	S	2 830,5	1 071,7	428,9	185,8	470,9	282,5	203,9	103,8	102,1	5,7
	O	2 633,4	1 002,3	474,9	205,3	335,3	316,7	203,9	132,4	152,8	7,0
	N	2 765,8	984,5	409,4	119,0	332,0	369,8	190,6	97,3	122,5	8,3
	D	3 071,3	988,1	494,0	130,6	312,5	388,1	204,4	125,6	117,8	4,8
1982	J	2 675,6	1 107,1	595,3	210,4	376,6	290,7	224,5	91,0	167,8	7,8
	F		862,2	547,1	204,1	359,0	301,6	173,4	97,5	122,7	8,0
	M		847,8	507,1	179,5		288,8	209,6	108,0	114,4	5,7
	A		886,9	504,9	178,1		253,3	210,5	105,9	112,1	6,3
	M		908,2	567,4	196,8		251,5	107,4	114,5	99,5	3,5
	M		952,7	543,5			236,6	123,3	91,7	108,5	
extra-EC (EUR 10)											
1980	I	21 254,0	4 428,1	5 338,7	3 746,1	2 731,5	1 520,2	2 470,0	124,8	350,0	272,4
	II	21 238,9	4 444,4	5 246,6	4 384,9	2 644,3	1 469,8	2 318,7	97,8	332,3	300,1
	III	20 798,3	4 046,7	5 381,7	4 590,2	2 346,3	1 401,8	2 100,2	119,6	342,0	469,9
	IV	23 859,8	4 534,1	5 801,6	5 503,0	3 041,2	1 493,4	2 400,9	85,7	327,1	672,9
1981	I	23 138,2	4 631,4	6 129,4	4 799,2	2 756,2	1 584,5	2 693,6	108,0	390,3	45,7
	II	26 178,4	4 795,9	6 191,2	6 983,8	3 294,4	1 525,7	2 360,0	88,1	396,4	542,8
	III		5 146,6	6 622,5	7 197,4	2 773,9	2 251,2		25,4	402,2	330,9
	IV	27 087,7	4 466,5	6 875,7	6 384,1	3 155,6	1 887,9	3 154,7	26,0	369,1	767,9
1982	I		4 647,5	6 420,3	6 856,4		1 933,3	3 082,0	25,6	541,6	984,7
1981	J	7 448,0	1 304,6	1 957,8	1 433,6	967,0	619,2	977,3	40,8	147,5	0,1
	F	7 972,5	1 616,1	1 963,5	1 971,2	959,1	432,9	870,2	41,0	115,8	2,7
	M	7 861,4	1 711,9	2 207,6	1 401,7	962,6	531,8	847,5	25,1	130,6	42,6
	A	9 238,8	1 627,3	2 211,6	2 539,6	1 066,6	561,1	742,4	30,4	141,0	319,0
	M	8 071,2	1 562,5	1 906,7	2 139,2	1 036,5	440,0	694,7	35,7	91,2	164,6
	J	9 002,0	1 608,5	2 072,7	2 270,2	1 449,6	476,4	922,4	22,2	122,5	57,5
	J	9 103,3	1 698,8	2 358,6	1 998,1	969,5	772,7	937,7	4,5	191,5	172,0
	A		1 841,0	1 969,5	2 262,7	1 084,2	799,5		4,2	126,6	100,8
	S	9 406,3	1 606,7	2 295,5	2 941,7	939,4	618,5	822,5	16,1	108,0	57,8
	O	8 463,4	1 536,9	2 185,7	1 823,0	1 140,0	614,5	890,1	7,4	112,0	153,8
	N	8 841,8	1 600,9	2 178,9	2 042,7	1 098,9	612,0	1 047,9	7,4	107,3	145,7
	D	9 680,0	1 368,0	2 499,9	2 510,6	1 123,6	658,0	1 082,9	11,0	150,2	275,9
1982	J	9 614,8	1 714,9	2 253,5	2 194,9	1 118,1	677,9	1 185,5	6,9	183,9	279,3
	F		1 470,3	2 109,0	2 557,6		513,1	953,8	6,8	208,2	297,0
	M		1 459,0	2 058,1	2 107,2		712,3	940,9	11,3	160,6	408,6
	A		1 505,3	2 051,2	2 059,7		720,9	695,0	31,5	125,8	239,9
	M		1 598,1	1 611,1			661,3	832,9	4,5	72,9	

ÉVOLUTION DU COMMERCE DE LA CE
par sections de la CTCI

export

Valeurs en Mio ECU

Period Période	EUR 10	Deutsch- land	France	Italia	Nederland	Belg.Lux	United Kingdom	Ireland	Danmark	Ελλάδα	
3 : PRODUITS ÉNERGÉTIQUES											
intra-CE (EUR 10)											
1980	I	6 014,6	645,9	375,0	268,9	2 573,6	562,1	1 513,2	6,4	38,3	15,6
	II	6 254,2	695,5	464,0	285,0	2 259,2	723,6	1 704,0	5,9	22,9	94,1
	III	5 847,1	583,1	499,8	224,3	1 948,8	691,5	1 847,3	11,1	27,3	13,7
	IV	6 976,9	589,4	443,9	308,4	2 700,2	679,6	2 035,8	13,3	35,3	171,1
1981	I		694,8	498,3	204,4	3 113,9	635,2		15,9	34,8	1,0
	II		770,3	610,7	287,7	2 658,0	623,0		13,7	35,8	32,3
	III		804,4	711,6	465,9	2 672,4	912,8		5,5	22,3	16,6
	IV	9 288,4	689,0	611,2	311,6	3 673,4	962,5	2 986,7	5,8	13,8	34,6
1982	I		737,7	634,3	387,6		684,3	2 667,4	5,1	17,7	11,5
1981	J	2 456,2	231,8	103,3	68,8	1 085,9	198,5	751,6	4,7	11,7	
	F	2 574,7	226,7	207,8	74,5	1 002,8	220,0	821,4	9,5	11,9	0,0
	M		236,1	187,0	61,2	993,1	210,9		1,7	11,2	0,9
	A		230,8	243,8	96,3	982,4	231,4		4,4	17,9	4,5
	M		258,0	200,6	19,7	840,3	160,0		4,3	9,5	12,1
	J		282,2	165,9	170,5	856,4	224,7		5,2	7,1	15,6
	J		296,9	194,2	81,6	853,7	259,8		1,1	5,8	10,8
	A		226,4	230,2	131,0	864,8	220,7		2,9	9,6	4,1
	S	3 156,8	281,3	287,6	253,0	972,8	439,4	914,6	1,4	5,1	1,6
	O	2 811,0	255,1	166,4	163,9	1 113,0	382,0	719,2	2,0	5,4	4,0
	N	3 083,3	228,3	239,8	79,5	1 278,6	263,0	980,8	1,9	3,9	7,5
	D	3 304,8	203,3	204,6	69,0	1 332,8	301,4	1 164,5	1,8	4,3	23,1
1982	J	3 001,1	228,4	229,2	133,5	1 388,3	219,9	794,8	1,3	4,9	0,9
	F		221,8	239,5	120,9		193,2	1 010,9	1,6	3,7	10,0
	M		287,8	165,7	133,4		268,9	862,5	2,2	9,0	0,6
	A		234,2	213,5	165,6		245,1	890,9	2,1	1,1	
	M		244,8	202,0			190,1	853,5	2,2	6,0	
extra-CE (EUR 10)											
1980	I	2 459,2	285,8	304,0	338,2	330,0	256,2	792,3	0,4	78,1	37,1
	II	2 503,6	265,8	349,4	378,5	339,8	254,6	759,8	2,1	95,7	57,7
	III	2 305,5	249,7	329,7	303,3	271,7	185,5	869,7	0,1	63,2	32,6
	IV	2 722,0	295,0	323,6	382,9	268,9	194,9	1 063,0	0,2	50,6	142,9
1981	I		318,6	395,6	355,8	281,2	180,0		0,5	87,6	4,1
	II		321,5	473,0	619,8	266,1	161,8		3,3	95,7	134,7
	III		319,3	521,8	602,9	385,0	227,8		0,5	89,8	38,6
	IV	3 988,4	281,3	480,7	670,5	356,5	290,4	1 723,9	0,7	79,0	105,2
1982	I		327,9	368,3	658,9		139,0	1 570,6	0,5	44,5	7,6
1981	J	958,4	88,2	91,9	116,4	92,2	73,3	463,8	0,4	29,5	2,7
	F	1 038,5	114,8	160,6	129,5	113,0	46,1	449,6	0,1	24,5	0,2
	M		115,7	142,9	110,0	87,0	59,9		0,0	33,1	1,2
	A		104,3	175,7	163,1	61,1	58,1		0,1	31,5	29,7
	M		90,6	131,7	55,8	77,6	43,4		3,1	30,7	42,0
	J		126,8	165,5	397,4	128,0	62,6		0,0	33,1	62,7
	J		114,1	156,4	129,9	129,6	67,0		0,4	33,2	23,8
	A		104,9	135,1	177,4	116,7	67,3		0,0	28,4	11,7
	S	1 582,6	100,0	230,8	296,0	139,6	88,1	700,3	0,0	24,8	3,0
	O	1 350,4	97,3	152,1	284,6	101,6	130,0	537,2	0,2	23,7	23,8
	N	1 271,5	86,7	212,9	189,7	136,2	62,8	524,2	0,2	36,0	22,9
	D	1 288,4	96,1	115,7	191,4	124,0	97,4	588,3	0,3	16,9	58,3
1982	J	1 244,3	105,8	117,1	254,0	135,1	50,1	558,2	0,0	23,6	0,4
	F		115,3	154,6	186,2		55,5	560,5	0,4	12,0	1,6
	M		106,6	96,7	218,9		34,2	451,6	0,0	8,3	5,6
	A		117,4	166,1	258,1		64,4	675,4	0,1	18,0	0,8
	M		109,7	160,3			48,2	519,2	0,2	7,2	

TRENDS IN EC TRADE
by SITC sections

import

Value in Mio ECU

Period Période	EUR 10	Deutsch- land	France	Italia	Nederland	Belg.Lux	United Kingdom	Ireland	Danmark	Ελλάδα	
4 : OILS, FATS AND WAXES											
intra-EC (EUR 10)											
1980	I	329,4	57,5	84,6	49,2	36,8	39,0	36,0	7,9	11,1	3,7
	II	319,6	64,1	73,6	47,4	38,9	39,4	34,3	6,7	9,6	5,7
	III	309,4	59,3	75,3	40,8	41,2	35,9	33,2	8,1	11,9	3,6
	IV	316,2	58,6	74,4	43,6	43,6	35,4	36,2	7,4	11,1	5,9
1981	I	296,4	58,8	79,1	23,2	40,0	37,1	33,9	9,9	13,4	1,0
	II	332,8	65,7	89,0	38,2	39,3	39,9	30,5	9,0	17,1	4,1
	III	399,8	67,9	101,9	22,3	54,6	38,9	48,5	9,9	16,6	4,2
	IV	399,8	80,0	99,7	40,6	48,5	48,5	48,5	7,4	18,6	8,1
1982	I		61,7	102,2	47,1		43,0	54,2	10,3	17,7	1,6
1981	J	95,0	18,0	24,4	9,9	13,0	11,5	11,5	2,4	4,1	0,2
	F	98,9	20,3	27,4	6,1	13,5	12,3	10,8	3,0	5,3	0,2
	M	103,2	20,6	27,2	7,2	13,6	13,3	11,5	4,5	4,8	0,6
	A	108,9	22,3	28,5	11,3	13,3	12,0	11,5	4,0	5,3	0,7
	M	98,3	20,7	25,1	9,0	12,5	12,8	8,7	3,0	5,8	0,8
	J	124,6	22,8	35,4	17,7	13,4	15,2	10,3	2,0	5,3	2,7
	J	121,2	24,0	36,7	7,3	17,2	11,1	16,2	2,9	4,7	1,3
	A		20,9	34,1	8,8	15,4	12,3		4,1	5,1	1,4
	S	124,4	22,9	31,2	6,3	22,1	15,5	15,7	2,5	6,8	1,5
	O	150,1	28,4	40,7	20,4	17,9	16,5	14,7	2,9	6,3	2,3
	N	126,8	27,5	28,7	11,1	15,1	14,3	18,0	2,8	6,7	2,7
	D	120,8	24,6	30,2	8,7	15,4	17,6	13,7	1,8	5,7	3,1
1982	J	115,6	20,8	32,9	10,5	10,9	14,6	16,9	3,0	5,3	0,6
	F		18,2	33,6	19,4		12,7	21,4	3,6	6,2	0,3
	M		22,7	35,7	17,3		15,7	15,9	3,8	6,3	0,7
	A		26,2	32,7	22,5		16,2	14,4	3,7	5,8	2,4
	M		25,9	30,9			13,2	14,4	3,5	5,6	
extra-EC (EUR 10)											
1980	I	383,2	89,1	60,1	47,1	79,8	22,2	72,3	1,7	9,3	0,8
	II	368,2	76,5	72,5	46,8	71,8	20,2	72,7	1,6	5,1	1,0
	III	386,1	84,2	70,1	52,1	75,0	18,9	76,8	1,8	4,8	2,2
	IV	433,1	82,7	95,1	83,5	74,2	22,0	67,6	1,5	3,7	2,8
1981	I	363,8	96,6	74,8	15,3	92,1	21,8	56,2	2,0	4,9	0,2
	II	411,3	102,6	65,4	40,8	91,4	27,3	74,1	2,0	6,7	1,1
	III		112,6	75,5	37,2	69,5	25,6		1,6	4,0	0,9
	IV	447,2	102,5	65,1	56,0	85,6	23,3	105,5	1,9	7,1	0,2
1982	I		102,8	73,7	44,7		25,7	90,2	1,8	4,0	0,1
1981	J	117,5	29,4	24,5	6,4	33,8	7,3	14,5	0,9	0,5	0,0
	F	112,1	27,5	22,0	3,9	27,9	6,6	19,9	0,5	3,7	0,0
	M	134,3	39,7	28,3	4,9	30,3	7,6	21,8	0,6	0,8	0,2
	A	122,0	32,0	17,9	10,3	28,9	8,9	21,1	0,8	1,6	0,3
	M	120,5	29,2	19,4	10,1	29,9	8,1	18,5	0,6	4,0	0,7
	J	167,6	41,5	28,1	20,1	32,6	9,5	34,3	0,5	1,0	0,0
	J	135,6	40,9	23,8	16,8	20,8	7,1	23,7	0,8	1,6	0,2
	A		35,7	18,7	7,3	23,3	7,6		0,5	1,2	0,6
	S	142,2	36,0	33,1	13,1	25,2	10,0	22,9	0,6	1,2	0,1
	O	154,1	33,0	28,5	16,7	30,1	8,0	35,6	0,9	1,3	0,1
	N	149,9	45,1	17,8	13,8	28,2	7,6	32,1	0,5	4,7	0,0
	D	137,7	24,3	19,0	24,6	27,3	7,6	33,2	0,6	1,1	0,1
1982	J	141,3	28,6	22,6	10,0	32,1	8,6	37,5	0,7	1,2	0,0
	F		42,1	24,9	23,7		8,1	30,5	0,3	0,9	0,0
	M		32,0	26,2	11,0		8,9	22,1	0,8	1,9	0,0
	A		47,1	29,2	19,4		6,2	26,7	0,7	6,2	0,4
	M		29,7	23,9			8,5	17,4	1,1	0,9	

ÉVOLUTION DU COMMERCE DE LA CE
par sections de la CTCl

export

Valeurs en Mio ECU

Period Période	EUR 10	Deutsch- land	France	Italia	Nederland	Belg.Lux	United Kingdom	Ireland	Danmark	Ελλάδα	
4 : HUILES, GRAISSES ET CIRES											
intra-CE (EUR 10)											
1980	I	335,2	98,9	49,9	18,4	82,6	43,0	18,2	3,9	15,6	2,4
	II	304,5	89,4	45,5	11,9	87,0	37,3	13,4	2,6	14,6	2,7
	III	301,8	90,8	44,2	16,0	80,1	35,8	14,3	3,0	15,3	2,3
	IV	303,1	93,7	38,9	19,8	77,8	40,0	15,4	3,8	13,1	0,7
1981	I		103,8	45,7	13,3	82,5	41,3		2,1	11,9	0,3
	II		100,5	36,5	14,3	85,5	47,4		2,2	10,8	7,6
	III		121,5	28,0	13,1	96,7	57,5		2,8	16,5	4,2
	IV	382,0	106,1	46,6	25,7	111,9	60,7	13,5	3,0	11,8	2,6
1982	I		108,8	60,8	20,9		53,6	12,4	2,0	9,9	13,6
1981	J	100,4	34,9	11,1	4,4	27,4	13,0	4,3	0,8	4,4	0,0
	F	109,0	31,9	22,5	5,6	25,7	14,1	5,3	0,5	3,3	0,1
	M		37,0	12,0	3,2	29,4	13,7		0,8	4,1	0,1
	A		38,3	16,1	5,9	26,2	14,1		0,7	3,0	1,7
	M		29,2	8,9	4,4	28,4	15,3		0,8	2,6	4,4
	J		32,9	11,7	4,0	30,9	18,0		0,8	5,2	1,5
	J		39,2	7,9	3,6	33,0	17,6		0,9	4,7	1,6
	A		34,6	9,3	1,8	26,4	19,8		0,9	6,6	1,8
	S	135,5	48,0	10,8	7,6	37,5	20,1	4,7	0,9	5,1	0,9
	O	137,5	35,2	17,1	11,9	38,2	23,3	4,4	1,3	4,4	1,7
	N	128,9	36,5	16,0	6,4	39,7	19,5	4,3	1,1	5,0	0,4
	D	115,2	34,3	13,3	7,1	34,8	18,1	4,2	0,6	2,3	0,5
1982	J	129,0	35,0	23,0	9,3	34,2	16,3	2,8	0,7	3,2	4,4
	F		36,1	17,1	5,8		17,7	4,9	0,6	3,9	6,1
	M		37,7	20,8	5,8		19,6	4,7	0,7	2,8	3,1
	A		38,3	14,0	5,9		16,6	5,4	0,6	2,1	3,1
	M		33,8	17,4			19,5	4,3	0,6	2,2	
extra-CE (EUR 10)											
1980	I	184,8	55,5	37,9	12,4	48,0	4,4	11,6	0,0	6,7	4,2
	II	176,2	59,3	31,3	11,3	43,6	2,9	16,2	0,0	6,4	5,2
	III	152,5	59,5	15,3	10,9	39,2	1,9	14,9	0,0	8,0	2,9
	IV	204,2	63,4	37,3	14,8	61,2	2,7	14,7	0,3	6,0	3,9
1981	I		65,5	40,2	13,7	56,0	4,2		0,0	3,4	3,2
	II		69,7	46,6	22,4	64,0	10,3		0,0	2,9	3,0
	III		69,5	33,9	24,0	34,7	2,5		0,0	3,7	5,2
	IV	187,4	61,8	28,6	36,6	35,9	3,8	12,4	0,0	4,6	3,8
1982	I		74,5	47,3	14,8		5,5	9,4	0,0	3,8	7,2
1981	J	59,5	20,9	9,3	3,9	20,6	0,5	2,6	0,0	1,6	0,1
	F	59,0	18,1	12,5	5,3	15,2	0,7	5,2		0,9	1,0
	M		26,6	18,4	4,4	20,3	3,1		0,0	0,9	2,1
	A		26,1	21,6	9,3	28,6	3,9			0,6	2,1
	M		19,7	14,0	4,5	21,9	3,6		0,0	1,0	0,5
	J		24,0	11,0	8,5	13,5	2,9			1,3	0,3
	J		23,1	8,5	9,7	11,5	0,7		0,0	0,8	1,4
	A		23,0	11,4	2,3	10,3	0,3			1,2	2,0
	S	70,7	23,4	14,0	12,1	12,7	1,5	4,0		1,2	1,8
	O	70,1	22,3	14,1	12,2	13,7	1,6	3,8	0,0	0,9	1,5
	N	54,4	19,8	6,0	11,2	9,6	1,2	4,2	0,0	1,7	0,7
	D	61,2	19,4	8,8	12,7	12,0	1,0	3,9		1,9	1,5
1982	J	56,9	24,6	8,2	6,1	11,1	2,3	2,5		0,9	1,2
	F		22,5	18,0	3,4		1,8	2,7		1,2	4,5
	M		27,4	21,1	5,2		1,5	4,2	0,0	1,7	1,5
	A		15,4	11,2	4,1		1,1	3,1		1,1	2,3
	M		28,2	11,3			6,0	2,7	0,0	1,8	

ÉVOLUTION DU COMMERCE DE LA CE
par sections de la CTCI

export

Valeurs en Mio ECU

Period Période	EUR 10	Deutsch- land	France	Italia	Nederland	Belg.Lux	United Kingdom	Ireland	Danmark	Ελλάδα	
5 : PRODUITS CHIMIQUES											
intra-CE (EUR 10)											
1980	I	7 407,7	2 183,0	1 182,6	366,4	1 471,1	970,0	987,8	126,8	71,0	24,5
	II	6 708,4	1 979,0	1 064,0	419,2	1 244,4	912,2	875,0	136,3	69,4	8,8
	III	5 715,3	1 577,2	899,3	383,2	1 201,5	770,4	681,4	132,8	61,9	7,6
	IV	6 355,1	1 736,6	1 022,8	411,0	1 227,3	864,7	866,6	109,5	66,1	50,5
1981	I		2 085,6	1 186,0	364,3	1 381,6	878,8		120,1	78,7	9,1
	II		2 056,4	1 119,4	445,0	1 407,6	930,8		180,2	77,8	5,8
	III		1 948,9	1 118,6	384,0	1 375,4	888,6		169,4	80,3	6,1
	IV	7 726,4	2 175,8	1 198,9	483,8	1 566,4	975,4	1 112,7	124,5	76,4	12,6
1982	I		2 498,2	1 352,7	458,4		1 045,6	1 005,2	183,5	94,3	16,7
1981	J	2 166,9	640,3	354,9	113,0	440,1	265,8	286,9	40,1	23,8	2,1
	F	2 340,0	661,8	419,3	128,5	462,3	299,0	300,0	41,8	25,7	1,5
	M		785,1	411,7	122,7	490,9	312,7		38,2	28,6	5,5
	A		747,6	367,0	160,2	443,2	312,4		50,9	24,3	1,4
	M		622,8	356,4	120,1	458,4	281,6		67,6	25,0	2,7
	J		686,4	396,1	163,1	507,0	333,6		61,8	28,5	1,8
	J		654,8	432,4	128,6	446,3	304,4		81,4	25,3	2,1
	A		586,4	282,3	117,2	415,9	244,7		43,8	23,3	1,1
	S	2 545,7	736,4	404,2	140,6	515,2	335,0	337,4	45,6	28,5	2,8
	O	2 697,2	787,7	396,4	168,7	536,0	352,0	376,5	43,5	30,0	6,3
	N	2 621,8	737,9	399,8	162,2	549,2	331,2	369,3	42,9	26,6	2,8
	D	2 443,7	672,1	401,9	152,5	489,5	349,6	317,4	38,0	19,2	3,5
1982	J	2 493,2	760,7	384,1	150,9	505,9	298,2	305,3	51,7	30,9	5,5
	F		796,9	464,8	140,3		357,3	299,8	73,8	28,0	4,7
	M		941,0	503,9	167,5		389,6	400,0	58,1	33,3	6,5
	A		835,3	463,4	156,4		371,3	353,7	84,6	30,2	5,6
	M		749,8	476,4			355,2	353,5	75,1	35,7	
extra-CE (EUR 10)											
1980	I	5 916,8	2 183,7	1 012,5	486,1	550,3	325,2	1 078,7	55,0	123,3	51,0
	II	5 768,4	2 096,9	1 047,6	548,1	509,0	315,3	1 034,5	60,2	120,7	36,0
	III	5 451,3	2 047,7	950,0	492,1	463,0	273,0	1 000,1	70,4	128,7	26,4
	IV	5 813,1	2 052,3	968,4	614,4	509,9	360,8	1 045,0	65,2	138,8	58,5
1981	I		2 255,6	972,8	494,9	552,3	339,7		51,7	148,0	24,9
	II		2 370,3	1 191,9	717,6	581,2	392,0		75,5	160,7	41,4
	III		2 398,1	1 294,5	669,4	676,8	396,8		79,2	161,3	34,5
	IV	6 577,5	2 323,2	1 089,6	675,9	591,5	381,0	1 227,1	115,4	131,9	41,7
1982	I		2 576,2	1 116,6	643,3		415,4	1 216,3	84,1	167,7	38,0
1981	J	1 748,2	666,1	271,0	151,4	168,9	106,3	322,2	15,6	43,7	3,2
	F	1 988,5	758,8	327,6	191,8	187,3	108,4	340,9	15,6	47,8	10,3
	M		831,6	374,0	151,8	197,5	124,2		20,6	55,4	11,4
	A		814,8	370,8	240,0	200,6	142,0		19,5	44,9	10,5
	M		770,4	378,6	187,7	180,5	106,8		27,0	57,2	16,5
	J		786,5	441,2	286,5	203,7	142,1		29,0	57,0	14,3
	J		873,2	466,7	226,6	215,3	126,9		26,4	53,4	11,2
	A		781,3	453,3	189,6	238,9	110,1		27,7	51,2	11,6
	S	2 278,4	800,1	374,3	254,9	215,1	158,3	383,8	24,6	55,5	11,7
	O	2 272,4	814,4	355,7	234,6	215,0	134,6	411,0	31,7	59,6	15,7
	N	2 096,7	751,9	363,1	179,7	188,1	124,5	387,2	38,3	51,8	11,9
	D	2 207,9	767,4	372,0	262,0	184,5	137,6	374,6	45,5	50,2	14,1
1982	J	2 011,7	748,2	332,5	186,7	208,8	118,1	331,9	24,8	46,0	14,8
	F		830,7	348,2	215,4		148,5	387,3	28,4	58,3	9,2
	M		998,0	435,9	241,7		147,3	496,9	30,7	64,1	14,0
	A		884,1	416,1	253,8		147,8	425,5	37,1	48,5	13,6
	M		844,5	429,0			136,0	422,5	34,5	56,4	

TRENDS IN EC TRADE
 by SITC sections

import

Value in Mio ECU

Period Période	EUR 10	Deutsch- land	France	Italia	Nederland	Belg.Lux	United Kingdom	Ireland	Danmark	Ελλάδα	
8 : MISCELLANEOUS MANUFACTURED ARTICLES											
intra-EC (EUR 10)											
1980	I	7 267,2	1 971,7	1 456,2	383,8	1 159,8	1 014,0	862,9	186,1	169,7	31,5
	II	6 515,5	1 780,3	1 351,2	387,1	976,9	854,0	820,1	169,7	138,1	38,1
	III	7 087,5	1 973,6	1 388,7	461,0	1 104,4	918,7	866,0	190,7	145,4	39,1
	IV	7 070,8	1 901,4	1 396,1	496,5	1 045,3	843,7	964,0	235,1	143,3	45,4
1981	I	7 183,6	1 943,6	1 496,2	403,4	1 065,7	958,6	940,0	198,5	136,0	41,5
	II	6 780,5	1 694,8	1 398,6	476,0	971,1	818,2	1 018,9	216,7	132,6	53,7
	III		1 961,8	1 550,4	525,6	1 060,9	959,6		227,9	152,9	52,9
	IV	7 858,7	1 930,1	1 681,1	517,2	1 106,9	904,1	1 235,8	245,3	174,8	63,5
1982	I		2 048,4	1 810,2	538,6		1 054,8	1 103,2	234,5	168,4	53,7
1981	J	2 044,8	581,9	434,0	113,0	288,1	264,6	264,5	56,7	35,6	6,3
	F	2 453,5	644,1	504,5	135,1	380,5	334,0	322,6	66,1	46,5	20,1
	M	2 686,5	718,2	557,5	154,0	402,6	356,9	353,0	75,3	54,0	15,1
	A	2 279,5	569,0	467,0	148,1	334,8	311,4	320,3	63,8	47,8	17,3
	M	2 158,6	518,6	427,7	172,7	308,1	248,4	344,1	79,1	40,6	19,3
	J	2 333,3	606,2	504,1	154,3	329,4	251,1	354,4	73,5	43,3	17,0
	J	2 731,4	744,0	583,1	194,9	359,6	304,2	400,8	79,9	48,6	16,2
	A		571,3	403,9	107,2	319,4	293,1		63,4	46,4	12,5
	S	2 712,8	646,3	564,1	228,8	383,8	356,4	366,2	84,8	58,2	24,3
	O	2 840,0	712,7	584,0	179,9	417,7	354,5	412,3	93,3	64,6	21,0
	N	2 527,0	635,2	542,2	168,8	327,7	258,1	421,8	95,9	56,5	21,0
	D	2 425,5	583,0	551,8	166,1	364,3	283,0	346,7	55,8	53,2	21,5
1982	J	2 186,0	563,2	498,8	155,0	260,0	272,1	317,1	62,1	40,9	16,9
	F		695,0	604,4	163,7		349,9	343,3	75,5	55,2	15,8
	M		790,9	706,9	220,1		423,1	442,9	96,3	72,0	21,0
	A		638,4	602,2	185,2		329,7	375,1	81,8	60,7	20,5
	M		579,9	533,6			249,1	368,1	82,5	53,1	
extra-EC (EUR 10)											
1980	I	5 312,4	1 971,5	770,6	332,8	496,4	204,2	1 261,4	35,9	204,8	17,4
	II	5 121,0	1 828,7	798,1	386,4	433,9	194,0	1 255,0	39,7	163,9	21,3
	III	5 530,2	2 087,6	827,0	441,0	465,2	193,3	1 267,2	39,3	190,1	19,4
	IV	5 579,1	2 059,8	828,1	486,8	430,5	194,8	1 333,1	40,1	178,5	27,3
1981	I	6 098,0	2 253,0	933,8	418,1	528,5	230,7	1 482,0	46,5	191,7	13,7
	II	6 149,0	1 991,4	991,4	519,4	502,7	221,2	1 664,2	54,8	175,3	28,7
	III		2 397,1	957,7	505,7	540,7	230,4		62,3	202,9	28,5
	IV	6 402,5	2 210,5	959,3	509,2	470,4	209,2	1 760,1	57,0	193,0	33,7
1982	I		2 384,0	1 069,2	482,8		244,4	1 731,7	58,7	216,5	29,3
1981	J	1 910,0	697,1	276,0	120,2	166,4	74,4	503,1	13,6	56,4	2,9
	F	2 026,5	745,3	309,1	134,7	172,7	74,6	504,9	14,9	66,4	3,9
	M	2 161,0	811,0	348,6	163,9	189,3	79,9	474,9	17,8	68,7	6,9
	A	1 949,3	677,1	310,6	172,8	164,8	76,1	459,8	16,1	62,4	9,7
	M	1 967,2	624,8	307,7	176,2	176,6	71,8	525,6	20,0	54,5	10,0
	J	2 224,3	688,4	372,6	168,4	162,0	70,3	677,9	18,5	57,4	8,9
	J	2 239,1	806,9	353,9	165,9	171,2	74,0	579,5	20,6	58,1	9,0
	A		743,3	265,1	111,0	177,4	75,4		18,3	61,3	7,2
	S	2 407,8	848,9	338,9	229,7	192,3	79,2	599,2	23,3	84,1	12,3
	O	2 309,0	825,0	329,2	191,6	180,9	75,4	596,0	22,3	76,3	12,2
	N	2 118,6	736,5	311,0	168,9	153,4	69,0	585,0	21,6	62,2	11,0
	D	1 890,5	649,6	319,4	147,4	134,0	61,4	500,7	12,7	54,8	10,5
1982	J	2 088,2	731,0	299,0	139,6	177,0	76,4	576,8	15,3	64,6	8,6
	F		783,5	347,9	153,2		77,2	509,0	21,0	71,6	9,3
	M		869,5	422,2	190,1		89,2	645,2	21,4	80,1	11,4
	A		743,7	377,5	176,5		87,7	555,8	22,7	69,7	10,3
	M		685,2	348,5			68,4	594,2	20,9	55,7	

ÉVOLUTION DU COMMERCE DE LA CE
par sections de la CTCl

export

Valeurs en Mio ECU

Period Période	EUR 10	Deutsch- land	France	Italia	Nederland	Belg.Lux	United Kingdom	Ireland	Danmark	Ελλάδα	
8 : ARTICLES MANUFACTURÉS DIVERS											
intra-CE (EUR 10)											
1980	I	7 181,0	1 760,3	998,4	1 934,1	637,9	678,4	752,3	126,6	134,5	79,3
	II	6 445,2	1 559,9	888,9	1 596,0	599,8	636,4	836,3	131,7	130,0	66,2
	III	6 667,3	1 666,4	892,1	1 789,4	569,7	578,5	818,2	134,5	132,8	85,8
	IV	6 934,0	1 638,3	903,8	1 842,6	616,1	676,2	895,7	141,4	144,7	75,3
1981	I		1 706,6	994,9	1 757,1	625,3	658,4		142,8	144,6	68,3
	II		1 586,9	912,3	1 669,5	613,3	666,6		142,1	148,3	96,6
	III		1 839,3	925,7	2 026,1	623,2	652,9		145,8	144,2	92,2
	IV	7 868,1	1 900,6	962,7	2 114,7	711,7	739,1	996,9	163,6	173,7	105,1
1982	I		2 013,5	1 053,5	2 252,2		739,6	859,5	159,8	174,0	121,4
1981	J	2 010,2	475,5	282,5	546,3	177,6	187,5	240,6	44,7	43,6	11,9
	F	2 433,3	584,2	346,6	664,7	216,6	221,1	282,9	45,8	47,0	24,4
	M		647,5	365,5	546,3	232,1	247,5		52,3	53,8	31,8
	A		567,7	331,0	600,7	209,1	223,8		44,1	44,9	41,5
	M		498,7	268,8	480,1	191,6	200,8		51,7	48,2	23,0
	J		520,1	312,9	587,3	213,1	235,5		46,3	53,5	32,0
	J		669,7	344,4	738,5	194,9	208,3		54,2	38,5	33,4
	A		489,4	222,2	600,6	186,6	173,2		35,8	46,1	28,3
	S	2 688,1	681,7	359,5	712,7	241,8	263,7	281,3	56,0	61,0	30,4
	O	2 802,2	716,7	347,4	705,3	265,6	259,7	353,9	61,5	61,6	30,6
	N	2 549,4	613,1	315,0	716,1	237,2	224,1	306,1	53,1	56,9	27,8
	D	2 483,9	575,0	300,6	711,7	211,2	244,2	292,2	49,5	53,0	46,6
1982	J	2 201,8	526,9	297,2	640,4	200,4	204,1	206,7	42,6	51,4	32,3
	F		659,7	361,4	735,6		246,6	306,1	54,1	56,0	38,5
	M		828,3	395,0	883,1		286,0	347,3	63,2	66,0	50,6
	A		674,8	331,6	680,8		250,6	311,1	56,1	53,5	38,0
	M		572,6	275,3			223,8	282,7	59,4	52,0	
extra-CE (EUR 10)											
1980	I	4 990,1	1 512,5	864,1	1 109,7	147,3	162,0	918,2	27,7	208,9	19,8
	II	5 024,1	1 458,5	879,0	1 144,3	147,6	173,8	969,4	30,1	199,1	22,4
	III	5 311,6	1 591,9	886,4	1 165,4	144,5	143,4	1 094,9	29,3	233,6	22,1
	IV	5 906,2	1 716,8	996,8	1 445,2	170,9	156,5	1 108,4	39,3	249,2	23,1
1981	I		1 633,0	934,5	1 209,0	161,0	164,3		36,3	247,7	30,6
	II		1 645,5	1 052,0	1 691,9	173,5	186,6		38,6	244,6	29,8
	III		1 885,0	1 089,4	1 823,8	192,7	190,3		48,4	279,0	32,2
	IV	7 640,9	2 142,9	1 154,7	2 057,7	207,3	212,6	1 445,6	62,8	311,2	46,2
1982	I		1 960,5	1 047,1	1 956,5		203,1	1 273,0	48,8	307,0	33,4
1981	J	1 759,3	515,1	270,1	367,1	47,8	42,1	436,9	9,2	67,1	4,0
	F	1 874,1	517,4	319,5	459,4	49,0	57,1	362,9	12,8	81,6	14,4
	M		601,0	344,7	382,6	65,4	65,0		14,4	98,2	12,2
	A		565,9	362,0	588,6	55,8	60,6		10,9	80,2	7,7
	M		537,2	317,7	451,7	49,6	56,7		13,4	80,1	9,2
	J		542,7	371,8	643,8	68,1	63,8		14,4	83,3	12,9
	J		674,9	420,4	662,3	67,1	60,5		18,4	65,8	13,0
	A		534,3	340,9	530,3	54,8	54,8		11,6	96,5	9,2
	S	2 365,4	677,7	328,0	645,5	70,9	73,0	426,1	18,3	115,9	10,0
	O	2 566,0	733,8	391,0	644,6	74,6	74,4	496,0	19,0	117,1	15,5
	N	2 424,5	655,4	365,6	661,9	68,7	73,3	459,1	21,9	107,6	11,0
	D	2 607,0	764,9	395,9	764,3	65,0	63,0	425,9	22,4	86,0	19,7
1982	J	2 014,2	546,3	286,6	560,9	72,7	65,5	378,3	11,5	79,6	12,7
	F		648,4	345,7	596,5		64,0	412,9	17,5	103,4	8,7
	M		766,7	414,7	801,4		73,3	481,3	20,2	123,4	11,9
	A		679,7	403,7	643,6		70,1	416,0	15,5	96,4	8,5
	M		655,6	362,3			67,2	401,2	19,1	90,0	

import
INTRA (EUR 10)COMMERCE DE LA CE
par groupes de la CTCl

Value in 1000 ECU

Valeurs en 1000 ECU

SITC CITC Rev. 2	Products - Produits	1982	EUR 10	Deutsch- land	France	Italia	Nederland	Belg.-Lux	United Kingdom	Ireland	Danmark	'Ελλάδα
341	Gaz naturels, gaz manufacturés	J M	580 827	13 676 8 020	251 184 220 544	92 878	50 584	159 514 76 704	5 900 1 657	3 989 2 561	3 082 2 783	20
351	Énergie électrique	J M	32 309	4 472 4 451	13 076 11 378			14 407 6 152			354 116	
411	Huiles et graisses animales	J M	15 571	3 640 3 378	1 369 1 634	430	2 696	2 723 1 839	3 717 3 654	305 342	674 870	17
423	Huiles végétales fixes douces	J M	49 233	7 791 12 065	18 019 14 945	4 351	3 210	4 500 5 844	8 538 5 795	1 062 1 223	1 758 1 818	4
424	Autres huiles végétales fixes	J M	16 171	2 584 1 907	5 488 5 829	2 991	1 196	1 725 1 805	969 749	795 1 178	384 557	39
431	Huiles et graisses élaborées	J M	34 621	6 822 8 548	8 013 8 485	2 704	3 823	5 626 3 675	3 689 4 247	875 743	2 519 2 311	550
511	Hydrocarbures et dérivés halogénés, etc.	J M	234 539	73 226 87 878	36 721 38 724	14 658	38 011	44 117 74 717	24 052 21 912	420 427	1 004 787	2 330
512	Alcools, phénols, dérivés halogénés, etc.	J M	90 636	21 629 26 875	16 069 17 608	16 956	13 900	8 803 10 439	8 037 8 498	933 1 095	3 518 2 034	791
513	Acides carboxyliques, etc.	J M	113 934	25 894 28 463	20 401 20 768	19 879	17 789	8 470 10 050	14 908 14 223	1 874 1 827	1 667 2 219	3 052
514	Composés à fonctions azotées	J M	140 008	40 098 55 531	25 322 28 813	23 867	19 903	9 100 7 414	15 265 17 152	2 743 1 803	1 769 2 392	1 941
515	Composés organo-minér., hétérocycliques	J M	126 384	25 635 28 450	22 654 24 343	34 673	10 019	15 902 14 557	11 232 7 364	4 168 2 418	1 267 2 009	834
516	Autres produits chimiques organiques	J M	82 976	22 813 22 902	12 406 12 255	11 208	11 170	12 199 12 264	9 553 10 748	851 905	1 990 1 679	786
522	Produits chimiques inorganiques	J M	91 344	16 424 23 747	18 987 19 786	12 715	11 691	12 899 11 818	8 918 9 737	3 359 4 598	4 782 4 044	1 569
523	Autres produits chimiques inorganiques	J M	69 160	8 699 11 313	14 578 14 357	11 024	8 634	7 872 8 060	9 413 8 789	2 425 1 767	4 292 4 475	2 223
524	Matières radio-actives et associés	J M	79 844	23 387 12 754	9 252 17 723	3 339	5 599	85 44	38 032 31 320	25 57	121 168	4
531	Color. org. synthétiques, indigo nat., etc.	J M	48 131	6 058 6 673	10 663 9 996	14 537	2 739	3 367 4 036	7 618 5 927	1 203 1 137	785 1 343	1 161
532	Extraits pour teinture, tannage, etc.	J M	4 012	387 371	489 698	2 166	229	202 155	170 283	84 90	79 53	206
533	Pigments, peintures, vernis, etc.	J M	89 786	15 387 22 789	21 508 26 427	11 287	12 946	10 959 13 185	9 489 11 899	2 454 3 183	2 180 3 489	3 576
541	Produits médicaux et pharmaceutiques	J M	213 367	52 027 45 962	26 265 31 886	30 030	22 849	24 850 28 448	31 037 28 226	13 705 14 372	6 420 9 722	6 184
551	Huiles essentielles et produits aromatiques	J M	23 086	5 447 5 089	2 960 4 093	3 777	2 121	1 313 1 391	3 676 5 353	2 388 2 195	482 486	722
553	Parfumerie et produits de beauté	J M	59 867	15 402 18 824	7 002 9 269	9 184	7 557	7 126 8 283	8 552 12 394	2 805 3 364	1 617 3 203	622
554	Savons; produits d'entretien	J M	61 450	10 153 11 749	14 720 17 710	7 207	7 662	8 358 7 192	5 852 7 561	3 915 4 811	2 235 2 162	1 348
562	Engrais manufacturés	J M	100 072	27 009 27 501	32 525 42 214	6 194	5 069	8 185 10 791	7 894 9 907	11 769 6 127	1 226 3 061	201
572	Explosifs et articles de pyrotechnie	J M	3 435	1 027 1 113	618 1 701	314	800	206 262		35 553	42 41	393
582	Produits de condensation, etc.	J M	203 499	56 237 68 960	45 541 47 352	29 400	14 431	17 785 18 839	28 148 29 927	2 649 2 590	5 983 7 792	3 325
583	Produits de polymérisation, etc.	J M	466 137	110 787 115 966	94 906 106 499	73 347	34 376	45 996 46 790	69 134 79 877	12 452 12 895	16 186 19 050	8 953
584	Cellulose, dérivés chimiques de cellulose	J M	30 358	7 591 6 841	6 063 7 032	5 028	2 147	2 427 2 594	3 563 3 812	1 393 1 055	1 294 1 138	852
585	Autres résines artificielles et mat. plast.	J M	11 809	3 480 4 040	2 705 2 785	1 964	574	1 382 1 142	341 532	652 769	516 675	195
591	Désinfectants, insecticides, etc.	J M	124 036	12 611 6 670	66 498 18 682	22 007	5 369	3 190 6 312	9 587 10 892	1 063 4 309	1 468 8 609	2 243
592	Amidons, gluten, colles, etc.	J M	39 966	6 473 9 087	6 607 7 522	4 956	3 828	4 220 4 846	9 771 8 357	1 384 1 668	2 024 2 068	703
598	Produits chimiques divers, n.d.a.	J M	190 697	32 360 37 108	36 631 38 676	40 971	18 291	21 342 21 741	26 807 28 031	2 902 3 881	6 762 5 067	4 631
611	Cuirs et peaux, préparés	J M	55 574	19 613 28 080	12 661 15 876	8 558	4 321	2 619 3 094	5 772 5 355	1 127 956	682 1 481	221
612	Articles manufacturés en cuir, n.d.a.	J M	12 585	4 090 4 897	3 920 4 489	446	1 012	1 284 1 288	973 1 013	600 559	221 385	39
613	Pelletteries tannées ou apprêtées	J M	18 755	4 276 8 379	2 036 3 100	2 933	408	417 718	2 342 5 788	74 144	141 622	6 128
621	Produits en caoutchouc	J M	38 093	10 159 13 013	7 524 8 081	3 242	3 828	5 314 5 922	4 937 5 428	925 1 055	1 085 1 213	1 079
625	Pneumatiques, chambres à air, etc.	J M	143 332	47 898 48 413	25 012 29 638	17 618	10 507	15 941 15 111	16 921 20 430	4 246 3 348	3 150 4 304	2 039
628	Ouvrages en caoutchouc, n.d.a.	J M	32 273	8 767 11 496	7 455 8 764	3 141	3 104	3 090 3 360	3 588 3 801	1 042 1 364	1 153 1 389	933
633	Ouvrages en liège	J M	1 228	361 311	156 140	290	66	97 103	64 91	38 45	93 63	63

Quantity in 1000 kg

Quantités en 1000 kg

SITC CITC Rev. 2	Products - Produits	1982	EUR 10	Deutsch- land	France	Italia	Nederland	Belg.-Lux	United Kingdom	Ireland	Danmark	'Ελλάδα
634	Veneers, reconstituted wood, etc. n.e.s.	J M	117 372	23 336 27 752	27 413 24 475	6 111	22 935	7 404 7 705	24 025 33 089	3 478 4 871	2 640 3 914	30
635	Wood manufactures, n.e.s.	J M	26 623	5 896 11 097	5 514 7 063	995	2 942	7 746 9 978	2 416 3 568	839 1 044	181 283	94
641	Paper and paperboard	J M	394 858	95 709 104 379	98 874 104 630	31 563	47 359	54 734 49 245	50 804 52 261	6 760 8 540	5 435 6 901	3 620
642	Articles of paper, pulp, paperboard	J M	102 629	17 736 17 847	22 137 22 777	4 580	17 306	19 398 16 128	11 255 11 226	4 612 4 953	2 880 2 487	2 725
651	Textile yarn	J M	74 139	14 141 17 845	14 091 14 094	10 381	5 737	12 196 11 536	12 355 11 897	1 963 2 550	2 751 2 892	524
652	Cotton fabrics, woven, excl. spec. fabrics	J M	17 002	2 686 3 352	4 442 4 557	2 651	1 293	2 403 2 395	2 530 2 429	296 385	450 483	251
653	Synthetic fabrics, woven, excl. spec. fabr.	J M	18 677	3 484 3 949	3 818 4 612	1 001	2 053	2 378 2 109	4 378 4 294	398 407	517 705	650
654	Other woven textile fabrics	J M	4 574	1 730 3 575	797 1 356	285	508	273 394	576 913	169 238	137 238	99
655	Knitted or crocheted fabrics	J M	6 151	1 256 1 889	2 037 2 399	217	758	887 995	466 392	198 166	132 161	200
656	Tulle, lace, embroidery, etc.	J M	1 201	329 414	251 327	119	88	74 104	244 120	48 33	23 24	25
657	Special textile fabrics, etc.	J M	18 890	3 910 5 267	5 156 7 770	1 575	2 096	1 985 2 300	2 457 3 243	690 1 180	390 627	631
658	Made-up textile articles, n.e.s.	J M	7 898	1 372 1 798	1 814 1 830	265	1 335	1 683 1 036	976 822	243 249	121 184	89
659	Floor coverings, etc.	J M	33 279	13 099 12 114	6 923 7 110	1 041	2 444	2 875 2 423	5 254 7 079	717 1 002	880 731	46
661	Lime, cement, building materials	J M	238 840	42 294 179 520	32 236 75 754	5 989	119 028	16 324 35 381	17 008 30 394	4 142 5 710	1 543 2 678	276
662	Clay and refractory construction materials	J M	195 852	54 248 147 491	71 122 105 333	10 197	9 465	26 834 39 905	9 487 12 393	5 917 6 988	2 741 4 127	5 841
663	Mineral manufactures, n.e.s.	J M	114 602	23 077 85 913	21 479 52 942	7 499	16 930	24 393 77 472	8 436 9 226	11 279 19 538	962 1 062	547
664	Glass	J M	115 811	24 302 42 859	28 332 25 533	15 522	16 565	11 085 16 042	13 125 13 474	3 270 3 149	1 949 3 011	1 661
665	Glassware	J M	78 835	17 013 27 844	19 836 28 677	5 397	14 973	10 942 12 693	7 027 8 041	1 860 1 689	782 1 382	1 005
666	Pottery	J M	9 162	2 247 3 876	2 123 2 818	1 188	902	1 118 943	613 893	300 277	270 377	401
667	Pearls, precious and semi-precious stones	J M	3	1 1		2						
671	Pig etc. iron, ferro-alloys	J M	84 203	10 398 15 860	29 115 42 109	19 356	3 231	9 965 14 618	9 392 5 547	215 152	2 454 2 294	77
672	Ingots, primary forms, of iron or steel	J M	518 210	72 747 57 425	166 549 171 195	125 823	26 396	56 062 53 260	65 939 55 290	592 740	2 248 1 168	1 854
673	Iron and steel bars, rods, angles, etc.	J M	657 715	213 026 188 730	189 261 158 357	51 115	64 352	56 253 57 765	47 724 41 898	14 530 8 142	13 602 12 450	7 852
674	Iron and steel universals, plates, sheets	J M	784 874	223 293 167 262	224 696 223 327	85 401	64 512	41 577 51 292	90 318 89 101	10 941 11 742	34 137 36 596	9 999
675	Hoop and strip, of iron or steel	J M	121 241	36 669 34 791	28 743 28 533	9 285	13 330	12 195 7 085	13 363 8 258	2 299 2 149	2 586 3 219	2 771
676	Rails and railway track material	J M	17 243	137 810	3 792 4 342	7 653	3 068	1 578 2 085	308 289	241 256	409 3 338	57
677	Iron and steel wire, excluding wire rod	J M	49 955	13 389 13 515	14 870 15 138	3 742	4 952	4 823 5 764	4 073 3 763	1 338 1 543	1 753 2 057	1 015
678	Tubes, pipes, fittings, of iron and steel	J M	195 711	40 041 40 895	36 666 43 691	12 524	44 478	13 970 18 062	23 214 19 473	6 349 4 547	15 951 22 681	2 518
679	Iron and steel castings, rough forgings	J M	12 809	1 599 1 577	3 057 4 280	127	1 175	4 764 5 491	1 391 915	373 510	212 251	111
681	Silver and platinum group metals	J M	119	8 105	16 33	41	7	22 47	18 12	1 1	6 6	
682	Copper excluding cement copper	J M	72 309	19 440 26 705	22 148 24 354	7 077	5 770	5 960 7 087	8 660 8 681	1 759 1 200	1 241 1 696	254
683	Nickel	J M	3 277	1 457 2 162	778 535	456	114	222 231	213 125	23 7	10 14	4
684	Aluminium	J M	130 196	31 379 34 271	33 964 34 822	16 956	7 017	22 171 20 244	14 066 13 251	1 542 1 906	2 853 3 225	248
685	Lead	J M	21 988	4 954 10 143	3 447 3 770	6 022	2 336	1 599 2 101	2 826 710	365 281	337 332	102
686	Zinc	J M	32 274	11 560 12 275	7 204 6 835	3 153	1 186	4 456 5 228	3 688 6 018	230 196	524 498	273
687	Tin	J M	915	314 427	16 45	51	144	283 96	97 5	1 11	8 85	1
688	Uranium, thorium and alloys	J M										
689	Miscellaneous non-ferrous base metals	J M	2 083	845 1 319	211 537	230	219	207 246	283 282	10 17	3 1	75

EC TRADE
 by SITC groups

 import
 INTRA (EUR 10)

Quantity in 1000 kg

Quantités en 1000 kg

SITC CITC Rev. 2	Products - Produits	1982	EUR 10	Deutsch- land	France	Italia	Nederland	Belg.-Lux	United Kingdom	Ireland	Danmark	'Ελλάδα
691	Metal structures and parts	J M	44 129	10 168 17 604	10 316 12 681	1 091	6 325	7 751 9 917	4 086 5 673	3 000 2 225	916 1 304	476
692	Metal containers, for storage, transport	J M	27 604	4 332 5 741	3 532 5 659	745	7 938	4 869 5 899	1 661 2 198	2 125 2 676	383 456	2 019
693	Wire products and fencing grills	J M	33 726	6 774 7 478	12 212 12 799	2 251	3 890	3 505 3 692	2 884 3 162	1 326 1 065	704 910	180
694	Nails, bolts, nuts, screws, etc.	J M	25 716	6 398 7 370	6 954 8 170	620	2 809	3 275 3 099	3 573 3 954	988 1 071	641 710	458
695	Tools for use in the hand or in machines	J M	6 940	1 116 1 396	1 525 2 102	818	970	1 178 1 171	631 1 149	349 317	194 233	159
696	Cutlery	J M	1 260	168 231	290 328	235	136	108 125	195 255	40 47	28 49	60
697	Household equipment of base metal, n.e.s.	J M	15 472	2 680 3 133	4 181 4 693	1 280	1 841	2 678 2 608	1 602 1 970	735 651	117 173	358
699	Manufactures of base metal, n.e.s.	J M	54 671	10 169 11 967	14 606 15 768	3 684	8 577	7 594 9 137	5 641 7 135	2 248 2 119	1 485 1 851	667
711	Steam boilers and auxiliary plant	J M	1 072	292 1 069	182 60	25	141	84 109	39 35	54 203	196 153	59
712	Steam engines, turbines	J M	620	49 95	413 352	23	54	26 128	22 81	32 19	1 3	
713	Internal combustion piston engines	J M	33 221	7 980 7 837	7 992 8 105	4 508	2 201	5 503 3 160	4 058 7 017	135 133	619 1 004	825
714	Reaction engines, gas turbines	J M	363	83 104	44 66	27	23	9 12	144 268	31 15	1	1
716	Rotating electric plant, parts	J M	14 283	3 595 2 877	1 710 2 064	1 446	1 115	935 1 037	989 938	405 297	983 1 191	105
718	Other power generating machinery	J M	726	172 215	199 319	54	36	86 123	84 95	10 8	105 102	
721	Agricultural machinery, excluding tractors	J M	23 995	2 842 4 081	8 930 9 652	1 587	2 524	1 848 2 521	4 021 5 351	918 1 557	729 759	596
722	Tractors, excluding for semi-trailer	J M	15 559	1 098 2 375	5 699 9 737	1 021	1 696	1 045 1 861	2 255 3 998	1 269 1 577	1 082 1 202	394
723	Civil engineering equipment	J M	41 427	6 825 6 307	7 131 9 888	4 711	10 379	3 350 4 140	5 844 7 714	1 309 1 466	210 577	1 668
724	Textile and leather machinery, n.e.s.	J M	7 748	1 185 1 271	1 453 1 875	1 212	718	921 942	1 293 2 085	345 256	149 184	472
725	Paper and pulp mill machinery	J M	2 522	530 587	403 344	442	372	263 237	368 477	81 102	13 52	50
726	Printing and bookbinding machinery	J M	4 041	515 594	677 978	954	657	272 379	759 794	83 126	93 235	31
727	Food processing machinery, non-domestic	J M	2 050	265 317	367 761	196	235	312 407	333 600	181 163	30 80	131
728	Other specialized machinery	J M	17 130	2 871 3 434	4 422 5 902	1 348	1 564	2 102 2 325	2 577 3 616	908 1 046	343 617	995
736	Machine-tools for working metal	J M	10 372	1 765 1 927	2 830 2 623	1 497	815	900 1 044	1 730 2 373	309 376	307 179	219
737	Metalworking machinery, n.e.s.	J M	18 510	2 035 2 676	2 889 2 249	929	749	9 809 7 536	1 438 1 384	111 268	38 128	512
741	Heating and cooling equipment	J M	16 237	3 950 3 973	3 914 4 606	1 702	1 211	1 655 2 425	2 222 3 057	547 650	335 370	701
742	Pumps for liquids etc.	J M	7 036	1 690 1 926	1 464 1 724	851	694	787 843	865 1 128	292 360	250 495	143
743	Pumps, n.e.s.; fans; centrifuges, etc.	J M	14 956	3 313 3 960	3 236 4 614	1 337	1 640	1 706 1 677	1 939 2 743	293 362	871 1 111	521
744	Mechanical handling equipment	J M	25 336	4 122 6 148	6 250 8 624	2 518	3 218	3 382 3 943	3 930 5 368	995 1 111	472 706	449
745	Non-electrical machinery, tools, etc.	J M	6 949	1 181 1 743	1 795 2 561	739	662	676 770	1 202 1 702	303 385	184 173	207
749	Non-electrical machinery, parts, etc., n.e.s.	J M	30 878	6 524 8 609	7 306 8 224	3 304	3 909	3 548 3 882	4 181 4 934	596 635	1 174 1 455	336
751	Office machines	J M	5 677	315 743	3 550 1 211	455	428	163 170	585 784	68 61	96 91	17
752	ADP machines and units thereof	J M	2 983	572 730	583 1 350	470	225	242 281	707 813	55 71	118 130	11
759	Office and ADP machine parts and access.	J M	2 261	351 482	398 376	207	513	105 113	445 562	167 159	65 62	10
761	Television receivers	J M	4 815	369 870	482 822	1 759	918	428 421	519 442	119 61	172 162	49
762	Radio broadcast receivers	J M	1 543	109 170	323 271	254	347	133 234	296 121	53 40	25 44	3
763	Sound recorders, phonographs	J M	1 059	117 133	282 295	156	144	106 209	128 66	84 16	30 31	12
764	Telecomm. equipment, parts, acc., n.e.s.	J M	7 568	1 460 1 355	1 797 1 964	943	1 026	789 868	908 1 004	190 242	138 223	317
771	Electric power machinery, n.e.s.	J M	4 839	827 1 329	910 1 116	469	785	616 759	791 843	200 159	150 201	91

EC TRADE
by SITC groups

 import
INTRA (EUR 10)

Quantity in 1000 kg

Quantités en 1000 kg

SITC CITC Rev. 2	Products - Produits	1982	EUR 10	Deutsch- land	France	Italia	Nederland	Belg.-Lux	United Kingdom	Ireland	Danmark	Ελλάδα
772	Switchgear etc and parts n.e.s.	J M	7 055	1 284 1 774	1 213 1 683	894	1 021	980 1 231	868 1 481	343 503	190 230	252
773	Electrical distributing machinery	J M	260 108	3 397 4 249	3 401 3 431	684	3 220	1 897 1 961	244 581 1 779	2 243 1 540	367 463	318
774	Electro-medical and radiological app.	J M	690	169 185	121 184	87	107	81 123	96 83	9 11	12 23	8
775	Domestic equipment, n.e.s.	J M	45 064	9 173 9 762	11 716 13 963	2 827	5 503	4 344 5 417	7 648 11 400	1 784 1 371	872 874	1 197
776	Transistors, valves, tubes, etc.	J M	7 445	2 330 2 364	2 055 1 651	1 587	12	343 373	790 1 576	23 8	170 133	135
778	Other electrical machinery n.e.s.	J M	44 612	13 922 11 906	7 344 9 061	5 561	5 638	3 364 4 088	5 960 5 472	979 790	835 1 087	1 009
781	Passenger motor vehicles, excluding buses	J M	208 256	37 636 41 983	38 470 42 120	39 757	19 887	15 978 21 923	41 564 67 530	8 509 5 370	3 809 6 445	2 646
782	Lorries, special motor vehicles, n.e.s.	J M	52 696	4 574 6 951	12 913 17 617	12 306	3 888	6 965 7 716	3 637 6 719	988 1 290	1 727 1 664	5 668
783	Road motor vehicles, n.e.s.	J M	14 148	543 562	5 207 6 183	2 762	1 258	1 077 1 371	2 182 2 725	304 340	150 285	665
784	Motor vehicle parts and accessories, n.e.s.	J M	189 433	32 947 37 562	21 386 24 739	12 064	10 078	81 601 112 493	26 249 35 259	885 1 092	1 534 1 717	2 689
785	Motor and other cycles etc.	J M	5 967	2 106 3 722	859 1 592	224	898	451 1 098	738 946	110 267	291 529	290
786	Vehicles n.e.s., not motorized trailers	J M	22 299	6 091 5 661	5 021 6 519	1 142	2 876	2 998 2 999	1 773 2 249	805 1 224	609 1 098	984
791	Railway vehicles and associated equipment	J M	7 745	1 183 732	2 714 1 863	175	1 238	1 595 1 398	180 463	61 78	599 729	
792	Aircraft and associated equipment	J M	1 205	914 550	180 181	63	13	21 25		4 1	2 2	8
793	Ships and boats	J M	29 941	796 65 540	4 704 2 109	947	1 856	3 966 2 269	1 499 567	15 817 286	237 53	119
812	Sanitary, heating, lighting apparatus	J M	29 085	8 968 8 799	7 664 6 606	1 726	2 795	2 618 2 678	3 716 4 590	937 853	241 254	420
821	Furniture and parts thereof	J M	77 224	14 412 18 348	25 315 25 503	1 280	12 560	10 512 11 452	10 246 12 771	1 698 1 996	881 1 470	320
831	Travel goods, handbags and similar	J M	2 372	578 656	828 1 254	62	283	258 254	277 329	40 64	42 50	4
842	Men's outerwear not knitted	J M	5 614	1 546 1 880	846 932	276	837	1 170 1 148	621 551	186 213	75 80	57
843	Women's outerwear not knitted	J M	4 201	1 315 1 423	619 474	139	692	686 338	454 396	159 368	100 111	37
844	Garments under, not knitted	J M	550	91 88	87 88	17	157	97 79	57 55	37 7	7 8	
845	Outerwear, knitted, not elastic	J M	6 010	2 615 1 677	1 360 993	84	681	614 353	409 369	190 218	40 26	17
846	Garments under, knitted or crocheted	J M	4 057	1 563 1 685	835 893	87	398	426 472	477 535	87 205	55 67	129
847	Textile clothing accessories, n.e.s.	J M	1 451	497 516	297 1 419	28	252	199 148	102 134	49 60	22 38	5
848	Headgear, non-textile clothing access.	J M	1 641	534 633	326 409	164	143	185 108	111 172	107 72	42 62	29
851	Footwear	J M	17 039	6 961 6 235	2 846 2 774	161	1 367	2 039 1 433	2 995 3 486	350 477	285 346	35
871	Optical instruments and apparatus	J M	121	18 29	38 45	11	10	15 16	15 17	4 4	4 5	6
872	Medical instruments and appliances	J M	2 038	263 374	602 654	305	190	153 227	339 563	46 92	45 50	95
873	Meters and counters, n.e.s.	J M	386	77 127	70 110	27	81	50 56	48 53	17 3	8 11	8
874	Measuring, checking, controlling instrum.	J M	3 793	826 1 136	807 987	454	465	328 416	586 704	105 103	97 118	125
881	Photographic apparatus and equipment	J M	1 220	174 202	281 418	171	125	134 155	269 278	25 50	31 36	10
882	Photographic and cinematographic supplies	J M	11 950	2 263 2 706	3 073 3 505	1 899	893	1 040 968	2 089 2 393	203 169	396 510	94
883	Developed cinematographic film	J M	81	29 20	8 9	3	6	6 4	15 12	12 15	1 1	1
884	Optical goods, n.e.s.	J M	278	56 52	78 72	26	27	14 23	52 43	7 8	11 10	7
885	Watches and clocks	J M	705	58 95	164 254	107	84	58 60	181 192	17 30	17 20	19
892	Printed matter	J M	62 211	7 282 3 677	30 798 13 964	1 982	5 773	8 541 6 422	5 085 9 755	1 835 1 724	780 725	135
893	Articles of plastic, n.e.s.	J M	65 647	13 123 16 117	17 473 19 454	2 778	10 280	8 497 10 030	9 275 11 154	2 891 3 044	1 067 1 649	263
894	Toys, games and sporting goods	J M	10 642	2 396 2 847	2 540 4 112	722	1 123	1 431 1 832	1 651 2 708	418 667	215 498	146

import
INTRA (EUR 10)
COMMERCE DE LA CE
par groupes de la CTCl

Value in 1000 ECU

Valeurs en 1000 ECU

SITC CTC Rev. 2	Products - Produits	1982	EUR 10	Deutsch- land	France	Italia	Nederland	Belg.-Lux	United Kingdom	Ireland	Danmark	Ἑλλάδα
772	Appareils pour coupure, connexion, etc.	J M	151 145	31 288 36 214	27 323 43 942	22 597	19 022	16 232 18 514	22 506 30 989	4 698 6 582	4 701 6 234	2 778
773	Équipement pour distribution d'électricité	J M	60 499	11 220 13 622	11 696 12 856	3 758	10 836	6 637 6 823	7 090 7 720	6 779 4 412	1 458 2 322	1 025
774	Appar. électricité médicale et de radiologie	J M	32 645	7 522 9 904	5 253 8 354	4 797	5 380	2 580 3 751	5 118 4 954	718 656	805 644	472
775	Machines et appareils à usage domestique	J M	183 116	31 749 37 377	46 971 58 620	16 292	20 687	18 185 22 257	33 696 47 795	7 642 6 664	3 483 4 231	4 411
776	Lampes et tubes électroniques, etc.	J M	138 773	49 977 52 360	30 540 35 685	26 520	908	7 793 7 925	17 818 28 516	897 1 206	2 984 3 279	1 336
778	Autres machines et appar. élect., n.d.a.	J M	224 396	42 283 43 054	43 660 59 234	35 230	45 307	18 911 22 614	24 373 31 141	4 344 4 808	5 584 7 211	4 704
781	Automobiles pour personnes sauf bus	J M	1 001 561	167 599 197 296	180 694 204 768	206 061	86 928	73 297 103 103	231 805 408 269	29 117 21 450	12 648 23 065	13 412
782	Automobiles p. march. et usages spéciaux	J M	193 299	16 253 26 922	45 620 69 517	53 673	15 398	25 935 22 948	16 199 30 258	3 230 5 306	8 098 6 593	8 893
783	Véhicules automobiles routiers, n.d.a.	J M	67 762	1 837 2 424	27 304 34 032	12 871	5 829	4 780 7 503	11 906 17 977	939 810	456 1 219	1 840
784	Parties véhicules automobiles routiers	J M	608 381	112 459 133 346	83 059 104 119	62 877	26 276	218 820 288 295	87 560 120 858	3 763 4 872	6 099 8 138	7 468
785	Motocycles, vélocipèdes avec ou sans moteur	J M	31 973	10 281 20 502	5 158 9 268	1 312	5 044	2 894 5 826	4 134 5 544	433 1 606	1 433 3 127	1 284
786	Véhicules non motorisés, remorques	J M	50 541	10 970 10 444	13 282 17 696	3 234	7 214	6 809 7 553	4 129 6 218	1 203 2 021	1 935 3 566	1 765
791	Véhicules et matériel pour chemins de fer	J M	22 324	2 824 1 879	2 019 2 020	598	10 273	3 632 3 389	1 035 1 920	170 267	1 771 5 014	2
792	Appareils de navigation aérienne	J M	416 841	347 841 273 208	40 643 42 322	21 262	1 336	3 945 4 583		335 102	186 174	1 293
793	Bateaux	J M	25 885	1 902 16 408	4 245 10 010	2 021	2 225	1 053 1 096	2 118 2 875	2 495 773	1 277 116	8 549
812	App. sanit. hygiénique, chauffage, éclairage	J M	69 138	15 669 17 857	17 844 19 157	6 086	7 924	7 507 8 538	9 572 11 452	2 444 2 488	1 054 1 062	1 038
821	Meubles et leurs parties et pièces	J M	228 292	50 763 64 116	71 062 80 987	4 572	34 662	30 262 36 762	28 949 37 773	4 634 5 303	2 257 3 566	1 131
831	Articles voyage, sacs à main et similaire	J M	26 807	10 374 7 587	6 683 7 477	577	1 904	2 954 3 012	3 444 3 249	480 612	346 543	45
842	Vêtements dessus hommes, sauf bonneterie	J M	108 886	29 840 34 689	18 412 16 921	4 556	16 747	19 608 16 649	13 351 13 077	4 446 5 686	1 500 1 593	426
843	Vêtements dessus femmes, sauf bonneterie	J M	144 688	41 899 35 914	20 703 13 405	4 938	22 965	28 359 11 650	17 991 11 581	4 826 10 356	2 701 2 714	306
844	Sous-vêtements, sauf bonneterie	J M	12 836	2 351 2 799	2 208 2 415	495	2 674	2 402 1 893	1 689 1 939	871 1 645	133 233	13
845	Vêtements dessus bonneterie non élast.	J M	168 142	69 635 41 664	35 641 24 312	3 746	20 187	21 349 9 192	10 839 7 961	4 731 5 927	1 763 995	251
846	Sous-vêtements de bonneterie	J M	72 190	27 928 27 414	13 515 16 596	3 807	6 931	8 333 9 963	7 167 8 199	1 994 5 178	1 070 1 381	1 445
847	Accessoires du vêtement en textile, n.d.a.	J M	27 972	9 731 8 824	6 084 6 773	593	3 430	3 784 2 624	2 705 3 261	1 044 1 335	473 794	128
848	Vêtements en mat. n. textile; coiffures	J M	38 807	19 323 25 286	5 881 7 358	2 436	2 348	3 635 2 844	2 721 3 480	1 497 1 097	732 1 071	234
851	Chaussures	J M	208 985	84 448 65 098	33 621 31 987	1 753	18 119	27 381 16 211	34 985 40 169	4 708 6 788	3 647 4 095	323
871	Appareils et instruments d'optique	J M	10 976	4 313 4 596	2 379 6 433	1 288	831	583 684	1 176 1 637	134 525	181 237	91
872	Instruments et appareils médico-chirurg.	J M	43 144	5 684 7 853	11 251 14 293	7 891	3 898	4 506 6 584	6 263 7 945	1 369 1 988	1 093 1 447	1 189
873	Compteurs et instruments de mesure	J M	7 838	1 648 2 741	1 217 2 237	863	1 107	810 1 227	1 527 1 436	347 77	235 289	84
874	Instruments de mesure, vérification, etc.	J M	185 807	38 715 50 386	39 170 44 396	31 211	17 558	14 626 16 184	33 167 41 973	4 097 4 595	4 729 6 352	2 534
881	Appareils et équipement photographiques	J M	29 580	3 401 5 621	6 483 11 943	4 802	3 040	2 905 3 395	7 435 7 933	532 975	835 1 058	147
882	Produits photo- et cinématographiques	J M	128 089	23 069 33 972	32 799 33 269	22 448	13 262	8 631 9 865	22 260 27 761	1 955 1 673	2 833 4 767	832
883	Films cinéma, impressionnés et développés	J M	3 991	1 189 993	597 747	474	247	306 252	630 411	400 469	73 77	75
884	Éléments d'optique; articl. de lunetterie	J M	22 100	4 807 5 275	3 314 4 968	2 949	3 162	1 728 2 360	4 187 3 896	254 350	1 214 1 379	485
885	Horlogerie	J M	23 510	2 563 3 655	7 086 8 736	3 974	1 938	1 617 2 151	4 936 5 198	334 601	611 723	451
892	Imprimés	J M	162 919	18 216 12 518	65 443 45 184	6 880	18 102	28 786 24 116	15 386 23 998	6 319 6 832	2 881 3 135	906
893	Ouvrages, n.d.a., en matières plastiques	J M	191 143	38 732 48 204	47 018 54 794	12 050	29 973	24 872 30 363	25 685 32 949	7 809 9 130	3 796 5 708	1 208
894	Voitures d'enfants, articles de sport, jouets	J M	69 533	14 693 17 267	17 418 29 900	6 530	8 242	7 740 10 244	9 764 15 423	2 629 3 881	1 384 2 702	1 133

EC TRADE
by SITC groups

import
INTRA (EUR 10)

Quantity in 1000 kg

Quantités en 1000 kg

SITC CITC Rev. 2	Products - Produits	1982	EUR 10	Deutsch- land	France	Italia	Nederland	Belg.-Lux	United Kingdom	Ireland	Danmark	'Ελλάδα
895	Office and stationery supplies, n.e.s.	J M	2 547	384 624	533 775	309	362	253 293	420 693	90 127	154 153	42
896	Works of art and antiques	J M	358	194 207		5	28	37 39	68 77	21 21	3 8	2
897	Jewellery, goldsmiths' wares	J M	121	18 19	47 64	6	21	9 13	14 21	4 9	1 2	1
898	Musical instruments and parts	J M	5 480	1 310 1 205	1 005 1 261	466	761	507 547	1 133 909	97 81	142 144	59
899	Other manufactured goods, n.e.s.	J M	6 116	1 543 1 887	1 059 1 408	340	838	766 762	963 1 047	342 266	170 262	95
911	Postal packages, n.e.s.	J M	385			9	153				223 264	
931	Special transactions and commodities, n.e.s.	J M	11 349	10 432 12 014		64	620	46 16			187 15	
941	Zoo animals, dogs, cats and the like	J M	60	18 110	15 18	4	2	4 25	13 14	4 3		
951	Firearms of war and ammunition	J M	239	12 29	49 71	73	16	4 103	47 31		3	38
961	Coin excluding gold, not legal tender	J M	49	1 1				48			54	
971	Gold, non-monetary	J M	9	4 2	1 2		2	1 2	1 5			
972	Gold coin	J M										

import
INTRA (EUR 10)COMMERCE DE LA CE
par groupes de la CTCl

Value in 1000 ECU

Valeurs en 1000 ECU

SITC CTC Rev. 2	Products - Produits	1982	EUR 10	Deutsch- land	France	Italia	Nederland	Belg.-Lux	United Kingdom	Ireland	Danmark	Ἑλλάδα
895	Papeterie, fournitures de bureau	J M	20 154	2 312 3 983	4 087 6 906	4 608	2 519	1 655 2 610	3 244 4 988	521 621	786 1 091	422
896	Objets d'art et antiquités	J M	26 222	5 718 6 887	2 885 3 267	287	2 040	689 1 460	14 041 15 485	309 219	197 238	56
897	Bijouterie, joaillerie, orfèvrerie	J M	33 584	4 612 10 041	4 119 6 718	801	2 916	3 285 3 285	16 452 13 321	810 1 094	428 983	161
898	Instruments de musique et accessoires	J M	72 462	20 021 17 505	11 773 18 970	9 458	7 642	7 531 8 939	11 959 14 202	1 341 1 533	2 059 2 193	678
899	Autres articles manufacturés, n.d.a.	J M	48 241	11 498 17 200	10 106 13 449	4 928	5 605	6 290 6 076	5 603 7 387	1 254 1 500	1 876 2 626	1 081
911	Colis postaux non classés ailleurs	J M	34 924		1 397 1 773	1 002	5 821	172 343	20 288 12 413	6 244 9 385		
931	Transactions spéciales et articles n.d.a.	J M	64 231	53 262 67 024		401	247	117 72	6 282 69 905	3 922 2 182		
941	Animaux zoo, chiens, chats, similiaires	J M	1 097	153 388	423 370	204	41	106 124	117 237	40 17	3 4	10
951	Armurerie et munitions de guerre	J M	10 426	696 747	7 119 844	347	114	61 223	249 300		18 50	1 822
961	Monnaies non en circul. sauf pièces d'or	J M	313	179 498		30	7	88 33	9 14	199	1	
971	Or, non monétaire	J M	23 867	5 090 2 852	8 914 4 643	2 861	2 376	3 023 5 298	1 031 1 478	332 120	240 437	
972	Monnaies d'or	J M	5 280	375 492		3	113	4 718 1 408			71	

EC TRADE
by SITC groups

import
EXTRA (EUR 10)

Quantity in 1000 kg

Quantités en 1000 kg

SITC CITC Rev. 2	Products - Produits	1982	EUR 10	Deutsch- land	France	Italia	Nederland	Belg.-Lux	United Kingdom	Ireland	Danmark	Ελλάδα
001	Live animals	J M	33 302	1 159 2 393	5 049 1 720	23 766	4	3 277 256	36 33		6 3	5
011	Meat, fresh, chilled or frozen	J M	84 211	13 136 8 782	12 944 12 071	19 246	5 047	3 153 3 547	27 937 34 763	18	193 202	2 555
012	Meat, salted, dried or smoked	J M	211	118 7	6 1		41	1	44 133		2	
014	Prepared or preserved meat, n.e.s.	J M	12 866	4 854 3 616	77 123	109	589	115 141	6 937 2 860	2	20 7	165
022	Milk and cream	J M	1 903	436 1 306	41 69	318	890	22	60 49		4 2	154
023	Butter	J M	4 125	40 67	340 66	32	754	941 70	2 018 4 138			
024	Cheese and curd	J M	7 483	1 052 1 612	734 734	3 716	55	766 788	424 865		59 108	677
025	Birds' eggs, fresh, preserved	J M	1 337	1 002 164	3 2	165	107	30 14	30 5		147	
034	Fish, fresh, chilled or frozen	J M	40 108	7 868 9 353	6 065 7 233	9 492	534	751 605	7 450 6 964	18 18	6 794 11 401	1 136
035	Fish, dried, salted or smoked	J M	6 736	665 457	979 775	2 025	19	57 9	144 337		1 685 525	1 162
036	Crustaceans and molluscs, fresh, frozen	J M	11 603	578 1 006	2 869 5 250	3 826	288	214 198	1 126 496		1 384 1 409	1 318
037	Fish etc., prepared or preserved	J M	16 723	2 650 2 133	4 995 5 366	823	693	1 308 975	4 884 3 893	26 28	757 570	587
041	Wheat and meslin, unmilled	J M	417 772	7 812 4 037	23 316 22 587	221 830	41 992	21 634 15 519	100 663 159 775	5 355	460 37	65
042	Rice	J M	72 656	2 973 3 957	5 226 8 375	36 200	13 482	11 285 26 101	3 393 5 186	36 37	61 143	
043	Barley, unmilled	J M	39 706	87 60	24	38 681		1 000	310 5	1	603 21	
044	Maize (corn), unmilled	J M	529 715	84 163 69 347	30 085 27 709	102 431	66 859	118 078 220 102	127 717 53 514	18 49	82	364
045	Other cereals, unmilled	J M	27 120	9 458 5 526	1 507 1 660	1 983	8 972	2 012 1 286	2 465 1 405	37 36	650 91	36
046	Meal and flour of wheat	J M	826	226 5	56 13		240	285	12 18		1	6
047	Other cereal meals and flours	J M	97	8 54	17 14		7		14 16		51	
048	Preparations of cereals, flour, starches	J M	7 100	3 402 3 106	612 818	366	530	473 612	993 1 876	14 50	619 704	91
054	Vegetables and edible roots	J M	866 864	153 264 176 825	118 014 129 242	26 488	382 786	83 927 100 795	95 931 151 849	4 071 2 029	1 684 2 088	699
056	Vegetables, roots, tubers, preserved	J M	33 253	16 048 12 143	7 397 6 666	1 246	1 943	877 597	5 026 4 823	76 116	605 579	35
057	Fruit and nuts, fresh or dried	J M	650 448	183 618 124 170	193 741 145 352	40 464	64 449	34 933 44 575	119 609 118 575	4 277 4 071	9 081 6 974	276
058	Prepared or preserved fruit	J M	111 160	40 735 36 478	13 446 19 116	3 865	13 827	5 835 4 870	30 209 25 423	956 707	2 188 2 167	101
061	Sugar and honey	J M	205 750	9 037 19 963	62 709 31 048	2 900	27 067	18 551 12 613	48 391 143 601	23 210 10 686	13 882 29 177	3
062	Sugar confectionery, not containing cocoa	J M	1 749	595 318	178 243	136	105	67 103	484 642	31 16	150 284	3
071	Coffee and coffee substitutes	J M	102 962	38 902 37 416	25 904 26 210	11 849	10 121	5 190 6 429	6 219 10 928	21	3 174 5 486	1 603
072	Cocoa	J M	61 703	20 919 15 258	7 532 7 766	2 461	18 205	1 195 1 156	10 792 6 966	1 368	181 178	418
073	Chocolate and cocoa preparations	J M	2 367	478 319	638 439	284	57	16 30	553 497	41 24	289 408	11
074	Tea and mate	J M	27 053	1 592 1 018	589 552	213	2 172	81 114	20 337 11 899	1 933 54	126 97	10
075	Spices	J M	7 651	2 839 2 888	1 686 1 435	341	763	164 312	1 551 1 783	34 10	108 72	165
081	Feeding stuff for animals	J M	1 759 037	486 101 509 368	247 950 185 637	139 297	465 127	101 099 105 116	194 109 206 134	30 344 48 379	92 115 68 309	2 895
091	Margarine and shortening	J M	3 385	10 108	114 24		3 141	4	119 133	3	1	1
098	Edible products and preparations n.e.s.	J M	11 999	2 710 2 540	2 875 2 670	248	1 185	161 188	4 216 3 337	187 80	369 424	48
111	Non-alcoholic beverages, n.e.s.	J M	79 393	1 206 2 492	77 325 74 439	143	80	25 57	299 330	21 85	294 544	
112	Alcoholic beverages	J M	57 713	25 377 15 878	7 263 8 127	2 167	4 685	4 559 3 275	11 549 9 516	393 88	1 677 1 125	43
121	Tobacco, unmanufactured and waste	J M	35 438	15 509 6 293	2 930 1 601	503	3 405	1 980 1 821	9 975 6 916	481 410	635 677	20
122	Tobacco, manufactured	J M	767	267 324	36 10		305	77 26	78 101	2 1	2	

**import
EXTRA (EUR 10)**
**COMMERCE DE LA CE
par groupes de la CTCl**

Value in 1000 ECU

Valeurs en 1000 ECU

SITC CITC Rev. 2	Products - Produits	1982	EUR 10	Deutsch- land	France	Italia	Nederl- and	Belg.-Lux	United Kingdom	Ireland	Danmark	Ελλάδα
001	Animaux vivants p. alimentation humaine	J M	50 857	1 745 3 434	6 256 7 633	38 768	115	3 314 464	610 767		18 31	31
011	Viande etc, frais, réfrigérés, congelés	J M	180 968	30 926 22 496	26 411 27 163	50 106	8 607	6 748 8 640	52 138 64 204	36	582 710	5 450
012	Viandes etc. séchés, selés, fumés	J M	455	191 38	47 19		94	3 5	117 269		3	
014	Préparations et conserves de viande	J M	33 256	11 394 9 417	396 586	854	1 607	289 448	18 384 7 039	7	58 31	274
022	Lait et crème de lait	J M	760	117 213	92 109	57	314	18	44 56		19 8	117
023	Beurre	J M	8 683	97 166	717 163	82	1 256	1 808 128	4 723 9 700			
024	Fromage et caillébotte	J M	25 700	3 826 5 310	3 016 3 220	13 099	158	2 723 2 747	1 428 2 801		88 177	1 362
025	Œufs d'oiseaux	J M	2 261	644 532	55 26	1 220	86	113 45	143 21		132	
034	Poissons frais, réfrigérés, congelés	J M	67 309	11 282 12 643	15 282 14 539	15 947	1 295	1 901 1 798	13 272 14 779	22 33	6 292 8 306	2 016
035	Poissons séchés, selés, fumés	J M	17 206	1 095 944	2 531 1 902	7 292	84	258 33	269 397		3 269 983	2 408
036	Crustacés frais, réfrigérés, congelés	J M	28 388	2 318 2 779	7 811 14 681	5 540	1 293	1 246 920	5 012 2 259		3 118 4 196	2 050
037	Poissons, crustacés, préparés ou conservés	J M	52 668	8 167 6 172	12 744 15 396	2 398	2 495	4 072 3 198	18 253 11 875	114 109	3 587 2 417	838
041	Froment et méteil non moulus	J M	84 692	1 461 787	4 364 5 953	45 777	7 389	3 887 2 943	21 689 32 084	1 303	84 2	41
042	Riz	J M	25 292	1 302 1 462	2 426 3 081	9 377	5 229	5 372 8 916	1 551 2 294	13	22 89	
043	Orge non mondée	J M	6 743	16 20	7	6 500			41 2		179 8	
044	Maïs non moulu	J M	84 288	12 198 9 131	9 756 5 940	18 223	8 308	14 106 29 317	21 142 7 313	12 29	45	543
045	Autres céréales non moulues	J M	6 881	1 794 1 077	587 972	820	1 892	812 432	787 537	20 17	147 47	22
046	Semoule et farine de froment	J M	194	71 3	8 5		91	11	9 7			4
047	Autres semoules et farines	J M	46	9 36	11 15		4		12 14		10	
048	Préparations de céréales, farines, féculés	J M	8 354	2 974 3 426	969 1 440	621	976	386 493	1 465 2 053	30 96	659 870	274
054	Légumes, plantes, etc., frais	J M	190 568	31 801 38 986	35 782 47 036	12 897	53 923	12 983 15 234	41 166 49 499	613 955	1 041 1 089	362
056	Légumes, racines, etc., conservés	J M	36 177	16 863 14 601	8 297 7 260	2 286	2 024	1 176 666	4 642 4 389	129 152	721 729	39
057	Fruits frais, secs, sauf oléagineux	J M	325 115	91 121 83 724	98 134 79 471	22 161	29 965	16 001 26 881	61 222 83 036	1 716 1 947	4 600 4 508	195
058	Préparations et conserves de fruits	J M	91 244	35 208 32 964	9 614 13 568	3 111	12 843	4 462 4 277	22 906 21 797	767 521	2 262 2 218	71
061	Sucres et miel	J M	48 209	6 448 7 953	16 702 9 824	1 737	2 887	1 867 1 640	10 395 46 029	6 833 1 029	1 335 2 517	5
062	Confiserie, sucreries, sans cacao	J M	3 357	1 172 738	382 501	330	275	167 210	672 869	38 32	314 497	7
071	Café et succédanés du café	J M	256 603	105 110 114 897	56 806 65 945	26 202	26 084	13 437 18 785	17 068 29 323	71	7 563 15 263	4 333
072	Cacao	J M	127 011	41 684 31 560	15 216 15 957	5 149	38 237	2 219 2 261	23 228 15 934	3 026	339 369	939
073	Chocolat et préparat. aliment. au cacao	J M	6 647	1 438 940	1 322 984	847	100	64 68	1 755 1 709	116 61	955 1 296	50
074	Thé et maté	J M	48 821	5 051 3 033	2 007 2 616	450	2 448	233 329	34 709 19 997	3 637 87	249 208	37
075	Épices	J M	13 365	4 667 5 194	3 820 4 910	606	1 003	304 565	2 394 2 499	82 33	209 127	280
081	Nourriture pour animaux	J M	349 913	92 958 100 693	60 041 44 881	32 611	75 262	19 378 20 829	42 974 40 452	6 517 8 165	19 094 14 520	1 078
091	Margarine, graisses culinaires	J M	1 547	11 78	57 16		1 386		90 128	4	1 2	2
098	Produits et préparat. aliment., n.d.a.	J M	15 872	4 024 3 949	3 735 3 376	406	1 118	310 359	5 249 5 202	283 148	666 775	81
111	Boissons non alcooliques, n.d.a.	J M	1 035	436 688	60 57	8	66	23 37	294 274	16 73	132 226	
112	Boissons alcooliques	J M	67 831	19 712 12 833	8 520 7 513	2 189	6 066	4 537 3 057	23 831 11 571	1 189 268	1 729 1 206	58
121	Tabacs bruts et déchets	J M	109 481	50 384 23 658	4 796 1 490	1 953	11 606	5 762 5 151	30 676 23 865	1 632 1 422	2 546 3 041	126
122	Tabacs fabriqués	J M	3 789	502 790	889 541	2	976	317 188	1 067 1 297	23 20	13 3	

Quantity in 1000 kg

Quantités en 1000 kg

SITC CITC Rev. 2	Products - Produits	1982	EUR 10	Deutsch- land	France	Italia	Nederland	Belg.-Lux	United Kingdom	Ireland	Danmark	Ελλάδα
211	Hides, skins (excluding furskins), raw	J M	27 452	3 671 4 897	6 331 6 451	11 710	1 306	823 1 187	2 528 2 604	298 70	181 93	604
212	Furskins, raws	J M	1 169	154 140	151 21	204		1 36	216 116		443 125	
222	Seeds for 'soft' fixed vegetable oil	J M	1 305 533	361 211 253 145	89 914 94 719	134 425	318 833	223 217 122 415	153 673 87 751	18	19 433 16 638	4 809
223	Seeds for other fixed vegetable oils	J M	62 318	32 404 27 488	3 022 766	1 610	5 395	4 142 267	14 682 12 749	90	949 5 086	24
232	Natural rubber latex; rubber, gums	J M	54 602	12 185 16 160	12 431 12 377	10 619	1 977	2 254 2 091	13 410 15 258	599 150	426 327	701
233	Synthetic rubber latex, rubber, etc.	J M	16 078	4 827 5 891	3 282 2 916	1 503	1 921	994 1 846	2 947 3 223	84 522	489 462	51
244	Cork, natural, raw and waste	J M	1 589	373 329	580 473	255	191	10 6	177 311		3 4	
245	Fuel wood and wood charcoal	J M	15 827	1 590 4 438	2 031 4 163	11 061	130	210 521	544 2 460	19	281 475	
246	Pulpwood, (incl. chips and wood waste)	J M	77 585	22 510 63 114	10 475 13 910	44 147			132 42		315 396	6
247	Other wood, rough or roughly squared	J M	345 618	53 754 63 621	100 767 90 821	145 640	10 053	5 355 7 764	7 305 7 991	1 110 128	2 174 5 329	19 460
248	Wood, simply worked, and sleepers	J M	941 709	147 148 195 530	141 395 130 006	190 430	94 536	46 440 60 369	266 031 338 332	25 292 14 632	28 150 49 685	2 287
251	Pulp and waste paper	J M	611 606	189 621 231 680	134 497 117 366	151 781	41 614	35 276 35 298	32 004 130 446	998 271	12 801 10 507	13 014
261	Silk	J M	592	45 66	94 86	400			53 22			
263	Cotton	J M	73 441	21 267 31 174	17 630 24 090	20 127	251	5 868 3 685	3 162 5 257	1 388 1 442	67 150	3 681
264	Jute and other textile bast fibres	J M	7 710	1 693 912	1 465 1 130	101	293	537 1 188	3 495 854			126
265	Veg. textile fibres, excluding cotton, jute	J M	13 015	1 715 2 246	3 401 3 038	2 240	456	2 415 988	2 266 2 053		396 207	126
266	Synthetic fibres for spinning	J M	8 276	1 918 2 271	998 1 130	2 288	146	1 245 729	1 253 1 446	97 48	127 88	204
267	Other man-made fibres for spinning	J M	14 496	4 237 3 934	1 086 921	3 662	2 110	602 606	1 918 1 624	455 479	123 196	303
268	Wool and other animal hair	J M	37 025	5 351 5 124	11 452 10 710	6 057	1 095	1 528 1 725	10 747 7 838	143 212	90 71	562
269	Old clothing, other text. articles; rags	J M	5 718	604 960	765 1 417	2 693	996	143 359	405 438		25 41	87
271	Fertilizers, crude	J M	1 050 444	178 965 71 048	364 602 416 745	151 114	110 087	157 873 164 323	269 919		25 057	87 534
273	Stone, sand and gravel	J M	332 131	66 133 384 182	54 593 19 526	49 865	116 617	2 136 2 770	4 032 4 023	28 640	33 999 103 233	4 728
274	Sulphur and unroasted iron pyrites	J M	227 572	19 904 19 999	26 830 6 240	17 591	24 190	43 268 54 615	61 878 42 110		40 68	33 871
277	Natural abrasives, n.e.s.	J M	481	122 1 262	111 1 695	19			219 2 716		10	
278	Other crude minerals	J M	522 717	166 425 221 297	93 076 114 053	86 102	42 178	20 921 45 226	61 445 56 899	4 897 2 776	38 547 15 023	9 126
281	Iron ore and concentrates	J M	9 442 272	3 902 133 2 342 841	1 249 453 1 152 221	650 924	752 450	1 721 077 964 822	1 150 698 654 834		15 537 141	
282	Iron or steel scrap and waste	J M	184 855	17 547 13 307	272 595	76 463	1 251	1 753 1 758	17 588 65		4 026 1 321	65 955
286	Ores and concentrates of uran and thorium	J M	862		862 727				109			
287	Base metal ores and concentrates, n.e.s.	J M	1 160 237	450 018 520 427	242 705 291 940	186 874	59 652	89 851 49 348	125 766 125 761	5 197	88 116	86
288	Non-ferrous metal waste and scrap	J M	106 481	39 482 48 428	8 166 1 865	36 626	1 793	14 155 7 074	5 618 2 160	19	589 866	33
289	Precious metal ores, waste, n.e.s.	J M	2 950	2 403 173	3			397 1 295	147 76			
291	Crude animal materials, n.e.s.	J M	34 942	8 439 6 989	5 985 6 053	3 968	888	1 490 1 419	11 444 10 195	6 21	2 651 4 788	71
292	Crude vegetable materials, n.e.s.	J M	36 848	8 248 10 385	6 509 4 915	6 143	6 265	3 065 8 732	5 081 4 521	45 65	662 672	830
322	Coal, lignite and peat	J M	5 163 563	893 258 690 410	1 042 999 1 659 047	1 252 478	608 714	792 504 561 228	492 539 578 865	34 961 23 345	1 991 12 481	44 119
323	Briquettes, coke, semi-coke	J M	77 293	15 183 5 719	2 152	11 792	200	1 979 25 756	33 287 72 213		11 796 40	904
333	Petroleum oils, crude	J M	29 564 340	5 126 998 4 970 723	7 322 760 4 547 151	6 997 298	3 254 062	2 128 411 2 009 498	3 343 185 2 182 652		161 764 38 730	1 229 867
334	Petroleum products, refined	J M	5 592 600	1 062 914 1 057 470	910 941 953 608	1 267 983	847 186	340 988 579 469	636 122 523 714	14 296 6 517	510 203 211 048	1 967
335	Residual petroleum products, n.e.s.	J M	549 656	122 291 131 760	95 808 129 508	164 863	101 920	20 513 24 762	27 908 6 531	27	3 264 10 945	13 089

Value in 1000 ECU

Valeurs en 1000 ECU

SITC CITC Rev. 2	Products - Produits	1982	EUR 10	Deutsch-land	France	Italia	Nederland	Belg.-Lux	United Kingdom	Ireland	Danmark	'Ελλάδα
211	Cuir et peaux brutes, sauf pelletteries	J M	49 267 6 434	4 028 12 069	10 602 12 069	25 976	1 464	1 255 1 949	4 361 4 524	321 94	241 145	1 019
212	Pelletteries brutes	J M	140 670	12 091 13 239	6 280 3 360	15 955	45	242 596	28 533 13 375		77 524 21 635	
222	Fruits oléagineux pour extract. d'huiles douces	J M	343 619	92 616 67 697	25 342 27 410	36 911	81 540	55 561 31 264	44 237 26 257	22	4 985 4 506	2 405
223	Fruits oléagineux pour extract. d'autres huiles	J M	23 868	11 424 9 723	988 415	1 016	1 616	1 351 163	7 101 4 935	97	266 1 597	9
232	Caoutchouc naturel	J M	50 420	10 879 14 255	11 468 12 054	10 373	1 746	2 160 1 885	11 945 14 000	618 145	383 308	848
233	Caoutchouc synthétique	J M	19 764	5 499 7 902	3 946 4 253	1 808	2 108	1 404 2 215	4 064 4 445	94 621	739 506	102
244	Liège brut et déchets	J M	1 565	279 260	483 386	506	84	4 2	193 160		16 18	
245	Bois chauffage, charbon de bois	J M	2 005	387 1 112	409 933	905	39	52 131	195 839	9	18 193	
246	Bois de trituraton	J M	5 256	846 2 386	720 1 477	3 659			14 2		16 24	1
247	Autres bois brutes ou simplement équarris	J M	67 068	15 370 15 832	20 040 19 888	20 985	1 623	1 909 2 889	1 967 2 127	280 58	349 710	4 545
248	Bois simplement travaillés, traverses	J M	284 331	44 708 60 785	44 997 40 909	58 649	27 131	16 455 17 039	74 811 92 869	7 768 5 536	6 898 13 660	914
251	Pâtes à papier et déchets de papier	J M	322 580	90 011 110 171	62 471 54 319	66 136	19 254	16 579 16 332	55 942 60 278	631 171	5 060 4 268	6 496
261	Soie	J M	11 376	656 792	2 017 2 055	8 330	1		372 291			
263	Coton	J M	102 691	27 354 35 120	23 864 31 747	32 216	98	8 317 4 777	2 268 2 934	2 392 2 304	88 252	6 094
264	Jute et autres fibres libériennes	J M	3 272	726 223	543 476	34	51	255 331	1 594 383			69
265	Fibres végétales (sauf coton, jute)	J M	7 493	719 1 002	2 063 1 870	1 367	197	1 716 498	1 132 1 121		220 133	79
266	Fibres synthétiques pour filage	J M	14 591	3 456 3 849	1 867 2 069	3 665	225	1 997 1 192	2 592 2 652	220 99	225 172	344
267	Aut. fibres synthétiques et artif., déchets	J M	16 559	4 679 4 370	1 540 1 186	3 545	2 589	815 900	2 625 2 418	208 245	163 358	395
268	Laines et poils fins ou grossiers	J M	129 305	20 607 21 172	34 911 31 281	27 826	1 970	5 689 5 182	34 886 26 848	415 575	292 243	2 709
269	Friperie, drilles et chiffons	J M	2 912	176 287	576 907	1 191	426	90 182	366 467		31 55	56
271	Engrais bruts	J M	58 640	9 402 3 665	20 148 21 125	8 639	5 975	9 331 9 119	32 130		1 475	5 113
273	Pierres, sables et graviers	J M	14 054	1 946 6 182	2 324 2 139	7 105	1 440	345 367	207 258	9 74	482 1 217	196
274	Soufre et pyrites de fer non grillées	J M	26 388	2 321 1 965	3 474 922	442	3 316	3 787 4 381	8 150 5 814		8 11	4 890
277	Abrasifs naturels (y compr. diam. indust.)	J M	14 307	1 425 2 120	1 145 1 152	887	213	10 539 8 614	69 168	273	29 4	
278	Autres produits minéraux bruts	J M	66 299	18 256 18 917	12 479 11 211	14 792	3 880	4 053 4 785	8 000 9 302	1 247 776	2 378 1 659	1 214
281	Minerais de fer et concentrés	J M	218 384	96 175 62 591	29 608 29 013	13 779	16 861	38 528 20 108	22 718 21 152		714 26	
282	Ferrailles de fonte, de fer ou d'acier	J M	19 879	1 723 1 951	144 381	7 323	488	858 811	1 999 77		334 55	7 010
286	Minerais d'uranium, de thorium	J M	458		458 414				60			
287	Minerais de métaux communs, n.d.a.	J M	215 988	83 976 59 031	35 899 39 988	14 411	17 794	15 686 22 460	47 712 35 222	348 15	12 17	150
288	Déchets de métaux non ferreux	J M	58 384	12 737 15 920	1 789 1 108	8 650	1 615	15 782 20 936	17 509 13 361	27	286 428	9
289	Minerais des métaux précieux, déchets	J M	27 663	13 453 7 070	549 272	6		1 314 4 475	12 313 11 864		28 27	
291	Matières brutes d'origine animale, n.d.a.	J M	43 489	17 241 14 313	6 929 5 755	4 909	3 142	856 684	7 964 8 856	79 151	2 039 2 090	330
292	Matières brutes d'origine végétale, n.d.a.	J M	67 411	21 841 18 567	10 650 7 131	7 536	12 217	2 489 2 859	10 006 9 561	191 210	1 858 1 617	623
322	Houilles, lignites et tourbe	J M	326 683	48 265 34 934	65 768 110 334	81 851	42 999	48 268 37 701	34 582 40 604	3 412 2 458	200 948	1 338
323	Briquettes, cokes et semi-cokes	J M	6 622	997 440	144	862	11	108 1 654	3 600 8 219		724 3	176
333	Huiles brutes de pétrole	J M	7 312 046	1 293 472 1 208 227	1 875 484 1 137 139	1 691 783	807 051	512 524 469 902	817 123 517 111		40 313 8 151	274 296
334	Produits raffinés du pétrole	J M	1 360 630	307 319 287 531	206 741 226 528	264 782	208 861	76 248 117 585	157 225 114 094	3 442 2 046	135 201 50 283	811
335	Produits résiduels du pétrole	J M	108 646	26 805 27 304	15 248 17 800	27 458	23 255	3 320 2 436	9 171 1 237	29	684 2 085	2 705

Quantity in 1000 kg

Quantités en 1000 kg

SITC CITC Rev. 2	Products - Produits	1982	EUR 10	Deutsch- land	France	Italia	Nederland	Belg.-Lux	United Kingdom	Ireland	Danmark	Ελλάδα
341	Gas, natural and manufactured	J M	2 154 181	41 976 9 767	367 699 477 318	595 573	126 479	174 800 134 098	842 411 744 047		5 243 625	
351	Electric current	J M										
411	Animal oils and fats	J M	102 265	30 377 21 839	6 053 8 543	1 650	24 662	6 445 8 343	32 256 10 800	308	511 697	3
423	Fixed vegetable oils, 'soft'	J M	32 410	9 523 10 164	11 186 17 010	4 563	1 176	4 881 2 538	1 018 2 622	36 199	26 55	1
424	Other fixed vegetable oils	J M	116 163	17 261 21 789	13 947 11 820	4 585	39 436	4 266 4 915	35 015 12 554	653 1 720	1 000 420	
431	Processed animal and vegetable oils, etc.	J M	21 472	5 564 7 421	2 044 2 386	495	1 466	105 306	10 320 8 299	480 16	965 436	33
511	Hydrocarbons, n.e.s., derivatives	J M	186 156	40 774 32 336	14 408 10 809	43 180	22 153	23 272 10 786	40 208 14 701	46 40	952 688	1 163
512	Alcohols, phenols, etc.	J M	57 387	5 643 5 878	4 252 3 181	12 520	20 182	6 927 4 108	7 070 2 010	77 5	264 256	452
513	Carboxylic acids, etc.	J M	25 061	4 625 4 355	4 176 3 487	4 087	5 916	1 997 2 851	3 018 2 412	123 120	973 1 239	146
514	Nitrogen function compounds	J M	28 525	5 542 5 617	3 601 3 498	12 341	2 503	1 641 1 202	2 645 1 637	39 57	207 202	6
515	Organo-inorganic compounds, etc.	J M	9 198	2 281 2 237	2 219 2 020	1 858	814	695 850	909 891	123 74	220 84	79
516	Other organic chemicals	J M	8 879	2 978 4 052	882 954	1 602	929	1 078 1 841	640 3 610	85 37	456 283	229
522	Inorganic chemical elements, oxides, etc.	J M	225 545	41 124 35 187	23 376 47 629	60 836	25 049	21 059 6 861	10 163 13 117	285 2 021	24 836 48 118	18 817
523	Other inorganic chemicals	J M	91 513	12 215 15 034	9 295 11 755	37 763	5 790	3 876 6 456	8 885 23 896	261 47	10 154 15 378	3 274
524	Radio-active and associated materials	J M	971	80 128	785 941	4	102					
531	Synthetic dyes, natural indigo, etc.	J M	2 602	754 533	267 412	535	383	154 126	408 584	18 8	55 91	28
532	Dyeing, tanning extracts, etc.	J M	4 030	320 111	329 490	2 030	272	92 105	720 428	14	21 9	232
533	Pigments, paints, varnishes, etc.	J M	8 438	2 362 2 859	1 577 2 219	1 040	644	477 484	1 301 1 480	51 55	832 1 479	154
541	Medicine and pharmaceutical products	J M	4 147	1 318 1 088	449 472	347	547	273 406	800 926	30 38	304 285	79
551	Essent. oils, perfume and flavour materials	J M	2 313	638 768	660 698	67	112	42 23	635 538	62 96	70 40	27
553	Perfumery, cosmetics, toilet preparations	J M	2 061	571 546	344 331	250	150	32 19	518 505	17 4	171 211	8
554	Soaps, polishing and scour. preparations	J M	11 780	3 694 4 092	4 119 3 245	851	646	447 550	1 097 2 026	11 21	844 730	71
562	Fertilizers, manufactured	J M	476 373	120 446 110 939	67 984 71 086	136 398	17 586	49 952 48 045	28 736 41 369	35 894 25 432	18 569 20 006	808
572	Explosives, pyrotechnic products	J M	768	206 418	289 246	39	27		158			47
582	Products of condensation, etc.	J M	26 567	11 313 13 871	4 143 4 248	2 320	1 734	1 370 2 786	3 005 3 371	294 292	2 158 2 351	230
583	Products of polymerization, etc.	J M	108 122	36 378 40 747	13 534 14 346	14 513	9 623	8 507 7 577	16 151 13 088	303 961	6 731 9 722	2 382
584	Cellulose derivatives, etc.	J M	5 940	628 616	780 771	799	153	1 570 1 409	1 730 1 709	13 7	141 134	126
585	Other artificial resins, plastic materials	J M	1 901	621 467	272 253	306	504	36 46	48 192	19 43	90 81	5
591	Disinfectants, insecticides, etc.	J M	5 829	1 537 1 405	863 465	459	408	807 403	883 1 072	17	161 246	696
592	Starches, inulin, gluten, etc.	J M	4 234	557 758	899 1 302	113	372	544 443	932 1 560	15 34	268 225	534
598	Miscellaneous chemical products, n.e.s.	J M	73 583	15 891 16 220	8 118 16 841	8 263	6 528	4 731 4 377	25 600 16 995	1 019 331	2 893 1 899	540
611	Leather	J M	13 541	1 637 1 577	1 086 1 057	7 359	844	61 255	2 319 1 682	41 31	184 299	
612	Manufactures of leather, n.e.s.	J M	1 543	440 639	423 697	54	114	43 31	315 347	26 32	124 130	4
613	Furskins, tanned or dressed	J M	450	74 174	87 89	173	20	8 13	50 42	5	20 15	13
621	Materials of rubber	J M	5 988	1 708 1 926	899 1 096	296	475	302 609	1 882 926	21 57	377 493	28
625	Rubber tyres, tyre cases, etc.	J M	16 563	5 442 8 709	2 405 5 679	1 904	1 534	684 997	3 038 4 165	75 207	1 202 825	279
628	Articles of rubber, n.e.s.	J M	3 359	1 184 1 274	519 579	216	324	165 105	690 834	49 74	173 151	39
633	Cork manufactures	J M	2 630	637 832	1 174 1 351	189	47	76 74	420 747	25 7	42 35	20

**import
EXTRA (EUR 10)**
**COMMERCE DE LA CE
par groupes de la CTCI**

Value in 1000 ECU

Valeurs en 1000 ECU

SITC CTIC Rev. 2	Products - Produits	1982	EUR 10	Deutschland	France	Italia	Nederland	Belg.-Lux	United Kingdom	Ireland	Danmark	Ελλάδα
341	Gaz naturels, gaz manufacturés	J M	465 927 2 972	12 343 2 972	86 710 113 903	128 176	35 902	37 420 28 571	163 756 151 677		1 620 195	
351	Énergie électrique	J M	34 248	25 684 36 664	3 413 5 404			3 413			5 151 11 250	
411	Huiles et graisses animales	J M	41 065	12 107 8 822	2 778 3 613	746	9 656	2 622 3 711	12 801 4 707	131 1	222 313	2
423	Huiles végétales fixes douces	J M	25 633	5 096 5 596	9 000 12 848	6 194	792	3 724 1 698	755 1 699	49 180	23 48	
424	Autres huiles végétales fixes	J M	64 022	8 989 11 988	9 585 6 300	2 815	20 818	2 186 2 949	18 786 6 945	342 888	501 295	
431	Huiles et graisses élaborées	J M	10 612	2 432 3 315	1 241 1 167	250	803	71 173	5 198 4 051	185 54	408 237	24
511	Hydrocarbures et dérivés halogénés, etc.	J M	90 985	18 839 15 458	8 242 6 646	19 214	11 015	12 714 5 783	19 884 7 852	62 49	423 364	592
512	Alcools, phénols, dérivés halogénés, etc.	J M	25 935	3 511 5 119	4 077 3 665	3 341	7 076	3 348 1 936	3 975 2 740	139 48	257 292	211
513	Acides carboxyliques, etc.	J M	31 917	7 428 5 686	5 875 4 599	3 188	6 142	2 329 2 523	3 781 5 493	2 035 384	907 940	232
514	Composés à fonctions azotées	J M	68 418	13 347 14 285	15 379 15 197	18 022	5 969	3 679 3 298	10 758 12 482	539 965	680 706	45
515	Composés organo-minér., hétérocycliques	J M	95 760	19 135 18 380	37 689 22 197	13 689	4 637	4 303 4 633	5 327 6 666	9 890 940	893 1 062	197
516	Autres produits chimiques organiques	J M	21 562	6 833 5 555	3 349 3 627	3 039	1 814	1 386 1 616	3 865 4 637	867 467	256 145	153
522	Produits chimiques inorganiques	J M	69 980	15 278 16 985	7 297 12 680	15 427	5 666	5 370 4 101	12 258 8 115	445 683	3 668 9 735	4 571
523	Autres produits chimiques inorganiques	J M	34 233	7 869 7 838	5 161 5 139	7 733	2 142	1 644 2 569	5 879 7 010	149 94	2 672 2 612	984
524	Matières radio-actives et associés	J M	121 582	45 572 24 632	75 241 55 428	486	183	4 37		4 16	92 111	
531	Color. org. synthétiques, indigo nat., etc.	J M	27 638	7 778 4 894	6 514 5 607	3 594	2 480	1 350 1 312	4 920 5 846	64 94	755 791	183
532	Extraits pour teinture, tannage, etc.	J M	3 689	524 230	314 584	1 692	211	70 117	633 407	12	22 21	211
533	Pigments, peintures, vernis, etc.	J M	19 900	4 874 6 113	2 948 4 410	2 634	1 991	1 212 1 214	4 302 5 186	339 380	1 173 1 999	427
541	Produits médicinaux et pharmaceutiques	J M	148 034	47 809 37 781	26 396 29 288	20 625	10 408	15 373 14 242	16 500 18 358	1 374 1 557	6 203 6 002	3 346
551	Huiles essentielles et produits aromatiques	J M	23 544	6 641 4 720	8 143 9 193	808	928	415 324	5 748 5 651	383 1 982	314 290	164
553	Parfumerie et produits de beauté	J M	10 049	3 494 3 233	1 408 1 831	1 236	770	239 171	2 220 3 410	48 29	588 667	46
554	Savons; produits d'entretien	J M	14 381	4 544 4 778	3 841 3 790	1 198	1 127	818 1 062	1 728 3 306	45 41	947 901	133
562	Engrais manufacturés	J M	73 403	19 522 16 742	9 371 9 883	21 735	1 877	6 688 5 398	4 463 5 779	5 757 3 642	3 604 2 969	386
572	Explosifs et articles de pyrotechnie	J M	1 881	476 978	658 587	258	56	9 139	283	1	15 414	126
582	Produits de condensation, etc.	J M	47 243	15 576 16 383	6 273 8 730	4 204	6 399	3 561 4 746	7 931 9 237	511 656	2 463 2 876	325
583	Produits de polymérisation, etc.	J M	111 268	34 219 38 497	13 864 15 032	13 654	9 434	8 997 8 234	21 286 18 782	1 453 1 628	6 657 9 042	1 704
584	Cellulose, dérivés chimiques de cellulose	J M	14 964	1 782 1 821	2 761 2 565	2 325	620	2 624 2 435	4 279 4 442	42 55	193 180	338
585	Autres résines artificielles et mat. plast.	J M	4 755	1 714 1 639	732 847	659	1 086	94 107	179 337	90 229	162 269	39
591	Désinfectants, insecticides, etc.	J M	27 979	5 058 9 227	4 263 2 728	1 446	2 047	6 558 2 251	5 941 4 739	29	609 2 557	2 028
592	Amidons, gluten, colles, etc.	J M	7 559	1 191 1 803	1 261 1 976	595	629	809 708	2 100 2 998	127 160	486 332	361
598	Produits chimiques divers, n.d.a.	J M	86 348	19 450 20 832	13 022 15 236	10 133	8 047	7 267 9 538	24 617 15 420	1 524 1 078	1 351 1 909	937
611	Cuir et peaux, préparés	J M	66 532	15 435 17 202	9 142 10 251	26 068	3 494	841 999	9 519 7 794	364 296	1 668 2 531	1
612	Articles manufacturés en cuir, n.d.a.	J M	14 297	5 007 8 670	3 721 5 315	643	451	478 376	1 702 2 153	235 255	2 043 1 948	17
613	Pelletteries tannées ou apprêtées	J M	18 766	3 262 8 799	2 613 2 470	7 842	229	123 232	1 712 1 378	220 13	773 951	992
621	Produits en caoutchouc	J M	12 511	3 461 4 271	2 048 2 679	717	1 050	1 092 1 952	2 961 2 726	143 210	859 1 141	180
625	Pneumatiques, chambres à air, etc.	J M	41 510	13 482 21 963	6 616 17 076	3 927	3 677	2 011 2 722	7 729 11 113	212 579	3 065 2 296	791
628	Ouvrages en caoutchouc, n.d.a.	J M	17 613	5 551 7 922	2 930 3 554	1 138	1 240	965 886	4 286 4 740	251 393	927 1 028	325
633	Ouvrages en liège	J M	9 467	2 419 3 223	4 481 5 263	855	159	223 187	932 1 151	25 6	173 182	200

Quantity in 1000 kg

Quantités en 1000 kg

SITC CITC Rev. 2	Products - Produits	1982	EUR 10	Deutsch- land	France	Italia	Nederland	Belg.-Lux	United Kingdom	Ireland	Danmark	Ελλάδα
634	Veneers, reconstituted wood, etc, n.e.s.	J M	334 092	47 818 44 133	19 521 17 847	15 651	26 819	25 448 10 110	180 294 88 106	5 930 2 202	12 511 17 866	100
635	Wood manufactures, n.e.s.	J M	30 661	12 982 16 754	4 194 4 509	1 944	1 818	551 748	6 129 5 826	393 402	1 370 1 922	1 280
641	Paper and paperboard	J M	715 906	192 712 230 594	94 905 97 859	43 709	74 962	33 242 40 497	190 799 197 263	15 214 15 169	53 343 38 121	17 020
642	Articles of paper, pulp, paperboard	J M	34 343	11 185 9 582	4 340 4 063	1 863	2 464	1 174 1 951	7 351 8 741	176 197	5 570 5 886	220
651	Textile yarn	J M	45 645	10 236 11 908	4 938 5 351	6 688	1 943	10 649 7 177	8 908 6 310	728 439	1 347 1 232	208
652	Cotton fabrics, woven, excl. spec. fabrics	J M	24 308	3 661 3 609	3 352 3 468	3 125	2 885	742 568	9 388 5 801	202 357	817 445	136
653	Synthetic fabrics, woven, excl. spec. fabr.	J M	10 570	1 888 1 883	1 328 1 571	2 022	794	412 533	3 528 2 927	199 253	254 167	145
654	Other woven textile fabrics	J M	3 434	548 762	245 337	362	140	654 759	1 230 1 834	44 98	120 114	91
655	Knitted or crocheted fabrics	J M	1 686	513 715	330 421	204	208	99 88	277 311	6 9	41 50	8
656	Tulle, lace, embroidery, etc.	J M	912	307 330	171 142	73	101	13 29	168 221	15 25	51 34	13
657	Special textile fabrics, etc.	J M	9 801	3 126 3 843	2 257 3 583	837	651	797 1 236	1 630 2 794	59 214	261 635	183
658	Made-up textile articles, n.e.s.	J M	20 425	4 775 4 158	2 887 2 444	1 299	3 881	3 970 1 673	2 951 2 413	97 69	442 317	123
659	Floor coverings, etc.	J M	7 322	3 534 3 277	991 1 512	488	543	221 316	1 274 1 188	38 24	179 253	54
661	Lime, cement, building materials	J M	45 840	12 205 59 369	14 457 12 723	10 350	3 053	1 883 3 811	862 2 580	1 789 3 400	1 184 4 217	57
662	Clay and refractory construction materials	J M	53 953	22 319 19 024	14 289 18 097	4 830	3 193	1 862 1 886	4 085 4 523	559 514	1 768 990	1 048
663	Mineral manufactures, n.e.s.	J M	20 036	6 161 14 736	5 049 7 268	4 066	729	1 083 1 156	2 124 2 631	134 114	468 693	222
664	Glass	J M	33 748	7 357 9 120	4 000 4 226	7 683	3 047	1 364 629	6 459 12 838	457 753	2 794 3 303	587
665	Glassware	J M	19 514	6 454 8 123	3 229 3 836	1 480	651	1 944 2 305	4 347 4 817	46 21	1 210 1 868	153
666	Pottery	J M	7 673	1 849 1 856	1 480 1 729	996	991	453 493	1 274 1 627	47 106	431 330	152
667	Pearls, precious and semi-precious stones	J M	150	140 31		3	6	1				
671	Pig etc. iron, ferro-alloys	J M	199 478	66 305 46 361	20 144 29 795	73 961	3 732	7 927 8 410	19 424 20 870	39 21	7 296 7 609	650
672	Ingots, primary forms, of iron or steel	J M	264 868	64 410 59 987	21 996 34 552	97 425	19 496	23 054 8 952	22 940 14 695		6 205 5 625	9 342
673	Iron and steel bars, rods, angles, etc.	J M	270 812	137 759 131 360	29 374 38 281	13 513	16 100	16 623 20 391	37 549 35 412	3 396 2 672	10 613 9 765	5 885
674	Iron and steel universals, plates, sheets	J M	258 270	131 106 114 997	25 303 47 432	29 838	7 783	3 416 6 285	36 121 45 605	2 302 373	18 403 21 281	3 998
675	Hoop and strip, of iron or steel	J M	17 890	7 669 7 882	1 994 2 462	2 719	1 155	357 249	1 265 1 716	7 37	1 303 932	1 421
676	Rails and railway track material	J M	2 124	469 654	2	694		19	2 30		957 10	
677	Iron and steel wire, excluding wire rod	J M	9 923	5 623 9 995	1 312 1 522	1 192	156	30 53	1 079 957	4 12	393 542	134
678	Tubes, pipes, fittings, of iron and steel	J M	59 366	28 165 26 289	5 884 10 830	4 829	6 568	1 428 2 255	6 924 10 352	531 961	4 583 6 371	454
679	Iron and steel castings, rough forgings	J M	3 631	1 201 1 407	653 926	245	73	468 244	779 740	15 40	197 220	
681	Silver and platinum group metals	J M	228	92 40	17 18	9	2	61 62	47 103		1	
682	Copper excluding cement copper	J M	148 311	35 983 34 742	26 083 32 840	22 654	1 402	26 214 24 904	32 136 28 263	166 106	1 080 764	2 593
683	Nickel	J M	7 742	2 755 2 861	1 712 1 555	1 484	566	144 193	1 025 1 242	29 17	21 15	6
684	Aluminium	J M	77 204	31 590 34 294	11 771 16 971	4 776	10 063	5 877 7 093	10 648 17 252	200 140	2 218 2 021	61
685	Lead	J M	29 887	497 2 093	7 40	6 006	233	1 026 724	21 935 19 471		3 72	181
686	Zinc	J M	13 122	2 391 4 688	412 1 204	853	163	723 227	7 428 9 920	100 200	395 591	657
687	Tin	J M	2 752	332 1 779	718 719	272	334	50 204	1 013 604		15 10	18
688	Uranium, thorium and alloys	J M										
689	Miscellaneous non-ferrous base metals	J M	6 158	3 278 2 530	603 747	355	901	242 301	715 504	22 23	16 19	26

Value in 1000 ECU

Valeurs en 1000 ECU

SITC CTC Rev. 2	Products - Produits	1982	EUR 10	Deutsch- land	France	Italia	Nederland	Belg.-Lux	United Kingdom	Ireland	Danmark	Ελλάδα
634	Placages, bois artificiels, etc., n.d.a.	J M	180 629 25 107	28 590 8 802	10 907 8 802	6 915	14 084	13 865 5 426	96 972 40 037	3 700 1 110	5 569 8 896	27
635	Articles manufacturés en bois, n.d.a.	J M	33 277 12 325	14 145 4 897	4 411 4 897	3 065	2 654	829 1 004	7 913 8 636	482 560	1 159 1 753	439
641	Papiers et cartons	J M	398 907 122 570	104 535 52 860	52 074 52 860	20 852	39 671	17 686 21 143	115 043 118 112	8 874 9 465	30 719 23 575	9 453
642	Articles en papier ou carton	J M	48 088 13 148	14 148 6 683	6 486 6 683	2 540	4 074	1 768 2 250	11 425 13 852	331 563	6 938 7 931	378
651	Fils de matières textiles	J M	142 700 38 875	36 085 17 605	14 615 17 605	25 144	5 567	26 504 18 656	26 471 22 201	2 329 1 516	5 060 5 017	925
652	Tissus de coton, sauf tissus spéciaux	J M	117 120 20 901	23 418 17 014	17 321 17 014	15 239	10 884	3 907 2 677	40 767 27 336	1 034 1 652	3 583 2 341	967
653	Tissus synthét. ou artif., sauf spéciaux	J M	74 372 15 990	14 923 15 990	10 581 13 571	9 432	4 738	1 760 2 703	28 730 26 148	1 521 1 922	1 684 1 138	1 003
654	Autres tissus, sauf tissus spéciaux	J M	19 526 9 001	6 630 3 150	3 071 3 150	3 952	580	711 950	3 540 4 012	192 196	718 618	132
655	Étoffes de bonneterie	J M	15 269 6 227	5 875 6 227	2 937 3 199	1 503	1 295	594 579	2 570 2 994	65 205	343 376	87
656	Tulles, dentelles, broderies, etc.	J M	21 482 6 068	6 161 6 068	3 405 3 003	4 212	1 038	368 383	5 428 5 083	146 411	497 399	227
657	Tissus spéciaux, articles assimilés	J M	36 267 13 478	12 091 8 043	6 114 8 043	3 685	2 359	1 783 2 167	7 384 9 247	513 926	1 281 1 878	1 057
658	Articles en matières textiles, n.d.a.	J M	72 748 19 673	21 778 9 948	9 383 9 948	7 134	8 059	5 102 2 529	17 194 15 860	517 357	2 152 2 002	1 429
659	Couvre-parquets, tapis, etc.	J M	79 632 40 801	49 273 6 850	10 240 6 850	4 323	3 165	2 178 1 960	9 583 7 943	53 78	732 853	85
661	Chaux, ciments, matr. construct. fabriqués	J M	8 886 5 287	2 029 3 701	4 129 3 701	715	655	431 752	577 639	92 174	216 486	42
662	Matériaux de construct. en prod. céramiques	J M	23 133 6 226	9 700 6 226	5 242 6 587	2 169	1 405	986 864	2 103 2 687	264 313	947 433	317
663	Articles minéraux manufacturés, n.d.a.	J M	26 555 11 030	9 015 11 030	4 904 5 885	3 007	1 382	2 524 2 332	4 152 5 097	387 415	827 954	357
664	Verre	J M	28 377 9 919	10 531 9 919	3 647 4 271	2 608	2 303	1 029 913	6 038 8 317	406 546	1 558 1 940	257
665	Ouvrages en verre	J M	20 188 7 583	6 147 7 583	2 491 3 159	2 859	704	947 1 179	5 477 5 830	215 176	775 1 172	573
666	Poterie	J M	21 391 5 972	6 036 5 972	3 067 3 897	3 399	2 757	1 181 1 281	3 485 4 661	134 210	797 896	535
667	Pierres gemmes et perles fines	J M	277 752 16 320	28 503 16 320	17 504 12 976	2 193	2 284	222 412 175 397	4 743 4 560		113 95	
671	Fontes, grenailles, poudres, ferro-alliages	J M	78 711 23 469	30 068 19 857	13 532 19 857	18 973	2 252	3 407 4 188	8 513 9 216	139 23	1 674 1 353	153
672	Lingots et formes prim. en fer ou acier	J M	70 121 22 808	20 768 22 808	8 872 13 630	19 758	3 708	6 489 1 997	6 330 4 998		1 784 1 837	2 412
673	Barres et profilés, en fer ou en acier	J M	98 592 51 586	46 441 51 586	11 803 16 744	6 629	5 581	4 898 7 403	15 690 16 897	1 107 947	4 456 5 115	1 987
674	Large plates et tôles, en fer ou en acier	J M	107 573 52 600	50 642 52 600	10 919 21 798	11 972	4 461	1 884 3 194	16 942 21 029	1 083 251	8 141 11 181	1 529
675	Feuillards en fer ou en acier	J M	13 110 6 464	5 726 6 464	1 394 1 629	1 768	745	236 188	1 767 2 106	13 45	772 773	689
676	Rails et autres éléments de voies ferrées	J M	898 225	166 225	2	275		51	7 23		448 5	
677	Fils de fer ou d'acier	J M	8 507 6 457	4 127 6 457	1 299 1 591	706	282	41 115	1 543 1 251	14 49	422 610	73
678	Tuyaux, accessoires, en fonte, fer, acier	J M	55 238 23 864	20 192 23 864	7 458 11 471	5 481	6 438	2 111 2 917	9 335 12 294	542 689	3 157 5 182	524
679	Ouvrages bruts, en fonte, fer, acier	J M	3 678 1 491	1 217 1 491	493 667	567	62	417 191	630 593	19 25	273 321	
681	Argent, platine, métaux de la mine platine	J M	63 186 18 702	33 441 18 702	7 436 5 234	2 914	290	5 117 3 200	13 770 27 529	3 1	190 256	25
682	Cuivre	J M	238 972 57 182	58 051 57 182	42 015 52 627	36 369	3 300	41 045 37 482	51 446 45 145	423 425	2 234 1 859	4 089
683	Nickel	J M	49 034 17 212	15 447 17 212	13 761 10 177	8 470	3 118	791 1 156	7 064 9 107	225 120	122 120	36
684	Aluminium	J M	116 989 46 486	44 678 46 486	18 191 23 321	7 091	13 502	7 736 8 943	19 925 28 396	901 456	4 789 4 662	175
685	Plomb	J M	24 041 2 249	320 2 249	19 63	4 880	159	597 413	17 930 18 895		7 45	129
686	Zinc	J M	11 550 3 950	2 086 3 950	301 975	769	128	580 153	6 638 8 391	87 165	379 539	682
687	Étain	J M	40 180 22 641	4 764 22 641	11 560 9 461	4 055	4 843	736 2 567	13 852 6 948		101 128	269
688	Urenium, thorium et alliages	J M										
689	Autres métaux communs non ferreux	J M	25 410 9 974	13 319 9 974	4 233 4 626	699	1 750	810 1 003	4 258 2 673	214 193	44 54	83

Quantity in 1000 kg

Quantités en 1000 kg

SITC CITC Rev. 2	Products - Produits	1982	EUR 10	Deutsch- land	France	Italia	Nederland	Belg.-Lux	United Kingdom	Ireland	Danmark	Ελλάδα
691	Metal structures and parts	J M	9 024	4 349 5 310	1 249 860	225	463	107 248	1 432 1 485	118 92	890 1 376	191
692	Metal containers, for storage, transport	J M	4 611	1 506 1 702	388 617	230	177	180 176	897 841	426 119	515 706	312
693	Wire products and fencing grills	J M	3 428	1 010 1 075	728 608	250	286	49 24	396 458	161 185	336 124	212
694	Nails, bolts, nuts, screws, etc.	J M	13 273	4 969 6 221	2 870 2 753	804	771	385 709	2 879 2 661	46 122	362 396	187
695	Tools for use in the hand or in machines	J M	8 720	2 258 2 798	2 241 2 634	799	770	419 193	1 821 1 541	100 77	129 176	183
696	Cutlery	J M	2 029	761 625	179 202	121	241	176 90	418 455	28 9	44 45	61
697	Household equipment of base metal, n.e.s.	J M	11 268	3 411 3 797	2 131 2 708	993	986	831 664	2 340 2 619	270 177	213 252	93
699	Manufactures of base metal, n.e.s.	J M	23 177	8 829 9 955	2 921 4 086	2 460	2 177	977 1 815	3 744 5 310	270 252	1 468 2 017	331
711	Steam boilers and auxiliary plant	J M	1 412	175 591	13 53	1		38 18	7 7	959 20	27 1	192
712	Steam engines, turbines	J M	309	203 102	35 62	38	1	17	19 329	12	1 53	
713	Internal combustion piston engines	J M	20 764	4 340 4 493	2 465 2 093	2 037	941	3 734 3 915	5 180 6 118	119 348	954 1 267	994
714	Reaction engines, gas turbines	J M	1 268	307 224	175 203	229	41	2 30	469 533	3 1	42 72	
716	Rotating electric plant, parts	J M	9 721	2 588 3 993	1 374 869	2 972	819	294 248	938 846	173 211	538 551	25
718	Other power generating machinery	J M	996	590 699	56 21	147	34	64 25	57 51		48 67	
721	Agricultural machinery, excluding tractors	J M	9 164	1 978 2 357	2 923 4 841	165	613	1 168 1 790	1 470 2 255	183 96	611 827	53
722	Tractors, excluding for semi-trailer	J M	5 322	518 800	1 335 1 331	1 159	160	134 135	1 006 985	17 275	178 207	815
723	Civil engineering equipment	J M	12 451	2 569 4 250	2 733 3 615	1 657	846	524 658	3 380 4 857	275 67	279 297	188
724	Textile and leather machinery, n.e.s.	J M	5 315	1 637 1 487	892 806	785	230	281 339	1 152 758	40 132	66 87	232
725	Paper and pulp mill machinery	J M	1 165	473 890	60 137	236	47	107 40	185 404	24 9	26 38	7
726	Printing and bookbinding machinery	J M	1 985	513 620	253 275	152	121	48 43	764 464	7 15	97 99	30
727	Food processing machinery, non-domestic	J M	741	143 416	135 217	26	32	48 25	284 400	5 16	36 24	32
728	Other specialized machinery	J M	7 539	3 231 3 405	925 1 242	542	388	521 430	1 254 1 444	79 301	287 222	312
736	Machine-tools for working metal	J M	10 516	3 685 3 335	1 583 1 802	2 114	444	649 430	1 483 1 769	98 40	342 570	118
737	Metalworking machinery, n.e.s.	J M	4 016	764 1 341	461 345	259	128	1 706 341	516 402	3 11	45 23	134
741	Heating and cooling equipment	J M	6 175	2 278 2 799	953 1 445	364	385	248 387	1 403 1 490	131 195	318 374	95
742	Pumps for liquids etc.	J M	3 479	1 198 1 220	597 696	294	225	407 557	580 669	58 31	107 203	13
743	Pumps, n.e.s.; fans; centrifuges, etc.	J M	7 320	2 526 3 124	1 354 1 909	664	329	601 494	1 323 1 474	77 89	345 738	101
744	Mechanical handling equipment	J M	14 885	3 548 5 419	2 613 3 030	1 559	1 412	1 312 833	2 675 4 022	234 222	1 235 830	297
745	Non-electrical machinery, tools, etc.	J M	3 329	953 1 417	694 851	294	190	158 221	785 786	33 61	168 112	54
749	Non-electrical machinery, parts, etc., n.e.s.	J M	17 338	5 901 6 631	2 767 2 886	1 970	1 410	1 109 1 032	3 207 2 951	159 200	671 964	144
751	Office machines	J M	4 170	1 302 1 529	854 843	701	351	137 151	884 1 073	22 23	82 110	37
752	ADP machines and units thereof	J M	3 610	764 757	666 844	418	293	121 158	1 126 1 391	135 147	75 99	12
759	Office and ADP machine parts and access.	J M	2 555	582 583	201 283	204	202	74 41	691 858	554 574	46 38	1
761	Television receivers	J M	4 623	1 446 2 114	419 705	270	969	171 130	1 181 1 253	18 41	147 119	2
762	Radio broadcast receivers	J M	6 547	2 551 1 682	722 806	542	437	203 147	1 807 1 339	13 4	198 40	74
763	Sound recorders, phonographs	J M	7 036	2 206 2 269	782 1 455	391	512	277 147	2 634 415	24 12	155 108	55
764	Telecomm. equipment, parts, acc., n.e.s.	J M	7 230	1 828 2 056	1 139 1 120	848	543	514 294	1 528 1 390	251 373	287 183	292
771	Electric power machinery, n.e.s.	J M	2 974	1 434 1 479	328 364	208	172	129 188	514 666	22 42	110 382	57

Value in 1000 ECU

Valeurs en 1000 ECU

SITC CTC Rev. 2	Products - Produits	1982	EUR 10	Deutsch- land	France	Italia	Nederland	Belg.-Lux	United Kingdom	Ireland	Danmark	Ελλάδα
691	Constructions métalliques et parties	J M	17 669 10 154	7 296 1 925	2 883 1 925	603	1 380	308 483	2 583 3 466	283 287	2 048 2 508	305
692	Réservoirs, fûts etc., en métal	J M	9 842 3 727	2 605 3 727	1 467 1 101	276	567	510 539	1 957 2 710	592 293	1 221 1 817	647
693	Ouvrages en fils métalliques, grillages	J M	3 833 1 363	1 123 1 363	546 544	266	291	108 97	807 1 102	121 261	432 181	139
694	Clouterie et boulonnerie	J M	28 838 10 569	9 565 10 569	5 567 6 050	2 032	1 800	1 208 1 309	7 062 7 573	261 757	815 962	528
695	Outils à main et pour machines	J M	68 710 25 121	19 783 25 121	13 995 16 634	7 503	8 018	2 565 2 187	13 903 14 568	821 933	1 437 1 787	685
696	Coutellerie	J M	18 454 6 736	8 366 6 736	1 520 1 676	1 282	2 077	1 166 667	2 944 3 615	166 91	508 506	425
697	Articles métalliques pour usage domestiq.	J M	34 333 10 497	11 218 10 497	5 352 7 590	3 385	2 431	1 941 2 425	8 143 9 826	640 453	768 1 018	455
699	Articles manufact. en mét. communs, n.d.a.	J M	91 926 31 136	28 258 31 136	13 035 20 865	11 426	6 462	3 887 5 229	21 919 23 856	1 827 1 693	3 996 4 967	1 116
711	Chaudières et leurs appareils auxiliaires	J M	6 558 3 496	606 3 496	113 322	6	2	134 55	110 72	4 991 110	36 10	560
712	Machine à vapeur, locomob., turb. à vapeur	J M	3 967 1 230	1 546 1 230	273 2 005	1 307	40	11 2 169	669 2 624	64	57 866	
713	Moteurs à pistons	J M	122 739 26 842	23 404 26 842	17 371 14 738	13 175	5 773	20 217 17 769	32 894 29 516	1 296 2 929	4 687 5 621	3 922
714	Propulseurs à réaction, turbines à gaz	J M	209 041 18 553	16 739 18 553	70 530 63 583	19 646	3 018	247 7 808	92 475 112 887	795 846	5 586 9 310	5
716	Machine et appareils électr. rotatifs	J M	55 036 24 976	19 671 24 976	7 213 7 841	9 216	4 123	1 820 1 352	10 066 10 004	874 1 481	1 943 2 295	110
718	Autres moteurs et machines motrices	J M	9 978 5 188	6 221 5 188	1 010 546	1 168	218	392 241	658 704	4 6	298 531	9
721	Machines agricoles, sauf tracteurs	J M	36 013 10 544	6 796 10 544	11 105 21 108	1 050	1 460	6 167 8 436	6 947 10 985	769 556	1 600 2 367	119
722	Tracteurs, sauf pour semi-remorques	J M	16 442 2 944	1 306 2 944	4 064 4 575	3 559	453	413 581	4 117 4 256	43 438	565 507	1 922
723	Matériel de génie civil et construction	J M	54 004 15 089	9 723 15 089	12 998 17 671	6 512	4 330	1 754 2 209	14 954 19 214	1 421 442	1 053 846	1 259
724	Machines pour indust. textile, cuirs, pœaux	J M	59 088 14 322	14 972 14 322	9 439 10 557	9 436	2 887	3 852 3 802	12 787 9 454	782 972	1 076 1 009	3 857
725	Machines pour la fabrication de papier	J M	13 377 4 430	4 410 4 430	1 021 2 114	2 991	457	1 652 690	2 519 4 152	173 135	124 427	30
726	Machines p. imprimerie, brochage, reliure	J M	30 531 7 454	6 188 7 454	4 472 5 304	2 549	2 468	1 025 1 315	12 031 10 800	189 286	1 357 1 694	252
727	Mach. indust. aliment. sf appareils ménagers	J M	9 654 2 216	1 187 2 216	1 717 2 135	311	766	710 333	3 973 4 667	139 331	540 228	311
728	Aut. mach. appar. spécialisés p. industries	J M	77 471 34 430	25 871 34 430	11 111 17 433	6 897	5 310	4 135 3 791	17 349 22 659	1 947 4 442	1 907 2 257	2 944
736	Machines-outils pour travail métaux	J M	90 722 37 835	36 036 37 835	13 663 17 635	13 693	2 581	4 291 4 769	17 482 22 824	620 752	1 927 2 203	429
737	Autres machines pour travail métaux	J M	17 626 8 629	4 622 8 629	1 778 2 802	2 228	1 016	1 735 1 056	4 858 4 405	103 257	580 372	706
741	Machines appar. p. chauffage, réfrigération	J M	55 943 23 447	20 227 23 447	8 991 13 345	3 320	2 784	1 841 2 980	14 200 13 194	874 1 708	2 893 2 821	1 013
742	Pompes pour liquides	J M	36 816 12 684	11 428 12 684	6 288 9 557	3 056	3 537	2 209 2 382	8 341 9 795	527 472	1 292 2 056	158
743	Aut. pompes, ventilat., centrifugeuses, etc.	J M	62 802 23 189	19 764 23 189	9 842 14 244	5 282	4 219	4 193 3 016	15 368 18 677	883 850	2 529 4 525	722
744	Équipement mécanique de manutention	J M	60 233 19 845	13 029 19 845	10 485 14 658	7 265	4 223	4 881 2 938	13 611 16 480	1 443 1 277	4 180 3 571	1 136
745	Aut. machines, appareils et outils non électr.	J M	56 712 15 890	13 676 15 890	11 831 12 015	6 257	4 073	2 303 3 251	14 728 14 858	867 1 239	2 409 2 326	568
749	Parties et accessoires de machines, n.d.a.	J M	141 201 51 079	42 497 51 079	25 270 27 764	14 844	9 890	7 473 7 903	33 750 33 893	1 745 2 809	4 689 5 473	1 043
751	Machines et appareils de bureau	J M	88 023 29 031	27 922 29 031	13 850 18 063	13 267	9 299	2 770 4 736	18 014 20 848	368 451	1 875 2 645	658
752	Mach. automat. p. traitement informatique	J M	273 062 62 964	59 919 62 964	48 554 48 555	26 763	21 862	6 213 11 253	89 467 111 006	10 832 12 358	6 525 8 693	927
759	Parties et accessoires pour mach. 751+752	J M	149 471 50 004	37 553 50 004	26 304 28 426	10 862	15 480	4 301 4 035	34 295 43 628	17 797 24 343	2 747 2 657	132
761	Récepteurs de télévision	J M	54 130 25 928	16 389 25 928	5 429 8 221	3 932	10 836	1 903 1 774	13 687 16 069	199 693	1 690 1 415	65
762	Récepteurs de radiodiffusion	J M	101 853 32 078	39 084 32 078	11 069 14 304	9 667	6 664	4 058 2 509	27 527 21 173	241 106	2 595 706	948
763	Phonographes, machines à dicter, etc.	J M	187 937 74 337	57 704 74 337	22 568 49 111	8 076	11 797	5 866 4 339	75 444 9 214	847 424	4 469 3 251	1 166
764	Appareils de télécommunication, n.d.a.	J M	177 264 56 669	50 115 56 669	22 410 25 447	23 184	16 294	11 224 7 136	35 447 38 432	9 007 8 790	6 255 5 952	3 328
771	Mach. p. production et transformation d'élect.	J M	27 486 11 456	11 015 11 456	2 574 3 777	2 258	2 140	1 291 1 266	5 999 7 508	708 727	736 1 587	765

Quantity in 1000 kg

Quantités en 1000 kg

SITC CITC Rev. 2	Products - Produits	1982	EUR 10	Deutsch- land	France	Italia	Nederland	Belg.-Lux	United Kingdom	Ireland	Danmark	Ελλάδα
772	Switchgear etc and parts n.e.s.	J M	3 858	1 238 1 417	445 498	299	274	307 199	931 992	166 187	131 139	67
773	Electrical distributing machinery	J M	5 602	1 970 2 536	905 801	324	267	381 667	1 051 974	241 139	341 561	122
774	Electro-medical and radiological app.	J M	371	124 108	61 52	30	47	7 9	88 117	7 36	5 6	2
775	Domestic equipment, n.e.s.	J M	13 268	3 387 3 614	4 183 5 876	900	646	581 900	2 936 2 348	75 167	361 501	199
776	Transistors, valves, tubes, etc.	J M	6 862	1 702 1 623	966 1 386	963	84	37 75	3 055 2 220	27 27	5 6	23
778	Other electrical machinery n.e.s.	J M	868 605	5 994 5 486	3 442 3 419	1 492	1 258	983 642	854 597 3 029	125 123	442 405	272
781	Passenger motor vehicles, excluding buses	J M	79 519	14 877 22 087	17 905 20 894	3 080	5 598	12 013 13 326	18 336 18 589	3 762 2 181	1 730 3 478	2 218
782	Lorries, special motor vehicles, n.e.s.	J M	15 763	2 155 2 244	3 492 2 825	1 944	1 314	1 801 781	1 248 3 715	710 599	418 801	2 681
783	Road motor vehicles, n.e.s.	J M	1 186	206 217	203 284	167	319	37 1	123 860	39	105 78	26
784	Motor vehicle parts and accessories, n.e.s.	J M	44 312	11 904 13 599	7 845 9 395	2 877	2 162	8 004 7 950	8 856 6 868	101 239	744 1 004	1 819
785	Motor and other cycles etc.	J M	10 281	4 192 5 375	1 130 2 771	867	651	721 694	2 006 2 868	11 57	311 437	392
786	Vehicles n.e.s. not motorized trailers	J M	7 971	4 230 4 029	1 665 1 661	595	263	472 630	480 611	19 55	196 223	51
791	Railway vehicles and associated equipment	J M	2 742	580 813	1 276 512	95	44	41 5	255 41	1 11	70 108	380
792	Aircraft and associated equipment	J M	1 094	207 164	291 130	410	21	73 230		10 3	72 72	10
793	Ships and boats	J M	71 104	31 177 45 277	1 160 13 258	1 190	83	21 401 14	571 949	25	15 460 121	62
812	Sanitary, heating, lighting apparatus	J M	7 371	3 724 4 253	936 1 145	694	446	233 367	904 1 052	29 55	377 492	28
821	Furniture and parts thereof	J M	47 465	15 457 18 566	14 826 14 281	922	3 721	1 891 1 788	8 654 11 246	244 139	1 655 2 348	95
831	Travel goods, handbags and similar	J M	7 969	2 416 1 755	1 630 2 397	140	687	463 267	2 377 2 060	63 64	183 167	10
842	Men's outerwear not knitted	J M	10 926	4 322 3 241	1 651 1 728	388	1 218	496 487	2 371 1 935	19 21	454 223	7
843	Women's outerwear not knitted	J M	8 656	4 654 3 449	666 594	224	812	201 157	1 828 1 633	28 23	241 129	2
844	Garments under, not knitted	J M	5 131	2 318 1 604	502 506	88	499	182 71	1 312 1 114	14 29	213 65	3
845	Outerwear, knitted, not elastic	J M	6 540	2 601 1 906	836 770	121	788	202 112	1 817 1 373	18 25	151 55	6
846	Garments under, knitted or crocheted	J M	7 308	3 143 2 706	1 403 1 044	127	718	166 146	1 484 1 330	21 14	244 152	2
847	Textile clothing accessories, n.e.s.	J M	2 837	1 213 949	322 337	139	361	66 57	584 439	17 17	133 83	2
848	Headgear, non-textile clothing access.	J M	5 469	2 285 1 594	667 538	304	548	83 151	1 355 1 017	30 44	190 125	7
851	Footwear	J M	16 863	4 748 3 686	3 215 2 418	967	1 808	738 303	4 528 4 354	155 201	650 201	54
871	Optical instruments and apparatus	J M	383	107 101	45 83	28	28	11 16	155 92	1 3	6 6	2
872	Medical instruments and appliances	J M	1 320	440 448	245 307	106	96	67 70	271 286	23 80	46 53	26
873	Meters and counters, n.e.s.	J M	143	56 96	9 23	24	10	7 12	23 32	1 1	10 15	3
874	Measuring, checking, controlling instrum.	J M	2 597	596 849	389 427	281	370	101 123	741 749	30 48	57 71	42
881	Photographic apparatus and equipment	J M	1 589	586 483	190 216	140	160	29 59	438 423	12 10	26 19	8
882	Photographic and cinematographic supplies	J M	4 302	1 352 1 535	554 620	444	535	227 259	837 1 065	24 45	257 171	72
883	Developed cinematographic film	J M	42	5 5	3 4	3	5	2 1	21 24	1	2 2	1
884	Optical goods, n.e.s.	J M	459	126 163	54 84	62	33	9 11	127 178	35 10	9 9	4
885	Watches and clocks	J M	1 232	581 213	161 156	139	49	46 29	188 231	16 12	10 16	42
892	Printed matter	J M	16 078	4 939 3 714	2 209 2 349	507	1 132	422 398	5 822 6 164	55 111	973 994	19
893	Articles of plastic, n.e.s.	J M	17 681	4 103 5 268	2 899 3 556	853	1 486	775 742	5 628 5 007	573 258	1 188 1 281	76
894	Toys, games and sporting goods	J M	15 943	3 822 3 303	2 351 2 774	1 091	1 648	1 001 856	5 095 5 106	158 197	897 944	80

import
EXTRA (EUR 10)

COMMERCE DE LA CE
par groupes de la CTIC

Value in 1000 ECU

Valeurs en 1000 ECU

SITC CTIC Rev. 2	Products - Produits	1982	EUR 10	Deutsch- land	France	Italia	Nederland	Belg.-Lux	United Kingdom	Ireland	Danmark	Ελλάδα
772	Appareils pour coupure, connexion, etc.	J M	113 065	40 757 51 729	15 867 19 595	9 425	7 610	4 899 4 191	25 726 33 242	4 337 5 382	3 817 4 141	627
773	Équipement pour distribution d'électricité	J M	32 413	10 818 13 294	5 098 6 060	1 770	1 369	2 320 3 109	7 741 8 910	1 458 988	1 396 1 942	445
774	Appar. électricité médicale et de radiologie	J M	27 191	8 940 9 203	4 724 5 504	2 188	3 608	688 627	5 580 8 259	598 1 143	654 509	211
775	Machines et appareils à usage domestique	J M	56 468	14 576 16 623	11 796 18 156	3 199	5 049	2 101 2 858	16 951 16 046	436 537	1 846 2 096	514
776	Lampes et tubes électroniques, etc.	J M	151 836	58 552 71 314	21 337 29 893	16 855	1 237	5 283 3 603	42 859 50 536	3 967 5 276	1 431 1 426	315
778	Autres machines et appar. électr., n.d.a.	J M	138 657	49 749 63 429	26 373 28 861	12 790	13 432	6 108 7 465	23 384 31 798	1 521 2 220	3 181 3 659	2 119
781	Automobiles pour personnes sauf bus	J M	306 079	52 514 89 025	67 186 79 047	11 650	17 279	44 687 45 295	85 637 80 617	14 538 8 515	3 859 9 121	8 729
782	Automobiles p. march. et usages spéciaux	J M	60 835	8 641 9 917	13 964 13 234	7 207	3 584	7 516 2 543	5 905 15 114	2 688 2 169	2 201 3 309	9 129
783	Véhicules automobiles routiers, n.d.a.	J M	5 263	675 1 142	1 002 1 561	598	1 663	99 1	624 4 997	167	500 469	102
784	Parties véhicules automobiles routiers	J M	162 814	41 014 50 912	27 391 35 006	8 369	10 218	38 134 34 454	28 650 31 490	355 1 130	3 338 4 752	5 345
785	Motocycles, vélocipèdes avec ou sans moteur	J M	67 530	25 447 28 773	8 511 17 695	7 498	3 586	5 353 4 423	13 050 16 392	78 338	2 083 2 807	1 924
786	Véhicules non motorisés, remorques	J M	14 596	6 945 7 465	2 972 2 851	1 390	442	789 763	1 421 1 464	65 155	429 614	143
791	Véhicules et matériel pour chemins de fer	J M	11 493	4 331 5 209	2 091 915	631	411	408 322	1 898 556	16	183 98	1 524
792	Appareils de navigation aérienne	J M	280 487	19 618 28 782	83 157 13 140	147 481	3 534	21 532 21 418		1 031 303	2 184 1 638	1 950
793	Bateaux	J M	217 976	107 769 13 480	985 8 554	2 415	867	37 203 53	2 730 3 445	12 128	42 788 715	23 207
812	App. sanit. hygiénique, chauffage, éclairage	J M	20 486	8 124 9 699	2 231 2 692	2 465	1 222	782 952	3 768 3 779	195 167	1 578 1 937	121
821	Meubles et leurs parties et pièces	J M	91 037	34 090 43 011	22 751 24 865	2 804	5 647	3 163 3 062	17 631 21 404	663 451	3 886 5 672	402
831	Articles voyage, sacs à main et similaire	J M	51 687	18 763 14 150	8 439 11 608	1 244	4 086	3 094 1 523	14 317 12 355	328 386	1 310 1 228	106
842	Vêtements dessus hommes, sauf bonneterie	J M	147 589	56 761 45 045	20 277 21 130	5 384	16 347	6 608 5 945	36 022 30 750	422 734	5 683 3 213	85
843	Vêtements dessus femmes, sauf bonneterie	J M	180 213	98 539 73 157	13 943 12 305	5 546	13 942	4 153 2 892	38 748 31 841	568 852	4 705 2 569	69
844	Sous-vêtements, sauf bonneterie	J M	72 467	33 114 24 037	7 359 7 781	1 274	6 950	3 041 1 241	17 832 17 536	209 427	2 670 851	18
845	Vêtements dessus bonneterie non élast.	J M	120 932	51 668 36 695	14 308 12 946	2 352	12 956	3 503 2 179	32 708 24 569	386 593	2 958 1 330	93
846	Sous-vêtements de bonneterie	J M	110 995	46 571 42 507	20 397 16 483	2 052	10 633	2 659 2 538	24 273 22 096	389 324	3 970 3 057	51
847	Accessoires du vêtement en textile, n.d.a.	J M	31 902	14 459 12 287	3 993 4 509	2 378	3 321	739 676	5 332 5 230	182 125	1 446 992	52
848	Vêtements en mat. n. textile; coiffures	J M	72 545	39 628 28 125	7 031 7 587	4 557	6 153	1 331 1 754	11 924 12 785	230 315	1 645 1 399	46
851	Chaussures	J M	124 891	43 032 33 535	21 197 17 267	4 233	12 496	5 486 1 838	32 194 32 503	1 317 1 628	4 511 2 014	425
871	Appareils et instruments d'optique	J M	14 320	5 510 5 137	1 438 2 581	1 125	989	455 546	4 506 4 047	53 86	198 253	46
872	Instruments et appareils médico-chirurg.	J M	46 506	13 762 15 086	8 072 9 485	5 958	3 892	2 374 2 391	9 291 8 747	1 057 1 961	1 389 1 747	711
873	Compteurs et instruments de mesure	J M	4 160	1 514 1 994	402 649	439	440	197 289	844 1 179	46 103	239 321	39
874	Instruments de mesure, vérification, etc.	J M	226 667	50 630 65 499	35 737 39 881	26 576	18 132	10 885 8 236	77 280 85 517	1 959 2 636	4 128 4 864	1 340
881	Appareils et équipement photographiques	J M	58 989	18 990 24 893	7 084 14 037	6 587	5 198	1 184 2 123	18 543 20 695	220 309	1 016 1 145	167
882	Produits photo- et cinématographiques	J M	65 716	18 031 23 790	8 631 14 864	6 548	12 324	1 979 2 882	14 761 17 004	364 1 245	2 403 1 831	575
883	Films cinéma, impressionnés et développés	J M	3 415	720 406	282 539	539	155	103 73	1 435 1 092	16 20	107 83	58
884	Éléments d'optique; art. de lunetterie	J M	34 961	14 191 18 816	4 119 7 660	4 919	1 735	694 1 126	8 129 10 737	266 575	776 813	138
885	Horlogerie	J M	75 508	27 658 21 603	12 737 16 482	13 684	3 231	3 044 2 788	13 003 18 161	306 380	622 1 198	1 023
892	Imprimés	J M	64 471	17 087 14 730	9 590 11 207	2 419	5 154	2 628 1 973	22 690 31 350	718 1 290	4 072 3 437	113
893	Ouvrages, n.d.a., en matières plastiques	J M	60 169	17 002 21 147	9 576 13 388	4 091	4 886	2 623 2 939	15 693 18 433	2 072 1 471	3 750 3 704	476
894	Voitures d'enfants, articles de sport, jouets	J M	106 556	29 278 28 855	17 964 22 191	9 590	7 262	6 340 4 398	28 560 31 506	1 501 2 344	5 397 5 446	664

EC TRADE
by SITC groups

import
EXTRA (EUR 10)

Quantity in 1000 kg

Quantités en 1000 kg

SITC CITC Rev. 2	Products - Produits	1982	EUR 10	Deutsch- land	France	Italia	Nederland	Belg.-Lux	United Kingdom	Ireland	Danmark	Ἑλλάδα
895	Office and stationery supplies, n.e.s.	J M	1 566	393 436	301 547	134	150	47 64	378 560	17 23	123 103	23
896	Works of art and antiques	J M	306	73 99		4	32	85 69	87 79	1	9 14	16
897	Jewellery, goldsmiths' wares	J M	399	70 47	173 122	39	22	12 7	77 65	1 1	4 64	1
898	Musical instruments and parts	J M	7 215	1 892 1 510	1 274 1 288	698	526	174 159	2 361 2 236	50 65	160 174	80
899	Other manufactured goods, n.e.s.	J M	12 836	4 030 3 342	1 640 1 853	1 851	1 150	628 426	2 871 2 532	52 41	519 484	95
911	Postal packages, n.e.s.	J M	62			2	46			14 14		
931	Special transactions and commodities, n.e.s.	J M	8 652	7 714 8 099		150	81	5		707 16		
941	Zoo animals, dogs, cats and the like	J M	359	12 56	242 10	97	3	1 26	2 40		2 1	
951	Firearms of war and ammunition	J M	273	31 45	57 57	22	141	7 14	4 8		6	11
961	Coin excluding gold, not legal tender	J M	10	1 8	1		1		7 101			
971	Gold, non-monetary	J M	81	7 5	1 1	12		24 20	37 5	1		
972	Gold coin	J M	4	2 1				2 2				

**import
EXTRA (EUR 10)**
**COMMERCE DE LA CE
par groupes de la CTCI**

Value in 1000 ECU

Valeurs en 1000 ECU

SITC CTIC Rev. 2	Products - Produits	1982	EUR 10	Deutsch- land	France	Italia	Nederland	Belg.-Lux	United Kingdom	Ireland	Danmark	Ελλάδα
895	Papeterie, fournitures de bureau	J	16 715	3 961	3 940	2 427	1 229	528	3 694	137	594	205
		M		5 647	5 593			631	5 272	413	636	
896	Objets d'art et antiquités	J	56 348	7 490	2 738	337	308	270	44 892	17	205	91
		M		13 455	3 247			351	20 594	7	373	
897	Bijouterie, joaillerie, orfèvrerie	J	44 442	6 030	6 585	3 184	1 916	2 065	24 166	101	350	45
		M		7 288	6 757			7 032	45 762	148	400	
898	Instruments de musique et accessoires	J	108 367	32 513	13 971	7 486	8 257	2 474	39 638	1 086	2 227	715
		M		30 542	23 444			3 006	45 850	1 399	2 716	
899	Autres articles manufacturés, n.d.a.	J	76 187	21 840	14 249	9 443	8 099	4 032	14 906	454	2 531	633
		M		24 065	17 367			2 974	13 368	531	2 434	
911	Colis postaux non classés ailleurs	J	31 119		792	392	2 096	29	27 426	384		
		M			1 191			82	15 685	392		
931	Transactions spéciales et articles n.d.a.	J	108 003	69 979		297	215		34 561	2 951		
		M		89 764				11	51 728	2 079		
941	Animaux zoo, chiens, chats, similaires	J	4 858	328	2 915	1 241	175	95	46	10	46	2
		M		882	351			248	230		23	
951	Armurerie et munitions de guerre	J	2 334	734	251	492	284	208	97		58	210
		M		632	280			164	274		150	
961	Monnaies non en circul. sauf pièces d'or	J	1 394	640	274		27	25	428			
		M		3 843				24	839			
971	Or, non monétaire	J	216 747	34 038	13 860	141 419	3 022	21 019	3 165	66	158	
		M		32 409	6 704			51 346	11 232	193	210	
972	Monnaies d'or	J	50 109	25 246			1 531	23 295			37	
		M		7 024				24 312			3	

Quantity in 1000 kg

Quantités en 1000 kg

SITC CITC Rev. 2	Products - Produits	1982	EUR 10	Deutsch- land	France	Italia	Nederland	Belg.-Lux	United Kingdom	Ireland	Danmark	Ελλάδα
001	Live animals	J M	88 979	13 602 10 381	27 576 23 390	84	25 151	7 934 8 128	8 393 7 258	4 799 2 624	1 217 264	223
011	Meat, fresh, chilled or frozen	J M	205 997	26 155 25 835	20 573 18 720	4 626	77 453	16 346 23 241	12 319 12 892	14 057 14 940	34 468 35 685	
012	Meat, salted, dried or smoked	J M	27 585	588 530	68 102	795	4 997	1 292 1 154	371 404	2 187 1 960	17 287 13 072	
014	Prepared or preserved meat, n.e.s.	J M	23 468	1 321 1 728	2 143 2 232	1 919	4 836	5 340 6 542	428 416	1 009 1 220	6 472 7 804	
022	Milk and cream	J M	285 466	190 066 160 669	43 967 57 981	200	21 092	19 576 25 294	3 298 8 377	3 733 8 413	3 534 4 762	
023	Butter	J M	26 013	9 140 6 831	1 848 3 265		8 666	2 058 4 020	1 301 4 003	810 4 929	2 190 5 245	
024	Cheese and curd	J M	59 567	16 629 14 260	12 616 14 339	1 828	17 304	1 944 2 226	604 1 267	2 093 3 412	6 502 6 887	47
025	Birds' eggs, fresh, preserved	J M	35 373	1 479 1 396	2 748 3 068	41	25 254	3 834 4 376	1 348 1 420	38 13	631 391	
034	Fish, fresh, chilled or frozen	J M	57 741	4 846 4 207	3 500 9 593	3 192	15 619	2 836 1 065	5 075 2 384	6 686 3 613	15 842 14 118	145
035	Fish, dried, salted or smoked	J M	4 980	29 48	29 29	141	2 272	12 4	441 303	1 137 206	910 801	9
036	Crustaceans and molluscs, fresh, frozen	J M	10 773	242 890	490 945	471	7 013	98 90	1 189 1 025	416 496	733 1 277	121
037	Fish etc., prepared or preserved	J M	7 415	1 454 1 542	253 250	832	1 429	217 319	431 604	92 76	2 560 2 712	147
041	Wheat and meslin, unmilled	J M	518 484	6 233 7 610	362 838 288 077	203	21 735	25 162 33 365	94 763 29 602	2 283 5 315	5 267 1 005	
042	Rice	J M	55 422	2 272 1 653	1 465 138	34 223	11 314	6 010 14 256	73 69	13 4	2	50
043	Barley, unmilled	J M	408 136	1 150 4 459	229 532 145 588	32	6 483	17 118 22 248	128 848 117 734	9 292 17 731	15 681 17 254	
044	Maize (corn), unmilled	J M	333 471	5 044 8 928	202 193 277 283	23 578	6 125	95 211 88 436	845 320	454 659	21	
045	Other cereals, unmilled	J M	43 987	1 396 2 012	28 904 47 773	161	7 446	4 405 2 468	428 881	6 4	1 241 6 875	
046	Meal and flour of wheat	J M	18 147	3 909 4 544	4 367 4 584	2 813	947	4 910 5 682	1 136 1 969	63 29	2 57	
047	Other cereal meals and flours	J M	3 250	174 264	565 471	736	608	781 2 477	342 209	43 11	1 1	
048	Preparations of cereals, flour, starches	J M	103 813	11 929 15 571	32 036 31 283	17 364	16 738	13 187 21 495	7 763 10 372	1 554 2 239	2 531 2 780	711
054	Vegetables and edible roots	J M	634 003	21 604 29 970	84 222 67 342	53 185	389 524	56 700 62 054	9 414 8 952	3 250 3 702	4 457 10 878	11 647
056	Vegetables, roots, tubers, preserved	J M	127 521	4 282 3 607	21 840 28 512	55 328	26 320	10 837 12 096	1 137 1 605	220 164	523 369	7 034
057	Fruit and nuts, fresh or dried	J M	229 601	6 810 8 232	53 130 49 649	113 849	20 360	7 280 17 420	4 456 4 734	1 578 1 822	98 51	22 040
058	Prepared or preserved fruit	J M	107 390	13 103 23 276	4 866 6 400	50 616	14 659	5 153 9 467	1 842 2 276	133 286	1 890 3 077	15 128
061	Sugar and honey	J M	93 520	17 666 15 163	19 129 25 728	1 535	17 054	21 662 26 474	3 917 3 859	3 448 6 362	8 953 9 081	156
062	Sugar confectionery, not containing cocco	J M	10 622	1 347 1 748	1 460 1 861	1 578	2 735	1 014 1 777	1 427 1 931	775 993	224 259	62
071	Coffee and coffee substitutes	J M	7 418	2 985 3 856	1 026 1 296	176	1 175	1 378 1 932	322 407	2 30	307 522	47
072	Cocoa	J M	14 889	3 109 2 728	721 883	182	9 894	305 360	568 862	120 142		
073	Chocolate and cocoa preparations	J M	26 116	4 887 3 536	2 713 2 772	1 674	8 736	4 729 5 425	1 985 1 985	1 264 4 610	128 211	
074	Tea and mate	J M	1 123	64 92	3 1	18	373	17 30	446 428	201 193	1 1	
075	Spices	J M	916	177 175	194 256	34	170	98 124	162 123	6 21	51 76	24
081	Feeding stuff for animals	J M	746 340	278 412 176 671	161 480 148 483	16 529	145 079	106 961 119 427	7 628 9 509	11 798 8 804	17 353 19 914	1 100
091	Margarine and shortening	J M	34 728	9 417 11 211	1 687 1 447	1 987	10 092	8 515 8 907	245 364	276 298	2 509 1 560	
098	Edible products and preparations n.e.s.	J M	42 635	6 094 7 888	5 260 6 747	4 456	14 457	6 643 7 835	2 684 3 977	1 256 2 083	1 746 2 596	39
111	Non-alcoholic beverages, n.e.s.	J M	628 299	565 959 510 183	26 625 33 051	861	7 574	24 705 19 416	1 006 958	1 279 2 930	271 499	19
112	Alcoholic beverages	J M	320 816	18 907 30 568	70 359 75 255	180 339	4 964	16 932 26 210	10 099 11 831	11 822 14 127	6 433 7 945	961
121	Tobacco, unmanufactured and waste	J M	10 095	1 151 806	567 8	5 050	1 316	192 234	304 378	174 57	10 268	1 331
122	Tobacco, manufactured	J M	11 291	2 595 3 394	1 492 1 997	39	3 377	1 871 1 540	1 500 1 066	278 87	139 159	

export
INTRA (EUR 10)
COMMERCE DE LA CE
par groupes de la CTCl

Value in 1000 ECU

Valeurs en 1000 ECU

SITC CITC Rev. 2	Products - Produits	1982	EUR 10	Deutsch- land	France	Italia	Nederland	Belg.-Lux	United Kingdom	Ireland	Danmark	Ἑλλάδα
001	Animaux vivants p. alimentation humaine	J M	172 220	27 848 21 349	67 391 63 884	989	36 299	12 534 14 360	16 711 13 310	8 692 5 010	1 580 552	176
011	Viande etc, frais, réfrigérés, congelés	J M	500 276	73 967 75 472	60 874 56 123	8 771	163 556	36 376 51 019	35 790 35 943	36 044 39 772	84 898 86 761	
012	Viandes etc. séchés, salés, fumés	J M	75 236	1 739 1 743	341 499	5 366	13 269	4 321 4 393	1 099 1 130	4 286 3 919	44 815 31 612	
014	Préparations et conserves de viande	J M	59 685	4 140 5 295	5 008 6 292	3 631	12 402	13 474 16 149	1 003 1 062	2 870 3 556	17 157 20 186	
022	Lait et crème de lait	J M	128 405	65 999 65 164	26 273 31 911	165	19 202	7 421 10 975	3 264 9 403	3 825 8 657	2 256 3 811	
023	Beurre	J M	82 282	29 008 22 798	6 021 11 241		27 369	4 947 10 681	4 338 13 552	2 719 16 253	7 880 17 906	
024	Fromage et caillébotte	J M	164 449	42 817 38 160	40 631 47 523	7 201	43 805	5 226 5 947	1 576 3 154	5 383 8 817	17 658 18 485	152
025	Œufs d'oiseaux	J M	40 353	1 783 1 339	2 987 2 540	97	27 709	4 167 3 985	2 576 2 315	108 32	926 625	
034	Poissons frais, réfrigérés, congelés	J M	73 165	8 059 7 907	6 960 14 213	3 286	20 976	2 981 2 849	4 297 4 702	2 873 2 646	23 067 23 895	666
035	Poissons séchés, salés, fumés	J M	8 626	126 143	209 293	265	3 195	102 29	892 660	985 213	2 837 2 727	15
036	Crustacés frais, réfrigérés, congelés	J M	14 975	655 1 899	1 610 2 403	686	5 185	462 481	3 609 4 675	611 1 494	1 985 2 698	172
037	Poissons, crustacés, préparés ou conservés	J M	22 272	4 018 4 576	1 167 1 192	2 331	4 969	735 1 291	1 642 1 946	146 200	6 699 7 548	565
041	Froment et méteil non moulus	J M	106 308	1 337 1 595	74 003 60 409	61	4 851	5 625 6 291	19 016 6 399	377 879	1 038 200	
042	Riz	J M	29 893	1 564 1 181	338 92	17 984	5 791	4 122 8 827	57 51	26 6	1	10
043	Orge non mondée	J M	80 737	267 1 050	44 933 30 427	7	1 520	3 180 4 141	25 816 24 825	1 761 3 557	3 253 4 070	
044	Mais non moulu	J M	73 698	1 067 2 074	45 811 62 036	4 519	1 530	20 658 19 276	207 84	77 106	31	
045	Autres céréales non moulues	J M	9 152	306 470	5 548 9 731	188	1 769	984 551	124 181	1 1	232 1 376	
046	Semoule et farine de froment	J M	6 109	1 389 1 614	1 493 1 662	966	283	1 517 1 819	437 746	23 10	1 17	
047	Autres semoules et farines	J M	906	56 83	137 125	233	166	221 725	87 74	6 3		
048	Préparations de céréales, farines, fécules	J M	84 791	13 300 16 361	18 696 18 762	12 627	15 453	12 083 16 070	7 444 11 457	1 317 1 850	3 536 4 263	335
054	Légumes, plantes, etc., frais	J M	187 283	7 156 6 870	28 579 46 722	23 518	93 888	18 821 21 985	5 305 4 935	1 271 1 705	1 405 1 708	7 340
056	Légumes, racines, etc., conservés	J M	80 649	4 564 4 774	18 539 22 347	22 494	21 522	6 740 7 812	1 145 1 816	352 371	778 542	4 515
057	Fruits frais, secs, sauf oléagineux	J M	121 403	5 077 8 328	29 705 50 582	54 147	15 257	4 301 14 507	2 436 3 157	810 1 040	106 90	9 564
058	Préparations et conserves de fruits	J M	74 334	11 842 18 428	4 044 4 942	27 275	16 622	4 013 6 947	2 326 2 604	153 364	984 1 680	7 075
061	Sucres et miel	J M	33 622	10 262 9 366	5 878 10 775	722	4 499	5 331 9 221	1 516 1 551	1 359 2 910	3 773 3 824	282
062	Confiserie, sucreries, sans cacao	J M	21 262	2 234 3 171	3 310 4 184	3 806	4 569	1 762 2 578	3 306 4 182	1 848 2 294	325 458	102
071	Café et succédanés du café	J M	31 653	14 313 19 418	3 784 4 786	1 136	4 744	4 607 7 019	1 723 1 776	14 250	1 274 2 269	58
072	Cacao	J M	39 999	9 441 7 782	1 504 1 957	527	26 626	808 945	938 1 434	153 274	2	
073	Chocolat et préparat. aliment. au cacao	J M	59 846	10 735 7 496	5 953 6 277	5 501	17 073	11 348 12 240	5 491 5 432	3 463 10 012	282 704	
074	Thé et maté	J M	3 364	232 314	12 9	62	745	120 222	1 806 1 836	384 370	3 4	
075	Épices	J M	2 587	678 584	449 641	77	376	204 375	423 276	16 88	79 105	285
081	Nourriture pour animaux	J M	162 402	52 179 37 079	32 424 36 921	1 996	38 596	23 082 27 209	5 134 6 416	4 673 4 297	4 128 6 269	190
091	Margarine, graisses culinaires	J M	23 525	6 189 6 958	1 071 875	1 179	6 955	5 832 6 022	212 356	233 251	1 854 1 164	
098	Produits et préparat. aliment., n.d.a.	J M	52 087	8 311 11 100	5 919 7 483	4 802	15 392	7 871 9 106	3 959 5 885	3 512 7 599	2 228 3 226	33
111	Boissons non alcooliques, n.d.a.	J M	15 520	2 313 3 504	3 500 4 755	405	2 832	4 922 4 865	788 455	581 1 265	167 340	2
112	Boissons alcooliques	J M	198 109	14 027 23 802	77 789 88 707	64 849	3 525	5 687 9 363	23 424 28 779	4 321 3 819	3 258 4 019	1 229
121	Tabacs bruts et déchets	J M	20 021	856 719	1 719 2	7 597	4 324	336 884	272 128	325 132	6 15	4 586
122	Tabacs fabriqués	J M	98 853	22 178 28 453	2 596 3 801	319	32 120	17 944 13 573	20 033 14 939	2 034 826	1 629 1 817	

Quantity in 1000 kg

Quantités en 1000 kg

SITC CITC Rev. 2	Products - Produits	1982	EUR 10	Deutsch- land	France	Italia	Nederland	Belg.-Lux	United Kingdom	Ireland	Danmark	Ἑλλάδα
211	Hides, skins (excluding furskins), raw	J M	34 379	6 429 6 794	11 305 10 016	594	4 966	3 035 2 859	4 917 5 462	2 202 2 475	898 1 016	33
212	Furskins, raws	J M	456	13 34	99 136	32	62	23 10	117 77	8 3	102 74	
222	Seeds for 'soft' fixed vegetable oil	J M	86 188	1 756 3 092	61 509 11 021		8 440	376 215	21 468	288	13 798 458	
223	Seeds for other fixed vegetable oils	J M	5 928	360 428	678 717	108	1 581	2 739 1 760	318 535	51 61	57 132	36
232	Natural rubber latex; rubber, gums	J M	907	67 58	229 192	51	492	35 52	32 77	1 1		11
233	Synthetic rubber latex, rubber, etc.	J M	51 837	13 475 11 802	13 979 18 919	4 556	12 162	2 779 2 874	4 747 5 904	51 65	88 94	
244	Cork, natural, raw and waste	J M	48	2 5	29 145		17			6		
245	Fuel wood and wood charcoal	J M	3 758	123 330	1 657 2 793	106	760	811 390		7	294 964	
246	Pulpwood, (incl. chips and wood waste)	J M	115 021	20 943 36 595	73 284 161 049	30	13 690	2 874 8 446	188 1 102	3 527 9 133	505 1 510	
247	Other wood, rough or roughly squared	J M	72 994	20 355 35 806	27 218 61 695	61	2 797	18 746 37 756	915 1 271	2 198 4 906	704 13 601	
248	Wood, simply worked, and sleepers	J M	68 424	18 099 25 033	23 561 36 588	457	11 290	8 635 17 289	1 439 2 231	2 494 3 871	2 449 9 672	
251	Pulp and waste paper	J M	123 890	30 015 41 959	25 301 33 350	1 568	26 044	28 327 36 627	6 111 9 039	1 518 1 736	5 006 5 428	
261	Silk	J M	19	7 5	1 1	9		1	1	8		
263	Cotton	J M	10 758	4 598 4 229	2 453 2 525	259	898	631 715	996 1 386	128 209	23 26	772
264	Jute and other textile bast fibres	J M	907	17 36	73 34		206	591 590	20			
265	Veg. textile fibres, excluding cotton, jute	J M	8 895	15 22	4 856 5 679	59	705	3 216 3 442	41 112	3		
266	Synthetic fibres for spinning	J M	33 591	13 134 13 646	5 052 4 765	8 705	1 621	1 148 1 300	75 148	3 439 3 131	265 264	152
267	Other man-made fibres for spinning	J M	12 105	4 272 4 169	1 532 1 668	723	1 614	1 900 1 936	1 670 1 961	298 261	72 46	24
268	Wool and other animal hair	J M	10 777	849 759	4 126 4 133	721	685	1 261 1 792	2 403 2 198	689 682	14 5	29
269	Old clothing, other text. articles; rags	J M	13 698	5 451 10 555	1 730 2 951	1 121	3 029	1 471 2 571	466 975	5	239 298	191
271	Fertilizers, crude	J M	21 267	6 451 7 857	879 1 887	1 501	7 486	4 477 6 370	297 343	176 289		
273	Stone, sand and gravel	J M	1 780 730	684 797 1 691 970	241 589 1 135 331	9 220	228 443	392 746 1 067 857	201 996 333 129	12 069 31 414	8 634 88 900	1 236
274	Sulphur and unroasted iron pyrites	J M	103 778	48 097 38 058	53 561 20 980	505	1 089	470 327	2 10			54
277	Natural abrasives, n.e.s.	J M	21 517	7 066 34 915	66 52	12 124	157	1 184	93 65	20 3		1 990
278	Other crude minerals	J M	1 529 246	563 045 671 271	252 968 353 263	129 189	192 620	188 294 386 608	154 638 223 783	4 706 10 438	8 493 7 176	35 293
281	Iron ore and concentrates	J M	468 067	72 3 514	451 403 425 578	1 313	4 839	10 420 13 133	20	947	1 236	
282	Iron or steel scrap and waste	J M	543 121	183 830 252 269	205 989 226 679	862	71 657	29 222 39 297	42 922 49 503	1 863 1 146	6 716 9 239	60
286	Ores and concentrates of uranium and thorium	J M										
287	Base metal ores and concentrates, n.e.s.	J M	147 459	10 636 14 029	18 608 8 119	14 430	9 715	4 203 4 855	3 715 3 097	8 050 37 288	122 2	77 980
288	Non-ferrous metal waste and scrap	J M	79 533	15 951 31 302	17 817 18 970	5 970	16 363	10 326 13 959	9 696 17 033	911 1 199	1 701 2 384	798
289	Precious metal ores, waste, n.e.s.	J M	63	38 30	1 36				1	20 1	4 2	
291	Crude animal materials, n.e.s.	J M	38 330	7 706 7 618	3 491 3 340	2 993	8 966	4 527 4 385	742 1 125	2 539 3 789	7 331 7 281	35
292	Crude vegetable materials, n.e.s.	J M	50 933	1 651 1 724	6 053 3 604	4 661	26 339	3 934 10 462	882 972	628 746	6 745 7 930	40
322	Coal, lignite and peat	J M	1 117 775	712 599 635 169	39 346 61 152	472	71 600	30 421 38 128	255 703 661 399	7 536 15 951	98 21	
323	Briquettes, coke, semi-coke	J M	554 587	400 522 357 273	30 102 48 282	1 995	84 046	27 484 39 791	30 293 57 942	145 407		
333	Petroleum oils, crude	J M	2 222 952		156 878		3 485		2 219 467 2 504 915			
334	Petroleum products, refined	J M	5 172 089	268 311 325 837	845 909 615 274	477 464	2 148 250	694 906 591 700	733 824 891 228	216 317	3 209 327	
335	Residual petroleum products, n.e.s.	J M	216 176	46 736 58 450	27 581 26 503	3 103	106 898	22 855 35 029	8 387 13 585	18 21	597 1 024	1

Value in 1000 ECU

Valeurs en 1000 ECU

SITC CTCl Rev. 2	Products - Produits	1982	EUR 10	Deutsch- land	France	Italia	Nederland	Belg.-Lux	United Kingdom	Irèland	Danmark	Ελλάδα
211	Cuirs et peaux bruts, sauf pelletteries	J M	48 241	8 203 8 692	16 529 17 097	196	7 846	3 776 3 543	7 671 9 231	2 353 3 025	1 288 1 622	379
212	Pelletteries brutes	J M	50 613	1 808 2 983	812 636	51	9 034	306 219	16 919 11 952	890 54	20 793 11 650	
222	Fruits oléagineux pour extract. d'huiles douces	J M	37 424	622 832	27 937 5 545		2 588	138 96	18 386	46	6 075 206	
223	Fruits oléagineux pour extract. d'autres huiles	J M	2 897	202 223	248 245	76	956	1 059 692	212 330	20 22	60 101	64
232	Caoutchouc naturel	J M	930	83 57	226 235	66	466	42 47	46 77	1	7	
233	Caoutchouc synthétique	J M	50 189	13 775 11 614	14 241 20 280	4 144	11 850	1 367 1 328	4 532 5 344	29 36	251 144	
244	Liège brut et déchets	J M	54	11 14	10 61	1	32		11			
245	Bois chauffage, charbon de bois	J M	403	86 144	117 322	8	146	26 98	2		20 60	
246	Bois de trituration	J M	4 787	1 162 2 014	2 895 6 238	3	513	121 356	19 68	55 174	19 70	
247	Autres bois bruts ou simplement équarris	J M	7 970	1 954 3 434	3 640 7 304	13	233	1 700 3 537	301 349	55 155	74 1 011	
248	Bois simplement travaillés, traverses	J M	22 352	4 615 6 735	6 761 9 691	245	4 966	3 745 5 684	586 779	558 865	876 2 443	
251	Pâtes à papier et déchets de papier	J M	24 117	5 476 6 325	6 627 9 026	842	3 143	5 680 7 154	1 049 1 364	136 158	1 164 1 187	
261	Soie	J M	149	43 28	33 18	49		5	19 60			
263	Coton	J M	10 018	4 367 3 937	3 090 2 745	124	471	182 224	1 162 1 448	33 54	13 22	576
264	Jute et autres fibres libériennes	J M	249	3 7	25 7		54	148 149	19			
265	Fibres végétales (sauf coton, jute)	J M	7 110	11 18	3 319 3 354	145	209	3 326 3 311	99 221	1		
266	Fibres synthétiques pour filage	J M	60 295	22 697 25 409	10 094 9 526	15 992	2 862	2 539 2 701	106 183	5 378 5 052	389 386	238
267	Aut. fibres synthétiques et artif., déchets	J M	12 654	4 918 4 746	1 469 1 814	650	993	1 851 1 786	2 374 3 057	318 181	78 72	3
268	Laines et poils fins ou grossiers	J M	34 588	2 668 2 201	13 743 13 005	1 831	1 458	3 481 4 372	10 098 8 728	1 173 1 139	60 25	76
269	Friperie, drilles et chiffons	J M	6 532	2 207 4 149	468 858	700	1 373	543 1 129	1 076 569	3	80 78	85
271	Engrais bruts	J M	1 173	98 172	74 120	121	277	550 567	46 44	7 7		
273	Pierres, sables et graviers	J M	13 931	3 935 8 690	2 921 7 770	1 407	1 044	3 271 7 315	927 1 534	212 366	49 484	165
274	Soufre et pyrites de fer non grillées	J M	13 372	6 520 4 977	6 589 2 701	139	68	46 69	5			10
277	Abrasifs naturels (y compr. diam. indust.)	J M	23 723	374 502	82 131	151	744	19 373 5 285	2 977 2 183	6		16
278	Autres produits minéraux bruts	J M	48 614	9 599 12 014	8 664 11 575	3 119	6 752	3 211 5 152	10 563 13 466	1 085 585	828 411	4 793
281	Minerais de fer et concentrés	J M	3 194	8 23	2 767 2 728	13	270	132 149	4	3	21	
282	Ferrailles de fonte, de fer ou d'acier	J M	53 628	19 295 26 473	19 843 22 649	613	6 632	2 697 3 640	3 952 5 921	121 112	444 775	31
286	Minerais d'uranium, de thorium	J M										
287	Minerais de métaux communs, n.d.a.	J M	40 901	5 660 6 631	6 028 3 162	3 059	8 232	6 024 5 616	6 452 2 633	1 820 8 844	31 1	3 595
288	Déchets de métaux non ferreux	J M	59 002	9 342 13 985	14 608 16 847	3 566	12 040	5 619 7 896	11 499 21 799	699 862	1 395 1 718	234
289	Minerais des métaux précieux, déchets	J M	3 347	276 94	23 49		984	903 462	195 86	58 48	908 275	
291	Matières brutes d'origine animale, n.d.a.	J M	21 128	4 247 5 279	3 926 4 089	1 257	3 937	1 425 1 576	1 619 1 744	507 933	4 105 3 735	105
292	Matières brutes d'origine végétale, n.d.a.	J M	139 380	8 151 5 139	11 057 5 778	12 550	83 251	8 357 6 345	2 155 1 716	1 686 2 231	11 824 12 664	349
322	Houilles, lignites et tourbe	J M	98 800	70 165 63 935	3 436 5 893	47	4 271	2 833 3 266	17 277 38 298	758 1 571	13 3	
323	Briquettes, coques et semi-coques	J M	71 554	55 998 51 743	3 435 5 768	294	6 412	3 462 4 781	1 944 3 870	9 28		
333	Huiles brutes de pétrole	J M	565 798		21 332		816		564 982 561 335			
334	Produits raffinés du pétrole	J M	1 354 284	68 774 80 966	193 056 148 980	129 128	569 964	197 055 154 969	195 088 229 544	150 254	1 069 254	
335	Produits résiduels du pétrole	J M	64 125	14 078 16 114	8 029 6 872	716	32 414	5 787 8 765	2 537 3 758	182 207	165 268	217

Quantity in 1000 kg

Quantités en 1000 kg

SITC CITC Rev. 2	Products - Produits	1982	EUR 10	Deutsch- land	France	Italia	Nederland	Belg.-Lux	United Kingdom	Ireland	Danmark	Ελλάδα
341	Gas, natural and manufactured	J M	4 515 869	23 802 54 493	39 162 29 236	11 245	4 367 898	23 804 23 220	49 063 68 424	372 231	3 454	520
351	Electric current	J M										
411	Animal oils and fats	J M	33 687	12 283 11 731	4 807 4 210	2 354	5 054	3 045 3 978	521 706	1 331 1 125	4 292 2 996	
423	Fixed vegetable oils, 'soft'	J M	91 992	25 056 17 937	17 170 14 933	3 752	26 482	15 636 19 697	220 136	66 91	1 300 1 022	2 310
424	Other fixed vegetable oils	J M	25 275	3 843 10 187	2 484 1 998	941	12 572	3 881 4 473	667 1 472	147 35	740 425	
431	Processed animal and vegetable oils, etc.	J M	57 278	24 735 22 722	4 533 4 082	3 078	18 244	4 094 4 838	2 168 4 242	101 140	325 196	
511	Hydrocarbons, n.e.s., derivatives	J M	433 952	105 859 77 962	52 610 64 901	7 625	169 797	21 208 23 494	76 807 59 684	12 8	34 23	
512	Alcohols, phenols, etc.	J M	137 504	30 899 28 638	11 896 16 398	7 121	53 488	3 949 10 049	30 039 54 978	31 72	81 32	
513	Carboxylic acids, etc.	J M	71 225	22 026 25 803	7 254 8 258	5 369	22 847	7 675 8 750	4 552 4 749	930 1 099	572 244	
514	Nitrogen function compounds	J M	84 063	13 187 15 101	5 358 5 360	2 085	17 291	8 880 9 003	37 224 24 595	3 2	35 72	
515	Organo-inorganic compounds, etc.	J M	18 459	6 268 5 243	1 898 1 738	706	6 026	1 409 2 079	1 901 2 275	145 217	106 156	
516	Other organic chemicals	J M	93 563	38 781 32 867	9 268 11 845	5 014	21 634	10 485 14 673	7 667 7 757	52 56	662 577	
522	Inorganic chemical elements, oxides, etc.	J M	449 910	176 911 162 502	56 918 55 841	5 330	71 426	96 764 112 191	29 402 29 520	12 046 555	496 360	617
523	Other inorganic chemicals	J M	127 270	51 026 49 368	14 052 17 271	2 472	30 015	20 166 25 444	9 117 8 774	370 333	52 324	
524	Radio-active and associated materials	J M	295	32 2	166 222		76		21 36			
531	Synthetic dyes, natural indigo, etc.	J M	4 828	3 142 3 274	441 519	480	436	244 366	68 28	7 4		10
532	Dyeing, tanning extracts, etc.	J M	4 145	2 537 2 294	714 637	554	47	26 8	191 334	64 29	12 25	
533	Pigments, paints, varnishes, etc.	J M	55 885	18 781 24 314	8 615 11 100	1 835	9 620	9 050 10 942	5 877 5 712	527 700	1 580 1 970	
541	Medicine and pharmaceutical products	J M	9 319	2 604 2 592	2 026 1 892	924	908	681 702	1 586 2 804	289 428	295 275	6
551	Essent. oils, perfume and flavour materials	J M	2 085	271 284	492 585	103	421	64 88	485 821	239 194	10 35	
553	Perfumery, cosmetics, toilet preparations	J M	11 882	2 271 2 961	3 429 3 478	921	1 170	1 747 2 453	1 964 2 547	346 456	34 77	
554	Soaps, polishing and scour. preparations	J M	64 180	21 296 22 626	5 534 6 125	1 563	9 894	17 807 20 023	6 918 8 169	328 406	840 991	
562	Fertilizers, manufactured	J M	706 131	109 533 149 586	77 635 56 096	42 099	201 123	242 251 328 024	27 741 23 672	5 726 22 787	23 30 968	
572	Explosives, pyrotechnic products	J M	616	24 45	239 176	34	52	187 208		80 130		
582	Products of condensation, etc.	J M	125 873	46 533 49 269	9 765 11 169	10 758	38 181	13 735 16 144	5 924 6 966	429 428	525 1 012	23
583	Products of polymerization, etc.	J M	433 280	115 949 123 446	77 428 91 393	43 687	91 899	84 823 107 563	15 263 22 330	1 452 1 665	2 115 1 990	664
584	Cellulose derivatives, etc.	J M	8 624	3 136 3 332	1 012 1 036	1 308	356	1 102 1 473	1 613 1 723	92 73	5 5	
585	Other artificial resins, plastic materials	J M	11 258	860 1 115	2 103 2 566	798	5 830	943 876	305 405	374 371	1 6	44
591	Disinfectants, insecticides, etc.	J M	27 193	13 371 6 430	5 264 3 129	1 005	2 389	1 808 2 292	3 025 4 526	8 133	323 112	
592	Starches, inulin, gluten, etc.	J M	43 400	7 009 7 292	12 535 12 882	1 476	16 942	3 892 4 749	897 1 118	278 281	351 4 283	20
598	Miscellaneous chemical products, n.e.s.	J M	234 765	85 874 98 284	31 114 36 880	12 180	37 380	43 377 146 927	21 376 21 622	486 1 392	615 2 132	2 363
611	Leather	J M	5 193	903 1 161	589 494	1 878	616	297 380	453 726	394 361	52 50	1
612	Manufactures of leather, n.e.s.	J M	1 867	313 347	84 100	995	182	135 180	147 110	6 6	5 15	
613	Furskins, tanned or dressed	J M	385	131 272	39 87	45	30	30 76	70 52	10 7	7 8	23
621	Materials of rubber	J M	18 458	6 022 6 239	2 830 3 342	3 086	2 018	2 212 2 470	1 526 1 885	614 668	150 175	
625	Rubber tyres, tyre cases, etc.	J M	53 696	14 795 14 751	14 747 18 771	6 643	4 811	6 090 7 546	5 337 6 430	1 065 1 374	158 257	50
628	Articles of rubber, n.e.s.	J M	6 084	1 875 1 886	1 519 1 201	890	951	298 400	673 1 018	51 78	25 30	2
633	Cork manufactures	J M	329	41 35	56 56	84	24	6 11	118 78		2 12	

export
INTRA (EUR 10)

COMMERCE DE LA CE
par groupes de la CTCl

Value in 1000 ECU

Valeurs en 1000 ECU

SITC CTC Rev. 2	Products - Produits	1982	EUR 10	Deutsch- land	France	Italia	Nederland	Belg.-Lux	United Kingdom	Ireland	Danmark	'Ελλάδα
341	Gaz naturels, gaz manufacturés	J M	814 102	7 750 16 885	11 566 8 449	3 305	771 457	6 178 6 955	12 973 16 646	199 128	1 106	673
351	Énergie électrique	J M	32 474	11 660 15 145	9 685 4 690		2 948	4 545 11 366			3 636 5 343	
411	Huiles et graisses animales	J M	16 226	4 944 4 975	2 336 1 986	1 900	2 565	1 433 1 855	430 614	510 409	2 108 1 381	
423	Huiles végétales fixes douces	J M	64 092	14 083 10 136	16 720 11 860	4 905	13 298	9 860 11 751	260 123	46 65	558 422	4 362
424	Autres huiles végétales fixes	J M	16 749	2 582 6 047	1 663 1 536	697	7 887	2 759 3 512	575 1 134	105 20	481 320	
431	Huiles et graisses élaborées	J M	31 949	13 438 12 621	2 294 2 045	1 793	10 472	2 234 2 428	1 569 2 459	61 99	88 39	
511	Hydrocarbures et dérivés halogénés, etc.	J M	233 812	55 176 43 040	28 053 31 964	4 047	96 981	10 129 11 549	39 374 25 702	19 12	33 9	
512	Alcools, phénols, dérivés halogénés, etc.	J M	71 135	24 194 24 122	8 217 10 801	4 563	20 046	2 526 4 949	11 425 13 310	22 32	142 64	
513	Acides carboxyliques, etc.	J M	77 177	22 946 24 610	8 529 10 894	5 052	21 438	7 480 7 506	6 560 8 491	4 132 4 453	1 040 302	
514	Composés à fonctions azotées	J M	119 005	32 171 27 266	11 607 10 991	5 618	20 724	11 107 12 044	36 056 39 913	1 437 975	285 567	
515	Composés organo-minér., hétérocycliques	J M	104 866	34 060 27 792	14 124 11 750	5 796	12 087	5 424 4 480	11 253 12 106	20 822 34 763	1 300 1 336	
516	Autres produits chimiques organiques	J M	79 023	28 604 27 725	9 111 11 064	4 061	16 528	9 347 11 810	7 499 7 822	266 335	3 607 3 089	
522	Produits chimiques inorganiques	J M	82 102	29 056 31 469	12 524 14 986	2 267	13 514	10 984 13 773	10 473 11 194	2 464 369	108 102	712
523	Autres produits chimiques inorganiques	J M	50 578	18 428 14 029	5 987 6 198	4 461	11 815	4 642 5 906	5 006 8 542	153 232	84 318	
524	Matières radio-actives et associés	J M	58 282	2 454 1 753	30 168 92 849	313	6 987	1	18 331 37 773	10 30	18 10	
531	Color. org. synthétiques, indigo nat., etc.	J M	31 789	24 338 24 711	796 834	1 868	2 606	1 722 1 892	363 200	20 19		76
532	Extraits pour teinture, tannage, etc.	J M	3 814	2 307 2 210	680 711	403	125	37 22	205 332	30 25	27 73	
533	Pigments, peintures, vernis, etc.	J M	99 374	34 818 42 565	12 901 16 829	3 637	18 524	13 273 16 143	12 201 12 780	875 1 248	3 145 4 260	
541	Produits médicinaux et pharmaceutiques	J M	225 989	59 324 61 062	44 359 40 629	16 828	22 703	24 753 29 082	39 068 48 290	5 897 8 803	12 942 12 107	115
551	Huiles essentielles et produits aromatiques	J M	21 486	2 815 2 302	5 894 7 308	1 148	3 457	406 560	3 457 4 956	4 221 5 076	84 182	4
553	Parfumerie et produits de beauté	J M	64 089	9 251 12 083	29 757 36 853	4 497	3 443	4 879 6 804	10 581 12 742	1 524 2 310	157 372	
554	Savons; produits d'entretien	J M	61 532	21 390 23 839	5 857 6 586	1 805	7 910	14 535 16 605	8 391 8 805	1 154 1 387	490 655	
562	Engrais manufacturés	J M	98 433	13 035 15 702	10 806 6 896	5 598	31 482	30 851 40 707	5 659 4 875	992 3 662	10 3 368	
572	Explosifs et articles de pyrotechnie	J M	3 499	239 314	529 502	268	711	1 615 1 079		137 244		
582	Produits de condensation, etc.	J M	182 290	65 273 71 336	12 879 14 785	15 542	50 865	23 715 28 436	12 286 15 099	1 157 1 256	540 583	33
583	Produits de polymérisation, etc.	J M	453 413	136 303 146 291	71 895 81 306	43 907	91 079	81 767 97 596	20 916 27 243	2 180 2 533	4 735 4 414	631
584	Cellulose, dérivés chimiques de cellulose	J M	22 257	8 616 9 847	2 136 2 910	2 668	1 016	3 615 3 954	3 952 4 212	228 273	26 27	
585	Autres résines artificielles et mat. plast.	J M	13 197	2 533 2 071	1 400 1 900	758	5 399	1 164 1 167	768 1 634	1 109 1 178	12 30	54
591	Désinfectants, insecticides, etc.	J M	110 717	60 509 30 845	16 535 12 008	4 286	7 575	7 849 6 938	13 441 16 257	33 376	489 255	
592	Amidons, gluten, colles, etc.	J M	39 671	9 628 11 005	10 604 11 843	842	9 149	4 816 5 752	2 047 2 641	2 024 2 710	511 1 928	50
598	Produits chimiques divers, n.d.a.	J M	185 665	63 252 71 800	28 708 32 998	10 671	29 689	21 569 26 445	25 998 28 535	806 2 822	1 120 1 696	3 852
611	Cuirs et peaux, préparés	J M	56 040	7 609 10 586	10 117 11 135	23 351	5 186	3 308 3 994	4 322 6 474	1 559 1 271	569 877	19
612	Articles manufacturés en cuir, n.d.a.	J M	12 814	2 823 3 099	1 106 1 430	5 780	1 145	717 1 040	1 090 1 013	42 51	102 119	9
613	Pelleteries tannées ou apprêtées	J M	24 355	9 860 32 860	2 652 7 947	1 717	739	1 314 3 713	4 893 4 958	196 132	227 338	2 757
621	Produits en caoutchouc	J M	38 906	13 148 14 546	6 716 8 237	7 346	2 333	3 832 3 948	3 804 4 681	1 232 1 602	485 605	
625	Pneumatiques, chambres à air, etc.	J M	146 472	38 268 36 179	40 156 49 206	19 693	12 202	16 823 20 466	16 334 16 194	2 727 3 792	131 291	138
628	Ouvrages en caoutchouc, n.d.a.	J M	35 748	13 073 13 963	8 542 7 969	4 307	3 555	2 121 2 664	3 597 5 542	280 482	262 277	11
633	Ouvrages en liège	J M	1 038	201 198	302 382	251	57	27 30	191 253	1	8 29	

EC TRADE
by SITC groupsexport
INTRA (EUR 10)

Quantity in 1000 kg

Quantités en 1000 kg

SITC CITC Rev. 2	Products - Produits	1982	EUR 10	Deutsch- land	France	Italia	Nederland	Belg.-Lux	United Kingdom	Ireland	Danmark	Ελλάδα
634	Veneers, reconstituted wood, etc. n.e.s.	J M	118 230 41 263	37 174 23 742	18 553 23 742	5 198	4 719	46 017 66 074	4 331 7 207	379 645	1 771 6 189	88
635	Wood manufactures, n.e.s.	J M	29 572 8 650	6 105 5 826	4 588 5 826	4 897	5 331	2 502 5 220	1 650 3 044	797 927	3 695 7 353	7
641	Paper and paperboard	J M	414 798 144 484	142 522 144 484	87 474 82 640	49 057	69 417	41 492 34 138	15 086 23 434	1 360 1 211	8 390 10 184	
642	Articles of paper, pulp, paperboard	J M	103 684 34 555	35 179 34 555	16 821 17 626	6 778	21 133	15 778 17 756	5 934 7 216	1 403 1 575	653 763	5
651	Textile yarn	J M	81 081 21 032	21 404 21 032	12 045 12 319	15 560	10 057	9 865 11 055	3 826 4 301	2 061 1 947	524 532	5 739
652	Cotton fabrics, woven, excl. spec. fabrics	J M	18 046 5 222	5 191 5 222	3 918 4 082	2 024	2 177	2 043 2 696	976 1 055	811 1 359	104 102	802
653	Synthetic fabrics, woven, excl. spec. fabr.	J M	19 086 5 169	5 795 5 169	2 445 2 011	2 905	1 742	3 523 3 585	1 425 1 167	944 830	194 169	113
654	Other woven textile fabrics	J M	4 698 924	597 924	757 1 093	1 594	291	860 993	438 651	67 78	18 27	76
655	Knitted or crocheted fabrics	J M	6 822 1 976	2 081 1 976	667 611	1 997	857	653 665	433 720	21 39	70 63	43
656	Tulle, lace, embroidery, etc.	J M	1 264 238	234 238	247 192	258	238	104 147	113 90	34 25	2 4	34
657	Special textile fabrics, etc.	J M	20 319 7 908	5 865 7 908	2 300 2 656	2 819	3 007	4 545 6 064	1 233 1 885	236 781	310 422	4
658	Made-up textile articles, n.e.s.	J M	10 517 1 633	1 728 1 633	726 864	1 465	1 441	3 328 2 610	735 819	406 485	139 177	549
659	Floor coverings, etc.	J M	35 836 3 470	3 751 3 470	1 268 1 025	654	8 604	18 507 20 634	1 010 1 561	337 626	1 502 1 455	203
661	Lime, cement, building materials	J M	256 149 174 359	78 084 174 359	39 998 71 737	27 083	9 879	92 497 251 597	2 292 5 213	5 784 18 669	404 1 585	128
662	Clay and refractory construction materials	J M	212 012 65 903	49 824 65 903	16 677 39 081	90 478	23 959	12 164 30 229	9 907 12 189	4 386 4 783	2 172 8 852	2 445
663	Mineral manufactures, n.e.s.	J M	129 171 73 380	34 920 73 380	12 699 24 718	8 799	28 845	28 604 74 332	8 069 11 862	2 432 2 673	4 802 11 728	1
664	Glass	J M	116 539 32 803	25 587 32 803	16 978 26 724	15 703	10 651	40 200 55 143	4 563 6 145	331 338	2 526 1 865	
665	Glassware	J M	87 698 30 912	24 195 30 912	17 458 15 846	15 693	11 109	15 087 24 246	3 050 5 444	884 1 338	221 631	1
666	Pottery	J M	10 106 3 749	3 366 3 749	1 002 1 366	3 484	596	458 594	978 1 811	181 199	17 53	24
667	Pearls, precious and semi-precious stones	J M	3 2	3 2								
671	Pig etc. iron, ferro-alloys	J M	99 286 53 847	52 411 53 847	33 365 38 012	1 414	2 703	1 841 2 304	1 287 1 763	2 27	5	6 258
672	Ingots, primary forms, of iron or steel	J M	598 203 153 566	146 154 153 566	130 752 110 371	62 689	84 813	162 888 119 894	5 837 15 006	18 166	5	5 047
673	Iron and steel bars, rods, angles, etc.	J M	622 463 112 981	126 953 112 981	107 263 106 614	153 662	37 605	159 505 119 272	32 187 37 524	2 648 1 383	2 640 3 700	
674	Iron and steel universals, plates, sheets	J M	760 286 170 924	169 384 170 924	124 805 106 004	71 572	83 341	275 738 268 675	23 999 29 842	461 638	10 985 12 396	1
675	Hoop and strip, of iron or steel	J M	123 558 50 401	43 956 50 401	26 260 23 489	4 560	5 758	39 491 34 979	2 566 3 166	38 121	646 449	283
676	Rails and railway track material	J M	28 501 8 387	6 665 8 387	7 121 8 234	2	4 734	3 043 5 037	6 834 1 047	102 15	1 234	
677	Iron and steel wire, excluding wire rod	J M	46 094 17 207	15 360 17 207	5 833 5 397	5 223	2 646	15 192 15 932	1 684 1 841	38 139	118 100	
678	Tubes, pipes, fittings, of iron and steel	J M	205 234 103 498	64 077 103 498	37 402 34 308	48 545	21 783	20 404 17 981	10 863 11 005	450 319	1 707 2 626	3
679	Iron and steel castings, rough forgings	J M	15 976 5 689	4 982 5 689	3 888 3 532	1 594	2 513	504 997	1 123 1 168	16 7	1 297 1 054	59
681	Silver and platinum group metals	J M	91 32	18 32	25 17		6	34 43	7 67		1	
682	Copper excluding cement copper	J M	80 565 19 748	19 254 19 748	9 912 12 659	5 019	2 304	38 601 42 674	4 404 4 474	113 133	568 575	390
683	Nickel	J M	3 617 848	691 848	637 410	23	389	25 23	1 783 1 061	11 12	1	58
684	Aluminium	J M	135 963 37 635	31 291 37 635	21 425 24 443	13 144	34 115	16 899 16 382	9 537 17 427	244 403	1 283 1 341	8 025
685	Lead	J M	20 879 4 559	3 723 4 559	4 251 3 909	207	975	3 951 4 897	7 345 12 567	358 624	69 143	
686	Zinc	J M	29 281 6 144	4 271 6 144	4 671 5 635	447	10 802	8 425 12 335	643 1 593	21 21	1 35	
687	Tin	J M	4 510 168	368 168	138 24	46	131	46 21	3 740 120	1	40 22	
688	Uranium, thorium and alloys	J M										
689	Miscellaneous non-ferrous base metals	J M	2 320 260	130 260	390 968	565	1 004	76 93	153 135	2 7		

Value in 1000 ECU

Valeurs en 1000 ECU

SITC CTIC Rev. 2	Products - Produits	1982	EUR 10	Deutsch- land	France	Italia	Nederland	Belg.-Lux	United Kingdom	Ireland	Danmark	Ελλάδα
634	Placages, bois artificiels, etc., n.d.a.	J M	54 009	15 368 16 307	10 865 12 674	6 539	3 067	13 580 20 576	3 050 4 523	160 255	1 255 3 545	125
635	Articles manufacturés en bois, n.d.a.	J M	36 621	6 869 10 710	3 823 4 567	10 039	5 478	2 292 4 765	2 054 3 456	650 907	5 401 9 393	15
641	Papiers et cartons	J M	299 983	105 971 110 898	55 994 59 482	35 139	45 989	31 094 28 293	18 329 25 790	1 625 1 560	5 842 6 865	
642	Articles en papier ou carton	J M	143 894	51 718 52 377	21 832 22 078	8 895	24 554	21 892 25 077	11 457 13 319	2 332 3 002	1 158 1 167	56
651	Fils de matières textiles	J M	318 658	75 795 81 782	65 187 65 272	58 918	34 640	36 534 42 232	17 877 20 727	7 864 7 862	2 086 2 255	19 757
652	Tissus de coton, sauf tissus spéciaux	J M	127 878	36 464 37 887	29 492 28 527	20 208	15 096	12 727 16 641	5 675 7 722	4 075 6 788	757 630	3 384
653	Tissus synthét. ou artif., sauf spéciaux	J M	149 555	45 526 41 288	23 896 19 692	27 155	11 097	25 748 25 529	8 483 7 020	5 446 5 467	1 493 1 417	711
654	Autres tissus, sauf tissus spéciaux	J M	53 159	5 936 9 896	6 756 9 927	26 029	2 005	4 322 4 776	6 836 9 124	572 1 126	235 289	468
655	Étoffes de bonneterie	J M	58 853	17 578 18 341	6 468 6 013	19 486	6 235	4 688 5 245	3 213 4 617	101 206	821 747	263
656	Tulles, dentelles, broderies, etc.	J M	16 212	3 748 4 049	5 591 5 642	1 913	1 884	1 038 1 331	1 332 1 307	367 429	28 63	311
657	Tissus spéciaux, articles assimilés	J M	93 965	28 062 35 881	10 298 11 836	17 631	13 094	16 627 18 887	6 093 7 738	1 206 1 873	914 1 133	40
658	Articles en matières textiles, n.d.a.	J M	47 348	8 879 10 519	5 743 5 917	7 834	4 416	9 465 10 350	4 173 5 678	2 619 3 283	1 091 1 522	3 128
659	Couvre-parquets, tapis, etc.	J M	100 669	14 091 13 582	3 631 3 178	1 920	19 270	48 383 51 810	6 602 7 092	1 460 2 654	4 451 4 360	861
661	Chaux, ciments, matér. construct. fabriqués	J M	31 880	5 231 10 662	5 330 7 780	10 758	1 851	6 979 15 634	1 120 2 436	373 976	180 611	58
662	Matériaux de construct. en prod. céramiques	J M	85 803	24 535 29 425	8 766 12 989	36 906	6 025	3 049 6 410	3 469 3 756	1 446 1 489	564 864	1 043
663	Articles minéraux manufacturés, n.d.a.	J M	67 916	23 163 29 194	8 812 12 978	4 961	7 509	10 824 12 883	9 776 11 088	774 628	2 093 2 117	4
664	Verre	J M	79 385	18 197 23 451	12 270 18 643	14 651	5 719	20 868 29 062	5 180 6 601	1 021 1 345	1 479 1 589	
665	Ouvrages en verre	J M	62 793	14 506 19 000	21 522 18 918	9 314	4 382	7 528 10 332	3 970 4 412	1 180 1 342	386 483	5
666	Poterie	J M	29 802	11 699 15 498	3 485 3 920	6 507	1 968	2 038 3 035	3 321 5 546	321 503	379 980	84
667	Pierres gemmes et perles fines	J M	122 679	9 866 4 129	1 099 1 681	1 142	4 094	53 202 76 014	53 270 93 910	4	2 18	
671	Fontes, grenailles, poudres, ferro-alliages	J M	46 192	13 363 15 372	18 299 17 987	2 164	1 401	1 621 2 115	1 199 1 585	16 15	7	8 122
672	Lingots et formes prim. en fer ou acier	J M	188 599	49 392 57 976	44 603 42 811	19 474	22 645	47 210 36 751	3 816 10 105	6 81	4	1 449
673	Barres et profilés, en fer ou en acier	J M	239 614	56 341 55 417	42 725 49 722	55 789	13 899	56 314 43 968	12 845 15 364	854 592	847 1 452	
674	Larges plats et tôles, en fer ou en acier	J M	342 333	79 764 87 584	58 618 58 266	34 154	35 955	115 173 116 756	15 214 21 259	286 456	3 168 4 485	1
675	Fouillards en fer ou en acier	J M	64 658	27 156 32 442	14 304 15 772	1 920	2 164	16 874 15 939	1 728 2 650	20 90	353 262	139
676	Rails et autres éléments de voies ferrées	J M	6 526	2 191 3 066	1 957 3 342	5	542	840 1 602	987 265	4 7	128	
677	Fils de fer ou d'acier	J M	30 822	10 297 11 778	5 479 5 352	3 188	1 415	8 685 9 559	1 592 1 823	87 94	79 108	
678	Tuyaux, accessoires, en fonte, fer, acier	J M	163 054	56 457 90 681	29 787 30 645	36 567	14 099	11 741 11 361	12 506 11 899	399 348	1 483 2 654	15
679	Ouvrages bruts, en fonte, fer, acier	J M	17 420	6 471 7 771	3 964 4 124	1 430	1 666	527 968	2 195 2 111	103 100	991 885	73
681	Argent, platine, métaux de la mine platine	J M	38 533	5 072 8 219	7 346 3 576	1 769	1 426	9 253 11 179	13 468 24 921	10 271	189 30	
682	Cuivre	J M	156 805	44 159 46 624	19 421 23 922	10 585	5 925	64 030 71 241	10 629 10 418	507 334	840 786	709
683	Nickel	J M	26 137	5 206 6 331	4 427 3 101	195	2 178	323 336	13 562 9 174	211 257	1	35
684	Aluminium	J M	229 476	60 372 72 243	37 145 44 031	20 594	50 939	29 468 28 558	17 172 27 854	506 786	3 273 3 460	10 007
685	Plomb	J M	18 173	3 518 4 443	2 875 2 531	225	898	4 275 4 580	6 010 8 905	222 367	150 308	
686	Zinc	J M	26 481	3 826 5 452	4 569 5 348	384	9 223	7 816 11 072	647 1 502	12 17	4 13	
687	Étain	J M	65 465	4 797 1 917	1 948 289	678	1 667	595 146	55 455 1 216	10	315 174	
688	Uranium, thorium et alliages	J M	31	24 16	1				7 2			
689	Autres métaux communs non ferreux	J M	6 359	366 674	1 654 2 823	1 287	2 037	391 332	623 1 269		1 5	

EC TRADE
by SITC groups

export
INTRA (EUR 10)

Quantity in 1000 kg

Quantités en 1000 kg

SITC CITC Rev. 2	Products - Produits	1982	EUR 10	Deutsch- land	France	Italia	Nederland	Belg.-Lux	United Kingdom	Ireland	Danmark	Ελλάδα
691	Metal structures and parts	J M	48 347	14 586 16 688	7 571 11 155	5 386	10 093	5 492 10 438	3 333 4 346	765 677	1 104 1 435	17
692	Metal containers, for storage, transport	J M	29 024	7 961 8 552	3 644 3 862	1 838	3 294	8 343 11 240	3 295 4 684	100 258	542 725	7
693	Wire products and fencing grills	J M	35 377	10 499 10 404	3 621 4 358	7 280	2 607	9 784 13 469	1 150 926	378 537	58 76	
694	Nails, bolts, nuts, screws, etc.	J M	27 077	7 190 7 062	2 117 2 417	9 447	3 585	2 840 3 327	831 1 238	309 340	758 644	
695	Tools for use in the hand or in machines	J M	7 306	3 114 3 929	896 938	989	754	456 500	696 1 092	236 252	164 135	1
696	Cutlery	J M	1 254	423 593	269 123	209	84	12 24	193 178	18 4	3 5	43
697	Household equipment of base metal, n.e.s.	J M	16 915	4 208 4 725	2 774 2 586	6 283	1 115	985 1 411	692 899	201 266	577 373	80
699	Manufactures of base metal, n.e.s.	J M	64 962	19 815 21 013	10 285 10 420	13 737	6 175	7 473 8 287	3 978 6 439	1 937 2 152	1 441 1 123	121
711	Steam boilers and auxiliary plant	J M	1 514	377 1 111	550 168	59	181	50 473	148 154	14	149 104	
712	Steam engines, turbines	J M	487	129 98	34 243	203	29	22 6	70 15			
713	Internal combustion piston engines	J M	29 920	11 718 13 622	7 833 7 801	4 003	1 364	542 519	4 146 6 291	57 213	257 235	
714	Reaction engines, gas turbines	J M	462	44 57	39 113	34	42	11 4	284 330	1 14	7 3	
716	Rotating electric plant, parts	J M	9 979	3 598 4 024	2 484 2 392	1 674	295	377 236	1 198 1 967	104 90	249 284	
718	Other power generating machinery	J M	1 271	598 705	240 198	93	60	80 81	112 143	15 23	73 134	
721	Agricultural machinery, excluding tractors	J M	25 534	8 907 9 344	2 639 4 788	4 524	3 671	2 713 1 960	1 242 2 287	200 389	1 638 1 868	
722	Tractors, excluding for semi-trailor	J M	13 916	5 149 6 963	2 581 3 964	2 893	240	192 624	2 730 4 113	51 231	37 82	43
723	Civil engineering equipment	J M	30 621	9 221 12 480	5 399 5 969	1 682	2 593	5 241 5 629	5 582 6 443	674 1 207	229 247	
724	Textile and leather machinery, n.e.s.	J M	7 966	2 770 3 231	971 888	2 039	500	645 990	850 743	114 59	73 66	4
725	Paper and pulp mill machinery	J M	2 723	1 419 1 162	173 566	365	391	173 244	142 436	45 21	15 68	
726	Printing and bookbinding machinery	J M	3 599	1 874 2 277	380 640	306	383	170 121	382 770	34 15	70 43	
727	Food processing machinery, non-domestic	J M	2 024	501 664	203 139	395	406	72 182	216 306	31 108	198 241	2
728	Other specialized machinery	J M	19 762	6 548 10 501	1 982 2 344	3 889	2 253	1 462 1 526	1 928 2 435	207 322	1 490 741	3
736	Machine-tools for working metal	J M	11 487	4 583 3 940	1 355 1 331	2 242	690	1 118 1 150	1 240 934	89 99	170 218	
737	Metalworking machinery, n.e.s.	J M	17 051	6 074 6 419	1 953 925	2 135	4 228	1 615 3 298	989 1 138	12 83	45 84	
741	Heating and cooling equipment	J M	17 425	3 763 4 815	2 050 3 323	6 299	1 622	1 370 1 683	1 037 1 615	210 231	1 071 933	3
742	Pumps for liquids etc.	J M	6 148	2 085 2 750	942 970	960	509	261 415	498 957	202 343	691 874	
743	Pumps, n.e.s.; fans; centrifuges, etc.	J M	15 350	5 083 6 021	2 487 2 081	3 570	969	858 1 012	1 299 1 593	207 260	876 838	1
744	Mechanical handling equipment	J M	25 839	7 922 10 540	4 340 4 812	3 369	3 620	2 554 2 732	3 013 3 996	254 574	767 884	
745	Non-electrical machinery, tools, etc.	J M	6 855	2 769 3 450	494 577	1 279	569	337 416	489 695	196 272	722 851	
749	Non-electrical machinery, parts, etc., n.e.s.	J M	32 248	12 874 16 309	6 083 7 160	5 412	2 746	1 310 1 425	3 037 3 796	127 108	657 716	2
751	Office machines	J M	3 058	1 181 1 278	209 357	186	808	43 43	450 1 078	35 34	146 102	
752	ADP machines and units thereof	J M	3 341	665 1 026	349 285	866	181	117 139	775 911	358 427	30 55	
759	Office and ADP machine parts and access.	J M	2 786	796 716	204 222	222	527	122 125	734 673	125 250	56 30	
761	Television receivers	J M	4 233	2 272 2 619	38 3	637		831 725	246 775	93 11	116 111	
762	Radio broadcast receivers	J M	1 366	476 378	243 152	74		344 231	69 110	120 43	35 12	5
763	Sound recorders, phonographs	J M	981	342 333	35 52	83	1	382 267	110 92	15 25	13 19	
764	Telecomm. equipment, parts, acc., n.e.s.	J M	7 495	1 593 1 814	557 599	1 182	1 124	1 684 1 859	641 822	178 186	516 466	20
771	Electric power machinery, n.e.s.	J M	5 956	1 743 2 201	1 287 894	538	776	1 067 913	289 358	133 110	47 94	76

export
INTRA (EUR 10)

COMMERCE DE LA CE
par groupes de la CTCI

Value in 1000 ECU

Valeurs en 1000 ECU

SITC CTIC Rev. 2	Products - Produits	1982	EUR 10	Deutsch- land	France	Italia	Nederland	Belg.-Lux	United Kingdom	Ireland	Danmark	Ελλάδα
691	Constructions métalliques et parties	J M	65 693	22 051 26 342	8 732 12 151	7 282	11 201	7 071 12 041	6 098 8 238	930 862	2 295 3 216	33
692	Réservoirs, fûts etc., en métal	J M	46 797	13 516 16 731	6 298 8 213	3 144	5 310	10 318 13 942	6 983 9 663	185 575	1 021 1 352	22
693	Ouvrages en fils métalliques, grillages	J M	32 703	10 620 11 108	4 409 4 950	4 628	1 820	8 131 10 377	2 059 1 558	927 654	109 114	
694	Clouterie et boulonnerie	J M	46 675	17 647 19 323	4 472 5 212	12 788	4 520	3 187 3 563	2 751 3 796	550 782	760 756	
695	Outils à main et pour machines	J M	80 454	32 758 43 819	9 188 10 257	10 398	11 333	5 486 4 501	8 239 12 234	1 736 2 289	1 158 1 184	158
696	Coutellerie	J M	16 713	7 340 10 609	2 334 1 840	1 744	1 943	163 201	2 611 2 050	59 48	42 61	477
697	Articles métalliques pour usage domestiq.	J M	64 731	21 279 25 895	10 424 10 960	19 252	4 635	3 366 4 609	2 792 3 573	877 1 097	1 685 1 323	421
699	Articles manufact. en mét. communs, n.d.a.	J M	177 539	66 410 78 158	28 878 29 453	31 919	15 548	12 703 16 146	13 358 20 390	4 623 6 166	3 623 3 551	477
711	Chaudières et leurs appareils auxiliaires	J M	7 219	2 209 4 452	2 234 1 044	226	679	408 823	819 867	86	644 424	
712	Machine à vapeur, locomob., turb. à vapeur	J M	8 829	2 968 2 390	827 3 777	2 581	701	694 105	1 058 546			
713	Moteurs à pistons	J M	187 500	71 353 75 398	46 434 45 959	24 695	8 286	3 982 3 692	29 586 41 262	448 660	2 715 3 367	1
714	Propulseurs à réaction, turbines à gaz	J M	86 214	21 937 16 230	1 326 3 263	5 330	2 470	5 093 1 730	49 393 44 843	212 973	214 189	239
716	Machine et appareils élect. rotatifs	J M	61 733	26 390 30 736	13 517 12 943	7 679	1 958	2 688 2 545	6 715 8 522	1 238 1 358	1 548 1 878	
718	Autres moteurs et machines motrices	J M	32 985	5 168 6 978	1 474 2 552	726	409	23 254 23 846	888 2 838	136 71	930 1 681	
721	Machines agricoles, sauf tracteurs	J M	90 999	32 313 36 224	8 882 15 906	16 584	11 840	10 990 8 599	5 854 11 323	569 1 576	3 967 5 179	
722	Tracteurs, sauf pour semi-remorques	J M	49 586	19 978 28 394	8 843 13 879	9 198	558	692 2 328	9 986 13 582	92 820	87 293	152
723	Matériel de génie civil et construction	J M	102 507	29 958 46 597	18 336 21 053	4 879	8 065	17 939 20 018	21 282 26 578	1 433 3 258	615 527	
724	Machines pour indust. textile, cuirs, peaux	J M	78 267	35 455 41 831	8 933 7 732	14 217	4 455	4 218 5 940	9 840 9 254	319 353	746 891	84
725	Machines pour la fabrication de papier	J M	23 452	13 437 10 964	2 079 3 254	3 074	1 324	918 951	2 332 2 339	87 218	201 613	
726	Machines p. imprimerie, brochage, reliure	J M	41 044	24 013 29 202	5 084 6 649	2 751	2 776	788 1 342	4 881 10 986	163 178	588 729	
727	Mach. indust. aliment. sf appareils ménagers	J M	19 124	4 871 8 503	1 735 1 454	3 456	4 504	498 1 066	2 494 2 633	248 844	1 293 2 886	25
728	Aut. mach. appar. spécialisés p. industries	J M	146 468	62 445 99 062	13 960 22 769	22 370	14 188	7 976 7 517	18 796 20 120	1 252 2 249	5 366 5 491	115
736	Machines-outils pour travail métaux	J M	115 579	52 306 48 539	9 676 9 305	27 460	5 045	7 116 7 631	12 514 9 293	446 643	1 015 1 211	1
737	Autres machines pour travail métaux	J M	45 049	15 187 20 410	7 710 5 036	11 916	3 052	2 473 4 485	4 226 5 491	136 271	348 680	1
741	Machines appar. p. chauffage, réfrigération	J M	102 601	26 904 35 532	12 718 20 190	26 806	10 702	7 173 8 052	8 644 13 624	1 826 2 329	7 810 5 664	18
742	Pompes pour liquides	J M	68 147	32 072 38 422	9 326 11 172	6 928	4 778	2 301 3 083	6 715 10 837	1 335 2 556	4 692 5 646	
743	Aut. pompes, ventilat., centrifugeuses, etc.	J M	104 850	38 375 50 841	14 986 15 552	17 709	9 072	5 930 9 253	13 112 17 220	1 209 1 651	4 439 4 612	18
744	Équipement mécanique de manutention	J M	104 742	40 270 56 002	15 540 20 836	11 256	14 382	6 384 7 544	12 201 17 945	1 000 1 853	3 708 3 431	1
745	Aut. machines, appareils et outils non élect.	J M	86 564	41 590 48 647	5 026 5 286	14 642	7 669	3 620 3 674	8 725 11 534	809 1 397	4 479 6 449	4
749	Parties et accessoires de machines, n.d.a.	J M	234 867	97 565 129 877	38 356 48 334	35 756	19 327	10 887 11 565	25 530 31 992	839 1 545	6 597 7 790	10
751	Machines et appareils de bureau	J M	62 806	24 275 29 994	2 788 5 395	4 892	18 678	1 282 1 306	7 902 23 012	842 696	2 147 1 655	
752	Mach. automat. p. traitement informatique	J M	213 832	43 245 71 303	22 825 23 492	45 143	17 088	5 248 8 674	52 280 58 843	26 461 36 583	1 538 1 903	4
759	Parties et accessoires pour mach. 751+752	J M	183 725	59 014 62 860	34 724 24 424	12 251	22 439	7 754 6 957	36 521 38 061	8 646 15 155	2 309 1 416	67
761	Récepteurs de télévision	J M	53 490	29 091 35 572	227 103	7 253		11 062 9 454	3 543 6 887	589 122	1 725 1 664	
762	Récepteurs de radiodiffusion	J M	26 124	9 215 9 590	5 098 4 468	945		7 734 4 872	1 226 1 788	900 293	973 364	33
763	Phonographes, machines à dicter, etc.	J M	22 947	9 910 11 883	471 1 659	1 330	37	7 026 6 277	3 359 3 335	316 537	498 520	
764	Appareils de télécommunication, n.d.a.	J M	146 662	46 379 56 876	13 250 14 260	14 435	26 087	19 829 21 107	13 659 19 442	5 150 5 597	7 200 7 250	673
771	Mach. p. production et transformation d'élect.	J M	33 360	13 572 16 244	4 995 4 325	2 578	4 682	3 695 4 353	2 174 3 171	881 1 043	668 1 041	135

Quantity in 1000 kg

Quantités en 1000 kg

SITC CITC Rev. 2	Products - Produits	1982	EUR 10	Deutsch- land	France	Italia	Nederland	Belg.-Lux	United Kingdom	Ireland	Danmark	Ελλάδα
772	Switchgear etc and parts n.e.s.	J M	8 072	3 319 3 542	2 112 2 132	820	626	378 425	541 614	135 207	89 73	62
773	Electrical distributing machinery	J M	14 866	5 465 5 762	2 234 2 093	2 941	48	1 914 2 901	1 687 1 632	455 542	31 57	91
774	Electro-medical and radiological app.	J M	491	125 187	65 76	76	125	35 39	29 40	21 34	15 18	
775	Domestic equipment, n.e.s.	J M	46 050	13 651 13 523	4 423 6 856	21 477	1 804	947 1 199	1 530 1 807	781 659	1 432 1 665	5
776	Transistors, valves, tubes, etc.	J M	6 157	2 745 2 328	1 376 1 962	1 396	3	52 33	567 2 268	14 22	4 4	
778	Other electrical machinery n.e.s.	J M	35 653	11 676 11 942	8 797 9 182	3 643	2 094	5 279 4 978	3 311 4 403	326 347	439 479	88
781	Passenger motor vehicles, excluding buses	J M	275 557	123 285 141 693	51 403 46 636	28 170	6 366	58 314 70 689	6 388 12 747	1 200 2 757	431 509	
782	Lorries, special motor vehicles, n.e.s.	J M	51 066	24 825 26 364	6 531 8 305	4 916	3 664	8 515 10 443	2 320 4 110	96 313	194 283	5
783	Road motor vehicles, n.e.s.	J M	10 638	3 243 4 737	782 830	913	4 330	1 019 2 535	281 449	28 5	42 22	
784	Motor vehicle parts and accessories, n.e.s.	J M	141 716	48 250 51 824	31 326 34 646	20 694	7 632	15 509 14 508	16 073 21 336	443 546	1 788 1 971	1
785	Motor and other cycles etc.	J M	6 266	1 442 2 160	800 1 454	2 567	796	237 387	387 871	10 30	27 37	
786	Vehicles n.e.s. not motorized trailers	J M	22 157	8 878 10 978	3 340 3 589	715	2 557	3 686 4 707	1 828 3 191	376 674	765 809	12
791	Railway vehicles and associated equipment	J M	8 509	3 477 3 328	2 049 2 686	157	497	265 408	2 061 1 361		3 4	
792	Aircraft and associated equipment	J M	794	655 669	48 242	57	5	28 48			1 88	
793	Ships and boats	J M	14 427	330 11 991	1 083 3 152	90	3 961	263 1 931	8 593 7 114	5 547	95 468	7
812	Sanitary, heating, lighting apparatus	J M	29 197	6 060 5 440	3 704 4 375	7 892	3 267	4 957 6 538	1 278 1 329	1 010 974	1 029 909	
821	Furniture and parts thereof	J M	80 674	27 050 29 142	6 533 6 777	20 824	6 588	11 724 14 006	2 998 3 694	992 1 569	3 965 3 812	
831	Travel goods, handbags and similar	J M	1 930	288 368	191 171	887	271	106 145	65 127	20 38	101 163	1
842	Men's outerwear not knitted	J M	5 722	709 573	689 773	1 459	554	1 477 1 705	280 488	116 197	25 20	413
843	Women's outerwear not knitted	J M	4 322	894 579	648 325	905	433	395 434	270 503	155 167	49 25	573
844	Garments under, not knitted	J M	568	163 116	32 24	105	93	44 46	66 87	7 15	6 5	52
845	Outerwear, knitted, not elastic	J M	6 407	566 358	507 229	3 863	307	189 157	305 363	56 96	102 101	512
846	Garments under, knitted or crocheted	J M	3 788	415 452	300 293	1 306	290	109 144	139 266	229 196	28 30	972
847	Textile clothing accessories, n.e.s.	J M	1 408	149 162	115 80	826	131	71 63	65 143	10 15	10 1	31
848	Headgear, non-textile clothing access.	J M	1 575	216 230	182 309	399	264	216 373	225 243	17 42	10 8	46
851	Footwear	J M	17 656	787 569	1 984 1 359	13 289	715	218 269	305 370	70 99	183 180	105
871	Optical instruments and apparatus	J M	80	33 56	16 18	4	9	4 46	14 14		1	
872	Medical instruments and appliances	J M	3 019	522 404	219 224	217	127	323 353	382 507	1 078 1 190	151 184	
873	Meters and counters, n.e.s.	J M	343	156 209	43 61	22	32	40 44	47 33		3 4	
874	Measuring, checking, controlling instrum.	J M	4 052	1 208 1 432	536 574	735	498	286 376	620 767	32 32	136 145	1
881	Photographic apparatus and equipment	J M	1 199	454 634	41 61	221	136	41 51	145 199	44 51	117 92	
882	Photographic and cinematographic supplies	J M	12 988	2 784 3 131	2 764 3 122	440	1 577	3 888 3 400	1 467 2 260	23 71	45 34	
883	Developed cinematographic film	J M	81	4 9	4 6	14	4	2 4	35 28	10 9	8 4	
884	Optical goods, n.e.s.	J M	224	48 59	87 63	37	8	5 4	26 21	12 28	1 2	
885	Watches and clocks	J M	693	375 479	99 112	84	33	27 32	23 42	46 46	6 5	
892	Printed matter	J M	60 263	24 544 12 551	5 131 4 858	12 072	6 683	7 609 8 213	3 199 3 169	404 550	587 533	34
893	Articles of plastic, n.e.s.	J M	70 327	18 908 21 308	8 244 9 940	13 382	11 097	9 092 10 575	5 718 7 385	1 832 2 224	1 955 2 223	99
894	Toys, games and sporting goods	J M	11 182	2 642 3 477	1 728 2 875	3 013	1 275	604 1 074	1 411 2 114	411 647	86 174	12

export
INTRA (EUR 10)

COMMERCE DE LA CE
par groupes de la CTCI

Value in 1000 ECU

Valeurs en 1000 ECU

SITC CTIC Rev. 2	Products - Produits	1982	EUR 10	Deutsch- land	France	Italia	Nederland	Belg.-Lux	United Kingdom	Ireland	Danmark	Ελλάδα
772	Appareils pour coupure, connexion, etc.	J	173 157	78 159	33 731	13 262	15 276	12 321	14 968	2 738	2 094	608
		M		92 124	36 084			13 107	17 861	4 207	1 720	
773	Équipement pour distribution d'électricité	J	52 285	20 027	7 616	8 030	168	6 049	7 271	2 414	187	523
		M		23 424	7 033			8 433	7 148	2 614	321	
774	Appar. électricité médicale et de radiologie	J	26 335	9 417	3 206	2 419	4 733	1 061	3 280	1 107	1 101	11
		M		12 195	4 448			1 811	2 987	1 726	1 896	
775	Machines et appareils à usage domestique	J	182 924	62 324	22 940	63 378	10 924	4 265	8 637	5 926	4 512	18
		M		70 720	33 266			5 432	12 438	5 783	5 610	
776	Lampes et tubes électroniques, etc.	J	109 071	42 477	28 303	12 705	264	822	20 767	3 360	181	192
		M		53 407	34 260			1 238	33 251	5 049	175	
778	Autres machines et appar. élect., n.d.a.	J	200 559	72 248	42 993	18 960	14 618	27 291	20 969	975	2 209	296
		M		88 368	44 919			30 100	31 929	1 502	2 431	
781	Automobiles pour personnes sauf bus	J	1 310 641	637 063	233 149	100 585	27 907	273 525	29 864	6 392	2 156	
		M		782 110	228 110			329 524	57 484	15 715	2 691	
782	Automobiles p. march. et usages spéciaux	J	201 460	100 363	24 178	18 451	13 932	34 342	9 509	355	312	18
		M		103 206	35 730			43 377	17 914	1 446	275	
783	Véhicules automobiles routiers, n.d.a.	J	53 641	18 135	2 417	3 406	23 367	4 881	1 215	81	139	
		M		30 099	3 033			16 028	1 297	16	36	
784	Parties véhicules automobiles routiers	J	498 748	189 274	117 418	58 137	18 621	37 261	72 727	1 810	3 498	2
		M		202 176	134 433			33 486	97 692	2 426	4 164	
785	Motocycles, vélocipèdes avec ou sans moteur	J	34 848	8 271	4 447	12 870	4 642	1 609	2 652	51	306	
		M		12 945	9 507			3 028	5 739	202	322	
786	Véhicules non motorisés, remorques	J	51 600	22 831	7 189	1 551	5 428	8 150	4 018	728	1 679	26
		M		32 083	9 515			11 282	7 815	1 773	1 924	
791	Véhicules et matériel pour chemins de fer	J	20 678	10 736	5 818	429	1 240	1 506	939		10	
		M		18 046	7 059			3 421	1 214	16	25	
792	Appareils de navigation aérienne	J	288 660	235 808	6 321	37 452	1 119	7 610		46	273	31
		M		376 200	67 705			12 741		406	2 572	
793	Bateaux	J	29 900	583	7 255	1 035	16 180	692	3 152	45	910	48
		M		20 321	13 501			1 070	23 865	579	3 463	
812	App. sanit. hygiénique, chauffage, éclairage	J	70 722	19 446	9 838	16 776	8 310	8 970	3 660	1 671	2 051	
		M		20 080	11 857			11 415	5 276	1 901	2 151	
821	Meubles et leurs parties et pièces	J	245 504	66 016	20 268	78 735	18 538	34 406	12 033	2 425	13 082	1
		M		82 018	21 888			40 753	13 531	3 475	13 041	
831	Articles voyage, sacs à main et similaire	J	28 031	2 831	1 953	19 122	1 932	975	755	176	264	23
		M		3 828	2 445			1 458	1 237	399	381	
842	Vêtements dessus hommes, sauf bonneterie	J	114 613	20 139	12 791	36 888	8 838	22 755	6 721	1 999	473	4 009
		M		13 587	10 366			25 499	9 733	3 279	357	
843	Vêtements dessus femmes, sauf bonneterie	J	150 023	37 764	35 318	35 785	10 443	10 784	9 219	3 325	1 266	6 119
		M		17 606	14 420			10 525	14 834	3 523	606	
844	Sous-vêtements, sauf bonneterie	J	12 800	3 503	1 312	3 043	1 619	1 049	1 320	198	110	646
		M		3 064	1 102			1 027	2 331	380	58	
845	Vêtements dessus bonneterie non élast.	J	183 507	25 223	20 578	103 926	6 733	5 231	10 567	812	2 595	7 842
		M		10 591	7 960			3 962	11 650	1 822	2 772	
846	Sous-vêtements de bonneterie	J	60 743	8 709	11 362	16 664	4 429	2 448	3 432	2 921	835	9 943
		M		10 377	10 485			2 868	7 519	2 680	690	
847	Accessoires du vêtement en textile, n.d.a.	J	28 703	3 735	3 514	16 771	1 990	1 169	1 056	189	124	155
		M		3 682	2 471			1 081	2 345	302	26	
848	Vêtements en mat. n. textile; coiffures	J	34 036	5 222	4 547	12 682	4 064	2 744	2 946	237	219	1 375
		M		6 203	4 208			2 313	3 554	540	380	
851	Chaussures	J	219 126	13 329	24 131	162 336	7 039	1 947	5 070	1 595	2 449	1 230
		M		8 042	17 026			2 394	5 821	1 867	2 251	
871	Appareils et instruments d'optique	J	7 203	4 229	536	81	1 372	106	787	3	89	
		M		10 322	708			620	1 839	33	56	
872	Instruments et appareils médico-chirurg.	J	45 086	11 555	4 577	3 332	4 806	4 665	6 546	7 851	1 752	2
		M		13 821	4 952			6 004	9 667	11 010	1 983	
873	Compteurs et instruments de mesure	J	7 148	3 798	1 183	320	571	505	734	6	29	2
		M		5 164	1 141			681	611	22	65	
874	Instruments de mesure, vérification, etc.	J	180 143	60 166	23 557	15 805	25 205	6 347	39 295	2 759	6 981	28
		M		78 072	27 692			7 130	45 647	3 454	7 751	
881	Appareils et équipement photographiques	J	30 231	12 437	1 538	3 033	4 323	998	5 325	537	2 040	
		M		18 814	2 185			1 289	8 526	775	1 871	
882	Produits photo- et cinématographiques	J	132 013	23 435	26 697	6 332	14 577	36 634	23 368	339	625	6
		M		29 247	29 387			30 167	29 967	1 844	423	
883	Films cinéma, impressionnés et développés	J	3 173	182	333	623	148	121	1 173	296	297	
		M		397	400			68	1 511	172	172	
884	Éléments d'optique; artic. de lunetterie	J	22 074	8 457	6 758	3 037	526	555	1 488	1 120	133	
		M		12 330	5 526			430	1 272	1 722	144	
885	Horlogerie	J	24 053	11 542	5 009	1 945	1 543	1 267	2 247	383	117	
		M		14 893	6 076			1 405	3 329	428	185	
892	Imprimés	J	157 848	52 554	18 411	27 440	20 508	20 768	13 250	1 786	3 055	76
		M		37 615	17 136			23 421	16 680	2 630	2 901	
893	Ouvrages, n.d.a., en matières plastiques	J	191 734	63 596	24 793	29 111	27 495	20 725	15 154	4 036	6 552	272
		M		75 535	30 651			26 137	21 325	5 250	7 225	
894	Voitures d'enfants, articles de sport, jouets	J	66 990	16 335	11 106	14 300	6 227	3 920	11 239	3 229	519	115
		M		23 823	14 245			6 757	17 171	5 493	984	

Quantity in 1000 kg

Quantités en 1000 kg

SITC CITC Rev. 2	Products - Produits	1982	EUR 10	Deutsch- land	France	Italia	Nederland	Belg.-Lux	United Kingdom	Ireland	Danmark	Ἑλλάδα
895	Office and stationery supplies, n.e.s.	J M	2 876	664 809	541 521	830	268	117 113	365 536	34 65	57 56	
896	Works of art and antiques	J M	420	16 16		25	11	10 23	249 396	40 19	69 76	
897	Jewellery, goldsmiths' wares	J M	128	23 23	11 17	59	4	3 4	11 26	8 7	9 3	
898	Musical instruments and parts	J M	4 423	1 408 1 621	533 562	779	258	350 439	963 1 202	79 121	48 38	5
899	Other manufactured goods, n.e.s.	J M	6 614	1 801 1 521	636 767	1 222	672	782 898	877 1 003	394 317	217 303	13
911	Postal packages, n.e.s.	J M	61				29	1		31 38		
931	Special transactions and commodities, n.e.s.	J M	11 459	8 621 12 999		744	1 870			217 470	7 60	
941	Zoo animals, dogs, cats and the like	J M	67	4 11	6 35	11	23	2 21	13 79	6 13	2 1	
951	Firearms of war and ammunition	J M	296	59 117	51 72	177		2 2	7 16			
961	Coin excluding gold, not legal tender	J M	2						2 27			
971	Gold, non-monetary	J M	12	3 6	1		1	2 1	1	4 2	1	
972	Gold coin	J M	1	1								

**export
INTRA (EUR 10)**
**COMMERCE DE LA CE
par groupes de la CTCI**

Value in 1000 ECU

Valeurs en 1000 ECU

SITC CTIC Rev. 2	Products - Produits	1982	EUR 10	Deutsch- land	France	Italia	Nederland	Belg.-Lux	United Kingdom	Ireland	Danmark	'Ελλάδα
895	Papeterie, fournitures de bureau	J	20 450	7 508	3 987	3 542	1 142	1 254	2 208	508	300	1
		M		11 087	3 811			786	5 586	857	406	
896	Objets d'art et antiquités	J	24 047	5 898	2 065	1 711	2 368	1 401	8 907	370	1 327	
		M		4 514	3 582			1 155	14 511	448	1 129	
897	Bijouterie, joaillerie, orfèvrerie	J	31 131	7 758	2 564	11 635	1 318	2 951	3 078	1 135	406	286
		M		15 056	5 830			1 578	3 954	1 233	260	
898	Instruments de musique et accessoires	J	60 779	19 430	10 367	7 902	4 066	4 199	11 844	1 858	1 005	108
		M		27 390	7 713			5 964	18 473	2 819	544	
899	Autres articles manufacturés, n.d.a.	J	49 868	12 094	8 062	7 488	10 265	5 160	3 278	786	2 661	74
		M		15 607	9 996			6 870	4 814	1 014	3 236	
911	Colis postaux non classés ailleurs	J	2 878		912	18	1 250	15			683	
		M			766			48			794	
931	Transactions spéciales et articles n.d.a.	J	60 083	36 287		1 188	708		11 506	10 336	58	
		M		45 066					11 013	10 579	500	
941	Animaux zoo, chiens, chats, similaires	J	941	68	82	50	349	81	180	61	69	1
		M		132	154			170	319	144	43	
951	Armurerie et munitions de guerre	J	4 280	1 073	430	2 592	2	50	53		60	
		M		1 409	657			80	326		32	
961	Monnaies non en circul. sauf pièces d'or	J	333	77			35		221			
		M		78					72			
971	Or, non monétaire	J	25 105	7 234	4 879	945	2 200	6 949	1 620	179	1 099	
		M		8 822	2 846			8 358	691	174	535	
972	Monnaies d'or	J	7 326	6 853			3	470				
		M		1 661				148			11	

Quantity in 1000 kg

Quantités en 1000 kg

SITC CITC Rev. 2	Products - Produits	1982	EUR 10	Deutsch- land	France	Italia	Nederland	Belg.-Lux	United Kingdom	Ireland	Danmark	'Ελλάδα
001	Live animals	J M	17 602	2 255 3 071	496 754	2 791	1 075	100 110	222 250	10 556 4 064	100 539	7
011	Meat, fresh, chilled or frozen	J M	67 248	10 726 6 541	32 608 49 702	1 698	4 315	1 354 1 090	3 778 794	1 180 6 244	11 589 3 328	
012	Meat, salted, dried or smoked	J M	871	35 35	229 195	86	169	5 5	23 20	1	324 280	
014	Prepared or preserved meat, n.e.s.	J M	13 083	278 318	1 552 1 924	1 095	2 428	509 589	319 348	62 59	6 836 7 671	4
022	Milk and cream	J M	122 147	36 449 31 302	18 332 21 828	991	40 952	4 334 3 207	6 003 14 127	6 476 5 180	8 610 8 638	
023	Butter	J M	34 950	12 057 4 491	3 436 3 797	5	13 818	2 006 1 181	515 586	300 4 547	2 813 4 312	
024	Cheese and curd	J M	23 421	2 870 4 688	5 031 4 164	2 168	3 828	81 629	766 1 380	21 11	8 533 11 194	123
025	Birds' eggs, fresh, preserved	J M	13 564	1 694 913	2 523 2 026	40	8 859	291 56	119 55		35 97	3
034	Fish, fresh, chilled or frozen	J M	65 673	1 837 1 948	5 505 3 146	1 410	11 490	5 98	28 775 897	11 911 3 474	4 739 5 175	1
035	Fish, dried, salted or smoked	J M	1 486	124 20	230 359	88	284	2 1	233 139	38 212	428 643	59
036	Crustaceans and molluscs, fresh, frozen	J M	4 753	31 9	702 1 206	2 790	54	4 21	402 600	9 34	499 582	262
037	Fish etc., prepared or preserved	J M	3 222	676 697	280 241	154	508	4 3	289 195	81 11	1 180 1 129	50
041	Wheat and meslin, unmilled	J M	642 303	58 613 97 336	504 079 361 747			16 698	60 410 80 194		2 503 9 655	
042	Rice	J M	24 426	2 195 1 081	335 289	20 605	907	77 120	70 32		112 154	125
043	Barley, unmilled	J M	309 229	41 096 38 885	105 467 50 355		241	75 654 19 016	86 109 54 517		662 8	
044	Maize (corn), unmilled	J M	12 505	488 993	11 952 4 133		49		1		15 3	
045	Other cereals, unmilled	J M	7 752	1 389 284	5 030 6 538	19	23	11 27	1 41	1	1 279 16	
046	Meal and flour of wheat	J M	359 980	53 103 37 035	108 228 136 575	98 238	15 068	50 114 29 805	1 443 2 488		137 247	33 649
047	Other cereal meals and flours	J M	3 485	18 25	3 208 1 910	108	34	20 11	34 7		63 84	
048	Preparations of cereals, flour, starches	J M	123 114	14 009 21 808	46 090 31 085	11 071	2 361	17 091 23 923	26 926 36 261	994 1 105	3 888 5 748	684
054	Vegetables and edible roots	J M	150 967	7 551 5 224	16 790 8 473	11 411	67 878	9 993 1 829	31 367 3 250	521 9	4 634 2 809	822
056	Vegetables, roots, tubers, preserved	J M	47 251	682 636	3 030 3 643	30 375	375	393 552	1 920 1 770		227 248	10 249
057	Fruit and nuts, fresh or dried	J M	125 748	1 363 1 726	12 339 5 497	35 234	2 523	561 117	103 419		1 805 507	71 820
058	Prepared or preserved fruit	J M	12 590	1 475 1 714	1 395 1 916	3 738	1 031	100 239	879 1 366	25 1	647 1 021	3 300
061	Sugar and honey	J M	500 287	88 384 121 039	227 622 207 969	61 486	52 737	38 385 115 640	12 990 5 145	17 13	18 656 3 772	10
062	Sugar confectionery, not containing cocoa	J M	6 537	940 1 394	432 619	722	909	291 289	2 156 1 772	329 172	656 773	102
071	Coffee and coffee substitutes	J M	3 608	2 190 2 074	814 1 295	68	110	47 41	143 264		197 184	39
072	Cocoa	J M	8 036	1 416 1 990	206 152	146	5 163	29 1	1 024 1 565		52 33	
073	Chocolate and cocoa preparations	J M	9 030	1 517 1 471	789 927	917	1 117	452 450	3 630 2 730	335 866	232 399	41
074	Tea and mate	J M	1 683	92 94	4 12	6	608	23 21	938 1 411		12 16	
075	Spices	J M	1 169	175 172	184 175	39	660	5 16	86 104	2	20 17	
081	Feeding stuff for animals	J M	350 661	151 616 192 348	23 137 31 005	30 212	81 450	34 503 30 063	4 777 5 716	158 58	14 617 14 263	10 191
091	Margarine and shortening	J M	7 687	205 209	187 204	1 852	4 171	11 119	591 809	14 3	534 824	122
098	Edible products and preparations n.e.s.	J M	24 201	5 024 5 565	2 702 4 191	1 268	5 344	1 105 1 475	2 777 6 051	2 363 5 290	3 063 5 342	555
111	Non-alcoholic beverages, n.e.s.	J M	45 499	1 928 2 715	8 345 24 267	3 191	3 464	81 417	2 991 4 732	84 98	1 079 2 448	24 336
112	Alcoholic beverages	J M	188 072	15 939 25 561	42 559 54 817	58 218	37 711	191 377	28 882 35 449	1 097 2 597	3 142 5 103	333
121	Tobacco, unmanufactured and waste	J M	19 092	262 551	20 93	6 083	183		105 379		40 23	12 399
122	Tobacco, manufactured	J M	3 519	428 428	609 428	5	500	179 115	1 421 2 892	250 434	127 157	

**export
EXTRA (EUR 10)**
**COMMERCE DE LA CE
par groupes de la CTCI**

Value in 1000 ECU

Valeurs en 1000 ECU

SITC CTIC Rev. 2	Products - Produits	1982	EUR 10	Deutsch- land	France	Italia	Nederland	Belg.-Lux	United Kingdom	Ireland	Danmark	Ελλάδα
001	Animaux vivants p. alimentation humaine	J M	47 781 6 689	4 744 3 078	5 311 3 078	3 471	4 429	693 752	11 556 3 059	17 165 7 308	374 1 027	38
011	Viande etc. frais, réfrigérés, congelés	J M	103 530 8 869	12 490 8 869	43 859 61 180	2 935	6 936	1 380 1 322	6 809 1 327	2 122 14 422	26 999 4 783	
012	Viandes etc. séchés, salés, fumés	J M	2 135 117	128 117	559 511	716	154	29 18	87 72	1	462 282	
014	Préparations et conserves de viande	J M	34 691 873	763 873	3 298 4 679	4 643	5 292	1 163 1 566	1 387 979	68 110	18 058 21 228	19
022	Lait et crème de lait	J M	145 341 30 110	34 321 30 110	22 093 22 147	350	53 735	4 779 3 669	6 878 17 176	7 523 8 052	15 662 14 629	
023	Beurre	J M	85 433 23 954	13 954 13 042	12 208 9 552	26	33 945	7 459 2 758	1 274 1 300	725 9 953	5 842 9 268	
024	Fromage et caillebotte	J M	53 364 9 601	5 671 9 601	13 452 13 338	9 380	8 372	203 948	1 636 2 833	56 26	14 227 16 142	367
025	Œufs d'oiseaux	J M	15 910 943	1 983 943	2 803 2 326	134	10 173	448 104	295 153		57 251	17
034	Poissons frais, réfrigérés, congelés	J M	34 773 2 333	1 879 2 333	8 391 4 969	712	6 025	43 648	6 323 1 838	2 818 1 719	8 581 10 593	1
035	Poissons séchés, salés, fumés	J M	4 141 105	317 105	661 897	210	492	20 12	794 577	157 192	1 369 1 730	121
036	Crustacés frais, réfrigérés, congelés	J M	6 714 38	144 38	1 934 2 851	1 186	201	30 134	1 484 2 141	9 100	1 474 1 944	252
037	Poissons, crustacés, préparés ou conservés	J M	9 072 1 935	1 904 1 935	1 198 1 067	686	893	27 23	1 129 769	104 6	3 028 2 948	103
041	Froment et méteil non moulus	J M	102 093 14 541	10 687 14 541	75 459 55 202			3 172	12 433 17 229		342 1 287	
042	Riz	J M	12 673 631	1 063 631	186 227	10 651	566	43 98	48 28		92 137	24
043	Orge non mondée	J M	52 091 7 490	6 868 7 490	17 234 8 941		77	12 122 3 315	15 674 8 322		116 2	
044	Maïs non moulu	J M	3 790 265	99 265	3 669 1 098		16	1	2		4 5	
045	Autres céréales non moulues	J M	1 496 78	286 78	925 1 156	19	14	4 20	2 16	4	246 15	
046	Semoule et farine de froment	J M	84 154 9 180	11 247 9 180	24 085 31 642	28 077	3 542	10 520 7 582	513 978		46 78	6 124
047	Autres semoules et farines	J M	644 15	19 15	531 334	22	16	8 5	32 5		16 193	
048	Préparations de céréales, farines, féculés	J M	68 115 12 282	9 969 12 282	17 153 13 909	7 905	2 971	7 395 8 211	16 873 20 260	350 428	4 903 7 011	596
054	Légumes, plantes, etc., frais	J M	61 915 5 288	14 812 5 288	7 150 12 240	7 404	17 758	4 196 2 269	8 699 1 953	98 44	1 451 1 153	347
056	Légumes, racines, etc., conservés	J M	31 857 1 438	1 502 1 438	3 178 3 945	17 628	621	228 337	1 741 1 601	3	281 356	6 678
057	Fruits frais, secs, sauf oléagineux	J M	53 307 1 209	959 1 209	6 633 6 130	17 605	1 578	294 77	198 691		1 137 502	24 903
058	Préparations et conserves de fruits	J M	12 789 2 795	1 930 2 795	1 529 1 379	3 512	1 499	108 229	1 569 2 441	23 1	729 1 087	1 890
061	Sucres et miel	J M	167 702 39 596	32 418 39 596	68 241 61 010	23 940	17 272	14 727 40 938	5 272 2 933	7 15	5 776 1 339	49
062	Confiserie, sucreries, sans cacao	J M	14 142 2 826	1 962 2 826	1 144 1 750	1 654	1 636	584 504	5 236 4 363	521 351	1 234 1 608	171
071	Café et succédanés du café	J M	11 086 10 337	4 951 10 337	3 288 7 610	278	884	275 371	609 1 300		635 683	166
072	Cacao	J M	22 431 6 455	4 647 6 455	618 450	725	13 682	77 3	2 539 4 812		143 78	
073	Chocolat et préparat. aliment. au cacao	J M	25 160 3 966	4 104 3 966	2 150 2 454	3 410	2 286	1 200 1 033	10 931 7 266	426 1 130	498 1 640	155
074	Thé et maté	J M	7 345 327	328 327	37 121	29	1 018	167 153	5 709 8 215		57 77	
075	Épices	J M	2 309 649	597 649	507 546	139	707	20 42	249 455	12	84 44	6
081	Nourriture pour animaux	J M	98 687 49 622	38 524 49 622	7 944 9 436	9 002	21 728	11 386 8 215	3 248 3 054	79 29	4 598 6 087	2 178
091	Margarine, graisses culinaires	J M	7 263 228	212 228	234 235	1 316	3 709	8 86	1 028 1 662	22 3	480 810	254
098	Produits et préparat. aliment., n.d.a.	J M	54 942 13 495	11 647 13 495	5 348 9 064	1 588	10 354	2 203 2 350	5 233 8 847	13 826 22 706	4 333 8 944	410
111	Boissons non alcooliques, n.d.a.	J M	9 066 1 511	923 1 511	2 032 6 294	1 368	1 710	28 158	2 248 7 468	42 44	552 1 094	163
112	Boissons alcooliques	J M	251 400 27 689	15 348 27 689	80 089 101 371	42 197	24 913	139 520	81 259 103 452	4 139 10 424	2 768 4 136	548
121	Tabacs bruts et déchets	J M	42 304 1 143	567 1 143	63 260	3 325	330		333 1 392		169 98	37 517
122	Tabacs fabriqués	J M	29 646 3 010	2 732 3 010	2 584 2 182	37	4 103	812 519	16 838 38 702	1 621 2 356	919 1 362	

Quantity in 1000 kg

Quantités en 1000 kg

SITC CITC Rev. 2	Products - Produits	1982	EUR 10	Deutsch- land	France	Italia	Nederland	Belg.-Lux	United Kingdom	Ireland	Danmark	Ελλάδα
211	Hides, skins (excluding furskins), raw	J M	10 459	2 261 3 261	1 525 1 338	737	2 858	183 602	1 714 967	20 226	768 722	393
212	Furskins, raws	J M	394	2 4	146 161		5	9 54	77 71		155 107	
222	Seeds for 'soft' fixed vegetable oil	J M	1 303	257 227	48 48		707	7	58 39		233 17	
223	Seeds for other fixed vegetable oils	J M	2 708	341 380	55 37	1 687	265	90 121	145 158		85 3	40
232	Natural rubber latex; rubber, gums	J M	341	158 243	32 59	27	89		34 54		1 4	
233	Synthetic rubber latex, rubber, etc.	J M	28 710	11 811 11 074	7 073 8 681	2 792	4 333	217 92	2 446 6 026	1	38 138	
244	Cork, natural, raw and waste	J M	24	2 15					22 1			
245	Fuel wood and wood charcoal	J M	1 435	219 144	822 2 189		11		1 1		382 89	
246	Pulpwood, (incl. chips and wood waste)	J M	139 025	58 342 101 194	8 657 8 908	74	3 251	22 13	49 366 49 658	9 974 25 992	9 339 48 917	
247	Other wood, rough or roughly squared	J M	42 438	11 683 34 897	15 983 20 542	116	533	7 896 7 795	212 442		6 015 2 391	
248	Wood, simply worked, and sleepers	J M	33 982	17 097 22 232	11 639 15 212	1 736	471	969 446	244 426		1 774 3 283	52
251	Pulp and waste paper	J M	45 759	15 264 22 736	19 475 16 097		574	2 119 3 039	3 400 1 934		4 927 5 562	
261	Silk	J M	51	46 92	3 1	2						
263	Cotton	J M	3 436	1 223 1 164	473 942	201	15	117 49	423 357		3 7	981
264	Jute and other textile bast fibres	J M	128		2 9	40	25	45 150	16 9			
265	Veg. textile fibres, excluding cotton, jute	J M	1 992	24 28	644 1 672	8	18	1 243 2 660	52 47		2 3	1
266	Synthetic fibres for spinning	J M	22 596	10 511 9 363	1 048 1 768	10 175	305	24 35	56 186	164 260	238 287	75
267	Other man-made fibres for spinning	J M	4 995	1 670 1 849	1 210 1 431	379	160	356 508	1 220 1 439		3	
268	Wool and other animal hair	J M	3 602	444 483	715 874	63	189	261 247	1 905 2 639		3 2	22
269	Old clothing, other text. articles; rags	J M	9 745	1 542 2 377	1 024 1 026	535	2 993	2 636 3 141	610 1 048		164 205	41
271	Fertilizers, crude	J M	3 057	369 341	1 459 1 571	461	7	225 10	126 98			410
273	Stone, sand and gravel	J M	330 757	48 595 170 499	155 785 294 472	53 841	2 073	28 674 30 630	21 513 18 531	40 56	10 948 21 354	9 288
274	Sulphur and unroasted iron pyrites	J M	40 979	24 817 17 697	15 526 23 232	191		424 60	21 18		2	
277	Natural abrasives, n.e.s.	J M	36 273	33 33	25 78	11 620	379	5	32 87		2	24 177
278	Other crude minerals	J M	543 896	83 544 99 304	32 233 83 217	49 252	105 167	5 600 9 174	172 906 131 795	25 280 34 111	9 057 21 399	60 855
281	Iron ore and concentrates	J M	4 344	3 539 772	193	392	109	2 606	86		25	
282	Iron or steel scrap and waste	J M	267 022	26 328 35 592	48 810 51 383		20 200	9 320 10 977	161 728 340 662	4 296	636 843	
286	Ores and concentrates of uran and thorium	J M			1							
287	Base metal ores and concentrates, n.e.s.	J M	125 763	23 228 9 517	2 740 2 947	2 494	4 560	271 204	1 482 1 591	1 200 17 978	27 28	89 761
288	Non-ferrous metal waste and scrap	J M	9 493	3 592 4 723	2 014 4 756	325	398	1 457 851	1 273 2 068	17	434 461	
289	Precious metal ores, waste, n.e.s.	J M	95	1 1	94 20				1			
291	Crude animal materials, n.e.s.	J M	13 626	1 494 1 741	907 885	1 376	1 067	287 228	1 000 3 009	30 10	7 449 5 494	16
292	Crude vegetable materials, n.e.s.	J M	17 853	1 459 1 704	4 711 1 535	2 135	5 114	768 307	452 588	26 19	3 067 3 375	121
322	Coal, lignite and peat	J M	206 821	85 295 42 614	16 860 16 692	25	912	1 292 14 602	102 209 99 704	41 1 357	187 313	
323	Briquettes, coke, semi-coke	J M	190 003	45 714 111 216	15 345 22 851	48 700	6 016	29 21 810	70 976 144 467		3 223 3 962	
333	Petroleum oils, crude	J M	1 792 333		1				1 792 332 1 960 187			
334	Petroleum products, refined	J M	2 225 612	200 353 181 239	316 076 459 073	809 553	429 256	131 945 156 911	270 768 104 702	2 1	67 022 14 034	637
335	Residual petroleum products, n.e.s.	J M	59 992	21 056 41 794	3 207 12 143	15 742	4 043	2 222 635	8 713 9 888	4	4 901 1 685	108

Value in 1000 ECU

Valeurs en 1000 ECU

SITC CTIC Rev. 2	Products - Produits	1982	EUR 10	Deutsch- land	France	Italia	Nederland	Belg.-Lux	United Kingdom	Ireland	Danmark	Ελλάδα
211	Cuirs et peaux bruts, sauf pelleteries	J	16 466	2 268	2 278	1 771	4 372	230	2 507	19	1 259	1 762
		M		3 920	2 205			842	1 437	325	1 278	
212	Pelleteries brutes	J	35 780	236	973		1 042	42	8 276		25 211	
		M		807	956			248	11 611		18 271	
222	Fruits oléagineux pour extract. d'huiles douces	J	907	196	67		516		27		101	
		M		173	50			3	26		23	
223	Fruits oléagineux pour extract. d'autres huiles	J	1 170	216	29	463	237	41	94		32	58
		M		249	26			57	81		3	
232	Caoutchouc naturel	J	418	172	60	42	72	2	69		1	
		M		261	88				77		5	
233	Caoutchouc synthétique	J	30 478	13 737	7 309	3 131	3 817	232	2 224		28	
		M		12 678	9 192			136	8 594		71	
244	Liège brut et déchets	J	84	11		2		1	69		1	
		M		45	2			1				
245	Bois chauffage, charbon de bois	J	231	93	89		27		2		20	
		M		122	256						13	
246	Bois de trituration	J	5 594	2 419	393	7	96	9	2 036	280	354	
		M		4 782	391			1	2 201	678	2 248	
247	Autres bois bruts ou simplement équarris	J	5 413	1 442	2 039	71	110	1 060	88		603	
		M		3 832	2 689			892	232		212	
248	Bois simplement travaillés, traverses	J	10 482	5 034	2 880	1 092	246	215	179		810	26
		M		7 484	3 771			201	391		1 322	
251	Pâtes à papier et déchets de papier	J	7 026	2 046	3 015		55	592	693		625	
		M		3 215	2 959			961	383		748	
261	Soie	J	196	144	24	28						
		M		259	12							
263	Coton	J	3 883	1 149	440	164	7	63	527		3	1 530
		M		1 222	814			27	398		8	
264	Jute et autres fibres libériennes	J	115		6	37	33	9	30			
		M			6			42	4			
265	Fibres végétales (sauf coton, jute)	J	2 319	12	681	12	17	1 494	101		2	
		M		14	1 809			3 230	151		3	
266	Fibres synthétiques pour filage	J	38 624	18 777	2 205	16 265	524	48	90	260	328	127
		M		17 840	3 621			103	246	429	419	
267	Aut. fibres synthétiques et artif., déchets	J	6 838	3 093	1 431	348	116	401	1 449			
		M		3 680	1 907			346	2 250		3	
268	Laines et poils fins ou grossiers	J	14 527	1 472	2 571	415	743	1 330	7 966		10	20
		M		2 218	2 958			1 271	9 133		18	
269	Friperie, drilles et chiffons	J	7 960	975	734	525	1 991	1 966	1 672		74	23
		M		1 537	765			2 401	1 013	23	76	
271	Engrais bruts	J	512	40	362	45	2	29	25			9
		M		47	114			2	21			
273	Pierres, sables et graviers	J	13 724	1 028	1 287	9 601	94	415	440	23	149	687
		M		2 004	2 345			401	614	135	268	
274	Soufre et pyrites de fer non grillées	J	5 753	3 614	2 005	56		61	16		1	
		M		2 556	3 145			16	21		1	
277	Abrasifs naturels (y compr. diam. indust.)	J	7 807	254	38	424	699	4 823	1 392		1	176
		M		467	72			3 897	1 455			
278	Autres produits minéraux bruts	J	37 004	6 143	2 938	2 180	3 788	596	13 077	2 665	526	5 091
		M		8 234	3 901			769	12 492	3 514	832	
281	Minerais de fer et concentrés	J	445	363	42	10	15		14		1	
		M		32				9				
282	Ferrailles de fonte, de fer ou d'acier	J	22 034	2 684	3 854		2 508	721	11 968		299	
		M		5 103	4 458			1 122	17 898	302	552	
286	Minerais d'uranium, de thorium	J										
		M			1							
287	Minerais de métaux communs, n.d.a.	J	29 620	6 881	2 022	561	4 812	1 958	3 766	248	11	9 361
		M		7 295	3 531			1 683	3 259	4 529	3	
288	Déchets de métaux non ferreux	J	18 060	3 944	10 111	85	483	1 234	1 958		245	
		M		3 956	4 564			763	3 217	10	309	
289	Minerais des métaux précieux, déchets	J	3 514	80	3 290	9	7		48		80	
		M		104	4 808				121		92	
291	Matières brutes d'origine animale, n.d.a.	J	16 200	5 433	2 932	806	1 630	337	2 109	72	2 789	92
		M		5 004	2 734			408	1 520	44	1 479	
292	Matières brutes d'origine végétale, n.d.a.	J	60 777	10 340	9 411	8 513	21 537	2 558	1 295	12	6 669	442
		M		8 677	4 144			597	1 690	9	7 000	
322	Houilles, lignites et tourbe	J	16 727	8 957	1 541	2	48	120	6 034	4	21	
		M		4 890	1 641			1 344	6 860	115	36	
323	Briquettes, cokes et semi-cokes	J	22 289	5 410	2 024	7 082	480	6	6 772		515	
		M		14 533	2 769			2 562	15 407		429	
333	Huiles brutes de pétrole	J	457 043		1				457 042			
		M							449 684			
334	Produits raffinés du pétrole	J	671 433	65 145	89 818	237 658	131 102	48 712	77 208		21 445	345
		M		65 747	133 611			43 191	37 359	6	5 340	
335	Produits résiduels du pétrole	J	23 694	10 566	1 269	3 684	1 332	802	5 019		972	50
		M		13 220	3 205			456	4 472	59	552	

Quantity in 1000 kg

Quantités en 1000 kg

SITC CITC Rev. 2	Products - Produits	1982	EUR 10	Deutsch- land	France	Italia	Nederland	Belg.-Lux	United Kingdom	Ireland	Denmark	Ελλάδα
341	Gas, natural and manufactured	J M	94 802	7 772 8 051	35 744 34 894	17 739	5 878	1 563 2 112	25 900 23 462		206 6 025	
351	Electric current	J M										
411	Animal oils and fats	J M	4 872	1 566 3 217	123 49	1 239	546	9 212	382 316		1 007 3 341	
423	Fixed vegetable oils, 'soft'	J M	57 053	30 126 30 970	11 609 15 899	2 013	8 148	4 414 9 772	121 107	7	228 311	394
424	Other fixed vegetable oils	J M	6 707	1 924 2 323	602 715	1 473	1 622	339 203	479 474	5	288 144	
431	Processed animal and vegetable oils, etc.	J M	17 613	8 245 10 788	1 061 3 106	1 251	4 225	112 1 245	924 1 245		12 39	1 719
511	Hydrocarbons, n.e.s., derivatives	J M	137 659	36 202 35 800	16 689 13 578	16 862	47 312	919 4 878	19 239 11 985		69 99	367
512	Alcohols, phenols, etc.	J M	45 344	20 491 23 081	6 594 5 972	4 238	10 444	705 1 418	2 771 3 368		101 191	
513	Carboxylic acids, etc.	J M	56 385	22 923 29 672	3 020 3 863	8 399	6 945	9 109 6 458	4 593 6 940	597 1 158	248 116	551
514	Nitrogen function compounds	J M	24 860	11 703 13 452	2 717 3 269	2 050	3 320	1 800 3 237	3 032 6 422	1	238 129	
515	Organo-inorganic compounds, etc.	J M	16 881	5 674 5 423	1 451 1 947	3 770	1 349	2 077 2 293	2 408 2 258	103 146	49 84	
516	Other organic chemicals	J M	31 462	12 885 12 899	4 327 10 507	3 078	6 130	2 043 3 610	1 766 1 806	8 8	1 225 1 318	
522	Inorganic chemical elements, oxides, etc.	J M	205 281	96 630 108 929	16 527 26 385	33 036	23 402	12 493 16 385	13 633 39 646	6 382 5 951	244 325	2 934
523	Other inorganic chemicals	J M	122 362	48 272 61 706	21 246 27 621	11 887	17 378	4 833 5 628	16 622 24 881	11 51	374 378	1 739
524	Radio-active and associated materials	J M	457	113 200	344 875							
531	Synthetic dyes, natural indigo, etc.	J M	6 075	4 959 5 353	300 381	365	272	43 117	109 154	2 2		25
532	Dyeing, tanning extracts, etc.	J M	7 275	4 213 4 415	943 1 255	1 198	277	6 4	592 395	19 19	27 33	
533	Pigments, paints, varnishes, etc.	J M	61 443	23 961 32 673	6 294 12 367	6 655	3 447	3 478 4 050	15 188 16 146	44 96	2 146 2 956	230
541	Medicine and pharmaceutical products	J M	18 605	4 345 5 094	4 934 5 997	2 354	686	613 559	4 776 6 839	144 161	632 606	121
551	Essent. oils, perfume and flavour materials	J M	2 617	400 488	558 836	138	585	112 19	689 944	118 163	16 28	1
553	Perfumery, cosmetics, toilet preparations	J M	9 837	2 024 2 388	2 973 3 589	525	573	179 122	2 957 3 911	1 20	442 984	163
554	Soaps, polishing and scour. preparations	J M	50 254	20 510 24 097	6 846 7 391	4 687	2 239	1 600 2 362	10 283 12 427	4 17	3 811 6 998	274
562	Fertilizers, manufactured	J M	510 277	200 214 164 416	41 189 60 277	64 253	118 390	55 387 65 091	13 243 2 462	15 138 9 361	163 234	2 300
572	Explosives, pyrotechnic products	J M	1 386	56 73	377 305	245	20	37 113	3 6		3 3	645
582	Products of condensation, etc.	J M	71 810	28 694 33 668	2 873 5 042	8 677	15 021	4 143 4 799	11 030 11 932	1 4	1 356 1 161	15
583	Products of polymerization, etc.	J M	225 797	79 522 85 783	39 160 44 670	22 898	34 918	29 150 33 671	14 314 14 033	95 311	2 325 2 896	3 415
584	Cellulose derivatives, etc.	J M	11 743	3 364 4 358	815 938	2 091	35	533 533	4 814 3 867	21 32	70 10	
585	Other artificial resins, plastic materials	J M	10 493	1 922 2 629	1 334 1 833	297	5 960	82 160	461 520	188 136	39 17	210
591	Disinfectants, insecticides, etc.	J M	21 785	6 502 6 624	3 916 5 833	920	3 189	2 530 735	4 221 10 485		419 957	88
592	Sterches, inulin, gluten, etc.	J M	38 893	6 136 7 794	6 654 8 599	3 557	15 415	971 1 114	1 041 1 680	76 1 551	4 998 5 393	45
598	Miscellaneous chemical products, n.e.s.	J M	127 524	50 696 63 563	18 792 26 224	14 757	8 400	7 098 7 505	24 391 23 229	369 266	1 868 1 529	1 152
611	Leather	J M	3 960	1 123 1 112	371 478	1 313	502	81 96	422 626	19 14	43 50	86
612	Manufactures of leather, n.e.s.	J M	2 653	432 623	537 754	1 369	39	15 31	169 210	2 29	83 130	7
613	Furskins, tanned or dressed	J M	206	102 91	12 18	13	2	11 8	47 45		3 8	16
621	Materials of rubber	J M	12 311	3 532 3 729	1 794 2 293	2 537	317	733 646	3 010 2 189	37 78	350 352	1
625	Rubber tyres, tyre cases, etc.	J M	33 863	7 213 9 010	11 869 12 235	5 626	610	2 230 3 026	5 920 5 867	200 361	98 253	97
628	Articles of rubber, n.e.s.	J M	5 783	1 885 1 841	902 1 134	697	345	99 288	1 811 1 279	3 2	39 46	2
633	Cork manufactures	J M	234	52 76	23 33	36	1	1 3	116 172	2	5 4	

**export
EXTRA (EUR 10)**
**COMMERCE DE LA CE
par groupes de la CTCl**

Value in 1000 ECU

Valeurs en 1000 ECU

SITC CITC Rev. 2	Products - Produits	1982	EUR 10	Deutsch- land	France	Italia	Nederland	Belg.-Lux	United Kingdom	Ireland	Danmark	'Ελλάδα
341	Gaz naturels, gaz manufacturés	J	26 436	2 415	9 671	5 541	2 186	472	6 102		49	
		M		2 307	9 981			567	5 432		758	
351	Énergie électrique	J	26 655	13 319	12 726							610
		M		9 021	9 123			47				54
411	Huiles et graisses animales	J	3 318	1 079	75	714	265	10	609		568	
		M		1 821	56			114	874		1 380	
423	Huiles végétales fixes douces	J	33 317	16 199	6 621	3 268	4 406	1 886	202		152	583
		M		16 439	8 600			5 665	247	9	198	
424	Autres huiles végétales fixes	J	6 183	1 510	648	1 565	1 481	253	527		199	
		M		1 936	818			149	404	4	185	
431	Huiles et graisses élaborées	J	14 103	5 799	850	597	4 966	122	1 127		13	629
		M		8 009	1 815			96	1 146		87	
511	Hydrocarbures et dérivés halogénés, etc.	J	81 674	20 542	9 660	11 302	26 424	660	12 667		45	374
		M		19 808	7 847			2 665	10 441	1	62	
512	Alcools, phénols, dérivés halogénés, etc.	J	41 718	22 135	5 234	4 140	5 880	1 083	3 117	3	126	
		M		21 920	5 440			1 819	4 081		185	
513	Acides carboxyliques, etc.	J	70 070	31 980	6 249	8 057	7 706	7 029	7 825	725	320	179
		M		29 562	7 978			6 053	10 441	1 269	154	
514	Composés à fonctions azotées	J	84 738	43 683	8 395	5 676	10 854	3 652	11 177	318	983	
		M		44 284	13 641			7 383	16 206	704	627	
515	Composés organo-minér., hétérocycliques	J	110 935	37 200	13 873	16 078	5 438	6 194	19 654	11 847	650	1
		M		36 239	18 696			4 586	18 874	12 779	907	
516	Autres produits chimiques organiques	J	47 808	18 824	6 415	2 592	6 463	2 066	4 699	286	6 463	
		M		18 166	10 288			4 463	5 218	528	7 951	
522	Produits chimiques inorganiques	J	71 352	33 987	7 759	8 930	5 685	3 038	9 176	1 226	158	1 393
		M		35 697	9 986			3 567	15 836	1 296	185	
523	Autres produits chimiques inorganiques	J	47 684	16 925	5 122	4 213	6 714	1 515	12 329	136	409	321
		M		19 945	7 499			1 411	14 865	135	347	
524	Matières radio-actives et associés	J	50 102	3 185	46 791	77				4	45	
		M		17 826	60 135					1	25	
531	Color. org. synthétiques, indigo nat., etc.	J	57 927	51 860	1 421	2 059	1 535	315	474	144	1	118
		M		59 189	2 111			733	704	45		
532	Extraits pour teinture, tannage, etc.	J	6 881	3 789	979	1 087	241	76	617	10	82	
		M		4 162	1 148			44	532	7	83	
533	Pigments, peintures, vernis, etc.	J	95 593	35 266	7 649	7 756	9 046	5 157	26 812	97	3 586	224
		M		48 015	16 167			6 489	28 087	97	4 803	
541	Produits médicaux et pharmaceutiques	J	338 881	104 040	59 538	34 496	22 609	16 261	80 121	2 521	15 725	3 570
		M		113 795	73 822			18 727	98 819	4 260	15 869	
551	Huiles essentielles et produits aromatiques	J	30 775	4 615	9 659	809	5 447	254	7 522	2 243	171	55
		M		5 727	14 662			73	10 534	3 566	393	
553	Parfumerie et produits de beauté	J	66 207	9 524	35 160	2 240	1 370	1 009	14 975	13	1 431	485
		M		11 902	46 984			1 167	18 679	219	3 604	
554	Savons; produits d'entretien	J	60 610	24 981	9 044	4 858	2 521	1 775	14 418	27	2 608	378
		M		30 092	9 501			2 436	18 710	377	5 273	
562	Engrais manufacturés	J	68 552	24 647	6 262	9 060	16 288	7 724	1 734	2 230	31	576
		M		18 931	7 512			8 329	741	1 467	95	
572	Explosifs et articles de pyrotechnie	J	3 603	937	927	694	54	551	34		8	398
		M		1 268	1 687			626	42		15	
582	Produits de condensation, etc.	J	121 655	52 162	5 527	12 984	19 638	8 925	20 542	52	1 788	37
		M		64 623	8 991			8 796	24 635	64	2 046	
583	Produits de polymérisation, etc.	J	249 382	98 624	36 848	25 645	31 379	25 214	22 308	204	4 831	4 329
		M		114 189	42 055			32 077	22 098	991	6 332	
584	Cellulose, dérivés chimiques de cellulose	J	31 960	10 736	2 144	4 350	174	1 640	12 794	39	82	1
		M		14 486	2 689			1 978	10 548	80	44	
585	Autres résines artificielles et mat. plast.	J	9 876	2 983	1 030	586	2 912	182	1 111	598	193	281
		M		3 508	1 170			232	981	489	106	
591	Désinfectants, insecticides, etc.	J	85 064	30 536	17 272	3 128	5 523	11 966	15 364		992	283
		M		27 781	19 361			4 245	40 436		2 340	
592	Amidons, gluten, colles, etc.	J	27 221	7 936	5 425	1 703	5 268	2 348	1 987	432	2 044	78
		M		9 163	8 448			2 811	3 875	4 904	2 043	
598	Produits chimiques divers, n.d.a.	J	151 434	57 109	24 099	14 195	9 584	9 484	30 417	1 602	3 178	1 766
		M		74 240	31 164			15 340	47 137	1 245	2 879	
611	Cuirs et peaux, préparés	J	36 393	8 966	6 552	11 310	844	855	6 514	136	536	680
		M		12 540	8 034			812	7 548	138	854	
612	Articles manufacturés en cuir, n.d.a.	J	16 900	3 418	2 894	8 021	172	138	1 727	52	416	62
		M		4 561	3 903			223	1 918	258	684	
613	Pelletteries tannées ou apprêtées	J	11 611	2 967	1 528	522	178	161	5 088		186	981
		M		7 000	1 782			612	6 322		295	
621	Produits en caoutchouc	J	32 858	9 522	5 566	5 452	766	1 448	9 118	118	862	6
		M		11 549	7 969			1 133	6 385	205	894	
625	Pneumatiques, chambres à air, etc.	J	102 637	21 429	38 242	18 040	1 757	5 849	16 408	507	204	201
		M		26 716	40 320			8 516	15 801	1 013	579	
628	Ouvrages en caoutchouc, n.d.a.	J	33 216	13 394	6 244	3 395	1 071	712	8 019	10	360	11
		M		15 536	7 420			1 336	6 822	38	341	
633	Ouvrages en liège	J	1 107	310	218	225	20	3	315		16	
		M		410	284			10	418	4	16	

Quantity in 1000 kg

Quantités en 1000 kg

SITC CITC Rev. 2	Products - Produits	1982	EUR 10	Deutsch- land	France	Italia	Nederland	Belg.-Lux	United Kingdom	Ireland	Danmark	Ελλάδα
634	Veneers, reconstituted wood, etc, n.e.s.	J M	15 845	5 573 8 977	3 391 1 906	1 987	182	930 1 334	1 127 2 002		1 315 1 904	1 340
635	Wood manufactures, n.e.s.	J M	20 875	7 138 7 604	4 289 3 251	2 259	1 984	105 262	1 221 1 447	23 172	3 721 2 423	135
641	Paper and paperboard	J M	91 513	36 546 39 083	14 429 16 154	12 002	7 121	2 489 3 281	12 842 11 897	10 5	3 105 2 951	2 969
642	Articles of paper, pulp, paperboard	J M	30 786	10 644 11 481	8 318 8 606	2 022	1 669	845 573	3 431 3 838	8 20	1 512 1 586	2 337
651	Textile yarn	J M	33 613	11 985 12 014	4 194 4 924	9 541	1 885	1 465 1 487	3 189 2 943	206 218	222 194	926
652	Cotton fabrics, woven, excl. spec. fabrics	J M	6 995	2 396 2 774	1 174 1 488	723	898	630 681	798 785	85 102	118 129	173
653	Synthetic fabrics, woven, excl. spec. fabr.	J M	10 910	3 709 4 032	1 163 1 236	3 070	691	1 090 1 174	911 670	143 88	121 172	12
654	Other woven textile fabrics	J M	3 763	543 1 382	306 523	1 511	115	237 328	951 906	38 36	29 48	33
655	Knitted or crocheted fabrics	J M	3 029	1 402 1 979	400 383	620	161	42 121	321 530	1 15	63 109	19
656	Tulle, lace, embroidery, etc.	J M	860	213 294	271 190	149	40	18 88	154 119	3 5	8 11	4
657	Special textile fabrics, etc.	J M	11 327	3 692 4 986	1 443 1 572	1 531	1 650	527 750	2 008 2 183	107 61	343 792	26
658	Made-up textile articles, n.e.s.	J M	5 823	626 697	614 843	1 398	1 387	688 589	674 544	36 17	186 286	214
659	Floor coverings, etc.	J M	11 947	2 140 2 646	331 536	256	2 148	4 544 5 945	1 197 1 248	135 156	1 141 1 098	55
661	Lime, cement, building materials	J M	1 206 216	86 278 114 474	230 609 204 715	77 671	4 764	36 715 58 706	28 261 8 799	70 145	8 811 82 114	733 037
662	Clay and refractory construction materials	J M	160 919	48 771 56 632	12 864 13 836	81 626	1 688	654 1 798	9 925 16 135	98 299	3 012 4 528	2 281
663	Mineral manufactures, n.e.s.	J M	92 215	19 562 33 542	10 096 12 529	49 120	1 543	331 1 734	3 797 4 979	65 27	7 174 14 217	527
664	Glass	J M	49 416	17 951 18 105	9 342 10 469	4 825	1 626	9 455 13 830	4 391 8 415	53 74	1 618 1 039	155
665	Glassware	J M	36 288	5 542 5 225	19 249 20 960	6 776	508	504 624	2 860 3 903	109 113	651 307	89
666	Pottery	J M	6 455	1 600 1 681	264 456	2 291	138	75 129	1 846 1 950	104 116	130 134	7
667	Pearls, precious and semi-precious stones	J M	34	33 13			1					
671	Pig etc. iron, ferro-alloys	J M	66 197	51 520 24 947	12 351 17 780	845		46 153	1 433 2 346	1 1	1 16	
672	Ingots, primary forms, of iron or steel	J M	308 704	158 666 120 118	83 020 93 150	44 540	11 679	6 680 69 906	4 118 6 964		1	
673	Iron and steel bars, rods, angles, etc.	J M	345 749	102 038 111 811	82 655 107 659	53 271	6 910	43 714 79 521	41 648 118 165	16 35	705 4 286	14 792
674	Iron and steel universals, plates, sheets	J M	725 246	275 861 335 261	134 826 96 666	118 702	26 574	100 880 83 033	31 885 51 583		9 096 11 267	27 422
675	Hoop and strip, of iron or steel	J M	85 983	46 801 54 742	16 393 8 728	7 986	2 446	3 835 7 772	4 882 5 452		2 170 1 895	1 470
676	Rails and railway track material	J M	37 271	17 494 8 156	14 945 14 975	21	73	1 230 2 064	3 456 5 122		52 13	
677	Iron and steel wire, excluding wire rod	J M	37 072	9 003 8 855	8 713 10 933	3 594	651	7 618 12 912	7 182 5 734	4 1	245 169	62
678	Tubes, pipes, fittings, of iron and steel	J M	692 738	333 055 325 778	117 405 118 419	160 330	34 216	11 608 16 383	31 739 33 814	6 12	2 875 4 578	1 504
679	Iron and steel castings, rough forgings	J M	13 152	3 547 3 793	1 797 1 765	3 246	47	175 143	3 427 3 159		913 1 110	
681	Silver and platinum group metals	J M	81	40 70	15 3	7	1	9 17	7 27		2 1	
682	Copper excluding cement copper	J M	50 614	20 768 15 369	8 526 9 048	4 594	2 337	8 400 6 578	5 243 7 128	64 68	272 238	410
683	Nickel	J M	1 417	541 418	261 452	28	34	3 5	544 475	6 7	2	
684	Aluminium	J M	59 611	22 316 20 478	11 890 14 422	6 922	2 069	6 235 6 952	6 475 7 565	12 15	938 920	2 754
685	Lead	J M	10 876	2 447 2 586	535 1 242	298	624	673 1 181	5 205 3 447		1 093 763	1
686	Zinc	J M	5 671	1 332 1 227	697 1 555	714	750	1 478 1 504	678 834		22 5	
687	Tin	J M	406	177 139	20 18	61	23	3 8	105 70		17 24	
688	Uranium, thorium and alloys	J M										
689	Miscellaneous non-ferrous base metals	J M	870	71 150	414 219	129	111	12 38	133 172	9		

Value in 1000 ECU

Valeurs en 1000 ECU

SITC CITC Rev. 2	Products - Produits	1982	EUR 10	Deutsch- land	France	Italia	Nederland	Belg.-Lux	United Kingdom	Ireland	Danmark	Ελλάδα
634	Plecages, bois artificiels, etc., n.d.a.	J M	17 608	6 295 8 979	2 866 2 328	3 514	259	897 1 276	1 873 958		1 138 1 523	766
635	Articles manufacturés en bois, n.d.a.	J M	37 282	11 805 12 397	7 486 7 601	5 906	2 794	253 339	3 368 3 247	66 435	5 046 4 252	558
641	Papiers et cartons	J M	107 571	38 785 42 993	15 152 18 372	14 099	8 953	3 708 4 768	22 000 21 618	14 13	2 395 2 287	2 465
642	Articles en papier ou carton	J M	57 211	19 179 24 590	15 232 16 912	3 679	2 947	1 813 1 909	9 963 11 167	40 57	2 360 2 595	1 998
651	Fils de matières textiles	J M	153 972	55 873 60 893	24 682 30 450	35 515	7 568	6 352 6 538	18 259 17 919	815 949	1 144 1 118	3 764
652	Tissus de coton, sauf tissus spéciaux	J M	79 047	30 412 36 220	10 374 13 288	7 633	13 768	4 547 4 928	9 838 9 495	419 522	1 241 1 416	815
653	Tissus synthét. ou artif., sauf spéciaux	J M	102 528	37 839 43 360	13 256 15 496	28 393	4 637	8 675 9 084	7 582 7 073	870 525	1 183 1 730	93
654	Autres tissus, sauf tissus spéciaux	J M	57 455	6 825 18 135	6 175 9 235	22 833	1 152	1 933 2 530	17 620 19 386	373 635	352 605	192
655	Étoffes de bonneterie	J M	31 370	15 349 20 855	4 034 4 560	5 537	1 980	409 985	3 243 4 693	9 170	661 1 209	148
656	Tulles, dentelles, broderies, etc.	J M	17 063	3 547 4 891	7 667 7 192	1 959	334	275 432	3 013 2 578	35 38	193 234	40
657	Tissus spéciaux, articles assimilés	J M	61 503	23 908 32 737	8 204 8 986	8 741	4 940	2 651 3 908	11 437 13 156	345 329	1 147 1 716	130
658	Articles en matières textiles, n.d.a.	J M	31 990	5 973 7 355	5 370 6 178	7 255	1 555	1 798 2 122	5 735 5 576	630 276	1 798 3 004	1 876
659	Couvre-parquets, tapis, etc.	J M	45 312	9 950 14 394	1 689 2 987	1 310	4 351	16 025 19 707	7 441 8 468	620 924	3 505 3 604	421
661	Chaux, ciments, matér. construct. fabriqués	J M	86 072	6 193 8 103	12 419 12 791	28 610	837	2 155 3 390	6 300 5 744	66 93	1 006 5 987	28 486
662	Matériaux de construct. en prod. céramiques	J M	74 764	22 906 25 665	10 352 10 429	32 840	1 378	378 794	5 217 7 878	30 81	579 974	1 084
663	Articles minéraux manufacturés, n.d.a.	J M	59 192	22 826 28 824	8 717 9 858	12 033	1 380	856 3 048	10 791 12 285	325 300	2 155 3 015	109
664	Verre	J M	49 119	19 488 22 558	8 363 10 609	5 331	2 289	5 581 8 208	6 248 8 635	350 380	1 234 1 222	235
665	Ouvrages en verre	J M	61 628	11 699 14 324	29 378 29 537	8 790	676	972 804	6 093 8 129	3 298 3 257	623 683	99
666	Poterie	J M	30 766	9 732 11 373	2 351 3 181	5 172	327	393 804	10 588 11 887	614 718	1 545 1 973	44
667	Pierres gemmes et perles fines	J M	333 010	7 636 8 847	9 883 4 707	24	6 625	149 199 142 025	159 597 240 274	22	24 14	
671	Fontes, grenailles, poudres, ferro-alliages	J M	19 703	9 929 7 141	8 083 9 932	873		69 108	734 1 455	10 6	5 20	
672	Lingots et formes prim. en fer ou acier	J M	94 841	49 390 39 024	25 586 30 816	9 411	2 919	5 033 16 766	2 500 4 054	32	2 2	
673	Barres et profilés, en fer ou en acier	J M	144 236	47 716 53 454	37 645 45 579	19 071	2 947	14 704 23 796	18 137 42 756	4 44	347 2 016	3 665
674	Larges plats et tôles, en fer ou en acier	J M	324 772	123 791 154 787	67 044 55 723	46 748	11 739	39 428 35 235	18 294 26 352	1 1	2 854 4 527	14 873
675	Feuillards en fer ou en acier	J M	51 349	28 573 35 799	10 376 7 813	3 743	840	2 040 3 377	4 345 4 475		963 1 047	469
676	Rails et autres éléments de voies ferrées	J M	18 279	8 551 5 443	7 125 7 876	295	76	585 1 000	1 636 2 864		11 11	
677	Fils de fer ou d'acier	J M	27 527	8 208 9 338	5 945 7 566	2 477	457	3 977 6 153	6 148 4 909	113 83	166 120	36
678	Tuyaux, accessoires, en fonte, fer, acier	J M	539 445	239 790 256 823	97 253 115 916	120 680	31 797	10 302 10 665	36 377 45 215	22 107	2 391 4 323	833
679	Ouvrages bruts, en fonte, fer, acier	J M	16 015	4 664 4 772	2 267 2 282	2 182	66	176 142	5 758 3 905	9	893 1 071	
681	Argent, platine, métaux de la mine platine	J M	31 065	9 108 13 619	2 215 2 643	1 180	290	6 245 7 445	11 839 17 912		188 172	
682	Cuivre	J M	110 097	47 610 41 090	16 725 20 196	11 085	5 214	14 081 10 706	13 763 16 959	436 408	457 394	726
683	Nickel	J M	13 276	5 238 4 392	2 537 3 159	184	188	82 41	4 899 4 509	144 120	4 8	
684	Aluminium	J M	116 760	43 747 43 807	22 441 26 967	14 001	5 077	11 057 12 921	12 983 14 895	32 49	2 234 2 315	5 188
685	Plomb	J M	9 471	2 870 2 728	441 831	213	465	597 941	4 186 2 766		698 486	1
686	Zinc	J M	5 695	1 260 1 178	633 1 454	770	672	1 463 1 510	872 976	13	25 33	
687	Étain	J M	3 934	1 524 1 603	209 149	86	339	15 102	1 562 679		197 254	2
688	Uranium, thorium et alliages	J M										
689	Autres métaux communs non ferreux	J M	3 600	455 663	1 583 996	248	356	227 203	731 909	15	1	

Quantity in 1000 kg

Quantités en 1000 kg

SITC CITC Rev. 2	Products - Produits	1982	EUR 10	Deutsch- land	France	Italia	Nederland	Belg.-Lux	United Kingdom	Ireland	Danmark	Ελλάδα
691	Metal structures and parts	J M	133 125	24 268 29 161	29 695 32 178	38 975	6 830	5 956 7 485	24 076 25 638	261 46	1 881 3 554	1 183
692	Metal containers, for storage, transport	J M	18 685	4 969 4 944	2 946 4 807	5 160	426	503 904	3 127 3 177	6 40	467 932	1 081
693	Wire products and fencing grills	J M	29 267	7 182 7 312	4 271 6 403	7 112	1 276	3 802 3 784	4 030 4 927	59	251 570	1 343
694	Nails, bolts, nuts, screws, etc.	J M	14 419	5 361 5 863	2 374 2 277	3 188	1 369	254 398	1 255 1 376	2 1	375 409	241
695	Tools for use in the hand or in machines	J M	9 967	3 915 4 128	1 851 1 873	1 342	278	382 135	1 938 2 248	84 53	171 376	6
696	Cutlery	J M	1 191	430 410	240 187	170	56	3 1	251 360	12 5	4 6	25
697	Household equipment of base metal, n.e.s.	J M	14 712	3 374 2 994	3 143 2 836	5 727	271	318 130	1 188 1 280	38 66	308 283	345
699	Manufactures of base metal, n.e.s.	J M	55 575	16 164 17 273	8 176 8 948	14 075	2 533	4 444 5 698	8 495 10 151	185 98	1 261 1 831	242
711	Steam boilers and auxiliary plant	J M	9 112	2 264 5 984	533 1 282	3 924	260	257 187	1 682 862	2	192 286	
712	Steam engines, turbines	J M	2 552	702 961	224 482	395	13	748 1	470 288			
713	Internal combustion piston engines	J M	30 411	11 597 13 248	3 038 3 504	2 518	865	209 313	11 771 9 817	3 10	347 707	63
714	Reaction engines, gas turbines	J M	5 620	701 201	2 108 978	445	201	33 55	2 122 1 474	1	9 8	
716	Rotating electric plant, parts	J M	18 594	6 469 6 207	2 690 3 154	2 579	571	266 247	5 618 8 300	18 9	382 380	1
718	Other power generating machinery	J M	1 415	687 892	279 336	213	22	1 47	168 586	1 2	44 72	
721	Agricultural machinery, excluding tractors	J M	20 661	10 346 8 468	2 835 4 783	2 273	1 392	464 1 600	2 212 3 283	4 4	1 115 2 612	20
722	Tractors, excluding for semi-trailor	J M	27 356	10 155 7 095	1 675 2 814	3 402	247	73 252	11 681 11 690	7 30	116 237	
723	Civil engineering equipment	J M	57 098	19 090 20 442	11 228 12 771	5 430	1 705	4 282 5 780	14 498 12 009	2 25	863 655	
724	Textile and leather machinery, n.e.s.	J M	24 405	9 437 8 730	2 018 1 828	4 453	866	2 592 1 833	4 898 1 898	1 102	129 357	11
725	Paper and pulp mill machinery	J M	5 375	3 042 2 875	585 625	387	91	11 88	1 226 3 772	1 346	33 15	
726	Printing and bookbinding machinery	J M	6 354	3 722 3 452	301 392	714	156	24 34	1 382 1 103	3 1	52 76	
727	Food processing machinery, non-domestic	J M	6 134	1 608 1 001	741 942	1 318	209	445 587	1 215 1 489	4	568 407	26
728	Other specialized machinery	J M	49 378	21 021 22 946	5 654 6 457	11 059	1 338	831 1 491	7 998 8 085	16 62	1 446 1 888	15
736	Machine-tools for working metal	J M	25 967	10 652 11 335	2 259 3 043	3 840	539	449 820	7 588 5 803	10 44	584 452	46
737	Metalworking machinery, n.e.s.	J M	9 195	3 776 4 173	733 1 124	2 206	107	503 612	1 776 4 296	3 1	91 106	
741	Heating and cooling equipment	J M	35 868	10 340 11 011	8 302 7 984	9 055	1 108	1 213 1 349	3 540 4 490	258 226	1 886 2 087	166
742	Pumps for liquids etc.	J M	13 109	3 567 4 138	2 855 2 093	3 036	669	114 137	1 940 2 307	36 140	389 615	503
743	Pumps, n.e.s.; fans; centrifuges, etc.	J M	21 472	7 364 7 761	2 622 3 988	5 023	863	312 382	4 455 4 065	77 139	754 762	2
744	Mechanical handling equipment	J M	46 246	14 135 17 849	11 026 11 470	7 409	2 932	553 581	8 467 8 326	475 69	1 235 1 897	14
745	Non-electrical machinery, tools, etc.	J M	11 325	5 565 5 684	1 436 1 645	1 358	361	79 142	1 731 2 101	73 89	716 955	6
749	Non-electrical machinery, parts, etc., n.e.s.	J M	36 783	14 710 16 633	5 642 5 665	6 796	1 141	706 849	6 944 6 638	10 117	827 788	7
751	Office machines	J M	2 283	816 1 066	89 107	340	376	21 19	522 906	1 1	117 129	1
752	ADP machines and units thereof	J M	1 770	420 541	289 218	360	70	58 38	485 465	68 93	20 21	
759	Office and ADP machine parts and access.	J M	1 574	304 460	137 125	170	161	44 25	682 442	29 56	47 45	
761	Television receivers	J M	2 174	1 434 1 730	80 140	182		261 178	136 100		81 78	
762	Radio broadcast receivers	J M	266	113 155	56 72	4		58 58	15 21	1	21 13	
763	Sound recorders, phonographs	J M	834	185 199	49 93	7		58 65	509 306		28 27	
764	Telecomm. equipment, parts, acc., n.e.s.	J M	7 366	2 278 2 687	560 1 300	578	2 287	294 405	931 955	39 74	399 220	
771	Electric power machinery, n.e.s.	J M	11 894	4 515 5 377	2 024 3 211	1 902	902	1 244 1 231	910 2 173	3 177	392 471	2

**export
EXTRA (EUR 10)**
**COMMERCE DE LA CE
par groupes de la CTCI**

Value in 1000 ECU

Valeurs en 1000 ECU

SITC CTIC Rev. 2	Products - Produits	1982	EUR 10	Deutsch- land	Frañce	Italia	Nederland	Belg.-Lux	United Kingdom	Ireland	Danmark	Ελλάδα
691	Constructions métalliques et parties	J M	263 029 70 364	49 655 68 892	71 767 68 892	72 244	10 997	11 028 18 948	40 087 46 973	1 092 170	3 614 7 502	2 545
692	Réservoirs, fûts etc., en métal	J M	40 234 12 530	11 776 11 048	6 257 11 048	9 245	1 387	540 2 173	7 823 8 391	68 59	1 363 2 388	1 775
693	Ouvrages en fils métalliques, grillages	J M	36 494 10 173	9 592 11 668	6 529 11 668	5 947	1 610	4 720 3 901	6 634 8 863	14 151	355 793	1 093
694	Clouterie et boulonnerie	J M	33 210 16 580	14 103 16 580	5 780 6 110	5 383	2 043	518 640	4 479 4 904	13 33	740 995	151
695	Outils à main et pour machines	J M	109 538 54 605	44 822 54 605	19 939 21 971	13 027	4 814	4 233 3 178	20 776 23 552	511 894	1 339 1 876	77
696	Coutellerie	J M	19 490 9 745	8 826 9 745	3 205 2 275	1 615	1 036	17 20	4 492 6 911	113 48	84 138	302
697	Articles métalliques pour usage domestiq.	J M	56 804 14 708	14 278 14 708	11 398 11 197	20 185	1 599	903 532	5 428 6 048	68 263	1 078 1 192	1 867
699	Articles manufact. en mét. communs, n.d.a.	J M	179 794 73 225	65 404 73 225	27 517 34 087	35 534	7 597	6 701 7 586	31 245 35 745	991 702	4 234 5 553	571
711	Chaudières et leurs appareils auxiliaires	J M	37 368 29 533	10 019 29 533	2 888 6 713	13 929	1 320	796 801	7 377 5 909	3	1 035 1 732	4
712	Machine à vapeur, locomob., turb. à vapeur	J M	34 037 18 991	14 945 18 991	4 185 5 200	5 799	411	1 136 86	7 561 4 051	1	16	
713	Moteurs à pistons	J M	279 513 129 173	123 834 129 173	32 202 36 017	20 968	7 064	3 113 2 301	87 663 87 025	104 495	4 355 7 553	210
714	Propulseurs à réaction, turbines à gaz	J M	238 598 15 457	15 596 15 457	57 243 35 742	12 760	5 661	17 954 11 101	128 292 163 165	133 168	959 1 419	
716	Machine et appareils élect. rotatifs	J M	163 807 62 810	57 422 62 810	26 827 30 044	23 788	5 368	2 609 2 786	43 355 58 699	256 296	4 179 2 930	3
718	Autres moteurs et machines motrices	J M	16 970 9 468	7 111 9 468	4 698 3 607	2 393	440	9 355	1 753 4 307	12 33	554 863	
721	Machines agricoles, sauf tracteurs	J M	82 401 41 813	41 813 35 875	10 349 18 698	7 757	6 327	2 235 7 589	9 279 16 320	6 26	4 598 9 855	37
722	Tracteurs, sauf pour semi-remorques	J M	110 332 44 061	44 061 30 296	6 056 10 688	13 639	454	309 987	45 593 49 315	14 57	206 503	
723	Matériel de génie civil et construction	J M	268 752 99 275	82 272 99 275	50 816 66 465	19 226	9 734	18 998 30 828	85 696 79 677	35 112	1 971 2 402	4
724	Machines pour indust. textile, cuirs, peaux	J M	235 236 112 370	112 370 123 475	17 975 16 607	41 787	5 743	15 458 11 840	40 643 18 900	84 403	1 071 3 306	105
725	Machines pour la fabrication de papier	J M	51 896 31 624	28 100 31 624	7 127 5 541	4 748	880	69 717	10 798 15 528	16 1 149	158 175	
726	Machines p. imprimerie, brochage, reliure	J M	94 758 49 287	55 455 49 287	3 854 5 923	11 443	1 748	264 426	21 257 15 281	16 13	701 1 124	
727	Mach. indust. aliment. sf appareils ménagers	J M	66 212 20 569	20 569 15 759	4 744 8 443	15 507	4 594	2 610 4 415	11 159 13 491	30	6 937 4 201	62
728	Aut. mach. appar. spécialisés p. industries	J M	416 783 213 765	186 184 213 765	51 392 55 305	77 898	18 326	4 625 10 860	68 419 67 507	175 1 930	9 701 10 633	63
736	Machines-outils pour travail métaux	J M	264 046 143 171	143 171 156 279	32 149 30 015	35 454	3 033	2 762 4 491	44 061 43 834	71 292	3 253 2 390	92
737	Autres machines pour travail métaux	J M	51 225 30 564	17 422 30 564	6 357 9 162	14 005	947	2 566 1 353	9 074 19 807	85 51	769 979	
741	Machines appar. p. chauffage, réfrigération	J M	252 084 81 587	81 587 102 141	50 521 57 856	48 253	9 270	8 244 9 006	36 358 38 254	3 372 3 282	13 660 19 995	819
742	Pompes pour liquides	J M	137 416 50 666	50 666 61 066	27 863 23 250	18 972	9 148	1 952 1 986	23 810 26 906	235 812	2 942 4 396	1 828
743	Aut. pompes, ventilat., centrifugeuses, etc.	J M	184 395 78 104	68 064 78 104	25 453 32 923	25 711	10 422	3 868 3 950	44 004 39 830	653 1 560	6 190 6 809	30
744	Équipement mécanique de manutention	J M	231 682 76 761	76 761 91 705	56 202 60 308	34 576	13 092	2 474 2 666	41 193 43 530	2 386 461	4 973 8 224	25
745	Aut. machines, appareils et outils non élect.	J M	149 490 79 010	79 010 93 400	17 060 15 358	20 248	5 662	1 668 2 663	19 867 22 942	227 303	5 690 8 493	58
749	Parties et accessoires de machines, n.d.a.	J M	318 606 155 298	123 995 155 298	55 244 55 135	51 688	10 393	6 182 8 151	63 351 71 312	404 1 207	7 281 8 209	68
751	Machines et appareils de bureau	J M	53 253 17 549	17 549 24 688	2 133 2 557	10 418	9 622	548 743	10 919 19 851	64 55	1 971 2 262	29
752	Mach. automat. p. traitement informatique	J M	122 978 34 779	34 779 45 650	19 237 19 006	18 304	4 862	3 985 2 215	32 884 34 307	7 694 7 728	1 233 1 798	
759	Parties et accessoires pour mach. 751+752	J M	102 123 17 162	17 162 29 315	20 983 16 946	9 433	12 782	4 535 1 897	33 717 28 811	1 973 5 143	1 520 1 463	18
761	Récepteurs de télévision	J M	28 379 18 225	18 225 22 545	1 290 2 183	2 322		3 540 2 580	1 882 1 250		1 120 1 045	
762	Récepteurs de radiodiffusion	J M	7 181 3 851	3 851 5 023	1 474 1 965	115		906 925	228 340	43 1	564 369	
763	Phonographes, machines à dicter, etc.	J M	18 190 6 649	6 649 8 265	1 713 1 707	203	3	1 098 1 112	7 191 4 768		1 333 1 129	
764	Appareils de télécommunication, n.d.a.	J M	293 529 92 384	92 384 111 897	33 453 72 830	34 871	55 315	10 882 15 302	55 974 46 750	3 146 4 718	7 477 7 903	27
771	Mach. p. production et transformation d'élect.	J M	65 743 26 525	26 525 33 778	12 751 21 591	8 637	3 967	4 594 4 478	7 319 12 385	160 628	1 746 2 108	44

Quantity in 1000 kg

Quantités en 1000 kg

SITC CITC Rev. 2	Products - Produits	1982	EUR 10	Deutsch- land	France	Italia	Nederland	Belg.-Lux	United Kingdom	Ireland	Danmark	Ελλάδα
772	Switchgear etc and parts n.e.s.	J M	16 228	6 290 6 013	3 477 3 866	2 048	500	159 220	3 302 3 726	49 50	356 230	47
773	Electrical distributing machinery	J M	36 172	11 220 9 906	6 639 11 973	7 533	31	867 881	8 700 8 855	290 306	204 300	688
774	Electro-medical and radiological app.	J M	707	338 483	127 93	68	58	12 7	77 134	2 18	25 37	
775	Domestic equipment, n.e.s.	J M	24 332	7 559 7 688	2 943 3 342	9 667	770	218 139	1 518 1 666	18 30	1 618 2 118	21
776	Transistors, valves, tubes, etc.	J M	2 091	612 763	276 521	387	1	3 3	806 503	5 10	1 1	
778	Other electrical machinery n.e.s.	J M	37 628	13 362 24 260	5 274 5 902	9 516	2 115	1 000 1 087	5 145 10 896	7 8	1 205 917	4
781	Passenger motor vehicles, excluding buses	J M	132 940	63 449 84 691	28 475 35 225	13 282	3 075	7 467 9 308	16 827 15 102	111 65	243 332	11
782	Lorries, special motor vehicles, n.e.s.	J M	82 347	41 858 48 806	14 310 11 068	5 644	1 917	2 432 4 146	14 823 14 420		615 720	748
783	Road motor vehicles, n.e.s.	J M	21 768	12 622 12 709	3 613 1 726	2 146	767	1 717 439	817 703		86 87	
784	Motor vehicle parts and accessories, n.e.s.	J M	108 948	46 441 48 827	22 804 26 314	16 116	1 295	1 822 3 362	19 302 21 364	1 11	1 133 1 877	34
785	Motor and other cycles etc.	J M	4 493	1 344 1 774	1 205 1 778	1 375	34	115 115	325 324	3 2	92 251	
786	Vehicles n.e.s., not motorized trailers	J M	41 017	17 346 19 408	11 856 9 428	6 269	993	1 571 1 237	1 535 3 581	73 104	981 1 659	393
791	Railway vehicles and associated equipment	J M	18 081	3 751 3 838	9 232 7 939	2 352	56	132 684	2 552 2 523		6 17	
792	Aircraft and associated equipment	J M	1 916	147 126	760 873	844	102	54 37		2 6	6 14	1
793	Ships and boats	J M	124 272	32 138 148 700	18 894 178 849	66 506	2 600	469 6 452	835 66 291	45 42	2 738 27 003	47
812	Sanitary, heating, lighting apparatus	J M	18 036	2 859 3 864	3 896 3 448	5 733	1 863	304 206	3 059 2 504	1 7	280 368	41
821	Furniture and parts thereof	J M	58 376	17 116 21 062	5 197 6 831	22 150	958	864 1 148	5 149 5 108	44 83	6 672 7 681	226
831	Travel goods, handbags and similar	J M	1 187	271 361	132 216	521	44	15 17	76 66	2 2	77 81	49
842	Men's outerwear not knitted	J M	1 852	365 296	245 288	596	87	123 208	392 373	12 17	31 53	1
843	Women's outerwear not knitted	J M	1 949	514 378	300 304	387	86	26 30	388 297	24 24	202 158	22
844	Garments under, not knitted	J M	343	63 55	58 62	132	7	3 4	72 114	1 1	6 4	1
845	Outerwear, knitted, not elastic	J M	1 754	349 239	134 109	593	29	9 12	377 353	9 17	216 225	38
846	Garments under, knitted or crocheted	J M	1 460	552 621	226 275	285	77	8 17	182 180	2 4	89 139	39
847	Textile clothing accessories, n.e.s.	J M	778	159 208	59 71	390	30	17 4	105 115	1 1	10 12	7
848	Headgear, non-textile clothing access.	J M	953	201 220	117 209	235	52	32 122	259 237	26 18	20 19	11
851	Footwear	J M	10 613	688 682	964 1 095	7 970	91	6 6	407 440	69 86	232 244	186
871	Optical instruments and apparatus	J M	158	62 109	27 23	20	6	15 25	27 31		1 32	
872	Medical instruments and appliances	J M	1 991	701 603	301 260	258	90	81 174	356 420	65 119	130 177	9
873	Meters and counters, n.e.s.	J M	494	172 218	96 130	33	7	4 1	180 152		2 7	
874	Measuring, checking, controlling instrum.	J M	15 142	1 826 2 228	751 945	699	9 321	113 192	2 249 1 410	8 20	167 172	8
881	Photographic apparatus and equipment	J M	1 123	552 631	65 72	94	35	14 35	257 157	4 24	102 117	
882	Photographic and cinematographic supplies	J M	8 263	2 909 3 098	919 1 096	255	378	2 331 2 442	1 432 1 669	8 28	29 33	2
883	Developed cinematographic film	J M	71	5 5	11 16	17		2 1	34 36		2 2	
884	Optical goods, n.e.s.	J M	366	88 113	115 93	114	11	1 1	29 28	7 8	1 1	
885	Watches and clocks	J M	606	409 531	77 96	50	11	3 5	43 36	4 11	7 5	2
892	Printed matter	J M	27 476	10 638 10 238	3 697 3 891	3 590	1 439	1 033 788	5 828 5 958	77 75	987 914	187
893	Articles of plastic, n.e.s.	J M	31 126	9 880 11 910	4 045 6 056	4 932	2 301	1 246 1 902	4 643 5 456	162 146	3 097 3 572	820
894	Toys, games and sporting goods	J M	6 559	1 925 2 666	1 014 1 673	1 757	235	126 194	1 105 1 303	135 156	249 342	13

**export
EXTRA (EUR 10)**
**COMMERCE DE LA CE
par groupes de la CTCI**

Value in 1000 ECU

Valeurs en 1000 ECU

SITC CTIC Rev. 2	Products - Produits	1982	EUR 10	Deutsch- land	France	Italia	Nederland	Belg.-Lux	United Kingdom	Ireland	Danmark	'Ελλάδα
772	Appareils pour coupure, connexion, etc.	J M	272 345	114 798 123 365	61 879 83 639	28 772	9 788	3 951 4 671	45 823 51 586	1 908 2 147	5 050 3 589	366
773	Équipement pour distribution d'électricité	J M	108 570	33 614 34 319	20 538 40 375	21 239	136	2 369 2 278	27 718 27 284	582 605	981 1 194	1 393
774	Appar. électricité médicale et de radiologie	J M	42 389	23 035 34 007	6 708 5 510	2 643	2 000	658 592	4 884 8 382	530 992	1 932 2 844	1
775	Machines et appareils à usage domestique	J M	105 267	38 367 42 594	14 727 16 980	30 412	4 900	945 831	9 204 10 744	97 309	6 562 8 184	53
776	Lampes et tubes électroniques, etc.	J M	71 906	26 883 38 588	13 619 16 247	8 437	273	610 750	19 840 26 769	2 132 2 626	111 170	1
778	Autres machines et appar. électr., n.d.a.	J M	210 105	90 067 107 860	39 234 36 715	21 111	13 248	4 145 4 524	37 161 36 303	672 1 486	4 440 4 165	27
781	Automobiles pour personnes sauf bus	J M	817 771	468 085 668 784	131 350 174 714	71 308	11 309	28 196 37 665	106 160 98 934	168 44	1 147 1 542	48
782	Automobiles p. march. et usages spéciaux	J M	381 486	206 179 266 843	62 394 55 226	27 500	5 435	8 518 16 742	65 767 72 353		2 076 2 252	3 617
783	Véhicules automobiles routiers, n.d.a.	J M	125 839	74 591 81 731	17 517 8 152	11 497	3 763	14 018 3 185	4 265 2 557		188 178	
784	Parties véhicules automobiles routiers	J M	531 439	257 364 291 145	92 943 127 635	59 242	3 886	6 002 10 463	108 860 120 653	4 35	3 032 4 244	106
785	Motocycles, vélocipèdes avec ou sans moteur	J M	29 326	8 131 12 385	7 092 12 698	10 153	323	667 699	2 346 2 917	16 20	598 1 605	
786	Véhicules non motorisés, remorques	J M	93 131	40 562 53 216	24 056 20 856	14 265	1 885	3 061 2 343	4 359 9 210	224 322	3 646 3 911	1 073
791	Véhicules et matériel pour chemins de fer	J M	69 945	16 287 21 738	24 016 24 557	4 275	918	234 1 396	24 204 22 636	3 189	5 81	
792	Appareils de navigation aérienne	J M	359 001	21 514 12 361	233 156 262 117	86 440	5 610	10 897 9 662		292 606	338 698	754
793	Bateaux	J M	191 870	52 359 78 251	65 858 122 249	46 977	14 606	1 931 3 583	6 802 17 552	178 248	3 073 12 874	86
812	App. sanit. hygiénique, chauffage, éclairage	J M	60 369	14 610 18 105	10 898 13 035	15 142	5 233	968 964	11 945 11 241	42 247	1 320 1 588	211
821	Meubles et leurs parties et pièces	J M	185 852	48 982 65 620	21 304 30 074	71 515	2 819	3 586 3 723	18 474 19 856	329 289	17 980 21 595	863
831	Articles voyage, sacs à main et similaire	J M	35 644	4 801 6 539	7 479 7 272	20 046	407	176 171	1 412 1 076	42 55	745 872	536
842	Vêtements dessus hommes, sauf bonneterie	J M	48 069	8 531 7 109	7 666 10 043	18 028	1 096	1 757 2 660	10 013 8 128	196 322	752 1 500	30
843	Vêtements dessus femmes, sauf bonneterie	J M	88 085	22 759 14 543	20 873 19 020	21 266	1 920	621 802	13 519 10 588	657 619	5 621 4 671	849
844	Sous-vêtements, sauf bonneterie	J M	8 440	1 679 1 718	1 925 2 899	2 434	118	88 163	2 027 3 210	42 29	69 169	58
845	Vêtements dessus bonneterie non élast.	J M	67 609	16 642 9 071	6 080 5 330	22 220	929	218 265	13 816 12 945	250 474	6 500 6 347	954
846	Sous-vêtements de bonneterie	J M	31 127	10 419 11 886	5 696 6 953	6 632	1 175	165 315	3 919 3 937	144 380	2 292 4 109	685
847	Accessoires du vêtement en textile, n.d.a.	J M	21 030	3 259 4 083	3 140 3 519	10 637	549	185 70	2 827 3 354	19 33	252 308	162
848	Vêtements en mat. n. textile; coiffures	J M	23 882	6 502 8 538	3 548 5 307	7 689	779	233 548	2 877 3 887	454 692	1 406 1 193	394
851	Chaussures	J M	160 075	14 854 14 501	14 777 18 488	114 940	845	58 105	7 237 7 517	835 1 214	3 404 3 906	3 125
871	Appareils et instruments d'optique	J M	21 727	10 959 14 409	1 702 2 492	248	4 083	362 371	4 317 5 318		56 138	
872	Instruments et appareils médico-chirurg.	J M	62 496	29 791 29 358	8 304 7 551	4 217	1 950	1 612 2 516	13 434 15 225	995 3 671	2 076 2 306	117
873	Compteurs et instruments de mesure	J M	9 534	4 271 5 404	1 592 2 324	458	108	63 25	2 981 2 692	1 3	60 166	
874	Instruments de mesure, vérification, etc.	J M	272 725	87 870 133 454	43 628 66 732	15 936	18 684	5 001 2 919	87 541 81 574	1 196 2 163	12 792 13 465	77
881	Appareils et équipement photographiques	J M	41 724	19 855 22 232	4 032 5 150	2 738	763	401 1 158	11 899 6 973	59 334	1 977 2 195	
882	Produits photo- et cinématographiques	J M	95 817	27 616 27 671	9 820 12 007	3 363	5 721	32 859 32 127	15 497 22 819	295 966	615 720	31
883	Films cinéma, impressionnés et développés	J M	4 456	336 446	601 1 312	1 067	50	152 92	2 107 1 969	1 9	107 107	35
884	Éléments d'optique; art. de lunetterie	J M	38 738	15 669 21 194	9 579 10 020	8 309	626	111 78	3 455 2 062	887 2 598	102 195	
885	Horlogerie	J M	36 919	13 357 18 700	11 811 15 253	5 243	509	342 389	5 125 5 046	53 192	392 373	87
892	Imprimés	J M	143 237	50 665 57 027	23 087 26 227	10 753	7 091	3 352 3 235	41 773 43 200	1 403 1 004	4 485 4 031	628
893	Ouvrages, n.d.a., en matières plastiques	J M	112 838	41 562 49 168	15 417 19 663	15 480	6 834	3 189 4 474	19 391 20 897	344 454	9 287 11 264	1 334
894	Voitures d'enfants, articles de sport, jouets	J M	53 589	14 710 22 408	8 118 18 189	10 963	1 384	3 527 3 464	11 039 12 612	1 992 1 956	1 771 2 102	85

EC TRADE
by SITC groups

export
EXTRA (EUR 10)

Quantity in 1000 kg

Quantités en 1000 kg

SITC CITC Rev. 2	Products - Produits	1982	EUR 10	Deutsch- land	France	Italia	Nederland	Belg.-Lux	United Kingdom	Ireland	Danmark	Ἑλλάδα
895	Office and stationery supplies, n.e.s.	J M	3 119	754 839	507 839	567	214	29 23	926 1 199	13 25	109 120	
896	Works of art and antiques	J M	726	21 23		31	11	17 8	597 701	1	47 22	2
897	Jewellery, goldsmiths' wares	J M	151	17 30	16 34	92	1	1	15 18	2 2	7 7	1
898	Musical instruments and parts	J M	2 191	909 1 155	221 354	363	59	55 38	527 1 600	10 17	31 36	16
899	Other manufactured goods, n.e.s.	J M	4 636	1 282 1 458	855 844	1 177	172	173 122	705 1 066	44 34	201 256	27
911	Postal packages, n.e.s.	J M	47				20			27 16		
931	Special transactions and commodities, n.e.s.	J M	8 021	4 103 7 694	15 36	1 823	1 491			311 855	278 231	
941	Zoo animals, dogs, cats and the like	J M	30	11 18	1 2	4	4	1	6 11	1 6	2 1	
951	Firearms of war and ammunition	J M	584	81 130	27 92	137		18 11	30 25		58 11	233
961	Coin excluding gold, not legal tender	J M	218	189 1					29 54			
971	Gold, non-monetary	J M	11	2 7	2 3		5	1 1	1 2			
972	Gold coin	J M	1					1				

**export
EXTRA (EUR 10)**
**COMMERCE DE LA CE
par groupes de la CTCl**

Value in 1000 ECU

Valeurs en 1000 ECU

SITC CITC Rev. 2	Products - Produits	1982	EUR 10	Deutsch- land	France	Italia	Nederland	Belg.-Lux	United Kingdom	Ireland	Danmark	'Ελλάδα
895	Papeterie, fournitures de bureau	J	26 465	10 292	5 860	3 108	683	214	5 374	303	630	1
		M		13 612	6 349			168	6 813	290	683	
896	Objets d'art et antiquités	J	61 224	6 218	7 372	1 329	3 548	1 889	39 956	6	858	48
		M		9 834	9 765			494	54 834	58	740	
897	Bijouterie, joaillerie, orfèvrerie	J	205 637	19 189	16 360	155 396	693	1 649	9 615	183	805	1 747
		M		25 592	18 813			3 676	7 612	216	881	
898	Instruments de musique et accessoires	J	39 348	15 768	5 944	4 468	1 301	1 115	9 072	571	663	446
		M		23 187	7 612			719	14 000	519	795	
899	Autres articles manufacturés, n.d.a.	J	46 515	14 100	10 028	7 309	2 754	1 564	7 688	230	2 599	243
		M		18 438	10 899			1 547	11 797	319	3 540	
911	Colis postaux non classés ailleurs	J	5 159		2 498	10	957	10		1 684		
		M			3 556			24		1 391		
931	Transactions spéciales et articles n.d.a.	J	56 578	29 789	58	998	2 595		17 164	5 348	624	
		M		35 757	1 121				21 724	5 047	1 181	
941	Animaux zoo, chiens, chats, similaires	J	863	144	39	38	233	108	218	13	70	
		M		283	41			35	191	20	56	
951	Armurerie et munitions de guerre	J	11 608	2 796	617	3 995	1	691	548		294	2 666
		M		3 065	1 798			481	328		157	
961	Monnaies non en circul. sauf pièces d'or	J	1 094	853					241			
		M		199	15				351		2	
971	Or, non monétaire	J	70 310	15 697	17 825	140	13 293	17 592	5 373		390	
		M		50 244	9 313			13 645	2 943		127	
972	Monnaies d'or	J	8 616	3 184		9		5 421			2	
		M		2 841				1 489			11	

TRENDS IN TRADE
 of the main non-EC countries

Value in Mio USD

Period Période	Island Islande		Norway Norvège		Sweden Suède		Finland Finlande		Switzerland Suisse			
	World	EUR 10	Monde	EUR 10	World	EUR 10	Monde	EUR 10	World	EUR 10		
import												
1980	I	226,6	97,2	4 251,4	2 048,4	8 540,6	4 362,2	3 562,8	1 301,2	9 362,8	6 300,0	
	II	281,9	106,9	4 195,8	2 062,6	7 655,2	3 903,8	3 718,1	1 256,8	8 956,1	6 103,1	
	III	244,2	111,8	4 007,1	1 913,0	8 341,1	3 932,5	4 286,0	1 366,6	9 013,4	5 929,2	
	IV	245,9	120,6	4 445,8	2 112,7	8 386,9	4 094,1	3 953,0	1 301,7	9 021,7	6 048,3	
1981	I	212,3	107,1	4 089,3	1 859,4	7 413,4	3 778,0	3 365,9	1 203,0	7 668,0	5 099,3	
	II	270,9	109,1	3 540,1	1 680,9	6 824,6	3 302,2	3 645,8	1 165,5	7 416,5	4 895,0	
	III	232,9	109,2	3 592,2	1 668,3	6 419,7	3 024,2	3 424,5	1 046,8	7 268,4	4 738,9	
	IV	307,8	131,6	4 416,6	2 032,2	7 768,5	3 731,9	3 737,7	1 213,3	8 337,9	5 418,4	
1982	I	211,4	100,1	4 009,6	1 859,8					7 550,5	4 990,8	
1980	D	85,6	35,2	1 456,8	720,9	2 620,0	1 252,9	1 421,8	436,6	2 954,5	1 983,4	
1981	J	57,0	29,5	1 224,8	572,3	2 374,1	1 140,3	1 151,6	409,6	2 302,9	1 508,3	
	F	67,7	36,4	1 278,6	595,9	2 384,9	1 187,1	1 076,6	384,9	2 549,1	1 727,8	
	M	87,6	41,2	1 585,9	691,2	2 654,4	1 450,6	1 137,7	408,5	2 816,0	1 863,2	
	A	72,8	34,7	1 167,7	562,8	2 434,5	1 182,8	1 185,3	406,3	2 534,5	1 668,2	
	M	83,2	33,3	1 280,3	594,4	2 148,0	1 075,2	1 361,0	406,9	2 357,5	1 583,9	
	J	114,9	41,1	1 092,1	523,7	2 242,1	1 044,2	1 099,5	352,3	2 524,5	1 642,9	
	J	80,1	37,0	1 091,0	478,8	1 838,3	833,0	972,0	311,0	2 510,7	1 680,5	
	A	64,8	31,7	1 130,2	556,8	2 191,0	1 041,8	1 282,4	373,8	2 086,6	1 301,1	
	S	88,0	40,5	1 371,0	632,7	2 390,4	1 149,4	1 170,1	362,0	2 671,1	1 757,3	
	O	90,6	44,1	1 420,0	622,4	2 572,9	1 193,8	1 175,9	394,5	2 854,3	1 873,3	
1982	N	95,4	37,8	1 546,7	734,7	2 560,3	1 192,6	1 257,4	416,6	2 754,2	1 769,2	
	D	121,8	49,7	1 449,3	675,1	2 635,3	1 345,5	1 304,4	396,8	2 729,4	1 775,9	
	J	57,3	26,2	1 247,4	553,7	2 199,5	1 035,7	1 132,6	331,9	2 186,7	1 417,1	
	F	79,6	36,3	1 295,5	616,2			1 060,9	367,9	2 444,3	1 625,8	
	M	74,5	37,6	1 466,7	689,9					2 919,5	1 947,9	
	A	80,7	32,4							2 597,2	1 672,8	
export												
1980	I	181,9	77,9	4 494,7	3 180,8	8 082,9	4 100,6	3 392,8	1 431,4	7 409,2	3 933,8	
	II	251,4	84,0	4 355,6	3 091,7	6 971,7	3 604,8	3 357,2	1 401,2	7 377,6	3 787,6	
	III	238,7	98,1	3 929,6	2 766,1	7 334,8	3 623,5	3 529,9	1 388,8	7 102,4	3 581,0	
	IV	245,9	96,2	4 834,6	3 310,7	8 243,8	3 842,3	3 882,5	1 347,5	7 753,8	3 777,7	
1981	I	173,1	61,6	4 632,6	3 316,2	7 489,8	3 619,4	3 616,3	1 310,9	6 633,9	3 343,7	
	II	244,7	64,0	4 626,8	3 269,7	7 281,9	3 393,1	3 597,8	1 244,9	6 473,7	3 232,4	
	III	222,0	60,7	3 825,1	2 664,8	5 962,4	2 759,0	3 098,1	1 132,0	6 102,7	2 978,0	
	IV	255,8	94,5	4 664,2	3 217,9	7 570,1	3 410,2	3 699,5	1 252,1	7 828,2	3 618,6	
1982	I	153,1	61,6	4 580,4	3 305,5					6 956,7	3 416,0	
1980	D	108,5	38,4	1 741,8	1 113,4	2 678,4	1 142,5	1 443,5	464,2	2 461,1	1 143,0	
1981	J	50,7	19,8	1 541,2	1 124,7	2 257,0	1 099,6	1 285,3	472,4	2 087,7	1 073,9	
	F	54,1	21,2	1 401,0	1 011,3	2 374,0	1 166,4	1 093,0	380,0	2 147,3	1 044,9	
	M	68,3	20,6	1 690,4	1 180,2	2 858,8	1 353,4	1 238,0	458,5	2 398,9	1 224,9	
	A	80,1	21,3	1 580,5	1 110,8	2 622,6	1 243,2	1 122,0	407,1	2 175,0	1 093,3	
	M	81,0	21,8	1 439,8	1 064,2	2 228,1	1 044,7	1 281,8	425,2	2 123,5	1 062,7	
	J	83,6	20,9	1 606,5	1 094,7	2 431,2	1 105,2	1 194,0	412,6	2 175,2	1 076,4	
	J	86,1	21,9	1 316,8	947,3	1 855,9	806,3	934,8	334,6	2 266,7	1 090,9	
	A	53,4	14,3	1 025,7	670,6	1 790,3	883,9	1 031,7	373,0	1 629,5	784,2	
	S	82,5	24,5	1 482,6	1 046,9	2 316,2	1 068,8	1 131,6	424,4	2 206,5	1 102,9	
	O	56,4	27,1	1 495,0	980,9	2 498,1	1 168,6	1 271,6	423,2	2 619,8	1 263,9	
1982	N	91,9	28,5	1 563,9	1 077,3	2 478,6	1 115,6	1 296,8	419,5	2 611,4	1 245,5	
	D	107,5	38,9	1 605,3	1 159,7	2 593,4	1 126,0	1 131,1	409,4	2 597,0	1 109,2	
	J	38,6	16,6	1 462,6	1 136,6	2 049,0	1 011,9	1 189,6	494,4	2 055,2	1 013,3	
	F	59,2	24,8	1 431,1	1 058,7			1 213,0	427,0	2 248,3	1 087,2	
	M	55,3	20,2	1 686,7	1 110,2					2 653,2	1 315,5	
	A	72,6	18,9							2 252,9	1 083,3	

EVOLUTION DU COMMERCE
 des principaux pays tiers

Valeurs en Mio USD

Period Période	Austria Autriche		Portugal		Spain Espagne		Yougoslavia Yougoslavie		Turkey Turquie		
	World	EUR 10	Monde	EUR 10	World	EUR 10	Monde	EUR 10	World	EUR 10	
import											
1980	I	6 037,7	3 892,8	2 031,6	802,9	8 055,3	2 760,6	3 744,3	1 360,4	1 351,3	489,3
	II	6 159,4	3 856,5	2 488,0	1 009,1	8 778,2	2 773,4	2 833,8	1 005,4	1 403,0	426,9
	III	6 228,5	3 873,7	2 229,8	851,2	8 121,9	2 252,6	3 743,9	1 285,8	1 530,6	604,8
	IV	6 031,1	3 659,6	2 669,2	1 065,2	9 121,3	2 748,1	3 743,7	1 241,9	1 968,2	592,5
1981	I	5 394,7	3 188,4	2 293,9	939,1	7 675,1	2 315,5	3 508,1	1 313,6	2 277,4	561,3
	II	5 192,4	3 050,1	2 938,7	1 074,9	8 632,0	2 392,6	3 696,1	1 385,5	2 060,9	707,6
	III	5 073,0	2 936,5	2 377,1	877,8	7 075,7	2 064,0	3 079,4	1 144,6	2 104,2	555,3
	IV	4 642,9	3 246,5	2 683,4	1 022,6	5 771,0	2 567,3			2 398,7	644,0
1982	I	4 967,3	3 034,0								
1980	D	1 746,8	995,6	752,9	281,9	3 386,8	982,8	1 322,4	509,9	888,8	224,4
1981	J	1 732,3	1 016,8	702,7	270,1	2 162,3	659,2	1 123,5	448,4	761,9	188,2
	F	1 727,0	1 010,7	738,3	292,3	2 629,0	741,5	1 025,7	379,1	845,2	150,2
	M	1 935,4	1 160,9	852,9	376,7	2 883,8	914,8	1 358,9	486,1	670,3	222,9
	A	1 833,1	1 116,0	1 180,6	415,1	2 799,1	799,8	1 492,1	519,3	643,2	210,6
	M	1 671,7	965,6	922,2	352,0	2 987,3	853,2	1 183,8	392,6	753,4	252,9
	J	1 687,6	968,5	835,9	307,8	2 845,6	739,6	1 293,2	473,6	664,3	244,1
	J	1 763,9	1 043,5	929,8	320,7	2 651,2	823,2	1 191,0	422,1	767,5	173,1
	A	1 518,4	851,0	508,5	224,1	2 273,7	595,7	1 055,3	391,7	656,0	180,9
	S	1 790,7	1 042,0	938,8	333,0	2 150,8	645,1	833,1	330,8	680,7	201,3
	O	1 801,8	1 123,6	1 001,9	326,2	3 377,6	773,4	718,7	225,5	646,5	160,0
	N	1 874,9	1 148,4	976,1	427,4	2 430,4	879,8			796,4	220,8
	D	1 686,2	974,5	705,4	269,0	2 963,0	914,1			955,8	263,2
1982	J	1 512,8	916,6	692,2	213,4	2 479,4	691,9				
	F	1 556,8	934,7								
	M	1 897,7	1 182,7								
	A										
export											
1980	I	4 239,1	2 445,4	1 094,0	640,0	5 092,8	2 754,8	1 965,8	596,8	690,4	318,4
	II	4 310,8	2 451,6	1 269,6	675,0	5 200,4	2 696,3	1 698,5	502,0	559,2	229,3
	III	4 514,4	2 433,0	1 044,5	583,6	4 250,9	1 938,9	2 184,4	530,7	508,1	233,1
	IV	4 440,3	2 331,3	1 279,6	674,3	6 174,7	2 905,5	2 518,8	572,1	993,6	433,7
1981	I	3 938,7	2 163,1	1 012,7	563,0	4 370,1	2 026,2	2 031,1	456,2	1 021,2	344,4
	II	3 868,3	2 042,8	1 172,9	616,9	5 150,4	2 159,5	2 301,0	544,4	935,6	313,1
	III	3 673,6	1 929,3	1 032,8	523,4	5 006,0	1 984,7	2 114,7	487,6	1 051,4	318,9
	IV	4 370,5	2 248,3	1 154,8	645,9	5 808,5	2 598,8			1 694,0	513,9
1982	I	3 922,5	2 105,1								
1980	D	1 392,5	658,7	433,3	231,6	2 736,8	1 199,9	955,6	190,4	451,1	173,3
1981	J	1 145,4	636,5	322,4	169,6	1 210,3	609,7	601,1	106,6	410,6	142,4
	F	1 313,8	719,0	324,6	184,9	1 511,5	629,6	670,2	157,0	306,5	92,5
	M	1 479,5	807,6	365,7	208,5	1 648,3	786,9	759,8	192,6	304,1	109,5
	A	1 400,0	759,7	396,5	216,9	1 513,6	656,3	843,0	201,2	316,0	115,1
	M	1 187,6	620,5	378,8	203,7	1 771,2	759,6	670,4	184,0	294,3	96,6
	J	1 280,7	662,6	397,6	196,3	1 865,6	743,6	787,6	159,2	325,3	101,4
	J	1 288,0	684,2	415,9	208,3	2 180,2	814,2	736,5	162,3	315,7	88,0
	A	1 033,4	518,3	275,7	133,5	1 506,9	642,2	611,9	136,0	335,8	91,5
	S	1 352,2	726,8	341,2	181,6	1 318,9	528,3	766,3	189,3	399,9	138,5
	O	1 508,2	801,5	420,7	209,4	1 584,0	753,4	705,0	191,1	486,6	177,5
	N	1 403,1	750,1	397,7	221,7	1 839,4	769,2			552,2	150,8
	D	1 459,2	696,7	336,4	214,8	2 385,1	1 076,2			655,2	185,6
1982	J	1 084,5	594,6	249,6	141,2	1 484,3	633,5				
	F	1 272,3	683,2								
	M	1 565,7	827,3								
	A										

TRENDS IN TRADE
of main non-EC countries

Value in Mio USD

Period Période	Poland Pologne		Czechoslovakia Tchécoslovaquie		Rep. of South Africa Rép. d'Afrique du Sud		United States Etats-Unis		Canada		
	World	EUR 10	Monde	EUR 10	World	EUR 10	Monde	EUR 10	World	EUR 10	
import											
fob											
1980	I	3 695,1	781,8	3 304,5	408,9	3 717,6	1 392,0	61 983,5	9 462,1	14 453,3	1 231,4
	II	4 875,0	996,5	3 842,7	474,9	5 001,6	1 678,7	61 000,8	9 509,0	15 198,2	1 278,9
	III	4 497,4	774,7	3 627,4	418,2	5 621,3	2 042,4	57 308,7	8 873,3	13 441,1	1 112,0
	IV	5 587,5	1 114,7	4 373,2	648,1	5 819,7	2 006,2	61 073,4	8 877,3	15 528,8	1 109,0
1981	I	3 739,6	664,4	3 341,1	376,7	5 530,8	2 040,6	65 016,4	9 658,8	15 732,7	1 179,3
	II	4 301,8	733,2	3 676,1	425,3	6 143,3	2 218,5	66 695,3	10 557,1	18 087,2	1 327,8
	III	3 855,9	530,3	3 399,0	353,4	5 791,5		63 631,4	10 841,8	15 587,8	1 264,6
	IV	4 666,0	701,6	4 338,0	523,0			65 638,8	10 589,4	16 043,8	1 473,8
1982	I			3 385,5	303,2			61 694,0	10 097,6	14 425,0	1 294,8
1980	D	2 733,3	587,7	2 132,8	378,0	1 832,9	633,3	21 300,9	3 102,5	4 751,8	346,6
1981	J	709,4	112,7	655,2	59,3	1 817,6	706,6	22 558,8	3 175,3	4 988,5	365,6
	F	1 429,1	239,4	1 182,7	111,7	1 834,7	571,1	21 109,6	2 986,8	4 978,5	366,9
	M	1 601,1	312,3	1 503,2	205,7	1 878,5	762,9	21 348,0	3 496,7	5 765,7	446,8
	A	1 410,2	286,6	1 147,2	139,1	1 893,2	685,7	22 747,4	3 568,2	5 962,0	473,7
	M	1 416,3	197,8	1 178,5	99,1	2 312,1	795,9	21 434,4	3 407,1	5 855,0	407,7
	J	1 475,3	248,8	1 350,4	187,1	1 938,0	736,9	22 513,5	3 581,8	6 270,2	446,4
	J	1 311,7	161,4	1 058,1	83,3	2 057,5	733,6	20 327,7	3 622,3	5 400,1	428,1
	A	1 312,7	200,3	1 000,5	99,4	1 940,0		22 588,7	4 004,9	4 671,1	391,2
	S	1 231,5	168,6	1 340,4	170,7	1 794,0		20 715,0	3 214,6	5 516,6	445,3
	O	1 306,1	206,2	1 047,6	84,5			23 510,4	3 517,7	5 646,8	476,0
	N	1 489,8	203,8	1 260,3	138,1			22 506,8	3 590,5	5 352,9	518,0
	D	1 870,1	291,6	2 030,1	300,4			19 621,6	3 481,2	5 044,1	479,8
1982	J			512,8	39,3			22 606,0	3 645,9	4 134,5	399,3
	F			1 277,9	94,3			18 264,6	2 938,4	4 805,1	420,7
	M			1 594,8	169,6			20 823,4	3 513,3	5 485,4	474,8
	A							17 882,1	3 154,5		
export											
1980	I	4 097,2	970,1	3 383,1	460,4	6 450,5	1 150,4	53 016,7	14 511,4	15 666,4	2 022,7
	II	4 547,3	979,5	4 047,8	517,9	5 751,2	1 196,9	56 591,3	14 723,3	16 004,2	2 100,7
	III	3 868,0	845,7	3 673,2	466,1	6 900,0	1 221,3	52 988,9	12 276,0	15 103,5	1 880,6
	IV	4 287,2	841,6	4 465,5	648,6	6 581,1	1 148,5	58 108,1	13 090,3	17 165,7	2 098,5
1981	I	3 226,2	645,8	3 313,0	430,3	5 824,0	1 038,3	59 737,8	13 927,2	16 752,4	1 888,7
	II	3 915,0	722,3	3 692,3	428,2	5 114,8	1 022,9	60 761,8	13 339,7	18 293,2	1 867,2
	III	3 446,9	586,2	3 468,3	373,1	4 858,7		55 154,6	12 036,0	15 842,7	1 520,8
	IV	3 753,7	700,0	4 525,4	552,3			58 084,5	13 059,9	18 115,3	1 866,3
1982	I			3 749,9	389,6					16 811,0	1 662,0
1980	D	1 803,0	338,4	2 052,2	280,9	1 938,7	334,9	19 545,2	4 441,5	5 366,9	669,1
1981	J	653,2	133,2	530,0	83,0	2 141,7	409,1	17 964,0	4 140,3	5 636,6	654,3
	F	1 059,2	223,0	1 064,9	127,5	1 740,3	250,5	18 845,3	4 353,3	5 254,0	557,9
	M	1 513,8	289,6	1 718,1	219,8	1 931,0	378,7	22 928,5	5 433,6	5 861,8	676,5
	A	1 156,2	215,6	1 009,1	119,9	1 627,8	308,8	20 511,5	4 616,4	5 811,9	676,4
	M	1 225,5	239,3	1 100,4	104,6	1 707,0	333,6	19 988,8	4 531,5	5 977,1	600,8
	J	1 533,3	267,4	1 582,8	203,7	1 780,0	380,5	20 261,5	4 191,8	6 504,2	590,0
	J	1 002,3	177,6	987,3	90,6	1 650,7	351,4	18 569,0	3 954,4	5 332,3	547,2
	A	1 107,7	187,5	898,5	94,7	1 588,0		17 766,4	3 776,3	4 830,5	468,7
	S	1 336,9	221,1	1 582,5	187,8	1 620,0		18 819,2	4 305,3	5 679,9	504,9
	O	1 076,1	237,9	1 107,7	113,8			19 896,9	4 463,2	5 970,6	648,6
	N	1 148,7	221,2	1 272,6	185,8			19 047,7	4 294,6	6 384,4	651,6
	D	1 528,9	240,9	2 145,1	252,7			19 139,9	4 302,1	5 760,3	655,1
1982	J			613,8	60,0			17 515,3	4 054,9	5 029,6	498,8
	F			1 177,1	125,4					5 566,3	527,8
	M			1 959,0	204,2					6 215,1	635,4
	A										

EVOLUTION DU COMMERCE
des principaux pays tiers

Valeurs en Mio USD

Period Période	Israël Israël		Japan Japon		T'ai-wan Taiwan		Hong-Kong		Australia Australie			
	World	EUR 10	Monde	EUR 10	World	EUR 10	Monde	EUR 10	World	EUR 10		
import												
fob												
1980	I	2 096,9	625,4	33 230,7	1 837,3	4 478,4	413,9	4 899,3	637,1	4 849,0	1 131,4	
	II	1 503,1	621,0	36 442,0	1 936,5	5 097,7	400,8	5 619,1	681,1	4 666,1	1 092,3	
	III	1 978,9	668,0	34 401,7	1 892,4	5 227,6	413,7	5 657,0	661,4	5 367,7	1 138,3	
	IV	2 045,2	789,0	36 447,6	2 201,7	4 929,5	366,5	6 227,4	720,6	5 323,5	1 133,2	
1981	I	2 027,6	685,7	36 694,0	2 203,9	5 384,2	396,4	5 900,1	673,0	5 389,1	1 040,9	
	II	2 068,2	716,7	36 339,7	2 035,8	5 889,6	374,3	6 334,2	732,4	5 807,0	1 123,3	
	III	1 876,0	649,6	33 987,0	2 018,9	4 990,7	432,1	5 951,3	657,8	6 357,7	1 277,6	
	IV	2 021,0	766,2	36 265,8	2 325,5	4 955,0	384,9			6 211,5	1 201,0	
1982	I			36 134,5	2 227,8							
1980	D	708,1	278,2	12 885,7	802,3	1 665,0	141,9	2 200,0	221,4	1 797,9	399,9	
1981	J	663,8	222,1	11 948,0	759,2	1 580,0	114,7	2 058,9	224,0	1 660,3	358,9	
	F	626,8	188,1	11 815,3	637,8	1 727,2	137,5	1 710,6	201,4	1 874,3	295,1	
	M	737,0	275,5	12 930,7	806,9	2 087,0	144,2	2 130,6	247,6	1 854,5	386,9	
	A	745,4	259,4	12 406,6	590,0	2 015,6	120,7	2 123,9	264,1	1 966,0	432,1	
	M	678,4	233,3	12 640,4	671,2	1 932,6	136,5	2 152,4	257,8	1 851,6	348,2	
	J	644,4	224,0	11 292,7	774,6	1 941,4	117,1	2 057,9	210,5	1 989,4	343,0	
	J	636,5	233,0	12 099,8	768,6	1 607,5	133,4	2 145,3	234,3	2 196,1	469,6	
	A	620,5	194,1	11 046,0	627,8	1 980,7	162,1	1 896,4	224,0	2 041,9	368,3	
	S	619,0	222,5	10 841,2	622,5	1 402,5	136,6	1 909,6	199,5	2 119,7	439,7	
	O	655,0	200,3	11 378,0	695,8	1 651,6	113,1	2 074,2	242,8	2 295,8	443,8	
	N	679,7	278,3	11 844,6	814,2	1 699,9	116,2	2 217,5	292,4	2 076,3	392,0	
	D	686,3	287,6	13 043,2	815,5	1 603,5	155,6			1 839,4	365,2	
	1982	J	679,9	239,6	12 160,1	674,2	1 469,8	110,4			1 951,7	382,0
		F			11 347,2	745,7	1 552,8	122,2			2 094,7	453,1
M				12 627,2	807,9							
A				11 832,9	693,5							
export												
1980	I	1 519,7	654,0	27 298,0	3 608,5	4 504,3	658,3	3 999,2	969,4	5 528,3	863,6	
	II	1 303,3	538,2	31 554,3	4 449,2	4 851,6	702,2	4 985,4	1 084,0	5 580,4	793,9	
	III	1 114,1	424,0	33 547,9	4 638,2	5 205,5	721,8	5 403,8	1 119,8	5 316,7	686,2	
	IV	1 602,9	560,5	37 489,9	4 814,0	5 256,5	697,4	5 335,4	1 213,6	5 687,1	670,2	
1981	I	1 485,3	559,9	35 564,6	4 789,4	4 880,1	663,0	4 865,1	960,7	5 517,8	617,7	
	II	1 330,5	453,9	38 248,4	4 884,5	5 925,8	685,2	5 415,6	975,8	5 778,0	761,1	
	III	1 215,3	374,6	38 578,3	4 532,8	6 122,1	639,8	5 596,2	1 002,9	5 360,1	585,8	
	IV	1 638,8	549,0	39 724,6	4 700,6	5 683,1	601,1			5 118,9	602,6	
1982	I			35 459,5	4 711,9							
1980	D	657,9	207,5	14 457,9	1 872,9	1 866,1	261,4	1 826,9	446,8	1 856,5	192,4	
1981	J	418,6	165,1	9 466,3	1 295,3	1 662,4	232,6	1 864,0	386,2	1 971,3	241,8	
	F	492,9	181,8	12 118,2	1 639,3	1 402,0	189,1	1 281,5	228,7	1 832,7	167,0	
	M	573,8	213,0	13 980,1	1 854,8	1 815,7	241,3	1 719,6	345,8	1 713,8	208,9	
	A	465,9	161,8	12 846,8	1 586,8	1 899,9	228,9	1 708,4	309,4	1 916,2	264,9	
	M	413,6	161,2	12 641,2	1 830,9	2 061,5	238,8	1 888,8	338,2	1 983,5	258,0	
	J	451,0	130,9	12 760,4	1 466,8	1 964,4	217,5	1 818,4	328,2	1 878,3	238,2	
	J	469,0	132,7	13 618,3	1 640,3	2 005,5	217,6	1 873,3	349,5	1 706,2	219,8	
	A	354,2	114,9	11 793,2	1 303,4	2 297,9	232,6	1 845,2	326,3	1 925,5	175,6	
	S	392,1	127,0	13 166,8	1 589,1	1 818,7	189,6	1 877,7	327,1	1 728,4	190,4	
	O	427,7	142,1	13 508,7	1 606,4	1 943,1	180,0	1 930,3	322,8	1 778,5	206,7	
	N	508,0	169,3	11 704,4	1 345,7	1 833,1	190,6	1 950,9	328,3	1 726,7	197,7	
	D	703,1	237,6	14 511,5	1 748,5	1 906,9	230,5			1 613,7	198,2	
	1982	J	359,0	138,9	10 307,8	1 426,6	1 729,6	192,0			1 740,9	222,2
		F			11 672,7	1 584,6	1 531,2	169,9			1 879,4	243,0
M				13 479,0	1 700,7							
A				12 321,1	1 613,2							

CONVERSION RATES
Member States of the EC
and the United States ¹⁾

TAUX DE CONVERSION
Etats membres de la CE
et Etats-Unis ¹⁾

Period Période	Deutschland	France	Italie	Nederland	Belg.-Lux.	United Kingdom	Ireland	Danmark	Ελλάδα	United States
	1 000 DM = ... ECU	1 000 FF = ... ECU	1 000 LIT = ... ECU	1 000 HFL = ... ECU	1 000 BFR = ... ECU	1 000 UKL = ... ECU	1 000 IRL = ... ECU	1 000 DKR = ... ECU	1 000 ΔPX = ... ECU	1 000 USD = ... ECU
1958	238,095	2,38095	1,600	263,158	20,044	2 800,000		144,778	33,333	1 000,000
1959		2,02550			20,016					
1960		202,550			20,000					
1961	247,827			274,092						
1962	250,000			276,243						
1963										
1964										
1965										
1966										
1967										
1968						2 744,855		143,395		
1969	253,902	193,230				2 400,000		133,333		
1970	273,224	180,044								
1971	274,299	173,246	1,545	273,411	19,659	2 333,270		128,988	31,814	954,417
1972	279,579	176,767	1,528	277,785	20,259	2 227,464		128,385	29,715	891,440
1973	305,209	182,891	1,396	291,670	20,920	1 990,759		134,844	27,062	811,866
1974	324,305	174,403	1,289	312,281	21,552	1 961,542		137,755	27,948	838,434
1975	327,934	187,997	1,235	318,989	21,945	1 785,631		140,397	25,004	805,951
1976	355,183	187,096	1,075	338,392	23,167	1 608,809		147,890	24,459	894,414
1977	377,599	178,378	0,993	357,130	24,460	1 529,751		145,865	23,790	876,332
1978	391,252	174,217	0,925	363,112	24,963	1 506,142		142,462	21,375	784,720
1979	398,268	171,543	0,878	363,816	24,897	1 547,051	1 493,694	138,714	19,695	729,581
1980	396,164	170,388	0,841	362,283	24,632	1 670,880	1 479,297	127,757	16,857	718,221
1981	397,788	165,565	0,792	360,347	24,216	1 807,959	1 447,134	126,222	16,228	895,696
1981										
I	389,325	167,137	0,811	355,633	24,032	1 872,891	1 439,501	125,541	16,272	811,116
II	394,415	165,736	0,792	354,991	24,141	1 864,962	1 441,535	125,393	16,173	896,789
III	398,406	166,910	0,797	358,661	24,349	1 778,676	1 453,871	126,953	16,266	968,120
IV	409,169	162,553	0,768	372,273	24,334	1 728,770	1 453,066	126,933	16,198	918,063
1982										
I	411,303	160,934	0,764	374,679	23,223	1 780,684	1 447,291	124,048	15,948	964,953
II	419,583	158,853	0,756	378,571	22,167	1 776,089	1 449,897	123,001	15,428	998,153
1981										
J	387,499	167,624	0,816	356,538	24,101	1 870,410	1 445,385	125,952	16,426	777,454
F	386,819	166,866	0,813	354,841	23,990	1 902,363	1 436,286	125,474	16,240	828,741
M	393,411	166,919	0,804	355,492	24,003	1 849,184	1 436,839	125,211	16,176	829,346
A	394,213	166,822	0,791	355,331	24,103	1 855,095	1 439,491	125,221	16,159	851,375
M	393,937	164,536	0,792	354,355	24,147	1 887,501	1 440,791	125,237	16,180	903,473
J	395,041	165,803	0,793	355,244	24,172	1 854,317	1 444,158	125,700	16,179	938,174
J	396,534	166,863	0,797	356,452	24,218	1 813,796	1 446,533	126,490	16,225	967,558
A	397,174	166,086	0,798	357,644	24,300	1 808,367	1 450,916	126,377	16,228	993,098
S	401,576	167,753	0,797	361,988	24,536	1 717,003	1 464,485	127,999	16,347	945,994
O	409,499	163,905	0,773	370,656	24,504	1 698,061	1 455,591	127,597	16,266	920,980
N	409,182	162,205	0,765	373,083	24,379	1 731,770	1 449,536	127,113	16,176	910,283
D	408,811	161,502	0,765	373,168	24,114	1 759,049	1 453,962	126,067	16,148	922,884
1982										
J	409,128	161,026	0,764	373,278	24,035	1 769,075	1 444,592	125,179	15,951	937,163
F	409,251	160,984	0,765	373,203	23,588	1 788,186	1 441,641	124,271	15,877	968,410
M	415,027	160,810	0,764	377,206	22,269	1 784,357	1 454,609	122,891	16,008	987,342
A	418,085	160,495	0,759	376,881	22,142	1 773,430	1 446,364	122,912	15,778	1 001,693
M	419,233	160,922	0,755	377,387	22,207	1 755,029	1 450,800	123,559	15,991	967,839
J	421,257	155,677	0,754	381,160	22,155	1 797,155	1 452,502	122,604	15,153	1 022,526
1980										
J-J	398,653	171,009	0,851	362,762	24,738	1 623,651	1 483,114	127,967	17,130	710,444
J-A	398,240	170,962	0,849	362,810	24,737	1 630,167	1 484,241	127,957	17,020	710,101
J-S	397,867	170,850	0,846	362,868	24,725	1 637,849	1 484,607	127,928	16,945	709,723
J-O	397,260	170,728	0,844	362,742	24,698	1 648,788	1 483,556	127,875	16,909	711,025
J-N	396,665	170,549	0,842	362,562	24,664	1 660,443	1 481,438	127,801	16,893	714,122
J-D	396,164	170,388	0,841	362,283	24,632	1 670,880	1 479,297	127,757	16,857	718,221
1981										
J	387,499	167,624	0,816	356,538	24,101	1 870,410	1 445,385	125,952	16,426	777,454
J-F	387,168	167,253	0,814	355,709	24,047	1 885,864	1 440,933	125,718	16,328	801,655
J-M	389,325	167,137	0,811	355,633	24,032	1 872,891	1 439,501	125,541	16,272	811,116
J-A	390,492	167,061	0,806	355,561	24,049	1 868,572	1 439,499	125,463	16,243	820,459
J-M	391,129	166,584	0,803	355,336	24,067	1 872,070	1 439,740	125,421	16,231	834,752
J-J	391,791	166,451	0,802	355,319	24,085	1 869,016	1 440,493	125,469	16,222	850,760
J-J	392,531	166,515	0,801	355,497	24,106	1 860,095	1 441,441	125,628	16,223	867,258
J-A	393,110	166,461	0,800	355,767	24,130	1 853,427	1 442,625	125,722	16,223	881,298
J-S	394,076	166,611	0,800	356,480	24,177	1 836,443	1 445,137	125,983	16,238	888,368
J-O	395,631	166,324	0,797	357,907	24,210	1 820,970	1 446,219	126,149	16,241	891,663
J-N	396,821	165,943	0,794	359,230	24,226	1 812,520	1 446,519	126,236	16,235	893,312
J-D	397,788	165,565	0,792	360,347	24,216	1 807,959	1 447,134	126,222	16,228	895,696
1982										
J-J	409,128	161,026	0,764	373,278	24,035	1 769,075	1 444,592	125,179	15,951	937,163
J-F	409,190	161,005	0,765	373,240	23,809	1 778,581	1 443,116	124,723	15,914	952,535
J-M	411,303	160,934	0,764	374,679	23,223	1 780,684	1 447,291	124,048	15,948	964,953
J-A	412,916	160,828	0,763	375,206	22,953	1 778,932	1 447,059	123,773	15,907	973,558
J-M	414,079	160,845	0,762	375,611	22,810	1 774,431	1 447,748	123,733	15,808	972,488
J-J	415,334	159,904	0,760	376,584	22,691	1 778,420	1 448,583	123,531	15,688	981,008

¹⁾ The ECU is a "basket" unit, based on a certain quantity of each Community currency, weighted on the basis of the 5 years (1969-1973) average of the gross national product (GNP) and of the intra-Community trade of each Member State. This weighting also takes account, for each currency, of the share of the country concerned in the short-term monetary support between the central banks of the Community (cf. OJ L 327 of 19.12.1975, p. 4).

¹⁾ L'ÉCU est une unité de type « panier », basée sur une certaine quantité de chacune des monnaies communautaires, selon une pondération qui fait intervenir la moyenne sur 5 ans (1969-1973) du produit national brut et du commerce intra-communautaire de chaque Etat membre. Cette pondération tient également compte, pour chaque monnaie de la part du pays concerné dans le soutien monétaire à court terme entre banques centrales de la Communauté (cf. JO n° L 327 du 19.12.1975, p. 4).

CONVERSION RATES

Other countries

TAUX DE CONVERSION

Autres pays

Countries	National currency unit Unité nationale	Equivalent in dollars Équivalent en dollars						Pays
		1976	1977	1978	1979	1980	1981	
Iceland	1 000 Kroner	5,489	5,028	3,689	2,836	2,084	1,384	Islande
Norway	1 000 Kroner	183,268	187,846	190,756	197,468	202,462	174,231	Norvège
Sweden	1 000 Kroner	229,574	223,135	221,312	233,258	236,429	197,496	Suède
Finland	1 000 Markkaa	258,772	248,176	242,878	256,720	266,089	231,734	Finlande
Switzerland	1 000 Fr. suisses	400,064	416,060	559,284	601,431	597,051	509,243	Suisse
Austria	1 000 Schillinge	55,741	60,507	68,861	74,806	77,292	62,786	Autriche
Portugal	1 000 Escudos	33,087	26,125	22,758	20,440	19,975	16,248	Portugal
Spain	1 000 Gold Pesetas	14,947	13,164	13,044	14,898	13,947	10,833	Espagne
Malta	1 000 Malt. Pounds	2 353,400	2 368,800	2 597,400	2 791,100	2 896,200	2 589,400	Malte
Yugoslavia	1 000 Dinara	54,966	54,651	53,637	52,643	40,143	28,163	Yugoslavie
Turkey	1 000 Lires	62,294	55,549	41,183	32,177	13,151	→	Turquie
Soviet Union ²⁾	1 000 Rublei	1 326,398	1 357,126	1 463,374	1 525,790	1 540,661	→	Union soviétique ²⁾
German Dem. Rep. ²⁾	1 000 Valuta Mark	287,356	→	→	→	303,030	→	Rép. dém. allemande ²⁾
Poland ²⁾	1 000 Zloty	301,000	→	297,329	323,755	327,436	→	Pologne ²⁾
Czechoslovakia ²⁾	1 000 Kroner	173,319	176,926	184,515	188,193	185,770	→	Tchécoslovaquie ²⁾
Hungary ²⁾	1 000 Forint	24,054	24,419	26,305	28,109	30,834	→	Hongrie ²⁾
Romania ²⁾	1 000 Lei	201,207	→	219,350	223,710	→	→	Roumanie ²⁾
Bulgaria ²⁾	1 000 Lev	1 035,064	1 054,630	1 125,510	1 156,545	1 165,281	→	Bulgarie ²⁾
Morocco	1 000 Dirham	226,280	222,054	239,998	256,469	254,020	193,338	Maroc
Algeria	1 000 Dinars	240,165	241,150	252,150	259,518	260,586	231,707	Algérie
Tunisia	1 000 Dinars	2 332,090	2 331,002	2 402,691	2 460,025	2 469,136	2 025,111	Tunisie
Libya	1 000 Pounds	3 377,800	→	→	→	→	→	Libye
Egypt	1 000 Pounds	2 555,600	→	→	1 428,600	→	→	Égypte
Nigeria	1 000 Naira	1 595,900	1 551,400	1 574,500	1 659,100	1 829,700	1 629,000	Nigeria
Rep. of South Africa	1 000 Rands	1 150,000	→	→	1 187,900	1 285,400	1 149,000	Rép. d'Afrique du Sud
Canada	1 000 Canad. \$	1 014,199	940,291	876,655	853,679	855,213	834,098	Canada
Mexico	1 000 Pesos	64,826	44,301	43,923	43,850	43,571	40,791	Mexique
El Salvador	1 000 Colones	400,000	→	→	→	→	→	El Salvador
Nicaragua	1 000 Cordobas	142,322	→	→	108,050	99,502	→	Nicaragua
Costa Rica	1 000 Colones	116,686	→	→	→	→	45,950	Costa Rica
Cuba ²⁾	1 000 Pesos	1 326,400	1 217,498	1 311,030	→	→	→	Cuba ²⁾
Bahamas	1 000 Baham. \$	1 000,000	→	→	→	→	→	Bahamas
Trinidad and Tobago	1 000 TT \$	410,240	416,667	→	→	416,441	416,667	Trinidad et Tobago
Netherlands Antilles	1 000 N.A. FL.	555,556	→	→	→	→	→	Antilles néerlandaises
Colombia	1 000 Pesos	28,591	27,083	25,476	23,502	21,151	18,352	Colombie
Venezuela	1 000 Bolivares	233,106	232,964	→	→	→	→	Venezuela
Ecuador	1 000 Sucres	40,000	→	→	→	→	→	Équateur
Peru	1 000 Soles	17,388	11,932	6,396	4,453	3,464	2,344	Pérou
Brazil	1 000 Cruzeiros	93,694	70,701	55,340	37,113	18,970	10,738	Brésil
Chile	1 000 Pesos	75,341	46,449	31,590	26,849	25,641	→	Chili
Bolivia	1 000 Pesos	50,000	→	→	49,036	40,800	→	Bolivie
Uruguay	1 000 Pesos	294,551	210,526	163,265	126,295	109,170	91,988	Uruguay
Argentina	1 000 Pesos	7,143	2,453	1,257	0,759	0,544	0,227	Argentine
Lebanon	1 000 Pounds	344,388	325,839	338,364	308,375	291,028	231,809	Liban
Syria	1 000 Pounds	259,578	254,777	→	→	→	→	Syrie
Iraq	1 000 Dinars	3 386,200	→	→	→	→	→	Irak
Iran	1 000 Rials	14,241	14,161	14,189	→	14,161	12,767	Iran
Israel	1 000 Pounds	1 253,133	956,023	572,410	393,082	195,160	87,481	Israël
Saudi Arabia	1 000 Riyals	283,286	283,680	294,152	297,548	300,598	295,631	Arabie Saoudite
Kuwait	1 000 Dinars	3 420,300	3 489,800	3 636,200	3 620,300	3 699,300	3 587,800	Koweït
Bahrain	1 000 Dinars	2 527,800	2 527,500	2 580,900	2 621,400	2 653,100	2 659,600	Bahrein
United Arab Emirates	1 000 Dirham	252,966	256,193	258,318	262,075	269,731	272,405	Émirats arabes unis
Pakistan	1 000 Rupees	101,010	→	→	→	→	→	Pakistan
India	1 000 Rupees	111,607	114,430	122,055	123,062	127,178	115,487	Inde
Bangladesh	1 000 Taka	65,159	65,041	66,596	64,300	64,708	55,596	Bangla Desh
Sri Lanka	1 000 Rupees	118,217	109,254	64,070	64,230	60,481	51,953	Sri Lanka
Thailand	1 000 Bahts	49,020	→	49,174	48,974	48,838	45,830	Thaïlande
Indonesia	1 000 Rupiahs	2,410	→	2,262	1,605	1,595	1,583	Indonésie
Malaysia	1 000 Malays. S	393,453	406,289	431,779	456,955	459,369	434,009	Malaysia
Singapore	1 000 Singap. \$	404,727	409,937	439,754	459,855	467,028	473,328	Singapour
Philippines	1 000 Pesos	134,403	135,084	135,763	135,545	133,131	126,587	Philippines
South Korea	1 000 Won	2,066	→	→	→	1,646	→	Corée du Sud
Japan	1 000 Yen	3,372	3,724	4,751	4,563	4,410	4,534	Japon
Taiwan	1 000 NT \$	26,317	→	27,043	27,762	27,777	27,239	Tai-wan
Hong Kong ²⁾	1 000 H.K. ²⁾	205,163	214,720	213,316	199,622	200,708	→	Hong Kong ²⁾
Australia	1 000 Austral. \$	1 225,200	1 109,000	1 144,700	1 118,000	1 139,500	1 149,300	Australie
New Zealand	1 000 New Z. \$	996,400	970,800	1 037,800	1 022,900	973,300	870,000	Nouvelle-Zélande

Source : International Financial Statistics.

2) Conversion rates as used by the Statistical Office of the United Nations.
(Weighted averages if the rates are different for imports and exports).

2) Taux de conversions utilisés par l'Office Statistique des Nations unies.

(Moyennes pondérées s'il existe des taux différents pour les importations et les exportations.)

Geonomenklatur 1982

EUROPA

Fællesskabet

	Zone
001 Frankrig	1010
002 Belgien og Luxembourg	1010
003 Nederlandene	1010
004 Forbundsrepublikken Tyskland	1010
005 Italien	1010
006 Det forenede Kongerige	1010
007 Irland	1010
008 Danmark	1010
009 Grækenland	1010

Øvrige Europa

024 Island	1021
025 Færøerne	1022
028 Norge	1021
030 Sverige	1021
032 Finland	1021
036 Schweiz	1021
038 Østrig	1021
040 Portugal	1021
042 Spanien	1022
043 Andorra	1022
044 Gibraltar	1022
045 Vatikanstaten	1022
046 Malta	1022
048 Jugoslavien	1022
052 Tyrkiet	1022
056 Sovjetunionen	1041
058 Den tyske demokratiske Republik	1041
060 Polen	1041
062 Tjekkoslaviet	1041
064 Ungarn	1041
066 Rumænien	1041
068 Bulgarien	1041
070 Albanien	1041

AFRIKA

Nordafrika

202 De kanariske Øer	1038
204 Marokko	1038
205 Ceuta og Melilla	1038
208 Algeriet	1038
212 Tunesien	1038
216 Libyen	1038
220 Ægypten	1038
224 Sudan	1031

Vestafrika

228 Mauretanien	1031
232 Mali	1031
236 Øvre Volta	1031
240 Niger	1031
244 Tchad	1031
247 Den kapverdiske Republik	1031
248 Senegal	1031
252 Gambia	1031
257 Guinea-Bissau	1031
260 Guinea	1031
264 Sierra Leone	1031
268 Liberia	1031
272 Elfenbenskysten	1031
276 Ghana	1031
280 Togo	1031
284 Benin	1031
288 Nigeria	1031

Central-, Øst- og Sydafrika

302 Cameroun	1031
306 Det centralafrikanske Republik	1031
310 Ækvatorialguinea	1031
311 São Tomé og Príncipe	1031
314 Gabon	1031
318 Congo	1031
322 Zaire	1031
324 Rwanda	1031
328 Burundi	1031
329 St. Helena og tilhørende områder	1033
330 Angola	1038
334 Etiopien	1031
338 Djibouti	1031
342 Somalia	1031
346 Kenya	1031
350 Uganda	1031

	Zone
352 Tanzania	1031
355 Seychellerne og tilhørende områder	1031
357 Britiske områder i Det indiske Ocean	1033
366 Moçambique	1038
370 Madagaskar	1031
372 Réunion	1032
373 Mauritius	1031
375 Comorerne	1031
377 Mayotte	1032
378 Zambia	1031
382 Zimbabwe (tidligere Rhodesia)	1038
386 Malawi	1031
390 Den sydafrikanske Republik og Namibia	1028
391 Botswana	1031
393 Swaziland	1031
395 Lesotho	1031

AMERIKA

Nordamerika

400 USA	1023
404 Canada	1023
406 Grønland	1032
408 St. Pierre og Miquelon	1032

Mellem- og Sydamerika

412 Mexico	1038
413 Bermudaøerne	1033
416 Guatemala	1038
421 Belize	1038
424 Honduras	1038
428 El Salvador	1038
432 Nicaragua	1038
436 Costa Rica	1038
442 Panama (herunder den tidligere (Kanalzone)	1038

448 Cuba	1048
451 Vestindien	1033
452 Haiti	1038
453 Bahamaøerne	1031
454 Turks- og Caicosøerne	1033
456 Den dominikanske Republik	1038
457 De amerikanske Jomfruøer	1038
458 Guadeloupe	1032
460 Dominica	1031
462 Martinique	1032
463 Caymanøerne	1033
464 Jamaica	1031
465 St. Lucia	1031
467 St. Vincent	1031
469 Barbados	1031
472 Trinidad og Tobago	1031
473 Grenada	1031
476 De hollandske Antiller	1033
480 Colombia	1038
484 Veneuela	1038
488 Guyana	1031
492 Surinam	1031
496 Fransk Guyana	1032
500 Ecuador	1038
504 Peru	1038
508 Brasilien	1038
512 Chile	1038
516 Bolivia	1038
520 Paraguay	1038
524 Uruguay	1038
528 Argentina	1038
529 Falklandsøerne og tilhørende områder	1033

ASIEN

Nær- og Mellemøsten

600 Cypern	1038
604 Libanon	1038
608 Syrien	1038
612 Irak	1038
616 Iran	1038
624 Israel	1038
628 Jordan	1038
632 Saudi-Arabien	1038
636 Kuwait	1038

	Zone
640 Bahrain	1038
644 Qatar	1038
647 De forenede arabiske Emirater	1038
649 Oman	1038
652 Nord Yemen	1038
656 Syd Yemen	1038

Øvrige Asien

660 Afghanistan	1038
662 Pakistan	1038
664 Indien	1038
666 Bangladesh	1038
667 Maldiverne	1038
669 Sri Lanka	1038
672 Nepal	1038
675 Bhutan	1038
676 Burma	1038
680 Thailand	1038
684 Laos	1038
690 Vietnam	1048
696 Kamputchea (Cambodia)	1038
700 Indonesien	1038
701 Malaysia	1038
703 Brunei	1033
706 Singapore	1038
708 Philippinerne	1038
716 Mongoliet	1048
720 Kina	1048
724 Nordkorea	1048
728 Sydkorea	1038
732 Japan	1028
736 Taiwan	1038
740 Hongkong	1038
743 Macao	1038

AUSTRALIEN, OCEANIEN OG ANDRE OMRÅDER

800 Australien	1028
801 Papua Ny Guinea	1031
802 Australsk Oceanien	1038
803 Nauru	1038
804 New Zealand	1028
806 Salomonøerne	1031
807 Tuvalu	1031
808 Amerikansk Oceanien	1038
809 Ny Caledonien og tilhørende områder	1033
811 Wallis og Futuna	1033
812 Kiribati	1031
813 Pitcairnøerne	1038
814 New Zealandsk Oceanien	1038
815 Fiji	1031
816 Vanuatu (tidligere Ny Hebriderne)	1031
817 Tonga	1031
819 Vest Samoa	1031
822 Fransk Polynesien	1033
890 Polarområder	1038

I ØVRIGT

950 Proviantering og bunking	1090
958 Ikke nærmere angivet land eller område	1090
977 Lande og områder, for hvilke der ikke offentliggøres oplysninger	1090

EUROPA

Gemeinschaft		Zone			Zone			Zone
001	Frankreich	1010	352	Tansania	1031	640	Bahrain	1038
002	Belgien und Luxemburg	1010	355	Seychellen und zugehörige Gebiete	1031	644	Katar	1038
003	Niederlande	1010	357	Britisches Gebiet im Indischen Ozean	1033	647	Vereinigte Arabische Emirate	1038
004	Bundesrepublik Deutschland	1010	366	Mosambik	1038	649	Oman	1038
005	Italien	1010	370	Madagaskar	1031	652	Nordjemen	1038
006	Vereinigtes Königreich	1010	372	Réunion	1032	656	Südjemen	1038
007	Irland	1010	373	Mauritius	1031	Übrige Länder Asiens		
008	Dänemark	1010	375	Komoren	1031	660	Afghanistan	1038
009	Griechenland	1010	377	Mayotte	1032	662	Pakistan	1038
Übrige Länder Europas			378	Sambia	1031	664	Indien	1038
024	Island	1021	382	Simbabwe (ehem. Rhodesien)	1038	666	Bangladesch	1038
025	Färöer	1022	386	Malawi	1031	667	Malediven	1038
028	Norwegen	1021	390	Republik Südafrika und Namibia	1028	669	Sri Lanka	1038
030	Schweden	1021	391	Botswana	1031	672	Nepal	1038
032	Finnland	1021	393	Swasiland	1031	675	Bhutan	1038
036	Schweiz	1021	395	Lesotho	1031	676	Birma	1038
038	Österreich	1021	AMERIKA			680	Thailand	1038
040	Portugal	1021	Nordamerika			684	Laos	1038
042	Spanien	1022	400	Vereinigte Staaten von Amerika	1023	690	Vietnam	1048
043	Andorra	1022	404	Kanada	1023	696	Kamputschea (Kambodscha)	1038
044	Gibraltar	1022	406	Grönland	1032	700	Indonesien	1038
045	Vatikanstadt	1022	408	St. Pierre und Miquelon	1032	701	Malaysia	1038
046	Malta	1022	Mittel- und Südamerika			703	Brunei	1033
048	Jugoslawien	1022	412	Mexiko	1038	706	Singapur	1038
052	Türkei	1022	413	Bermuda	1033	708	Philippinen	1038
056	Sowjetunion	1041	416	Guatemala	1038	716	Mongolei	1048
058	Deutsche Demokratische Republik	1041	421	Belize	1038	720	China	1048
060	Polen	1041	424	Honduras	1038	724	Nordkorea	1048
062	Tschechoslowakei	1041	428	El Salvador	1038	728	Südkorea	1038
064	Ungarn	1041	432	Nicaragua	1038	732	Japan	1028
066	Rumänien	1041	436	Costa Rica	1038	736	Taiwan	1038
068	Bulgarien	1041	442	Panama (einschl. der ehem. Kanalzone)	1038	740	Hongkong	1038
070	Albanien	1041	448	Kuba	1048	743	Makao	1038
AFRIKA			451	Westindien	1033	AUSTRALIEN, OZEANIEN UND ÜBRIGE GEBIETE		
Nordafrika			452	Haiti	1038	800	Australien	1028
202	Kanarische Inseln	1038	453	Bahamas	1031	801	Papua Neuguinea	1031
204	Marokko	1038	454	Turks- und Caicosinseln	1033	802	Australisch-Ozeanien	1038
205	Ceuta und Melilla	1038	456	Dominikanische Republik	1038	803	Nauru	1038
208	Algerien	1038	457	Amerikanische Jungfernsinseln	1038	804	Neuseeland	1028
212	Tunesien	1038	458	Guadeloupe	1032	806	Salomonen	1031
216	Libyen	1038	460	Dominica	1031	807	Tuvalu	1031
220	Ägypten	1038	462	Martinique	1032	808	Amerikanisch-Ozeanien	1038
224	Sudan	1031	463	Kaimaninseln	1033	809	Neukaledonien und zugehörige Gebiete	1033
Westafrika			464	Jamaika	1031	811	Wallis und Futuna	1033
228	Mauretanien	1031	465	St. Lucia	1031	812	Kiribati	1031
232	Mali	1031	467	St. Vincent	1031	813	Pitcairn-Inseln	1038
236	Obervolta	1031	469	Barbados	1031	814	Neuseeländisch-Ozeanien	1038
240	Niger	1031	472	Trinidad und Tobago	1031	815	Fidschi	1031
244	Tschad	1031	473	Grenada	1031	816	Wanuatou (ehem. Neue Hebriden)	1031
247	Republik Kap Verde	1031	476	Niederländische Antillen	1033	817	Tonga	1031
248	Senegal	1031	480	Kolumbien	1038	819	Westsamoa	1031
252	Gambia	1031	484	Venezuela	1038	822	Französisch-Polynesien	1033
257	Guinea-Bissau	1031	488	Guayana	1031	890	Polargebiete	1038
260	Guinea	1031	492	Surinam	1031	VERSCHIEDENES		
264	Sierra Leone	1031	496	Französisch-Guayana	1032	950	Schiffs- und Luftfahrzeugbedarf	1090
268	Liberia	1031	500	Ecuador	1038	958	Nicht ermittelte Länder und Gebiete	1090
272	Elfenbeinküste	1031	504	Peru	1038	977	Aus wirtschaftlichen oder militärischen Gründen nicht nachgewiesene Länder und Gebiete	1090
276	Ghana	1031	508	Brasilien	1038			
280	Togo	1031	512	Chile	1038			
284	Benin	1031	516	Bolivien	1038			
288	Nigeria	1031	520	Paraguay	1038			
Zentral-, Ost- und Südafrika			524	Uruguay	1038			
302	Kamerun	1031	528	Argentinien	1038			
306	Zentralafrikanische Republik	1031	529	Falklandinseln und zugehörige Gebiete	1033			
310	Äquatorialguinea	1031	ASIEN					
311	São Tomé und Príncipe	1031	Naher und Mittlerer Osten					
314	Gabun	1031	600	Zypern	1038			
318	Kongo	1031	604	Libanon	1038			
322	Zaire	1031	608	Syrien	1038			
324	Ruanda	1031	612	Irak	1038			
328	Burundi	1031	616	Iran	1038			
329	St. Helena und zugehörige Gebiete	1033	624	Israel	1038			
330	Angola	1038	628	Jordanien	1038			
334	Äthiopien	1031	632	Saudi-Arabien	1038			
338	Dschibuti	1031	636	Kuwait	1038			
342	Somalia	1031						
346	Kenia	1031						
350	Uganda	1031						

Γεωγραφική όνοματολογία 1982

ΕΥΡΩΠΗ

Κοινότητα

	Κοινότητα	Ζώνη
001	Γαλλία	1010
002	Βέλγιο και Λουξεμβούργο	1010
003	Όλλανδία	1010
004	Όμοσπονδιακή Δημοκρατία της Γερμανίας	1010
005	Ιταλία	1010
006	Ένωμένο Βασίλειο	1010
007	Ίρλανδία	1010
008	Δανία	1010
009	Ελλάδα	1010

Λοιπές Ευρωπαϊκές Χώρες

024	Ίσλανδία	1021
025	Φερόες Νήσοι	1022
028	Νορβηγία	1021
030	Σουηδία	1021
032	Φιλανδία	1021
036	Ελβετία	1021
038	Αυστρία	1021
040	Πορτογαλία	1021
042	Ισπανία	1022
043	Ανδόρα	1022
044	Γιβραλτάρ	1022
045	Πόλη του Βατικανού	1022
046	Μάλτα	1022
048	Γιουγκοσλαβία	1022
052	Τουρκία	1022
056	Σοβιετική Ένωση	1041
058	Λαϊκή Δημοκρατία της Γερμανίας	1041
060	Πολωνία	1041
062	Τσεχοσλοβακία	1041
064	Ούγγαρία	1041
066	Ρουμανία	1041
068	Βουλγαρία	1041
070	Αλβανία	1041

ΑΦΡΙΚΗ

Βόρειος Άφρική

202	Κανάριοι Νήσοι	1038
204	Μαρόκο	1038
205	Χέουτα και Μελίλλα	1038
208	Άλγερία	1038
212	Τυνησία	1038
216	Λιβύη	1038
220	Αίγυπτος	1038
224	Σουδάν	1031

Δυτική Άφρική

228	Μαυριτανία	1031
232	Μάλι	1031
236	Άνω Βόλτα	1031
240	Νίγηρ	1031
244	Τσάδ	1031
247	Δημοκρατία του Πράσινου Άκρωτηρίου	1031
248	Σενεγάλη	1031
252	Γάμبيا	1031
257	Γουινέα Μπισσάου	1031
260	Γουινέα	1031
264	Σιέρα Λεόνε	1031
268	Λιβερία	1031
272	Άκτη Έλεφαντοστού	1031
276	Γκάνα	1031
280	Τόγκο	1031
284	Μπενίν	1031
288	Νιγηρία	1031

Κεντρική, Άνατολική και Νότιος Άφρική

302	Καμερούν	1031
306	Δημοκρατία Κεντρικής Άφρικής	1031
310	Ίσημερινή Γουινέα	1031
311	Άγιος Θωμάς και Πρίγκιπος	1031
314	Γκαμπόν	1031
318	Κογκό	1031
322	Ζαΐρ	1031
324	Ρουάντα	1031
328	Μπουρούντι	1031
329	Άγια Έλένη και Ξεαρτήσεις	1033
330	Άγκόλα	1038
334	Αιθιοπία	1031
338	Τζιμπουτί	1031
342	Σομαλία	1031
346	Κένυα	1031
350	Ουγκάντα	1031

352	Τανζανία	1031
355	Σεϋθέλες και Ξεαρτήσεις	1031
357	Βρετανικό Έδαφος Ίνδικού Ωκεανού	1033
366	Μοζαμβίκη	1038
370	Μοδαγασκάρη	1031
372	Ρεϋνιόν	1032
373	Μαυρίκιος	1031
375	Κομόρες	1031
377	Μαγιότ	1032
378	Ζάμπια	1031
382	Ζιμπάμπουε (τέως Ροδεσία)	1038
386	Μαλάουι	1031
390	Δημοκρατία της Άφρικής και της Ναμίμπια	1028
391	Μποτσουάνα	1031
393	Ζουαζιλάνδη	1031
395	Λεζότο	1031

ΑΜΕΡΙΚΗ

Βόρειος Άμερική

400	Ένωμένες Πολιτείες της Άμερικής	1023
404	Καναδάς	1023
406	Γροιλανδία	1032
408	Άγιος Πέτρος και Μικελόν	1032

Κεντρική και Νότιος Άμερική

412	Μεξικό	1038
413	Βερμούδες	1033
416	Γουατεμάλα	1038
421	Μπελίζ	1038
424	Όνδούρα	1038
428	Έλ Σαλβαδόρ	1038
432	Νικαράγουα	1038
436	Κόστα Ρίκα	1038
442	Παναμάς	1038
448	Κούβα	1048
451	Δυτικές Ίνδιες	1033
452	Αιτή	1038
453	Μπαχάμες	1031
454	Τέρκς και Κάικος Νήσοι	1033
456	Δομινικανική Δημοκρατία	1038
457	Νήσοι Παρθένες των Ένωμένων Πολιτειών	1038
458	Γουαδελούπη	1032
460	Δομινίκα	1032
462	Μαρτίνικα	1031
463	Κάουμαν Νήσοι	1033
464	Ίαμαϊκή	1031
465	Άγια Λουκία	1031
467	Άγιος Βικέντιος	1031
469	Μπαρμπάντος	1031
472	Τρινιταντ και Τομπάγκο	1031
473	Γρενάδα	1031
476	Όλλανδικές Αντίλλες	1033
480	Κολομβία	1038
484	Βενεζουέλα	1038
488	Γουιάνα	1031
492	Σουρινάμ	1031
496	Γαλλική Γουιάνα	1032
500	Ίσημερινός	1038
504	Περού	1038
508	Βραζιλία	1038
512	Χιλή	1038
516	Βολιβία	1038
520	Παραγουάη	1038
524	Ουραγουάη	1038
528	Άργεντινή	1038
529	Νήσοι Φάλκλαντ και Ξεαρτήσεις	1033

ΑΣΙΑ

Εγγύς και Μέση Ανατολή

600	Κύπρος	1038
604	Λίβανος	1038
608	Συρία	1038
612	Ίράκ	1038
616	Ίράν	1038
624	Ίσραήλ	1038
628	Ίορδανία	1038
632	Σαουδική Άραβία	1038
636	Κουβέιτ	1038

640	Μπαχρέιν	1038
644	Κατάρ	1038
647	Ένωμένα Άραβικά Έμιράτα	1038
649	Όμάν	1038
652	Βόρειος Ύεμένη	1038
656	Νότιος Ύεμένη	1038

Λοιπές Άσιατικές Χώρες

660	Άφγανιστάν	1038
662	Πακιστάν	1038
664	Ίνδία	1038
666	Μπανγκλαντές	1038
667	Μαλδίβες	1038
669	Σρί Λάνκα	1038
672	Νεπάλ	1038
675	Μπουτάν	1038
676	Βιρμανία	1038
680	Ταϊλάνδη	1038
684	Λάος	1038
690	Βιετνάμ	1048
696	Καμπούτσα (Καμπότζη)	1038
700	Ίνδονησία	1038
701	Μαλαισία	1038
703	Μπρουνέι	1033
706	Σιγκαπούρη	1038
708	Φιλιππίνες	1038
716	Μογγολία	1048
720	Κίνα	1048
724	Βόρειος Κορέα	1048
728	Νότιος Κορέα	1038
732	Ίαπωνία	1028
736	Ταϊβάν	1038
740	Χόγκ Κόγκ	1038
743	Μακάο	1038

ΑΥΣΤΡΑΛΙΑ, ΩΚΕΑΝΙΑ ΚΑΙ ΆΛΛΑ ΕΔΑΦΗ

800	Αύστραλια	1028
801	Παπούα Νέα Γουινέα	1031
802	Αυστραλιανή Ωκεανία	1038
803	Ναουρού	1038
804	Νέα Ζηλανδία	1028
806	Νήσοι Σολομώντος	1031
807	Τουβαλού	1031
808	Ωκεανία Άμερικανική	1038
809	Νέα Καληδονία και Ξεαρτήσεις	1033
811	Γουώλλις και Φουτουάνα Νήσοι	1033
812	Κιριμπάτι Νήσος	1031
813	Νήσοι Πίτκαϊρν	1038
814	Νεοζηλανδική Ωκεανία	1038
815	Φίτζι	1031
816	Βανουάτου (τέως Νέες Έβριδες)	1031
817	Τόγκα	1031
819	Δυτική Σαμόα	1031
822	Γαλλική Πολυνησία	1033
890	Πολικές Περιοχές	1038

ΔΙΑΦΟΡΑ

950	Έφοδιασμός σκαφών	1090
958	Χώρες και έδαφη μη καθοριζόμενα	1090
977	Χώρες και έδαφη άπύρρητα, για έμπορικούς και στρατιωτικούς λόγους	1090

Géonomenclature 1982

EUROPE

Communauté

	Zone
001 France	1010
002 Belgique et Luxembourg	1010
003 Pays-Bas	1010
004 République fédérale d'Allemagne	1010
005 Italie	1010
006 Royaume-Uni	1010
007 Irlande	1010
008 Danemark	1010
009 Grèce	1010

Autres pays d'Europe

024 Islande	1021
025 Iles Féroé	1022
028 Norvège	1021
030 Suède	1021
032 Finlande	1021
036 Suisse	1021
038 Autriche	1021
040 Portugal	1021
042 Espagne	1022
043 Andorre	1022
044 Gibraltar	1022
045 Cité du Vatican	1022
046 Malte	1022
048 Yougoslavie	1022
052 Turquie	1022
056 Union soviétique	1041
058 République démocratique allemande	1041
060 Pologne	1041
062 Tchécoslovaquie	1041
064 Hongrie	1041
066 Roumanie	1041
068 Bulgarie	1041
070 Albanie	1041

AFRIQUE

Afrique du Nord

202 Iles Canaries	1038
204 Maroc	1038
205 Ceuta et Melilla	1038
208 Algérie	1038
212 Tunisie	1038
216 Libye	1038
220 Égypte	1038
224 Soudan	1031

Afrique occidentale

228 Mauritanie	1031
232 Mali	1031
236 Haute-Volta	1031
240 Niger	1031
244 Tchad	1031
247 République du Cap-Vert	1031
248 Sénégal	1031
252 Gambie	1031
257 Guinée-Bissau	1031
260 Guinée	1031
264 Sierra Leone	1031
268 Libéria	1031
272 Côte-d'Ivoire	1031
276 Ghana	1031
280 Togo	1031
284 Bénin	1031
288 Nigeria	1031

Afrique centrale, orientale et australe

302 Cameroun	1031
306 République Centrafricaine	1031
310 Guinée équatoriale	1031
311 São Tomé et Príncipe	1031
314 Gabon	1031
318 Congo	1031
322 Zaïre	1031
324 Rwanda	1031
328 Burundi	1031
329 Sainte-Hélène et dépendances	1033
330 Angola	1038
334 Éthiopie	1031
338 Djibouti	1031
342 Somalie	1031
346 Kenya	1031
350 Ouganda	1031

352 Tanzanie	1031
355 Seychelles et dépendances	1031
357 Territoire britannique de l'océan Indien	1033
366 Mozambique	1038
370 Madagascar	1031
372 Réunion	1032
373 Maurice	1031
375 Comores	1031
377 Mayotte	1032
378 Zambie	1031
382 Zimbabwe (anc. Rhodésie)	1038
386 Malawi	1031
390 République d'Afrique du Sud et Namibie	1028
391 Botswana	1031
393 Swaziland	1031
395 Lesotho	1031

AMÉRIQUE

Amérique du Nord

400 États-Unis d'Amérique	1023
404 Canada	1023
406 Groenland	1032
408 Saint-Pierre et Miquelon	1032

Amérique centrale et du Sud

412 Mexique	1038
413 Bermudes	1033
416 Guatemala	1038
421 Belize	1038
424 Honduras	1038
428 El Salvador	1038
432 Nicaragua	1038
436 Costa Rica	1038
442 Panama (y compris l'anc. zone du canal)	1038

448 Cuba	1048
451 Indes occidentales	1033
452 Haïti	1038
453 Bahamas	1031
454 Iles Turks et Caicos	1033
456 République Dominicaine	1038
457 Iles Vierges des États-Unis	1038
458 Guadeloupe	1032
460 Dominique	1031
462 Martinique	1032
463 Iles Cayman	1033
464 Jamaïque	1031
465 Sainte-Lucie	1031
467 Saint-Vincent	1031
469 La Barbade	1031
472 Trinidad et Tobago	1031
473 Grenada	1031
476 Antilles néerlandaises	1033
480 Colombie	1038
484 Venezuela	1038
488 Guyana	1031
492 Surinam	1031
496 Guyane française	1032
500 Équateur	1038
504 Pérou	1038
508 Brésil	1038
512 Chili	1038
516 Bolivie	1038
520 Paraguay	1038
524 Uruguay	1038
528 Argentine	1038
529 Iles Falkland et dépendances	1033

ASIE

Proche et Moyen-Orient

600 Chypre	1038
604 Liban	1038
608 Syrie	1038
612 Irak	1038
616 Iran	1038
624 Israël	1038
628 Jordanie	1038
632 Arabie Saoudite	1038
636 Koweït	1038

640 Bahrein	1038
644 Qatar	1038
647 Émirats arabes unis	1038
649 Oman	1038
652 Yémen du Nord	1038
656 Yémen du Sud	1038

Autres pays d'Asie

660 Afghanistan	1038
662 Pakistan	1038
664 Inde	1038
666 Bangladesh	1038
667 Maldives	1038
669 Sri Lanka	1038
672 Népal	1038
675 Bhoutan	1038
676 Birmanie	1038
680 Thaïlande	1038
684 Laos	1038
690 Vietnam	1048
696 Kampuchéa (Cambodge)	1038
700 Indonésie	1038
701 Malaysia	1038
703 Brunei	1033
706 Singapour	1038
708 Philippines	1038
716 Mongolie	1048
720 Chine	1048
724 Corée du Nord	1048
728 Corée du Sud	1038
732 Japon	1028
736 T'ai-wan	1038
740 Hong Kong	1038
743 Macao	1038

AUSTRALIE, OCÉANIE ET AUTRES TERRITOIRES

800 Australie	1028
801 Papouasie-Nouvelle-Guinée	1031
802 Océanie australienne	1038
803 Nauru	1038
804 Nouvelle-Zélande	1028
806 Iles Salomon	1031
807 Tuvalu	1031
808 Océanie américaine	1038
809 Nouvelle-Calédonie et dépendances	1033
811 Iles Wallis et Futuna	1033
812 Kiribati	1031
813 Iles Pitcairn	1038
814 Océanie néo-zélandaise	1038
815 Fidji	1031
816 Vanuatu (anc. Nouvelles-Hébrides)	1031
817 Tonga	1031
819 Samoa occidentales	1031
822 Polynésie française	1033
890 Régions polaires	1038

DIVERS

950 Avitaillement et soutage	1090
958 Pays et territoires non déterminés	1090
977 Pays et territoires non précisés pour des raisons commerciales ou militaires	1090

Geonomenclatura 1982

EUROPA		
Comunità	Zone	Zone
001 Francia	1010	1031
002 Belgio e Lussemburgo	1010	1031
003 Paesi Bassi	1010	1033
004 Repubblica federale di Germania	1010	
005 Italia	1010	1038
006 Regno Unito	1010	1031
007 Irlanda	1010	1032
008 Danimarca	1010	1031
009 Grecia	1010	1031
Altri paesi d'Europa		
024 Islanda	1021	
025 Isole Feroè	1022	
028 Norvegia	1021	
030 Svezia	1021	
032 Finlandia	1021	
036 Svizzera	1021	
038 Austria	1021	
040 Portogallo	1021	
042 Spagna	1022	
043 Andorra	1022	
044 Gibilterra	1022	
045 Città del Vaticano	1022	
046 Malta	1022	
048 Jugoslavia	1022	
052 Turchia	1022	
056 Unione Sovietica	1041	
058 Repubblica democratica tedesca	1041	
060 Polonia	1041	
062 Cecoslovacchia	1041	
064 Ungheria	1041	
066 Romania	1041	
068 Bulgaria	1041	
070 Albania	1041	
AFRICA		
Africa settentrionale		
202 Isole Canarie	1038	
204 Marocco	1038	
205 Ceuta e Melilla	1038	
208 Algeria	1038	
212 Tunisia	1038	
216 Libia	1038	
220 Egitto	1038	
224 Sudan	1031	
Africa occidentale		
228 Mauritania	1031	
232 Mali	1031	
236 Alto Volta	1031	
240 Niger	1031	
244 Ciad	1031	
247 Repubblica del Capo Verde	1031	
248 Senegal	1031	
252 Gambia	1031	
257 Guinea-Bissau	1031	
260 Guinea	1031	
264 Sierra Leone	1031	
268 Liberia	1031	
272 Costa d'Avorio	1031	
276 Ghana	1031	
280 Togo	1031	
284 Benin	1031	
288 Nigeria	1031	
Africa centrale, orientale e meridionale		
302 Camerun	1031	
306 Repubblica Centrafricana	1031	
310 Guinea equatoriale	1031	
311 São Tomé e Príncipe	1031	
314 Gabon	1031	
318 Congo	1031	
322 Zaire	1031	
324 Ruanda	1031	
328 Burundi	1031	
329 Sant'Elena e dipendenze	1033	
330 Angola	1038	
334 Etiopia	1031	
338 Gibuti	1031	
342 Somalia	1031	
346 Kenia	1031	
350 Uganda	1031	
352 Tanzania		1031
355 Seychelles e dipendenze		1031
357 Territorio britannico dell'Oceano Indiano		1033
366 Mozambico		1038
370 Madagascar		1031
372 Riunione		1032
373 Maurizio		1031
375 Comore		1031
377 Mayotte		1032
378 Zambia		1031
382 Zimbabwe (ex Rhodesia)		1038
386 Malawi		1031
390 Repubblica del Sudafrica e Namibia		1028
391 Botswana		1031
393 Swaziland		1031
395 Lesotho		1031
AMERICA		
America settentrionale		
400 Stati Uniti d'America		1023
404 Canada		1023
406 Groenlandia		1032
408 Saint-Pierre e Miquelon		1032
America centrale e del sud		
412 Messico		1038
413 Bermuda		1033
416 Guatemala		1038
421 Belize		1038
424 Honduras		1038
428 El Salvador		1038
432 Nicaragua		1038
436 Costa Rica		1038
442 Panama (compresa l'ex Zona del Canale)		1038
448 Cuba		1048
451 Indie occidentali		1033
452 Haiti		1038
453 Bahamas		1031
454 Isole Turks e Caicos		1033
456 Repubblica Dominicana		1038
457 Isole Vergini degli Stati Uniti		1038
458 Guadalupa		1032
460 Dominica		1031
462 Martinica		1032
463 Isole Cayman		1033
464 Giamaica		1031
465 Santa Lucia		1031
467 San Vincenzo		1031
469 Barbados		1031
472 Trinidad e Tobago		1031
473 Grenada		1031
476 Antille olandesi		1033
480 Colombia		1038
484 Venezuela		1038
488 Guyana		1031
492 Suriname		1031
496 Guyana francese		1032
500 Ecuador		1038
504 Perù		1038
508 Brasile		1038
512 Cile		1038
516 Bolivia		1038
520 Paraguay		1038
524 Uruguay		1038
528 Argentina		1038
529 Isole Falkland e dipendenze		1033
ASIA		
Vicino e Medio Oriente		
600 Cipro		1038
604 Libano		1038
608 Siria		1038
612 Irak		1038
616 Iran		1038
624 Israele		1038
628 Giordania		1038
632 Arabia Saudita		1038
636 Kuwait		1038
640 Bahrein		1038
644 Qatar		1038
647 Emirati arabi uniti		1038
649 Oman		1038
652 Yemen del Nord		1038
656 Yemen del Sud		1038
Altri paesi d'Asia		
660 Afganistan		1038
662 Pakistan		1038
664 India		1038
666 Bangladesh		1038
667 Maldive		1038
669 Sri Lanka		1038
672 Nepal		1038
675 Bhutan		1038
676 Birmania		1038
680 Tailandia		1038
684 Laos		1038
690 Vietnam		1048
696 Campucea (Cambogia)		1038
700 Indonesia		1038
701 Malaysia		1038
703 Brunei		1033
706 Singapore		1038
708 Philippine		1038
716 Mongolia		1048
720 Cina		1048
724 Corea del Nord		1048
728 Corea del Sud		1038
732 Giappone		1028
736 Taiwan		1038
740 Hong Kong		1038
743 Macao		1038
AUSTRALIA, OCEANIA ED ALTRI TERRITORI		
800 Australia		1028
801 Papuaasia-Nuova Guinea		1031
802 Oceania australiana		1038
803 Nauru		1038
804 Nuova Zelanda		1028
806 Isole Salomone		1031
807 Tuvalu		1031
808 Oceania americana		1038
809 Nuova Caledonia e dipendenze		1033
811 Isole Wallis e Futuna		1033
812 Kiribati		1031
813 Isole Pitcairn		1038
814 Oceania neozelandese		1038
815 Figi		1031
816 Vanuatu (ex Nuove Ebridi)		1031
817 Tonga		1031
819 Samoa occidentali		1031
822 Polinesia francese		1033
890 Regioni polari		1038
DIVERSI		
950 Provviste e dotazioni di bordo		1090
958 Paesi e territori non determinati		1090
977 Paesi e territori non precisati per ragioni commerciali o militari		1090

Geonomenclatuur 1982

EUROPA

Gemeenschap	Zone
001 Frankrijk	1010
002 België en Luxemburg	1010
003 Nederland	1010
004 Bondsrepubliek Duitsland	1010
005 Italië	1010
006 Verenigd Koninkrijk	1010
007 Ierland	1010
008 Denemarken	1010
009 Griekenland	1010

Overige Europese Landen

024 IJsland	1021
025 Faeröer	1022
028 Noorwegen	1021
030 Zweden	1021
032 Finland	1021
036 Zwitserland	1021
038 Oostenrijk	1021
040 Portugal	1021
042 Spanje	1022
043 Andorra	1022
044 Gibraltar	1022
045 Vaticaanstad	1022
046 Malta	1022
048 Joegoslavië	1022
052 Turkije	1022
056 Sowjetunie	1041
058 Duitse Democratische Republiek	1041
060 Polen	1041
062 Tsjechoslowakije	1041
064 Hongarije	1041
066 Roemenië	1041
068 Bulgarije	1041
070 Albanië	1041

AFRIKA

Noord-Afrika

202 Canarische eilanden	1038
204 Marokko	1038
205 Ceuta en Melilla	1038
208 Algerije	1038
212 Tunesië	1038
216 Libië	1038
220 Egypte	1038
224 Soedan	1031

West-Afrika

228 Mauretanië	1031
232 Mali	1031
236 Opper-Volta	1031
240 Niger	1031
244 Tsjaad	1031
247 Kaapverdise Republiek	1031
248 Senegal	1031
252 Gambia	1031
257 Guinee-Bissau	1031
260 Guinee	1031
264 Sierra Leone	1031
268 Liberia	1031
272 Ivoorkust	1031
276 Ghana	1031
280 Togo	1031
284 Benin	1031
288 Nigeria	1031

Centraal-, Oost- en Zuid-Afrika

302 Kameroen	1031
306 Centraalafrikaanse Republiek	1031
310 Equatoriaal Guinea	1031
311 São Tome en Principe	1031
314 Gaboen	1031
318 Kongo	1031
322 Zaïre	1031
324 Rwanda	1031
328 Boeroendi	1031
329 St. Helena en onderhorigheden	1033
330 Angola	1038
334 Ethiopië	1031
338 Djibouti	1031
342 Somalia	1031
346 Kenia	1031
350 Oeganda	1031

352 Tanzania	1031
355 Seychellen en onderhorigheden	1031
357 Brits gebied in de Indische Oceaan	1033
366 Mozambique	1038
370 Madagascar	1031
372 Réunion	1032
373 Mauritius	1031
375 Comoren	1031
377 Mayotte	1032
378 Zambia	1031
382 Zimbabwe (voormalig Rhodesië)	1038
386 Malawi	1031
390 Republiek Zuid-Afrika en Namibië	1028
391 Botswana	1031
393 Swaziland	1031
395 Lesotho	1031

AMERIKA

Noord-Amerika

400 Verenigde Staten van Amerika	1023
404 Canada	1023
406 Groenland	1032
408 St. Pierre en Miquelon	1032

Midden- en Zuid-Amerika

412 Mexico	1038
413 Bermuda	1033
416 Guatemala	1038
421 Belize	1038
424 Honduras	1038
428 El Salvador	1038
432 Nicaragua	1038
436 Costa Rica	1038
442 Panama (M.i.v. de voormalige Kanaalzone)	1038
448 Cuba	1048
451 West-Indië	1033
452 Haïti	1038
453 Bahamas	1031
454 Turks- en Caicos-eilanden	1033
456 Dominicaanse Republiek	1038
457 Maagdeneilanden behorende tot de Verenigde Staten	1038
458 Guadeloupe	1032
460 Dominica	1031
462 Martinique	1032
463 Cayman-eilanden	1033
464 Jamaica	1031
465 St. Lucia	1031
467 St. Vincent	1031
469 Barbados	1031
472 Trinidad en Tobago	1031
473 Grenada	1031
476 Nederlandse Antillen	1033
480 Columbia	1038
484 Venezuela	1038
488 Guyana	1031
492 Suriname	1031
496 Frans-Guyana	1032
500 Ecuador	1038
504 Peru	1038
508 Brazilië	1038
512 Chili	1038
516 Bolivia	1038
520 Paraguay	1038
524 Uruguay	1038
528 Argentinië	1038
529 Falklandeilanden en onderhorigheden	1033

AZIË

Nabije en Midden-Oosten

600 Cyprus	1038
604 Libanon	1038
608 Syrië	1038
612 Irak	1038
616 Iran	1038
624 Israël	1038
628 Jordanië	1038
632 Saoedi-Arabië	1038
636 Koeweit	1038

640 Bahrein	1038
644 Katar	1038
647 Verenigde Arabische Emiraten	1038
649 Oman	1038
652 Noord-Jemen	1038
656 Zuid-Jemen	1038

Overige Aziatische landen

660 Afghanistan	1038
662 Pakistan	1038
664 India	1038
666 Bangla Desh	1038
667 Malediven	1038
669 Sri Lanka	1038
672 Nepal	1038
675 Bhoetan	1038
676 Birma	1038
680 Thailand	1038
684 Laos	1038
690 Vietnam	1048
696 Kampoetsjea (Kambodja)	1038
700 Indonesië	1038
701 Maleisië	1038
703 Brunei	1033
706 Singapore	1038
708 Filippijnen	1038
716 Mongolië	1048
720 China	1048
724 Noord-Korea	1048
728 Zuid-Korea	1038
732 Japan	1028
736 Taiwan	1038
740 Hong Kong	1038
743 Macao	1038

AUSTRALIË, OCEANIË EN OVERIGE GEBIEDEN

800 Australië	1028
801 Papoea Nieuw-Guinea	1031
802 Australisch Oceanië	1038
803 Nauroe	1038
804 Nieuw-Zeeland	1028
806 Salomonseilanden	1031
807 Tuvalu	1031
808 Amerikaans Oceanië	1038
809 Nieuw-Caledonië en onderhorigheden	1033
811 Wallis- en Futuna-eilanden	1033
812 Kiribati	1031
813 Pitcairn-eilanden	1038
814 Nieuwzeelands Oceanië	1038
815 Fidzji-eilanden	1031
816 Vanuatu (voorm. Nieuwe Hebriden)	1031
817 Tonga	1031
819 West-Samoa	1031
822 Frans Polynesië	1033
890 Poolgebieden	1038

OVERIGE

950 Boordprovisie en -benodigheden alsmede bunkermateriaal	1090
958 Niet nader bepaalde landen en gebieden	1090
977 Om commerciële of militaire redenen niet nader aangegeven landen en gebieden	1090

Økonomiske zoner

Grand total		USA and Canada	TOM		
Samtlige handelspartnere	1000	Amerikas Forenede Stater og Canada	1023	Oversøiske områder, associeret med EF	1033
Intra-EC (EUR 10)		Others Class 1		Others Class 2	
EF-medlemsstaterne	1010	Andre industrialiserede vestlige tredjelande	1028	Andre udviklingslande	1038
Extra-EC (EUR 10)		Class 2		Class 3	
Samtlige lande minus EF-medlemsstaterne	1011	Udviklingslande	1030	Statshandelslande	1040
Class 1		ACP		Eastern Europe	
Industrialiserede vestlige tredjelande	1020	Staterne i Afrika, Vestindien og Stillehavet - Lomé-konventionen	1031	Europæiske statshandelslande	1041
EFTA		DOM		Other Class 3	
Europæiske Frihandelsområde	1021	Oversøiske landsdele af EF	1032	Andre statshandelslande	1048
Oth. West. Europe				Miscellaneous	
Andre vesteuropæiske lande	1022			I øvrigt	1090

Wirtschaftsräume

Grand total		USA and Canada	TOM		
Insgesamt der Partnerländer	1000	Vereinigte Staaten von Amerika und Kanada	1023	Assoziierte überseeische Gebiete der EG	1033
Intra-EC (EUR 10)		Others Class 1		Others Class 2	
Mitgliedstaaten der EG	1010	Andere industrialiserte westliche Drittländer	1028	Andere Entwicklungsländer	1038
Extra-EC (EUR 10)		Class 2		Class 3	
Insgesamt ausschl. der EG-Mitgliedstaaten	1011	Entwicklungsländer	1030	Staatshandelsländer	1040
Class 1		ACP		Eastern Europe	
Industrialisierte westliche Drittländer	1020	Länder Afrikas, der Karibik und des Pazifiks - Abkommen von Lomé	1031	Europäische Staatshandelsländer	1041
EFTA		DOM		Others Class 3	
Europäische Freihandelsvereinigung	1021	Überseeische Departements der EG	1032	Andere Staatshandelsländer	1048
Oth. West. Europe				Miscellaneous	
Andere westeuropäische Länder	1022			Verschiedenes	1090

Οικονομικές Ζώνες

Grand total		USA and Canada	TOM		
Γενικό σύνολο	1000	Ήνωμένες Πολιτείες της Αμερικής και Καναδάς	1023	Ύπερπόντια έδαφη των Κρατών-μελών της Κοινότητας	1033
Intra-EC (EUR 10)		Others Class 1		Others Class 2	
Κράτη-μέλη της Κοινότητας	1010	Λοιπές έκβιομηχανισμένες Δυτικές τρίτες χώρες	1028	Λοιπές αναπτυσσόμενες χώρες	1038
Extra-EC (EUR 10)		Class 2		Class 3	
Γενικό σύνολο εκτός των Κρατών-μελών της Κοινότητας και των Διαφόρων χωρών μη άλλαχου ταξινομημένων	1011	Αναπτυσσόμενες χώρες	1030	Χώρες με Κρατικό Έμπόριο	1040
Class 1		ACP		Eastern Europe	
Έκβιομηχανισμένες Δυτικές τρίτες χώρες	1020	Χώρες της Αφρικής της Καραϊβικής και του Ειρηνικού Όκεανού-Σύμβαση LOME	1031	Ευρωπαϊκές Χώρες με κρατικό Έμπόριο	1041
EFTA		DOM		Others Class 3	
Ευρωπαϊκή Ζώνη Έλευθέρων Συναλλαγών	1021	Ύπερπόντιες κτήσεις των Κρατών-μελών της Κοινότητας	1032	Λοιπές Χώρες με Κρατικό Έμπόριο	1048
Oth. West. Europe				Miscellaneous	
Λοιπές Δυτικές Ευρωπαϊκές χώρες	1022			Διάφορες μη άλλαχου ταξινομημένες χώρες (προαιρετική Ταξινόμηση)	1090

Economics zones

Grand total		USA and Canada	TOM		
Grand total of partner countries	1000	United States of America and Canada	1023	Overseas territories affiliated to the EC	1033
Intra-EC (EUR 10)		Others Class 1		Others Class 2	
Member States of the EC	1010	Other Western industrialized third countries	1028	Other developing countries	1038
Extra-EC (EUR 10)		Class 2		Class 3	
Grand total less Member States	1011	Developing countries	1030	Countries with State-trade	1040
Class 1		ACP		Eastern Europe	
Western industrialized third countries	1020	Countries of Africa, the Caribbean and the Pacific - Lomé Convention	1031	European countries with State-trade	1041
EFTA		DOM		Others Class 3	
European Free Trade Area	1021	Overseas administrative areas of the EC	1032	Other countries with State-trade	1048
Oth. West. Europe				Miscellaneous	
Other Western European countries	1022			Miscellaneous	1090

Zones économiques

Monde		USA et Canada		TOM	
Total général des pays partenaires	1000	États-Unis d'Amérique et Canada	1023	Territoires d'Outre-Mer associés à la CE	1033
Intra-CE (EUR 10)		Aut. Classe 1		Aut. Classe 2	
États membres de la CE	1010	Autres pays tiers industrialisés occidentaux	1028	Autres pays en voie de développement	1038
Extra-CE (EUR 10)		Classe 2		Classe 3	
Total général moins les États membres de la CE	1011	Pays en voie de développement	1030	Pays à commerce d'État	1040
Classe 1		ACP		Europe orientale	
Pays tiers industrialisés occidentaux	1020	Pays d'Afrique, des Caraïbes et du Pacifique - Convention de Lomé	1031	Pays européens à commerce d'État	1041
AELE		DOM		Aut. Classe 3	
Association Européenne de Libre-Échange	1021	Départements d'Outre-Mer de la CE	1032	Autres pays à commerce d'État	1048
Aut. Eur. occid.				Divers non classé	
Autres pays de l'Europe occidentale	1022			Divers n.d.a.	1090

Zone economica

Monde		USA e Canada		TOM	
Totale generale dei paesi partner	1000	Stati Uniti d'America e Canada	1023	Territori d'Oltremare associati alla CE	1033
Intra-CE (EUR 10)		Aut. Classe 1		Aut. Classe 2	
Stati membri della CE	1010	Altri paesi terzi occidentali industrializzati	1028	Altri paesi in via di sviluppo	1038
Extra-CE (EUR 10)		Classe 2		Classe 3	
Totale generale meno gli Stati membri della CE	1011	Paesi in via di sviluppo	1030	Paesi a commercio di Stato	1040
Classe 1		ACP		Europe orientale	
Paesi terzi occidentali industrializzati	1020	Paesi d'Africa, dei Caraibi e del Pacifico - Convenzione di Lomé	1031	Paesi europei a commercio di Stato	1041
AELE		DOM		Aut. Classe 3	
Associazione Europea di Libero Scambio	1021	Dipartimenti d'Oltremare della CE	1032	Altri paesi a commercio di Stato	1048
Aut. Eur. occid.				Divers non classé	
Altri paesi dell'Europa occidentale	1022			Diversi n.n.a.	1090

Economische zones

Monde		USA et Canada		TOM	
Algemeen totaal van partnerlanden	1000	Verenigde Staten van Amerika en Canada	1023	Gebieden overzee geassocieerd met de EG	1033
Intra-CE (EUR 10)		Aut. Classe 1		Aut. Classe 2	
Lid-Statens van de EG	1010	Andere geïndustrialiseerde westerse derde landen	1028	Andere ontwikkelingslanden	1038
Extra-CE (EUR 10)		Classe 2		Classe 3	
Algemeen totaal min de Lid-Statens van de EG	1011	Ontwikkelingslanden	1030	Staatshandellanden	1040
Classe 1		ACP		Europe orientale	
Geïndustrialiseerde westerse derde landen	1020	Landen in Afrika, het Caraïbisch gebied en de Stille Oceaan - Overeenkomst van Lomé	1031	Europese Staatshandellanden	1041
AELE		DOM		Aut. Classe 3	
Europese Vrijhandelsassociatie	1021	Departementen overzee van de EG	1032	Andere Staatshandellanden	1048
Aut. Eur. occid.				Divers non classé	
Andere Westeuropese landen	1022			Overige, n.a.g.	1090

Supplerende økonomiske zoner Zusätzliche Wirtschaftsräume Συμπληρωματικές οικονομικές ζώνες	Supplementary economic zones Zones économiques supplémentaires	Zone economiche supplementari Supplementaire economische zones
---	---	---

OECD	001 + 002 + 003 + 004 + 005 + 006 + 007 + 008 + 009 + 024 + 025 + 028 + 030 + 032 + 036 + 038 + 040 + 042 + 045 + 048 + 052 + 202 + 205 + 400 + 404 + 406 + 732 + 800 + 803 + 804 + 819	
Mediterranean Basin Bassin méditerranéen	009 + 040 + 042 + 044 + 046 + 048 + 052 + 070 + 202 + 204 + 205 + 208 + 212 + 216 + 220 + 600 + 604 + 608 + 624 + 628	
OPEC countries Pays OPEP	208 + 216 + 288 + 314 + 484 + 500 + 612 + 616 + 632 + 636 + 644 + 647 + 700	
Latin America Amérique latine	412 + 416 + 424 + 428 + 432 + 436 + 442 + 452 + 456 + 480 + 484 + 500 + 504 + 508 + 512 + 516 + 520 + 524 + 528	
ASEAN countries Pays de l'ANASE	680 + 700 + 701 + 706 + 708	

COMMUNITY - COMMUNAUTE

Deutschland	Statistisches Bundesamt, Wiesbaden
France	Direction Générale des Douanes et Droits Indirects, Paris
Italia	Istituto Centrale di Statistica, Roma
Nederland	Centraal bureau voor de statistiek, Heerlen
Belg.-Luxbg.	Institut National de Statistique, Bruxelles
United Kingdom	HM Customs and Excise, Statistical Office, Southend-on-Sea
Ireland	Central Statistics Office, Dublin
Danmark	Danmarks Statistik, København
Ἑλλάς	Office National de Statistique de Grèce, Athènes

OTHER COUNTRIES - AUTRES PAYS

Iceland - Islande	<p>OECD, Statistics of foreign trade, monthly bulletin, Serie A OCDE, Statistiques du commerce extérieur, bulletin mensuel, série A</p>
Norway - Norvège	
Sweden - Suède	
Finland - Finlande	
Switzerland - Suisse	
Austria - Autriche	
Portugal	
Spain - Espagne	
Yougoslavia - Yougoslavie	
United States - Etats-Unis	
Canada	
Australia - Australie	
Turkey - Turquie	
Poland - Pologne	Biuletyn Statystyczny, GŁÓWNY URZAD STATYSTYCZNY, Warszawa
Czechoslovakia - Tchécoslovaquie	Statistické Přehledy, Federální statistický úrad, Praha-Karlín
Rep. of South Africa - Rép. d'Afrique du Sud	International Monetary Fund, Direction of Trade
Israel - Israël	Central Bureau of Statistics, Jerusalem
Japan - Japon	Japan exports & imports, published by Japan Tariff Association
Taiwan - T'ai-wan	Monthly Statistics of exports and imports, The Republic of China, Department of Statistics, Ministry of Finance
Hong-Kong	International Monetary Fund, Direction of Trade

EUROSTAT-PUBLIKATIONER

De europæiske Fællesskabers statistiske Kontors program vedrørende de publikationer, der udgives i løbet af året, offentliggøres, inddelt efter emner, i årets første nummer af brochuren »Eurostat News« (»Informations de l' Eurostat«), der udkommer hvert kvartal.

De publikationer, der netop er udkommet, eller som er under forberedelse, er nævnt i en meddelelse, der er indhæftet i »Eurostat News« under overskrifterne »Published« (»Vient de Paraître«) og »To be published« (»Va paraître«).

EUROSTAT-VERÖFFENTLICHUNGEN

Das Veröffentlichungsprogramm des Statistischen Amtes der Europäischen Gemeinschaften für das jeweilige Kalenderjahr ist, nach Themenkreisen gegliedert, im ersten Heft jedes Jahrgangs der vierteljährlich erscheinenden Broschüre „Eurostat-Mitteilungen“ enthalten.

Auf die neuerschienenen oder in Vorbereitung befindlichen Veröffentlichungen wird in den „Eurostat-Mitteilungen“ unter den Rubriken „Erschienen“ und „In Vorbereitung“ hingewiesen.

ΔΗΜΟΣΙΕΥΣΕΙΣ ΤΟΥ EUROSTAT

Τό πρόγραμμα τῶν μελλοντικῶν ἐκδόσεων τῆς Στατιστικῆς Ὑπηρεσίας τῶν Εὐρωπαϊκῶν Κοινοτήτων πού θά δημοσιευθοῦν κατά τή διάρκεια τοῦ ἔτους, περιλαμβάνεται στό πρῶτο τεύχος τοῦ ἔτους, τοῦ τριμηνιαίου δελτίου πού τιτλοφορεῖται « Πληροφορίες τοῦ Eurostat ». Ἡ ταξινόμηση τῶν δημοσιεύσεων γίνεται ἀνάλογα μέ τά ἐξεταζόμενα θέματα.

Οἱ δημοσιεύσεις πού μόλις βγαίνουν ἀπό τό τυπογραφεῖο ἢ αὐτές πού βρίσκονται ὑπό ἐκτύπωση ἀποτελοῦν τό ἀντικείμενο μιᾶς καταχωρημένης ἀγγελίας, στό ἴδιο δελτίο « Πληροφορίες τοῦ EUROSTAT » κάτω ἀπό τούς τίτλους « Ἐκυκλοφόρησε » ἢ « Κυκλοφορεῖ σέ λίγο ».

EUROSTAT PUBLICATIONS

The programme of publications by the Statistical Office of the European Communities to appear during the year is published, using the classification based on themes, in the first number each year of the quarterly booklet 'Eurostat News'.

'Eurostat News' also lists the latest publications and publications being prepared under the headings 'Published' and 'To be published'.

PUBLICATIONS DE L'EUROSTAT

Le programme de l'Office statistique des Communautés européennes relatif aux publications qui seront éditées en cours d'année est publié, selon le classement par thèmes traités, dans le premier numéro de l'année de la brochure trimestrielle intitulée « Informations de l' Eurostat ».

Les publications nouvellement sorties de presse ou celles qui sont en préparation font l'objet d'une annonce insérée dans ces mêmes « Informations de l' Eurostat » sous les rubriques « Vient de paraître » ou « Va paraître ».

PUBBLICAZIONI DELL'EUROSTAT

L'Istituto statistico delle Comunità europee pubblica ogni anno, nel primo numero del fascicolo trimestrale «Informations de l' Eurostat» («Eurostat News»), il programma delle pubblicazioni previste nel corso dell'anno, classificate per argomenti.

Inoltre, in ogni numero delle «Informations de l' Eurostat» le rubriche «Vient de paraître» («Published») e «Va paraître» («To be published») annunciano rispettivamente le ultime pubblicazioni uscite e quelle in preparazione.

PUBLIKATIES VAN EUROSTAT

Het programma van het Bureau voor de Statistiek van de Europese Gemeenschappen met de publikaties die in de loop van het jaar worden uitgegeven, is, ingedeeld naar onderwerp, opgenomen, in het eerste nummer van de dreimaandelijke brochure „Eurostat News” („Eurostat Mitteilungen”).

De zojuist verschenen publikaties en de in voorbereiding zijnde publikaties worden in deze brochure aangekondigd in de rubrieken „Published” („Erschienen”) of „To be published” („In Vorbereitung”).

**Salgs- og abonnementskontorer · Vertriebsbüros · Γραφεία πωλήσεως ·
Sales Offices · Bureaux de vente · Uffici di vendita · Verkoopkantoren**

Belgique — België

Moniteur belge — Belgisch Staatsblad
Rue de Louvain 40-42 — Leuvensestraat 40-42
1000 Bruxelles — 1000 Brussel
Tél. 512 00 26

Sous-dépôts — Agentschappen :

Librairie européenne — Europese Boekhandel
Rue de la Loi 244 — Wetstraat 244
1040 Bruxelles — 1040 Brussel

CREDOC

Rue de la Montagne 34 - Bte 11
Bergstraat 34 - Bus 11
1000 Bruxelles — 1000 Brussel

Danmark

Schultz Forlag

Møntergade 21
1116 København K
Tlf. (01) 12 11 95

Underagentur :

Europa Bøger
Gammel Torv 6 — Postbox 137
1004 København K
Tlf. (01) 15 62 73

BR Deutschland

Verlag Bundesanzeiger

Breite Straße — Postfach 10 80 06
5000 Köln 1
Tel. (0221) 20 29-0
(Fernschreiber : Anzeiger Bonn 8 882 595)

Greece

G.C. Eleftheroudakis S.A.

International bookstore
4 Nikis street
Athens (126)
Telex 219410 elef gr

Sub-agent for Northern Greece :

Molho's Bookstore
10 Tsimiski Street
Thessaloniki
Tel. 275 271
Telex 412885 limo

France

*Service de vente en France des publications des
Communautés européennes*

Journal officiel

26, rue Desaix
75732 Paris Cedex 15
Tél. (1) 578 61 39

« Service de documentation »

D.E.P.P. — Maison de l'Europe
37, rue des Francs-Bourgeois
75004 Paris
Tél. 887 96 50

Ireland

Government Publications

Sales Office
G.P.O. Arcade
Dublin 1

or by post

Stationery Office

Dublin 4
Tel. 78 96 44

Italia

Libreria dello Stato

Piazza G. Verdi, 10
00198 Roma — Tel. (6) 8508
Telex 62008

Nederland

Staatsdrukkerij- en uitgeverijbedrijf

Christoffel Plantijnstraat
Postbus 20014
2500EA 's-Gravenhage
Tel. (070) 78 99 11

United Kingdom

H.M. Stationery Office

P.O. Box 569
London SE1 9NH
Tel. (01) 928 69 77. ext. 365

Sub-agent :

Alan Armstrong & Associates
8 Queen Victoria Street
Reading, Berks. RG1 1TG
Tel. (01) 258 37 40
(01) 723 3902

España

Mundi-Prensa Libros, S.A.

Castello 37
Madrid 1
Tel. (91) 275 46 55

Portugal

Livraria Bertrand, s.a.r.l.

Rua João de Deus — Venda Nova
Amadora
Tél. 97 45 71
Télex 12 709 — litran — p.

Schweiz - Suisse - Svizzera

Librairie Payot

6, rue Grenus
1211 Genève
Tél. 31 89 50

Sverige

Librairie C.E. Fritzes

Regeringsgatan 12
Box 16356
103 27 Stockholm
Tél. 08-23 89 00

United States of America

European Community Information Service

2100 M Street, N.W.
Suite 707
Washington, D.C. 20 037
Tel. (202) 862 95 00

Canada

Renouf Publishing Co., Ltd.

2184 St. Catherine Street West
Montreal, Quebec H3H 1M7
Tel. (514) 937 3519

Grand-Duché de Luxembourg

**

Andre lande · Andere Länder · Άλλες χώρες · Other countries · Autres pays · Altri paesi · Andere landen

Kontoret for De europæiske Fællesskabers officielle Publikationer · Amt für amtliche Veröffentlichungen der Europäischen Gemeinschaften ·
Υπηρεσία Έπίσημων Έκδόσεων των Ευρωπαϊκών Κοινοτήτων · Office for Official Publications of the European Communities ·
Office des publications officielles des Communautés européennes · Ufficio delle pubblicazioni ufficiali delle Comunità europee ·
Bureau voor officiële publikaties der Europese Gemeenschappen

Pris i Luxembourg (moms ikke medregnet) • Öffentliche Preise in Luxemburg (ohne MwSt.) • Τιμή στο Λουξεμβούργο χωρίς ΦΠΑ
 Price (excluding VAT) in Luxembourg • Prix publics au Luxembourg, TVA exclue • Prezzi al pubblico nel
 Lussemburgo, IVA esclusa • Vastgestelde prijzen in Luxemburg (exclusief BTW)

	ECU	BFR	DKR	DM	ΔPX	FF	IRL	LIT	HFL	UKL	USD
Pris pr. hæfte Einzelpreis Τιμή τεύχους Single copy Prix par numéro Prezzo unitario Prijs per nummer	5,52	225	43,50	13,50	340	34	3.80	7 200	15	3.30	6
Abonnement 1981 Συνδρομή Subscription 1981 Abbonamento 1981	52,79	2 150	414	129	3 260	322	36	68 300	142	31.30	61.50



KONTORET FOR DE EUROPÆISKE FÆLLESSKABERS OFFICIELLE PUBLIKATIONER
 AMT FÜR AMTLICHE VERÖFFENTLICHUNGEN DER EUROPÄISCHEN GEMEINSCHAFTEN
 ΥΠΗΡΕΣΙΑ ΕΠΙΣΗΜΩΝ ΕΚΔΟΣΕΩΝ ΤΩΝ ΕΥΡΩΠΑΪΚΩΝ ΚΟΙΝΟΤΗΤΩΝ
 OFFICE FOR OFFICIAL PUBLICATIONS OF THE EUROPEAN COMMUNITIES
 OFFICE DES PUBLICATIONS OFFICIELLES DES COMMUNAUTÉS EUROPÉENNES
 UFFICIO DELLE PUBBLICAZIONI UFFICIALI DELLE COMUNITÀ EUROPEE
 BUREAU VOOR OFFICIËLE PUBLIKATIES DER EUROPESE GEMEENSCHAPPEN



CA-AR-82-008-7C-C