



**MÅNEDLIG BULLETIN OVER UDENRIGSHANDELEN**

---

**MONATSBULLETIN DER AUSSENHANDELSSTATISTIK**

---

**ΜΗΝΙΑΙΟ ΔΕΛΤΙΟ ΕΞΩΤΕΡΙΚΟΥ ΕΜΠΟΡΙΟΥ**

---

**MONTHLY EXTERNAL TRADE BULLETIN**

---

**BULLETIN MENSUEL DU COMMERCE EXTÉRIEUR**

---

**BOLLETTINO MENSILE DEL COMMERCIO ESTERO**

---

**MAANDBULLETIN VAN DE BUITENLANDSE HANDEL**



DE EUROPÆISKE FÆLLESSKABERS STATISTISKE KONTOR  
STATISTISCHES AMT DER EUROPÄISCHEN GEMEINSCHAFTEN  
ΣΤΑΤΙΣΤΙΚΗ ΥΠΗΡΕΣΙΑ ΤΩΝ ΕΥΡΩΠΑΪΚΩΝ ΚΟΙΝΟΤΗΤΩΝ  
STATISTICAL OFFICE OF THE EUROPEAN COMMUNITIES  
OFFICE STATISTIQUE DES COMMUNAUTÉS EUROPÉENNES  
ISTITUTO STATISTICO DELLE COMUNITÀ EUROPEE  
BUREAU VOOR DE STATISTIEK DER EUROPESE GEMEENSCHAPPEN

L-2920 Luxembourg — Tél. 43011 — Télex : Comeur Lu 3423  
B-1049 Bruxelles, Bâtiment Berlaymont, Rue de la Loi 200 (Bureau de liaison) — Tél. 235.11.11

Denne publikation kan fås gennem de salgssteder, som er nævnt på omslagets tredje side i dette hæfte.

Diese Veröffentlichung ist bei den auf der dritten Umschlagseite aufgeführten Vertriebsbüros erhältlich.

Τήν έκδοση αυτή μπορείτε να την προμηθευτείτε από τα γραφεία πωλήσεων τα όποια αναφέρονται στην τρίτη σελίδα του εξωφύλλου.

This publication is obtainable from the sales offices mentioned on the inside back cover.

Pour obtenir cette publication, prière de s'adresser aux bureaux de vente dont les adresses sont indiquées à la page 3 de la couverture.

Per ottenere questa pubblicazione, si prega di rivolgersi agli uffici di vendita i cui indirizzi sono indicati nella 3<sup>a</sup> pagina della copertina.

Deze publikatie is verkrijgbaar bij de verkoopkantoren waarvan de adressen op blz. 3 van het omslag vermeld zijn.

MÅNEDLIG BULLETIN OVER UDENRIGSHANDELEN  
MONATSBULLETIN DER AUSSENHANDELSSTATISTIK  
ΜΗΝΙΑΙΟ ΔΕΛΤΙΟ ΕΞΩΤΕΡΙΚΟΥ ΕΜΠΟΡΙΟΥ  
MONTHLY EXTERNAL TRADE BULLETIN  
BULLETIN MENSUEL DU COMMERCE EXTÉRIEUR  
BOLLETTINO MENSILE DEL COMMERCIO ESTERO  
MAANDBULLETIN VAN DE BUITENLANDSE HANDEL

12 - 1983

**Belgium-Luxembourg:**

Certain data relating to imports from the Netherlands are not sent to the I.N.S. until after the closing date for collection of these statistics.

The results, therefore, for the months from January to March and April 1983 are incomplete.

The corresponding data for 1982 were as follows:

January	9.0 milliards of Francs,
January-February	16.9 milliards of Francs,
January-March	28.6 milliards of Francs.

**United Kingdom and EUR 10:**

Owing to a protracted civil service strike in the UK, comprehensive export figures could not be drawn up for the months from March to August 1981. Instead, the United Kingdom used sampling methods to produce estimates. The 1981 results have been compiled on the basis of the estimated data.

**Greece:**

The first application of Community regulations for foreign trade, during the first months of 1981, gave rise to a delay in customs operations, which accounts for the low level of trade data for this period.

**Belgique-Luxembourg :**

Certaines données relatives aux importations en provenance des Pays-Bas ne sont communiquées à l'I.N.S. qu'après la clôture de la statistique.

Les résultats des mois de janvier à mars et avril 1983 sont, dès lors, encore incomplets.

Les données correspondantes représentaient en 1982 pour :

Janvier	9,0 milliards de Francs,
Janvier-février	16,9 milliards de Francs,
Janvier-mars	28,6 milliards de Francs.

**Royaume-Uni et EUR 10 :**

Par suite d'une grève de longue durée de l'administration publique du Royaume-Uni, les données relatives aux exportations de mai à août 1981 n'ont pu être totalement établies, mais le Royaume-Uni les a estimées à partir d'une enquête par sondage. Les résultats de l'année 1981 ont été obtenus à l'aide de ces estimations.

**Grèce :**

La première application des règlements communautaires du commerce extérieur a occasionné un retard dans les opérations douanières durant les premiers mois de 1981, d'où le bas niveau des données du commerce de cette période.

Luxembourg : Office des publications officielles des Communautés européennes, 1983

Kat./cat. : CA-AR-83-012-7C

Indholdsgengivelse kun tilladt med angivelse af kilde

Inhaltswiedergabe nur mit Quellennachweis gestattet

Ἡ ἀναπαραγωγή ὑπόκειται στὴν ἀναφορά τῶν πηγῶν

Reproduction of the contents of this publication is subject to acknowledgement of the source

La reproduction des données est subordonnée à l'indication de la source

La riproduzione del contenuto è subordinata alla citazione della fonte

Het overnemen van gegevens is toegestaan mits duidelijke bronvermelding

Printed in France

---

## BEMÆRK

---

Fra og med nr. 4/1981 præsenteres *Månedlig bulletin over udenrigshandelen* med følgende ændringer:

### Ny kilde

Tabellerne i den månedlige bulletin er indtil nummer 3 i året 1981 blevet udarbejdet på grundlag af særlige oplysninger, som var udarbejdet af medlemsstaterne. For fremtiden vil tabellerne blive opstillet af EUROSTAT på grundlag af månedlige statistikker fra NIMEXE, som fremsendes fra medlemsstaterne i form af magnetbånd

Disse oplysninger vil i øvrigt også danne grundlag for andre arbejder, som EUROSTAT udfører vedrørende udenrigshandelen.

EUROSTAT retter en tak til medlemsstaterne, som ved at fremskynde indsendelsen af deres basisoplysninger har gjort det muligt at benytte én og samme kilde som grundlag.

### Udvidelse af undersøgelsesområdet

Tabellerne omfatter EUR 10, dvs. hele Fællesskabet inklusive Grækenland. For at kunne foretage sammenligninger og følge udviklingen er rækkerne Intra- og Extra-EF fra og med 4. kvartal 1978 blevet beregnet på grundlag af EUR 10.

### Formidling

De statistiske oplysninger i denne bulletin er oplagret i databanken CRONOS-EUROSTAT. De kan aflæses » on-line « via datanettet EURONET. Mere detaljerede oplysninger i henhold til varenomenklaturerne NIMEXE og SITC foreligger hvert kvartal på mikrofiche og offentliggøres hvert år i *Analytiske tabeller over udenrigshandelen*.

---

## HINWEIS

---

Mit Nr. 4/1981 wird das *Monatsbulletin der Außenhandelsstatistik* mit folgenden Änderungen vorgelegt :

### Neue Quelle

Bis Heft 3/1981 wurden die Tabellen des Monatsheftes aufgrund von besonders dafür gelieferten Statistiken der Mitgliedstaaten erstellt. Jetzt erfolgt die Aufbereitung durch EUROSTAT aufgrund von monatlich durch die Mitgliedstaaten auf Magnetband gelieferten Ergebnissen auf Basis der NIMEXE.

Diese Angaben dienen auch als Grundlage für alle übrigen vom EUROSTAT aufbereiteten Außenhandelsstatistiken.

EUROSTAT möchte allen Mitgliedstaaten an dieser Stelle besonders danken, daß durch die beschleunigte Übermittlung der Basisangaben der Übergang auf eine einheitliche Quelle ermöglicht worden ist.

### Gebietserweiterung

Die Tabellen beziehen sich auf die Gemeinschaft einschließlich Griechenlands : EUR 10. Für Zwecke des Vergleichs, und um der Entwicklung zu folgen, sind die Reihen Intra- und Extra-EG vom 4. Vierteljahr 1978 an auf der Grundlage EUR 10 neu berechnet worden.

### Weiterverbreitung

Die statistischen Angaben dieses Bulletins sind in der Datenbank CRONOS-EUROSTAT gespeichert und können über das Datennetz Euronet „on-line“ abgefragt werden. Weiter detaillierte Angaben nach den Warenverzeichnissen NIMEXE und SITC stehen vierteljährlich auf Mikrofiche zur Verfügung und werden jährlich in den *Analytischen Übersichten des Außenhandels* veröffentlicht.

---

## ΠΡΟΕΙΔΟΠΟΙΗΣΗ

---

Από τό τεύχος αριθ. 4/1981 τό *Μηνιαίο δελτίο έξωτερικού έμπορίου* παρουσιάζεται μέ τίς ακόλουθες τροποποιήσεις :

### Νέα Πηγή

Μέχρι τό τεύχος αριθ. 3 του έτους 1981, οι πίνακες του μηνιαίου δελτίου παρουσιάζονταν μέ βάση ειδικά δεδομένα πού είχαν επεξεργασθεί τά Κράτη μέλη. Από τώρα καί στό έξής οι πίνακες θά έκπονούνται από την EUROSTAT (Στατιστική Υπηρεσία των Εύρωπαϊκών Κοινοτήτων) μέ βάση τίς μηνιαίες στατιστικές τίς NIMEXE πού παρέχονται σέ μαγνητικές ταινίες από τά Κράτη μέλη.

Αυτά τά στοιχεία χρησιμοποιούνται έξάλλου καί γιά τά άλλα πονήματα πού πραγματοποιεί ή EUROSTAT στόν τομέα του έξωτερικού έμπορίου.

Η EUROSTAT θέλει νά εύχαριστήσει τά Κράτη μέλη πού, μέ τή γρηγορότερη μετάδοση των βασικών τους στοιχείων, επέτρεψαν την υιοθεσία αυτής τίς μοναδικής πηγής τροφοδοσίας.

### Έπέκταση του πεδίου

Οι πίνακες πού αναφέρονται στην Κοινότητα περιλαμβανομένης τίς Έλλάδας, είναι γνωστοί σάν EUR 10. Τά στοιχεία ΕΝΤΟΣ καί ΕΚΤΟΣ ΕΚ έχουν επεξεργασθεί στή βάση EUR 10 από τό 4ο τρίμηνο του 1978, ώστε νά έπιτρέπουν τίς συγκρίσεις καί την παρακολούθηση τίς εξέλιξεως.

### Διάδοση

Τά στατιστικά στοιχεία πού μεταφέρονται σέ αυτό τό δελτίο είναι αποθηκευμένα στην τράπεζα πληροφοριών CRONOS EUROSTAT. Είναι δυνατή ή προσέγγισή τους « on line » μέσω του δικτύου EURONET. Πιο λεπτομερείς στατιστικές, σύμφωνα μέ τίς ονοματολογίες NIMEXE καί ΤΤΔΕ (Τυποποιημένη Ταξινόμηση του Διεθνούς Έμπορίου), είναι διαθέσιμες ανά τρίμηνο σέ μικροφίτσες καί έτησίως στίς δημοσιεύσεις *Αναλυτικοί πίνακες έξωτερικού έμπορίου*.

---

## NOTICE

---

As from issue No 4/1981 the *Monthly External Trade Bulletin* will contain the following changes :

### **New source**

Up to and including the third 1981 issue, the tables in the monthly bulletin were based on special statistics compiled by Member States. Henceforward these tables will be prepared by EUROSTAT using NIMEXE statistics transmitted monthly by Member States on magnetic tape.

These data are also used to compile the other EUROSTAT external trade statistics. .  
EUROSTAT would like to take this opportunity to thank all the Member States for the more rapid transmission of basic data which has made the transition to a uniform source possible.

### **Extension of the survey area**

The tables refer to the Community including Greece, known as EUR 10. For the purposes of comparison and monitoring of trends, the series Intra and Extra-EC have been recalculated on the basis of EUR 10 as from the fourth quarter of 1978.

### **Dissemination**

The statistical data included in this bulletin are stored in the data bank CRONOS-Eurostat. They can be consulted on-line via the Euronet data network. More detailed data, in accordance with the NIMEXE and SITC classifications, are available quarterly on microfiche and are published annually in the *Analytical Tables of Foreign Trade*.

---

## AVERTISSEMENT

---

A partir du n° 4/1981, le *Bulletin mensuel du commerce extérieur* se présente avec les modifications suivantes :

### **Nouvelle source**

Jusqu'au numéro 3 de l'année 1981, les tableaux du bulletin mensuel étaient produits à partir de statistiques spéciales élaborées par les États membres. Dorénavant les tableaux seront établis par EUROSTAT sur la base des données NIMEXE transmises mensuellement sur bandes magnétiques par les États membres.

Ces données servent par ailleurs à l'élaboration des autres statistiques du commerce extérieur réalisées par EUROSTAT.

EUROSTAT tient à remercier les États membres qui, par la transmission plus rapide de leurs données de base, ont permis l'adoption de cette source unique d'alimentation.

### **Élargissement du champ**

Les tableaux se réfèrent à la Communauté Grèce comprise : nommée EUR 10. Afin de permettre les comparaisons et de suivre l'évolution, les données Intra et Extra-CE ont été élaborées sur la base EUR 10 à partir du 4<sup>e</sup> trimestre 1978.

### **Diffusion**

Les données statistiques reprises dans ce bulletin sont stockées dans la banque de données CRONOS-EUROSTAT. Elles peuvent être consultées « on-line » via le réseau Euronet. Des statistiques plus détaillées, selon les nomenclatures NIMEXE et CTCI, sont disponibles trimestriellement sur microfiche et annuellement dans les publications *Tableaux analytiques du commerce extérieur*.

---

## AVVERTENZA

---

A partire dal numero 4/1981 il *Bollettino mensile del commercio estero* viene pubblicato con le seguenti modifiche :

### **Nuova fonte**

Fino al numero 3 dell'anno 1981 le tabelle del bollettino mensile erano prodotte a partire da apposite statistiche elaborate dagli Stati membri. D'ora in poi le tabelle saranno elaborate dall'EUROSTAT sulla base dei dati NIMEXE fornite mensilmente su nastro magnetico dagli Stati membri.

Tali dati vengono d'altronde utilizzati per le altre statistiche del commercio estero elaborate dall'EUROSTAT.

L'ISCE ringrazia gli Stati membri i quali, con una più rapida trasmissione dei loro dati di base, hanno consentito l'adozione di questa fonte unica.

### **Allargamento del campo considerato**

Le tabelle si riferiscono alla Comunità, Grecia compresa, denominata EUR 10. Per consentire i raffronti con gli anni precedenti e poter seguire l'andamento degli scambi, i dati Intra ed Extra-CE sono stati elaborati su base EUR 10 a partire dal 4° trimestre 1978.

### **Diffusione**

I dati statistici riportati nel Bollettino sono immagazzinati nella banca di dati CRONOS-EUROSTAT. Possono essere consultati « on-line » grazie alla rete Euronet. Statistiche più particolareggiate, secondo le nomenclature NIMEXE e CTCI, sono disponibili trimestralmente su microschede e annualmente nelle pubblicazioni *Tavole analitiche del commercio estero*.

---

## NOTA BENE

---

Met ingang van nr. 4/1981 wordt het *Maandbulletin van de buitenlandse handel* op de volgende punten gewijzigd :

### **Nieuwe bron**

De tabellen in het maandelijks bulletin werden voor de bulletins tot en met nummer 3 van 1981 opgesteld aan de hand van door de Lid-Staten speciaal hiervoor uitgewerkte statistieken. Voortaan zal EUROSTAT de tabellen opstellen op basis van de NIMEXE-gegevens, die op magneetband maandelijks door de Lid-Staten worden verstrekt.

Deze worden ook voor de uitwerking van de andere statistieken van de buitenlandse handel van het EUROSTAT gebruikt.

Het EUROSTAT wil van deze gelegenheid gebruik maken om alle Lid-Staten te bedanken voor de snellere toezending van de basisgegevens, waardoor thans nog maar van een enkele bron gebruik behoeft te worden gemaakt.

### **Uitbreiding van het waarnemingsgebied**

De tabellen hebben betrekking op de gehele Gemeenschap, met inbegrip van Griekenland : EUR 10. Om vergelijkingen te kunnen maken en de ontwikkeling te kunnen volgen zijn de reeksen intra- en extra-EG vanaf het 4° kwartaal 1978 opnieuw berekend, en wel op basis van EUR 10.

### **Verspreiding**

De statistische gegevens uit dit bulletin zijn opgeslagen in de gegevensbank CRONOS-EUROSTAT. Zij kunnen via het netwerk Euronet rechtstreeks worden geraadpleegd.

Vollediger cijfermateriaal volgens de goederennomenclaturen NIMEXE en TCII wordt ieder kwartaal op microfiche ter beschikking gesteld en jaarlijks in de *Analytische tabellen van de buitenlandse handel* gepubliceerd.

### 1. *Ensartede metoder for udarbejdelsen af statistikken over Fællesskabets udenrigshandel og over samhandelen mellem dets medlemsstater*

Siden 1. januar 1978 finder bestemmelserne i Rådets forordning (EØF) nr. 1736/75 om statistik over Fællesskabets udenrigshandel og over samhandelen mellem dets medlemsstater anvendelse i alle medlemsstater. Fra dette tidspunkt er alle statistikker over udenrigshandelen, som publiceres af EUROSTAT i modsætning til tidligere praksis i overensstemmelse med fælles principper (med undtagelse af nogle få særlige varebevægelser, der endnu ikke er harmoniseret, som f.eks. proviant, returgods, international fællesproduktion, postforsendelser, sortimenter o.l.). Harmoniseringen af begreber og definitioner fører uundgåeligt til en ændring af statistikens kildeværdi og samtidig til, at tidsrækkernes ensartethed i et vist omfang afbrydes — et forhold, der især er vigtigt ved analyser over længere tidsrum.

### 2. *Kilder*

Eneste kilde for fællesskabsstatistikken er de resultater, som medlemsstaterne tilsender EUROSTAT i standardiseret form.

### 3. *Referenceperiode*

Kalendermåneden gælder principielt som referenceperiode.

### 4. *Indhold*

Statistikken over Fællesskabets udenrigshandel og over samhandelen mellem dets medlemsstater omfatter alle varer, der

- tilføres eller fratages Fællesskabets statistikområde,
- bevæger sig mellem medlemsstaternes statistikområder.

### 5. *Registreringssystem*

Resultaterne af fællesskabsstatistikken vedrører specialhandelen.

Denne omfatter

- dels direkte indførsler og indførsler fra toldoplæg til fri omsætning samt indførsler til aktiv forædling og efter passiv forædling efter tilladelse fra toldmyndighederne,
- dels udførsler fra fri omsætning efter aktiv forædling og til passiv forædling efter tilladelse fra toldmyndighederne.

### 6. *Fritagelser og forenklinger*

Fællesskabsstatistikken indeholder ingen oplysninger om varer,

- der er opført på fritagelseslisten i bilag B til ovennævnte forordning (f. eks. legale betalingsmidler, varer til diplomatiske repræsentationer og lignende, visse ind- og udførsler af midlertidig karakter osv.),
- hvis værdi eller vægt ikke når op på den nationale statistiske tærskel, der er fastlagt i henhold til artikel 24,
- for hvilke der gælder særlige bestemmelser (f. eks. visse reparationer, forsendelser til og fra egne eller fremmede væbnede styrker, monetært guld osv.).

### 7. *Statistikområde*

Fællesskabets statistikområde omfatter Fællesskabets toldområde med undtagelse af de oversøiske franske departementer og Grønland. Forbundsrepublikken Tysklands statistik og dermed fællesskabsstatistikken omfatter også Vestberlin.

Handelen mellem Forbundsrepublikken Tyskland og Den tyske demokratiske Republik registreres ikke i Forbundsrepublikken

Tysklands statistik over udenrigshandelen og altså heller ikke i fællesskabsstatistikken.

Kontinentalsoklen regnes med til territoriet i den stat, der gør krav på den.

### 8. *Varefortegnelser*

I nærværende publikation er resultaterne, alt efter det enkelte tilfælde, opdelt i dele (eller sammengrupperede dele), afdelinger eller grupper i henhold til den internationale varefortegnelse for udenrigshandelen (SITC, rev. 2).

I de årlige publikationer »analytiske tabeller NIMEXE« og »analytiske tabeller SITC« vil man finde mere detaljerede opdelinger i henhold til den statistiske varefortegnelse for Fællesskabets udenrigshandel og for samhandelen mellem dets medlemsstater (NIMEXE) og i henhold til standardklassifikationen for international handel (SITC).

### 9. *Oprindelses- og bestemmelsesområde*

Ved indførsel angives:

- oprindelseslandet for varer med oprindelse i tredjelande, der ikke frit kan omsættes i Fællesskabet;
- forsendelseslandet for varer med oprindelse i andre medlemsstater (dvs. varer, der er fremstillet eller frit kan omsættes dér);

Ved udførsel angives bestemmelseslandet.

### 10. *Landefortegnelse*

Fællesskabsresultaterne opdeles efter oprindelses-, forsendelses- og bestemmelsesland på grundlag af den statistiske landefortegnelse for Fællesskabets udenrigshandel og for samhandelen mellem dets medlemsstater: GEONOM.

### 11. *Værdi*

Ved indførsel er den statistiske værdi lig med toldværdien eller (f. eks. ved indførsel fra andre medlemsstater) lig med en værdi, der fastsættes på samme måde som toldværdien (cif).

Ved udførsel er varenes statistiske værdi lig med den værdi, som varerne har på det sted eller det tidspunkt, hvor de udføres fra udførselsmedlemsstatens statistikområde (fob).

Priserne er angivet i europæiske regningsenheder (ECU) svarende til den ved Kommissionens beslutning nr. 3289/75/EKSF af 18.12.1975, fastlagte definition (EFT L 327 af 19.12.1975, s. 4). Sidst i hæftet findes en tabel med de anvendte omregningskurser.

### 12. *Kvantum*

Nettovægten angives for alle varer.

### 13. *Tidsskrift*

»Månedlig bulletin over Udenrigshandelen« har til formål at give hurtig oplysning om den kortfristede udvikling af Fællesskabets udenrigshandel, samt om samhandelen mellem dets medlemsstater, såvel som om Fællesskabets stilling i handelen med tredjelande.

Der offentliggøres her måneds- og kvartalsresultater, opdelt efter oprindelseslande i henhold til artikel 9 og bestemmelsesland dels efter varer eller efter landområder og varekategorier. Årsresultaterne offentliggøres i særlige årbøger eller i tillæg til månedshæfterne. Alle værdiangivelser vedrører specialhandelen





## Vorbemerkungen

### 1. *Einheitliche Methodologie in der Statistik des Außenhandels der Gemeinschaft und des Handels zwischen ihren Mitgliedstaaten*

Seit 1. Januar 1978 wenden sämtliche Mitgliedstaaten die in der Verordnung (EWG) Nr. 1736/75 des Rates über die Statistik des Außenhandels der Gemeinschaft und des Handels zwischen ihren Mitgliedstaaten festgelegten Vorschriften an. Die von diesem Zeitpunkt ab durch EUROSTAT veröffentlichten Außenhandelsstatistiken folgen somit, im Unterschied zur bisherigen Praxis (bis auf wenige, noch nicht harmonisierte, besondere Warenbewegungen wie Schiffs- und Luftfahrzeugbedarf, Rückwaren, internationale Gemeinschaftsproduktionen, Postpakete, Sortimente und ähnliches), einheitlichen Grundsätzen. Unvermeidlicherweise führt die Harmonisierung der Begriffe und Definitionen zu einer Änderung des Aussagewertes der Statistik und mithin in gewissem Umfang zu einer Unterbrechung der Homogenität der Zeitreihen — ein Sachverhalt, der besonders bei Analysen über längere Zeiträume zu beachten ist.

### 2. *Quellen*

Ausschließliche Quelle für die Gemeinschaftsstatistik sind die Ergebnisse, die EUROSTAT durch die Mitgliedstaaten in standardisierter Form übermittelt werden.

### 3. *Berichtszeitraum*

Berichtszeitraum ist grundsätzlich der Kalendermonat.

### 4. *Gegenstand*

Gegenstand der Statistik des Außenhandels der Gemeinschaft und des Handels zwischen ihren Mitgliedstaaten sind alle Waren, die

- a) in das statistische Erhebungsgebiet der Gemeinschaft gelangen oder es verlassen,
- b) aus dem statistischen Erhebungsgebiet eines Mitgliedstaates in das eines anderen verbracht werden.

### 5. *Erfassungssystem*

Die Ergebnisse der Gemeinschaftsstatistik beziehen sich auf den Spezialhandel.

Dieser umfaßt

- einerseits die unmittelbare Einfuhr und die Einfuhr aus Lagern in den freien Verkehr, die Einfuhr zur zollamtlich bewilligten aktiven Veredlung und die Einfuhr nach zollamtlich bewilligter passiver Veredlung,
- andererseits die Ausfuhr aus dem freien Verkehr, nach zollamtlich bewilligter aktiver Veredlung und zur zollamtlich bewilligten passiven Veredlung.

### 6. *Befreiungen und Vereinfachungen*

In der Gemeinschaftsstatistik werden keine Angaben aufbereitet für Waren,

- a) die in der Befreiungsliste des Anhangs B der genannten Verordnung aufgeführt sind (z. B. gesetzliche Zahlungsmittel, Waren für diplomatische und ähnliche Zwecke, bestimmte Ein- und Ausfuhren vorübergehenden Charakters usw.),
- b) deren Wert oder Gewicht die aufgrund von Artikel 24 derselben Verordnung definierte nationale Schwelle nicht erreichen,
- c) für welche besondere Bestimmungen gelten (z. B. bestimmte Reparaturen, bestimmte Transaktionen eigener oder ausländischer Streitkräfte, Währungsgold usw.).

### 7. *Erhebungsgebiet*

Das statistische Erhebungsgebiet der Gemeinschaft umfaßt das Zollgebiet der Gemeinschaft, mit Ausnahme der französischen Überseedepartements und Grönlands. Das statistische Erhebungsgebiet der Bundesrepublik Deutschland und mithin der

Gemeinschaft schließt das Gebiet von West-Berlin ein.

Der Handel zwischen der Bundesrepublik Deutschland und der Deutschen Demokratischen Republik ist in der Außenhandelsstatistik der Bundesrepublik Deutschland und mithin in der Gemeinschaftsstatistik nicht erfaßt.

Der Festlandssockel wird zum statistischen Erhebungsgebiet des Staates gerechnet, der ihn beansprucht.

### 8. *Warenverzeichnis*

In der vorliegenden Veröffentlichung sind die Ergebnisse nach Teilen, Abschnitten oder Gruppen des Internationalen Warenverzeichnisses für den Außenhandel (SITC, Rev. 2) aufgegliedert enthalten.

Detailliertere Aufgliederungen nach dem Warenverzeichnis für die Statistik des Außenhandels der Gemeinschaft und des Handels zwischen den Mitgliedstaaten (NIMEXE) und nach den Untergruppen des Internationalen Warenverzeichnisses für den Außenhandel (SITC) finden sich in den jährlichen Veröffentlichungen „Analytische Übersichten NIMEXE“ und „Analytische Übersichten SITC“.

### 9. *Bezugs- und Absatzgebiet*

- Nachgewiesen wird bei der Einfuhr für die aus dritten Ländern stammenden Waren, die sich in der Gemeinschaft nicht im freien Verkehr befinden, das Ursprungsland;
- für die aus dritten Ländern oder aus Mitgliedstaaten stammenden Waren, die sich im freien Verkehr der Gemeinschaft befinden, das Versendungsland;
- bei der Ausfuhr das Bestimmungsland.

### 10. *Länderverzeichnis*

Die Gemeinschaftsergebnisse werden nach Ursprungs-, Versendungs- und Bestimmungsländern aufgegliedert aufgrund des Länderverzeichnisses für die Statistik des Außenhandels der Gemeinschaft und des Handels zwischen ihren Mitgliedstaaten: GEONOM.

### 11. *Wert*

Bei der Einfuhr ist der statistische Wert gleich dem Zollwert oder gleich einem Wert, der analog zum Zollwert bestimmt wird (z. B. bei der Einfuhr aus anderen Mitgliedstaaten) (cif).

Bei der Ausfuhr ist der statistische Wert gleich dem Wert, den die Waren am Ort und zum Zeitpunkt ihres Verbringens aus dem statistischen Erhebungsgebiet des Ausfuhrmitgliedstaates haben (fob).

Die Werte werden in Europäischen Rechnungseinheiten (ECU) in der durch die Entscheidung Nr. 3289/75/EGKS der Kommission vom 18. Dezember 1975 festgelegten Definition (ABI. L 327 vom 19.12.1975, S. 4) ausgedrückt. Eine Tabelle mit den verwendeten Umrechnungskursen befindet sich am Ende des Heftes.

### 12. *Mengen*

Nachgewiesen wird das Eigen- bzw. Reingewicht der Waren.

### 13. *Veröffentlichung*

Das „Monatsbulletin der Außenhandelsstatistik“ dient der möglichst schnellen Berichterstattung über die kurzfristige Entwicklung des Außenhandels der Gemeinschaft und des Handels zwischen ihren Mitgliedstaaten sowie über die Stellung der Gemeinschaft im Handel der Drittländer.

Ausgewiesen werden Monats- und Vierteljahresergebnisse, aufgegliedert nach Ursprungsländern gemäß Artikel 9 und Bestimmungsländern nach Waren und nach Zonen und Warenkategorien. Jahreszahlen bleiben besonderen Jahrbüchern oder Beilagen zum Monatsheft vorbehalten. Alle Angaben beziehen sich auf den Spezialhandel.



## 1. Ένιαία στατιστική μεθοδολογία του εξωτερικού εμπορίου της Κοινότητας και του εμπορίου μεταξύ των Κρατών μελών

Από την 1η Ιανουαρίου 1978, όλα τα Κράτη μέλη εφαρμόζουν τις διατάξεις του κανονισμού του Συμβουλίου (ΕΟΚ) με αριθ. 1736/75 που αφορούν τη στατιστική του εξωτερικού εμπορίου της Κοινότητας και του εμπορίου μεταξύ των Κρατών μελών. Από την ημερομηνία αυτή το EUROSTAT τροποποίησε τις μεθόδους που εφαρμόζει και δημοσιεύει όλα τα στατιστικά στοιχεία που αφορούν το εξωτερικό εμπόριο σύμφωνα με ενιαίες αρχές (με εξαίρεση περιορισμένων ειδικών διακινήσεων αγαθών όπως εφόδια πλοίων και αεροπλάνων, επιστρεφόμενα εμπορεύματα, προϊόντα συμπαραγωγής, ταχυδρομικά δέματα, διάφορες συλλογές κ.λπ. που δεν έχουν ακόμη τυποποιηθεί). Η τυποποίηση των έννοιών και των όρισμών οδηγεί αναπόφευκτα σε μεταβολή του πληροφοριακού περιεχομένου των στατιστικών, με συνέπεια τη διακοπή (μιας ορισμένης εκτάσεως) της ομοιογένειας των χρονολογικών σειρών, γεγονός που πρέπει να ληφθεί υπόψη ιδιαίτερα στις αναλύσεις που καλύπτουν έκτεταμένες περιόδους.

## 2. Πηγές

Η μόνη πηγή για τη στατιστική της Κοινότητας είναι τα δεδομένα που τα Κράτη μέλη κοινοποιούν στο EUROSTAT με ενιαία ταξινόμηση.

## 3. Περίοδος αναφοράς

Η περίοδος αναφοράς είναι κανονικά ο ημερολογιακός μήνας.

## 4. Αντικείμενο

Η στατιστική του εξωτερικού εμπορίου της Κοινότητας και η στατιστική του εμπορίου μεταξύ των Κρατών μελών περιλαμβάνει όλα τα εμπορεύματα τα οποία:

- εισάγονται ή εξάγονται από το στατιστικό έδαφος της Κοινότητας·
- διακινούνται μεταξύ των στατιστικών εδαφών των Κρατών μελών.

## 5. Σύστημα καταγραφής

Τα στοιχεία της στατιστικής της Κοινότητας αναφέρονται στο ειδικό εμπόριο, το οποίο περιλαμβάνει:

- Τά εμπορεύματα που εισάγονται άπευθείας από το εξωτερικό και από αποθήκες αποταμιεύσεως για ελεύθερη κυκλοφορία, τα εμπορεύματα που εισάγονται για ενεργητική τελειοποίηση και τα εμπορεύματα που εισάγονται μετά από παθητική τελειοποίηση (τελωνειακό καθεστώς)·
- Τά εμπορεύματα ελεύθερης κυκλοφορίας που εξάγονται, τα εμπορεύματα που εξάγονται μετά από ενεργητική τελειοποίηση και τα εμπορεύματα που εξάγονται για παθητική τελειοποίηση (τελωνειακό καθεστώς).

## 6. Εξαιρέσεις και άπλοποιημένες διαδικασίες

Η στατιστική της Κοινότητας δεν επεξεργάζεται στοιχεία που αφορούν εμπορεύματα τα οποία:

- περιέχονται στον πίνακα εξαιρέσεων του παραρτήματος "β" του παραπάνω κανονισμού (π.χ. κυκλοφορούντα νομίσματα, είδη διπλωματικής ή ανάλογης χρήσεως, είδη που εισάγονται και εξάγονται σε προσωρινή βάση, κ.λπ.)·
- έχουν αξία ή βάρος που είναι κατώτερα από το εθνικό στατιστικό κατώφλι όπως ορίζεται από το άρθρο 24 του κανονισμού·
- υπόκεινται σε ειδικές διατάξεις (π.χ. εμπορεύματα για ορισμένες επισκευές, ορισμένα στρατιωτικά εφόδια των εθνικών ή ξένων ενόπλων δυνάμεων, νομισματικός χρυσός κ.λπ.).

## 7. Στατιστικό έδαφος

Το στατιστικό έδαφος της Κοινότητας περιλαμβάνει το τελωνειακό έδαφος της Κοινότητας με εξαίρεση τα γαλλικά υπερπόντια εδάφη και τη Γροιλανδία. Το στατιστικό έδαφος της Ομοσπονδιακής Δημοκρατίας της Γερμανίας, και συνεπώς της Κοινότητας, περιλαμβάνει το έδαφος του Δυτικού Βερολίνου. Το εμπόριο μεταξύ της Ομο-

σπονδιακής Δημοκρατίας της Γερμανίας και της Λαϊκής Δημοκρατίας της Γερμανίας δεν περιλαμβάνεται στη στατιστική εξωτερικού εμπορίου της Ομοσπονδιακής Δημοκρατίας της Γερμανίας και επομένως ούτε στη στατιστική της Κοινότητας. Η ήπειρωτική ύφαλοκρηπίδα θεωρείται ότι ανήκει στο στατιστικό έδαφος του κράτους το οποίο τη διεκδικεί.

## 8. Ονοματολογία εμπορευμάτων

Στο παρόν δημοσίευμα, τα στοιχεία ταξινομούνται σε κατηγορίες, τμήματα ή ομάδες σύμφωνα με τη δεύτερη αναθεωρημένη Τυποποιημένη Ταξινόμηση του Διεθνούς Έμπορίου (SITC). Περισσότερο αναλυτική ταξινόμηση, σύμφωνα με την Ονοματολογία των Έμπορευμάτων για τη Στατιστική του Έξωτερικού Έμπορίου της Κοινότητας και τη Στατιστική του Έμπορίου μεταξύ των Κρατών μελών (NIMEXE) καθώς και σύμφωνα με τις υποομάδες της Τυποποιημένης Ταξινόμησης του Διεθνούς Έμπορίου (SITC), είναι δυνατό να αναζητηθεί στις ετήσιες δημοσιεύσεις : « Αναλυτικοί πίνακες NIMEXE » και « αναλυτικοί πίνακες SITC »·

## 9. Χώρες καταγωγής, αποστολής και προορισμού

Κατά την εισαγωγή εμπορευμάτων : α) που προέρχονται από τρίτες χώρες και τα οποία δεν τελούν σε ελεύθερη κυκλοφορία μέσα στην Κοινότητα, καταγράφεται η χώρα καταγωγής· β) που προέρχονται από τρίτες χώρες ή από Κράτη μέλη και τα οποία τελούν σε ελεύθερη κυκλοφορία μέσα στην Κοινότητα, καταγράφεται η χώρα αποστολής. Κατά την εξαγωγή εμπορευμάτων καταγράφεται η χώρα προορισμού.

## 10. Γεωγραφική ονοματολογία

Τα στοιχεία της στατιστικής της Κοινότητας κατανέμονται κατά χώρες καταγωγής, αποστολής και προορισμού σύμφωνα με τη Γεωγραφική Ονοματολογία για τη Στατιστική του Έξωτερικού Έμπορίου της Κοινότητας και του Έμπορίου μεταξύ των Κρατών μελών, σε σύμπτυξη GEONOM.

## 11. Άξια

Η στατιστική αξία των εισαγομένων εμπορευμάτων Ισοῦται με τη δασμολογητέα αξία ή με την αξία που καθορίζεται με βάση την έννοια της δασμολογητέας αξίας (π.χ. για εισαγωγές από άλλα Κράτη μέλη) (C.I.F.).

Η στατιστική αξία των εξαγομένων εμπορευμάτων Ισοῦται με την αξία που έχουν τα εμπορεύματα στον τόπο και το χρόνο που εγκαταλείπουν το στατιστικό έδαφος του « εξάγοντος » Κράτους μέλους (F.O.B.).

Η αξία υπολογίζεται σε Εύρωπαϊκές Λογιστικές Μονάδες (ECU), σύμφωνα με τον όρισμό που έχει αποδεχθεί η Επιτροπή με την απόφαση της 3289-75-EKAX της 18ης Δεκεμβρίου 1975 (τεύχος L 327 της Επίσημης Έφημερίδας της 19.12.1975, σελ. 4).

Στό τέλος του δημοσιεύματος υπάρχει πίνακας με τις τιμές μετατροπής συναλλάγματος που χρησιμοποιούνται.

## 12. Ποσότητα

Καταγράφεται το καθαρό βάρος όλων των εμπορευμάτων.

## 13. Δημοσίευση

Τό « Μηνιαίο Δελτίο Έξωτερικού Έμπορίου » έχει σκοπό να πληροφορήσει, όσο νωρίτερα είναι δυνατό, για τη βραχυπρόθεσμη εξέλιξη του εξωτερικού εμπορίου της Κοινότητας και του εμπορίου μεταξύ των Κρατών μελών καθώς και για τη θέση της Κοινότητας στο εμπόριο μεταξύ τρίτων χωρών.

Δημοσιεύει, μηνιαία και τριμηνιαία, στοιχεία ταξινομημένα κατά χώρα καταγωγής και προορισμού σύμφωνα με την παράγραφο 9, κατά προϊόν και κατά ζώνες και κατηγορίες προϊόντων. Τά έτησια στοιχεία δημοσιεύονται σε ειδικές εκδόσεις ή παραρτήματα του μηνιαίου Δελτίου. Όλα τά στοιχεία αφορούν τό ειδικό εμπόριο.



---

## Foreword

---

### 1. *Standard methodology in the external trade statistics of the Community and statistics of trade between Member States*

Since 1 January 1978, the provisions of Council Regulation (EEC) No 1736/75 on the external trade statistics of the Community and statistics of trade between Member States have been implemented by all Community countries. On this date therefore, Eurostat amended its procedures and now publishes all external trade statistics in accordance with uniform principles (with the exception of a few special movements of goods such as those for bunker supplies and ships' stores, returned consignments, joint production, postal consignments, mixed consignments, etc., which have not yet been standardized). The harmonization of concepts and definitions leads inevitably to a change in the information content of the statistics and thus to a certain extent to a break in the homogeneity of the time series—a state of affairs to be noted, particularly with regard to analyses covering long periods.

### 2. *Sources*

The sole source for the Community statistics are the results communicated to Eurostat by the Member States in standard form.

### 3. *Reporting period*

The reporting period is normally the calendar month.

### 4. *Scope*

The external trade statistics of the Community and statistics of trade between Member States include all goods which :

- (a) enter or leave the statistical territory of the Community;
- (b) circulate between the statistical territories of the Member States.

### 5. *System of recording*

The results of Community statistics refer to special trade. This is taken to mean :

- (a) the immediate import and the import from warehouses for free circulation, the import for inward processing and the import after outward processing (customs procedures);
- (b) the export of goods from free circulation, the export after inward processing and the export for outward processing (customs procedures).

### 6. *Exceptions and simplified procedures*

No data are processed in the Community statistics for goods :

- (a) contained in the List of Exceptions in Annex B of the abovementioned Regulation (e.g. legal tender, goods for diplomatic and similar purposes, certain temporary imports and exports, etc.);
- (b) the value or weight of which do not attain the national statistical threshold defined in Article 24 of the Regulation;
- (c) to which special provisions apply (e.g. certain types of repairs, certain transactions by the armed forces of a Member State of foreign armed forces stationed on its territory, gold specie etc.).

### 7. *Survey area*

The statistical territory of the Community comprises the customs territory of the Community with the exception of the French overseas departments and Greenland. The statistical territory of

the Federal Republic of Germany and hence of the Community include the territory of West Berlin. Trade between the Federal Republic of Germany and the German Democratic Republic is not contained in the external trade statistics of the Federal Republic of Germany and thus not in the Community statistics. The continental shelf is included in the statistical territory of that State which lays claim to it.

### 8. *Goods nomenclature*

In this publication, the results are broken down into sections, divisions or groups of the Standard International Trade Classification (SITC, Revision 2).

More detailed analyses following the Nomenclature of Goods for the External Trade Statistics of the Community and Statistics of Trade between Member States (NIMEXE), and the subgroups of the Standard International Trade Classification (SITC) can be found in the annual publications : "NIMEXE analytical tables" and "SITC analytical tables".

### 9. *Reference and marketing area — Partner countries*

For the import of goods originating in third countries and which are not in free circulation in the Community, the country of origin is recorded; for goods originating in third countries or in Member States (and which are in free circulation in the Community), the country of consignment; in the case of exports, the country of destination.

### 10. *Country nomenclature*

Community results are broken down by countries or origin, consignment and destination in accordance with the Country Nomenclature for External Trade Statistics of the Community and Statistics of Trade between Member States : GEONOM.

### 11. *Value*

The statistical value of imported goods is equal to the dutiable value or equal to a value determined on the basis of the concept of dutiable value (e.g. for imports from other Member States) (cif).

The statistical value of exported goods is equal to the value of the goods at the place and at the time they leave the statistical territory of the exporting Member State (fob).

The value is expressed in European currency units (ECU) in accordance with the definition laid down in Commission Decision No 3289/75/ECSC of 18 December 1975 (OJ L 327 of 19.12.1975, p. 4). A table listing the rates of conversion used can be found at the end of the brochure.

### 12. *Quantities*

The net weight of all goods is recorded.

### 13. *Publication*

The *Monthly External Trade Bulletin* aims to provide the most rapid possible information on the short-term development of Community foreign trade and trade between Member States, and on the position of the Community in trade between third countries.

It records monthly and quarterly results broken down by country of origin according to paragraph 9 and of destination, by products, and by zones and categories of products. Annual figures are reserved for special yearbooks or supplements to the monthly Bulletin. All the figures refer to special trade.



### 1. *Méthodologie uniforme des statistiques du commerce extérieur de la Communauté et du commerce entre ses États membres*

Depuis le 1<sup>er</sup> janvier 1978, tous les États membres appliquent les dispositions du règlement (CEE) n° 1736/75 du Conseil sur les statistiques du commerce extérieur de la Communauté et du commerce entre ses États membres. Contrairement à l'usage antérieur, les statistiques du commerce extérieur publiées à partir de cette date par EUROSTAT respectent ainsi des principes uniformes (mis à part quelques mouvements de marchandises particuliers non encore harmonisés tels, entre autres, l'avitaillement des navires et des avions, les marchandises en retour, les fabrications coordonnées, les colis postaux et les assortiments). L'harmonisation des notions et des définitions a pour conséquence inévitable de modifier la portée de la statistique et, partant, d'interrompre dans une certaine mesure l'homogénéité des séries chronologiques (effet dont il y a lieu de tenir compte particulièrement dans les analyses couvrant des périodes prolongées).

### 2. *Sources*

Les résultats que les États membres transmettent à EUROSTAT sous forme normalisée constituent l'unique source des statistiques communautaires.

### 3. *Période de référence*

En principe, la période de référence est le mois calendaire.

### 4. *Objet*

Toutes les marchandises :

- qui pénètrent sur le territoire statistique de la Communauté ou qui le quittent;
- qui circulent entre les territoires statistiques des États membres, font l'objet des statistiques du commerce extérieur de la Communauté et du commerce entre ses États membres.

### 5. *Portée du relevé*

Les résultats des statistiques communautaires se rapportent au commerce spécial. Celui-ci comprend :

- d'une part, les importations de marchandises mises en libre pratique à leur arrivée ou à la sortie des entrepôts, les importations en perfectionnement actif et les importations après perfectionnement passif (régimes douaniers);
- d'autre part, les exportations de marchandises en libre pratique, les exportations après perfectionnement actif et les exportations pour perfectionnement passif (régimes douaniers).

### 6. *Exclusions et simplifications*

Les statistiques communautaires n'élaborent pas de données relatives aux marchandises :

- qui sont reprises dans la liste des exclusions figurant à l'annexe B du règlement précité (p. ex., moyens de paiement ayant cours légal, marchandises à usage diplomatique et similaire, importations et exportations à caractère passager, etc.);
- dont la valeur ou le poids n'atteint pas le seuil statistique national défini conformément à l'article 24 dudit règlement;
- auxquelles s'appliquent des dispositions particulières (p. ex. certaines réparations, certaines transactions effectuées par les forces armées nationales ou étrangères, or monétaire, etc.);

### 7. *Territoire statistique*

Le territoire statistique de la Communauté comprend le territoire

douanier de la Communauté à l'exception des départements français d'Outre-Mer et du Groenland. Le territoire statistique de la république fédérale d'Allemagne et, par conséquent celui de la Communauté, incluent le territoire de Berlin-Ouest. Le commerce entre la république fédérale d'Allemagne et la République démocratique allemande n'est pas repris dans les statistiques du commerce extérieur de la république fédérale d'Allemagne ni, par conséquent, dans celles de la Communauté. Le plateau continental est attribué au territoire statistique de l'État qui le revendique.

### 8. *Nomenclature des produits*

Dans la présente publication, les résultats sont ventilés en sections, divisions ou groupes de la classification-type pour le commerce international (CTCI, rev. 2).

On trouvera des ventilations plus détaillées selon la nomenclature des marchandises pour les statistiques du commerce extérieur de la Communauté et du commerce entre ses États membres (NIMEXE) et selon les rubriques de la classification-type pour le commerce international (CTCI) dans les publications annuelles consacrées aux « Tableaux analytiques NIMEXE » et aux « Tableaux analytiques CTCI ».

### 9. *Pays partenaires*

A l'importation, pour les marchandises originaires de pays tiers qui ne se trouvent pas en libre pratique dans la Communauté, les statistiques communautaires mentionnent le pays d'origine; pour les marchandises qui, originaires de pays tiers ou des États membres, se trouvent en libre pratique dans la Communauté, elles mentionnent le pays de provenance. A l'exportation, elles mentionnent le pays de destination.

### 10. *Nomenclature des pays*

Les résultats communautaires sont ventilés par pays d'origine, de provenance et de destination, conformément à la nomenclature des pays pour les statistiques du commerce extérieur de la Communauté et du commerce entre ses États membres (GEONOM).

### 11. *Valeur*

A l'importation, la valeur statistique est égale à la valeur en douane ou à une valeur déterminée par référence à la notion de valeur en douane (dans le cas, par exemple, des importations en provenance d'autres pays membres) (cif).

A l'exportation, la valeur statistique des marchandises s'entend de la valeur des marchandises au lieu et au moment où elles quittent le territoire statistique de l'État membre exportateur (fob).

La valeur est exprimée en unités de compte européennes (Écu) selon la définition fixée par la décision de la Commission n° 3289/75/CECA du 18 décembre 1975 (JO n° L 327 du 19.12.1975, p. 4). Un tableau avec les taux de conversion utilisés se trouve à la fin de la brochure.

### 12. *Quantité*

Les statistiques mentionnent pour les marchandises le poids net.

### 13. *Publication*

Le « Bulletin mensuel du commerce extérieur » a pour but de fournir dans les plus courts délais des données sur l'évolution à court terme du commerce extérieur de la Communauté et du commerce entre ses États membres, ainsi que sur la position de la Communauté dans le commerce des pays tiers.

Il y est rendu compte de résultats mensuels et trimestriels, ventilés par pays d'origine au sens du § 9 et par pays de destination, par produits et par zones et catégories de produits. Les chiffres annuels sont réservés à des annuaires spéciaux ou à des suppléments du Bulletin mensuel. Toutes les données concernent le commerce spécial.





### 1. Metodologia uniforme per le statistiche del commercio estero della Comunità e del commercio tra gli Stati membri della stessa

Dal 1° gennaio 1978 tutti gli Stati membri applicano le norme stabilite dal regolamento (CEE) n. 1736/75 del Consiglio, relativo alle statistiche del commercio estero della Comunità e del commercio tra gli Stati membri della stessa. A partire da tale data, contrariamente alla prassi precedentemente seguita, le statistiche del commercio estero pubblicate dall'EUROSTAT rispettano pertanto criteri comuni (ad eccezione di quelle, non ancora armonizzate, relative ad alcuni movimenti particolari di merci, come le provviste di stiva e di bordo, le merci di ritorno, le coproduzioni internazionali, le spedizioni postali, gli assortimenti e simili). È inevitabile tuttavia che l'armonizzazione dei concetti e delle definizioni comporti una variazione dell'attendibilità delle statistiche quindi, in una certa misura, un'interruzione dell'omogeneità delle serie cronologiche, il che va tenuto presente specialmente nel caso di analisi su tempi lunghi.

### 2. Fonti

L'unica fonte per le statistiche comunitarie sono i risultati che gli Stati membri trasmettono all'EUROSTAT in forma standardizzata.

### 3. Periodo di riferimento

In linea di massima il periodo di riferimento è il mese civile.

### 4. Oggetto

Sono oggetto delle statistiche del commercio estero della Comunità e del commercio tra gli Stati membri della stessa tutte le merci :

- (a) che entrano nel territorio statistico della Comunità o che ne escono :
- (b) che circolano tra i territori statistici degli Stati membri.

### 5. Sistema di rilevamento

I risultati delle statistiche comunitarie si riferiscono al commercio speciale.

Questo comprende, da un lato le importazioni dirette e quelle in libera pratica, effettuate direttamente o da un magazzino o deposito, le importazioni in perfezionamento attivo e dopo perfezionamento passivo autorizzate dalla dogana, e dall'altro le esportazioni di merci in libera pratica, le esportazioni dopo perfezionamento attivo e perfezionamento passivo autorizzate dalla dogana.

### 6. Esclusioni e semplificazioni

Non vengono elaborati dati statistici comunitari per le merci :

- (a) che sono enumerate nell'elenco delle esclusioni riportato nell'allegato B del regolamento citato (per esempio : mezzi di pagamento aventi corso legale, merci destinate ad usi diplomatici e simili, determinate importazioni o esportazioni a carattere provvisorio, ecc.);
- (b) il cui valore e peso sono inferiori al limite statistico nazionale definito a norma dell'articolo 24 dello stesso regolamento;
- (c) alle quali si applicano disposizioni particolari (per esempio : merci destinate a talune riparazioni, determinate merci acquistate o cedute dalle forze armate nazionali o straniere, oro monetario, ecc.).

### 7. Territorio statistico

Il territorio statistico della Comunità comprende il territorio doganale della Comunità, ad eccezione dei dipartimenti francesi d'oltremare e della Groenlandia.

Berlino Ovest fa parte del territorio statistico della Repubblica federale di Germania e quindi di quello comunitario.

Il commercio tra la Repubblica federale di Germania e la Repubblica democratica tedesca non rientra nelle statistiche del commercio estero della Repubblica federale di Germania e quindi nelle statistiche della Comunità.

La piattaforma continentale è attribuita al territorio statistico dello Stato che la rivendica.

### 8. Nomenclature delle merci

Nella presente pubblicazione i risultati sono suddivisi in sezioni (o raggruppamenti di sezioni), divisioni o gruppi della classificazione tipo per il commercio internazionale (CTCI, rev. 2).

Ripartizioni più particolareggiate secondo la nomenclatura delle merci per le statistiche del commercio con l'estero della Comunità e del commercio fra gli Stati membri della CE (NIMEXE) e secondo le rubriche della classificazione tipo per il commercio internazionale (CTCI) figurano nelle pubblicazioni annuali dedicate alle « Tabelle analitiche NIMEXE » e alle « Tabelle analitiche CTCI ».

### 9. Zone di origine o provenienza e di destinazione

Sono indicati :

- per le importazioni : a) il paese di origine, per le merci originarie di paesi terzi e che non si trovano in libera pratica nella Comunità; b) il paese di provenienza per le merci originarie di paesi terzi o di Stati membri che si trovano in libera pratica nella Comunità;
- per le esportazioni : il paese di destinazione.

### 10. Nomenclatura dei paesi

I risultati comunitari sono ripartiti secondo i paesi di origine o provenienza e i paesi di destinazione, sulla base della nomenclatura dei paesi per le statistiche del commercio estero della Comunità e del commercio tra gli Stati membri della stessa : GEONOM.

### 11. Valore

All'importazione, il valore statistico delle merci è il valore in dogana o un valore determinato facendo riferimento alla nozione del valore in dogana (per esempio nel caso d'importazione da altri Stati membri) (cif). All'esportazione, il valore statistico delle merci è il valore delle merci nel luogo e nel momento in cui esse escono dal territorio statistico dello Stato membro esportatore (fob). Il valore è espresso in unità di conto europee (ECU), secondo la definizione fissata dalla decisione della Commissione n. 3289/75/CECA del 18 dicembre 1975 (GU n. L 327 del 19.12.1975, pag. 4). In fondo alla pubblicazione sono riportati, in un'apposita tabella, i tassi di conversione utilizzati.

### 12. Quantitativi

Per ogni merce è indicato il peso netto.

### 13. Pubblicazione

Scopo del « Bollettino mensile del commercio estero » è fornire con la massima tempestività possibile dati sull'andamento a breve termine del commercio estero della Comunità e del commercio tra gli Stati membri, nonché sulla posizione che la Comunità occupa nel commercio dei paesi terzi.

La pubblicazione contiene i risultati mensili e trimestrali, suddivisi per paese di origine ai sensi dell'articolo 9 e per paese di destinazione, per prodotti, zone e categorie di prodotti. I dati annuali sono pubblicati in annuari speciali o in supplementi al Bollettino mensile. Tutti i dati si riferiscono al commercio speciale.

	Pag.		Pag.
<b>GRAFICI</b>		<b>Evoluzione del commercio per sezioni della CTCI :</b>	
Esportazioni della CE verso l'Oltremare	1	<b>Tab. 11 :</b>	
Indici dei valori correnti	2	0 : Prodotti alimentari ed animali vivi	36
<b>TABELLA SPECIALE</b>		1 : Bevande e tabacchi	38
		2 : Materie prime	40
		3 : Combustibili	42
		4 : Oli, grassi e cere	44
		5 : Prodotti chimici	46
		6 : Articoli manufatti classificati per materie	48
		7 : Macchine e apparecchi	50
		8 : Articoli manufatti diversi	52
<b>COMMERCIO DELLA COMMUNITA EUROPEA (CE)</b>		<b>Tab. 12 :</b>	
<b>Riepilogo generale del commercio per paesi:</b>		Dati trimestrali cumulati (4 volte a l'anno)	
<b>Tab. 1 :</b>		<b>Tab. 13 :</b>	
Dati trimestrali : importazione, esportazione, bilancia commerciale	4	<b>Commercio per gruppi della CTCI :</b>	
<b>Tab. 2 :</b>		Dati mensili	54
Dati mensili : Importazione	5		
Dati mensili : Esportazione	6		
Dati mensili : Bilancia commerciale	7		
<b>Riepilogo generale del commercio per prodotti :</b>		<b>COMMERCIO DEI PAESI TERZI</b>	
<b>Tab. 3 :</b>		<b>Tab. 14 :</b>	
Dati trimestrali : CE	8	<b>Evoluzione del commercio globale e con la CE (EUR 10) (paesi principali)</b>	110
<b>Tab. 4 :</b>		<b>Tab. 15 :</b>	
Dati mensili : CE	9	<b>TASSI DI CONVERSIONE</b>	114
<b>Tab. 5 :</b>		<b>GEONOMENCLATURA 1983</b>	116
Dati trimestrali : CE e paesi membri (4 volte a l'anno)		<b>FONTE</b>	125
<b>Indici :</b>		<b>Tablette speciali</b>	
<b>Tab. 6 :</b>		pubblicate nei numeri precedenti	
Indici dei volumi e dei valori correnti	12		
Indice del valore medio, termini dello scambio e rapporto dei volumi	14		
<b>Evoluzione del commercio, totale, intra- e extra-CE :</b>			
<b>Tab. 7 :</b>		Commercio dei paesi della CE per categorie di prodotti e per principali paesi	Anno N.
Totale	16	Gennaio-giugno 1983	1983 10
Intra-CE (EUR 10)	18	Gennaio-marzo 1983	1983 7
Extra-CE (EUR 10)	19	Gennaio-dicembre 1982	1983 4
Bilancia commerciale (EUR 10)	20	Gennaio-settembre 1982	1983 1
<b>Tab. 8 :</b>		Gennaio-giugno 1982	1982 12
Intra-CE per paesi membri	21	Gennaio-marzo 1982	1982 10
		Gennaio-dicembre 1981	1982 12
		Gennaio-dicembre 1980	1981 4
		Gennaio-dicembre 1979	1980 1
<b>Evoluzione del commercio con le principali zone :</b>		Commercio della CE dei prodotti agricoli :	
<b>Tab. 9 :</b>		A : Riepilogo dell'evoluzione	
Paesi della classe 1	26	1980-1982 Numero speciale 1958-1982	
EFTA	27	1977-1979	1980 6
Stati Uniti	28	1976-1978	1979 6
Paesi della classe 2	29	B : Principali categorie di prodotti	1983 11
ACP	30		1983 8
Europa orientale	31		1983 5
Bacino mediterraneo	32		1983 2
Paesi OPEP	33		1983 1
America latina	34	C : Prodotti soggetti ai regolamenti della politica agricola comune	1983 11
Paesi ASEAN	35		1983 8
<b>Commercio per paese partner :</b>		Commercio della CE con oli di petrolio e derivati	1983 11
<b>Tab. 10 :</b>			1983 8
Dati mensili cumulati			1983 5
Dati mensili			1983 2
		<b>Note</b>	
		<b>Tab. 1 + 2 - nota 1</b>	
		Il commercio della Repubblica federale di Germania con la Repubblica democratica tedesca e il settore sovietico di Berlino, che figura in calce alla tabella, è escluso in tutti gli altri dati relativi al commercio della RF di Germania e della CE della presente pubblicazione	
		- nota 2	
		— = Eccedente all'importazione	
		<b>Tab. 6, nota 1</b>	
		Gli indici di volume e di valore medio degli Stati membri di cui alla tabella 6 si basano sugli indici nazionali (indici di valore medio per Belgio-Lussemburgo e Danimarca, di volume per gli altri Stati membri), convertiti in ECU su base 1975. Per il Belgio-Lussemburgo e la Danimarca l'indice di volume è dato dal rapporto tra valore e indice di valore medio ; per gli altri paesi l'indice di valore medio è dato dal rapporto tra valore e indice di volume. Gli indici per la Comunità (EUR 10) si ricavano dalla media ponderata degli indici Stati membri.	
		<b>Tab. 7, nota 1</b>	
		— = Eccedente all'importazione	
		<b>Tab. 8, nota 1</b>	
		Sulla base delle importazioni	
		<b>Tab. 9, nota 1</b>	
		Vedere nota 1 della tabella 1	
		<b>Tab. 10+12, nota 1</b>	
		Vedere nota 1 della tabella 1 - nota 2	
		<b>Nota tecnica :</b>	
		Tenuto conto della rappresentazione interna applicata nel trattamento informatico, le cifre di destra a partire dalla settima posizione non sono più significative per i numeri superiori a 16 milioni circa (= 2 <sup>24</sup> ).	
		<b>Tab. 15, nota 1</b>	
		L'ECU è un'unità di tipo «paniere» basata su una certa quantità di ciascuna delle monete comunitarie ; essa è calcolata secondo una ponderazione che fa intervenire la media quinquennale (1969-1973) relativa al prodotto nazionale lordo e al commercio intra-europeo di ogni Stato membro. Questa ponderazione tiene anche conto per ogni moneta, della quota dei singoli paesi nel sostegno monetario a breve termine tra le banche centrali della Comunità (Cf. GU n. L 327 del 19.12.1975, pag. 4).	
		- nota 2	
		Tassi di conversione utilizzati dall'Ufficio Statistico delle Nazioni Unite. (Medie ponderate se esistono dei tassi diversi per le importazioni e le esportazioni.)	
		<b>Segni e abbreviazioni convenzionali</b>	
		0 : Data inferiore alla metà dell'unità indicata	
		Ø : Media mensile	
		Mio : Milione	
		Mrd : Miliardo	
		ECU : Unità monetaria europea	
		USD : Dollaro USA	
		EC-CE : Comunità europea	
		EUR 10 : Insieme dei paesi delle Comunità europee	
		Belg.-Lux. : UEBL - Unione Economica Belgo-Lussemburghese	
		EUROSTAT : Istituto Statistico delle Comunità europee	
		SITC/CTCI : Classificazione tipo per il commercio internazionale	

### 1. Uniforme methodologie in de statistieken van de buitenlandse handel van de Gemeenschap en van de handel tussen de Lid-Staten

Sedert 1 januari 1978 passen alle Lid-Staten de voorschriften toe die in verordening (EEG) 1736/75 van de Raad betreffende de statistieken van de buitenlandse handel van de Gemeenschap en van de handel tussen de Lid-Staten zijn vastgesteld. In tegenstelling tot de tot dusver gangbare praktijk, worden de vanaf dit tijdstip door EUROSTAT gepubliceerde statistieken van de buitenlandse handel derhalve volgens uniforme grondregels opgesteld (uitgezonderd enkele bijzondere goederenbewegingen die nog niet zijn geharmoniseerd, zoals boordprovisie, retourzendingen, internationale gemeenschappelijke producties, postpakketten, assortimenten e.d.). De harmonisering van de begrippen en definities leidt onvermijdelijk tot veranderingen in de informatieve waarde van de statistieken, waardoor ook de homogeniteit van de tijdreeksen tot op elke hoogte wordt verstoord; met name bij analyses over langere perioden moet met deze factor rekening worden gehouden.

### 2. Bronnen

De enige bron voor de gemeenschappelijke statistieken zijn de resultaten die de Lid-Staten in gestandaardiseerde vorm aan EUROSTAT toezenden.

### 3. Verslagperiode

De verslagperiode is in beginsel de kalendermaand.

### 4. Betrokken goederen

Onder de statistieken van de buitenlandse handel van de Gemeenschap en van de handel tussen de Lid-Staten vallen alle goederen die :

- (a) het statistische registratiegebied van de Gemeenschap binnenkomen of verlaten;
- (b) tussen de statistische registratiegebieden van de Lid-Staten circuleren.

### 5. Registratiestelsel

De resultaten van de gemeenschappelijke statistieken hebben betrekking op de bijzondere handel.

Hiertoe behoren enerzijds de directe invoer en de invoer uit entrepots in het vrije verkeer, alsook de invoer voor door de douane goedgekeurde actieve veredeling en na door de douane goedgekeurde passieve veredeling, en anderzijds de uitvoer uit het vrije verkeer alsook de uitvoer na door de douane goedgekeurde actieve veredeling en voor door de douane goedgekeurde passieve veredeling.

### 6. Uitzonderingen en vereenvoudigingen

In de gemeenschappelijke statistieken worden geen gegevens uitgewerkt voor goederen :

- (a) die zijn vermeld in de lijst van uitzonderingen in bijlage B van de bovengenoemde verordening (b.v. wettige betaalmiddelen, goederen voor diplomatieke en soortgelijke doeleinden, bepaalde gevallen van invoer en uitvoer van tijdelijke aard, enz.);
- (b) waarvan de waarde en het gewicht beneden de op grond van artikel 24 van dezelfde verordening gedefinieerde nationale statistische drempel blijven;
- (c) waarvoor bijzondere bepalingen gelden (b.v. bepaalde reparaties, bepaalde transacties van eigen of buitenlandse strijdkrachten, monetair goud, enz.).

### 7. Registratiegebied

Het statistische registratiegebied van de Gemeenschap omvat het douanegebied van de Gemeenschap met uitzondering van de Franse departementen overzee en Groenland.

Het statistische registratiegebied van de Bondsrepubliek Duits-

land en derhalve van de Gemeenschap omvat eveneens het gebied West-Berlijn.

De handel tussen de Bondsrepubliek Duitsland en de Duitse Democratische Republiek is niet in de statistieken van de buitenlandse handel van de Bondsrepubliek Duitsland en dus niet in die van de Gemeenschap begrepen.

Het continentaal plat wordt gerekend tot het statistische registratiegebied van de staat die aanspraak op dit plat maakt.

### 8. Goederennomenclaturen

De gegevens in deze publikatie zijn ingedeeld in secties (of groepen secties), afdelingen of groepen van de type classificatie voor de internationale handel (TCIH, herz. 2).

Gedetailleerdere indelingen volgens de goederennomenclatuur voor de statistieken van de buitenlandse handel van de Gemeenschap en van de handel tussen de Lid-Staten (NIMEXE) en volgens de subgroepen van de type classificatie voor de internationale handel (TCIH) zijn te vinden in de jaarlijkse publikaties „Analytische tabellen NIMEXE” en „Analytische tabellen TCIH”.

### 9. Partnerlanden

Bij de invoer van goederen van oorsprong uit derde landen die zich in de Gemeenschap niet in het vrije verkeer bevinden, wordt het land van oorsprong aangegeven :

- bij de invoer van goederen van oorsprong uit derde landen of uit andere Lid-Staten die zich in de Gemeenschap in het vrije verkeer bevinden wordt het land van herkomst aangegeven ;
- bij uitvoer wordt het land van bestemming vermeld.

### 10. Landennomenclatuur

De gemeenschappelijke resultaten worden op basis van de landennomenclatuur voor de statistieken van de buitenlandse handel van de Gemeenschap en van de handel tussen de Lid-Staten, GEONOM, ingedeeld per land van oorsprong, van herkomst en van bestemming.

### 11. Statistische waarde

Bij de invoer is de statistische waarde van de goederen gelijk aan de douanewaarde of een op grond van het begrip douanewaarde bepaalde waarde (b.v. bij de invoer uit andere Lid-Staten) (cif). Bij de uitvoer is de statistische waarde van de goederen gelijk aan de waarde die de goederen hebben op de plaats en het tijdstip waarop zij het statistische registratiegebied van de uitvoerende Lid-Staat verlaten (fob).

De waarde wordt uitgedrukt in Europese rekeneenheden (Ecu), als gedefinieerd in Beschikking 3289/75/EGKS van de Commissie van 18 december 1975 (PB L327 van 19.12.1975, blz.4). Een tabel met de omrekeningskoersen bevindt zich aan het einde van de brochure.

### 12. Hoeveelheden

Voor alle goederen worden het netto-gewicht aangegeven.

### 13. Publikatie

Het „Maandbulletin van de buitenlandse handel” dient tot bevordering van een zo snel mogelijke voorlichting over de ontwikkeling op korte termijn van de buitenlandse handel van de Gemeenschap en van de handel tussen de Lid-Staten onderling, alsmede over de relatieve positie van de Gemeenschap in de handel van derde landen.

In dit bulletin worden resultaten per maand en per kwartaal gepubliceerd, ingedeeld naar land van oorsprong overeenkomstig artikel 9, en land van bestemming, naar producten, zones en produktencategorieën. Jaarcijfers worden uitsluitend in speciale jaarboeken of supplementen bij het maandbulletin vermeld. Alle gegevens hebben betrekking op de speciale handel.

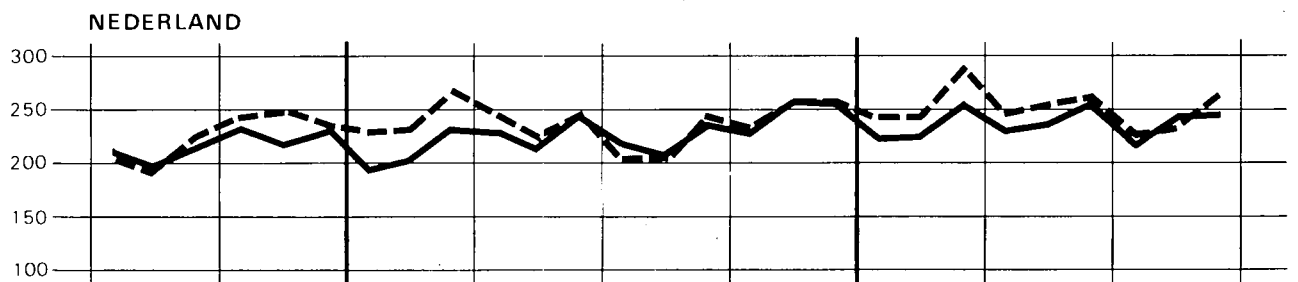
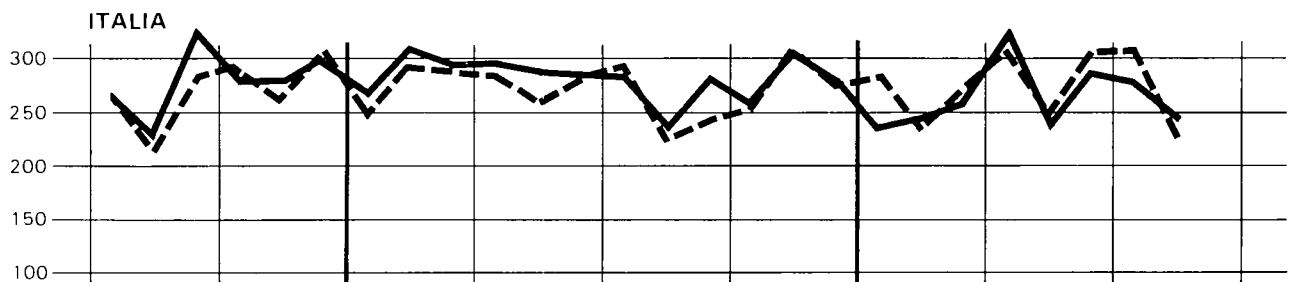
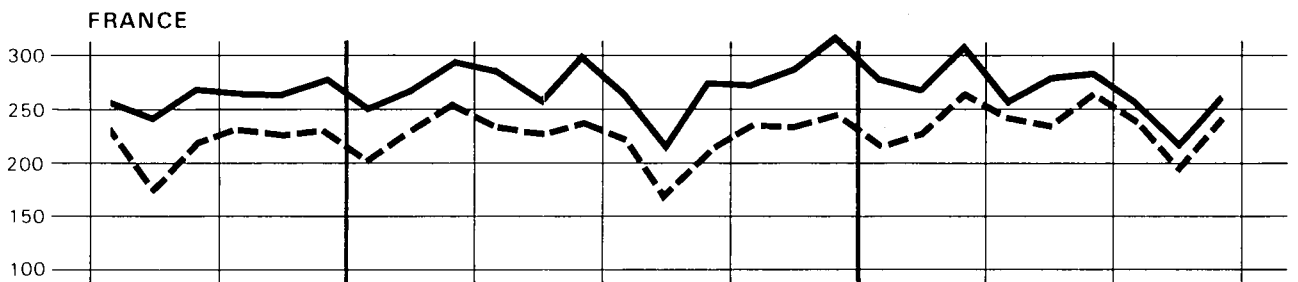
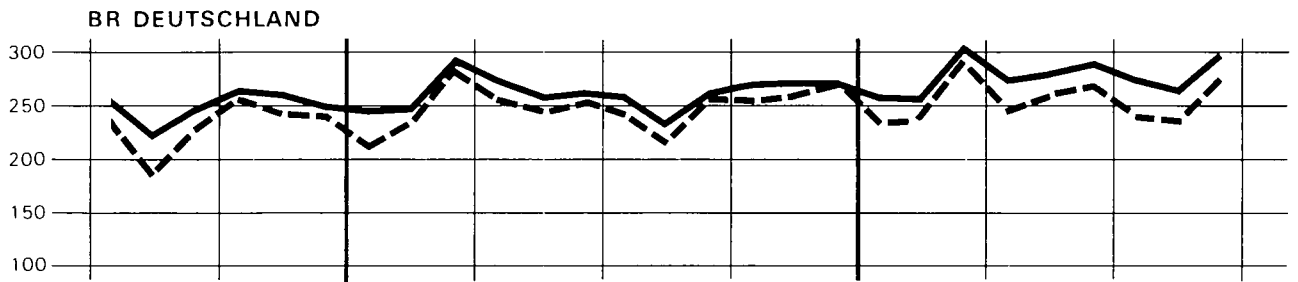
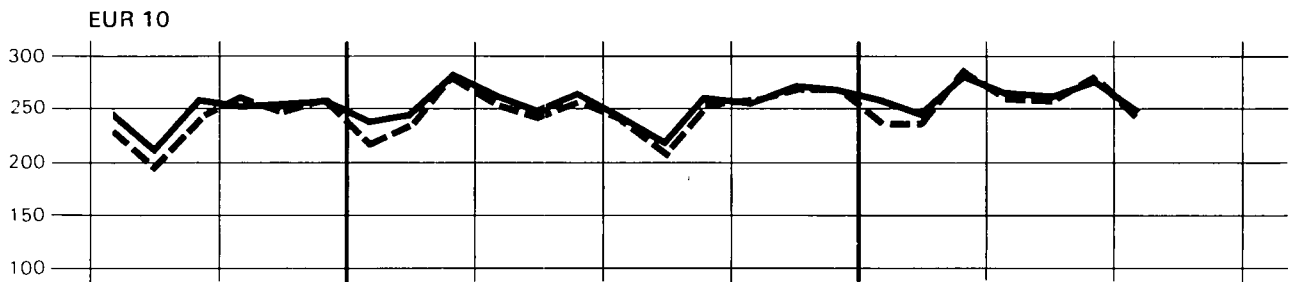






INDICES OF VALUE

1975 = 100



81

1982

1983

— IMPORT




INDICES DE VALEUR COURANTE

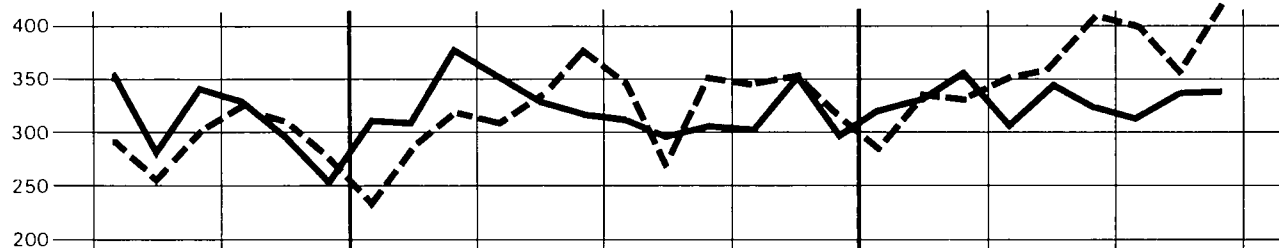
BELG.-LUX.




UNITED KINGDOM



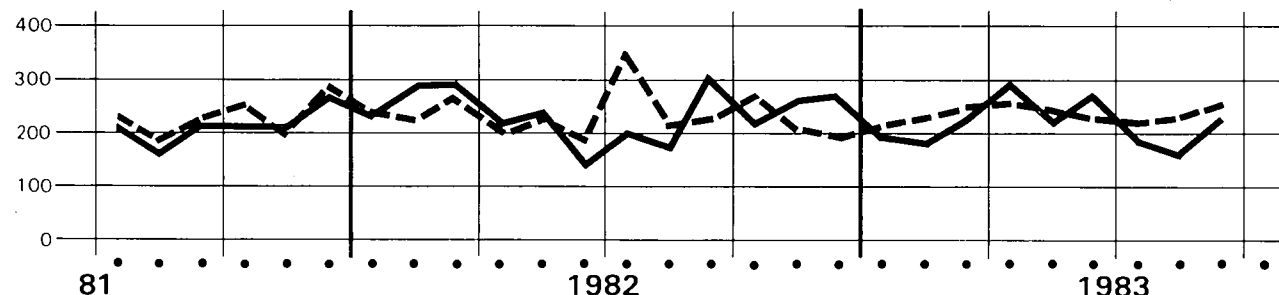
IRELAND



DANMARK



ελλάδα



--- EXPORT

GENERAL SUMMARY  
of EC trade by country

Value in Mio ECU

Partner countries	Import					Export					Trade balance <sup>2)</sup>				
											Balance commerciale <sup>2)</sup>				
	1982			1983		1982			1983		1982			1983	
	II	III	IV	I	II	II	III	IV	I	II	II	III	IV	I	II
<b>World</b>	<b>160 229</b>	<b>149 364</b>	<b>163 391</b>	<b>160 984</b>	<b>165 521</b>	<b>152 103</b>	<b>142 105</b>	<b>159 189</b>	<b>153 802</b>	<b>159 023</b>	<b>- 8 126</b>	<b>- 7 259</b>	<b>- 4 223</b>	<b>- 7 182</b>	<b>- 6 498</b>
<b>Intra-EC (EUR 10)</b>	<b>78 975</b>	<b>72 183</b>	<b>81 505</b>	<b>80 655</b>	<b>85 065</b>	<b>79 527</b>	<b>72 614</b>	<b>81 189</b>	<b>82 654</b>	<b>84 066</b>	<b>651</b>	<b>431</b>	<b>- 336</b>	<b>1 999</b>	<b>- 999</b>
<b>Extra-EC</b>	<b>81 093</b>	<b>77 037</b>	<b>81 739</b>	<b>80 203</b>	<b>80 278</b>	<b>71 628</b>	<b>68 504</b>	<b>78 997</b>	<b>70 168</b>	<b>73 998</b>	<b>- 9 485</b>	<b>- 8 534</b>	<b>- 4 741</b>	<b>- 10 034</b>	<b>- 6 280</b>
<b>Class 1</b>	<b>42 790</b>	<b>38 020</b>	<b>41 799</b>	<b>41 967</b>	<b>44 391</b>	<b>36 984</b>	<b>36 549</b>	<b>40 393</b>	<b>36 214</b>	<b>39 601</b>	<b>- 5 806</b>	<b>- 1 471</b>	<b>- 1 405</b>	<b>- 5 753</b>	<b>- 4 790</b>
EFTA	15 090	13 139	15 095	15 594	16 902	16 231	15 814	17 443	16 299	16 860	1 141	2 675	2 348	704	- 41
Other Western Europe	3 805	3 361	4 291	4 313	4 297	4 767	4 166	4 856	4 881	5 053	962	806	565	568	757
USA and Canada	16 153	14 732	14 790	14 914	15 098	11 222	12 022	13 652	11 131	13 026	- 4 931	- 2 710	- 1 137	- 3 784	- 2 072
Other class 1	7 742	6 788	7 623	7 145	8 094	4 763	4 546	4 442	3 904	4 661	- 2 979	- 2 242	- 3 180	- 3 241	- 3 433
<b>Class 2</b>	<b>31 080</b>	<b>31 952</b>	<b>32 081</b>	<b>31 255</b>	<b>28 265</b>	<b>29 061</b>	<b>27 438</b>	<b>30 888</b>	<b>28 091</b>	<b>28 455</b>	<b>- 1 419</b>	<b>- 4 514</b>	<b>- 1 194</b>	<b>- 3 164</b>	<b>190</b>
ACP (59 countries)	4 247	4 030	4 665	4 799	4 577	4 653	3 951	4 857	4 156	3 744	407	- 79	192	- 643	- 833
DOM	92	108	135	97	86	489	488	495	490	377	360	360	360	394	442
TOM	156	176	247	234	190	250	231	306	256	233	93	55	60	22	43
Other class 2	26 585	27 638	27 035	26 125	23 412	24 290	22 789	25 228	23 188	23 950	- 2 295	- 4 849	- 1 806	- 2 937	538
<b>Class 3 <sup>1)</sup></b>	<b>7 224</b>	<b>7 065</b>	<b>7 860</b>	<b>6 980</b>	<b>7 622</b>	<b>4 983</b>	<b>4 516</b>	<b>5 718</b>	<b>5 863</b>	<b>5 942</b>	<b>- 2 240</b>	<b>- 2 549</b>	<b>- 2 142</b>	<b>- 1 117</b>	<b>- 1 680</b>
Eastern Europe <sup>1)</sup>	6 519	6 413	7 156	6 220	6 888	4 470	3 888	4 895	5 006	5 145	- 2 049	- 2 525	- 2 261	- 1 213	- 1 744
Other class 3	705	652	704	760	733	513	628	823	857	797	- 191	- 24	119	96	64
<b>Miscellaneous</b>	<b>160</b>	<b>143</b>	<b>148</b>	<b>126</b>	<b>178</b>	<b>948</b>	<b>988</b>	<b>1 003</b>	<b>979</b>	<b>958</b>	<b>788</b>	<b>844</b>	<b>855</b>	<b>853</b>	<b>780</b>
OECD	119 943	108 549	121 598	120 343	126 939	114 808	107 558	120 036	116 616	120 997	- 5 135	- 1 091	- 1 562	- 3 726	- 5 942
Mediterranean Basin ...	10 873	11 586	13 511	11 880	11 459	13 903	12 795	14 584	12 650	13 123	3 031	1 209	1 073	770	1 664
OPEC	16 457	17 855	18 478	16 321	13 600	14 326	12 655	14 624	12 873	12 809	- 2 131	- 5 199	- 3 853	- 3 448	- 791
Latin America	4 639	4 588	4 543	4 817	5 027	3 287	3 055	3 064	2 640	2 640	- 1 351	- 1 532	- 1 479	- 2 178	- 2 387
ASEAN	1 783	1 752	1 654	1 900	1 992	1 940	2 014	2 278	2 047	2 104	158	262	624	147	111
<b>Main countries :</b>															
Norway	2 904	2 418	2 864	3 316	3 628	1 769	1 593	1 741	1 630	1 811	- 1 135	- 825	- 1 123	- 1 686	- 1 817
Sweden	3 388	3 002	3 387	3 530	3 792	3 412	3 308	3 925	3 590	3 545	- 25	306	538	60	- 247
Finland	1 343	1 119	1 201	1 428	1 414	1 102	1 075	1 194	1 119	1 165	- 241	- 44	- 7	- 309	- 249
Switzerland	4 536	3 821	4 631	4 208	4 785	5 632	5 577	6 181	5 617	5 779	1 095	1 756	1 550	1 409	995
Austria	2 210	2 126	2 251	2 274	2 402	3 185	3 159	3 246	3 281	3 478	974	1 033	996	1 007	1 075
Portugal	651	600	694	767	800	981	987	1 014	967	978	330	386	319	200	178
Spain	2 636	2 257	2 951	2 840	2 864	2 726	2 284	2 798	3 016	2 946	90	27	- 153	176	82
Yugoslavia	695	634	726	825	864	1 196	1 009	1 128	954	1 171	500	374	402	129	307
Turkey	358	364	493	541	457	574	525	651	676	686	216	261	158	135	228
Soviet Union	4 212	4 178	4 618	3 850	4 520	2 388	2 080	2 569	3 110	3 148	- 1 824	- 2 098	- 2 049	- 740	- 1 372
German Dem. Rep. <sup>1)</sup>	342	282	357	342	374	189	133	194	155	175	- 153	- 149	- 163	- 187	- 199
Poland	587	563	639	547	586	496	483	547	547	521	- 91	- 80	- 93	- 1	- 65
Czechoslovakia	434	419	452	456	469	316	315	458	294	313	- 118	- 105	5	- 162	- 156
Hungary	350	370	428	396	360	535	357	578	401	484	- 185	- 13	150	5	124
Romania	452	439	425	459	421	296	225	219	219	243	- 156	- 213	- 205	- 240	- 178
Bulgaria	114	136	210	154	129	220	264	306	255	234	106	128	96	101	105
Morocco	360	286	339	374	395	540	474	523	467	383	- 180	188	183	94	- 12
Algeria	1 900	2 462	2 501	2 171	1 867	1 286	1 219	1 586	1 411	1 452	- 1 614	- 1 243	- 915	- 760	- 415
Tunisia	341	297	269	295	330	650	446	554	445	562	308	149	285	151	232
Libya	1 626	2 567	3 354	2 405	2 204	1 154	1 073	1 091	1 093	1 234	- 473	- 1 495	- 2 263	- 1 312	- 970
Egypt	854	613	695	712	583	1 061	1 174	1 149	1 206	1 341	407	561	455	494	758
Sudan	45	36	31	51	40	173	166	210	153	161	128	129	179	102	154
Senegal	76	69	75	74	81	156	132	158	156	135	81	64	82	82	54
Liberia	118	105	99	136	163	149	104	122	165	95	0	23	30	- 68	
Ivory Coast	429	290	357	386	374	244	233	239	220	290	- 185	- 57	- 119	- 166	- 84
Ghana	77	114	70	56	58	41	50	92	74	64	- 36	- 65	21	18	6
Nigeria	1 151	1 434	1 970	1 806	1 624	1 791	1 254	1 738	1 156	977	641	- 180	- 232	- 651	- 647
Cameroon	265	173	262	282	298	260	223	257	263	220	- 5	50	- 5	- 19	- 79
Gabon	290	155	170	236	185	127	112	122	150	136	- 163	- 43	- 48	- 85	- 50
Zaire	248	203	204	211	253	137	123	155	129	123	- 112	- 79	- 48	- 82	- 129
Kenya	104	89	113	120	111	146	131	137	99	122	42	42	24	- 21	11
Zambia	134	54	109	98	54	74	75	52	54	39	- 40	- 27	- 44	- 79	
South Africa	1 853	1 630	1 797	1 447	1 576	1 675	1 608	1 478	1 190	1 348	- 177	- 22	- 319	- 256	- 227
United States of America	14 435	13 153	13 263	13 420	13 487	10 088	10 952	12 506	10 110	11 787	- 4 347	- 2 201	- 757	- 3 311	- 1 700
Canada	1 718	1 579	1 527	1 494	1 612	1 134	1 070	1 147	1 021	1 239	- 584	- 509	- 380	- 473	- 377
Mexico	603	769	678	764	619	684	630	393	367	417	81	- 140	- 284	- 398	- 201
Cuba	54	58	59	69	54	96	93	72	105	103	42	35	13	36	49
Netherlands Antilles	97	113	194	163	161	108	88	146	105	70	10	- 25	- 48	- 58	- 90
Colombia	302	273	317	309	358	175	178	177	191	199	- 128	- 95	- 141	- 118	- 158
Venezuela	569	477	673	913	836	662	607	689	431	193	93	129	16	- 481	- 643
Peru	168	190	175	133	174	147	157	179	130	111	- 21	- 33	3	- 4	- 63
Brazil	1 537	1 601	1 537	1 451	1 633	652	666	635	524	597	- 885	- 935	- 901	- 928	- 1 037
Chile	415	314	288	290	369	147	119	151	106	121	- 267	- 195	- 136	- 183	- 248
Argentina	483	533	413	458	423	264	213	405	520	557	- 219	- 320	- 8	62	134
Lebanon	8	5	9	6	10	343	218	525	477	455	334	212	516	471	444
Syria	256	263	193	133	252	284	300	328	259	314	28	36	135	126	62
Iraq	626	644	672	911	911	2 341	2 075	2 158	1 531	1 084	1 715	1 431			

RÉSUMÉ GÉNÉRAL du commerce de la CE par pays

Valeurs en Mio ECU

Table with columns for years (1982, 1983) and months (J, A, S, O, N, D, J, F, M, A, M, J, J) and rows for partner countries (Pays partenaires) and regions (Monde, Intra-CE, Extra-CE, etc.).

1) Le commerce de la RF d'Allemagne avec la République démocratique allemande et le secteur soviétique de Berlin, figurant au bas du tableau, est exclu dans toutes les autres données de cette publication relative au commerce de la RF d'Allemagne et de la CE.

2) — = excédent d'importations.

# GENERAL SUMMARY of EC trade by country

export

Value in Mio ECU

Partner countries	1982						1983						
	J	A	S	O	N	D	J	F	M	A	M	J	J
	<b>World</b>	49 186	42 009	50 886	51 733	53 791	53 781	48 044	48 133	57 484	51 594	51 209	56 021
<b>Intra-EC (EUR 10)</b>	25 179	20 623	26 763	26 823	27 510	26 917	25 314	26 069	31 179	27 297	27 080	29 561	25 724
<b>Extra-EC</b>	23 689	21 059	23 778	24 562	25 937	26 551	22 369	21 786	25 970	23 974	23 832	26 123	24 138
<b>Class 1</b>	12 533	10 865	13 132	13 424	13 540	13 443	10 958	11 460	13 776	12 702	12 682	14 195	12 732
EFTA	5 116	4 656	6 029	5 781	5 814	5 838	4 872	5 200	6 212	5 477	5 424	5 930	5 006
Other Western Europe	1 549	1 133	1 482	1 475	1 624	1 767	1 500	1 457	1 920	1 624	1 671	1 756	1 602
USA and Canada	4 257	3 625	4 134	4 673	4 653	4 328	3 374	3 584	4 164	4 174	4 185	4 679	4 525
Other class 1	1 611	1 451	1 487	1 495	1 449	1 509	1 213	1 208	1 480	1 428	1 402	1 830	1 600
<b>Class 2</b>	9 553	8 812	9 100	9 507	10 475	10 939	9 431	8 680	9 964	9 309	9 211	9 885	9 647
ACP (59 countries)	1 277	1 268	1 400	1 576	1 549	1 711	1 458	1 317	1 380	1 182	1 160	1 395	1 247
DOM	156	143	169	164	165	165	139	148	202	173	170	185	182
TOM	81	72	80	88	81	131	105	75	77	83	73	75	229
Other class 2	8 039	7 330	7 452	7 679	8 681	8 932	7 729	7 140	8 305	7 871	7 808	8 230	7 989
<b>Class 3 <sup>1)</sup></b>	1 603	1 381	1 546	1 630	1 922	2 170	1 980	1 857	2 230	1 983	1 938	2 043	1 759
Eastern Europe <sup>1)</sup>	1 430	1 122	1 350	1 430	1 616	1 856	1 625	1 479	1 906	1 712	1 687	1 747	1 521
Other class 3	173	259	196	200	306	313	355	378	324	251	251	296	238
<b>Miscellaneous</b>	318	327	345	347	344	313	361	278	334	324	298	338	287
OECD	37 183	30 996	39 310	39 716	40 555	39 862	35 568	36 829	44 098	39 182	38 881	42 783	37 573
Mediterranean Basin	4 471	3 798	4 537	4 427	4 882	5 331	4 042	3 883	4 719	4 397	4 235	4 474	4 240
OPEC	4 461	4 045	4 195	4 527	5 014	5 102	4 550	3 817	4 499	4 239	4 161	4 385	4 165
Latin America	1 052	1 020	979	1 029	1 059	1 003	858	924	856	764	988	882	855
ASEAN	682	648	694	611	867	793	623	583	639	694	688	725	768
<b>Main countries :</b>													
Norway	484	524	585	517	688	530	511	508	606	526	526	741	458
Sweden	951	1 063	1 283	1 332	1 257	1 330	1 109	1 136	1 340	1 169	1 197	1 173	939
Finland	377	314	382	383	391	420	335	354	428	397	382	385	318
Switzerland	1 812	1 514	2 249	2 031	2 013	2 132	1 637	1 824	2 154	1 869	1 843	2 063	1 797
Austria	1 091	929	1 140	1 127	1 080	1 045	964	1 036	1 282	1 159	1 124	1 196	1 161
Portugal	354	279	343	330	339	345	295	315	356	325	322	331	298
Spain	863	567	853	872	952	977	890	903	1 221	966	969	1 009	900
Yugoslavia	383	305	321	331	347	456	290	303	361	367	378	427	359
Turkey	221	183	223	189	224	239	243	178	255	213	240	233	255
Soviet Union	780	598	712	823	898	856	1 013	943	1 153	1 096	1 014	1 041	877
German Dem. Rep. <sup>1)</sup>	48	33	53	56	65	74	53	44	58	52	58	63	62
Poland	186	149	149	140	174	234	164	159	224	150	176	194	156
Czechoslovakia	86	91	139	113	135	212	78	86	130	97	95	122	102
Hungary	138	96	123	138	181	261	133	116	153	150	176	158	180
Romania	92	67	67	67	66	87	90	56	72	82	78	82	61
Bulgaria	90	76	99	89	90	122	81	68	109	74	79	81	76
Morocco	195	138	143	164	170	189	148	171	148	122	129	132	122
Algeria	399	393	426	458	501	626	460	426	524	467	472	509	454
Tunisia	182	128	139	174	186	197	146	135	165	176	188	196	168
Libya	375	364	337	330	380	398	364	358	371	459	373	405	402
Egypt	354	444	374	327	406	440	412	352	442	518	406	408	419
Sudan	49	53	54	58	81	70	54	44	55	50	60	60	43
Senegal	51	33	49	45	50	62	49	52	54	46	42	47	49
Liberia	24	14	61	65	31	11	62	77	26	52	13	31	47
Ivory Coast	88	70	75	69	74	95	68	77	75	71	77	140	74
Ghana	15	16	18	34	23	34	27	24	24	20	19	24	24
Nigeria	352	395	508	568	587	582	434	333	388	289	316	372	339
Cameroon	89	71	86	74	86	98	92	75	96	74	69	77	83
Gabon	40	34	38	34	39	48	63	34	53	41	38	56	42
Zaire	27	35	40	44	35	45	41	34	48	41	38	45	42
Kenya	46	43	40	55	39	42	47	34	38	36	44	41	41
Zambia	31	23	20	17	15	22	18	23	13	13	11	15	14
South Africa	522	521	567	525	476	475	376	349	465	407	448	494	504
United States of America	3 886	3 288	3 771	4 267	4 243	3 995	3 068	3 258	3 776	3 801	3 764	4 234	4 096
Canada	370	337	362	406	409	334	306	326	389	372	422	445	429
Mexico	228	232	157	120	163	141	119	121	126	127	140	148	178
Cuba	33	24	35	28	23	21	32	24	49	45	18	39	30
Netherlands Antilles	33	24	31	35	32	74	55	25	25	24	23	22	173
Colombia	58	50	69	57	57	61	52	65	74	68	65	66	45
Venezuela	199	197	210	256	240	199	137	108	186	60	57	77	70
Peru	62	54	42	35	92	51	45	38	47	35	27	48	46
Brazil	223	245	198	240	173	221	239	132	152	184	186	225	184
Chile	43	40	36	50	37	64	42	28	36	46	40	36	47
Argentina	58	67	88	103	144	158	102	320	97	109	315	132	135
Lebanon	59	48	113	147	179	196	154	159	164	172	131	151	145
Syria	114	96	89	99	95	134	83	81	94	96	106	112	114
Iraq	775	657	643	735	697	720	665	439	427	391	335	335	354
Iran	372	291	280	308	359	456	504	435	500	566	610	620	639
Israel	202	176	230	227	241	253	296	250	292	241	282	302	276
Saudi Arabia	1 137	982	1 005	1 020	1 139	1 209	1 205	1 025	1 207	1 218	1 245	1 246	1 093
Kuwait	215	202	217	229	255	239	221	173	248	210	205	216	227
Qatar	88	75	78	79	67	74	65	75	82	62	61	66	60
United Arab Emirates	272	227	246	258	325	291	223	226	301	258	244	284	236
Oman	60	120	59	84	79	109	78	81	86	108	76	136	88
Pakistan	87	76	79	114	125	110	75	69	117	100	122	98	134
India	344	320	308	286	434	339	269	290	372	253	266	328	338
Thailand	75	71	70	74	67	94	76	74	125	90	81	103	88
Indonesia	205	203	164	184	401	229	184	166	192	198	186	181	229
Malaysia	106	96	179	103	117	144	104	104	126	134	152	140	144
Singapore	225	210	213	192	195	256	200	191	217	199	200	223	222
Philippines	71	69	68	58	87	70	58	48	179	73	69	78	84
China	129	223	148	163	270	278	301	142	260	197	212	245	201
South Korea	144	88	109	107	115	121	113	117	116	152	116	134	131
Japan	582	477	479	516	515	567	481	497	626	592	541	723	639
Taiwan	160	88	104	101	112	186	103	88	123	121	99	132	186
Hong Kong	260	227	244										

Valeurs en Mio ECU

1982						1983						Pays partenaires	
J	A	S	O	N	D	J	F	M	A	M	J		J
- 1 264	- 3 155	- 2 675	- 279	- 1 711	- 845	- 4 691	- 2 111	- 503	- 2 201	- 2 367	- 947	- 1 284	Monde
298	- 95	665	812	651	- 564	726	513	782	30	- 229	354	- 526	Intra-CE (EUR 10)
- 1 928	- 3 344	- 3 640	- 1 395	- 2 660	- 545	- 5 642	- 2 888	- 1 543	- 2 466	- 2 393	- 1 591	- 996	Extra-CE
- 462	- 777	- 566	147	- 775	- 615	- 2 554	- 1 736	- 1 481	- 2 185	- 1 899	- 819	- 574	Classe 1
566	987	1 064	1 013	888	647	- 39	289	428	- 10	- 359	282	- 210	AELE
247	124	382	195	235	152	62	118	383	204	281	265	146	Autr. pays d'Europe occid.
- 612	- 1 091	- 1 166	- 56	- 523	- 615	- 1 581	- 1 071	- 1 128	- 1 053	- 651	- 413	123	USA et Canada
- 663	- 796	- 846	- 1 006	- 1 175	- 899	- 996	- 1 083	- 1 164	- 1 325	- 1 169	- 953	- 633	Autres classe 1
- 483	- 1 785	- 2 235	- 852	- 978	603	- 2 587	- 702	116	132	248	- 256	280	Classe 2
61	- 198	39	113	- 92	154	- 331	- 227	- 87	- 248	- 362	- 222	- 178	ACP (59 pays)
121	103	135	124	113	122	101	119	172	151	146	144	140	DOM
40	36	- 20	55	- 45	47	28	8	- 14	22	- 19	36	192	TOM
- 685	- 1 707	- 2 390	- 1 144	- 954	281	- 2 385	- 602	45	207	480	- 215	126	Autres classe 2
- 903	- 803	- 838	- 689	- 907	- 633	- 501	- 430	- 178	- 413	- 740	- 516	- 702	Classe 3 <sup>1)</sup>
- 860	- 885	- 771	- 629	- 982	- 635	- 593	- 335	- 278	- 421	- 744	- 567	- 698	Europe orientale <sup>1)</sup>
- 43	83	- 67	- 60	75	102	91	- 95	100	9	4	51	- 4	Autres classe 3
266	284	299	304	298	284	326	244	278	238	255	290	238	Divers non classés
- 110	- 936	59	1 015	30	- 1 208	- 1 768	- 1 255	- 722	- 2 160	- 2 198	- 542	- 1 288	OCDE
631	176	358	126	247	763	- 272	362	674	559	472	567	522	Bassin méditerranéen
- 876	- 2 043	- 2 188	- 1 314	- 1 806	- 817	- 2 289	- 736	- 419	- 125	- 130	- 702	- 406	OPEP
- 375	- 495	- 645	- 493	- 388	- 542	- 770	- 542	- 866	- 815	- 680	- 901	- 872	Amérique latine
87	136	44	34	296	289	- 17	- 63	225	52	- 5	71	144	ANASE
Principaux pays :													
- 358	- 214	- 247	- 296	- 343	- 486	- 587	- 476	- 623	- 638	- 765	- 434	- 672	Norvège
- 46	284	53	235	122	187	94	- 47	7	- 5	- 80	- 188	- 168	Suède
19	- 17	- 51	- 17	2	3	- 142	- 66	- 102	- 63	- 107	- 81	- 103	Finlande
459	492	771	563	479	501	283	489	629	281	212	480	333	Suisse
332	340	352	373	308	322	246	323	438	329	334	414	342	Autriche
140	82	162	115	98	108	67	75	57	78	43	57	52	Portugal
- 87	- 98	166	0	4	- 151	- 56	4	223	73	13	- 10	- 83	Espagne
181	109	79	104	99	206	30	46	53	55	109	143	75	Yougoslavie
108	67	88	49	71	42	41	23	71	40	108	81	102	Turquie
- 780	- 713	- 588	- 451	- 867	- 720	- 356	- 177	- 204	- 237	- 654	- 472	- 570	Union soviétique
- 43	- 56	- 54	47	- 64	- 54	- 54	- 55	- 78	- 63	- 81	- 55	- 41	Rép. démocr. allem. <sup>1)</sup>
0	- 18	- 62	- 59	- 42	10	- 24	0	23	- 30	- 37	2	- 64	Pologne
- 72	- 23	- 11	- 33	- 13	52	- 75	- 46	- 41	- 69	- 47	- 39	- 45	Tchécoslovaquie
- 13	- 15	- 12	2	47	102	- 18	- 4	27	22	58	44	60	Hongrie
- 31	- 99	- 85	- 48	- 82	- 75	- 87	- 81	- 71	- 74	- 30	- 75	- 72	Roumanie
50	39	40	7	41	50	15	27	63	30	47	28	33	Bulgarie
104	44	38	72	63	46	21	62	11	- 20	0	9	15	Maroc
- 307	- 456	- 470	- 383	- 417	- 96	- 432	- 130	- 198	- 263	- 197	2	- 43	Algérie
57	55	41	86	99	101	56	40	55	41	85	104	103	Tunisie
- 245	- 481	- 771	- 789	- 770	- 700	- 622	- 381	- 308	- 212	- 312	- 451	- 349	Libye
119	260	179	91	153	233	150	178	167	380	216	152	72	Égypte
37	39	54	50	70	59	38	25	38	35	34	50	33	Soudan
29	8	26	23	22	36	24	32	26	20	17	17	23	Sénégal
- 20	- 17	31	- 33	- 10	- 15	12	38	- 20	- 18	- 31	- 17	- 4	Libéria
- 5	- 20	- 24	- 33	- 49	- 37	- 35	- 62	- 49	- 6	- 24	- 36	- 43	Côte-d'Ivoire
- 16	- 13	- 36	- 1	5	16	7	5	6	1	- 6	11	14	Ghana
- 56	- 177	51	- 31	- 121	- 80	- 330	- 224	- 97	- 209	- 265	- 166	- 244	Nigeria
49	0	2	- 32	15	14	- 15	- 10	6	22	- 52	- 50	1	Cameroun
20	- 47	- 17	- 7	- 30	- 13	- 30	- 41	- 15	- 8	- 24	- 18	3	Gabon
- 28	- 26	- 27	- 27	- 12	- 11	- 26	- 32	- 25	- 27	- 43	- 59	- 28	Zaïre
- 7	15	13	18	4	2	- 9	- 4	- 7	- 6	11	6	8	Kenya
- 83	- 2	- 18	- 16	- 25	- 16	- 10	1	- 35	- 28	- 36	- 15	- 28	Zambie
- 406	- 962	- 992	58	- 381	- 396	- 1 379	- 948	- 980	- 908	- 568	- 269	152	États-Unis d'Amérique
- 207	- 130	- 174	- 113	- 142	- 119	- 201	- 123	- 149	- 146	- 82	- 144	- 29	Canada
57	- 44	- 136	- 53	- 51	- 181	- 171	- 90	- 137	- 25	- 72	- 112	- 77	Mexique
10	7	17	8	- 1	6	14	1	20	26	2	21	14	Cuba
6	5	- 37	- 14	- 68	4	- 1	- 17	- 39	- 32	- 57	- 3	155	Antilles néerlandaises
- 54	- 40	- 1	- 28	- 38	- 57	- 36	- 41	- 41	- 36	- 68	- 53	- 45	Colombie
90	25	16	7	0	0	- 217	- 75	- 188	- 179	- 282	- 182	- 176	Venezuela
- 12	5	- 26	- 22	36	- 12	0	0	- 3	- 17	- 24	- 23	- 27	Pérou
- 278	- 288	- 367	- 312	- 298	- 279	- 223	- 381	- 323	- 343	- 329	- 365	- 444	Brésil
- 91	- 40	- 65	- 59	- 67	- 11	- 65	- 68	- 50	- 96	- 58	- 94	- 88	Chili
- 109	- 128	- 84	- 30	7	17	- 28	165	- 74	- 37	183	- 13	13	Argentine
57	46	111	144	176	193	151	158	162	168	129	148	141	Liban
14	35	- 21	34	19	88	32	43	51	3	8	51	63	Syrie
557	379	455	569	482	423	403	137	81	116	- 52	103	22	Irak
- 357	- 547	- 419	- 313	- 681	- 363	- 344	- 10	- 40	186	227	68	254	Iran
56	74	107	102	95	107	108	91	94	29	110	100	120	Israël
- 835	- 817	- 1 098	- 649	- 649	- 247	- 700	- 121	188	457	573	26	69	Arabie Saoudite
92	34	27	126	- 2	150	- 28	38	64	- 124	109	- 167	40	Koweït
- 37	- 13	- 75	21	- 18	18	15	4	20	- 11	54	4	- 21	Qatar
79	- 101	1	- 77	59	- 81	- 73	5	- 31	18	- 18	16	- 94	Émirats arabes unis
24	72	19	- 16	33	53	- 135	12	- 11	0	43	84	76	Oman
42	38	39	80	79	75	18	16	60	47	78	60	47	Pakistan
106	128	87	110	232	209	85	117	175	48	90	165	191	Inde
- 94	- 90	- 120	- 74	- 41	9	- 55	- 112	0	- 72	- 51	- 22	- 28	Thaïlande
103	137	83	113	312	150	57	55	103	102	52	60	126	Indonésie
- 24	- 23	15	- 51	- 45	- 9	- 68	- 41	- 29	- 29	- 8	- 40	- 32	Malaysia
117	115	83	58	60	143	78	63	88	63	19	74	88	Singapour
- 16	- 3	- 18	- 12	11	- 4	- 30	- 28	64	- 12	- 17	0	- 9	Philippines
- 55	- 67	- 49	- 28	70	97	78	- 76	75	- 23	0	24	5	Chine
- 72	- 132	- 119	- 85	- 52	- 24	- 82	- 129	85	29	- 50	- 43	- 68	Corée du Sud
- 729	- 953	- 908	- 1 017	- 1 080	- 915	- 887	- 1 050	- 1 151	- 1 251	- 1 086	- 1 056	- 855	Japon
- 38	- 147	- 139	- 112	- 111	- 19	- 118	- 137	- 135	- 120	- 133	- 117	- 51	T'ai-wan
- 90	- 144	- 153	- 144	- 72	- 25	- 374	- 257	- 67	- 52	- 75	- 24	- 71	Hong-Kong
149	109	91	104	120	113	53	60	96	71	44	249	139	Australie
1	- 31	- 11	- 31	- 3	- 53	- 37	- 32	- 39	- 73	- 56	- 62	- 23	Nouvelle-Zélande
2	- 22	- 29	2	15	60	2	42	91	47	43	36	6	Commerce inter-zones <sup>1)</sup>

# GENERAL SUMMARY of EC trade by commodities

Value in Mio ECU

SITC Rev. 2	List of products	import intra-EC/CE (EUR 10)					import extra					export extra				
		1982			1983		1982			1983		1982			1983	
		II	III	IV	I	II	II	III	IV	I	II	II	III	IV	I	II
0-9	<b>TOTAL TRADE</b>	<b>78 975</b>	<b>72 183</b>	<b>81 505</b>	<b>80 655</b>	<b>85 065</b>	<b>81 093</b>	<b>77 037</b>	<b>81 739</b>	<b>80 203</b>	<b>80 278</b>	<b>71 628</b>	<b>68 504</b>	<b>76 997</b>	<b>70 168</b>	<b>73 998</b>
0,1	<b>FOOD, BEVERAGES AND TOBACCO</b>	<b>10 629</b>	<b>10 194</b>	<b>10 896</b>	<b>9 885</b>	<b>10 925</b>	<b>7 897</b>	<b>7 072</b>	<b>8 040</b>	<b>7 732</b>	<b>7 768</b>	<b>5 523</b>	<b>5 048</b>	<b>6 050</b>	<b>5 672</b>	<b>5 585</b>
0	Food and live animals chiefly for food	9 538	9 054	9 554	8 789	9 776	7 381	6 539	7 371	7 131	7 197	4 343	3 820	4 722	4 616	4 356
00	Live animals chiefly for food	560	547	733	506	523	124	171	158	102	112	93	84	95	97	107
01	Meat and meat preparations	2 009	2 062	2 179	2 013	2 020	673	603	621	545	602	437	380	445	451	467
02	Dairy products and birds' eggs	1 706	1 724	1 623	1 613	1 730	164	163	203	161	164	917	1 084	1 018	935	847
03	Fish, crustaceans and molluscs and preparations thereof	392	383	495	395	426	532	600	761	560	598	185	141	228	212	192
04	Cereals and cereal preparations	1 320	1 244	1 384	1 298	1 331	670	625	523	547	514	997	791	1 151	1 176	1 045
05	Vegetables and fruit	2 018	1 722	1 457	1 457	2 105	2 186	1 563	1 875	1 975	2 058	379	325	508	451	382
06	Sugar, sugar preparations and honey	292	235	264	252	321	262	224	253	230	206	545	319	441	406	441
07	Coffee, tea, cocoa, spices, and manufactures thereof	427	405	521	474	497	1 556	1 372	1 762	1 611	1 615	238	226	296	261	237
08	Feeding stuff for animals (not including unmilled cereals)	539	480	636	526	521	1 161	1 175	1 159	1 347	1 271	294	244	297	369	388
09	Miscellaneous edible products and preparations	275	254	261	254	303	53	51	57	52	57	259	227	244	255	250
1	Beverages and tobacco	1 090	1 140	1 343	1 075	1 149	516	533	670	601	572	1 180	1 228	1 329	1 056	1 209
11	Beverages	749	713	912	710	764	157	179	281	184	169	986	1 040	1 101	845	977
12	Tobacco and tobacco manufactures	341	427	430	366	385	359	354	389	416	403	194	188	227	211	233
3	<b>MINERAL FUELS, LUBRIC. AND RELATED MATERIALS</b>	<b>7 770</b>	<b>8 542</b>	<b>9 001</b>	<b>8 593</b>	<b>9 554</b>	<b>25 176</b>	<b>26 095</b>	<b>27 307</b>	<b>24 804</b>	<b>22 621</b>	<b>3 818</b>	<b>4 942</b>	<b>5 141</b>	<b>3 678</b>	<b>4 142</b>
32	Coal, coke and briquettes	537	457	486	433	502	1 163	1 138	1 042	811	965	152	153	140	129	131
33	Petroleum, petroleum products and related materials	5 817	7 021	7 167	6 447	7 495	22 620	23 462	24 530	22 334	20 006	3 514	4 624	4 860	3 313	3 778
34	Gas, natural and manufactured	1 337	978	1 265	1 603	1 482	1 231	1 325	1 537	1 500	1 482	94	122	99	160	169
35	Electric current	78	86	83	110	74	162	169	197	159	169	57	44	43	76	63
2,4	<b>RAW MATERIALS</b>	<b>3 223</b>	<b>2 751</b>	<b>3 292</b>	<b>3 364</b>	<b>3 462</b>	<b>8 008</b>	<b>7 040</b>	<b>7 119</b>	<b>7 593</b>	<b>8 237</b>	<b>1 513</b>	<b>1 369</b>	<b>1 467</b>	<b>1 590</b>	<b>1 643</b>
2	Crude materials, inedible, except fuels	2 804	2 377	2 875	2 953	3 032	7 548	6 598	6 855	7 191	7 819	1 330	1 169	1 293	1 384	1 474
21	Hides, skins and furskins, raw	274	158	221	294	262	370	207	304	503	347	150	82	115	188	170
22	Seeds oil and oleaginous fruit	78	150	248	189	203	1 004	826	1 008	972	834	5	7	8	10	5
23	Crude rubber (including synthetic and reclaimed)	238	196	242	243	256	255	201	218	235	260	117	101	112	112	128
24	Cork and wood	183	145	163	157	188	1 358	1 307	1 264	1 216	1 495	102	95	88	80	93
25	Pulp and waste paper	97	80	83	84	92	985	894	788	821	964	24	22	27	23	29
26	Textile fibres (other than wool tops) and their wastes	437	310	411	439	473	963	673	695	907	1 019	242	211	225	258	270
27	Crude fertilizers + minerals (excl. coal, petrol + precious stones)	377	350	360	339	401	556	520	629	542	595	223	208	220	194	235
28	Metalliferous ores and metal scrap	635	525	538	548	613	1 725	1 722	1 429	1 632	1 964	266	222	254	254	315
29	Crude animal and vegetable materials, n.e.s.	488	463	608	663	545	332	249	319	361	341	201	221	244	264	229
4	Animal and vegetable oils, fats and waxes	419	374	417	411	430	460	442	465	402	418	183	200	175	206	170
41	Animal oils and fats	55	55	60	58	55	103	108	117	91	88	15	11	12	12	16
42	Fixed vegetable oils and fats	245	219	234	249	263	320	298	307	276	291	122	141	119	151	105
43	Oils and fats, processed, and animal or vegetable waxes	119	100	123	105	112	37	36	41	35	39	46	48	43	43	49
7	<b>MACHINERY AND TRANSPORT EQUIPMENT</b>	<b>22 244</b>	<b>19 181</b>	<b>23 043</b>	<b>22 060</b>	<b>24 028</b>	<b>13 066</b>	<b>11 788</b>	<b>13 622</b>	<b>13 347</b>	<b>14 887</b>	<b>28 141</b>	<b>25 656</b>	<b>29 554</b>	<b>28 502</b>	<b>27 929</b>
71	Power-generating machinery and equipment	1 488	1 371	1 414	1 388	1 539	1 407	1 326	1 477	1 435	1 458	2 632	2 558	2 718	2 332	2 596
72	Machinery specialized for particular industries	2 266	2 012	2 220	2 146	2 295	1 106	974	986	986	1 104	4 618	4 187	4 510	4 094	4 205
73	Metalworking machinery	495	420	477	398	424	398	322	387	308	324	1 086	1 051	1 224	969	963
74	General indust. mach. + equipment, n.e.s., machine parts, n.e.s.	2 704	2 479	2 759	2 610	2 833	1 554	1 384	1 436	1 396	1 502	4 497	4 195	4 705	4 473	4 506
75	Office machines and automatic data-processing equipment	1 833	1 866	2 366	2 030	2 305	1 888	1 866	2 200	2 075	2 403	1 016	1 074	1 319	1 108	1 300
76	Telecom. + sound recording + reprod. apparatus + equipment	911	848	1 169	978	1 036	1 462	1 340	1 757	1 374	1 806	1 296	1 158	1 486	1 094	1 225
77	Electr. machinery, apparatus + appliances, n.e.s., + electr. parts	2 985	2 715	3 232	3 123	3 227	2 015	1 895	2 084	2 019	2 223	3 211	3 101	3 406	3 135	3 352
78	Road vehicles (including air cushion vehicles)	8 105	6 095	7 770	7 906	8 791	2 535	2 154	2 314	2 724	3 023	7 234	6 192	7 616	6 590	6 894
79	Other transport equipment	1 456	1 375	1 635	1 480	1 577	702	527	981	1 030	1 044	2 114	1 645	2 083	2 090	2 412
5,6,8	<b>OTHER INDUSTRIAL PRODUCTS</b>	<b>32 328</b>	<b>29 084</b>	<b>32 247</b>	<b>33 739</b>	<b>34 245</b>	<b>20 408</b>	<b>19 101</b>	<b>19 747</b>	<b>20 983</b>	<b>21 424</b>	<b>28 467</b>	<b>26 721</b>	<b>29 589</b>	<b>28 015</b>	<b>30 064</b>
5	Chemicals and related products, n.e.s.	9 203	8 179	9 027	9 806	10 145	3 687	3 515	3 543	4 019	4 018	7 180	6 746	7 315	7 392	8 168
51	Organic chemicals	2 642	2 364	2 661	2 660	2 866	971	918	979	1 053	1 014	1 389	1 335	1 469	1 532	1 649
52	Inorganic chemicals	864	682	672	792	881	691	760	642	751	695	557	531	606	583	692
53	Dyeing, tanning and colouring materials	512	453	467	505	549	178	155	170	183	203	601	582	591	591	654
54	Medicinal and pharmaceutical products	724	682	759	846	816	464	441	485	533	560	1 208	1 171	1 254	1 220	1 379
55	Essential oils + perfume materials; toilet, polish + clean. preparat.	562	519	566	598	616	170	150	148	164	178	616	577	623	615	683
56	Fertilizers, manufactured	384	371	392	532	428	208	198	203	296	277	194	148	210	207	165
57	Explosives and pyrotechnic products	21	21	22	17	20	11	15	16	9	11	13	16	18	14	14
58	Artific. resins + plastic materials + cellulose esters and ethers	2 456	2 160	2 415	2 613	2 772	604	530	558	618	667	1 491	1 434	1 539	1 531	1 733
59	Chemical materials and products n.e.s.	1 037	928	1 075	1 254	1 196	390	347	342	411	414	1 091	952	1 004	1 100	1 198
6	Manufactured goods classified chiefly by material	15 461	12 955	14 566	15 071	16 012	10 095	8 759	9 353	9 695	10 570	14 095	12 686	14 410	13 231	14 150
61	Leather, leather manufactures, n.e.s. and dressed furskins	398	328	351	351	433	376	308	292	290	345	288	236	261	252	304
62	Rubber manufactures, n.e.s.	772	678	796	807	843	313	271	277	278	302	582	547	570	575	612
63	Cork and wood manufactures (excluding furniture)	361	304	358	359	389	492	399	390	548	596	184	177	207	204	220
64	Paper, paperboard, + art. of paper pulp, of paper of paperb.	1 498	1 372	1 495	1 573	1 617	1 485	1 349	1 327	1 480	1 516	586	554	607	570	633
65	Textile yarn, fabrics, made-up articles, n.e.s., + related products	3 255	2 669	3 322	3 320	3 470	1 749	1 473	1 698	1 882	1 857	2 116	1 785	2 054	1 959	2 245
66	Non-metallic mineral manufactures, n.e.s.	1 681	1 471	1 588	1 882	1 865	1 101	1 012	1 309	1 001	1 150	2 106	2 318	2 989	2 386	2 553
67	Iron and steel	3 784	2 966	3 093	3 180	3 425	1 608	1 309	1 243	1 320	1 517	4 071	3 649	3 664	3 251	3 423
68	Non-ferrous metals	1 769	1													

import  
intra-EC/CE (EUR 10)RÉSUMÉ GÉNÉRAL  
du commerce de la CE par produits

Valeurs en Mio ECU

1982						1983						Dénomination des produits	CTCI Rév. 2	
J	A	S	O	N	D	J	F	M	A	M	J			J
24 881	20 718	26 097	26 012	26 859	27 481	24 588	25 557	30 418	27 267	27 309	29 206	26 250	<b>COMMERCE TOTAL</b>	0-9
3 240	3 143	3 663	3 556	3 537	3 622	3 086	3 082	3 694	3 398	3 523	3 766	3 380	<b>PRODUITS ALIMENTAIRES, BOISSONS, TABACS</b>	0.1
2 851	2 823	3 244	3 156	3 058	3 177	2 735	2 736	3 316	3 044	3 153	3 363	2 975	<b>Produits alimentaires et animaux vivants</b>	0
166	167	201	250	213	253	150	177	179	190	159	156	164	Animaux vivants dest. princp. à l'alimentation humaine	00
633	653	772	740	706	724	666	605	742	680	659	670	613	Viandes et préparations de viande	01
518	484	631	524	503	545	520	456	638	523	532	594	526	Produits laitiers et œufs d'oiseaux	02
119	118	146	162	156	175	111	133	151	140	134	147	123	Poissons, crustacés et mollusques et préparations de poissons	03
363	432	439	448	461	462	373	438	486	418	444	458	408	Céréales et préparations à base de céréales	04
607	552	561	496	478	455	432	452	573	586	699	777	672	Légumes et fruits	05
76	79	77	84	88	89	83	84	87	93	106	118	87	Sucres, préparations à base de sucre, et miel	06
110	122	165	168	168	166	148	151	174	160	154	171	126	Café, thé, cacao, épices, et produits dérivés	07
168	140	169	199	201	220	175	162	190	164	168	168	158	Nourriture dest. aux animaux (à l'excl. des céréales non moulues)	08
92	77	84	84	84	88	76	80	97	92	98	104	97	Produits et préparations alimentaires divers	09
388	320	419	399	479	445	351	346	379	354	370	403	405	<b>Boissons et tabacs</b>	1
256	193	261	277	325	310	229	215	265	235	253	271	274	Boissons	11
133	126	158	123	154	136	122	130	113	119	117	132	131	Tabacs bruts et fabriqués	12
2 477	2 689	2 752	2 434	2 897	3 002	2 925	2 701	2 966	2 758	3 059	3 053	3 045	<b>COMBUST. MINÉRAUX, LUBRIF. ET PROD. CONNEXES</b>	3
165	134	160	157	168	159	141	137	155	175	147	174	152	Houilles, cokés et briquettes	32
1 927	2 187	2 275	1 903	2 238	2 312	2 206	1 976	2 258	2 066	2 377	2 431	2 502	Pétrole et produits dérivés du pétrole et produits connexes	33
358	328	297	354	463	499	544	554	511	491	507	426	350	Gaz naturel et gaz manufacturé	34
27	40	20	21	28	33	34	34	42	25	27	22	40	Energie électrique	35
883	771	1 091	1 083	1 128	1 062	1 000	1 095	1 289	1 187	1 131	1 112	1 005	<b>MATIÈRES PREMIÈRES</b>	2.4
749	654	962	954	985	921	869	957	1 127	1 058	989	956	861	<b>Matières brutes non comestibles, carburants non compris</b>	2
59	31	69	69	65	86	100	93	101	111	69	82	71	Cuir, peaux et pelleteries brutes	21
35	46	67	101	104	42	27	72	90	104	57	41	31	Graines et fruits oléagineux	22
64	53	77	81	93	75	72	76	93	85	82	86	73	Caoutchouc brut (y compr. caoutchouc synthétique et régénéré)	23
51	39	54	54	54	54	46	48	63	60	58	67	55	Liège et bois	24
28	21	31	27	30	26	24	26	33	32	25	35	28	Pâtes à papier et déchets de papier	25
108	75	129	137	139	135	137	140	161	162	163	148	125	Fibres textiles (except. laines en rubans) et déchets n. transf.	26
116	103	122	114	127	109	111	98	130	121	129	135	123	Engrais, minéraux, bruts (excl. charbon, pétrole, pierres préc.)	27
174	138	213	174	184	180	161	180	205	190	196	224	237	Minerais métallifères et déchets de métaux	28
114	147	202	196	199	212	191	222	251	194	209	137	119	Matières brutes d'origine animale ou végétale, n.d.a.	29
134	117	129	129	143	141	131	136	142	129	142	168	145	<b>Huiles, graisses et cires d'origine animale ou végétale</b>	4
18	18	19	19	19	22	19	18	20	17	18	20	20	Huiles et graisses d'origine animale	41
84	71	70	72	85	76	78	86	85	75	87	97	92	Huiles végétales fixes	42
32	28	40	38	40	44	33	34	37	37	37	39	33	Huiles et graisses élaborées; cires animales ou végétales	43
6 884	5 327	7 107	7 214	7 821	6 164	6 464	6 968	8 586	7 742	7 788	8 422	7 038	<b>MACHINES ET MATÉRIEL DE TRANSPORT</b>	7
494	339	500	493	455	495	398	457	523	515	489	526	441	Machines génératrices, moteurs et leur équipement	71
771	565	662	680	713	821	600	691	853	741	762	784	778	Machines et appareils spécialisés pour les industries partic.	72
169	112	130	140	152	185	115	134	149	143	136	144	154	Machines et appareils pour le travail des métaux	73
943	713	830	891	895	970	773	843	993	937	911	980	939	Mach. et app. industr., applic. gén., n.d.a., parties et pièces dét.	74
615	571	710	724	740	899	555	649	827	737	769	796	788	Mach. et app. bureau ou p. traitement automatique de l'information	75
282	231	337	351	394	413	291	310	377	350	320	317	265	App. et équipement de télécommunication, enregist. reprod. du son	76
930	770	1 026	1 053	1 102	1 074	929	1 020	1 173	1 080	1 057	1 095	969	Mach. et app. élect., n.d.a., parties et pièces détachées élect.	77
2 287	1 638	2 303	2 389	2 551	2 834	2 320	2 555	3 004	2 933	2 700	3 157	2 451	Véhicules routiers (y compris les véhicules à coussin d'air)	78
393	388	609	494	618	471	483	308	688	306	643	622	252	Autre matériel de transport	79
10 536	8 049	10 846	10 729	10 709	10 584	10 234	10 667	12 797	11 189	10 890	11 914	11 023	<b>AUTRES PRODUITS INDUSTRIELS</b>	5,6,8
2 906	2 298	2 904	2 900	3 035	2 938	3 058	3 055	3 893	3 220	3 165	3 831	3 048	<b>Produits chimiques et produits connexes, n.d.a.</b>	5
867	622	807	831	882	848	847	808	1 013	858	878	1 042	870	Produits chimiques organiques	51
237	217	235	219	218	236	258	259	276	243	232	403	209	Produits chimiques inorganiques	52
169	124	162	159	161	146	152	162	191	180	176	192	175	Produits pour teinture et tannage et colorants	53
248	193	243	243	258	256	260	269	313	268	262	285	268	Produits médicaux et pharmaceutiques	54
172	150	192	188	192	179	174	185	228	205	197	202	195	Huiles essent., produits pour parfumerie, toilette et entretien	55
121	122	127	122	131	139	144	167	220	157	124	145	118	Engrais manufacturés	56
6	5	8	7	6	6	6	6	7	6	5	6	6	Explosifs et articles de pyrotechnie	57
759	587	808	808	823	765	805	821	986	894	902	957	855	Mat. plast., artif., éthers, esters d.l. cellulose, résines artific	58
325	279	323	324	384	360	411	379	459	408	389	397	350	Matières et produits chimiques, n.d.a.	59
4 729	3 366	4 829	4 896	4 907	4 721	4 602	4 730	5 696	5 243	5 174	5 503	4 941	<b>Art. manufact. classés princp. d'après la mat. première</b>	6
124	92	112	124	117	110	104	110	137	139	140	153	140	Cuir et peaux, prép. et ouvrages en cuir, n.d.a., pellet. apprêt	61
251	187	239	269	276	250	237	262	303	275	278	288	271	Caoutchouc manufacturé, n.d.a.	62
109	80	115	123	123	113	106	114	139	127	126	134	109	Ouvrages en liège et en bois (à l'exception des meubles)	63
490	386	497	502	511	478	486	493	534	516	523	568	497	Papiers, cartons, ouvrages en pâte cellul., en papier et en carton	64
981	658	1 033	1 108	1 129	1 075	1 041	1 046	1 234	1 101	1 150	1 211	1 006	Fils, tissus, articles textiles façonnés, n.d.a., prod. connexes	65
527	394	550	533	549	508	580	533	733	656	585	599	548	Articles minéraux non métallifères manufacturés, n.d.a.	66
1 099	735	1 125	1 051	1 009	1 005	970	1 008	1 201	1 111	1 123	1 168	1 109	Fer et acier	67
521	369	535	540	536	547	525	555	648	610	590	652	637	Métaux non ferreux	68
628	465	622	646	657	636	553	609	709	707	658	728	625	Articles manufacturés en métal, n.d.a.	69
2 901	2 384	2 912	2 933	2 787	2 925	2 574	2 881	3 408	2 727	2 651	2 779	3 034	<b>Articles manufacturés divers</b>	8
76	55	83	91	95	89	82	88	99	83	84	92	82	App. sanitaire, appareillage de plomberie, chauffage, éclair. n.d.a.	81
251	171	277	296	316	431	264	309	377	310	315	315	40	Meubles et leurs parties et pièces détachées	82
37	33	29	36	33	30	30	40	48	34	32	33	40	Articles de voyage, sacs à main et contenants similaires	83
843	746	892	793	611	559	695	832	941	646	525	591	870	Vêtements et accessoires du vêtement	84
302	286	248	271	222	195	282	332	358	230	182	215	313	Chaussures	85
346	269	321	341	353	466	302	294	373	335	354	361	352	Instruments et app. profess., scientifiques et de contrôle, n.d.a.	87
248	208	230	238	271	269	217	244	279	280	254	286	270	App. et fourn. de photograph. et d'optique, n.d.a., montr. horlog.	88
796	616	833	866	866	885	702	744	933	808	806	886	848	Articles manufacturés divers, n.d.a.	89
881	741	839	997	967	1 047	880	1 043	1 104	992	919	939	760	<b>ARTICLES NON CLASSÉS AILLEURS DANS LA CTCI</b>	9

GENERAL SUMMARY  
of EC trade by commodities

import  
extra-EC (EUR 10)

Value in Mio ECU

SITC Rev. 2	List of products	1982						1983						
		J	A	S	O	N	D	J	F	M	A	M	J	J
		<b>0-9</b>	<b>TOTAL TRADE</b>	<b>25 517</b>	<b>24 403</b>	<b>27 418</b>	<b>25 957</b>	<b>28 597</b>	<b>27 096</b>	<b>28 011</b>	<b>24 654</b>	<b>27 513</b>	<b>28 440</b>	<b>28 225</b>
<b>0,1</b>	<b>FOOD, BEVERAGES AND TOBACCO</b>	<b>2 399</b>	<b>2 243</b>	<b>2 431</b>	<b>2 494</b>	<b>2 687</b>	<b>2 807</b>	<b>2 428</b>	<b>2 689</b>	<b>2 614</b>	<b>2 614</b>	<b>2 612</b>	<b>2 545</b>	<b>2 201</b>
<b>0</b>	<b>Food and live animals chiefly for food</b>	<b>2 202</b>	<b>2 075</b>	<b>2 264</b>	<b>2 281</b>	<b>2 457</b>	<b>2 582</b>	<b>2 226</b>	<b>2 491</b>	<b>2 413</b>	<b>2 424</b>	<b>2 398</b>	<b>2 379</b>	<b>2 015</b>
00	Live animals chiefly for food	47	60	64	56	46	55	29	39	34	39	47	26	33
01	Meat and meat preparations	198	192	213	218	202	202	175	176	193	198	225	180	181
02	Dairy products and birds' eggs	36	61	56	72	38	83	54	57	50	67	51	45	48
03	Fish, crustaceans and molluscs and preparations thereof	199	189	231	248	275	236	170	180	210	187	188	224	208
04	Cereals and cereal preparations	196	213	214	168	173	178	172	199	176	153	173	188	99
05	Vegetables and fruit	607	462	501	535	675	664	658	663	654	717	688	654	549
06	Sugar, sugar preparations and honey	64	80	81	79	99	76	89	73	69	53	66	86	36
07	Coffee, tea, cocoa, spices, and manufactures thereof	449	421	502	544	561	618	471	577	562	562	508	542	481
08	Feeding stuff for animals (not including unmilled cereals)	388	400	385	341	367	452	390	510	448	431	435	412	362
09	Miscellaneous edible products and preparations	17	16	18	19	20	17	17	18	17	18	19	20	20
<b>1</b>	<b>Beverages and tobacco</b>	<b>197</b>	<b>168</b>	<b>167</b>	<b>213</b>	<b>230</b>	<b>225</b>	<b>202</b>	<b>198</b>	<b>201</b>	<b>190</b>	<b>214</b>	<b>168</b>	<b>186</b>
11	Beverages	66	54	58	86	96	99	61	53	71	57	58	53	61
12	Tobacco and tobacco manufactures	131	113	109	127	134	126	141	145	130	132	156	113	124
<b>3</b>	<b>MINERAL FUELS, LUBRIC. AND RELATED MATERIALS</b>	<b>8 101</b>	<b>8 798</b>	<b>9 122</b>	<b>8 384</b>	<b>10 040</b>	<b>8 971</b>	<b>10 053</b>	<b>6 978</b>	<b>7 786</b>	<b>7 195</b>	<b>7 498</b>	<b>8 071</b>	<b>7 537</b>
32	Coal, coke and briquettes	382	359	398	341	364	347	346	269	198	363	291	311	271
33	Petroleum, petroleum products and related materials	7 252	7 959	8 187	7 533	9 071	8 035	9 161	6 180	6 984	6 219	6 652	7 248	6 827
34	Gas, natural and manufactured	419	424	472	443	549	517	495	479	526	564	495	452	373
35	Electric current	49	56	65	67	55	72	51	49	58	49	60	59	65
<b>2,4</b>	<b>RAW MATERIALS</b>	<b>2 577</b>	<b>2 058</b>	<b>2 424</b>	<b>2 121</b>	<b>2 432</b>	<b>2 489</b>	<b>2 562</b>	<b>2 321</b>	<b>2 644</b>	<b>2 792</b>	<b>2 572</b>	<b>2 875</b>	<b>2 489</b>
<b>2</b>	<b>Crude materials, inedible, except fuels</b>	<b>2 429</b>	<b>1 915</b>	<b>2 273</b>	<b>1 977</b>	<b>2 265</b>	<b>2 341</b>	<b>2 445</b>	<b>2 194</b>	<b>2 487</b>	<b>2 655</b>	<b>2 425</b>	<b>2 743</b>	<b>2 335</b>
21	Hides, skins and furskins, raw	76	73	59	69	77	157	188	140	175	125	121	100	71
22	Seeds oil and oleaginous fruit	352	223	250	273	346	381	333	331	308	290	224	322	256
23	Crude rubber (including synthetic and reclaimed)	66	55	79	70	78	71	76	70	87	86	79	94	76
24	Cork and wood	476	368	466	400	438	426	391	380	446	475	478	545	507
25	Pulp and waste paper	323	279	294	251	279	259	263	256	303	346	284	334	276
26	Textile fibres (other than wool tops) and their wastes	263	182	230	208	249	239	351	273	284	340	332	347	271
27	Crude fertilizers + minerals (excl. coal, petrol + precious stones)	169	144	208	157	214	192	192	141	209	186	196	213	182
28	Metalliferous ores and metal scrap	613	511	597	453	473	505	525	489	554	678	595	693	610
29	Crude animal and vegetable materials, n.e.s.	91	80	91	97	112	110	126	115	120	129	116	94	86
<b>4</b>	<b>Animal and vegetable oils, fats and waxes</b>	<b>148</b>	<b>143</b>	<b>152</b>	<b>145</b>	<b>166</b>	<b>147</b>	<b>117</b>	<b>127</b>	<b>158</b>	<b>137</b>	<b>147</b>	<b>133</b>	<b>154</b>
41	Animal oils and fats	43	29	36	31	42	41	23	25	42	24	38	25	20
42	Fixed vegetable oils and fats	95	103	100	102	111	90	80	91	105	98	96	96	122
43	Oils and fats, processed, and animal or vegetable waxes	10	1	16	12	14	16	14	10	11	14	13	12	12
<b>7</b>	<b>MACHINERY AND TRANSPORT EQUIPMENT</b>	<b>4 114</b>	<b>3 765</b>	<b>4 071</b>	<b>4 387</b>	<b>4 453</b>	<b>4 662</b>	<b>4 119</b>	<b>4 237</b>	<b>4 977</b>	<b>4 828</b>	<b>4 642</b>	<b>4 996</b>	<b>4 397</b>
71	Power-generating machinery and equipment	431	451	445	465	537	471	506	436	492	481	473	506	411
72	Machinery specialized for particular industries	356	289	330	305	327	353	306	311	369	359	363	382	346
73	Metalworking machinery	119	90	113	126	118	144	107	93	108	105	112	107	110
74	General indust. mach. + equipment, n.e.s., machine parts, n.e.s.	494	425	462	473	480	482	443	440	512	499	474	528	484
75	Office machines and automatic data-processing equipment	618	593	656	708	758	734	614	657	802	798	795	806	786
76	Telecom. + sound recording + reprod. apparatus + equipment	413	411	524	575	609	570	446	424	503	479	451	553	488
77	Electr. machinery, apparatus + appliances, n.e.s., + electr. parts	652	586	663	690	711	682	617	644	757	730	741	752	700
78	Road vehicles (including air cushion vehicles)	747	756	728	768	700	643	714	917	1 090	961	1 029	1 044	879
79	Other transport equipment	284	160	150	280	212	384	366	314	343	414	205	317	193
<b>5,8,8</b>	<b>OTHER INDUSTRIAL PRODUCTS</b>	<b>6 501</b>	<b>5 830</b>	<b>6 964</b>	<b>6 592</b>	<b>6 880</b>	<b>6 274</b>	<b>6 732</b>	<b>6 654</b>	<b>7 595</b>	<b>7 171</b>	<b>6 957</b>	<b>7 354</b>	<b>6 872</b>
<b>5</b>	<b>Chemicals and related products, n.e.s.</b>	<b>1 086</b>	<b>1 119</b>	<b>1 315</b>	<b>1 162</b>	<b>1 205</b>	<b>1 143</b>	<b>1 352</b>	<b>1 259</b>	<b>1 406</b>	<b>1 370</b>	<b>1 291</b>	<b>1 352</b>	<b>1 232</b>
51	Organic chemicals	315	251	315	305	321	348	393	331	330	353	326	329	300
52	Inorganic chemicals	146	276	341	247	221	174	246	239	266	220	220	258	214
53	Dyeing, tanning and colouring materials	57	45	54	61	56	53	61	57	65	71	63	68	65
54	Medicinal and pharmaceutical products	147	136	157	159	166	159	173	168	189	190	186	184	177
55	Essential oils + perfume materials; toilet, polish + clean. preparat.	54	44	52	50	50	48	53	51	61	59	57	61	59
56	Fertilizers, manufactured	62	67	69	59	70	73	95	88	113	126	69	81	68
57	Explosives and pyrotechnic products	5	4	7	6	5	4	3	3	4	3	4	4	4
58	Artific. rosins + plastic materials + cellulose esters and ethers	179	155	196	181	198	176	200	195	223	214	225	227	212
59	Chemical materials and products n.e.s.	121	101	124	113	117	108	128	127	155	133	140	139	134
<b>6</b>	<b>Manufactured goods classified chiefly by material</b>	<b>3 088</b>	<b>2 516</b>	<b>3 152</b>	<b>3 097</b>	<b>3 377</b>	<b>2 875</b>	<b>3 118</b>	<b>3 073</b>	<b>3 496</b>	<b>3 399</b>	<b>3 504</b>	<b>3 861</b>	<b>3 284</b>
61	Leather, leather manufactures, n.e.s. and dressed furskins	111	96	101	94	104	94	99	95	96	123	105	118	107
62	Rubber manufactures, n.e.s.	103	77	91	97	99	81	82	85	111	95	101	106	97
63	Cork and wood manufactures (excluding furniture)	136	117	144	137	142	115	189	167	192	188	204	205	160
64	Paper, paperboard, + art. of paper pulp. of paper of paperb.	452	412	484	458	463	407	473	463	543	484	498	536	470
65	Textile yarn, fabrics, made-up articles, n.e.s., + related products	514	422	537	541	594	560	640	604	637	619	603	632	555
66	Non-metallic mineral manufactures, n.e.s.	341	283	390	402	557	344	320	299	380	351	406	393	364
67	Iron and steel	494	378	434	411	439	392	411	410	492	489	493	527	456
68	Non-ferrous metals	631	475	655	654	659	592	612	674	714	731	781	807	754
69	Manufactures of metal, n.e.s.	306	255	316	303	319	290	291	276	329	321	313	336	321
<b>8</b>	<b>Miscellaneous manufactured articles</b>	<b>2 328</b>	<b>2 195</b>	<b>2 497</b>	<b>2 313</b>	<b>2 298</b>	<b>2 256</b>	<b>2 264</b>	<b>2 323</b>	<b>2 693</b>	<b>2 402</b>	<b>2 162</b>	<b>2 341</b>	<b>2 356</b>
81	Sanitary, plumbing, heating + lighting fixtures + fittings, n.e.s.	22	19	26	24	28	25	24	24	27	28	26	27	25
82	Furniture and parts thereof	97	80	103	100	112	145	102	103	130	120	119	117	103
83	Travel goods, handbags and similar containers	44	45	42	40	41	34	48	45	56	50	51	56	50
84	Articles of apparel and clothing accessories	797	829	905	722	639	568	790	883	896	676	593	660	786
85	Footwear	125	129	140	107	101	90	139	162	177	153	120	129	144
87	Professional, scientific + controlling instrum. + apparatus, n.e.s.	320	310	341	343	372	418	347	327	414	375	356	367	351
88	Photogr. ap., equipm + suppl. + optic. goods; watches + clocks	283	266	288	310	318	330	240	242	296	314	293	317	289
89	Miscellaneous manufactured articles, n.e.s.	639	517	649	668	687	647	573	536	696	684	603	670	607
<b>9</b>	<b>GOODS NOT CLASSIFIED ELSEWHERE IN THE SITC</b>	<b>1 825</b>	<b>1 709</b>	<b>2 40</b>										



Valeurs en Mio ECU

1982						1983						Dénomination des produits	CTCI Rév. 2	
J	A	S	O	N	D	J	F	M	A	M	J			J
23 689	21 059	23 778	24 562	25 937	26 551	22 369	21 786	25 970	23 974	23 832	26 123	24 138	<b>COMMERCE TOTAL</b>	<b>0-9</b>
1 591	1 555	1 899	1 981	2 084	2 014	1 799	1 797	2 069	1 885	1 819	1 845	1 680	<b>PRODUITS ALIMENTAIRES, BOISSONS, TABACS</b>	<b>0,1</b>
1 205	1 188	1 424	1 490	1 633	1 626	1 504	1 449	1 656	1 482	1 430	1 429	1 280	<b>Produits alimentaires et animaux vivants</b>	<b>0</b>
29	25	30	43	53	44	33	28	36	37	33	37	32	Animaux vivants dest. princ. à l'alimentation humaine	00
108	130	143	150	145	150	139	142	169	151	154	158	153	Viandes et préparations de viande	01
327	341	406	348	327	335	338	285	310	257	288	294	261	Produits laitiers et œufs d'oiseaux	02
44	41	55	64	72	87	77	61	73	57	73	62	50	Poissons, crustacés et mollusques et préparations de poissons	03
293	227	274	327	446	372	332	393	451	400	335	307	249	Céréales et préparations à base de céréales	04
94	100	131	150	166	192	169	136	146	130	125	127	108	Légumes et fruits	05
106	99	119	140	143	163	138	129	138	147	146	150	149	Sucres, préparations à base de sucre, et miel	06
63	68	94	98	99	98	82	78	100	76	79	81	74	Café, thé, cacao, épices, et produits dérivés	07
69	85	88	94	99	104	113	119	136	151	113	125	102	Nourriture dest. aux animaux (à l'excl. des céréales non moulées)	08
71	71	84	78	84	81	83	76	96	77	83	89	85	Produits et préparations alimentaires divers	09
386	368	475	490	451	388	294	348	412	402	390	417	399	<b>Boissons et tabacs</b>	<b>1</b>
331	303	406	419	366	316	240	272	331	330	308	337	324	Boissons	11
55	65	69	71	86	72	54	76	82	73	81	79	75	Tabacs bruts et fabriqués	12
1 798	1 620	1 546	1 832	1 893	1 432	1 395	939	1 342	1 371	1 381	1 393	1 277	<b>COMBUST. MINÉRAUX, LUBRIF. ET PROD. CONNEXES</b>	<b>3</b>
49	48	56	40	54	46	54	25	50	39	47	45	46	Houilles, coques et briquettes	32
1 677	1 522	1 448	1 755	1 796	1 322	1 272	837	1 203	1 254	1 264	1 263	1 156	Pétrole et produits dérivés du pétrole et produits connexes	33
60	34	28	30	27	43	45	48	67	46	50	73	59	Gaz naturel et gaz manufacturé	34
11	16	15	6	16	21	24	30	22	33	20	11	15	Energie électrique	35
432	440	495	479	479	519	483	492	617	521	546	573	473	<b>MATIÈRES PREMIÈRES</b>	<b>2,4</b>
367	377	424	414	420	464	419	428	539	473	489	510	421	<b>Matières brutes non comestibles, carburants non compris</b>	<b>2</b>
23	25	33	32	33	50	49	70	64	57	55	55	32	Cuir, peaux et pelletteries brutes	21
2	2	3	9	3	2	2	4	5	1	2	2	1	Graines et fruits oléagineux	22
32	30	38	32	39	42	35	36	42	39	44	46	46	Caoutchouc brut (y compr. caoutchouc synthétique et régénéré)	23
37	27	30	27	29	31	25	24	31	26	31	34	27	Liège et bois	24
8	6	7	9	9	8	6	8	9	10	9	10	9	Pâtes à papier et déchets de papier	25
72	66	74	69	74	83	84	71	107	85	89	96	92	Fibres textiles (excep. laines en rubans) et déchets n. transf.	26
72	69	68	71	71	78	68	60	70	74	81	81	67	Engrais, minéraux, bruts (excl. charbon, pétrole, pierres préc.)	27
76	65	81	85	86	83	71	77	106	96	100	120	89	Minerais métallifères et déchets de métaux	28
45	86	90	80	75	87	79	78	106	86	78	65	57	Matières brutes d'origine animale ou végétale, n.d.a.	29
65	64	71	65	59	55	64	64	78	48	59	63	52	<b>Huiles, graisses et cires d'origine animale ou végétale</b>	<b>4</b>
3	4	4	4	4	4	4	4	4	4	7	5	4	Huiles et graisses d'origine animale	41
47	45	50	45	39	36	48	45	58	27	35	44	44	Huiles végétales fixes	42
16	15	17	16	16	15	13	15	15	17	18	15	15	Huiles et graisses élaborées; cires animales ou végétales	43
9 069	7 872	8 727	9 211	9 751	10 584	8 590	8 117	9 786	8 923	8 980	9 970	9 234	<b>MACHINES ET MATÉRIEL DE TRANSPORT</b>	<b>7</b>
960	793	808	814	945	956	749	773	809	869	863	866	879	Machines génératrices, moteurs et leur équipement	71
1 589	1 264	1 344	1 423	1 484	1 330	1 347	1 221	1 527	1 367	1 393	1 445	1 459	Machines et appareils spécialisés pour les industries partic.	72
404	324	328	324	397	513	346	291	332	312	333	316	321	Machines et appareils pour le travail des métaux	73
1 552	1 292	1 354	1 446	1 501	1 766	1 462	1 339	1 669	1 454	1 451	1 598	1 482	Mach. et app. industr., applic. gén., n.d.a., parties et pièces dét.	74
326	352	395	420	421	476	346	342	419	392	411	496	401	App. et équipement de télécommunic., enregistr. reprod. du son	75
407	343	403	412	509	550	362	335	395	458	368	396	380	Mach. et app. élect., n.d.a., parties et pièces détachées élect.	76
1 099	979	1 026	1 064	1 142	1 198	1 014	956	1 164	1 073	1 087	1 193	1 114	Mach. et app. élect., n.d.a., parties et pièces détachées élect.	77
2 082	1 735	2 373	2 453	2 446	2 705	2 002	2 038	2 548	2 187	2 332	2 379	2 215	Véhicules routiers (y compris les véhicules à coussin d'air)	78
479	640	521	722	734	620	710	664	715	652	609	1 099	784	Autre matériel de transport	79
9 434	8 175	9 151	9 385	9 981	10 251	8 706	8 782	10 509	9 804	9 473	10 787	9 942	<b>AUTRES PRODUITS INDUSTRIELS</b>	<b>5,6,8</b>
2 328	2 137	2 324	2 272	2 447	2 624	2 374	2 224	2 791	2 638	2 695	2 835	2 877	<b>Produits chimiques et produits connexes, n.d.a.</b>	<b>5</b>
438	434	464	460	505	523	502	474	557	533	574	545	542	Produits chimiques organiques	51
233	149	193	151	236	223	230	125	228	232	227	232	241	Produits chimiques inorganiques	52
198	189	194	188	196	209	184	181	226	200	217	237	224	Produits pour teinture et tannage et colorants	53
366	366	384	404	404	448	379	380	459	438	444	497	460	Produits médicinaux et pharmaceutiques	54
198	187	191	197	202	224	183	201	231	216	231	236	217	Huiles essent., produits pour parfumerie, toilette et entretien	55
51	48	49	54	64	92	105	51	49	56	49	60	55	Engrais manufacturés	56
5	5	7	6	6	6	5	4	5	5	5	4	3	Explosifs et articles de pyrotechnie	57
465	464	504	499	501	540	470	476	585	554	555	624	580	Mat. plast., artif., éthers, esters d.l. cellulose, résines artific	58
330	296	327	312	332	360	317	332	451	404	393	400	354	Matières et produits chimiques, n.d.a.	59
4 523	3 795	4 358	4 546	4 914	4 937	4 123	4 231	4 867	4 594	4 378	5 178	4 437	<b>Art. manufact. classés princ. d'après la mat. première</b>	<b>6</b>
89	67	80	84	86	91	82	81	89	99	92	113	97	Cuir et peaux, prép. et ouvrages en cuir, n.d.a., pellet. apprêt	61
189	177	181	186	202	184	182	179	213	204	197	211	192	Caoutchouc manufacturé, n.d.a.	62
61	53	62	66	66	74	59	65	80	70	71	79	69	Ouvrages en liège et en bois (à l'exception des meubles)	63
196	169	190	195	204	208	177	179	215	194	201	238	214	Papiers, cartons, ouvrages en pâte cell., en papier et en carton	64
660	523	605	633	688	736	638	604	716	717	724	803	706	Fils, tissus, articles textiles façonnés, n.d.a., prod. connexes	65
826	640	849	942	924	1 110	729	736	869	828	795	934	847	Articles minéraux non métalliques manufacturés, n.d.a.	66
1 302	1 142	1 194	1 249	1 279	1 130	1 070	1 028	1 151	1 131	1 072	1 219	1 073	Far et acier	67
305	282	432	401	563	460	332	533	587	486	405	570	384	Métaux non ferreux	68
884	713	745	770	874	909	824	802	906	833	795	965	835	Articles manufacturés en métal, n.d.a.	69
2 582	2 243	2 471	2 567	2 820	2 891	2 209	2 326	2 862	2 573	2 399	2 775	2 828	<b>Articles manufacturés divers</b>	<b>8</b>
75	64	58	66	75	88	68	64	75	78	66	90	79	App. sanitaire, appareillage de plomberie, chauffage, éclair. n.d.a.	81
219	199	202	218	246	270	233	224	269	245	229	280	232	Meubles et leurs parties et pièces détachées	82
45	39	34	43	46	40	36	42	44	40	40	49	48	Articles de voyage, sacs à main et contenants similaires	83
438	406	478	449	362	315	327	425	501	392	295	351	447	Vêtements et accessoires du vêtement	84
201	184	141	155	170	188	211	191	168	177	156	221	222	Chaussures	85
468	407	444	463	497	590	409	408	527	483	466	533	522	Instruments et app. profess., scientifiques et de contrôle, n.d.a.	87
261	212	250	258	276	272	217	229	284	251	250	275	276	App. et fourn. de photograph. et d'optique, n.d.a., montr. horlog.	88
873	731	860	913	943	925	703	727	982	896	894	973	999	Articles manufacturés divers, n.d.a.	89
1 365	1 396	1 960	1 875	1 749	1 750	1 396	1 860	1 847	1 470	1 631	1 554	1 552	<b>ARTICLES NON CLASSÉS AILLEURS DANS LA CTCI</b>	<b>9</b>

## INDICES

1975 = 100

Period Période	EUR 10	Deutsch- land	France	Italia	Nederland	Belg.Lux	United Kingdom	Ireland	Danmark	Ελλάδα	
<b>VOLUME <sup>1)</sup></b>											
		<b>import</b>					<b>VOLUME <sup>1)</sup></b>				
1981	III	126	132	135	125	111	119	122	170	101	133
	IV	137	141	158	137	124	125	123	163	121	150
1982	I	134	140	154	138	113	125	122	173	113	142
	II	137	141	161	140	120	127	126	167	111	120
	III	123	131	138	121	112	109	115	148	103	133
	IV	133	140	156	129	124	119	119	152	118	142
1983	I	134	139	158	126	119	123	130	167	112	125
	II	137	146	153	137	123	121	131	164	115	133
	III		141	131				127	158	107	
1982	J	141	141	172	136	129	130	132	160	120	100
	J	128	137	148	133	109	108	120	154	88	115
	A	111	121	112	104	106	100	105	144	107	118
	S	132	136	153	126	120	120	121	145	115	167
	O	130	139	152	122	114	117	118	144	111	144
	N	137	141	157	140	129	122	125	167	119	129
	D	133	140	158	126	129	118	114	144	123	152
1983	J	130	131	150	144	114	111	125	159	95	124
	F	126	130	148	114	113	115	125	164	110	118
	M	147	157	175	119	130	144	139	178	132	134
	A	136	143	145	161	119	119	120	158	109	148
	M	134	145	155	117	122	115	133	174	114	113
	J	142	150	159	132	129	129	139	160	123	137
	J		139	138	124	109	99	126	152	89	
	A		131	112	108			124	161	108	
	S		152	143				130	161	125	
	O		149					139		118	
		<b>export</b>									
1981	III	133	143	133	140	118	125	123	162	127	131
	IV	148	158	148	157	131	143	134	170	139	152
1982	I	140	151	143	140	130	132	127	153	138	155
	II	140	149	142	145	125	137	131	181	138	121
	III	128	138	124	129	114	128	123	168	126	117
	IV	143	150	146	141	127	144	136	176	138	123
1983	I	139	144	140	136	133	141	128	165	146	124
	II	142	145	148	147	133	142	127	193	149	131
	III		141	131				125	196	138	
1982	J	143	149	145	149	127	144	133	199	154	110
	J	134	140	139	148	107	131	129	180	106	127
	A	113	124	103	114	107	97	112	140	125	107
	S	138	149	129	125	126	156	129	182	148	116
	O	139	145	143	130	121	157	129	182	141	143
	N	145	150	145	153	131	133	142	181	146	113
	D	144	154	149	141	130	143	136	165	129	112
1983	J	130	133	131	144	125	140	110	147	127	129
	F	130	135	133	120	125	127	124	173	151	120
	M	156	163	157	145	149	157	152	173	160	123
	A	138	138	143	155	130	141	119	184	139	135
	M	137	146	143	126	132	133	124	186	145	123
	J	151	152	158	159	136	153	137	208	162	134
	J		136	138	153	115	123	120	201	116	
	A		133	113	112			123	177	141	
	S		155	143				131	211	158	
	O		155					134		153	

<sup>1)</sup> Refer to note 1 of Table 6.<sup>1)</sup> Voir note 1 du tableau 6.

1975 = 100

Period Période	EUR 10	Deutsch- land	France	Italia	Nederland	Belg.Lux	United Kingdom	Ireland	Danmark	Ελλάδα	
<b>VALUE</b>		<b>VALEUR COURANTE</b>									
		<b>import</b>									
1981	III	236	242	239	273	208	221	234	327	182	196
	IV	252	258	270	282	227	231	236	313	208	235
1982	I	255	263	270	293	213	234	242	340	208	271
	II	259	264	279	290	228	234	257	334	204	202
	III	241	252	249	264	219	207	244	305	194	228
	IV	262	270	292	281	244	230	245	316	222	248
1983	I	260	272	284	279	233	240	247	336	212	196
	II	266	280	271	283	239	237	269	325	217	262
	III		277	242		236		267	328	207	191
1982	J	267	263	300	285	242	240	274	320	222	142
	J	245	259	262	277	214	201	245	315	167	202
	A	219	236	211	233	207	193	221	296	199	173
	S	260	261	273	283	235	227	265	303	217	309
	O	253	269	272	259	226	221	250	300	209	214
	N	270	270	287	304	256	237	258	350	225	263
	D	265	272	317	281	251	232	225	298	232	268
	J	256	256	276	331	222	214	243	321	178	190
1983	F	244	255	267	247	223	226	235	332	207	178
	M	282	304	309	257	255	282	263	355	250	220
	A	261	274	254	327	230	234	246	306	204	295
	M	260	279	278	237	235	225	276	344	215	220
	J	277	287	281	287	253	253	284	323	232	271
	J	250	271	253	279	217	201	264	311	169	183
	A		261	214	244	245		261	335	210	162
S		299	259		247		274	338	241	229	
O			270				287		232		
		<b>export</b>									
1981	III	225	217	209	257	209	207	262	283	199	218
	IV	254	247	231	284	242	239	292	304	219	248
1982	I	246	244	229	262	244	219	276	280	223	246
	II	252	250	233	275	236	230	287	341	223	205
	III	235	237	199	250	218	217	288	321	206	268
	IV	264	261	239	280	249	250	313	340	231	226
1983	I	255	255	235	263	258	249	270	316	246	228
	II	263	258	247	285	254	250	288	372	250	243
	III		250	225		241		294	389	240	230
1982	J	258	252	236	282	242	245	298	379	247	189
	J	244	241	223	283	204	220	295	342	173	360
	A	209	215	167	225	205	164	261	268	202	215
	S	253	254	208	242	246	267	307	351	244	229
	O	257	252	236	252	236	268	305	349	231	274
	N	267	259	235	308	255	230	326	351	244	208
	D	267	272	245	278	254	250	308	319	217	197
	J	239	233	216	281	242	250	238	282	214	210
1983	F	239	239	226	235	242	220	260	333	255	224
	M	286	293	263	273	290	275	313	332	269	249
	A	256	247	242	303	248	248	265	350	234	260
	M	255	259	237	249	252	234	283	359	243	240
	J	278	268	263	302	261	269	315	407	275	228
	J	249	241	239	304	223	218	278	399	199	213
	A		235	193	226	234		291	353	243	226
	S		275	244		264		314	416	278	251
	O			264				312		270	

## INDICES

1975 = 100

Period Période	EUR 10	Deutsch- land	France	Italia	Nederland	Belg.Lux	United Kingdom	Ireland	Danmark	Ελλάδα	
<b>UNIT VALUE <sup>1)</sup></b>		<b>VALEUR MOYENNE <sup>1)</sup></b>									
<b>import</b>											
1981	III	188	184	178	218	188	186	192	192	179	148
	IV	184	183	171	206	184	185	192	192	171	157
1982	I	190	187	176	212	189	187	198	196	184	191
	II	189	187	174	207	191	184	204	200	184	166
	III	196	192	181	219	196	190	211	207	189	169
	IV	197	193	187	218	197	193	206	208	188	176
1983	I	194	195	180	221	196	195	191	201	189	157
	II	194	192	177	207	194	197	205	198	189	197
	III		197	185				210	208	193	
1982	J	190	187	174	210	187	185	208	200	185	141
	J	192	189	177	208	197	187	204	204	190	176
	A	198	195	188	225	195	192	210	206	187	146
	S	198	192	178	225	195	190	220	209	188	185
	O	195	194	179	213	198	189	213	209	187	149
	N	197	192	183	217	198	194	207	210	189	204
	D	199	194	200	223	194	196	197	206	188	176
1983	J	197	196	184	230	195	192	194	201	188	153
	F	193	196	180	217	198	197	188	203	189	151
	M	192	194	177	216	196	195	189	199	189	165
	A	193	192	175	203	193	197	204	194	188	199
	M	194	192	179	202	194	196	207	198	189	195
	J	195	191	177	217	196	196	205	202	189	197
	J		195	182	225	200	203	209	205	191	
	A		198	192	226			211	208	195	
	S		197	182				211	210	193	
	O							206		196	
<b>export</b>											
1981	III	170	152	158	184	177	165	214	175	156	166
	IV	172	157	156	180	185	167	217	178	158	163
1982	I	175	161	160	187	187	167	218	183	161	159
	II	179	168	165	189	188	168	220	189	162	170
	III	184	172	161	195	192	170	233	191	163	227
	IV	185	174	164	198	195	173	231	193	167	184
1983	I	184	177	167	193	194	176	211	191	168	184
	II	185	177	167	194	191	176	227	193	168	186
	III		177	171				235	198	173	
1982	J	180	169	162	190	190	170	224	190	160	172
	J	183	172	161	192	190	168	229	190	163	283
	A	185	173	161	198	191	170	233	191	162	201
	S	183	170	161	194	195	171	237	192	164	197
	O	185	174	164	194	195	171	237	191	164	192
	N	185	172	163	202	195	173	229	194	168	183
	D	186	177	165	198	196	175	226	193	169	176
1983	J	183	175	164	195	194	179	216	191	168	163
	F	184	177	170	196	194	174	210	192	168	186
	M	183	179	167	189	195	175	206	191	168	202
	A	186	179	169	196	191	176	222	191	169	193
	M	186	178	166	197	190	176	229	192	167	195
	J	185	176	166	190	191	176	230	196	170	170
	J		178	173	199	194	177	231	199	172	
	A		176	170	201			236	199	172	
	S		177	171				239	197	176	
	O							234		176	

<sup>1)</sup> Refer to note 1 of Table 6.<sup>1)</sup> Voir note 1 du tableau 6.

1975 = 100

Period Période	EUR 10	Deutsch- land	France	Italia	Nederland	Belg.Lux	United Kingdom	Ireland	Danmark	Ελλάδα		
<b>TERMS OF TRADE</b>						<b>TERMES DE L'ÉCHANGE</b>						
<b>export : import</b>												
1981	III	90	83	89	84	94	89	111	91	87	112	
	IV	93	86	91	87	101	91	113	93	92	104	
1982	I	92	86	91	88	99	89	110	93	88	83	
	II	95	90	95	91	99	92	108	94	88	102	
	III	94	89	89	89	98	89	110	93	87	134	
	IV	94	90	88	91	99	89	112	93	89	104	
1983	I	95	91	93	87	99	90	111	95	89	117	
	II	96	93	94	94	98	89	110	97	89	94	
	III		90	92				112	96	90		
1982	J	95	90	93	91	101	88	108	95	86	122	
	J	95	91	91	92	96	86	112	93	86	161	
	A	93	89	86	88	98	84	111	93	87	137	
	S	93	88	90	86	100	86	108	92	87	106	
	O	95	90	92	91	98	86	111	92	88	129	
	N	94	90	89	93	98	85	111	92	89	90	
	D	93	91	83	89	101	85	115	94	90	100	
	J	93	89	89	85	99	89	111	95	100	106	
	F	95	90	94	90	98	84	112	95	99	123	
	M	96	93	95	88	100	85	109	96	99	122	
1983	A	96	93	97	97	99	85	109	98	100	97	
	M	96	92	93	97	98	85	110	97	98	100	
	J	95	92	94	88	98	85	112	97	100	86	
	J		91	95	88	97	83	111	97	100		
	A		89	89	89			112	96	99		
	S		90	94				113	94	101		
	O							114		100		
	<b>RATIO OF VOLUMES</b>						<b>RAPPORT DES VOLUMES</b>					
	<b>export : import</b>											
	1981	III	106	108	99	111	106	105	101	95	125	99
IV		108	112	94	115	106	114	109	104	114	101	
1982	I	104	108	93	101	115	105	103	89	122	109	
	II	102	105	88	104	105	107	104	108	124	101	
	III	104	105	90	106	102	117	107	114	122	88	
	IV	107	107	93	109	103	121	114	116	117	87	
1983	I	103	103	89	108	112	114	99	99	130	99	
	II	103	99	97	107	108	118	97	118	129	98	
	III		101	100				99	124	129		
1982	J	102	106	84	109	99	111	101	125	129	110	
	J	105	102	94	111	99	121	107	117	121	111	
	A	102	103	92	110	101	97	106	97	117	91	
	S	105	110	84	99	105	131	107	126	129	70	
	O	107	104	94	107	106	134	110	127	126	99	
	N	106	107	92	109	102	109	114	109	123	88	
	D	108	110	94	112	101	121	119	114	104	74	
	J	100	102	88	100	110	126	88	93	134	104	
	F	103	104	89	105	111	111	99	106	138	102	
	M	106	104	90	121	114	109	109	97	121	92	
1983	A	102	97	99	96	109	119	99	116	128	91	
	M	102	100	92	108	109	116	93	107	128	109	
	J	106	101	100	120	106	119	99	130	132	98	
	J		98	100	123	106	125	95	132	131		
	A		101	101	104			100	110	131		
	S		102	100				101	131	127		
	O		104					96		130		

TRENDS IN EC TRADE  
total, intra and extra-EC (EUR 10)

Value in Mio ECU

Period Période	EUR 10	Deutsch- land	France	Italia	Nederland	Belg,Lux	United Kingdom	Ireland	Danmark	Ελλάδα	
<b>GRAND TOTAL</b>						<b>MONDE</b>					
<b>import</b>											
1981	III	145 593,4	36 558,1	26 040,0	21 217,8	14 414,8	13 834,8	25 140,2	2 490,5	3 789,1	2 108,2
	IV	155 761,6	38 980,2	29 578,2	22 006,3	15 773,3	14 481,6	25 433,3	2 387,4	4 400,6	2 720,7
1982	I	157 609,0	39 682,2	29 519,7	22 780,3	15 107,2	14 657,2	26 001,8	2 586,3	4 355,6	2 918,8
	II	160 228,5	39 876,5	30 450,3	22 559,4	16 063,4	14 672,8	27 577,7	2 547,2	4 330,3	2 150,9
	III	149 363,9	38 114,2	25 982,3	20 535,2	15 453,7	14 117,2	26 288,8	2 326,1	4 102,8	2 443,8
	IV	163 391,3	40 772,2	31 930,1	21 865,2	17 309,3	15 647,7	26 118,0	2 410,8	4 663,0	2 675,1
1983	I	160 983,5	41 062,4	31 029,1	21 677,0	16 572,1	15 032,3	26 499,3	2 558,7	4 442,5	2 110,1
	II	165 520,6	42 316,4	29 582,4	22 033,1	16 924,7	16 127,7	28 729,9	2 478,6	4 518,2	2 809,7
	III		41 819,4	26 338,7		16 748,5		28 606,0	2 499,0	4 343,4	2 063,1
1982	J	54 928,3	13 238,3	10 929,1	7 393,8	5 722,0	4 973,3	9 803,7	811,7	1 548,7	507,7
	J	50 450,2	13 036,9	9 527,9	7 191,4	5 072,5	4 163,7	8 767,9	800,4	1 165,8	723,8
	A	45 164,4	11 864,8	7 678,6	6 051,8	4 897,5	3 990,0	7 916,2	752,5	1 392,7	620,2
	S	53 560,8	13 155,6	9 945,6	7 329,9	5 551,0	4 704,3	9 481,9	768,8	1 516,7	1 107,0
	O	52 011,3	13 551,3	9 890,3	6 714,5	5 336,9	4 576,6	8 953,0	762,2	1 458,1	768,5
	N	55 501,9	13 584,2	10 460,6	7 879,0	6 045,1	4 898,0	9 235,0	887,1	1 571,2	941,9
	D	54 626,1	13 694,9	11 525,2	7 283,8	5 938,2	4 805,3	8 037,9	756,4	1 622,9	961,5
1983	J	52 634,8	12 909,4	10 032,5	8 592,2	5 252,5	4 418,1	8 694,6	813,6	1 240,1	681,8
	F	50 244,5	12 842,3	9 732,4	6 410,5	5 264,8	4 663,9	8 403,3	842,0	1 446,6	638,7
	M	57 987,5	15 326,1	11 259,5	6 676,8	6 042,9	5 826,0	9 417,9	900,6	1 748,4	789,3
	A	53 794,7	13 792,7	9 231,9	8 470,0	5 429,8	4 830,5	8 778,4	777,0	1 425,3	1 059,1
	M	53 576,5	14 056,9	10 114,2	6 143,0	5 563,6	4 660,2	9 874,2	873,9	1 502,9	787,4
	J	56 968,3	14 480,8	10 244,9	7 436,7	5 996,7	5 236,4	10 159,4	820,7	1 623,1	969,6
	J	51 432,6	13 640,7	9 198,8	7 230,2	5 141,6	4 152,2	9 441,8	788,9	1 183,7	654,6
	A		13 123,2	7 802,6	6 337,9	5 797,5		9 346,4	851,5	1 466,5	579,6
	S		15 059,4	9 443,0		5 845,6		9 797,6	857,5	1 683,3	819,0
	O			9 811,5				10 254,0		1 617,8	
<b>export</b>											
1981	III	135 686,4	39 368,5	21 931,9	18 017,5	14 845,6	12 061,5	23 041,2	1 822,9	3 530,4	1 012,5
	IV	154 120,2	44 707,8	24 277,5	19 998,1	17 220,7	13 992,8	26 897,3	1 962,8	3 924,7	1 138,4
1982	I	148 331,6	44 261,4	24 056,1	18 464,5	17 424,2	12 870,9	24 358,1	1 811,8	3 943,6	1 141,2
	II	152 102,6	45 405,1	24 473,5	19 407,8	16 888,1	13 434,4	25 313,4	2 204,8	4 027,0	948,6
	III	142 105,4	43 046,9	20 756,5	17 560,1	15 634,9	12 677,7	25 401,1	2 072,3	3 709,7	1 246,2
	IV	159 168,8	47 312,9	25 093,3	19 502,4	17 710,7	14 567,7	27 625,1	2 149,5	4 162,4	1 044,7
1983	I	153 801,5	46 273,2	24 655,7	18 581,2	18 447,1	14 466,2	23 871,4	2 042,9	4 407,5	1 056,3
	II	159 022,5	46 827,1	26 001,0	20 103,8	18 197,2	14 559,3	25 309,9	2 413,9	4 485,1	1 125,3
	III		45 463,2	23 559,9		17 201,7		25 964,4	2 520,6	4 334,1	1 068,2
1982	J	51 940,5	15 246,9	8 251,9	6 634,3	5 765,1	4 738,9	8 749,9	816,7	1 444,4	292,3
	J	49 185,9	14 617,1	7 811,7	6 663,0	4 860,4	4 245,1	8 682,4	737,6	1 012,5	556,2
	A	42 009,1	13 011,9	5 841,4	5 302,5	4 892,2	3 177,7	7 689,4	578,1	1 182,9	333,0
	S	50 885,8	15 356,2	7 277,6	5 685,2	5 853,8	5 162,3	9 013,3	756,8	1 427,0	353,7
	O	51 732,5	15 249,8	8 245,6	5 924,0	5 621,4	5 186,4	8 979,9	751,4	1 351,1	423,0
	N	53 791,2	15 656,3	8 237,0	7 257,8	6 087,4	4 453,5	9 593,8	756,0	1 428,7	320,9
	D	53 781,4	16 461,4	8 575,6	6 553,5	6 057,3	4 828,4	9 043,2	687,5	1 270,8	303,8
1983	J	48 044,2	14 086,9	7 551,9	6 620,1	5 771,2	4 841,4	6 987,2	608,3	1 252,0	325,2
	F	48 133,1	14 471,5	7 899,9	5 524,6	5 771,2	4 261,3	7 651,6	716,3	1 490,6	346,1
	M	57 484,3	17 739,6	9 197,8	6 435,2	6 916,2	5 321,2	9 202,0	714,6	1 573,0	384,6
	A	51 594,1	14 977,6	8 464,3	7 140,1	5 911,0	4 785,7	7 788,3	754,5	1 370,9	401,6
	M	51 209,1	15 657,1	8 292,4	5 850,5	5 998,9	4 519,5	8 327,1	773,3	1 419,6	370,8
	J	56 021,4	16 203,3	9 198,5	7 113,3	6 216,0	5 199,4	9 253,5	877,5	1 607,4	352,5
	J	50 148,5	14 589,4	8 356,6	7 144,7	5 322,3	4 210,8	8 169,2	859,2	1 166,5	329,8
	A		14 235,7	6 742,2	5 315,1	5 578,8		8 563,9	760,1	1 422,5	349,0
	S		16 642,7	8 522,5		6 300,9		9 219,6	897,1	1 624,7	387,2
	O			9 226,6				9 173,2		1 581,0	

ÉVOLUTION DU COMMERCE DE LA CE  
total, intra- et extra-CE (EUR 10)

Valeurs en Mio ECU

Period Période	EUR 10	Deutsch- land	France	Italia	Nederland	Belg.Lux	United Kingdom	Ireland	Danmark	Ελλάδα	
<b>GRAND TOTAL</b>						<b>MONDE</b>					
<b>Trade balance <sup>1)</sup> — Balance commerciale <sup>1)</sup></b>											
1981	III	- 9 907,0	2 810,4	- 4 108,1	- 3 200,4	430,8	- 1 773,3	- 2 099,0	- 667,6	- 258,7	- 1 095,7
	IV	- 1 641,4	5 727,6	- 5 300,8	- 2 008,2	1 447,5	- 488,8	1 464,1	- 424,6	- 475,9	- 1 582,3
1982	I	- 9 277,4	4 579,2	- 5 463,6	- 4 315,8	2 317,0	- 1 786,4	- 1 643,8	- 774,5	- 412,0	- 1 777,7
	II	- 8 125,9	5 528,7	- 5 976,8	- 3 151,6	824,7	- 1 238,4	- 2 264,3	- 342,5	- 303,4	- 1 202,3
	III	- 7 258,5	4 932,7	- 5 225,8	- 2 975,1	181,3	- 1 439,5	- 887,6	- 253,8	- 393,1	- 1 197,6
	IV	- 4 222,5	6 540,7	- 6 836,7	- 2 362,8	401,4	- 1 080,0	1 507,1	- 261,3	- 500,6	- 1 630,3
1983	I	- 7 182,0	5 210,8	- 6 373,4	- 3 095,8	1 875,0	- 566,2	- 2 627,9	- 515,8	- 35,0	- 1 053,8
	II	- 6 498,1	4 510,7	- 3 581,5	- 1 929,2	1 272,5	- 1 568,4	- 3 420,0	- 64,8	- 33,1	- 1 684,4
	III		3 643,8	- 2 778,8		453,1		- 2 641,7	21,6	- 9,2	- 994,9
1982	J	- 2 987,9	2 008,5	- 2 677,2	- 759,5	43,1	- 234,3	- 1 053,8	5,0	- 104,3	- 215,4
	J	- 1 264,2	1 580,2	- 1 716,2	- 528,4	- 212,1	81,4	- 85,5	- 62,7	- 153,3	- 167,6
	A	- 3 155,3	1 147,1	- 1 837,2	- 749,3	- 5,3	- 812,3	- 226,8	- 174,4	- 209,8	- 287,3
	S	- 2 675,0	2 200,6	- 2 668,0	- 1 644,7	302,8	458,0	- 468,7	- 11,9	- 89,7	- 753,3
	O	- 278,8	1 698,5	- 1 644,6	- 790,5	284,5	609,9	26,8	- 10,8	- 107,0	- 345,6
	N	- 1 710,7	2 072,1	- 2 223,5	- 621,2	42,3	- 444,5	358,8	- 131,1	- 142,5	- 621,0
	D	- 844,7	2 766,5	- 2 949,7	- 730,3	119,1	23,1	1 005,2	- 68,9	- 352,1	- 657,7
1983	J	- 4 590,6	1 177,5	- 2 480,6	- 1 972,1	518,7	423,3	- 1 707,4	- 205,2	11,9	- 356,6
	F	- 2 111,4	1 629,3	- 1 832,5	- 885,9	506,3	- 402,5	- 751,7	- 125,7	44,0	- 292,6
	M	- 503,3	2 413,5	- 2 061,7	- 241,6	873,3	- 504,8	- 215,9	- 186,0	- 175,4	- 404,7
	A	- 2 200,6	1 184,9	- 767,5	- 1 329,9	481,2	- 44,8	- 990,1	- 22,5	- 54,4	- 657,4
	M	- 2 367,3	1 600,2	- 1 821,9	- 292,5	435,2	- 140,7	- 1 547,0	- 100,6	- 83,4	- 416,7
	J	- 946,9	1 722,6	- 1 046,4	- 323,4	219,3	- 37,0	- 905,9	56,8	- 15,7	- 617,1
	J	- 1 284,1	948,7	- 842,2	- 85,6	180,7	58,6	- 1 272,7	70,3	- 17,2	- 324,8
	A		1 112,6	- 1 060,4	- 1 022,8	- 218,7		- 782,5	- 91,4	- 44,0	- 230,7
	S		1 583,4	- 920,5		455,3		- 578,0	39,7	- 58,7	- 431,8
	O			- 584,9				- 1 080,8		- 36,9	
<b>Exports as % of imports — Exportations en % des importations</b>											
1981	III	93,2	107,7	84,2	84,9	103,0	87,2	91,7	73,2	93,2	48,0
	IV	98,9	114,7	82,1	90,9	109,2	96,6	105,8	82,2	89,2	41,8
1982	I	94,1	111,5	81,5	81,1	115,3	87,8	93,7	70,1	90,5	39,1
	II	94,9	113,9	80,4	86,0	105,1	91,6	91,8	86,6	93,0	44,1
	III	95,1	112,9	79,9	85,5	101,2	89,8	96,6	89,1	90,4	51,0
	IV	97,4	116,0	78,6	89,2	102,3	93,1	105,8	89,2	89,3	39,1
1983	I	95,5	112,7	79,5	85,7	111,3	96,2	90,1	79,8	99,2	50,1
	II	96,1	110,7	87,9	91,2	107,5	90,3	88,1	97,4	99,3	40,0
	III		108,7	89,4		102,7		90,8	100,9	99,8	51,8
1982	J	94,6	115,2	75,5	89,7	100,8	95,3	89,3	100,6	93,3	57,6
	J	97,5	112,1	82,0	92,7	95,8	102,0	99,0	92,2	86,9	76,8
	A	93,0	109,7	76,1	87,6	99,9	79,6	97,1	76,8	84,9	53,7
	S	95,0	116,7	73,2	77,6	105,5	109,7	95,1	98,4	94,1	31,9
	O	99,5	112,5	83,4	88,2	105,3	113,3	100,3	98,6	92,7	55,0
	N	96,9	115,3	78,7	92,1	100,7	90,9	103,9	85,2	90,9	34,1
	D	98,5	120,2	74,4	90,0	102,0	100,5	112,5	90,9	78,3	31,6
1983	J	91,3	109,1	75,3	77,0	109,9	109,6	80,4	74,8	101,0	47,7
	F	95,8	112,7	81,2	86,2	109,6	91,4	91,1	85,1	103,0	54,2
	M	99,1	115,7	81,7	96,4	114,5	91,3	97,7	79,3	90,0	48,7
	A	95,9	108,6	91,7	84,3	108,9	99,1	88,7	97,1	96,2	37,9
	M	95,6	111,4	82,0	95,2	107,8	97,0	84,3	88,5	94,5	47,1
	J	98,3	111,9	89,8	95,7	103,7	99,3	91,1	106,9	99,0	36,4
	J	97,5	107,0	90,8	98,8	103,5	101,4	86,5	108,9	98,5	50,4
	A		108,5	86,4	83,9	96,2		91,6	89,3	97,0	60,2
	S		110,5	90,3		107,8		94,1	104,6	96,5	47,3
	O			94,0				89,5		97,7	

<sup>1)</sup> Exports fob minus imports cif (— = Import surplus).<sup>1)</sup> Exportations fob moins importations caf (— = excédent d'importations).

TRENDS IN EC TRADE  
total, intra and extra-EC (EUR 10)

Value in Mio ECU

Period Période	EUR 10	Deutsch- land	France	Italia	Nederland	Belg.Lux	United Kingdom	Ireland	Danmark	Ελλάδα		
<b>INTRA-EC TRADE (EUR 10)</b>												
<b>ÉCHANGES INTRA-CE (EUR 10)</b>												
<b>import</b>												
1981	III	67 601,2	17 337,1	12 192,9	8 158,4	7 659,4	7 774,6	9 740,0	1 867,4	1 815,5	1 055,9	
	IV	76 266,4	19 289,5	14 837,6	9 174,6	8 529,8	8 794,8	10 451,2	1 821,1	2 118,9	1 248,8	
1982	I	75 868,6	19 466,9	14 905,0	9 404,5	7 915,6	8 678,3	10 383,4	1 934,6	2 017,1	1 163,1	
	II	78 975,5	19 703,5	15 637,2	9 846,8	8 826,7	8 678,8	11 226,4	1 878,8	2 117,6	1 059,8	
	III	72 183,2	18 678,9	12 715,2	8 146,4	8 442,1	8 785,4	10 381,5	1 733,1	2 096,9	1 203,7	
	IV	81 504,7	19 897,4	16 530,2	9 324,1	9 314,1	9 918,4	11 213,3	1 734,0	2 288,8	1 284,5	
1983	I	80 654,6	20 755,1	16 250,7	9 066,0	8 862,8	9 369,8	11 254,0	1 819,8	2 118,3	1 158,1	
	II	85 064,6	21 805,7	15 807,1	9 787,6	9 170,8	10 890,9	12 271,6	1 805,7	2 312,5	1 212,8	
	III		20 592,5	13 688,5		9 005,8		12 203,5	1 790,3	2 111,9	1 212,5	
1982	J	26 593,1	6 398,6	5 422,7	3 208,1	3 051,9	2 891,5	3 999,2	600,7	735,3	285,2	
	J	24 880,8	6 550,1	4 786,1	3 104,4	2 808,0	2 456,6	3 636,4	593,6	601,5	344,0	
	A	20 718,0	5 656,1	3 519,7	2 001,9	2 535,5	2 327,1	2 997,0	576,6	721,0	383,2	
	S	26 097,4	6 443,4	5 091,9	3 058,4	3 104,0	2 833,9	3 764,6	561,0	764,4	475,9	
	O	26 011,9	6 537,7	5 133,7	2 920,6	2 928,4	2 863,0	3 900,6	550,3	717,0	460,5	
	N	26 858,8	6 655,0	5 381,4	3 316,9	3 145,9	2 760,8	3 814,9	633,6	771,5	378,7	
	D	27 481,1	6 763,8	5 976,4	3 086,7	3 284,5	3 049,8	3 536,1	549,8	791,6	442,4	
	1983	J	24 588,3	6 139,1	4 979,2	3 202,8	2 630,5	2 671,6	3 441,3	578,9	593,5	351,4
		F	25 556,8	6 482,7	5 225,3	2 728,4	2 857,2	2 893,6	3 715,3	579,3	692,8	382,3
		A	30 417,9	8 147,9	6 042,5	3 129,0	3 378,4	3 718,1	4 094,5	659,1	824,6	423,9
M		27 267,1	7 008,1	4 946,0	3 796,5	2 871,7	3 114,5	3 774,4	558,5	759,9	437,5	
M		27 309,1	7 290,2	5 309,3	2 895,2	2 986,5	3 055,9	4 026,2	643,9	756,9	344,9	
J		29 206,3	7 514,7	5 549,9	3 097,7	3 339,0	3 342,1	4 543,1	593,9	795,0	430,8	
J		26 250,3	6 774,3	4 968,6	3 135,8	2 815,5	2 673,7	4 280,6	588,7	616,8	396,2	
A		6 377,2	3 747,5	2 558,8	2 958,4		3 704,2	599,5	739,4	359,4		
S		7 443,2	5 032,8		3 249,1		4 217,6	601,6	750,3	454,7		
O			5 423,1				4 538,5		799,3			
<b>export</b>												
1981	III	67 010,7	18 120,7	10 294,8	7 517,5	10 215,3	8 240,1	9 271,5	1 243,6	1 643,1	441,4	
	IV	77 743,9	20 308,2	11 533,0	8 657,6	12 464,0	9 902,7	11 227,7	1 352,8	1 806,4	491,6	
1982	I	77 993,1	21 575,0	12 097,2	8 381,4	12 852,3	9 196,5	10 238,3	1 283,2	1 848,1	521,1	
	II	79 526,6	22 066,5	11 941,0	8 920,3	12 313,7	9 693,5	10 625,5	1 562,3	1 956,3	447,5	
	III	72 614,1	20 395,3	10 045,2	8 152,6	11 148,1	8 685,7	10 362,4	1 429,9	1 848,3	546,8	
	IV	81 168,6	22 615,1	11 911,5	8 909,8	12 557,8	10 213,3	10 856,0	1 537,0	2 053,7	514,6	
1983	I	82 653,9	23 099,7	12 265,6	8 759,8	13 538,6	10 108,8	10 740,6	1 442,8	2 184,9	513,2	
	II	84 066,1	22 789,5	13 018,8	9 225,0	13 071,2	10 443,5	11 040,4	1 648,3	2 217,9	611,4	
	III		21 365,1	11 278,8		12 323,6		10 831,9	1 735,3	2 126,5	586,0	
1982	J	27 178,8	7 540,3	3 977,4	2 961,2	4 176,7	3 429,8	3 667,2	585,2	701,3	139,8	
	J	25 179,2	6 933,6	3 768,4	3 175,0	3 523,2	2 912,0	3 610,8	519,8	521,3	215,1	
	A	20 623,1	5 959,3	2 638,6	2 287,6	3 461,2	2 219,0	2 934,9	385,6	574,3	162,6	
	S	26 762,8	7 465,1	3 730,6	2 720,9	4 139,0	3 506,7	3 807,6	524,4	700,0	168,4	
	O	26 823,4	7 432,1	4 079,9	2 788,1	3 999,6	3 621,7	3 490,0	526,3	676,1	209,6	
	N	27 509,6	7 573,6	3 994,6	3 443,7	4 345,9	3 112,3	3 657,9	526,1	700,3	155,3	
	D	26 917,4	7 640,2	3 827,2	2 816,7	4 261,9	3 417,7	3 703,8	484,5	615,4	150,1	
	1983	J	25 314,1	6 972,3	3 649,5	3 026,2	4 149,2	3 331,3	2 971,6	428,3	635,0	150,6
		F	26 069,4	7 212,8	4 035,5	2 550,0	4 361,3	2 974,3	3 562,2	513,3	695,8	164,1
		M	31 179,5	8 928,2	4 577,7	3 179,2	5 038,8	3 772,1	4 191,0	497,9	796,4	198,1
A		27 296,7	7 295,8	4 286,3	3 240,4	4 308,9	3 410,9	3 360,3	504,8	679,6	209,6	
M		27 079,6	7 451,3	4 218,2	2 786,5	4 273,4	3 221,3	3 687,0	531,1	702,5	208,3	
J		29 560,5	8 045,3	4 489,3	3 198,4	4 449,5	3 776,1	4 008,0	607,6	792,3	194,0	
J		25 724,1	6 762,0	3 934,7	3 289,7	3 830,5	2 915,1	3 636,2	587,0	580,0	188,9	
A		6 481,1	3 164,8	2 489,4	3 952,2		3 208,0	539,5	690,7	197,8		
S		8 125,0	4 218,0		4 539,9		3 950,0	606,1	752,0	199,2		
O			4 639,8				4 117,0		765,2			



ÉVOLUTION DU COMMERCE DE LA CE  
total, intra- et extra-CE (EUR 10)

Valeurs en Mio ECU

Period Période	EUR 10	Deutsch- land	France	Italia	Nederland	Belg.Lux	United Kingdom	Ireland	Danmark	Ελλάδα	
<b>EXTRA-EC TRADE (EUR 10)</b>											
<b>COMMERCE EXTRA-CE (EUR 10)</b>											
<b>import</b>											
1981	III	77 865,2	19 185,2	13 832,7	13 052,4	6 755,1	6 051,5	15 354,8	607,8	1 973,6	1 052,2
	IV	79 342,1	19 656,9	14 708,6	12 824,8	7 242,4	5 679,4	14 922,3	554,1	2 281,7	1 471,8
1982	I	81 626,2	20 196,0	14 593,8	13 374,5	7 190,8	5 968,9	15 574,0	634,2	2 338,4	1 755,6
	II	81 093,3	20 142,3	14 761,9	12 711,5	7 236,4	5 984,9	16 301,7	650,9	2 212,8	1 090,9
	III	77 037,4	19 390,9	13 244,5	12 386,0	7 010,7	5 324,6	15 854,6	580,6	2 005,9	1 239,7
	IV	81 738,8	20 840,6	15 380,2	12 531,9	7 995,1	5 710,2	14 853,2	662,9	2 374,2	1 390,5
1983	I	80 202,6	20 286,0	14 757,9	12 597,2	7 709,2	5 650,6	15 200,3	725,3	2 324,3	951,8
	II	80 277,8	20 482,8	13 721,0	12 227,5	7 748,1	5 228,4	16 408,6	658,8	2 205,7	1 596,8
	III		21 194,7	12 624,3		7 734,3		16 349,9	692,7	2 231,5	850,5
1982	J	28 272,7	6 833,0	5 475,7	4 185,3	2 670,0	2 080,2	5 787,7	204,9	813,4	222,5
	J	25 517,3	6 472,5	4 730,5	4 086,5	2 263,7	1 706,1	5 113,3	200,8	564,2	379,6
	A	24 403,0	6 192,0	4 151,5	4 049,5	2 362,0	1 662,2	4 903,0	174,0	671,7	237,0
	S	27 418,0	6 698,6	4 847,6	4 269,7	2 447,0	1 869,7	5 698,9	203,3	752,3	631,0
	O	25 956,5	7 005,0	4 749,9	3 790,7	2 408,4	1 711,6	5 034,2	207,7	741,1	308,0
	N	28 597,3	6 917,4	5 073,9	4 561,2	2 899,1	2 132,4	5 402,0	248,5	799,7	563,2
	D	27 095,5	6 917,1	5 540,7	4 191,9	2 653,6	1 753,0	4 486,5	202,2	831,3	519,2
	J	28 011,1	6 761,7	5 048,9	5 384,4	2 622,0	1 745,4	5 240,6	231,0	646,6	330,4
1983	F	24 653,9	6 355,1	4 502,7	3 678,0	2 407,6	1 768,4	4 672,8	259,2	753,8	256,4
	M	27 513,3	7 170,4	5 205,3	3 543,1	2 664,5	2 099,5	5 306,4	235,0	923,8	365,4
	A	26 439,5	6 774,3	4 242,2	4 667,3	2 555,6	1 711,9	4 988,4	212,9	665,4	621,5
	M	26 224,8	6 759,9	4 800,0	3 242,0	2 573,9	1 602,9	5 831,6	226,0	746,0	442,5
	J	27 714,2	6 954,6	4 689,7	4 333,0	2 657,7	1 891,7	5 598,5	222,3	828,1	538,7
	J	25 133,3	6 856,4	4 219,8	4 090,5	2 326,1	1 476,3	5 144,2	194,9	566,8	258,4
	A		6 735,7	4 047,0	3 767,3	2 834,6		5 625,2	248,5	727,1	220,2
	S		7 604,3	4 402,5		2 592,5		5 561,3	252,1	933,1	364,3
O			4 377,4				5 696,5		818,5		
<b>export</b>											
1981	III	67 622,5	21 025,3	11 637,0	10 296,6	4 243,0	3 662,6	13 715,0	554,0	1 887,0	570,3
	IV	75 353,2	24 216,5	12 741,6	11 081,5	4 407,1	3 948,8	15 605,8	588,8	2 117,9	645,3
1982	I	69 355,0	22 513,6	11 955,7	9 807,4	4 261,6	3 534,1	14 064,7	503,8	2 095,0	619,0
	II	71 628,3	23 173,7	12 524,5	10 245,7	4 268,3	3 610,0	14 621,9	614,2	2 070,2	499,7
	III	68 503,5	22 468,6	10 703,9	9 189,2	4 150,5	3 837,6	14 974,2	620,5	1 860,6	698,4
	IV	76 997,4	24 526,9	13 158,7	10 330,8	4 821,1	4 231,9	16 709,5	581,5	2 108,2	528,9
1983	I	70 168,3	23 026,7	12 320,4	9 579,6	4 617,2	4 211,5	13 080,7	568,0	2 221,9	542,3
	II	73 998,3	23 896,4	12 931,5	10 698,6	4 776,2	3 972,1	14 213,5	731,1	2 266,5	512,5
	III		23 936,7	12 256,7		4 504,0		15 075,9	750,4	2 207,1	479,0
1982	J	24 471,8	7 654,2	4 271,8	3 608,4	1 498,6	1 268,3	5 054,7	220,8	743,0	152,0
	J	23 689,0	7 617,9	4 040,3	3 430,1	1 221,6	1 284,4	5 052,6	210,4	491,0	340,8
	A	21 058,7	6 987,8	3 200,2	2 941,2	1 328,3	906,1	4 729,1	187,4	608,5	170,1
	S	23 778,2	7 838,5	3 545,2	2 875,0	1 595,8	1 603,3	5 185,6	223,1	726,8	184,9
	O	24 561,9	7 756,8	4 161,8	3 040,8	1 510,1	1 518,5	5 470,1	216,1	674,9	213,0
	N	25 937,3	8 026,8	4 241,5	3 693,0	1 643,1	1 305,8	5 914,9	218,8	728,3	165,2
	D	26 550,7	8 767,1	4 730,4	3 691,5	1 671,0	1 369,8	5 320,3	192,0	655,3	153,3
	J	22 369,1	7 062,5	3 879,3	3 507,2	1 504,7	1 452,2	4 001,5	170,9	616,5	174,3
1983	F	21 785,8	7 207,7	3 843,1	2 916,4	1 334,8	1 243,6	4 072,6	191,4	794,6	181,7
	M	25 970,3	8 768,0	4 594,8	3 159,4	1 778,4	1 510,1	4 991,8	205,3	776,4	186,2
	A	23 973,7	7 632,8	4 158,6	3 816,6	1 502,1	1 330,5	4 411,0	239,4	691,1	191,6
	M	23 831,6	8 160,5	4 057,2	3 009,5	1 605,0	1 267,6	4 621,5	231,4	716,9	162,0
	J	26 122,8	8 111,1	4 694,5	3 871,3	1 636,8	1 354,8	5 224,9	256,6	814,9	158,0
	J	24 137,8	7 775,4	4 412,9	3 805,3	1 378,1	1 264,9	4 513,9	260,4	586,3	140,7
	A		7 698,1	3 572,4	2 780,8	1 488,5		5 337,7	209,8	731,7	149,0
	S		8 464,9	4 293,4		1 638,5		5 250,3	278,6	872,5	187,3
O			4 574,6				5 036,6		815,5		

**TRENDS IN EC TRADE**  
**total, intra and extra-EC (EUR 10)**

Value in Mio ECU

Period Période	EUR 10	Deutsch- land	France	Italia	Nederland	Belg.Lux	United Kingdom	Ireland	Danmark	Ελλάδα	
<b>INTRA-EC TRADE (EUR 10)      ÉCHANGES INTRA-CE (EUR 10)</b>											
<b>Trade balance <sup>1)</sup> — Balance commerciale <sup>1)</sup></b>											
1981	III	- 590,6	783,5	- 1 898,2	- 640,9	2 556,0	465,5	- 468,5	- 623,9	- 172,4	- 614,5
	IV	1 477,5	1 018,7	- 3 304,6	- 517,0	3 934,2	1 107,9	776,4	- 468,4	- 312,5	- 757,2
1982	I	2 124,6	2 108,1	- 2 807,9	- 1 023,1	4 936,7	518,2	- 145,0	- 651,5	- 169,1	- 641,9
	II	551,2	2 363,0	- 3 696,2	- 926,5	3 487,0	1 014,7	- 600,8	- 316,5	- 161,3	- 612,3
	III	431,0	1 716,4	- 2 670,0	6,1	2 706,0	- 99,7	- 19,1	- 303,1	- 248,6	- 656,9
	IV	- 336,1	2 717,7	- 4 618,7	- 414,3	3 243,7	294,9	- 357,3	- 197,0	- 235,1	- 769,9
1983	I	1 999,3	2 344,6	- 3 985,1	- 306,2	4 675,8	739,0	- 513,5	- 377,0	66,6	- 644,9
	II	- 998,6	983,8	- 2 788,3	- 562,6	3 900,4	- 447,4	- 1 231,2	- 157,4	- 94,5	- 601,4
	III		772,6	- 2 409,6		3 317,8		- 1 371,7	- 55,1	14,6	- 626,5
1982	J	585,7	1 141,7	- 1 445,3	- 246,9	1 124,8	538,2	- 331,9	- 15,5	- 34,0	- 145,4
	J	298,5	383,6	- 1 017,7	70,6	715,2	455,4	- 25,6	- 73,8	- 80,2	- 128,9
	A	- 94,9	303,1	- 881,1	285,8	925,7	- 108,1	- 62,0	- 191,0	- 146,7	- 220,5
	S	665,3	1 021,8	- 1 361,2	- 337,4	1 035,0	672,9	42,9	- 36,6	- 64,3	- 307,6
	O	811,5	894,4	- 1 053,8	- 132,5	1 071,2	758,7	- 410,6	- 24,1	- 40,9	- 250,9
	N	650,8	918,6	- 1 386,9	126,8	1 200,0	351,4	- 156,9	- 107,5	- 71,3	- 223,4
	D	- 563,7	876,3	- 2 149,2	- 270,0	977,3	368,0	167,6	- 65,3	- 176,2	- 292,3
1983	J	725,8	833,2	- 1 329,7	- 176,6	1 518,7	659,7	- 469,7	- 150,6	41,5	- 200,8
	F	512,6	730,1	- 1 189,8	- 178,3	1 504,1	80,7	- 153,1	- 66,0	3,0	- 218,1
	M	761,6	780,2	- 1 464,8	50,2	1 660,5	54,1	96,5	- 161,2	- 28,2	- 225,8
	A	29,6	287,7	- 659,8	- 556,0	1 437,2	296,3	- 414,0	- 53,7	- 80,3	- 227,9
	M	- 229,5	161,1	- 1 091,0	- 108,7	1 286,9	165,4	- 339,2	- 112,7	- 54,5	- 136,6
	J	354,2	530,6	- 1 060,6	100,6	1 110,5	434,0	- 535,1	13,7	- 2,8	- 236,8
	J	- 526,2	- 12,3	- 1 033,9	153,8	1 015,0	241,4	- 644,4	- 1,6	- 36,8	- 207,4
	A		103,9	- 582,7	- 69,4	993,8		- 496,1	- 60,0	- 48,6	- 161,6
	S		681,8	- 814,8		1 290,8		- 267,6	4,5	1,8	- 255,5
	O			- 783,2				- 421,5		- 34,1	
<b>EXTRA-EC TRADE (EUR 10)      COMMERCE EXTRA-CE (EUR 10)</b>											
<b>Trade balance <sup>1)</sup> — Balance commerciale <sup>1)</sup></b>											
1981	III	10 242,8	1 840,1	- 2 195,7	- 2 755,8	- 2 512,1	- 2 388,9	- 1 639,8	- 53,8	- 86,6	- 481,9
	IV	- 3 988,9	4 559,5	- 1 967,0	- 1 743,2	- 2 835,3	- 1 730,6	683,5	34,7	- 163,8	- 826,5
1982	I	12 271,3	2 317,6	- 2 638,1	- 3 567,1	- 2 929,2	- 2 434,8	- 1 509,3	- 130,3	- 243,4	- 1 136,6
	II	- 9 464,9	3 031,5	- 2 237,4	- 2 465,8	- 2 968,2	- 2 374,9	- 1 679,8	- 36,7	- 142,5	- 591,1
	III	- 8 533,9	3 077,7	- 2 540,6	- 3 196,8	- 2 860,3	- 1 487,0	- 880,3	39,9	- 145,4	- 541,3
	IV	- 4 741,3	3 686,3	- 2 221,5	- 2 201,2	- 3 174,0	- 1 478,3	1 856,2	- 81,4	- 265,9	- 861,6
1983	I	- 10 034,3	2 740,7	- 2 437,5	- 3 017,6	- 3 092,0	- 1 439,1	- 2 119,6	- 157,3	- 102,3	- 409,5
	II	- 6 279,5	3 413,6	- 2 789,6	- 1 528,8	- 2 972,0	- 1 256,3	- 2 195,1	72,3	60,8	- 1 084,3
	III		2 742,0	- 367,6		- 3 230,3		- 1 274,0	57,7	- 24,4	- 371,5
1982	J	- 3 801,0	821,2	- 1 203,8	- 577,0	- 1 171,4	- 811,9	- 733,0	15,9	- 70,4	- 70,5
	J	- 1 828,3	1 145,3	- 690,3	- 656,3	- 1 042,1	- 421,7	- 60,7	9,5	- 73,2	- 38,9
	A	- 3 344,3	795,8	- 951,3	- 1 108,3	- 1 033,7	- 756,2	- 173,9	13,4	- 63,2	- 66,9
	S	- 3 639,8	1 139,9	- 1 302,4	- 1 394,7	- 851,2	- 266,4	- 513,3	19,9	- 25,5	- 446,1
	O	- 1 394,6	751,8	- 588,1	- 749,9	- 898,4	- 193,1	435,9	8,4	- 66,2	- 95,1
	N	- 2 660,0	1 109,5	- 832,4	- 868,2	- 1 256,0	- 826,6	512,9	- 29,7	- 71,5	- 397,9
	D	- 544,8	1 850,0	- 810,3	- 500,5	- 982,5	- 383,2	833,8	- 10,2	- 176,0	- 365,9
1983	J	- 5 642,0	300,7	- 1 169,7	- 1 877,2	- 1 117,3	- 293,2	- 1 239,1	- 60,1	- 30,1	- 156,1
	F	- 2 868,1	852,5	- 659,6	- 761,7	- 1 072,8	- 524,8	- 600,2	- 67,8	40,8	- 74,7
	M	- 1 543,0	1 597,6	- 610,6	- 383,7	- 886,1	- 589,3	- 314,6	- 29,7	- 147,4	- 179,2
	A	- 2 465,8	858,5	- 83,6	- 850,8	- 1 053,5	- 381,4	- 577,3	26,5	25,7	- 430,0
	M	- 2 393,3	1 400,5	- 742,9	- 232,6	- 968,9	- 335,3	- 1 210,1	5,4	- 29,0	- 280,4
	J	- 1 591,4	1 156,5	4,9	- 461,7	- 1 020,9	- 536,9	- 373,7	34,3	- 13,2	- 380,8
	J	- 995,6	919,0	193,1	- 285,2	- 948,0	- 211,4	- 630,4	65,5	19,4	- 117,7
	A		962,5	- 474,5	- 986,5	- 1 346,1		- 287,5	- 38,6	4,5	- 71,2
	S		860,6	- 109,1		- 954,1		- 311,0	26,5	- 60,6	- 177,0
	O			197,2				- 659,8		- 3,0	

<sup>1)</sup> Exports fob minus imports cif (— = Import surplus).<sup>1)</sup> Exportations fob moins importations caf (— = excédent d'importations).

ÉVOLUTION DU COMMERCE DE LA CE  
intra-CE (EUR 10) par pays membres

Valeurs en Mio ECU

Trading partners Pays partenaires	Period Période	Importing countries - Pays importateur											
		EUR 10	Deutsch- land	France	Italia	Nederland	Belg.-Lux	United Kingdom	Ireland	Danmark	Ελλάδα		
<b>INTRA-EC TRADE (EUR 10) <sup>1)</sup></b>		<b>ÉCHANGES INTRA-CE (EUR 10) <sup>1)</sup></b>											
Deutschland	1981	III	17 226,3		4 334,2	3 137,5	3 192,2	2 493,0	2 733,0	153,7	750,6	432,1	
		IV	19 772,2		5 263,8	3 600,0	3 438,6	2 844,4	3 100,5	181,6	866,5	476,8	
	1982	I	19 442,5		5 271,6	3 532,3	3 309,2	2 897,3	2 979,5	189,8	831,9	431,0	
		II	20 600,6		5 467,0	3 746,4	3 506,9	3 043,5	3 343,7	188,7	902,6	401,9	
		III	18 792,7		4 596,7	3 237,7	3 521,8	2 782,7	3 195,2	158,3	866,7	433,5	
		IV	21 265,7		5 759,8	3 569,2	3 825,7	3 009,1	3 468,3	180,3	977,4	475,9	
	1983	I	21 238,2		5 773,4	3 331,3	3 740,9	3 089,1	3 803,3	197,8	887,4	415,1	
		II	21 409,3		5 337,9	3 552,5	3 674,0	3 145,6	4 137,8	191,6	930,0	439,8	
		III			4 556,8		3 721,5		3 991,3	198,6	895,8	445,5	
	1982	J	6 871,4		1 828,6	1 233,5	1 166,4	995,5	1 170,8	60,4	299,2	117,0	
		J	6 703,9		1 761,3	1 245,6	1 179,5	934,2	1 140,4	56,1	262,3	124,6	
		A	5 410,9		1 334,0	759,2	1 066,8	840,9	922,6	50,2	287,4	149,7	
		S	6 935,1		1 768,7	1 238,7	1 279,0	996,1	1 130,0	51,5	311,7	159,4	
		O	6 870,9		1 804,5	1 118,7	1 220,5	1 029,3	1 173,0	56,8	302,9	165,2	
		N	7 004,1		1 816,9	1 269,1	1 273,6	968,4	1 153,1	68,2	316,9	137,9	
		D	7 372,1		2 127,6	1 182,0	1 346,4	986,7	1 146,8	54,9	356,4	171,5	
		J	6 438,5		1 774,2	1 133,6	1 090,1	907,1	1 081,5	60,8	254,5	136,8	
		F	6 793,8		1 880,6	984,1	1 181,6	971,2	1 292,8	65,6	283,3	134,7	
		M	7 993,5		2 117,6	1 209,8	1 470,9	1 205,3	1 425,2	71,1	350,1	143,6	
	1983	A	7 076,7		1 683,7	1 362,5	1 197,4	1 010,1	1 290,7	61,9	306,2	164,2	
		M	7 006,7		1 792,0	1 105,6	1 215,9	999,7	1 380,5	72,3	316,8	123,9	
		J	7 336,0		1 867,6	1 083,8	1 259,2	1 119,0	1 482,6	56,9	315,2	151,7	
		J	6 704,5		1 633,3	1 167,5	1 156,6	818,5	1 470,1	71,8	247,1	139,5	
		A			1 226,4	972,5	1 172,6		1 162,0	63,1	305,3	145,8	
		S			1 721,3		1 392,3		1 350,7	63,6	339,3	159,7	
		O			1 757,7				1 378,0		341,2		
		J											
		A											
		S											
	O												
	France	1981	III	11 138,2	3 811,1		2 455,3	936,2	1 776,3	1 757,6	129,1	136,6	135,6
			IV	12 065,4	4 134,0		2 686,6	987,3	1 975,5	1 840,0	96,9	173,6	167,6
1982		I	13 107,3	4 702,0		2 839,8	1 066,7	2 042,0	1 997,6	117,3	171,9	169,8	
		II	13 261,8	4 613,8		2 969,0	1 074,5	2 098,9	2 022,9	121,6	179,6	181,6	
		III	11 458,9	4 087,0		2 355,3	967,8	1 891,7	1 745,3	89,1	142,8	180,1	
		IV	13 060,4	4 723,7		2 806,6	1 047,6	2 135,2	1 879,6	92,5	186,4	188,8	
1983		I	13 114,3	4 797,6		2 643,6	1 056,2	2 169,3	1 972,4	119,5	176,3	179,4	
		II	14 155,4	4 952,2		2 975,6	1 242,9	2 277,2	2 162,3	119,3	236,1	189,8	
		III		4 684,8			1 094,9		2 077,0	101,2	177,1	163,2	
1982		J	4 352,7	1 426,5		933,6	406,8	734,4	712,9	37,4	62,4	38,6	
		J	4 063,2	1 484,6		889,8	363,8	587,1	606,3	33,7	43,6	54,2	
		A	3 113,2	1 149,3		605,3	264,0	481,3	481,9	30,3	49,7	51,5	
		S	4 088,5	1 441,3		866,5	340,3	640,4	652,0	24,5	48,9	74,5	
		O	4 352,0	1 576,3		887,0	380,8	697,4	654,1	24,9	57,2	74,2	
		N	4 426,7	1 622,5		974,8	330,3	704,8	639,0	38,0	66,0	51,3	
		D	4 323,5	1 525,3		945,0	336,1	754,3	605,7	29,7	64,4	63,1	
		J	4 124,4	1 443,0		934,2	305,5	660,1	639,4	44,8	47,2	50,3	
1983		F	3 985,1	1 363,9		829,8	345,6	641,0	652,0	38,1	55,3	59,4	
		M	4 974,5	1 995,5		879,5	405,8	832,7	681,3	36,8	73,2	69,5	
		A	4 589,9	1 508,9		1 122,3	367,6	737,4	670,9	39,3	83,6	59,9	
		M	4 500,5	1 718,8		855,6	351,1	699,2	706,3	43,9	60,8	64,8	
		J	5 038,1	1 725,6		1 000,0	523,1	779,0	817,1	36,0	92,1	65,3	
	J	4 193,8	1 444,1		910,0	376,9	605,1	724,5	31,8	56,5	44,9		
	A		1 502,8		764,1	375,2		619,1	38,5	59,5	43,9		
	S		1 738,4			342,5		738,9	31,2	61,1	73,2		
	O							798,7		71,3			
	J												

<sup>1)</sup> On basis of import.<sup>1)</sup> Sur la base des importations.

TRENDS IN EC TRADE  
intra-EC (EUR 10) by member countries

Value in Mio ECU

Trading partners Pays partenaires	Period Période	Importing countries - Pays importateur											
		EUR 10	Deutsch- land	France	Italia	Nederland	Belg.-Lux	United Kingdom	Ireland	Danmark	Ελλάδα		
<b>INTRA-EC TRADE (EUR 10) <sup>1)</sup></b>													
Italia	1981	III	7 599,7	2 876,7	2 316,9		458,7	481,3	1 117,1	56,6	88,5	204,0	
		IV	8 092,4	2 806,6	2 761,4		485,9	502,5	1 143,9	51,3	112,6	228,2	
	1982	I	8 313,5	2 997,2	2 821,9		461,8	524,4	1 116,0	58,2	120,4	213,6	
		II	8 791,3	3 090,0	3 023,9		474,2	513,8	1 291,6	59,3	127,9	210,7	
		III	7 939,3	2 965,2	2 400,4		487,4	509,3	1 174,9	51,6	116,1	234,4	
		IV	9 037,2	2 965,6	3 227,8		522,8	574,7	1 271,6	49,8	142,2	282,7	
	1983	I	8 977,1	3 201,0	3 053,3		533,9	611,2	1 169,6	49,5	138,0	220,8	
		II	9 134,9	3 391,7	2 990,1		521,6	534,0	1 272,3	55,2	141,4	228,5	
		III		3 498,7	2 689,4		555,8		1 412,1	53,2	143,7	213,9	
	1982	J	3 016,2	1 055,6	1 076,8		152,2	172,3	440,4	19,0	42,2	57,7	
		J	3 091,3	1 156,8	1 018,2		182,3	174,2	447,9	16,3	35,3	60,3	
		A	2 324,2	877,2	586,7		159,9	164,5	378,4	24,1	43,5	89,9	
		S	2 725,4	927,2	961,9		144,6	169,6	390,6	11,0	36,6	83,9	
		O	2 988,1	1 000,9	990,2		176,9	185,0	474,2	13,9	46,9	100,1	
		N	2 995,4	1 006,5	1 051,9		175,2	186,5	436,8	19,9	40,7	78,0	
		D	3 009,6	954,9	1 176,6		171,9	169,4	365,5	16,0	52,3	103,0	
		1983	J	2 677,9	949,5	912,0		155,6	180,1	363,1	15,7	38,9	63,1
			F	2 883,9	1 024,1	978,5		181,7	202,1	362,6	16,1	45,9	72,9
			M	3 413,1	1 229,2	1 161,8		196,8	227,3	442,9	17,6	52,8	84,7
	A		2 844,8	1 043,9	926,6		171,5	172,3	386,2	16,6	45,8	81,9	
	M		3 075,8	1 168,6	1 032,1		159,6	167,1	415,0	19,8	49,0	64,5	
	J		3 219,2	1 180,3	1 030,6		193,7	192,0	475,6	18,4	46,4	82,2	
	J		3 470,0	1 343,2	1 074,3		190,8	178,4	544,6	15,0	52,0	71,7	
	A		1 017,4	676,2		181,4		435,8	26,6	53,8	71,7		
	S		1 138,5	948,7		184,6		437,4	11,4	37,7	70,4		
	O			1 080,5				558,2		67,7			
	Nederland	1981	III	10 809,6	4 369,1	1 543,8	852,9		2 054,7	1 485,4	100,2	295,7	107,8
IV			12 854,6	5 168,1	2 032,7	986,1		2 541,1	1 580,2	96,7	305,4	144,2	
1982		I	12 753,0	5 247,9	2 024,1	1 039,0		2 238,1	1 613,0	119,3	327,1	144,5	
		II	12 175,6	5 005,2	2 029,6	1 008,8		2 019,0	1 553,3	133,7	305,7	120,3	
		III	11 991,3	4 757,2	1 566,0	833,6		2 647,7	1 589,6	93,4	366,8	137,1	
		IV	13 687,9	5 258,9	1 926,0	911,4		3 275,6	1 720,0	112,3	332,4	151,3	
1983		I	12 941,7	5 527,5	2 042,9	1 096,2		1 983,3	1 691,8	121,3	308,3	170,4	
		II	14 820,5	5 635,5	2 086,7	1 160,5		3 618,6	1 757,2	115,8	311,3	135,0	
		III		5 140,7	1 696,7				1 846,8	103,4	275,5	190,1	
1982		J	4 037,4	1 585,4	700,4	308,1		673,1	567,4	50,6	122,5	30,0	
		J	3 656,5	1 585,8	550,2	302,8		497,4	550,6	31,9	102,0	35,9	
		A	3 408,7	1 518,0	488,9	235,1		531,3	452,3	31,2	114,8	37,2	
		S	3 998,3	1 643,9	583,2	297,7		655,6	573,8	30,1	150,0	64,1	
		O	3 968,4	1 646,7	623,7	277,0		645,3	576,9	29,9	116,1	52,7	
		N	4 118,8	1 753,8	623,2	338,5		603,0	617,0	34,6	99,7	49,1	
		D	4 421,9	1 874,4	679,2	295,8		833,9	528,1	47,6	113,6	49,2	
		1983	J	3 924,0	1 669,9	643,2	395,3		479,1	553,7	33,1	94,5	55,1
F			4 179,8	1 807,7	651,1	327,3		660,8	526,6	36,9	113,7	55,7	
M			4 831,0	2 052,5	748,1	373,1		839,8	611,0	51,1	95,8	59,6	
A			4 365,5	1 889,9	660,2	465,0		672,7	510,6	37,0	85,9	44,1	
M			4 462,6	1 881,9	689,5	359,2		791,0	581,5	35,7	87,1	36,8	
J			4 705,4	1 865,1	734,8	336,3		875,8	670,7	37,8	131,1	53,8	
J			3 982,5	1 607,3	589,2	331,5		701,6	580,5	33,2	75,5	63,7	
A				1 646,9	488,9	305,6			609,1	33,9	94,6	39,9	
S				1 887,0	627,4				657,8	35,0	106,1	85,9	
O					694,1				673,0		95,6		

<sup>1)</sup> On basis of import.

ÉVOLUTION DU COMMERCE DE LA CE  
intra-CE (EUR 10) par pays membres

Valeurs en Mio ECU

Trading partners Pays partenaires	Period Période	Importing countries - Pays importateur											
		EUR 10	Deutsch- land	France	Italia	Nederland	Belg.-Lux	United Kingdom	Ireland	Danmark	Ελλάδα		
<b>ÉCHANGES INTRA-CE (EUR 10) <sup>1)</sup></b>													
Belg.-Lux.	1981	III	8 210,9	2 494,0	2 086,2	590,0	1 602,5		1 183,7	47,0	144,7	62,9	
		IV	9 598,1	2 750,9	2 567,0	716,0	2 003,2		1 294,8	58,4	143,1	64,6	
	1982	I	8 885,1	2 649,6	2 526,2	743,5	1 475,7		1 247,1	62,6	114,3	66,2	
		II	9 887,4	2 873,4	2 718,0	762,6	1 871,1		1 429,0	55,9	128,9	48,4	
		III	8 317,1	2 677,9	2 059,0	576,2	1 626,8		1 146,8	55,9	113,0	61,5	
		IV	10 058,7	2 936,1	2 804,8	746,2	2 032,3		1 295,9	51,5	123,9	67,9	
	1983	I	9 706,2	2 983,2	2 737,9	747,7	1 825,3		1 161,4	55,3	131,0	64,4	
		II	10 377,9	3 463,4	2 713,0	774,0	1 898,2		1 277,9	50,7	137,6	63,3	
		III		3 116,0	2 151,8		1 898,8		1 148,9	50,9	129,8	58,4	
	1982	J	3 450,2	972,3	1 010,0	263,7	625,1		505,5	15,8	44,2	13,7	
		J	2 796,0	877,7	733,8	228,5	478,6		393,6	26,2	32,7	24,9	
		A	2 262,8	809,5	484,5	125,6	486,8		297,2	11,6	34,0	13,7	
		S	3 330,7	987,4	919,9	223,7	661,1		451,6	17,9	46,1	22,9	
		O	3 339,9	1 017,0	922,6	229,4	622,3		463,4	20,5	40,4	24,3	
		N	3 307,9	956,0	902,8	261,4	686,0		425,0	15,5	38,4	22,6	
		D	3 436,6	965,1	971,8	254,7	752,1		412,0	15,3	44,7	20,9	
		1983	J	3 014,6	885,4	835,3	266,8	584,8		368,4	19,5	36,8	17,5
			F	3 071,4	910,4	892,8	219,4	583,1		386,1	18,2	41,2	20,3
			M	3 624,1	1 189,6	1 009,3	260,6	657,5		410,0	17,6	52,9	26,5
	A		3 408,4	1 119,7	878,9	306,6	620,7		396,9	16,7	44,9	23,9	
	M		3 318,3	1 107,8	875,3	236,2	604,8		418,0	17,0	41,4	17,7	
	J		3 672,3	1 238,1	957,5	231,1	685,1		470,6	16,8	51,4	21,6	
	J		2 932,2	963,8	709,2	240,4	546,7		393,4	18,5	39,8	20,3	
	A			969,4	565,8	181,4	621,6		343,1	13,6	39,8	16,9	
		S		1 183,1	889,8		741,2		407,1	18,8	49,6	21,1	
	O			976,2				475,6		49,7			
	United Kingdom	1981	III	8 875,5	2 745,3	1 498,8	794,7	1 174,4	845,9		1 358,5	380,1	77,6
IV			9 902,5	3 236,7	1 750,0	827,0	1 361,0	805,6		1 315,5	493,7	113,0	
1982		I	9 471,1	2 770,6	1 771,1	830,5	1 369,7	829,3		1 362,9	430,8	106,2	
		II	10 085,0	2 989,8	1 883,9	970,9	1 578,1	856,0		1 295,7	447,0	63,6	
		III	9 576,1	3 025,5	1 607,4	802,0	1 484,9	805,8		1 265,5	467,5	117,6	
		IV	9 955,4	2 685,4	2 228,7	870,5	1 582,6	772,5		1 229,9	500,6	85,1	
1983		I	10 295,0	2 972,3	2 024,5	818,7	1 393,0	1 316,0		1 244,2	451,5	74,9	
		II	10 526,5	3 037,6	2 122,9	838,2	1 472,6	1 144,0		1 251,5	532,9	126,9	
		III		2 855,7	2 085,4		1 360,4		1 257,4	466,0	109,1		
1982		J	3 350,8	973,6	613,6	340,5	575,8	262,7		409,0	155,6	19,9	
		J	3 205,6	1 070,2	551,1	314,2	470,9	226,4		422,3	118,0	32,5	
		A	2 992,0	951,6	489,6	183,1	469,5	264,5		423,9	183,7	26,2	
		S	3 466,3	1 003,1	662,3	306,2	545,8	308,9		419,2	162,6	58,1	
		O	3 001,8	854,1	596,7	272,8	442,4	260,9		397,8	143,8	33,3	
		N	3 506,7	872,6	798,7	325,5	580,3	248,5		451,4	201,8	27,9	
		D	3 466,4	999,3	823,9	272,6	560,8	252,3		381,0	152,1	24,4	
1983		J	3 064,1	839,2	602,5	297,5	398,1	394,4		397,8	114,9	19,7	
		F	3 228,9	950,9	638,6	249,4	478,1	344,6		394,3	144,6	28,4	
		M	3 959,3	1 184,5	782,6	271,2	517,2	537,2		450,3	189,5	26,8	
		A	3 449,7	993,3	603,8	343,7	423,9	466,3		380,6	186,4	51,6	
		M	3 535,9	1 009,1	747,5	208,2	553,8	346,3		448,0	193,7	29,3	
		J	3 527,9	1 036,1	767,6	286,6	508,5	311,7		419,7	151,1	46,6	
		J	3 512,0	1 028,8	783,8	343,6	439,5	318,7		411,2	138,7	47,7	
		A		821,8	640,8	184,4	480,0			415,0	178,6	31,2	
S			1 005,5	663,3		447,2			431,7	148,5	30,7		
O				715,4						165,0			

<sup>1)</sup> Sur la base des importations.

TRENDS IN TRADE  
intra-EC (EUR 10) by member countries

Value in Mio ECU

Trading partners Pays partenaires	Period Période	Importing countries - Pays importateur											
		EUR 10	Deutsch- land	France	Italia	Nederland	Belg.-Lux	United Kingdom	Ireland	Danmark	Ελλάδα		
<b>INTRA-EC TRADE (EUR 10) <sup>1)</sup></b>													
Ireland	1981	III	1 362,4	170,2	152,2	52,1	108,3	52,0	808,2		12,2	7,3	
		IV	1 442,6	191,7	154,6	54,4	72,3	49,3	900,1		13,8	6,5	
	1982	I	1 322,6	175,0	143,2	60,3	71,7	56,0	797,7		12,1	6,6	
		II	1 549,4	192,5	187,4	60,8	112,4	59,3	911,9		15,1	10,1	
		III	1 486,4	185,2	186,7	53,1	112,8	58,2	868,8		13,1	8,5	
		IV	1 598,3	223,5	212,2	69,8	98,9	52,8	918,3		15,8	6,9	
	1983	I	1 502,3	229,8	210,3	48,6	96,0	52,1	844,2		15,3	6,0	
		II	1 657,5	244,5	196,0	60,4	113,5	50,1	970,2		14,4	8,6	
		III		237,2	196,8		161,2		976,0		14,4	7,5	
	1982	J	576,4	65,4	76,1	22,0	55,1	19,7	330,1		5,1	2,9	
		J	539,4	71,7	69,3	21,2	52,8	15,2	301,3		4,4	3,5	
		A	412,4	53,6	52,2	11,4	29,3	15,2	244,1		3,8	2,8	
		S	539,5	59,8	71,1	20,6	30,8	27,2	322,8		4,9	2,3	
		O	519,8	63,7	71,0	18,7	27,6	15,6	314,8		6,4	2,1	
		N	544,6	75,6	67,0	28,0	35,1	18,0	312,7		4,7	3,4	
		D	533,7	85,0	73,2	23,1	36,0	18,5	291,8		4,7	1,5	
		1983	J	456,6	62,7	70,2	17,1	28,9	13,2	259,4		3,7	1,5
			F	488,4	69,4	67,7	14,4	26,8	18,5	284,1		5,4	2,2
			M	557,1	98,0	72,3	17,1	40,3	20,4	300,4		6,2	2,3
	A		527,1	82,4	61,9	22,8	27,7	16,9	308,3		4,1	2,9	
	M		527,8	74,2	66,1	19,8	34,3	14,8	310,5		5,4	2,7	
	J		606,2	87,9	68,2	17,7	51,4	18,5	355,0		4,6	3,0	
	J		575,6	82,8	76,3	20,7	45,1	17,2	327,3		4,4	1,8	
	A			61,9	54,2	16,2	57,1		283,4		4,3	3,0	
	S		92,6	66,7		58,9		365,5		4,6	2,6		
	O			76,7				372,7		5,2			
	Danmark	1981	III	1 691,1	564,1	158,6	176,0	142,7	57,2	543,9	20,0		28,6
IV			1 866,5	693,5	199,2	180,3	130,7	59,8	535,6	19,7		47,8	
1982		I	1 844,2	637,1	221,5	199,5	123,5	63,0	551,0	23,5		25,3	
		II	1 979,1	659,5	221,8	214,3	166,2	68,5	603,5	21,9		23,3	
		III	1 943,5	688,3	188,4	197,8	165,4	62,6	593,1	16,7		31,1	
		IV	2 175,1	820,9	260,2	204,1	168,8	76,5	603,1	15,8		25,8	
1983		I	2 118,4	775,7	286,5	195,5	162,5	86,3	553,8	31,0		27,1	
		II	2 212,0	800,1	245,7	209,6	209,3	90,9	615,4	19,9		21,0	
		III		742,2	199,4		158,6		650,1	22,2		24,9	
1982		J	709,3	224,3	78,1	65,9	61,5	24,1	242,4	7,6		5,4	
		J	579,6	188,2	62,3	64,0	60,1	17,2	173,5	6,2		8,1	
		A	607,6	216,7	52,0	57,7	48,7	17,8	198,3	4,2		12,2	
		S	766,5	283,6	85,2	76,5	57,1	26,1	221,2	6,2		10,6	
		O	753,2	278,7	85,8	79,9	48,8	24,0	222,4	5,1		8,4	
		N	727,5	276,0	87,1	62,0	52,5	24,3	211,5	5,7		8,5	
		D	697,7	269,1	86,2	62,4	68,0	26,9	171,4	4,9		8,8	
		1983	J	637,2	215,9	88,9	76,1	56,8	24,0	161,1	7,0		7,5
F			695,1	266,6	89,2	52,9	43,1	29,4	195,2	10,0		8,7	
M			785,5	293,7	108,3	66,5	62,7	32,3	197,1	14,0		10,9	
A			728,6	279,0	85,9	79,1	54,6	30,2	185,0	5,7		9,0	
M			679,9	249,0	71,6	64,7	59,4	31,3	192,2	6,5		5,3	
J			807,1	272,5	88,9	65,9	95,3	29,2	240,9	7,8		6,7	
J			604,8	206,0	68,7	63,2	41,4	18,1	194,3	6,4		6,7	
A				251,9	52,0	65,5	52,9		225,4	6,5		7,0	
S			284,5	80,1		64,3		230,1	9,3		11,0		
O				91,3				255,4					

<sup>1)</sup> On basis of import.

ÉVOLUTION DU COMMERCE DE LA CE  
intra CE (EUR 10) par pays membres

Valeurs en Mio ECU

Trading partners Pays partenaires	Period Période	Importing countries - Pays importateur									
		EUR 10	Deutsch- land	France	Italia	Nederland	Belg.-Lux	United Kingdom	Ireland	Danmark	'Ελλάδα
<b>ÉCHANGES INTRA-CE (EUR 10)</b>											
'Ελλάδα	1981	III	687,6	306,6	101,8	99,8	44,4	14,1	111,3	2,3	7,2
		IV	672,0	308,0	105,0	124,3	50,7	16,8	56,1	1,0	10,1
	1982	I	729,3	287,4	125,3	159,7	37,3	28,2	81,5	1,1	8,8
		II	645,3	279,4	105,5	113,9	43,3	19,7	70,5	2,1	10,9
		III	677,9	292,6	110,7	90,8	75,3	27,3	67,7	2,6	10,9
		IV	666,0	283,4	110,7	146,2	35,3	21,8	56,5	2,0	10,1
	1983	I	761,3	268,0	122,0	184,4	55,1	62,7	57,5	1,1	10,6
		II	770,6	280,7	114,9	216,9	38,7	30,5	78,5	1,8	8,7
		III		317,2	112,2		54,5		101,2	3,5	9,7
	1982	J	228,8	95,6	39,2	40,8	9,1	9,5	29,8	0,8	4,0
		J	245,2	115,2	39,9	38,2	20,0	4,9	22,8	0,9	3,2
		A	186,1	80,2	32,0	24,4	10,6	11,7	22,2	1,0	4,0
		S	247,1	97,0	39,4	28,5	45,4	9,9	22,6	0,6	3,7
		O	217,9	100,2	39,2	37,1	9,1	5,5	22,0	1,4	3,3
		N	227,0	92,0	33,8	57,5	12,9	7,3	19,9	0,3	3,3
		D	219,6	90,9	37,9	51,3	13,2	7,9	14,9	0,3	3,3
		J	275,0	98,4	33,7	58,8	18,5	16,2	45,8	0,7	2,9
	1983	J	251,1	73,5	52,7	82,4	10,6	13,7	14,8	0,3	3,1
		F	230,5	89,8	26,8	51,0	17,3	25,9	15,9	0,3	3,5
		M	279,8	104,9	42,4	51,2	27,2	23,1	26,6	0,5	3,9
		A	276,6	91,0	45,0	94,3	8,4	8,6	25,7	0,7	2,8
		M	201,6	80,7	35,2	46,1	7,5	6,6	22,2	0,6	2,7
		J	294,3	109,1	34,8	76,4	22,8	16,9	30,5	0,5	3,2
O			113,6	35,5		18,3		30,0	0,4	3,4	
			31,2				26,8		3,6		

1) Sur la base des importations

**TRENDS IN EC TRADE**  
 major areas

Value in Mio ECU

Period Période	EUR 10	Deutsch- land	France	Italia	Nederland	Belg.Lux	United Kingdom	Ireland	Danmark	Ελλάδα	
<b>CLASS 1 COUNTRIES</b>						<b>PAYS DE LA CLASSE 1</b>					
<b>import</b>											
1981	III	37 240,4	9 706,1	5 220,8	4 342,0	2 773,5	2 864,8	9 962,6	507,3	1 425,5	437,7
	IV	39 596,7	10 856,5	5 764,8	4 703,6	3 007,1	2 892,4	9 677,2	453,5	1 765,1	476,5
1982	I	40 986,0	10 999,3	5 992,7	4 886,2	3 108,8	3 024,9	10 219,7	508,8	1 696,2	549,6
	II	42 789,6	11 138,8	6 369,7	4 963,1	3 330,1	3 069,8	11 389,5	529,9	1 578,0	420,7
	III	38 020,0	10 195,3	4 982,7	4 345,1	3 225,1	2 509,0	10 433,0	472,3	1 420,5	437,1
	IV	41 798,5	11 071,2	6 847,8	4 478,7	3 475,9	3 051,8	10 143,7	474,4	1 730,3	524,6
1983	I	41 967,4	11 443,9	6 757,8	4 140,2	3 460,7	3 079,2	10 358,6	568,8	1 727,3	430,9
	II	44 391,1	11 936,1	6 221,5	5 020,8	3 727,8	3 132,4	11 544,6	553,5	1 679,9	574,5
1982	J	14 546,8	3 633,6	2 251,3	1 633,2	1 174,5	1 061,7	3 925,2	173,8	555,0	138,6
	J	12 995,1	3 588,1	1 860,9	1 694,2	1 115,9	819,7	3 206,0	169,0	413,9	127,5
	A	11 642,1	3 143,4	1 544,4	1 134,3	1 082,8	774,0	3 225,9	144,3	466,2	126,8
	S	13 698,5	3 442,2	1 989,3	1 524,9	1 027,8	846,6	3 999,8	157,3	525,7	185,0
	O	13 277,5	3 561,4	2 116,3	1 408,0	1 001,3	924,0	3 398,9	153,6	542,4	171,7
	N	14 314,3	3 759,9	2 133,1	1 628,8	1 193,0	1 090,7	3 634,5	170,9	587,2	116,1
	D	14 057,7	3 750,0	2 578,6	1 449,0	1 199,6	952,6	3 148,2	145,6	599,1	235,0
	J	13 512,0	3 591,7	2 096,7	1 655,8	1 020,4	912,1	3 442,9	184,3	494,1	114,0
	F	13 185,9	3 543,3	2 113,7	1 321,4	1 104,8	935,8	3 219,7	198,8	571,7	176,9
	M	15 257,1	4 313,8	2 545,4	1 166,4	1 332,7	1 199,5	3 711,6	184,7	663,5	139,5
1983	A	14 886,6	4 001,7	1 965,2	2 065,8	1 254,0	974,9	3 695,2	175,3	524,8	229,8
	M	14 581,0	3 850,4	2 175,4	1 374,4	1 197,8	949,2	4 124,7	190,3	575,8	142,9
	J	15 014,4	4 088,9	2 087,0	1 583,3	1 274,7	1 162,4	3 835,9	189,1	589,9	203,2
	J	13 305,8	3 884,4	1 782,2	1 434,2	1 199,3	813,7	3 456,1	159,0	421,1	155,8
	A	3 672,3	1 594,1	1 223,5	1 071,5	1 071,5	3 894,6	201,5	492,7	122,9	
	S	4 212,4	1 872,4	1 164,5	1 164,5	1 164,5	3 790,3	167,4	635,0	161,4	
	O		2 045,9				3 968,0		592,6		
<b>export</b>											
1981	III		11 823,1	4 635,4	4 055,5	2 039,7	1 844,5	7 855,6	281,2	1 276,7	111,6
	IV	38 338,9	13 675,3	5 220,5	4 623,5	2 238,4	1 981,6	8 648,4	356,2	1 408,7	186,3
1982	I	35 573,7	12 845,8	4 885,1	4 361,6	2 117,9	1 796,2	7 706,4	284,3	1 413,7	162,7
	II	36 983,7	13 585,1	5 041,5	4 417,8	2 111,6	1 774,0	8 218,4	360,3	1 372,9	102,0
	III	36 549,2	13 009,0	4 231,6	4 205,7	2 100,7	2 136,5	8 841,5	370,9	1 309,6	343,8
	IV	40 393,4	14 012,9	5 311,5	4 486,6	2 533,5	2 142,3	9 900,4	389,3	1 471,7	145,1
1983	I	36 214,2	13 273,2	4 899,8	4 284,6	2 221,7	2 170,7	7 309,0	363,5	1 536,1	155,7
	II	39 601,3	14 089,6	5 562,2	4 903,1	2 491,0	2 068,9	8 324,3	453,4	1 584,8	123,9
	III		14 330,2	5 174,6		2 501,8		8 946,0	490,4	1 536,0	102,7
1982	J	12 635,2	4 541,6	1 715,2	1 461,1	740,0	641,9	2 875,3	132,6	496,4	31,0
	J	12 532,9	4 403,3	1 638,0	1 571,4	578,0	646,4	3 011,6	136,5	321,2	226,6
	A	10 865,5	3 924,3	1 107,2	1 292,0	698,6	478,3	2 743,4	105,1	447,4	69,1
	S	13 132,1	4 667,6	1 522,3	1 354,9	821,3	986,0	3 090,9	129,5	517,0	42,5
	O	13 424,3	4 556,8	1 838,7	1 372,1	826,2	812,0	3 327,2	140,1	480,9	70,3
	N	13 539,5	4 573,8	1 624,1	1 616,2	851,3	633,8	3 567,9	131,3	502,6	38,5
	D	13 442,5	4 902,3	1 836,5	1 545,8	848,2	686,7	3 009,1	118,1	457,8	38,1
	J	10 958,0	3 941,3	1 418,4	1 490,6	669,9	689,7	2 201,2	103,7	405,2	38,1
1983	F	11 449,5	4 182,2	1 588,2	1 329,8	694,8	698,2	2 210,7	126,0	565,3	54,4
	M	13 776,1	5 158,0	1 891,3	1 463,2	857,4	779,8	2 886,7	133,5	543,2	63,0
	A	12 701,9	4 507,8	1 740,2	1 709,2	753,0	687,8	2 633,1	142,1	485,2	43,5
	M	12 682,2	4 718,9	1 700,4	1 357,1	868,0	639,0	2 688,7	144,3	515,2	50,6
	J	14 195,2	4 868,3	2 104,1	1 835,1	860,5	737,9	3 038,3	164,9	556,9	29,1
	J	12 732,1	4 608,5	1 899,9	1 801,0	725,1	667,7	2 462,6	169,5	372,1	25,7
	A	4 430,4	1 371,3	1 343,0	847,4	847,4	3 303,7	128,6	558,6	30,9	
	S	5 292,7	1 910,8	924,2	924,2	924,2	3 210,4	190,8	592,9	45,1	
O		2 073,9				3 007,7		586,4			



ÉVOLUTION DU COMMERCE DE LA CE  
avec les principales zones

Valeurs en Mio ECU

Period Période	EUR 10	Deutsch- land	France	Italia	Nederland	Belg.Lux	United Kingdom	Ireland	Danmark	Ελλάδα	
<b>EFTA</b>		<b>AELE</b>									
<b>import</b>											
1981	III	13 402,0	4 318,7	1 375,9	1 346,2	854,2	976,4	3 419,7	91,4	888,7	130,9
	IV	14 603,4	4 878,6	1 694,8	1 679,2	887,2	844,0	3 363,0	94,2	1 004,5	158,0
1982	I	15 195,5	5 024,0	1 831,1	1 546,3	917,9	846,8	3 584,7	124,4	1 201,5	118,8
	II	15 090,0	4 989,9	1 715,0	1 645,0	1 047,4	887,5	3 600,1	103,8	1 001,3	100,1
	III	13 138,9	4 555,1	1 387,5	1 427,8	981,9	692,4	2 987,5	89,9	865,5	151,4
	IV	15 095,4	4 938,3	1 921,8	1 586,0	956,2	928,8	3 451,4	84,0	1 087,5	141,3
1983	I	15 594,5	5 291,5	1 959,4	1 430,2	1 105,1	1 034,0	3 417,1	104,2	1 146,8	106,2
	II	16 901,7	5 565,3	1 908,9	1 760,3	1 297,2	1 037,5	3 944,5	102,9	1 152,2	132,9
	III		5 533,2	1 590,0		1 044,0		3 552,6	91,1	1 068,1	109,3
1982	J	5 039,0	1 604,3	590,3	519,9	332,8	284,2	1 296,5	36,7	353,6	20,8
	A	4 550,2	1 574,6	541,5	595,2	355,2	237,6	934,9	32,3	250,3	28,6
	J	3 669,2	1 356,0	317,7	314,5	306,6	189,9	865,8	26,1	257,6	35,1
	S	4 965,2	1 614,1	599,6	521,3	319,9	257,3	1 176,0	30,8	359,7	86,6
	O	4 767,8	1 601,3	576,3	478,2	294,8	276,7	1 140,0	25,6	326,5	48,4
	N	5 125,5	1 689,7	609,1	549,1	323,0	312,6	1 221,5	27,7	365,3	27,4
	D	5 191,0	1 647,9	731,6	560,8	341,8	318,8	1 103,1	28,9	393,1	64,9
1983	J	4 910,8	1 658,3	547,2	529,7	304,9	256,8	1 200,7	30,7	355,7	26,6
	F	4 901,0	1 633,9	628,2	455,7	363,4	340,0	1 061,1	40,2	337,4	41,2
	M	5 783,3	2 001,7	783,0	445,8	433,7	434,6	1 156,8	33,2	456,1	38,3
	A	5 487,5	1 816,2	602,2	669,4	400,6	324,5	1 229,2	28,5	355,9	61,1
	M	5 783,3	1 812,5	698,6	492,2	446,6	311,3	1 554,8	39,0	397,6	30,7
	J	5 648,0	1 938,7	606,9	598,4	448,3	390,7	1 195,6	35,3	392,8	41,2
	J	5 215,9	1 830,6	578,1	588,9	424,2	270,1	1 180,4	30,7	273,5	39,4
	A		1 693,7	422,8	379,9	281,1		1 075,0	27,7	332,1	31,2
	S		2 009,4	597,5		367,3		1 287,0	32,7	459,4	38,5
	O			653,5				1 476,4		412,5	
<b>export</b>											
1981	III	14 439,1	6 214,2	1 699,6	1 484,0	912,9	825,8	2 385,5	68,0	815,1	22,5
	IV	16 652,4	7 032,8	1 962,1	1 694,6	1 176,2	944,7	2 801,3	76,7	928,8	35,2
1982	I	15 843,0	6 682,7	1 975,6	1 623,2	1 118,8	806,4	2 602,2	74,6	926,3	33,2
	II	16 230,8	7 068,1	1 880,9	1 685,5	1 085,8	809,7	2 651,2	93,0	932,2	24,3
	III	15 814,1	6 835,5	1 602,5	1 619,8	1 050,1	1 142,5	2 549,9	91,1	890,8	31,9
	IV	17 443,0	7 333,3	1 894,6	1 645,5	1 354,7	963,1	3 135,3	91,6	995,4	29,5
1983	I	16 298,5	7 124,8	1 944,1	1 713,5	1 095,1	962,5	2 366,0	89,6	975,9	27,1
	II	16 860,2	7 210,0	2 197,4	1 818,9	1 152,2	914,6	2 374,0	110,0	1 055,8	27,4
	III		7 219,3	1 811,0		1 062,4		2 443,7	109,7	985,5	28,8
1982	J	5 476,9	2 389,1	620,8	560,9	388,2	280,0	859,0	33,7	337,3	7,8
	J	5 115,9	2 214,4	588,4	640,6	265,5	300,5	863,4	30,8	203,7	8,6
	A	4 655,9	2 114,8	442,2	427,5	337,6	239,9	738,9	27,4	316,6	10,9
	S	6 029,0	2 500,2	587,0	558,0	446,1	592,7	944,3	32,9	355,4	12,4
	O	5 780,6	2 415,9	622,0	534,6	462,5	366,2	1 017,4	32,4	318,1	11,5
	N	5 813,7	2 445,9	608,9	589,0	434,7	279,0	1 070,0	31,9	345,5	8,7
	D	5 837,9	2 478,3	663,1	552,2	446,4	314,4	1 043,5	27,6	303,2	9,3
1983	J	4 871,7	2 113,9	536,9	558,5	321,7	309,3	719,7	26,0	272,8	12,9
	F	5 200,4	2 277,1	646,6	507,0	376,3	314,9	712,8	34,4	323,9	7,3
	M	6 211,6	2 737,9	759,7	647,0	397,1	338,7	930,2	29,3	364,6	7,0
	A	5 477,0	2 362,7	670,0	648,7	367,5	289,7	770,8	32,8	323,0	12,0
	M	5 423,9	2 358,6	680,0	517,3	382,6	292,8	798,6	37,8	349,1	7,2
	J	5 929,8	2 490,6	840,4	653,4	393,1	330,6	806,8	38,9	367,9	8,2
	J	5 005,6	2 241,5	625,6	647,7	298,2	275,8	639,8	41,6	225,4	9,8
	A		2 307,3	527,0	506,5	366,5		927,7	26,3	388,6	8,6
	S		2 671,2	665,3		393,2		876,9	41,8	363,8	10,4
	O			814,8				911,0		355,9	

TRENDS IN EC TRADE  
major areas

Value in Mio ECU

Period Période	EUR 10	Deutsch- land	France	Italia	Nederland	Belg.Lux	United Kingdom	Ireland	Danmark	Ελλάδα	
<b>UNITED STATES</b>						<b>ÉTATS-UNIS</b>					
<b>import</b>											
1981	III	12 302,5	2 559,9	1 981,6	1 522,7	1 262,1	942,0	3 347,9	276,7	283,3	126,3
	IV	12 682,6	2 840,5	1 894,2	1 525,8	1 481,2	1 033,7	3 149,7	245,8	401,4	110,3
1982	I	12 979,7	2 786,8	1 974,0	1 646,1	1 457,8	1 095,0	3 388,2	262,3	268,5	100,9
	II	14 435,3	3 015,6	2 172,9	1 545,3	1 436,1	1 168,9	4 341,4	302,0	331,5	121,6
	III	13 152,8	2 661,5	1 742,8	1 470,3	1 519,4	982,1	4 100,4	274,3	284,6	117,4
	IV	13 262,8	2 826,3	2 312,3	1 274,6	1 569,7	1 015,3	3 554,3	277,8	341,7	90,8
1983	I	13 420,1	2 821,4	2 289,3	1 206,4	1 541,8	1 070,6	3 818,1	321,3	271,7	79,6
	II	13 486,9	2 841,0	1 913,3	1 471,5	1 616,9	1 029,5	3 946,9	307,7	272,2	87,9
	III		2 793,5	1 674,9		1 533,2		3 792,3	327,3	225,2	70,1
1982	J	4 956,2	1 018,3	717,9	509,0	553,5	431,0	1 476,1	98,8	112,0	39,7
	J	4 291,9	955,4	622,2	523,7	516,8	306,0	1 125,1	101,8	101,6	39,3
	A	4 250,0	857,1	606,3	437,7	541,6	320,4	1 272,4	77,6	99,2	37,6
	S	4 763,6	843,0	688,0	510,5	461,8	336,7	1 704,4	94,1	84,6	40,5
	O	4 209,5	896,4	724,5	401,3	434,5	307,6	1 197,4	88,0	123,4	36,5
	N	4 624,6	961,9	710,3	481,4	568,1	332,6	1 305,9	109,5	133,1	22,0
	D	4 390,5	965,0	871,1	395,5	566,1	330,5	1 066,4	78,2	84,6	33,0
1983	J	4 447,2	933,2	718,9	495,5	474,9	353,9	1 263,3	101,3	85,3	20,8
	F	4 205,1	873,8	739,4	422,8	490,0	305,5	1 143,0	112,1	94,0	24,6
	M	4 755,1	1 014,8	830,6	289,6	577,2	394,0	1 415,8	107,0	92,1	34,1
	A	4 709,1	994,0	613,2	676,4	574,2	351,1	1 281,1	96,9	90,5	31,8
	M	4 331,7	900,5	669,4	415,1	483,4	299,9	1 342,9	113,6	88,3	18,5
	J	4 503,0	947,6	637,3	379,1	561,3	356,0	1 373,6	99,5	110,8	37,8
	J	3 944,0	910,0	506,9	406,1	505,7	246,3	1 177,3	93,0	72,4	26,2
	A		869,1	577,7	381,4	509,1		1 325,2	135,4	76,8	21,1
	S		1 014,7	600,0		521,6		1 274,1	99,1	76,3	22,7
	O			606,6				1 266,1		70,9	
<b>export</b>											
1981	III	9 896,2	2 582,1	1 278,9	1 266,2	605,5	587,3	3 228,9	111,5	204,6	45,5
	IV	11 096,3	3 184,8	1 563,1	1 506,9	544,0	602,7	3 220,1	147,8	235,4	91,5
1982	I	9 362,1	2 802,9	1 171,5	1 380,8	480,1	543,0	2 589,0	111,5	227,4	55,9
	II	10 088,4	3 010,3	1 323,9	1 292,5	506,6	500,9	3 036,9	154,0	225,8	37,5
	III	10 952,1	2 847,7	1 173,2	1 222,7	561,8	608,0	3 923,9	151,9	238,7	224,3
	IV	12 505,7	3 174,2	1 670,0	1 388,7	648,0	704,9	4 396,0	170,8	281,6	71,5
1983	I	10 109,5	2 854,8	1 264,1	1 286,0	590,6	732,3	2 818,4	143,0	342,1	78,3
	II	11 786,9	3 308,9	1 503,3	1 410,5	791,9	676,9	3 563,8	177,6	299,2	54,8
	III		3 622,0	1 756,0		859,2		4 054,0	213,5	313,6	38,4
1982	J	3 421,0	972,9	404,7	427,2	169,8	199,6	1 099,1	57,5	84,3	6,0
	J	3 886,3	1 001,4	463,6	450,9	158,5	210,7	1 320,8	51,7	61,5	167,1
	A	3 288,3	816,5	284,3	410,2	195,0	138,3	1 281,8	45,2	76,5	40,7
	S	3 771,1	1 026,5	430,5	364,7	207,3	246,9	1 333,8	54,9	94,7	11,7
	O	4 267,2	1 066,0	598,0	434,6	209,0	280,7	1 482,6	62,7	90,8	42,8
	N	4 243,3	1 033,5	468,8	484,7	240,4	196,8	1 654,4	58,4	92,9	13,4
	D	3 994,6	1 083,6	592,7	476,1	201,3	222,5	1 259,8	49,6	92,5	16,3
1983	J	3 067,8	848,4	381,2	440,8	175,1	230,4	865,2	37,7	74,5	14,5
	F	3 257,5	896,2	410,9	443,7	172,0	226,4	869,0	49,0	165,1	25,2
	M	3 775,5	1 112,1	471,7	401,7	243,6	272,7	1 081,4	55,8	98,2	38,4
	A	3 801,2	1 056,1	497,1	494,8	224,0	230,9	1 128,5	59,7	94,1	16,0
	M	3 763,6	1 121,6	487,8	411,6	298,5	195,0	1 075,8	53,8	88,4	31,1
	J	4 233,9	1 133,3	512,8	504,2	268,5	250,3	1 385,6	63,3	108,8	7,1
	J	4 096,5	1 196,9	643,7	586,6	244,0	235,3	1 035,7	67,6	81,2	5,6
	A		1 045,2	466,4	414,6	283,4		1 535,4	54,6	105,0	7,8
	S		1 380,4	641,1		331,3		1 511,2	90,1	124,7	24,1
	O			597,7				1 300,9		113,8	

ÉVOLUTION DU COMMERCE DE LA CE  
avec les principales zones

Valeurs en Mio ECU

Period Période	EUR 10	Deutsch- land	France	Italia	Nederland	Belg.Lux	United Kingdom	Ireland	Danmark	Ελλάδα	
<b>CLASS 2 COUNTRIES</b>		<b>PAYS DE LA CLASSE 2</b>									
<b>import</b>											
1981	III	33 948,1	7 391,7	7 320,9	7 381,1	3 450,6	2 796,8	4 658,7	73,3	366,3	508,8
	IV	32 380,8	6 579,0	7 590,3	6 764,6	3 345,6	2 294,6	4 572,4	75,3	354,6	804,3
1982	I	33 706,1	6 952,1	7 463,1	7 128,0	3 367,7	2 471,2	4 738,0	102,1	437,5	1 046,5
	II	31 080,1	6 828,2	7 288,9	6 286,6	3 053,2	2 369,6	4 166,1	86,3	427,7	573,4
	III	31 952,2	7 037,6	7 329,9	6 591,2	2 882,0	2 312,9	4 706,4	76,7	387,4	628,1
	IV	32 080,7	7 436,3	7 416,8	6 497,3	3 346,0	2 084,9	3 980,3	133,7	464,2	721,3
1983	I	31 255,2	6 626,0	7 059,6	7 034,8	3 361,9	1 974,8	4 241,2	114,0	448,3	394,8
	II	28 265,1	6 290,3	6 241,2	5 673,8	3 039,4	1 658,9	4 184,9	70,6	301,5	804,4
	III		6 978,9	6 202,1		3 394,9		4 463,4	127,1	436,8	311,2
1982	J	11 177,5	2 477,9	2 831,9	1 987,4	1 221,5	828,4	1 584,7	21,4	168,1	56,1
	J	10 016,0	2 154,5	2 539,7	1 922,9	861,0	695,3	1 592,8	22,9	86,3	140,6
	A	10 577,4	2 346,7	2 302,9	2 424,9	955,7	765,3	1 514,4	21,1	157,1	89,3
	S	11 335,5	2 532,8	2 535,7	2 253,1	1 105,0	842,9	1 484,8	32,7	143,6	404,9
	O	10 359,3	2 606,9	2 317,0	1 997,0	1 092,5	659,0	1 410,2	37,5	141,0	98,2
	N	11 453,3	2 457,4	2 537,7	2 252,7	1 294,9	805,6	1 466,6	57,6	160,4	420,3
	D	10 335,1	2 374,8	2 566,5	2 254,0	1 002,9	598,8	1 132,1	38,9	162,2	204,9
1983	J	12 017,7	2 411,1	2 610,0	3 103,1	1 276,7	686,6	1 609,9	34,2	107,1	179,0
	F	9 381,7	2 094,6	2 119,9	1 986,6	1 064,4	625,4	1 269,0	44,8	140,6	36,2
	M	9 848,1	2 117,1	2 330,8	1 949,5	1 008,3	660,5	1 366,5	36,5	198,4	180,5
	A	9 177,5	2 052,5	1 919,6	2 028,5	1 030,6	571,8	1 129,2	24,2	73,2	347,8
	M	8 965,4	2 145,8	2 150,8	1 366,9	988,7	507,6	1 435,7	25,8	93,8	250,3
	J	10 140,9	2 092,5	2 183,1	2 292,1	1 060,4	608,2	1 514,7	22,8	158,7	208,4
	J	9 366,6	2 172,8	2 018,6	2 146,2	862,3	535,6	1 450,6	25,9	83,0	71,6
	A		2 275,4	2 085,6	1 910,6	1 420,7		1 511,0	31,4	146,3	61,1
	S		2 531,1	2 113,5		1 103,3		1 499,5	70,3	206,5	172,5
	O			1 985,2				1 431,6		154,8	
<b>export</b>											
1981	III		7 319,6	6 039,9	5 552,7	1 905,3	1 540,9	5 399,5	249,1	534,5	353,9
	IV	32 125,8	8 455,2	6 654,9	5 735,1	1 876,4	1 691,3	6 459,1	221,6	635,1	397,1
1982	I	29 088,2	7 700,7	6 234,7	4 842,6	1 786,4	1 495,8	5 927,9	211,0	572,1	317,0
	II	29 661,3	7 447,4	6 581,1	5 122,9	1 873,5	1 559,1	5 951,0	233,9	590,1	302,4
	III	27 438,5	7 375,7	5 860,8	4 295,9	1 819,7	1 427,4	5 693,5	211,1	466,2	288,2
	IV	30 886,3	8 003,4	6 839,3	5 028,2	2 003,9	1 718,6	6 280,0	164,4	530,6	318,0
1983	I	28 090,9	7 421,2	6 184,7	4 431,4	1 989,4	1 666,2	5 291,2	186,1	614,5	306,2
	II	28 455,3	7 321,8	6 226,7	5 002,9	1 913,2	1 513,6	5 382,4	210,3	587,2	297,2
	III		7 180,6	6 135,9		1 712,2		5 636,1	239,4	597,2	293,3
1982	J	10 194,6	2 390,6	2 279,0	1 903,7	667,3	540,9	2 038,2	85,4	194,9	94,6
	J	9 552,9	2 499,8	2 117,3	1 622,0	575,2	536,6	1 891,7	59,8	152,4	98,1
	A	8 812,4	2 370,7	1 923,5	1 438,2	555,2	351,1	1 874,0	77,5	141,5	80,7
	S	9 100,3	2 495,9	1 854,4	1 273,5	689,0	522,1	1 916,9	73,9	163,9	110,6
	O	9 507,2	2 468,5	2 100,5	1 419,6	611,8	584,6	1 954,7	67,7	175,2	124,5
	N	10 475,5	2 668,6	2 239,2	1 778,0	691,1	553,3	2 187,6	74,4	171,6	111,6
	D	10 938,5	2 865,7	2 490,6	1 869,5	712,1	554,6	2 130,3	67,3	166,4	82,0
1983	J	9 431,0	2 416,5	2 003,7	1 654,7	723,8	626,0	1 647,6	57,6	191,8	109,3
	F	8 679,6	2 388,3	1 910,1	1 321,7	528,2	441,0	1 713,4	62,1	211,2	103,7
	M	9 964,1	2 617,0	2 269,6	1 455,5	737,5	596,9	1 926,2	66,4	201,7	93,3
	A	9 309,1	2 350,5	2 024,3	1 810,8	617,3	518,0	1 627,9	72,4	174,2	113,7
	M	9 210,9	2 608,4	1 965,7	1 439,3	628,4	490,6	1 756,3	68,5	173,1	80,6
	J	9 884,9	2 364,5	2 231,6	1 752,4	644,3	491,7	2 003,9	68,8	225,1	102,7
	J	9 646,7	2 416,4	2 222,2	1 711,4	561,2	489,2	1 881,3	86,3	190,6	88,1
	A		2 405,2	1 893,8	1 241,4	560,5		1 861,1	76,3	151,1	97,7
	S		2 359,3	2 029,0		595,6		1 889,9	76,6	253,5	106,8
	O			2 211,6				1 872,4		204,8	

**TRENDS IN EC TRADE**  
**major areas**

Value in Mio ECU

Period Période	EUR 10	Deutsch- land	France	Italia	Nederland	Belg.Lux	United Kingdom	Ireland	Danmark	Ελλάδα	
<b>ACP <sup>1)</sup></b>		<b>ACP <sup>1)</sup></b>									
<b>import</b>											
1981	III	3 624,7	677,0	922,3	503,6	440,2	382,3	553,5	13,4	47,5	85,0
	IV	3 839,6	786,5	961,0	526,5	558,6	343,8	588,2	12,9	22,0	40,2
1982	I	4 821,4	1 034,4	1 341,4	542,7	604,4	457,8	710,9	21,3	70,6	37,9
	II	4 246,5	901,2	1 216,5	659,1	390,9	466,1	507,2	15,2	63,6	26,7
	III	4 030,1	897,2	931,2	655,1	383,9	400,8	703,2	15,1	20,8	22,8
	IV	4 664,9	1 061,7	1 295,0	599,9	352,7	491,9	762,1	15,1	62,8	23,7
1983	I	4 799,3	883,3	1 383,3	795,2	429,1	456,8	752,8	28,0	46,7	24,2
	II	4 576,9	1 043,4	1 252,2	656,2	518,3	419,7	623,2	14,4	23,5	26,0
	III		1 208,5	1 209,0		468,7		780,5	24,3	35,0	26,9
1982	J	1 563,6	316,0	503,2	232,5	158,9	168,4	161,7	3,9	9,9	9,1
	J	1 216,3	267,4	301,7	163,8	125,6	96,6	246,2	3,4	6,4	5,1
	A	1 466,0	313,0	363,7	252,7	166,4	156,8	196,2	4,2	5,6	7,5
	S	1 360,6	315,0	281,6	239,7	88,4	147,2	261,6	7,4	9,3	10,5
	O	1 462,9	316,1	417,6	198,4	162,8	154,6	196,2	4,6	6,1	6,5
	N	1 641,0	367,4	409,1	216,9	79,7	200,6	324,2	5,4	29,1	8,6
	D	1 557,2	380,3	465,9	185,2	109,2	134,8	240,3	5,2	27,7	8,7
1983	J	1 789,0	335,8	467,8	396,0	115,2	151,4	303,3	5,2	4,9	9,3
	F	1 544,5	296,4	478,6	222,4	155,6	159,0	206,4	10,6	8,1	7,4
	M	1 467,4	250,2	437,4	177,9	158,2	146,1	244,0	12,2	33,7	7,6
	A	1 430,2	318,5	363,0	253,7	141,2	165,9	167,8	3,2	7,9	9,1
	M	1 522,1	372,1	458,1	204,6	151,9	93,6	221,7	5,8	7,0	7,3
	J	1 616,8	353,5	432,7	199,4	218,2	157,0	231,7	6,0	8,6	9,7
	J	1 424,8	378,1	315,5	271,9	130,4	90,4	212,7	6,8	9,0	9,9
	A		408,8	427,0	267,6	242,3		285,1	7,5	13,8	7,9
	S		421,6	469,7		114,2		282,6	9,9	11,9	9,1
	O			407,5				324,8		28,5	
<b>export</b>											
1981	III		892,4	1 346,2	449,0	369,7	246,1	1 302,2	26,6	75,0	27,5
	IV	5 394,1	1 094,4	1 568,3	502,0	357,7	312,6	1 395,2	33,6	99,6	30,8
1982	I	4 779,9	852,1	1 449,9	453,7	342,6	225,4	1 289,2	32,6	117,1	17,3
	II	4 653,0	754,7	1 517,8	446,7	358,5	252,2	1 193,3	27,3	84,6	17,8
	III	3 950,7	666,0	1 308,7	333,2	370,0	219,7	957,7	30,7	41,0	23,7
	IV	4 856,9	729,6	1 577,3	551,6	386,4	318,0	1 148,8	51,5	73,6	20,2
1983	I	4 156,3	600,8	1 398,8	384,1	346,0	250,5	1 029,9	32,6	95,8	17,7
	II	3 744,0	552,8	1 335,6	330,9	299,1	227,4	906,9	23,1	52,2	16,0
	III		550,5	1 207,1		299,6		851,5	36,3	73,1	20,1
1982	J	1 554,2	239,3	546,8	182,6	113,2	69,9	369,4	9,4	17,3	6,3
	J	1 277,0	210,1	464,9	124,4	98,1	61,9	284,6	10,0	15,9	7,1
	A	1 268,0	219,4	427,6	104,4	108,3	66,1	317,9	8,0	8,6	7,7
	S	1 399,9	233,9	425,7	106,1	163,9	81,4	349,9	12,9	17,4	8,8
	O	1 576,1	217,5	561,9	166,5	121,9	113,8	340,5	11,5	33,7	8,8
	N	1 549,2	244,1	470,6	174,8	125,1	95,1	398,7	20,3	15,8	4,6
	D	1 710,7	268,0	541,6	210,2	140,0	93,8	407,4	19,6	23,4	6,8
1983	J	1 457,8	214,7	487,4	155,3	139,0	92,8	337,5	10,4	12,8	7,8
	F	1 317,5	187,3	432,0	110,6	86,1	63,0	367,4	9,5	54,9	6,6
	M	1 380,2	198,5	479,4	118,3	120,8	94,3	325,4	12,6	27,4	3,4
	A	1 182,2	184,9	403,5	124,6	88,9	72,1	272,5	9,7	20,7	5,3
	M	1 159,9	170,6	380,6	93,6	105,1	72,6	312,0	7,5	12,9	4,9
	J	1 395,1	197,3	551,2	113,2	106,1	80,1	319,0	6,1	16,3	5,8
	J	1 247,0	189,9	415,3	123,0	99,8	80,0	275,7	12,5	46,0	4,9
	A		180,6	388,8	107,6	92,9		286,7	13,7	11,6	8,7
	S		180,1	407,5		105,0		282,2	10,4	16,0	6,5
	O			453,6				341,8		18,5	

<sup>1)</sup> 1980/81 = 59 countries; 1982 = 60 countries; 1983 = 63 countries.<sup>1)</sup> 1980/81 = 59 pays; 1982 = 60 pays; 1983 = 63 pays.

ÉVOLUTION DU COMMERCE DE LA CE  
avec les principales zones

Valeurs en Mio ECU

Period Période		EUR 10	Deutsch- land	France	Italia	Nederland	Belg.Lux	United Kingdom	Ireland	Danmark	Ελλάδα	
		<b>EASTERN EUROPE <sup>2)</sup></b>					<b>EUROPE ORIENTALE <sup>2)</sup></b>					
		<b>import</b>										
1981	III	5 989,0	1 881,6	1 158,5	1 244,9	469,3	339,9	605,7	24,1	163,5	101,4	
	IV	6 690,9	2 037,1	1 225,5	1 233,7	823,4	448,0	566,7	22,8	148,5	185,3	
1982	I	6 266,2	2 056,0	1 017,5	1 249,9	650,1	427,1	503,9	20,1	188,8	152,9	
	II	6 518,9	1 976,6	992,2	1 312,5	779,7	497,0	642,2	32,8	195,7	90,2	
	III	6 412,9	1 937,3	826,3	1 338,6	846,6	472,9	605,5	30,2	184,2	171,2	
	IV	7 156,0	2 079,1	986,7	1 444,2	1 109,5	538,8	640,9	52,2	165,5	139,1	
1983	I	6 219,5	1 952,0	810,4	1 316,0	803,6	552,9	500,0	39,5	127,4	117,8	
	II	6 888,1	2 052,1	1 138,4	1 392,6	895,6	391,4	569,8	33,0	204,5	210,7	
	III		2 182,9	1 079,2		853,1		593,5	37,1	213,6	89,9	
1982	J	2 300,6	656,9	352,7	506,7	248,6	173,2	241,8	9,2	85,4	26,1	
	J	2 290,2	668,0	291,0	438,5	265,8	183,9	264,8	8,6	59,4	110,3	
	A	2 007,2	644,8	278,6	457,3	304,9	112,8	137,9	8,1	42,9	20,0	
	S	2 120,9	621,5	279,0	444,3	297,0	167,4	179,3	12,9	79,4	39,9	
	O	2 059,2	720,4	276,0	358,3	286,2	116,4	197,9	16,1	51,9	36,0	
	N	2 597,9	634,9	354,3	634,3	394,8	225,6	263,1	19,3	46,2	25,3	
	D	2 491,2	719,3	356,4	449,8	432,6	189,7	182,2	16,1	67,5	77,5	
1983	J	2 217,7	659,5	302,3	585,5	291,5	133,7	156,9	11,6	41,0	35,7	
	F	1 813,6	617,8	221,3	331,9	216,0	193,5	145,3	14,5	33,3	40,1	
	M	2 184,3	674,6	286,7	398,9	296,2	222,4	197,5	13,0	53,1	42,0	
	A	2 133,6	655,2	321,2	508,9	246,2	149,4	137,4	12,7	61,7	40,9	
	M	2 431,7	690,2	432,7	468,4	359,7	130,7	225,9	9,3	68,0	46,8	
	J	2 314,1	707,5	377,0	414,0	289,8	106,7	210,1	9,9	73,7	125,5	
	J	2 218,5	711,0	375,5	471,6	247,8	118,9	198,0	8,8	57,8	29,1	
	A		703,6	321,6	608,0	315,7		165,0	14,8	75,1	33,6	
	S		768,5	381,4		289,8		231,2	13,4	79,2	26,7	
	O			304,3				250,9		61,7		
		<b>export</b>										
1981	III		1 626,7	868,8	591,4	264,5	235,1	406,2	20,0	64,7	99,8	
	IV	4 332,6	1 840,3	788,3	634,6	255,5	239,2	444,4	8,6	61,2	60,5	
1982	I	4 044,9	1 701,7	735,6	536,2	296,1	210,0	356,1	8,4	70,8	130,0	
	II	4 470,2	1 970,8	818,8	628,4	262,5	240,6	369,9	13,3	70,8	95,2	
	III	3 887,5	1 813,3	532,2	628,4	206,5	205,2	382,1	15,5	43,4	61,0	
	IV	4 895,1	2 238,1	793,9	734,3	255,1	273,9	439,0	27,0	68,5	65,3	
1983	I	5 006,3	2 038,2	1 008,2	778,7	339,7	310,7	384,4	17,5	51,8	77,2	
	II	5 144,6	2 176,7	952,5	724,5	337,5	322,3	415,3	48,0	76,9	91,0	
	III		2 090,1	818,4		250,4		398,0	11,5	55,6	81,5	
1982	J	1 467,0	674,1	250,1	226,2	83,1	70,2	110,8	2,7	23,4	26,4	
	J	1 430,3	649,2	263,8	223,1	60,3	73,7	127,6	3,0	13,5	16,1	
	A	1 122,0	547,4	138,7	185,1	66,9	59,0	94,1	2,6	12,9	15,4	
	S	1 349,8	614,8	140,5	226,8	77,9	72,7	160,4	10,0	15,5	31,3	
	O	1 430,1	664,5	191,8	222,0	64,2	87,0	157,7	8,1	16,6	18,0	
	N	1 615,9	706,9	282,1	270,0	92,0	92,1	119,7	12,9	25,0	15,2	
	D	1 856,4	870,0	318,9	250,2	98,9	94,2	160,7	5,9	24,8	32,8	
1983	J	1 624,9	591,1	345,8	320,6	93,0	106,8	118,7	9,6	12,5	26,7	
	F	1 478,8	590,6	302,1	246,7	98,1	86,1	117,6	2,6	14,2	20,8	
	M	1 905,9	858,7	360,1	215,2	148,8	117,7	147,6	5,3	22,8	29,7	
	A	1 712,2	715,3	315,3	268,8	125,0	105,9	112,1	13,4	22,3	34,1	
	M	1 687,3	730,8	318,6	192,6	94,3	115,2	160,8	18,5	25,7	30,8	
	J	1 747,0	731,6	319,2	263,8	118,4	100,5	144,2	15,4	27,9	26,0	
	J	1 520,7	657,4	251,8	263,5	78,4	88,8	135,3	2,8	17,3	25,2	
	A		721,5	261,0	174,1	71,3		142,6	2,8	15,9	20,4	
	S		711,2	309,5		100,9		119,2	6,0	21,6	35,4	
	O			234,0				131,6		15,0		

<sup>2)</sup> Refer to note 1 of Table 1.<sup>2)</sup> Voir note 1 du tableau 1.

TRENDS IN EC TRADE  
major areas

Value in Mio ECU

Period Période	EUR 10	Deutsch- land	France	Italia	Nederland	Belg.Lux	United Kingdom	Ireland	Danmark	Ελλάδα		
<b>MEDITERRANEAN BASIN</b>						<b>BASSIN MÉDITERRANÉEN</b>						
<b>import</b>												
1981	III	9 659,5	2 813,2	2 166,4	2 564,9	414,1	317,8	1 076,7	38,5	63,9	204,0	
	IV	10 370,7	2 727,3	2 390,5	2 244,1	563,4	393,9	1 295,5	40,9	97,9	617,2	
1982	I	10 837,4	2 708,2	2 655,1	2 413,0	669,5	526,2	1 255,7	41,2	117,5	451,0	
	II	10 872,6	2 806,4	2 702,5	2 288,4	890,8	536,4	1 260,7	38,5	81,2	267,6	
	III	11 585,8	3 016,4	2 761,9	2 547,2	735,5	652,2	1 446,7	39,1	84,8	301,9	
	IV	13 511,1	3 427,3	3 643,5	2 791,9	1 022,0	688,9	1 399,5	45,0	101,1	392,0	
1983	I	11 879,7	2 777,5	3 346,9	2 465,7	1 187,4	690,3	1 113,3	47,3	102,3	149,0	
	II	11 459,0	2 761,4	3 016,7	2 469,8	1 013,4	506,2	1 282,7	48,7	86,9	273,3	
	III		2 565,8	2 642,7		840,0		1 331,0	69,5	75,5	101,0	
1982	J	3 898,5	1 057,4	964,8	823,3	303,5	201,2	475,4	12,3	29,3	31,3	
	J	3 840,4	1 008,3	1 014,2	689,1	206,2	218,3	565,6	13,3	29,6	95,7	
	A	3 622,6	921,2	818,9	908,0	245,4	204,2	465,7	14,8	30,0	14,2	
	S	4 178,7	1 088,2	978,0	953,5	292,9	218,6	416,2	10,9	26,1	194,3	
	O	4 295,2	1 142,2	1 164,1	834,2	302,6	193,5	519,8	18,5	35,8	84,6	
	N	4 635,8	1 156,8	1 219,1	1 006,6	383,2	215,4	435,4	13,5	34,5	171,3	
	D	4 568,3	1 136,4	1 238,5	949,1	354,8	251,9	456,9	12,9	32,6	135,1	
	1983	J	4 314,6	952,3	1 140,6	1 208,8	370,0	203,5	359,7	16,3	22,8	40,6
		F	3 521,4	847,3	1 019,6	591,4	446,7	196,2	348,4	14,8	29,0	27,9
		M	4 045,0	978,0	1 186,3	667,2	370,5	281,1	415,2	16,1	50,1	80,5
A		3 837,7	821,9	915,5	957,2	369,0	181,4	390,3	15,8	26,7	160,0	
M		3 763,1	1 000,8	1 063,7	630,1	384,0	135,0	451,1	14,4	29,3	54,6	
J		3 906,3	939,0	1 042,1	883,8	260,0	218,6	454,8	18,2	31,2	58,7	
J		3 718,0	907,4	921,2	882,2	266,0	194,3	486,1	10,5	22,6	27,6	
A		777,0	813,8	800,5	362,7		471,0	11,2	28,4	22,1		
S		881,7	920,9		214,8		374,8	49,1	27,8	49,5		
O			925,0				430,0		29,6			
<b>export</b>												
1981	III		3 495,3	2 947,3	3 386,3	782,7	661,5	1 582,3	136,2	207,8	225,8	
	IV	15 240,4	4 085,3	3 255,0	3 560,7	989,9	710,8	2 048,2	149,6	191,4	249,7	
1982	I	13 563,2	3 745,3	3 037,4	2 862,8	839,0	711,8	1 848,6	131,0	174,1	213,2	
	II	13 903,1	4 080,5	3 280,7	2 804,8	836,8	665,5	1 737,9	138,0	185,0	173,9	
	III	12 794,6	3 823,9	2 733,1	2 489,3	985,2	634,3	1 653,3	110,5	148,2	216,8	
	IV	14 583,9	4 235,8	3 313,4	2 958,0	993,2	787,1	1 835,7	70,8	177,3	212,7	
1983	I	12 649,8	3 524,6	2 923,9	2 370,4	803,7	764,2	1 785,6	109,0	169,6	199,0	
	II	13 123,0	3 580,1	3 124,2	2 627,6	829,2	703,5	1 790,3	127,7	176,7	163,7	
	III		3 249,7	2 732,7		703,8		1 593,5	124,5	166,0	174,9	
1982	J	4 744,7	1 364,6	1 088,8	967,3	299,9	230,2	618,5	49,0	67,5	58,8	
	J	4 471,0	1 348,8	1 017,7	871,1	238,0	219,7	586,9	42,4	49,1	97,4	
	A	3 798,3	1 134,4	834,1	780,9	265,9	175,0	484,2	33,1	39,7	51,1	
	S	4 536,6	1 336,2	903,4	845,0	484,8	230,7	578,0	35,0	55,4	68,1	
	O	4 421,4	1 280,6	1 039,2	792,7	309,6	251,7	564,4	45,2	49,9	88,0	
	N	4 882,4	1 321,9	1 048,6	1 115,3	341,5	264,9	614,6	38,6	63,1	74,0	
	D	5 330,9	1 637,7	1 221,4	1 062,8	347,9	265,4	653,2	31,9	59,8	50,7	
	1983	J	4 042,1	1 060,5	901,3	898,0	287,6	271,0	486,0	32,6	40,9	64,3
F		3 883,0	1 091,4	944,3	686,1	219,9	218,3	554,7	34,0	55,8	78,5	
M		4 719,1	1 375,0	1 077,7	786,3	296,2	273,8	740,9	42,4	70,7	56,2	
A		4 396,6	1 181,7	1 051,8	957,1	252,7	233,0	553,5	42,3	55,8	68,7	
M		4 234,7	1 228,3	1 008,4	741,6	293,6	233,5	579,1	45,7	62,4	42,1	
J		4 473,7	1 171,3	1 058,5	929,8	278,8	228,7	658,6	39,3	56,3	52,3	
J		4 240,5	1 112,7	1 020,5	949,3	231,8	207,8	570,1	45,3	53,8	49,1	
A			1 013,6	780,3	688,8	221,9		515,0	40,0	43,6	57,7	
S			1 123,7	940,9		251,2		496,8	39,1	67,7	67,4	
O				1 126,5				538,6		59,9		

ÉVOLUTION DU COMMERCE DE LA CE  
avec les principales zones

Valeurs en Mio ECU

Period Période	EUR 10	Deutsch- land	France	Italia	Nederland	Belg.Lux	United Kingdom	Ireland	Danmark	Ελλάδα	
<b>OPEC</b>		<b>OPEP</b>									
<b>import</b>											
1981	III	20 168,0	3 881,0	5 055,0	5 073,3	2 110,3	1 780,7	1 872,1	5,7	94,2	295,8
	IV	18 489,2	3 305,2	4 993,4	4 397,4	2 003,1	1 395,8	2 014,6	4,7	106,8	268,2
1982	I	19 106,4	3 182,5	4 893,1	4 937,8	1 897,2	1 321,9	1 908,9	6,7	153,0	805,3
	II	16 457,2	3 228,9	4 313,9	3 929,8	1 549,6	1 332,6	1 481,2	21,5	142,2	457,3
	III	17 854,7	3 350,0	4 777,1	4 414,0	1 432,1	1 326,7	1 977,6	6,3	110,6	460,3
	IV	18 477,5	3 997,4	4 784,1	4 370,7	1 942,8	1 041,3	1 509,5	64,1	184,3	583,4
1983	I	16 321,3	2 955,8	4 146,7	4 781,5	1 759,1	952,3	1 274,0	16,5	157,7	277,8
	II	13 599,5	2 602,3	3 465,7	3 436,6	1 549,4	574,4	1 220,7	8,4	58,2	683,8
	III		3 157,7	3 595,0		1 646,8		1 474,9	40,5	133,6	198,2
1982	J	6 070,7	1 284,9	1 730,6	1 180,5	661,1	474,3	644,8	1,6	70,5	22,4
	J	5 336,9	924,0	1 649,6	1 184,6	439,0	396,0	651,1	2,7	16,8	73,2
	A	6 087,9	1 163,3	1 526,4	1 662,0	490,8	449,9	678,9	1,6	53,2	61,9
	S	6 382,3	1 262,4	1 605,6	1 573,3	532,2	481,0	553,7	2,0	41,0	331,1
	O	5 840,3	1 341,9	1 420,5	1 308,0	699,5	358,1	557,1	17,4	72,1	65,7
	N	6 820,2	1 405,3	1 738,8	1 471,1	797,7	377,5	583,9	31,9	58,4	355,7
	D	5 918,5	1 260,7	1 625,5	1 595,6	528,6	295,0	381,7	15,4	53,2	162,9
1983	J	6 839,7	1 186,8	1 705,0	2 166,9	748,4	339,4	507,0	2,0	30,2	154,0
	F	4 553,4	861,8	1 209,0	1 294,7	536,3	293,5	312,6	11,6	31,1	2,8
	M	4 918,6	905,0	1 234,7	1 322,9	461,5	319,1	455,0	2,9	95,3	122,2
	A	4 363,6	753,8	1 058,6	1 108,7	616,2	234,6	288,9	1,5	5,2	296,1
	M	4 291,8	979,4	1 247,3	827,0	440,4	144,5	407,7	4,1	18,2	223,2
	J	5 087,4	868,2	1 171,4	1 513,0	543,6	233,0	529,6	2,9	59,1	166,7
	J	4 571,3	959,5	1 186,5	1 309,5	371,6	210,1	477,9	1,6	10,7	43,9
	A		1 062,0	1 253,3	1 282,1	821,7		483,2	1,6	28,4	22,0
	S		1 136,3	1 163,4		512,3		519,1	37,0	94,6	126,9
	O			1 109,1				400,7		59,6	
<b>export</b>											
1981	III		3 753,2	2 402,5	3 262,1	867,4	692,6	2 481,4	96,0	219,0	190,4
	IV	15 690,7	4 372,8	2 879,1	3 384,1	883,3	719,1	2 937,4	100,2	186,0	228,8
1982	I	14 034,6	4 033,0	2 716,3	2 775,5	792,2	583,5	2 625,6	118,3	207,2	182,9
	II	14 326,4	3 929,6	2 692,3	2 907,4	878,0	663,1	2 730,4	112,5	232,6	180,6
	III	12 655,4	3 875,7	2 127,6	2 360,8	799,7	517,2	2 529,9	114,1	181,9	148,4
	IV	14 624,5	4 173,0	2 855,6	2 824,2	890,1	609,8	2 795,9	85,5	217,5	172,9
1983	I	12 873,1	3 607,6	2 452,8	2 465,4	908,7	634,7	2 281,6	78,9	279,6	163,8
	II	12 808,7	3 426,2	2 230,6	2 912,6	842,1	542,9	2 345,8	103,7	216,7	188,1
	III		3 447,9	2 257,1		697,7		2 315,5	121,1	207,9	163,1
1982	J	4 844,2	1 262,1	864,4	1 107,6	303,9	228,1	904,6	37,2	81,3	55,1
	J	4 461,0	1 315,5	794,1	911,4	296,3	189,8	804,2	27,6	68,7	53,5
	A	4 044,6	1 220,9	670,3	791,1	239,6	142,1	836,0	47,8	54,5	42,3
	S	4 194,8	1 334,5	689,5	687,7	262,7	180,9	885,4	38,7	61,3	54,0
	O	4 526,7	1 341,8	837,6	805,7	285,0	205,2	894,6	34,9	61,6	60,3
	N	5 014,2	1 347,9	995,6	977,2	331,7	200,8	991,2	34,4	71,7	63,8
	D	5 101,7	1 481,6	1 016,4	1 049,1	281,6	201,4	910,4	36,6	75,6	49,0
1983	J	4 550,3	1 292,5	816,4	894,0	325,0	257,4	764,1	23,6	116,7	60,7
	F	3 817,4	1 062,6	765,7	753,6	247,2	150,2	687,2	27,0	73,2	50,6
	M	4 499,4	1 252,1	870,6	818,1	336,6	226,4	829,4	28,3	85,3	52,6
	A	4 238,5	1 153,5	686,0	1 052,4	276,2	184,5	697,5	36,2	75,2	77,2
	M	4 161,3	1 182,8	715,9	862,4	259,7	175,5	808,6	33,1	70,7	52,7
	J	4 385,3	1 090,6	831,4	995,5	288,3	176,2	843,1	33,9	68,0	58,2
	J	4 165,3	1 202,1	717,1	951,3	230,6	162,4	756,9	42,6	53,1	49,3
	A		1 079,4	763,6	678,8	223,7		760,2	43,2	50,3	51,3
	S		1 166,7	780,4		246,1		794,5	34,9	96,4	61,9
	O			937,1				693,0		90,7	

**TRENDS IN EC TRADE**  
 major areas

Value in Mio ECU

Period Période	EUR 10	Deutsch- land	France	Italia	Nederland	Belg.Lux	United Kingdom	Ireland	Danmark	Ελλάδα	
<b>LATIN AMERICA</b>						<b>AMÉRIQUE LATINE</b>					
<b>import</b>											
1981	III	4 378,2	1 086,9	661,7	1 000,6	517,2	393,3	583,3	15,5	87,1	32,6
	IV	4 418,4	1 093,6	845,0	1 053,2	509,5	261,8	508,9	15,9	100,5	30,0
1982	I	4 357,3	1 206,9	743,9	1 048,6	395,2	288,8	545,9	22,1	83,4	22,5
	II	4 638,8	1 252,8	743,4	1 107,1	486,0	350,6	559,4	16,0	101,8	21,5
	III	4 587,7	1 220,7	815,6	1 045,6	508,9	311,1	535,9	14,2	108,1	27,5
	IV	4 543,2	1 348,4	766,1	916,0	555,3	302,9	505,4	12,3	104,1	32,6
1983	I	4 817,3	1 377,5	887,7	1 028,0	480,7	331,2	548,2	14,4	124,6	25,0
	II	5 026,9	1 620,0	877,0	834,0	529,7	372,1	660,5	9,2	90,0	34,3
	III		1 592,4	766,6		650,3		629,9	16,7	103,6	44,4
1982	J	1 638,4	457,4	277,6	303,9	229,6	121,2	199,2	5,0	38,0	6,5
	J	1 427,9	424,2	223,7	341,6	155,5	83,9	159,1	4,5	28,2	7,3
	A	1 515,4	402,7	275,5	348,1	164,7	94,2	172,0	3,8	46,1	8,2
	S	1 623,9	392,6	317,7	356,8	190,0	131,8	183,6	6,1	33,4	11,9
	O	1 522,6	499,8	249,1	308,0	141,8	101,2	183,6	4,1	24,7	10,3
	N	1 446,4	409,6	227,4	297,1	217,0	104,0	145,5	3,4	33,4	9,0
	D	1 545,7	441,1	290,5	313,4	162,4	97,5	177,0	4,7	46,0	13,1
	J	1 627,7	421,9	275,8	454,7	154,8	121,0	158,9	5,7	30,7	4,3
1983	F	1 465,6	446,9	272,2	275,2	145,1	93,9	167,4	4,3	53,3	7,3
	M	1 721,6	509,1	339,4	298,5	181,0	115,8	221,1	4,4	38,8	13,5
	A	1 579,1	535,8	295,4	295,6	111,7	104,4	197,8	4,2	22,4	11,9
	M	1 668,6	536,9	261,1	227,0	240,2	135,6	231,8	3,5	25,9	6,4
	J	1 783,0	548,6	320,2	313,4	176,2	128,2	235,8	2,7	41,6	16,2
	J	1 726,6	518,7	277,8	325,3	198,5	124,6	247,5	6,7	19,7	7,8
	A		487,8	238,5	302,1	211,8		195,0	6,5	41,0	19,1
	S O		586,1	253,4		236,5		186,3	4,3	42,7	17,3
			306,1				211,6		33,9		
<b>export</b>											
1981	III		1 310,0	714,9	868,5	258,8	185,7	454,2	79,6	54,7	6,4
	IV	3 890,6	1 391,2	664,0	787,4	212,9	173,2	462,1	30,5	161,1	8,1
1982	I	3 403,1	1 173,3	564,9	760,0	225,5	132,9	439,8	14,9	89,3	2,4
	II	3 287,3	1 051,9	561,7	784,3	181,7	159,7	440,5	33,2	73,8	0,7
	III	3 055,5	1 092,1	597,1	639,8	161,5	134,8	356,6	31,8	37,5	4,1
	IV	3 063,9	1 099,9	582,4	652,1	206,3	116,8	341,3	17,1	47,3	0,7
1983	I	2 639,6	1 070,4	589,5	380,6	191,8	100,8	249,5	15,9	40,8	0,3
	II	2 640,0	1 026,7	671,1	388,3	141,4	106,1	237,0	22,5	44,0	2,9
	III		950,3	598,2		128,2		269,5	19,0	54,6	3,2
1982	J	1 188,6	343,9	216,9	315,1	58,6	53,9	161,8	16,8	21,5	0,1
	J	1 052,5	349,7	199,5	249,3	50,8	58,0	125,2	7,0	12,2	0,8
	A	1 020,3	384,0	212,3	214,1	46,9	32,8	105,4	13,8	10,3	0,8
	S	979,3	357,1	185,6	178,0	63,1	43,6	124,4	11,1	13,9	2,5
	O	1 029,2	317,2	207,8	256,7	61,9	42,9	120,2	5,6	16,3	0,5
	N	1 058,6	398,5	174,9	222,7	96,0	37,2	108,5	5,3	15,3	0,1
	D	1 003,2	381,6	199,8	202,9	48,0	38,7	113,5	6,1	12,5	0,1
	J	858,1	292,0	209,0	158,2	60,8	43,7	79,3	4,3	10,9	0,1
1983	F	923,8	475,1	181,6	105,3	39,0	21,9	79,6	6,5	14,7	0,0
	M	855,8	302,5	199,0	117,1	92,2	34,7	90,5	5,1	14,5	0,2
	A	764,2	254,0	215,9	128,9	40,1	42,7	63,3	7,3	9,2	2,8
	M	988,4	467,0	210,8	107,6	54,1	35,5	93,5	7,9	12,0	0,1
	J	881,6	305,5	242,3	151,8	47,0	27,7	80,2	7,0	19,9	0,1
	J	855,1	276,3	208,2	163,8	50,6	27,5	104,5	7,1	17,1	0,1
	A		390,1	185,6	87,3	43,4		83,7	4,7	12,1	2,8
	S O		283,9	205,7		36,6		80,8	7,3	25,2	0,4
			200,0				77,9		12,2		



ÉVOLUTION DU COMMERCE DE LA CE  
avec les principales zones

Valeurs en Mio ECU

Period Période		EUR 10	Deutsch- land	France	Italia	Nederland	Belg.Lux	United Kingdom	Ireland	Danmark	Ελλάδα	
		<b>ASEAN</b>					<b>ANASE</b>					
		<b>import</b>										
1981	III	1 660,6	482,3	266,1	161,7	275,6	93,3	323,6	12,0	36,3	9,8	
	IV	1 657,2	480,8	271,1	185,9	296,0	72,8	304,1	9,1	30,9	6,6	
1982	I	1 886,9	522,3	259,9	180,9	364,6	103,6	366,3	12,7	36,9	39,8	
	II	1 782,5	507,6	291,3	197,0	262,2	100,0	327,4	11,3	35,6	50,2	
	III	1 752,4	485,0	242,9	162,7	391,1	88,7	326,8	14,7	36,3	4,3	
	IV	1 654,1	464,1	257,4	176,3	306,0	72,4	328,6	11,7	30,6	7,1	
1983	I	1 899,8	535,2	274,4	150,6	342,1	83,3	448,8	19,0	39,6	6,9	
	II	1 992,3	533,3	258,0	190,9	375,2	89,7	486,7	16,0	35,6	7,0	
	III		558,0	233,6		351,4		476,7	13,7	38,4	7,5	
1982	J	613,3	160,1	108,2	71,5	83,5	47,9	123,6	4,5	12,5	1,6	
	J	594,7	159,2	89,9	63,6	129,1	23,5	114,4	4,3	9,8	0,9	
	A	512,2	147,9	63,0	47,2	109,6	32,6	96,4	3,7	9,6	2,2	
	S	650,1	177,2	95,4	52,1	153,9	30,8	115,3	6,6	16,5	2,4	
	O	576,6	155,9	80,4	58,2	115,3	25,8	124,4	4,1	9,2	3,4	
	N	570,8	160,3	87,0	67,2	105,9	24,4	111,4	4,5	7,9	2,2	
	D	504,0	146,8	90,4	50,9	83,4	19,4	94,7	3,0	13,4	2,1	
1983	J	640,3	174,5	92,9	53,5	106,7	33,0	160,6	5,4	11,6	1,9	
	F	645,9	183,1	87,5	54,2	139,9	17,5	140,4	6,5	14,5	2,2	
	M	613,6	177,5	93,9	42,9	95,7	32,4	148,1	7,1	13,3	2,7	
	A	642,3	190,2	83,2	78,7	118,5	23,4	127,2	5,7	12,9	2,5	
	M	693,4	172,7	85,9	54,1	110,7	41,2	210,9	5,9	9,8	2,1	
	J	653,4	170,5	89,1	57,9	141,1	24,1	150,9	4,5	12,9	2,4	
	J	624,1	170,9	81,0	62,1	105,8	25,7	160,6	3,9	13,1	1,1	
	A		182,5	67,7	56,6	126,8		170,5	4,9	13,0	1,6	
	S		204,7	85,8		118,9		144,6	5,1	12,1	4,7	
	O			83,2				136,7		12,0		
		<b>export</b>										
1981	III		631,7	314,9	178,0	164,6	82,4	376,4	10,2	40,2	0,4	
	IV	2 042,9	751,9	398,7	140,8	164,6	83,7	457,2	7,2	37,1	1,6	
1982	I	2 125,6	755,4	530,8	126,2	169,5	87,4	399,4	10,3	45,0	1,5	
	II	1 940,2	765,7	237,0	161,6	152,7	101,1	458,2	12,1	51,2	0,4	
	III	2 014,1	703,4	340,8	150,2	153,6	91,6	518,4	13,3	42,0	0,8	
	IV	2 278,0	709,4	529,5	219,9	168,0	120,6	465,5	13,2	51,2	0,7	
1983	I	2 047,1	654,2	402,2	224,0	178,6	126,6	405,4	14,6	40,8	0,6	
	II	2 103,7	704,5	328,5	213,1	173,5	132,2	495,5	13,7	42,2	0,6	
	III		759,4	478,7		208,0		498,5	16,8	68,0	1,0	
1982	J	635,6	215,2	83,6	53,4	55,1	44,3	161,9	2,8	19,2	0,1	
	J	681,7	251,3	88,7	58,2	49,2	33,7	182,7	4,5	13,3	0,1	
	A	648,4	227,5	84,8	51,7	50,5	23,7	183,4	2,6	23,8	0,4	
	S	693,7	223,0	169,1	40,5	53,7	34,1	152,9	6,3	13,7	0,3	
	O	611,0	211,7	78,6	50,0	42,2	42,1	168,4	4,9	12,7	0,4	
	N	867,1	244,4	271,1	62,2	60,6	35,4	167,1	3,7	22,2	0,3	
	D	792,8	253,7	176,4	107,7	65,3	40,6	131,7	4,6	12,8	0,0	
1983	J	623,0	228,2	89,9	67,0	58,6	55,7	109,6	3,2	10,5	0,3	
	F	583,0	173,8	99,4	67,8	46,3	30,8	146,3	5,6	12,9	0,2	
	M	839,0	252,5	212,0	89,1	73,7	39,9	148,9	5,8	17,1	0,1	
	A	694,1	223,0	96,6	89,0	78,0	44,5	144,1	4,8	13,8	0,3	
	M	688,3	243,8	107,1	56,1	42,3	42,5	177,7	4,0	14,5	0,3	
	J	724,7	238,0	125,9	68,1	53,8	44,1	176,6	4,9	13,2	0,0	
	J	768,4	301,8	105,4	69,9	59,5	45,7	167,5	6,4	11,9	0,4	
	A		234,6	131,7	107,4	81,5		163,5	4,4	10,6	0,3	
	S		223,0	239,8		67,0		167,2	6,0	46,0	0,3	
	O			97,1				177,8		12,9		

TRENDS IN EC TRADE  
by SITC sections

import

Value in Mio ECU

Period Période		EUR 10	Deutsch- land	France	Italia	Nederland	Belg.Lux	United Kingdom	Ireland	Danmerk	Ελλάδα
<b>0 : FOOD</b>											
<b>intra-EC (EUR 10)</b>											
1981	III	8 009,5	2 088,7	1 143,1	1 133,8	842,6	929,3	1 299,8	229,0	174,5	168,7
	IV	8 758,4	2 145,5	1 303,6	1 592,5	842,7	963,9	1 320,3	228,0	172,5	189,5
1982	I	8 586,3	2 066,0	1 249,1	1 577,2	763,7	1 037,0	1 247,2	238,5	183,7	223,8
	II	9 538,5	2 484,0	1 301,5	1 693,3	1 081,9	923,4	1 460,0	237,6	191,3	165,4
	III	9 054,4	2 364,2	1 285,5	1 463,4	1 000,7	999,0	1 339,2	214,7	160,6	227,2
	IV	9 553,6	2 168,9	1 520,4	1 757,8	1 062,0	1 115,6	1 298,1	215,4	180,0	235,3
1983	I	8 789,1	2 228,3	1 376,4	1 639,8	846,3	852,4	1 215,7	202,1	159,6	268,4
	II	9 775,9	2 587,9	1 348,9	1 598,9	1 010,6	1 121,2	1 487,4	233,5	178,7	208,6
	III		2 431,1	1 370,0		1 078,1		1 502,3	257,4	200,3	246,3
1982	J	3 295,1	933,5	433,0	425,9	445,2	291,0	571,1	79,5	71,0	45,0
	J	2 851,5	784,2	396,8	439,5	340,6	263,8	441,0	77,7	50,7	57,3
	A	2 823,1	784,8	387,9	440,4	299,9	289,5	415,2	67,2	53,3	84,8
	S	3 244,3	794,4	502,5	586,1	360,3	308,8	481,8	69,5	56,3	84,5
	O	3 156,4	699,3	506,0	637,5	333,9	301,5	465,5	68,4	58,3	86,1
	N	3 057,7	719,5	518,9	523,1	335,9	314,6	439,9	76,3	63,0	66,4
	D	3 176,9	746,9	489,9	596,7	395,0	340,5	396,8	70,4	58,3	82,3
1983	J	2 735,5	647,3	435,8	560,1	253,7	231,8	402,0	65,8	45,8	93,1
	F	2 736,4	679,4	413,8	517,0	270,5	259,8	390,8	67,8	50,6	86,6
	M	3 315,9	904,0	526,2	562,4	322,3	358,4	422,9	68,2	62,8	88,8
	A	3 044,0	806,1	416,8	621,9	281,9	280,6	450,8	62,0	49,9	74,1
	M	3 152,8	859,7	439,2	547,7	323,6	304,5	462,7	87,9	62,3	65,2
	J	3 363,3	923,7	492,2	430,4	404,4	316,0	583,8	77,9	66,4	68,5
	J	2 974,9	781,6	397,4	484,2	355,4	273,4	491,1	85,9	58,1	47,9
	A		853,2	437,0	670,4	347,1		496,7	86,3	67,4	60,6
	S		796,2	536,9		371,9		517,0	82,9	72,8	135,1
	O			555,7				516,2		76,3	
<b>extra-EC (EUR 10)</b>											
1981	III	6 091,8	1 344,2	967,2	835,9	813,8	409,4	1 367,6	51,0	222,1	80,4
	IV	7 395,3	1 843,6	1 365,3	1 069,0	894,2	423,0	1 436,7	48,1	242,0	73,5
1982	I	7 091,8	1 657,2	1 272,5	1 008,4	915,1	404,7	1 500,8	61,0	203,9	68,1
	II	7 380,8	1 720,1	1 303,3	990,3	919,9	519,5	1 583,5	39,0	236,5	68,8
	III	6 538,7	1 511,8	1 029,2	881,5	880,2	406,6	1 462,9	50,2	224,6	91,6
	IV	7 370,7	1 880,1	1 371,1	957,1	927,4	430,4	1 434,8	35,9	250,0	83,9
1983	I	7 130,9	1 710,3	1 356,4	867,1	999,5	439,6	1 404,4	56,9	228,9	67,8
	II	7 196,6	1 668,5	1 351,7	816,6	1 019,8	494,4	1 500,2	38,1	235,9	71,3
	III		1 638,4	1 136,9		965,2		1 430,5	57,9	262,2	72,1
1982	J	2 462,8	593,0	449,7	238,2	313,2	210,7	533,4	9,5	95,3	19,7
	J	2 202,4	540,0	351,5	291,5	297,2	126,3	487,9	25,3	62,0	20,8
	A	2 075,3	473,4	312,2	269,1	275,9	133,9	483,8	11,3	81,9	33,8
	S	2 264,1	494,5	377,0	322,7	306,9	143,7	488,7	13,6	80,5	36,4
	O	2 281,4	552,2	402,6	341,9	279,6	115,8	485,6	9,5	64,5	29,5
	N	2 456,6	634,4	449,3	340,8	313,7	135,1	454,5	11,9	90,2	26,6
	D	2 582,2	698,4	516,4	274,8	295,8	165,7	493,5	14,4	95,6	27,7
1983	J	2 225,7	540,2	438,8	295,8	280,5	146,6	443,4	16,8	45,9	17,8
	F	2 491,0	609,2	434,4	347,5	386,8	139,6	449,0	17,2	84,9	22,4
	M	2 412,8	560,5	483,1	224,7	332,9	152,2	511,3	23,0	97,5	27,5
	A	2 424,2	619,9	431,9	303,4	343,0	152,5	469,2	12,1	65,9	26,3
	M	2 398,3	548,2	442,8	269,8	339,3	167,0	523,4	16,6	72,0	19,2
	J	2 378,5	501,1	475,3	244,1	336,8	172,1	510,3	14,4	98,6	25,8
	J	2 015,1	520,1	376,0	208,3	283,9	109,7	423,1	11,4	65,1	17,6
	A		511,9	371,0	339,8	362,3		521,5	33,0	96,1	24,9
	S		606,5	395,3		321,3		480,7	15,2	100,8	29,3
	O			482,8				502,1		90,2	

ÉVOLUTION DU COMMERCE DE LA CE  
par sections de la CTCl

export

Valeurs en Mio ECU

Period Période	EUR 10	Deutsch- land	France	Italia	Nederland	Belg.Lux	United Kingdom	Ireland	Danmark	Ελλάδα
<b>0 : PRODUITS ALIMENTAIRES</b>										
<b>intra-CE (EUR 10)</b>										
1981	III	1 125,5	1 519,3	618,0	2 042,6	869,8	561,5	382,3	697,6	137,8
	IV	8 889,1	1 217,9	1 738,2	700,6	2 273,8	970,2	737,8	424,8	108,4
1982	I	8 651,4	1 331,2	1 891,9	541,6	2 265,7	859,4	607,4	310,2	737,8
	II	9 342,5	1 265,9	1 890,9	654,5	2 450,3	1 138,8	599,0	432,9	816,7
	III	8 913,1	1 306,5	1 680,0	675,1	2 240,5	991,4	640,1	418,2	787,0
	IV	9 569,1	1 489,2	1 932,3	651,0	2 236,2	1 104,7	775,6	385,9	846,8
1983	I	9 090,8	1 356,7	1 998,9	439,6	2 420,1	990,4	648,7	310,5	820,1
	II	9 364,7	1 360,8	2 049,6	570,2	2 434,0	1 059,2	553,1	419,6	776,2
	III		1 429,9	1 924,2		2 432,8		618,6	465,9	789,1
1982	J	3 378,1	405,7	672,6	241,1	847,6	496,1	202,8	188,2	290,6
	J	2 894,9	414,4	584,5	198,4	731,5	316,2	203,0	149,1	244,9
	A	2 747,4	419,6	508,1	208,5	703,4	272,1	192,9	122,9	242,5
	S	3 257,0	471,6	598,6	268,6	801,7	401,0	244,3	146,6	282,7
	O	3 293,9	495,6	665,1	262,3	756,1	390,4	242,2	142,6	281,5
	N	3 153,4	502,3	647,6	217,8	759,1	306,8	255,3	129,9	280,7
	D	3 092,4	494,2	617,4	170,8	728,3	399,3	275,5	113,3	258,3
1983	J	2 826,4	443,1	578,7	134,3	734,7	354,1	200,4	102,3	242,6
	F	2 847,6	407,3	643,2	152,4	739,5	285,3	222,8	107,5	252,3
	M	3 407,0	506,7	776,2	152,8	946,5	350,3	225,3	100,7	316,1
	A	2 999,2	449,9	643,1	184,8	810,4	326,1	170,2	134,9	237,5
	M	2 987,0	467,7	675,3	184,4	758,6	313,6	177,8	101,9	255,4
	J	3 363,0	443,6	727,0	200,2	875,1	413,1	202,9	180,8	272,5
	J	2 929,8	444,3	573,7	246,7	719,3	323,1	178,9	153,9	242,9
	A		455,7	669,3	250,9	809,1		203,0	160,0	259,7
	S		529,9	685,0		848,6		234,6	150,4	274,4
	O			698,2				274,8		262,3
<b>extra-CE (EUR 10)</b>										
1981	III	640,9	1 394,7	420,0	739,6	335,3	359,2	225,8	431,3	116,8
	IV	4 851,0	684,8	1 311,4	589,9	706,8	308,0	568,5	182,2	397,5
1982	I	4 788,2	799,2	1 336,7	470,4	775,8	256,9	437,8	151,9	420,7
	II	4 342,6	761,5	1 191,6	381,2	722,3	231,2	381,1	194,0	373,9
	III	3 819,9	557,3	889,4	363,9	733,7	244,5	359,9	198,5	370,8
	IV	4 721,7	635,0	1 310,2	435,6	798,1	301,3	590,2	134,4	416,8
1983	I	4 615,5	653,7	1 248,4	348,4	844,9	277,3	578,2	148,9	409,6
	II	4 356,2	655,0	1 124,8	318,2	801,1	264,7	439,0	232,0	426,6
	III		606,6	1 278,8		647,3		371,9	205,3	439,7
1982	J	1 404,2	232,9	375,8	126,0	266,8	58,3	111,7	70,6	129,9
	J	1 205,1	180,7	333,5	93,8	224,9	69,4	104,7	61,9	101,2
	A	1 187,8	185,7	259,9	123,2	230,5	66,4	110,9	66,3	113,2
	S	1 424,2	187,1	311,7	147,6	277,7	108,0	143,0	70,3	142,8
	O	1 490,3	174,3	352,8	179,4	265,3	107,7	158,8	68,3	142,9
	N	1 633,2	215,0	476,4	130,2	267,3	104,5	211,0	61,8	135,1
	D	1 626,3	244,7	478,2	125,9	271,5	87,9	216,4	49,5	124,0
1983	J	1 504,5	215,1	447,2	85,4	272,2	106,2	175,1	46,8	113,8
	F	1 449,0	204,6	370,0	127,5	253,4	71,3	201,3	46,4	142,9
	M	1 656,2	234,1	431,2	135,2	319,5	99,7	201,5	55,8	147,4
	A	1 482,4	227,9	377,3	125,2	253,1	91,7	145,6	81,1	128,4
	M	1 429,5	218,3	369,6	109,1	269,5	91,7	139,4	73,7	141,4
	J	1 428,7	209,2	379,5	84,3	279,0	75,9	149,8	75,6	149,9
	J	1 260,1	214,1	321,1	112,0	223,5	72,9	106,4	69,9	114,6
	A		202,2	400,7	110,3	200,8		135,5	72,7	141,3
	S		190,3	556,4		224,1		135,6	62,9	175,7
	O			388,9				129,9		177,8

TRENDS IN EC TRADE  
by SITC sections

import

Value in Mio ECU

Period Période		EUR 10	Deutsch- land	France	Italia	Nederland	Belg.Lux	United Kingdom	Ireland	Danmark	Ελλάδα
<b>1 : BEVERAGES AND TOBACCO</b>											
<b>intra-EC (EUR 10)</b>											
1981	III	979,2	206,4	200,1	95,0	109,3	106,8	207,0	17,2	21,2	16,2
	IV	1 253,1	271,1	216,9	157,5	161,1	157,9	228,8	16,8	27,5	15,5
1982	I	1 055,3	282,6	217,8	115,9	114,5	114,6	164,3	14,4	21,4	9,8
	II	1 090,0	235,3	224,4	143,8	132,4	118,5	184,1	14,1	27,9	9,4
	III	1 139,6	211,1	240,4	136,1	147,8	117,7	217,7	19,6	26,7	22,4
	IV	1 342,8	298,4	247,0	141,4	164,6	176,1	248,6	21,4	24,7	20,6
1983	I	1 075,4	284,1	226,3	107,7	123,8	107,4	176,9	15,5	22,7	11,1
	II	1 149,0	244,9	209,2	128,7	143,5	153,1	213,7	15,7	28,2	12,0
	III		231,4	222,5		147,2		274,7	19,8	27,6	22,5
1982	J	371,7	68,4	88,3	41,6	42,3	40,3	71,7	5,1	11,4	2,8
	J	388,3	74,9	93,4	37,9	51,9	34,4	78,1	5,6	8,5	3,6
	A	319,7	56,0	71,6	45,1	38,9	29,3	58,8	8,0	8,1	3,8
	S	418,9	79,3	75,3	53,2	57,2	42,0	81,3	5,9	9,9	14,6
	O	399,2	87,7	61,6	46,1	56,5	42,8	88,7	5,7	6,5	3,7
	N	479,1	102,0	97,1	50,7	60,1	47,9	100,0	8,9	10,0	2,3
	D	445,3	109,7	88,2	44,5	51,3	61,5	60,7	6,9	8,1	14,4
1983	J	350,9	97,0	75,8	35,5	43,4	30,6	54,4	6,1	5,6	2,3
	F	345,6	93,3	69,8	41,6	35,0	32,3	56,3	4,9	7,7	4,7
	M	378,5	93,7	80,6	30,6	45,3	44,2	66,0	4,7	9,3	4,1
	A	354,1	87,2	57,5	47,0	51,6	38,4	56,8	5,0	7,2	3,4
	M	370,2	79,8	65,0	45,8	45,5	43,1	71,9	5,1	10,0	4,0
	J	403,1	77,9	86,9	35,8	46,4	48,4	86,5	5,7	10,9	4,6
	J	404,8	80,1	69,1	53,7	46,6	38,9	93,8	6,6	8,7	7,3
	A		66,4	67,7	52,3	47,0		87,8	6,1	7,5	6,1
	S		84,9	85,8		53,6		95,5	7,1	11,3	9,1
	O			86,9				107,4		9,1	
<b>extra-EC (EUR 10)</b>											
1981	III	469,7	133,9	44,7	27,5	69,2	27,3	147,4	6,9	12,3	0,5
	IV	570,9	159,9	50,0	20,4	82,7	29,6	201,8	9,1	16,6	0,8
1982	I	554,7	173,7	36,8	38,3	81,5	31,8	166,7	8,4	17,0	0,6
	II	515,8	165,9	41,5	47,8	75,0	32,8	129,6	5,3	16,5	1,2
	III	533,2	157,8	37,5	40,9	77,2	37,2	157,9	8,4	14,5	1,9
	IV	669,7	182,3	52,6	34,4	95,3	37,4	234,5	15,5	15,0	2,6
1983	I	600,7	180,3	43,2	48,6	91,7	42,1	168,2	10,2	15,0	1,3
	II	571,7	183,7	42,9	77,2	82,0	37,4	126,7	5,9	14,6	1,4
	III		203,7	40,7		88,5		155,7	7,2	16,2	1,2
1982	J	172,5	52,6	15,3	6,4	28,9	13,0	47,8	1,7	6,7	0,1
	J	196,5	61,1	14,0	21,7	25,3	10,1	57,4	1,7	4,9	0,3
	A	167,9	57,6	10,0	6,3	24,4	13,5	50,3	2,1	3,2	0,4
	S	166,9	38,8	13,7	12,9	27,4	12,2	50,1	4,4	6,4	1,2
	O	212,7	69,3	16,3	5,0	31,5	11,7	69,5	3,5	4,2	1,8
	N	229,9	57,6	15,1	16,6	29,6	11,5	87,9	5,6	5,5	0,4
	D	224,7	55,4	20,9	13,0	34,6	12,6	76,2	6,4	5,3	0,3
1983	J	202,1	54,2	13,6	18,5	29,7	16,9	60,9	5,7	2,1	0,5
	F	197,6	62,0	15,1	21,0	31,0	11,2	48,4	3,4	5,0	0,5
	M	200,7	64,1	14,6	9,1	31,0	12,2	59,0	2,4	8,0	0,3
	A	189,7	67,1	15,8	28,4	24,7	11,6	34,2	2,1	4,9	0,9
	M	214,0	69,5	13,8	41,5	30,2	11,4	41,2	1,9	4,4	0,3
	J	166,3	47,3	13,3	7,1	27,2	13,5	50,4	2,0	5,3	0,2
	J	185,8	67,1	15,3	6,7	28,1	12,1	48,8	2,9	4,3	0,3
	A		60,2	7,3	19,9	30,5		48,4	1,9	5,1	0,7
	S		76,3	18,1		29,8		58,3	2,3	6,7	0,2
	O			22,1				88,6		5,1	

ÉVOLUTION DU COMMERCE DE LA CE  
par sections de la CTCI

export

Valeurs en Mio ECU

Period Période	EUR 10	Deutsch- land	France	Italia	Nederland	Belg.Lux	United Kingdom	Ireland	Danmark	Ελλάδα	
<b>1 : BOISSONS ET TABACS</b>											
<b>intra-CE (EUR 10)</b>											
1981	III		164,3	278,8	144,5	163,9	77,1	131,9	25,1	17,4	13,1
	IV	1 284,7	154,8	399,7	174,1	180,2	99,6	220,0	26,7	16,2	13,5
1982	I	1 123,4	136,0	306,0	183,1	155,4	81,7	179,9	22,9	16,3	42,2
	II	1 139,3	175,7	296,8	153,3	190,8	92,1	180,2	21,2	18,9	10,2
	III	1 131,2	191,8	284,9	142,3	207,5	97,1	152,9	26,9	20,5	7,3
	IV	1 367,4	183,8	401,9	187,3	203,5	127,9	199,0	37,3	17,1	9,8
1983	I	1 138,7	171,7	316,7	126,6	187,3	112,3	162,8	28,1	19,7	13,5
	II	1 196,6	199,5	321,7	131,5	200,7	96,4	166,9	26,6	21,6	31,7
	III		221,3	324,3		229,2		160,1	32,1	23,4	12,2
1982	J	409,8	64,5	103,1	45,8	77,8	31,0	69,2	8,9	7,0	2,5
	J	368,7	70,5	100,0	23,2	65,8	35,0	57,7	7,9	7,7	0,9
	A	361,4	63,7	70,4	59,5	82,1	25,4	43,8	8,0	6,1	2,6
	S	402,9	58,0	115,6	59,9	60,2	36,4	50,9	11,0	6,6	4,4
	O	452,4	61,4	122,8	74,9	75,8	42,6	54,7	12,4	5,5	2,3
	N	462,3	61,2	152,9	49,3	59,2	41,2	75,4	15,5	6,3	1,3
	D	449,3	61,5	123,5	63,0	68,7	43,4	68,4	9,2	5,2	6,4
1983	J	349,3	53,6	97,8	37,1	63,2	42,9	37,3	9,3	6,3	1,9
	F	358,0	52,0	100,8	33,8	57,1	39,2	53,6	9,6	6,7	5,3
	M	431,2	66,2	118,0	55,5	67,7	30,1	71,5	9,3	6,6	6,3
	A	377,6	59,0	100,9	48,9	54,4	27,9	55,4	8,5	5,7	16,9
	M	388,6	67,0	101,4	43,9	60,2	37,6	51,5	8,5	7,5	11,1
	J	430,0	73,5	119,0	38,8	81,0	35,8	60,1	9,6	8,3	3,8
	J	414,3	80,0	110,0	35,9	76,5	41,9	49,6	10,3	8,5	1,6
	A		72,7	84,4	38,7	81,6		46,7	10,0	7,7	6,5
	S		68,6	130,2		71,0		63,3	12,0	7,0	4,0
	O			141,2				72,7		6,5	
<b>extra-CE (EUR 10)</b>											
1981	III		92,3	342,9	114,4	89,8	3,5	367,8	26,6	22,2	24,3
	IV	1 251,1	84,5	362,8	145,8	75,6	5,2	499,1	28,7	17,9	31,4
1982	I	1 164,2	75,1	310,2	121,3	92,2	3,6	426,1	29,1	17,2	89,4
	II	1 180,2	100,7	331,8	100,2	101,7	3,6	451,8	35,2	22,5	32,8
	III	1 227,9	112,3	353,4	137,8	96,2	3,4	451,3	36,2	26,5	10,8
	IV	1 328,8	101,0	362,7	159,5	99,8	5,4	511,5	37,2	22,5	29,2
1983	I	1 056,1	96,3	316,7	80,8	85,3	4,5	381,1	28,3	17,7	45,4
	II	1 209,2	120,1	352,4	115,7	106,8	4,6	394,9	28,5	25,4	60,9
	III		126,5	371,4		124,0		483,4	40,6	27,6	35,1
1982	J	387,0	36,6	105,7	31,9	41,5	1,5	146,8	9,3	9,0	4,7
	J	385,6	36,7	120,8	26,5	37,7	0,8	140,2	12,5	7,9	2,6
	A	367,7	35,0	97,3	56,2	27,7	1,2	126,8	11,2	8,4	4,1
	S	475,1	40,9	134,8	55,1	30,8	1,4	184,2	12,7	9,6	5,7
	O	490,4	36,4	126,7	73,6	38,8	1,6	188,2	10,8	7,8	6,5
	N	451,2	31,8	121,2	51,3	28,4	1,9	181,5	12,9	8,0	14,1
	D	388,0	32,8	114,1	34,2	32,5	1,8	143,2	13,4	6,9	9,0
1983	J	294,1	28,5	90,7	28,6	25,1	1,1	99,7	6,9	4,3	9,1
	F	348,2	26,7	110,5	20,9	23,9	1,5	130,8	10,1	5,9	17,9
	M	412,5	41,2	115,5	31,2	36,3	1,8	150,0	11,1	7,1	18,3
	A	402,1	39,6	115,2	43,5	38,6	1,4	125,8	11,1	7,3	19,7
	M	389,7	42,0	109,2	32,0	38,5	2,1	123,4	8,6	8,2	25,7
	J	416,6	38,6	127,0	39,9	29,8	1,1	146,3	8,6	9,5	15,6
	J	399,5	41,4	117,9	19,7	44,1	1,5	143,9	11,2	8,4	11,3
	A		44,3	109,4	52,2	42,4		160,6	10,5	9,8	8,7
	S		40,7	143,7		37,4		181,9	18,3	8,9	14,8
	O			167,5				173,8		10,3	

TRENDS IN EC TRADE  
by SITC sections

import

Value in Mio ECU

Period Période	EUR 10	Deutsch- land	France	Italia	Nederland	Belg.Lux	United Kingdom	Ireland	Danmark	Ελλάδα	
<b>2 : CRUDE MATERIALS</b>											
<b>intra-EC (EUR 10)</b>											
1981	III	2 395,7	680,8	306,8	487,9	232,2	383,2	207,5	29,5	35,7	32,1
	IV	2 841,1	797,1	390,2	631,3	266,9	389,1	242,2	29,8	54,7	39,7
1982	I	2 830,2	781,2	404,6	641,0	253,5	381,9	245,0	36,3	47,9	38,7
	II	2 804,3	787,2	381,5	654,3	271,7	387,7	219,6	28,8	41,1	32,3
	III	2 377,4	707,1	299,1	437,0	272,3	334,5	230,7	26,3	35,1	35,3
	IV	2 875,1	874,9	382,6	539,5	306,7	387,8	267,8	28,9	50,8	36,2
1983	I	2 952,5	896,4	428,0	521,6	290,2	441,9	260,5	32,1	49,1	32,8
	II	3 032,1	932,0	383,2	547,1	307,1	487,4	261,1	35,5	42,6	36,3
	III		819,2	330,9		301,0		278,9	27,8	43,9	27,3
1982	J	896,7	213,1	128,4	218,9	96,1	133,3	75,0	8,9	13,4	9,6
	J	749,1	209,2	96,0	178,7	85,4	85,9	68,1	8,6	6,8	10,5
	A	653,6	210,7	72,9	80,8	91,1	101,1	66,2	8,7	12,3	9,8
	S	962,3	285,6	134,1	179,1	96,0	131,5	96,2	8,9	15,9	15,1
	O	953,8	295,3	128,7	181,1	101,2	125,1	84,9	9,7	13,4	14,3
	N	984,9	315,7	122,4	187,9	104,9	119,2	99,5	10,4	14,9	10,0
	D	920,9	265,1	131,2	171,2	102,0	126,0	82,3	8,8	22,4	11,9
1983	J	868,9	227,3	132,2	181,1	80,4	128,6	85,6	8,7	16,2	8,8
	F	957,1	298,1	139,3	165,3	96,6	139,2	79,7	11,4	15,2	12,3
	M	1 126,5	372,0	156,5	175,1	113,3	173,3	95,1	11,9	17,7	11,7
	A	1 058,3	326,9	118,8	221,6	111,1	149,2	86,5	12,3	16,2	15,7
	M	988,8	322,5	131,7	165,6	94,8	158,3	81,4	12,4	12,3	9,9
	J	956,1	283,1	133,3	160,0	100,9	150,3	93,0	10,8	14,0	10,7
	J	860,5	237,0	102,0	200,8	83,1	135,3	74,4	8,6	9,4	10,0
	A		249,0	83,3	120,7	114,5		102,7	8,7	16,7	7,9
	S		333,3	147,3		103,5		102,3	10,5	18,0	9,3
	O			149,7				108,0		20,2	
<b>extra-EC (EUR 10)</b>											
1981	III	7 100,3	1 886,1	1 051,2	1 290,2	664,6	610,2	1 308,9	51,7	114,2	123,1
	IV	7 299,7	1 888,7	1 160,6	1 240,5	710,3	639,2	1 314,6	36,5	165,6	143,8
1982	I	7 529,7	1 965,9	1 216,9	1 409,5	635,9	623,0	1 238,1	43,8	273,7	122,9
	II	7 548,4	2 016,6	1 199,7	1 500,6	659,5	676,4	1 188,0	38,3	170,6	98,9
	III	6 598,3	1 846,6	921,8	1 216,3	649,8	594,6	1 107,3	28,6	106,3	127,0
	IV	6 654,6	1 891,7	1 035,2	1 103,6	663,5	541,9	1 110,2	37,4	152,6	118,3
1983	I	7 190,9	1 909,8	1 122,4	1 252,7	610,1	626,2	1 252,6	46,3	273,5	97,4
	II	7 819,0	2 078,8	1 132,1	1 455,8	658,7	666,2	1 489,3	33,9	186,0	118,1
	III		1 958,4	937,0		690,7		1 382,5	47,8	157,6	96,1
1982	J	2 679,2	690,8	435,1	524,2	258,9	250,5	431,0	13,6	39,0	36,0
	J	2 428,7	687,0	359,8	467,9	226,9	193,0	421,1	11,6	27,4	34,1
	A	1 915,2	563,2	230,5	354,3	168,4	180,4	345,8	9,3	39,3	24,1
	S	2 272,9	594,0	343,9	396,8	254,2	218,1	349,1	7,6	40,5	68,6
	O	1 976,6	571,8	330,1	325,2	179,9	175,5	323,0	8,1	35,2	27,7
	N	2 265,3	650,3	354,9	401,2	232,7	175,3	369,9	16,2	43,3	21,5
	D	2 341,5	667,4	352,9	381,0	251,0	187,6	345,6	13,1	74,1	68,8
1983	J	2 445,3	597,6	356,1	538,7	213,3	211,2	376,6	14,9	112,5	24,4
	F	2 194,2	638,9	351,9	384,5	189,5	177,5	346,0	17,1	57,9	30,9
	M	2 486,9	673,5	414,2	330,6	207,1	237,0	465,4	14,4	102,6	42,1
	A	2 655,1	686,1	351,3	604,1	235,1	212,8	460,9	10,1	53,9	40,9
	M	2 425,2	614,9	382,2	395,8	201,1	196,7	513,4	11,1	80,6	29,4
	J	2 742,6	778,6	397,7	455,1	221,5	252,0	525,1	13,3	50,9	48,2
	J	2 335,1	652,2	315,7	424,3	222,0	198,4	430,4	14,8	36,2	41,0
	A		606,7	292,6	303,9	247,7		501,7	15,2	52,3	18,3
	S		699,7	333,4		216,5		454,4	17,7	68,9	36,7
	O			341,4				477,6		47,9	

ÉVOLUTION DU COMMERCE DE LA CE  
par sections de la CTCl

export

Valeurs en Mio ECU

Period Période	EUR 10	Deutsch- land	France	Italia	Nederland	Belg.Lux	United Kingdom	Ireland	Danmark	Ελλάδα	
<b>2 : MATIÈRES PREMIÈRES</b>											
<b>intra-CE (EUR 10)</b>											
1981	III		441,2	516,4	115,6	510,9	219,2	257,4	51,2	99,9	41,2
	IV	2 721,7	505,8	625,2	166,5	601,6	269,9	300,3	56,5	152,8	43,2
1982	I	2 764,5	495,4	643,8	162,0	633,1	270,0	300,5	58,9	168,1	32,7
	II	2 616,4	504,1	590,8	143,0	578,1	250,5	302,8	67,7	144,6	34,9
	III	2 257,3	416,0	545,2	112,5	537,2	202,5	233,6	63,8	118,1	28,4
	IV	2 634,9	481,8	617,9	152,1	598,9	255,4	258,9	70,6	170,5	28,9
1983	I	2 867,0	495,6	673,7	154,2	669,6	251,1	332,9	65,0	192,0	33,0
	II	2 784,7	489,1	728,5	160,2	573,4	255,6	309,9	74,1	155,1	38,7
	III		496,2	597,8		558,8		263,0	74,2	122,7	39,5
1982	J	825,6	159,7	191,1	44,9	176,2	84,7	99,0	18,7	42,6	8,8
	J	733,7	142,7	197,8	35,5	148,4	67,1	82,8	26,9	21,2	11,2
	A	615,7	118,8	132,5	31,3	176,0	48,4	58,6	13,5	30,4	6,2
	S	905,7	153,0	218,5	46,2	211,5	87,3	91,0	23,5	63,6	11,1
	O	907,0	167,9	232,1	45,4	195,7	90,5	83,2	23,5	56,6	12,0
	N	894,6	158,1	217,1	51,9	211,3	76,4	83,1	25,9	61,1	9,7
	D	839,6	155,5	167,8	55,2	203,8	88,1	92,6	20,7	48,7	7,3
1983	J	878,2	156,1	190,7	56,6	220,0	85,1	93,8	17,9	49,9	8,1
	F	920,8	157,4	227,1	44,8	200,3	70,3	107,7	21,9	79,6	11,6
	M	1 078,3	182,2	255,7	52,8	262,4	95,7	130,9	25,1	60,3	13,2
	A	942,9	152,9	249,4	58,3	192,7	90,1	103,8	22,0	60,0	13,8
	M	919,4	164,5	247,1	46,4	210,6	73,2	97,6	19,8	44,2	15,9
	J	909,2	171,8	230,7	55,6	170,9	88,5	107,8	27,9	47,2	8,9
	J	738,2	144,9	188,7	49,4	130,4	71,6	95,3	25,7	23,1	9,0
	A		161,2	166,5	28,1	187,7		74,0	20,9	41,5	17,0
	S		190,1	245,3		241,9		90,8	26,4	55,3	13,5
	O			331,0				103,3		67,1	
<b>extra-CE (EUR 10)</b>											
1981	III		329,3	183,6	142,5	184,0	64,7	207,2	14,1	58,6	54,8
	IV	1 309,0	341,8	198,9	159,8	159,4	72,6	235,6	8,2	92,6	40,0
1982	I	1 393,8	318,1	212,7	149,3	191,1	67,5	218,1	11,4	175,7	49,8
	II	1 329,9	319,4	214,1	145,8	171,0	62,1	229,1	25,8	112,7	49,9
	III	1 168,5	292,4	176,1	122,2	201,0	50,4	192,9	22,6	72,2	38,7
	IV	1 292,6	314,8	240,7	132,6	198,0	62,6	205,5	14,1	95,8	28,7
1983	I	1 383,6	315,9	242,7	147,4	216,0	64,9	198,8	11,6	155,8	30,5
	II	1 473,8	360,0	249,2	167,4	197,5	70,9	232,2	19,5	132,6	44,5
	III		341,0	198,8		221,2		224,3	21,3	64,4	45,9
1982	J	440,0	103,7	72,0	48,1	57,4	19,9	77,0	11,3	32,6	17,9
	J	366,8	95,1	70,1	40,2	42,5	18,5	68,2	7,2	14,9	10,2
	A	376,6	94,5	49,7	42,5	80,0	12,2	56,1	8,4	25,1	8,2
	S	424,2	102,3	58,1	40,0	78,8	20,3	68,0	7,1	28,9	20,7
	O	414,2	97,1	85,4	36,5	60,6	21,6	64,4	4,5	32,1	12,0
	N	419,7	105,8	70,9	46,3	69,2	19,5	67,8	6,0	27,2	6,9
	D	463,8	112,0	83,5	50,5	67,9	21,5	73,1	3,8	41,2	10,2
1983	J	418,6	99,1	70,5	53,2	69,2	19,6	52,9	4,1	36,0	14,0
	F	427,5	93,9	76,0	38,2	68,6	18,3	60,0	3,6	64,0	4,8
	M	539,1	123,4	96,0	59,0	82,3	27,1	85,5	3,9	50,1	11,8
	A	473,1	113,0	72,7	60,6	69,3	22,6	68,3	6,2	45,9	14,5
	M	488,6	123,5	77,9	49,0	70,4	22,4	80,9	5,8	43,6	15,0
	J	510,0	123,8	98,3	57,8	57,9	25,8	84,4	7,2	39,7	15,1
	J	420,7	107,1	80,5	64,8	44,7	21,4	68,9	5,6	14,3	13,4
	A		112,2	56,0	32,7	85,7		74,3	7,7	25,7	13,8
	S		121,8	63,5		90,9		81,1	7,9	27,7	18,6
	O			108,3				78,3		42,9	

TRENDS IN EC TRADE  
by SITC sections

import

Value in Mio ECU

Period Période	EUR 10	Deutsch- land	France	Italia	Nederland	Belg.Lux	United Kingdom	Ireland	Danmark	Ελλάδα	
<b>3 : FUEL PRODUCTS</b>											
<b>intra-EC (EUR 10)</b>											
1981	III	8 135,4	2 869,7	1 352,4	540,6	1 077,5	839,7	714,2	366,7	355,1	19,7
	IV	8 474,0	3 099,3	1 503,6	459,2	962,5	1 076,3	621,4	313,9	417,0	20,9
1982	I	7 837,7	2 597,8	1 559,1	561,5	1 004,3	830,6	593,4	311,1	360,1	20,1
	II	7 769,7	2 719,9	1 643,6	526,5	1 135,7	688,5	405,5	305,1	328,4	16,6
	III	8 542,3	2 968,3	1 385,2	467,6	1 189,0	1 213,6	518,2	345,1	397,9	57,3
	IV	9 000,9	2 695,4	1 825,5	415,8	1 168,7	1 593,1	593,2	284,6	384,5	40,0
1983	I	8 592,6	2 830,3	1 843,3	671,2	1 017,7	1 013,0	516,2	333,3	339,3	28,3
	II	9 553,8	2 966,9	1 939,5	622,8	1 147,9	1 800,1	445,7	279,2	329,1	22,5
	III		2 895,8	1 743,9		1 228,9		515,0	284,9	270,9	29,9
1982	J	2 568,2	860,4	533,8	168,7	410,2	193,6	175,5	99,6	122,8	3,6
	J	2 476,8	988,4	434,1	151,2	366,2	182,3	137,7	103,1	107,9	6,1
	A	2 688,5	1 068,5	469,7	138,6	370,9	188,8	151,8	118,6	176,2	5,6
	S	2 752,0	913,2	492,2	178,8	455,8	215,1	216,2	124,1	112,3	44,5
	O	2 434,3	834,6	529,1	101,8	306,5	239,4	205,9	85,1	115,4	16,3
	N	2 897,2	865,6	670,1	168,6	443,6	284,1	223,4	95,3	141,8	4,7
	D	3 002,0	999,6	620,2	146,7	428,7	391,1	164,9	105,2	126,8	18,7
1983	J	2 925,0	940,1	604,8	298,8	299,6	351,8	203,7	117,9	102,0	6,3
	F	2 701,3	934,5	580,1	174,0	341,8	327,5	130,7	82,1	118,4	12,4
	M	2 965,5	955,3	658,2	198,6	377,2	337,8	182,1	132,6	114,1	9,6
	A	2 757,8	1 002,2	533,8	270,6	313,7	320,9	117,1	86,6	108,8	4,0
	M	3 058,6	964,7	746,4	151,1	451,6	386,1	146,2	84,0	116,7	11,7
	J	3 053,0	1 001,3	655,7	201,9	390,1	406,7	186,7	107,5	96,4	6,7
	J	3 044,8	961,3	743,9	211,6	367,9	383,1	156,4	110,8	97,7	12,0
	A		934,4	545,0	128,4	452,7		169,8	95,6	102,3	8,3
	S		1 000,3	460,4		421,5		189,1	79,5	70,8	9,6
	O			503,8				169,8		84,3	
<b>extra-EC (EUR 10)</b>											
1981	III	27 244,1	5 146,6	6 622,5	7 197,4	2 773,9	2 251,2	2 493,9	25,4	402,2	330,9
	IV	26 970,6	4 466,5	6 875,7	6 384,1	3 155,6	1 887,9	3 037,7	26,0	369,1	767,9
1982	I	27 522,2	4 647,5	6 420,3	6 856,4	3 030,9	1 933,3	3 082,0	25,6	541,6	984,7
	II	25 176,3	4 873,8	5 953,7	5 891,5	2 894,9	2 075,4	2 531,5	46,4	403,8	505,4
	III	26 094,7	4 717,0	6 431,9	6 552,0	2 743,9	1 950,9	2 671,1	26,8	371,5	629,6
	IV	27 306,5	5 286,2	6 423,6	6 449,4	3 464,1	1 875,2	2 526,6	114,1	499,6	667,7
1983	I	24 803,7	4 352,8	5 674,1	6 906,2	3 093,2	1 659,1	2 304,6	61,6	419,4	332,7
	II	22 621,0	4 188,2	5 200,7	5 410,4	3 022,7	1 065,1	2 473,2	30,6	383,1	847,1
	III		4 644,4	5 341,3		2 980,1		2 548,9	66,0	495,3	227,7
1982	J	9 068,2	1 774,6	2 288,0	1 942,5	1 152,4	686,5	1 005,0	7,7	179,0	32,5
	J	8 101,2	1 384,3	2 168,4	1 866,9	849,9	638,0	864,6	6,9	113,5	208,6
	A	8 797,9	1 600,8	2 078,3	2 465,7	971,5	638,9	858,8	8,6	110,6	64,8
	S	9 121,9	1 727,6	2 190,2	2 227,7	981,9	669,8	806,9	10,5	146,2	361,0
	O	8 383,9	1 873,9	1 987,9	1 830,2	1 037,5	541,9	842,1	36,9	158,0	75,4
	N	10 040,5	1 726,7	2 222,1	2 369,4	1 364,8	778,2	965,7	47,6	173,4	392,7
	D	8 970,9	1 685,9	2 214,7	2 253,5	1 152,9	529,1	736,0	29,7	167,3	201,8
1983	J	10 052,5	1 683,5	2 199,8	3 164,3	1 205,5	563,0	937,3	15,7	122,0	161,4
	F	6 977,5	1 322,1	1 646,7	1 828,9	912,0	547,8	553,7	29,2	119,8	17,5
	M	7 765,9	1 344,3	1 828,9	1 917,3	959,8	543,9	820,4	16,3	180,4	154,7
	A	7 195,2	1 281,0	1 584,5	1 825,2	994,5	407,8	658,9	13,6	102,4	327,4
	M	7 497,6	1 507,5	1 897,0	1 408,9	1 057,5	253,4	989,7	7,7	122,9	252,9
	J	8 071,1	1 399,8	1 725,5	2 190,4	1 021,7	433,7	843,2	7,9	177,6	271,5
	J	7 536,7	1 412,8	1 773,1	2 122,1	869,0	353,0	842,1	6,1	102,7	55,7
	A		1 605,9	1 777,4	2 074,2	1 248,6		826,6	11,4	141,2	33,0
	S		1 625,8	1 798,9		961,2		873,6	47,9	246,1	133,0
	O			1 614,3				906,8		163,3	



ÉVOLUTION DU COMMERCE DE LA CE  
par sections de la CTCI

export

Valeurs en Mio ECU

Period Période	EUR 10	Deutsch- land	France	Italia	Nederland	Belg.Lux	United Kingdom	Ireland	Danmark	Ελλάδα
<b>3 : PRODUITS ÉNERGÉTIQUES</b>										
<b>intra-CE (EUR 10)</b>										
1981	III	804,4	711,6	465,9	2 672,4	912,8	2 850,2	5,5	22,3	16,6
	IV	9 288,4	689,0	611,2	3 311,6	3 673,4	962,5	2 986,7	5,8	13,8
1982	I	9 211,3	737,7	634,3	387,6	4 065,6	684,3	2 667,4	5,1	17,7
	II	7 836,3	757,1	564,7	358,1	2 976,0	565,1	2 590,8	6,0	15,4
	III	8 199,8	728,5	441,5	300,4	2 621,1	996,7	2 983,5	4,4	38,8
	IV	9 576,4	854,4	628,5	603,4	3 635,6	885,4	2 894,5	31,6	28,7
1983	I	9 749,0	767,9	540,9	258,8	3 942,3	708,3	3 382,8	25,8	97,3
	II	9 230,7	684,8	558,1	358,4	3 497,3	798,8	3 138,1	21,6	135,0
	III		767,5	568,7		2 963,8		3 234,0	28,3	201,9
1982	J	2 422,3	278,6	151,2	111,0	895,6	129,2	844,8	1,7	8,3
	J	2 782,5	240,8	156,8	104,0	846,4	392,0	969,8	1,1	11,8
	A	2 508,2	226,6	137,9	120,5	777,2	275,8	945,2	1,4	11,8
	S	2 887,6	260,2	153,5	76,7	982,2	322,4	1 071,3	1,9	8,2
	O	2 822,0	264,2	193,7	135,9	1 027,0	299,3	872,6	9,2	6,7
	N	3 306,8	304,3	227,4	316,6	1 234,7	280,5	923,3	9,1	9,7
	D	3 446,7	290,9	205,6	147,5	1 395,5	294,9	1 090,7	13,2	8,1
1983	J	3 043,9	256,5	197,2	116,6	1 212,3	233,3	1 014,3	5,4	8,0
	F	3 389,7	226,5	226,8	96,8	1 419,5	234,6	1 158,7	8,0	18,7
	M	3 286,4	285,1	117,8	45,9	1 318,5	238,7	1 208,1	9,1	38,7
	A	3 052,9	233,1	278,6	124,8	1 196,7	239,5	904,4	8,6	50,3
	M	3 119,1	235,7	128,5	168,3	1 161,8	245,8	1 109,3	11,7	43,4
	J	2 989,5	216,0	151,3	64,5	1 085,0	309,7	1 117,7	1,4	36,9
	J	2 999,0	254,0	160,7	121,9	1 016,7	295,7	1 109,3	5,6	35,3
	A		270,3	160,5	64,5	944,3		983,3	13,1	46,3
	S		243,2	247,7		1 045,0		1 131,3	9,5	25,9
	O			236,8				1 164,7		51,0
<b>extra-CE (EUR 10)</b>										
1981	III	319,3	521,8	602,9	385,0	227,8	1 766,4	0,5	89,8	38,6
	IV	3 988,4	281,3	480,7	670,5	356,5	290,4	1 723,9	0,7	79,0
1982	I	3 465,0	327,9	368,3	658,9	347,7	139,0	1 570,6	0,5	44,5
	II	3 817,7	329,2	442,5	671,2	399,0	145,0	1 754,9	0,3	68,3
	III	4 941,9	313,0	361,3	646,8	392,0	336,5	2 518,6	0,2	103,6
	IV	5 141,5	329,7	353,3	603,2	513,3	343,6	2 839,7	4,1	81,9
1983	I	3 678,4	333,8	362,7	474,3	384,5	229,7	1 729,2	3,2	71,4
	II	4 142,3	302,0	398,6	659,1	496,9	194,0	1 960,2	0,1	87,4
	III		375,0	470,8		445,5		2 305,0	0,4	143,0
1982	J	1 210,3	106,0	116,9	234,3	121,7	32,1	559,3	0,0	34,9
	J	1 797,7	105,9	156,8	174,7	103,6	144,7	875,0	0,1	33,2
	A	1 620,1	101,6	96,5	251,4	100,0	85,8	911,1	0,0	32,4
	S	1 545,9	105,0	110,6	244,5	188,7	103,0	741,9	0,0	34,3
	O	1 831,6	95,0	97,1	152,2	192,9	133,7	1 084,5	3,8	17,9
	N	1 893,1	103,4	131,2	285,7	178,7	93,9	1 055,9	0,3	34,5
	D	1 432,3	130,7	126,3	165,8	151,9	113,6	707,0	0,0	27,4
1983	J	1 395,4	107,0	95,1	239,4	110,6	97,5	721,4	0,2	15,2
	F	938,7	88,5	146,0	130,8	110,5	30,7	372,7	0,4	21,2
	M	1 342,0	138,6	121,8	104,7	163,6	101,7	635,8	2,6	31,0
	A	1 371,3	102,8	153,7	244,7	134,7	55,8	633,0	0,0	24,4
	M	1 380,8	99,4	105,9	266,4	176,8	57,3	622,0	0,0	33,2
	J	1 393,0	99,8	138,3	146,8	185,4	80,9	714,4	0,1	26,3
	J	1 276,6	111,3	149,4	183,7	153,9	81,1	560,1	0,1	34,8
	A		123,4	126,7	82,4	153,5		896,1	0,1	65,4
	S		140,3	193,5		138,1		865,4	0,3	36,9
	O			144,7				858,0		26,8

TRENDS IN EC TRADE  
by SITC sections

import

Value in Mio ECU

Period Période	EUR 10	Deutsch- land	France	Italia	Nederland	Belg.Lux	United Kingdom	Ireland	Danmark	Ελλάδα	
<b>4 : OILS, FATS AND WAXES</b>											
<b>intra-EC (EUR 10)</b>											
1981	III	363,4	67,9	101,9	22,3	54,6	38,9	47,2	9,9	16,6	4,2
	IV	398,1	80,0	99,7	40,6	48,5	48,5	46,8	7,4	18,6	8,1
1982	I	372,2	61,7	102,2	47,1	34,3	43,0	54,2	10,3	17,7	1,6
	II	418,7	78,4	100,0	51,6	57,5	52,3	46,3	9,8	18,2	4,5
	III	374,0	80,0	83,8	40,3	41,2	40,1	58,2	9,5	18,7	2,4
	IV	416,6	71,1	83,0	56,2	63,9	45,9	63,3	7,7	20,0	5,5
1983	I	411,4	70,7	89,9	80,8	42,0	45,0	56,7	8,3	15,6	2,6
	II	429,9	74,6	81,9	84,0	46,4	49,6	63,8	9,8	16,6	3,3
	III		85,0	88,0		48,9		78,4	11,1	19,0	2,1
1982	J	137,7	26,5	36,4	10,1	14,5	22,8	17,5	2,7	6,5	0,8
	J	133,8	28,7	28,8	17,0	14,2	16,0	19,6	3,1	5,3	1,2
	A	117,0	27,1	23,8	13,1	12,0	13,8	17,6	2,7	6,3	0,5
	S	128,8	24,2	32,0	10,3	14,9	15,1	21,0	3,8	6,8	0,8
	O	129,2	24,5	29,6	14,2	12,5	15,2	22,3	2,8	6,4	1,6
	N	143,1	25,8	28,7	28,1	15,6	12,0	22,5	2,5	6,4	1,6
	D	141,5	20,6	25,1	13,8	36,1	15,6	18,5	2,3	7,3	2,2
1983	J	130,8	23,2	31,9	22,4	11,4	13,9	19,0	2,9	4,9	1,2
	F	138,2	21,7	27,8	30,9	16,1	14,2	18,6	3,0	5,3	0,6
	M	142,0	25,8	30,2	27,5	14,4	16,6	19,1	2,3	5,3	0,9
	A	129,1	24,4	25,2	13,7	15,9	15,9	15,9	2,5	4,9	1,3
	M	142,1	24,0	23,7	32,0	16,7	15,0	21,0	3,3	5,4	0,9
	J	156,3	26,3	33,0	26,7	15,9	15,9	27,2	4,0	6,2	1,1
	J	145,0	21,1	27,0	36,7	13,1	12,0	25,6	3,3	5,6	0,6
	A		26,9	25,0	49,9			22,8	3,6	6,7	0,6
	S		37,0	36,0		19,2		30,4	4,2	6,7	0,9
	O			42,4				32,4		8,2	
<b>extra-EC (EUR 10)</b>											
1981	III	412,4	112,6	75,5	37,2	69,5	25,6	85,4	1,6	4,0	0,9
	IV	443,9	102,5	65,1	56,0	85,6	23,3	102,1	1,9	7,1	0,2
1982	I	441,3	102,8	73,7	44,7	98,4	25,7	90,2	1,8	4,0	0,1
	II	460,0	111,4	86,5	56,0	92,6	27,5	73,9	3,1	8,4	0,6
	III	441,9	114,0	77,7	34,2	97,9	21,4	87,7	1,8	6,6	0,7
	IV	464,9	112,0	77,7	59,1	83,1	31,5	91,6	0,9	7,2	1,7
1983	I	401,8	93,7	71,5	48,8	90,1	23,6	65,6	1,8	5,8	1,0
	II	417,8	109,1	68,4	48,4	90,8	23,3	68,8	1,8	6,8	0,4
	III		114,1	74,8		99,0		74,2	1,5	5,1	0,1
1982	J	161,5	34,7	33,2	15,5	35,0	10,7	29,9	1,3	1,2	0,0
	J	148,3	37,7	26,9	6,7	37,7	5,4	32,1	0,4	1,3	0,0
	A	142,6	36,0	27,7	14,2	31,3	6,3	25,6	0,4	0,5	0,6
	S	151,5	40,2	23,4	13,5	28,9	9,8	30,0	0,9	4,8	0,0
	O	144,7	30,0	28,9	18,9	21,6	9,1	34,3	0,2	1,0	0,6
	N	166,4	44,2	26,1	23,8	31,7	10,1	28,4	0,5	1,4	0,2
	D	147,1	37,9	22,8	16,2	26,5	8,8	29,0	0,2	4,8	0,8
1983	J	117,2	26,2	21,4	11,0	24,3	5,6	26,3	0,5	1,8	0,0
	F	127,2	34,0	22,6	17,0	28,6	3,9	18,8	0,9	1,0	0,3
	M	157,5	33,5	27,4	20,7	37,1	14,1	20,6	0,5	3,0	0,6
	A	136,6	45,8	19,3	12,0	29,1	7,1	18,0	0,6	4,1	0,4
	M	146,9	31,6	23,4	22,6	30,7	8,3	29,1	0,5	0,6	0,0
	J	132,8	31,8	25,7	13,7	30,0	7,0	21,9	0,7	2,0	0,0
	J	153,9	33,9	24,5	23,4	40,4	6,3	21,4	0,4	3,4	0,0
	A		31,5	26,1	20,6	25,8		31,3	0,3	0,7	0,0
	S		48,7	24,2		32,6		21,7	0,8	1,0	0,0
	O			33,0				38,5		2,7	

ÉVOLUTION DU COMMERCE DE LA CE  
par sections de la CTCl

export

Valeurs en Mio ECU

Period Période	EUR 10	Deutsch- land	France	Italia	Nederland	Belg.Lux	United Kingdom	Ireland	Danmark	Ελλάδα	
<b>4 : HUILES, GRAISSES ET CIRES</b>											
<b>intra-CE (EUR 10)</b>											
1981	III		121,5	28,0	13,1	96,7	57,5	12,1	2,8	16,5	4,2
	IV	382,0	106,1	46,6	25,7	111,9	60,7	13,5	3,0	11,8	2,6
1982	I	379,7	108,8	60,8	20,9	97,6	53,6	12,4	2,0	9,9	13,6
	II	370,0	106,5	46,6	16,9	104,8	60,4	15,4	2,0	8,5	9,0
	III	362,4	104,4	40,1	17,7	113,8	56,3	12,0	3,3	12,5	2,3
	IV	405,7	110,3	42,9	27,2	109,2	62,4	12,1	3,6	11,9	26,1
1983	I	400,5	103,4	47,5	19,7	118,5	54,5	14,2	2,4	10,6	29,8
	II	443,5	107,3	46,5	15,0	122,6	58,2	14,1	1,9	12,7	65,3
	III		124,2	40,2		141,2		7,7	3,4	16,8	71,1
1982	J	129,5	34,5	15,3	5,3	38,1	24,0	5,7	0,8	4,3	1,5
	J	117,6	29,3	18,1	3,5	37,5	17,2	5,3	0,8	4,8	1,0
	A	116,0	35,0	9,4	5,6	40,9	18,1	2,7	1,0	3,1	0,1
	S	128,0	39,9	13,2	8,7	35,5	20,4	3,8	1,5	3,6	1,4
	O	147,2	37,5	13,6	12,7	38,3	21,9	3,2	1,4	4,1	14,3
	N	132,6	39,2	14,4	7,8	40,0	18,6	4,8	1,3	3,7	2,8
	D	125,2	33,5	15,0	6,6	30,9	21,7	4,2	0,8	4,0	8,5
1983	J	123,6	32,7	14,8	5,6	37,5	16,5	4,4	0,8	3,6	7,7
	F	133,6	30,6	19,0	7,4	37,0	18,6	4,8	0,6	3,5	12,0
	M	143,1	40,2	13,7	6,8	44,0	19,3	5,0	1,0	3,1	10,1
	A	138,6	33,8	17,3	5,6	38,1	17,7	4,9	0,7	2,6	17,9
	M	143,8	34,5	17,5	3,9	40,1	17,8	4,0	0,6	3,9	21,5
	J	158,8	38,9	11,8	5,5	44,3	20,4	5,2	0,6	5,7	26,3
	J	150,4	30,2	16,0	5,9	43,7	17,4	3,9	1,1	4,8	27,5
	A		42,3	11,1	4,1	40,8		3,7	1,1	6,0	20,3
	S		51,8	13,3		56,7		4,5	1,3	5,9	23,6
	O			17,5				4,6		4,1	
<b>extra-CE (EUR 10)</b>											
1981	III		69,5	33,9	24,0	34,7	2,5	12,0	0,0	3,7	5,2
	IV	187,4	61,8	28,6	36,6	35,9	3,8	12,4	0,0	4,6	3,8
1982	I	194,5	74,5	47,3	14,8	32,0	5,5	9,4	0,0	3,8	7,2
	II	182,7	69,5	32,2	11,8	39,5	8,9	8,4	0,0	4,6	7,8
	III	200,2	77,3	29,9	25,0	38,3	7,6	5,5		4,8	11,8
	IV	174,7	68,4	23,7	23,8	36,5	4,1	7,8	0,0	4,0	6,4
1983	I	206,4	67,5	46,6	22,5	45,1	8,9	6,5	0,0	3,8	5,5
	II	169,6	56,0	25,7	30,3	31,1	7,7	9,7	0,0	3,3	5,8
	III		58,9	33,9		40,5		1,6	0,0	3,6	8,5
1982	J	62,7	25,9	9,8	2,1	15,7	1,8	2,6		1,7	3,1
	J	65,4	23,9	9,5	7,5	12,6	3,4	2,1		1,5	4,9
	A	63,8	25,4	10,7	7,8	12,3	3,0	1,6		1,6	1,4
	S	71,1	28,0	10,1	9,6	13,5	1,3	1,7		1,5	5,4
	O	65,3	20,1	11,1	11,0	13,8	2,2	2,9		1,7	2,4
	N	59,0	23,8	6,9	9,5	12,7	0,8	2,6	0,0	0,9	1,8
	D	55,1	24,4	6,0	3,2	14,8	1,2	2,3	0,0	1,1	2,2
1983	J	64,4	23,5	16,6	6,2	10,8	1,6	2,0		0,7	3,1
	F	64,1	20,2	10,8	8,1	17,9	2,7	2,6		1,1	0,7
	M	77,9	23,9	19,2	8,3	16,5	4,5	1,9	0,0	2,0	1,8
	A	47,6	13,7	9,8	4,5	10,0	2,6	4,7	0,0	0,6	1,7
	M	59,2	21,5	9,1	7,2	11,2	3,5	2,9	0,0	1,6	2,3
	J	63,4	20,7	7,3	18,5	9,9	1,7	2,1	0,0	1,4	1,8
	J	52,0	16,7	9,8	6,4	13,7	0,9	1,9	0,0	1,0	1,5
	A		23,0	12,0	9,9	13,5		2,3	0,0	1,5	4,3
	S		19,2	12,1		13,3		2,0	0,0	1,0	2,7
	O			22,5				5,7		1,3	

TRENDS IN EC TRADE  
by SITC sections

import

Value in Mio ECU

Period Période	EUR 10	Deutsch- land	France	Italia	Nederland	Belg.Lux	United Kingdom	Ireland	Danmark	Ελλάδα	
<b>5 : CHEMICALS</b>											
<b>intra-EC (EUR 10)</b>											
1981	III	7 882,9	1 809,2	1 437,2	1 173,2	879,9	899,6	1 076,0	215,4	237,8	154,6
	IV	8 585,9	1 886,6	1 801,3	1 265,0	1 010,6	946,8	1 057,3	193,5	249,5	175,2
1982	I	9 032,6	2 043,4	1 832,2	1 332,1	966,9	1 000,2	1 182,3	251,3	267,3	156,8
	II	9 202,9	2 149,2	1 881,8	1 305,1	1 043,5	1 018,4	1 143,9	231,1	288,2	141,6
	III	8 178,9	1 969,2	1 467,2	1 100,1	999,8	969,8	1 080,8	188,6	259,8	143,6
	IV	9 027,4	2 021,6	1 751,5	1 315,8	1 041,6	1 172,3	1 086,8	198,0	275,7	164,1
1983	I	9 806,3	2 243,5	2 028,3	1 381,9	1 120,8	1 080,9	1 227,5	250,6	305,8	167,0
	II	10 145,0	2 299,9	1 837,3	1 574,0	1 122,7	1 309,6	1 254,7	242,4	324,0	180,5
	III		2 288,1	1 570,1		1 082,7		1 321,7	220,7	296,5	162,3
1982	J	3 182,4	697,8	690,0	466,3	367,5	357,8	398,7	71,6	96,0	36,6
	J	2 906,0	700,0	519,0	474,2	368,9	273,5	388,0	66,9	70,9	44,8
	A	2 298,4	613,1	351,2	224,4	302,5	284,4	329,3	62,8	91,9	38,7
	S	2 903,8	656,3	613,5	404,1	329,6	314,1	370,7	58,4	96,2	60,6
	O	2 899,8	675,9	581,6	391,2	316,7	332,3	386,4	63,4	89,6	62,6
	N	3 035,1	674,9	603,1	494,3	352,7	318,6	369,3	73,5	94,1	54,7
	D	2 938,3	670,9	566,9	428,0	378,3	361,7	335,2	60,7	90,0	46,6
1983	J	3 057,7	712,3	657,9	489,8	330,5	277,4	388,1	77,8	74,8	49,2
	F	3 055,5	686,9	631,0	409,5	361,9	335,4	401,5	81,4	93,3	54,6
	M	3 693,1	853,2	739,1	478,8	428,7	466,7	437,7	91,4	134,5	63,0
	A	3 219,6	737,7	584,0	579,8	353,9	350,9	373,7	76,1	102,1	61,5
	M	3 164,8	737,2	602,4	411,6	376,5	368,3	426,1	87,8	106,7	48,2
	J	3 631,4	825,6	653,7	581,9	399,7	450,5	456,4	78,1	114,3	71,1
	J	3 047,8	750,6	544,3	468,6	333,4	293,3	454,0	70,3	78,3	55,0
	A		719,5	426,6	290,5	371,5		433,6	72,9	106,7	46,6
	S		818,3	607,9		379,5		441,0	78,0	110,9	60,3
	O			709,5				454,5		102,3	
<b>extra-EC (EUR 10)</b>											
1981	III	3 359,9	815,4	771,5	452,9	349,1	251,5	514,0	41,0	117,8	46,6
	IV	3 446,2	954,2	727,6	461,5	348,0	252,7	468,3	43,5	144,3	46,1
1982	I	3 636,2	925,3	801,4	528,8	325,0	289,3	513,7	64,6	135,6	52,5
	II	3 687,3	946,4	814,0	494,6	355,5	280,9	546,3	44,3	155,5	49,7
	III	3 514,8	1 059,3	705,5	442,6	344,5	253,2	507,9	41,0	121,4	39,3
	IV	3 543,1	910,3	800,9	492,9	394,4	230,2	468,8	48,2	147,0	50,5
1983	I	4 018,5	1 009,5	946,3	579,1	363,3	280,3	570,4	61,3	158,1	50,1
	II	4 018,1	1 084,0	740,0	638,6	369,9	294,4	600,9	55,7	186,8	47,8
	III		1 272,4	697,8		364,8		637,1	46,1	145,6	46,6
1982	J	1 372,1	339,4	321,4	180,8	141,6	104,0	202,1	13,6	56,8	12,5
	J	1 085,9	308,7	205,2	149,0	116,4	81,4	171,3	11,7	31,3	10,9
	A	1 119,1	354,7	225,6	118,9	116,5	80,4	157,7	10,9	43,2	11,2
	S	1 314,6	396,9	279,5	175,5	111,7	87,1	180,8	18,3	47,1	17,7
	O	1 181,7	332,9	262,0	158,1	111,7	77,1	164,8	16,1	39,4	19,6
	N	1 204,9	273,9	293,1	170,6	134,6	82,8	166,6	14,9	55,8	12,6
	D	1 142,9	299,8	245,4	165,5	138,9	70,8	137,2	15,3	51,8	18,2
1983	J	1 352,3	323,2	298,9	263,5	112,0	80,7	203,0	20,2	39,0	11,8
	F	1 258,6	307,5	326,7	165,0	113,3	84,7	171,0	22,5	48,4	19,4
	M	1 406,3	379,4	320,8	151,2	139,1	110,1	197,1	18,7	71,0	18,7
	A	1 370,3	379,9	216,6	265,5	119,3	91,9	195,5	23,1	63,8	14,8
	M	1 291,1	346,2	275,2	173,9	115,2	95,3	189,4	19,0	64,0	12,9
	J	1 352,0	358,6	251,7	199,2	135,2	100,0	214,4	14,0	58,7	20,1
	J	1 231,9	405,6	213,7	166,7	114,0	70,8	194,0	11,6	39,1	16,4
	A		350,8	251,3	150,9	110,3		193,4	15,8	56,9	10,6
	S		517,4	236,4		129,5		229,7	18,9	51,3	19,3
	O			223,9				215,8		54,0	

ÉVOLUTION DU COMMERCE DE LA CE  
par sections de la CTCl

export

Valeurs en Mio ECU

Period Période	EUR 10	Deutsch- land	France	Italia	Nederland	Belg.Lux	United Kingdom	Ireland	Danmark	Ελλάδα	
<b>5 : PRODUITS CHIMIQUES</b>											
<b>intra-CE (EUR 10)</b>											
1981	III		1 948,9	1 118,6	384,0	1 375,4	888,6	815,3	169,4	80,3	6,1
	IV	7 726,4	2 175,8	1 198,9	483,8	1 566,4	975,4	1 112,7	124,5	76,4	12,6
1982	I	8 343,8	2 498,2	1 352,7	458,4	1 689,4	1 045,6	1 005,2	183,5	94,3	16,7
	II	8 512,5	2 387,1	1 416,5	467,5	1 682,3	1 112,3	1 075,5	247,7	106,4	17,3
	III	7 607,4	2 249,5	1 145,7	414,3	1 596,6	978,2	944,2	155,7	104,2	19,0
	IV	8 133,5	2 416,8	1 305,1	426,7	1 602,6	1 129,7	989,9	149,1	91,2	22,5
1983	I	8 925,5	2 762,3	1 347,9	507,6	1 834,0	1 203,5	939,2	182,6	124,5	24,0
	II	8 948,6	2 734,7	1 394,5	523,4	1 794,1	1 150,8	1 027,6	198,2	104,9	20,5
	III		2 555,7	1 281,4		1 770,1		957,7	211,0	111,9	22,1
1982	J	2 889,4	802,1	477,1	148,7	580,6	382,8	367,7	88,1	37,0	5,4
	J	2 735,1	767,0	477,1	161,2	532,5	345,8	353,4	59,9	30,9	7,2
	A	2 223,1	671,5	312,0	103,4	507,2	280,9	269,2	44,3	30,2	4,3
	S	2 681,1	809,6	368,3	150,6	555,5	356,9	343,9	51,1	37,9	7,4
	O	2 665,2	814,8	422,5	126,9	510,4	380,7	322,2	44,4	34,3	8,9
	N	2 828,8	819,9	474,3	166,5	599,1	349,3	326,1	52,9	33,8	6,8
	D	2 662,6	794,7	408,8	136,6	497,8	395,1	344,6	51,9	26,4	6,7
1983	J	2 767,1	866,2	431,1	190,4	537,0	373,5	262,9	56,1	39,1	10,8
	F	2 764,0	855,9	442,9	135,1	582,0	346,8	292,5	63,8	40,7	4,3
	M	3 389,2	1 041,4	473,9	181,9	718,2	479,4	382,1	62,7	40,6	9,0
	A	2 893,8	896,4	450,9	184,2	582,7	388,0	295,5	58,3	31,2	6,5
	M	2 871,5	874,3	454,4	146,5	595,3	354,6	332,9	72,5	33,3	7,6
	J	3 183,3	964,5	487,9	192,8	617,8	404,9	403,9	66,9	38,3	6,3
	J	2 792,9	801,1	441,7	174,2	561,9	361,2	345,5	65,7	33,9	7,7
	A		785,9	370,3	128,2	552,3		267,4	85,4	34,3	7,7
	S		969,0	472,6		669,3		343,6	59,7	42,6	6,8
	O			497,1				367,2		38,4	
<b>extra-CE (EUR 10)</b>											
1981	III		2 398,1	1 294,5	669,4	676,8	396,8	1 238,6	79,2	161,3	34,5
	IV	6 577,5	2 323,2	1 089,6	675,9	591,5	381,0	1 227,1	115,4	131,9	41,7
1982	I	6 948,0	2 576,2	1 116,6	643,3	690,4	415,4	1 216,3	84,1	167,7	38,0
	II	7 159,6	2 547,9	1 245,3	686,1	634,5	438,8	1 290,1	111,0	171,1	34,8
	III	6 744,7	2 581,1	1 121,4	564,2	653,9	363,4	1 152,7	115,9	158,9	33,2
	IV	7 315,0	2 717,2	1 241,2	667,5	727,6	446,4	1 195,5	107,2	180,4	31,9
1983	I	7 392,4	2 759,0	1 279,2	715,1	786,5	417,8	1 102,3	122,5	183,2	26,8
	II	8 168,4	2 968,0	1 478,6	790,2	782,5	430,2	1 349,7	134,1	204,8	30,4
	III		3 070,8	1 372,6		847,9		1 314,1	149,8	192,2	29,3
1982	J	2 371,6	819,4	400,7	234,0	214,0	152,7	440,8	39,5	61,6	9,0
	J	2 327,9	848,6	473,6	211,2	178,0	122,1	392,6	45,2	44,5	12,1
	A	2 136,8	831,9	321,8	163,4	234,7	106,3	379,1	36,1	52,7	10,8
	S	2 323,9	901,7	331,4	191,6	239,2	138,7	418,7	34,9	57,3	10,5
	O	2 271,6	855,5	372,4	184,1	194,7	161,1	399,4	33,2	60,4	10,8
	N	2 447,0	903,2	406,7	228,9	245,9	134,9	418,4	38,7	60,3	9,9
	D	2 624,1	979,7	461,5	256,1	284,5	154,3	383,1	35,3	58,3	11,3
1983	J	2 374,2	845,6	387,8	311,8	275,9	138,9	315,3	40,0	52,8	6,1
	F	2 224,4	852,8	379,3	185,9	212,9	115,8	366,5	43,1	57,9	10,3
	M	2 790,9	1 062,1	511,4	217,4	299,0	162,1	418,9	39,4	70,1	10,3
	A	2 637,6	952,9	480,8	278,5	245,6	143,7	422,0	42,6	60,7	11,0
	M	2 695,2	982,3	495,7	228,5	275,6	145,6	450,8	43,7	62,9	10,1
	J	2 835,0	1 034,1	499,1	282,9	260,7	139,3	484,3	47,5	77,6	9,4
	J	2 676,8	942,4	514,2	302,4	231,5	127,1	438,2	55,7	52,9	12,4
	A		1 068,3	425,4	180,9	297,7		460,7	40,6	63,0	7,2
	S		1 060,2	434,9		322,6		421,0	53,2	72,4	9,8
	O			467,3				431,3		68,9	

**TRENDS IN EC TRADE**  
 by SITC sections

import

Value in Mio ECU

Period Période		EUR 10	Deutsch- land	France	Italia	Nederland	Belg.Lux	United Kingdom	Ireland	Danmark	Ελλάδα
<b>6 : MANUFACTURED GOODS CLASSIFIED BY MATERIAL</b>											
<b>intra-EC (EUR 10)</b>											
1981	III	12 592,9	3 086,5	2 573,3	1 268,9	1 528,6	1 500,5	1 648,5	328,6	372,9	285,0
	IV	14 781,1	3 536,8	3 225,6	1 519,6	1 858,7	1 747,6	1 795,1	331,9	442,1	323,7
1982	I	14 716,2	3 417,8	3 433,4	1 605,5	1 617,6	1 743,1	1 837,7	360,6	427,7	273,0
	II	15 451,2	3 591,1	3 586,8	1 706,8	1 772,8	1 833,9	1 902,3	341,4	449,7	266,4
	III	12 955,3	3 141,5	2 623,0	1 282,8	1 543,4	1 548,8	1 766,0	310,0	449,6	290,1
	IV	14 565,9	3 374,6	3 126,9	1 541,3	1 847,1	1 660,2	1 915,3	309,4	493,8	297,4
1983	I	15 070,6	3 449,7	3 428,7	1 509,1	1 734,7	2 051,6	1 895,1	314,9	417,3	269,6
	II	16 011,9	3 934,6	3 399,5	1 562,8	1 795,7	2 088,2	2 045,5	309,6	542,1	333,9
	III		3 625,4	2 643,7		1 630,2		2 148,9	309,6	417,1	339,7
1982	J	5 300,6	1 182,3	1 252,7	605,6	602,7	642,6	676,0	110,6	151,6	76,3
	J	4 729,4	1 189,1	1 056,5	546,4	512,6	459,9	633,4	113,1	129,4	89,0
	A	3 366,5	853,5	529,9	223,7	466,5	447,9	502,5	97,9	154,1	90,6
	S	4 829,5	1 092,1	1 073,7	516,3	560,9	587,5	627,0	98,5	162,9	110,5
	O	4 896,0	1 147,0	1 050,2	471,1	611,2	559,7	692,1	103,4	156,3	104,9
	N	4 907,0	1 144,0	1 063,5	562,1	602,2	500,7	666,9	115,4	153,2	99,0
	D	4 720,7	1 080,9	1 016,8	509,6	639,1	544,7	566,8	90,4	179,2	93,2
1983	J	4 602,0	1 038,7	1 029,6	532,6	530,9	586,0	590,0	100,0	112,3	82,0
	F	4 730,3	1 060,4	1 117,3	432,3	558,6	606,8	624,6	104,5	139,4	86,4
	M	5 696,3	1 352,9	1 281,0	543,4	645,9	817,0	679,6	110,2	165,3	101,1
	A	5 242,6	1 272,8	1 084,5	595,2	575,6	705,9	609,3	94,5	189,3	115,6
	M	5 174,1	1 310,3	1 132,1	500,3	582,4	618,4	673,3	113,5	145,4	98,5
	J	5 502,9	1 354,0	1 181,5	470,5	639,3	657,9	771,2	101,0	206,9	120,7
	J	4 940,8	1 273,6	1 029,9	568,2	512,2	463,0	739,3	102,7	115,1	136,8
	A		994,6	570,9	321,8	513,1		650,3	97,9	144,3	103,8
	S		1 354,6	1 060,7		607,9		762,8	108,9	157,3	100,3
	O			1 145,1				841,4		175,5	
<b>extra-EC (EUR 10)</b>											
1981	III	8 487,1	2 551,4	1 156,5	916,8	482,5	992,1	1 853,0	83,5	328,5	122,7
	IV	9 094,1	2 688,1	1 340,2	1 025,1	509,8	1 136,6	1 806,9	80,7	377,9	128,9
1982	I	9 951,2	2 929,5	1 421,2	1 067,7	593,0	1 293,2	2 022,2	101,5	388,7	134,1
	II	10 095,1	2 985,0	1 563,5	1 180,9	632,2	1 092,9	2 041,2	94,4	395,2	109,6
	III	8 759,4	2 679,6	1 186,0	927,7	555,5	1 012,4	1 853,1	81,4	351,9	111,8
	IV	9 352,9	2 723,0	1 356,4	1 020,9	572,9	1 318,0	1 777,1	73,1	400,9	110,4
1983	I	9 695,4	2 901,5	1 505,8	973,2	643,2	1 050,7	2 019,5	89,3	393,1	119,1
	II	10 570,0	3 180,4	1 486,6	1 204,8	648,1	1 200,8	2 219,1	91,5	421,8	116,8
	III		3 097,7	1 152,9		623,3		2 180,8	93,9	389,5	120,3
1982	J	3 516,1	1 013,1	537,9	440,5	225,8	375,8	710,7	33,0	147,8	31,5
	J	3 087,7	969,3	447,3	391,4	181,4	317,6	626,1	28,3	91,1	35,2
	A	2 516,1	798,1	281,9	226,4	175,5	300,3	545,6	28,7	120,4	39,0
	S	3 152,2	907,0	470,2	312,0	195,5	389,0	676,9	23,8	139,7	38,0
	O	3 096,8	912,9	450,6	313,1	199,0	413,7	614,2	21,4	131,5	40,3
	N	3 377,1	927,6	474,2	387,0	196,6	527,9	662,4	24,4	142,4	34,5
	D	2 874,7	885,8	433,0	321,6	180,2	354,9	511,1	26,9	125,3	35,9
1983	J	3 116,2	929,0	451,8	363,1	202,8	327,1	661,2	30,1	105,2	46,0
	F	3 072,7	896,3	454,0	339,2	199,3	329,4	664,2	30,1	125,7	34,4
	M	3 495,7	1 077,7	599,2	272,2	240,9	382,4	694,3	28,8	161,5	38,8
	A	3 398,7	1 008,0	451,3	518,0	198,9	373,1	660,2	26,1	120,3	42,9
	M	3 503,9	1 051,5	499,9	314,8	225,8	396,3	809,5	31,8	142,9	31,5
	J	3 660,9	1 122,3	534,7	371,4	223,1	417,6	758,5	32,9	157,9	42,4
	J	3 283,6	1 048,5	436,3	394,6	192,6	327,4	722,1	30,2	98,4	33,6
	A		953,9	294,2	216,2	201,7		726,1	32,3	134,7	40,3
	S		1 094,9	430,4		229,2		728,4	31,0	155,4	46,1
	O			461,1				761,7		164,4	

ÉVOLUTION DU COMMERCE DE LA CE  
par sections de la CTCl

export

Valeurs en Mio ECU

Period Période	EUR 10	Deutsch- land	France	Italia	Nederland	Belg.Lux	United Kingdom	Ireland	Danmark	Ελλάδα
<b>6 : ARTICLES MANUFACTURÉS CLASSÉS PAR MATIÈRES</b>										
<b>intra-CE (EUR 10)</b>										
1981	III	3 589,2	2 084,7	1 725,5	1 283,2	2 349,1	1 215,4	156,7	186,4	120,5
	IV	15 289,4	4 053,1	2 484,2	2 218,6	1 521,2	2 948,1	1 510,1	185,7	208,7
1982	I	15 162,6	4 273,1	2 521,5	2 057,4	1 535,1	2 677,3	1 552,6	184,8	195,4
	II	15 776,5	4 341,2	2 543,1	2 323,4	1 652,5	2 813,0	1 546,1	193,6	217,6
	III	13 291,7	3 871,0	2 047,7	1 858,5	1 397,2	2 347,9	1 292,4	172,9	188,7
	IV	14 995,8	4 197,6	2 462,9	2 085,6	1 487,7	2 738,1	1 470,7	198,3	215,4
1983	I	15 241,5	4 383,6	2 422,5	2 073,7	1 604,2	2 912,9	1 296,2	187,5	216,1
	II	16 214,9	4 416,1	2 657,5	2 473,2	1 689,7	2 963,2	1 429,9	201,9	240,8
	III		4 127,1	2 227,8		1 523,9		1 252,0	194,3	220,6
1982	J	5 363,9	1 435,0	875,5	761,5	561,5	998,6	539,6	68,9	80,1
	J	4 816,3	1 387,3	805,8	769,2	438,4	782,7	479,3	63,9	47,9
	A	3 446,0	1 034,5	485,3	466,0	464,6	562,6	300,2	41,3	63,5
	S	5 022,8	1 439,7	778,4	631,4	489,8	986,8	506,7	67,3	75,6
	O	5 090,6	1 409,3	851,0	646,3	511,6	987,3	490,8	68,2	73,5
	N	5 084,8	1 401,6	822,3	788,1	503,8	847,8	524,4	70,7	79,7
	D	4 830,1	1 386,0	788,1	672,1	469,9	894,5	457,9	59,4	61,0
1983	J	4 732,5	1 313,1	711,0	751,0	498,5	981,2	309,9	59,4	63,4
	F	4 788,4	1 384,0	830,0	598,0	483,5	871,7	440,0	64,1	69,4
	M	5 709,6	1 689,1	881,2	724,0	622,5	1 052,4	543,1	64,0	81,1
	A	5 337,9	1 415,3	848,1	866,1	551,1	1 014,8	462,9	59,9	72,2
	M	5 165,6	1 458,3	847,2	754,2	540,7	898,7	467,4	73,8	78,7
	J	5 699,0	1 543,4	955,4	850,7	601,1	1 035,2	504,1	72,0	88,7
	J	4 779,4	1 369,0	830,2	742,7	442,5	802,5	417,2	68,4	56,6
	A		1 198,7	557,9	555,1	491,1		329,7	55,1	76,4
	S		1 560,3	848,2		590,9		497,3	70,9	86,5
	O			972,7				531,4		85,6
<b>extra-CE (EUR 10)</b>										
1981	III	4 182,8	2 205,1	2 481,6	532,8	1 322,3	2 453,1	44,1	229,4	214,8
	IV	14 727,7	4 490,3	2 572,5	2 665,4	564,8	1 360,7	2 566,2	50,4	229,8
1982	I	13 496,5	4 226,9	2 387,9	2 215,6	523,3	1 308,4	2 379,8	46,7	203,9
	II	14 094,9	4 383,8	2 412,4	2 407,6	572,0	1 278,7	2 568,8	44,0	243,4
	III	12 685,5	4 098,3	1 999,7	2 076,6	530,3	1 291,8	2 264,0	41,4	215,4
	IV	14 410,1	4 214,4	2 414,9	2 266,5	580,8	1 478,7	2 978,4	44,7	241,7
1983	I	13 231,4	4 085,4	2 259,8	2 150,2	544,4	1 574,1	2 162,9	46,0	232,1
	II	14 149,9	4 326,9	2 393,4	2 525,1	559,6	1 496,9	2 311,2	51,6	310,9
	III		4 324,4	2 075,9		548,6		2 463,1	53,4	302,2
1982	J	4 833,4	1 454,8	814,3	865,8	212,6	473,0	857,3	13,6	88,0
	J	4 523,5	1 405,3	792,2	821,0	162,9	491,9	732,6	15,0	49,5
	A	3 794,8	1 299,2	579,4	665,7	168,6	275,5	670,6	8,9	74,5
	S	4 355,6	1 387,3	647,8	597,2	198,1	505,7	852,5	17,6	85,7
	O	4 546,2	1 407,9	790,6	609,3	175,4	532,8	869,0	16,0	79,5
	N	4 913,7	1 412,1	775,4	822,9	211,0	478,2	1 047,3	14,4	85,3
	D	4 936,7	1 395,1	846,9	844,2	192,1	461,6	1 051,4	14,3	74,1
1983	J	4 123,2	1 246,2	673,1	844,5	174,0	524,1	521,1	14,0	61,4
	F	4 231,2	1 279,8	776,0	652,5	160,7	492,0	720,1	15,3	76,4
	M	4 866,9	1 561,5	810,6	654,6	209,7	553,2	915,9	16,7	91,5
	A	4 594,0	1 432,1	752,2	909,1	163,5	482,1	703,5	18,1	83,1
	M	4 378,3	1 389,6	756,5	696,1	197,7	469,9	691,1	15,5	104,7
	J	5 177,5	1 507,1	880,2	918,1	198,3	547,2	924,5	17,7	117,5
	J	4 437,4	1 382,0	759,0	850,4	167,5	482,8	643,5	19,2	75,6
	A		1 392,8	643,1	612,5	193,1		913,5	11,8	106,2
	S		1 551,5	681,1		188,1		910,7	22,4	116,0
	O			863,8				733,9		101,4

TRENDS IN EC TRADE  
by SITC sections

import

Value in Mio ECU

Period Période	EUR 10	Deutsch- land	France	Italia	Nederland	Belg.Lux	United Kingdom	Ireland	Danmark	Ελλάδα	
<b>7 : MACHINERY AND TRANSPORT EQUIPMENT</b>											
<b>intra-EC (EUR 10)</b>											
1981	III	17 544,7	3 548,9	3 460,8	2 879,0	1 706,1	1 973,3	2 845,0	410,5	400,9	320,2
	IV	20 523,3	3 896,2	4 541,9	2 953,1	2 044,1	2 337,8	3 418,2	411,1	512,8	408,0
1982	I	20 422,9	4 383,2	4 258,5	2 925,6	1 856,7	2 300,5	3 400,1	444,5	470,9	382,8
	II	22 243,8	4 430,4	4 727,6	3 115,7	2 100,5	2 545,8	3 976,6	442,7	540,8	363,7
	III	19 180,9	4 046,0	3 823,9	2 618,9	1 870,1	2 205,1	3 375,2	352,7	524,8	364,2
	IV	23 042,6	4 646,6	5 421,8	2 909,5	2 269,2	2 516,8	3 873,6	381,6	613,8	409,6
1983	I	22 059,5	4 763,1	4 738,1	2 542,3	2 173,4	2 453,4	4 070,4	424,3	575,8	318,7
	II	24 028,1	5 141,0	4 775,5	2 973,3	2 366,7	2 704,5	4 681,1	414,7	621,0	350,3
	III		4 806,7	3 888,5		2 081,1		4 179,4	395,5	588,8	327,7
1982	J	7 350,1	1 360,6	1 627,2	1 058,4	685,5	855,0	1 339,6	143,8	184,7	95,3
	J	6 884,4	1 437,4	1 503,3	1 022,8	630,1	628,3	1 265,0	129,1	156,7	111,8
	A	5 326,8	1 075,2	1 127,6	688,7	506,5	601,4	928,0	123,4	144,4	131,6
	S	7 106,8	1 526,5	1 522,4	912,9	733,0	793,9	1 174,8	99,5	222,0	121,7
	O	7 213,9	1 561,2	1 595,7	870,8	677,4	769,8	1 284,6	124,6	186,7	143,1
	N	7 620,8	1 612,7	1 661,1	1 062,9	779,5	783,7	1 263,3	137,3	205,9	114,4
	D	8 163,9	1 528,6	2 142,9	975,6	825,1	875,0	1 325,3	119,4	220,9	151,1
1983	J	6 463,6	1 297,0	1 381,6	888,9	638,0	714,3	1 151,9	131,6	168,0	92,3
	F	6 968,0	1 357,4	1 565,9	763,7	696,3	754,6	1 391,6	144,3	188,7	105,5
	M	8 588,3	2 115,6	1 789,2	889,0	839,7	942,9	1 522,8	147,3	221,1	120,7
	A	7 742,0	1 539,9	1 541,4	1 156,1	723,1	870,0	1 441,0	135,3	200,3	134,9
	M	7 787,8	1 827,1	1 582,9	841,6	711,3	816,5	1 549,9	151,0	218,0	89,5
	J	8 422,2	1 775,8	1 647,5	973,3	944,4	928,9	1 687,1	128,4	210,6	126,3
	J	7 038,1	1 455,5	1 375,6	867,0	654,6	678,6	1 591,2	130,0	175,9	109,8
	A		1 498,1	1 072,7	689,2	644,5		1 158,5	130,6	196,3	108,7
	S		1 853,7	1 461,1		785,9		1 421,1	135,4	214,4	109,1
	O			1 567,5				1 565,0		230,3	
<b>extra-EC (EUR 10)</b>											
1981	III	12 168,8	3 202,7	2 065,0	1 197,1	803,9	781,7	3 141,6	275,8	385,6	315,4
	IV	12 506,7	3 478,2	2 097,0	1 372,2	855,7	752,5	2 882,1	235,4	570,7	262,8
1982	I	12 433,6	3 500,7	2 224,7	1 257,4	821,1	846,0	2 731,9	261,8	428,8	361,4
	II	13 065,9	3 441,0	2 622,6	1 296,1	1 008,8	769,8	2 957,9	303,2	443,1	223,4
	III	11 787,7	3 178,6	1 964,2	1 156,4	899,9	712,4	3 016,8	262,0	399,9	197,5
	IV	13 622,3	3 634,7	2 945,1	1 185,8	1 113,6	803,7	2 947,1	263,1	431,0	298,2
1983	I	13 347,3	3 580,2	2 790,4	984,1	1 051,1	875,7	3 037,4	308,4	475,4	244,6
	II	14 887,1	4 035,1	2 530,9	1 306,3	1 182,7	895,4	3 855,3	317,6	407,9	355,8
	III		3 889,4	2 114,2		1 153,3		3 696,7	286,4	384,1	257,2
1982	J	4 388,2	1 079,1	968,9	454,2	305,9	253,8	998,8	97,7	146,3	83,4
	J	4 114,1	1 105,6	772,9	431,1	313,7	213,9	1 016,6	88,5	110,4	61,5
	A	3 765,3	997,2	663,1	326,8	291,0	202,1	1 017,5	78,0	136,4	53,1
	S	4 071,3	1 068,7	765,3	400,0	297,9	235,9	982,2	95,0	140,1	86,2
	O	4 387,4	1 138,0	917,9	384,2	333,1	248,2	1 052,9	88,2	137,6	87,2
	N	4 452,9	1 240,5	854,9	426,4	354,9	247,1	1 028,7	97,5	140,8	62,3
	D	4 662,0	1 260,5	1 158,6	376,4	341,1	272,5	875,0	75,6	154,9	147,4
1983	J	4 119,4	1 112,3	885,1	376,0	327,0	224,3	914,5	96,6	124,5	59,1
	F	4 236,6	1 085,4	850,5	293,7	300,5	320,0	976,1	109,4	183,9	117,1
	M	4 976,5	1 384,6	1 054,0	314,4	423,9	320,3	1 144,0	101,7	165,7	67,9
	A	4 827,5	1 335,2	801,1	595,0	383,5	278,5	1 051,0	97,3	135,7	150,2
	M	4 641,7	1 295,2	893,2	323,2	363,9	292,1	1 143,2	105,9	140,5	84,5
	J	4 995,9	1 407,2	840,2	391,4	425,6	307,6	1 242,8	113,0	146,0	122,0
	J	4 396,8	1 313,7	688,9	415,0	352,2	257,5	1 087,4	91,3	107,4	83,4
	A		1 195,3	660,6	334,5	333,2		1 375,1	107,8	122,8	83,7
	S		1 380,7	777,3		400,8		1 236,1	89,4	157,4	89,4
	O			810,1				1 321,9		151,2	



ÉVOLUTION DU COMMERCE DE LA CE  
par sections de la CTCI

export

Valeurs en Mio ECU

Period Période	EUR 10	Deutsch- land	France	Italia	Nederland	Belg.Lux	United Kingdom	Ireland	Danmark	Ελλάδα	
<b>7 : MACHINES ET MATÉRIEL DE TRANSPORT</b>											
<b>intra-CE (EUR 10)</b>											
1981	III		6 947,9	2 799,1	1 949,2	1 092,5	1 798,1	1 804,6	279,8	292,3	8,7
	IV	20 548,1	8 339,4	3 111,7	2 396,7	1 350,9	2 286,1	2 380,3	332,0	338,8	12,0
1982	I	20 658,1	8 788,3	3 253,6	2 227,9	1 248,2	2 298,4	2 191,5	320,3	318,6	11,4
	II	22 610,1	9 502,1	3 302,5	2 684,7	1 502,3	2 394,7	2 479,6	387,7	341,8	14,6
	III	19 093,5	8 219,7	2 556,2	2 200,9	1 310,7	1 863,5	2 235,5	383,4	315,5	8,2
	IV	22 177,2	9 372,8	3 183,4	2 487,4	1 429,6	2 534,4	2 390,4	418,1	349,0	12,1
1983	I	22 187,4	9 498,9	3 351,3	2 517,7	1 398,9	2 469,0	2 174,1	406,3	361,6	9,6
	II	23 720,5	9 631,6	3 834,5	2 774,1	1 452,2	2 703,9	2 400,1	454,0	459,4	10,6
	III		8 387,2	2 900,6		1 383,7		2 260,7	466,1	305,5	8,8
1982	J	7 876,6	3 364,3	1 047,0	879,6	601,3	828,9	883,2	139,8	128,4	4,2
	J	6 655,6	2 769,9	970,5	932,9	368,2	579,4	807,4	137,2	86,3	3,8
	A	5 279,9	2 409,8	650,3	594,3	370,8	438,5	617,4	103,4	94,3	1,1
	S	7 135,2	3 020,0	966,9	685,4	570,4	824,5	807,6	143,0	114,0	3,5
	O	7 169,4	2 958,9	1 103,5	718,2	465,3	888,8	785,2	139,4	104,7	5,5
	N	7 487,1	3 122,0	1 004,5	1 026,4	490,5	763,0	827,5	139,4	110,9	3,1
	D	7 573,3	3 311,2	1 073,2	819,5	478,8	859,8	779,3	138,9	109,1	3,5
1983	J	6 621,2	2 796,7	960,5	841,7	443,9	787,1	570,6	108,8	108,8	3,1
	F	6 829,2	2 986,6	1 029,3	686,5	424,3	707,1	722,0	155,4	115,3	2,6
	M	8 718,0	3 722,0	1 359,3	987,2	531,0	964,1	877,5	142,1	130,9	3,9
	A	7 494,0	3 006,0	1 209,9	949,0	452,2	858,4	753,8	135,8	125,4	3,5
	M	7 669,0	3 108,5	1 309,2	834,8	479,1	864,6	780,2	154,5	135,2	2,9
	J	8 536,1	3 518,5	1 303,0	989,2	519,4	985,1	874,1	162,4	180,1	4,3
		J	6 828,0	2 609,5	1 129,1	998,7	436,6	600,3	793,0	163,3	94,5
	A		2 421,0	727,7	661,9	429,1		652,6	123,7	107,7	1,8
	S		3 358,4	1 060,6		517,0		806,5	178,8	124,2	3,8
	O			1 200,6				849,6		123,6	
<b>extra-CE (EUR 10)</b>											
1981	III		10 006,3	4 209,5	3 766,7	874,8	640,5	4 707,5	88,8	528,1	44,2
	IV	30 045,5	12 684,0	5 218,3	3 918,5	1 090,4	793,7	5 463,6	109,3	723,1	44,6
1982	I	26 619,4	11 345,5	4 757,2	3 334,2	884,4	708,8	4 780,3	109,6	653,1	46,3
	II	28 141,0	11 841,2	5 100,7	3 641,2	941,6	791,7	4 994,5	124,5	659,9	45,5
	III	25 656,4	11 398,0	4 365,8	3 111,6	854,4	661,0	4 636,0	125,9	473,9	29,7
	IV	29 553,7	12 787,1	5 648,2	3 624,8	1 068,9	841,0	4 782,7	151,6	616,4	33,0
1983	I	26 502,2	11 368,8	5 021,5	3 433,8	1 055,6	780,1	3 984,9	133,2	691,1	33,2
	II	27 929,2	11 852,6	5 314,5	3 826,2	1 107,1	758,6	4 258,1	175,2	616,2	20,8
	III		11 583,6	4 924,5		942,1		4 296,7	173,3	544,3	31,6
1982	J	9 672,5	3 976,7	1 839,7	1 223,7	308,6	286,0	1 738,2	49,4	234,8	15,3
	J	9 069,2	3 899,8	1 554,5	1 291,6	268,6	223,5	1 646,4	39,1	137,4	8,3
	A	7 872,0	3 505,0	1 396,7	921,9	264,1	173,0	1 411,7	37,2	150,0	12,3
	S	8 726,8	3 980,8	1 445,3	915,9	320,6	248,5	1 569,5	49,6	187,0	9,7
	O	9 210,7	3 997,0	1 821,2	1 001,2	316,3	284,4	1 553,4	47,8	179,7	10,0
	N	9 750,9	4 120,6	1 749,9	1 301,6	353,4	243,3	1 698,3	53,6	220,1	10,3
	D	10 583,7	4 675,4	2 058,9	1 389,5	385,6	285,0	1 536,2	50,3	189,8	13,0
1983	J	8 589,9	3 584,8	1 660,6	1 207,7	366,4	286,7	1 231,8	37,5	198,7	15,7
	F	8 116,6	3 461,1	1 470,3	1 098,3	289,6	207,8	1 255,3	46,7	278,0	9,4
	M	9 785,8	4 328,4	1 888,9	1 127,6	399,6	284,7	1 494,2	48,9	205,3	8,2
	A	8 922,7	3 753,2	1 692,5	1 302,4	368,3	254,0	1 303,9	52,5	188,4	7,4
	M	8 979,6	4 064,6	1 607,6	1 041,3	315,0	252,4	1 460,7	55,0	178,5	4,5
	J	9 969,9	4 038,7	2 004,6	1 482,6	388,2	243,5	1 503,7	66,7	233,0	8,8
		J	9 234,4	3 838,7	1 874,1	1 312,2	275,7	234,2	1 473,3	61,9	157,1
	A		3 564,1	1 357,4	970,8	293,2		1 416,1	41,1	145,7	11,2
	S		4 182,0	1 704,0		374,9		1 402,0	69,9	239,4	13,0
	O			1 805,8				1 461,4		195,6	

**TRENDS IN EC TRADE**  
 by SITC sections

import

Value in Mio ECU

Period Période		EUR 10	Deutsch- land	France	Italia	Nederland	Belg.Lux	United Kingdom	Ireland	Danmark	Ελλάδα
<b>8 : MISCELLANEOUS MANUFACTURED ARTICLES</b>											
<b>intra-EC (EUR 10)</b>											
1981	III	7 579,8	1 961,8	1 550,4	525,6	1 060,9	959,6	1 087,8	227,9	152,9	52,9
	IV	7 811,6	1 930,1	1 681,1	517,2	1 106,9	904,1	1 188,6	245,3	174,8	63,5
1982	I	8 106,7	2 048,4	1 810,2	538,6	1 094,9	1 054,8	1 103,2	234,5	168,4	53,7
	II	7 673,9	1 849,2	1 760,9	560,1	989,9	890,2	1 164,9	232,1	170,6	56,0
	III	7 950,1	2 099,2	1 496,8	517,9	1 155,1	1 001,9	1 203,6	234,1	182,8	58,6
	IV	8 653,5	2 083,6	2 152,2	571,8	1 147,6	924,8	1 257,0	245,4	199,3	71,8
1983	I	8 862,3	2 199,4	2 062,4	544,2	1 271,5	1 049,8	1 270,9	211,3	196,4	56,3
	II	8 088,4	2 029,6	1 808,5	563,3	1 045,2	938,6	1 231,1	229,7	180,9	61,5
	III		2 317,1	1 818,1		1 223,3		1 346,9	236,7	203,5	53,5
1982	J	2 601,7	629,2	625,4	186,5	307,3	294,3	421,3	67,5	56,2	14,1
	J	2 900,6	785,7	653,6	209,1	382,5	293,4	428,1	75,2	54,4	18,7
	A	2 383,8	633,4	482,2	116,2	358,5	308,8	329,4	77,1	60,6	17,4
	S	2 912,4	680,6	641,3	193,6	416,8	363,5	446,0	81,7	66,5	22,4
	O	2 932,7	703,3	646,8	184,9	423,7	345,3	455,9	76,1	70,0	26,6
	N	2 766,9	681,6	609,8	210,6	372,3	266,3	435,0	101,1	65,8	24,5
	D	2 925,3	698,7	887,0	176,0	351,3	277,9	384,2	67,8	62,0	20,3
1983	J	2 573,8	649,3	625,0	178,5	358,4	263,6	369,4	63,0	51,5	15,2
	F	2 881,5	699,7	671,2	160,1	419,9	353,7	424,5	70,0	64,3	18,1
	M	3 407,6	851,8	765,8	205,2	493,5	430,4	480,5	78,2	79,2	23,0
	A	2 727,2	672,8	575,5	220,8	377,9	307,4	410,7	74,2	63,0	24,9
	M	2 551,3	637,9	581,6	171,3	324,7	274,8	397,0	87,3	60,5	16,3
	J	2 779,3	718,7	655,3	171,4	347,3	287,6	453,9	66,8	57,9	20,4
	J	3 034,0	845,6	674,4	203,0	390,6	301,2	482,4	61,6	58,4	16,7
	A		703,4	516,0	161,0	396,1		390,2	90,9	72,9	16,4
	S		768,2	632,2		436,4		474,3	84,0	71,8	20,2
	O			649,7				552,3		79,5	
<b>extra-EC (EUR 10)</b>											
1981	III	6 782,0	2 397,1	957,7	505,7	540,7	230,4	1 856,7	62,3	202,9	28,5
	IV	6 325,2	2 210,5	959,3	509,2	470,4	209,2	1 682,8	57,0	193,0	33,7
1982	I	6 790,0	2 384,0	1 069,2	482,8	573,4	244,4	1 731,7	58,7	216,5	29,3
	II	6 625,3	2 116,9	1 136,9	567,5	488,9	244,6	1 783,7	67,2	192,4	27,4
	III	6 827,1	2 489,7	867,0	475,4	561,0	226,1	1 880,4	70,2	228,9	28,4
	IV	6 851,2	2 247,4	1 287,7	535,3	519,4	214,3	1 733,5	64,7	217,0	32,0
1983	I	7 268,8	2 569,0	1 203,5	472,2	634,6	253,2	1 791,3	75,9	239,7	29,3
	II	6 836,1	2 268,3	1 125,4	566,1	539,0	221,9	1 809,2	71,9	205,9	28,2
	III		2 745,8	1 096,7		635,8		1 973,3	72,4	229,5	25,9
1982	J	2 279,6	686,3	410,2	203,7	167,7	83,3	632,6	23,2	66,2	6,4
	J	2 327,8	810,7	372,4	151,0	184,6	67,3	649,6	22,9	61,6	7,7
	A	2 194,9	811,2	318,6	132,0	180,1	73,5	574,5	21,1	74,9	9,1
	S	2 497,3	869,1	375,1	193,2	196,4	78,2	656,2	25,8	91,7	11,6
	O	2 313,3	781,9	340,2	190,1	179,0	71,8	636,6	21,1	81,0	11,6
	N	2 298,4	750,1	377,9	189,0	172,8	69,7	629,3	26,2	73,5	9,9
	D	2 256,2	711,5	565,5	156,5	167,2	65,6	500,5	17,2	61,9	10,3
1983	J	2 263,8	786,8	369,6	167,0	187,5	71,8	576,6	25,2	71,0	8,3
	F	2 322,8	832,5	384,8	150,8	210,2	80,6	550,4	24,5	78,9	10,1
	M	2 692,7	950,7	448,8	154,5	237,0	98,2	677,0	26,0	89,5	10,9
	A	2 401,6	800,5	359,8	255,2	192,9	75,0	614,1	24,2	68,2	11,7
	M	2 161,8	713,0	359,8	145,5	170,6	70,3	597,6	27,8	69,3	8,0
	J	2 341,0	754,7	406,7	165,0	175,6	73,8	666,3	19,7	70,8	8,4
	J	2 356,0	869,7	363,5	174,6	185,5	65,3	609,8	21,9	57,5	8,2
	A		883,9	357,0	142,2	221,2		700,8	26,2	77,9	8,3
	S		992,3	378,7		229,9		673,0	24,1	93,7	9,2
	O			367,8				729,1		86,7	

ÉVOLUTION DU COMMERCE DE LA CE  
par sections de la CTCI

export

Valeurs en Mio ECU

Period Période	EUR 10	Deutsch- land	France	Italia	Nederland	Belg.Lux	United Kingdom	Ireland	Danmark	Ελλάδα
<b>8 : ARTICLES MANUFACTURÉS DIVERS</b>										
<b>intra-CE (EUR 10)</b>										
1981	III	1 839,3	925,7	2 026,1	623,2	652,9	1 069,8	145,8	144,2	92,2
	IV	7 868,1	1 900,6	962,7	2 114,7	711,7	739,1	996,9	163,6	173,7
1982	I	8 097,8	2 013,5	1 053,5	2 252,2	724,2	739,6	859,5	159,8	174,0
	II	7 676,0	1 879,8	928,5	2 040,6	704,3	737,3	925,1	172,7	171,1
	III	8 022,1	2 028,8	916,0	2 351,0	701,5	669,0	912,9	172,4	165,0
	IV	8 214,1	2 049,8	942,1	2 205,3	742,5	776,4	975,0	207,8	202,0
1983	I	8 892,5	2 179,0	1 122,9	2 549,6	805,4	833,5	873,5	192,0	209,6
	II	8 074,1	1 936,7	1 002,3	2 128,5	752,5	797,1	929,9	208,4	197,3
	III		2 112,1	1 045,1		763,8		996,2	214,8	199,5
1982	J	2 642,2	634,0	322,5	698,8	237,1	260,1	331,1	59,9	62,1
	J	2 828,6	671,1	341,7	928,4	212,6	223,4	309,7	63,2	43,1
	A	2 284,6	608,4	232,1	660,7	216,7	175,0	265,1	41,0	54,3
	S	2 923,8	748,8	346,7	769,6	276,8	269,2	337,7	68,1	67,7
	O	2 902,7	728,9	340,1	750,9	248,7	292,1	357,5	74,2	68,1
	N	2 726,4	654,1	301,7	777,2	274,7	227,2	319,9	68,3	73,2
	D	2 629,0	666,5	301,1	718,2	224,1	253,2	299,6	64,8	60,6
1983	J	2 685,3	624,9	329,2	849,8	246,8	264,9	213,6	56,4	61,8
	F	2 763,5	691,6	369,2	762,2	240,5	241,5	278,8	66,8	69,5
	M	3 438,8	864,1	424,1	936,2	318,3	325,6	378,6	68,7	77,2
	A	2 745,5	651,8	345,3	783,3	246,6	263,9	287,0	62,1	61,4
	M	2 481,7	641,5	299,8	579,5	245,0	242,7	298,7	73,4	65,4
	J	2 852,2	643,2	358,8	770,4	263,0	287,0	346,0	72,4	70,1
	J	2 849,5	667,1	355,7	892,2	215,4	233,4	312,0	79,9	51,3
	A		665,3	302,0	721,6	255,6		311,4	55,2	66,8
	S		779,9	388,9		293,3		372,2	79,8	80,3
	O			385,9				359,4		77,2
<b>extra-CE (EUR 10)</b>										
1981	III	1 885,0	1 089,4	1 823,8	192,7	190,3	1 620,2	48,4	279,0	32,2
	IV	7 640,9	2 142,9	1 154,7	2 057,7	207,3	212,6	1 445,6	62,8	311,2
1982	I	7 053,3	1 960,5	1 047,1	1 956,5	224,0	203,1	1 273,0	48,8	307,0
	II	7 212,3	1 967,0	1 179,4	1 956,1	226,2	209,0	1 295,1	56,8	291,8
	III	7 290,7	2 163,5	1 065,9	1 925,0	205,9	187,7	1 334,9	55,3	322,5
	IV	7 863,7	2 265,2	1 232,4	2 037,8	257,0	214,8	1 423,5	62,9	337,0
1983	I	7 391,4	2 187,7	1 182,7	1 931,2	222,4	233,6	1 206,5	54,6	344,3
	II	7 745,8	2 162,6	1 228,1	2 049,2	231,3	237,5	1 396,4	65,8	339,6
	III		2 423,0	1 151,3		234,0		1 538,6	72,7	350,6
1982	J	2 499,7	636,9	412,7	685,4	83,4	71,5	476,9	19,8	102,4
	J	2 582,3	751,5	422,4	734,8	60,6	65,2	445,4	20,0	71,2
	A	2 242,9	648,9	296,3	606,6	72,9	55,6	429,5	12,8	112,6
	S	2 471,3	764,2	351,5	588,8	71,9	66,9	459,0	22,4	135,3
	O	2 566,7	741,5	401,6	623,6	83,3	75,7	490,3	22,5	118,5
	N	2 620,0	712,2	396,5	713,7	87,9	71,2	490,3	21,4	116,0
	D	2 690,5	815,5	431,8	716,6	86,5	66,9	443,8	18,9	98,1
1983	J	2 208,9	611,4	338,8	642,4	73,7	73,6	347,1	15,8	96,9
	F	2 326,4	671,0	381,1	611,0	61,3	71,9	386,9	19,8	112,8
	M	2 851,7	907,6	462,2	677,4	87,5	88,2	470,4	19,0	130,9
	A	2 572,7	711,4	397,2	732,8	72,8	76,5	435,5	20,4	115,1
	M	2 399,3	707,0	386,6	551,9	80,3	80,5	456,7	21,0	104,7
	J	2 774,7	744,5	442,7	765,5	79,1	79,6	509,3	24,3	116,0
	J	2 828,1	801,3	451,9	823,1	73,7	66,1	483,0	26,7	92,7
	A		755,2	324,5	562,9	73,8		532,6	15,3	126,1
	S		866,7	377,5		86,3		528,5	30,5	146,2
	O			444,7				510,8		138,6

Quantity in 1000 kg

Quantités en 1000 kg

SITC CITC Rev. 2	Products - Produits	1983	EUR 10	Deutsch- land	France	Italia	Nederland	Belg.-Lux	United Kingdom	Ireland	Danmark	Ελλάδα
001	Live animals	A S		14 666 12 029	23 959 23 121	25 359	2 356 3 604		6 362 8 189	6 013 7 292	10 27	2 364
011	Meat, fresh, chilled or frozen	A S		74 658 64 611	57 613 63 849	73 266	7 034 7 945		21 442 21 037	1 733 1 829	258 469	9 952 23 259
012	Meat, salted, dried or smoked	A S		595 451	1 147 1 346	40	287 328		23 253 23 310	555 516	1 3	6
014	Prepared or preserved meat, n.e.s.	A S		5 287 6 291	2 838 3 044	1 335	1 878 2 144		11 066 12 264	698 488	140 134	537 1 333
022	Milk and cream	A S		48 837 29 705	6 095 15 161	189 453	66 427 73 603		5 563 4 067	10 546 7 715	2 253 1 664	11 226 20 556
023	Butter	A S		5 489 4 942	2 509 7 281	3 109	13 700 16 214		5 542 6 128	123 200	665 893	152 287
024	Cheese and curd	A S		21 462 21 950	4 574 5 980	24 216	2 113 2 431		8 365 10 023	484 329	466 480	1 748 3 036
025	Birds' eggs, fresh, preserved	A S		26 623 20 221	1 519 2 135	3 589	835 1 549		2 531 2 633	1 127 1 080	129 101	2 9
034	Fish, fresh, chilled or frozen	A S		13 492 15 276	7 401 10 601	6 221	5 602 5 133		5 571 6 503	1 769 253	3 463 4 057	296 541
035	Fish, dried, salted or smoked	A S		1 308 2 224	242 678	614	712 2 081		72 67	122 81	30	78 272
036	Crustaceans and molluscs, fresh, frozen	A S		417 678	3 418 5 538	847	3 717 3 467		948 784	53 45	121 257	79 25
037	Fish etc., prepared or preserved	A S		2 033 2 134	1 835 1 775	925	1 049 1 269		1 634 2 035	711 444	97 202	132 322
041	Wheat and meslin, unmilled	A S		41 782 65 084	6 584 10 439	93 097	39 434 48 353		11 492 20 452	6 988 24 740	5 362 13 804	220 159
042	Rice	A S		14 513 10 987	10 096 12 416	302	8 058 3 375		9 532 8 699	433 203	995 1 129	220 159
043	Barley, unmilled	A S		20 084 79 211	16 792 5 322	129 393	76 488 53 229		3 640 2 640	1 061 13 324	28 854 52 995	
044	Maize (corn), unmilled	A S		143 675 140 895	112 95	133 692	141 648 130 095		85 994 73 471	16 013 11 327	14 829 14 970	52 039
045	Other cereals, unmilled	A S		8 644 24 884	509 857	6 346	11 140 10 673		1 027 255	60 67	1 044 693	40 35
046	Meal and flour of wheat	A S		6 247 6 136	2 330 5 054	72	8 529 9 350		202 302	4 787 3 477	321 324	8
047	Other cereal meals and flours	A S		822 873	2 174 1 877	8	2 500 2 611		848 68	268 254	4 689 1 916	229 303
048	Preparations of cereals, flour, starches	A S		35 471 35 955	12 757 18 144	16 444	16 857 22 115		8 883 8 889	4 480 3 854	2 972 2 895	1 411 1 584
054	Vegetables and edible roots	A S		264 762 241 952	68 079 69 158	3 518	95 319 79 854		55 801 62 179	13 873 8 045	6 352 3 551	417 585
056	Vegetables, roots, tubers, preserved	A S		48 938 59 865	6 604 9 676	7 035	6 153 5 862		17 790 36 193	1 643 1 451	1 614 2 377	82 40
057	Fruit and nuts, fresh or dried	A S		223 890 191 636	33 400 55 715	12 168	29 913 23 298		80 018 68 884	11 354 6 598	9 925 5 562	19 35
058	Prepared or preserved fruit	A S		32 303 40 362	19 119 19 750	4 465	20 262 19 437		25 786 21 941	3 168 1 543	3 242 2 688	352 181
061	Sugar and honey	A S		69 566 63 985	7 932 8 520	49 560	13 511 14 657		18 789 25 032	4 045 42 359	5 205 5 693	90 217
062	Sugar confectionery, not containing cocoa	A S		2 480 2 627	1 472 2 114	612	1 495 1 927		1 594 2 442	1 130 925	465 414	12 111
071	Coffee and coffee substitutes	A S		898 683	2 305 2 915	129	1 516 1 431		964 1 088	181 143	1 045 1 167	46 91
072	Cocoa	A S		2 874 3 647	997 1 397	3 527	2 289 2 006		1 127 1 483	90 77	194 306	154 140
073	Chocolate and cocoa preparations	A S		5 518 6 258	8 018 8 346	1 250	3 029 3 764		5 614 7 649	1 232 1 140	603 879	79 211
074	Tea and mate	A S		106 69	118 94	112	37 69		225 135	197 105	95 100	6 21
075	Spices	A S		603 727	81 159	206	142 358		86 78	40 65	71 48	8 41
081	Feeding stuff for animals	A S		116 321 122 972	75 003 79 562	59 716	220 598 271 685		98 913 94 431	40 080 37 629	54 789 48 467	4 469 4 615
091	Margarine and shortening	A S		1 682 2 126	4 236 6 995	1 168	4 546 4 238		14 435 16 065	259 312	574 621	1 158 1 349
098	Edible products and preparations n.e.s.	A S		12 174 12 616	7 427 6 925	3 071	7 787 7 748		8 249 7 598	3 979 2 510	1 768 1 836	549 590
111	Non-alcoholic beverages, n.e.s.	A S		17 869 13 823	20 142 10 355	3 936	493 424 555 648		18 413 16 999	1 515 717	89 107	111 2
112	Alcoholic beverages	A S		57 353 82 979	56 548 56 528	23 583	16 867 19 866		65 110 61 468	2 628 2 576	6 164 9 437	581 1 035
121	Tobacco, unmanufactured and waste	A S		2 340 3 362	3 881 2 470	241	1 640 1 240		913 469	33 17	30 26	311 869
122	Tobacco, manufactured	A S		1 783 2 567	2 650 3 979	2 121	1 697 2 494		1 483 1 523	198 470	58 57	331 41

**import  
INTRA (EUR 10)**
**COMMERCE DE LA CE  
par groupes de la CTCI**

Value in 1000 ECU

Valeurs en 1000 ECU

SITC CTIC Rev. 2	Products - Produits	1983	EUR 10	Deutsch- land	France	Italia	Nederland	Belg.-Lux	United Kingdom	Ireland	Danmark	Ελλάδα
001	Animaux vivants p. alimentation humaine	A S		20 384 17 641	37 560 41 728	77 426	4 853 9 447		17 075 18 807	6 924 10 947	33 205	74 975
011	Viande etc. frais, réfrigérés, congelés	A S		145 323 129 906	152 084 163 299	215 179	17 797 20 706		49 284 46 280	4 039 3 980	896 1 405	30 166 70 416
012	Viandes etc. séchés, salés, fumés	A S		3 340 2 147	6 487 7 480	173	1 382 1 378		52 945 57 061	1 064 1 098	11 28	69
014	Préparations et conserves de viande	A S		15 002 18 967	8 474 8 963	4 328	5 306 6 106		30 581 33 898	2 012 1 343	381 360	1 153 3 636
022	Lait et crème de lait	A S		54 448 29 136	2 547 5 744	71 160	52 593 53 304		7 032 5 453	805 558	2 554 1 712	12 299 23 418
023	Beurre	A S		17 866 16 279	6 335 21 032	8 939	46 388 62 449		21 532 23 676	384 747	1 029 1 329	625 978
024	Fromage et caillebotte	A S		63 442 66 447	12 929 17 815	68 670	5 344 7 234		26 248 29 834	1 274 935	980 1 067	4 915 8 615
025	Œufs d'oiseaux	A S		26 228 21 586	1 862 2 676	3 898	818 1 593		3 124 3 506	1 331 1 344	115 114	8 22
034	Poissons frais, réfrigérés, congelés	A S		16 949 20 200	14 706 18 730	17 233	7 048 6 661		9 513 10 998	933 367	2 569 2 935	528 921
035	Poissons séchés, salés, fumés	A S		2 559 4 193	695 1 156	1 911	654 1 474		171 130	285 179	17	186 600
036	Crustacés frais, réfrigérés, congelés	A S		1 805 2 191	10 117 10 736	3 863	1 820 1 847		4 165 3 240	318 274	132 185	184 95
037	Poissons, crustacés, préparés ou conservés	A S		5 448 5 712	5 783 6 739	3 061	2 395 2 913		5 749 7 077	2 299 1 561	366 407	394 1 239
041	Froment et méteil non moulus	A S		10 011 14 969	1 630 2 756	22 221	8 276 10 235		2 817 4 968	2 155 5 935	1 293 3 132	
042	Riz	A S		8 384 5 975	7 378 6 635	177	3 385 1 639		7 076 6 513	327 143	708 853	397 301
043	Orge non mondée	A S		4 521 18 648	3 294 1 476	27 203	14 779 10 986		904 699	271 2 770	5 564 10 795	
044	Maïs non moulu	A S		28 926 30 218	129 99	31 105	32 555 30 581		20 465 17 576	3 864 2 670	3 601 3 556	12 491
045	Autres céréales non moulues	A S		1 996 5 554	152 296	1 310	2 284 2 267		238 104	63 43	278 236	21 17
048	Semoule et farine de froment	A S		2 133 2 188	947 2 066	30	2 827 3 142		72 113	1 821 1 349	106 101	3
047	Autres semoules et farines	A S		245 272	686 648	13	759 808		349 25	115 123	1 444 601	92 126
048	Préparations de céréales, farines, féculés	A S		26 817 28 778	19 594 26 389	11 839	11 439 14 000		11 747 14 737	8 059 6 955	2 523 2 648	1 702 2 151
054	Légumes, plantes, etc., frais	A S		102 605 71 797	24 394 28 853	1 937	22 685 19 477		33 827 31 192	7 136 5 123	2 501 2 005	528 626
056	Légumes, racines, etc., conservés	A S		34 886 43 402	5 580 7 404	7 619	5 343 5 859		12 067 22 849	1 484 1 165	1 551 1 921	100 54
057	Fruits frais, secs, sauf oléagineux	A S		141 144 112 204	23 246 39 283	4 572	18 747 14 319		64 588 61 215	8 394 4 211	6 348 3 679	17 54
058	Préparations et conserves de fruits	A S		26 229 29 352	16 106 20 279	3 956	10 466 10 574		25 028 21 348	2 985 1 633	3 692 3 097	305 194
061	Sucres et miel	A S		17 559 13 965	3 390 3 591	27 264	5 755 6 599		8 427 10 815	1 806 5 532	2 123 2 312	111 173
062	Confiserie, sucreries, sans cacao	A S		5 199 6 107	4 040 4 889	1 439	3 210 3 703		3 298 5 010	2 477 2 049	1 009 934	26 350
071	Café et succédanés du café	A S		3 749 3 532	13 878 16 261	1 857	6 818 6 782		6 109 6 849	1 468 1 092	4 857 5 195	343 574
072	Cacao	A S		8 161 9 822	3 391 4 163	7 461	9 055 6 845		5 016 6 743	244 258	530 765	314 456
073	Chocolat et préparat. aliment. au cacao	A S		12 073 14 480	15 000 22 211	3 372	6 755 8 278		12 191 20 254	4 241 3 912	1 567 2 366	223 630
074	Thé et maté	A S		312 246	427 440	429	136 210		477 352	428 228	308 358	39 145
075	Épices	A S		1 083 1 116	352 626	740	490 490		284 311	134 102	280 214	28 72
081	Nourriture pour animaux	A S		26 819 31 241	22 048 25 806	33 905	23 647 27 075		32 925 32 508	11 381 10 325	15 390 15 615	2 757 3 216
091	Margarine, graisses culinaires	A S		1 280 1 662	3 125 5 341	1 086	2 077 2 409		9 551 10 829	234 288	291 383	805 944
098	Produits et préparat. aliment., n.d.a.	A S		14 253 16 309	8 611 9 263	5 072	9 305 9 706		12 880 11 910	5 368 3 658	2 247 2 142	2 238 1 532
111	Boissons non alcooliques, n.d.a.	A S		4 592 3 224	4 697 3 703	1 042	8 052 6 257		8 101 7 370	783 354	49 73	103 3
112	Boissons alcooliques	A S		45 116 56 223	22 084 25 287	21 480	17 390 23 340		84 364 76 147	3 899 4 037	6 911 10 606	1 208 1 995
121	Tabacs bruts et déchets	A S		5 322 10 066	3 350 2 627	1 265	4 380 2 822		2 350 1 471	129 81	39 48	2 533 5 715
122	Tabacs fabriqués	A S		10 395 15 408	37 567 54 189	28 478	17 220 21 205		12 959 11 477	1 307 2 631	545 544	2 303 387

Quantity in 1000 kg

Quantités en 1000 kg

SITC CTC Rev. 2	Products - Produits	1983	EUR 10	Deutsch- land	France	Italia	Nederland	Belg.-Lux	United Kingdom	Ireland	Danmark	Ελλάδα
211	Hides, skins (excluding furskins), raw	A S		4 014 5 225	866 1 866	6 588	3 847 4 225		3 100 2 801	110 56	80 56	313 518
212	Furskins, raws	A S		47 89	4	24	1 2		1 1		4	1 2
222	Seeds for 'soft' fixed vegetable oil	A S		63 794 100 329	5 809 5 557	82	60 404 12 838		29 889 15 523	661 1 005	1 027 982	
223	Seeds for other fixed vegetable oils	A S		1 583 1 759	484 947	211	566 719		123 137	10 96	640 560	36 14
232	Natural rubber latex; rubber, gums	A S		103 185	6 42	122	63 38		73 72	240 18	57 102	2 51
233	Synthetic rubber latex, rubber, etc.	A S		15 313 20 272	6 621 12 492	5 861	5 695 6 502		8 139 13 118	358 1 101	1 007 1 521	296 1 153
244	Cork, natural, raw and waste	A S		8 7		60				7 4	2	
245	Fuel wood and wood charcoal	A S		1 129 379	42 77	72	343 170		829 293	11 2	82 12	
246	Pulpwood, (incl. chips and wood waste)	A S		13 460 25 139	12 572 14 678	11 301	16 077 12 210		3 374 3 069	1 18	1 266 1 201	1
247	Other wood, rough or roughly squared	A S		46 461 58 424	4 318 6 932	43 501	12 309 14 917		2 180 7 719	356 313	474 362	2 939 12
248	Wood, simply worked, and sleepers	A S		17 470 24 529	5 419 12 359	9 384	13 322 17 413		12 080 15 604	2 573 1 888	849 947	232 113
251	Pulp and waste paper	A S		35 029 51 518	16 394 30 707	22 461	32 867 28 894		3 946 3 948	194 32	1 221 1 668	148
261	Silk	A S		2 4	8 17	19	2		3 2			
263	Cotton	A S		2 891 1 983	614 3 661	1 821	588 1 010		697 892	220 350	460 121	3
264	Jute and other textile bast fibres	A S		117 202	96 281		6 09		217 222	21 55		21
265	Veg. textile fibres, excluding cotton, jute	A S		225 474	661 1 629	1 898	254 224		824 1 179	41 57	14 13	9 4
266	Synthetic fibres for spinning	A S		4 984 6 655	3 636 7 234	4 574	1 542 2 164		4 053 5 115	85 161	531 757	740 757
267	Other man-made fibres for spinning	A S		1 643 2 363	317 1 568	2 469	1 579 1 745		1 255 1 406	1 143 1 298	9 7	409 210
268	Wool and other animal hair	A S		1 371 2 021	1 116 1 653	998	392 423		2 205 2 480	221 326	342 307	89 89
269	Old clothing, other text. articles; rags	A S		1 291 1 915	989 3 680	5 545	1 929 3 866		376 978	56 103	49 68	74 22
271	Fertilizers, crude	A S		2 624 4 421	3 630 2 870	330	4 664 12 514		1 661 2 111	215 789	16 74	
273	Stone, sand and gravel	A S		1 348 260 1 186 174	469 880 454 480	65 881	2 645 920 3 382 637		57 039 57 677	38 425 30 697	26 123 28 612	11 773 1 726
274	Sulphur and unroasted iron pyrites	A S		1 973 663	279 2 931	481	19 120 24 810			65 56	4 086 5 046	12
277	Natural abrasives, n.e.s.	A S		14 277 467	457 488		19 368 42 060		16 615 13 108	13 22	95 45	5
278	Other crude minerals	A S		355 975 420 511	198 332 313 235	111 447	373 502 423 009		53 054 65 988	11 494 14 445	18 211 13 148	47 662 46 288
281	Iron ore and concentrates	A S		71 288 87 415	7 838 8 997	225			515 740		2 2	
282	Iron or steel scrap and waste	A S		63 395 118 256	17 524 33 444	251 504	52 974 13 656		789 633	4 201 7 412	246 2 513	61
286	Ores and concentrates of uranium and thorium	A S										
287	Base metal ores and concentrates, n.e.s.	A S		25 005 15 914	8 456 27 976	4 113	41 041 32 765		6 008 2 884	66 60	176 305	2 826
288	Non-ferrous metal waste and scrap	A S		26 726 38 175	7 424 13 337	7 084	7 434 9 651		5 006 3 016	631 387	820 532	2
289	Precious metal ores, waste, n.e.s.	A S		34 13			1		3 7			
291	Crude animal materials, n.e.s.	A S		10 031 10 895	6 364 10 146	2 870	6 480 6 558		6 346 6 843	252 326	2 760 1 383	30 5
292	Crude vegetable materials, n.e.s.	A S		31 990 35 453	12 277 16 897	4 894	5 257 6 312		8 399 7 036	524 512	1 765 2 829	227 438
322	Coal, lignite and peat	A S		114 391 158 221	341 378 405 448	238 031	143 950 210 030		104 263 80 384	36 051 39 374	1 239 595	268 747
323	Briquettes, coke, semi-coke	A S		46 535 55 706	39 937 137 179	8 827	96 633 50 715		11 284 7 624	125 275	4 118 7 974	1 978
333	Petroleum oils, crude	A S		867 175 1 099 672	796 389 670 909		617 714 342 164		35 000	63 752	216 049 131 067	
334	Petroleum products, refined	A S		2 120 758 2 007 487	560 508 319 718	119 379	676 797 766 569		19 605 360 705 075	238 791 236 095	108 751 77 963	8 704 9 834
335	Residual petroleum products, n.e.s.	A S		167 428 165 109	68 653 64 748	11 054	57 007 67 640		27 946 41 592	8 996 10 517	24 194 23 868	315 1 734

**import  
INTRA (EUR 10)**
**COMMERCE DE LA CE  
par groupes de la CTCI**

Value in 1000 ECU

Valeurs en 1000 ECU

SITC CTIC Rev. 2	Products - Produits	1983	EUR 10	Deutsch- land	France	Italia	Nederland	Belg.-Lux	United Kingdom	Ireland	Danmark	Ελλάδα
211	Cuir et peaux bruts, sauf pelleteries	A S		4 448 4 678	1 139 2 191	13 026	5 679 6 354		3 548 3 523	125 50	120 85	801 1 060
212	Pelleteries brutes	A S		6 646 5 876	94 612	2 908	235 473		106 296		522 60	137 539
222	Fruits oléagineux pour extract. d'huiles douces	A S		28 758 49 355	3 020 2 959	83	28 080 6 347		15 714 8 488	389 488	719 495	
223	Fruits oléagineux pour extract. d'autres huiles	A S		868 947	267 511	108	348 380		104 111	12 62	282 248	23 6
232	Caoutchouc naturel	A S		109 254	12 70	132	81 49		123 111	316 28	69 113	4 74
233	Caoutchouc synthétique	A S		18 707 26 111	8 972 15 386	7 082	5 586 5 886		11 574 11 987	402 1 172	1 020 1 644	372 1 489
244	Liège brut et déchets	A S		9 6		30	2			8 23		11
245	Bois chauffage, charbon de bois	A S		171 81	21 40	6	115 44		243 44	10	54 7	
246	Bois de trituration	A S		553 852	633 713	679	772 564		109 137		38 43	1
247	Autres bois bruts ou simplement équarris	A S		4 954 6 429	349 651	4 824	921 1 271		403 480	130 120	43 55	937 4
248	Bois simplement travaillés, traverses	A S		6 415 9 481	2 047 4 580	2 277	3 084 4 742		5 073 5 818	1 137 975	391 488	74 57
251	Pâtes à papier et déchets de papier	A S		5 909 9 324	2 713 6 154	5 221	5 169 4 392		927 883	138 6	210 423	91
261	Soie	A S		33 38	60 180	207	12		23 11			5
263	Coton	A S		3 800 1 941	594 4 474	2 728	678 1 122		714 1 142	404 556	789 157	18
264	Jute et autres fibres libériennes	A S		50 62	30 50		1 16		80 80	10 18		11
265	Fibres végétales (sauf coton, jute)	A S		241 495	256 980	3 777	58 115		812 1 263	133 30	6 39	23 15
266	Fibres synthétiques pour filage	A S		9 414 12 646	6 987 13 048	8 174	2 405 3 806		7 412 9 597	122 313	850 1 208	1 456 1 381
267	Aut. fibres synthétiques et artif., déchets	A S		2 072 3 040	389 1 747	2 727	2 125 1 978		2 231 2 584	677 780	10 10	1 148 509
268	Laines et poils fins ou grossiers	A S		5 891 9 283	2 508 5 366	3 687	782 770		4 891 5 462	720 1 333	962 673	470 599
269	Friperie, drilles et chiffons	A S		468 712	769 2 380	2 192	632 1 519		358 741	47 105	64 92	88 12
271	Engrais bruts	A S		228 303	179 158	37	86 518		143 190	18 134	1 3	
273	Pierres, sables et graviers	A S		8 746 8 984	3 700 4 044	2 366	12 786 17 111		1 771 1 778	494 408	505 499	459 134
274	Soufre et pyrites de fer non grillées	A S		149 58	88 425	71	3 368 3 202		2 202 4 969	48 12	603 722	4
277	Abrasifs naturels (y compr. diam. indust.)	A S		1 686 3 588	376 501	355	611 906		551 345	12 1	66 13	108 7
278	Autres produits minéraux bruts	A S		15 111 19 613	8 552 12 705	9 096	6 489 7 441		5 064 5 258	1 317 1 605	2 457 1 305	1 111 1 436
281	Minerais de fer et concentrés	A S		2 729 3 389	589 696	5	4		41 30	12	1	
282	Ferailles de fonte, de fer ou d'acier	A S		8 893 11 726	2 086 4 031	23 583	4 705 1 755		150 172	403 672	21 281	14
286	Minerais d'uranium, de thorium	A S										
287	Minerais de métaux communs, n.d.a.	A S		11 132 7 184	2 883 4 774	1 890	11 338 10 370		1 892 1 964	80 41	74 161	1 190
288	Déchets de métaux non ferreux	A S		28 354 44 087	3 446 12 240	5 309	6 685 8 288		9 847 13 877	204 196	1 480 818	5
289	Minerais des métaux précieux, déchets	A S		1 719 1 325	141 264		47 301		936 1 462			
291	Matières brutes d'origine animale, n.d.a.	A S		5 859 7 334	4 739 7 066	3 704	2 064 1 968		3 466 3 409	202 280	1 398 1 973	100 51
292	Matières brutes d'origine végétale, n.d.a.	A S		67 070 84 131	25 706 38 382	14 323	9 424 11 837		22 187 16 841	1 117 1 067	3 951 6 152	774 1 676
322	Houilles, lignites et tourbe	A S		7 412 10 352	23 947 28 634	29 087	7 914 11 487		15 577 11 763	3 063 3 866	158 82	49 109
323	Briquettes, cokes et semi-cokes	A S		5 036 5 744	4 778 16 337	1 188	11 053 5 395		1 795 1 195	22 48	697 979	388
333	Huiles brutes de pétrole	A S		225 376 290 926	218 104 184 481		162 712 69 068		9 336	15 833	56 923 34 124	
334	Produits raffinés du pétrole	A S		640 565 624 635	173 441 106 388	34 288	186 345 225 085		135 621 162 276	69 914 89 795	38 780 27 592	4 757 5 928
335	Produits résiduels du pétrole	A S		44 766 48 925	12 802 16 235	3 241	13 993 15 889		5 851 9 534	2 144 2 190	5 234 5 053	220 615

Quantity in 1000 kg

Quantités en 1000 kg

SITC CITC Rev. 2	Products - Produits	1983	EUR 10	Deutsch- land	France	Italia	Nederland	Belg.-Lux	United Kingdom	Ireland	Danmark	Ελλάδα
341	Gas, natural and manufactured	A S		24 230 42 341	582 408 518 589	289 053	236 849 256 301		4 055 10 758	10 653 9 984	7 461 8 175	45 106
351	Electric current	A S										
411	Animal oils and fats	A S		8 877 14 399	3 514 4 258	914	17 179 15 910		8 181 11 985	590 837	836 895	39 237
423	Fixed vegetable oils, 'soft'	A S		21 274 23 538	19 478 23 065	28 771	8 618 8 270		14 981 17 237	1 257 1 683	4 357 3 382	50 100
424	Other fixed vegetable oils	A S		4 727 5 787	7 145 8 687	10 101	1 627 1 818		3 374 5 186	2 060 1 511	900 674	522 43
431	Processed animal and vegetable oils, etc.	A S		12 410 16 645	8 085 10 839	4 621	7 918 10 039		5 996 7 503	848 1 502	7 154 7 255	244 528
511	Hydrocarbons, n.e.s., derivatives	A S		139 032 150 682	63 175 70 017	25 223	68 155 84 829		52 714 49 496	750 1 343	1 466 4 759	985 4 369
512	Alcohols, phenols, etc.	A S		94 368 104 842	16 128 28 078	22 120	36 435 35 221		11 545 12 636	1 197 1 388	5 162 5 005	535 658
513	Carboxylic acids, etc.	A S		34 295 38 469	16 280 22 021	16 901	24 514 24 941		18 412 18 341	1 316 2 457	2 072 2 000	3 278 2 194
514	Nitrogen function compounds	A S		23 014 24 682	8 366 13 924	8 442	30 573 20 679		9 333 7 810	281 1 526	1 815 2 088	2 174 1 425
515	Organo-inorganic compounds, etc.	A S		5 330 7 096	2 743 4 889	4 622	2 663 2 681		3 982 2 237	310 237	273 379	49 107
516	Other organic chemicals	A S		23 639 26 180	6 587 10 968	7 371	19 792 12 051		6 808 7 842	590 1 186	2 442 1 249	768 601
522	Inorganic chemical elements, oxides, etc.	A S		48 114 58 183	62 448 81 063	18 516	158 022 81 870		23 374 29 211	29 022 19 512	26 267 10 135	7 654 3 758
523	Other inorganic chemicals	A S		38 196 34 201	28 012 39 435	12 855	28 644 30 483		12 820 16 561	4 659 3 968	10 432 13 436	4 795 4 038
524	Radio-active and associated materials	A S		219 109	59 26	4	354 385		23 11			1 1
531	Synthetic dyes, natural indigo, etc.	A S		858 1 022	1 097 1 800	1 002	650 835		1 075 636	171 343	170 324	94 194
532	Dyeing, tanning extracts, etc.	A S		194 296	357 846	977	293 298		130 251	74 51	32 38	207 234
533	Pigments, paints, varnishes, etc.	A S		11 798 15 360	10 258 14 961	4 177	11 305 11 959		4 899 5 902	1 381 1 485	1 764 1 647	2 261 2 150
541	Medicine and pharmaceutical products	A S		2 020 2 675	1 251 1 525	731	952 966		969 1 621	1 021 1 074	381 340	140 214
551	Essent. oils, perfume and flavour materials	A S		653 565	327 414	155	281 257		323 272	490 253	122 73	18 74
553	Perfumery, cosmetics, toilet preparations	A S		2 804 3 465	2 269 2 346	1 073	2 208 10 497		2 340 2 121	882 717	440 488	74 144
554	Soaps, polishing and scour, preparations	A S		11 622 12 544	18 148 23 978	3 313	11 397 13 235		10 573 11 573	4 180 5 254	2 338 2 879	590 947
562	Fertilizers, manufactured	A S		281 539 372 137	298 479 294 976	11 026	90 264 76 682		108 491 74 444	39 120 28 124	18 286 25 310	802 2 531
572	Explosives, pyrotechnic products	A S		80 186	117 138	73	35 315		60 18	93 181	10 37	95 5
582	Products of condensation, etc.	A S		34 906 47 728	14 265 30 430	11 305	12 289 11 012		16 552 18 670	2 468 1 683	4 892 4 884	1 803 1 662
583	Products of polymerization, etc.	A S		136 447 154 124	82 999 98 813	61 991	49 388 52 519		81 480 82 673	9 797 10 556	24 499 25 778	11 798 13 818
584	Cellulose derivatives, etc.	A S		1 821 2 802	1 234 2 157	2 015	1 189 1 294		859 1 277	236 250	415 409	331 313
585	Other artificial resins, plastic materials	A S		4 369 3 847	813 1 497	1 719	609 805		225 488	231 254	381 492	90 225
591	Disinfectants, insecticides, etc.	A S		1 458 1 944	4 404 5 889	1 279	1 846 3 136		1 571 1 125	987 373	739 1 028	394 600
592	Starches, inulin, gluten, etc.	A S		10 700 10 486	4 707 8 369	5 488	9 813 11 480		10 150 11 593	952 4 170	2 300 2 803	342 512
598	Miscellaneous chemical products, n.e.s.	A S		86 866 100 834	139 525 219 191	23 662	35 217 37 048		23 080 22 835	7 069 6 816	7 359 9 110	2 668 4 330
611	Leather	A S		839 1 421	561 1 337	537	750 914		466 544	72 45	88 88	70 83
612	Manufactures of leather, n.e.s.	A S		376 501	311 481	52	154 165		88 149	121 83	78 71	15 14
613	Furskins, tanned or dressed	A S		70 112	8 38	28	7 14		32 54	1 2	5 4	165 152
621	Materials of rubber	A S		3 673 5 857	1 879 3 852	1 152	2 498 3 396		1 830 2 456	606 504	445 487	336 327
825	Rubber tyres, tyre cases, etc.	A S		15 179 19 505	8 951 9 802	4 636	4 410 5 874		7 545 8 256	1 310 1 508	1 769 2 033	561 1 018
628	Articles of rubber, n.e.s.	A S		1 403 2 128	737 1 431	298	530 786		701 743	208 158	226 168	68 73
633	Cork manufactures	A S		54 60	13 40	20	36 26		11 22	8 8	2 8	5 3



**import  
INTRA (EUR 10)**
**COMMERCE DE LA CE  
par groupes de la CTCI**

Value in 1000 ECU

Valeurs en 1000 ECU

SITC CTIC Rev. 2	Products - Produits	1983	EUR 10	Deutsch- land	France	Italie	Nederland	Belg.-Lux	United Kingdom	Ireland	Danmark	Ελλάδα
341	Gas naturels, gaz manufacturés	A S		8 339 14 586	109 022 105 187	60 648	57 048 64 050		1 573 4 301	3 607 3 622	2 538 2 752	83 182
351	Énergie électrique	A S		2 861 5 132	3 067 3 180		13 679 10 563				98 179	2 861 2 736
411	Huiles et graisses animales	A S		3 843 6 170	1 452 1 916	394	6 537 6 294		4 234 6 222	357 542	406 420	33 170
423	Huiles végétales fixes douces	A S		12 495 18 345	13 377 19 815	38 100	4 200 4 862		10 827 14 099	842 1 371	2 455 2 272	37 82
424	Autres huiles végétales fixes	A S		3 563 5 213	5 066 6 913	7 667	1 360 1 721		2 678 3 820	1 609 1 230	672 600	308 52
431	Huiles et graisses élaborées	A S		6 989 9 258	5 112 7 339	3 758	4 425 6 337		5 095 6 277	780 1 025	3 178 3 388	240 617
511	Hydrocarbures et dérivés halogénés, etc.	A S		71 548 77 563	37 376 46 000	16 233	29 797 38 759		28 301 26 786	539 918	1 138 2 706	756 3 151
512	Alcools, phénols, dérivés halogénés, etc.	A S		33 113 36 821	10 411 20 898	15 285	22 321 24 465		10 582 10 936	1 144 1 256	3 536 3 458	491 577
513	Acides carboxyliques, etc.	A S		29 091 33 362	16 472 23 675	14 709	21 219 21 160		18 611 19 161	1 832 2 172	2 192 2 224	2 909 2 000
514	Composés à fonctions azotées	A S		60 980 71 697	21 944 28 901	12 256	27 762 19 366		22 947 28 957	565 1 682	3 002 3 684	2 447 2 582
515	Composés organo-minér., hétérocycliques	A S		19 681 18 669	18 408 24 753	24 989	10 271 9 991		8 802 6 490	2 731 2 188	1 440 2 021	1 469 2 084
516	Autres produits chimiques organiques	A S		19 788 20 941	8 327 15 826	8 412	13 034 11 259		9 320 10 440	1 242 1 117	1 611 968	738 735
522	Produits chimiques inorganiques	A S		15 569 20 485	14 643 20 246	8 591	15 401 14 674		10 439 12 297	4 931 4 146	7 113 5 010	1 340 1 482
523	Autres produits chimiques inorganiques	A S		15 207 16 022	11 713 16 303	6 132	12 255 13 754		8 004 8 161	2 056 2 809	4 444 4 810	2 865 2 561
524	Matières radio-actives et associés	A S		20 415 7 219	14 978 3 947	780	10 638 9 509		9 783 4 813	58 18	133 125	3 70
531	Color. org. synthétiques, indigo nat., etc.	A S		5 780 6 445	7 253 10 207	7 684	4 140 4 417		8 802 6 326	708 1 045	1 504 2 126	1 127 1 804
532	Extraits pour teinture, tannaga, etc.	A S		361 587	407 734	1 167	406 388		365 292	152 63	69 70	210 236
533	Pigments, peintures, vernis, etc.	A S		21 927 24 966	19 682 24 564	8 868	15 822 17 205		11 963 14 048	2 717 2 791	4 071 4 057	4 222 4 289
541	Produits médicinaux et pharmaceutiques	A S		47 806 58 112	24 992 39 796	22 370	33 647 31 773		38 214 41 775	14 198 17 853	9 977 11 255	4 446 8 639
551	Huiles essentielles et produits aromatiques	A S		6 751 5 689	2 620 3 232	1 626	3 040 3 412		4 537 4 684	2 587 2 454	882 533	371 835
553	Parfumerie et produits de beauté	A S		21 722 25 699	10 753 11 065	7 677	11 917 13 735		17 288 16 344	3 563 3 671	3 198 2 971	341 791
554	Savons; produits d'entretien	A S		11 643 13 253	17 263 22 783	4 765	11 055 13 003		13 362 16 288	4 225 5 265	2 601 3 122	873 1 538
562	Engrais manufacturés	A S		30 341 41 853	39 124 40 853	2 059	10 891 9 254		18 222 12 608	6 183 3 760	2 763 3 269	263 743
572	Explosifs et articles de pyrotechnie	A S		697 1 066	1 046 384	323	596 2 044		167 49	338 569	47 267	971 156
582	Produits de condensation, etc.	A S		60 997 75 421	28 183 49 791	22 678	19 714 19 140		39 583 41 773	2 785 2 819	9 812 9 861	3 042 3 240
583	Produits de polymérisation, etc.	A S		144 011 165 862	65 183 118 772	56 014	54 515 62 108		96 695 101 954	11 143 12 282	28 544 29 247	10 313 13 189
584	Cellulose, dérivés chimiques de cellulose	A S		5 963 7 571	4 161 8 676	5 235	3 348 3 669		3 397 3 917	1 220 1 081	1 625 1 585	1 008 961
585	Autres résines artificielles et mat. plast.	A S		4 385 5 441	2 179 3 750	1 327	823 1 157		470 1 135	310 421	749 756	127 266
591	Désinfectants, insecticides, etc.	A S		5 908 7 928	14 001 21 930	2 828	7 838 5 188		12 369 11 987	2 542 1 048	5 972 3 978	1 743 1 391
592	Amidons, gluten, colles, etc.	A S		9 838 10 902	5 248 8 755	5 885	5 845 6 658		8 293 9 455	1 401 2 267	2 323 2 706	595 737
598	Produits chimiques divers, n.d.a.	A S		56 064 84 678	30 197 43 653	33 589	25 216 23 199		33 097 32 387	3 742 4 265	7 941 10 130	3 947 6 379
611	Cuir et peaux, préparés	A S		17 610 25 761	7 848 15 379	5 171	6 039 6 612		4 012 6 680	712 593	1 405 1 318	1 233 916
612	Articles manufacturés en cuir, n.d.a.	A S		2 955 4 197	2 738 4 000	776	1 096 1 239		893 1 185	690 472	591 505	140 98
613	Pelleteries tannées ou apprêtées	A S		5 957 6 494	838 2 080	2 037	177 312		3 420 6 648	18 68	397 226	27 014 22 097
621	Produits en caoutchouc	A S		9 762 14 717	4 678 9 891	2 840	4 656 6 219		5 381 5 971	1 062 891	1 625 1 650	995 1 024
625	Pneumatiques, chambres à air, etc.	A S		44 210 53 924	23 677 24 569	12 012	12 887 17 020		24 672 24 759	3 717 5 150	5 383 5 719	1 814 3 081
628	Ouvrages en caoutchouc, n.d.a.	A S		8 861 13 410	5 311 9 388	2 564	4 357 5 371		4 509 5 082	1 037 1 026	1 799 1 541	797 788
633	Ouvrages en liège	A S		215 179	69 162	209	71 54		25 51	29 30	12 36	24 13

EC TRADE  
by SITC groups

import  
INTRA (EUR 10)

Quantity in 1000 kg

Quantités en 1000 kg

SITC CITC Rev. 2	Products - Produits	1983	EUR 10	Deutsch- land	France	Italia	Nederland	Belg.-Lux	United Kingdom	Ireland	Danmark	Ελλάδα
634	Veneers, reconstituted wood, etc. n.e.s.	A S		23 748 35 798	10 758 28 178	5 115	25 341 29 061		24 129 32 827	2 524 3 180	4 834 4 905	142 68
635	Wood manufactures, n.e.s.	A S		10 038 12 995	4 827 7 958	1 595	4 179 6 500		3 649 4 147	688 651	468 477	161 120
641	Paper and paperboard	A S		87 913 112 196	65 506 110 516	29 216	57 637 54 556		63 064 70 272	6 379 7 617	8 239 9 070	2 678 3 387
642	Articles of paper, pulp, paperboard	A S		18 512 19 635	21 588 29 441	5 439	21 657 24 538		11 759 15 715	5 685 5 817	3 474 3 681	1 336 1 432
651	Textile yarn	A S		14 477 20 570	8 013 15 184	5 669	6 680 8 121		12 657 13 934	1 849 2 070	2 914 3 843	909 1 121
652	Cotton fabrics, woven, excl. spec. fabrics	A S		1 576 2 484	1 772 4 425	2 831	1 251 1 582		2 043 2 903	292 357	465 406	169 218
653	Synthetic fabrics, woven, excl. spec. fabr.	A S		2 085 3 600	1 817 4 025	813	2 070 2 538		4 033 5 266	317 250	553 656	489 459
654	Other woven textile fabrics	A S		2 367 3 130	570 1 039	258	789 1 062		972 1 059	262 190	182 170	308 294
655	Knitted or crocheted fabrics	A S		1 060 1 914	911 2 474	169	640 867		406 616	132 209	118 140	187 203
656	Tulle, lace, embroidery, etc.	A S		201 350	113 260	108	80 87		158 211	25 46	19 36	15 23
657	Special textile fabrics, etc.	A S		3 985 5 198	3 085 6 210	942	2 699 3 339		2 493 3 493	785 1 432	771 650	361 505
658	Made-up textile articles, n.e.s.	A S		1 078 1 249	1 069 2 044	531	2 033 1 942		468 627	171 204	134 175	224 360
659	Floor coverings, etc.	A S		10 918 13 175	4 126 7 478	570	6 536 3 881		7 542 9 889	790 1 136	950 1 414	74 68
661	Lime, cement, building materials	A S		204 766 195 580	56 906 68 268	6 347	278 633 442 159		47 306 46 268	4 293 6 848	3 898 4 029	299 171
662	Clay and refractory construction materials	A S		162 929 200 664	50 623 73 022	8 769	16 652 19 678		9 935 9 675	3 657 3 642	4 815 5 036	3 910 3 336
663	Mineral manufactures, n.e.s.	A S		72 190 98 796	46 185 59 873	7 723	49 107 58 806		10 439 9 488	19 952 19 075	2 331 2 812	407 353
664	Glass	A S		50 475 54 823	15 219 29 500	6 426	22 039 29 261		21 910 23 990	1 887 2 926	5 481 6 079	1 733 1 530
665	Glassware	A S		22 428 19 868	32 316 32 558	3 778	25 432 21 259		9 375 12 249	2 688 3 399	1 680 1 558	1 630 1 259
666	Pottery	A S		3 044 3 088	1 604 2 511	1 047	1 150 1 559		505 752	545 425	308 364	347 163
667	Pearls, precious and semi-precious stones	A S		2 1	5 33	1	1					
671	Pig etc. iron, ferro-alloys	A S		26 220 29 025	14 298 32 913	4 841	2 157 2 575		2 321 2 869	104 574	121 326	349 369
672	Ingots, primary forms, of iron or steel	A S		78 205 86 368	42 940 145 339	120 348	23 462 25 504		57 427 72 893	239 416	1 909 1 066	30 115 36 884
673	Iron and steel bars, rods, angles, etc.	A S		160 315 223 497	63 824 136 190	30 343	54 332 85 587		30 485 38 567	7 356 10 784	14 711 14 037	5 188 6 989
674	Iron and steel universals, plates, sheets	A S		156 659 219 547	72 032 182 241	41 671	57 531 63 460		78 010 92 816	6 726 9 072	31 111 34 209	17 600 15 478
675	Hoop and strip, of iron or steel	A S		25 584 38 366	7 251 28 527	5 781	12 975 18 037		10 615 11 129	1 064 969	4 170 3 445	1 831 819
676	Rails and railway track material	A S		137 522	1 154 2 741	3 294	3 625 3 171		55 86	47 1 637	333 1 017	200 3
677	Iron and steel wire, excluding wire rod	A S		9 797 14 807	4 170 14 143	1 548	5 952 7 814		2 652 3 800	1 331 1 482	1 530 2 399	350 724
678	Tubes, pipes, fittings, of iron and steel	A S		33 004 44 334	15 409 29 367	8 271	26 147 36 159		13 774 15 020	2 257 2 861	12 231 12 735	1 335 2 158
679	Iron and steel castings, rough forgings	A S		1 080 1 195	1 113 3 276	231	1 031 1 395		949 908	262 216	131 232	1 001 96
681	Silver and platinum group metals	A S		8 7	9 15	8	10 5		80 70		4 3	
682	Copper excluding cement copper	A S		18 624 22 589	7 974 17 315	4 635	4 869 8 478		9 791 8 743	993 1 149	1 983 1 979	627 375
683	Nickel	A S		865 1 001	158 629	253	105 125		112 379	11 22	17 17	1 3
684	Aluminium	A S		24 592 35 543	16 189 30 117	8 754	9 674 12 819		14 786 18 212	2 472 2 811	3 977 5 029	324 673
685	Lead	A S		8 061 6 683	1 196 5 023	2 967	2 333 2 421		682 759	229 213	1 455 1 744	100 310
686	Zinc	A S		13 832 13 873	3 850 6 180	2 212	1 385 2 027		4 305 2 743	135 219	445 370	937 396
687	Tin	A S		169 2 355	73 211	60	67 96		96 161	20 10	34 23	1 4
688	Uranium, thorium and alloys	A S										
689	Miscellaneous non-ferrous base metals	A S		1 365 1 742	199 261	458	141 175		227 768	2 1	24 5	11 28

**import  
INTRA (EUR 10)**
**COMMERCE DE LA CE  
par groupes de la CTCI**

Value in 1000 ECU

Valeurs en 1000 ECU

SITC CTIC Rev. 2	Products - Produits	1983	EUR 10	Deutsch- land	France	Italia	Nederland	Belg.-Lux	United Kingdom	Ireland	Danmark	'Ελλάδα
634	Placages, bois artificiels, etc., n.d.a.	A S		13 487 18 591	4 032 11 485	1 723	10 539 13 149		11 031 13 323	1 364 1 580	3 276 3 129	219 139
635	Articles manufacturés en bois, n.d.a.	A S		14 291 19 720	6 055 11 138	1 635	4 540 5 884		5 694 5 796	1 144 1 176	426 528	300 172
641	Papiers et cartons	A S		68 820 87 923	53 003 77 841	21 347	43 176 42 169		55 112 59 226	6 119 7 656	7 304 8 122	2 611 3 664
642	Articles en papier ou carton	A S		23 686 25 846	32 732 43 289	8 174	30 271 32 488		22 415 27 956	9 405 9 571	5 121 5 169	2 312 2 711
651	Fils de matières textiles	A S		64 559 92 954	24 811 60 357	28 443	27 440 33 484		50 556 59 299	8 378 9 033	13 065 16 507	5 271 6 466
652	Tissus de coton, sauf tissus spéciaux	A S		13 494 20 433	14 454 30 821	17 084	8 784 10 680		17 221 23 803	2 336 2 581	4 013 3 677	1 879 2 382
653	Tissus synthét. ou artif., sauf spéciaux	A S		18 378 28 605	15 992 32 821	6 029	15 776 19 040		36 500 46 939	2 774 2 368	4 068 4 416	4 482 3 953
654	Autres tissus, sauf tissus spéciaux	A S		23 290 31 110	8 783 12 889	5 660	6 113 6 583		8 478 8 408	1 958 1 525	1 593 1 322	4 089 3 907
655	Étoffes de bonneterie	A S		8 990 15 480	8 016 20 576	1 741	5 093 6 876		4 172 6 013	1 163 1 782	1 083 1 196	2 052 2 330
656	Tulles, dentelles, broderies, etc.	A S		2 072 3 435	1 307 2 670	1 703	1 050 1 163		1 790 2 374	461 550	378 574	374 340
657	Tissus spéciaux, articles assimilés	A S		23 160 29 253	14 324 28 488	5 737	11 399 13 119		11 673 16 703	1 905 2 362	3 195 3 437	2 431 2 778
658	Articles en matières textiles, n.d.a.	A S		7 210 8 805	7 482 15 548	2 072	4 160 9 750		3 511 6 517	1 400 1 521	1 069 1 310	462 447
659	Couvre-parquets, tapis, etc.	A S		29 688 37 536	11 293 21 980	2 415	20 433 13 303		19 078 24 822	2 036 2 959	2 185 3 316	225 162
661	Chaux, ciments, matr. construct. fabriqués	A S		22 889 29 409	4 979 8 802	1 055	17 352 26 108		7 643 8 184	1 428 1 638	1 084 969	197 173
662	Matériaux de construct. en prod. céramiques	A S		34 931 42 597	21 601 28 993	4 871	5 465 8 612		5 913 5 886	1 059 967	1 724 1 947	1 843 1 214
663	Articles minéraux manufacturés, n.d.a.	A S		21 675 26 719	12 827 18 741	6 220	10 704 12 465		9 643 9 523	1 814 1 924	2 416 2 406	736 938
664	Verre	A S		26 313 30 182	11 197 22 721	6 387	13 224 16 804		17 510 20 201	1 849 2 405	3 105 3 616	1 066 1 070
665	Ouvrages en verre	A S		14 567 15 226	14 879 18 089	4 328	11 605 10 915		12 724 16 369	2 570 2 898	1 911 2 149	1 384 1 716
666	Potérie	A S		9 490 9 225	5 210 6 407	5 594	3 188 3 957		2 495 3 020	2 346 1 685	1 024 1 075	984 572
667	Pierres gemmes et perles fines	A S		4 480 14 807	2 059 5 051	1 132	2 571 2 789		270 750	201 139	314 252	
671	Fontes, grenailles, poudres, ferro-alliages	A S		21 813 25 085	4 018 11 216	3 643	1 182 984		3 219 2 972	48 225	68 264	138 148
672	Lingots et formes prim. en fer ou acier	A S		31 515 33 991	13 991 44 362	38 338	7 641 8 209		24 591 28 526	186 263	828 425	7 785 8 085
673	Barres et profilés, en fer ou en acier	A S		57 624 63 682	26 777 56 488	10 504	20 789 32 932		14 867 18 118	3 038 4 061	6 585 6 153	2 146 2 678
674	Large plates et tôles, en fer ou en acier	A S		74 356 106 398	36 084 64 836	22 787	28 801 32 631		45 586 55 189	3 955 4 921	17 979 20 152	14 373 10 979
675	Faillards en fer ou en acier	A S		11 961 19 666	4 734 17 231	3 370	9 145 11 801		8 806 9 951	690 651	2 688 2 277	952 516
676	Rails et autres éléments de voies ferrées	A S		134 170	523 699	679	2 138 2 001		60 60	104 709	174 534	133 20
677	Fils de fer ou d'acier	A S		7 101 11 341	2 787 9 288	1 634	3 966 5 244		2 215 3 368	1 051 1 147	1 129 1 672	361 494
678	Tuyaux, accessoires, en fonte, fer, acier	A S		22 749 27 046	15 129 26 868	7 309	24 314 26 634		13 937 14 466	2 056 2 341	9 351 10 696	1 238 1 930
679	Ouvrages bruts, en fonte, fer, acier	A S		1 285 1 375	1 391 4 533	343	1 432 1 958		1 184 1 174	208 243	188 286	700 60
681	Argent, platine, métaux de la mine platine	A S		6 418 13 308	4 206 6 602	3 902	4 491 1 211		39 053 36 344	313 339	1 135 994	91 18
682	Cuivre	A S		36 622 49 661	19 541 40 882	11 735	12 086 19 744		28 113 25 788	2 497 2 745	4 918 5 269	1 791 871
683	Nickel	A S		4 488 6 832	1 153 5 435	2 344	824 1 138		1 089 2 309	93 201	235 167	13 34
684	Aluminium	A S		48 010 71 353	34 207 63 922	17 508	21 163 29 608		38 808 45 630	6 226 6 961	8 242 10 055	1 025 1 684
685	Plomb	A S		6 524 4 849	817 3 161	1 707	2 137 2 207		1 145 1 960	143 153	895 1 188	61 171
686	Zinc	A S		12 764 13 837	4 037 6 337	2 074	1 397 2 254		4 263 3 136	138 239	440 399	682 371
687	Étain	A S		2 391 35 013	1 137 2 990	619	530 999		660 1 091	11 70	343 210	7 56
688	Uranium, thorium et alliages	A S		4	1							
689	Autres métaux communs non ferreux	A S		4 576 5 713	855 1 880	814	628 648		1 861 2 979	8 7	79 80	28 81

Quantity in 1000 kg

Quantités en 1000 kg

SITC CITC Rev. 2	Products - Produits	1983	EUR 10	Deutsch- land	France	Italia	Nederland	Belg.-Lux	United Kingdom	Ireland	Danmark	Ελλάδα
691	Metal structures and parts	A		13 677	7 978	963	7 499		4 791	829	1 637	346
		S		18 314	11 943		8 330		5 451	1 309	1 633	344
692	Metal containers, for storage, transport	A		5 818	3 800	941	9 594		3 893	2 741	493	262
		S		5 632	4 174		9 474		3 171	2 438	468	573
693	Wire products and fencing grills	A		12 089	5 257	1 007	5 935		2 133	461	721	57
		S		12 744	10 706		6 608		4 262	772	1 085	166
694	Nails, bolts, nuts, screws, etc.	A		6 068	2 979	502	2 632		2 433	498	877	341
		S		7 970	7 241		4 190		4 265	599	1 202	330
695	Tools for use in the hand or in machines	A		1 405	803	499	871		706	206	223	110
		S		1 494	1 232		1 163		768	198	294	142
696	Cutlery	A		273	286	122	113		149	46	74	45
		S		240	298		198		338	34	55	26
697	Household equipment of base metal, n.e.s.	A		2 323	2 115	584	1 635		1 584	471	208	156
		S		4 315	4 051		2 486		2 402	778	232	257
699	Manufactures of base metal, n.e.s.	A		9 398	8 263	4 111	7 776		7 430	1 496	1 927	691
		S		12 738	15 385		10 023		7 595	1 776	1 929	759
711	Steam boilers and auxiliary plant	A		850	43	7	115		54	226	760	12
		S		167	102		123		244	303	243	86
712	Steam engines, turbines	A		109	79	4	46		44	2	29	22
		S		129	67		365		25	3	40	
713	Internal combustion piston engines	A		3 463	3 175	3 239	2 400		5 315	139	1 159	427
		S		6 169	7 024		3 207		6 707	92	672	830
714	Reaction engines, gas turbines	A		70	16	88	61		104	10	12	1
		S		92	26		129		83	23	7	1
716	Rotating electric plant, parts	A		1 976	906	770	1 168		748	219	902	220
		S		3 673	1 888		1 196		843	276	1 151	611
718	Other power generating machinery	A		342	230	46	139		161	14	72	157
		S		183	274		122		118	6	135	272
721	Agricultural machinery, excluding tractors	A		3 619	5 178	1 436	1 973		3 749	613	654	710
		S		3 949	7 582		2 674		4 250	721	833	851
722	Tractors, excluding for semi-trailor	A		1 685	6 141	910	1 606		3 561	860	957	516
		S		2 091	5 726		2 292		3 618	1 008	1 349	749
723	Civil engineering equipment	A		6 910	3 927	2 463	2 821		6 582	1 037	916	1 527
		S		8 729	4 632		4 143		6 178	1 029	1 038	1 663
724	Textile and leather machinery, n.e.s.	A		680	1 094	1 183	727		1 110	170	119	281
		S		1 168	2 038		1 159		1 565	235	158	330
725	Paper and pulp mill machinery	A		690	899	185	343		275	83	129	83
		S		662	348		319		324	71	84	223
726	Printing and bookbinding machinery	A		542	478	326	426		807	55	200	29
		S		520	620		653		1 150	111	153	53
727	Food processing machinery, non-domestic	A		310	591	205	309		410	163	150	218
		S		317	443		289		389	178	79	188
728	Other specialized machinery	A		3 129	3 215	1 639	1 495		2 896	535	627	925
		S		3 703	3 960		2 115		2 672	587	543	717
736	Machine-tools for working metal	A		1 842	1 917	720	543		1 464	179	342	162
		S		1 728	2 408		706		1 425	227	302	134
737	Metalworking machinery, n.e.s.	A		1 323	793	431	546		992	46	90	38
		S		1 688	1 690		903		785	63	46	133
741	Heating and cooling equipment	A		3 683	2 874	900	2 461		2 678	500	535	397
		S		3 482	3 992		4 134		3 783	405	732	419
742	Pumps for liquids etc.	A		2 022	908	827	910		796	311	383	134
		S		2 888	1 342		1 097		870	216	325	200
743	Pumps, n.e.s.; fans; centrifuges, etc.	A		2 843	2 191	1 036	1 608		1 864	330	1 454	417
		S		4 487	3 467		2 286		2 496	326	1 214	343
744	Mechanical handling equipment	A		4 283	4 597	1 582	3 273		3 706	1 281	548	510
		S		5 762	6 478		4 111		4 411	792	830	1 030
745	Non-electrical machinery, tools, etc.	A		1 295	1 453	473	879		1 205	279	206	150
		S		1 117	1 610		994		1 468	257	223	174
749	Non-electrical machinery, parts, etc., n.e.s.	A		6 318	4 365	2 878	3 223		3 700	346	1 331	601
		S		7 864	7 468		4 776		5 322	404	1 525	516
751	Office machines	A		339	764	232	148		777	33	72	15
		S		503	1 089		291		843	56	158	12
752	ADP machines and units thereof	A		828	904	576	389		1 069	97	164	8
		S		1 129	1 282		621		1 208	58	193	14
759	Office and ADP machine parts and access.	A		541	589	260	613		643	582	84	4
		S		676	593		1 756		755	356	99	7
761	Television receivers	A		547	286	1 157	1 004		716	55	105	54
		S		1 110	726		1 298		1 444	188	146	51
762	Radio broadcast receivers	A		101	173	72	198		169	41	29	9
		S		186	464		378		253	42	52	9
763	Sound recorders, phonographs	A		101	165	111	199		289	29	48	4
		S		354	356		359		229	59	38	7
764	Telecomm. equipment, parts, acc., n.e.s.	A		1 266	1 197	612	742		1 028	135	188	183
		S		1 835	1 860		1 372		1 545	142	162	189
771	Electric power machinery, n.e.s.	A		1 017	747	202	630		780	207	812	55
		S		1 538	991		800		1 037	130	214	413

**import  
INTRA (EUR 10)**
**COMMERCE DE LA CE  
par groupes de la CTCI**

Value in 1000 ECU

Valeurs en 1000 ECU

SITC CTIC Rev. 2	Products - Produits	1983	EUR 10	Deutsch- land	France	Italia	Nederland	Belg.-Lux	United Kingdom	Ireland	Danmark	Ελλάδα
691	Constructions métalliques et parties	A		18 239	12 263	1 779	11 405		10 238	1 808	2 473	531
		S		26 812	20 270		13 195		11 806	2 370	2 274	832
692	Réservoirs, fûts etc., en métal	A		10 882	6 629	2 569	16 166		7 932	5 068	1 390	562
		S		11 325	6 959		15 531		7 954	4 446	1 226	867
693	Ouvrages en fils métalliques, grillages	A		8 115	5 047	1 476	5 187		3 866	672	734	199
		S		10 438	8 599		5 573		7 436	856	968	489
694	Clouterie et boulonnerie	A		8 924	6 077	2 015	5 765		5 182	1 259	2 337	561
		S		12 861	12 635		8 523		10 067	1 405	2 992	660
695	Outils à main et pour machines	A		16 914	11 149	8 187	10 213		12 548	1 730	3 077	1 202
		S		17 800	15 646		15 084		13 363	1 535	3 485	1 715
696	Coutellerie	A		3 475	4 348	1 532	1 840		2 602	458	1 110	580
		S		2 967	4 496		2 413		3 903	385	938	340
697	Articles métalliques pour usage domestiq.	A		12 342	7 473	4 524	7 255		8 221	1 820	898	878
		S		17 206	14 773		10 915		11 010	2 533	1 190	1 371
699	Articles manufact. en mét. communs, n.d.a.	A		30 378	26 508	13 426	26 748		25 960	5 349	7 444	2 692
		S		39 173	48 405		32 271		29 735	5 589	7 361	2 688
711	Chaudières et leurs appareils auxiliaires	A		2 550	247	57	479		301	960	4 158	199
		S		614	446		642		940	2 230	992	447
712	Machine à vapeur, locomob., turb. à vapeur	A		808	1 344	268	813		453	60	405	1
		S		1 674	1 017		3 519		179	77	484	295
713	Moteurs à pistons	A		24 140	24 466	24 729	16 534		30 543	1 178	7 240	1 929
		S		41 584	47 362		19 886		29 107	771	5 315	2 412
714	Propulseurs à réaction, turbines à gaz	A		17 702	1 946	6 155	20 081		28 573	449	503	36
		S		13 121	3 886		10 308		35 662	407	528	211
716	Machine et appareils électr. rotatifs	A		10 557	8 360	6 898	8 775		6 537	1 723	3 918	2 480
		S		16 909	13 378		10 561		7 537	1 975	5 361	4 505
718	Autres moteurs et machines motrices	A		3 863	7 359	765	1 687		1 935	127	182	1 040
		S		2 411	28 045		8 810		1 494	59	345	1 910
721	Machines agricoles, sauf tracteurs	A		12 647	21 202	7 653	9 375		17 728	2 559	2 526	2 769
		S		14 148	29 477		10 471		19 217	2 649	3 418	3 397
722	Tracteurs, sauf pour semi-remorques	A		6 855	25 729	3 334	5 774		15 438	2 155	4 095	1 696
		S		7 994	23 550		8 973		15 406	2 504	5 543	2 839
723	Matériel de génie civil et construction	A		19 995	16 117	8 787	9 688		28 138	3 073	4 078	3 433
		S		31 778	16 080		15 317		28 055	2 747	3 798	5 235
724	Machines pour indust. textile, cuirs, peaux	A		7 085	13 416	14 070	8 200		12 920	1 552	1 710	3 000
		S		11 083	22 085		10 401		15 976	2 271	2 262	3 454
725	Machines pour la fabrication de papier	A		3 875	10 109	2 411	2 153		3 778	381	955	763
		S		4 398	4 379		2 907		4 313	848	584	832
726	Machines p. imprimerie, brochage, reliure	A		5 414	8 519	5 156	4 107		11 306	784	2 683	359
		S		5 097	11 241		7 662		20 821	1 663	2 599	784
727	Mach. indust. aliment. sf appareils ménagers	A		3 362	5 333	1 911	2 822		7 164	1 839	1 993	3 137
		S		3 114	6 455		3 057		6 722	2 277	1 566	2 366
728	Aut. mach. appar. spécialisés p. industries	A		24 635	32 697	16 350	17 386		33 608	4 018	5 481	6 540
		S		29 348	34 596		18 278		32 843	3 657	6 716	8 009
736	Machines-outils pour travail métaux	A		16 631	22 801	8 722	4 903		15 871	1 573	4 053	1 441
		S		17 135	26 935		5 766		15 089	1 544	3 312	733
737	Autres machines pour travail métaux	A		5 619	4 673	3 216	2 542		5 076	525	1 574	364
		S		7 094	5 843		3 728		6 052	589	722	1 100
741	Machines appar. p. chauffage, réfrigération	A		31 395	20 308	9 395	16 247		18 637	3 620	4 607	2 308
		S		27 161	28 033		21 736		25 207	2 572	7 142	2 349
742	Pompes pour liquides	A		13 857	10 572	10 368	10 385		10 452	3 062	3 850	1 187
		S		15 726	18 700		10 845		11 647	1 731	2 923	2 321
743	Aut. pompes, ventilat., centrifugeuses, etc.	A		20 694	17 683	12 007	15 660		20 456	2 494	7 441	2 586
		S		25 810	31 811		22 507		17 935	2 918	6 970	2 256
744	Équipement mécanique de manutention	A		15 677	24 106	7 816	12 868		18 960	7 047	2 896	1 667
		S		18 748	31 072		19 158		22 320	3 767	4 555	3 499
745	Aut. machines, appareils et outils non électr.	A		17 328	20 756	7 988	9 911		16 525	4 102	3 347	1 687
		S		14 506	23 676		11 965		23 757	2 537	3 432	2 272
749	Parties et accessoires de machines, n.d.a.	A		51 038	41 585	30 779	32 195		35 893	3 850	11 841	4 889
		S		66 088	60 233		42 405		43 955	3 589	12 167	5 175
751	Machines et appareils de bureau	A		10 926	15 315	5 202	4 340		18 609	702	2 761	243
		S		16 349	24 688		5 869		20 958	1 542	4 059	308
752	Mach. automat. p. traitement informatique	A		76 541	73 744	38 571	34 821		99 910	5 492	17 130	672
		S		101 046	94 331		50 941		113 735	4 651	18 688	1 539
759	Parties et accessoires pour mach. 751+752	A		57 811	64 589	24 630	41 848		64 704	24 370	6 858	145
		S		78 712	71 154		58 566		82 400	19 601	8 605	306
781	Récepteurs de télévision	A		7 207	3 578	16 594	12 296		10 055	698	1 363	742
		S		14 217	9 471		15 428		19 124	2 274	1 872	744
782	Récepteurs de radiodiffusion	A		2 841	4 532	2 108	3 786		3 334	759	1 066	122
		S		5 604	7 809		6 343		6 819	600	1 191	136
783	Phonographes, machines à dicter, etc.	A		3 450	4 377	4 100	7 164		10 950	791	1 251	151
		S		10 277	7 786		13 678		7 317	1 298	1 250	176
784	Appareils de télécommunication, n.d.a.	A		33 484	25 700	15 193	21 535		25 405	3 333	5 681	5 570
		S		48 750	31 953		29 554		29 719	3 061	5 878	3 839
771	Mach. p. production et transformation d'élect.	A		7 844	7 438	2 469	5 011		4 317	1 036	3 533	382
		S		9 484	10 122		7 939		8 016	882	1 362	3 315

Quantity in 1000 kg

Quantités en 1000 kg

SITC CITC Rev. 2	Products - Produits	1983	EUR 10	Deutsch- land	France	Italia	Nederland	Belg.-Lux	United Kingdom	Ireland	Danmark	Ελλάδα
772	Switchgear etc and parts n.e.s.	A		1 239	1 252	864	985		1 321	330	283	224
		S		1 588	1 650		1 149		1 492	396	331	282
773	Electrical distributing machinery	A		3 310	2 584	824	2 366		1 711	1 265	579	238
		S		4 023	5 830		2 443		2 291	1 142	561	131
774	Electro-medical and radiological app.	A		123	160	56	74		83	7	39	2
		S		186	152		108		75	5	78	3
775	Domestic equipment, n.e.s.	A		8 797	7 414	1 092	5 991		11 969	1 215	1 151	814
		S		11 184	11 785		6 573		13 330	1 428	973	836
776	Transistors, valves, tubes, etc.	A		3 230	969	1 189	8		955	18	234	61
		S		4 656	1 710		19		1 490	19	320	242
778	Other electrical machinery n.e.s.	A		16 004	5 331	2 622	4 326		6 615	708	834	476
		S		13 582	10 471		5 259		8 641	781	1 175	503
781	Passenger motor vehicles, excluding buses	A		39 640	30 725	27 103	15 571		42 235	2 447	3 510	2 449
		S		67 902	45 735		22 458		53 470	5 537	6 447	2 242
782	Lorries, special motor vehicles, n.e.s.	A		4 679	10 393	8 499	3 287		6 803	856	1 343	3 316
		S		6 708	13 331		5 340		9 556	1 096	1 745	3 389
783	Road motor vehicles, n.e.s.	A		285	4 357	676	497		1 472	277	343	226
		S		519	5 642		887		2 546	189	213	253
784	Motor vehicle parts and accessories, n.e.s.	A		26 028	10 934	8 725	7 729		24 425	803	1 683	1 381
		S		37 962	24 720		10 997		41 703	1 126	1 609	2 044
785	Motor and other cycles etc.	A		2 550	832	283	1 001		1 038	175	321	574
		S		2 720	1 606		1 157		1 620	279	354	279
786	Vehicles n.e.s., not motorized trailers	A		2 636	2 059	498	3 406		1 931	562	706	497
		S		3 854	3 973		3 259		2 586	558	962	491
791	Railway vehicles and associated equipment	A		1 187	851	522	892		451	276	496	
		S		2 266	827		1 095		50	71	705	
792	Aircraft and associated equipment	A		740	294	79	143			4	7	2
		S		573	237		49			3	1	5
793	Ships and boats	A		25 248	40 955	1 297	8 133		4 609	75	1 410	157
		S		9 486	1 359		1 052		659	79	415	34
812	Sanitary, heating, lighting apparatus	A		7 759	4 112	1 195	4 740		3 984	504	439	256
		S		12 190	5 933		5 289		5 493	621	388	278
821	Furniture and parts thereof	A		11 859	15 089	1 359	12 010		10 942	1 503	1 200	204
		S		17 066	24 749		15 334		14 014	1 667	1 463	220
831	Travel goods, handbags and similar	A		644	1 081	60	428		552	95	33	9
		S		644	1 372		473		596	45	63	8
842	Men's outerwear not knitted	A		1 549	917	536	977		516	260	137	15
		S		1 954	1 125		1 159		814	214	116	46
843	Women's outerwear not knitted	A		1 861	785	137	1 229		504	272	227	21
		S		2 145	762		1 345		717	317	165	88
844	Garments under, not knitted	A		101	84	18	109		50	50	7	1
		S		101	131		140		91	44	15	3
845	Outerwear, knitted, not elastic	A		3 646	1 702	127	1 181		627	284	104	11
		S		3 199	1 417		1 174		602	273	84	31
846	Garments under, knitted or crocheted	A		937	417	106	528		321	133	60	43
		S		1 320	649		457		316	135	57	68
847	Textile clothing accessories, n.e.s.	A		508	309	28	257		149	85	57	4
		S		534	380		217		177	75	43	7
848	Headgear, non-textile clothing access.	A		685	266	99	215		182	74	75	9
		S		762	520		225		213	78	66	11
851	Footwear	A		6 548	2 990	224	1 825		2 567	867	552	63
		S		6 068	2 968		1 775		2 472	448	339	77
871	Optical instruments and apparatus	A		19	38	12	26		21	2	4	4
		S		19	39		20		40	12	5	4
872	Medical instruments and appliances	A		365	402	328	207		826	186	60	41
		S		391	642		191		1 002	159	37	55
873	Meters and counters, n.e.s.	A		76	46	51	108		18	11	29	12
		S		103	62		105		23	13	13	6
874	Measuring, checking, controlling instrum.	A		1 115	693	635	488		663	104	135	67
		S		1 419	915		635		682	96	155	65
881	Photographic apparatus and equipment	A		164	238	120	186		320	34	43	14
		S		202	288		245		375	35	30	10
882	Photographic and cinematographic supplies	A		2 780	3 102	1 423	1 348		2 449	205	477	147
		S		3 406	3 078		1 320		2 148	143	522	179
883	Developed cinematographic film	A		20	9	6	5		13	24	2	
		S		21	8		3		16	6	2	2
884	Optical goods, n.e.s.	A		45	27	23	23		40	10	11	11
		S		45	89		23		49	11	9	4
885	Watches and clocks	A		62	111	108	54		136	21	20	10
		S		184	201		80		260	20	38	7
892	Printed matter	A		5 300	16 185	2 139	5 826		6 847	1 854	1 287	174
		S		5 867	19 603		8 467		8 779	1 801	1 603	150
893	Articles of plastic, n.e.s.	A		12 557	11 898	2 975	11 783		11 570	2 443	1 722	270
		S		18 587	18 532		14 033		14 877	3 065	1 878	333
894	Toys, games and sporting goods	A		2 513	4 631	802	1 620		2 900	692	372	91
		S		2 700	5 723		2 476		3 983	816	542	86

**import  
INTRA (EUR 10)**
**COMMERCE DE LA CE  
par groupes de la CTCI**

Value in 1000 ECU

Valeurs en 1000 ECU

SITC CTC Rev. 2	Products - Produits	1983	EUR 10	Deutsch- land	France	Italie	Nederland	Belg.-Lux	United Kingdom	Ireland	Danmark	Ελλάδα
772	Appareils pour coupure, connexion, etc.	A S		32 257 38 646	39 016 47 473	33 603	22 931 25 388		31 194 38 364	5 454 5 758	9 601 8 251	3 297 3 681
773	Équipement pour distribution d'électricité	A S		11 298 16 816	9 454 15 784	5 223	8 004 9 754		8 475 10 813	4 228 3 560	2 671 2 533	931 586
774	Appar. électricité médicale et de radiologie	A S		7 659 10 742	9 698 7 890	4 133	4 982 7 095		4 329 5 186	226 342	1 338 2 142	90 175
775	Machines et appareils à usage domestique	A S		33 937 46 949	31 222 50 153	8 119	25 526 30 575		54 101 62 402	5 733 7 115	5 292 5 489	3 402 3 611
776	Lampes et tubes électroniques, etc.	A S		54 481 60 139	34 333 45 630	27 274	1 655 3 298		33 780 44 208	4 095 2 718	5 145 6 922	1 078 2 426
778	Autres machines et appar. élect., n.d.a.	A S		44 139 54 761	39 456 52 158	21 687	34 367 43 892		30 493 40 436	3 820 3 872	8 154 9 329	3 233 3 299
781	Automobiles pour personnes sauf bus	A S		227 208 377 991	164 393 247 947	170 167	76 738 112 139		260 710 348 605	8 856 20 524	10 630 25 288	13 635 12 355
782	Automobiles p. march. et usages spéciaux	A S		18 440 27 183	48 172 59 472	36 133	13 503 15 318		31 610 45 528	3 319 4 614	6 372 8 249	5 603 6 027
783	Véhicules automobiles routiers, n.d.a.	A S		1 201 3 029	24 386 34 790	4 242	2 382 3 648		7 106 14 533	619 553	1 462 1 023	502 649
784	Parties véhicules automobiles routiers	A S		95 496 136 122	57 760 106 850	49 274	35 128 44 858		99 727 143 959	3 704 5 065	8 423 8 037	4 708 6 396
785	Motocycles, vélocipèdes avec ou sans moteur	A S		13 515 13 526	5 018 8 858	2 055	5 421 6 680		5 929 8 374	906 1 423	2 155 2 238	3 132 1 367
786	Véhicules non motorisés, remorques	A S		5 153 8 446	5 818 12 271	1 451	7 741 9 671		4 872 6 853	960 1 118	2 155 2 585	704 544
791	Véhicules et matériel pour chemins de fer	A S		3 151 5 065	735 1 957	1 537	4 398 7 418		1 450 408	4 117 1 068	5 899 7 156	
792	Appareils de navigation aérienne	A S		431 233 388 338	59 438 43 345	25 957	59 346 7 276			192 273	3 729 168	68 322
793	Bateaux	A S		3 513 7 009	7 194 3 980	5 628	1 238 1 722		19 166 3 377	270 174	4 233 1 374	16 789 2 718
812	App. sanit. hygiénique, chauffage, éclairage	A S		17 340 24 397	10 485 17 321	4 649	11 177 12 938		11 014 14 250	1 749 1 812	1 814 1 959	837 835
821	Meubles et leurs parties et pièces	A S		46 598 66 237	41 957 79 125	5 117	37 598 47 559		34 623 47 138	4 126 4 865	3 202 3 959	723 953
831	Articles voyage, sacs à main et similaire	A S		13 178 9 679	8 205 9 441	707	2 907 3 116		4 767 4 552	742 619	603 715	140 114
842	Vêtements dessus hommes, sauf bonneterie	A S		33 863 45 871	24 607 30 587	10 055	24 182 31 747		15 205 21 597	5 183 6 497	2 931 2 814	350 883
843	Vêtements dessus femmes, sauf bonneterie	A S		59 376 68 270	32 652 33 468	7 126	53 561 57 965		25 984 33 687	11 306 12 340	6 843 5 457	461 1 400
844	Sous-vêtements, sauf bonneterie	A S		2 650 3 121	3 087 3 741	734	2 825 4 027		1 714 3 129	1 324 1 245	220 346	23 147
845	Vêtements dessus bonneterie non élast.	A S		113 336 96 694	54 583 49 394	5 518	37 005 37 185		18 676 18 038	8 444 8 642	4 007 3 143	428 936
846	Sous-vêtements de bonneterie	A S		15 876 20 729	8 605 12 558	3 448	9 618 9 122		5 946 6 213	3 603 3 206	1 320 1 354	538 782
847	Accessoires du vêtement en textile, n.d.a.	A S		9 716 10 141	8 124 9 492	1 357	4 830 4 266		3 867 4 148	1 966 1 431	1 302 1 070	109 191
848	Vêtements en mat. n. textile; coiffures	A S		37 500 41 878	8 718 16 521	3 028	6 767 7 049		3 943 7 083	1 433 1 790	1 803 1 955	257 234
851	Chaussures	A S		117 777 67 431	58 289 49 619	4 009	37 255 31 023		40 725 33 193	14 015 6 252	9 818 5 615	861 1 373
871	Appareils et instruments d'optique	A S		3 661 5 116	3 510 4 379	1 482	3 173 3 168		2 030 3 599	148 268	195 251	153 195
872	Instruments et appareils médico-chirurg.	A S		9 584 10 858	9 044 13 239	8 370	5 086 4 585		8 781 9 757	2 411 1 612	1 501 1 229	1 005 1 410
873	Compteurs et instruments de mesure	A S		1 383 2 467	886 1 499	1 674	1 965 1 885		490 860	206 236	565 339	202 85
874	Instruments de mesure, vérification, etc.	A S		44 011 53 522	40 542 47 233	30 700	26 044 30 402		40 596 47 612	4 704 4 120	6 499 7 427	1 681 2 405
881	Appareils et équipement photographiques	A S		5 539 6 483	7 016 8 550	4 397	4 907 6 342		9 821 10 877	683 812	1 483 891	351 328
882	Produits photo- et cinématographiques	A S		34 003 38 763	30 500 28 220	19 063	14 942 13 034		27 998 28 308	1 962 1 344	4 831 4 512	1 862 1 373
883	Films cinéma, impressionnés et développés	A S		1 160 1 127	677 787	380	206 134		492 510	482 130	101 102	27 122
884	Éléments d'optique; artic. de lunetterie	A S		5 171 5 030	3 853 4 214	2 959	4 750 4 870		4 218 4 135	969 837	1 575 1 390	490 403
885	Horlogerie	A S		3 504 8 562	5 507 8 977	2 344	3 176 3 336		4 898 8 885	832 774	720 1 312	297 252
892	Imprimés	A S		18 879 21 993	48 046 58 312	8 667	22 295 27 789		21 612 26 441	7 598 7 027	4 617 5 318	1 274 1 159
893	Ouvrages, n.d.a., en matières plastiques	A S		39 431 58 002	37 384 56 562	11 914	34 278 42 155		35 161 44 981	7 316 8 738	6 611 7 536	1 266 1 390
894	Voitures d'enfants, articles de sport, jouets	A S		18 332 17 964	36 869 42 386	7 589	11 860 17 808		19 057 23 224	4 823 5 291	2 962 3 844	909 740

EC TRADE  
by SITC groups

import  
INTRA (EUR 10)

Quantity in 1000 kg

Quantités en 1000 kg

SITC CTC Rev. 2	Products - Produits	1983	EUR 10	Deutsch- land	France	Italia	Nederland	Belg.-Lux	United Kingdom	Ireland	Danmark	Ελλάδα
895	Office and stationery supplies, n.e.s.	A		374	305	177	390		473	111	247	54
		S		409	514		367		535	91	238	35
896	Works of art and antiques	A		309	21	2	35		94	3	9	3
		S		278			72		107	6	8	3
897	Jewellery, goldsmiths' wares	A		24	39	6	17		18	6	2	1
		S		36	37		17		27	4	3	1
898	Musical instruments and parts	A		1 299	969	275	841		1 028	105	119	32
		S		1 797	1 482		1 247		1 490	109	192	59
899	Other manufactured goods, n.e.s.	A		1 761	929	743	803		1 052	248	273	74
		S		2 528	1 467		821		1 199	305	322	100
911	Postal packages, n.e.s.	A				13	155			212		
		S					163			262		
931	Special transactions and commodities, n.e.s.	A		13 972		8 681	1 281			56		
		S		16 510			954			32		
941	Zoo animals, dogs, cats and the like	A		81	53	16	41		14	1	1	
		S		73	24		19		20			
951	Firearms of war and ammunition	A		33	14	45	5		14		10	10
		S		23	29		7		6			82
961	Coin excluding gold, not legal tender	A		1								
		S		3						37		
971	Gold, non-monetary	A		4	1		1		7			
		S		1	1		1		1			
972	Gold coin	A										
		S										



**import  
INTRA (EUR 10)**
**COMMERCE DE LA CE  
par groupes de la CTCI**

Value in 1000 ECU

Valeurs en 1000 ECU

SITC CTIC Rev. 2	Products - Produits	1983	EUR 10	Deutsch- land	France	Italia	Nederland	Belg.-Lux	United Kingdom	Ireland	Danmark	Ελλάδα
895	Papeterie, fournitures de bureau	A S		3 545 3 758	4 027 6 476	2 375	3 188 3 160		4 747 6 060	839 547	1 613 1 633	342 318
896	Objets d'art et antiquités	A S		8 159 6 717	1 156 2 037	376	5 849 1 814		8 628 10 148	58 112	145 221	47 34
897	Bijouterie, joaillerie, orfèvrerie	A S		8 430 11 365	5 050 6 995	1 393	6 906 7 016		10 674 23 377	809 823	797 1 118	51 132
898	Instruments de musique et accessoires	A S		19 031 26 295	15 110 21 535	7 251	12 886 16 169		16 729 23 339	1 565 1 412	2 211 3 227	631 632
899	Autres articles manufacturés, n.d.a.	A S		12 389 15 517	9 541 13 451	4 321	6 892 6 797		7 890 9 103	1 558 1 409	2 493 3 018	1 094 1 164
911	Colis postaux non classés ailleurs	A S			1 281 1 401	640	7 128 7 041		8 397 10 472	4 183 6 522		
931	Transactions spéciales et articles n.d.a.	A S		89 374 81 531		22 419	417 941		14 758 19 089	2 398 3 853		
941	Animaux zoo, chiens, chats, similaires	A S		485 424	594 541	213	151 106		157 201	10 4	23 28	7
951	Armurerie et munitions de guerre	A S		390 465	290 472	283	53 84		259 135		128 16	223 699
961	Monnaies non en circul. sauf pièces d'or	A S		252 1 108	1		45 146			154		
971	Or, non monétaire	A S		4 095 3 991	1 248 2 120	1 286	5 454 6 097		738 1 676	360 526	340 538	93 95
972	Monnaies d'or	A S		223 444			22				52 195	

Quantity in 1000 kg

Quantités en 1000 kg

SITC CITC Rev. 2	Products - Produits	1983	EUR 10	Deutsch- land	France	Italia	Nederland	Belg.-Lux	United Kingdom	Ireland	Danmark	Ελλάδα
001	Live animals	A S		1 883 3 020	2 211 3 417	17 054	149 251		40 39	27 27	7 23	470 2 156
011	Meat, fresh, chilled or frozen	A S		10 716 14 769	11 574 12 871	13 076	4 759 4 770		24 913 14 198		274 97	2 208 3 862
012	Meat, salted, dried or smoked	A S		14 135	111 23		3 15		149 102			
014	Prepared or preserved meat, n.e.s.	A S		3 550 3 053	109 70	672	489 391		7 652 7 320	1 1	1 2	87 138
022	Milk and cream	A S		1 300 1 108	55 16	97	84 9		122 97	48 48	65 5	18 175
023	Butter	A S		116 8	40 110	60	64 180		5 091 3 509			2 2
024	Cheese and curd	A S		1 593 1 538	682 903	3 722	604 175		666 537	2 1	194 185	34 26
025	Birds' eggs, fresh, preserved	A S		278 515	24 2	69	322 437				360 187	1
034	Fish, fresh, chilled or frozen	A S		7 016 11 324	6 670 10 333	11 499	1 505 1 247		10 791 8 458	8 35	14 304 14 515	726 742
035	Fish, dried, salted or smoked	A S		572 625	398 1 380	3 609	50 129		45 184		727 1 042	371 205
036	Crustaceans and molluscs, fresh, frozen	A S		336 672	4 016 4 003	12 224	274 367		904 882		4 500 2 430	403 1 147
037	Fish etc., prepared or preserved	A S		2 112 2 777	6 279 6 841	1 148	730 675		9 040 7 303	47 49	1 310 1 017	385 254
041	Wheat and meslin, unmilled	A S		9 714 4 572	31 075 46 679	120 710	51 005 32 537		98 616 111 171		1 314	
042	Rice	A S		2 603 3 699	20 167 12 526	36 797	11 594 5 623		3 480 1 280	20 20	15 110	1
043	Barley, unmilled	A S		6	60 165	49 879						
044	Maize (corn), unmilled	A S		45 684 73 272	40 771 41 779	80 839	68 115 61 164		81 816 101 031	25 34	1 339 942	33 228 18
045	Other cereals, unmilled	A S		6 339 2 135	1 505 2 018	1 944	14 156 9 369		1 180 2 015	18	528 87	
046	Meal and flour of wheat	A S		6 5	1	1	106 10		5 16	17	16 70	5 52
047	Other cereal meals and flours	A S		441 49	24 11		2 20		9 19	1		
048	Preparations of cereals, flour, starches	A S		2 829 3 604	710 754	1 833	630 509		3 517 1 535	23 54	768 728	814 436
054	Vegetables and edible roots	A S		113 693 81 518	28 523 18 504	25 851	243 792 186 615		31 160 33 417	446 3 054	968 933	186 227
056	Vegetables, roots, tubers, preserved	A S		9 031 12 846	10 751 7 463	2 349	2 030 2 216		5 581 6 310	124 27	893 791	54 100
057	Fruit and nuts, fresh or dried	A S		87 540 112 323	63 764 59 717	24 252	63 292 48 760		95 559 75 860	3 442 4 097	6 115 5 751	4 609
058	Prepared or preserved fruit	A S		35 782 35 734	15 261 12 417	3 827	13 056 12 799		30 718 31 288	569 440	2 362 2 076	211 120
061	Sugar and honey	A S		20 445 27 667	32 331 34 405	44 324	58 685 44 166		106 692 193 064	3 233 20 028	17 902 48 384	46 747
062	Sugar confectionery, not containing cocoa	A S		360 402	223 266	160	56 103		443 539	12 7	223 248	4
071	Coffee and coffee substitutes	A S		31 565 51 017	20 717 24 646	17 318	13 611 14 004		9 060 8 064	17 16	3 940 4 767	1 639 2 199
072	Cocoa	A S		11 361 16 694	5 076 5 976	2 028	14 322 18 642		10 739 7 031		25 41	227 316
073	Chocolate and cocoa preparations	A S		582 851	751 585	103	26 65		628 996	13	345 575	5 6
074	Tea and mate	A S		848 1 334	537 524	184	1 674 1 633		11 135 13 077	883 245	113 128	13 5
075	Spices	A S		2 854 2 705	1 877 1 068	353	1 516 988		1 283 1 388	31	160 105	59 122
081	Feeding stuff for animals	A S		630 296 490 395	290 348 295 723	246 169	700 571 509 352		222 388 187 512	21 326 27 898	146 869 157 848	2 999 35
091	Margarine and shortening	A S		135 180	87 139		2 266 2 991		179 45	11 1	48	
098	Edible products and preparations n.e.s.	A S		3 053 3 283	4 286 3 930	1 258	867 793		4 549 5 393	127 163	362 491	35 147
111	Non-alcoholic beverages, n.e.s.	A S		4 441 4 790	53 795 143 942	953	54 66		655 240	16	710 650	2
112	Alcoholic beverages	A S		16 237 15 429	4 510 8 268	4 989	4 852 4 585		12 255 12 440	191 162	1 884 1 843	102 51
121	Tobacco, unmanufactured and waste	A S		10 290 14 761	2 440 4 735	1 474	4 912 5 433		7 544 8 489	371 492	348 714	69 901
122	Tobacco, manufactured	A S		529 490	2 39	402	270 281		51 58	1 1	2 1	

**import  
EXTRA (EUR 10)**
**COMMERCE DE LA CE  
par groupes de la CTCI**

Value in 1000 ECU

Valeurs en 1000 ECU

SITC CTC Rev. 2	Products - Produits	1983	EUR 10	Deutsch- land	France	Italia	Nederland	Belg.-Lux	United Kingdom	Ireland	Danmark	Ελλάδα
001	Animaux vivants p. alimentation humaine	A S		2 711 4 200	14 424 6 139	26 245	1 001 564		22 149 2 854	22 567 2 252	38 116	1 008 3 887
011	Viande etc. frais, réfrigérés, congelés	A S		28 930 38 699	28 138 31 071	31 543	8 869 7 845		47 822 29 434		882 321	5 843 9 515
012	Viandes etc. séchés, salés, fumés	A S		147 380	160 88		5 55		301 215			2
014	Préparations et conserves de viande	A S		8 545 7 908	809 480	2 735	1 166 1 122		22 193 21 503	7 6	11 9	212 422
022	Lait et crème de lait	A S		396 274	118 57	51	52 17		99 102	40 40	67 19	16 169
023	Beurre	A S		279 18	85 245	144	178 537		13 433 9 224			7 4
024	Fromage et caillebotte	A S		5 656 5 750	3 050 4 074	15 395	831 402		2 088 1 988	6 3	304 255	113 79
025	Oufs d'oiseaux	A S		557 698	90 24	773	221 196		48		166 133	2 1
034	Poissons frais, réfrigérés, congelés	A S		11 878 18 131	15 583 23 618	19 484	1 533 1 901		20 692 17 164	32 59	10 359 12 189	1 008 1 273
035	Poissons séchés, salés, fumés	A S		1 293 1 397	950 3 155	10 059	102 288		118 481		1 321 2 001	776 449
036	Crustacés frais, réfrigérés, congelés	A S		2 481 3 560	18 573 16 606	24 547	1 962 2 077		5 182 4 894		14 985 7 734	893 2 388
037	Poissons, crustacés, préparés ou conservés	A S		6 905 9 697	19 428 19 729	3 451	2 896 2 828		38 936 33 849	204 194	7 179 6 390	646 483
041	Froment et méteil non moulus	A S		2 280 1 050	7 099 10 696	26 178	10 812 6 782		24 443 26 444		297	
042	Riz	A S		1 129 1 583	8 810 5 955	10 962	5 250 2 607		1 716 864	7 7	13 45	1
043	Orge non mondée	A S		2	9 29	6 099						
044	Maïs non moulu	A S		8 360 13 371	8 430 9 468	12 453	11 979 11 239		14 257 18 811	6 21	303 254	5 003 11
045	Autres céréales non moulues	A S		1 441 696	330 496	476	2 851 1 961		440 662	7	127 40	
046	Semoule et farine de froment	A S		4 3	2	1	34 4		4 5	7	6 28	1 29
047	Autres semoules et farines	A S		159 38	16 7		1 13		11 18	1		
048	Préparations de céréales, farines, féculés	A S		3 048 3 273	1 349 1 560	1 217	1 114 869		2 562 2 062	39 108	1 046 1 076	449 314
054	Légumes, plantes, etc., frais	A S		25 278 21 169	10 577 8 909	9 039	41 789 33 827		10 557 11 725	170 503	755 678	121 121
056	Légumes, racines, etc., conservés	A S		11 852 17 132	12 148 9 437	4 019	2 612 2 485		6 412 6 961	163 51	1 048 1 024	54 125
057	Fruits frais, secs, sauf oléagineux	A S		63 242 77 026	40 444 43 589	16 010	31 965 27 301		68 815 56 904	1 864 2 561	4 543 4 733	38 255
058	Préparations et conserves de fruits	A S		35 598 35 552	13 063 9 511	3 171	14 478 14 370		29 470 30 594	472 421	2 509 2 259	243 108
061	Sucres et miel	A S		6 373 6 067	9 272 10 891	4 483	5 956 4 837		47 087 63 802	324 1 713	1 885 5 356	72 253
062	Confiserie, sucreries, sans cacao	A S		1 040 1 010	445 643	409	179 285		772 1 022	21 15	401 545	11
071	Café et succédanés du café	A S		101 827 165 782	50 163 74 157	49 012	43 223 45 488		30 509 26 592	66 59	11 625 14 161	6 717 7 818
072	Cacao	A S		26 695 36 956	11 248 13 555	3 705	34 366 43 808		27 544 18 848		70 82	563 794
073	Chocolat et préparat. aliment. au cacao	A S		1 859 2 759	1 463 1 408	403	69 130		2 696 4 017	26	1 069 1 650	29 29
074	Thé et maté	A S		2 923 4 394	2 792 2 428	481	2 856 2 901		22 589 28 542	1 983 603	290 271	49 18
075	Épices	A S		4 835 4 728	4 733 2 244	805	2 080 1 307		2 125 2 110	1 72	281 201	132 192
081	Nourriture pour animaux	A S		139 870 118 668	71 402 79 167	55 366	129 621 100 867		50 047 49 572	4 865 5 774	33 984 38 270	1 038 296
091	Margarine, graisses culinaires	A S		56 118	39 70		1 004 1 314		157 56	17	31	
098	Produits et préparat. aliment., n.d.a.	A S		4 294 4 391	5 802 5 792	1 093	1 251 1 060		6 253 7 405	133 201	846 944	83 260
111	Boissons non alcooliques, n.d.a.	A S		873 1 248	159 109	131	54 58		411 178	10	227 199	2
112	Boissons alcooliques	A S		14 864 13 777	4 938 9 383	4 273	6 387 5 633		20 473 23 918	554 496	2 779 2 129	257 92
121	Tabacs bruts et déchets	A S		43 232 60 016	2 132 7 798	9 788	23 360 23 406		26 599 33 305	1 345 1 823	2 081 4 338	418 111
122	Tabacs fabriqués	A S		1 281 1 256	106 857	5 749	714 729		906 859	18 18	11 11	8 2

Quantity in 1000 kg

Quantités en 1000 kg

SITC CTC Rev. 2	Products - Produits	1983	EUR 10	Deutsch- land	France	Italia	Nederland	Belg.-Lux	United Kingdom	Ireland	Danmark	Ελλάδα
211	Hides, skins (excluding furskins), raw	A S		2 643 3 468	3 223 6 732	5 753	1 362 520		1 479 799		29 93	428 1 041
212	Furskins, raws	A S		70 65	8 15	33			162 95		10 179	
222	Seeds for 'soft' fixed vegetable oil	A S		195 028 258 976	50 708 56 448	154 938	277 520 190 972		37 697 14 415	53 218	29 268 14 782	1 021 6 460
223	Seeds for other fixed vegetable oils	A S		26 711 21 750	1 429 906	2 984	434 1 682		10 655 12 033		2 223 4 342	62 116
232	Natural rubber latex; rubber, gums	A S		14 301 17 571	10 428 12 346	3 797	1 054 1 870		10 922 9 134	247 363	410 412	574 427
233	Synthetic rubber latex, rubber, etc.	A S		5 374 5 628	2 481 1 985	1 103	1 517 3 218		1 808 2 051	231	808 676	129 32
244	Cork, natural, raw and waste	A S		607 312	137 282	905	89 182		162 124		28 9	19
245	Fuel wood and wood charcoal	A S		3 545 1 263	6 627 1 587	31 776	959 120		2 834 1 643	19	745 1 166	37 58
246	Pulpwood, (incl. chips and wood waste)	A S		28 491 59 901	5 844 8 015	40 075	25 83		82		241 282	
247	Other wood, rough or roughly squared	A S		71 423 56 219	41 937 93 846	116 708	11 171 4 357		13 908 13 011	137 532	4 484 2 963	7 500 20 866
248	Wood, simply worked, and sleepers	A S		220 043 248 241	63 540 97 594	123 615	134 120 131 596		434 338 452 133	17 298 16 513	61 969 71 970	6 071 24 182
251	Pulp and waste paper	A S		243 062 243 426	85 777 119 284	73 021	46 615 45 725		141 182 114 012	668 382	10 082 12 516	8 335 6 575
261	Silk	A S		28 51	86 80	161			27 33			
263	Cotton	A S		23 655 19 852	7 880 12 986	9 178	821 533		3 831 4 335	1 664 837	382 65	956 3 239
284	Jute and other textile bast fibres	A S		182 284	42	23	200		1 423 971			62
265	Veg. textile fibres, excluding cotton, jute	A S		822 1 493	962 2 343	975	126 173		1 381 2 545	41	89 855	18 28
266	Synthetic fibres for spinning	A S		1 702 2 112	500 1 101	1 535	212 435		1 803 1 638	16 15	161 101	148 244
267	Other man-made fibres for spinning	A S		2 269 4 378	85 785	3 788	1 999 1 920		1 498 1 226	749 318	289 281	132 94
268	Wool and other animal hair	A S		3 508 4 169	6 261 7 183	4 639	1 127 821		7 422 6 215	280 51	220 176	517 723
269	Old clothing, other text. articles; rags	A S		995 1 178	286 579	5 230	739 1 412		495 454		37 22	9 16
271	Fertilizers, crude	A S		90 233 129 556	341 406 482 528	16 323	196 028 211 774		141 465 179 099		16 023 18 199	4 454
273	Stone, sand and gravel	A S		370 846 316 592	68 435 34 898	15 403	109 471 147 778		6 569 4 180	306 460	162 701 149 717	3 014 1 216
274	Sulphur and unroasted iron pyrites	A S		37 818 27 527	75 637 37 361	3 581	6 614 6 065			20 5	34 40	19 441 43
277	Natural abrasives, n.e.s.	A S		2 538 183	68 79	1	25 31		136 180		1 239 6 631	
278	Other crude minerals	A S		196 953 219 224	130 788 107 417	38 633	82 299 78 094		88 868 62 247	2 061 4 226	27 219 29 711	6 438 2 889
281	Iron ore and concentrates	A S		2 374 355 2 761 221	1 516 433 552 693	1 456 890	741 380 159 950		1 448 085 890 525		212 3 919	
282	Iron or steel scrap and waste	A S		5 037 19 674	173 271	80 807	1 446 1 292		57 273		144 674	16 829 14 211
286	Ores and concentrates of uranium and thorium	A S			2 025 1 661							
287	Base metal ores and concentrates, n.e.s.	A S		542 562 403 450	233 856 206 048	148 288	70 334 36 588		151 885 130 219	56 216 115 390	78 57	2 014
288	Non-ferrous metal waste and scrap	A S		14 277 21 948	2 386 1 863	9 361	2 498 1 448		4 109 3 863		1 267 1 156	
289	Precious metal ores, waste, n.e.s.	A S		21 2 152	1 21	6			35 21		1	
291	Crude animal materials, n.e.s.	A S		8 362 8 825	5 192 5 889	5 747	885 1 254		7 692 5 950	34 6	6 241 8 639	16 52
292	Crude vegetable materials, n.e.s.	A S		8 205 7 544	6 041 9 613	4 239	9 419 5 055		4 976 6 888	31 94	435 608	80 254
322	Coal, lignite and peat	A S		805 093 1 005 071	930 013 521 571	1 434 482	656 772 510 383		575 099 353 973	95 739 96 545	4 465 3 827	1 289 44 976
323	Briquettes, coke, semi-coke	A S		5 444 11 338	26 46	160	127 14 107		73 142 71 174	507	310 5 849	161 276
333	Petroleum oils, crude	A S		4 434 438 4 707 395	5 260 577 5 219 602	6 454 789	3 474 094 2 431 232		1 928 950 2 441 299	129 237	211 950 476 625	83 142 359 598
334	Petroleum products, refined	A S		1 228 927 980 347	781 362 670 067	1 260 010	1 071 539 836 205		765 842 536 968	12 757 16 248	256 168 397 112	24 907 54 863
335	Residual petroleum products, n.e.s.	A S		92 896 79 710	189 565 151 182	108 426	110 539 85 902		24 974 17 889	52 2	26 101 37 663	13 576 193

**import  
EXTRA (EUR 10)**
**COMMERCE DE LA CE  
par groupes de la CTCI**

Value in 1000 ECU

Valeurs en 1000 ECU

SITC CTIC Rev. 2	Products - Produits	1983	EUR 10	Deutsch- land	France	Italia	Nederland	Belg.-Lux	United Kingdom	Ireland	Danmark	Ἑλλάδα
211	Cuirs et peaux bruts, sauf pelleteries	A S		4 398 4 994	6 202 12 492	10 606	1 559 722		4 340 1 925		41 135	1 102 2 388
212	Pelleteries brutes	A S		5 951 4 665	767 968	3 276	35		12 740 7 304		1 259 14 221	10 2
222	Fruits oléagineux pour extract. d'huiles douces	A S		59 041 83 815	16 545 18 961	44 409	78 824 66 081		15 811 7 046	64 207	8 503 5 164	235 1 668
223	Fruits oléagineux pour extract. d'autres huiles	A S		9 500 7 688	682 477	1 437	225 770		3 519 4 531		968 2 038	58 101
232	Caoutchouc naturel	A S		17 291 21 974	13 769 17 985	4 097	1 229 2 522		14 206 12 101	386 538	466 433	775 647
233	Caoutchouc synthétique	A S		7 639 8 932	3 474 2 803	1 050	1 962 3 511		2 960 3 632	111	1 069 828	182 79
244	Liège brut et déchets	A S		373 340	86 232	923	29 67		90 209		79 9	10
245	Bois chauffage, charbon de bois	A S		905 294	1 379 326	1 781	316 37		936 503	10	36 79	9 13
246	Bois de trituration	A S		999 2 054	547 822	3 341	2 3				22 26	
247	Autres bois bruts ou simplement équarris	A S		18 009 13 281	8 661 19 399	13 549	2 144 1 018		3 591 3 294	29 91	543 520	1 822 4 080
248	Bois simplement travaillés, traverses	A S		78 421 67 739	20 993 33 736	38 998	47 864 46 728		139 627 155 832	5 719 5 869	20 675 24 464	1 945 8 323
251	Pâtes à papier et déchets de papier	A S		113 672 115 749	38 422 53 429	27 513	20 412 21 057		60 525 50 290	450 307	4 394 5 205	3 589 2 949
261	Soie	A S		390 825	1 675 1 497	3 656			483 558		1	
263	Coton	A S		35 824 27 921	13 020 22 209	14 954	654 369		2 509 3 238	2 992 1 623	758 136	2 187 7 049
264	Jute et autres fibres libériennes	A S		63 131	13	10	50		670 424			40
265	Fibres végétales (sauf coton, jute)	A S		542 702	605 1 491	558	73 98		1 038 1 146	44	31 611	16 28
266	Fibres synthétiques pour filage	A S		3 307 3 933	1 664 2 041	2 421	295 933		3 339 3 482	33 30	276 175	348 523
267	Aut. fibres synthétiques et artif., déchets	A S		3 298 4 986	131 1 128	3 484	3 001 2 287		2 431 2 004	332	694 536	177 124
268	Laines et poils fins ou grossiers	A S		14 561 17 622	20 502 23 201	19 113	2 783 2 101		29 838 21 162	775 135	679 535	2 199 3 002
269	Friperie, drilles et chiffons	A S		341 404	159 532	2 685	202 407		513 589		41 51	3 19
271	Engrais bruts	A S		4 458 5 871	17 772 25 609	838	9 700 10 300		8 055 10 435		775 1 193	218
273	Pierres, sables et graviers	A S		5 548 6 501	2 282 2 815	1 538	2 285 2 492		406 289	100 174	1 770 1 664	118 84
274	Soufre et pyrites de fer non grillées	A S		4 100 2 631	9 752 5 158	90	977 902		7 125 5 979	4 1	7 11	691 1
277	Abrasifs naturels (y compr. diam. indust.)	A S		566 2 017	592 877	1 481	58 343		76 185	198 1 495	103 277	78 1
278	Autres produits minéraux bruts	A S		22 552 26 265	10 118 10 538	4 863	17 081 17 519		9 164 8 934	1 079 527	2 464 3 145	823 392
281	Minerais de fer et concentrés	A S		89 864 82 653	41 477 14 928	40 322	15 933 2 977		43 491 22 761		51 79	
282	Ferrailles de fonte, de fer ou d'acier	A S		1 142 2 446	81 164	7 213	228 285		35 104		13 73	1 587 1 350
286	Minerais d'uranium, de thorium	A S			1 097 921							
287	Minerais de métaux communs, n.d.a.	A S		68 125 98 769	43 460 38 408	29 192	26 612 19 936		40 573 47 689	2 700 6 219	80 9	2 894
288	Déchets de métaux non ferreux	A S		18 860 20 508	1 071 2 041	6 882	2 518 1 491		30 155 27 576		1 240 1 038	
289	Minerais des métaux précieux, déchets	A S		4 112 11 962	295 214	161	195		48 248 38 397		9 202	
291	Matières brutes d'origine animale, n.d.a.	A S		19 019 15 642	5 722 7 147	5 833	3 063 3 665		7 546 5 707	96 57	4 307 4 634	81 144
292	Matières brutes d'origine végétale, n.d.a.	A S		13 821 16 407	9 667 10 796	7 622	7 667 7 641		9 668 8 980	136 177	991 1 490	238 545
322	Houilles, lignites et tourbe	A S		42 334 48 498	61 867 30 274	91 410	45 783 37 397		43 713 24 634	8 054 8 264	377 341	139 2 933
323	Briquettes, coques et semi-coques	A S		420 800	2 3	15	13 1 347		8 232 8 077	40	20 360	24 37
333	Huiles brutes de pétrole	A S		1 138 864 1 224 559	1 385 371 1 350 679	1 590 931	891 864 618 887		491 911 611 851	35 612	51 865 118 261	21 350 114 716
334	Produits raffinés du pétrole	A S		345 815 261 295	209 572 231 110	272 869	272 554 266 610		193 839 136 455	3 283 4 000	71 658 110 449	4 683 10 797
335	Produits résiduels du pétrole	A S		17 561 16 381	18 014 10 026	9 098	31 783 23 989		4 771 4 569	72 4	3 609 4 238	2 240 107

Quantity in 1000 kg

Quantités en 1000 kg

SITC CTTC Rev. 2	Products - Produits	1983	EUR 10	Deutsch- land	France	Italia	Nederland	Belg.-Lux	United Kingdom	Ireland	Danmark	Ελλάδα
341	Gas, natural and manufactured	A S		13 107 14 629	555 815 750 155	519 583	14 646 33 052		356 245 369 973		988 2 052	1
351	Electric current	A S										
411	Animal oils and fats	A S		10 831 21 217	2 866 2 180	2 355	20 904 20 091		15 017 19 191	156	575 986	2
423	Fixed vegetable oils, 'soft'	A S		8 399 14 227	26 286 17 476	13 377	3 532 10 171		6 414 761	255 50	46 51	
424	Other fixed vegetable oils	A S		32 672 38 345	5 946 10 841	9 229	24 683 28 239		28 822 16 929	200 469	258 214	3 2
431	Processed animal and vegetable oils, etc.	A S		6 293 9 081	385 1 033	363	3 769 3 104		7 134 4 098		538 449	6 75
611	Hydrocarbons, n.e.s., derivatives	A S		28 199 39 361	13 611 9 531	28 969	30 287 33 554		21 546 41 120	23 13	3 370 769	704 2 418
512	Alcohols, phenols, etc.	A S		15 544 7 239	2 135 3 999	7 839	17 353 24 979		1 846 2 026	23 24	208 360	650 2 480
513	Carboxylic acids, etc.	A S		3 808 4 455	2 357 3 848	3 034	1 941 2 906		3 219 2 649	87 129	884 1 186	118 151
514	Nitrogen function compounds	A S		6 284 5 508	1 878 2 670	6 413	2 442 2 867		1 817 2 212	50 46	284 192	9 12
515	Organo-inorganic compounds, etc.	A S		1 934 2 085	2 739 1 692	1 246	625 3 134		626 865	67 46	119 194	58 68
516	Other organic chemicals	A S		5 300 3 567	1 500 2 060	1 540	1 606 1 073		1 327 776	74 99	504 331	253 552
522	Inorganic chemical elements, oxides, etc.	A S		37 262 38 328	19 061 20 912	16 409	18 782 36 700		15 511 22 393	179 68	46 011 23 659	4 928 5 397
523	Other inorganic chemicals	A S		19 784 21 889	8 325 16 491	14 187	3 486 6 873		14 493 13 043	1 676 2 388	11 466 11 297	1 904 3 074
524	Radio-active and associated materials	A S		222 404	1 243 883	13	328 244			11		
531	Synthetic dyes, natural indigo, etc.	A S		813 923	399 263	618	331 301		596 688	3 4	103 91	9 12
532	Dyeing, tanning extracts, etc.	A S		86 318	129 461	1 155	162 122		324 379		22 21	192 218
533	Pigments, paints, varnishes, etc.	A S		6 993 3 221	870 1 418	1 482	952 1 498		1 868 1 847	36 64	1 670 1 941	94 229
541	Medicine and pharmaceutical products	A S		1 113 1 662	371 485	365	527 468		585 717	53 46	366 422	53 83
551	Essent. oils, perfume and flavour materials	A S		948 711	607 542	58	237 223		596 1 054	36 39	22 34	4 8
553	Perfumery, cosmetics, toilet preparations	A S		705 676	290 345	154	118 106		591 472	45 31	276 343	7 1
554	Soaps, polishing and scour. preparations	A S		4 911 6 780	3 611 4 911	608	683 1 745		1 795 1 120	51 22	1 017 1 058	21 70
562	Fertilizers, manufactured	A S		85 994 84 734	132 054 109 062	71 760	45 141 31 431		76 068 71 850	4 415 34 534	46 876 29 745	3 656 13 655
572	Explosives, pyrotechnic products	A S		761 1 168	146 188	66	202 713				170 116	53 89
582	Products of condensation, etc.	A S		14 076 19 231	1 851 4 445	1 465	1 650 2 599		4 639 6 294	143 312	2 260 2 236	843 897
583	Products of polymerization, etc.	A S		34 157 36 785	8 318 13 908	12 205	6 806 9 775		16 860 18 265	394 633	12 277 12 643	2 192 2 537
584	Cellulose derivatives, etc.	A S		544 936	339 766	621	216 252		1 625 1 434	3 3	150 134	98 72
585	Other artificial resins, plastic materials	A S		2 497 1 465	99 136	589	289 380		114 18	51 41	111 54	1 22
591	Disinfectants, insecticides, etc.	A S		668 598	395 382	96	498 532		962 925		185 107	261 201
592	Starches, inulin, gluten, etc.	A S		1 051 1 025	560 725	218	532 473		1 203 921	3 21	341 467	80 53
598	Miscellaneous chemical products, n.e.s.	A S		17 753 22 741	8 267 10 710	6 033	14 995 12 142		32 171 19 258	487 254	2 508 2 376	369 266
611	Leather	A S		827 1 802	945 1 332	3 127	608 590		2 217 2 148	58 32	154 190	4 46
612	Manufactures of leather, n.e.s.	A S		493 594	446 522	93	169 129		218 284	13 15	99 144	8 3
613	Furskins, tanned or dressed	A S		113 167	43 57	183	1 7		44 33		16 17	47 17
621	Materials of rubber	A S		1 726 2 260	559 833	185	332 675		1 186 1 527	76 46	261 292	51 41
625	Rubber tyres, tyre cases, etc.	A S		6 025 9 348	1 841 2 782	1 860	1 435 1 619		5 269 5 225	410 294	1 187 1 477	204 219
628	Articles of rubber, n.e.s.	A S		1 320 1 465	425 672	173	234 350		784 759	41 38	174 166	28 28
633	Cork manufactures	A S		919 650	917 1 251	332	159 125		484 347	21 15	133 71	10 12

**import  
EXTRA (EUR 10)**
**COMMERCE DE LA CE  
par groupes de la CTCI**

Value in 1000 ECU

Valeurs en 1000 ECU

SITC CTIC Rev. 2	Products - Produits	1983	EUR 10	Deutsch- land	France	Italia	Nederland	Belg.-Lux	United Kingdom	Ireland	Danmark	Ελλάδα
341	Gaz naturels, gaz manufacturés	A S		4 091 4 594	121 463 172 706	109 876	3 799 9 594		84 120 85 813		341 737	3
351	Énergie électrique	A S		56 782 48 700	1 072 4 105		2 808 3 348				13 280 11 687	4 517 4 431
411	Huiles et graisses animales	A S		4 371 9 145	1 173 1 023	922	8 210 8 325		6 334 8 276	94	239 484	1
423	Huiles végétales fixes douces	A S		4 498 8 706	20 667 14 657	13 898	1 993 6 735		3 718 614	119 28	39 47	
424	Autres huiles végétales fixes	A S		19 656 26 510	3 899 7 817	5 388	14 001 17 068		17 668 10 289	173 412	136 164	4 7
431	Huiles et graisses élaborées	A S		2 937 4 311	346 679	404	1 589 1 488		3 564 2 495		316 268	30 17
511	Hydrocarbures et dérivés halogénés, etc.	A S		13 398 19 474	9 789 5 934	13 816	14 012 15 360		10 149 20 073	44 52	1 181 422	548 914
512	Alcools, phénols, dérivés halogénés, etc.	A S		8 827 4 847	2 916 3 997	2 880	6 514 7 075		3 156 2 854	93 163	345 469	208 602
513	Acides carboxyliques, etc.	A S		6 064 7 318	5 111 7 442	3 842	3 355 5 178		7 197 9 484	266 188	686 942	163 301
514	Composés à fonctions azotées	A S		14 505 14 591	11 880 16 781	13 925	4 133 4 893		12 020 12 890	636 2 002	1 174 607	49 529
515	Composés organo-minér., hétérocycliques	A S		22 948 19 973	40 610 22 097	23 572	5 325 10 132		6 473 6 514	4 482 3 081	1 295 1 455	414 725
516	Autres produits chimiques organiques	A S		9 414 9 263	3 562 5 610	1 634	3 112 3 248		6 784 5 539	983 1 433	377 235	203 285
522	Produits chimiques inorganiques	A S		15 438 18 505	7 668 9 459	6 414	2 170 3 188		11 852 15 304	270 97	7 746 3 622	1 049 1 116
523	Autres produits chimiques inorganiques	A S		9 375 11 046	4 427 6 696	4 079	1 920 4 713		6 269 6 018	444 360	2 970 3 083	421 1 106
524	Matières radio-actives et associés	A S		58 358 200 858	72 353 39 376	283	518 547		10 081	71 72	241 96	3
531	Color. org. synthétiques, indigo nat., etc.	A S		10 670 10 174	3 732 7 408	5 810	2 227 2 495		5 383 6 463	30 39	1 125 1 006	93 148
532	Extraits pour teinture, tannage, etc.	A S		179 603	358 671	1 158	168 142		365 449		44 60	235 278
533	Pigments, peintures, vernis, etc.	A S		7 602 8 043	2 891 3 819	1 617	3 040 3 289		6 012 5 962	255 345	2 734 3 040	199 466
541	Produits médicaux et pharmaceutiques	A S		50 928 56 823	21 724 30 365	29 242	15 976 14 265		24 106 26 672	2 789 1 812	7 420 8 294	1 974 5 121
551	Huiles essentielles et produits aromatiques	A S		6 943 5 346	7 957 8 503	938	2 776 2 457		7 772 9 824	1 484 745	298 327	77 160
553	Parfumerie et produits de beauté	A S		4 454 3 882	1 533 1 595	1 138	1 431 743		3 256 3 467	202 177	728 1 175	26 23
554	Savons; produits d'entretien	A S		5 240 7 365	3 384 4 623	1 188	1 247 2 549		2 885 2 548	161 81	1 273 1 305	60 103
562	Engrais manufacturés	A S		12 941 12 742	14 762 14 415	14 305	5 737 4 096		11 114 12 415	587 5 284	7 390 3 975	459 1 656
572	Explosifs et articles de pyrotechnie	A S		1 459 2 291	414 487	529	623 1 080			6	289 235	436 1 096
582	Produits de condensation, etc.	A S		20 034 23 883	4 709 8 192	3 269	8 396 9 612		12 543 16 259	364 480	3 213 3 474	464 439
583	Produits de polymérisation, etc.	A S		37 340 42 423	10 512 14 751	10 319	9 359 13 496		24 513 26 503	1 318 1 089	12 163 13 015	1 772 2 019
584	Cellulose, dérivés chimiques de cellulose	A S		2 337 3 703	2 541 2 799	1 236	614 856		4 334 3 303	35 32	273 233	318 274
585	Autres résines artificielles et mat. plast.	A S		2 831 2 206	761 628	643	634 1 080		268 92	242 262	425 538	4 52
591	Désinfectants, insecticides, etc.	A S		4 712 2 963	2 529 2 949	488	2 033 1 188		5 048 5 605		662 373	868 947
592	Amidons, gluten, collés, etc.	A S		2 433 2 508	1 153 2 110	928	1 069 992		3 083 2 449	66 130	556 739	176 220
598	Produits chimiques divers, n.d.a.	A S		22 372 28 583	14 208 16 649	7 688	13 667 18 707		19 674 18 748	1 040 917	2 347 2 571	422 786
611	Cuir et peaux, préparés	A S		12 081 16 317	8 272 12 696	14 168	2 724 2 381		12 159 9 435	579 298	2 091 2 258	64 423
612	Articles manufacturés en cuir, n.d.a.	A S		8 338 10 242	4 458 4 703	581	885 550		2 310 1 767	64 103	2 266 2 245	34 23
613	Pelletteries tannées ou apprêtées	A S		4 361 4 297	1 262 1 779	7 677	24 164		1 006 1 967		604 712	3 729 1 647
621	Produits en caoutchouc	A S		4 414 5 154	1 573 2 362	552	968 1 403		3 103 4 232	201 183	889 952	212 169
625	Pneumatiques, chambres à air, etc.	A S		16 781 23 237	5 080 7 071	3 880	3 454 4 068		14 199 14 780	958 739	3 449 3 669	512 549
628	Ouvrages en caoutchouc, n.d.a.	A S		7 995 8 863	2 972 3 717	1 175	1 373 2 179		5 567 5 383	586 460	1 200 1 349	305 264
633	Ouvrages en liège	A S		3 018 2 027	2 922 4 571	1 383	385 299		1 050 625	19 19	366 242	78 129

**EC TRADE**  
**by SITC groups**
**import**  
**EXTRA (EUR 10)**

Quantity in 1000 kg

Quantités en 1000 kg

SITC CITC Rev. 2	Products - Produits	1983	EUR 10	Deutsch- land	France	Italia	Nederland	Belg.-Lux	United Kingdom	Ireland	Danmark	Ελλάδα
634	Veneers, reconstituted wood, etc. n.e.s.	A S		44 514 59 761	11 817 13 556	6 013	13 190 11 213		96 481 84 863	1 110 1 292	12 930 10 481	358 234
635	Wood manufactures, n.e.s.	A S		19 214 23 200	4 805 5 290	1 719	2 078 2 201		10 340 10 557	365 267	1 825 2 512	310 1 269
641	Paper and paperboard	A S		204 802 269 350	69 353 106 917	56 140	79 245 72 608		235 341 227 068	15 717 14 333	50 892 62 472	23 186 15 474
642	Articles of paper, pulp, paperboard	A S		13 903 15 687	3 431 4 604	2 056	3 301 3 129		8 980 10 242	273 201	5 704 6 080	593 423
651	Textile yarn	A S		8 780 11 579	2 384 5 201	5 092	1 432 2 234		7 766 7 822	427 650	1 590 1 645	403 330
652	Cotton fabrics, woven, excl. spec. fabrics	A S		2 449 3 908	1 936 2 305	1 494	1 190 1 443		6 037 5 803	354 509	785 770	141 152
653	Synthetic fabrics, woven, excl. spec. fabr.	A S		1 525 1 828	835 1 298	592	437 457		3 152 3 124	245 198	178 190	111 90
654	Other woven textile fabrics	A S		462 741	142 382	271	99 173		3 181 1 530	17 13	146 122	176 49
655	Knitted or crocheted fabrics	A S		414 570	162 376	129	242 276		267 384	10 5	48 61	18 13
656	Tulle, lace, embroidery, etc.	A S		209 298	71 69	69	43 38		224 238	6 11	45 29	5 3
657	Special textile fabrics, etc.	A S		2 431 2 972	759 1 333	420	566 605		1 838 1 506	85 53	401 309	152 169
658	Made-up textile articles, n.e.s.	A S		3 087 4 012	1 298 1 638	1 057	2 390 2 555		2 065 1 398	57 100	540 673	225 364
659	Floor coverings, etc.	A S		2 892 3 823	616 631	848	445 514		1 189 984	13 10	237 222	13 25
661	Lime, cement, building materials	A S		84 641 72 242	10 785 15 897	5 863	3 339 4 629		8 478 15 078	5 619 4 385	4 360 4 692	58 440
662	Clay and refractory construction materials	A S		24 387 21 065	7 909 12 564	3 924	2 252 2 168		4 382 5 094	565 482	790 1 202	347 491
663	Mineral manufactures, n.e.s.	A S		14 942 15 513	5 171 6 478	6 798	515 608		2 484 2 938	77 202	1 277 1 185	108 146
664	Glass	A S		11 971 14 748	1 979 3 882	5 931	2 218 4 783		6 683 7 679	977 1 202	3 525 4 027	279 325
665	Glassware	A S		10 044 8 891	6 545 6 064	2 284	2 165 936		5 214 6 035	58 65	1 266 1 188	527 257
666	Pottery	A S		2 256 2 229	1 170 1 316	764	1 092 1 416		1 726 1 623	36 28	629 593	305 183
667	Pearls, precious and semi-precious stones	A S		34 30	4 30	8	2 1				1	
671	Pig etc. iron, ferro-alloys	A S		60 993 65 937	35 946 25 123	12 979	2 897 1 838		16 357 14 529	75 2	3 050 4 129	8 594
672	Ingots, primary forms, of iron or steel	A S		53 483 29 548	22 767 16 916	19 785	10 333 2 395		19 089 15 381	45	2 418 5 963	3 494 19 919
673	Iron and steel bars, rods, angles, etc.	A S		168 551 177 998	11 958 27 289	15 459	8 349 11 893		21 795 22 363	2 244 829	8 442 13 075	4 163 6 782
674	Iron and steel universals, plates, sheets	A S		114 726 99 396	8 368 31 581	14 083	6 204 8 511		23 702 29 478	900 516	20 404 31 711	2 774 14 538
675	Hoop and strip, of iron or steel	A S		7 532 9 445	660 1 534	2 724	698 726		1 957 2 036	1 20	1 569 3 277	186 1 121
676	Rails and railway track material	A S		500 546		248	380 24		309 299		61	
677	Iron and steel wire, excluding wire rod	A S		7 047 10 230	661 1 399	3 867	280 256		523 689	5 17	487 844	58 44
678	Tubes, pipes, fittings, of iron and steel	A S		19 736 23 924	5 466 9 388	2 417	5 173 5 672		8 127 5 371	1 257 476	4 102 4 554	295 372
679	Iron and steel castings, rough forgings	A S		1 171 1 569	156 341	74	37 39		733 438	1 39	165 248	
881	Silver and platinum group metals	A S		72 88	15 24	6	1 1		174 166		1 8	
682	Copper excluding cement copper	A S		36 828 41 358	12 306 18 689	11 373	600 1 599		23 245 18 513	64 597	824 1 125	2 078 1 127
683	Nickel	A S		2 303 2 314	440 1 544	274	77 54		945 699	2 6	2 13	41 2
684	Aluminium	A S		29 896 31 983	15 061 13 766	5 151	22 788 20 259		16 277 21 110	265 282	4 726 3 641	51 98
685	Lead	A S		7 158 2 215	40 1	3 861	508 3 125		4 418 6 533	3	157 150	925 3 573
686	Zinc	A S		2 939 4 223	1 650	135			4 470 7 127		652 2 389	244 336
687	Tin	A S		837 1 061	230 551	146	110 130		338 256	4	69 7	5 70
688	Uranium, thorium and alloys	A S							5 5			
689	Miscellaneous non-ferrous base metals	A S		1 714 2 480	407 421	231	586 1 294		559 424	15	56	27 20



**import  
EXTRA (EUR 10)**
**COMMERCE DE LA CE  
par groupes de la CTCI**

Value in 1000 ECU

Valeurs en 1000 ECU

SITC CTIC Rev. 2	Products - Produits	1983	EUR 10	Deutch- land	France	Italia	Nederland	Belg.-Lux	United Kingdom	Ireland	Danmark	'Ελλάδα
634	Placages, bois artificiels, etc., n.d.a.	A S		24 497 30 741	5 165 7 947	2 821	9 385 8 137		44 386 40 631	793 935	7 503 5 671	133 57
635	Articles manufacturés en bois, n.d.a.	A S		17 028 20 630	3 947 4 810	2 211	2 914 3 328		12 969 15 336	650 455	1 932 2 689	223 438
641	Papiers et cartons	A S		115 064 145 074	39 088 58 503	26 415	43 378 39 001		142 173 141 008	9 524 8 202	29 476 35 236	12 424 8 384
642	Articles en papier ou carton	A S		16 922 19 164	5 492 7 577	2 466	4 763 4 940		16 188 16 824	690 597	7 725 8 395	686 609
651	Fils de matières textiles	A S		32 707 46 165	8 904 16 762	18 193	4 788 5 894		25 833 30 512	1 325 2 551	6 505 6 958	1 502 1 406
652	Tissus de coton, sauf tissus spéciaux	A S		15 098 25 019	9 637 12 785	8 264	5 555 7 038		30 701 30 743	1 836 2 477	4 069 4 329	961 1 228
653	Tissus synthét. ou artif., sauf spéciaux	A S		12 598 16 166	9 435 11 949	3 697	3 102 2 890		31 172 32 002	2 325 1 689	1 568 1 508	1 017 869
654	Autres tissus, sauf tissus spéciaux	A S		6 549 8 204	2 384 3 456	4 385	673 663		6 075 4 413	237 207	746 860	226 313
655	Étoffes de bonneterie	A S		4 075 5 551	1 061 2 235	693	1 864 2 055		2 613 3 625	230 101	418 502	126 151
656	Tulles, dentelles, broderies, etc.	A S		3 616 5 629	1 533 1 994	2 922	734 717		4 144 5 944	134 272	404 374	167 127
657	Tissus spéciaux, articles assimilés	A S		12 734 15 551	3 682 5 804	2 352	2 736 3 009		8 610 8 001	679 416	1 792 1 626	955 936
658	Articles en matières textiles, n.d.a.	A S		19 244 26 552	6 934 6 491	4 402	5 670 5 977		13 998 9 075	348 700	2 895 3 468	2 099 2 784
659	Couvre-parquets, tapis, etc.	A S		43 925 52 892	4 641 5 360	3 923	3 431 3 738		8 438 9 013	105 77	1 095 1 447	52 94
661	Chaux, ciments, matér. construct. fabriqués	A S		5 586 6 969	2 164 4 046	584	929 1 135		1 489 1 608	460 1 122	726 752	49 129
662	Matériaux de construct. en prod. céramiques	A S		6 561 6 727	2 324 3 892	1 682	913 895		2 354 2 555	276 255	324 429	105 130
663	Articles minéraux manufacturés, n.d.a.	A S		12 427 13 105	3 486 4 613	2 642	1 253 1 276		5 073 6 312	746 706	1 304 1 517	237 332
664	Verre	A S		10 888 14 768	3 075 4 278	1 583	1 470 2 692		7 085 8 930	519 550	2 073 2 602	213 224
665	Ouvrages en verre	A S		7 748 8 283	2 701 3 408	2 662	2 029 1 416		6 137 7 415	331 276	931 1 024	414 349
666	Poterie	A S		6 084 6 813	2 490 3 433	1 908	3 002 3 616		6 639 6 096	262 79	1 718 1 678	857 547
667	Pierres gemmes et perles fines	A S		18 266 17 045	7 473 13 882	2 140	6 718 20 360		9 208 7 906	12 4	87 184	
671	Fontes, grenailles, poudres, ferro-alliages	A S		27 848 37 310	6 026 18 485	6 468	1 045 1 353		5 104 6 271	61 4	838 1 139	1 086
672	Lingots et formes prim. en fer ou acier	A S		18 543 11 091	14 292 7 920	4 734	1 882 602		6 174 5 821	33	824 1 977	916 5 000
673	Barres et profilés, en fer ou en acier	A S		57 162 60 729	4 916 10 691	6 033	3 300 5 076		10 566 10 299	753 323	4 375 5 907	1 269 2 145
674	Large plats et tôles, en fer ou en acier	A S		53 063 48 894	5 701 15 937	8 085	4 011 5 788		13 176 16 266	577 427	9 383 14 965	1 231 6 564
675	Feuillards en fer ou en acier	A S		5 960 7 763	692 1 541	1 613	518 707		2 023 2 152	3 18	1 261 1 847	155 611
676	Rails et autres éléments de voies ferrées	A S		147 212		297	30 38		227 223		34	1
677	Fils de fer ou d'acier	A S		5 253 6 730	790 1 570	1 445	273 387		862 1 147	39 46	620 915	45 39
678	Tuyaux, accessoires, en fonte, fer, acier	A S		17 657 21 110	6 690 10 308	2 276	4 853 7 159		10 917 8 219	887 367	3 361 3 803	468 545
679	Ouvrages bruts, en fonte, fer, acier	A S		1 005 1 373	132 419	72	86 116		772 377	21 28	125 316	
681	Argent, platine, métaux de la mine platine	A S		50 555 36 561	8 556 12 770	3 295	772 1 539		80 360 75 617	10	144 502	6 68
682	Cuivre	A S		75 832 85 897	24 142 38 440	22 443	2 099 3 987		47 252 37 997	195 1 390	2 256 3 224	4 043 2 216
683	Nickel	A S		13 948 14 120	2 811 9 779	1 766	498 425		6 269 5 080	36 87	24 141	257 14
684	Aluminium	A S		52 347 57 097	23 208 24 277	9 117	39 033 34 692		33 554 42 271	748 848	9 540 8 363	151 359
685	Plomb	A S		5 590 1 478	77 4	1 932	275 1 505		5 813 5 096	3	80 75	494 1 749
686	Zinc	A S		2 690 3 924	9 836	150	6		4 086 6 896		600 2 375	212 289
687	Étain	A S		13 717 15 439	3 896 8 824	2 172	1 635 1 960		5 004 5 527	4 41	544 48	74 1 051
688	Uranium, thorium et alliages	A S							254 387			
689	Autres métaux communs non ferreux	A S		7 193 10 384	2 435 2 671	370	1 596 3 925		2 405 2 877	48	116	67 57

Quantity in 1000 kg

Quantités en 1000 kg

SITC CITC Rev. 2	Products - Produits	1983	EUR 10	Deutsch- land	France	Italia	Nederland	Belg.-Lux	United Kingdom	Ireland	Danmark	Ελλάδα
691	Metal structures and parts	A S	6 121 6 113	831 10 238	776	442 390	1 945 2 114	7 49	974 1 771	2 156		
692	Metal containers, for storage, transport	A S	2 968 1 753	683 909	358	983 590	829 976	74 10	1 287 689	32 30		
693	Wire products and fencing grills	A S	708 1 493	591 612	261	250 287	481 375	58 87	101 167	8 89		
694	Nails, bolts, nuts, screws, etc.	A S	5 849 6 827	1 430 2 567	432	1 466 1 129	2 763 4 300	54 68	467 562	282 425		
695	Tools for use in the hand or in machines	A S	2 303 2 894	1 920 1 523	669	808 1 091	1 607 1 588	84 64	215 233	181 215		
696	Cutlery	A S	766 810	142 126	103	187 157	410 417	5 10	58 51	33 26		
697	Household equipment of base metal, n.e.s.	A S	2 830 3 658	1 495 2 345	538	794 1 203	2 802 2 896	173 206	282 352	121 88		
699	Manufactures of base metal, n.e.s.	A S	7 553 9 409	3 118 4 639	1 466	2 677 2 579	3 992 4 690	249 165	1 955 2 141	161 153		
711	Steam boilers and auxiliary plant	A S	73 97	18 13	6	1 13	24 4	10 2	4 485	3		
712	Steam engines, turbines	A S	306 130	5 7	14	5 25	34 95	12	76 239			
713	Internal combustion piston engines	A S	5 438 7 811	2 005 3 121	2 144	1 255 1 323	4 045 4 486	49 87	304 473	314 430		
714	Reaction engines, gas turbines	A S	148 217	182 177	42	21 39	346 371	10 2	4 10	149		
716	Rotating electric plant, parts	A S	2 844 4 265	854 1 244	2 384	293 697	714 645	207 118	563 774	42 156		
718	Other power generating machinery	A S	204 368	30 158	17	12 49	87 53	1 2	45 30	5		
721	Agricultural machinery, excluding tractors	A S	1 688 1 487	1 385 1 719	312	427 527	887 1 132	78 270	795 719	56 204		
722	Tractors, excluding for semi-trailer	A S	232 587	1 153 1 208	848	148 307	1 005 691	54 49	134 351	396 351		
723	Civil engineering equipment	A S	2 288 3 456	1 285 1 346	578	647 969	4 341 4 558	61 172	496 506	234 212		
724	Textile and leather machinery, n.e.s.	A S	1 733 2 084	479 783	662	285 353	1 090 952	53 33	78 125	89 81		
725	Paper and pulp mill machinery	A S	1 265 1 368	212 115	64	41 88	146 312	19 20	22 30	8 2		
726	Printing and bookbinding machinery	A S	1 088 878	177 256	135	140 206	355 479	9 4	53 64	5 3		
727	Food processing machinery, non-domestic	A S	182 316	88 118	153	44 60	314 154	4 43	22 30	4 9		
728	Other specialized machinery	A S	2 688 3 307	785 1 093	874	532 303	1 808 1 887	159 68	349 377	73 124		
736	Machine-tools for working metal	A S	2 325 3 556	1 181 1 326	389	355 284	1 164 1 163	60 60	278 390	68 111		
737	Metalworking machinery, n.e.s.	A S	747 637	165 392	186	21 95	347 347	9 3	49 58	57 34		
741	Heating and cooling equipment	A S	2 281 2 473	801 965	373	414 429	1 372 1 304	142 179	285 474	108 124		
742	Pumps for liquids etc.	A S	1 004 1 124	358 590	439	191 180	454 547	10 29	71 148	46 21		
743	Pumps, n.e.s.; fans; centrifuges, etc.	A S	2 144 3 143	978 1 472	667	353 315	1 493 1 308	40 72	710 678	84 139		
744	Mechanical handling equipment	A S	4 503 4 388	4 115 2 500	691	1 147 1 498	2 958 3 193	108 94	788 1 109	82 96		
745	Non-electrical machinery, tools, etc.	A S	940 1 356	685 532	314	218 198	890 941	17 22	127 102	59 60		
749	Non-electrical machinery, parts, etc., n.e.s.	A S	4 963 6 062	2 787 2 745	1 451	906 1 225	2 525 2 479	126 97	674 835	118 140		
751	Office machines	A S	1 858 1 946	791 778	456	350 501	1 469 1 424	20 31	165 140	25 34		
752	ADP machines and units thereof	A S	825 1 219	619 745	360	554 682	2 242 2 056	122 85	105 123	3 9		
759	Office and ADP machine parts and access.	A S	617 773	318 382	128	390 402	1 176 937	584 385	51 43	2 1		
761	Television receivers	A S	1 125 1 934	352 444	319	456 336	1 811 1 549	37 24	71 172	6 8		
762	Radio broadcast receivers	A S	1 824 2 878	960 1 076	270	422 463	2 392 1 968	15 13	101 171	72 57		
763	Sound recorders, phonographs	A S	1 484 2 427	966 1 406	136	475 686	3 477 2 365	29 2	77 134	15 33		
764	Telecomm. equipment, parts, acc., n.e.s.	A S	1 896 2 392	802 1 192	447	463 548	1 878 1 847	131 169	370 352	66 114		
771	Electric power machinery, n.e.s.	A S	1 234 1 384	353 521	157	175 432	506 877	24 36	401 117	2 35		

**import  
EXTRA (EUR 10)**
**COMMERCE DE LA CE  
par groupes de la CTCI**

Value in 1000 ECU

Valeurs en 1000 ECU

SITC CTIC Rev. 2	Products - Produits	1983	EUR 10	Deutsch- land	France	Italia	Nederland	Belg.-Lux	United Kingdom	Ireland	Danmark	Ελλάδα
691	Constructions métalliques et parties	A S		10 175 11 817	1 704 1 914	652	1 027 1 449		6 088 6 238	30 113	2 068 3 275	3 219
692	Réservoirs, fûts etc., en métal	A S		4 667 4 747	1 144 1 737	540	2 265 1 854		2 567 2 888	320 50	4 309 1 691	63 115
693	Ouvrages en fils métalliques, grillages	A S		952 1 462	777 659	243	424 308		1 170 1 091	109 194	177 262	26 100
694	Clouterie et boulonnerie	A S		10 510 12 335	4 339 4 767	1 323	2 035 2 281		7 210 8 563	426 481	1 130 1 364	346 553
695	Outils à main et pour machines	A S		23 386 26 198	11 819 11 988	5 090	7 140 9 657		14 666 14 067	1 062 774	2 031 2 512	690 851
696	Coutellerie	A S		8 508 9 229	1 356 1 586	1 223	1 759 1 734		3 367 3 123	24 121	613 689	238 268
697	Articles métalliques pour usage domestiq.	A S		10 449 12 737	3 881 6 138	1 339	2 892 3 901		9 814 10 027	450 738	1 218 1 540	463 391
699	Articles manufact. en mét. communs, n.d.a.	A S		29 171 35 044	12 910 17 186	8 256	7 158 8 703		22 771 25 705	2 919 1 532	5 118 5 800	691 693
711	Chaudières et leurs appareils auxiliaires	A S		318 346	78 83	17	5 44		127 67	136 34	18 2 810	100
712	Machine à vapeur, locomob., turb. à vapeur	A S		5 803 1 256	125 444	331	251 502		828 994	54	632 2 786	
713	Moteurs à pistons	A S		41 720 60 648	12 866 19 438	20 168	7 633 7 678		28 578 32 049	429 634	2 565 2 628	2 000 2 166
714	Propulseurs à réaction, turbines à gaz	A S		26 020 29 932	78 761 98 470	11 835	23 219 13 275		92 777 112 424	1 598 925	602 1 532	550 4
716	Machine et appareils élect. rotatifs	A S		21 005 26 662	7 742 10 588	8 661	2 837 4 090		9 477 11 255	1 519 1 293	2 512 3 503	397 676
718	Autres moteurs et machines motrices	A S		2 797 5 706	1 290 1 687	510	339 677		640 695	132 269	391 249	31 15
721	Machines agricoles, sauf tracteurs	A S		8 875 6 860	5 584 7 532	1 891	1 513 1 862		4 641 6 015	658 1 085	1 688 1 963	209 1 448
722	Tracteurs, sauf pour semi-remorques	A S		780 1 631	4 034 4 632	2 879	444 1 098		4 361 2 089	87 88	472 1 273	1 346 1 286
723	Matériel de génie civil et construction	A S		11 143 13 199	7 484 8 613	3 736	3 978 5 731		22 686 21 723	273 754	2 610 2 263	1 283 1 769
724	Machines pour indust. textile, cuirs, peaux	A S		19 311 23 010	6 405 9 652	7 022	4 709 4 160		13 059 13 283	629 512	1 083 1 862	1 387 1 357
725	Machines pour la fabrication de papier	A S		10 057 11 240	2 550 1 816	2 097	512 1 796		2 188 2 506	224 208	266 334	73 135
726	Machines p. imprimerie, brochage, reliure	A S		22 923 13 029	3 798 6 441	1 782	3 152 6 235		9 835 14 528	264 178	992 1 168	179 168
727	Mach. indust. aliment. sf appareils ménagers	A S		1 832 2 681	1 010 1 324	1 602	1 074 1 073		3 952 2 933	282 255	558 574	23 143
728	Aut. mach. appar. spécialisés p. industries	A S		27 617 39 009	12 720 14 761	8 423	4 671 5 240		24 781 23 427	2 571 1 742	3 883 3 543	540 1 894
736	Machines-outils pour travail métaux	A S		27 647 34 494	10 379 11 691	6 006	2 835 3 503		13 565 18 339	583 1 071	2 412 2 870	218 379
737	Autres machines pour travail métaux	A S		4 748 5 250	1 896 2 882	1 624	596 1 433		5 964 4 163	525 97	690 767	337 307
741	Machines appar. p. chauffage, réfrigération	A S		24 074 23 511	8 048 10 925	3 815	3 806 4 604		12 790 13 829	1 260 2 067	2 240 3 383	1 311 1 225
742	Pompes pour liquides	A S		10 205 13 547	5 880 7 936	3 381	3 687 3 244		7 636 8 749	181 443	1 160 1 810	662 362
743	Aut. pompes, ventilat., centrifugeuses, etc.	A S		19 678 27 304	12 804 13 694	5 636	4 181 4 355		17 205 19 112	955 1 131	3 868 3 963	556 816
744	Équipement mécanique de manutention	A S		17 608 17 796	17 582 12 186	2 760	4 187 6 583		15 531 18 079	746 667	3 283 4 951	282 415
745	Aut. machines, appareils et outils non élect.	A S		16 503 17 305	12 316 11 111	6 280	5 295 4 147		14 099 18 273	637 688	2 171 1 910	617 887
749	Parties et accessoires de machines, n.d.a.	A S		43 667 54 178	30 423 29 621	13 745	11 436 13 047		32 819 35 195	2 213 1 791	5 384 6 623	1 128 1 213
751	Machines et appareils de bureau	A S		39 101 44 443	17 763 21 844	9 110	8 754 13 927		35 314 33 540	876 687	4 321 3 522	566 632
752	Mach. automat. p. traitement informatique	A S		67 333 109 907	56 061 70 267	24 797	47 180 53 561		162 457 161 246	12 704 9 708	9 529 11 310	317 910
759	Parties et accessoires pour mach. 751+752	A S		59 463 72 455	30 856 34 760	12 328	31 760 39 658		71 857 82 870	40 874 31 487	4 569 4 373	148 153
761	Récepteurs de télévision	A S		13 987 23 956	4 448 5 635	3 432	5 367 4 204		22 470 19 096	433 316	925 2 026	100 136
762	Récepteurs de radiodiffusion	A S		30 562 46 852	17 865 17 726	5 837	6 633 7 806		38 639 34 192	261 204	1 848 2 954	976 904
763	Phonographes, machines à dicter, etc.	A S		48 580 78 760	30 858 39 976	4 368	12 772 19 674		125 773 66 708	1 300 90	2 328 3 941	364 730
764	Appareils de télécommunication, n.d.a.	A S		47 209 59 747	24 937 29 287	15 482	15 752 31 321		64 424 56 128	3 877 6 979	7 683 8 872	1 124 2 263
771	Mach. p. production et transformation d'élect.	A S		12 713 14 832	3 752 5 189	1 518	2 705 4 092		12 236 16 794	613 849	2 037 951	33 219

Quantity in 1000 kg

Quantités en 1000 kg

SITC CTC Rev. 2	Products - Produits	1983	EUR 10	Deutsch- land	France	Italia	Nederland	Belg.-Lux	United Kingdom	Ireland	Danmark	Ελλάδα
772	Switchgear etc and parts n.e.s.	A S		1 329 1 470	490 865	233	331 334		1 006 995	140 136	114 122	40 43
773	Electrical distributing machinery	A S		2 526 3 100	1 061 1 468	294	216 284		1 091 1 254	104 136	501 609	245 169
774	Electro-medical and radiological app.	A S		114 131	40 48	5	52 45		132 155	7 6	7 5	2 2
775	Domestic equipment, n.e.s.	A S		3 642 5 827	3 032 5 230	612	822 1 028		3 772 3 186	128 122	684 802	168 89
776	Transistors, valves, tubes, etc.	A S		971 1 173	735 1 093	684	120 90		2 706 2 826	36 29	4 10	3 13
778	Other electrical machinery n.e.s.	A S		4 530 5 554	2 231 3 505	850	1 101 1 300		2 789 3 464	78 68	470 539	139 232
781	Passenger motor vehicles, excluding buses	A S		29 856 25 088	17 632 19 707	7 886	7 549 8 627		43 061 21 321	1 201 554	5 138 4 691	2 298 1 852
782	Lorries, special motor vehicles, n.e.s.	A S		2 041 2 585	2 482 2 437	2 085	611 1 144		5 377 5 002	440 371	1 352 1 959	2 377 2 403
783	Road motor vehicles, n.e.s.	A S		183 170	43 186	69	7 161		548 697	25	127 254	29 136
784	Motor vehicle parts and accessories, n.e.s.	A S		9 487 13 740	3 222 7 744	2 265	2 833 3 088		8 030 6 691	200 99	694 1 126	896 620
785	Motor and other cycles etc.	A S		2 519 1 960	1 278 838	637	978 664		2 775 2 672	58 31	266 263	478 419
786	Vehicles n.e.s. not motorized trailers	A S		2 672 2 742	805 1 612	477	235 417		1 679 1 083	8 12	113 214	42 45
791	Railway vehicles and associated equipment	A S		133 463	344 496	108	576 420		27 31	3 7	2 68	
792	Aircraft and associated equipment	A S		115 107	105 107	53	87 125			4 6	26 18	1 3
793	Ships and boats	A S		176 255 5 748	69 142 3 551	4 354	336 725		5 544 335	1 3	64 1 568	108 900 141
812	Sanitary, heating, lighting apparatus	A S		3 876 5 432	854 1 189	549	700 797		971 1 274	18 35	487 652	7 26
821	Furniture and parts thereof	A S		17 410 19 057	9 930 11 685	815	3 880 3 906		11 191 12 848	101 121	1 992 2 803	36 31
831	Travel goods, handbags and similar	A S		1 740 2 314	1 569 1 085	91	749 807		2 276 2 632	39 44	180 199	19 17
842	Men's outerwear not knitted	A S		4 758 5 683	2 008 1 505	302	1 426 1 629		2 719 2 704	47 40	316 459	8 31
843	Women's outerwear not knitted	A S		5 674 6 004	927 611	321	1 124 919		1 711 1 378	37 34	447 448	4 4
844	Garments under, not knitted	A S		1 934 2 639	703 576	24	424 452		998 1 003	57 41	177 229	2
845	Outerwear, knitted, not elastic	A S		4 129 4 172	1 068 813	111	1 285 1 046		2 441 2 528	65 39	242 281	7 8
846	Garments under, knitted or crocheted	A S		2 297 2 671	664 815	90	571 567		808 734	8 10	170 193	1 2
847	Textile clothing accessories, n.e.s.	A S		802 904	349 372	133	203 218		673 631	28 27	137 158	1 4
848	Headgear, non-textile clothing access.	A S		2 296 2 297	547 601	314	464 474		1 431 1 434	37 95	162 211	20 18
851	Footwear	A S		4 982 4 367	3 316 2 237	756	1 248 1 498		3 763 3 358	195 138	438 423	27 31
971	Optical instruments and apparatus	A S		109 104	95 53	16	30 18		125 102	3 1	3 6	3 2
872	Medical instruments and appliances	A S		440 398	155 241	94	97 109		344 348	53 36	41 55	33 18
873	Meters and counters, n.e.s.	A S		55 57	8 14	7	63 10		32 40	1 4	19 28	8 1
874	Measuring, checking, controlling instrum.	A S		657 800	383 366	298	264 306		760 815	60 39	74 80	43 41
881	Photographic apparatus and equipment	A S		368 375	163 218	67	96 76		416 383	9 11	20 19	3 5
882	Photographic and cinematographic supplies	A S		1 653 1 753	933 803	546	269 568		1 489 1 025	31 10	164 139	26 64
883	Developed cinematographic film	A S		4 7	3 4	3	1 1		38 33	1 1	1 2	
884	Optical goods, n.e.s.	A S		107 113	45 77	23	18 22		134 119	6 10	4 6	2 3
885	Watches and clocks	A S		222 269	138 145	86	95 123		308 403	14 11	16 32	18 12
892	Printed matter	A S		5 735 6 283	2 927 3 382	495	1 225 893		6 674 6 984	134 72	1 069 1 411	24 30
893	Articles of plastic, n.e.s.	A S		5 058 5 607	2 588 2 938	834	1 976 2 257		5 974 5 638	389 298	1 429 1 671	105 141
894	Toys, games and sporting goods	A S		4 721 4 545	3 547 3 885	1 023	1 958 1 952		7 672 8 241	416 514	990 1 219	68 91

**import  
EXTRA (EUR 10)**
**COMMERCE DE LA CE  
par groupes de la CTCl**

Value in 1000 ECU

Valeurs en 1000 ECU

SITC CTC Rev. 2	Products - Produits	1983	EUR 10	Deutsch- land	France	Italia	Nederland	Belg.-Lux	United Kingdom	Ireland	Danmark	Ελλάδα
772	Appareils pour coupure, connexion, etc.	A S		51 562 58 549	16 142 22 055	9 058	9 346 9 041		40 288 39 207	6 396 5 694	4 262 4 769	483 559
773	Équipement pour distribution d'électricité	A S		14 367 18 151	7 941 9 506	1 450	1 725 2 671		10 386 10 027	1 278 1 354	2 122 2 269	984 533
774	Appar. électricité médicale et de radiologie	A S		11 507 10 569	5 505 5 953	1 084	4 218 5 931		9 784 8 635	201 205	595 435	78 85
775	Machines et appareils à usage domestique	A S		18 250 26 003	9 030 16 199	3 175	4 613 5 222		25 341 21 311	553 549	2 886 3 374	376 338
776	Lampes et tubes électroniques, etc.	A S		73 707 85 511	31 456 35 949	27 244	2 130 3 387		70 152 75 115	11 563 8 363	1 984 2 622	277 224
778	Autres machines et appar. élect., n.d.a.	A S		67 722 80 095	24 567 31 042	9 504	16 254 19 887		36 232 34 956	1 692 1 228	3 587 4 511	1 322 1 544
781	Automobiles pour personnes sauf bus	A S		133 363 112 533	69 661 76 691	38 879	28 202 30 444		223 866 110 580	5 625 2 374	18 198 17 695	8 788 7 564
782	Automobiles p. merch. et usages spéciaux	A S		9 290 11 714	9 841 9 018	10 032	1 999 4 847		22 834 22 266	2 121 1 524	5 856 8 662	10 066 11 417
783	Véhicules automobiles routiers, n.d.a.	A S		679 1 144	163 757	101	18 994		3 159 3 959	146	614 631	174 859
784	Parties véhicules automobiles routiers	A S		40 693 53 284	15 392 33 758	8 744	14 148 16 133		37 003 34 402	989 505	3 648 5 298	3 375 2 140
785	Motocycles, vélocipèdes avec ou sans moteur	A S		13 654 11 252	8 815 6 297	6 673	5 324 3 636		17 179 15 450	316 175	1 803 1 735	2 468 2 327
788	Véhicules non motorisés, remorques	A S		3 415 4 269	628 2 474	442	327 716		2 433 1 812	7 30	298 529	109 108
791	Véhicules et matériel pour chemins de fer	A S		747 1 672	572 1 215	1 159	2 339 1 975		448 465	80 131	112 249	
792	Appareils de navigation aérienne	A S		26 226 24 367	18 156 12 256	9 917	21 166 26 569			318 877	3 811 2 599	815 690
793	Bateaux	A S		27 888 3 027	12 826 3 912	18 160	1 168 1 478		15 300 5 654	6 37	433 11 296	37 821 38 311
812	App. sanit. hygiénique, chauffage, éclairage	A S		10 227 13 197	1 795 2 485	2 038	1 712 1 800		3 815 4 327	55 214	2 089 2 877	38 91
821	Meubles et leurs parties et pièces	A S		38 502 46 657	15 166 19 682	2 290	6 504 6 347		22 202 24 855	321 390	4 828 7 661	161 117
831	Articles voyage, sacs à main et similaire	A S		14 670 19 347	8 067 6 951	916	4 771 4 299		15 061 17 259	231 292	1 386 1 482	167 164
842	Vêtements dessus hommes, sauf bonneterie	A S		76 324 95 311	28 217 22 376	6 026	22 393 24 766		43 322 41 261	789 728	5 360 8 222	160 582
843	Vêtements dessus femmes, sauf bonneterie	A S		127 580 140 013	19 025 13 117	9 279	19 882 17 188		32 613 29 311	1 003 1 041	8 609 8 620	85 96
844	Sous-vêtements, sauf bonneterie	A S		30 339 39 770	10 511 8 360	729	6 758 6 907		15 182 15 209	697 946	2 272 2 927	26 12
845	Vêtements dessus bonneterie non élast.	A S		88 966 92 749	18 697 15 284	3 585	21 820 18 636		46 042 47 019	1 378 834	4 587 5 273	184 227
846	Sous-vêtements de bonneterie	A S		35 144 41 419	10 477 12 145	1 587	8 295 9 126		15 124 14 632	111 194	3 176 3 948	38 82
847	Accessoires du vêtement en textile, n.d.a.	A S		11 638 15 303	5 133 5 353	2 579	2 671 2 689		9 386 8 387	253 274	1 576 2 141	12 82
846	Vêtements en mat. n. textile; coiffures	A S		63 714 73 284	12 333 14 837	5 475	9 346 9 372		15 191 18 132	235 703	2 594 3 816	105 90
851	Chaussures	A S		63 975 58 746	25 358 22 146	5 887	13 064 15 669		41 151 36 884	2 054 1 324	4 736 4 368	490 455
671	Appareils et instruments d'optique	A S		5 767 5 557	3 092 2 865	911	1 004 1 303		5 818 5 568	107 66	388 484	54 39
672	Instruments et appareils médico-chirurg.	A S		14 917 15 815	8 028 9 739	7 243	4 578 4 832		12 506 11 718	2 022 2 281	1 724 1 637	633 493
673	Compteurs et instruments de mesure	A S		1 696 1 520	722 666	137	708 509		1 082 1 432	54 183	283 636	225 43
674	Instruments de mesure, vérification, etc.	A S		62 947 66 661	47 819 54 639	28 341	21 884 25 030		107 284 107 339	4 636 3 094	5 194 5 882	1 373 1 208
881	Appareils et équipement photographiques	A S		17 403 17 944	11 373 11 458	4 841	5 299 4 294		20 940 20 656	230 261	1 202 1 038	111 239
882	Produits photo- et cinématographiques	A S		28 238 28 295	17 185 17 038	8 499	8 377 12 458		26 984 18 100	303 307	2 489 2 106	451 828
883	Films cinéma, impressionnés et développés	A S		423 580	285 486	928	68 82		1 771 1 492	25 48	94 113	13 25
884	Éléments d'optique; artict. de lunetterie	A S		14 623 15 664	4 665 5 537	3 266	2 233 2 848		10 448 9 625	964 1 171	702 902	215 206
885	Horlogerie	A S		24 302 30 828	14 938 19 640	13 240	7 791 8 190		19 632 23 923	421 450	1 755 2 039	605 511
892	Imprimés	A S		21 672 24 642	14 239 15 982	2 830	6 483 4 605		32 830 33 376	1 667 894	3 480 5 954	224 237
893	Ouvrages, n.d.a., en matières plastiques	A S		23 845 25 987	10 245 12 178	4 506	7 122 7 958		20 480 22 156	2 044 1 808	4 750 5 683	456 571
894	Voitures d'enfants, articles de sport, jouets	A S		34 622 40 397	32 183 39 635	10 780	13 445 13 122		63 878 80 943	4 223 4 295	7 218 7 916	630 820

EC TRADE  
by SITC groups

import  
EXTRA (EUR 10)

Quantity in 1000 kg

Quantités en 1000 kg

SITC CTC Rev. 2	Products - Produits	1983	EUR 10	Deutsch- land	France	Italia	Nederland	Belg.-Lux	United Kingdom	Ireland	Danmark	Ελλάδα
895	Office and stationery supplies, n.e.s.	A S		399 515	249 374	67	154 141		466 560	24 26	118 99	19 11
896	Works of art and antiques	A S		83 92	3	3	134 63		42 66	1	25 29	3
897	Jewellery, goldsmiths' wares	A S		48 48	72 88	42	26 18		78 81	2 1	8 6	1 3
898	Musical instruments and parts	A S		1 278 1 539	560 1 093	282	460 659		2 558 1 989	55 34	140 152	108 92
899	Other manufactured goods, n.e.s.	A S		3 477 3 869	1 147 1 499	931	1 270 1 728		2 628 2 720	32 43	523 618	86 128
911	Postal packages, n.e.s.	A S				3	37 46				13 9	
931	Special transactions and commodities, n.e.s.	A S		14 783 11 534		4 436	91 290				252 106	
941	Zoo animals, dogs, cats and the like	A S		39 36	29 15	12	9 8		12 6		1 2	1
951	Firearms of war and ammunition	A S		29 55	26 78	8		3	4 3		2 6	9 242
961	Coin excluding gold, not legal tender	A S		9 22	2		3 1		27 50			
971	Gold, non-monetary	A S		5 22	2 1	8			6 8			
972	Gold coin	A S		1 1								

**import  
EXTRA (EUR 10)**
**COMMERCE DE LA CE  
par groupes de la CTCI**

Value in 1000 ECU

Valeurs en 1000 ECU

SITC CTIC Rev. 2	Products - Produits	1983	EUR 10	Deutch- land	France	Italia	Nederland	Belg.-Lux	United Kingdom	Ireland	Danmark	'Ελλάδα
895	Papeterie, fournitures de bureau	A S		6 312 7 146	4 548 5 742	1 332	2 158 1 644		6 257 6 652	469 543	898 1 015	188 189
896	Objets d'art et antiquités	A S		7 304 8 611	3 973 1 630	468	2 000 607		31 389 27 938	8 3	310 387	79 21
897	Bijouterie, joaillerie, orfèvrerie	A S		9 434 10 163	6 276 9 036	2 964	2 595 1 827		12 994 10 287	168 91	705 987	46 87
898	Instrumenta de musique et accessoires	A S		25 942 31 517	10 631 14 441	4 673	9 490 14 115		48 981 35 498	1 299 1 165	2 338 2 388	1 182 693
899	Autres articles manufacturés, n.d.a.	A S		23 396 25 226	11 914 15 254	6 933	9 118 9 494		18 750 18 839	406 507	3 153 3 296	605 875
911	Colis postaux non classés ailleurs	A S			464 566	383	1 859 2 305		13 315 13 970	775 237		
931	Transactions spéciales et articles n.d.a.	A S		118 955 110 992		22 110	247 812		52 182 49 058	3 586 4 425		
941	Animaux zoo, chiens, chats, similaires	A S		717 841	657 533	242	401 324		324 582		63 55	6 63
951	Armurerie et munitions de guerre	A S		689 1 063	299 870	335	9 91		141 70		25 182	157 887
961	Monnaies non en circul. sauf pièces d'or	A S		2 029 6 088	614 133		4 892 1 069		6 872 1 573		7 4	
971	Or, non monétaire	A S		43 085 39 404	7 400 8 042	124 367	419 40		13 278 11 121	67 58	194 564	167
972	Monnaies d'or	A S		14 715 8 858		31	338 1 082				168 566	

Quantity in 1000 kg

Quantités en 1000 kg

SITC CITC Rev. 2	Products - Produits	1983	EUR 10	Deutsch- land	France	Italia	Nederland	Belg.-Lux	United Kingdom	Ireland	Danmark	Ελλάδα
001	Live animals	A S		10 452 14 253	19 381 30 953	19	36 668 34 954		6 908 9 076	5 620 8 726	1 237 1 448	67 112
011	Meat, fresh, chilled or frozen	A S		30 239 36 932	18 521 17 758	2 513	86 518 95 399		20 664 23 284	20 156 19 781	33 459 30 782	
012	Meat, salted, dried or smoked	A S		973 1 112	58 79	970	4 366 5 164		426 513	1 279 1 235	17 059 15 875	
014	Prepared or preserved meat, n.e.s.	A S		2 009 2 237	1 955 2 133	630	5 482 6 492		1 063 1 461	956 1 594	7 388 8 298	
022	Milk and cream	A S		172 630 215 561	54 832 64 037	505	31 150 23 230		7 639 3 692	11 767 7 884	3 789 4 431	12 16
023	Butter	A S		6 915 10 979	2 115 1 913	278	12 301 9 724		3 257 3 910	10 093 5 480	3 770 5 106	
024	Cheese and curd	A S		17 583 20 776	14 776 15 411	1 095	24 320 23 294		664 1 120	2 911 3 349	5 746 6 843	28 62
025	Birds' eggs, fresh, preserved	A S		1 974 2 125	1 988 1 759	55	27 296 28 232		1 358 1 203	12 24	85 176	
034	Fish, fresh, chilled or frozen	A S		2 805 3 181	3 812 4 570	2 184	8 252 9 729		4 221 5 165	1 747 3 465	19 846 17 076	4 28
035	Fish, dried, salted or smoked	A S		98 98	13 79	23	1 240 1 977		238 767	624 2 946	1 050 1 953	61 55
036	Crustaceans and molluscs, fresh, frozen	A S		501 464	540 657	128	6 653 8 290		1 760 1 507	710 540	2 005 3 348	33 31
037	Fish etc., prepared or preserved	A S		1 923 2 344	417 420	423	1 806 1 968		732 843	74 167	3 803 3 636	145 304
041	Wheat and meslin, unmilled	A S		59 626 44 626	239 737 285 547	647	38 472 31 122		6 259 44 694	2 107 4 253	8 470 6 530	17 500 2 400
042	Rice	A S		1 793 1 997	17 064 7 828	20 904	7 599 6 836		87 123	28 38		28
043	Barley, unmilled	A S		38 060 13 973	192 489 166 324		4 425 5 408		124 026 132 046	4 806 2 317	8 703 31 986	
044	Maize (corn), unmilled	A S		11 563 2 901	698 646 326 694		701 18 951		251 379	397 133		
045	Other cereals, unmilled	A S		4 479 1 605	17 604 31 140	29	4 435 10 445		505 74	26 2	12 645 7 552	
046	Meal and flour of wheat	A S		5 279 6 358	5 270 5 403	2 796	1 571 1 673		4 216 4 289	20 65	128 91	23
047	Other cereal meals and flours	A S		7 901 3 415	584 706	851	1 007 578		305 501	1 37	9 1	
048	Preparations of cereals, flour, starches	A S		12 542 12 884	34 953 32 575	10 177	18 609 19 820		12 176 17 268	1 675 1 950	2 956 3 042	302 518
054	Vegetables and edible roots	A S		38 694 27 324	86 341 91 227	104 326	370 801 342 562		8 036 6 479	1 941 2 048	8 024 13 064	20 702 8 330
056	Vegetables, roots, tubers, preserved	A S		4 118 4 762	14 566 18 599	22 314	25 134 27 290		1 544 1 928	101 149	515 329	7 978 5 291
057	Fruit and nuts, fresh or dried	A S		10 612 9 809	66 626 102 650	215 807	19 577 32 788		6 597 3 540	895 885	749 60	31 958 47 440
058	Prepared or preserved fruit	A S		26 477 27 086	5 931 7 605	28 517	20 628 18 796		2 444 2 356	888 333	4 931 3 498	13 999 11 311
061	Sugar and honey	A S		9 998 5 729	28 334 87 102	1 391	27 140 44 644		3 507 5 085	3 251 3 851	9 169 8 906	1 58
062	Sugar confectionery, not containing cocoa	A S		1 344 2 128	1 006 1 453	192	3 034 3 675		1 890 2 155	627 1 188	375 463	213 176
071	Coffee and coffee substitutes	A S		5 208 4 336	748 1 284	114	832 812		413 418	16 8	64 17	3 13
072	Cocoa	A S		3 170 3 657	410 700	51	6 855 11 475		163 156	135 34	5	
073	Chocolate and cocoa preparations	A S		2 996 6 948	3 405 4 460	723	8 992 10 820		2 061 2 380	3 194 3 814	230 288	
074	Tea and mate	A S		78 75	19 37	27	344 368		535 674	62 30	3 9	
075	Spices	A S		194 255	174 320	2	477 312		157 239	6 9	27 45	1
081	Feeding stuff for animals	A S		202 430 248 762	143 339 157 610	2 815	248 588 214 338		8 834 9 592	10 463 12 102	27 178 28 155	14 919 16 965
091	Margarine and shortening	A S		11 135 13 310	1 322 1 788	485	10 407 12 645		202 354	301 478	2 514 2 824	1
098	Edible products and preparations n.e.s.	A S		9 215 8 724	7 376 7 539	4 200	14 949 14 309		3 992 4 080	2 185 1 859	1 613 1 242	68 112
111	Non-alcoholic beverages, n.e.s.	A S		543 279 540 414	40 895 28 618	1 081	21 974 12 821		1 436 827	3 675 4 271	771 554	
112	Alcoholic beverages	A S		37 021 32 362	68 202 93 178	68 003	14 178 6 959		9 327 14 206	16 828 13 686	9 528 7 599	1 029 846
121	Tobacco, unmanufactured and waste	A S		559 539	6 741	1 368	1 635 1 081		473 754	20 8	9 7	1 329 909
122	Tobacco, manufactured	A S		3 805 3 468	1 692 2 182	251	5 365 5 263		1 539 1 569	155 243	167 214	202 50



**export  
INTRA (EUR 10)**
**COMMERCE DE LA CE  
par groupes de la CTIC**

Value in 1000 ECU

Valeurs en 1000 ECU

SITC CTIC Rev. 2	Products - Produits	1983	EUR 10	Deutsch- land	France	Italia	Nederland	Belg.-Lux	United Kingdom	Ireland	Danmark	Ελλάδα
001	Animaux vivants p. alimentation humaine	A S		20 927 28 926	59 021 95 564	126	48 819 47 757		15 138 18 559	10 552 16 929	1 753 2 015	63 169
011	Viande etc, frais, réfrigérés, congelés	A S		92 259 109 361	56 316 52 383	4 621	181 146 209 597		56 391 61 869	51 512 48 565	78 659 72 029	
012	Viandes etc. séchés, salés, fumés	A S		2 771 3 208	436 607	6 977	10 090 12 901		1 230 1 570	2 466 2 318	37 714 37 596	
014	Préparations et conserves de viande	A S		6 557 7 373	6 618 7 099	2 077	13 817 16 580		3 048 4 529	2 722 4 080	19 504 21 818	
022	Lait et crème de lait	A S		62 685 75 670	42 804 46 040	1 448	36 735 24 958		9 764 4 133	15 401 10 251	2 056 2 298	27 24
023	Beurre	A S		18 369 28 933	7 471 6 232	786	40 427 32 337		11 533 14 144	35 463 19 190	13 434 18 255	
024	Fromage et caillebotte	A S		48 501 57 914	49 660 51 639	4 960	62 971 61 502		1 586 3 079	8 031 9 342	16 248 19 543	104 228
025	Oufs d'oiseaux	A S		1 868 2 779	2 272 2 386	158	27 420 28 763		2 205	33 62	228 317	
034	Poissons frais, réfrigérés, congelés	A S		6 563 7 496	7 842 9 542	2 681	17 157 21 049		6 339 7 204	1 965 2 664	29 177 29 264	34 153
035	Poissons séchés, salés, fumés	A S		144 276	187 511	57	1 892 2 785		594 1 540	562 1 903	3 128 5 991	100 103
036	Crustacés frais, réfrigérés, congelés	A S		638 1 334	2 814 3 355	365	6 009 7 348		6 447 6 428	3 077 1 556	6 685 9 155	128 123
037	Poissons, crustacés, préparés ou conservés	A S		4 975 6 086	1 838 1 640	1 152	6 215 5 913		2 946 3 386	107 368	11 514 12 478	756 1 487
041	Froment et méteil non moulus	A S		13 365 9 966	49 617 60 904	253	8 122 7 640		1 394 10 094	424 829	1 697 1 342	4 480 711
042	Riz	A S		1 273 1 554	7 177 4 731	11 533	4 436 4 410		72 125	60 87	16	
043	Orge non mondée	A S		7 900 3 316	39 653 32 715		1 117 1 483		25 089 28 945	897 484	1 852 7 811	
044	Maïs non moulu	A S		3 012 678	154 588 73 647		179 3 951		65 97	87 29		
045	Autres céréales non moulues	A S		929 458	3 523 6 301	28	1 141 2 388		157 56	7	2 793 1 491	
046	Semoule et farine de froment	A S		1 891 2 255	1 959 2 095	1 085	567 542		1 725 1 702	8 22	40 28	8
047	Autres semoules et farines	A S		2 447 1 051	165 195	290	306 187		136 192	1 16	4	
048	Préparations de céréales, farines, féculés	A S		16 575 19 408	19 111 21 561	8 978	19 014 22 289		13 117 17 453	1 442 2 496	5 331 5 876	166 405
054	Légumes, plantes, etc., frais	A S		6 636 5 169	30 254 30 399	29 180	121 830 104 953		3 945 4 000	2 102 1 827	4 285 4 822	8 052 4 389
056	Légumes, racines, etc., conservés	A S		5 365 6 001	12 856 15 980	13 288	20 956 24 745		1 589 1 878	343 469	711 710	5 785 4 334
057	Fruits frais, secs, sauf oléagineux	A S		8 714 7 853	37 753 57 371	131 061	15 996 21 363		4 768 2 893	594 676	443 92	19 378 28 352
058	Préparations et conserves de fruits	A S		17 396 19 295	5 067 6 588	20 313	23 639 22 605		3 594 3 240	672 314	3 629 2 415	7 478 6 290
061	Sucres et miel	A S		6 772 4 695	11 795 22 957	622	3 887 6 139		1 429 1 957	1 444 1 480	3 895 3 755	5 171
062	Confiserie, sucreries, sans cacao	A S		2 694 4 264	2 446 3 582	525	5 792 6 860		4 725 5 517	1 681 3 078	686 1 032	392 262
071	Café et succédanés du café	A S		28 718 25 109	2 809 4 518	611	4 054 4 151		2 431 2 661	148 90	199 52	9 106
072	Cacao	A S		11 207 11 821	892 1 576	128	20 733 33 054		315 406	361 18	9	
073	Chocolat et préparat. aliment. au cacao	A S		7 687 20 255	7 737 11 079	2 187	18 822 22 960		6 519 7 809	6 143 8 959	813 897	
074	Thé et maté	A S		350 343	88 204	101	797 713		2 178 2 509	141 62	12 54	
075	Épices	A S		851 1 522	569 851	6	977 654		342 544	8 36	84 75	42 337
081	Nourriture pour animaux	A S		27 601 35 265	36 273 41 623	1 049	60 354 60 225		5 132 6 423	3 535 5 353	8 770 8 889	2 348 2 593
091	Margarine, graisses culinaires	A S		6 387 8 646	697 1 028	254	6 800 8 523		181 336	181 427	1 726 1 934	2
098	Produits et préparat. aliment., n.d.a.	A S		11 694 11 687	6 947 8 117	4 053	16 895 17 347		6 963 7 134	7 863 6 457	2 582 2 592	124 223
111	Boissons non alcooliques, n.d.a.	A S		6 940 4 946	6 421 4 302	747	9 836 5 338		805 544	1 707 1 965	534 391	
112	Boissons alcooliques	A S		27 380 27 028	74 720 118 451	35 045	11 005 7 164		23 733 37 728	6 778 7 559	5 238 4 506	933 1 364
121	Tabacs bruts et déchets	A S		896 771	3 128	2 665	7 804 4 613		137 2 342	17 44	6 5	4 477 2 420
122	Tabacs fabriqués	A S		38 503 35 886	3 248 4 293	214	52 969 53 849		21 987 22 852	1 536 2 437	1 924 2 105	1 062 236

Quantity in 1000 kg

Quantités en 1000 kg

SITC CTC Rev. 2	Products - Produits	1983	EUR 10	Deutsch- land	France	Italia	Nederland	Belg.-Lux	United Kingdom	Ireland	Danmark	Ελλάδα
211	Hides, skins (excluding furskins), raw	A S		4 315 7 029	5 754 13 217	1 242	3 203 6 563		3 518 6 392	3 006 3 049	955 706	49
212	Furskins, raws	A S		6 13	30 150	79	12 8		48 51	1	20 38	
222	Seeds for 'soft' fixed vegetable oil	A S		39 776 5 867	109 813 103 249	3	15 057 8 464		13 911 2 648	1 471 926	22 307 45 289	
223	Seeds for other fixed vegetable oils	A S		542 347	651 822	6	876 1 213		227 243	37 23	86 133	15 11
232	Natural rubber latex; rubber, gums	A S		92 141	141 279	107	166 222		147 89			
233	Synthetic rubber latex, rubber, etc.	A S		11 289 16 924	11 056 17 401	1 740	11 502 15 559		2 840 5 027	17 61	218 141	
244	Cork, natural, raw and waste	A S		2 3	12 33		8 2		1 2			
245	Fuel wood and wood charcoal	A S		811 202	1 962 2 190	106	622 624		16	390 284	436 250	
246	Pulpwood, (incl. chips and wood waste)	A S		37 588 37 714	84 967 154 072		21 189 25 110		843 635	7 977 6 360	744 901	
247	Other wood, rough or roughly squared	A S		16 902 22 721	37 062 47 953	157	4 166 4 460		1 970 1 408	5 773 6 241	4 872 4 752	
248	Wood, simply worked, and sleepers	A S		20 493 28 467	19 323 33 378	583	13 024 14 798		1 541 1 966	3 553 4 480	8 096 9 092	
251	Pulp and waste paper	A S		26 148 34 207	21 101 31 022	256	25 381 33 802		11 382 13 372	2 030 2 175	4 388 5 048	
261	Silk	A S		5 19	5 2	19			13			
263	Cotton	A S		2 345 4 272	1 012 1 823	182	448 919		323 821	103 160	28 35	1 822 1 304
264	Jute and other textile bast fibres	A S		14 25	5 44		348 292		11		15	
265	Veg. textile fibres, excluding cotton, jute	A S		102 88	4 586 9 049	5	5 411 1 114		43 110			
266	Synthetic fibres for spinning	A S		1 569 1 822	3 921 4 713	5 343	1 285 1 892		83 173	1 971 3 483	449 467	683 486
267	Other man-made fibres for spinning	A S		9 931 18 913	442 2 054	203	1 565 1 881		1 115 1 820	188 185	119 163	22 23
268	Wool and other animal hair	A S		676 711	2 414 4 399	490	1 115 1 207		1 082 2 478	1 079 1 271	25 31	52 44
269	Old clothing, other text. articles; rags	A S		4 725 11 549	382 1 772	552	2 720 4 388		171 582	23 25	200 285	132
271	Fertilizers, crude	A S		12 871 10 843	771 1 228	542	10 243 6 166		145 188	873 599	18	
273	Stone, sand and gravel	A S		1 599 710 1 477 663	1 057 028 1 446 080	18 780	817 941 1 792 742		212 948 169 756	47 358 36 264	139 375 105 885	981 1 563
274	Sulphur and unroasted iron pyrites	A S		18 950 25 668	73 579 22 201	367	1 393 1 457		49 48		319 484	
277	Natural abrasives, n.e.s.	A S		19 594 42 497	19 24	2 715	174 181		21 37	5		31 112 836
278	Other crude minerals	A S		842 762 916 903	377 949 754 635	74 801	222 767 199 644		90 994 132 069	12 908 5 453	5 887 5 986	31 464 39 430
281	Iron ore and concentrates	A S		998 2 733	306 204 451 674	3 248	969 1 274		145		1 783 1 247	
282	Iron or steel scrap and waste	A S		208 256 190 080	76 390 205 590	973	54 110 91 129		38 211 46 994	1 499 1 166	15 369 14 925	183 158
286	Ores and concentrates of uran and thorium	A S										
287	Base metal ores and concentrates, n.e.s.	A S		20 899 18 600	898 31 556	120	10 999 8 456		1 083 795	23 095 17 093		38 015 45 558
288	Non-ferrous metal waste and scrap	A S		20 277 26 769	10 796 26 452	2 866	14 676 18 293		14 537 16 981	989 1 306	3 146 3 786	227 461
289	Precious metal ores, waste, n.e.s.	A S		23 57	2 21		8 12		18	22 9	5 3	3
291	Crude animal materials, n.e.s.	A S		11 843 10 015	2 024 2 344	2 627	9 624 10 199		880 1 451	3 629 3 798	6 898 8 549	33 56
292	Crude vegetable materials, n.e.s.	A S		2 284 4 465	4 176 4 773	2 396	46 890 50 637		3 189 1 528	867 673	5 058 5 053	40 100
322	Coal, lignite and peat	A S		846 741 787 099	31 757 53 752	74	60 053 83 691		391 357 287 639	7 875 13 431	297 185	
323	Briquettes, coke, semi-coke	A S		201 840 322 755	41 767 88 470	29	40 974 48 428		8 050 14 613	475 583		
333	Petroleum oils, crude	A S		2 3 135	45 41 446		9 505 66 228		2 791 783 3 097 251		103 641 69 078	
334	Petroleum products, refined	A S		447 212 257 054	436 986 707 124	223 637	2 421 426 2 235 676		724 666 927 166	53 078 35 676	59 290 8 336	16 407 1 655
335	Residual petroleum products, n.e.s.	A S		77 883 72 407	33 339 29 956	2 891	158 984 159 159		24 148 18 629	105 107	1 546 2 233	

**export  
INTRA (EUR 10)**
**COMMERCE DE LA CE  
par groupes de la CTCI**

Value in 1000 ECU

Valeurs en 1000 ECU

SITC CTC Rev. 2	Products - Produits	1983	EUR 10	Deutsch- land	France	Italia	Nederland	Belg.-Lux	United Kingdom	Ireland	Danmark	Ελλάδα
211	Cuir et peaux bruts, sauf pelletteries	A S		4 742 9 436	9 122 21 166	735	5 262 7 837		5 802 11 348	3 628 3 711	1 504 1 052	240
212	Pelletteries brutes	A S		1 402 691	141 636	125	61 123		5 258 5 260	25	3 396 4 795	
222	Fruits oléagineux pour extract. d'huiles douces	A S		20 576 3 295	50 580 53 146	3	6 246 3 922		6 963 1 666	708 429	10 455 22 509	
223	Fruits oléagineux pour extract. d'autres huiles	A S		446 231	229 278	8	517 877		183 165	14 25	108 121	28 22
232	Caoutchouc naturel	A S		133 214	152 352	165	195 267		137 132			
233	Caoutchouc synthétique	A S		10 606 16 652	11 681 17 624	1 669	10 797 16 224		2 757 4 990	1 51	237 91	
244	Liège brut et déchets	A S		7 15	11 5		9 4		4 12			
245	Bois chauffage, charbon de bois	A S		365 110	204 109	43	168 138		11	44 33	26 18	
246	Bois de trituration	A S		1 886 1 965	2 967 5 597		752 886		25 21	168 123	33 42	
247	Autres bois bruts ou simplement équarris	A S		1 852 2 519	3 603 5 019	75	277 456		359 456	201 246	400 450	
248	Bois simplement travaillés, traverses	A S		6 132 7 683	5 715 10 783	177	6 421 7 950		580 781	881 1 117	2 338 2 669	
251	Pâtes à papier et déchets de papier	A S		4 801 6 965	8 733 8 989	109	2 793 3 826		1 339 1 909	151 177	871 928	
261	Soie	A S		41 189	48 68	138	1		128			
263	Coton	A S		3 005 5 449	1 043 1 966	127	340 894		1 133 1 530	11 28	19 25	2 091 1 618
264	Jute et autres fibres libériennes	A S		2 7	7 6		80 71		4		3	
265	Fibres végétales (sauf coton, jute)	A S		91 47	1 451 4 823	8	913 252		109 164			
266	Fibres synthétiques pour filage	A S		3 606 4 349	7 867 9 614	8 387	2 309 3 343		104 215	3 168 5 754	668 660	1 050 663
267	Aut. fibres synthétiques et artif., déchets	A S		16 767 31 599	391 1 680	300	1 154 1 277		2 364 2 665	328 347	141 213	9 7
268	Laines et poils fins ou grossiers	A S		1 881 1 711	7 351 13 612	1 569	2 142 2 305		4 329 10 352	1 941 2 227	59 59	64 63
269	Friperie, drilles et chiffons	A S		2 129 4 474	174 537	342	1 325 2 305		189 384	4 7	39 59	95
271	Engrais bruts	A S		295 310	65 68	51	546 238		25 21	17 21	4	
273	Pierres, sables et graviers	A S		8 213 9 114	5 699 8 263	2 216	2 742 5 465		1 138 1 200	530 465	886 641	170 428
274	Soufre et pyrites de fer non grillées	A S		2 505 3 442	9 150 2 829	104	109 118		19 37		23 35	
277	Abrasifs naturels (y compr. diam. indust.)	A S		803 1 620	177 28	45	619 1 432		1 225 267	667 1 983		232 28
278	Autres produits minéraux bruts	A S		11 698 12 756	7 619 10 096	2 076	7 991 7 607		8 785 11 417	788 1 219	594 718	3 134 3 780
281	Minerais de fer et concentrés	A S		17 70	1 782 2 504	23	123 153		18		34 31	
282	Ferrailles de fonte, de fer ou d'acier	A S		20 698 21 493	7 360 21 763	428	5 458 8 644		3 547 4 378	98 110	1 317 1 524	98 72
286	Minerais d'uranium, de thorium	A S										
287	Minerais de métaux communs, n.d.a.	A S		12 213 11 771	763 7 552	432	4 156 3 276		5 846 4 396	5 290 4 345		9 116 5 833
288	Déchets de métaux non ferreux	A S		11 903 17 519	11 829 24 989	1 266	13 726 25 429		18 158 21 398	850 1 077	3 221 3 788	169 344
289	Minerais des métaux précieux, déchets	A S		106 122	99 169		2 018 2 536		507 58	65 88	887 517	227
291	Matières brutes d'origine animale, n.d.a.	A S		5 763 6 487	2 528 3 532	881	3 958 5 363		1 189 2 478	719 845	3 931 4 875	266 176
292	Matières brutes d'origine végétale, n.d.a.	A S		6 594 7 923	10 055 9 259	6 548	104 525 127 691		2 511 3 162	841 2 002	10 268 9 541	306 161
322	Houilles, lignites et tourbe	A S		72 959 73 092	2 998 4 951	12	3 500 4 818		19 150 15 195	773 1 292	42 27	
323	Briquettes, coques et semi-coques	A S		28 582 48 223	4 367 9 101	6	4 134 4 762		486 1 001	40 40		
333	Huiles brutes de pétrole	A S		397	25 7 191		2 837 14 708		719 804 797 617		26 864 17 955	
334	Produits raffinés du pétrole	A S		121 867 70 552	109 462 188 745	63 078	673 510 666 820		213 467 283 713	11 898 7 825	12 366 2 610	3 231 319
335	Produits résiduels du pétrole	A S		18 527 18 433	9 306 8 037	770	45 298 44 132		6 105 5 077	263 228	419 542	

Quantity in 1000 kg

Quantités en 1000 kg

SITC CTC Rev. 2	Products - Produits	1983	EUR 10	Deutsch- land	France	Italia	Nederland	Belg.-Lux	United Kingdom	Ireland	Danmark	Ελλάδα
341	Gas, natural and manufactured	A S		38 547 40 962	9 551 26 268	1 910	1 218 652 1 747 188		78 220 93 522	343 304	1 029 1	1 117
351	Electric current	A S										
411	Animal oils and fats	A S		17 824 11 871	5 428 5 038	1 250	5 301 6 200		814 1 043	2 450 2 641	13 111 12 439	
423	Fixed vegetable oils, 'soft'	A S		38 293 38 293	9 632 9 169	986	33 969 36 852		106 394	21 67	273	10 961 13 284
424	Other fixed vegetable oils	A S		4 773 6 479	2 460 3 713	502	10 679 14 232		1 041 1 376	77 180	962 908	
431	Processed animal and vegetable oils, etc.	A S		21 009 26 310	3 115 3 672	1 099	17 096 27 144		2 124 2 801	235 201	284 362	
511	Hydrocarbons, n.e.s., derivatives	A S		189 398 159 306	62 048 47 992	6 645	214 333 211 456		28 266 46 446	240 147	1	19
512	Alcohols, phenols, etc.	A S		25 612 36 835	9 114 13 941	6 743	58 728 82 015		44 412 31 492	160 269	45 70	
513	Carboxylic acids, etc.	A S		20 502 30 277	7 269 11 818	3 873	18 346 21 650		4 835 8 048	2 114 2 022	474 502	
514	Nitrogen function compounds	A S		17 437 18 300	6 238 7 481	740	16 646 18 509		28 903 18 351	20 28	100 114	
515	Organo-inorganic compounds, etc.	A S		4 698 6 630	812 1 414	651	4 063 5 012		1 696 3 288	113 169	62 87	
516	Other organic chemicals	A S		34 810 34 310	6 653 10 947	4 762	30 941 33 714		5 693 3 231	128 123	650 668	
522	Inorganic chemical elements, oxides, etc.	A S		153 755 169 167	54 098 70 065	3 277	57 956 127 970		23 250 37 662	1 233 241	2 137 336	111 37
523	Other inorganic chemicals	A S		32 465 43 968	15 616 21 980	4 114	27 668 29 765		4 189 3 605	242 446	147 108	194 22
524	Radio-active and associated materials	A S		1 131	213 63	24	15 60					
531	Synthetic dyes, natural indigo, etc.	A S		2 671 3 525	285 347	282	305 286		23 72	22 8		12 11
532	Dyeing, tanning extracts, etc.	A S		1 306 2 663	336 1 034	237	40 215		102 446	15	11 21	
533	Pigments, paints, varnishes, etc.	A S		19 734 25 320	8 584 14 419	1 507	10 275 11 164		6 853 6 920	468 575	2 190 2 269	26 1
541	Medicine and pharmaceutical products	A S		2 199 2 833	1 334 2 150	1 045	668 939		1 924 2 342	420 515	248 308	1 7
551	Essent. oils, perfume and flavour materials	A S		383 459	453 464	73	491 510		525 561	144 175	5 10	4 13
553	Perfumery, cosmetics, toilet preparations	A S		2 862 3 599	3 238 4 561	773	2 055 3 981		2 931 3 064	378 419	56 60	2 2
554	Soaps, polishing and scour. preparations	A S		22 756 28 301	5 844 13 063	1 625	15 389 15 979		7 121 10 832	540 616	1 582 1 499	6
562	Fertilizers, manufactured	A S		178 013 223 209	79 603 79 025	7 589	298 564 335 830		34 245 34 712	2 658 6 125	22 20	
572	Explosives, pyrotechnic products	A S		71 350	76 183	64	64 351		10	103 145		
582	Products of condensation, etc.	A S		37 003 54 155	7 496 8 354	5 851	30 300 47 169		8 093 8 640	534 524	867 956	2
583	Products of polymerization, etc.	A S		110 075 150 075	93 872 117 484	31 988	104 840 113 500		14 686 20 479	1 011 1 383	2 659 3 645	483 568
584	Cellulose derivatives, etc.	A S		2 719 3 740	401 922	335	516 485		903 1 888	15 94	17 24	1
585	Other artificial resins, plastic materials	A S		1 127 1 475	2 161 2 762	1 045	5 326 7 076		324 475	425 524	17 29	44 56
591	Disinfectants, insecticides, etc.	A S		5 027 7 182	1 708 1 832	413	1 893 3 497		2 558 2 690	69 66	58 79	
592	Starches, inulin, gluten, etc.	A S		7 400 9 340	10 959 13 712	1 383	13 417 20 715		896 1 388	276 217	3 247 1 804	12
598	Miscellaneous chemical products, n.e.s.	A S		107 719 127 730	26 785 40 657	4 801	65 739 73 832		18 709 23 361	592 835	3 928 5 255	3 346 2 756
611	Leather	A S		695 1 060	364 615	1 252	495 687		495 807	422 695	22 77	1 3
612	Manufactures of leather, n.e.s.	A S		278 323	44 110	468	149 190		115 156	5 8	8 16	
613	Furskins, tanned or dressed	A S		135 144	29 47	32	7 12		34 38	8 17	3 3	26 45
621	Materials of rubber	A S		5 312 7 930	2 186 3 356	1 921	842 1 161		1 578 2 241	338 635	262 424	1
625	Rubber tyres, tyre cases, etc.	A S		13 893 17 841	14 747 17 358	4 371	5 578 6 444		5 153 6 847	1 109 1 369	278 326	132 202
628	Articles of rubber, n.e.s.	A S		1 494 1 983	575 1 312	657	803 1 048		485 636	69 73	30 19	
633	Cork manufactures	A S		22 29	15 52	12	21 24		29 20	8 7		

export  
INTRA (EUR 10)

COMMERCE DE LA CE  
par groupes de la CTCI

Value in 1000 ECU

Valeurs en 1000 ECU

SITC CTIC Rev. 2	Products - Produits	1983	EUR 10	Deutsch- land	France	Italia	Nederland	Belg.-Lux	United Kingdom	Ireland	Danmark	Ελλάδα
341	Gaz naturels, gaz manufacturés	A S		12 880 13 768	3 078 8 441	608	213 960 318 553		24 312 28 667	145 141	298	312
351	Énergie électrique	A S		14 520 18 736	31 278 21 232		1 028 1 196				6 307 4 733	
411	Huiles et graisses animales	A S		6 547 4 613	2 329 2 288	933	2 212 2 694		613 780	882 978	5 109 5 133	
423	Huiles végétales fixes douces	A S		20 502 25 499	5 613 6 430	2 140	20 773 26 817		104 452	10 51	84	20 267 23 640
424	Autres huiles végétales fixes	A S		3 424 5 373	1 753 2 758	450	7 852 10 923		1 448 1 614	43 112	711 612	
431	Huiles et graisses élaborées	A S		11 809 16 307	1 423 1 827	571	9 933 16 256		1 579 1 654	115 132	70 135	
511	Hydrocarbures et dérivés halogénés, etc.	A S		100 522 88 842	34 136 27 660	3 248	115 654 120 419		15 087 22 457	25 36	2	21
512	Alcools, phénols, dérivés halogénés, etc.	A S		23 273 30 188	5 736 9 601	5 284	22 455 29 531		13 928 14 260	35 77	82 214	
513	Acides carboxyliques, etc.	A S		23 555 28 862	8 507 13 546	4 286	17 526 23 972		6 690 9 149	4 118 5 869	1 010 1 088	
514	Composés à fonctions azotées	A S		68 271 41 623	12 212 17 575	4 649	20 780 25 960		30 194 54 003	426 706	612 620	
515	Composés organo-minér., hétérocycliques	A S		27 278 29 953	7 258 12 012	5 970	9 408 11 788		9 298 15 191	52 805 20 633	658 950	
516	Autres produits chimiques organiques	A S		31 051 32 210	6 669 11 188	3 314	20 947 24 369		5 707 5 399	670 742	3 472 4 248	4
522	Produits chimiques inorganiques	A S		32 250 37 217	10 257 11 402	2 221	10 867 23 503		8 753 9 655	489 265	154 75	87 27
523	Autres produits chimiques inorganiques	A S		15 038 18 630	3 685 6 994	4 622	13 129 12 443		5 252 7 092	170 412	188 208	324 26
524	Matières radio-actives et associés	A S		1 698 22 977	23 538 31 618	13 056	6 281 9 424			21 7	11 10	
531	Color. org. synthétiques, indigo nat., etc.	A S		21 163 26 462	409 792	1 256	1 961 2 134		164 431	25 50		109 92
532	Extraits pour teinture, tannage, etc.	A S		1 321 2 598	461 1 078	217	105 300		141 456		17 38	
533	Pigments, peintures, vernis, etc.	A S		37 769 46 204	14 148 18 637	2 390	20 702 22 967		14 516 16 479	928 1 331	4 994 5 250	46 10
541	Produits médicaux et pharmaceutiques	A S		48 629 69 457	35 133 43 254	13 754	24 117 31 133		48 398 48 961	8 498 9 276	10 848 15 666	69 531
551	Huiles essentielles et produits aromatiques	A S		3 055 3 237	6 306 6 632	314	4 421 4 198		3 598 5 165	3 483 4 297	74 63	11 17
553	Parfumerie et produits de beauté	A S		11 423 15 201	39 307 48 888	4 210	5 329 6 684		17 341 18 895	2 396 2 514	399 405	28 29
554	Savons; produits d'entretien	A S		24 052 31 012	7 772 16 474	1 791	12 293 13 697		8 422 12 328	2 206 2 599	1 127 1 175	11
562	Engrais manufacturés	A S		19 063 24 289	10 091 10 450	1 011	39 778 45 861		6 313 5 474	388 791	6 4	
572	Explosifs et articles de pyrotechnie	A S		388 1 427	651 730	332	661 4 492		19	234 295		
582	Produits de condensation, etc.	A S		59 249 86 209	10 080 14 102	8 450	50 681 70 207		16 111 17 862	1 228 1 247	716 890	9
583	Produits de polymérisation, etc.	A S		136 060 185 394	87 050 111 241	34 699	102 807 117 527		21 118 29 753	1 660 1 946	5 696 7 999	601 905
584	Cellulose, dérivés chimiques de cellulose	A S		8 189 11 038	1 536 2 152	1 282	1 701 1 554		2 826 5 613	55 232	105 105	4
585	Autres résines artificielles et mat. plast.	A S		2 215 2 504	1 691 2 502	870	5 135 6 406		1 175 1 640	1 347 1 769	49 74	45 60
591	Désinfectants, insecticides, etc.	A S		17 070 32 636	7 894 7 796	3 328	4 754 9 316		9 860 10 134	284 685	234 129	
592	Amidons, gluten, colles, etc.	A S		8 835 11 810	8 895 10 642	817	7 963 10 942		2 953 3 431	1 969 2 420	1 794 1 713	55
598	Produits chimiques divers, n.d.a.	A S		65 450 69 055	26 836 37 872	6 864	32 803 40 809		21 612 29 733	1 982 1 489	2 181 1 672	6 327 5 039
611	Cuirs et peaux, préparés	A S		7 867 9 059	2 683 11 303	24 499	4 497 6 901		4 165 6 379	1 727 1 874	518 1 098	12 84
612	Articles manufacturés en cuir, n.d.a.	A S		2 727 3 810	525 1 382	3 737	1 176 1 547		971 1 434	168 141	94 117	3 4
613	Peletteries tannées ou apprêtées	A S		21 590 19 846	2 379 3 303	526	253 925		2 631 4 874	141 303	224 190	2 161 4 176
621	Produits en caoutchouc	A S		12 614 18 180	5 677 8 903	5 381	1 611 2 296		3 445 4 895	1 285 2 129	655 1 048	4
625	Pneumatiques, chambres à air, etc.	A S		36 511 46 630	43 131 47 943	13 494	16 161 17 039		15 089 19 937	3 310 3 959	426 448	392 666
628	Ouvrages en caoutchouc, n.d.a.	A S		12 139 15 683	4 873 9 339	3 845	3 121 3 906		3 413 4 422	613 687	366 261	
633	Ouvrages en liège	A S		158 134	92 342	45	65 59		123 92		18 25	

EC TRADE  
by SITC groups

export  
INTRA (EUR 10)

Quantity in 1000 kg

Quantités en 1000 kg

SITC CITC Rev. 2	Products - Produits	1983	EUR 10	Deutsch- land	France	Italia	Nederland	Belg.-Lux	United Kingdom	Ireland	Danmark	Ελλάδα
634	Veneers, reconstituted wood, etc. n.e.s.	A S		28 875 41 896	12 434 24 872	3 520	3 317 4 707		2 520 3 470	1 002 944	2 734 2 681	215 213
635	Wood manufactures, n.e.s.	A S		6 991 8 876	4 402 6 030	3 849	6 294 7 498		1 980 2 283	1 382 1 383	8 705 8 110	28 46
641	Paper and paperboard	A S		141 544 172 840	79 095 90 294	31 435	65 953 80 942		12 722 21 927	612 1 153	10 346 11 694	
642	Articles of paper, pulp, paperboard	A S		32 712 43 017	12 004 18 902	5 427	22 331 24 876		6 497 8 051	808 1 701	1 149 1 300	35 22
651	Textile yarn	A S		17 028 23 817	8 505 12 528	9 086	7 356 9 946		3 048 5 863	1 484 2 376	768 637	3 557 6 311
652	Cotton fabrics, woven, excl. spec. fabrics	A S		2 922 5 628	1 251 3 766	1 964	1 213 1 951		538 881	978 1 304	164 147	334 890
653	Synthetic fabrics, woven, excl. spec. fabr.	A S		3 626 5 363	698 2 124	4 084	1 405 1 872		790 1 164	569 778	132 212	136 172
654	Other woven textile fabrics	A S		755 909	544 1 189	3 005	378 449		409 662	24 37	18 49	155 135
655	Knitted or crocheted fabrics	A S		1 205 2 179	285 812	1 522	632 879		392 791	17 67	49 56	6 6
656	Tulle, lace, embroidery, etc.	A S		198 257	88 237	181	215 190		83 90	40 55	2 3	9 33
657	Special textile fabrics, etc.	A S		5 880 8 079	1 398 2 288	2 539	3 183 3 626		1 288 1 887	484 315	412 515	19
658	Made-up textile articles, n.e.s.	A S		1 388 1 721	387 832	824	1 614 1 290		446 680	146 273	114 133	764 525
659	Floor coverings, etc. --	A S		2 892 3 548	876 1 390	322	7 695 7 805		1 083 1 312	307 449	1 331 1 479	364 375
681	Lime, cement, building materials	A S		188 221 240 959	68 793 93 286	55 146	41 667 40 247		3 943 6 381	11 255 8 866	3 783 3 436	389 515
662	Clay and refractory construction materials	A S		51 391 55 786	38 338 51 717	106 654	88 089 99 403		10 746 11 718	2 059 3 470	12 381 13 115	993 358
663	Mineral manufactures, n.e.s.	A S		68 451 68 660	23 666 35 768	11 885	102 587 101 863		13 591 15 063	3 387 2 756	22 519 25 005	2 1
664	Glass	A S		29 171 40 099	27 634 34 798	7 306	9 237 14 152		7 594 11 078	602 756	1 589 1 770	133
665	Glassware	A S		35 964 37 467	15 943 20 278	18 481	13 788 13 510		6 391 4 938	1 221 1 074	468 1 398	
666	Pottery	A S		2 940 3 602	475 900	2 759	765 907		1 927 1 835	61 61	50 124	4 9
667	Pearls, precious and semi-precious stones	A S		2 5	1							
671	Pig etc. iron, ferro-alloys	A S		18 571 41 095	16 708 36 238	4 417	758 763		1 064 4 106		27	13 071 5 656
672	Ingots, primary forms, of iron or steel	A S		98 520 159 308	114 426 133 891	19 656	67 863 71 945		24 794 22 055	13 31	24 535	9 164 5 150
673	Iron and steel bars, rods, angles, etc.	A S		81 650 145 459	59 839 81 940	112 733	23 025 27 761		16 433 23 939	5 910 7 287	3 626 3 162	
674	Iron and steel universals, plates, sheets	A S		131 151 159 458	76 044 119 052	43 147	93 055 102 202		24 389 38 305	725 521	11 935 14 969	189 5 750
675	Hoop and strip, of iron or steel	A S		29 315 48 136	13 236 33 789	2 897	5 370 7 484		2 032 3 551	121 148	993 909	288 830
676	Rails and railway track material	A S		5 915 10 648	4 298 5 370	770	2 247 7 262		930 1 194	10 57	1 931	
677	Iron and steel wire, excluding wire rod	A S		10 898 15 194	4 138 7 586	3 057	2 048 2 902		1 326 2 205	45 38	92 68	
678	Tubes, pipes, fittings, of iron and steel	A S		45 915 62 339	16 386 26 733	16 646	21 673 21 086		26 718 12 184	514 547	3 287 3 872	465 796
679	Iron and steel castings, rough forgings	A S		3 989 4 944	1 306 3 329	1 202	1 327 1 827		323 846		1 464 1 652	9
681	Silver and platinum group metals	A S		83 59	4 38		8 3		11 8			
682	Copper excluding cement copper	A S		19 478 24 426	13 296 12 513	2 608	2 016 3 600		2 508 5 413	57 84	246 335	398 576
683	Nickel	A S		1 010 1 395	157 488	27	27 43		410 724	5 16		
684	Aluminium	A S		34 675 46 882	15 963 23 839	3 088	40 471 43 920		9 174 9 534	211 387	1 543 1 842	3 066 6 050
685	Lead	A S		5 783 7 038	2 287 3 329	22	851 1 040		8 381 5 910	80 185	100 1	
686	Zinc	A S		7 059 6 013	5 169 7 434	2 388	9 902 10 691		1 532 946	1 500 22	22 15	
687	Tin	A S		72 190	11 46	6	282 305		98 138		21 35	
688	Uranium, thorium and alloys	A S										
689	Miscellaneous non-ferrous base metals	A S		204 208	803 926	634	498 1 288		165 162		13 28	88

**export  
INTRA (EUR 10)**
**COMMERCE DE LA CE  
par groupes de la CTIC**

Value in 1000 ECU

Valeurs en 1000 ECU

SITC CTIC Rev. 2	Products - Produits	1983	EUR 10	Deutsch- land	France	Italia	Nederland	Belg.-Lux	United Kingdom	Ireland	Danmark	'Ελλάδα
634	Piècages, bois artificiels, etc., n.d.a.	A S		14 642 19 624	8 786 13 847	5 488	2 456 3 634		1 494 2 193	336 281	2 176 2 272	202 252
635	Articles manufacturés en bois, n.d.a.	A S		7 707 10 126	3 233 5 075	9 238	5 753 7 578		3 127 3 153	1 282 1 212	12 200 12 325	48 68
641	Papiers et cartons	A S		105 422 128 516	54 728 63 192	23 484	45 261 54 253		16 548 25 982	1 117 1 561	8 025 7 024	
642	Articles en papier ou carton	A S		50 707 67 077	17 493 27 482	7 982	26 887 29 297		12 088 15 432	1 417 2 634	1 616 1 904	51 41
651	Fils de matières textiles	A S		65 868 96 743	40 852 71 324	42 998	27 948 37 073		16 093 26 854	5 252 8 953	3 523 3 082	13 582 24 889
652	Tissus de coton, sauf tissus spéciaux	A S		24 433 39 132	10 408 26 602	19 597	10 554 7 348		4 283 6 192	5 389 7 199	976 952	1 554 3 947
653	Tissus synthét. ou artif., sauf spéciaux	A S		33 557 44 964	8 390 21 824	36 359	9 352 11 899		4 826 6 039	3 973 4 844	1 064 1 736	808 867
654	Autres tissus, sauf tissus spéciaux	A S		8 421 8 278	4 436 8 971	41 185	3 177 3 748		6 757 8 366	325 492	280 479	1 051 861
655	Étoffes de bonneterie	A S		11 526 17 643	2 778 7 835	15 247	5 136 7 348		3 474 6 030	80 303	673 772	38 40
656	Tulle, dentelles, broderies, etc.	A S		3 293 3 947	1 701 4 996	1 795	1 455 1 489		1 068 1 337	612 712	44 39	94 313
657	Tissus spéciaux, articles assimilés	A S		28 199 38 932	6 419 10 631	18 895	14 303 16 081		7 127 9 300	1 660 1 473	1 287 1 709	56 1
658	Articles en matières textiles, n.d.a.	A S		8 870 12 063	3 389 6 352	7 039	4 833 5 155		3 758 4 869	1 055 1 805	1 262 1 512	3 690 2 492
659	Couvre-parquets, tapis, etc.	A S		13 345 16 241	2 200 3 539	1 097	19 592 20 652		5 488 7 574	1 311 1 943	4 129 4 522	1 822 1 819
661	Chaux, ciments, matér. construct. fabriqués	A S		11 748 14 764	7 978 10 648	18 064	3 958 4 381		1 455 2 251	839 709	793 1 017	238 271
662	Matériaux de construct. en prod. céramiques	A S		23 009 24 799	8 182 10 529	43 545	11 769 13 647		4 227 4 359	852 1 245	1 223 1 340	445 187
663	Articles minéraux manufacturés, n.d.a.	A S		24 142 34 394	10 737 13 300	5 354	9 644 12 807		9 500 10 782	1 252 1 742	3 458 3 914	5 5
664	Verre	A S		22 595 31 933	14 709 20 954	6 917	4 950 10 866		5 451 8 228	1 255 1 692	1 114 1 413	25
665	Ouvrages en verre	A S		19 145 23 261	19 051 24 617	11 365	5 163 5 516		4 519 4 007	691 1 657	545 1 092	
666	Poterie	A S		11 518 13 113	1 807 2 825	6 546	2 650 3 396		6 766 6 187	197 236	1 174 2 422	12 32
667	Pierres gemmes et perles fines	A S		2 963 6 896	423 1 423	28	1 958 1 303		26 774 109 118	1	9 5	
671	Fontes, grenailles, poudres, ferro-alliages	A S		6 921 12 614	8 007 17 889	2 472	1 200 846		1 235 2 947	43	5	13 390 6 351
672	Lingots et formes prim. en fer ou en acier	A S		44 867 68 234	35 400 42 695	9 036	16 980 17 829		7 957 10 134	8 81	39 122	2 590 2 211
673	Barres et profilés, en fer ou en acier	A S		39 819 63 898	26 462 38 685	38 890	9 452 10 892		6 866 10 162	1 849 2 460	1 325 1 117	
674	Larges plats et tôles, en fer ou en acier	A S		68 439 85 775	43 253 62 615	25 414	45 173 47 672		18 199 26 029	475 430	4 131 5 290	71 1 722
675	Feuillards en fer ou en acier	A S		21 173 33 047	8 609 19 652	1 565	2 364 3 254		1 758 2 852	140 345	540 493	166 467
676	Rails et autres éléments de voies ferrées	A S		1 693 2 777	1 330 1 526	347	270 680		192 255	17 25	192	
677	Fils de fer ou d'acier	A S		7 335 10 383	3 278 6 179	1 966	1 107 1 584		1 182 1 980	29 28	104 62	
678	Tuyaux, accessoires, en fonte, fer, acier	A S		39 672 53 918	14 010 19 426	14 735	14 146 15 103		15 963 10 347	497 456	3 237 3 613	400 361
679	Ouvrages bruts, en fonte, fer, acier	A S		5 292 6 723	1 803 3 069	1 060	1 259 1 386		493 1 124	4 11	1 309 1 443	10
681	Argent, platine, métaux de la mine platine	A S		38 572 28 305	3 671 18 235	1 404	3 536 1 767		11 514 13 979	428 349	135 15	
682	Cuivre	A S		55 600 65 539	29 197 29 335	5 752	4 244 9 168		7 236 13 548	284 360	421 537	936 1 258
683	Nickel	A S		6 940 8 743	1 148 2 799	200	259 301		3 894 6 256	108 284		
684	Aluminium	A S		78 505 101 563	31 347 48 716	7 713	72 067 80 244		19 386 20 972	613 1 044	4 426 4 771	4 655 10 034
685	Plomb	A S		5 664 6 436	1 325 1 689	10	1 252 1 243		6 170 4 146	51 128	335 1	
686	Zinc	A S		6 110 5 745	5 227 8 030	2 911	8 909 10 160		1 399 952	456 12	16 16	
687	Étain	A S		906 2 001	100 452	33	3 520 4 130		1 082 1 341		198 350	
688	Uranium, thorium et alliages	A S			12				2 4			
689	Autres métaux communs non ferreux	A S		904 601	2 265 2 741	1 315	1 384 3 714		1 286 1 488	4	14 32	27

Quantity in 1000 kg

Quantités en 1000 kg

SITC CITC Rev. 2	Products - Produits	1983	EUR 10	Deutsch- land	France	Italia	Nederland	Belg.-Lux	United Kingdom	Ireland	Danmark	Ελλάδα
691	Metal structures and parts	A S		13 459 17 153	6 410 11 003	3 863	10 134 11 808		3 203 3 303	899 980	1 555 2 019	9 31
692	Metal containers, for storage, transport	A S		10 260 7 728	4 229 5 225	3 079	4 175 4 273		3 815 4 035	263 396	899 969	5 75
693	Wire products and fencing grills	A S		8 857 11 983	3 606 4 499	3 316	4 290 4 437		694 1 179	425 939	433 74	47
694	Nails, bolts, nuts, screws, etc.	A S		5 312 7 086	1 399 2 555	6 365	2 704 3 496		668 1 054	279 696	710 821	10
695	Tools for use in the hand or in machines	A S		2 303 3 280	489 861	745	677 953		659 764	193 208	85 114	2 2
696	Cutlery	A S		399 537	206 206	243	89 98		162 196	6 7	6 6	6
697	Household equipment of base metal, n.e.s.	A S		3 078 4 857	1 537 2 718	3 871	1 156 1 843		754 950	179 306	410 688	54 21
699	Manufactures of base metal, n.e.s.	A S		16 945 21 307	5 903 10 801	9 185	10 911 6 278		4 910 5 813	2 761 1 628	1 818 1 548	29 103
711	Steam boilers and auxiliary plant	A S		776 409	81 144	46	158 17		290 275	78 41	48 234	
712	Steam engines, turbines	A S		99 169	26 72	38	161 56		41 40	4 19		
713	Internal combustion piston engines	A S		10 902 15 649	3 479 7 683	1 760	939 1 025		2 727 5 202	98 28	264 293	8 1
714	Reaction engines, gas turbines	A S		164 53	38 79	39	30 43		205 181	10 27	4	
716	Rotating electric plant, parts	A S		2 829 3 660	1 911 2 290	929	293 257		1 373 1 533	47 85	285 321	6 5
718	Other power generating machinery	A S		584 729	54 84	113	188 66		86 117	14 33	4 5	
721	Agricultural machinery, excluding tractors	A S		5 626 8 143	2 572 2 929	3 715	2 042 3 920		1 464 1 232	281 261	1 912 2 055	8
722	Tractors, excluding for semi-trailer	A S		6 799 8 206	1 361 3 192	5 335	159 327		3 407 4 329	50 94	65 85	
723	Civil engineering equipment	A S		8 120 9 947	5 055 6 869	2 459	2 781 2 712		4 748 5 170	715 678	173 145	1
724	Textile and leather machinery, n.e.s.	A S		2 047 6 072	545 845	1 352	626 567		486 831	131 128	90 114	2 2
725	Paper and pulp mill machinery	A S		1 283 1 079	190 222	771	178 234		563 443	19 10	10 86	
726	Printing and bookbinding machinery	A S		1 347 2 189	317 298	550	378 499		624 552	35 97	36 96	
727	Food processing machinery, non-domestic	A S		410 939	118 172	442	430 407		240 308	65 85	235 219	2
728	Other specialized machinery	A S		6 637 7 041	1 349 1 813	3 756	1 813 2 046		1 680 2 042	183 251	496 902	3
736	Machine-tools for working metal	A S		4 596 3 096	776 1 056	1 903	587 486		1 135 758	91 114	128 192	3
737	Metalworking machinery, n.e.s.	A S		4 408 6 505	679 837	1 211	3 718 5 125		518 634	42 30	70 113	
741	Heating and cooling equipment	A S		4 536 5 200	1 806 2 467	6 394	2 029 1 812		1 523 1 558	211 333	1 301 1 493	21 7
742	Pumps for liquids etc.	A S		1 891 2 536	578 728	884	581 669		425 455	253 355	692 779	
743	Pumps, n.e.s.; fans; centrifuges, etc.	A S		5 075 6 341	1 196 1 780	2 944	887 968		1 543 1 815	157 293	967 1 059	
744	Mechanical handling equipment	A S		8 222 9 211	2 843 4 703	3 373	2 986 3 254		2 715 3 244	389 553	782 790	
745	Non-electrical machinery, tools, etc.	A S		2 748 3 317	459 651	1 709	570 660		762 673	376 292	473 665	1
749	Non-electrical machinery, parts, etc., n.e.s.	A S		11 738 14 761	3 620 5 399	4 024	1 858 2 538		2 850 3 447	67 108	718 880	12
751	Office machines	A S		944 1 286	114 186	199	692 909		716 745	28 40	39 49	2
752	ADP machines and units thereof	A S		1 289 1 285	418 428	501	451 684		887 1 143	476 647	45 37	
759	Office and ADP machine parts and access.	A S		615 718	326 325	233	718 767		904 85 777	176 322	40 63	
761	Television receivers	A S		1 913 3 741	46 163	365			325 704	27 27	160 3	
762	Radio broadcast receivers	A S		364 589	90 197	93			93 232	24 40	11	1
763	Sound recorders, phonographs	A S		455 488	82 98	67			66 150	2 6	16 5	
764	Telecomm. equipment, parts, acc., n.e.s.	A S		1 432 1 915	379 774	714	689 1 483		478 692	106 265	542 738	9 24
771	Electric power machinery, n.e.s.	A S		1 891 2 249	891 1 428	393	341 530		259 309	144 313	43 50	40 27



**export  
INTRA (EUR 10)**
**COMMERCE DE LA CE  
par groupes de la CTCI**

Value in 1000 ECU

Valeurs en 1000 ECU

SITC CTCI Rev. 2	Products - Produits	1983	EUR 10	Deutsch- land	France	Italia	Nederland	Belg.-Lux	United Kingdom	Ireland	Danmark	Ελλάδα
691	Constructions métalliques et parties	A S		22 503 29 160	9 083 12 490	6 322	13 445 17 133		7 019 7 319	1 720 1 474	3 662 4 490	16 16
692	Réservoirs, fûts etc., en métal	A S		18 452 16 219	7 157 9 722	4 251	7 762 7 856		7 902 9 117	695 696	1 678 1 919	12 174
693	Ouvrages en fils métalliques, grillages	A S		8 707 11 734	4 330 4 846	2 197	2 585 2 683		1 381 2 022	816 1 200	121 101	29
694	Clouterie et boulonnerie	A S		15 652 20 122	2 603 5 623	9 059	3 976 5 201		2 659 3 148	555 922	910 1 013	16
695	Outils à main et pour machines	A S		29 805 40 102	6 558 10 090	6 619	10 594 11 670		8 672 9 997	1 663 2 475	911 1 091	222 606
696	Coutellerie	A S		7 531 10 648	2 040 2 371	2 568	1 499 1 690		1 905 2 288	86 146	102 96	1 212
697	Articles métalliques pour usage domestiq.	A S		16 151 25 293	6 267 10 787	13 785	4 350 7 182		3 166 4 277	763 1 277	1 510 2 305	250 88
699	Articles manufact. en mét. communs, n.d.s.	A S		89 749 84 294	18 377 30 057	25 753	16 047 28 285		16 544 20 243	7 731 8 708	5 207 4 867	110 388
711	Chaudières et leurs appareils auxiliaires	A S		4 764 1 866	219 558	159	817 86		1 293 975	120 72	136 2 283	
712	Machine à vapeur, locomob., turb. à vapeur	A S		2 686 2 939	626 2 508	163	2 374 1 999		482 1 963	19 414		
713	Moteurs à pistons	A S		82 942 82 267	19 628 47 478	18 658	6 012 8 154		18 058 33 136	463 1 304	3 256 3 302	12 8
714	Propulseurs à réaction, turbines à gaz	A S		16 624 25 461	9 044 4 204	13 378	5 434 11 930		32 053 37 335	587 1 116	270 38	
716	Machine et appareils élect. rotatifs	A S		24 771 33 278	9 192 12 179	5 178	2 618 3 819		7 645 6 831	576 964	1 966 2 028	10 11
718	Autres moteurs et machines motrices	A S		38 572 38 112	1 033 1 419	1 224	746 545		837 1 322	111 342	48 63	
721	Machines agricoles, sauf tracteurs	A S		27 667 39 237	10 736 12 095	11 949	7 839 13 873		6 651 5 017	1 170 913	5 734 6 710	57
722	Tracteurs, sauf pour semi-remorques	A S		29 933 27 527	5 345 13 383	20 929	417 851		13 565 17 189	145 172	204 201	
723	Matériel de génie civil et construction	A S		29 507 38 546	19 484 24 540	7 880	8 887 9 191		22 517 23 696	1 317 1 714	544 594	19
724	Machines pour indust. textile, cuirs, peaux	A S		29 698 79 414	5 036 8 737	12 281	4 894 5 580		5 959 10 081	374 459	955 1 357	42 75
725	Machines pour la fabrication de papier	A S		13 502 13 406	2 753 2 049	7 047	1 138 1 643		4 406 2 937	69 134	214 454	1
726	Machines p. imprimerie, brochage, reliure	A S		20 013 35 987	5 066 3 517	8 203	3 865 4 626		9 787 8 897	561 2 559	470 1 534	
727	Mach. indust. aliment. sf appareils ménagers	A S		5 630 10 208	1 455 2 039	4 613	6 117 5 729		2 483 2 432	691 352	2 720 2 324	2 30
728	Aut. mach. apper. spécialisés p. industries	A S		71 657 75 662	13 609 15 388	28 649	14 867 15 353		18 970 18 873	976 1 213	3 179 5 421	13 24
738	Machines-outils pour travail métaux	A S		49 309 37 457	5 568 5 650	17 710	3 127 3 509		11 979 10 458	487 826	808 1 242	18
737	Autres machines pour travail métaux	A S		18 842 18 417	2 657 4 302	6 144	3 170 3 843		2 603 4 341	90 221	459 842	
741	Machines appar. p. chauffage, réfrigération	A S		35 508 42 470	12 523 15 005	31 844	17 941 14 284		13 304 14 318	2 227 3 585	9 802 14 517	84 29
742	Pompes pour liquides	A S		28 654 38 493	6 791 7 689	6 798	4 769 6 974		6 353 5 578	1 957 2 568	5 485 5 652	1
743	Aut. pompes, ventilat., centrifugeuses, etc.	A S		48 757 64 780	11 418 14 083	12 344	8 746 9 466		15 980 18 241	1 212 2 034	5 472 6 897	1
744	Équipement mécanique de manutention	A S		46 708 54 006	13 005 16 310	12 715	13 495 13 951		12 071 14 343	1 297 1 675	4 176 3 453	1
745	Aut. machines, appareils et outils non élect.	A S		42 948 55 460	5 816 7 413	28 078	9 876 10 238		12 763 11 462	1 357 1 233	4 040 6 062	41
749	Parties et accessoires de machines, n.d.s.	A S		104 235 132 666	29 808 38 481	31 146	18 045 23 421		29 484 32 756	782 975	8 321 8 957	13 84
751	Machines et appareils de bureau	A S		19 771 28 339	3 379 4 267	6 491	17 878 23 771		14 606 16 953	429 382	728 691	48 40
752	Mach. automat. p. traitement informatique	A S		105 098 107 293	56 840 64 043	30 619	39 284 55 648		74 245 91 063	49 493 76 105	3 881 3 394	13 8
759	Parties et accessoires pour mach. 751+752	A S		80 995 64 781	65 526 58 875	15 902	55 902 49 586		69 670 65 779	18 683 22 632	2 381 2 645	7 4
761	Récepteurs de télévision	A S		24 340 46 816	696 1 728	4 844			3 839 8 007	239 284	2 403 51	
762	Récepteurs de radiodiffusion	A S		8 600 12 700	2 619 6 980	1 055			1 103 2 624	548 894	330 17	7
763	Phonographes, machines à dicter, etc.	A S		17 179 17 679	785 1 563	613	3 1		3 251 5 183	76 230	483 367	
764	Appareils de télécommunication, n.d.s.	A S		50 414 65 417	17 282 27 819	14 173	14 409 21 100		19 487 18 874	3 423 5 421	7 527 9 836	327 875
771	Mach. p. production et transformation d'élect.	A S		15 530 17 857	4 015 5 931	2 091	3 432 5 127		3 053 3 931	706 1 471	855 988	71 51

Quantity in 1000 kg

Quantités en 1000 kg

SITC CITC Rev. 2	Products - Produits	1983	EUR 10	Deutsch- land	France	Italia	Nederland	Belg.-Lux	United Kingdom	Ireland	Danmark	Ελλάδα
772	Switchgear etc and parts n.e.s.	A S		3 355 3 671	1 630 2 107	543	626 861		543 577	212 188	81 92	30 139
773	Electrical distributing machinery	A S		5 005 5 352	2 442 1 989	1 936	40 439		1 187 1 313	638 573	88 85	69 123
774	Electro-medical and radiological app.	A S		180 142	50 54	80	34 64		86 54	11 14	21 29	
775	Domestic equipment, n.e.s.	A S		7 740 12 589	2 223 4 619	25 575	1 939 1 922		1 419 1 706	435 578	2 296 2 645	87 61
776	Transistors, valves, tubes, etc.	A S		2 137 3 102	1 744 2 931	678	6 10		841 684	22 30	4 4	
778	Other electrical machinery n.e.s.	A S		8 564 13 696	7 164 11 220	2 409	2 496 2 934		3 282 3 686	126 215	569 776	62 135
781	Passenger motor vehicles, excluding buses	A S		90 972 131 501	28 170 46 620	12 486	4 968 5 908		5 002 8 880	2 280 2 433	333 257	
782	Lorries, special motor vehicles, n.e.s.	A S		14 818 21 335	5 647 6 060	4 743	3 165 4 633		2 344 1 445	222 405	183 363	8
783	Road motor vehicles, n.e.s.	A S		2 088 3 108	910 930	697	2 782 4 539		273 433	88 79	25 24	
784	Motor vehicle parts and accessories, n.e.s.	A S		43 507 60 646	14 275 31 238	12 212	5 792 7 299		11 315 21 032	418 696	2 066 2 670	1 2
785	Motor and other cycles etc.	A S		1 606 2 093	329 1 261	2 747	939 856		822 873	14 56	23 14	2
786	Vehicles n.e.s, not motorized trailers	A S		5 266 7 364	2 174 3 023	525	2 994 3 934		1 335 1 417	212 220	492 699	3
791	Railway vehicles and associated equipment	A S		1 622 3 045	987 1 350	38	1 087 2 032		312 551	6 12	343 330	
792	Aircraft and associated equipment	A S		379 925	39 40	43	19 28			33 7	13 38	2
793	Ships and boats	A S		52 058 23 191	9 219 11 463	352	7 412 1 263		2 348 1 258	999 9	287 404	5 2
812	Sanitary, heating, lighting apparatus	A S		3 861 5 472	2 552 5 219	5 263	2 575 2 944		705 909	700 1 115	981 1 269	2
821	Furniture and parts thereof	A S		23 121 31 589	3 232 7 444	15 269	4 485 6 071		2 750 3 691	1 075 975	4 392 5 517	4
831	Travel goods, handbags and similar	A S		919 1 360	101 197	718	274 339		98 112	30 31	182 210	8 7
842	Men's outerwear not knitted	A S		882 1 038	353 2 403	1 925	762 947		420 576	147 260	27 33	238 227
843	Women's outerwear not knitted	A S		1 397 1 473	665 849	1 126	814 900		492 630	100 184	89 137	784 531
844	Garments under, not knitted	A S		162 191	27 60	117	139 173		78 97	21 42	1 2	10 96
845	Outerwear, knitted, not elastic	A S		687 787	370 544	4 693	486 557		586 809	36 52	179 208	565 461
846	Garments under, knitted or crocheted	A S		444 473	235 386	847	346 341		233 276	190 253	35 45	313 398
847	Textile clothing accessories, n.e.s.	A S		185 215	115 149	693	166 171		152 153	13 22	10 9	71 10
848	Headgear, non-textile clothing access.	A S		232 283	100 248	532	275 327		214 198	28 41	11 12	139 32
851	Footwear	A S		888 992	1 344 2 037	11 027	722 947		533 835	92 100	93 93	126 125
871	Optical instruments and apparatus	A S		68 61	10 16	8	20 11		11 29		1 1	
872	Medical instruments and appliances	A S		347 446	122 228	207	136 135		422 548	1 221 1 373	200 208	
873	Meters and counters, n.e.s.	A S		156 188	24 38	38	25 40		34 51	14	2	
874	Measuring, checking, controlling instrum.	A S		1 112 1 483	464 845	404	392 562		736 793	143 86	101 154	
881	Photographic apparatus and equipment	A S		500 606	62 52	218	113 143		192 117	57 92	82 134	
882	Photographic and cinematographic supplies	A S		3 281 2 576	2 772 2 495	396	1 271 1 810		2 474 2 465	18 20	30 36	3
883	Developed cinematographic film	A S		3 4	6 5	5	9 13		37 20	7 15	2 3	
884	Optical goods, n.e.s.	A S		49 52	54 84	32	9 9		14 29	15 19		
885	Watches and clocks	A S		259 511	222 260	91	60 65		30 38	32 36	2 4	1
892	Printed matter	A S		14 490 14 024	5 649 11 817	8 815	7 605 8 706		4 922 4 719	826 1 009	609 691	46 104
893	Articles of plastic, n.e.a.	A S		20 379 24 384	6 651 11 106	11 182	10 403 13 543		5 603 7 845	1 758 2 715	2 557 2 936	22 119
894	Toys, games and sporting goods	A S		2 938 5 039	1 965 3 374	4 769	1 683 2 096		2 451 3 241	780 961	217 228	21 17

**export  
INTRA (EUR 10)**
**COMMERCE DE LA CE  
par groupes de la CTCI**

Value in 1000 ECU

Valeurs en 1000 ECU

SITC CTIC Rev. 2	Products - Produits	1983	EUR 10	Deutsch- land	France	Italia	Nederland	Belg.-Lux	United Kingdom	Ireland	Danmark	Ελλάδα
772	Appareils pour coupure, connexion, etc.	A S		92 891 110 344	29 447 36 481	9 255	18 247 22 637		18 398 22 939	4 408 4 556	1 852 1 898	449 1 130
773	Équipement pour distribution d'électricité	A S		23 207 27 527	10 387 8 181	5 963	209 1 925		6 096 7 109	2 483 2 496	472 594	85 220
774	Appar. électricité médicale et de radiologie	A S		16 452 12 143	2 913 3 335	2 257	3 159 3 954		4 729 5 247	253 855	1 979 2 020	27 1
775	Machines et appareils à usage domestique	A S		49 502 73 050	13 383 27 727	82 222	13 820 12 654		8 055 10 843	3 880 5 375	7 554 8 860	229 198
776	Lampes et tubes électroniques, etc.	A S		54 126 67 504	39 661 54 132	18 609	589 1 087		29 380 40 603	6 252 11 051	248 401	14 100
778	Autres machines et appar. élect., n.d.a.	A S		66 937 96 119	34 220 54 810	16 920	14 199 22 225		28 078 30 625	1 181 1 838	2 665 3 762	231 546
781	Automobiles pour personnes sauf bus	A S		516 551 788 858	144 388 247 516	58 874	24 207 30 056		31 964 46 948	12 787 13 822	1 832 1 427	
782	Automobiles p. march. et usages spéciaux	A S		59 072 86 518	26 011 26 108	19 775	12 360 17 539		11 611 7 345	853 1 361	394 326	4
763	Véhicules automobiles routiers, n.d.a.	A S		11 329 17 741	4 085 4 049	2 714	16 943 26 890		1 247 1 766	162 29	58 61	
784	Parties véhicules automobiles routiers	A S		196 785 253 619	53 630 136 682	41 223	16 731 20 564		57 864 99 939	1 598 3 248	5 367 6 650	12 9
785	Motocycles, vélocipèdes avec ou sans moteur	A S		8 663 11 502	2 660 8 909	14 235	5 973 5 083		4 373 4 362	126 423	216 114	2 12
786	Véhicules non motorisés, remorques	A S		16 492 24 264	6 548 7 988	1 105	5 551 8 829		3 124 4 429	971 826	1 055 1 837	8
791	Véhicules et matériel pour chemins de fer	A S		14 844 20 714	1 494 1 917	204	3 451 5 859		557 1 510	15 59	2 925 2 440	
792	Appareils de navigation aérienne	A S		165 619 432 936	10 062 6 487	21 246	5 591 8 283			317 385	2 409 854	269
793	Bateaux	A S		52 996 14 901	6 022 6 120	4 356	11 619 5 148		8 274 10 173	204 26	1 982 1 034	20 10
812	App. sanit. hygiénique, chauffage, éclairage	A S		15 372 20 614	7 493 14 205	13 985	7 019 8 982		3 695 3 746	1 274 2 045	2 295 2 946	1 12
821	Meubles et leurs parties et pièces	A S		66 304 89 252	10 381 26 314	61 182	16 448 20 235		10 906 15 156	2 790 3 089	15 643 20 183	21
831	Articles voyage, sacs à main et similaire	A S		4 507 6 466	1 502 2 342	17 490	2 647 3 433		1 057 1 175	208 324	441 505	148 122
842	Vêtements dessus hommes, sauf bonneterie	A S		29 166 38 340	7 663 15 748	49 576	15 712 18 529		10 265 14 062	2 750 4 357	534 689	3 909 3 043
843	Vêtements dessus femmes, sauf bonneterie	A S		78 384 80 407	36 507 48 344	49 649	21 342 25 927		17 425 23 198	2 721 4 487	2 413 3 701	12 158 8 409
844	Sous-vêtements, sauf bonneterie	A S		3 989 5 611	1 285 2 904	3 584	2 942 3 693		2 354 3 148	536 958	42 82	321 967
845	Vêtements dessus bonneterie non élast.	A S		35 399 34 642	17 649 23 902	135 744	12 073 15 319		22 746 32 667	979 1 324	4 584 5 422	11 326 8 627
846	Sous-vêtements de bonneterie	A S		9 906 11 259	7 620 14 301	13 477	5 753 5 367		6 692 7 190	2 905 4 137	755 1 160	4 347 4 924
847	Accessoires du vêtement en textile, n.d.a.	A S		5 676 6 938	3 237 4 200	17 684	2 513 2 677		3 691 4 357	252 415	172 154	487 129
846	Vêtements en mat. n. textile; coiffures	A S		10 957 14 543	4 112 9 240	18 199	7 365 8 951		3 788 4 635	166 432	1 106 1 034	6 946 1 278
851	Cheussures	A S		19 598 21 033	20 828 29 752	205 195	9 387 11 540		10 288 15 415	2 083 2 046	1 849 1 987	2 464 2 734
871	Appareils et instruments d'optique	A S		16 605 11 726	396 1 575	593	8 008 2 201		1 385 2 671	10 15	71 61	7 9
872	Instruments et appareils médico-chirurg.	A S		12 463 14 966	4 018 6 871	3 441	4 933 5 445		8 750 11 132	10 244 13 451	2 476 2 714	1
873	Compteurs et instruments de mesure	A S		3 142 4 369	633 1 187	328	649 980		742 1 103	35 3	13 51	
874	Instruments de mesure, vérification, etc.	A S		82 821 90 963	63 486 33 756	17 709	28 520 26 788		60 116 63 208	3 203 6 391	7 837 9 430	6 48
881	Appareils et équipement photographiques	A S		14 542 15 988	2 482 3 219	3 819	4 845 4 234		5 300 3 648	953 1 048	1 847 2 707	8
882	Produits photo- et cinématographiques	A S		32 149 27 025	25 410 25 472	5 234	15 594 20 848		34 376 28 060	158 175	561 756	21
883	Films cinéma, impressionnés et développés	A S		169 320	447 574	632	457 433		1 943 1 313	184 234	97 131	1
884	Éléments d'optique; articl. de lunetterie	A S		10 640 12 050	4 089 6 689	3 695	1 463 1 020		1 314 1 684	2 112 2 628	121 129	
885	Horlogerie	A S		10 933 18 042	3 048 6 285	1 299	4 570 5 088		1 265 2 284	418 521	117 154	17
892	Imprimés	A S		46 575 45 733	20 904 25 920	22 938	26 083 30 057		24 219 23 816	2 851 3 384	5 093 5 153	187 43
893	Ouvrages, n.d.a., en matières plastiques	A S		73 544 89 073	19 957 34 773	28 184	28 070 38 399		18 285 25 107	4 687 7 476	9 241 11 400	47 459
894	Voitures d'enfants, articles de sport, jouets	A S		22 021 37 336	13 493 24 591	23 769	9 293 11 522		21 724 28 241	7 166 10 554	1 284 1 750	174 116

EC TRADE  
by SITC groups

export  
INTRA (EUR 10)

Quantity in 1000 kg

Quantités en 1000 kg

SITC CTC Rev. 2	Products - Produits	1983	EUR 10	Deutsch- land	France	Italia	Nederland	Belg.-Lux	United Kingdom	Ireland	Danmark	'Ελλάδα
895	Office and stationery supplies, n.e.s.	A		698	303	398	408		491	24	54	
		S		782	503		342		590	96	58	
896	Works of art and antiques	A		14	3	21	20		263	42	89	
		S		16			30		414	63	133	2
897	Jewellery, goldsmiths' wares	A		21	12	50	12		12	11	3	
		S		31	81		14		15	16	2	
898	Musical instruments and parts	A		1 496	663	508	214		947	86	48	2
		S		2 351	709		332		1 528	117	44	2
899	Other manufactured goods, n.e.s.	A		1 785	468	860	797		1 015	232	184	11
		S		2 227	721		1 280		1 144	479	209	26
911	Postal packages, n.e.s.	A					27			30		
		S					29			34		
931	Special transactions and commodities, n.e.s.	A		12 327			4 178			323	97	
		S		15 039			5 188			568	29	
941	Zoo animals, dogs, cats and the like	A		10	52	28	38		89	16	1	
		S		10	18		29		105	17	13	
951	Firearms of war and ammunition	A		32	61	77			20		1	18
		S		44	62		2					4
961	Coin excluding gold, not legal tender	A		1								
		S					1		38			
971	Gold, non-monetary	A		3	1		4				2	
		S		14			9			1	1	
972	Gold coin	A										
		S										

**export  
INTRA (EUR 10)**
**COMMERCE DE LA CE  
par groupes de la CTCI**

Value in 1000 ECU

Valeurs en 1000 ECU

SITC CTIC Rev. 2	Products - Produits	1983	EUR 10	Deutsch- land	France	Italia	Nederland	Belg.-Lux	United Kingdom	Ireland	Danmark	Ελλάδα
835	Papeterie, fournitures de bureau	A		9 756	3 789	2 419	2 601		5 025	410	287	8
		S		11 555	5 247		1 942		5 128	568	274	
896	Objets d'art et antiquités	A		3 653	3 326	751	1 463		7 448	883	1 127	10
		S		6 625	1 455		1 919		15 823	483	2 070	13
897	Bijouterie, joaillerie, orfèvrerie	A		9 616	3 675	9 968	1 170		7 456	1 855	912	31
		S		14 703	3 793		2 075		7 116	2 077	427	104
898	Instruments de musique et accessoires	A		24 674	8 618	5 398	4 613		14 555	2 944	2 953	52
		S		35 092	9 068		5 875		21 139	6 037	1 643	44
899	Autres articles manufacturés, n.d.a.	A		13 764	5 982	5 518	10 122		4 692	775	2 899	58
		S		17 051	9 404		11 744		5 969	1 122	3 594	106
911	Colis postaux non classés ailleurs	A			810		1 118			1 191		
		S			1 222		1 313			1 258		
931	Transactions spéciales et articles n.d.a.	A		43 742			780		14 785	13 367	151	
		S		43 540			842		9 965	15 623	106	
941	Animaux zoo, chiens, chats, similaires	A		142	337	118	352		490	152	50	
		S		148	198		342		548	165	170	
951	Armurerie et munitions de guerre	A		1 057	463	2 363	4		227		68	8
		S		716	387		7		50		7	191
961	Monnaies non en circul. sauf pièces d'or	A		105	36		45		12			
		S		42	127		533		160			
971	Or, non monétaire	A		26 025	8 653	58	4 758		1 462	188	345	
		S		9 924	837		4 304		1 714	123	926	
972	Monnaies d'or	A		3 393							3	
		S		4 646			60				24	

Quantity in 1000 kg

Quantités en 1000 kg

SITC CITC Rev. 2	Products - Produits	1983	EUR 10	Deutsch- land	France	Italia	Nederland	Belg.-Lux	United Kingdom	Ireland	Danmark	Ελλάδα
001	Live animals	A S		6 073 5 639	1 437 1 487	43	702 1 252		369 181	16 251 10 508	440 337	3 5
011	Meat, fresh, chilled or frozen	A S		12 365 11 568	56 271 47 003	2 980	2 877 2 848		3 395 3 733	6 281 6 596	7 206 12 872	6 268
012	Meat, salted, dried or smoked	A S		63 403	242 273	81	235 192		7 53		287 269	
014	Prepared or preserved meat, n.e.s.	A S		400 438	1 558 2 017	376	2 870 3 214		302 271	10 37	9 424 11 351	
022	Milk and cream	A S		14 386 11 050	18 148 20 741	850	45 319 49 560		8 583 8 470	7 486 3 377	7 166 7 408	2 5
023	Butter	A S		522 531	5 618 5 546	1	5 122 11 173		1 148 392	1 182 2 233	2 874 1 197	
024	Cheese and curd	A S		5 430 3 843	6 707 9 658	575	5 513 5 876		1 183 852	15 7	12 632 11 578	237 162
025	Birds' eggs, fresh, preserved	A S		1 608 1 425	1 694 1 269		7 680 8 056		99 72	2	66 98	1 158
034	Fish, fresh, chilled or frozen	A S		1 655 1 803	3 909 3 506	461	8 768 4 607		3 173 1 094	7 229 4 462	4 804 5 671	4 2
035	Fish, dried, salted or smoked	A S		47 33	315 309	15	193 212		172 388	3 29	333 255	6 33
036	Crustaceans and molluscs, fresh, frozen	A S		19 6	842 1 164	3 859	520 578		839 949	75 138	991 952	10 20
037	Fish etc., prepared or preserved	A S		689 747	328 240	139	1 009 1 158		371 430	11 37	1 246 1 480	13 7
041	Wheat and meslin, unmilled	A S		5 033 152	660 406 1 551 195	46		5	3 27 067		12	13 500 44 280
042	Rice	A S		2 074 898	161 542	38 981	971 1 060		69 26		24 35	175 50
043	Barley, unmilled	A S		65 345 41 730	149 208 33 269	29		5	43 442 58 114			3 6 443
044	Maize (corn), unmilled	A S		8 8	490 1 710	1 979	3				4 4	
045	Other cereals, unmilled	A S		3 157	6 339 3 169	14	6 259		6 49		23 49	
046	Meal and flour of wheat	A S		8 377 29 503	40 077 30 066	37 547	13 876 1 107		355 2 731		256 269	60 016 53 365
047	Other cereal meals and flours	A S		3 847 4 106	6 455 997	3 330	88 18		144 48		68 236	
048	Preparations of cereals, flour, starches	A S		28 717 26 425	49 680 58 147	4 456	5 205 3 218		27 478 35 230	2 453 1 808	8 195 9 603	704 1 228
054	Vegetables and edible roots	A S		1 323 608	14 815 8 716	10 027	16 570 34 650		4 591 3 157	6 13	1 706 1 962	178 3 380
056	Vegetables, roots, tubers, preserved	A S		812 683	3 698 2 926	9 733	1 021 1 993		1 944 1 073	10	244 302	14 360 6 643
057	Fruit and nuts, fresh or dried	A S		2 464 1 567	6 644 12 566	49 530	537 794		257 398	1	617 593	6 508 12 858
058	Prepared or preserved fruit	A S		3 396 2 791	1 898 2 219	2 324	2 352 1 829		1 307 1 952	59	1 581 1 519	1 870 902
061	Sugar and honey	A S		88 664 50 753	175 662 252 616	831	33 614 6 449		22 657 20 525	135 2	16 466 7 945	2 1
062	Sugar confectionery, not containing cocoa	A S		1 525 1 651	363 739	159	1 176 1 133		3 350 2 761	86 213	903 931	184 250
071	Coffee and coffee substitutes	A S		2 603 2 568	283 1 455	50	167 175		693 164	2	366 410	21 38
072	Cocoa	A S		1 266 1 808	155 181	29	4 814 5 636		916 1 076		27 30	
073	Chocolate and cocoa preparations	A S		1 667 2 934	835 1 136	145	1 407 2 106		2 770 4 255	1 002 580	486 538	11 107
074	Tea and mate	A S		122 140	23 10	32	943 460		1 717 1 933	11 5	28 57	
075	Spices	A S		196 139	187 327	9	806 682		138 148	9	25 38	6
081	Feeding stuff for animals	A S		97 184 90 255	27 831 23 883	22 820	25 359 54 264		8 334 8 206	132 95	23 457 24 057	14 285 23 681
091	Margarine and shortening	A S		268 233	208 313	434	2 306 2 052		334 316		406 416	318
098	Edible products and preparations n.e.s.	A S		4 788 5 515	3 418 3 642	1 036	6 173 5 650		3 387 3 315	5 972 4 680	3 535 4 154	359 201
111	Non-alcoholic beverages, n.e.s.	A S		3 161 1 746	180 031 465 537	2 111	13 569 10 251		2 528 47 029	54 73	2 528 1 729	1 454 858
112	Alcoholic beverages	A S		30 714 27 472	48 253 64 808	51 960	42 322 34 655		33 322 42 602	2 188 3 366	6 107 5 425	271 894
121	Tobacco, unmanufactured and waste	A S		450 1 006	28 5	2 653	99 106		274 193		68 35	2 634 4 606
122	Tobacco, manufactured	A S		1 228 561	485 820	19	327 488		3 675 3 272	150 251	228 259	1 1

**export  
EXTRA (EUR 10)**
**COMMERCE DE LA CE  
par groupes de la CTCI**

Value in 1000 ECU

Valeurs en 1000 ECU

SITC CTIC Rev. 2	Products - Produits	1983	EUR 10	Deutsch- land	France	Italia	Nederland	Belg.-Lux	United Kingdom	Ireland	Danmark	Ελλάδα
001	Animaux vivants p. alimentation humaine	A S		10 773 11 485	9 388 18 467	200	4 930 7 363		14 061 7 062	15 085 13 637	1 205 1 166	11 27
011	Viande etc. frais, réfrigérés, congelés	A S		17 011 14 252	65 267 57 678	3 841	5 496 5 022		6 454 6 916	13 529 15 548	10 261 33 842	21 126
012	Viandes etc. séchés, salés, fumés	A S		246 246	590 648	1 062	197 171		23 77		545 520	
014	Préparations et conserves de viande	A S		859 935	4 177 4 834	1 510	6 323 7 560		847 662	29 113	26 281 31 801	
022	Lait et crème de lait	A S		14 585 12 500	21 030 21 335	308	54 400 62 788		11 324 7 521	8 715 6 162	12 542 12 411	3 6
023	Beurre	A S		1 294 1 447	13 754 14 829	7	12 280 23 479		3 709 1 070	2 603 4 919	5 815 2 616	
024	Fromage et caillebotte	A S		12 423 9 135	18 117 21 171	2 754	11 446 12 800		2 555 1 994	21 17	19 898 21 318	899 582
025	Œufs d'oiseaux	A S		1 806 1 824	1 866 1 323	1	6 935 7 915		395 267	10	118 221	1 85
034	Poissons frais, réfrigérés, congelés	A S		3 335 2 420	5 411 5 919	2 275	7 556 5 143		2 781 2 474	3 503 805	11 449 12 798	25 9
035	Poissons séchés, salés, fumés	A S		183 169	917 841	101	291 477		766 1 165	47 70	1 189 1 027	11 35
036	Crustacés frais, réfrigérés, congelés	A S		128 51	2 581 3 383	1 784	620 991		4 466 4 737	306 496	3 273 3 909	83 139
037	Poissons, crustacés, préparés ou conservés	A S		1 942 2 233	1 306 1 136	660	1 773 2 017		1 855 2 106	18 54	3 885 5 006	50 24
041	Froment et méteil non moulus	A S		1 015 48	107 795 235 411	18		2	5 087		4	2 953 7 347
042	Riz	A S		1 060 466	101 356	18 456	514 588		79 23	1	23 36	35 14
043	Orge non mondée	A S		7 362 5 930	21 478 5 733	12		4	7 368 8 626		1 226	
044	Maïs non moulu	A S		2 4	151 377	440	2				2 2	
045	Autres céréales non moulues	A S		2 56	2 996 2 265	6	4 79		7 48		23 36	
046	Samoule et farine de froment	A S		1 829 5 218	8 874 7 135	9 998	2 751 284		144 794		84 98	9 613 6 995
047	Autres semoules et farines	A S		564 760	1 041 186	523	38 9		46 23	1	24 65	
048	Préparations de céréales, farines, féculs	A S		16 603 16 397	19 186 21 512	3 398	4 001 4 075		19 612 22 306	960 645	13 309 16 262	648 1 497
054	Légumes, plantes, etc., frais	A S		4 229 1 494	4 977 4 802	6 012	8 037 15 282		3 580 2 372	30 46	1 113 1 269	163 1 021
056	Légumes, racines, etc., conservés	A S		1 712 1 534	4 395 3 447	8 069	950 1 757		2 010 1 344	15	346 499	10 955 6 624
057	Fruits frais, secs, sauf oléagineux	A S		2 416 1 402	5 439 8 894	32 951	690 617		395 656	1	595 556	3 109 8 500
058	Préparations et conserves de fruits	A S		4 741 4 183	2 728 2 846	2 063	3 165 2 263		2 592 4 243	95	1 569 1 652	994 807
061	Sucres et miel	A S		28 526 15 789	54 629 82 553	230	18 352 2 700		6 172 5 462	69 4	5 771 2 983	11 4
062	Confiserie, sucreries, sans cacao	A S		3 462 4 029	1 053 2 069	478	2 370 2 237		7 855 7 201	240 563	1 648 1 986	501 629
071	Café et succédanés du café	A S		12 261 13 164	1 200 4 206	286	1 698 1 880		2 336 883		1 348 1 535	18 63
072	Cacao	A S		4 339 5 559	529 612	64	12 553 15 590		2 024 3 278		79 76	
073	Chocolat et préparat. aliment. au cacao	A S		4 952 9 639	2 400 4 202	470	3 632 4 939		8 776 14 368	1 328 815	1 794 2 294	56 391
074	Thé et maté	A S		498 819	224 112	192	1 868 956		10 920 10 961	43 33	176 324	
075	Épices	A S		1 075 919	663 1 550	53	929 978		344 535	40	65 153	64 238
081	Nourriture pour animaux	A S		29 336 32 774	6 854 8 598	8 190	11 280 16 802		4 123 3 065	112 54	10 307 11 506	3 524 3 959
091	Margarine, graisses culinaires	A S		280 226	273 412	403	2 055 1 686		400 354		341 393	713
098	Produits et préparat. aliment., n.d.a.	A S		11 135 13 003	7 278 7 251	3 496	13 880 13 258		7 541 7 912	26 033 18 755	5 968 7 081	524 269
111	Boissons non alcooliques, n.d.a.	A S		1 851 1 192	6 606 5 926	815	7 317 5 481		1 603 2 064	37 48	1 519 1 045	891 414
112	Boissons alcooliques	A S		32 376 33 338	100 580 134 016	48 353	31 591 26 497		103 958 132 194	9 265 16 426	5 538 4 970	366 1 357
121	Tabacs bruts et déchets	A S		982 1 412	82 7	2 046	381 327		1 147 488		284 204	7 451 13 047
122	Tabacs fabriqués	A S		9 140 4 796	2 106 3 793	139	3 149 5 150		53 681 47 142	1 224 1 635	2 436 2 660	3 5

Quantity in 1000 kg

Quantités en 1000 kg

SITC CITC Rev. 2	Products - Produits	1983	EUR 10	Deutsch- land	France	Italia	Nederland	Belg.-Lux	United Kingdom	Ireland	Danmark	Ελλάδα
211	Hides, skins (excluding furskins), raw	A S		3 629 3 141	2 682 3 393	1 272	2 218 3 339		1 705 2 168	190 280	1 268 789	275 610
212	Furskins, raws	A S		1 38 144					17 31		51 56	
222	Seeds for 'soft' fixed vegetable oil	A S		278 301	209 54	10	269 424		88 74		27 4 264	
223	Seeds for other fixed vegetable oils	A S		355 395	18 119		282 421		98 142		188 68	164
232	Natural rubber latex; rubber, gums	A S		196 167	11 13	26		113	60 39		3 5	
233	Synthetic rubber latex, rubber, etc.	A S		13 744 15 447	8 669 10 681	1 960	4 341 4 565		3 867 2 378		97 104	
244	Cork, natural, raw and waste	A S		19 3	2	4			17 6			
245	Fuel wood and wood charcoal	A S		94 70	3 364 2 572	59	16 9		7 13		75 554	
246	Pulpwood, (incl. chips and wood waste)	A S		70 317 89 018	8 404 12 305	100	44 1 828		40 927 35 208	5 486 4 294	44 012 50 217	
247	Other wood, rough or roughly squared	A S		25 181 32 464	12 777 18 608	289	11 1		422 217		2 876 7 470	3
248	Wood, simply worked, and sleepers	A S		21 447 18 421	11 889 12 843	1 814	629 448		434 783		3 783 3 290	437 146
251	Pulp and waste paper	A S		22 654 19 935	15 147 18 431	2	2 642 1 967		2 783 2 244		5 783 5 885	
261	Silk	A S		31 7	1 1	2			13 1			1
263	Cotton	A S		1 770 2 506	272 593	216	45 17		308 863		6 8	885 3 453
264	Jute and other textile bast fibres	A S			20	17	5 2		73 7			
265	Veg. textile fibres, excluding cotton, jute	A S		23 11	442 560	10			52 106		7 17	2
266	Synthetic fibres for spinning	A S		721 1 276	1 018 1 152	7 423	342 170		51 100	148 218	351 330	27 23
267	Other man-made fibres for spinning	A S		10 651 12 773	703 750	178	359 161		1 221 2 098		5 3	
268	Wool and other animal hair	A S		344 491	658 916	56	363 418		2 029 2 411	73 73	1	15
269	Old clothing, other text. articles; rags	A S		1 697 2 394	407 983	212	1 617 2 236		868 1 216		95 150	69
271	Fertilizers, crude	A S		523 540	790 1 743	109	69 13		56 54			
273	Stone, sand and gravel	A S		270 361 177 138	216 334 217 039	57 790	6 207 3 714		48 670 34 805		21 409 15 335	26 325 1 242
274	Sulphur and unroasted iron pyrites	A S		7 411 3 189	25 236 18 147	183			88 9			
277	Natural abrasives, n.e.s.	A S		52 49	55 77	188	423 190		109 51		6	32 248 72
278	Other crude minerals	A S		89 701 112 632	57 854 96 941	10 617	115 969 79 750		131 482 158 403	12 550 10 792	35 849 40 788	19 536 21 836
281	Iron ore and concentrates	A S		2 215 623	80	183	93 107		24		2	
282	Iron or steel scrap and waste	A S		51 295 39 746	41 679 64 680	33	118 352 35 326		239 687 261 627	123 121	1 210 1 785	
286	Ores and concentrates of uranium and thorium	A S										
287	Base metal ores and concentrates, n.e.s.	A S		12 471 10 990	619 6 331	4 767	4 150 4 450		513 499	14 296 6 178	60 2	113 896 113 894
288	Non-ferrous metal waste and scrap	A S		10 887 5 090	2 947 1 104	450	1 249 1 567		8 649 6 667	138	449 878	6 921
289	Precious metal ores, waste, n.e.s.	A S		5 1	190		4		16			
291	Crude animal materials, n.e.s.	A S		1 880 2 235	829 1 005	987	4 691 981		6 061 4 233	8 24	6 291 4 916	12 13
292	Crude vegetable materials, n.e.s.	A S		1 979 3 628	2 304 5 265	917	17 658 18 354		984 1 193	665 40	2 363 2 371	89 330
322	Coal, lignite and peat	A S		201 958 197 173	10 766 12 604	50	20 878 29 626		132 443 226 169	50 2 873	121 24	100
323	Briquettes, coke, semi-coke	A S		87 317 118 266	54 818 28 106	8 882		2 791	84 376 52 480		3 077 1 370	
333	Petroleum oils, crude	A S		1					2 885 485 2 732 380			
334	Petroleum products, refined	A S		206 742 251 404	283 333 440 823	233 262	485 514 400 454		423 354 425 670	10 20	215 443 106 161	61 293 41 830
335	Residual petroleum products, n.e.s.	A S		56 083 48 804	10 838 16 804	8 969	31 713 23 991		19 587 27 084	1	8 614 6 288	70 22



**export  
EXTRA (EUR 10)**
**COMMERCE DE LA CE  
par groupes de la CTCI**

Value in 1000 ECU

Valeurs en 1000 ECU

SITC CTIC Rev. 2	Products - Produits	1983	EUR 10	Deutsch- land	France	Italia	Nederland	Belg.-Lux	United Kingdom	Ireland	Danmark	Ελλάδα
211	Cuir et peaux bruts, sauf pelleteries	A S		5 130 4 235	4 361 5 745	1 937	3 505 5 343		2 322 2 863	237 419	2 261 1 509	1 684 1 925
212	Pelleteries brutes	A S		90 29	117 488	4			1 943 2 444		8 267 8 764	
222	Fruits oléagineux pour extract. d'huiles douces	A S		248 380	588 49	16	151 283		79 65		38 1 121	
223	Fruits oléagineux pour extract. d'autres huiles	A S		277 276	18 128		307 504		78 99		86 38	66
232	Caoutchouc naturel	A S		312 239	27 29	43	145		130 83		5 7	
233	Caoutchouc synthétique	A S		18 306 20 640	9 546 12 334	2 107	4 280 4 773		4 570 2 574		50 79	
244	Liège brut et déchets	A S		15 13	5	14			25 9			
245	Bois chauffage, charbon de bois	A S		54 59	398 222	21	36 25		4 5		4 22	
246	Bois de trituration	A S		2 962 3 712	287 400	3	11 89		1 429 1 156	163 156	1 635 2 030	
247	Autres bois bruts ou simplement équarris	A S		2 626 3 386	1 090 2 230	81	7		234 208		222 402	2
248	Bois simplement travaillés, traverses	A S		7 096 7 094	2 878 3 288	902	356 372		167 392		1 651 1 434	285 82
251	Pâtes à papier et déchets de papier	A S		2 855 2 791	2 404 3 184	30	348 254		301 711		799 831	
261	Soie	A S		126 85	12 17	63			111 5			2
263	Coton	A S		2 676 3 595	332 690	83	26 14		513 1 117	26	7 11	1 780 5 783
264	Jute et autres fibres libériennes	A S			6	14	8 4		115 9			
265	Fibres végétales (sauf coton, jute)	A S		15 8	661 786	34			183 452		12 8	2
266	Fibres synthétiques pour filage	A S		1 401 2 563	1 929 2 194	11 393	647 312		132 178	205 349	586 581	80 58
267	Aut. fibres synthétiques et artif., déchets	A S		19 713 24 666	947 859	177	263 163		2 370 3 372		7 4	
268	Laines et poils fins ou grossiers	A S		1 344 1 533	2 702 3 822	210	1 378 1 665		7 878 7 683	174 335	2 7	14
269	Friperie, drilles et chiffons	A S		1 135 1 751	381 723	182	1 094 1 563		1 108 1 501		80 169	45
271	Engrais bruts	A S		47 70	104 192	9	13 2		49 11			
273	Pierres, sables et graviers	A S		2 258 2 352	1 889 2 256	8 175	276 181		699 790	3	306 258	654 209
274	Soufre et pyrites de fer non grillées	A S		1 323 674	3 180 2 290	43	1		104 12			
277	Abrasifs naturels (y compr. diam. indust.)	A S		1 009 1 054	78 36	136	1 173 719		666 1 793	2 439 1 380	6	276 33
278	Autres produits minéraux bruts	A S		5 983 7 380	2 621 3 533	2 070	4 330 3 252		14 028 16 970	791 3 527	1 007 1 244	4 387 2 385
281	Minerais de fer et concentrés	A S		29 19	28	3	14 24		4			
282	Ferailles de fonte, de fer ou d'acier	A S		7 521 6 190	3 454 5 684	20	10 974 4 405		21 738 22 567	24 97	456 559	
286	Minerais d'uranium, de thorium	A S										
287	Minerais de métaux communs, n.d.a.	A S		8 038 6 505	1 590 1 129	773	3 051 6 107		698 1 038	3 084 1 246	26 1	3 885 6 319
288	Déchets de métaux non ferreux	A S		6 226 4 495	5 257 1 164	585	1 198 1 822		8 533 7 587	224	318 782	221
289	Minerais des métaux précieux, déchets	A S		319 164	382 98		1 797		53 336		14 64	
291	Matières brutes d'origine animale, n.d.a.	A S		5 708 6 773	3 932 3 186	404	2 509 1 441		2 172 2 448	88 124	2 397 2 424	179 224
292	Matières brutes d'origine végétale, n.d.a.	A S		7 373 9 080	4 828 6 740	3 185	49 699 55 654		2 113 2 580	246 252	5 537 5 343	365 489
322	Houilles, lignites et tourbe	A S		13 084 13 520	838 976	8	1 241 1 750		6 566 10 484	6 259	19 3	2
323	Briquettes, coques et semi-coques	A S		10 591 14 358	5 132 3 415	798		245	6 375 4 468		303 156	
333	Huiles brutes de pétrole	A S		1					744 016 710 531			
334	Produits raffinés du pétrole	A S		77 324 92 582	67 712 136 082	78 963	144 523 127 962		112 185 119 167	61 17	62 718 34 912	12 441 11 846
335	Produits résiduels du pétrole	A S		15 047 14 104	2 603 3 603	2 177	6 550 5 336		6 520 6 134	1 11	1 877 1 426	24 12

Quantity in 1000 kg

Quantités en 1000 kg

SITC CITC Rev. 2	Products - Produits	1983	EUR 10	Deutsch- land	France	Italia	Nederland	Belg.-Lux	United Kingdom	Ireland	Danmark	Ελλάδα
341	Gas, natural and manufactured	A S		15 810 9 377	53 240 57 549	1 284	3 222 7 329		71 412 48 467		1 331 519	3 629
351	Electric current	A S										
411	Animal oils and fats	A S		4 164 2 166	1 719 938	207	1 420 770		165 201	14	2 087 764	
423	Fixed vegetable oils, 'soft'	A S		15 514 13 816	17 384 15 693	5 897	5 979 7 509		1 830 1 527		311 296	5 121 4 727
424	Other fixed vegetable oils	A S		4 941 3 284	566 816	1 273	3 586 1 903		405 421	1	106 130	
431	Processed animal and vegetable oils, etc.	A S		10 661 7 451	1 078 526	373	3 663 4 152		504 277		53 43	1
511	Hydrocarbons, n.e.s., derivatives	A S		52 470 50 904	21 956 15 564	38 559	119 885 74 420		18 573 12 999	3	149 110	694 817
512	Alcohols, phenols, etc.	A S		34 715 38 080	2 741 5 817	5 511	15 324 11 461		5 700 2 471	2 2	108 209	
513	Carboxylic acids, etc.	A S		31 055 26 637	2 376 2 885	4 481	12 380 10 851		3 916 2 549	1 137 1 591	64 106	1
514	Nitrogen function compounds	A S		18 907 19 074	1 949 2 028	1 135	3 980 3 564		4 955 4 860	1 5	188 175	
515	Organo-inorganic compounds, etc.	A S		7 218 7 336	1 135 1 408	576	692 1 347		2 823 2 755	87 138	105 114	
516	Other organic chemicals	A S		16 847 24 712	6 157 6 915	3 109	16 205 18 083		4 368 1 346	15 11	1 353 1 749	
522	Inorganic chemical elements, oxides, etc.	A S		115 769 71 302	25 358 27 078	17 493	41 172 28 470		19 322 18 501	51 4 542	483 2 651	1 061 380
523	Other inorganic chemicals	A S		51 790 55 599	31 734 17 985	3 945	19 565 22 134		20 281 21 924	74 65	513 729	1 140 1 120
524	Radio-active and associated materials	A S		112 4	127 405		38				1	
531	Synthetic dyes, natural indigo, etc.	A S		7 471 6 652	312 508	217	219 247		195 114	1	1 2	5
532	Dyeing, tanning extracts, etc.	A S		5 111 5 211	630 990	1 055	508 69		615 553		19 20	
533	Pigments, paints, varnishes, etc.	A S		40 150 37 549	11 219 10 602	6 981	4 160 5 073		16 901 16 117	144 211	3 123 3 175	67 193
541	Medicine and pharmaceutical products	A S		5 087 4 752	6 530 4 923	2 251	774 926		5 117 4 627	115 286	491 545	54 62
551	Essent. oils, perfume and flavour materials	A S		542 696	787 767	97	632 696		930 1 019	75 115	15 21	1
553	Perfumery, cosmetics, toilet preparations	A S		2 803 2 737	3 427 3 879	392	345 539		4 444 3 849	2 212	829 831	21 12
554	Soaps, polishing and scour. preparations	A S		22 567 22 717	9 477 7 813	3 070	1 816 2 117		12 165 11 083	25 37	5 850 6 931	28 586
562	Fertilizers, manufactured	A S		152 875 109 346	29 799 42 200	77 774	123 896 177 857		1 403 4 310	1 342	186 43	86
572	Explosives, pyrotechnic products	A S		57 112	365 605	84	20 2			19	14 26	1 019 591
582	Products of condensation, etc.	A S		42 578 44 624	3 217 4 279	7 021	17 597 13 076		13 438 12 780	5 58	1 180 1 212	67
583	Products of polymerization, etc.	A S		130 941 123 680	52 228 51 184	21 518	40 250 40 967		24 365 19 638	189 3 209	3 617 3 209	1 326 920
584	Cellulose derivatives, etc.	A S		3 634 5 190	821 861	283	71 141		3 322 3 406		39 19	28 66
585	Other artificial resins, plastic materials	A S		2 970 4 036	3 033 3 068	419	6 713 6 623		524 654	217 210	24 11	46 47
591	Disinfectants, insecticides, etc.	A S		6 884 6 362	4 796 4 137	748	2 180 1 306		7 340 5 919		395 890	80 74
592	Sterches, inulin, gluten, etc.	A S		6 913 7 540	9 816 11 276	2 977	20 055 18 459		1 851 1 308	1 240 1 336	5 821 1 287	4 60
598	Miscellaneous chemical products, n.e.s.	A S		71 102 74 643	23 642 26 397	10 061	17 583 16 559		24 254 28 956	156 367	1 405 1 717	1 243 1 561
611	Leather	A S		1 323 1 281	298 411	1 235	196 498		526 616	15 17	52 91	17 34
612	Manufactures of leather, n.e.s.	A S		540 624	240 561	1 507	43 32		216 212	50 35	92 74	47 56
613	Furskins, tanned or dressed	A S		75 39	11 17	7	1 3		35 48		5 3	11 27
621	Materials of rubber	A S		3 582 4 270	957 1 233	1 881	335 402		1 606 2 987	80 92	433 494	4 25
625	Rubber tyres, tyre cases, etc.	A S		10 883 9 974	11 949 14 361	2 324	1 532 1 464		5 072 5 840	473 808	431 599	24 37
628	Articles of rubber, n.e.s.	A S		2 354 2 296	556 937	637	396 581		1 002 1 006	1 18	34 64	62 34
633	Cork manufactures	A S		110 79	13 32	19	13 2		124 146		17 7	

export  
EXTRA (EUR 10)

COMMERCE DE LA CE  
par groupes de la CTCI

Value in 1000 ECU

Valeurs en 1000 ECU

SITC CTCI Rev. 2	Products - Produits	1983	EUR 10	Deutsch- land	France	Italia	Nederland	Belg.-Lux	United Kingdom	Ireland	Danmark	Ελλάδα
341	Gaz naturels, gaz manufacturés	A S		5 261 3 488	18 984 20 968	426	1 214 2 798		21 160 14 612		419 179	988
351	Énergie électrique	A S		2 092 2 235	11 344 28 254						39 223	
411	Huiles et graisses animales	A S		2 787 1 532	793 434	131	915 536		351 347	8	1 107 487	
423	Huiles végétales fixes douces	A S		8 882 8 793	9 526 10 302	7 896	4 296 5 384		1 048 924		229 268	4 271 2 719
424	Autres huiles végétales fixes	A S		3 300 2 485	689 941	1 659	4 583 2 048		458 458	1	137 189	
431	Huiles et graisses élaborées	A S		8 018 6 429	1 013 470	245	3 693 5 299		446 320		44 37	5
511	Hydrocarbures et dérivés halogénés, etc.	A S		27 437 31 023	13 891 9 655	19 623	67 358 45 281		15 783 11 318	92	159 130	861 1 038
512	Alcools, phénols, dérivés halogénés, etc.	A S		37 613 33 028	2 672 5 071	4 540	9 739 6 496		8 794 4 005	15 15	134 279	
513	Acides carboxyliques, etc.	A S		33 162 33 684	5 220 7 487	4 759	11 416 10 905		10 519 8 526	1 260 3 792	92 199	1 4
514	Composés à fonctions azotées	A S		58 344 84 340	7 793 17 351	5 017	10 736 9 193		18 155 16 310	418 2 215	941 852	
515	Composés organo-minér., hétérocycliques	A S		41 829 45 928	13 401 18 725	12 030	4 053 7 653		20 775 22 506	23 510 25 740	1 467 1 638	1 1
516	Autres produits chimiques organiques	A S		30 225 34 134	7 527 9 816	2 340	12 325 13 959		9 944 4 350	741 1 183	9 277 10 858	
522	Produits chimiques inorganiques	A S		47 486 41 468	9 634 9 803	6 164	11 572 7 772		11 227 10 006	58 855	142 413	340 141
523	Autres produits chimiques inorganiques	A S		22 073 21 920	6 436 5 074	1 471	7 872 7 986		13 671 17 192	89 208	474 1 939	331 221
524	Matières radio-actives et associés	A S		9 187 2 103	54 837 44 863	181		33 783		19 1	35 33	
531	Color. org. synthétiques, indigo nat., etc.	A S		82 777 74 346	532 2 225	756	1 393 1 776		1 001 869	76 116	10 14	84
532	Extraits pour teinture, tannage, etc.	A S		5 063 5 116	676 1 077	841		562 90	645 614		37 72	
533	Pigments, peintures, vernis, etc.	A S		55 199 54 408	15 943 15 783	8 541	10 593 13 259		31 228 31 062	234 434	4 873 5 306	77 174
541	Produits médicaux et pharmaceutiques	A S		128 068 123 479	77 537 71 404	35 773	22 846 27 308		111 380 94 375	3 913 6 911	20 803 23 028	836 3 078
551	Huiles essentielles et produits aromatiques	A S		6 931 8 405	14 630 13 753	651	6 893 7 531		11 526 13 117	2 678 2 605	210 196	2 17
553	Parfumerie et produits de beauté	A S		15 096 16 197	51 424 55 027	2 321	1 897 2 095		21 976 21 331	12 673	2 732 3 229	122 124
554	Savons; produits d'entretien	A S		30 003 29 951	13 152 10 420	3 131	2 100 2 437		17 288 18 444	65 139	4 205 5 204	38 399
582	Engrais manufacturés	A S		20 960 17 679	5 166 6 677	11 196	15 837 26 209		969 1 776	148	66 67	8
572	Explosifs et articles de pyrotechnie	A S		731 1 183	904 1 897	672	59 49		81	18	70 65	541 444
582	Produits de condensation, etc.	A S		86 315 91 524	8 780 8 717	12 680	25 666 23 398		29 484 27 571	102 167	2 133 2 544	141
583	Produits de polymérisation, etc.	A S		159 922 182 002	52 100 52 244	26 201	38 217 41 602		30 155 28 137	640 528	6 963 7 457	1 658 1 349
584	Cellulose, dérivés chimiques de cellulose	A S		14 294 17 662	5 521 4 794	1 230	261 1 027		11 044 10 310	6 28	137 115	118 313
585	Autres résines artificielles et mat. plast.	A S		5 287 5 152	1 743 1 700	708	3 515 3 627		1 062 1 007	907 953	264 115	56 61
591	Désinfectants, insecticides, etc.	A S		44 826 34 010	21 774 18 171	2 672	6 003 4 641		32 846 30 351		1 311 2 831	162 72
592	Amidons, gluten, colles, etc.	A S		11 095 12 668	6 804 9 772	1 419	7 053 6 538		5 060 3 725	4 147 4 841	2 862 1 774	31 102
598	Produits chimiques divers, n.d.a.	A S		94 410 98 862	27 463 33 439	15 821	19 900 17 622		47 975 46 218	1 518 1 939	3 852 4 249	1 892 2 074
611	Cuirs et peaux, préparés	A S		14 646 15 398	3 381 6 541	15 600	1 047 1 743		7 811 9 578	107 234	930 971	238 470
612	Articles manufacturés en cuir, n.d.a.	A S		4 610 5 679	1 607 3 042	9 677	232 208		2 061 2 430	210 330	489 433	134 314
613	Pelletteries tannées ou apprêtées	A S		4 678 4 882	741 1 789	375	24 112		9 218 10 634		971 170	937 2 290
621	Produits en caoutchouc	A S		12 391 13 126	3 557 3 929	5 621	1 198 1 181		6 628 8 543	317 390	1 122 1 598	16 66
625	Pneumatiques, chambres à air, etc.	A S		30 457 30 020	38 481 46 427	8 161	3 754 4 282		15 314 17 421	1 565 2 441	878 1 350	83 97
628	Ouvrages en caoutchouc, n.d.a.	A S		17 797 18 496	5 320 6 229	3 539	1 214 1 932		7 285 6 931	65 218	336 690	164 83
633	Ouvrages en liège	A S		647 514	130 189	65	84 22		388 475		41 24	

Quantity in 1000 kg

Quantités en 1000 kg

SITC CITC Rev. 2	Products - Produits	1983	EUR 10	Deutsch- land	France	Italia	Nederland	Belg.-Lux	United Kingdom	Ireland	Danmark	Ελλάδα
634	Veneers, reconstituted wood, etc, n.e.s.	A		8 177	1 149	1 415	212		1 209		1 983	2 050
		S		10 630	2 029		281		920	9	2 169	425
635	Wood manufactures, n.e.s.	A		5 981	2 635	3 130	600		2 132	28	3 248	3
		S		7 366	3 314		653		1 613	87	12 975	13
641	Paper and paperboard	A		54 037	12 955	7 775	9 587		12 497		5 077	2 433
		S		59 768	13 704		12 503		14 206	9	5 403	1 004
642	Articles of paper, pulp, paperboard	A		12 932	7 408	2 251	2 418		2 857	35	2 093	1 248
		S		16 375	8 153		2 395		3 394	18	2 055	2 444
651	Textile yarn	A		11 156	4 144	5 879	2 323		3 372	97	242	539
		S		12 600	4 284		2 137		3 833	214	264	705
652	Cotton fabrics, woven, excl. spec. fabrics	A		2 448	781	742	524		549	34	109	237
		S		2 961	1 339		531		842	239	146	281
653	Synthetic fabrics, woven, excl. spec. fabr.	A		3 542	709	2 984	472		856	61	135	14
		S		3 902	954		698		985	184	184	9
654	Other woven textile fabrics	A		1 121	257	2 231	170		966	11	81	29
		S		997	361		240		950	32	36	26
655	Knitted or crocheted fabrics	A		1 380	151	477	174		583	9	86	1
		S		1 918	429		149		458	12	99	3
656	Tulle, lace, embroidery, etc.	A		283	90	109	36		108	9	11	8
		S		361	151		62		147	44	8	8
657	Special textile fabrics, etc.	A		3 744	1 046	1 722	959		1 898	26	347	22
		S		5 710	1 531		1 309		2 336	55	317	23
658	Made-up textile articles, n.e.s.	A		684	652	1 048	610		521	19	144	89
		S		956	708		518		472	32	229	136
659	Floor coverings, etc.	A		1 845	414	153	2 934		1 420	109	1 238	85
		S		2 347	616		3 110		1 280	137	1 694	101
661	Lime, cement, building materials	A		59 580	205 471	102 047	9 338		175 950	226	31 624	471 639
		S		46 100	181 603		16 885		59 616	306	46 965	752 785
662	Clay and refractory construction materials	A		66 574	18 388	71 175	3 966		13 933	418	2 945	2 960
		S		61 667	14 602		2 451		8 921	139	4 199	2 901
663	Mineral manufactures, n.e.s.	A		40 800	20 227	72 054	6 445		6 065	3	18 079	1 737
		S		37 412	17 473		5 766		5 901	14	26 100	1 312
664	Glass	A		21 829	11 059	4 300	576		11 322	26	795	387
		S		27 455	11 087		830		17 222	71	753	202
665	Glassware	A		8 524	21 590	5 217	1 174		4 328	79	461	650
		S		8 800	19 765		1 639		4 303	182	331	2 349
666	Pottery	A		1 875	314	1 488	194		2 543	28	155	22
		S		2 124	422		266		2 574	100	234	8
667	Pearls, precious and semi-precious stones	A		39	3							
		S		36	3							
671	Pig etc. iron, ferro-alloys	A		10 298	19 689	290	26		1 686		29	354
		S		12 987	33 960		83		1 760		2	211
672	Ingots, primary forms, of iron or steel	A		94 141	91 112	88 474	95 981		12 038	1	5	
		S		120 634	80 257		42 128		33 220		1	
673	Iron and steel bars, rods, angles, etc.	A		72 362	112 741	35 082	7 339		105 963	582	2 597	5 490
		S		103 551	84 763		9 667		52 504	27	2 774	25 600
674	Iron and steel universals, plates, sheets	A		288 728	103 213	55 162	42 843		46 510	23	10 544	104
		S		327 280	107 549		35 341		46 540		14 079	3 848
675	Hoop and strip, of iron or steel	A		51 842	9 084	4 446	2 851		6 282	9	1 309	50
		S		65 584	12 071		2 216		4 243		1 185	200
676	Rails and railway track material	A		3 803	11 595	612	715		3 687		34	
		S		14 644	1 677				3 318			
677	Iron and steel wire, excluding wire rod	A		10 006	6 512	3 066	790		6 198	1	227	110
		S		9 658	9 026		1 077		6 514	2	182	
678	Tubes, pipes, fittings, of iron and steel	A		251 534	34 454	99 198	14 819		28 514		72 967	4 427
		S		241 938	46 665		12 973		25 653	1	22 986	6 317
679	Iron and steel castings, rough forgings	A		3 953	786	1 434	27		2 644	1	1 179	3
		S		4 796	655		64		1 632		1 143	
681	Silver and platinum group metals	A		44	19	6	5		548		3	
		S		62	12		1		430		2	
682	Copper excluding cement copper	A		31 000	7 039	2 840	1 385		4 685		223	211
		S		21 660	6 397		2 601		6 344	2	254	678
683	Nickel	A		541	614	5	12		739	1		
		S		607	444		38		407	4		
684	Aluminium	A		22 168	11 247	3 445	2 971		6 620	80	1 339	2 862
		S		25 688	12 549		3 924		7 297	94	1 146	3 319
685	Lead	A		4 446	283	475	55		2 774		652	
		S		2 533	414		134		1 464		566	
686	Zinc	A		7 852	1 545	1 437	3 723		2 438		164	1
		S		9 079	2 159		3 921		2 424	1	3	
687	Tin	A		270	7	10	84		81		58	
		S		315	16		66		92		103	
688	Uranium, thorium and alloys	A										
		S										
689	Miscellaneous non-ferrous base metals	A		56	404	280	85		292			
		S		57	413		119		254			

export  
EXTRA (EUR 10)

COMMERCE DE LA CE  
par groupes de la CTCI

Value in 1000 ECU

Valeurs en 1000 ECU

SITC CTIC Rev. 2	Products - Produits	1983	EUR 10	Deutsch- land	France	Italia	Nederland	Belg.-Lux	United Kingdom	Irèland	Danmark	Ελλάδα
634	Placages, bois artificiels, etc., n.d.a.	A S		8 129 10 741	1 361 3 157	2 929	285 400		1 362 1 226	12	1 788 2 031	1 245 347
635	Articles manufacturés en bois, n.d.a.	A S		10 572 12 792	6 645 6 529	8 844	1 226 2 110		5 208 3 630	104 225	5 743 15 239	40 98
641	Papiers et cartons	A S		54 272 63 021	14 984 17 197	6 660	13 023 15 181		23 770 25 329	26	3 846 4 099	2 023 1 154
642	Articles en papier ou carton	A S		28 306 34 116	13 391 16 762	4 110	4 558 4 376		10 815 12 534	82 63	3 357 3 632	956 1 659
651	Fils de matières textiles	A S		53 938 61 991	21 002 26 756	31 758	9 718 10 084		22 048 23 092	529 989	1 626 2 036	2 434 2 981
652	Tissus de coton, sauf tissus spéciaux	A S		29 272 34 091	7 893 12 168	6 837	7 216 7 964		6 940 9 376	185 1 227	1 245 1 650	1 081 1 265
653	Tissus synthét. ou artif., sauf spéciaux	A S		39 536 42 359	8 664 11 595	31 094	3 248 4 367		6 824 7 922	540 1 060	1 440 1 803	75 35
654	Autres tissus, sauf tissus spéciaux	A S		14 833 12 127	4 970 6 691	36 461	1 870 2 688		21 018 20 416	276 353	548 568	220 222
655	Étoffes de bonneterie	A S		16 366 21 013	1 481 4 348	5 899	2 067 1 975		6 158 4 466	109 121	1 017 1 235	9 14
656	Tulles, dentelles, broderies, etc.	A S		4 583 5 363	3 465 5 405	893	330 470		2 433 2 765	72 343	325 197	107 130
657	Tissus spéciaux, articles assimilés	A S		28 910 37 376	5 742 9 235	12 825	4 822 6 676		13 447 15 147	195 250	1 462 1 618	133 89
658	Articles en matières textiles, n.d.a.	A S		8 769 11 029	5 491 5 424	7 791	1 331 1 154		5 613 5 422	147 352	1 872 2 466	663 722
659	Couvre-parquets, tapis, etc.	A S		11 353 13 450	2 082 2 396	495	6 793 7 732		9 296 9 059	631 972	4 244 6 044	672 795
661	Chaux, ciments, matér. construct. fabriqués	A S		7 695 6 889	14 331 12 069	28 896	1 323 1 556		10 226 6 580	129 214	3 459 5 093	18 105 26 711
662	Matériaux de construct. en prod. céramiques	A S		29 227 28 025	12 492 8 348	27 516	1 623 1 074		6 535 5 567	136 89	841 1 174	1 270 1 410
663	Articles minéraux manufacturés, n.d.a.	A S		32 176 31 487	15 224 14 361	16 161	1 616 2 258		11 769 12 017	938 2 205	5 810 6 700	302 137
664	Verre	A S		23 570 31 835	10 646 10 233	4 784	1 569 1 841		11 629 12 485	174 629	1 196 1 179	394 167
665	Ouvrages en verre	A S		19 535 19 039	38 986 36 934	6 060	1 006 1 312		6 787 7 867	1 468 4 419	1 154 1 137	492 911
666	Poterie	A S		13 692 13 282	2 735 3 055	4 197	700 842		15 700 16 560	166 844	3 330 3 737	143 74
667	Pierres gemmes et perles fines	A S		7 950 14 931	3 614 17 617	292	6 381 6 708		112 892 169 547		2 14	
671	Fontes, grenailles, poudres, ferro-alliages	A S		5 924 9 529	9 169 16 601	352	13 157		1 946 2 817	1 3	16 7	508 294
672	Lingots et formes prim. en fer ou acier	A S		31 237 38 052	33 742 30 858	16 985	24 196 11 695		3 765 6 149	42	11 8	
673	Barres et profilés, en fer ou en acier	A S		36 462 51 030	39 481 28 180	15 028	2 824 3 483		39 016 24 440	174 10	1 448 1 513	1 291 5 756
674	Large plates et tôles, en fer ou en acier	A S		134 801 163 775	61 744 61 184	34 506	20 288 17 723		21 992 24 109	17	3 986 5 570	60 2 099
675	Feuillards en fer ou en acier	A S		35 584 43 805	7 013 10 080	2 605	1 096 785		6 439 5 515	6	639 606	17 126
676	Rails et autres éléments de voies ferrées	A S		2 509 6 971	5 324 3 076	592	1 148		2 290 1 848		93 1	
677	Fils de fer ou d'acier	A S		9 786 9 771	4 492 6 966	2 361	548 696		5 460 5 902	114 268	172 126	73
678	Tuyaux, accessoires, en fonte, fer, acier	A S		161 496 158 701	38 072 39 341	72 779	15 712 9 709		25 629 28 153	4	27 143 11 653	2 485 2 757
679	Ouvrages bruts, en fonte, fer, acier	A S		4 520 6 517	1 493 1 041	1 117	69 217		3 215 2 576	1	1 136 1 123	3
681	Argent, platine, métaux de la mine platine	A S		20 157 25 721	10 856 6 844	2 833	2 136 543		261 034 216 613		536 526	
682	Cuivre	A S		78 850 62 916	15 179 14 569	6 696	3 565 6 806		15 196 19 840	19 14	491 543	398 1 348
683	Nickel	A S		5 717 6 496	1 920 2 904	59	79 306		6 264 4 132	26 84	1 1	
684	Aluminium	A S		50 804 56 258	24 782 26 848	9 210	7 590 8 842		15 055 16 637	136 302	3 430 3 411	6 305 6 136
685	Plomb	A S		4 126 3 376	405 344	254	46 174		1 664 1 226		361 314	
686	Zinc	A S		6 736 6 608	1 464 2 292	1 319	3 385 3 620		2 516 2 369	12	142 6	1
687	Étain	A S		2 806 3 032	95 231	210	1 119 976		1 073 1 100		641 1 553	
688	Uranium, thorium et alliages	A S							2 11			
689	Autres métaux communs non ferreux	A S		334 393	1 641 1 374	687	466 424		1 467 1 981			

EC TRADE  
by SITC groups

export  
EXTRA (EUR 10)

Quantity in 1000 kg

Quantités en 1000 kg

SITC CTIC Rev. 2	Products - Produits	1983	EUR 10	Deutsch- land	France	Italia	Nederland	Belg.-Lux	United Kingdom	Ireland	Danmark	Ελλάδα
691	Metal structures and parts	A S		25 692 24 382	20 695 18 316	32 936	3 840 3 354		18 959 20 728	128 39	1 970 3 310	691 566
692	Metal containers, for storage, transport	A S		4 609 3 993	3 675 2 110	3 103	1 410 597		3 595 2 520	124	789 1 114	756 453
693	Wire products and fencing grills	A S		6 176 6 506	5 568 4 909	7 579	1 958 1 424		4 648 3 083	1 24	328 286	2 275 596
694	Nails, bolts, nuts, screws, etc.	A S		5 022 6 074	1 750 1 828	3 238	1 042 1 388		1 306 1 080	2 2	661 604	21
695	Tools for use in the hand or in machines	A S		3 615 4 720	1 068 891	941	220 283		1 946 1 757	65 79	131 177	3 4
696	Cutlery	A S		356 463	135 176	119	12 21		278 390	1 8	7 8	20
697	Household equipment of base metal, n.e.s.	A S		2 905 3 999	1 861 2 722	4 709	258 285		1 230 997	4 2	342 375	75 140
699	Manufactures of base metal, n.e.s.	A S		17 614 17 516	8 768 7 550	9 389	2 419 2 434		8 552 9 292	224 160	1 723 1 704	237 223
711	Steam boilers and auxiliary plant	A S		767 1 685	1 516 694	520	108 59		1 751 1 982		357 160	1
712	Steam engines, turbines	A S		512 602	83 526	38	2 115		178 42		77 10	
713	Internal combustion piston engines	A S		12 972 21 351	3 654 3 746	2 718	762 676		7 545 7 770	12 5	294 842	19 51
714	Reaction engines, gas turbines	A S		419 198	11 134 566	796	357 160		1 401 982	1 1	3 3	
716	Rotating electric plant, parts	A S		6 414 5 784	4 112 2 330	1 551	210 165		4 641 4 787	7 12	792 572	1
718	Other power generating machinery	A S		583 838	347 179	64	58 55		257 328	2 5	85 14	
721	Agricultural machinery, excluding tractors	A S		4 836 8 453	2 112 2 515	4 763	1 505 1 678		1 653 1 410		1 981 1 739	4 3
722	Tractors, excluding for semi-trailer	A S		11 839 8 872	2 082 1 913	4 459	131 95		7 751 6 405	4	100 158	
723	Civil engineering equipment	A S		13 436 16 131	9 314 7 979	7 743	1 395 1 245		7 253 7 581	3 58	501 579	5 2
724	Textile and leather machinery, n.e.s.	A S		7 056 8 343	659 999	4 043	306 418		1 664 1 984	110 101	125 219	6
725	Paper and pulp mill machinery	A S		2 297 2 726	2 528 2 184	743	54 176		973 620	1 70	82 213	
726	Printing and bookbinding machinery	A S		3 477 4 850	219 268	507	149 191		1 321 1 225	80 53	105 38	
727	Food processing machinery, non-domestic	A S		982 1 265	731 357	638	387 362		1 026 1 290	25	202 478	2 13
728	Other specialized machinery	A S		16 699 14 277	4 054 4 579	9 726	1 097 1 557		6 770 5 751	11 182	930 951	39 92
736	Machine-tools for working metal	A S		10 602 9 492	1 066 1 736	2 800	243 378		5 497 4 354	70 5	316 375	6 3
737	Metalworking machinery, n.e.s.	A S		2 362 4 393	1 235 1 094	1 007	93 156		2 764 1 467	2 2	112 144	
741	Heating and cooling equipment	A S		9 521 8 582	6 962 4 881	12 669	899 825		4 238 4 709	293 306	1 060 1 895	18 8
742	Pumps for liquids etc.	A S		4 234 4 314	1 556 1 272	2 825	576 594		1 680 1 370	34 39	452 661	265 11
743	Pumps, n.e.s.; fans; centrifuges, etc.	A S		6 443 7 253	5 721 4 606	4 504	899 647		3 775 4 012	39 71	759 885	6 3
744	Mechanical handling equipment	A S		11 652 13 327	8 582 5 631	4 278	1 397 1 736		7 420 7 869	22 904	1 240 1 508	30 8
745	Non-electrical machinery, tools, etc.	A S		5 731 5 306	1 905 1 731	2 151	393 294		1 503 1 562	104 204	666 701	34 9
749	Non-electrical machinery, parts, etc., n.e.s.	A S		15 460 15 812	4 342 4 710	5 460	1 538 1 095		5 981 5 745	8 38	753 1 139	16 12
751	Office machines	A S		791 1 002	134 114	182	795 1 071		683 773	1	65 66	
752	ADP machines and units thereof	A S		701 652	309 324	160	126 123		578 688	115 226	16 29	
759	Office and ADP machine parts and access.	A S		373 387	155 177	97	308 476		675 815	183 220	33 49	
761	Television receivers	A S		1 417 1 787	117 63	95			133 135		164 8	1 1
762	Radio broadcast receivers	A S		117 178	61 69	27			54 50	2	20 6	
763	Sound recorders, phonographs	A S		212 194	90 69	9			138 191	1	25 5	
764	Telecomm. equipment, parts, acc., n.e.s.	A S		1 783 2 747	1 221 1 154	538	719 919		1 426 1 383	26 41	516 480	
771	Electric power machinery, n.e.s.	A S		2 892 3 520	3 281 2 659	800	491 607		1 241 1 381	36 235	463 424	11 23

**export  
EXTRA (EUR 10)**
**COMMERCE DE LA CE  
par groupes de la CTCI**

Value in 1000 ECU

Valeurs en 1000 ECU

SITC CTIC Rev. 2	Products - Produits	1983	EUR 10	Deutsch- land	France	Italia	Nederland	Belg.-Lux	United Kingdom	Ireland	Danmark	Ελλάδα
691	Constructions métalliques et parties	A S		61 861 66 864	45 145 49 123	71 313	8 156 7 698		31 587 41 393	382 254	4 238 6 222	914 779
692	Réservoirs, fûts etc., en métal	A S		11 269 10 294	10 492 6 095	6 201	3 327 1 480		8 469 6 870	18 386	1 915 2 644	1 253 740
693	Ouvrages en fils métalliques, grillages	A S		8 511 10 501	10 288 7 255	5 425	2 111 1 838		7 833 5 392	3 106	453 331	1 735 498
694	Clouterie et boulonnerie	A S		16 040 18 241	4 740 4 461	5 486	1 872 2 169		4 828 4 331	25 26	1 249 1 061	1 65
695	Outils à main et pour machines	A S		52 235 65 809	15 138 12 378	9 381	3 990 4 877		19 511 19 627	1 300 1 724	1 403 1 754	24 102
696	Coutellerie	A S		9 333 12 178	2 729 2 847	2 112		1 269	5 044 6 816	11 91	225 238	1 701
697	Articles métalliques pour usage domestiq.	A S		14 634 20 427	9 440 11 371	17 486	1 238 1 487		6 431 6 733	37 142	1 572 1 846	319 537
699	Articles manufact. en mét. communs, n.d.a.	A S		77 939 79 546	39 774 33 389	31 621	8 521 8 536		34 634 38 966	1 328 922	5 811 6 109	749 882
711	Chaudières et leurs appareils auxiliaires	A S		5 398 7 032	11 419 3 132	3 251		879 481	11 174 9 872		1 688 561	8 5
712	Machine à vapeur, locomob., turb. à vapeur	A S		11 225 15 260	3 707 1 862	388		568 383	3 698 3 619		23 625	
713	Moteurs à pistons	A S		142 578 167 524	31 153 37 359	22 337	6 302 6 659		57 945 59 556	282 230	5 762 8 468	100 202
714	Propulseurs à réaction, turbines à gaz	A S		38 424 34 273	60 381 50 666	24 635	14 252 22 913		134 346 90 268	465 223	1 044 1 159	
716	Machine et appareils électr. rotatifs	A S		69 761 80 805	37 461 24 607	9 894	2 437 1 836		40 226 38 281	210 296	6 021 4 707	1 5
718	Autres moteurs et machines motrices	A S		24 746 8 856	3 928 2 572	1 702		407 768	3 175 3 030	163 51	1 056 84	
721	Machines agricoles, sauf tracteurs	A S		22 765 41 496	10 338 10 388	19 043	6 780 7 483		9 391 10 592	1 66	8 891 7 524	33 10
722	Tracteurs, sauf pour semi-remorques	A S		53 803 41 378	10 146 8 037	18 992		275 218	32 896 28 229	8	244 356	
723	Matériel de génie civil et construction	A S		78 679 77 059	51 094 43 920	32 899	5 559 5 501		53 308 50 188	140 63	1 718 1 895	37 19
724	Machines pour indust. textile, cuirs, peaux	A S		106 471 121 180	7 787 11 863	38 527	4 462 5 544		17 727 20 782	226 695	1 589 2 456	4 65
725	Machines pour la fabrication de papier	A S		25 189 29 417	14 603 9 227	8 467		579 1 304	12 395 8 757	42 917	581 1 925	
726	Machines p. imprimerie, brochage, reliure	A S		52 331 84 360	4 606 2 850	9 540		2 223 1 920	21 601 18 149	10 1 413	1 024 845	
727	Mach. indust. aliment. sf appareils ménagers	A S		17 321 20 310	7 204 4 289	9 775		6 704 6 054	10 080 13 132	823 4	2 692 4 805	18 72
728	Aut. mach. apper. spécialisés p. industries	A S		185 892 168 456	35 553 43 728	78 788	12 792 14 561		73 670 62 444	385 215	7 488 11 596	531 409
736	Machines-outils pour travail métaux	A S		147 203 133 073	15 863 43 350	30 219	2 115 3 005		32 378 26 571	897 80	1 579 2 531	30 41
737	Autres machines pour travail métaux	A S		20 811 37 159	13 729 8 059	6 706		1 045 1 487	14 825 8 008	49 76	1 004 1 138	
741	Machines appar. p. chauffage, réfrigération	A S		97 855 87 223	43 809 36 820	70 727	9 358 7 835		38 432 40 854	4 042 4 128	8 803 17 104	65 51
742	Pompes pour liquides	A S		55 863 56 510	20 516 19 317	22 497		8 657 7 669	21 980 26 517	298 301	4 209 5 672	1 517 63
743	Aut. pompes, ventilat., centrifugeuses, etc.	A S		69 519 76 649	45 583 38 626	28 363	12 114 8 838		52 142 45 637	931 1 062	7 068 7 840	43 42
744	Équipement mécanique de manutention	A S		72 361 59 688	45 441 33 480	18 488	8 341 9 471		38 413 39 792	204 3 327	5 872 9 621	160 39
745	Aut. machines, appareils et outils non électr.	A S		96 205 99 159	15 100 10 953	36 266	4 720 5 395		20 494 23 695	479 891	6 533 8 567	359 60
749	Parties et accessoires de machines, n.d.a.	A S		158 206 181 111	47 048 49 241	44 276	11 349 8 637		59 910 59 419	228 867	7 700 11 038	53 93
751	Machines et appareils de bureau	A S		20 056 25 406	4 718 2 730	5 797	17 780 24 576		15 422 17 359	10 150	1 314 1 468	
752	Mach. automat. p. traitement informatique	A S		72 862 70 908	38 929 45 830	12 160	11 971 9 858		48 338 54 781	10 557 20 125	1 756 2 617	25
759	Parties et accessoires pour mach. 751+752	A S		35 567 39 344	28 147 28 844	6 763	24 941 25 711		45 027 56 048	10 217 13 620	1 667 2 449	
781	Récepteurs de télévision	A S		18 110 23 853	1 462 1 104	1 377			1 741 1 874		2 148 154	21 12
782	Récepteurs de radiodiffusion	A S		5 084 6 674	1 664 2 182	440			615 591	50 40	626 230	
763	Phonographes, machines à dicter, etc.	A S		8 881 7 163	4 201 2 534	136		1 1	3 913 4 822	10 163	849 633	
784	Appareils de télécommunication, n.d.a.	A S		101 696 135 866	94 844 81 639	51 043	20 666 27 098		65 253 70 493	2 059 3 854	9 831 11 629	28 8
771	Mach. p. production et transformation d'élect.	A S		26 622 27 778	19 178 15 178	4 505	2 701 4 041		7 682 9 689	177 1 234	2 207 2 139	125 50

EC TRADE  
by SITC groups

export  
EXTRA (EUR 10)

Quantity in 1000 kg

Quantités en 1000 kg

SITC CITC Rev. 2	Products - Produits	1983	EUR 10	Deutsch- land	France	Italia	Nederland	Belg.-Lux	United Kingdom	Ireland	Danmark	Ελλάδα
772	Switchgear etc and parts n.e.s.	A S		6 034 6 304	3 688 3 745	1 800	466 391		3 229 2 982	37 72	252 289	37 207
773	Electrical distributing machinery	A S		7 231 9 263	8 301 5 405	4 683	11 13		7 014 5 083	137 380	188 251	1 633 2 808
774	Electro-medical and radiological app.	A S		644 645	99 114	64	5 19		148 124	1	63 58	
775	Domestic equipment, n.e.s.	A S		6 946 10 707	2 166 2 446	11 158	839 835		1 572 1 198	76 227	2 953 3 138	26 6
776	Transistors, valves, tubes, etc.	A S		901 1 388	341 407	116	1 3		429 374	5 5	4 1	
778	Other electrical machinery n.e.s.	A S		12 401 15 343	5 608 6 928	16 201	1 082 1 178		4 362 3 343	38 29	1 300 1 399	2 2
781	Passenger motor vehicles, excluding buses	A S		54 015 90 418	22 152 35 084	6 256	2 480 4 029		10 335 15 897	3 2	366 336	
782	Lorries, special motor vehicles, n.e.s.	A S		33 119 36 444	12 913 10 739	4 412	987 807		6 817 9 886		396 659	1 372
783	Road motor vehicles, n.e.s.	A S		6 440 7 702	802 758	1 580	438 375		636 690		206 78	431 34
784	Motor vehicle parts and accessories, n.e.s.	A S		47 182 52 620	9 107 42 728	12 649	1 577 1 435		16 143 18 235	23 9	1 831 1 618	35 148
785	Motor and other cycles etc.	A S		951 1 370	736 1 634	1 458	49 65		280 178	1 2	66 28	
786	Vehicles n.e.s. not motorized trailers	A S		7 387 10 499	4 532 3 188	2 699	571 832		1 557 7 103	44 90	786 870	390 112
791	Railway vehicles and associated equipment	A S		4 599 4 058	3 360 4 917	1 049	25 79		1 450 2 307			
792	Aircraft and associated equipment	A S		128 58	124 483	171	9 57			7 4	9 3	
793	Ships and boats	A S		211 359 36 539	384 492 22 261	545	6 551 14 371		920 7 208	2 4 082	1 778 21 326	9 5
812	Sanitary, heating, lighting apparatus	A S		2 809 3 166	2 779 3 416	5 921	662 562		2 690 1 961		493 651	87 50
821	Furniture and parts thereof	A S		19 029 24 925	4 392 5 831	17 813	874 1 143		5 823 5 358	49 61	9 940 12 034	39 90
831	Travel goods, handbags and similar	A S		359 431	142 179	745	45 48		91 75	1 2	88 113	16 3
842	Men's outerwear not knitted	A S		491 567	199 255	845	62 75		422 393	57 30	56 79	5 18
843	Women's outerwear not knitted	A S		975 902	429 716	505	83 91		447 456	19 42	396 396	23 20
844	Garments under, not knitted	A S		59 96	32 47	96	6 7		73 103	1	5 16	1 5
845	Outerwear, knitted, not elastic	A S		586 620	202 204	996	29 42		413 444	22 48	432 451	35 47
846	Garments under, knitted or crocheted	A S		598 779	250 272	242	47 69		250 199	3 3	127 152	20 34
847	Textile clothing accessories, n.e.s.	A S		254 280	63 65	398	24 18		253 178	2 6	11 17	5 2
848	Headgear, non-textile clothing access.	A S		313 318	118 156	355	36 38		211 276	1 4	42 45	20 9
851	Footwear	A S		1 008 995	988 1 009	6 400	94 72		486 409	42 73	287 278	148 102
871	Optical instruments and apparatus	A S		127 114	20 12	13	7 3		24 87		20 2	2 1
872	Medical instruments and appliances	A S		711 883	252 271	228	52 50		586 552	75 110	186 204	6 1
873	Meters and counters, n.e.s.	A S		277 282	161 73	12	7 8		136 173		1 1	
874	Measuring, checking, controlling instrum.	A S		2 007 2 153	573 882	1 304	184 168		1 663 1 541	15 56	177 227	
881	Photographic apparatus and equipment	A S		696 734	59 113	86	31 24		126 283	17 36	111 148	
882	Photographic and cinematographic supplies	A S		3 180 3 158	1 017 1 086	204	527 721		1 516 1 542		28 32	
883	Developed cinematographic film	A S		6 5	11 24	9	1 1		47 37		2 2	1
884	Optical goods, n.e.s.	A S		70 97	92 175	75	4 6		36 38	21 12	1 1	10
885	Watches and clocks	A S		396 549	143 100	65	8 13		34 24	3 6	5 5	
892	Printed matter	A S		14 376 15 024	5 720 5 961	2 338	1 297 1 394		8 284 8 669	73 145	1 458 1 169	59 158
893	Articles of plastic, n.e.s.	A S		12 980 15 024	3 974 4 550	3 612	2 037 2 622		99 426 6 647	172 340	3 841 3 861	338 149
894	Toys, games and sporting goods	A S		2 540 3 202	2 049 1 859	1 994	266 671		1 751 1 655	63 87	307 375	7 8



**export  
EXTRA (EUR 10)**
**COMMERCE DE LA CE  
par groupes de la CTCI**

Value in 1000 ECU

Valeurs en 1000 ECU

SITC CTIC Rev. 2	Products - Produits	1983	EUR 10	Deutsch- land	France	Italia	Nederland	Belg.-Lux	United Kingdom	Ireland	Danmark	Ελλάδα
772	Appareils pour coupure, connexion, etc.	A S		134 700 148 450	73 250 71 388	28 583	10 402 13 286		47 355 48 585	2 048 3 538	5 232 5 461	413 803
773	Équipement pour distribution d'électricité	A S		29 682 36 556	35 928 19 269	14 015	157 150		26 469 19 010	310 918	931 1 143	3 136 4 461
774	Appar. électricité médicale et de radiologie	A S		52 338 54 187	8 080 9 874	2 094	696 1 303		11 887 11 860	22 4	3 168 4 206	
775	Machines et appareils à usage domestique	A S		46 446 65 140	13 036 14 397	35 283	6 885 5 980		13 750 8 649	266 881	12 803 14 016	183 40
776	Lampes et tubes électroniques, etc.	A S		40 363 55 192	15 469 23 213	8 704	140 424		28 698 34 113	3 215 3 621	406 505	2
778	Autres machines et appar. élect., n.d.a.	A S		104 943 119 259	36 270 39 610	23 729	6 783 6 816		43 820 40 568	1 385 2 077	5 009 5 707	24 19
781	Automobiles pour personnes sauf bus	A S		476 120 632 048	135 892 206 402	39 296	9 234 15 091		90 079 121 710	18 12	1 882 1 858	
782	Automobiles p. march. et usages spéciaux	A S		159 665 164 646	57 457 51 679	23 149	4 768 2 526		35 939 59 685		1 483 3 277	5 210
783	Véhicules automobiles routiers, n.d.a.	A S		39 590 47 276	3 713 3 423	10 021	2 184 1 805		3 112 3 646		1 445 421	2 865 260
784	Parties véhicules automobiles routiers	A S		296 630 317 359	53 225 241 117	55 416	6 211 6 453		107 717 120 158	46 23	4 483 4 667	159 572
785	Motocycles, vélomoteurs avec ou sans moteur	A S		8 145 12 493	5 466 11 598	11 602	339 475		2 298 1 802	6 40	515 256	1 1
786	Véhicules non motorisés, remorques	A S		25 199 31 149	12 973 6 960	8 758	1 104 1 688		4 532 10 078	163 328	1 954 2 282	1 201 307
791	Véhicules et matériel pour chemins de fer	A S		19 943 31 577	21 674 25 645	2 054	347 729		14 259 10 986	18	1	
792	Appareils de navigation aérienne	A S		42 772 22 990	40 957 211 123	85 715	1 812 26 594			629 456	635 196	52
793	Bateaux	A S		81 601 25 682	104 021 89 089	6 807	42 277 72 389		15 966 14 225	4 4 105	2 758 63 232	77 38
812	App. sanit. hygiénique, chauffage, éclairage	A S		18 627 19 533	11 555 9 690	18 657	3 101 3 592		12 684 11 141	1 14	1 959 3 228	280 224
821	Meubles et leurs parties et pièces	A S		58 909 76 604	22 291 23 369	63 476	2 861 3 726		23 708 21 787	288 488	26 357 34 274	181 356
831	Articles voyage, sacs à main et similaire	A S		7 937 9 087	5 072 7 853	25 720	580 668		1 496 1 314	15 57	818 1 225	130 60
842	Vêtements dessus hommes, sauf bonneterie	A S		15 571 18 009	6 566 8 091	38 345	766 1 038		12 547 10 042	942 877	1 626 2 330	90 209
843	Vêtements dessus femmes, sauf bonneterie	A S		52 678 51 283	27 491 38 671	39 531	1 780 1 946		18 262 17 359	721 1 542	13 133 13 712	450 440
844	Sous-vêtements, sauf bonneterie	A S		1 974 2 934	1 416 2 432	3 852	181 146		2 150 2 326	26 23	203 305	40 104
845	Vêtements dessus bonneterie non élast.	A S		27 220 28 286	9 710 11 478	46 499	866 1 016		21 989 22 591	820 1 331	14 184 14 670	612 945
846	Sous-vêtements de bonneterie	A S		12 234 16 344	5 300 7 191	4 222	1 020 1 463		4 949 5 550	58 112	4 006 4 886	513 730
847	Accessoires du vêtement en textile, n.d.a.	A S		6 992 6 895	3 494 3 828	13 569	282 264		8 071 6 228	73 112	418 506	48 30
848	Vêtements en mat. n. textile; coiffures	A S		20 541 20 269	5 170 7 720	19 834	1 138 967		4 849 5 272	72 139	3 686 3 202	1 042 548
851	Chaussures	A S		24 033 22 678	15 835 17 686	143 374	484 618		8 849 7 491	633 1 161	5 525 5 011	3 225 2 188
871	Appareils et instruments d'optique	A S		14 418 14 063	638 848	241	377 411		5 654 7 005	1 3	166 139	28 16
872	Instruments et appareils médico-chirurg.	A S		31 284 41 422	8 279 8 849	4 682	1 932 1 836		22 397 21 627	2 994 5 564	3 201 3 245	58 10
873	Compteurs et instruments de mesure	A S		4 309 5 831	1 732 1 400	243	212 462		2 312 3 247		97 84	2
874	Instruments de mesure, vérification, etc.	A S		132 597 141 881	58 507 64 513	17 677	17 929 19 705		105 688 124 744	2 171 4 839	13 155 18 313	55 6
881	Appareils et équipement photographiques	A S		26 615 28 022	2 858 8 270	2 284	1 194 1 510		7 904 14 801	187 536	2 422 3 058	
882	Produits photo- et cinématographiques	A S		27 012 27 055	10 166 11 837	2 939	10 688 12 923		19 080 19 478		924 905	8 1
883	Films cinéma, impressionnés et développés	A S		427 378	898 836	782	24 79		2 653 2 235		163 107	5 70
884	Éléments d'optique; art. de lunetterie	A S		15 384 21 947	6 827 13 109	11 809	575 784		5 455 4 058	2 848 3 959	201 178	2 38
885	Horlogerie	A S		14 238 22 158	7 760 14 640	4 940	832 992		4 535 2 879	44 98	323 579	4
892	Imprimés	A S		71 042 88 254	36 381 35 572	9 127	7 088 8 295		60 366 61 393	848 3 894	8 253 8 861	253 225
893	Ouvrages, n.d.a., en matières plastiques	A S		55 382 60 262	18 506 18 608	14 293	7 702 9 680		24 394 27 294	587 1 092	13 095 14 351	705 512
894	Voitures d'enfants, articles de sport, jouets	A S		24 667 28 326	20 116 18 363	14 584	1 846 4 657		17 984 15 776	859 1 543	2 382 2 994	70 80

EC TRADE  
by SITC groups

export  
EXTRA (EUR 10)

Quantity in 1000 kg

Quantités en 1000 kg

SITC CTC Rev. 2	Products - Produits	1983	EUR 10	Deutsch- land	France	Italia	Nederland	Belg.-Lux	United Kingdom	Ireland	Danmark	Ελλάδα
895	Office and stationery supplies, n.e.s.	A S		1 009 995	643 652	336	202 193		1 397 1 003	21 40	110 117	1
896	Works of art and antiques	A S		18 23	19	29	20 11		622 703	19 29	38 76	
897	Jewellery, goldsmiths' wares	A S		28 30	436 20	45	2 2		19 20	2	10 6	13 12
898	Musical instruments and parts	A S		1 457 1 542	188 228	290	113 145		851 688	17 31	61 60	13 10
899	Other manufactured goods, n.e.s.	A S		1 655 1 992	731 949	824	179 210		1 421 522	22 43	283 413	10 8
911	Postal packages, n.e.s.	A S					20 24			48 74		
931	Special transactions and commodities, n.e.s.	A S		4 849 5 798	918 1 509		4 418 3 389			271 129	252 235	
941	Zoo animals, dogs, cats and the like	A S		23 8	4 9	1	9 8		17 7	1 4	4 4	
951	Firearms of war and ammunition	A S		90 58	45 42	362	5		8 9		11 2	14 17
961	Coin excluding gold, not legal tender	A S		474 328			7 1		35 108			
971	Gold, non-monetary	A S		4 2	1		4 4					
972	Gold coin	A S		1								

**export  
EXTRA (EUR 10)**
**COMMERCE DE LA CE  
par groupes de la CTCI**

Value in 1000 ECU

Valeurs en 1000 ECU

SITC CTC Rev. 2	Products - Produits	1983	EUR 10	Deutsch- land	France	Italia	Nederland	Belg.-Lux	United Kingdom	Ireland	Danmark	Ελλάδα
885	Papeterie, fournitures de bureau	A		16 219	4 484	2 420	718		9 562	210	594	38
		S		15 489	5 638		732		7 426	676	756	30
896	Objets d'art et antiquités	A		5 224	7 624	2 151	3 143		76 781	104	553	5
		S		13 175	5 425		2 187		58 120	148	1 094	
897	Bijouterie, joaillerie, orfèvrerie	A		16 727	10 469	45 795	1 587		24 483	60	1 543	640
		S		33 951	13 705		1 310		25 024	203	1 975	1 119
898	Instruments de musique et accessoires	A		28 146	5 404	5 341	2 724		17 193	774	2 751	447
		S		31 292	6 108		2 924		13 664	1 390	2 749	246
899	Autres articles manufacturés, n.d.a.	A		19 714	9 906	6 538	2 409		8 834	354	4 337	146
		S		21 208	11 845		2 469		8 348	623	5 702	45
911	Colis postaux non classés ailleurs	A			2 599		1 054			4 280		
		S			3 324		1 210			5 911		
931	Transactions spéciales et articles n.d.a.	A		35 083	8 726		1 987		24 635	5 831	856	
		S		34 896	14 815		1 792		21 637	7 123	1 846	
941	Animaux zoo, chiens, chats, similaires	A		353	89	4	239		164	22	103	
		S		202	149		390		209	110	118	
951	Armerie et munitions de guerre	A		2 846	1 259	2 916			307		257	15
		S		2 225	2 279		788		194		193	19
961	Monnaies non en circul. sauf pièces d'or	A		2 066			3 110		273	21		
		S		1 423	171		943		1 010			
971	Or, non monétaire	A		25 309	9 777	714	281		1 600		96	
		S		19 048	381		6 800		957		191	
972	Monnaies d'or	A		15 538		554					54	
		S		7 387							57	

**TRENDS IN TRADE**  
**of the main non-EC countries**

Value in Mio USD

Period Période	Island Islande		Norway Norvège		Sweden Suède		Finland Finlande		Switzerland Suisse		
	World	EUR 10	Monde	EUR 10	World	EUR 10	Monde	EUR 10	World	EUR 10	
<b>import</b>											
1981	II	270,9	109,1	3 540,1	1 680,9	6 824,6	3 302,2	3 645,8	1 165,5	7 416,5	4 895,0
	III	232,9	109,2	3 592,2	1 668,3	6 419,7	3 024,2	3 424,5	1 046,8	7 268,4	4 738,9
	IV	307,8	131,6	4 416,6	2 032,2	7 768,5	3 731,9	3 737,7	1 213,3	8 337,9	5 418,4
1982	I	211,4	100,1	4 009,6	1 859,8	6 835,6	3 463,4	3 285,2	1 101,4	7 550,5	4 990,8
	II	276,8	126,3	4 033,8	1 745,8	6 557,4	3 446,6	3 283,4	1 100,8	7 371,1	4 870,5
	III	229,4	104,5	3 644,3	1 711,9	6 442,1	3 166,0	3 209,3	1 068,4	6 597,3	4 374,2
	IV	227,0	103,0	3 786,4	1 700,3	7 216,5	3 644,9	3 574,8	1 149,5	7 162,4	4 751,6
1983	I	177,7	82,3	3 556,2	1 626,3	6 324,3	3 365,5	3 042,1	1 089,2	7 439,7	4 851,6
	II	200,4	87,1	3 434,0	1 508,8	6 127,6	3 228,1	3 170,1	1 131,2	7 453,1	4 878,6
1982	M	78,3	36,8	1 142,7	510,4	2 177,4	1 111,7	1 087,1	395,9	2 344,2	1 591,0
	J	117,8	57,1	1 510,9	720,3	2 267,4	1 138,7	1 061,7	348,9	2 429,7	1 606,7
	J	79,6	35,4	1 215,9	516,8	1 718,5	857,7	1 020,4	356,2	2 223,6	1 530,9
	A	70,6	33,3	1 113,6	609,7	2 354,0	1 093,5	1 147,7	360,4	1 963,4	1 243,3
	S	79,2	35,8	1 314,8	585,9	2 369,6	1 214,8	1 041,2	351,8	2 410,3	1 600,0
	O	71,8	30,2	1 134,9	540,4	2 285,7	1 212,6	1 097,7	342,8	2 256,9	1 532,3
	N	85,8	40,2	1 357,2	592,2	2 502,0	1 197,8	1 110,7	377,0	2 398,1	1 577,2
	D	69,4	32,6	1 294,3	567,7	2 428,8	1 234,5	1 366,4	429,7	2 507,4	1 642,1
	J	60,7	27,1	1 226,8	497,3	2 068,5	1 059,6	1 043,4	363,9	2 272,5	1 459,7
	F	51,7	23,6	1 065,4	484,2	2 041,9	1 096,1	939,3	337,6	2 349,1	1 549,2
	M	65,3	31,6	1 264,0	644,8	2 213,9	1 209,8	1 059,4	387,7	2 818,1	1 842,7
	A	65,4	25,1	958,8	465,6	2 043,3	1 080,1	1 049,1	402,9	2 488,4	1 586,6
M	62,5	28,6	1 290,0	501,5	2 092,0	1 141,3	1 142,3	397,4	2 418,4	1 592,0	
J	72,5	33,4	1 185,2	541,7	1 992,3	1 006,7	987,0	330,9	2 546,3	1 700,0	
J	75,4	30,6	864,9	413,2	1 557,2	779,6	1 035,3	320,8	2 256,3	1 557,6	
A	65,6	29,7	966,2	444,9	2 202,4	1 096,9	963,4	337,7	2 170,4	1 342,2	
S	66,5	27,4	1 135,0	501,7			1 140,9	325,7	2 416,9	1 611,0	
<b>export</b>											
1981	II	244,7	64,0	4 626,8	3 269,7	7 281,9	3 393,1	3 597,8	1 244,9	6 473,7	3 232,4
	III	222,0	60,7	3 825,1	2 664,8	5 962,4	2 759,0	3 098,1	1 132,0	6 102,7	2 978,0
	IV	255,8	94,5	4 664,2	3 217,9	7 570,1	3 410,2	3 699,5	1 252,1	7 828,2	3 618,6
1982	I	153,1	61,6	4 580,4	3 305,5	6 972,7	3 340,9	3 560,9	1 375,0	6 956,7	3 416,0
	II	204,7	52,5	4 471,5	3 211,3	7 056,9	3 286,6	3 558,9	1 374,4	6 751,5	3 281,4
	III	150,7	50,6	4 016,6	2 786,0	5 915,8	2 750,2	2 797,5	942,0	5 633,7	2 700,8
	IV	176,9	59,4	4 371,8	3 256,0	6 549,9	3 001,3	3 315,3	1 079,6	6 678,2	3 154,4
1983	I	167,4	52,7	4 381,3	3 178,4	6 817,6	3 295,7	3 142,7	1 136,8	4 520,0	3 170,0
	II	184,7	61,7	4 514,9	3 215,7	6 836,0	3 243,8	3 143,3	1 143,1	6 407,3	3 178,7
1982	M	65,8	17,5	1 328,4	923,6	2 210,8	1 018,8	1 135,8	428,1	2 235,0	1 097,3
	J	66,3	16,1	1 469,5	1 020,1	2 382,1	1 138,1	1 159,8	363,2	2 263,6	1 100,8
	J	54,0	12,9	1 418,9	965,6	1 976,0	820,7	905,6	305,4	2 042,9	983,4
	A	38,0	14,9	1 185,8	851,1	1 683,4	849,0	896,3	299,7	1 593,4	714,0
	S	58,7	22,8	1 411,9	969,3	2 256,4	1 080,5	995,6	336,9	1 997,4	1 003,4
	O	43,8	14,0	1 301,7	965,1	2 144,5	1 016,1	1 050,2	344,4	2 083,9	1 026,0
	N	58,1	19,9	1 493,3	1 100,1	2 130,9	990,8	1 140,1	318,1	2 196,9	1 062,5
	D	75,0	25,5	1 576,8	1 190,8	2 274,5	994,4	1 125,1	417,1	2 397,4	1 065,9
	J	42,2	13,4	1 437,9	1 026,7	2 203,9	1 026,0	945,4	316,9	1 950,3	971,0
	F	65,3	18,8	1 382,4	1 027,8	2 073,8	1 066,2	1 042,9	392,8	1 999,2	1 035,8
	M	59,9	20,5	1 561,0	1 123,9	2 539,9	1 203,5	1 154,4	427,1	2 325,8	1 163,2
	A	56,2	20,9	1 549,5	1 095,0	1 979,2	903,4	1 055,7	403,6	2 082,8	1 050,6
M	54,2	16,2	1 531,9	1 106,3	2 364,4	1 112,8	1 132,6	405,2	2 096,5	1 034,0	
J	74,3	24,6	1 433,5	1 014,4	2 492,4	1 227,6	955,0	334,3	2 228,0	1 094,1	
J	51,2	18,8	1 446,0	980,9	1 732,4	863,8	1 017,3	358,4	2 058,5	976,6	
A	75,7	23,1	1 331,0	931,2	1 800,3	935,1	900,5	344,4	1 673,5	790,6	
S	73,2	25,5	1 395,0	954,9			959,7	380,4	2 230,3	1 119,8	

EVOLUTION DU COMMERCE  
des principaux pays tiers

Valeurs en Mio USD

Period Période	Austria Autriche		Portugal		Spain Espagne		Yougoslavia Yougoslavie		Turkey Turquie		
	World	EUR 10	Monde	EUR 10	World	EUR 10	Monde	EUR 10	World	EUR 10	
<b>import</b>											
1981	II	5 192,4	3 050,1	2 938,7	1 074,9	8 632,0	2 392,6	3 696,1	1 385,5	2 060,9	707,6
	III	5 073,0	2 936,5	2 377,1	877,8	7 075,7	2 064,0	3 079,4	1 144,6	2 104,2	555,3
	IV	4 642,9	3 246,5	2 683,4	1 022,6	5 771,0	2 567,3	2 756,5	887,4	2 398,7	644,0
1982	I	4 967,3	3 034,0	2 689,9	916,4	7 898,0	2 584,4	3 122,5	1 019,9	1 948,9	586,8
	II	5 083,3	3 148,5	2 503,0	990,7	8 188,4	2 716,5	3 503,3	1 246,2	2 251,7	644,7
	III	4 795,1	2 907,4	2 568,2	953,9	7 017,8	2 132,2	2 108,5	924,3	1 967,0	531,4
	IV	4 660,2	2 844,7	2 658,3	1 245,0	8 361,2	2 569,5	3 604,0	1 295,9	2 517,4	667,3
1983	I	4 773,2	3 051,5	2 342,6	933,0	7 729,4	2 642,8	2 433,0		2 295,0	647,4
	II	4 787,0	3 016,5	2 176,4	869,2	7 712,9	2 541,8			2 109,5	640,0
1982	M	1 640,6	1 022,1	769,5	300,7	2 626,8	965,6	986,2	323,5	764,6	215,0
	J	1 719,6	1 054,7	895,4	309,1	2 743,0	817,7	1 266,1	502,9	730,1	194,0
	J	1 683,3	1 049,1	921,0	402,8	2 619,7	917,1	1 122,0	363,9	675,4	167,3
	A	1 512,0	899,1	865,7	268,7	2 042,6	489,3	1 120,6	289,3	650,2	180,9
	S	1 599,8	959,2	781,5	282,4	2 355,5	725,8	865,9	271,1	641,4	183,2
	O	1 485,6	927,8	904,4	424,9	2 074,6	720,3	918,4	320,6	717,0	176,1
	N	1 595,4	989,6	807,8	377,2	3 036,3	875,4	847,9	298,4	749,7	182,4
	D	1 579,2	927,3	946,1	442,9	3 250,3	973,8	1 837,7	676,9	1 050,7	308,8
	J	1 481,6	894,4	843,5	305,6	2 459,4	842,7	713,0		726,3	211,6
	F	1 459,4	932,1	682,8	298,7	2 595,2	833,1	774,0		713,7	178,3
1983	M	1 832,2	1 225,0	816,3	328,7	2 674,8	967,0	946,0		855,0	257,5
	A	1 508,9	964,9	660,6	302,1	2 511,8	841,5	649,0		661,4	189,0
	M	1 585,9	1 016,9	819,5	330,2	2 779,0	928,4	700,0		726,7	208,2
	J	1 692,2	1 034,7	696,3	236,9	2 422,1	771,9			721,4	242,8
	J	1 455,5	920,6	671,0	246,3	2 228,4	749,5			624,8	165,6
	A	1 510,9	910,5	507,9	276,1	1 990,1	533,4			759,8	200,9
	S			474,8	206,7						
<b>export</b>											
1981	II	3 868,3	2 042,8	1 172,9	616,9	5 150,4	2 159,5	2 301,0	544,4	935,6	313,1
	III	3 673,6	1 929,3	1 032,8	523,4	5 006,0	1 984,7	2 114,7	487,6	1 051,4	318,9
	IV	4 370,5	2 248,3	1 154,8	645,9	5 808,5	2 598,8	2 677,3	623,4	1 694,0	513,9
1982	I	3 922,5	2 105,1	1 024,2	579,2	5 387,6	2 406,4	2 207,2	468,2	1 303,5	354,8
	II	4 088,9	2 196,1	1 050,1	569,2	4 864,0	2 323,5	2 674,5	555,4	1 236,1	364,5
	III	3 667,5	1 981,8	1 144,6	637,3	4 667,3	2 097,9	2 250,4	454,4	1 277,4	403,6
	IV	3 986,1	2 036,5	1 345,8	777,4	5 579,1	2 561,3	3 113,6	613,7	1 928,7	632,1
1983	I	3 823,9	2 096,7	1 170,7	681,3	3 605,0	2 396,2	1 981,0		1 357,9	516,9
	II	3 930,6	2 127,0	1 175,8	720,1	5 097,6	2 440,6			1 315,7	460,9
1982	M	1 275,7	692,3	348,7	186,5	1 784,2	858,3	745,7	158,1	414,4	123,5
	J	1 409,2	756,3	354,5	174,0	1 471,4	717,5	986,9	200,3	419,6	128,2
	J	1 333,0	720,6	497,1	281,4	1 979,8	865,7	799,8	154,4	412,7	140,3
	A	1 053,0	557,3	272,9	140,2	1 167,7	446,6	668,7	135,5	408,3	122,8
	S	1 281,5	703,9	374,6	215,7	1 519,8	785,6	781,9	164,5	456,4	140,5
	O	1 246,1	673,5	422,8	237,9	1 460,0	665,8	843,6	174,1	560,0	223,1
	N	1 330,9	704,0	405,3	237,0	1 898,3	818,5	792,1	179,2	604,7	166,0
	D	1 409,1	659,0	517,7	302,5	2 220,8	1 077,0	1 477,9	260,4	764,0	243,0
1983	J	1 140,5	625,0	359,5	203,6	1 280,3	623,0	521,0		478,1	163,2
	F	1 198,8	668,8	359,8	206,4	1 451,8	752,1	710,0		403,4	153,6
	M	1 484,6	802,9	451,4	271,3	2 025,2	1 021,1	750,0		476,4	200,1
	A	1 314,9	727,4	365,4	212,9	1 278,1	591,7	598,0		483,5	158,4
	M	1 294,2	691,8	454,3	283,5	2 060,7	982,5	534,0		425,4	144,5
	J	1 321,5	707,8	356,1	223,7	1 758,8	866,4			406,8	158,0
	J	1 212,2	653,2	423,5	249,7	1 585,3	745,9			351,8	137,5
	A	1 018,5	528,3	256,6	148,6	1 298,8	600,8			422,5	151,0
	S			353,6	218,4						

**TRENDS IN TRADE**  
of main non-EC countries

Value in Mio USD

Period Période	Poland Pologne		Czechoslovakia Tchécoslovaquie		Rep. of South Africa Rép. d'Afrique du Sud		United States États-Unis		Canada		
	World	EUR 10	Monde	EUR 10	World	EUR 10	Monde	EUR 10	World	EUR 10	
<b>import</b>											
<b>fob</b>											
1981	II	3 954,1	674,0	3 691,4	427,1	6 143,3	2 218,5	66 695,3	10 557,1	18 087,2	1 327,8
	III	2 525,5	487,4	3 413,1	355,0	5 776,5	2 033,4	63 631,4	10 841,8	15 587,8	1 264,6
	IV	4 288,9	644,9	4 356,3	525,3	5 665,4	2 041,7	65 638,8	10 589,4	16 043,8	1 473,8
1982	I	2 005,1	373,0	3 296,8	295,3	5 313,9	1 962,0	61 694,0	10 097,6	14 425,0	1 294,8
	II	2 443,1	466,1	3 815,4	332,8	5 001,4	1 836,5	60 497,9	10 945,9	14 541,7	1 247,3
	III	2 656,0	498,1	3 723,0	331,4	7 022,9	1 649,0	62 818,8	10 634,6	13 107,6	1 053,3
	IV	2 557,0	426,6	4 681,5	542,8	4 195,4	1 564,0	58 941,5	10 830,9	12 521,4	1 036,1
1983	I	2 362,0	397,2	3 627,5	299,2	3 679,6		58 053,2	10 123,6	13 727,5	1 027,8
	II	2 702,9	423,2	4 409,1	352,0			63 503,7	11 110,5	15 505,3	1 163,6
1982	M	867,0	181,7	1 199,3	108,5	1 857,9	555,5	20 804,9	3 928,7	4 788,4	410,9
	J	836,6	152,9	1 502,0	154,8	1 623,3	689,8	21 810,9	3 862,7	4 739,2	369,9
	J	822,0	156,4	997,4	73,6	1 528,0	591,6	19 763,2	3 389,3	4 374,2	382,2
	A	878,0	187,8	1 168,3	98,8	4 238,3	559,5	22 867,8	3 799,8	4 307,8	335,0
	S	956,0	153,9	1 157,3	158,9	1 256,6	497,9	20 187,8	3 445,5	4 425,6	336,1
	O	778,0	103,9	1 031,3	83,5	1 455,9	574,4	21 219,3	3 801,2	4 158,3	348,4
	N	932,0	183,0	1 349,8	126,5	1 284,7	493,4	19 002,0	3 435,2	4 481,8	398,8
	D	847,0	139,9	2 300,4	332,8	1 454,8	496,2	18 720,2	3 594,5	3 881,3	288,9
1983	J	509,0	79,5	812,3	42,7	1 351,5	458,4	20 149,0	3 686,9	4 287,6	346,4
	F	905,0	141,0	1 143,8	80,0	1 065,1	380,6	17 593,0	2 953,2	4 430,7	305,2
	M	948,0	176,7	1 671,4	176,5	1 263,0		20 311,2	3 483,5	5 009,2	376,2
	A	860,0	123,9	1 195,0	76,9			19 807,8	3 544,7	5 019,0	397,7
	M	870,9	143,5	1 315,4	109,4			21 932,9	3 840,6	5 248,0	387,7
	J	972,0	155,8	1 598,7	165,7			21 763,0	3 725,2	5 238,3	378,2
	J	854,2	128,6	1 159,3	63,6			21 583,9	3 737,8	4 633,4	407,5
	A	927,5	170,2					23 058,6	4 122,1	5 137,3	454,4
	S							21 736,3	3 528,9		
<b>export</b>											
1981	II	3 598,6	664,0	3 707,8	430,1	5 114,8	1 022,9	60 761,8	13 339,7	18 293,2	1 867,2
	III	3 168,2	538,9	3 482,8	374,7	4 858,9	963,9	55 154,6	12 036,0	15 842,7	1 520,8
	IV	3 450,2	643,4	4 368,9	554,7	5 066,4	1 019,2	58 084,5	13 059,9	18 115,3	1 866,3
1982	I	2 299,6	485,4	3 651,5	379,1	4 238,7	937,8	55 313,4	12 560,2	16 811,0	1 662,0
	II	2 794,3	637,8	3 914,7	434,1	4 141,9	1 018,5	57 027,3	12 868,6	18 046,0	1 592,6
	III	2 567,0	588,2	3 688,1	360,8	4 536,3	908,6	50 240,4	11 003,1	16 595,8	1 393,5
	IV	2 814,0	571,2	4 483,7	440,9	4 729,6	814,4	49 693,4	10 500,2	16 631,5	1 457,1
1983	I	2 493,0	575,2	3 884,3	377,6	4 840,9		50 066,8	11 996,9	16 819,4	1 280,3
	II	3 194,0	714,3	4 241,8	397,9			50 504,3	11 142,4	19 142,7	1 354,6
1982	M	924,1	214,3	1 153,7	123,4	1 442,6	310,4	19 000,6	4 339,7	6 046,8	556,3
	J	1 058,4	236,7	1 748,7	214,8	1 397,0	333,5	19 416,1	4 269,6	6 200,9	492,8
	J	684,0	191,9	956,2	76,6	1 643,7	320,1	17 259,2	3 666,1	5 369,4	493,2
	A	768,0	168,3	988,8	94,9	1 236,2	274,8	16 264,6	3 548,3	5 157,2	432,2
	S	1 115,0	228,0	1 743,1	189,4	1 656,4	313,7	16 716,6	3 788,7	6 069,2	468,1
	O	842,0	99,0	894,4	89,6	1 516,7	232,5	17 274,5	3 807,3	5 409,4	475,4
	N	1 041,0	237,6	1 334,0	133,9	1 553,6	285,1	15 695,0	3 805,2	5 676,1	463,2
	D	931,0	179,1	2 255,3	217,4	1 659,3	296,8	16 723,9	3 887,7	5 546,0	518,5
1983	J	589,0	123,9	822,0	69,5	1 534,6	294,5	16 205,0	3 970,7	5 202,8	404,2
	F	836,0	182,1	1 118,1	105,7	1 536,3	282,0	15 532,0	3 730,1	5 556,9	378,8
	M	1 068,0	269,2	1 944,2	202,4	1 770,0		18 329,8	4 296,1	6 059,7	497,3
	A	901,0	212,3	969,4	79,5			16 712,0	3 794,3	5 983,6	414,2
	M	1 085,0	247,2	1 338,6	128,0			16 234,6	3 887,8	6 483,5	460,0
	J	1 208,0	254,8	1 933,8	190,4			17 557,7	3 460,3	6 675,6	480,4
	J	883,1	239,9	1 018,1	71,6			15 895,1	3 369,2	5 429,0	371,0
	A	967,8	226,0					15 639,7	3 329,8	5 651,5	460,6
	S										

EVOLUTION DU COMMERCE  
des principaux pays tiers

Valeurs en Mio USD

Period Période	Israel Israël		Japan Japon		T'ai-wan Taiwan		Hong-Kong		Australia Australie			
	World	EUR 10	Monde	EUR 10	World	EUR 10	Monde	EUR 10	World	EUR 10		
<b>import</b>												
1981	II	2 068,2	716,7	36 339,7	2 035,8	5 889,6	374,3	6 334,2	732,4	5 807,0	1 123,3	
	III	1 876,0	649,6	33 987,0	2 018,9	4 990,7	432,1	5 951,3	657,8	6 357,7	1 277,6	
	IV	2 021,0	766,2	36 265,8	2 325,5	4 955,0	384,9	6 586,1	785,9	6 211,5	1 201,0	
1982	I	2 028,2	777,4	36 131,3	2 227,2	4 645,7	358,6	5 678,5	699,1	6 333,2	1 308,7	
	II	1 986,2	743,4	33 042,5	1 969,2	5 062,3	543,4	6 045,6	705,2	6 448,9	1 500,3	
	III	2 024,0	684,4	31 177,9	1 741,6	4 674,5	521,4	5 895,4	699,9	5 898,4	1 236,8	
	IV	2 077,7	794,6	31 579,5	1 622,5	4 478,9	372,4	5 896,3	702,9	5 460,7		
1983	I	2 033,2	763,4	31 526,9	1 781,2	4 526,0	442,5	5 171,8	632,3	4 562,0		
	II	2 134,0	893,0	30 424,5	2 142,6			5 999,3	707,4	4 541,0		
1982	M	755,8	266,0	11 139,8	664,0	1 783,6	257,8	1 968,5	235,2	2 358,0	628,4	
	J	645,2	242,8	10 070,8	611,4	1 462,8	147,5	1 966,5	220,6	2 097,0	473,9	
	J	734,4	236,8	10 677,1	630,1	1 630,0	212,2	2 081,5	236,8	2 094,5	435,0	
	A	646,7	210,4	10 456,5	605,9	1 685,4	188,3	1 904,9	242,7	2 005,3	397,0	
	S	642,9	237,2	10 044,3	505,6	1 359,1	120,9	1 909,0	220,4	1 798,6	414,8	
	O	721,5	263,6	10 126,8	534,7	1 458,4	105,8	1 763,8	223,7	1 935,1	306,8	
	N	671,1	269,7	10 472,5	501,7	1 345,4	127,5	1 835,0	217,5	1 875,6	363,3	
	D	684,8	261,3	10 980,2	586,1	1 675,1	139,1	2 297,5	261,7	1 650,0		
	1983	J	706,8	279,5	10 924,9	535,8	1 469,8	203,4	1 765,1	207,9	1 360,0	
		F	614,8	244,3	9 633,3	508,8	1 201,7	106,3	1 537,8	193,6	1 575,0	
M		711,6	329,6	10 968,7	736,6	1 854,5	132,8	1 868,9	230,8	1 627,0		
A		695,3	269,0	10 177,3	617,6	1 440,8	115,7	2 017,8	259,7	1 358,0		
M		783,3	346,4	9 843,7	693,7	1 760,8	155,8	1 991,0	228,1	1 556,0		
J		655,4	277,6	10 403,5	831,3			1 990,5	219,6	1 627,0		
J		825,9	294,2	9 780,4	633,5							
A		702,7	274,0	9 958,6	727,5							
S		541,5	253,2	10 402,9	659,2							
S		541,5	253,2	10 402,9	659,2							
<b>export</b>												
1981	II	1 330,5	453,9	38 248,4	4 884,5	5 925,8	685,2	5 415,6	975,8	5 778,0	761,1	
	III	1 215,3	374,6	38 578,3	4 532,8	6 122,1	639,8	5 596,0	1 002,9	5 360,1	585,8	
	IV	1 638,8	549,0	39 724,6	4 700,6	5 683,1	601,1	5 943,3	1 096,5	5 118,9	602,6	
1982	I	1 453,5	484,1	35 444,4	4 709,4	5 117,2	560,8	4 784,4	817,9	5 444,7	705,5	
	II	1 261,7	454,8	35 636,4	4 188,2	5 736,6	574,1	5 339,0	873,7	5 726,7	711,5	
	III	1 115,6	348,6	34 004,6	4 235,0	5 802,1	573,6	5 520,7	972,2	5 491,1	706,8	
	IV	1 451,7	477,7	33 745,8	3 931,5	5 548,2	624,2	5 174,3	923,6	5 410,8		
1983	I	1 327,3	473,3	33 264,8	4 684,0	5 015,8	552,3	4 512,8	720,3	5 082,0		
	II	1 210,2	428,2	36 143,0	4 240,1			5 324,2	829,8	4 885,0		
1982	M	458,0	173,1	11 589,8	1 327,1	1 981,5	186,8	1 844,5	299,3	1 925,0	245,4	
	J	386,7	142,5	11 729,4	1 248,7	1 874,8	199,8	1 756,4	293,0	1 895,4	259,0	
	J	375,5	117,4	11 953,3	1 541,6	2 000,3	180,1	1 889,8	343,4	2 033,2	235,8	
	A	349,7	110,9	10 421,5	1 247,0	1 988,5	222,4	1 868,1	338,2	1 772,5	229,1	
	S	390,4	120,3	11 629,8	1 446,4	1 813,3	171,1	1 762,8	290,6	1 685,4	241,9	
	O	399,4	136,8	11 103,5	1 295,5	1 733,1	173,7	1 545,4	245,6	1 774,0	262,0	
	N	467,9	134,4	10 059,4	1 162,8	1 776,5	220,4	1 662,3	279,2	1 889,8	263,6	
	D	584,4	206,5	12 582,9	1 473,2	2 038,6	230,1	1 966,7	398,9	1 747,0		
	1983	J	392,7	148,1	9 227,0	1 393,3	1 662,3	188,8	1 554,8	238,3	1 911,0	
		F	423,1	140,7	11 035,7	1 539,3	1 569,8	164,2	1 362,2	232,0	1 605,0	
M		511,5	184,5	13 002,1	1 751,4	1 783,7	199,3	1 595,8	250,0	1 566,0		
A		381,5	142,4	12 203,2	1 427,0	2 086,5	202,2	1 733,3	257,1	1 397,0		
M		418,2	152,8	11 650,4	1 392,5	2 143,0	206,1	1 756,4	260,8	1 826,0		
J		410,5	133,0	12 289,4	1 420,6			1 834,5	311,9	1 662,0		
S		391,1	124,3	12 628,5	1 640,4							
A	306,2	111,8	11 633,2	1 470,3								
S	338,8	103,0	12 791,2	1 577,6								

CONVERSION RATES  
Member States of the EC  
and the United States <sup>1)</sup>

TAUX DE CONVERSION  
Etats membres de la CE  
et Etats-Unis <sup>1)</sup>

Period Période	Deutschland	France	Italie	Nederland	Belg.-Lux.	United Kingdom	Ireland	Danmark	Ελλάδα	United States
	1 000 DM = ... ECU	1 000 FF = ... ECU	1 000 LIT = ... ECU	1 000 HFL = ... ECU	1 000 BFR = ... ECU	1 000 UKL = ... ECU	1 000 IRL = ... ECU	1 000 DKR = ... ECU	1 000 ΔΡΧ = ... ECU	1 000 USD = ... ECU
1958	238,095	2,38095	1,600	263,158	20,044	2 800,000		144,778	33,333	1 000,000
1959		2,02550			20,016					
1960		202,550			20,000					
1961	247,827			274,092						
1962	250,000			276,243						
1963										
1964										
1965										
1966										
1967										
1968						2 744,855		143,395		
1969	253,902	193,230				2 400,000		133,333		
1970	273,224	180,044								
1971	274,299	173,246	1,545	273,411	19,659	2 333,270		128,988	31,814	954,417
1972	279,579	176,767	1,528	277,785	20,259	2 227,464		128,385	29,715	891,440
1973	305,209	182,891	1,396	291,670	20,920	1 990,759		134,844	27,062	811,866
1974	324,305	174,403	1,289	312,281	21,552	1 961,542		137,755	27,948	838,434
1975	327,934	187,997	1,235	318,889	21,945	1 785,631		140,397	25,004	805,951
1976	355,183	187,096	1,075	338,392	23,167	1 608,809		147,890	24,459	894,414
1977	377,599	178,378	0,993	357,130	24,460	1 529,751		145,865	23,790	876,332
1978	391,252	174,217	0,925	363,112	24,963	1 506,142		142,462	21,375	784,720
1979	398,268	171,543	0,878	363,816	24,897	1 547,051	1 493,694	138,714	19,695	729,581
1980	396,164	170,388	0,841	362,283	24,632	1 670,880	1 479,297	127,757	18,857	718,221
1981	397,788	165,565	0,792	360,347	24,216	1 807,959	1 447,134	126,222	18,228	895,696
1982	420,877	155,493	0,755	382,569	22,366	1 784,265	1 450,105	122,596	15,304	1 020,710
1982										
I	411,303	160,934	0,764	374,679	23,223	1 780,684	1 447,291	124,048	15,948	964,953
II	419,583	158,853	0,756	378,571	22,167	1 776,089	1 449,897	123,001	15,428	998,153
III	424,009	151,506	0,755	385,454	22,129	1 814,843	1 456,077	121,598	14,993	1 051,923
IV	428,576	151,567	0,747	391,461	22,002	1 765,138	1 446,947	121,852	14,923	1 071,134
1983										
I	438,191	153,154	0,754	396,186	22,293	1 615,650	1 445,481	123,608	12,769	1 054,919
II	441,238	146,833	0,742	392,674	22,108	1 706,936	1 393,214	123,665	13,053	1 097,454
III	439,551	145,928	0,738	392,921	21,887	1 753,703	1 383,780	122,203	13,072	1 181,872
IV										
1982										
A	418,085	160,495	0,759	376,881	22,142	1 773,430	1 446,384	122,912	15,778	1 001,693
M	419,233	160,922	0,755	377,387	22,207	1 755,029	1 450,800	123,559	15,391	967,839
J	421,257	155,677	0,754	381,160	22,155	1 797,155	1 452,502	122,604	15,153	1 022,526
J										
A	423,497	152,312	0,756	383,405	22,197	1 810,462	1 457,148	122,321	15,019	1 043,253
A	423,786	151,785	0,755	385,150	22,144	1 813,023	1 457,218	121,645	14,980	1 050,321
S	424,746	150,432	0,754	387,834	22,047	1 821,052	1 453,869	120,837	14,979	1 062,361
O	425,098	150,452	0,747	389,906	21,930	1 824,877	1 446,858	120,704	14,967	1 074,783
N	427,455	151,335	0,743	391,914	22,003	1 782,248	1 451,375	121,951	15,003	1 092,096
D	433,094	152,883	0,750	392,503	22,070	1 695,864	1 442,631	122,869	14,802	1 047,626
1983										
J	435,411	153,622	0,757	395,452	22,199	1 638,474	1 447,406	123,634	12,893	1 039,743
F	438,443	153,947	0,758	395,695	22,206	1 622,781	1 449,975	123,517	12,885	1 059,389
M	442,499	152,000	0,747	397,338	22,462	1 588,184	1 439,599	123,687	12,728	1 065,678
A	443,037	147,734	0,744	393,318	22,242	1 665,795	1 399,241	124,709	12,884	1 080,882
M	441,084	146,639	0,741	392,306	22,087	1 715,066	1 393,344	123,603	12,970	1 088,542
J	439,833	146,237	0,742	392,454	22,011	1 736,488	1 387,931	122,832	13,280	1 120,611
J										
A	439,667	146,261	0,743	392,983	21,960	1 738,650	1 387,881	122,342	13,434	1 137,488
S	438,945	145,866	0,739	392,380	21,892	1 761,903	1 364,731	121,903	13,157	1 173,213
A	440,075	145,677	0,733	393,430	21,812	1 759,680	1 378,917	122,384	12,662	1 174,026
O										
N	443,764	145,230	0,730	395,502	21,783	1 729,221	1 378,409	122,650	12,433	1 154,788
D										
1982										
J-A	412,916	160,828	0,763	375,206	22,953	1 778,932	1 447,059	123,773	15,907	973,558
J-M	414,079	160,845	0,762	375,611	22,810	1 774,431	1 447,748	123,733	15,608	972,488
J-J	415,334	159,904	0,760	378,584	22,691	1 778,420	1 448,583	123,531	15,688	981,008
J-J										
J-J	416,543	158,711	0,759	377,596	22,815	1 783,180	1 449,881	123,347	15,583	989,903
J-A	417,479	157,769	0,759	378,588	22,552	1 787,032	1 450,812	123,121	15,501	997,417
J-S	418,307	156,883	0,758	379,619	22,493	1 790,905	1 451,164	122,853	15,439	1 004,530
J-O	418,973	156,218	0,757	380,619	22,435	1 794,230	1 450,737	122,635	15,391	1 011,102
J-N	419,781	155,744	0,756	381,658	22,394	1 793,092	1 450,814	122,570	15,353	1 018,237
J-D	420,877	155,493	0,755	382,569	22,366	1 784,265	1 450,105	122,596	15,304	1 020,710
1983										
J-J	435,411	153,622	0,757	395,452	22,199	1 638,474	1 447,406	123,634	12,893	1 039,743
J-F	435,914	153,780	0,757	395,571	22,203	1 630,781	1 446,658	123,577	12,791	1 049,230
J-M	438,191	153,154	0,754	396,186	22,293	1 615,650	1 445,481	123,608	12,769	1 054,919
J-A	439,304	151,883	0,751	395,518	22,281	1 626,998	1 434,488	123,862	12,795	1 060,828
J-M	439,479	150,810	0,749	394,884	22,243	1 643,547	1 426,239	123,811	12,829	1 066,144
J-J	439,684	149,978	0,748	394,451	22,201	1 659,305	1 419,287	123,636	12,907	1 075,419
J-J										
J-J	439,682	149,428	0,747	394,238	22,166	1 870,341	1 414,649	123,447	12,981	1 083,987
J-A	439,582	148,930	0,746	393,983	22,128	1 682,312	1 410,477	123,233	13,005	1 095,396
J-S	439,638	148,546	0,745	393,918	22,091	1 690,920	1 406,749	123,134	12,964	1 103,948
J-O	440,046	148,209	0,743	394,075	22,060	1 684,657	1 403,668	123,066	12,909	1 108,807
J-N										
J-D										

<sup>1)</sup> The ECU is a "basket" unit, based on a certain quantity of each Community currency, weighted on the basis of the 5 years (1969-1973) average of the gross national product (GNP) and of the intra-Community trade of each Member State. This weighting also takes account, for each currency, of the share of the country concerned in the short-term monetary support between the central banks of the Community (cf. OJ L 327 of 19.12.1975, p. 4).

<sup>1)</sup> L'ÉCU est une unité de type "panier", basée sur une certaine quantité de chacune des monnaies communautaires, selon une pondération qui fait intervenir la moyenne sur 5 ans (1969-1973) du produit national brut et du commerce intra-communautaire de chaque Etat membre. Cette pondération tient également compte, pour chaque monnaie de la part du pays concerné dans le soutien monétaire à court terme entre banques centrales de la Communauté (cf. JO n° L 327 du 19.12.1975, p. 4).



## CONVERSION RATES

## Other countries

## TAUX DE CONVERSION

## Autres pays

Countries	National currency unit Unité nationale	Equivalent in dollars Équivalent en dollars						Pays
		1977	1978	1979	1980	1981	1982	
Iceland	1 000 N. Kroner	502,765	368,868	283,607	208,420	138,427	80,959	Islande
Norway	1 000 Kroner	187,846	190,756	197,468	202,462	174,231	154,943	Norvège
Sweden	1 000 Kroner	223,135	221,312	233,258	236,429	197,496	159,170	Suède
Finland	1 000 Markkaa	248,176	242,878	256,720	268,089	231,734	207,452	Finlande
Switzerland	1 000 Fr. suisses	416,060	559,284	601,431	597,051	509,243	492,538	Suisse
Austria	1 000 Schillinge	60,507	68,861	74,806	77,292	62,786	58,620	Autriche
Portugal	1 000 Escudos	26,125	22,758	20,440	19,975	16,248	12,583	Portugal
Spain	1 000 Gold Pesetas	13,164	13,044	14,898	13,947	10,833	9,102	Espagne
Malta	1 000 Malt. Pounds	2 368,800	2 597,400	2 791,100	2 896,200	2 589,400	2 428,200	Malte
Yugoslavia	1 000 Dinara	54,651	53,637	52,643	40,143	28,163	19,484	Yougoslavie
Turkey	1 000 Lires	55,549	41,183	32,177	13,151	8,991	6,152	Turquie
Soviet Union <sup>2)</sup>	1 000 Rublei	1 357,126	1 463,374	1 525,790	1 540,861	1 384,757	1 377,977	Union soviétique <sup>2)</sup>
German Dem. Rep. <sup>2)</sup>	1 000 Valuta Mark	287,358	→	→	303,030	301,205	→	Rép. dém. allemande <sup>2)</sup>
Poland <sup>2)</sup>	1 000 Zloty	301,000	297,329	323,755	327,436	297,530	→	Pologne <sup>2)</sup>
Czechoslovakia <sup>2)</sup>	1 000 Kroner	176,926	164,515	188,193	185,770	169,760	164,691	Tchécoslovaquie <sup>2)</sup>
Hungary <sup>2)</sup>	1 000 Forint	24,419	26,305	28,109	30,834	29,069	27,137	Hongrie <sup>2)</sup>
Romania <sup>2)</sup>	1 000 Lei	201,207	219,350	223,710	→	→	→	Roumanie <sup>2)</sup>
Bulgaria <sup>2)</sup>	1 000 Lev	1 054,830	1 125,510	1 156,545	1 165,281	→	→	Bulgarie <sup>2)</sup>
Morocco	1 000 Dirham	222,054	239,998	256,469	254,020	193,338	166,030	Maroc
Algeria	1 000 Dinars	241,150	252,150	259,518	260,586	231,707	217,761	Algérie
Tunisia	1 000 Dinars	2 331,002	2 402,691	2 480,025	2 469,136	2 025,111	1 629,907	Tunisie
Libya	1 000 Pounds	3 377,800	→	→	→	→	→	Libye
Egypt	1 000 Pounds	2 555,800	→	1 428,800	→	→	→	Égypte
Nigeria	1 000 Naira	1 551,400	1 574,500	1 659,100	1 829,700	1 629,000	1 485,400	Nigeria
Rep. of South Africa	1 000 Rands	1 150,000	→	1 187,900	1 285,400	1 149,000	922,800	Rép. d'Afrique du Sud
Canada	1 000 Canad. \$	940,291	876,655	853,679	855,213	834,098	810,570	Canada
Mexico	1 000 Pesos	44,301	43,923	43,850	43,571	40,791	18,187	Mexique
El Salvador	1 000 Colones	400,000	→	→	→	→	→	El Salvador
Nicaragua	1 000 Cordobas	142,322	→	108,050	99,502	→	→	Nicaragua
Costa Rica	1 000 Colones	118,686	→	→	→	45,950	26,610	Costa Rica
Cuba <sup>2)</sup>	1 000 Pesos	1 217,496	1 311,030	1 379,100	1 395,500	→	→	Cuba <sup>2)</sup>
Bahamas	1 000 Baham. \$	1 000,000	→	→	→	→	→	Bahamas
Trinidad and Tobago	1 000 TT \$	418,667	→	→	416,441	416,667	→	Trinidad et Tobago
Netherlands Antilles	1 000 N.A. FL.	555,556	→	→	→	→	→	Antilles néerlandaises
Colombia	1 000 Pesos	27,083	25,476	23,502	21,151	16,352	15,600	Colombie
Venezuela	1 000 Bolivares	232,964	→	→	→	→	→	Venezuela
Ecuador	1 000 Sucres	40,000	→	→	→	→	→	Équateur
Peru	1 000 Soles	11,932	8,398	4,453	3,464	2,365	1,434	Pérou
Brazil	1 000 Cruzeiros	70,701	55,340	37,113	18,970	10,738	5,571	Brésil
Chile	1 000 Pesos	46,449	31,590	26,849	25,641 →	→	19,643	Chili
Bolivia	1 000 Pesos	50,000 →	→	49,036	40,800 →	→	15,596	Bolivie
Uruguay	1 000 Pesos	210,526	163,265	126,295	109,170	91,988	67,522	Uruguay
Argentina	1 000 Pesos	2,451	1,256	0,759	0,544	0,227	0,039	Argentine
Lebanon	1 000 Pounds	325,839	338,364	308,375	291,028	231,809	210,115	Liban
Syria	1 000 Pounds	254,777	→	→	→	→	→	Syrie
Iraq	1 000 Dinars	3 386,200	→	→	→	→	3 216,900	Irak
Iran	1 000 Rials	14,161	14,189	→	14,161	12,767	11,961	Iran
Israel	1 000 Pounds	956,023	572,410	393,082	195,160	87,481	41,208	Israël
Saudi Arabia	1 000 Riyals	283,680	294,152	297,548	300,598	295,631	291,766	Arabie Saoudite
Kuwait	1 000 Dinars	3 489,800	3 636,200	3 620,300	3 699,300	3 587,800	3 473,700	Koweït
Bahrain	1 000 Dinars	2 527,500	2 580,900	2 621,400	2 653,100	2 659,600	→	Bahreïn
United Arab Emirates	1 000 Dirham	256,193	258,316	262,075	269,731	272,405	→	Émirats arabes unis
Pakistan	1 000 Rupees	101,010	→	→	→	→	64,324	Pakistan
India	1 000 Rupees	114,430	122,055	123,062	127,176	115,487	105,764	Inde
Bangladesh	1 000 Taka	65,041	66,596	64,300	64,708	55,596	45,212	Bangladesh
Sri Lanka	1 000 Rupees	109,254	64,070	64,230	60,481	51,959	48,008	Sri Lanka
Thailand	1 000 Bahts	49,020	49,174	48,974	48,838	45,830	43,478	Thaïlande
Indonesia	1 000 Rupiahs	2,410	2,262	1,605	1,595	1,583	1,512	Indonésie
Malaysia	1 000 Malays. \$	406,289	431,779	456,955	459,369	434,009	428,192	Malaysia
Singapore	1 000 Singap. \$	409,937	439,754	459,855	487,028	473,328	487,290	Singapour
Philippines	1 000 Pesos	135,084	135,763	135,545	133,131	126,587	117,096	Philippines
South Korea	1 000 Won	2,066	→	→	1,646	1,468	1,368	Corée du Sud
Japan	1 000 Yen	3,724	4,751	4,563	4,410	4,534	4,015	Japon
Taiwan	1 000 NT \$	26,317	27,043	27,762	27,777	27,239	25,677	Taiwan
Hong Kong <sup>2)</sup>	1 000 H.K. \$	214,720	213,316	199,822	200,708	178,154	164,790	Hong Kong <sup>2)</sup>
Australia	1 000 Austral. \$	1 109,000	1 144,700	1 118,000	1 139,500	1 149,300	1 017,400	Australie
New Zealand	1 000 New Z. \$	970,800	1 037,800	1 022,900	973,300	870,000	751,900	Nouvelle-Zélande

Source : International Financial Statistics.

2) Conversion rates as used by the Statistical Office of the United Nations.  
(Weighted averages if the rates are different for imports and exports).2) Taux de conversions utilisés par l'Office Statistique des Nations unies.  
(Moyennes pondérées s'il existe des taux différents pour les importations et les exportations.)

# Geonomenklatur 1983

## EUROPA

Fællesskabet		Zone			Zone			Zone
001	Frankrig	1010	352	Tanzania	1031	640	Bahrein	1038
002	Belgien og Luxembourg	1010	355	Seychellerne og tilhørende områder	1031	644	Qatar	1038
003	Nederlandene	1010	357	Britiske områder i Det indiske Ocean	1033	647	De forenede arabiske Emirater	1038
004	Forbundsrepublikken Tyskland	1010	366	Moçambique	1038	649	Oman	1038
005	Italien	1010	370	Madagascar	1031	652	Nordysten	1038
006	Det forenede Kongerige	1010	372	Réunion	1032	656	Sydyemen	1038
007	Irland	1010	373	Mauritius	1031	<b>Øvrige Asien</b>		
008	Danmark	1010	375	Comorerne	1031	660	Afghanistan	1038
009	Grækenland	1010	377	Mayotte	1032	662	Pakistan	1038
<b>Øvrige Europa</b>			378	Zambia	1031	664	Indien	1038
024	Island	1021	382	Zimbabwe	1031	666	Bangladesh	1038
025	Færøerne	1022	386	Malawi	1031	667	Maldiverne	1038
028	Norge	1021	390	Den sydafrikanske Republik og Namibia	1028	669	Sri Lanka	1038
030	Sverige	1021	391	Botswana	1031	672	Nepal	1038
032	Finland	1021	393	Swaziland	1031	675	Bhutan	1038
036	Schweiz	1021	395	Lesotho	1031	676	Burma	1038
038	Østrig	1021	<b>AMERIKA</b>			680	Thailand	1038
040	Portugal	1021	<b>Nordamerika</b>			684	Laos	1038
042	Spanien	1022	400	USA	1023	690	Vietnam	1048
043	Andorra	1022	404	Canada	1023	696	Kamputchea (Cambodia)	1038
044	Gibraltar	1022	406	Grønland	1032	700	Indonesien	1038
045	Vatikanstaten	1022	408	St. Pierre og Miquelon	1032	701	Malaysia	1038
046	Malta	1022	<b>Mellem- og Sydamerika</b>			703	Brunei	1033
048	Jugoslavien	1022	412	Mexico	1038	706	Singapore	1038
052	Tyrkiet	1022	413	Bermudøerne	1033	708	Philippinerne	1038
056	Sovjetunionen	1041	416	Guatemala	1038	716	Mongoliet	1048
058	Den tyske demokratiske Republik	1041	421	Belize	1031	720	Kina	1048
060	Polen	1041	424	Honduras	1038	724	Nordkorea	1048
062	Tjækkoslovakiet	1041	428	El Salvador	1038	728	Syd Korea	1038
064	Ungarn	1041	432	Nicaragua	1038	732	Japan	1028
066	Rumænien	1041	436	Costa Rica	1038	736	Taiwan	1038
068	Bulgarien	1041	442	Panama (herunder den tidligere (Kanalzone)	1038	740	Hongkong	1038
070	Albanien	1041	448	Cuba	1048	743	Macao	1038
<b>AFRIKA</b>			450	Vestindien	1033	<b>AUSTRALIEN, OCEANIEN OG ANDRE OMRÅDER</b>		
<b>Nordafrika</b>			452	Haiti	1038	800	Australien	1028
202	De kanariske Øer	1038	453	Bahamaøerne	1031	801	Papua Ny Guinea	1031
204	Marokko	1038	454	Turks- og Caicosøerne	1033	802	Australsk Oceanien	1038
205	Ceuta og Melilla	1038	456	Den dominikanske Republik	1038	803	Nauru	1038
208	Algeriet	1038	457	De amerikanske Jomfruøer	1038	804	New Zealand	1028
212	Tunesien	1038	458	Guadeloupe	1032	806	Salomonøerne	1031
216	Libyen	1038	459	Antigua og Barbuda	1031	807	Tuvalu	1031
220	Ægypten	1038	460	Dominica	1031	808	Amerikansk Oceanien	1038
224	Sudan	1031	462	Martinique	1032	809	Ny Caledonien og tilhørende områder	1033
<b>Vestafrika</b>			463	Caymanøerne	1033	811	Wallis og Futuna	1033
228	Mauretania	1031	464	Jamaica	1031	812	Kiribati	1031
232	Mali	1031	465	St. Lucia	1031	813	Pitcairnøerne	1038
236	Øvre Volta	1031	467	St. Vincent	1031	814	New Zealandsk Oceanien	1038
240	Niger	1031	469	Barbados	1031	815	Fiji	1031
244	Tchad	1031	472	Trinidad og Tobago	1031	816	Vanuatu	1031
247	Den kapverdiske Republik	1031	473	Grenada	1031	817	Tonga	1031
248	Senegal	1031	476	De hollandske Antiller	1033	819	Vest Samoa	1031
252	Gambia	1031	480	Colombia	1038	822	Fransk Polynesien	1033
257	Guinea-Bissau	1031	484	Venezuela	1038	890	Polarområder	1038
260	Guinea	1031	488	Guyana	1031	<b>I ØVRIGT</b>		
264	Sierra Leone	1031	492	Surinam	1031	950	Proviantering og bunking	1090
268	Liberia	1031	496	Fransk Guyana	1032	958	Ikke nærmere angivet land eller område	1090
272	Elfenbenskysten	1031	500	Ecuador	1038	977	Lande og områder, for hvilke der ikke offentliggøres oplysninger	1090
276	Ghana	1031	504	Peru	1038			
280	Togo	1031	508	Brasilien	1038			
284	Benin	1031	512	Chile	1038			
288	Nigeria	1031	516	Bolivia	1038			
<b>Central-, Øst- og Sydafrika</b>			520	Paraguay	1038			
302	Cameroun	1031	524	Uruguay	1038			
306	Det centralafrikanske Republik	1031	528	Argentina	1038			
310	Ækvatorialguinea	1031	529	Falklandsøerne og tilhørende områder	1033			
311	São Tomé og Príncipe	1031	<b>ASIEN</b>					
314	Gabon	1031	<b>Nær- og Mellemøsten</b>					
318	Congo	1031	600	Cypern	1038			
322	Zaire	1031	604	Libanon	1038			
324	Rwanda	1031	608	Syrien	1038			
328	Burundi	1031	612	Irak	1038			
329	St. Helena og tilhørende områder	1033	616	Iran	1038			
330	Angola	1038	624	Israël	1038			
334	Etiopien	1031	628	Jordan	1038			
338	Djibouti	1031	632	Saudi-Arabien	1038			
342	Somalia	1031	636	Kuwait	1038			
346	Kenya	1031						
350	Uganda	1031						

# Geonomenklatur 1983

## EUROPA

### Gemeinschaft

	Zone
001 Frankreich	1010
002 Belgien und Luxemburg	1010
003 Niederlande	1010
004 Bundesrepublik Deutschland	1010
005 Italien	1010
006 Vereinigtes Königreich	1010
007 Irland	1010
008 Dänemark	1010
009 Griechenland	1010

### Übrige Länder Europas

024 Island	1021
025 Färöer	1022
028 Norwegen	1021
030 Schweden	1021
032 Finnland	1021
036 Schweiz	1021
038 Österreich	1021
040 Portugal	1021
042 Spanien	1022
043 Andorra	1022
044 Gibraltar	1022
045 Vatikanstadt	1022
046 Malta	1022
048 Jugoslawien	1022
052 Türkei	1022
056 Sowjetunion	1041
058 Deutsche Demokratische Republik	1041
060 Polen	1041
062 Tschechoslowakei	1041
064 Ungarn	1041
066 Rumänien	1041
068 Bulgarien	1041
070 Albanien	1041

## AFRIKA

### Nordafrika

202 Kanarische Inseln	1038
204 Marokko	1038
205 Ceuta und Melilla	1038
208 Algerien	1038
212 Tunesien	1038
216 Libyen	1038
220 Ägypten	1038
224 Sudan	1031

### Westafrika

228 Mauretanien	1031
232 Mali	1031
236 Obervolta	1031
240 Niger	1031
244 Tschad	1031
247 Republik Kap Verde	1031
248 Senegal	1031
252 Gambia	1031
257 Guinea-Bissau	1031
260 Guinea	1031
264 Sierra Leone	1031
268 Liberia	1031
272 Elfenbeinküste	1031
276 Ghana	1031
280 Togo	1031
284 Benin	1031
288 Nigeria	1031

### Zentral-, Ost- und Südafrika

302 Kamerun	1031
306 Zentralafrikanische Republik	1031
310 Äquatorialguinea	1031
311 São Tomé und Príncipe	1031
314 Gabun	1031
318 Kongo	1031
322 Zaire	1031
324 Ruanda	1031
328 Burundi	1031
329 St. Helena und zugehörige Gebiete	1033
330 Angola	1038
334 Äthiopien	1031
338 Dschibuti	1031
342 Somalia	1031
346 Kenia	1031
350 Uganda	1031

352 Tansania	1031
355 Seychellen und zugehörige Gebiete	1031
357 Britisches Gebiet im Indischen Ozean	1033
366 Mosambik	1038
370 Madagaskar	1031
372 Réunion	1032
373 Mauritius	1031
375 Komoren	1031
377 Mayotte	1032
378 Sambia	1031
382 Simbabwe	1031
386 Malawi	1031
390 Republik Südafrika und Namibia	1028
391 Botswana	1031
393 Swasiland	1031
395 Lesotho	1031

## AMERIKA

### Nordamerika

400 Vereinigte Staaten von Amerika	1023
404 Kanada	1023
406 Grönland	1032
408 St. Pierre und Miquelon	1032

### Mittel- und Südamerika

412 Mexiko	1038
413 Bermuda	1033
416 Guatemala	1038
421 Belize	1031
424 Honduras	1038
428 El Salvador	1038
432 Nicaragua	1038
436 Costa Rica	1038
442 Panama (einschl. der ehem. Kanalzone)	1038

448 Kuba	1048
450 Westindien	1033
452 Haiti	1038
453 Bahamas	1031
454 Turks- und Caicosinseln	1033
456 Dominikanische Republik	1038
457 Amerikanische Jungfernsinseln	1038
458 Guadeloupe	1032
459 Antigua und Barbuda	1031
460 Dominica	1031
462 Martinique	1032
463 Kaimaninseln	1033
464 Jamaika	1031
465 St. Lucia	1031
467 St. Vincent	1031
469 Barbados	1031
472 Trinidad und Tobago	1031
473 Grenada	1031
476 Niederländische Antillen	1033
480 Kolumbien	1038
484 Venezuela	1038
488 Guayana	1031
492 Surinam	1031
496 Französisch-Guayana	1032
500 Ecuador	1038
504 Peru	1038
508 Brasilien	1038
512 Chile	1038
516 Bolivien	1038
520 Paraguay	1038
524 Uruguay	1038
528 Argentinien	1038
529 Falklandinseln und zugehörige Gebiete	1033

## ASIEN

### Naher und Mittlerer Osten

600 Zypern	1038
604 Libanon	1038
608 Syrien	1038
612 Irak	1038
616 Iran	1038
624 Israel	1038
628 Jordanien	1038
632 Saudi-Arabien	1038
636 Kuwait	1038

640 Bahrain	1038
644 Katar	1038
647 Vereinigte Arabische Emirate	1038
649 Oman	1038
652 Nordjemen	1038
656 Südjemen	1038

### Übrige Länder Asiens

660 Afghanistan	1038
662 Pakistan	1038
664 Indien	1038
666 Bangladesch	1038
667 Malediven	1038
669 Sri Lanka	1038
672 Nepal	1038
675 Bhutan	1038
676 Birma	1038
680 Thailand	1038
684 Laos	1038
690 Vietnam	1048
696 Kambodscha (Kambodscha)	1038
700 Indonesien	1038
701 Malaysia	1038
703 Brunei	1033
706 Singapur	1038
708 Philippinen	1038
716 Mongolei	1048
720 China	1048
724 Nordkorea	1048
728 Südkorea	1038
732 Japan	1028
736 Taiwan	1038
740 Hongkong	1038
743 Makao	1038

## AUSTRALIEN, OZEANIEN UND ÜBRIGE GEBIETE

800 Australien	1028
801 Papua Neuguinea	1031
802 Australisch-Ozeanien	1038
803 Nauru	1038
804 Neuseeland	1028
806 Salomonen	1031
807 Tuvalu	1031
808 Amerikanisch-Ozeanien	1038
809 Neukaledonien und zugehörige Gebiete	1033
811 Wallis und Futuna	1033
812 Kiribati	1031
813 Pitcairn-Inseln	1038
814 Neuseeländisch-Ozeanien	1038
815 Fidschi	1031
816 Vanuatu	1031
817 Tonga	1031
819 Westsamoa	1031
822 Französisch-Polynesien	1033
890 Polargebiete	1038

## VERSCHIEDENES

950 Schiffs- und Luftfahrzeugbedarf	1090
958 Nicht ermittelte Länder und Gebiete	1090
977 Aus wirtschaftlichen oder militärischen Gründen nicht nachgewiesene Länder und Gebiete	1090

# Γεωγραφική όνοματολογία 1983

## ΕΥΡΩΠΗ

Κοινότητα	Ζώνη		Ζώνη		Ζώνη
001 Γαλλία	1010	352 Τανζανία	1031	640 Μπαχρέιν	1038
002 Βέλγιο και Λουξεμβούργο	1010	355 Σεϊχέλες και έξαρτήσεις	1031	644 Κατάρ	1038
003 Όλλανδία	1010	357 Βρετανικό Έδαφος Ίνδικού		647 Ήνωμένα Αραβικά Έμιράτα	1038
004 Όμοσπονδιακή Δημοκρατία		Όκεανού	1033	649 Όμάν	1038
της Γερμανίας	1010	366 Μοζαμβίκη	1038	652 Βόρειος Υεμένη	1038
005 Ίταλία	1010	370 Μαδαγασκάρη	1031	656 Νότιος Υεμένη	1038
006 Ήνωμένο Βασίλειο	1010	372 Ρεϋνιόν	1032		
007 Ίρλανδία	1010	373 Μαυρίκιος	1031	<b>Λοιπές Ασιατικές Χώρες</b>	
008 Δανία	1010	375 Κομόρες	1031	660 Αφγανιστάν	1038
009 Ελλάδα	1010	377 Μαγιότ	1032	662 Πακιστάν	1038
		378 Ζάμπια	1031	664 Ίνδία	1038
<b>Λοιπές Ευρωπαϊκές Χώρες</b>		382 Ζιμπάμπουε	1031	666 Μπανγκλαντές	1038
024 Ίσλανδία	1021	386 Μαλδουί	1031	667 Μαλδίβες	1038
025 Φερόες Νήσοι	1022	390 Δημοκρατία της Αφρικής και	1028	669 Σρί Λάνκα	1038
028 Νορβηγία	1021	της Ναμίμπια		672 Νεπάλ	1038
030 Σουηδία	1021	391 Μποτσουάνα	1031	675 Μπουτάν	1038
032 Φιλανδία	1021	393 Ζουαζιλάνδη	1031	676 Βιρμανία	1038
036 Έλβετία	1021	395 Λεζότο	1031	680 Ταϊλάνδη	1038
038 Αύστρια	1021			684 Λάος	1038
040 Πορτογαλία	1021	<b>ΑΜΕΡΙΚΗ</b>		690 Βιετνάμ	1048
042 Ίσπανία	1022	<b>Βόρειος Αμερική</b>		696 Καμποντσέα (Καμπότζη)	1038
043 Ανδόρα	1022	400 Ήνωμένες Πολιτείες της		700 Ίνδονησία	1038
044 Γιβραλτάρ	1022	Αμερικής	1023	701 Μαλαισία	1038
045 Πόλη του Βατικανού	1022	404 Καναδάς	1023	703 Μπρουνέι	1033
046 Μάλτα	1022	406 Γροιλανδία	1032	706 Σινγκαπούρη	1038
048 Γιουγκοσλαβία	1022	408 Άγιος Πέτρος και Μικελόν	1032	708 Φιλιππίνες	1038
052 Τουρκία	1022			716 Μογγολία	1048
056 Σοβιετική Ένωση	1041	<b>Κεντρική και Νότιος Αμερική</b>		720 Κίνα	1048
058 Λαϊκή Δημοκρατία της Γερμανίας	1041	412 Μεξικό	1038	724 Βόρειος Κορέα	1048
060 Πολωνία	1041	413 Βερμούδες	1033	728 Νότιος Κορέα	1038
062 Τσεχοσλοβακία	1041	416 Γουατεμάλα	1038	732 Ίαπωνία	1028
064 Ούγγαρια	1041	421 Μπελιζ	1031	736 Ταϊβάν	1038
066 Ρουμανία	1041	424 Όνδούρα	1038	740 Χόγκ Κόγκ	1038
068 Βουλγαρία	1041	428 Έλ Σαλβαδόρ	1038	743 Μακάο	1038
070 Αλβανία	1041	432 Νικαράγουα	1038		
		436 Κόστα Ρίκα	1038	<b>ΑΥΣΤΡΑΛΙΑ, ΩΚΕΑΝΙΑ</b>	
		442 Παναμάς	1038	<b>ΚΑΙ ΆΛΛΑ ΕΔΑΦΗ</b>	
<b>ΑΦΡΙΚΗ</b>		448 Κούβα	1048	800 Αυστραλία	1028
<b>Βόρειος Αφρική</b>		450 Δυτικές Ίνδιες	1033	801 Παπούα Νέα Γουινέα	1031
202 Κανάριοι Νήσοι	1038	452 Άιτη	1038	802 Αυστραλιανή Όκεανία	1038
204 Μάρκο	1038	453 Μπαχάμες	1031	803 Ναουρού	1038
205 Χέουτα και Μελίλλα	1038	454 Τέρκς και Κάικος Νήσοι	1033	804 Νέα Ζηλανδία	1028
208 Άλγερι	1038	456 Δομινικανική Δημοκρατία	1038	806 Νήσοι Σολομώντος	1031
212 Τυνησία	1038	457 Νήσοι Παρθένες των Ήνωμένων		807 Τουβαλού	1031
216 Λιβύη	1038	Πολιτειών	1038	808 Όκεανία Αμερικανική	1038
220 Αίγυπτος	1038	458 Γουαδελούπη	1032	809 Νέα Καληδονία και έξαρτήσεις	1033
224 Σουδάν	1031	459 Αντίγκουα και Βαρβούδα	1031	811 Γουώλλις και Φουτούνα Νήσοι	1033
		460 Δομινίκα	1032	812 Κιριμπάτι Νήσος	1031
<b>Δυτική Αφρική</b>		462 Μαρτίνικα	1031	813 Νήσοι Πίτκαρν	1038
228 Μαυριτανία	1031	463 Κάμμαν, Νήσοι	1033	814 Νεοζηλανδική Όκεανία	1038
232 Μάλι	1031	464 Ίαμαϊκή	1031	815 Φίτζι	1031
236 Άνω Βόλτα	1031	465 Άγια Λουκία	1031	816 Βανουάτου	1031
240 Νίγηρ	1031	467 Άγιος Βικέντιος	1031	817 Τόγκα	1031
244 Τσάδ	1031	469 Μπαρμπάντος	1031	819 Δυτική Σαμόα	1031
247 Δημοκρατία του Πράσινου		472 Τρίνιταντ και Τομπάγκο	1031	822 Γαλλική Πολυνησία	1033
Άκρωτηρίου	1031	473 Γρενάδα	1031	890 Πολικές Περιοχές	1038
248 Σενεγάλη	1031	476 Όλλανδικές Αντίλλες	1033		
252 Γάμβια	1031	480 Κολομβία	1038	<b>ΔΙΑΦΟΡΑ</b>	
257 Γουινέα Μπισσάου	1031	484 Βενεζουέλα	1038	950 Έφοδιασμός σκαφών	1090
260 Γουινέα	1031	488 Γουιάνα	1031	958 Χώρες και εδάφη μη καθοριζόμενα	1090
264 Σιέρα Λεόνε	1031	492 Σουρινάμ	1031	977 Χώρες και εδάφη απόρρητα, για	1090
268 Λιβερία	1031	496 Γαλλική Γουιάνα	1032	έμπορικούς και στρατιωτικούς	
272 Άκτι Έλεφαντοστού	1031	500 Ίσημερινός	1038	λόγους	
276 Γκάνα	1031	504 Περού	1038		
280 Τόγκο	1031	508 Βραζιλία	1038		
284 Μπενίν	1031	512 Χιλή	1038		
288 Νιγηρία	1031	516 Βολιβία	1038		
		520 Παραγουάη	1038		
<b>Κεντρική, Ανατολική και Νότιος Αφρική</b>		524 Ούραγουάη	1038		
302 Καμερούν	1031	528 Άργεντινή	1038		
306 Δημοκρατία Κεντρικής Αφρικής	1031	529 Νήσοι Φάκλαντ και έξαρτήσεις	1033		
310 Ίσημερινή Γουινέα	1031				
311 Άγιος Θωμάς και Πρίγκιπος	1031	<b>ΑΣΙΑ</b>			
314 Γκαμπόν	1031	<b>Έγγυς και Μέση Ανατολή</b>			
318 Κογκό	1031	600 Κύπρος	1038		
322 Ζαΐρ	1031	604 Λίβανος	1038		
324 Ρουάντα	1031	608 Συρία	1038		
328 Μπουρούντι	1031	612 Ίράκ	1038		
329 Άγια Έλενη και έξαρτήσεις	1033	616 Ίράν	1038		
330 Άγκόλα	1038	624 Ίσραήλ	1038		
334 Αιθιοπία	1031	628 Ίορδανία	1038		
338 Τζιμπουτί	1031	632 Σαουδική Αραβία	1038		
342 Σομαλία	1031	636 Κουβέιτ	1038		
346 Κένυα	1031				
350 Ουγκάντα	1031				



# Géonomenclature 1983

## EUROPE

Communauté	Zone
001 France	1010
002 Belgique et Luxembourg	1010
003 Pays-Bas	1010
004 République fédérale d'Allemagne	1010
005 Italie	1010
006 Royaume-Uni	1010
007 Irlande	1010
008 Danemark	1010
009 Grèce	1010
<b>Autres pays d'Europe</b>	
024 Islande	1021
025 Iles Féroé	1022
028 Norvège	1021
030 Suède	1021
032 Finlande	1021
036 Suisse	1021
038 Autriche	1021
040 Portugal	1021
042 Espagne	1022
043 Andorre	1022
044 Gibraltar	1022
045 Cité du Vatican	1022
046 Malte	1022
048 Yougoslavie	1022
052 Turquie	1022
056 Union soviétique	1041
058 République démocratique allemande	1041
060 Pologne	1041
062 Tchécoslovaquie	1041
064 Hongrie	1041
066 Roumanie	1041
068 Bulgarie	1041
070 Albanie	1041

## AFRIQUE

Afrique du Nord	Zone
202 Iles Canaries	1038
204 Maroc	1038
205 Cèuta et Melilla	1038
208 Algérie	1038
212 Tunisie	1038
216 Libye	1038
220 Égypte	1038
224 Soudan	1031
<b>Afrique occidentale</b>	
228 Mauritanie	1031
232 Mali	1031
236 Haute-Volta	1031
240 Niger	1031
244 Tchad	1031
247 République du Cap-Vert	1031
248 Sénégal	1031
252 Gambie	1031
257 Guinée-Bissau	1031
260 Guinée	1031
264 Sierra Leone	1031
268 Libéria	1031
272 Côte-d'Ivoire	1031
276 Ghana	1031
280 Togo	1031
284 Bénin	1031
288 Nigeria	1031
<b>Afrique centrale, orientale et australe</b>	
302 Cameroun	1031
306 République Centrafricaine	1031
310 Guinée équatoriale	1031
311 São Tomé et Príncipe	1031
314 Gabon	1031
318 Congo	1031
322 Zaïre	1031
324 Rwanda	1031
328 Burundi	1031
329 Sainte-Hélène et dépendances	1033
330 Angola	1038
334 Éthiopie	1031
338 Djibouti	1031
342 Somalie	1031
346 Kenya	1031
350 Ouganda	1031

Zone	Zone
352 Tanzanie	1031
355 Seychelles et dépendances	1031
357 Territoire britannique de l'océan Indien	1033
366 Mozambique	1038
370 Madagascar	1031
372 Réunion	1032
373 Maurice	1031
375 Comores	1031
377 Mayotte	1032
378 Zambie	1031
382 Zimbabwe	1031
386 Malawi	1031
390 République d'Afrique du Sud et Namibie	1028
391 Botswana	1031
393 Swaziland	1031
395 Lesotho	1031

## AMÉRIQUE

Amérique du Nord	Zone
400 États-Unis d'Amérique	1023
404 Canada	1023
406 Groenland	1032
408 Saint-Pierre et Miquelon	1032
<b>Amérique centrale et du Sud</b>	
412 Mexique	1038
413 Bermudes	1033
416 Guatemala	1038
421 Belize	1031
424 Honduras	1038
428 El Salvador	1038
432 Nicaragua	1038
436 Costa Rica	1038
442 Panama (y compris l'anc. zone du canal)	1038
448 Cuba	1048
450 Indes occidentales	1033
452 Haïti	1038
453 Bahamas	1031
454 Iles Turks et Caïcos	1033
456 République Dominicaine	1038
457 Iles Vierges des États-Unis	1038
458 Guadeloupe	1032
459 Antigua et Barbude	1031
460 Dominique	1031
462 Martinique	1032
463 Iles Cayman	1033
464 Jamaïque	1031
465 Sainte-Lucie	1031
467 Saint-Vincent	1031
469 La Barbade	1031
472 Trinidad et Tobago	1031
473 Grenada	1031
476 Antilles néerlandaises	1033
480 Colombie	1038
484 Venezuela	1038
488 Guyana	1031
492 Surinam	1031
496 Guyane française	1032
500 Équateur	1038
504 Pérou	1038
508 Brésil	1038
512 Chili	1038
516 Bolivie	1038
520 Paraguay	1038
524 Uruguay	1038
528 Argentine	1038
529 Iles Falkland et dépendances	1033

## ASIE

Proche et Moyen-Orient	Zone
600 Chypre	1038
604 Liban	1038
608 Syrie	1038
612 Irak	1038
616 Iran	1038
624 Israël	1038
628 Jordanie	1038
632 Arabie Saoudite	1038
636 Koweït	1038

Zone	Zone
640 Bahrein	1038
644 Qatar	1038
647 Émirats arabes unis	1038
649 Oman	1038
652 Yémen du Nord	1038
656 Yémen du Sud	1038

## Autres pays d'Asie

660 Afghanistan	1038
662 Pakistan	1038
664 Inde	1038
666 Bangladesh	1038
667 Maldives	1038
669 Sri Lanka	1038
672 Népal	1038
675 Bhoutan	1038
676 Birmanie	1038
680 Thaïlande	1038
684 Laos	1038
690 Vietnam	1048
696 Kampuchéa (Cambodge)	1038
700 Indonésie	1038
701 Malaysia	1038
703 Brunei	1033
706 Singapour	1038
708 Philippines	1038
716 Mongolie	1048
720 Chine	1048
724 Corée du Nord	1048
728 Corée du Sud	1038
732 Japon	1028
736 T'ai-wan	1038
740 Hong Kong	1038
743 Macao	1038

## AUSTRALIE, OCÉANIE ET AUTRES TERRITOIRES

800 Australie	1028
801 Papouasie-Nouvelle-Guinée	1031
802 Océanie australienne	1038
803 Nauru	1038
804 Nouvelle-Zélande	1028
806 Iles Salomon	1031
807 Tuvalu	1031
808 Océanie américaine	1038
809 Nouvelle-Calédonie et dépendances	1033
811 Iles Wallis et Futuna	1033
812 Kiribati	1031
813 Iles Pitcairn	1038
814 Océanie néo-zélandaise	1038
815 Fidji	1031
816 Vanuatu	1031
817 Tonga	1031
819 Samoa occidentales	1031
822 Polynésie française	1033
890 Régions polaires	1038

## DIVERS

950 Avitaillement et soutage	1090
958 Pays et territoires non déterminés	1090
977 Pays et territoires non précisés pour des raisons commerciales ou militaires	1090



# Geonomenclatuur 1983

## EUROPA

Gemeenschap		Zone
001	Frankrijk	1010
002	België en Luxemburg	1010
003	Nederland	1010
004	Bondsrepubliek Duitsland	1010
005	Italië	1010
006	Verenigd Koninkrijk	1010
007	Ierland	1010
008	Denemarken	1010
009	Griekenland	1010

### Overige Europese Landen

024	IJsland	1021
025	Faeröer	1022
028	Noorwegen	1021
030	Zweden	1021
032	Finland	1021
036	Zwitserland	1021
038	Oostenrijk	1021
040	Portugal	1021
042	Spanje	1022
043	Andorra	1022
044	Gibraltar	1022
045	Vaticaanstad	1022
046	Malta	1022
048	Joegoslavië	1022
052	Turkije	1022
056	Sowjetunie	1041
058	Duitse Democratische Republiek	1041
060	Polen	1041
062	Tsjechoslowakije	1041
064	Hongarije	1041
066	Roemenië	1041
068	Bulgarije	1041
070	Albanië	1041

## AFRIKA

### Noord-Afrika

202	Canarische eilanden	1038
204	Marokko	1038
205	Ceuta en Melilla	1038
208	Algerije	1038
212	Tunesië	1038
216	Libië	1038
220	Egypte	1038
224	Soedan	1031

### West-Afrika

228	Mauretanië	1031
232	Mali	1031
236	Opper-Volta	1031
240	Niger	1031
244	Tsjaad	1031
247	Kaapverdische Republiek	1031
248	Senegal	1031
252	Gambia	1031
257	Guinee-Bissau	1031
260	Guinea	1031
264	Sierra Leone	1031
268	Liberia	1031
272	Ivoorkust	1031
276	Ghana	1031
280	Togo	1031
284	Benin	1031
288	Nigeria	1031

### Centraal-, Oost- en Zuid-Afrika

302	Kameroen	1031
306	Centraalafrikaanse Republiek	1031
310	Equatoriaal Guinea	1031
311	São Tomé en Príncipe	1031
314	Gaboen	1031
318	Kongo	1031
322	Zaire	1031
324	Rwanda	1031
328	Boeroendi	1031
329	St. Helena en onderhorigheden	1033
330	Angola	1038
334	Ethiopië	1031
338	Djibouti	1031
342	Somalia	1031
346	Kenia	1031
350	Oeganda	1031

352	Tanzania	1031
355	Seychellen en onderhorigheden	1031
357	Brits gebied in de Indische Oceaan	1033
366	Mozambique	1038
370	Madagascar	1031
372	Réunion	1032
373	Mauritius	1031
375	Comoren	1031
377	Mayotte	1032
378	Zambia	1031
382	Zimbabwe (voormalig Rhodesië)	1038
386	Malawi	1031
390	Republiek Zuid-Afrika en Namibië	1028
391	Botswana	1031
393	Swaziland	1031
395	Lesotho	1031

## AMERIKA

### Noord-Amerika

400	Verenigde Staten van Amerika	1023
404	Canada	1023
406	Groenland	1032
408	St. Pierre en Miquelon	1032

### Midden- en Zuid-Amerika

412	Mexico	1038
413	Bermuda	1033
416	Guatemala	1038
421	Belize	1038
424	Honduras	1038
428	El Salvador	1038
432	Nicaragua	1038
436	Costa Rica	1038
442	Panama (M.i.v. de voormalige Kanaalzone)	1038

448	Cuba	1048
451	West-Indië	1033
452	Haïti	1038
453	Bahamas	1031
454	Turks- en Caicos-eilanden	1033
456	Dominicaanse Republiek	1038
457	Maagdeneilanden behorende tot de Verenigde Staten	1038
458	Guadeloupe	1032
459	Antigua en Barbuda	1031
460	Dominica	1031
462	Martinique	1032
463	Cayman-eilanden	1033
464	Jamaica	1031
465	St. Lucia	1031
467	St. Vincent	1031
469	Barbados	1031
472	Trinidad en Tobago	1031
473	Grenada	1031
476	Nederlandse Antillen	1033
480	Columbia	1038
484	Venezuela	1038
488	Guyana	1031
492	Suriname	1031
496	Frans-Guyana	1032
500	Ecuador	1038
504	Peru	1038
508	Brazilië	1038
512	Chili	1038
516	Bolivia	1038
520	Paraguay	1038
524	Uruguay	1038
528	Argentinië	1038
529	Falklandeilanden en onderhorigheden	1033

## AZIË

### Nabije en Midden-Oosten

600	Cyprus	1038
604	Libanon	1038
608	Syrië	1038
612	Irak	1038
616	Iran	1038
624	Israël	1038
628	Jordanië	1038
632	Saoedi-Arabië	1038
636	Koeweit	1038

640	Bahrein	1038
644	Katar	1038
647	Verenigde Arabische Emiraten	1038
649	Oman	1038
652	Noord-Jemen	1038
656	Zuid-Jemen	1038

### Overige Aziatische landen

660	Afghanistan	1038
662	Pakistan	1038
664	India	1038
666	Bangla Desh	1038
667	Malediven	1038
669	Sri Lanka	1038
672	Nepal	1038
675	Bhoetan	1038
676	Birma	1038
680	Thailand	1038
684	Laos	1038
690	Vietnam	1048
696	Kampoetsjea (Kambodja)	1038
700	Indonesië	1038
701	Maleisië	1038
703	Brunei	1033
706	Singapore	1038
708	Filippijnen	1038
716	Mongolië	1048
720	China	1048
724	Noord-Korea	1048
728	Zuid-Korea	1038
732	Japan	1028
736	Taiwan	1038
740	Hong Kong	1038
743	Macao	1038

## AUSTRALIË, OCEANIË EN OVERIGE GEBIEDEN

800	Australië	1028
801	Papoea Nieuw-Guinea	1031
802	Australisch Oceanië	1038
803	Naurou	1038
804	Nieuw-Zeeland	1028
806	Salomonseilanden	1031
807	Tuvalu	1031
808	Amerikaans Oceanië	1038
809	Nieuw-Caledonië en onderhorigheden	1033
811	Wallis- en Futuna-eilanden	1033
812	Kiribati	1031
813	Pitcairn-eilanden	1038
814	Nieuwzeelands Oceanië	1038
815	Fidzji-eilanden	1031
816	Vanuatu (voorm. Nieuwe Hebriden)	1031
817	Tonga	1031
819	West-Samoa	1031
822	Frans Polynesië	1033
890	Poolgebieden	1038

## OVERIGE

950	Boordprovisie en -benodigheden alsmede bunkermateriaal	1090
958	Niet nader bepaalde landen en gebieden	1090
977	Om commerciële of militaire redenen niet nader aangegeven landen en gebieden	1090



## Økonomiske zoner

<b>Grand total</b>		<b>USA and Canada</b>		<b>TOM</b>	
Samtlige handelspartnere	1000	Amerikas Forenede Stater og Canada	1023	Oversøiske områder, associeret med EF	1033
<b>Intra-EC (EUR 10)</b>		<b>Others Class 1</b>		<b>Others Class 2</b>	
EF-medlemsstaterne	1010	Andre industrialiserede vestlige tredjelande	1028	Andre udviklingslande	1038
<b>Extra-EC (EUR 10)</b>		<b>Class 2</b>		<b>Class 3</b>	
Samtlige lande minus EF-medlemsstaterne	1011	Udviklingslande	1030	Statshandelslande	1040
<b>Class 1</b>		<b>ACP</b>		<b>Eastern Europe</b>	
Industrialiserede vestlige tredjelande	1020	Staterne i Afrika, Vestindien og Stillehavet - Lomé-konventionen	1031	Europæiske statshandelslande	1041
<b>EFTA</b>		<b>DOM</b>		<b>Other Class 3</b>	
Europæiske Frihandelsområde	1021	Oversøiske landsdele af EF	1032	Andre statshandelslande	1048
<b>Oth. West. Europe</b>				<b>Miscellaneous</b>	
Andre vesteuropæiske lande	1022			I øvrigt	1090

## Wirtschaftsräume

<b>Grand total</b>		<b>USA and Canada</b>		<b>TOM</b>	
Insgesamt der Partnerländer	1000	Vereinigte Staaten von Amerika und Kanada	1023	Assoziierte überseeische Gebiete der EG	1033
<b>Intra-EC (EUR 10)</b>		<b>Others Class 1</b>		<b>Others Class 2</b>	
Mitgliedstaaten der EG	1010	Andere industrialiserede vestlige Drittländer	1028	Andere Entwicklungsländer	1038
<b>Extra-EC (EUR 10)</b>		<b>Class 2</b>		<b>Class 3</b>	
Insgesamt ausschl. der EG-Mitgliedstaaten	1011	Entwicklungsländer	1030	Staatshandelsländer	1040
<b>Class 1</b>		<b>ACP</b>		<b>Eastern Europe</b>	
Industrialisierte westliche Drittländer	1020	Länder Afrikas, der Karibik und des Pazifiks - Abkommen von Lomé	1031	Europäische Staatshandelsländer	1041
<b>EFTA</b>		<b>DOM</b>		<b>Others Class 3</b>	
Europäische Freihandelsvereinigung	1021	Überseeische Departements der EG	1032	Andere Staatshandelsländer	1048
<b>Oth. West. Europe</b>				<b>Miscellaneous</b>	
Andere westeuropäische Länder	1022			Verschiedenes	1090

## Οικονομικές Ζώνες

<b>Grand total</b>		<b>USA and Canada</b>		<b>TOM</b>	
Γενικό σύνολο	1000	Ήνωμένες Πολιτείες της Αμερικής και Καναδάς	1023	Ύπερπόντια έδαφη των Κρατών-μελών της Κοινότητας	1033
<b>Intra-EC (EUR 10)</b>		<b>Others Class 1</b>		<b>Others Class 2</b>	
Κράτη-μέλη της Κοινότητας	1010	Λοιπές έκβιομηχανισμένες Δυτικές τρίτες χώρες	1028	Λοιπές αναπτυσσόμενες χώρες	1038
<b>Extra-EC (EUR 10)</b>		<b>Class 2</b>		<b>Class 3</b>	
Γενικό σύνολο εκτός των Κρατών-μελών της Κοινότητας και των Διαφόρων χωρών μη άλλαχου ταξινομημένων	1011	Αναπτυσσόμενες χώρες	1030	Χώρες με Κρατικό Έμπόριο	1040
<b>Class 1</b>		<b>ACP</b>		<b>Eastern Europe</b>	
Έκβιομηχανισμένες Δυτικές τρίτες χώρες	1020	Χώρες της Αφρικής της Καραϊβικής και του Ειρηνικού Ωκεανού-Σύμβαση LOME	1031	Ευρωπαϊκές Χώρες με κρατικό Έμπόριο	1041
<b>EFTA</b>		<b>DOM</b>		<b>Others Class 3</b>	
Ευρωπαϊκή Ζώνη Έλευθέρων Συναλλαγών	1021	Ύπερπόντιες κτήσεις των Κρατών-μελών της Κοινότητας	1032	Λοιπές Χώρες με Κρατικό Έμπόριο	1048
<b>Oth. West. Europe</b>				<b>Miscellaneous</b>	
Λοιπές Δυτικές Ευρωπαϊκές χώρες	1022			Διάφορες μη άλλαχου ταξινομημένες χώρες (προαιρετική Ταξινόμηση)	1090

## Economics zones

<b>Grand total</b>		<b>USA and Canada</b>		<b>TOM</b>	
Grand total of partner countries	1000	United States of America and Canada	1023	Overseas territories affiliated to the EC	1033
<b>Intra-EC (EUR 10)</b>		<b>Others Class 1</b>		<b>Others Class 2</b>	
Member States of the EC	1010	Other Western industrialized third countries	1028	Other developing countries	1038
<b>Extra-EC (EUR 10)</b>		<b>Class 2</b>		<b>Class 3</b>	
Grand total less Member States	1011	Developing countries	1030	Countries with State-trade	1040
<b>Class 1</b>		<b>ACP</b>		<b>Eastern Europe</b>	
Western industrialized third countries	1020	Countries of Africa, the Caribbean and the Pacific - Lomé Convention	1031	European countries with State-trade	1041
<b>EFTA</b>		<b>DOM</b>		<b>Others Class 3</b>	
European Free Trade Area	1021	Overseas administrative areas of the EC	1032	Other countries with State-trade	1048
<b>Oth. West. Europe</b>				<b>Miscellaneous</b>	
Other Western European countries	1022			Miscellaneous	1090

## Zones économiques

Monde	USA et Canada	TOM
Total général des pays partenaires 1000	États-Unis d'Amérique et Canada 1023	Territoires d'Outre-Mer associés à la CE 1033
<b>Intra-CE (EUR 10)</b>	<b>Aut. Classe 1</b>	<b>Aut. Classe 2</b>
États membres de la CE 1010	Autres pays tiers industrialisés occidentaux 1028	Autres pays en voie de développement 1038
<b>Extra-CE (EUR 10)</b>	<b>Classe 2</b>	<b>Classe 3</b>
Total général moins les États membres de la CE 1011	Pays en voie de développement 1030	Pays à commerce d'État 1040
<b>Classe 1</b>	<b>ACP</b>	<b>Europe orientale</b>
Pays tiers industrialisés occidentaux 1020	Pays d'Afrique, des Caraïbes et du Pacifique - Convention de Lomé 1031	Pays européens à commerce d'État 1041
<b>AELE</b>	<b>DOM</b>	<b>Aut. Classe 3</b>
Association Européenne de Libre-Échange 1021	Départements d'Outre-Mer de la CE 1032	Autres pays à commerce d'État 1048
<b>Aut. Eur. occid.</b>		<b>Divers non classé</b>
Autres pays de l'Europe occidentale 1022		Divers n.d.a. 1090

## Zone economica

Monde	USA e Canada	TOM
Totale generale dei paesi partner 1000	Stati Uniti d'America e Canada 1023	Territori d'Oltremare associati alla CE 1033
<b>Intra-CE (EUR 10)</b>	<b>Aut. Classe 1</b>	<b>Aut. Classe 2</b>
Stati membri della CE 1010	Altri paesi terzi occidentali industrializzati 1028	Altri paesi in via di sviluppo 1038
<b>Extra-CE (EUR 10)</b>	<b>Classe 2</b>	<b>Classe 3</b>
Totale generale meno gli Stati membri della CE 1011	Paesi in via di sviluppo 1030	Paesi a commercio di Stato 1040
<b>Classe 1</b>	<b>ACP</b>	<b>Europe orientale</b>
Paesi terzi occidentali industrializzati 1020	Paesi d'Africa, dei Caraibi e del Pacifico - Convenzione di Lomé 1031	Paesi europei a commercio di Stato 1041
<b>AELE</b>	<b>DOM</b>	<b>Aut. Classe 3</b>
Associazione Europea di Libero Scambio 1021	Dipartimenti d'Oltremare della CE 1032	Altri paesi a commercio di Stato 1048
<b>Aut. Eur. occid.</b>		<b>Divers non classé</b>
Altri paesi dell'Europa occidentale 1022		Diversi n.n.a. 1090

## Economische zones

Monde	USA et Canada	TOM
Algemeen totaal van partnerlanden 1000	Verenigde Staten van Amerika en Canada 1023	Gebieden overzee geassocieerd met de EG 1033
<b>Intra-CE (EUR 10)</b>	<b>Aut. Classe 1</b>	<b>Aut. Classe 2</b>
Lid-Statens van de EG 1010	Andere geïndustrialiseerde westerse derde landen 1028	Andere ontwikkelingslanden 1038
<b>Extra-CE (EUR 10)</b>	<b>Classe 2</b>	<b>Classe 3</b>
Algemeen totaal min de Lid-Statens van de EG 1011	Ontwikkelingslanden 1030	Staatshandellanden 1040
<b>Classe 1</b>	<b>ACP</b>	<b>Europe orientale</b>
Geïndustrialiseerde westerse derde landen 1020	Landen in Afrika, het Caraïbisch gebied en de Stille Oceaan - Overeenkomst van Lomé 1031	Europese Staatshandellanden 1041
<b>AELE</b>	<b>DOM</b>	<b>Aut. Classe 3</b>
Europese Vrijhandelsassociatie 1021	Departementen overzee van de EG 1032	Andere Staatshandellanden 1048
<b>Aut. Eur. occid.</b>		<b>Divers non classé</b>
Andere Westeuropese landen 1022		Overige, n.a.g. 1090

Supplerende økonomiske zoner Zusätzliche Wirtschaftsräume Συμπληρωματικές οικονομικές ζώνες	Supplementary economic zones Zones économiques supplémentaires	Zone economiche supplementari Supplementaire economische zones
---	---	---

<b>OECD</b>	001 + 002 + 003 + 004 + 005 + 006 + 007 + 008 + 009 + 024 + 025 + 028 + 030 + 032 + 036 + 038 + 040 + 042 + 045 + 048 + 052 + 202 + 205 + 400 + 404 + 406 + 732 + 800 + 803 + 804 + 819
<b>OCDE</b>	
<b>Mediterranean Basin Bassin méditerranéen</b>	040 + 042 + 044 + 046 + 048 + 052 + 070 + 202 + 204 + 205 + 208 + 212 + 216 + 220 + 600 + 604 + 608 + 624 + 628
<b>OPEC countries Pays OPEP</b>	208 + 216 + 288 + 314 + 484 + 500 + 612 + 616 + 632 + 636 + 644 + 647 + 700
<b>Latin America Amérique latine</b>	412 + 416 + 424 + 428 + 432 + 436 + 442 + 452 + 456 + 480 + 484 + 500 + 504 + 508 + 512 + 516 + 520 + 524 + 528
<b>ASEAN countries Pays de l'ANASE</b>	680 + 700 + 701 + 706 + 708

**COMMUNITY - COMMUNAUTE (S)**

Deutschland		Statistisches Bundesamt, Wiesbaden
France		Direction Générale des Douanes et Droits Indirects, Paris
Italia		Istituto Centrale di Statistica, Roma
Nederland		Centraal bureau voor de statistiek, Heerlen
Belg.-Luxbg.		Institut National de Statistique, Bruxelles
United Kingdom		HM Customs and Excise, Statistical Office, Southend-on-Sea
Ireland	 ▶ General trade through 1978 Commerce général jusqu'à fin 1978	Central Statistics Office, Dublin
Danmark		Danmarks Statistik, København
Ἑλλάς		Office National de Statistique de Grèce, Athènes

**OTHER COUNTRIES - AUTRES PAYS**

Iceland - Islande (S)	 ▶	
Norway - Norvège (G)		
Sweden - Suède (G)		
Finland - Finlande (G)		
Switzerland - Suisse (S)		
Austria - Autriche (S)		OECD, Statistics of foreign trade, monthly bulletin, Serie A
Portugal (S)		OCDE, Statistiques du commerce extérieur, bulletin mensuel, série A
Spain - Espagne (S)		
Yugoslavia - Yougoslavie (S)		
United States - Etats-Unis (G)		
Canada (G)		
Australia - Australie (G)		
Turkey - Turquie (S)		Délégation Permanente de Turquie auprès de la CEE, Bruxelles
Poland - Pologne (G)		Biuletyn Statystyczny, GŁÓWNY URZĄD STATYSTYCZNY, Warszawa
Czechoslovakia - Tchécoslovaquie (G)	Statistické Přehledy, Federální statistický úrad, Praha-Karlín	
Rep. of South Africa - Rép. d'Afrique du Sud (G)	International Monetary Fund, Direction of Trade	
Israel - Israël (S)	Central Bureau of Statistics, Jerusalem	
Japan - Japon (G)	Japan exports & imports, published by Japan Tariff Association	
Taiwan - T'ai-wan (S)	Monthly Statistics of exports and imports, The Republic of China, Department of Statistics, Ministry of Finance	
Hong-Kong (G)	International Monetary Fund, Direction of Trade	





## EUROSTAT-PUBLIKATIONER

De europæiske Fællesskabers statistiske Kontors program vedrørende de publikationer, der udgives i løbet af året, offentliggøres, inddelt efter emner, i årets første nummer af brochuren »Eurostat News« (»Informations de l'Eurostat«), der udkommer hvert kvartal.

De publikationer, der netop er udkommet, eller som er under forberedelse, er nævnt i en meddelelse, der er indhæftet i »Eurostat News« under overskrifterne »Published« (»Vient de Paraître«) og »To be published« (»Va paraître«).

## EUROSTAT-VERÖFFENTLICHUNGEN

Das Veröffentlichungsprogramm des Statistischen Amtes der Europäischen Gemeinschaften für das jeweilige Kalenderjahr ist, nach Themenkreisen gegliedert, im ersten Heft jedes Jahrgangs der vierteljährlich erscheinenden Broschüre „Eurostat-Mitteilungen“ enthalten.

Auf die neuerschienenen oder in Vorbereitung befindlichen Veröffentlichungen wird in den „Eurostat-Mitteilungen“ unter den Rubriken „Erschienen“ und „In Vorbereitung“ hingewiesen.

## ΔΗΜΟΣΙΕΥΣΕΙΣ ΤΟΥ EUROSTAT

Τό πρόγραμμα τών μελλοντικών εκδόσεων τής Στατιστικής Υπηρεσίας τών Ευρωπαϊκών Κοινοτήτων πού θά δημοσιευθούν κατά τή διάρκεια του έτους, περιλαμβάνεται στό πρώτο τεύχος του έτους, του τριμηνιαίου δελτίου πού τιτλοφορείται « Πληροφορίες του Eurostat ». Η ταξινόμηση τών δημοσιεύσεων γίνεται ανάλογα μέ τά εξεταζόμενα θέματα.

Οι δημοσιεύσεις πού μόλις βγαίνουν από τό τυπογραφείο ή αυτές πού βρίσκονται υπό έκτύπωση αποτελούν τό αντίκειμενο μιās καταχωρημένης άγγελίας, στό ίδιο δελτίο « Πληροφορίες του EUROSTAT » κάτω από τούς τίτλους « Έκυκλοφόρησε » ή « Κυκλοφορεί σέ λίγο ».

## EUROSTAT PUBLICATIONS

The programme of publications by the Statistical Office of the European Communities to appear during the year is published, using the classification based on themes, in the first number each year of the quarterly booklet 'Eurostat News'.

'Eurostat News' also lists the latest publications and publications being prepared under the headings 'Published' and 'To be published'.

## PUBLICATIONS DE L'EUROSTAT

Le programme de l'Office statistique des Communautés européennes relatif aux publications qui seront éditées en cours d'année est publié, selon le classement par thèmes traités, dans le premier numéro de l'année de la brochure trimestrielle intitulée « Informations de l'Eurostat ».

Les publications nouvellement sorties de presse ou celles qui sont en préparation font l'objet d'une annonce insérée dans ces mêmes « Informations de l'Eurostat » sous les rubriques « Vient de paraître » ou « Va paraître ».

## PUBBLICAZIONI DELL'EUROSTAT

L'Istituto statistico delle Comunità europee pubblica ogni anno, nel primo numero del fascicolo trimestrale «Informations de l'Eurostat» («Eurostat News»), il programma delle pubblicazioni previste nel corso dell'anno, classificate per argomenti.

Inoltre, in ogni numero delle «Informations de l'Eurostat» le rubriche «Vient de paraître» («Published») e «Va paraître» («To be published») annunciano rispettivamente le ultime pubblicazioni uscite e quelle in preparazione.

## PUBLIKATIES VAN EUROSTAT

Het programma van het Bureau voor de Statistiek van de Europese Gemeenschappen met de publikaties die in de loop van het jaar worden uitgegeven, is, ingedeeld naar onderwerp, opgenomen, in het eerste nummer van de drie maandenlijkse brochure „Eurostat News“ („Eurostat Mitteilungen“).

De zojuist verschenen publikaties en de in voorbereiding zijnde publikaties worden in deze brochure aangekondigd in de rubrieken „Published“ („Erschienen“) of „To be published“ („In Vorbereitung“).

**Salg og abonnement · Verkauf und Abonnement · Πωλήσεις και συνδρομές · Sales and subscriptions  
Vente et abonnements · Vendita e abbonamenti · Verkoop en abonnementen**

---

**BELGIQUE / BELGIË**

---

**Moniteur belge / Belgisch Staatsblad**  
Rue de Louvain 40-42 / Leuvensestraat 40-42  
1000 Bruxelles / 1000 Brussel  
Tél. 512 00 26  
CCP/Postrekening 000-2005502-27

Sous-dépôts / Agentschappen:

**Librairie européenne /  
Europese Boekhandel**  
Rue de la Loi 244 / Wetstraat 244  
1040 Bruxelles / 1040 Brussel

**CREDOC**

Rue de la Montagne 34 / Bergstraat 34  
Bte 11 / Bus 11  
1000 Bruxelles / 1000 Brussel

---

**DANMARK**

---

**Schultz Forlag**

Møntergade 21  
1116 København K  
Tlf: (01) 12 11 95  
Girokonto 200 11 95

---

**BR DEUTSCHLAND**

---

**Verlag Bundesanzeiger**

Breite Straße  
Postfach 10 80 06  
5000 Köln 1  
Tel. (02 21) 20 29-0  
Fernschreiber:  
ANZEIGER BONN 8 882 595

---

**GREECE**

---

**G.C. Eleftheroudakis SA**

International Bookstore  
4 Nikis Street  
Athens (126)  
Tel. 322 63 23  
Telex 219410 ELEF

Sub-agent for Northern Greece:

**Molho's Bookstore**

The Business Bookshop  
10 Tsimiski Street  
Thessaloniki  
Tel. 275 271  
Telex 412885 LIMO

---

**FRANCE**

---

**Service de vente en France des publications  
des Communautés européennes**

**Journal officiel**  
26, rue Desaix  
75732 Paris Cedex 15  
Tél. (1) 578 61 39

---

**IRELAND**

---

**Government Publications Sales Office**

Sun Alliance House  
Molesworth Street  
Dublin 2  
Tel. 71 03 09

or by post

**Stationery Office**

St Martin's House  
Waterloo Road  
Dublin 4  
Tel. 78 96 44

---

**ITALIA**

---

**Licosa Spa**

Via Lamarmora, 45  
Casella postale 552  
50 121 Firenze  
Tel. 57 97 51  
Telex 570466 LICOSA I  
CCP 343 509

Subagente:

**Libreria scientifica Lucio de Biasio - AEIOU**

Via Meravigli, 16  
20 123 Milano  
Tel. 80 76 79

---

**GRAND-DUCHÉ DE LUXEMBOURG**

---

**Office des publications officielles  
des Communautés européennes**

5, rue du Commerce  
L-2985 Luxembourg  
Tél. 49 00 81 - 49 01 91  
Télex PUBLOF - Lu 1322  
CCP 19190-81  
CC bancaire BIL 8-109/6003/300

---

**NEDERLAND**

---

**Staatsdrukkerij- en uitgeverijbedrijf**

Christoffel Plantijnstraat  
Postbus 20014  
2500 EA 's-Gravenhage  
Tel. (070) 78 99 11

---

**UNITED KINGDOM**

---

**HM Stationery Office**

HMSO Publications Centre  
51 Nine Elms Lane  
London SW8 5DR  
Tel. 01-211 8595

Sub-agent:

**Alan Armstrong & Associates**

European Bookshop  
London Business School  
Sussex Place  
London NW1 4SA  
Tel. 01-723 3902

---

**ESPAÑA**

---

**Mundi-Prensa Libros, S.A.**

Castelló 37  
Madrid 1  
Tel. (91) 275 46 55  
Telex 49370-MPLI-E

---

**PORTUGAL**

---

**Livraria Bertrand, s.a.r.l.**

Rua João de Deus  
Venda Nova  
Amadora  
Tél. 97 45 71  
Telex 12709-LITRAN-P

---

**SCHWEIZ / SUISSE / SVIZZERA**

---

**FOMA**

5, avenue de Longemalle  
Case postale 367  
CH 1020 Renens - Lausanne  
Tél. (021) 35 13 61  
Télex 25416

Sous-dépôt:

**Librairie Payot**

6, rue Grenus  
1211 Genève  
Tél. 31 89 50  
CCP 12-236

---

**UNITED STATES OF AMERICA**

---

**European Community Information  
Service**

2100 M Street, NW  
Suite 707  
Washington, DC 20037  
Tel. (202) 862 9500

---

**CANADA**

---

**Renouf Publishing Co., Ltd**

2182 St Catherine Street West  
Montreal  
Quebec H3H 1M7  
Tel. (514) 937 3519

---

**JAPAN**

---

**Kinokuniya Company Ltd**

17-7 Shinjuku 3-Chome  
Shinjuku-ku  
Tokyo 160-91  
Tel. (03) 354 0131

Pris i Luxembourg (moms ikke medregnet) • Öffentliche Preise in Luxemburg (ohne MwSt.) • Τιμή στο Λουξεμβούργο χωρίς ΦΠΑ  
 Price (excluding VAT) in Luxembourg • Prix publics au Luxembourg, TVA exclue • Prezzi al pubblico nel  
 Lussemburgo, IVA esclusa • Vastgestelde prijzen in Luxemburg (exclusief BTW)

	ECU	BFR	DKR	DM	ΔPX	FF	IRL	LIT	HFL	UKL	USD
Pris pr. hæfte Einzelpreis Τιμή τεύχους Single copy Prix par numéro Prezzo unitario Prijs per nummer	6,58	300	55	15,50	440	44	4.60	8 800	17	3.70	6.50
Abonnement 1982 Συνδρομή 1982 Subscription 1982 Abbonamento 1982	56,53	2 580	465	135	3 800	375	39	75 000	145	31	53



KONTORET FOR DE EUROPÆISKE FÆLLESSKABERS OFFICIELLE PUBLIKATIONER  
 AMT FÜR AMTLICHE VERÖFFENTLICHUNGEN DER EUROPÄISCHEN GEMEINSCHAFTEN  
 ΥΠΗΡΕΣΙΑ ΕΠΙΣΗΜΩΝ ΕΚΔΟΣΕΩΝ ΤΩΝ ΕΥΡΩΠΑΪΚΩΝ ΚΟΙΝΟΤΗΤΩΝ  
 OFFICE FOR OFFICIAL PUBLICATIONS OF THE EUROPEAN COMMUNITIES  
 OFFICE DES PUBLICATIONS OFFICIELLES DES COMMUNAUTÉS EUROPÉENNES  
 UFFICIO DELLE PUBBLICAZIONI UFFICIALI DELLE COMUNITÀ EUROPEE  
 BUREAU VOOR OFFICIËLE PUBLIKATIES DER EUROPESE GEMEENSCHAPPEN



CA-AR-83-012-7C-C